

审计报告

深圳市绿联科技股份有限公司

容诚审字[2023]518Z0657号

容诚会计师事务所(特殊普通合伙)

中国·北京

此码用于证明该审计报告是否由具有执业许可的会计师事务所出具，
您可使用手机“扫一扫”或进入“注册会计师行业统一监管平台 (<http://acc.mof.gov.cn>)”进行查验。
报告编码：京23Z033M886



目 录

<u>序号</u>	<u>内 容</u>	<u>页码</u>
1	审计报告	1-6
2	合并资产负债表	7-8
3	合并利润表	9
4	合并现金流量表	10
5	合并所有者权益变动表	11-14
6	母公司资产负债表	15-16
7	母公司利润表	17
8	母公司现金流量表	18
9	母公司所有者权益变动表	19-22
10	财务报表附注	23-179



审计报告

容诚审字[2023]518Z0657 号

深圳市绿联科技股份有限公司全体股东:

一、 审计意见

我们审计了深圳市绿联科技股份有限公司(以下简称“绿联科技”公司)财务报表,包括 2023 年 6 月 30 日、2022 年 12 月 31 日、2021 年 12 月 31 日、2020 年 12 月 31 日的合并及母公司资产负债表,2023 年 1-6 月、2022 年度、2021 年度、2020 年度的合并及母公司利润表、合并及母公司现金流量表、合并及母公司所有者权益变动表以及相关财务报表附注。

我们认为,后附的财务报表在所有重大方面按照企业会计准则的规定编制,公允反映了绿联科技公司 2023 年 6 月 30 日、2022 年 12 月 31 日、2021 年 12 月 31 日、2020 年 12 月 31 日的合并及母公司财务状况以及 2023 年 1-6 月、2022 年度、2021 年度、2020 年度的合并及母公司经营成果和现金流量。

二、 形成审计意见的基础

我们按照中国注册会计师审计准则的规定执行了审计工作。审计报告的“注册会计师对财务报表审计的责任”部分进一步阐述了我们在这些准则下的责任。按照中国注册会计师职业道德守则,我们独立于绿联科技公司,并履行了职业道德方面的其他责任。我们相信,我们获取的审计证据是充分、适当的,为发表审计意见提供了基础。

三、 关键审计事项

关键审计事项是我们根据职业判断,认为对2023年1-6月、2022年度、2021年度、2020年度财务报表审计最为重要的事项。这些事项的应对以对财务报表整体进行审计并形成审计意见为背景,我们不对这些事项单独发表意见。



（一）收入确认

相关会计期间：2023 年 1-6 月、2022 年度、2021 年度、2020 年度。

1、事项描述

相关信息披露详见财务报表附注三、26 收入确认原则和计量方法及五、29 营业收入及营业成本。绿联科技公司 2023 年 1-6 月合并营业收入为人民币 212,130.42 万元，2022 年合并营业收入为人民币 383,932.14 万元，2021 年合并营业收入为人民币 344,634.57 万元，2020 年度合并营业收入为人民币 273,778.29 万元。收入是绿联科技公司合并利润表重要组成项目，营业收入的确认、真实性及截止性可能存在潜在错报。为此我们确定营业收入的确认为关键审计事项。

2、审计应对

我们对收入确认实施的相关程序主要包括：

（1）我们了解、评估并测试了与收入相关关键内部控制执行的有效性。此外，我们测试了信息系统一般控制和与收入流程相关的自动控制。

（2）我们通过了解平台交易规则、抽样检查销售合同及与管理层的访谈，对与营业收入确认有关的重大风险及报酬转移时点或控制权转移时点进行了分析评估，进而评估绿联科技公司营业收入的确认政策。

（3）对营业收入以及毛利情况执行分析性复核程序，判断报告期营业收入及毛利率变动的合理性。

（4）我们采用抽样方式对营业收入执行了以下程序：①获取主要线上销售平台数据进行数据分析，核对结算单，并检查销售回款的单据。②基于交易金额、性质和客户特定的考虑，以抽样方式向特定客户函证交易金额及应收账款余额。③对主要客户进行走访及背景调查，以验证营业收入的真实性。④对收入执行截止测试，获取报告期前后商品的出入库记录，查看跟踪记录及结合妥投时效，查看收入是否跨期，是否存在提前或推迟确认收入的情形，从而验证收入的截止性。

（5）了解管理层对于平均退货率估计的方法，对照实际退货情况，复核测算预计退货额。



基于上述工作结果，我们认为相关证据能够支持管理层关于收入的确认。

（二）存货跌价准备

相关会计期间：2023 年 1-6 月、2022 年度、2021 年度、2020 年度。

1、事项描述

相关信息披露详见财务报表附注三、12 存货及五、6 存货。存货于 2023 年 6 月 30 日账面余额为人民币 86,232.00 万元，已计提跌价准备 3,241.49 万元；2022 年 12 月 31 日账面余额为人民币 77,446.21 万元，已计提跌价准备 3,508.67 万元；存货于 2021 年 12 月 31 日账面余额为人民币 76,252.98 万元，已计提跌价准备 3,637.05 万元；存货于 2020 年 12 月 31 日账面余额为人民币 55,648.95 万元，已计提跌价准备 1,322.76 万元。存货跌价准备的计提取决于绿联科技公司管理层对存货可变现净值的估计。存货可变现净值的确定，要求绿联科技公司管理层对存货的售价、销售费用以及相关税费的金额进行估计。鉴于管理层在确定预计售价时需要运用重大判断，并综合考虑历史售价以及未来市场变化趋势，该项目涉及金额重大且涉及管理层运用重大会计估计和判断，为此我们确定存货跌价准备的计提为关键审计事项。

2、审计应对

我们对存货跌价实施的相关程序主要包括：

（1）评估和测试绿联科技公司存货库存管理及跌价准备计提相关的关键内部控制的设计和运行有效性。

（2）实施存货监盘程序，检查存货的数量及状况，结合产品市场情况及存货实际周转天数，对库龄较长的存货进行分析性复核，评估存货跌价准备是否合理；并关注不能正常出售和使用的存货是否被识别。

（3）获取存货跌价准备计算表，复核存货减值测试过程，抽查是否按绿联科技公司相关会计政策及会计估计执行，检查以前年度计提的存货跌价准备本期的变化情况等，核实存货跌价准备计提是否充分。



基于上述工作结果，我们认为相关证据能够支持管理层关于存货跌价的判断及估计。

四、管理层和治理层对财务报表的责任

绿联科技公司管理层（以下简称“管理层”）负责按照企业会计准则的规定编制财务报表，使其实现公允反映，并设计、执行和维护必要的内部控制，以使财务报表不存在由于舞弊或错误导致的重大错报。

在编制财务报表时，管理层负责评估绿联科技公司的持续经营能力，披露与持续经营相关的事项，并运用持续经营假设，除非管理层计划清算绿联科技公司、终止运营或别无其他现实的选择。

治理层负责监督绿联科技公司的财务报告过程。

五、注册会计师对财务报表审计的责任

我们的目标是对财务报表整体是否不存在由于舞弊或错误导致的重大错报获取合理保证，并出具包含审计意见的审计报告。合理保证是高水平的保证，但并不能保证按照审计准则执行的审计在某一重大错报存在时总能发现。错报可能由于舞弊或错误导致，如果合理预期错报单独或汇总起来可能影响财务报表使用者依据财务报表作出的经济决策，则通常认为错报是重大的。

在按照审计准则执行审计工作的过程中，我们运用职业判断，并保持职业怀疑。同时，我们也执行以下工作：

（1）识别和评估由于舞弊或错误导致的财务报表重大错报风险，设计和实施审计程序以应对这些风险，并获取充分、适当的审计证据，作为发表审计意见的基础。由于舞弊可能涉及串通、伪造、故意遗漏、虚假陈述或凌驾于内部控制之上，未能发现由于舞弊导致的重大错报的风险高于未能发现由于错误导致的重大错报的风险。

（2）了解与审计相关的内部控制，以设计恰当的审计程序，但目的并非对内部控制的有效性发表意见。



(3) 评价管理层选用会计政策的恰当性和作出会计估计及相关披露的合理性。

(4) 对管理层使用持续经营假设的恰当性得出结论。同时，根据获取的审计证据，就可能导致对绿联科技公司持续经营能力产生重大疑虑的事项或情况是否存在重大不确定性得出结论。如果我们得出结论认为存在重大不确定性，审计准则要求我们在审计报告中提请报表使用者注意财务报表中的相关披露；如果披露不充分，我们应当发表非无保留意见。我们的结论基于截至审计报告日可获得的信息。然而，未来的事项或情况可能导致绿联科技公司不能持续经营。

(5) 评价财务报表的总体列报、结构和内容，并评价财务报表是否公允反映相关交易和事项。

(6) 就绿联科技公司中实体或业务活动的财务信息获取充分、适当的审计证据，以对财务报表发表审计意见。我们负责指导、监督和执行集团审计，并对审计意见承担全部责任。

我们与治理层就计划的审计范围、时间安排和重大审计发现等事项进行沟通，包括沟通我们在审计中识别出的值得关注的内部控制缺陷。

我们还就已遵守与独立性相关的职业道德要求向治理层提供声明，并与治理层沟通可能被合理认为影响我们独立性的所有关系和其他事项，以及相关的防范措施。

从与治理层沟通过的事项中，我们确定哪些事项对本期财务报表审计最为重要，因而构成关键审计事项。我们在审计报告中描述这些事项，除非法律法规禁止公开披露这些事项，或在极少数情形下，如果合理预期在审计报告中沟通某事项造成的负面后果超过在公众利益方面产生的益处，我们确定不应在审计报告中沟通该事项。



(此页无正文，为深圳市绿联科技股份有限公司容诚审字[2023]518Z0657号
报告之签字盖章页)



中国·北京

中国注册会计师: 任晓英
任晓英 (项目合伙人)

中国注册会计师: 刘海曼
刘海曼

中国注册会计师: 杨三生
杨三生

2023年8月31日





合并资产负债表

编制单位:深圳市绿联科技股份有限公司

单位:元 币种:人民币

项目	附注	2023年6月30日	2022/12/31 (追溯调整后)	2021/12/31 (追溯调整后)	2020年12月31日
流动资产:					
货币资金	五、1	958,895,992.82	876,177,458.56	548,636,902.30	324,498,142.23
交易性金融资产	五、2	-	-	6,001,269.87	-
衍生金融资产					
应收票据					
应收账款	五、3	67,727,351.39	62,413,912.69	30,739,475.83	33,320,343.29
应收款项融资					
预付款项	五、4	34,668,139.32	42,059,227.31	43,729,563.05	15,774,217.00
其他应收款	五、5	16,624,320.64	20,658,110.28	21,412,142.08	10,722,247.72
其中:应收利息					
应收股利					
存货	五、6	829,905,122.87	739,375,492.69	726,159,284.46	543,261,887.23
合同资产					
持有待售资产					
一年内到期的非流动资产					
其他流动资产	五、7	59,949,177.21	38,432,139.70	34,787,483.81	36,728,480.17
流动资产合计		1,967,770,104.25	1,779,116,341.23	1,411,466,121.40	964,305,317.64
非流动资产:					
债权投资					
其他债权投资					
长期应收款	五、8	-	-	491,549.93	-
长期股权投资					
其他权益工具投资					
其他非流动金融资产					
投资性房地产					
固定资产	五、9	28,729,541.32	25,949,926.45	20,128,077.68	15,976,257.44
在建工程	五、10	39,080.94	192,660.41	407,201.97	-
生产性生物资产					
油气资产					
使用权资产	五、11	124,387,908.15	141,296,395.40	80,787,695.48	—
无形资产	五、12	5,042,579.77	3,403,735.38	2,976,199.15	2,657,475.66
开发支出					
商誉					
长期待摊费用	五、13	19,634,627.03	21,689,594.47	14,709,108.86	11,308,190.13
递延所得税资产	五、14	50,399,746.41	52,525,307.37	30,694,795.22	11,603,625.50
其他非流动资产	五、15	1,789,053.98	9,750,303.82	3,014,742.40	254,179.20
非流动资产合计		230,022,537.60	254,807,923.30	153,209,370.69	41,799,727.93
资产总计		2,197,792,641.85	2,033,924,264.53	1,564,675,492.09	1,006,105,045.57

法定代表人:

主管会计工作负责人:

会计机构负责人:





合并资产负债表（续）

编制单位：深圳市绿联科技股份有限公司

单位：元 币种：人民币

项目	附注	2023年6月30日	2022/12/31 (追溯调整后)	2021/12/31 (追溯调整后)	2020年12月31日
流动负债：					
短期借款					
交易性金融负债					
衍生金融负债					
应付票据					
应付账款	五、16	316,228,927.92	298,411,014.01	245,213,644.70	281,940,178.95
预收款项					
合同负债	五、17	32,043,934.50	50,521,836.96	42,230,696.99	18,473,781.81
应付职工薪酬	五、18	57,162,942.41	76,249,894.54	64,653,254.18	42,638,099.21
应交税费	五、19	36,096,883.94	44,170,653.19	50,602,517.80	72,675,678.60
其他应付款	五、20	9,015,044.33	10,231,184.89	6,814,805.08	68,158,964.58
其中：应付利息					
应付股利	五、20	-	-	-	62,500,000.00
持有待售负债					
一年内到期的非流动负债	五、21	32,369,876.68	32,912,549.48	23,535,577.05	-
其他流动负债	五、22	448,819.34	2,281,345.61	2,687,752.08	802,563.63
流动负债合计		483,366,429.12	514,778,478.68	435,738,247.88	484,689,266.78
非流动负债：					
长期借款					
应付债券					
其中：优先股					
永续债					
租赁负债	五、23	101,449,925.40	116,831,618.30	61,687,144.24	—
长期应付款					
长期应付职工薪酬					
预计负债	五、24	5,278,195.12	4,705,116.17	5,753,110.32	4,740,692.47
递延收益					
递延所得税负债	五、14	28,779,967.67	32,109,579.91	14,808,897.46	-
其他非流动负债					
非流动负债合计		135,508,088.19	153,646,314.38	82,249,152.02	4,740,692.47
负债合计		618,874,517.31	668,424,793.06	517,987,399.90	489,429,959.25
所有者权益：					
股本	五、25	373,409,806.00	373,409,806.00	373,409,806.00	13,374,421.04
其他权益工具					
其中：优先股					
永续债					
资本公积	五、26	307,034,531.66	282,118,344.33	231,894,821.71	135,290,763.92
减：库存股					
其他综合收益					
专项储备					
盈余公积	五、27	53,568,755.10	53,568,755.10	24,322,933.48	6,687,210.52
未分配利润	五、28	817,010,181.96	631,080,034.12	392,644,571.92	344,301,041.32
归属于母公司所有者权益合计		1,551,023,274.72	1,340,176,939.55	1,022,272,133.11	499,653,436.80
少数股东权益		27,894,849.82	25,322,531.92	24,415,959.08	17,021,649.52
所有者权益合计		1,578,918,124.54	1,365,499,471.47	1,046,688,092.19	516,675,086.32
负债和所有者权益总计		2,197,792,641.85	2,033,924,264.53	1,564,675,492.09	1,006,105,045.57

法定代表人：

主管会计工作负责人：

会计机构负责人：





合并利润表

编制单位:深圳市绿联科技股份有限公司

单位:元 币种:人民币

项 目	附注	2023年1-6月	2022年度	2021年度	2020年度
一、营业总收入		2,121,304,207.69	3,839,321,428.08	3,446,345,733.27	2,737,782,937.76
其中:营业收入	五、29	2,121,304,207.69	3,839,321,428.08	3,446,345,733.27	2,737,782,937.76
二、营业总成本		1,898,335,864.10	3,466,846,388.10	3,092,550,878.47	2,380,508,231.38
其中:营业成本	五、29	1,300,198,128.34	2,404,021,425.91	2,166,098,893.27	1,697,054,949.49
税金及附加	五、30	7,059,614.84	13,853,125.90	9,120,858.62	11,467,306.64
销售费用	五、31	393,704,711.92	665,536,158.71	582,715,577.28	452,472,962.82
管理费用	五、32	102,370,685.49	197,215,220.97	161,243,352.92	108,755,123.09
研发费用	五、33	97,472,917.21	183,342,928.06	156,606,358.64	95,126,972.90
财务费用	五、34	-2,470,193.70	2,877,528.55	16,765,837.74	15,630,916.44
其中:利息费用	五、34	3,580,703.45	7,486,651.43	4,855,081.33	-
利息收入	五、34	3,965,407.14	7,552,397.77	1,126,505.80	349,398.76
加:其他收益	五、35	3,805,598.10	24,497,363.39	17,958,971.85	11,425,095.66
投资收益(损失以“-”号填列)	五、36	2,515,094.15	3,555,585.53	4,716,909.03	1,904,426.54
其中:对联营企业和合营企业的投资收益					
以摊余成本计量的金融资产终止确认收益					
净敞口套期收益(损失以“-”号填列)					
公允价值变动收益(损失以“-”号填列)	五、37	-	-	1,269.87	-
信用减值损失(损失以“-”号填列)	五、38	-88,996.13	-4,702,073.43	-494,936.82	-1,580,380.83
资产减值损失(损失以“-”号填列)	五、39	-18,034,796.31	-22,702,070.45	-32,772,370.36	-10,921,945.94
资产处置收益(损失以“-”号填列)	五、40	176,991.15	32,067.16	-4,386.34	22,853.60
三、营业利润(亏损以“-”号填列)		211,342,234.55	373,155,912.18	343,200,312.03	358,124,755.41
加:营业外收入	五、41	5,268,108.36	4,442,462.91	3,905,078.52	4,332,224.17
减:营业外支出	五、42	120,016.14	870,091.72	1,183,429.07	3,261,536.24
四、利润总额(亏损总额以“-”号填列)		216,490,326.77	376,728,283.37	345,921,961.48	359,195,443.34
减:所得税费用	五、43	27,987,861.03	46,744,857.75	41,025,995.14	53,172,178.86
五、净利润(净亏损以“-”号填列)		188,502,465.74	329,983,425.62	304,895,966.34	306,023,264.48
(一) 按经营持续性分类					
1.持续经营净利润(净亏损以“-”号填列)		188,502,465.74	329,387,894.18	306,417,665.57	308,691,800.77
2.终止经营净利润(净亏损以“-”号填列)	十四、1	-	595,531.44	-1,521,699.23	-2,668,536.29
(二) 按所有权归属分类					
1.归属于母公司所有者的净利润(净亏损以“-”号填列)		185,930,147.84	327,426,852.78	296,601,656.78	297,989,052.05
2.少数股东损益(净亏损以“-”号填列)		2,572,317.90	2,556,572.84	8,294,309.56	8,034,212.43
六、其他综合收益的税后净额					
(一) 归属于母公司所有者的其他综合收益的税后净额					
1.不能重分类进损益的其他综合收益					
(1)重新计量设定受益计划变动额					
(2)权益法下不能转损益的其他综合收益					
(3)其他权益工具投资公允价值变动					
(4)企业自身信用风险公允价值变动					
2.将重分类进损益的其他综合收益					
(1)权益法下可转损益的其他综合收益					
(2)其他债权投资公允价值变动					
(3)金融资产重分类计入其他综合收益的金额					
(4)其他债权投资信用减值准备					
(5)现金流量套期储备					
(6)外币财务报表折算差额					
(二) 归属于少数股东的其他综合收益的税后净额					
七、综合收益总额		188,502,465.74	329,983,425.62	304,895,966.34	306,023,264.48
(一) 归属于母公司所有者的综合收益总额		185,930,147.84	327,426,852.78	296,601,656.78	297,989,052.05
(二) 归属于少数股东的综合收益总额		2,572,317.90	2,556,572.84	8,294,309.56	8,034,212.43
八、每股收益					
(一) 基本每股收益(元/股)	十六、2	0.50	0.88	0.82	0.90
(二) 稀释每股收益(元/股)	十六、3	0.50	0.88	0.82	0.90

法定代表人:

主管会计工作负责人:

会计机构负责人:





合并现金流量表

编制单位:深圳市宇臻科技股份有限公司

单位:元 币种:人民币

项 目	附注	2023年1-6月	2022年度	2021年度	2020年度
一、经营活动产生的现金流量					
销售商品、提供劳务收到的现金		2,329,161,786.28	4,258,191,935.83	3,886,576,707.91	3,041,045,942.63
收到的税费返还		58,740,130.39	86,973,677.75	80,543,438.32	48,946,747.22
收到其他与经营活动有关的现金	五、44(1)	18,647,798.22	36,441,825.07	22,250,468.71	16,109,848.58
经营活动现金流入小计		2,406,549,714.89	4,381,607,438.65	3,989,370,614.94	3,106,102,538.43
购买商品、接受劳务支付的现金		1,508,212,731.92	2,570,900,295.41	2,671,334,143.02	1,931,218,108.86
支付给职工以及为职工支付的现金		265,836,433.21	447,882,822.01	335,825,327.39	202,698,885.79
支付的各项税费		172,540,637.64	327,835,720.36	278,502,307.04	208,238,824.69
支付其他与经营活动有关的现金	五、44(2)	351,079,701.66	580,791,556.79	552,425,576.44	490,665,637.12
经营活动现金流出小计		2,297,669,504.43	3,927,410,394.57	3,838,087,353.89	2,832,821,456.46
经营活动产生的现金流量净额	五、45(1)	108,880,210.46	454,197,044.08	151,283,261.05	273,281,081.97
二、投资活动产生的现金流量					
收回投资收到的现金		1,590,000,000.00	2,211,712,944.35	2,523,015,412.94	1,462,171,594.52
取得投资收益收到的现金		2,515,094.15	3,144,513.76	4,716,909.03	1,899,227.44
处置固定资产、无形资产和其他长期资产收回的现金净额		204,662.00	50,516.93	23,084.25	366,383.19
处置子公司及其他营业单位收到的现金净额		-	230,000.00	-	-
收到其他与投资活动有关的现金	五、44(3)	-	161,065.04	165,287.50	-
投资活动现金流入小计		1,592,719,756.15	2,215,299,040.08	2,527,920,693.72	1,464,437,205.15
购建固定资产、无形资产和其他长期资产支付的现金		10,810,612.44	29,098,883.38	21,209,985.88	22,052,735.58
投资支付的现金		1,590,000,000.00	2,205,711,674.48	2,530,015,412.94	1,462,217,328.42
取得子公司及其他营业单位支付的现金净额		-	-	-	-
支付其他与投资活动有关的现金	五、44(4)	230,000,000.00	469,286.14	-	-
投资活动现金流出小计		1,830,810,612.44	2,235,279,844.00	2,551,225,398.82	1,484,270,064.00
投资活动产生的现金流量净额		-238,090,856.29	-19,980,803.92	-23,304,705.10	-19,832,858.85
三、筹资活动产生的现金流量					
吸收投资收到的现金		-	-	313,680,000.00	4,000,000.00
其中:子公司吸收少数股东投资收到的现金		-	-	-	-
取得借款收到的现金		-	-	-	-
收到其他与筹资活动有关的现金		-	-	-	-
筹资活动现金流入小计		-	-	313,680,000.00	4,000,000.00
偿还债务支付的现金		-	-	-	-
分配股利、利润或偿付利息支付的现金		-	61,459,566.29	183,400,000.00	107,500,000.00
其中:子公司支付给少数股东的股利、利润		-	-	-	-
支付其他与筹资活动有关的现金	五、44(5)	20,847,295.83	44,868,698.84	24,742,085.86	-
筹资活动现金流出小计		20,847,295.83	106,328,265.13	208,142,085.86	107,500,000.00
筹资活动产生的现金流量净额		-20,847,295.83	-106,328,265.13	105,537,914.14	-103,500,000.00
四、汇率变动对现金及现金等价物的影响					
		2,776,475.92	-347,418.77	-9,377,710.02	-12,341,888.44
五、现金及现金等价物净增加额					
	五、45(2)	-147,281,465.74	327,540,556.26	224,138,760.07	137,606,334.68
加:期初现金及现金等价物余额	五、45(2)	876,177,458.56	548,636,902.30	324,498,142.23	186,891,807.55
六、期末现金及现金等价物余额					
	五、45(2)	728,895,992.82	876,177,458.56	548,636,902.30	324,498,142.23

法定代表人:

主管会计工作负责人:

会计机构负责人:



合并所有者权益变动表

单位:元 币种:人民币

项目	2023年1-6月										所有者权益合计	
	归属于母公司所有者权益											
	股本	其他权益工具		资本公积	减:库存股	其他综合收益	专项储备	盈余公积	未分配利润	小计		少数股东权益
	优先股	永续债	其他									
一、上年年末余额	373,409,806.00	-	-	-	282,118,344.33	-	-	53,568,755.10	631,080,034.12	1,340,176,939.55	25,322,531.92	1,365,499,471.47
加:会计政策变更												
前期差错更正												
同一控制下企业合并												
其他												
二、本年期初余额	373,409,806.00	-	-	-	282,118,344.33	-	-	53,568,755.10	631,080,034.12	1,340,176,939.55	25,322,531.92	1,365,499,471.47
三、本期增减变动金额(减少以“-”号填列)	-	-	-	-	24,916,187.33	-	-	-	185,930,147.84	210,846,335.17	2,572,317.90	213,418,653.07
(一) 综合收益总额	-	-	-	-	-	-	-	-	185,930,147.84	185,930,147.84	2,572,317.90	188,502,465.74
(二) 所有者投入和减少资本	-	-	-	-	24,916,187.33	-	-	-	-	24,916,187.33	-	24,916,187.33
1. 股东投入的普通股												
2. 其他权益工具持有者投入资本												
3. 股份支付计入所有者权益的金额												
4. 其他												
(三) 利润分配	-	-	-	-	-	-	-	-	-	-	-	-
1. 提取盈余公积												
2. 对所有者(或股东)的分配												
3. 其他												
(四) 所有者权益内部结转	-	-	-	-	-	-	-	-	-	-	-	-
1. 资本公积转增资本(或股本)												
2. 盈余公积转增资本(或股本)												
3. 盈余公积弥补亏损												
4. 设定受益计划变动额结转留存收益												
5. 其他综合收益结转留存收益												
6. 其他												
(五) 专项储备	-	-	-	-	-	-	-	-	-	-	-	-
1. 本期提取												
2. 本期使用												
(六) 其他												
四、本期末余额	373,409,806.00	-	-	-	307,034,531.66	-	-	53,568,755.10	817,010,181.96	1,551,023,274.72	27,894,849.82	1,578,918,124.54

法定代表人:

主管会计工作负责人:

会计机构负责人:



何晓宇
440311117755/

王珍

罗佳



合并所有者权益变动表

单位:元 币种:人民币

项目	2022年度										所有者权益合计	
	归属于母公司所有者权益											
	股本	其他权益工具		资本公积	减:库存股	其他综合收益	专项储备	盈余公积	未分配利润	小计		少数股东权益
	优先股	永续债	其他									
一、上年年末余额	373,409,806.00	-	-	-	231,894,821.71	-	-	24,322,933.48	392,644,571.92	1,022,272,133.11	24,415,959.08	1,046,688,092.19
加:会计政策变更												
前期差错更正												
同一控制下企业合并												
其他												
二、本年期初余额	373,409,806.00	-	-	-	231,894,821.71	-	-	24,322,933.48	392,644,571.92	1,022,272,133.11	24,415,959.08	1,046,688,092.19
三、本期增减变动金额(减少以“-”号填列)					50,223,522.62			29,245,821.62	238,435,462.20	317,904,806.44	906,572.84	318,811,379.28
(一)综合收益总额									327,426,852.78	327,426,852.78	2,556,572.84	329,983,425.62
(二)所有者投入和减少资本					50,223,522.62					50,223,522.62		50,223,522.62
1. 股东投入的普通股												
2. 其他权益工具持有者投入资本												
3. 股份支付计入所有者权益的金额					50,223,522.62					50,223,522.62		50,223,522.62
4. 其他												
(三)利润分配								29,245,821.62	-88,991,390.58	-59,745,568.96	-1,650,000.00	-61,395,568.96
1. 提取盈余公积								29,245,821.62	-29,245,821.62			
2. 对所有者(或股东)的分配									-59,745,568.96	-59,745,568.96	-1,650,000.00	-61,395,568.96
3. 其他												
(四)所有者权益内部结转												
1. 资本公积转增资本(或股本)												
2. 盈余公积转增资本(或股本)												
3. 盈余公积弥补亏损												
4. 设定受益计划变动额结转留存收益												
5. 其他综合收益结转留存收益												
6. 其他												
(五)专项储备												
1. 本期提取												
2. 本期使用												
(六)其他												
四、本期末余额	373,409,806.00	-	-	-	282,118,344.33	-	-	53,568,755.10	631,080,034.12	1,340,176,939.55	25,322,531.92	1,365,499,471.47

法定代表人:

主管会计工作负责人:

会计机构负责人:









合并所有者权益变动表

单位:元 币种:人民币

项目	2021年度											
	归属于母公司所有者权益										少数股东权益	所有者权益合计
	股本	其他权益工具		资本公积	减:库存股	其他综合收益	专项储备	盈余公积	未分配利润	小计		
	优先股	永续债	其他									
一、上年年末余额	13,374,421.04	-	-	-	135,290,763.92	-	-	6,687,210.52	344,301,041.3200	499,653,436.80	17,021,649.52	516,675,086.32
加:会计政策变更												
前期差错更正												
同一控制下企业合并												
其他												
二、本年期初余额	13,374,421.04	-	-	-	135,290,763.92	-	-	6,687,210.52	344,301,041.3200	499,653,436.80	17,021,649.52	516,675,086.32
三、本期增减变动金额(减少以“-”号填列)	360,035,384.96	-	-	-	96,604,057.79	-	-	17,635,722.96	48,343,530.6000	522,618,696.31	7,394,309.56	530,013,005.87
(一)综合收益总额								296,601,656.7800		296,601,656.78	8,294,309.56	304,895,966.34
(二)所有者投入和减少资本	16,721,290.00	-	-	-	329,295,749.53	-	-	-	-	346,017,039.53	-	346,017,039.53
1. 股东投入的普通股	16,721,290.00				295,958,710.00					312,680,000.00		312,680,000.00
2. 其他权益工具持有者投入资本												
3. 股份支付计入所有者权益的金额					33,337,039.53					33,337,039.53		33,337,039.53
4. 其他												
(三)利润分配								24,322,933.48	-144,322,933.4800	-120,000,000.00	-900,000.00	-120,900,000.00
1. 提取盈余公积								24,322,933.48	-24,322,933.4800			
2. 对所有者(或股东)的分配									-120,000,000.0000	-120,000,000.00	-900,000.00	-120,900,000.00
3. 其他												
(四)所有者权益内部结转	343,314,094.96	-	-	-	-232,691,691.74	-	-	-6,687,210.52	-103,935,192.7000			
1. 资本公积转增资本(或股本)	232,691,691.74				-232,691,691.74							
2. 盈余公积转增资本(或股本)	6,687,210.52							-6,687,210.52				
3. 盈余公积弥补亏损												
4. 设定受益计划变动额结转留存收益												
5. 其他综合收益结转留存收益												
6. 其他	103,935,192.70							-103,935,192.7000				
(五)专项储备												
1. 本期提取												
2. 本期使用												
(六)其他												
四、本年期末余额	13,734,421.04	-	-	-	231,894,821.71	-	-	24,322,933.48	392,644,571.9200	1,022,272,133.11	24,415,959.08	1,046,688,092.19

法定代表人:

主管会计工作负责人:

会计机构负责人:









合并所有者权益变动表

单位:元 币种:人民币

项目	2020年度											
	归属于母公司所有者权益					少数股东权益					所有者权益合计	
	股本	其他权益工具		资本公积	减:库存股	其他综合收益	专项储备	盈余公积	未分配利润	小计		少数股东权益
	优先股	永续债	其他									
一、上年年末余额	12,705,699.99	-	-	-	122,848,079.91	-	-	6,352,850.00	216,646,349.7900	358,552,979.69	8,811,142.70	367,364,122.39
加:会计政策变更												
前期差错更正												
同一控制下企业合并												
其他												
二、本年初余额	12,705,699.99	-	-	-	122,848,079.91	-	-	6,352,850.00	216,646,349.7900	358,552,979.69	8,811,142.70	367,364,122.39
三、本年增减变动金额(减少以“-”号填列)	668,721.05	-	-	-	12,442,684.01	-	-	334,360.52	127,654,691.5300	141,100,457.11	8,210,506.82	149,310,963.93
(一) 综合收益总额									297,989,052.0500	297,989,052.05	8,034,212.43	306,023,264.48
(二) 所有者投入和减少资本	668,721.05	-	-	-	12,618,978.40	-	-	-	-	13,287,699.45	-	13,287,699.45
1. 股东投入的普通股	668,721.05				3,331,278.95					4,000,000.00		4,000,000.00
2. 其他权益工具持有者投入资本												
3. 股份支付计入所有者权益的金额					9,287,699.45					9,287,699.45		9,287,699.45
4. 其他												
(三) 利润分配								334,360.52	-170,334,360.52	-170,000,000.00		-170,000,000.00
1. 提取盈余公积								334,360.52	-334,360.52			
2. 对所有者(或股东)的分配									-170,000,000.00	-170,000,000.00		-170,000,000.00
3. 其他												
(四) 所有者权益内部结转												
1. 资本公积转增资本(或股本)												
2. 盈余公积转增资本(或股本)												
3. 盈余公积弥补亏损												
4. 设定受益计划变动额结转留存收益												
5. 其他综合收益结转留存收益												
6. 其他												
(五) 专项储备									0.0000			
1. 本年提取												
2. 本年使用												
(六) 其他												
四、本年年末余额	3,374,421.04	-	-	-	-176,294.39	-	-	6,687,210.52	344,301,041.3200	499,653,436.80	176,294.39	516,675,086.32

法定代表人:

主管会计工作负责人:

会计机构负责人:



母公司资产负债表

编制单位:深圳市绿联科技股份有限公司

单位:元 币种:人民币

项目	附注	2023年6月30日	2022/12/31 (追溯调整后)	2021/12/31 (追溯调整后)	2020年12月31日
流动资产:					
货币资金		830,522,181.80	750,671,477.09	422,906,188.33	190,731,310.63
交易性金融资产					
衍生金融资产					
应收票据					
应收账款	十五、1	153,208,366.14	110,611,000.03	61,169,189.20	35,239,523.59
应收款项融资					
预付款项		39,706,755.10	35,169,642.83	26,532,258.72	12,416,445.49
其他应收款	十五、2	19,557,274.63	22,347,282.19	154,016,440.36	94,588,634.14
其中:应收利息					
应收股利					
存货		402,232,825.60	411,670,301.75	403,049,482.32	296,224,259.57
合同资产					
持有待售资产					
一年内到期的非流动资产					
其他流动资产		18,250,850.22	7,766,856.92	7,375,632.49	6,664,772.06
流动资产合计		1,463,478,253.49	1,338,236,560.81	1,075,049,191.42	635,864,945.48
非流动资产:					
债权投资					
其他债权投资					
长期应收款		8,157,116.06	10,363,545.64	12,113,441.63	-
长期股权投资	十五、3	38,557,864.00	38,557,864.00	43,597,864.00	42,597,864.00
其他权益工具投资					
其他非流动金融资产					
投资性房地产					
固定资产		14,828,829.47	13,345,987.94	12,610,979.63	11,049,928.69
在建工程					
生产性生物资产					
油气资产					
使用权资产		18,873,562.60	24,226,135.57	37,314,103.05	—
无形资产		3,448,984.22	2,643,946.62	2,191,773.82	2,391,501.34
开发支出					
商誉					
长期待摊费用		14,251,744.93	15,536,889.06	10,389,181.34	7,806,576.68
递延所得税资产		5,557,490.23	6,841,660.87	9,519,809.68	954,619.12
其他非流动资产		1,735,191.02	8,517,961.00	1,376,415.09	254,179.20
非流动资产合计		105,410,782.53	120,033,990.70	129,113,568.24	65,054,669.03
资产总计		1,568,889,036.02	1,458,270,551.51	1,204,162,759.66	700,919,614.51

法定代表人:



主管会计工作负责人:



会计机构负责人:



母公司资产负债表（续）

编制单位:深圳市绿联科技股份有限公司

单位:元 币种:人民币

项目	附注	2023年6月30日	2022/12/31 (追溯调整后)	2021/12/31 (追溯调整后)	2020年12月31日
流动负债:					
短期借款					
交易性金融负债					
衍生金融负债					
应付票据					
应付账款		172,696,403.53	166,214,078.31	171,392,208.32	165,331,613.97
预收款项					
合同负债		7,825,527.95	16,081,220.11	20,446,020.88	5,878,231.12
应付职工薪酬		45,824,364.08	63,704,889.22	52,912,195.04	33,471,804.89
应交税费		15,260,685.97	14,315,761.12	31,446,510.16	31,472,686.34
其他应付款		4,280,853.20	6,331,580.48	2,004,828.73	67,153,957.93
其中:应付利息					
应付股利					
持有待售负债					
一年内到期的非流动负债		17,074,363.23	16,091,479.21	14,502,429.27	
其他流动负债		404,753.86	2,090,558.59	2,657,982.72	764,170.05
流动负债合计		263,366,951.82	284,829,567.04	295,362,175.12	304,072,464.30
非流动负债:					
长期借款					
应付债券					
其中:优先股					
永续债					
租赁负债		12,269,440.81	20,884,267.64	36,975,746.85	—
长期应付款					
长期应付职工薪酬					
预计负债		1,022,097.85	860,658.54	1,101,754.10	967,556.40
递延收益					
递延所得税负债		2,831,034.39	3,633,920.34	5,597,115.46	-
其他非流动负债					
非流动负债合计		16,122,573.05	25,378,846.52	43,674,616.41	967,556.40
负债合计		279,489,524.87	310,208,413.56	339,036,791.53	305,040,020.70
所有者权益:					
股本		373,409,806.00	373,409,806.00	373,409,806.00	13,374,421.04
其他权益工具					
其中:优先股					
永续债					
资本公积		310,705,756.56	285,789,569.23	235,566,046.61	138,961,988.82
减:库存股					
其他综合收益					
专项储备					
盈余公积		53,568,755.10	53,568,755.10	24,322,933.48	6,687,210.52
未分配利润		551,715,193.49	435,294,007.62	231,827,182.04	236,855,973.43
所有者权益合计		1,289,399,511.15	1,148,062,137.95	865,125,968.13	395,879,593.81
负债和所有者权益总计		1,568,889,036.02	1,458,270,551.51	1,204,162,759.66	700,919,614.51

法定代表人:



主管会计工作负责人:



会计机构负责人:




母公司利润表

编制单位:深圳市绿联科技股份有限公司

单位:元 币种:人民币

项 目	附注	2023年1-6月	2022年度	2021年度	2020年度
一、营业收入	十五、4	1,242,637,865.56	2,374,729,143.60	2,076,440,680.63	1,635,116,301.65
减:营业成本	十五、4	778,047,889.28	1,494,094,391.73	1,332,667,340.21	1,061,005,053.22
税金及附加		4,713,503.14	9,443,328.11	6,516,700.15	6,030,225.87
销售费用		178,853,898.69	310,221,117.77	235,217,499.23	178,703,973.70
管理费用		73,115,614.74	145,469,797.95	115,966,540.32	75,698,648.21
研发费用		83,625,070.79	158,768,149.74	133,012,748.76	79,701,758.41
财务费用		-1,661,107.85	-3,445,177.06	5,667,469.49	7,147,654.15
其中:利息费用		610,908.67	1,568,123.84	2,882,070.99	-
利息收入		3,369,504.78	6,765,752.60	941,218.50	164,958.45
加:其他收益		2,135,253.15	16,235,794.49	15,968,953.18	9,993,683.04
投资收益(损失以“-”号填列)	十五、5	2,515,094.15	63,239,301.89	27,008,023.26	1,524,886.75
其中:对联营企业和合营企业的投资收益					
以摊余成本计量的金融资产终止确认收益					
净敞口套期收益(损失以“-”号填列)					
公允价值变动收益(损失以“-”号填列)					
信用减值损失(损失以“-”号填列)		751,667.46	-933,807.77	160,186.74	-809,042.46
资产减值损失(损失以“-”号填列)		-6,188,521.88	-20,931,733.72	-21,520,322.70	-4,179,654.25
资产处置收益(损失以“-”号填列)		176,991.15	340,619.53	-	22,853.60
二、营业利润(亏损以“-”号填列)		125,333,480.80	318,127,709.78	269,009,222.95	233,381,714.77
加:营业外收入		3,156,169.42	459,540.88	146,020.34	931,060.51
减:营业外支出		71,325.01	621,546.30	719,070.21	2,857,916.91
三、利润总额(亏损总额以“-”号填列)		128,418,325.21	317,965,704.36	268,436,173.08	231,454,858.37
减:所得税费用		11,997,139.34	25,507,488.20	25,206,838.29	28,649,800.16
四、净利润(净亏损以“-”号填列)		116,421,185.87	292,458,216.16	243,229,334.79	202,805,058.21
(一)持续经营净利润(净亏损以“-”号填列)		116,421,185.87	292,458,216.16	243,229,334.79	202,805,058.21
(二)终止经营净利润(净亏损以“-”号填列)					
五、其他综合收益的税后净额					
(一)不能重分类进损益的其他综合收益					
1.重新计量设定受益计划变动额					
2.权益法下不能转损益的其他综合收益					
3.其他权益工具投资公允价值变动					
4.企业自身信用风险公允价值变动					
(二)将重分类进损益的其他综合收益					
1.权益法下可转损益的其他综合收益					
2.其他债权投资公允价值变动					
3.金融资产重分类计入其他综合收益的金额					
4.其他债权投资信用减值准备					
5.现金流量套期储备					
6.外币财务报表折算差额					
六、综合收益总额		116,421,185.87	292,458,216.16	243,229,334.79	202,805,058.21

法定代表人:

主管会计工作负责人:

会计机构负责人:



母公司现金流量表

编制单位:深圳市绿联科技股份有限公司

单位:元 币种:人民币

项 目	附注	2023年1-6月	2022年度	2021年度	2020年度
一、经营活动产生的现金流量					
销售商品、提供劳务收到的现金		1,331,525,143.41	2,597,093,298.48	2,310,255,698.74	1,820,515,521.56
收到的税费返还		14,600.66	4,909.92	112,860.39	2,425,129.99
收到其他与经营活动有关的现金		12,282,028.90	23,460,688.97	16,366,219.08	11,089,702.00
经营活动现金流入小计		1,343,821,772.97	2,620,558,897.37	2,326,734,778.21	1,834,030,353.55
购买商品、接受劳务支付的现金		868,929,577.96	1,728,373,476.49	1,662,461,653.90	1,216,322,259.49
支付给职工以及为职工支付的现金		198,142,689.55	319,750,651.02	234,302,047.13	141,011,463.62
支付的各项税费		49,131,127.07	120,565,678.16	75,473,375.45	84,464,971.62
支付其他与经营活动有关的现金		135,371,240.75	94,231,452.09	251,773,286.99	197,861,576.72
经营活动现金流出小计		1,251,574,635.33	2,262,921,257.76	2,224,010,363.47	1,639,660,271.45
经营活动产生的现金流量净额		92,247,137.64	357,637,639.61	102,724,414.74	194,370,082.10
二、投资活动产生的现金流量					
收回投资收到的现金		1,590,000,000.00	2,030,095,020.31	2,253,048,467.83	1,204,134,130.35
取得投资收益收到的现金		2,515,094.15	68,149,301.89	27,008,023.26	1,519,687.65
处置固定资产、无形资产和其他长期资产收回的现金净额		200,000.00	12,537.14	-	336,283.19
处置子公司及其他营业单位收到的现金净额		-	230,000.00	-	-
收到其他与投资活动有关的现金		2,329,907.57	5,334,319.00	3,944,678.80	-
投资活动现金流入小计		1,595,045,001.72	2,103,821,178.34	2,284,001,169.89	1,205,990,101.19
购建固定资产、无形资产和其他长期资产支付的现金		7,732,768.16	17,849,209.09	11,850,721.05	16,864,164.52
投资支付的现金		1,590,000,000.00	2,030,195,020.31	2,254,048,467.83	1,205,929,864.25
取得子公司及其他营业单位支付的现金净额		-	-	-	-
支付其他与投资活动有关的现金		230,000,000.00	-	-	-
投资活动现金流出小计		1,827,732,768.16	2,048,044,229.40	2,265,899,188.88	1,222,794,028.77
投资活动产生的现金流量净额		-232,687,766.44	55,776,948.94	18,101,981.01	-16,803,927.58
三、筹资活动产生的现金流量					
吸收投资收到的现金		-	-	312,680,000.00	4,000,000.00
取得借款收到的现金		-	-	-	-
收到其他与筹资活动有关的现金		-	-	-	-
筹资活动现金流入小计		-	-	312,680,000.00	4,000,000.00
偿还债务支付的现金		-	-	-	-
分配股利、利润或偿付利息支付的现金		-	59,745,568.96	182,500,000.00	107,500,000.00
支付其他与筹资活动有关的现金		9,708,556.15	25,032,077.39	17,685,067.74	-
筹资活动现金流出小计		9,708,556.15	84,777,646.35	200,185,067.74	107,500,000.00
筹资活动产生的现金流量净额		-9,708,556.15	-84,777,646.35	112,494,932.26	-103,500,000.00
四、汇率变动对现金及现金等价物的影响		-110.34	-871,653.44	-1,146,450.31	-2,369,417.12
五、现金及现金等价物净增加额		-150,149,295.29	327,765,288.76	232,174,877.70	71,696,737.40
加:期初现金及现金等价物余额		750,671,477.09	422,906,188.33	190,731,310.63	119,034,573.23
六、期末现金及现金等价物余额		600,522,181.80	750,671,477.09	422,906,188.33	190,731,310.63

法定代表人:

主管会计工作负责人:

会计机构负责人:



母公司所有者权益变动表

编制单位:深圳中绿联科技股份有限公司

单位:元 币种:人民币

项目	2023年1-6月						所有者权益合计				
	股本	其他权益工具			资本公积	减:库存股		其他综合收益	专项储备	盈余公积	未分配利润
		优先股	永续债	其他							
一、上年年末余额	373,409,806.00	-	-	-	285,789,569.23	-	-	-	53,568,755.10	435,294,007.62	1,148,062,137.95
加:会计政策变更											
前期差错更正											
其他											
二、本年期初余额	373,409,806.00	-	-	-	285,789,569.23	-	-	-	53,568,755.10	435,294,007.62	1,148,062,137.95
三、本期增减变动金额(减少以“-”号填列)	-	-	-	-	24,916,187.33	-	-	-	-	116,421,185.87	141,337,373.20
(一) 综合收益总额										116,421,185.87	116,421,185.87
(二) 所有者投入和减少资本	-	-	-	-	24,916,187.33	-	-	-	-	-	24,916,187.33
1. 股东投入的普通股											
2. 其他权益工具持有者投入资本											
3. 股份支付计入所有者权益的金额											
4. 其他											
(三) 利润分配	-	-	-	-	-	-	-	-	-	-	-
1. 提取盈余公积											
2. 对所有者(或股东)的分配											
3. 其他											
(四) 所有者权益内部结转	-	-	-	-	-	-	-	-	-	-	-
1. 资本公积转增资本(或股本)											
2. 盈余公积转增资本(或股本)											
3. 盈余公积弥补亏损											
4. 设定受益计划变动额结转留存收益											
5. 其他综合收益结转留存收益											
6. 其他											
(五) 专项储备	-	-	-	-	-	-	-	-	-	-	-
1. 本期提取											
2. 本期使用											
(六) 其他											
四、本期末余额	373,409,806.00	-	-	-	310,705,756.56	-	-	-	53,568,755.10	551,715,193.49	1,289,399,511.15

法定代表人:

主管会计工作负责人:

会计机构负责人:



母公司所有者权益变动表

单位:元 币种:人民币

项目	2022年度							所有者权益合计			
	股本	其他权益工具			资本公积	减:库存股	其他综合收益		专项储备	盈余公积	未分配利润
		优先股	永续债	其他							
一、上年年末余额	373,409,806.00	-	-	-	235,566,046.61	-	-	-	24,322,933.48	231,827,182.04	865,125,968.13
加:会计政策变更											
前期差错更正											
其他											
二、本年期初余额	373,409,806.00	-	-	-	235,566,046.61	-	-	-	24,322,933.48	231,827,182.04	865,125,968.13
三、本期增减变动金额(减少以“-”号填列)	-	-	-	-	50,223,522.62	-	-	-	29,245,821.62	203,466,825.58	282,936,169.82
(一) 综合收益总额											
(二) 所有者投入和减少资本											
1. 股东投入的普通股											
2. 其他权益工具持有者投入资本											
3. 股份支付计入所有者权益的金额											
4. 其他											
(三) 利润分配											
1. 提取盈余公积											
2. 对所有者(或股东)的分配											
3. 其他											
(四) 所有者权益内部结转											
1. 资本公积转增资本(或股本)											
2. 盈余公积转增资本(或股本)											
3. 盈余公积弥补亏损											
4. 设定受益计划变动额结转留存收益											
5. 其他综合收益结转留存收益											
6. 其他											
(五) 专项储备											
1. 本期提取											
2. 本期使用											
(六) 其他											
四、本期末余额	373,409,806.00	-	-	-	285,789,569.23	-	-	-	53,568,755.10	435,294,007.62	1,148,062,137.95

法定代表人:

主管会计工作负责人:

会计机构负责人:









母公司所有者权益变动表

单位:元 币种:人民币

项目	2021年度							所有者权益合计			
	股本	其他权益工具			资本公积	减:库存股	其他综合收益		专项储备	盈余公积	未分配利润
		优先股	永续债	其他							
一、上年年末余额	13,374,421.04	-	-	-	138,961,988.82	-	-	6,687,210.52	236,855,973.43	395,879,593.81	
加:会计政策变更											
前期差错更正											
其他											
二、本年期初余额	13,374,421.04	-	-	-	138,961,988.82	-	-	6,687,210.52	236,855,973.43	395,879,593.81	
三、本期增减变动金额(减少以“-”号填列)	360,035,384.96	-	-	-	96,604,057.79	-	-	17,635,722.96	-5,028,791.39	469,246,374.32	
(一) 综合收益总额									243,229,334.79	243,229,334.79	
(二) 所有者投入和减少资本	16,721,290.00	-	-	-	329,295,749.53	-	-	-	-	346,017,039.53	
1. 股东投入的普通股	16,721,290.00				295,958,710.00					312,680,000.00	
2. 其他权益工具持有者投入资本											
3. 股份支付计入所有者权益的金额					33,337,039.53					33,337,039.53	
4. 其他											
(三) 利润分配	-	-	-	-	-	-	-	24,322,933.48	-144,322,933.48	-120,000,000.00	
1. 提取盈余公积								24,322,933.48	-24,322,933.48		
2. 对所有者(或股东)的分配									-120,000,000.00	-120,000,000.00	
3. 其他											
(四) 所有者权益内部结转	343,314,094.96	-	-	-	-232,691,691.74	-	-	-6,687,210.52	-103,935,192.70		
1. 资本公积转增资本(或股本)	232,691,691.74				-232,691,691.74						
2. 盈余公积转增资本(或股本)	6,687,210.52							-6,687,210.52			
3. 盈余公积弥补亏损											
4. 设定受益计划变动额结转留存收益											
5. 其他综合收益结转留存收益											
6. 其他	103,935,192.70								-103,935,192.70		
(五) 专项储备	-	-	-	-	-	-	-	-	-	-	
1. 本期提取											
2. 本期使用											
(六) 其他											
四、本期末余额	373,409,806.00	-	-	-	235,566,046.61	-	-	24,322,933.48	231,827,182.04	865,125,968.13	

法定代表人:

主管会计工作负责人:

会计机构负责人:



母公司所有者权益变动表

单位:元 币种:人民币

项目	2020年度				所有者权益合计				
	股本	其他权益工具	资本公积	减:库存股		其他综合收益	专项储备	盈余公积	未分配利润
		优先股	永续债	其他					
一、上年年末余额	12,705,699.99	-	-	-	126,343,010.42	-	6,352,850.00	204,385,275.74	349,786,836.15
加:会计政策变更									
前期差错更正									
其他									
二、本年年初余额	12,705,699.99	-	-	-	126,343,010.42	-	6,352,850.00	204,385,275.74	349,786,836.15
三、本年增减变动金额(减少以“-”号填列)	668,721.05	-	-	-	12,618,978.40	-	334,360.52	32,470,697.69	46,092,757.66
(一) 综合收益总额	668,721.05	-	-	-	12,618,978.40	-	-	202,805,058.21	202,805,058.21
(二) 所有者投入和减少资本	668,721.05	-	-	-	12,618,978.40	-	-	-	13,287,699.45
1. 股东投入的普通股	668,721.05	-	-	-	3,331,278.95	-	-	-	4,000,000.00
2. 其他权益工具持有者投入资本									
3. 股份支付计入所有者权益的金额					9,287,699.45				9,287,699.45
4. 其他									
(三) 利润分配	-	-	-	-	-	-	334,360.52	-170,334,360.52	-170,000,000.00
1. 提取盈余公积							334,360.52	-334,360.52	-
2. 对所有者(或股东)的分配								-170,000,000.00	-170,000,000.00
3. 其他									
(四) 所有者权益内部结转	-	-	-	-	-	-	-	-	-
1. 资本公积转增资本(或股本)									
2. 盈余公积转增资本(或股本)									
3. 盈余公积弥补亏损									
4. 设定受益计划变动额结转留存收益									
5. 其他综合收益结转留存收益									
6. 其他									
(五) 专项储备	-	-	-	-	-	-	-	-	-
1. 本年提取									
2. 本年使用									
(六) 其他									
四、本年年末余额	13,374,421.04	-	-	-	138,961,988.82	-	6,687,210.52	236,855,973.43	395,879,593.81

法定代表人:

主管会计工作负责人:

会计机构负责人:



深圳市绿联科技股份有限公司

财务报表附注

2020 年至 2023 年 1-6 月

(除特别说明外, 金额单位为人民币元)

一、公司的基本情况

(一) 公司概况

深圳市绿联科技股份有限公司(以下简称“绿联科技”、“本公司”或“公司”)注册地为深圳, 企业法人营业执照统一社会信用代码: 91440300591865259K。公司注册资本为人民币 373,409,806 元, 实收资本为人民币 373,409,806 元, 法定代表人: 何梦新。现总部位于深圳市龙华区大浪街道高峰社区龙城工贸御安厂区 7 号办公楼 1 层-6 层、6 栋厂房 4 楼。

(二) 历史沿革

1. 2012 年 3 月, 设立

2012 年 3 月 15 日, 张清森及陈俊灵签署了《深圳市绿联科技有限公司章程》, 深圳市绿联科技有限公司(以下简称“绿联有限”)的注册资本为人民币 100.00 万元, 其中, 张清森认缴出资人民币 70.00 万元, 出资比例为 70.00%; 陈俊灵认缴出资人民币 30.00 万元, 出资比例为 30.00%。

根据《深圳市政务信息资源共享电子监督系统比对结果信息单》及《银行询证函回函》, 截至 2012 年 3 月 15 日, 绿联有限已收到张清森缴纳的投资款人民币 70.00 万元, 陈俊灵缴纳的投资款人民币 30.00 万元。

2021 年 4 月 25 日, 容诚会计师事务所(特殊普通合伙)出具《验资报告》(容诚验字[2021]518Z0033 号), 截至 2012 年 3 月 15 日止, 绿联有限已收到股东张清森缴纳的注册资本人民币 70.00 万元、股东陈俊灵缴纳的注册资本人民币 30.00 万元, 合计人民币 100.00 万元, 全部以货币出资。

2012年3月16日,深圳市市场监督管理局核发了注册号为440306106072536的《企业法人营业执照》,核准了公司的设立。

基于上述,绿联有限设立时的股东姓名、认缴出资额、实缴出资额、出资方式及出资比例如下:

序号	股东姓名	认缴出资额(万元)	实缴出资额(万元)	出资方式	出资比例
1	张清森	70.00	70.00	货币	70.00%
2	陈俊灵	30.00	30.00	货币	30.00%
	合计	100.00	100.00	-	100.00%

2. 2017年11月,第一次增资

2017年10月26日,绿联有限召开股东会并作出决议,同意公司注册资本由人民币100.00万元增加至人民币1,000.00万元。股东张清森认缴出资人民币700.00万元,持股比例为70.00%;股东陈俊灵认缴出资人民币300.00万元,持股比例为30.00%。

2017年10月26日,绿联有限通过《深圳市绿联科技有限公司章程修正案》,绿联有限注册资本变更为人民币1,000.00万元,其中,股东张清森认缴出资人民币700.00万元,持股比例为70.00%;股东陈俊灵认缴出资人民币300.00万元,持股比例为30.00%。

2021年4月25日,容诚会计师事务所(特殊普通合伙)出具《验资报告》(容诚验字[2021]518Z0033号),截至2017年9月29日止,绿联有限已收到出资款人民币900.00万元。

2017年10月30日,深圳市市场监督管理局核发变更(备案)通知书(21700891453),核准了绿联有限变更后的注册资本为人民币1,000.00万元。

基于上述,本次增加注册资本完成后,绿联有限的股东姓名、认缴出资额、实缴出资额、出资方式及出资比例如下:

序号	股东姓名	认缴出资额(万元)	实缴出资额(万元)	出资方式	出资比例
1	张清森	700.00	700.00	货币	70.00%
2	陈俊灵	300.00	300.00	货币	30.00%
	合计	1,000.00	1,000.00	-	100.00%

3. 2018年12月,第二次增资

2018年12月25日,绿联有限召开股东会并作出决议,同意绿联有限注册资本由人

人民币 1,000.00 万元增加至人民币 1,270.569999 万元。股东张清森认缴出资人民币 767.278799 万元，持股比例为 60.3885%；股东陈俊灵认缴出资人民币 300.00 万元，持股比例为 23.6115%；股东深圳市绿联管理咨询合伙企业（有限合伙）（以下简称“绿联咨询”）认缴出资人民币 203.2912 万元，持股比例为 16.00%。

2018 年 12 月 25 日，绿联有限通过《深圳市绿联科技有限公司章程修正案》，绿联有限注册资本变更为人民币 1,270.569999 万元，其中，股东张清森认缴出资人民币 767.278799 万元，持股比例为 60.3885%；股东陈俊灵认缴出资人民币 300.00 万元，持股比例为 23.6115%；股东绿联咨询认缴出资人民币 203.2912 万元，持股比例为 16.00%。

2021 年 4 月 25 日，容诚会计师事务所（特殊普通合伙）出具《验资报告》（容诚验字[2021]518Z0033 号），截至 2019 年 1 月 21 日止，公司已收到出资款人民币 270.569999 万元。

2018 年 12 月 26 日，深圳市市场监督管理局核发变更（备案）通知书（21802541943），核准了绿联有限变更后的注册资本为人民币 1,270.569999 万元。

基于上述，本次增加注册资本完成后，绿联有限的股东姓名、认缴出资额、实缴出资额、出资方式及出资比例如下：

序号	股东姓名	认缴出资额（万元）	实缴出资额（万元）	出资方式	出资比例
1	张清森	767.278799	767.278799	货币	60.3885%
2	陈俊灵	300.000000	300.000000	货币	23.6115%
3	绿联咨询	203.291200	203.291200	货币	16.0000%
	合计	1,270.569999	1,270.569999	-	100.0000%

4. 2020 年 7 月，第三次增资

2020 年 7 月 22 日，绿联有限召开股东会并作出决议，同意绿联有限注册资本由人民币 1,270.569999 万元增加至人民币 1,337.442104 万元。股东张清森认缴出资人民币 767.278799 万元，持股比例为 57.3691%；股东陈俊灵认缴出资人民币 300.00 万元，持股比例为 22.4309%；股东绿联咨询认缴出资人民币 203.2912 万元，持股比例为 15.20%；股东深圳市绿联和顺管理咨询合伙企业（有限合伙）（以下简称“绿联和顺”）认缴出资人民币 66.872105 万元，持股比例为 5.00%。

2020年7月22日，绿联有限通过《深圳市绿联科技有限公司章程修正案》，绿联有限注册资本变更为人民币1,337.442104万元，其中，股东张清森认缴出资人民币767.278799万元，持股比例为57.3691%；股东陈俊灵认缴出资人民币300.00万元，持股比例为22.4309%；股东绿联咨询认缴出资人民币203.2912万元，持股比例为15.20%；股东绿联和顺认缴出资人民币66.872105万元，持股比例为5.00%。

2021年4月25日，容诚会计师事务所（特殊普通合伙）出具《验资报告》（容诚验字[2021]518Z0033号），截至2021年1月31日止，绿联有限已收到出资款人民币1,000.00万元，其中66.872105万元计入注册资本，其余计入资本公积。绿联有限累计注册资本人民币1,337.442104万元，累计实收资本人民币1,337.442104万元。

2020年7月23日，深圳市市场监督管理局核发变更(备案)通知书(22004737921)，核准了绿联有限变更后的注册资本为人民币1,337.442104万元。

基于上述，本次增加注册资本完成后，公司的股东姓名、认缴出资额、实缴出资额、出资方式及出资比例如下：

序号	股东姓名	认缴出资额（万元）	实缴出资额（万元）	出资方式	出资比例
1	张清森	767.278799	767.278799	货币	57.3691%
2	陈俊灵	300.000000	300.000000	货币	22.4309%
3	绿联咨询	203.291200	203.291200	货币	15.2000%
4	绿联和顺	66.872105	66.872105	货币	5.0000%
合计		1,337.442104	1,337.442104	-	100.0000%

5. 2021年5月，第一次股权转让

2021年4月29日，珠海高瓴锡恒股权投资合伙企业（有限合伙）（以下简称“高瓴锡恒”）与张清森、陈俊灵签订《股权转让协议书》，张清森将其持有的绿联有限495,231.08元注册资本（对应持股比例为3.7037%）以人民币20,000.00万元的价格转让至高瓴锡恒；陈俊灵将其持有的绿联有限247,798.26元注册资本（对应持股比例为1.8519%）以人民币10,000.00万元的价格转让至高瓴锡恒。

2021年4月29日，绿联有限召开股东会并作出决议，同意高瓴锡恒以人民币20,000.00万元的对价从张清森处受让张清森持有的绿联有限495,231.08元注册资本（对应持股比例为3.7037%）；同意高瓴锡恒以人民币10,000.00万元的对价从陈俊灵处受让陈俊灵持有的绿联有限247,798.26元注册资本（对应持股比例为1.8519%）；其他股东放弃优先购买权；同意修订后的公司章程。

2021年4月29日，绿联有限通过修改后的《深圳市绿联科技有限公司章程》。

2021年5月6日，深圳市市场监督管理局核发变更(备案)通知书(22105838817)，核准了公司上述股权转让。

基于上述，本次股权转让事项完成后，绿联有限的股东名称、认缴出资额、实缴出资额、出资比例及出资方式变更为：

序号	股东姓名	认缴出资额(万元)	实缴出资额(万元)	出资方式	出资比例
1	张清森	717.755691	717.755691	货币	53.6663%
2	陈俊灵	275.220174	275.220174	货币	20.5781%
3	绿联咨询	203.291200	203.291200	货币	15.2000%
4	高瓴锡恒	74.302934	74.302934	货币	5.5556%
5	绿联和顺	66.872105	66.872105	货币	5.0000%
	合计	1,337.442104	1,337.442104	-	100.0000%

经核查，自上述股权转让完成至绿联有限整体变更设立为股份有限公司之日期间，绿联有限的股东、股权结构未发生变化。

6. 2021年5月，公司改制

绿联有限以2021年1月31日为股改基准日进行改制。2021年5月10日，容诚会计师事务所(特殊普通合伙)出具了《审计报告》(容诚审字[2021]518Z0543号)。根据该审计报告，截至2021年1月31日，绿联有限经审计的净资产值为270,736,089.02元，不存在累计未弥补亏损。

2021年5月10日，北京华亚正信资产评估有限公司出具了《深圳市绿联科技有限公司拟整体变更为股份有限公司所涉及的其净资产价值项目资产评估报告》(华亚正信评报字[2021]第A07-0014号)。根据该评估报告，绿联有限在评估基准日2021年1月31日的净资产评估价值为53,612.90万元。

2021年5月11日，绿联有限召开股东会，就绿联有限改制为股份公司相关事项，全体股东一致作出决议：同意依照《中华人民共和国公司法》的有关规定，以发起设立的方式，将公司依法整体变更为股份公司，原公司登记在册的股东作为股份公司的发起人；同意公司整体变更为股份有限公司后的名称为深圳市绿联科技股份有限公司；同意公司按照容诚会计师事务所(特殊普通合伙)出具的容诚审字[2021]518Z0543号《审计报告》，以公司截至2021年1月31日经审计的母公司净资产人民币270,736,089.02元，

按照 1.0829:1 的折股比例，折合为股份公司股本 25,000 万股，每股面值人民币 1 元，超出股本部分的人民币 20,736,089.02 元计入股份公司的资本公积。发起人各自在公司所占的注册资本比例对应折为各自所占股份公司的股本比例。

绿联有限变更为股份公司后，公司各发起人的名称、持股数及出资比例如下：

序号	发起人名称	持股数（股）	出资比例
1	张清森	134,165,750	53.6663%
2	陈俊灵	51,445,250	20.5781%
3	绿联咨询	38,000,000	15.2000%
4	高瓴锡恒	13,889,000	5.5556%
5	绿联和顺	12,500,000	5.0000%
	合计	250,000,000	100.0000%

2021 年 5 月 11 日，绿联有限全体股东张清森、陈俊灵、绿联咨询、高瓴锡恒、绿联和顺签署《发起人协议》，一致同意依照《公司法》等法律、法规的有关规定将绿联有限依法整体变更为股份公司。

2021 年 5 月 11 日，公司筹备组向公司各发起人、董事及监事候选人发出了《深圳市绿联科技股份有限公司创立大会通知》，通知列明了会议时间、地点、与会人员及会议拟审议事项等。

2021 年 6 月 1 日，公司召开职工代表会议，选举雷淑斌为公司首届监事会的职工代表监事，任期三年。

2021 年 6 月 2 日，公司召开创立大会，全体发起人逐项审议并通过了股份公司设立的有关议案并签署了《深圳市绿联科技股份有限公司章程》。

2021 年 6 月 15 日，容诚会计师事务所（特殊普通合伙）出具了《验资报告》（容诚验字[2021]518Z0052 号）。根据该验资报告，截至 2021 年 6 月 11 日，公司已根据《公司法》有关规定及公司折股方案，将绿联有限截至 2021 年 1 月 31 日经审计的净资产人民币 270,736,089.02 元，折合 25,000 万股，每股面值 1 元，共计股本 25,000 万元，超出股本部分的人民币 20,736,089.02 元计入股份公司的资本公积。

2021 年 6 月 11 日，深圳市市场监督管理局依法核准绿联有限整体变更为股份公司事项，并向公司核发了统一社会信用代码为 91440300591865259K 的《营业执照》。

7. 2021年6月，第四次增资

2021年6月16日及2021年6月17日，公司分别召开第一届董事会第二次会议以及2021年第一次临时股东大会，审议通过《关于深圳市绿联科技股份有限公司发行股票的议案》《关于修改<深圳市绿联科技股份有限公司章程>的议案》等议案，公司向深圳市和顺二号管理咨询合伙企业（有限合伙）（以下简称“和顺二号”）、深圳市和顺三号管理咨询合伙企业（有限合伙）（以下简称“和顺三号”）、深圳市和顺四号管理咨询合伙企业（有限合伙）（以下简称“和顺四号”）定向发行3,385,226股股票，每股价格人民币1.973元。本次发行完成后，公司的注册资本将由人民币250,000,000.00元增加至人民币253,385,226.00元。

2021年6月17日，公司通过《深圳市绿联科技股份有限公司章程》，公司注册资本为人民币253,385,226.00元（股份总数253,385,226股）。

2021年7月13日，容诚会计师事务所（特殊普通合伙）出具《验资报告》（容诚验字[2021]518Z0069号），截至2021年7月13日止，绿联科技已收到出资款人民币668.00万元，其中338.5226万元计入注册资本，其余计入资本公积。绿联科技累计注册资本人民币25,338.5226万元，累计实收资本人民币25,338.5226万元。

2021年6月21日，深圳市市场监督管理局核发变更（备案）通知书（22106033571），核准了公司变更后的注册资本为人民币253,385,226.00元。

基于上述，本次增加注册资本完成后，公司的股东姓名、持股数额及出资比例如下：

序号	股东姓名	持股数额（股）	出资比例
1	张清森	134,165,750	52.9493%
2	陈俊灵	51,445,250	20.3032%
3	绿联咨询	38,000,000	14.9969%
4	高瓴锡恒	13,889,000	5.4814%
5	绿联和顺	12,500,000	4.9332%
6	和顺四号	1,231,452	0.4860%
7	和顺三号	1,145,301	0.4520%
8	和顺二号	1,008,473	0.3980%
	合计	253,385,226	100.0000%

8. 2021年6月，第五次增资

2021年6月24日及2021年6月25日，公司分别召开第一届董事会第三次会议以及2021年第二次临时股东大会，审议通过《关于深圳市绿联科技股份有限公司发行股票的议案》《关于修改<深圳市绿联科技股份有限公司章程>的议案》等议案，公司向高瓴锡恒、广东远大方略管理咨询有限公司（以下简称“远大方略”）、厦门坚果核力创业投资合伙企业（有限合伙）（以下简称“坚果核力”）、深圳世横投资有限公司（以下简称“深圳世横”）定向发行13,336,064股股票，每股价格人民币22.4954元。本次发行完成后，公司的注册资本将由人民币253,385,226元增加至人民币266,721,290元。

2021年6月25日，公司通过《深圳市绿联科技股份有限公司章程》，公司注册资本为人民币266,721,290元（股份总数266,721,290股）。

2021年7月13日，容诚会计师事务所（特殊普通合伙）出具《验资报告》（容诚验字[2021]518Z0069号），截至2021年7月13日止，绿联科技已收到出资款人民币30,000.00万元，其中1,333.6064万元计入注册资本，其余计入资本公积。绿联科技累计注册资本人民币26,672.1290万元，累计实收资本人民币26,672.1290万元。

2021年6月25日，深圳市市场监督管理局核发变更（备案）通知书（22106049281），核准了公司变更后的注册资本为人民币266,721,290元。

基于上述，本次增加注册资本完成后，公司的股东姓名、持股数额及出资比例如下：

序号	股东姓名	持股数额（股）	出资比例
1	张清森	134,165,750	50.3019%
2	陈俊灵	51,445,250	19.2880%
3	绿联咨询	38,000,000	14.2471%
4	高瓴锡恒	25,002,387	9.3740%
5	绿联和顺	12,500,000	4.6865%
6	和顺四号	1,231,452	0.4617%
7	和顺三号	1,145,301	0.4294%
8	和顺二号	1,008,473	0.3781%
9	深圳世横	889,071	0.3333%
10	远大方略	666,803	0.2500%
11	坚果核力	666,803	0.2500%
	合计	266,721,290	100.0000%

9. 2021年7月，第六次增资

2021年6月30日及2021年7月1日，公司分别召开第一届董事会第四次会议以及2021年第三次临时股东大会，审议通过《关于资本公积转增股本的议案》《关于修改〈深圳市绿联科技股份有限公司章程〉的议案》等议案。公司截至2021年6月30日形成资本公积共计278,733,631.02元，未弥补亏损为0.00元。公司拟以现有总股本266,721,290股为基数，以资本公积向全体股东以每10股转增4股，共计转增106,688,516股。本次转增完成后，资本公积余额为172,045,115.02元，总股本将增至373,409,806股，各股东持股比例不变。

基于上述，本次增加注册资本完成后，公司的股东姓名、持股数额及出资比例如下：

序号	股东姓名	持股数额（股）	出资比例
1	张清森	187,832,050	50.3019%
2	陈俊灵	72,023,350	19.2880%
3	绿联咨询	53,200,000	14.2471%
4	高筑锡恒	35,003,342	9.3740%
5	绿联和顺	17,500,000	4.6865%
6	和顺四号	1,724,033	0.4617%
7	和顺三号	1,603,421	0.4294%
8	和顺二号	1,411,862	0.3781%
9	深圳世横	1,244,700	0.3333%
10	远大方略	933,524	0.2500%
11	坚果核力	933,524	0.2500%
	合计	373,409,806	100.0000%

2021年6月15日，容诚会计师事务所（特殊普通合伙）出具《验资报告》（容诚验字[2021]518Z0069号），截至2021年7月13日止，绿联科技已将资本公积人民币106,688,516.00元转增股本。

2021年7月13日，深圳市市场监督管理局核发变更（备案）通知书（22106111840），核准了公司变更后的注册资本为人民币373,409,806.00元。

根据公司的工商档案资料及公司出具的《股东名册》，自2021年7月公司注册资本增加至人民币373,409,806.00元至2023年6月30日，公司的股东、股权结构未发生变化。

本公司的经营地址：深圳市龙华区大浪街道高峰社区龙城工贸御安厂区 7 号办公楼 1 层-6 层、6 栋厂房 4 楼。

法定代表人：何梦新。

经营范围：一般经营项目是：电脑、电视、手机配件、数码产品的设计、技术开发与销售；经营电子商务（涉及前置性行政许可的，须取得前置性行政许可文件后方可经营）；货物及技术进出口。（法律、行政法规、国务院决定规定在登记前须经批准的项目除外），投资兴办实业（具体项目另行申报），自有房屋租赁。日用品销售。许可经营项目是：电脑、电视、手机配件、数码产品的生产、加工。

财务报表批准报出日：本财务报表业经本公司董事会于 2023 年 8 月 31 日决议批准报出。

（三）合并财务报表范围及变化

1. 2023 年 6 月末纳入合并范围的子公司

序号	子公司全称	子公司简称	持股比例%	
			直接	间接
1	HONG KONG UGREEN LIMITED	香港绿联	100.00	--
2	America Ugreen Limited	美国绿联	100.00	--
3	深圳市海盈智联实业有限公司	海盈智联	70.00	--
4	深圳市志泽科技有限公司	志泽科技	60.00	--
5	深圳市绿联智能工控有限公司	绿联工控	100.00	--
6	深圳市绿联进出口贸易有限公司	绿联进出口	100.00	--
7	深圳市绿联智能数码有限公司	绿联数码	100.00	--
8	深圳市绿联实业有限公司	绿联实业	100.00	--
9	东莞市绿联供应链服务有限公司	东莞绿联	100.00	--
10	Ugreen Group GmbH	德国绿联	--	100.00
11	UGREEN GROUP LIMITED	UGREEN GROUP	--	100.00
12	Ugreen Japan Co., Ltd.	日本绿联	--	100.00

注：UGREEN GROUP 已于 2020 年 8 月完成工商注销，但银行账户尚未注销，故仍作为公司子公司。

上述子公司具体情况详见本附注七“在其他主体中的权益”。

2. 本报告期内合并财务报表范围变化

(1) 本报告期内新增子公司

序号	子公司全称	子公司简称	报告期间	纳入合并范围原因
1	深圳市绿联智能数码有限公司	绿联数码	2020年3月-2023年6月	新设
2	深圳市绿联实业有限公司	绿联实业	2020年6月-2023年6月	新设
3	东莞市绿联供应链服务有限公司	东莞绿联	2021年1月-2023年6月	新设
4	Ugreen Group GmbH	德国绿联	2020年6月-2023年6月	新设
5	Ugreen Japan Co., Ltd.	日本绿联	2023年4月-2023年6月	新设

本报告期内新增子公司的具体情况详见本附注六“合并范围的变更”。

(2) 本报告期内减少子公司：

序号	子公司全称	子公司简称	停止纳入合并范围时间	未纳入合并范围原因
1	UGREEN GROUP LIMITED（绿联集团有限公司）	绿联集团	2021年7月	注销
2	深圳市百极传媒有限公司	百极传媒	2022年12月	股权转让

本报告期内减少子公司的具体情况详见本附注六“合并范围的变更”。

二、财务报表的编制基础

1. 编制基础

本公司以持续经营为基础，根据实际发生的交易和事项，按照企业会计准则及其应用指南和准则解释的规定进行确认和计量，在此基础上编制财务报表。此外，本公司还按照中国证监会《公开发行证券的公司信息披露编报规则第15号——财务报告的一般规定》（2014年修订）披露有关财务信息。

2. 持续经营

本公司对自本报告期末起12个月的持续经营能力进行了评估，未发现影响本公司持续经营能力的事项，本公司以持续经营为基础编制财务报表是合理的。

三、重要会计政策及会计估计

本公司下列重要会计政策、会计估计根据企业会计准则制定。未提及的业务按企业会计准则中相关会计政策执行。

1. 遵循企业会计准则的声明

本公司所编制的财务报表符合企业会计准则的要求，真实、完整地反映了公司的财务状况、经营成果、所有者权益变动和现金流量等有关信息。

2. 会计期间

本公司会计年度自公历1月1日起至12月31日止。

3. 营业周期

本公司正常营业周期为一年。

4. 记账本位币

本公司的记账本位币为人民币，境外子公司按经营所处的主要经济环境中的货币为记账本位币。

5. 同一控制下和非同一控制下企业合并的会计处理方法

(1) 同一控制下的企业合并

本公司在企业合并中取得的资产和负债，在合并日按取得被合并方在最终控制方合并财务报表中的账面价值计量。其中，对于被合并方与本公司在企业合并前采用的会计政策不同的，基于重要性原则统一会计政策，即按照本公司的会计政策对被合并方资产、负债的账面价值进行调整。本公司在企业合并中取得的净资产账面价值与所支付对价的账面价值之间存在差额的，首先调整资本公积（资本溢价或股本溢价），资本公积（资本溢价或股本溢价）的余额不足冲减的，依次冲减盈余公积和未分配利润。

通过分步交易实现同一控制下企业合并的会计处理方法见附注三、6（6）。

(2) 非同一控制下的企业合并

本公司在企业合并中取得的被购买方各项可辨认资产和负债，在购买日按其公允价值计量。其中，对于被购买方与本公司在企业合并前采用的会计政策不同的，基于重要性原则统一会计政策，即按照本公司的会计政策对被购买方资产、负债的账面价值进行

调整。本公司在购买日的合并成本大于企业合并中取得的被购买方可辨认资产、负债公允价值的差额，确认为商誉；如果合并成本小于企业合并中取得的被购买方可辨认资产、负债公允价值的差额，首先对合并成本以及在企业合并中取得的被购买方可辨认资产、负债的公允价值进行复核，经复核后合并成本仍小于取得的被购买方可辨认资产、负债公允价值的，其差额确认为合并当期损益。

通过分步交易实现非同一控制下企业合并的会计处理方法见附注三、6（6）。

（3）企业合并中有关交易费用的处理

为进行企业合并发生的审计、法律服务、评估咨询等中介费用以及其他相关管理费用，于发生时计入当期损益。作为合并对价发行的权益性证券或债务性证券的交易费用，计入权益性证券或债务性证券的初始确认金额。

6. 合并财务报表的编制方法

（1）合并范围的确定

合并财务报表的合并范围以控制为基础予以确定,不仅包括根据表决权(或类似表决权)本身或者结合其他安排确定的子公司,也包括基于一项或多项合同安排决定的结构化主体。

控制是指本公司拥有对被投资方的权力,通过参与被投资方的相关活动而享有可变回报,并且有能力运用对被投资方的权力影响其回报金额。子公司是指被本公司控制的主体(含企业、被投资单位中可分割的部分,以及企业所控制的结构化主体等),结构化主体是指在确定其控制方时没有将表决权或类似权利作为决定性因素而设计的主体(注:有时也称为特殊目的主体)。

（2）关于母公司是投资性主体的特殊规定

如果母公司是投资性主体,则只将那些为投资性主体的投资活动提供相关服务的子公司纳入合并范围,其他子公司不予以合并,对不纳入合并范围的子公司的股权投资方确认为以公允价值计量且其变动计入当期损益的金融资产。

当母公司同时满足下列条件时,该母公司属于投资性主体:

①该公司是以向投资方提供投资管理服务为目的,从一个或多个投资者处获取资金。

②该公司的唯一经营目的，是通过资本增值、投资收益或两者兼有而让投资者获得回报。

③该公司按照公允价值对几乎所有投资的业绩进行考量和评价。

当母公司由非投资性主体转变为投资性主体时，除仅将为其投资活动提供相关服务的子公司纳入合并财务报表范围编制合并财务报表外，企业自转变日起对其他子公司不再予以合并，并参照部分处置子公司股权但未丧失控制权的原则处理。

当母公司由投资性主体转变为非投资性主体时，应将原未纳入合并财务报表范围的子公司于转变日纳入合并财务报表范围，原未纳入合并财务报表范围的子公司在转变日的公允价值视同为购买的交易对价，按照非同一控制下企业合并的会计处理方法进行处理。

(3) 合并财务报表的编制方法

本公司以自身和子公司的财务报表为基础，根据其他有关资料，编制合并财务报表。

本公司编制合并财务报表，将整个企业集团视为一个会计主体，依据相关企业会计准则的确认、计量和列报要求，按照统一的会计政策和会计期间，反映企业集团整体财务状况、经营成果和现金流量。

①合并母公司与子公司的资产、负债、所有者权益、收入、费用和现金流等项目。

②抵销母公司对子公司的长期股权投资与母公司在子公司所有者权益中所享有的份额。

③抵销母公司与子公司、子公司相互之间发生的内部交易的影响。内部交易表明相关资产发生减值损失的，应当全额确认该部分损失。

④站在企业集团角度对特殊交易事项予以调整。

(4) 报告期内增减子公司的处理

①增加子公司或业务

A.同一控制下企业合并增加的子公司或业务

(a) 编制合并资产负债表时，调整合并资产负债表的期初数，同时对比较报表的相关项目进行调整，视同合并后的报告主体自最终控制方开始控制时点起一直存在。

(b) 编制合并利润表时，将该子公司以及业务合并当期期初至报告期末的收入、费用、利润纳入合并利润表，同时对比较报表的相关项目进行调整，视同合并后的报告主体自最终控制方开始控制时点起一直存在。

(c) 编制合并现金流量表时，将该子公司以及业务合并当期期初至报告期末的现金流量纳入合并现金流量表，同时对比较报表的相关项目进行调整，视同合并后的报告主体自最终控制方开始控制时点起一直存在。

B.非同一控制下企业合并增加的子公司或业务

(a) 编制合并资产负债表时，不调整合并资产负债表的期初数。

(b) 编制合并利润表时，将该子公司以及业务购买日至报告期末的收入、费用、利润纳入合并利润表。

(c) 编制合并现金流量表时，将该子公司购买日至报告期末的现金流量纳入合并现金流量表。

②处置子公司或业务

A.编制合并资产负债表时，不调整合并资产负债表的期初数。

B.编制合并利润表时，将该子公司以及业务期初至处置日的收入、费用、利润纳入合并利润表。

C.编制合并现金流量表时将该子公司以及业务期初至处置日的现金流量纳入合并现金流量表。

(5) 合并抵销中的特殊考虑

①子公司持有本公司的长期股权投资，应当视为本公司的库存股，作为所有者权益的减项，在合并资产负债表中所有者权益项目下以“减：库存股”项目列示。

子公司相互之间持有的长期股权投资，比照本公司对子公司的股权投资的抵销方法，将长期股权投资与其对应的子公司所有者权益中所享有的份额相互抵销。

②“专项储备”和“一般风险准备”项目由于既不属于实收资本（或股本）、资本公积，也与留存收益、未分配利润不同，在长期股权投资与子公司所有者权益相互抵销后，按归属于母公司所有者的份额予以恢复。

③因抵销未实现内部销售损益导致合并资产负债表中资产、负债的账面价值与其在所属纳税主体的计税基础之间产生暂时性差异的，在合并资产负债表中确认递延所得税资产或递延所得税负债，同时调整合并利润表中的所得税费用，但与直接计入所有者权益的交易或事项及企业合并相关的递延所得税除外。

④本公司向子公司出售资产所发生的未实现内部交易损益，应当全额抵销“归属于母公司所有者的净利润”。子公司向本公司出售资产所发生的未实现内部交易损益，应当按照本公司对该子公司的分配比例在“归属于母公司所有者的净利润”和“少数股东损益”之间分配抵销。子公司之间出售资产所发生的未实现内部交易损益，应当按照本公司对出售方子公司的分配比例在“归属于母公司所有者的净利润”和“少数股东损益”之间分配抵销。

⑤子公司少数股东分担的当期亏损超过了少数股东在该子公司期初所有者权益中所享有的份额的，其余部分仍应当冲减少数股东权益。

(6) 特殊交易的会计处理

①购买少数股东股权

本公司购买子公司少数股东拥有的子公司股权，在个别财务报表中，购买少数股权新取得的长期股权投资的投资成本按照所支付对价的公允价值计量。在合并财务报表中，因购买少数股权新取得的长期股权投资与按照新增持股比例计算应享有子公司自购买日或合并日开始持续计算的净资产份额之间的差额，应当调整资本公积（资本溢价或股本溢价），资本公积不足冲减的，依次冲减盈余公积和未分配利润。

②通过多次交易分步取得子公司控制权的

A.通过多次交易分步实现同一控制下企业合并

在合并日，本公司在个别财务报表中，根据合并后应享有的子公司净资产在最终控制方合并财务报表中的账面价值的份额，确定长期股权投资的初始投资成本；初始投资成本与达到合并前的长期股权投资账面价值加上合并日取得进一步股份新支付对价的账面价值之和的差额，调整资本公积（资本溢价或股本溢价），资本公积（资本溢价或股本溢价）不足冲减的，依次冲减盈余公积和未分配利润。

在合并财务报表中，合并方在合并中取得的被合并方的资产、负债，除因会计政策不同而进行的调整以外，按合并日在最终控制方合并财务报表中的账面价值计量；合并前持有投资的账面价值加上合并日新支付对价的账面价值之和，与合并中取得的净资产账面价值的差额，调整资本公积（股本溢价/资本溢价），资本公积不足冲减的，调整留存收益。

合并方在取得被合并方控制权之前持有的股权投资且按权益法核算的，在取得原股权之日与合并方和被合并方同处于同一方最终控制之日孰晚日起至合并日之间已确认有关损益、其他综合收益以及其他所有者权益变动，应分别冲减比较报表期间的期初留存收益。

B.通过多次交易分步实现非同一控制下企业合并

在合并日，在个别财务报表中，按照原持有的长期股权投资的账面价值加上合并日新增投资成本之和，作为合并日长期股权投资的初始投资成本。

在合并财务报表中，对于购买日之前持有的被购买方的股权，按照该股权在购买日的公允价值进行重新计量，公允价值与其账面价值的差额计入当期投资收益；购买日之前持有的被购买方的股权涉及权益法核算下的其他综合收益等的，与其相关的其他综合收益等转为购买日所属当期收益，但由于被合并方重新计量设定受益计划净资产或净负债变动而产生的其他综合收益除外。本公司在附注中披露其在购买日之前持有的被购买方的股权在购买日的公允价值、按照公允价值重新计量产生的相关利得或损失的金额。

③本公司处置对子公司长期股权投资但未丧失控制权

母公司在不丧失控制权的情况下部分处置对子公司的长期股权投资，在合并财务报表中，处置价款与处置长期股权投资相对应享有子公司自购买日或合并日开始持续计算的净资产份额之间的差额，调整资本公积（资本溢价或股本溢价），资本公积不足冲减的，调整留存收益。

④本公司处置对子公司长期股权投资且丧失控制权

A.一次交易处置

本公司因处置部分股权投资等原因丧失了对被投资方的控制权的，在编制合并财务报表时，对于剩余股权，按照其在丧失控制权日的公允价值进行重新计量。处置股权取

得的对价与剩余股权公允价值之和，减去按原持股比例计算应享有原有子公司自购买日或合并日开始持续计算的净资产的份额之间的差额，计入丧失控制权当期的投资收益。

与原子公司的股权投资相关的其他综合收益、其他所有者权益变动，在丧失控制权时转入当期损益，由于被投资方重新计量设定受益计划净负债或净资产变动而产生的其他综合收益除外。

B.多次交易分步处置

在合并财务报表中，应首先判断分步交易是否属于“一揽子交易”。

如果分步交易不属于“一揽子交易”的，在个别财务报表中，对丧失子公司控制权之前的各项交易，结转每一次处置股权相对应的长期股权投资的账面价值，所得价款与处置长期股权投资账面价值之间的差额计入当期投资收益；在合并财务报表中，应按照“母公司处置对子公司长期股权投资但未丧失控制权”的有关规定处理。

如果分步交易属于“一揽子交易”的，应当将各项交易作为一项处置子公司并丧失控制权的交易进行会计处理；在个别财务报表中，在丧失控制权之前的每一次处置价款与所处置的股权对应的长期股权投资账面价值之间的差额，先确认为其他综合收益，到丧失控制权时再一并转入丧失控制权的当期损益；在合并财务报表中，对于丧失控制权之前的每一次交易，处置价款与处置投资对应的享有该子公司净资产份额的差额应当确认为其他综合收益，在丧失控制权时一并转入丧失控制权当期的损益。

各项交易的条款、条件以及经济影响符合下列一种或多种情况的，通常将多次交易作为“一揽子交易”进行会计处理：

- (a) 这些交易是同时或者在考虑了彼此影响的情况下订立的。
- (b) 这些交易整体才能达成一项完整的商业结果。
- (c) 一项交易的发生取决于其他至少一项交易的发生。
- (d) 一项交易单独考虑时是不经济的，但是和其他交易一并考虑时是经济的。

⑤因子公司的少数股东增资而稀释母公司拥有的股权比例

子公司的其他股东（少数股东）对子公司进行增资，由此稀释了母公司对子公司的股权比例。在合并财务报表中，按照增资前的母公司股权比例计算其在增资前子公司账面净资产中的份额，该份额与增资后按照母公司持股比例计算的在增资后子公司账面净

资产份额之间的差额调整资本公积（资本溢价或股本溢价），资本公积（资本溢价或股本溢价）不足冲减的，调整留存收益。

7. 合营安排分类及共同经营会计处理方法

合营安排，是指一项由两个或两个以上的参与方共同控制的安排。本公司合营安排分为共同经营和合营企业。

（1）共同经营

共同经营是指本公司享有该安排相关资产且承担该安排相关负债的合营安排。

本公司确认其与共同经营中利益份额相关的下列项目，并按照相关企业会计准则的规定进行会计处理：

- ①确认单独所持有的资产，以及按其份额确认共同持有的资产；
- ②确认单独所承担的负债，以及按其份额确认共同承担的负债；
- ③确认出售其享有的共同经营产出份额所产生的收入；
- ④按其份额确认共同经营因出售产出所产生的收入；
- ⑤确认单独所发生的费用，以及按其份额确认共同经营发生的费用。

（2）合营企业

合营企业是指本公司仅对该安排的净资产享有权利的合营安排。

本公司按照长期股权投资有关权益法核算的规定对合营企业的投资进行会计处理。

8. 现金及现金等价物的确定标准

现金指企业库存现金及可以随时用于支付的存款。现金等价物指持有的期限短（一般是指从购买日起三个月内到期）、流动性强、易于转换为已知金额现金、价值变动风险很小的投资。

9. 外币业务

（1）外币交易时折算汇率的确定方法

本公司外币交易初始确认时采用交易发生日的即期汇率或采用按照系统合理的方法确定的、与交易发生日即期汇率近似的汇率（以下简称“即期汇率的近似汇率”）折算为记账本位币。

(2) 资产负债表日外币货币性项目的折算方法

在资产负债表日，对于外币货币性项目，采用资产负债表日的即期汇率折算。因资产负债表日即期汇率与初始确认时或前一资产负债表日即期汇率不同而产生的汇兑差额，计入当期损益。对以历史成本计量的外币非货币性项目，仍采用交易发生日的即期汇率折算；对以公允价值计量的外币非货币性项目，采用公允价值确定日的即期汇率折算，折算后的记账本位币金额与原记账本位币金额的差额，计入当期损益。

10. 金融工具

金融工具，是指形成一方的金融资产并形成其他方的金融负债或权益工具的合同。

(1) 金融工具的确认和终止确认

当本公司成为金融工具合同的一方时，确认相关的金融资产或金融负债。

金融资产满足下列条件之一的，终止确认：

- ①收取该金融资产现金流量的合同权利终止；
- ②该金融资产已转移，且符合下述金融资产转移的终止确认条件。

金融负债（或其一部分）的现时义务已经解除的，终止确认该金融负债（或该部分金融负债）。本公司（借入方）与借出方之间签订协议，以承担新金融负债方式替换原金融负债，且新金融负债与原金融负债的合同条款实质上不同的，终止确认原金融负债，并同时确认新金融负债。本公司对原金融负债（或其一部分）的合同条款作出实质性修改的，应当终止原金融负债，同时按照修改后的条款确认一项新的金融负债。

以常规方式买卖金融资产，按交易日进行会计确认和终止确认。常规方式买卖金融资产，是指按照合同条款规定，在法规或市场惯例所确定的时间安排来交付金融资产。交易日，是指本公司承诺买入或卖出金融资产的日期。

(2) 金融资产的分类与计量

本公司在初始确认时根据管理金融资产的业务模式和金融资产的合同现金流量特征，将金融资产分类为：以摊余成本计量的金融资产、以公允价值计量且其变动计入当期损益的金融资产、以公允价值计量且其变动计入其他综合收益的金融资产。除非本公司改变管理金融资产的业务模式，在此情形下，所有受影响的相关金融资产在业务模式发生变更后的首个报告期间的第一天进行重分类，否则金融资产在初始确认后不得进行重分类。

金融资产在初始确认时以公允价值计量。对于以公允价值计量且其变动计入当期损益的金融资产，相关交易费用直接计入当期损益，其他类别的金融资产相关交易费用计入其初始确认金额。因销售商品或提供劳务而产生的、未包含或不考虑重大融资成分的应收票据及应收账款，本公司则按照收入准则定义的交易价格进行初始计量。

金融资产的后续计量取决于其分类：

①以摊余成本计量的金融资产

金融资产同时符合下列条件的，分类为以摊余成本计量的金融资产：本公司管理该金融资产的业务模式是以收取合同现金流量为目标；该金融资产的合同条款规定，在特定日期产生的现金流量，仅为对本金和以未偿付本金金额为基础的利息的支付。对于此类金融资产，采用实际利率法，按照摊余成本进行后续计量，其终止确认、按实际利率法摊销或减值产生的利得或损失，均计入当期损益。

②以公允价值计量且其变动计入其他综合收益的金融资产

金融资产同时符合下列条件的，分类为以公允价值计量且其变动计入其他综合收益的金融资产：本公司管理该金融资产的业务模式是既以收取合同现金流量为目标又以出售金融资产为目标；该金融资产的合同条款规定，在特定日期产生的现金流量，仅为对本金和以未偿付本金金额为基础的利息的支付。对于此类金融资产，采用公允价值进行后续计量。除减值损失或利得及汇兑损益确认为当期损益外，此类金融资产的公允价值变动作为其他综合收益确认，直到该金融资产终止确认时，其累计利得或损失转入当期损益。但是采用实际利率法计算的该金融资产的相关利息收入计入当期损益。

本公司不可撤销地选择将部分非交易性权益工具投资指定为以公允价值计量且其变动计入其他综合收益的金融资产，仅将相关股利收入计入当期损益，公允价值变动作为其他综合收益确认，直到该金融资产终止确认时，其累计利得或损失转入留存收益。

③以公允价值计量且其变动计入当期损益的金融资产

上述以摊余成本计量的金融资产和以公允价值计量且其变动计入其他综合收益的金融资产之外的金融资产，分类为以公允价值计量且其变动计入当期损益的金融资产。对于此类金融资产，采用公允价值进行后续计量，所有公允价值变动计入当期损益。

(3) 金融负债的分类与计量

本公司将金融负债分类为以公允价值计量且其变动计入当期损益的金融负债、低于市场利率贷款的贷款承诺及财务担保合同负债及以摊余成本计量的金融负债。

金融负债的后续计量取决于其分类：

①以公允价值计量且其变动计入当期损益的金融负债

该类金融负债包括交易性金融负债（含属于金融负债的衍生工具）和指定为以公允价值计量且其变动计入当期损益的金融负债。初始确认后，对于该类金融负债以公允价值进行后续计量，除与套期会计有关外，产生的利得或损失（包括利息费用）计入当期损益。但本公司对指定为以公允价值计量且其变动计入当期损益的金融负债，由其自身信用风险变动引起的该金融负债公允价值的变动金额计入其他综合收益，当该金融负债终止确认时，之前计入其他综合收益的累计利得和损失应当从其他综合收益中转出，计入留存收益。

②贷款承诺及财务担保合同负债

贷款承诺是本公司向客户提供的一项在承诺期间内以既定的合同条款向客户发放贷款的承诺。贷款承诺按照预期信用损失模型计提减值损失。

财务担保合同指，当特定债务人到期不能按照最初或修改后的债务工具条款偿付债务时，要求本公司向蒙受损失的合同持有人赔付特定金额的合同。财务担保合同负债以按照依据金融工具的减值原则所确定的损失准备金额以及初始确认金额扣除按收入确认原则确定的累计摊销额后的余额孰高进行后续计量。

③以摊余成本计量的金融负债

初始确认后，对其他金融负债采用实际利率法以摊余成本计量。

除特殊情况外，金融负债与权益工具按照下列原则进行区分：

①如果本公司不能无条件地避免以交付现金或其他金融资产来履行一项合同义务，则该合同义务符合金融负债的定义。有些金融工具虽然没有明确地包含交付现金或其他金融资产义务的条款和条件，但有可能通过其他条款和条件间接地形成合同义务。

②如果一项金融工具须用或可用本公司自身权益工具进行结算，需要考虑用于结算该工具的本公司自身权益工具，是作为现金或其他金融资产的替代品，还是为了使该工

具持有方享有在发行方扣除所有负债后的资产中的剩余权益。如果是前者，该工具是发行方的金融负债；如果是后者，该工具是发行方的权益工具。在某些情况下，一项金融工具合同规定本公司须用或可用自身权益工具结算该金融工具，其中合同权利或合同义务的金额等于可获取或需交付的自身权益工具的数量乘以其结算时的公允价值，则无论该合同权利或合同义务的金额是固定的，还是完全或部分地基于除本公司自身权益工具的市场价格以外变量（例如利率、某种商品的价格或某项金融工具的价格）的变动而变动，该合同分类为金融负债。

（4）衍生金融工具及嵌入衍生工具

衍生金融工具以衍生交易合同签订当日的公允价值进行初始计量，并以其公允价值进行后续计量。公允价值为正数的衍生金融工具确认为一项资产，公允价值为负数的确认为一项负债。

除现金流量套期中属于套期有效的部分计入其他综合收益并于被套期项目影响损益时转出计入当期损益之外，衍生工具公允价值变动而产生的利得或损失，直接计入当期损益。

对包含嵌入衍生工具的混合工具，如主合同为金融资产的，混合工具作为一个整体适用金融资产分类的相关规定。如主合同并非金融资产，且该混合工具不是以公允价值计量且其变动计入当期损益进行会计处理，嵌入衍生工具与该主合同在经济特征及风险方面不存在紧密关系，且与嵌入衍生工具条件相同、单独存在的工具符合衍生工具定义的，嵌入衍生工具从混合工具中分拆，作为单独的衍生金融工具处理。如果该嵌入衍生工具在取得日或后续资产负债表日的公允价值无法单独计量，则将混合工具整体指定为以公允价值计量且其变动计入当期损益的金融资产或金融负债。

（5）金融工具减值

本公司对于以摊余成本计量的金融资产、以公允价值计量且其变动计入其他综合收益的债权投资、合同资产、贷款承诺及财务担保合同等，以预期信用损失为基础确认损失准备。

①预期信用损失的计量

预期信用损失，是指以发生违约的风险为权重的金融工具信用损失的加权平均值。信用损失，是指本公司按照原实际利率折现的、根据合同应收的所有合同现金流量与预

期收取的所有现金流量之间的差额，即全部现金短缺的现值。其中，对于本公司购买或源生的已发生信用减值的金融资产，应按照该金融资产经信用调整的实际利率折现。

整个存续期预期信用损失，是指因金融工具整个预计存续期内所有可能发生的违约事件而导致的预期信用损失。

未来 12 个月内预期信用损失，是指因资产负债表日后 12 个月内（若金融工具的预计存续期少于 12 个月，则为预计存续期）可能发生的金融工具违约事件而导致的预期信用损失，是整个存续期预期信用损失的一部分。

于每个资产负债表日，本公司对于处于不同阶段的金融工具的预期信用损失分别进行计量。金融工具自初始确认后信用风险未显著增加的，处于第一阶段，本公司按照未来 12 个月内的预期信用损失计量损失准备；金融工具自初始确认后信用风险已显著增加但尚未发生信用减值的，处于第二阶段，本公司按照该工具整个存续期的预期信用损失计量损失准备；金融工具自初始确认后已经发生信用减值的，处于第三阶段，本公司按照该工具整个存续期的预期信用损失计量损失准备。

对于在资产负债表日具有较低信用风险的金融工具，本公司假设其信用风险自初始确认后并未显著增加，按照未来 12 个月内的预期信用损失计量损失准备。

本公司对于处于第一阶段和第二阶段、以及较低信用风险的金融工具，按照其未扣除减值准备的账面余额和实际利率计算利息收入。对于处于第三阶段的金融工具，按照其账面余额减已计提减值准备后的摊余成本和实际利率计算利息收入。

对于应收票据、应收账款及应收款项融资及合同资产，无论是否存在重大融资成分，本公司均按照整个存续期的预期信用损失计量损失准备。

A 应收款项

对于存在客观证据表明存在减值，以及其他适用于单项评估的应收票据、应收账款，其他应收款、应收款项融资、合同资产及长期应收款等单独进行减值测试，确认预期信用损失，计提单项减值准备。对于不存在减值客观证据的应收票据、应收账款、其他应收款、应收款项融资、合同资产及长期应收款或当单项金融资产无法以合理成本评估预期信用损失的信息时，本公司依据信用风险特征将应收票据、应收账款、其他应收款、应收款项融资、合同资产及长期应收款等划分为若干组合，在组合基础上计算预期信用损失，确定组合的依据如下：

应收票据确定组合的依据如下：

应收票据组合 1 商业承兑汇票

应收票据组合 2 银行承兑汇票

应收票据组合 3 已承兑信用证

对于划分为组合的应收票据，本公司参考历史信用损失经验，结合当前状况以及对未来经济状况的预测，通过违约风险敞口和整个存续期预期信用损失率，计算预期信用损失。

应收账款确定组合的依据如下：

应收账款组合 1 账龄组合

应收账款组合 2 合并范围内关联方组合

对于划分为组合的应收账款，本公司参考历史信用损失经验，结合当前状况以及对未来经济状况的预测，编制应收账款账龄与整个存续期预期信用损失率对照表，计算预期信用损失。

其他应收款确定组合的依据如下：

其他应收款组合 1 账龄组合

其他应收款组合 2 押金及保证金组合

其他应收款组合 3 应收退税款组合

其他应收款组合 4 合并范围内关联方组合

对于划分为组合的其他应收款，本公司参考历史信用损失经验，结合当前状况以及对未来经济状况的预测，通过违约风险敞口和未来 12 个月内或整个存续期预期信用损失率，计算预期信用损失。

应收款项融资确定组合的依据如下：

应收款项融资组合 1 银行承兑汇票

对于划分为组合的应收款项融资，本公司参考历史信用损失经验，结合当前状况以及对未来经济状况的预测，通过违约风险敞口和整个存续期预期信用损失率，计算预期信用损失。

B 债权投资、其他债权投资

对于债权投资和其他债权投资，本公司按照投资的性质，根据交易对手和风险敞口的各种类型，通过违约风险敞口和未来 12 个月内或整个存续期预期信用损失率，计算预期信用损失。

②具有较低的信用风险

如果金融工具的违约风险较低，借款人在短期内履行其合同现金流量义务的能力很强，并且即便较长时期内经济形势和经营环境存在不利变化但未必一定降低借款人履行其合同现金流量义务的能力，该金融工具被视为具有较低的信用风险。

③信用风险显著增加

本公司通过比较金融工具在资产负债表日所确定的预计存续期内的违约概率与在初始确认时所确定的预计存续期内的违约概率，以确定金融工具预计存续期内发生违约概率的相对变化，以评估金融工具的信用风险自初始确认后是否已显著增加。

在确定信用风险自初始确认后是否显著增加时，本公司考虑无须付出不必要的额外成本或努力即可获得的合理且有依据的信息，包括前瞻性信息。本公司考虑的信息包括：

A.信用风险变化所导致的内部价格指标是否发生显著变化；

B.预期将导致债务人履行其偿债义务的能力是否发生显著变化的业务、财务或经济状况的不利变化；

C.债务人经营成果实际或预期是否发生显著变化；债务人所处的监管、经济或技术环境是否发生显著不利变化；

D.作为债务抵押的担保物价值或第三方提供的担保或信用增级质量是否发生显著变化。这些变化预期将降低债务人按合同规定期限还款的经济动机或者影响违约概率；

E.预期将降低债务人按合同约定期限还款的经济动机是否发生显著变化；

F.借款合同的预期变更，包括预计违反合同的行为是否可能导致的合同义务的免除或修订、给予免息期、利率跳升、要求追加抵押品或担保或者对金融工具的合同框架做出其他变更；

G.债务人预期表现和还款行为是否发生显著变化；

H. 合同付款是否发生逾期超过（含）30日。

根据金融工具的性质，本公司以单项金融工具或金融工具组合为基础评估信用风险是否显著增加。以金融工具组合为基础进行评估时，本公司可基于共同信用风险特征对金融工具进行分类，例如逾期信息和信用风险评级。

通常情况下，如果逾期超过30日，本公司确定金融工具的信用风险已经显著增加。除非本公司无需付出过多成本或努力即可获得合理且有依据的信息，证明虽然超过合同约定的付款期限30天，但信用风险自初始确认以来并未显著增加。

④已发生信用减值的金融资产

本公司在资产负债表日评估以摊余成本计量的金融资产和以公允价值计量且其变动计入其他综合收益的债权投资是否已发生信用减值。当对金融资产预期未来现金流量具有不利影响的一项或多项事件发生时，该金融资产成为已发生信用减值的金融资产。金融资产已发生信用减值的证据包括下列可观察信息：

发行方或债务人发生重大财务困难；债务人违反合同，如偿付利息或本金违约或逾期等；债权人出于与债务人财务困难有关的经济或合同考虑，给予债务人在任何其他情况下都不会做出的让步；债务人很可能破产或进行其他财务重组；发行方或债务人财务困难导致该金融资产的活跃市场消失；以大幅折扣购买或源生一项金融资产，该折扣反映了发生信用损失的事实。

⑤预期信用损失准备的列报

为反映金融工具的信用风险自初始确认后的变化，本公司在每个资产负债表日重新计量预期信用损失，由此形成的损失准备的增加或转回金额，应当作为减值损失或利得计入当期损益。对于以摊余成本计量的金融资产，损失准备抵减该金融资产在资产负债表中列示的账面价值；对于以公允价值计量且其变动计入其他综合收益的债权投资，本公司在其他综合收益中确认其损失准备，不抵减该金融资产的账面价值。

⑥核销

如果本公司不再合理预期金融资产合同现金流量能够全部或部分收回，则直接减记该金融资产的账面余额。这种减记构成相关金融资产的终止确认。这种情况通常发生在本公司确定债务人没有资产或收入来源可产生足够的现金流量以偿还将被减记的金额。

已减记的金融资产以后又收回的，作为减值损失的转回计入收回当期的损益。

(6) 金融资产转移

金融资产转移是指下列两种情形：

A.将收取金融资产现金流量的合同权利转移给另一方；

B.将金融资产整体或部分转移给另一方，但保留收取金融资产现金流量的合同权利，并承担将收取的现金流量支付给一个或多个收款方的合同义务。

① 终止确认所转移的金融资产

已将金融资产所有权上几乎所有的风险和报酬转移给转入方的，或既没有转移也没有保留金融资产所有权上几乎所有的风险和报酬的，但放弃了对该金融资产控制的，终止确认该金融资产。

在判断是否已放弃对所转移金融资产的控制时，根据转入方出售该金融资产的实际能力。转入方能够单方面将转移的金融资产整体出售给不相关的第三方，且没有额外条件对此项出售加以限制的，则公司已放弃对该金融资产的控制。

本公司在判断金融资产转移是否满足金融资产终止确认条件时，注重金融资产转移的实质。

金融资产整体转移满足终止确认条件的，将下列两项金额的差额计入当期损益：

A.所转移金融资产的账面价值；

B.因转移而收到的对价，与原直接计入其他综合收益的公允价值变动累计额中对于终止确认部分的金额（涉及转移的金融资产为根据《企业会计准则第 22 号-金融工具确认和计量》第十八条分类为以公允价值计量且其变动计入其他综合收益的金融资产的情形）之和。

金融资产部分转移满足终止确认条件的，将所转移金融资产整体的账面价值，在终止确认部分和未终止确认部分（在此种情况下，所保留的服务资产视同继续确认金融资产的一部分）之间，按照转移日各自的相对公允价值进行分摊，并将下列两项金额的差额计入当期损益：

A.终止确认部分在终止确认日的账面价值；

B.终止确认部分的对价，与原计入其他综合收益的公允价值变动累计额中对应终止确认部分的金额（涉及转移的金融资产为根据《企业会计准则第 22 号-金融工具确认和计量》第十八条分类为以公允价值计量且其变动计入其他综合收益的金融资产的情形）之和。

②继续涉入所转移的金融资产

既没有转移也没有保留金融资产所有权上几乎所有的风险和报酬的，且未放弃对该金融资产控制的，应当按照其继续涉入所转移金融资产的程度确认有关金融资产，并相应确认有关负债。

继续涉入所转移金融资产的程度，是指企业承担的被转移金融资产价值变动风险或报酬的程度。

③继续确认所转移的金融资产

仍保留与所转移金融资产所有权上几乎所有的风险和报酬的，应当继续确认所转移金融资产整体，并将收到的对价确认为一项金融负债。

该金融资产与确认的相关金融负债不得相互抵销。在随后的会计期间，企业应当继续确认该金融资产产生的收入（或利得）和该金融负债产生的费用（或损失）。

（7）金融资产和金融负债的抵销

金融资产和金融负债应当在资产负债表内分别列示，不得相互抵销。但同时满足下列条件的，以相互抵销后的净额在资产负债表内列示：

本公司具有抵销已确认金额的法定权利，且该种法定权利是当前可执行的；

本公司计划以净额结算，或同时变现该金融资产和清偿该金融负债。

不满足终止确认条件的金融资产转移，转出方不得将已转移的金融资产和相关负债进行抵销。

（8）金融工具公允价值的确定方法

金融资产和金融负债的公允价值确定方法见附注三、11。

11. 公允价值计量

公允价值是指市场参与者在计量日发生的有序交易中，出售一项资产所能收到或者转移一项负债所需支付的价格。

本公司以主要市场的价格计量相关资产或负债的公允价值，不存在主要市场的，本公司以最有利市场的价格计量相关资产或负债的公允价值。本公司采用市场参与者在对该资产或负债定价时为实现其经济利益最大化所使用的假设。

主要市场，是指相关资产或负债交易量最大和交易活跃程度最高的市场；最有利市场，是指在考虑交易费用和运输费用后，能够以最高金额出售相关资产或者以最低金额转移相关负债的市场。

存在活跃市场的金融资产或金融负债，本公司采用活跃市场中的报价确定其公允价值。金融工具不存在活跃市场的，本公司采用估值技术确定其公允价值。

以公允价值计量非金融资产的，考虑市场参与者将该资产用于最佳用途产生经济利益的能力，或者将该资产出售给能够用于最佳用途的其他市场参与者产生经济利益的能力。

①估值技术

本公司采用在当期情况下适用并且有足够可利用数据和其他信息支持的估值技术，使用的估值技术主要包括市场法、收益法和成本法。本公司使用与其中一种或多种估值技术相一致的方法计量公允价值，使用多种估值技术计量公允价值的，考虑各估值结果的合理性，选取在当期情况下最能代表公允价值的金额作为公允价值。

本公司在估值技术的应用中，优先使用相关可观察输入值，只有在相关可观察输入值无法取得或取得不切实可行的情况下，才使用不可观察输入值。可观察输入值，是指能够从市场数据中取得的输入值。该输入值反映了市场参与者在对相关资产或负债定价时所使用的假设。不可观察输入值，是指不能从市场数据中取得的输入值。该输入值根据可获得的市场参与者在对相关资产或负债定价时所使用假设的最佳信息取得。

②公允价值层次

本公司将公允价值计量所使用的输入值划分为三个层次，并首先使用第一层次输入值，其次使用第二层次输入值，最后使用第三层次输入值。第一层次输入值是在计量日能够取得的相同资产或负债在活跃市场上未经调整的报价。第二层次输入值是除第一层次输入值外相关资产或负债直接或间接可观察的输入值。第三层次输入值是相关资产或负债的不可观察输入值。

12. 存货

(1) 存货的分类

存货是指本公司在日常活动中持有以备出售的产成品或商品、处在生产过程中的在产品、在生产过程或提供劳务过程中耗用的材料和物料等，包括原材料、库存商品、发出商品及委托加工物资等。

(2) 发出存货的计价方法

本公司存货发出时采用加权平均法计价。

(3) 存货的盘存制度

本公司存货采用永续盘存制，每年至少盘点一次，盘盈及盘亏金额计入当年度损益。

(4) 存货跌价准备的计提方法

资产负债表日按成本与可变现净值孰低计量，存货成本高于其可变现净值的，计提存货跌价准备，计入当期损益。

在确定存货的可变现净值时，以取得的可靠证据为基础，并且考虑持有存货的目的、资产负债表日后事项的影响等因素。

①产成品、商品和用于出售的材料等直接用于出售的存货，在正常生产经营过程中，以该存货的估计售价减去估计的销售费用和相关税费后的金额确定其可变现净值。为执行销售合同或者劳务合同而持有的存货，以合同价格作为其可变现净值的计量基础；如果持有存货的数量多于销售合同订购数量，超出部分的存货可变现净值以一般销售价格作为计量基础。用于出售的材料等，以市场价格作为其可变现净值的计量基础。

②需要经过加工的材料存货，在正常生产经营过程中，以所生产的产成品的估计售价减去至完工时估计将要发生的成本、估计的销售费用和相关税费后的金额确定其可变现净值。如果用其生产的产成品的可变现净值高于成本，则该材料按成本计量；如果材料价格的下降表明产成品的可变现净值低于成本，则该材料按可变现净值计量，按其差额计提存货跌价准备。

③存货跌价准备一般按单个存货项目计提；对于数量繁多、单价较低的存货，按存货类别计提。

④资产负债表日如果以前减记存货价值的影响因素已经消失，则减记的金额予以恢复，并在原已计提的存货跌价准备的金额内转回，转回的金额计入当期损益。

(5) 周转材料的摊销方法

①低值易耗品摊销方法：在领用时采用一次转销法。

②包装物的摊销方法：在领用时采用一次转销法。

13. 合同资产及合同负债

本公司根据履行履约义务与客户付款之间的关系在资产负债表中列示合同资产或合同负债。本公司已向客户转让商品或提供服务而有权收取的对价（且该权利取决于时间流逝之外的其他因素）列示为合同资产。本公司已收或应收客户对价而应向客户转让商品或提供服务的义务列示为合同负债。

本公司对合同资产的预期信用损失的确定方法及会计处理方法详见附注三、10。

合同资产和合同负债在资产负债表中单独列示。同一合同下的合同资产和合同负债以净额列示，净额为借方余额的，根据其流动性在“合同资产”或“其他非流动资产”项目中列示；净额为贷方余额的，根据其流动性在“合同负债”或“其他非流动负债”项目中列示。不同合同下的合同资产和合同负债不能相互抵销。

14. 合同成本

合同成本分为合同履约成本与合同取得成本。

本公司为履行合同而发生的成本，在满足下列条件时作为合同履约成本确认为一项资产：

①该成本与一份当前或预期取得的合同直接相关，包括直接人工、直接材料、制造费用（或类似费用）、明确由客户承担的成本以及仅因该合同而发生的其他成本。

②该成本增加了本公司未来用于履行履约义务的资源。

③该成本预期能够收回。

本公司为取得合同发生的增量成本预期能够收回的，作为合同取得成本确认为一项资产。

与合同成本有关的资产采用与该资产相关的商品或服务收入确认相同的基础进行摊销；但是对于合同取得成本摊销期限未超过一年的，本公司将其在发生时计入当期损益。

与合同成本有关的资产，其账面价值高于下列两项的差额的，本公司将对于超出部分计提减值准备，并确认为资产减值损失，并进一步考虑是否应计提亏损合同有关的预计负债：

- ①因转让与该资产相关的商品或服务预期能够取得的剩余对价；
- ②为转让该相关商品或服务估计将要发生的成本。

上述资产减值准备后续发生转回的，转回后的资产账面价值不超过假定不计提减值准备情况下该资产在转回日的账面价值。

确认为资产的合同履约成本，初始确认时摊销期限不超过一年或一个正常营业周期，在“存货”项目中列示，初始确认时摊销期限超过一年或一个正常营业周期，在“其他非流动资产”项目中列示。

确认为资产的合同取得成本，初始确认时摊销期限不超过一年或一个正常营业周期，在“其他流动资产”项目中列示，初始确认时摊销期限超过一年或一个正常营业周期，在“其他非流动资产”项目中列示。

15. 长期股权投资

本公司长期股权投资包括对被投资单位实施控制、重大影响的权益性投资，以及对合营企业的权益性投资。本公司能够对被投资单位施加重大影响的，为本公司的联营企业。

(1) 确定对被投资单位具有共同控制、重大影响的依据

共同控制，是指按照相关约定对某项安排所共有的控制，并且该安排的相关活动必须经过分享控制权的参与方一致同意后才能决策。在判断是否存在共同控制时，首先判断所有参与方或参与方组合是否集体控制该安排，如果所有参与方或一组参与方必须一致行动才能决定某项安排的相关活动，则认为所有参与方或一组参与方集体控制该安排。其次再判断该安排相关活动的决策是否必须经过这些集体控制该安排的参与方一致同意。如果存在两个或两个以上的参与方组合能够集体控制某项安排的，不构成共同控制。判断是否存在共同控制时，不考虑享有的保护性权利。

重大影响，是指投资方对被投资单位的财务和经营政策有参与决策的权力，但并不能够控制或者与其他方一起共同控制这些政策的制定。在确定能否对被投资单位施加重大影响时，考虑投资方直接或间接持有被投资单位的表决权股份以及投资方及其他方持有的当期可执行潜在表决权在假定转换为对被投资方单位的股权后产生的影响，包括被投资单位发行的当期可转换的认股权证、股份期权及可转换公司债券等的影响。

当本公司直接或通过子公司间接拥有被投资单位 20%（含 20%）以上但低于 50% 的表决权股份时，一般认为对被投资单位具有重大影响，除非有明确证据表明该种情况下不能参与被投资单位的生产经营决策，不形成重大影响。

（2）初始投资成本确定

① 企业合并形成的长期股权投资，按照下列规定确定其投资成本：

A. 同一控制下的企业合并，合并方以支付现金、转让非现金资产或承担债务方式作为合并对价的，在合并日按照被合并方所有者权益在最终控制方合并财务报表中的账面价值的份额作为长期股权投资的初始投资成本。长期股权投资初始投资成本与支付的现金、转让的非现金资产以及所承担债务账面价值之间的差额，调整资本公积；资本公积不足冲减的，调整留存收益；

B. 同一控制下的企业合并，合并方以发行权益性证券作为合并对价的，在合并日按照被合并方所有者权益在最终控制方合并财务报表中的账面价值的份额作为长期股权投资的初始投资成本。按照发行股份的面值总额作为股本，长期股权投资初始投资成本与所发行股份面值总额之间的差额，调整资本公积；资本公积不足冲减的，调整留存收益；

C. 非同一控制下的企业合并，以购买日为取得对被购买方的控制权而付出的资产、发生或承担的负债以及发行的权益性证券的公允价值确定为合并成本作为长期股权投资的初始投资成本。合并方为企业合并发生的审计、法律服务、评估咨询等中介费用以及其他相关管理费用，于发生时计入当期损益。

② 除企业合并形成的长期股权投资以外，其他方式取得的长期股权投资，按照下列规定确定其投资成本：

A. 以支付现金取得的长期股权投资，按照实际支付的购买价款作为投资成本。初始投资成本包括与取得长期股权投资直接相关的费用、税金及其他必要支出；

B.以发行权益性证券取得的长期股权投资，按照发行权益性证券的公允价值作为初始投资成本；

C.通过非货币性资产交换取得的长期股权投资，如果该项交换具有商业实质且换入资产或换出资产的公允价值能可靠计量，则以换出资产的公允价值和相关税费作为初始投资成本，换出资产的公允价值与账面价值之间的差额计入当期损益；若非货币资产交换不同时具备上述两个条件，则按换出资产的账面价值和相关税费作为初始投资成本。

D.通过债务重组取得的长期股权投资，以所放弃债权的公允价值和可直接归属于该资产的税金等其他成本确定其入账价值，并将所放弃债权的公允价值与账面价值之间的差额，计入当期损益。

(3) 后续计量及损益确认方法

本公司能够对被投资单位实施控制的长期股权投资采用成本法核算；对联营企业和合营企业的长期股权投资采用权益法核算。

①成本法

采用成本法核算的长期股权投资，追加或收回投资时调整长期股权投资的成本；被投资单位宣告分派的现金股利或利润，确认为当期投资收益。

②权益法

按照权益法核算的长期股权投资，一般会计处理为：

本公司长期股权投资的投资成本大于投资时应享有被投资单位可辨认净资产公允价值份额的，不调整长期股权投资的初始投资成本；长期股权投资的投资成本小于投资时应享有被投资单位可辨认净资产公允价值份额的，其差额计入当期损益，同时调整长期股权投资的成本。

本公司按照应享有或应分担的被投资单位实现的净损益和其他综合收益的份额，分别确认投资收益和其他综合收益，同时调整长期股权投资的账面价值；本公司按照被投资单位宣告分派的利润或现金股利计算应享有的部分，相应减少长期股权投资的账面价值；被投资单位除净损益、其他综合收益和利润分配以外所有者权益的其他变动，调整长期股权投资的账面价值并计入所有者权益。在确认应享有被投资单位净损益的份额时，以取得投资时被投资单位可辨认净资产的公允价值为基础，对被投资单位的净利润进行

调整后确认。被投资单位采用的会计政策及会计期间与本公司不一致的，应按照本公司的会计政策及会计期间对被投资单位的财务报表进行调整，并据以确认投资收益和其他综合收益等。本公司与联营企业及合营企业之间发生的未实现内部交易损益按照享有的比例计算归属于本公司的部分予以抵销，在此基础上确认投资损益。本公司与被投资单位发生的未实现内部交易损失属于资产减值损失的，应全额确认。

因追加投资等原因能够对被投资单位施加重大影响或实施共同控制但不构成控制的，按照原持有的股权投资的公允价值加上新增投资成本之和，作为改按权益法核算的初始投资成本。原持有的股权投资分类为其他权益工具投资的，其公允价值与账面价值之间的差额，以及原计入其他综合收益的累计公允价值变动应当转入改按权益法核算的当期损益。

因处置部分股权投资等原因丧失了对被投资单位的共同控制或重大影响的，处置后的剩余股权改按公允价值计量，其在丧失共同控制或重大影响之日的公允价值与账面价值之间的差额计入当期损益。原股权投资因采用权益法核算而确认的其他综合收益，在终止采用权益法核算时采用与被投资单位直接处置相关资产或负债相同的基础进行会计处理。

(4) 持有待售的权益性投资

对于未划分为持有待售资产的剩余权益性投资，采用权益法进行会计处理。

已划分为持有待售的对联营企业或合营企业的权益性投资，不再符合持有待售资产分类条件的，从被分类为持有待售资产之日起采用权益法进行追溯调整。分类为持有待售期间的财务报表做相应调整。

(5) 减值测试方法及减值准备计提方法

对子公司、联营企业及合营企业的投资，计提资产减值的方法见附注三、21。

16. 投资性房地产

(1) 投资性房地产的分类

投资性房产是指为赚取租金或资本增值，或两者兼有而持有的房地产。主要包括：

- ① 已出租的土地使用权。
- ② 持有并准备增值后转让的土地使用权。

③已出租的建筑物。

(2) 投资性房地产的计量模式

本公司采用成本模式对投资性房地产进行后续计量，计提资产减值方法见附注三、21。

17. 固定资产

固定资产是指为生产商品、提供劳务、出租或经营管理而持有的使用寿命超过一年的单位价值较高的有形资产。

(1) 确认条件

固定资产在同时满足下列条件时，按取得时的实际成本予以确认：

- ①与该固定资产有关的经济利益很可能流入企业。
- ②该固定资产的成本能够可靠地计量。

固定资产发生的后续支出，符合固定资产确认条件的计入固定资产成本；不符合固定资产确认条件的在发生时计入当期损益。

(2) 各类固定资产的折旧方法

本公司从固定资产达到预定可使用状态的次月起按年限平均法计提折旧，按固定资产的类别、估计的经济使用年限和预计的净残值率分别确定折旧年限和年折旧率如下：

类 别	折旧方法	折旧年限（年）	残值率（%）	年折旧率（%）
房屋及建筑物	年限平均法	20	-	5
机器设备	年限平均法	5-10	-	10-20
运输工具	年限平均法	4-5	-	20-25
办公设备及其他	年限平均法	3-5	-	20-33.33

对于已经计提减值准备的固定资产，在计提折旧时扣除已计提的固定资产减值准备。

每年年度终了，公司对固定资产的使用寿命、预计净残值和折旧方法进行复核。使用寿命预计数与原先估计数有差异的，调整固定资产使用寿命。

18. 在建工程

- (1) 在建工程以立项项目分类核算。

(2) 在建工程结转为固定资产的标准和时点

在建工程项目按建造该项资产达到预定可使用状态前所发生的全部支出，作为固定资产的入账价值。包括建筑费用、机器设备原价、其他为使在建工程达到预定可使用状态所发生的必要支出以及在资产达到预定可使用状态之前为该项目专门借款所发生的借款费用及占用的一般借款发生的借款费用。本公司在工程安装或建设完成达到预定可使用状态时将在建工程转入固定资产。所建造的已达到预定可使用状态、但尚未办理竣工决算的固定资产，自达到预定可使用状态之日起，根据工程预算、造价或者工程实际成本等，按估计的价值转入固定资产，并按本公司固定资产折旧政策计提固定资产的折旧，待办理竣工决算后，再按实际成本调整原来的暂估价值，但不调整原已计提的折旧额。

19. 借款费用

(1) 借款费用资本化的确认原则和资本化期间

本公司发生的可直接归属于符合资本化条件的资产的购建或生产的借款费用在同时满足下列条件时予以资本化计入相关资产成本：

- ①资产支出已经发生；
- ②借款费用已经发生；
- ③为使资产达到预定可使用状态所必要的购建或者生产活动已经开始。

其他的借款利息、折价或溢价和汇兑差额，计入发生当期的损益。

符合资本化条件的资产在购建或者生产过程中发生非正常中断，且中断时间连续超过3个月的，暂停借款费用的资本化。

当购建或者生产符合资本化条件的资产达到预定可使用或者可销售状态时，停止其借款费用的资本化；以后发生的借款费用于发生当期确认为费用。

(2) 借款费用资本化率以及资本化金额的计算方法

为购建或者生产符合资本化条件的资产而借入专门借款的，以专门借款当期实际发生的利息费用，减去将尚未动用的借款资金存入银行取得的利息收入或者进行暂时性投资取得的投资收益后的金额，确定为专门借款利息费用的资本化金额。

购建或者生产符合资本化条件的资产占用了一般借款的，一般借款应予资本化的利息金额按累计资产支出超过专门借款部分的资产支出加权平均数乘以所占用一般借款的资本化率，计算确定一般借款应予资本化的利息金额。资本化率根据一般借款加权平均利率计算确定。

20. 无形资产

(1) 无形资产的计价方法

按取得时的实际成本入账。

(2) 无形资产使用寿命及摊销

①使用寿命有限的无形资产的使用寿命估计情况：

项 目	预计使用寿命	依据
土地使用权	法定使用期限	法定使用权
软件	2-10 年	参考能为公司带来经济利益的期限确定使用寿命

每年年度终了，公司对使用寿命有限的无形资产的使用寿命及摊销方法进行复核。经复核，报告期期末无形资产的使用寿命及摊销方法与以前估计未有不同。

②无法预见无形资产为企业带来经济利益期限的，视为使用寿命不确定的无形资产。对于使用寿命不确定的无形资产，公司在每年年度终了对使用寿命不确定的无形资产的使用寿命进行复核，如果重新复核后仍为不确定的，于资产负债表日进行减值测试。

③无形资产的摊销

对于使用寿命有限的无形资产，本公司在取得时确定其使用寿命，在使用寿命内采用直线法系统合理摊销，摊销金额按受益项目计入当期损益。具体应摊销金额为其成本扣除预计残值后的金额。已计提减值准备的无形资产，还应扣除已计提的无形资产减值准备累计金额。使用寿命有限的无形资产，其残值视为零，但下列情况除外：有第三方承诺在无形资产使用寿命结束时购买该无形资产或可以根据活跃市场得到预计残值信息，并且该市场在无形资产使用寿命结束时很可能存在。

对使用寿命不确定的无形资产，不予摊销。每年年度终了对使用寿命不确定的无形资产的使用寿命进行复核，如果有证据表明无形资产的使用寿命是有限的，估计其使用寿命并在预计使用年限内系统合理摊销。

(3) 划分内部研究开发项目的研究阶段和开发阶段具体标准

①本公司将为进一步开发活动进行的资料及相关方面的准备活动作为研究阶段，无形资产研究阶段的支出在发生时计入当期损益。

②在本公司已完成研究阶段的工作后再进行的开发活动作为开发阶段。

(4) 开发阶段支出资本化的具体条件

开发阶段的支出同时满足下列条件时，才能确认为无形资产：

A.完成该无形资产以使其能够使用或出售在技术上具有可行性；

B.具有完成该无形资产并使用或出售的意图；

C.无形资产产生经济利益的方式，包括能够证明运用该无形资产生产的产品存在市场或无形资产自身存在市场，无形资产将在内部使用的，能够证明其有用性；

D.有足够的技术、财务资源和其他资源支持，以完成该无形资产的开发，并有能力使用或出售该无形资产；

E.归属于该无形资产开发阶段的支出能够可靠地计量。

21. 长期资产减值

对子公司、联营企业和合营企业的长期股权投资、采用成本模式进行后续计量的投资性房地产、固定资产、在建工程、使用权资产、采用成本模式计量的生产性生物资产、无形资产、商誉、探明石油天然气矿区权益和井及相关设施等（存货、按公允价值模式计量的投资性房地产、递延所得税资产、金融资产除外）的资产减值，按以下方法确定：

于资产负债表日判断资产是否存在可能发生减值的迹象，存在减值迹象的，本公司将估计其可收回金额，进行减值测试。对因企业合并所形成的商誉、使用寿命不确定的无形资产和尚未达到可使用状态的无形资产无论是否存在减值迹象，每年都进行减值测试。

可收回金额根据资产的公允价值减去处置费用后的净额与资产预计未来现金流量的现值两者之间较高者确定。本公司以单项资产为基础估计其可收回金额；难以对单项资产的可收回金额进行估计的，以该资产所属的资产组为基础确定资产组的可收回金额。资产组的认定，以资产组产生的主要现金流入是否独立于其他资产或者资产组的现金流入为依据。

当资产或资产组的可收回金额低于其账面价值时，本公司将其账面价值减记至可收回金额，减记的金额计入当期损益，同时计提相应的资产减值准备。

就商誉的减值测试而言，对于因企业合并形成的商誉的账面价值，自购买日起按照合理的方法分摊至相关的资产组；难以分摊至相关的资产组的，将其分摊至相关的资产组组合。相关的资产组或资产组组合，是能够从企业合并的协同效应中受益的资产组或者资产组组合，且不大于本公司确定的报告分部。

减值测试时，如与商誉相关的资产组或者资产组组合存在减值迹象的，首先对不包含商誉的资产组或者资产组组合进行减值测试，计算可收回金额，确认相应的减值损失。然后对包含商誉的资产组或者资产组组合进行减值测试，比较其账面价值与可收回金额，如可收回金额低于账面价值的，确认商誉的减值损失。

资产减值损失一经确认，在以后会计期间不再转回。

22. 长期待摊费用

长期待摊费用核算本公司已经发生但应由报告期各期和以后各期负担的分摊期限在一年以上的各项费用。

23. 职工薪酬

职工薪酬，是指本公司为获得职工提供的服务或解除劳动关系而给予的各种形式的报酬或补偿。职工薪酬包括短期薪酬、离职后福利、辞退福利和其他长期职工福利。本公司提供给职工配偶、子女、受赡养人、已故员工遗属及其他受益人等的福利，也属于职工薪酬。

根据流动性，职工薪酬分别列示于资产负债表的“应付职工薪酬”项目和“长期应付职工薪酬”项目。

(1) 短期薪酬的会计处理方法

①职工基本薪酬（工资、奖金、津贴、补贴）

本公司在职工为其提供服务的会计期间，将实际发生的短期薪酬确认为负债，并计入当期损益，其他会计准则要求或允许计入资产成本的除外。

②职工福利费

本公司发生的职工福利费，在实际发生时根据实际发生额计入当期损益或相关资产成本。职工福利费为非货币性福利的，按照公允价值计量。

③医疗保险费、工伤保险费、生育保险费等社会保险费和住房公积金，以及工会经费和职工教育经费

本公司为职工缴纳的医疗保险费、工伤保险费、生育保险费等社会保险费和住房公积金，以及按规定提取的工会经费和职工教育经费，在职工为其提供服务的会计期间，根据规定的计提基础和计提比例计算确定相应的职工薪酬金额，并确认相应负债，计入当期损益或相关资产成本。

④短期带薪缺勤

本公司在职工提供服务从而增加了其未来享有的带薪缺勤权利时，确认与累积带薪缺勤相关的职工薪酬，并以累积未行使权利而增加的预期支付金额计量。本公司在职工实际发生缺勤的会计期间确认与非累积带薪缺勤相关的职工薪酬。

⑤短期利润分享计划

利润分享计划同时满足下列条件的，本公司确认相关的应付职工薪酬：

- A.企业因过去事项导致现在具有支付职工薪酬的法定义务或推定义务；
- B.因利润分享计划所产生的应付职工薪酬义务金额能够可靠估计。

(2) 离职后福利的会计处理方法

①设定提存计划

本公司在职工为其提供服务的会计期间，将根据设定提存计划计算的应缴存金额确认为负债，并计入当期损益或相关资产成本。

根据设定提存计划，预期不会在职工提供相关服务的年度报告期结束后十二个月内支付全部应缴存金额的，本公司参照相应的折现率（根据资产负债表日与设定提存计划义务期限和币种相匹配的国债或活跃市场上的高质量公司债券的市场收益率确定），将全部应缴存金额以折现后的金额计量应付职工薪酬。

②设定受益计划

A.确定设定受益计划义务的现值和当期服务成本

根据预期累计福利单位法，采用无偏且相互一致的精算假设对有关人口统计变量和财务变量等做出估计，计量设定受益计划所产生的义务，并确定相关义务的归属期间。本公司按照相应的折现率（根据资产负债表日与设定受益计划义务期限和币种相匹配的国债或活跃市场上的高质量公司债券的市场收益率确定）将设定受益计划所产生的义务予以折现，以确定设定受益计划义务的现值和当期服务成本。

B.确认设定受益计划净负债或净资产

设定受益计划存在资产的，本公司将设定受益计划义务现值减去设定受益计划资产公允价值所形成的赤字或盈余确认为一项设定受益计划净负债或净资产。

设定受益计划存在盈余的，本公司以设定受益计划的盈余和资产上限两项的孰低者计量设定受益计划净资产。

C.确定应计入资产成本或当期损益的金额

服务成本，包括当期服务成本、过去服务成本和结算利得或损失。其中，除了其他会计准则要求或允许计入资产成本的当期服务成本之外，其他服务成本均计入当期损益。

设定受益计划净负债或净资产的利息净额，包括计划资产的利息收益、设定受益计划义务的利息费用以及资产上限影响的利息，均计入当期损益。

D.确定应计入其他综合收益的金额

重新计量设定受益计划净负债或净资产所产生的变动，包括：

(a) 精算利得或损失，即由于精算假设和经验调整导致之前所计量的设定受益计划义务现值的增加或减少；

(b) 计划资产回报，扣除包括在设定受益计划净负债或净资产的利息净额中的金额；

(c) 资产上限影响的变动，扣除包括在设定受益计划净负债或净资产的利息净额中的金额。

上述重新计量设定受益计划净负债或净资产所产生的变动直接计入其他综合收益，并且在后续会计期间不允许转回至损益，但本公司可以在权益范围内转移这些在其他综合收益中确认的金额。

(3) 辞退福利的会计处理方法

本公司向职工提供辞退福利的，在下列两者孰早日确认辞退福利产生的职工薪酬负债，并计入当期损益：

- ①企业不能单方面撤回因解除劳动关系计划或裁减建议所提供的辞退福利时；
- ②企业确认与涉及支付辞退福利的重组相关的成本或费用时。

辞退福利预期在年度报告期结束后十二个月内不能完全支付的，参照相应的折现率（根据资产负债表日与设定受益计划义务期限和币种相匹配的国债或活跃市场上的高质量公司债券的市场收益率确定）将辞退福利金额予以折现，以折现后的金额计量应付职工薪酬。

(4) 其他长期职工福利的会计处理方法

- ①符合设定提存计划条件的

本公司向职工提供的其他长期职工福利，符合设定提存计划条件的，将全部应缴存金额以折现后的金额计量应付职工薪酬。

- ②符合设定受益计划条件的

在报告期末，本公司将其他长期职工福利产生的职工薪酬成本确认为下列组成部分：

- A.服务成本；
- B.其他长期职工福利净负债或净资产的利息净额；
- C.重新计量其他长期职工福利净负债或净资产所产生的变动。

为简化相关会计处理，上述项目的总净额计入当期损益或相关资产成本。

24. 预计负债

(1) 预计负债的确认标准

如果与或有事项相关的义务同时符合以下条件，本公司将其确认为预计负债：

- ①该义务是本公司承担的现时义务；

②该义务的履行很可能导致经济利益流出本公司；

③该义务的金额能够可靠地计量。

(2) 预计负债的计量方法

预计负债按照履行相关现时义务所需支出的最佳估计数进行初始计量，并综合考虑与或事项有关的风险、不确定性和货币时间价值等因素。每个资产负债表日对预计负债的账面价值进行复核。有确凿证据表明该账面价值不能反映当前最佳估计数的，按照当前最佳估计数对该账面价值进行调整。

25. 股份支付

(1) 股份支付的种类

本公司股份支付包括以现金结算的股份支付和以权益结算的股份支付。

(2) 权益工具公允价值的确定方法

①对于授予职工的股份，其公允价值按公司股份的市场价格计量，同时考虑授予股份所依据的条款和条件（不包括市场条件之外的可行权条件）进行调整。②对于授予职工的股票期权，在许多情况下难以获得其市场价格。如果不存在条款和条件相似的交易期权，公司选择适用的期权定价模型估计所授予的期权的公允价值。

(3) 确认可行权权益工具最佳估计的依据

在等待期内每个资产负债表日，公司根据最新取得的可行权职工人数变动等后续信息作出最佳估计，修正预计可行权的权益工具数量，以作出可行权权益工具的最佳估计。

(4) 股份支付计划实施的会计处理

以现金结算的股份支付

①授予后立即可行权的以现金结算的股份支付，在授予日以本公司承担负债的公允价值计入相关成本或费用，相应增加负债。并在结算前的每个资产负债表日和结算日对负债的公允价值重新计量，将其变动计入损益。

②完成等待期内的服务或达到规定业绩条件以后才可行权的以现金结算的股份支付，在等待期内的每个资产负债表日以对可行权情况的最佳估计为基础，按本公司承担负债的公允价值金额，将当期取得的服务计入成本或费用和相应的负债。

以权益结算的股份支付

①授予后立即可行权的换取职工服务的以权益结算的股份支付，在授予日以权益工具的公允价值计入相关成本或费用，相应增加资本公积。

②完成等待期内的服务或达到规定业绩条件以后才可行权换取职工服务的以权益结算的股份支付，在等待期内的每个资产负债表日，以对可行权权益工具数量的最佳估计为基础，按权益工具授予日的公允价值，将当期取得的服务计入成本或费用和资本公积。

（5）股份支付计划修改的会计处理

本公司对股份支付计划进行修改时，若修改增加了所授予权益工具的公允价值，按照权益工具公允价值的增加相应地确认取得服务的增加；若修改增加了所授予权益工具的数量，则将增加的权益工具的公允价值相应地确认为取得服务的增加。权益工具公允价值的增加是指修改前后的权益工具在修改日的公允价值之间的差额。若修改减少了股份支付公允价值总额或采用了其他不利于职工的方式修改股份支付计划的条款和条件，则仍继续对取得的服务进行会计处理，视同该变更从未发生，除非本公司取消了部分或全部已授予的权益工具。

（6）股份支付计划终止的会计处理

如果在等待期内取消了所授予的权益工具或结算了所授予的权益工具（因未满足可行权条件而被取消的除外），本公司：

①将取消或结算作为加速可行权处理，立即确认原本应在剩余等待期内确认的金额；

②在取消或结算时支付给职工的所有款项均作为权益的回购处理，回购支付的金额高于该权益工具在回购日公允价值的部分，计入当期费用。

本公司如果回购其职工已可行权的权益工具，冲减企业的所有者权益；回购支付的款项高于该权益工具在回购日公允价值的部分，计入当期损益。

26. 收入确认原则和计量方法

（1）一般原则

收入是本公司在日常活动中形成的、会导致股东权益增加且与股东投入资本无关的经济利益的总流入。

本公司在履行了合同中的履约义务，即在客户取得相关商品控制权时确认收入。取得相关商品控制权，是指能够主导该商品的使用并从中获得几乎全部的经济利益。

合同中包含两项或多项履约义务的，本公司在合同开始日，按照各单项履约义务所承诺商品或服务的单独售价的相对比例，将交易价格分摊至各单项履约义务，按照分摊至各单项履约义务的交易价格计量收入。

交易价格是本公司因向客户转让商品或服务而预期有权收取的对价金额，不包括代第三方收取的款项。在确定合同交易价格时，如果存在可变对价，本公司按照期望值或最可能发生金额确定可变对价的最佳估计数，并以不超过在相关不确定性消除时累计已确认收入极可能不会发生重大转回的金额计入交易价格。合同中如果存在重大融资成分，本公司将根据客户在取得商品控制权时即以现金支付的应付金额确定交易价格，该交易价格与合同对价之间的差额，在合同期间内采用实际利率法摊销，对于控制权转移与客户支付价款间隔未超过一年的，本公司不考虑其中的融资成分。

满足下列条件之一的，属于在某一时间段内履行履约义务；否则，属于在某一时点履行履约义务：

①客户在本公司履约的同时即取得并消耗本公司履约所带来的经济利益；

②客户能够控制本公司履约过程中在建的商品；

③本公司履约过程中所产出的商品具有不可替代用途，且本公司在整个合同期间内有权就累计至今已完成的履约部分收取款项。

对于在某一时间段内履行的履约义务，本公司在该段时间内按照履约进度确认收入，但是，履约进度不能合理确定的除外。本公司按照投入法（或产出法）确定提供服务的履约进度。当履约进度不能合理确定时，本公司已经发生的成本预计能够得到补偿的，按照已经发生的成本金额确认收入，直到履约进度能够合理确定为止。

对于在某一时点履行的履约义务，本公司在客户取得相关商品控制权时点确认收入。在判断客户是否已取得商品或服务控制权时，本公司会考虑下列迹象：

①本公司就该商品或服务享有现时收款权利，即客户就该商品负有现时付款义务；

②本公司已将该商品的法定所有权转移给客户，即客户已拥有了该商品的法定所有权；

③本公司已将该商品的实物转移给客户，即客户已实物占有该商品；

④本公司已将该商品所有权上的主要风险和报酬转移给客户，即客户已取得该商品所有权上的主要风险和报酬；

⑤客户已接受该商品。

（2）具体方法

本公司收入确认的具体方法如下：

① 商品销售合同

本公司与客户之间的销售商品合同包含转让商品所有权的履约义务，属于在某一时点履行履约义务。

对于线上销售，客户通过线上销售平台下单，销售平台负责将货物配送给客户或者公司委托物流公司配送交货给客户，在客户已取得商品控制权时确认收入，即在包裹妥投时点确认收入。

对于线下销售，根据与客户签订的合同，客户直接向本公司下订单，公司以合同约定的交货方式和国际贸易规则判定风险报酬转移时点，于商品控制权转移时确认收入。

② 提供服务合同

本公司与客户之间的提供服务合同包含漫画制作等履约义务，由于本公司履约的同时客户即取得并消耗本公司履约所带来的经济利益，本公司将其作为在某一时段内履行的履约义务，在服务提供期间进行分摊。

27. 政府补助

（1）政府补助的确认

政府补助同时满足下列条件的，才能予以确认：

①本公司能够满足政府补助所附条件；

②本公司能够收到政府补助。

（2）政府补助的计量

政府补助为货币性资产的，按照收到或应收的金额计量。政府补助为非货币性资产的，按照公允价值计量；公允价值不能可靠取得的，按照名义金额 1 元计量。

（3）政府补助的会计处理

①与资产相关的政府补助

公司取得的、用于购建或以其他方式形成长期资产的政府补助划分为与资产相关的政府补助。与资产相关的政府补助确认为递延收益，在相关资产使用期限内按照合理、系统的方法分期计入损益。按照名义金额计量的政府补助，直接计入当期损益。相关资产在使用寿命结束前被出售、转让、报废或发生毁损的，将尚未分配的相关递延收益余额转入资产处置当期的损益。

②与收益相关的政府补助

除与资产相关的政府补助之外的政府补助划分为与收益相关的政府补助。与收益相关的政府补助，分情况按照以下规定进行会计处理：

用于补偿本公司以后期间的相关成本费用或损失的，确认为递延收益，并在确认相关成本费用或损失的期间，计入当期损益；

用于补偿本公司已发生的相关成本费用或损失的，直接计入当期损益。

对于同时包含与资产相关部分和与收益相关部分的政府补助，区分不同部分分别进行会计处理；难以区分的，整体归类为与收益相关的政府补助。

与本公司日常活动相关的政府补助，按照经济业务实质，计入其他收益。与本公司日常活动无关的政府补助，计入营业外收支。

③政策性优惠贷款贴息

财政将贴息资金拨付给贷款银行，由贷款银行以政策性优惠利率向本公司提供贷款的，以实际收到的借款金额作为借款的入账价值，按照借款本金和该政策性优惠利率计算相关借款费用。

财政将贴息资金直接拨付给本公司，本公司将对应的贴息冲减相关借款费用。

④政府补助退回

已确认的政府补助需要返还时，初始确认时冲减相关资产账面价值的，调整资产账面价值；存在相关递延收益余额的，冲减相关递延收益账面余额，超出部分计入当期损益；属于其他情况的，直接计入当期损益。

28. 递延所得税资产和递延所得税负债

本公司通常根据资产与负债在资产负债表日的账面价值与计税基础之间的暂时性差异，采用资产负债表债务法将应纳税暂时性差异或可抵扣暂时性差异对所得税的影响额确认和计量为递延所得税负债或递延所得税资产。本公司不对递延所得税资产和递延所得税负债进行折现。

(1) 递延所得税资产的确认

对于可抵扣暂时性差异、能够结转以后年度的可抵扣亏损和税款抵减，其对所得税的影响额按预计转回期间的所得税税率计算，并将该影响额确认为递延所得税资产，但是以本公司很可能取得用来抵扣可抵扣暂时性差异、可抵扣亏损和税款抵减的未来应纳税所得额为限。

同时具有下列特征的交易或事项中因资产或负债的初始确认所产生的可抵扣暂时性差异对所得税的影响额不确认为递延所得税资产：

- A. 该项交易不是企业合并；
- B. 交易发生时既不影响会计利润也不影响应纳税所得额（或可抵扣亏损）。

本公司对与子公司、联营公司及合营企业投资相关的可抵扣暂时性差异，同时满足下列两项条件的，其对所得税的影响额（才能）确认为递延所得税资产：

- A. 暂时性差异在可预见的未来很可能转回；
- B. 未来很可能获得用来抵扣可抵扣暂时性差异的应纳税所得额；

资产负债表日，有确凿证据表明未来期间很可能获得足够的应纳税所得额用来抵扣可抵扣暂时性差异的，确认以前期间未确认的递延所得税资产。

在资产负债表日，本公司对递延所得税资产的账面价值进行复核。如果未来期间很可能无法获得足够的应纳税所得额用以抵扣递延所得税资产的利益，减记递延所得税资产的账面价值。在很可能获得足够的应纳税所得额时，减记的金额予以转回。

(2) 递延所得税负债的确认

本公司所有应纳税暂时性差异均按预计转回期间的所得税税率计量对所得税的影响，并将该影响额确认为递延所得税负债，但下列情况的除外：

①因下列交易或事项中产生的应纳税暂时性差异对所得税的影响不确认为递延所得税负债：

A.商誉的初始确认；

B.具有以下特征的交易中产生的资产或负债的初始确认：该交易不是企业合并，并且交易发生时既不影响会计利润也不影响应纳税所得额或可抵扣亏损。

②本公司对与子公司、合营企业及联营企业投资相关的应纳税暂时性差异，其对所得税的影响额一般确认为递延所得税负债，但同时满足以下两项条件的除外：

A.本公司能够控制暂时性差异转回的时间；

B.该暂时性差异在可预见的未来很可能不会转回。

(3) 特定交易或事项所涉及的递延所得税负债或资产的确认

①与企业合并相关的递延所得税负债或资产

非同一控制下企业合并产生的应纳税暂时性差异或可抵扣暂时性差异，在确认递延所得税负债或递延所得税资产的同时，相关的递延所得税费用（或收益），通常调整企业合并中所确认的商誉。

②直接计入所有者权益的项目

与直接计入所有者权益的交易或者事项相关的当期所得税和递延所得税，计入所有者权益。暂时性差异对所得税的影响计入所有者权益的交易或事项包括：其他债权投资公允价值变动等形成的其他综合收益、会计政策变更采用追溯调整法或对前期（重要）会计差错更正差异追溯重述法调整期初留存收益、同时包含负债成份及权益成份的混合金融工具在初始确认时计入所有者权益等。

③可弥补亏损和税款抵减

A.本公司自身经营产生的可弥补亏损以及税款抵减

可抵扣亏损是指按照税法规定计算确定的准予用以后年度的应纳税所得额弥补的亏损。对于按照税法规定可以结转以后年度的未弥补亏损（可抵扣亏损）和税款抵减，视同可抵扣暂时性差异处理。在预计可利用可弥补亏损或税款抵减的未来期间内很可能取得足够的应纳税所得额时，以很可能取得的应纳税所得额为限，确认相应的递延所得税资产，同时减少当期利润表中的所得税费用。

B.因企业合并而形成的可弥补的被合并企业的未弥补亏损

在企业合并中，本公司取得被购买方的可抵扣暂时性差异，在购买日不符合递延所得税资产确认条件的，不予以确认。购买日后 12 个月内，如取得新的或进一步的信息表明购买日的相关情况已经存在，预期被购买方在购买日可抵扣暂时性差异带来的经济利益能够实现的，确认相关的递延所得税资产，同时减少商誉，商誉不足冲减的，差额部分确认为当期损益；除上述情况以外，确认与企业合并相关的递延所得税资产，计入当期损益。

④合并抵销形成的暂时性差异

本公司在编制合并财务报表时，因抵销未实现内部销售损益导致合并资产负债表中资产、负债的账面价值与其在所属纳税主体的计税基础之间产生暂时性差异的，在合并资产负债表中确认递延所得税资产或递延所得税负债，同时调整合并利润表中的所得税费用，但与直接计入所有者权益的交易或事项及企业合并相关的递延所得税除外。

⑤以权益结算的股份支付

如果税法规定与股份支付相关的支出允许税前扣除，在按照会计准则规定确认成本费用的期间内，本公司根据会计期末取得信息估计可税前扣除的金额计算确定其计税基础及由此产生的暂时性差异，符合确认条件的情况下确认相关的递延所得税。其中预计未来期间可税前扣除的金额超过按照会计准则规定确认的与股份支付相关的成本费用，超过部分的所得税影响应直接计入所有者权益。

29. 租赁

自 2021 年 1 月 1 日起适用

(1) 租赁的识别

在合同开始日，本公司评估合同是否为租赁或者包含租赁，如果合同中一方让渡了在一定期间内控制一项或多项已识别资产使用的权利以换取对价，则该合同为租赁或者包含租赁。为确定合同是否让渡了在一定期间内控制已识别资产使用的权利，本公司评估合同中的客户是否有权获得在使用期间内因使用已识别资产所产生的几乎全部经济利益，并有权在该使用期间主导已识别资产的使用。

（2）单独租赁的识别

合同中同时包含多项单独租赁的，本公司将合同予以分拆，并分别各项单独租赁进行会计处理。同时符合下列条件的，使用已识别资产的权利构成合同中的一项单独租赁：

①承租人可从单独使用该资产或将其与易于获得的其他资源一起使用中获利；②该资产与合同中的其他资产不存在高度依赖或高度关联关系。

（3）本公司作为承租人的会计处理方法

在租赁期开始日，本公司将租赁期不超过 12 个月，且不包含购买选择权的租赁认定为短期租赁；将单项租赁资产为全新资产时价值较低的租赁认定为低价值资产租赁。本公司转租或预期转租租赁资产的，原租赁不认定为低价值资产租赁。

对于所有短期租赁和低价值资产租赁，本公司在租赁期内各个期间按照直线法将租赁付款额计入相关资产成本或当期损益。

除上述采用简化处理的短期租赁和低价值资产租赁外，在租赁期开始日，公司对租赁确认使用权资产和租赁负债。

①使用权资产

使用权资产，是指承租人可在租赁期内使用租赁资产的权利。

在租赁期开始日，使用权资产按照成本进行初始计量。该成本包括：

- 租赁负债的初始计量金额；
- 在租赁期开始日或之前支付的租赁付款额，存在租赁激励的，扣除已享受的租赁激励相关金额；
- 承租人发生的初始直接费用；
- 承租人为拆卸及移除租赁资产、复原租赁资产所在场地或将租赁资产恢复至租赁条款约定状态预计将发生的成本。本公司按照预计负债的确认标准和计量方法对该成本进行确认和计量，详见附注三、24。前述成本属于为生产存货而发生的将计入存货成本。

使用权资产折旧采用年限平均法分类计提。对于能合理确定租赁期届满时将会取得租赁资产所有权的，在租赁资产预计剩余使用寿命内，根据使用权资产类别和预计净残

值率确定折旧率；对于无法合理确定租赁期届满时将会取得租赁资产所有权的，在租赁期与租赁资产剩余使用寿命两者孰短的期间内，根据使用权资产类别确定折旧率。

②租赁负债

租赁负债应当按照租赁期开始日尚未支付的租赁付款额的现值进行初始计量。租赁付款额包括以下五项内容：

- 固定付款额及实质固定付款额，存在租赁激励的，扣除租赁激励相关金额；
- 取决于指数或比率的可变租赁付款额；
- 购买选择权的行权价格，前提是承租人合理确定将行使该选择权；
- 行使终止租赁选择权需支付的款项，前提是租赁期反映出承租人将行使终止租赁选择权；
- 根据承租人提供的担保余值预计应支付的款项。

计算租赁付款额现值时采用租赁内含利率作为折现率，无法确定租赁内含利率的，采用公司增量借款利率作为折现率。租赁付款额与其现值之间的差额作为未确认融资费用，在租赁期各个期间内按照确认租赁付款额现值的折现率确认利息费用，并计入当期损益。未纳入租赁负债计量的可变租赁付款额于实际发生时计入当期损益。

租赁期开始日后，当实质固定付款额发生变动、担保余值预计的应付金额发生变化、用于确定租赁付款额的指数或比率发生变动、购买选择权、续租选择权或终止选择权的评估结果或实际行权情况发生变化时，本公司按照变动后的租赁付款额的现值重新计量租赁负债，并相应调整使用权资产的账面价值。

（4）本公司作为出租人的会计处理方法

在租赁开始日，本公司将实质上转移了与租赁资产所有权有关的几乎全部风险和报酬的租赁划分为融资租赁，除此之外的均为经营租赁。

①经营租赁

本公司在租赁期内各个期间按照直线法将租赁收款额确认为租金收入，发生的初始直接费用予以资本化并按照与租金收入确认相同的基础进行分摊，分期计入当期损益。本公司取得的与经营租赁有关的未计入租赁收款额的可变租赁付款额在实际发生时计入当期损益。

②融资租赁

在租赁开始日，本公司按照租赁投资净额(未担保余值和租赁期开始日尚未收到的租赁收款额按照租赁内含利率折现的现值之和)确认应收融资租赁款，并终止确认融资租赁资产。在租赁期的各个期间，本公司按照租赁内含利率计算并确认利息收入。

本公司取得的未纳入租赁投资净额计量的可变租赁付款额在实际发生时计入当期损益。

(5) 租赁变更的会计处理

①租赁变更作为一项单独租赁

租赁发生变更且同时符合下列条件的，本公司将该租赁变更作为一项单独租赁进行会计处理：A.该租赁变更通过增加一项或多项租赁资产的使用权而扩大了租赁范围；B.增加的对价与租赁范围扩大部分的单独价格按该合同情况调整后的金额相当。

②租赁变更未作为一项单独租赁

A.本公司作为承租人

在租赁变更生效日，本公司重新确定租赁期，并采用修订后的折现率对变更后的租赁付款额进行折现，以重新计量租赁负债。在计算变更后租赁付款额的现值时，采用剩余租赁期间的租赁内含利率作为折现率；无法确定剩余租赁期间的租赁内含利率的，采用租赁变更生效日的增量借款利率作为折现率。

就上述租赁负债调整的影响，区分以下情形进行会计处理：

- 租赁变更导致租赁范围缩小或租赁期缩短的，调减使用权资产的账面价值，并将部分终止或完全终止租赁的相关利得或损失计入当期损益；
- 其他租赁变更，相应调整使用权资产的账面价值。

B.本公司作为出租人

经营租赁发生变更的，本公司自变更生效日起将其作为一项新租赁进行会计处理，与变更前租赁有关的预收或应收租赁收款额视为新租赁的收款额。

融资租赁的变更未作为一项单独租赁进行会计处理的，本公司分别下列情形对变更后的租赁进行处理：如果租赁变更在租赁开始日生效，该租赁会被分类为经营租赁的，

本公司自租赁变更生效日开始将其作为一项新租赁进行会计处理，并以租赁变更生效日前的租赁投资净额作为租赁资产的账面价值；如果租赁变更在租赁开始日生效，该租赁会被分类为融资租赁的，本公司按照关于修改或重新议定合同的规定进行会计处理。

(6) 售后租回

本公司按照附注三、26 的规定，评估确定售后租回交易中的资产转让是否属于销售。

① 本公司作为卖方（承租人）

售后租回交易中的资产转让不属于销售的，本公司继续确认被转让资产，同时确认一项与转让收入等额的金融负债，并按照附注三、10 对该金融负债进行会计处理。该资产转让属于销售的，本公司按原资产账面价值中与租回获得的使用权有关的部分，计量售后租回所形成的使用权资产，并仅就转让至出租人的权利确认相关利得或损失。

② 本公司作为买方（出租人）

售后租回交易中的资产转让不属于销售的，本公司不确认被转让资产，但确认一项与转让收入等额的金融资产，并按照附注三、10 对该金融资产进行会计处理。该资产转让属于销售的，本公司根据其他适用的企业会计准则对资产购买进行会计处理，并对资产出租进行会计处理。

以下经营租赁和融资租赁会计政策适用于 2020 年度及以前

本公司将实质上转移了与资产所有权有关的全部风险和报酬的租赁为融资租赁，除此之外的均为经营租赁。

(1) 经营租赁的会计处理方法

① 本公司作为经营租赁承租人时，将经营租赁的租金支出，在租赁期内各个期间按照直线法或根据租赁资产的使用量计入当期损益。出租人提供免租期的，本公司将租金总额在不扣除免租期的整个租赁期内，按直线法或其他合理的方法进行分摊，免租期内确认租金费用及相应的负债。出租人承担了承租人某些费用的，本公司按该费用从租金费用总额中扣除后的租金费用余额在租赁期内进行分摊。

初始直接费用，计入当期损益。如协议约定或有租金的在实际发生时计入当期损益。

② 本公司作为经营租赁出租人时，采用直线法将收到的租金在租赁期内确认为收益。出租人提供免租期的，出租人将租金总额在不扣除免租期的整个租赁期内，按直线法或

其他合理的方法进行分配，免租期内出租人也确认租金收入。承担了承租人某些费用的，本公司按该费用自租金收入总额中扣除后的租金收入余额在租赁期内进行分配。

初始直接费用，计入当期损益。金额较大的予以资本化，在整个经营租赁期内按照与确认租金收入相同的基础分期计入当期损益。如协议约定或有租金的在实际发生时计入当期收益。

(2) 融资租赁的会计处理方法

①本公司作为融资租赁承租人时，在租赁期开始日，将租赁开始日租赁资产公允价值与最低租赁付款额现值两者中较低者作为租入资产的入账价值，将最低租赁付款额作为长期应付款的入账价值，其差额作为未确认融资费用。在租赁期内各个期间采用实际利率法进行分摊，确认为当期融资费用，计入财务费用。

发生的初始直接费用，计入租入资产价值。

在计提融资租赁资产折旧时，本公司采用与自有应折旧资产相一致的折旧政策，折旧期间以租赁合同而定。如果能够合理确定租赁期届满时本公司将会取得租赁资产所有权，以租赁期开始日租赁资产的寿命作为折旧期间；如果无法合理确定租赁期届满后本公司是否能够取得租赁资产的所有权，以租赁期与租赁资产寿命两者中较短者作为折旧期间。

②本公司作为融资租赁出租人时，于租赁期开始日将租赁开始日最低租赁应收款额与初始直接费用之和作为应收融资租赁款的入账价值，计入资产负债表的长期应收款，同时记录未担保余值；将最低租赁应收款额、初始直接费用及未担保余值之和与其现值之和的差额作为未实现融资收益，在租赁期内各个期间采用实际利率法确认为租赁收入。

30. 重要会计政策和会计估计的变更

(1) 重要会计政策变更

1) 执行新租赁准则

2018年12月7日，财政部发布了《企业会计准则第21号——租赁》（以下简称“新租赁准则”）。要求在境内外同时上市的企业以及在境外上市并按《国际财务报告准则》或《企业会计准则》编制财务报表的企业自2019年1月1日起实施新租赁准则，其中母公司或子公司在境外上市且按照《国际财务报告准则》或《企业会计准则》编制其境

外财务报表的企业可以提前实施。本公司于 2021 年 1 月 1 日执行新租赁准则，对会计政策的相关内容进行调整，详见附注三、29。

对于首次执行日前已存在的合同，本公司在首次执行日选择不重新评估其是否为租赁或者包含租赁。

对于首次执行日之后签订或变更的合同，本公司按照新租赁准则中租赁的定义评估合同是否为租赁或者包含租赁。

①本公司作为承租人

本公司选择首次执行新租赁准则的累积影响数调整首次执行当年年初(即 2021 年 1 月 1 日)留存收益及财务报表其他相关项目金额，对可比期间信息不予调整：

A.对于首次执行日前的融资租赁，本公司在首次执行日按照融资租入资产和应付融资租赁款的原账面价值，分别计量使用权资产和租赁负债；

B.对于首次执行日前的经营租赁，本公司在首次执行日根据剩余租赁付款额按首次执行日承租人增量借款利率折现的现值计量租赁负债，并根据每项租赁按照与租赁负债相等的金额及预付租金进行必要调整计量使用权资产；

C.在首次执行日，本公司按照附注三、21，对使用权资产进行减值测试并进行相应会计处理。

本公司首次执行日之前租赁资产属于低价值资产的经营租赁，采用简化处理，未确认使用权资产和租赁负债。除此之外，本公司对于首次执行日前的经营租赁，采用下列一项或多项简化处理：

- 将于首次执行日后 12 个月内完成的租赁，作为短期租赁处理；
- 计量租赁负债时，具有相似特征的租赁采用同一折现率；
- 使用权资产的计量不包含初始直接费用；
- 存在续租选择权或终止租赁选择权的，本公司根据首次执行日前选择权的实际行使及其他最新情况确定租赁期；

• 作为使用权资产减值测试的替代，本公司根据《企业会计准则第 13 号——或有事项》评估包含租赁的合同在首次执行日前是否为亏损合同，并根据首次执行日前计入资产负债表的亏损准备金额调整使用权资产；

- 首次执行日之前发生租赁变更的，本公司根据租赁变更的最终安排进行会计处理。

②本公司作为出租人

对于首次执行日前划分为经营租赁且在首次执行日后仍存续的转租赁，本公司作为转租出租人在首次执行日基于原租赁和转租赁的剩余合同期限和条款进行重新评估并做出分类。除此之外，本公司未对作为出租人的租赁按照衔接规定进行调整，而是自首次执行日起按照新租赁准则进行会计处理。

③售后租回交易

对于首次执行日前已存在的售后租回交易，本公司在首次执行日不重新评估资产转让是否符合附注三、26 作为销售进行会计处理的规定。对于首次执行日前应当作为销售和融资租赁进行会计处理的售后租回交易，本公司作为卖方（承租人）按照与其他融资租赁相同的方法对租回进行会计处理，并继续在租赁期内摊销相关递延收益或损失。对于首次执行日前作为销售和经营租赁进行会计处理的售后租回交易，本公司作为卖方（承租人）应当按照与其他经营租赁相同的方法对租回进行会计处理，并根据首次执行日前计入资产负债表的相关递延收益或损失调整使用权资产。

上述会计政策的累积影响数如下：

因执行新租赁准则，本公司合并财务报表相应调整 2021 年 1 月 1 日使用权资产 76,189,250.76 元、租赁负债 60,819,939.37 元、一年内到期的非流动负债 15,990,166.94 元、长期应收款 620,855.55 元。本公司母公司财务报表相应调整 2021 年 1 月 1 日使用权资产 47,245,252.07 元、租赁负债 50,044,566.67 元、一年内到期的非流动负债 12,380,991.01 元、长期应收款 15,180,305.61 元。

2) 执行《企业会计准则解释第 14 号》

2021 年 1 月 26 日，财政部发布了《企业会计准则解释第 14 号》（财会[2021]1 号）（以下简称“解释 14 号”），自公布之日起施行。本公司于 2021 年 1 月 26 日执行解释 14 号。执行该规定对本公司财务报表无影响。

3) 执行《企业会计准则解释第 15 号》

2021 年 12 月 30 日，财政部发布了《企业会计准则解释第 15 号》（财会[2021]35

号) (以下简称“解释 15 号”), 其中“关于资金集中管理相关列报”内容自公布之日起施行, 本公司自 2021 年 12 月 30 日起执行该规定。

解释 15 号中“关于企业将固定资产达到预定可使用状态前或者研发过程中产出的产品或副产品对外销售的会计处理”(以下简称“试运行销售的会计处理规定”)和“关于亏损合同的判断”内容自 2022 年 1 月 1 日起施行。执行这两项规定对本公司财务报表无影响。

4) 执行《企业会计准则解释第 16 号》

2022 年 11 月 30 日, 财政部发布了《企业会计准则解释第 16 号》(财会[2022]31 号, 以下简称解释 16 号), 其中“关于单项交易产生的资产和负债相关的递延所得税不适用初始确认豁免的会计处理”内容自 2023 年 1 月 1 日起施行, 并对以前年度进行追溯调整。

(2) 重要会计估计变更

本报告期内, 本公司无重大会计估计变更。

(3) 首次执行新租赁准则调整首次执行当年年初财务报表相关项目情况

合并资产负债表

单位:元 币种:人民币

项 目	2020 年 12 月 31 日	2021 年 1 月 1 日	调整数
使用权资产	-	76,189,250.76	76,189,250.76
一年内到期的非流动负债	-	15,990,166.94	15,990,166.94
租赁负债	-	60,819,939.37	60,819,939.37
长期应收款	-	620,855.55	620,855.55

母公司资产负债表

单位:元 币种:人民币

项 目	2020 年 12 月 31 日	2021 年 1 月 1 日	调整数
使用权资产	-	47,245,252.07	47,245,252.07
一年内到期的非流动负债	-	12,380,991.01	12,380,991.01
租赁负债	-	50,044,566.67	50,044,566.67
长期应收款	-	15,180,305.61	15,180,305.61

各项目调整情况说明：

因执行新租赁准则，本公司合并财务报表相应调整 2021 年 1 月 1 日使用权资产 76,189,250.76 元、租赁负债 60,819,939.37 元、一年内到期的非流动负债 15,990,166.94 元、长期应收款 620,855.55 元。本公司母公司财务报表相应调整 2021 年 1 月 1 日使用权资产 47,245,252.07 元、租赁负债 50,044,566.67 元、一年内到期的非流动负债 12,380,991.01 元、长期应收款 15,180,305.61 元。

(4) 首次执行《企业会计准则解释第 16 号》当年年初财务报表相关项目情况

合并资产负债表

单位:元 币种:人民币

项 目	2021 年 12 月 31 日 (调整前)	调整数	2021 年 12 月 31 日 余额 (追溯调整后)
递延所得税资产	15,886,215.23	14,808,579.99	30,694,795.22
递延所得税负债	317.47	14,808,579.99	14,808,897.46

(续)

项 目	2022 年 12 月 31 日 (调整前)	调整数	2022 年 12 月 31 日 余额 (追溯调整后)
递延所得税资产	20,415,727.46	32,109,579.91	52,525,307.37
递延所得税负债	-	32,109,579.91	32,109,579.91

各项目调整情况说明：本公司将与单项交易产生的资产和负债相关的递延所得税相关的递延所得税资产和递延所得税负债进行调整。其中 2021 年 12 月 31 日，递延所得税资产增加 14,808,579.99 元，递延所得税负债增加 14,808,579.99 元。2022 年 12 月 31 日递延所得税资产增加 32,109,579.91 元，递延所得税负债增加 32,109,579.91 元。

母公司资产负债表

单位:元 币种:人民币

项 目	2021 年 12 月 31 日 (调整前)	调整数	2021 年 12 月 31 日 余额 (追溯调整后)
递延所得税资产	3,922,694.22	5,597,115.46	9,519,809.68
递延所得税负债	-	5,597,115.46	5,597,115.46

(续)

项 目	2022 年 12 月 31 日 (调整前)	调整数	2022 年 12 月 31 日 余额 (追溯调整后)
递延所得税资产	3,207,740.53	3,633,920.34	6,841,660.87
递延所得税负债	-	3,633,920.34	3,633,920.34

各项目调整情况说明：本公司将与单项交易产生的资产和负债相关的递延所得税相关的递延所得税资产和递延所得税负债进行调整。其中 2021 年 12 月 31 日，递延所得税资产增加 5,597,115.46 元，递延所得税负债增加 5,597,115.46 元。2022 年 12 月 31 日递延所得税资产增加 3,633,920.34 元，递延所得税负债增加 3,633,920.34 元。

四、税项

1. 主要税种及税率

税 种	计税依据	税率
增值税	销售货物或提供应税劳务	13%、6% (注 1)
城市维护建设税	应缴流转税税额	5%、7% (注 2)
教育费附加	应缴流转税税额	3%
地方教育附加	应缴流转税税额	2%
企业所得税	应纳税所得额	见下表 (注 3)
境外间接税	根据不同国家与地区的法规要求根据适用税率计缴 (注 4)	

注 1：本公司向客户提供仓储服务、技术服务适用的增值税税率为 6%。

注 2：本公司及子公司海盈智联、志泽科技、绿联工控、百极传媒、绿联进出口、绿联数码、绿联实业城市维护建设税税率为 7%，本公司之子公司东莞绿联城市维护建设税税率为 5%。

注 3：本公司及子公司企业所得税税率的情况

纳税主体名称	2023 年 1-6 月	2022 年度	2021 年度	2020 年度
绿联科技	15.0%	15.0%	15.0%	15.0%
香港绿联 ^注	16.5%	16.5%	16.5%	16.5%
美国绿联 ^注	21.0%	21.0%	21.0%	21.0%
海盈智联	25.0%	25.0%	25.0%	25.0%
志泽科技	15.0%	15.0%	15.0%	15.0%
绿联工控	25.0%	25.0%	25.0%	25.0%
百极传媒	不适用	25.0%	25.0%	25.0%
绿联进出口	25.0%	25.0%	25.0%	25.0%

纳税主体名称	2023年1-6月	2022年度	2021年度	2020年度
绿联数码	25.0%	25.0%	25.0%	25.0%
绿联实业	25.0%	25.0%	25.0%	25.0%
东莞绿联	25.0%	25.0%	25.0%	不适用
德国绿联 ^注	15.0%	15.0%	15.0%	15.0%
绿联集团 ^注	16.5%	16.5%	16.5%	16.5%
UGREEN GROUP ^注	不适用	不适用	21.0%	21.0%
日本绿联 ^注	23.2%	不适用	不适用	不适用

注：本公司注册地址为中国香港的子公司纳税所得额 200 万港币以内适用 8.25%，200 万港币以上适用 16.5%；本公司注册地址为德国的子公司按经营所在地区有关规定计缴企业所得税税率为 15%、地区税 16.8%、团结附加税按应计企业所得税的 5.5%；本公司注册地址为美国的子公司按经营所在地区有关规定计缴联邦所得税税率为 21%，并按经营所在地区有关规定计缴州所得税；本公司注册地址为日本的子公司纳税所得额 800 万日元以内适用 15%，800 万日元以上适用 23.2%，另有地方法人税、事业税、住民税、地方法人特别税等。

注 4：境外间接税

①美国销售税

计税依据	2023年1-6月	2022年度	2021年度	2020年度
应税销售收入	0%-9.55%	0%-9.55%	0%-9.55%	0%-9.55%

②欧洲增值税（VAT）

计税依据	2023年1-6月	2022年度	2021年度	2020年度
应税销售额按适用税率计算销项税，减去进项税后的差额缴纳，进口增值税可以退税	19%-25%	19%-25%	19%-25%	16%-25%

③日本消费税

计税依据	2023年1-6月	2022年度	2021年度	2020年度
以按税法规定计算的当期销售额为基础计算消费税额，扣除当期允许抵扣的进项消费税额后，差额部分为应交消费税	10%	不适用	不适用	不适用

2. 税收优惠

（1）所得税税收优惠

①本公司于 2020 年 12 月 11 日经深圳市科技创新委员会、深圳市财政局、国家税

务总局深圳市税务局批准取得国家高新技术企业证书（编号：GR202044200498，有效期：三年），2020年度至2022年度公司适用15%的企业所得税税率。2023年高新技术企业证书正在申请办理中，公司目前各项指标均符合高新技术资质申请要求，预计2023年能取得高新技术企业证书，2023年暂适用15%的企业所得税税率。

本公司之子公司志泽科技经深圳市科技创新委员会、深圳市财政局、国家税务总局深圳市税务局批准于2018年10月16日取得高新技术企业证书（编号：GR201844201634，有效期：三年），2018年度至2020年度适用15%的企业所得税税率。志泽科技于2021年12月23日经深圳市科技创新委员会、深圳市财政局、国家税务总局深圳市税务局批准取得国家高新技术企业证书（编号：GR202144206622，有效期：三年），2021年度至2023年度公司适用15%的企业所得税税率。

②根据《财政部 税务总局关于实施小微企业普惠性税收减免政策的通知》（财税[2019] 13号）的规定，自2019年1月1日至2020年12月31日期间，年应纳税所得额不超过100万元的部分，减按25%计入应纳税所得额，按20%的税率缴纳企业所得税；对年应纳税所得额超过100万元但不超过300万元的部分，减按50%计入应纳税所得额，按20%的税率缴纳企业所得税。根据《财政部 税务总局关于实施小微企业和个体工商户所得税优惠政策的公告》（财政部 税务总局公告2021年第12号）的规定，自2021年1月1日至2022年12月31日，年应纳税所得额不超过100万元的部分，减按12.5%计入应纳税所得额，按20%的税率缴纳企业所得税；对年应纳税所得额超过100万元但不超过300万元的部分，减按50%计入应纳税所得额，按20%的税率缴纳企业所得税。根据财政部、国家税务总局《关于进一步实施小微企业所得税优惠政策的公告》（财政部 税务总局公告2022年第13号）的规定，自2022年1月1日至2024年12月31日，年应纳税所得额超过100万但不超过300万的部分，减按25%计入应纳税所得额，按20%的税率缴纳企业所得税。根据《财政部 税务总局公告2023年第6号》第一条规定，对小型微利企业年应纳税所得额不超过100万元的部分，减按25%计入应纳税所得额，按20%的税率缴纳企业所得税。2020年至2023年6月，本公司之子公司绿联数码、绿联实业为小型微利企业，享受上述税收优惠政策。2020年至2022年，本公司之子公司百极传媒为小型微利企业，享受上述税收优惠政策。2021年度，本公司之子公司东莞绿联为小型微利企业，享受上述税收优惠政策。

（2）增值税税收优惠

①根据国家税务总局 2005 年发布的《出口货物退（免）税管理办法（试行）》税收优惠政策，本公司及子公司绿联工控、绿联进出口出口环节享受免征增值税的税收优惠。

②根据国家税务总局发布的 2016 年第 29 号关于《营业税改征增值税跨境应税行为增值税免税管理办法（试行）》公告的税收优惠政策，本公司向境外单位销售的完全在境外消费的专业技术服务免征增值税。

③根据财政部、税务总局、海关总署《关于深化增值税改革有关政策的公告》（财政部 税务总局海关总署公告 2019 年第 39 号）的规定，自 2019 年 4 月 1 日至 2021 年 12 月 31 日，允许生产、生活性服务业纳税人按照当期可抵扣进项税额加计 10%，抵减应纳税额。根据《关于促进服务业领域困难行业纾困发展有关增值税政策的公告》（财政部 税务总局公告 2022 年第 11 号）规定上述增值税加计抵减政策，执行期限延长至 2022 年 12 月 31 日。2020 年度至 2022 年度，本公司之子公司东莞绿联适用该加计抵减政策。根据《财政部税务总局公告 2023 年第 1 号》规定，自 2023 年 1 月 1 日至 2023 年 12 月 31 日，允许生产性服务业纳税人按照当期可抵扣进项税额加计 5%抵减应纳税额。2023 年 1-6 月，本公司之子公司东莞绿联适用该加计抵减政策。

④根据财政部、国家税务总局《关于支持个体工商户复工复产增值税政策的公告》（财政部、国家税务总局公告 2020 年第 13 号）、《关于延长小规模纳税人减免增值税政策执行期限的公告》（财政部、国家税务总局公告 2020 年第 24 号）的规定，自 2020 年 3 月 1 日至 2021 年 12 月 31 日，对湖北省增值税小规模纳税人，适用 3%征收率的应税销售收入，免征增值；除湖北省外，其他省市的增值税小规模纳税人，适用 3%征收率的应税销售收入，减按 1%征收率征收增值税。根据《财政部税务总局关于对增值税小规模纳税人免征增值税的公告》（财政部 税务总局公告 2022 年第 15 号）的规定，自 2022 年 1 月 1 日至 2022 年 3 月 31 日增值税小规模纳税人适用 3%征收率的应税销售收入，减按 1%征收率征收增值税；自 2022 年 4 月 1 日至 2022 年 12 月 31 日，增值税小规模纳税人适用 3%征收率的应税销售收入，免征增值税。本公司之子公司百极传媒、绿联实业享受上述税收优惠政策。根据《财政部税务总局公告 2023 年第 1 号》规定，自 2023 年 1 月 1 日至 2023 年 12 月 31 日，对月销售额未超过 10 万元(以 1 个季度为 1 个纳税期的，季度销售额未超过 30 万元)的增值税小规模纳税人免征增值税，对小规模纳税人适用 3%征收率的应税销售收入减按 1%征收率征收增值税。本公司之子公司

绿联实业享受上述税收优惠政策。

⑤根据《财政部 税务总局 人力资源社会保障部国务院扶贫办关于进一步支持和促进重点群体创业就业有关税收政策的通知》(财税(2019) 22 号), 企业招用建档立卡贫困人口, 以及在人力资源社会保障部门公共就业服务机构登记失业半年以上且持《就业创业证》或《就业失业登记证》的人员, 与其签订 1 年以上期限劳动合同并依法缴纳社会保险费的, 自签订劳动合同并缴纳社会保险当月起, 在 3 年内按实际招用人数予以定额依次扣减增值税、城市维护建设税、教育费附加、地方教育附加和企业所得税优惠。根据《财政部 税务总局人力资源社会保障部 国家乡村振兴局关于延长部分扶贫税收优惠政策执行期限的公告》, 《财政部 税务总局 人力资源社会保障部国务院扶贫办关于进一步支持和促进重点群体创业就业有关税收政策的通知》(财税(2019) 22 号)规定的税收优惠政策, 执行期限延长至 2025 年 12 月 31 日。2023 年 1-6 月, 本公司之子公司东莞绿联、海盈智联符合招用重点群体税收优惠政策的范围, 享受了上述税收优惠。

(3) 城市维护建设税、教育费附加及地方教育附加优惠

根据广东省财政厅、国家税务总局广东省税务局《关于我省实施小微企业普惠性税收减免政策的通知》(粤财法(2019) 6 号), 2019 年 1 月 1 日至 2021 年 12 月 31 日对增值税小规模纳税人减按 50%征收资源税、城市维护建设税、房产税、城镇土地使用税、印花税(不含证券交易印花税)、耕地占用税和教育费附加、地方教育附加。本公司之子公司百极传媒、绿联实业享受上述税收优惠政策。根据广东省财政厅、国家税务总局广东省税务局《我省实施小微企业“六税两费”减免政策的通知》(粤财税(2022) 10 号), 2022 年 1 月 1 日至 2024 年 12 月 31 日, 对增值税小规模纳税人、小型微利企业和个体工商户减按 50%征收资源税、城市维护建设税、房产税、城镇土地使用税、印花税(不含证券交易印花税)、耕地占用税和教育费附加、地方教育附加。本公司之子公司东莞绿联适用该加计抵减政策。

五、合并财务报表项目注释

1. 货币资金

项 目	2023 年 6 月 30 日	2022 年 12 月 31 日	2021 年 12 月 31 日	2020 年 12 月 31 日

项 目	2023 年 6 月 30 日	2022 年 12 月 31 日	2021 年 12 月 31 日	2020 年 12 月 31 日
库存现金	86,588.62	88,430.00	123,563.92	68,541.99
银行存款	922,372,431.07	827,392,684.48	522,290,839.09	308,064,778.28
其他货币资金	36,436,973.13	48,696,344.08	26,222,499.29	16,364,821.96
合计	958,895,992.82	876,177,458.56	548,636,902.30	324,498,142.23
其中：存放在境外的 款项总额	83,639,203.07	91,078,288.69	106,616,915.90	109,767,182.81

注 1:其他货币资金系公司存放在第三方支付平台的资金。

注 2:货币资金 2022 年末较 2021 年末增长 59.70%，主要系 2022 年度经营活动产生的现金流量净额增加所致；货币资金 2021 年末较 2020 年末增长 69.07%，主要系 2021 年度经营活动产生的现金流量净额增加及吸收投资款增加所致。

注 3:银行存款中 230,000,000.00 元系公司 2023 年 6 月 30 日申请购买结构性存款而暂时被银行冻结的款项。除此之外，期末货币资金中无其他因抵押、质押或冻结等对使用有限制、有潜在回收风险的款项。

2. 交易性金融资产

项 目	2023 年 6 月 30 日	2022 年 12 月 31 日	2021 年 12 月 31 日	2020 年 12 月 31 日
银行理财	-	-	6,001,269.87	-
合计	-	-	6,001,269.87	-

注:银行理财为公司为提升资金收益率购买的低风险理财产品。

3. 应收账款

(1) 按账龄披露

账 龄	2023 年 6 月 30 日	2022 年 12 月 31 日	2021 年 12 月 31 日	2020 年 12 月 31 日
1 年以内	71,035,701.65	65,691,443.49	32,357,343.00	34,921,590.98
1 至 2 年	278,305.27	7,823.77	-	144,914.64
2 至 3 年	-	-	-	4,040.93
3 至 4 年	-	-	-	23,160.06
小计	71,314,006.92	65,699,267.26	32,357,343.00	35,093,706.61
减：坏账准备	3,586,655.53	3,285,354.57	1,617,867.17	1,773,363.32

账 龄	2023 年 6 月 30 日	2022 年 12 月 31 日	2021 年 12 月 31 日	2020 年 12 月 31 日
合计	67,727,351.39	62,413,912.69	30,739,475.83	33,320,343.29

(2) 按坏账计提方法分类披露

①2023 年 6 月 30 日

类 别	2023 年 6 月 30 日				
	账面余额		坏账准备		账面价值
	金额	比例(%)	金额	计提比例(%)	
按单项计提坏账准备	7,823.77	0.00	7,823.77	100.00	-
按组合计提坏账准备	71,306,183.15	100.00	3,578,831.76	5.02	67,727,351.39
其中：账龄组合	71,306,183.15	100.00	3,578,831.76	5.02	67,727,351.39
合计	71,314,006.92	100.00	3,586,655.53	5.03	67,727,351.39

②2022 年 12 月 31 日

类 别	2022 年 12 月 31 日				
	账面余额		坏账准备		账面价值
	金额	比例(%)	金额	计提比例(%)	
按单项计提坏账准备	-	-	-	-	-
按组合计提坏账准备	65,699,267.26	100.00	3,285,354.57	5.00	62,413,912.69
其中：账龄组合	65,699,267.26	100.00	3,285,354.57	5.00	62,413,912.69
合计	65,699,267.26	100.00	3,285,354.57	5.00	62,413,912.69

③2021 年 12 月 31 日

类 别	2021 年 12 月 31 日				
	账面余额		坏账准备		账面价值
	金额	比例(%)	金额	计提比例(%)	
按单项计提坏账准备	-	-	-	-	-
按组合计提坏账准备	32,357,343.00	100.00	1,617,867.17	5.00	30,739,475.83
其中：账龄组合	32,357,343.00	100.00	1,617,867.17	5.00	30,739,475.83
合计	32,357,343.00	100.00	1,617,867.17	5.00	30,739,475.83

④2020 年 12 月 31 日

类 别	2020 年 12 月 31 日		
	账面余额	坏账准备	账面价值

	金额	比例(%)	金额	计提比例(%)	
按单项计提坏账准备	-	-	-	-	-
按组合计提坏账准备	35,093,706.61	100.00	1,773,363.32	5.05	33,320,343.29
其中：账龄组合	35,093,706.61	100.00	1,773,363.32	5.05	33,320,343.29
合计	35,093,706.61	100.00	1,773,363.32	5.05	33,320,343.29

报告期各期坏账准备计提的具体说明：

①按单项计提坏账准备的应收账款

公司名称	2023年6月30日		
	账面余额	坏账准备	计提比例(%)
深圳市百利特电子有限公司	7,823.77	7,823.77	100.00

②按账龄组合计提坏账准备的应收账款

账龄	2023年6月30日		
	账面余额	坏账准备	计提比例(%)
1年以内	71,035,701.65	3,551,783.61	5.00
1至2年	270,481.50	27,048.15	10.00
合计	71,306,183.15	3,578,831.76	5.02

(续)

账龄	2022年12月31日		
	账面余额	坏账准备	计提比例(%)
1年以内	65,691,443.49	3,284,572.19	5.00
1至2年	7,823.77	782.38	10.00
合计	65,699,267.26	3,285,354.57	5.00

(续)

账龄	2021年12月31日		
	账面余额	坏账准备	计提比例(%)
1年以内	32,357,343.00	1,617,867.17	5.00
合计	32,357,343.00	1,617,867.17	5.00

(续)

账龄	2020年12月31日		
	账面余额	坏账准备	计提比例(%)
1年以内	34,921,590.98	1,746,079.55	5.00
1至2年	144,914.64	14,491.46	10.00

账 龄	2020年12月31日		
	账面余额	坏账准备	计提比例(%)
2至3年	4,040.93	1,212.28	30.00
3至4年	23,160.06	11,580.03	50.00
合计	35,093,706.61	1,773,363.32	5.05

坏账准备计提金额的依据：

按组合计提坏账准备的确认标准及说明见附注三、10。

(3) 坏账准备的变动情况

①2023年1-6月的变动情况

类 别	2022年 12月31日	本期变动金额				2023年 6月30日
		计提	收回或转回	转销或核销	其他	
单项计提	-	7,823.77	-	-	-	7,823.77
账龄组合	3,285,354.57	293,477.19	-	-	-	3,578,831.76
合计	3,285,354.57	301,300.96	-	-	-	3,586,655.53

②2022年的变动情况

类 别	2021年 12月31日	本期变动金额				2022年 12月31日
		计提	收回或转回	转销或核销	其他	
单项计提	-	-	-	-	-	-
账龄组合	1,617,867.17	1,443,496.32	276,800.00	-	-52,808.92	3,285,354.57
合计	1,617,867.17	1,443,496.32	276,800.00	-	-52,808.92	3,285,354.57

②2021年的变动情况

类 别	2020年 12月31日	本期变动金额				2021年 12月31日
		计提	收回或转回	转销或核销	其他	
单项计提	-	-	-	-	-	-
账龄组合	1,773,363.32	-128,295.16	-	27,200.99	-	1,617,867.17
合计	1,773,363.32	-128,295.16	-	27,200.99	-	1,617,867.17

③2020年的变动情况

类 别	2019年 12月31日	本期变动金额				2020年 12月31日
		计提	收回或转回	转销或核销	其他	
单项计提	-	-	-	-	-	-

类别	2019年 12月31日	本期变动金额				2020年 12月31日
		计提	收回或转回	转销或核销	其他	
账龄组合	681,369.61	1,091,993.71	-	-	-	1,773,363.32
合计	681,369.61	1,091,993.71	-	-	-	1,773,363.32

(4) 报告期各期实际核销的应收账款情况

核销年度	项目	核销金额
2021年	苏宁云商集团股份有限公司苏宁采购中心	27,200.99
	合计	27,200.99

(5) 报告期各期按欠款方归集的余额前五名的应收账款情况

单位名称	2023年6月30日 余额	占应收账款余额的 比例(%)	坏账准备余额
Amazon	32,179,455.17	45.12	1,608,971.16
深圳市神通天下科技有限公司	7,925,122.07	11.11	396,256.10
SHAREEF CORNER TRADING COMPANY LIMITED	5,270,576.70	7.39	263,528.84
北京京东世纪贸易有限公司	2,514,990.41	3.53	125,749.52
南京凯易樽商贸有限公司	2,412,979.50	3.38	120,648.98
合计	50,303,123.85	70.54	2,515,154.60

(续上表)

单位名称	2022年12月31日 余额	占应收账款余额的 比例(%)	坏账准备余额
Amazon	24,248,375.11	36.91	1,212,418.76
北京京东世纪贸易有限公司	20,277,971.44	30.86	1,013,898.57
深圳市神通天下科技有限公司	5,555,518.54	8.46	277,775.93
GADGET VILLA CO., LTD.	2,248,612.97	3.42	112,430.65
Shopee	1,477,672.39	2.25	73,883.63
合计	53,808,150.45	81.90	2,690,407.54

(续上表)

单位名称	2021年12月31日 余额	占应收账款余额的 比例(%)	坏账准备余额
Amazon	19,548,507.06	60.41	977,425.35
北京京东世纪贸易有限公司	2,681,830.88	8.29	134,091.54
Lazada	1,987,089.92	6.14	99,354.50
深圳市勾陈昭昭贸易有限公司	1,468,144.06	4.54	73,407.20
Shopee	922,826.83	2.85	46,141.34
合计	26,608,398.75	82.23	1,330,419.93

(续上表)

单位名称	2020年12月31日 余额	占应收账款余额的 比例(%)	坏账准备余额
Amazon	18,397,729.66	52.42	919,886.48
Shopee	3,395,362.66	9.68	169,768.13
北京京东世纪贸易有限公司	2,000,077.88	5.70	100,003.89
Lazada	1,523,871.33	4.34	76,193.57
杭州三顺电器有限公司	1,168,568.17	3.33	58,428.41
合计	26,485,609.70	75.47	1,324,280.48

(6) 报告期各期无因金融资产转移而终止确认的应收账款；

(7) 报告期各期无转移应收账款且继续涉入形成的资产、负债金额。

注：应收账款 2022 年末较 2021 年末增长 103.04%，主要系京东自营款项回款略微滞后所致。

4. 预付款项

(1) 预付款项按账龄列示

账龄	2023年6月30日		2022年12月31日	
	金额	比例(%)	金额	比例(%)
1年以内	20,310,200.62	58.58	27,396,710.93	65.14
1年以上	14,357,938.70	41.42	14,662,516.38	34.86
合计	34,668,139.32	100.00	42,059,227.31	100.00

(续上表)

账龄	2021年12月31日		2020年12月31日	
	金额	比例(%)	金额	比例(%)

账龄	2021年12月31日		2020年12月31日	
	金额	比例(%)	金额	比例(%)
1年以内	43,638,997.91	99.79	15,764,286.98	99.94
1年以上	90,565.14	0.21	9,930.02	0.06
合计	43,729,563.05	100.00	15,774,217.00	100.00

注：截至2023年6月末，本公司账龄超过1年且金额重要的预付款项为预付“高铁上车”宣传推广费，未及时结算的主要原因系公司选择延期“上车”推广。

(2) 报告期各期按预付对象归集的余额前五名的预付款项情况

单位名称	2023年6月30日余额	占预付款项余额合计数的比例(%)
晨唐(北京)技术股份有限公司	8,679,245.04	25.04
北京燕宏达铁路设备有限公司	5,660,377.38	16.33
杭州阿里妈妈软件服务有限公司	4,547,897.02	13.12
杭州纽维缔欧网络科技有限公司	1,856,360.31	5.35
深圳爱科思达科技有限公司	941,493.60	2.72
合计	21,685,373.35	62.55

(续上表)

单位名称	2022年12月31日余额	占预付款项余额合计数的比例(%)
晨唐(北京)技术股份有限公司	8,679,245.04	20.64
北京燕宏达铁路设备有限公司	5,660,377.38	13.46
深圳比亚迪电子有限公司	4,556,114.61	10.83
杭州纽维缔欧网络科技有限公司	3,743,152.77	8.90
苏州新火网络科技有限公司	1,486,002.44	3.53
合计	24,124,892.24	57.36

(续上表)

单位名称	2021年12月31日余额	占预付款项余额合计数的比例(%)
晨唐(北京)技术股份有限公司	8,679,245.04	19.85
北京燕宏达铁路设备有限公司	5,660,377.38	12.94
东莞市库珀电子有限公司	4,525,147.13	10.35
深圳市科奈信科技有限公司	3,921,229.04	8.97

单位名称	2021年12月31日余额	占预付款项余额合计数的比例(%)
东莞市实优特电子有限公司	1,608,508.12	3.68
合计	24,394,506.71	55.79

(续上表)

单位名称	2020年12月31日余额	占预付款项余额合计数的比例(%)
东莞市联盈物业管理有限公司	2,576,000.00	16.33
杭州阿里妈妈软件服务有限公司	2,183,123.50	13.84
华夏科技有限公司	1,100,628.91	6.98
广西京东新杰电子商务有限公司	842,843.12	5.34
东莞市库珀电子有限公司	661,610.00	4.19
合计	7,364,205.53	46.68

注：1. 截至2023年6月30日，晨唐（北京）技术股份有限公司、北京燕宏达铁路设备有限公司期末预付款项系预付“高铁上车”宣传推广费；杭州阿里妈妈软件服务有限公司期末预付款项系天猫平台充值款；杭州纽维缔欧网络科技有限公司、苏州新火网络科技有限公司期末预付款项余额系一年内到期的待摊费用。

2. 预付款项2021年末较2020年末增长177.22%，主要系公司进一步扩大与中国铁路进行合作，预付推广费增加所致。

5. 其他应收款

(1) 分类列示

项目	2023年6月30日	2022年12月31日	2021年12月31日	2020年12月31日
应收利息	-	-	-	-
应收股利	-	-	-	-
其他应收款	16,624,320.64	20,658,110.28	21,412,142.08	10,722,247.72
合计	16,624,320.64	20,658,110.28	21,412,142.08	10,722,247.72

(2) 其他应收款

①按账龄披露

账龄	2023年6月30日	2022年12月31日	2021年12月31日	2020年12月31日
1年以内	2,795,900.25	9,487,495.97	13,274,175.06	9,541,203.00
1至2年	2,162,670.88	9,158,900.02	7,951,559.76	1,128,640.00

账龄	2023年6月30日	2022年12月31日	2021年12月31日	2020年12月31日
2至3年	6,299,273.42	5,206,578.26	707,520.00	420,000.00
3至4年	5,238,178.26	652,420.00	420,000.00	200,000.00
4至5年	541,420.00	350,000.00	200,000.00	-
5年以上	550,000.00	200,000.00	-	-
小计	17,587,442.81	25,055,394.25	22,553,254.82	11,289,843.00
减：坏账准备	963,122.17	4,397,283.97	1,141,112.74	567,595.28
合计	16,624,320.64	20,658,110.28	21,412,142.08	10,722,247.72

②按款项性质分类情况

款项性质	2023年6月30日	2022年12月31日	2021年12月31日	2020年12月31日
押金及保证金	14,761,670.03	16,033,771.59	20,238,023.01	10,323,840.08
代垫款及备付款	1,706,769.43	1,639,132.89	1,380,465.45	690,580.71
出口退税款	-	-	-	42,937.77
其他	1,119,003.35	7,382,489.77	934,766.36	232,484.44
小计	17,587,442.81	25,055,394.25	22,553,254.82	11,289,843.00
减：坏账准备	963,122.17	4,397,283.97	1,141,112.74	567,595.28
合计	16,624,320.64	20,658,110.28	21,412,142.08	10,722,247.72

③按坏账计提方法分类披露

A.截至2023年6月30日的坏账准备按三阶段模型计提如下：

阶段	账面余额	坏账准备	账面价值
第一阶段	17,587,442.81	963,122.17	16,624,320.64
第二阶段	-	-	-
第三阶段	-	-	-
合计	17,587,442.81	963,122.17	16,624,320.64

截至2023年6月30日，处于第一阶段的坏账准备：

类别	账面余额	计提比例 (%)	坏账准备	账面价值	理由
按单项计提坏账准备	-	-	-	-	
按组合计提坏账准备	17,587,442.81	5.48	963,122.17	16,624,320.64	
1.账龄组合	2,825,772.78	7.96	225,038.67	2,600,734.11	信用风险未显著增加
2.押金及保证金组合	14,761,670.03	5.00	738,083.50	14,023,586.53	信用风险未显著增加
3.应收退税款组合	-	-	-	-	

类别	账面余额	计提比例 (%)	坏账准备	账面价值	理由
合计	17,587,442.81	5.48	963,122.17	16,624,320.64	

B.截至 2022 年 12 月 31 日的坏账准备按三阶段模型计提如下：

阶段	账面余额	坏账准备	账面价值
第一阶段	21,833,537.28	1,175,427.00	20,658,110.28
第二阶段	-	-	-
第三阶段	3,221,856.97	3,221,856.97	-
合计	25,055,394.25	4,397,283.97	20,658,110.28

截至 2022 年 12 月 31 日，处于第一阶段的坏账准备：

类别	账面余额	计提比例 (%)	坏账准备	账面价值	理由
按单项计提坏账准备	-	-	-	-	
按组合计提坏账准备	21,833,537.28	5.38	1,175,427.00	20,658,110.28	
1.账龄组合	5,799,765.69	6.44	373,748.71	5,426,016.98	信用风险未显著增加
2.押金及保证金组合	16,033,771.59	5.00	801,678.29	15,232,093.30	信用风险未显著增加
3.应收退税款组合	-	-	-	-	
合计	21,833,537.28	5.38	1,175,427.00	20,658,110.28	

截至 2022 年 12 月 31 日，处于第三阶段的坏账准备：

类别	账面余额	计提比例 (%)	坏账准备	账面价值	理由
按单项计提坏账准备	3,221,856.97	100.00	3,221,856.97	-	预计无法收回
按组合计提坏账准备	-	-	-	-	
1.账龄组合	-	-	-	-	
2.押金及保证金组合	-	-	-	-	
3.应收退税款组合	-	-	-	-	
合计	3,221,856.97	100.00	3,221,856.97	-	

C. 截至 2021 年 12 月 31 日的坏账准备按三阶段模型计提如下：

阶段	账面余额	坏账准备	账面价值
第一阶段	22,553,254.82	1,141,112.74	21,412,142.08
第二阶段	-	-	-
第三阶段	-	-	-
合计	22,553,254.82	1,141,112.74	21,412,142.08

截至 2021 年 12 月 31 日，处于第一阶段的坏账准备：

类别	账面余额	计提比例 (%)	坏账准备	账面价值	理由
按单项计提坏账准备	-	-	-	-	
按组合计提坏账准备	22,553,254.82	5.06	1,141,112.74	21,412,142.08	
1.账龄组合	2,315,231.81	5.58	129,261.59	2,185,970.22	信用风险未显著增加
2.押金及保证金组合	20,238,023.01	5.00	1,011,851.15	19,226,171.86	信用风险未显著增加
3.应收退税款组合	-	-	-	-	
合计	22,553,254.82	5.06	1,141,112.74	21,412,142.08	

D.截至 2020 年 12 月 31 日的坏账准备按三阶段模型计提如下：

阶段	账面余额	坏账准备	账面价值
第一阶段	11,289,843.00	567,595.28	10,722,247.72
第二阶段	-	-	-
第三阶段	-	-	-
合计	11,289,843.00	567,595.28	10,722,247.72

截至 2020 年 12 月 31 日，处于第一阶段的坏账准备：

类别	账面余额	计提比例 (%)	坏账准备	账面价值	理由
按单项计提坏账准备	-	-	-	-	
按组合计提坏账准备	11,289,843.00	5.03	567,595.28	10,722,247.72	
1.账龄组合	923,065.15	5.57	51,403.28	871,661.87	信用风险未显著增加
2.押金及保证金组合	10,323,840.08	5.00	516,192.00	9,807,648.08	信用风险未显著增加
3.应收退税款组合	42,937.77	-	-	42,937.77	信用风险未显著增加
合计	11,289,843.00	5.03	567,595.28	10,722,247.72	

④坏账准备的变动情况

坏账准备	第一阶段	第二阶段	第三阶段	合计
	未来12个月预期 信用损失	整个存续期预期 信用损失(未发 生信用减值)	整个存续期预期 信用损失(已发 生信用减值)	
2020年1月1日余额	337,626.60	-	-	337,626.60
2020年1月1日余额在本期	—	—	—	—
--转入第二阶段	-	-	-	-

坏账准备	第一阶段	第二阶段	第三阶段	合计
	未来12个月预期 信用损失	整个存续期预期 信用损失(未发 生信用减值)	整个存续期预期 信用损失(已发 生信用减值)	
--转入第三阶段	-	-	-	-
--转回第二阶段	-	-	-	-
--转回第一阶段	-	-	-	-
本期计提	488,394.58	-	-	488,394.58
本期转回	-	-	-	-
本期转销	-	-	-	-
本期核销	258,425.90	-	-	258,425.90
汇率变动的影晌	-	-	-	-
2020年12月31日余额	567,595.28	-	-	567,595.28
2020年12月31日余额在本期	—	—	—	—
--转入第二阶段	-	-	-	-
--转入第三阶段	-	-	-	-
--转回第二阶段	-	-	-	-
--转回第一阶段	-	-	-	-
本期计提	623,231.98	-	-	623,231.98
本期转回	-	-	-	-
本期转销	-	-	-	-
本期核销	49,714.52	-	-	49,714.52
汇率变动的影晌	-	-	-	-
2021年12月31日余额	1,141,112.74	-	-	1,141,112.74
2021年12月31日余额在本期	—	—	—	—
--转入第二阶段	-	-	-	-
--转入第三阶段	-	-	-	-
--转回第二阶段	-	-	-	-
--转回第一阶段	-	-	-	-
本期计提	36,720.14	-	3,221,856.97	3,258,577.11
本期转回	-	-	-	-
本期转销	-	-	-	-
本期核销	-	-	-	-
其他	-2,405.88	-	-	-2,405.88

坏账准备	第一阶段	第二阶段	第三阶段	合计
	未来12个月预期信用损失	整个存续期预期信用损失(未发生信用减值)	整个存续期预期信用损失(已发生信用减值)	
2022年12月31日余额	1,175,427.00	-	3,221,856.97	4,397,283.97
2022年12月31日余额在本期	—	—	—	—
--转入第二阶段	-	-	-	-
--转入第三阶段	-	-	-	-
--转回第二阶段	-	-	-	-
--转回第一阶段	-	-	-	-
本期计提	-212,304.83	-	-	-212,304.83
本期转回	-	-	-	-
本期转销	-	-	-	-
本期核销	-	-	3,221,856.97	3,221,856.97
其他	-	-	-	-
2023年6月30日余额	963,122.17	-	-	963,122.17

⑤报告期各期实际核销的其他应收款情况

核销年度	项 目	核销金额
2023年1-6月	东莞市库珀电子有限公司	3,221,856.97
	合计	3,221,856.97

⑥报告期各期按欠款方归集的余额前五名的其他应收款情况

单位名称	款项的性质	2023年6月30日余额	账龄	占其他应收款余额合计数的比例(%)	坏账准备
深圳市龙城工贸实业有限公司	押金及保证金	5,266,163.46	4年以内	29.94	263,308.17
东莞市迅航实业投资有限公司	押金及保证金	5,144,464.92	3年以内	29.25	257,223.25
深圳市宝柯贸实业有限公司	押金及保证金	1,142,920.00	5年以上	6.50	57,146.00
深圳市百极传媒有限公司	借款	1,019,329.32	2年以内	5.80	100,966.47
北京京东世纪贸易有限公司	押金及保证金	860,000.00	5年以上	4.89	43,000.00
合计	—	13,432,877.70	—	76.38	721,643.89

(续上表)

单位名称	款项的性质	2022年 12月31日余额	账龄	占其他应收款余额 合计数的比例(%)	坏账准备
东莞市迅航实业投资有限公司	押金及 保证金	7,007,677.17	2年以内	27.97	350,383.86
深圳市龙城工贸实业有限公司	押金及 保证金	5,317,754.94	3年以内	21.22	265,887.75
东莞市库珀电子有限公司	待退采 购款	3,221,856.97	1年以内	12.86	3,221,856.97
阿里巴巴(海南)有限公司	待返佣 金	2,929,593.75	1年以内	11.69	146,479.69
深圳市宝柯贸实业有限公司	押金及 保证金	1,142,920.00	5年以内	4.56	57,146.00
合计	——	19,619,802.83	——	78.31	4,041,754.26

(续上表)

单位名称	款项的性质	2021年 12月31日余额	账龄	占其他应收款余额 合计数的比例(%)	坏账准备
东莞市迅航实业投资有限公司	押金及 保证金	9,633,088.00	1年以内	42.71	481,654.40
深圳市龙城工贸实业有限公司	押金及 保证金	5,262,044.94	2年以内	23.33	263,102.25
Fiscal Solutions Limited	押金及 保证金	1,443,940.00	1-2年	6.40	72,197.00
深圳市宝柯贸实业有限公司	押金及 保证金	1,202,920.00	4年以内	5.33	60,146.00
东莞市联盈物业管理有限公司	押金及 保证金	1,104,000.00	1-2年	4.90	55,200.00
合计	——	18,645,992.94	——	82.67	932,299.65

(续上表)

单位名称	款项的性质	2020年 12月31日余额	账龄	占其他应收款余额 合计数的比例(%)	坏账准备
------	-------	-------------------	----	-----------------------	------

单位名称	款项的性质	2020年 12月31日余额	账龄	占其他应收款余额 合计数的比例(%)	坏账准备
深圳市龙城工贸实业有限公司	押金及 保证金	5,100,959.76	1年以内	45.18	255,047.99
深圳市联盈实业发展有限公司、东莞市联盈物业管理有限公司	押金及 保证金	1,648,020.00	2年以内	14.60	82,401.00
Fiscal Solutions Limited	押金及 保证金	1,605,000.00	1年以内	14.22	80,250.00
深圳市宝柯贸实业有限公司	押金及 保证金	662,920.00	3年以内	5.87	33,146.00
北京京东世纪贸易有限公司	押金及 保证金	550,000.00	5年以内	4.87	27,500.00
合计	——	9,566,899.76	——	84.74	478,344.99

注：其他应收款 2023 年 6 月末较 2022 年末下降 29.81%，主要系公司核销了东莞市库珀电子有限公司的款项，同时公司在本期收回了阿里巴巴（海南）有限公司协议返点款项以及东莞市迅航实业投资有限公司退回的部分押金款项；其他应收款 2021 年末较 2020 年末增长 99.70%，主要系公司扩大仓库规模，支付的仓库租赁押金增加所致。

6. 存货

(1) 存货分类

项目	2023 年 6 月 30 日		
	账面余额	跌价准备	账面价值
库存商品	580,912,298.79	29,733,942.48	551,178,356.31
发出商品	137,573,128.61	-	137,573,128.61
在途物资	51,626,442.33	651,034.37	50,975,407.96
原材料	64,317,691.60	2,029,906.06	62,287,785.54
委托加工物资	24,264,688.32	-	24,264,688.32
在产品	3,625,756.13	-	3,625,756.13
合计	862,320,005.78	32,414,882.91	829,905,122.87

(续上表)

项目	2022 年 12 月 31 日		
	账面余额	跌价准备	账面价值

项 目	2022 年 12 月 31 日		
	账面余额	跌价准备	账面价值
库存商品	529,762,733.34	31,223,248.39	498,539,484.95
发出商品	126,519,637.46	-	126,519,637.46
在途物资	36,988,024.76	224,019.19	36,764,005.57
原材料	59,839,811.54	3,639,383.12	56,200,428.42
委托加工物资	18,933,171.50	-	18,933,171.50
在产品	2,418,764.80	-	2,418,764.80
合计	774,462,143.39	35,086,650.70	739,375,492.69

(续上表)

项 目	2021 年 12 月 31 日		
	账面余额	跌价准备	账面价值
库存商品	511,242,761.63	33,414,407.96	477,828,353.67
发出商品	116,920,388.71	-	116,920,388.71
在途物资	36,016,922.50	376,826.69	35,640,095.81
原材料	79,917,241.69	2,579,291.45	77,337,950.24
委托加工物资	15,150,072.87	-	15,150,072.87
在产品	3,282,423.16	-	3,282,423.16
合计	762,529,810.56	36,370,526.10	726,159,284.46

(续上表)

项 目	2020 年 12 月 31 日		
	账面余额	跌价准备	账面价值
库存商品	353,661,193.00	11,293,809.26	342,367,383.74
发出商品	87,819,623.78	-	87,819,623.78
在途物资	38,203,618.60	199,179.08	38,004,439.52
原材料	60,242,384.86	1,734,639.35	58,507,745.51
委托加工物资	12,943,941.36	-	12,943,941.36
在产品	3,618,753.32	-	3,618,753.32
合计	556,489,514.92	13,227,627.69	543,261,887.23

(2) 存货跌价准备

项 目	2022 年	本期增加金额	本期减少金额	2023 年
-----	--------	--------	--------	--------

	12月31日	计提	其他	转回或转销	其他	6月30日
原材料	3,639,383.12	625,318.66	-	2,234,795.72	-	2,029,906.06
库存商品	31,223,248.39	18,287,202.14	-	19,776,508.05	-	29,733,942.48
在途物资	224,019.19	651,034.37	-	224,019.19	-	651,034.37
合计	35,086,650.70	19,563,555.17	-	22,235,322.96	-	32,414,882.91

(续上表)

项目	2021年 12月31日	本期增加金额		本期减少金额		2022年 12月31日
		计提	其他	转回或转销	其他	
原材料	2,579,291.45	2,882,330.02	-	1,822,238.35	-	3,639,383.12
库存商品	33,414,407.96	19,595,721.24	-	21,786,880.81	-	31,223,248.39
在途物资	376,826.69	224,019.19	-	376,826.69	-	224,019.19
合计	36,370,526.10	22,702,070.45	-	23,985,945.85	-	35,086,650.70

(续上表)

项目	2020年 12月31日	本期增加金额		本期减少金额		2021年 12月31日
		计提	其他	转回或转销	其他	
原材料	1,734,639.35	1,534,258.35	-	689,606.25	-	2,579,291.45
库存商品	11,293,809.26	30,861,285.32	-	8,740,686.62	-	33,414,407.96
在途物资	199,179.08	376,826.69	-	199,179.08	-	376,826.69
合计	13,227,627.69	32,772,370.36	-	9,629,471.95	-	36,370,526.10

(续上表)

项目	2019年 12月31日	会计 政策 变更	2020年 1月1日	本期增加金额		本期减少金额		2020年 12月31日
				计提	其他	转回或转销	其他	
原材料	2,241,389.08	-	2,241,389.08	1,021,306.66	-	1,528,056.39	-	1,734,639.35
库存商品	8,037,262.03	-	8,037,262.03	9,701,460.20	-	6,444,912.97	-	11,293,809.26
在途物资	79,773.95	-	79,773.95	199,179.08	-	79,773.95	-	199,179.08
合计	10,358,425.06	-	10,358,425.06	10,921,945.94	-	8,052,743.31	-	13,227,627.69

注：公司存货逐年增加主要系随着公司销售规模逐年扩大，公司备货增加所致。

7. 其他流动资产

项 目	2023 年 6 月 30 日	2022 年 12 月 31 日	2021 年 12 月 31 日	2020 年 12 月 31 日
待抵扣及待退税金	46,952,491.55	34,654,791.93	24,638,910.66	34,584,668.70
预缴所得税	2,226,024.06	2,106,372.16	8,103,408.09	511,039.31
预计退货成本	1,975,271.35	1,670,975.61	2,045,165.06	1,632,772.16
IPO 申报服务费	8,795,390.25	-	-	-
合计	59,949,177.21	38,432,139.70	34,787,483.81	36,728,480.17

8. 长期应收款

项 目	2023 年 6 月 30 日	2022 年 12 月 31 日	2021 年 12 月 31 日	2020 年 12 月 31 日
应收租赁款	-	-	491,549.93	-

注：2021 年末长期应收款增加，主要系公司自 2021 年 1 月 1 日开始执行新租赁准则，将转租给其他公司的厂房和宿舍的应收款确认为长期应收款。

9. 固定资产

(1) 分类列示

项 目	2023 年 6 月 30 日	2022 年 12 月 31 日	2021 年 12 月 31 日	2020 年 12 月 31 日
固定资产	28,729,541.32	25,949,926.45	20,128,077.68	15,976,257.44
固定资产清理	-	-	-	-
合计	28,729,541.32	25,949,926.45	20,128,077.68	15,976,257.44

(2) 固定资产

① 固定资产情况

A. 2023 年 1-6 月

项 目	机器设备	运输工具	办公设备及 其他	合计
一、账面原值：				
1.2022 年 12 月 31 日	20,267,595.89	1,128,271.68	24,325,783.16	45,721,650.73
2.本期增加金额	3,080,635.02	1,000,269.73	2,739,737.81	6,820,642.56
(1) 购置	3,080,635.02	1,000,269.73	2,739,737.81	6,820,642.56

项 目	机器设备	运输工具	办公设备及 其他	合计
3.本期减少金额	304,196.58	487,998.29	287,105.37	1,079,300.24
（1）处置或报废	304,196.58	487,998.29	287,105.37	1,079,300.24
4.2023年6月30日	23,044,034.33	1,640,543.12	26,778,415.60	51,462,993.05
二、累计折旧				
1.2022年12月31日	7,217,134.35	792,736.47	11,761,853.46	19,771,724.28
2.本期增加金额	1,225,009.77	129,025.41	2,644,662.27	3,998,697.45
（1）计提	1,225,009.77	129,025.41	2,644,662.27	3,998,697.45
3.本期减少金额	304,196.58	487,998.29	244,775.13	1,036,970.00
（1）处置或报废	304,196.58	487,998.29	244,775.13	1,036,970.00
4.2023年6月30日	8,137,947.54	433,763.59	14,161,740.60	22,733,451.73
三、减值准备				
1.2022年12月31日	-	-	-	-
2.本期增加金额	-	-	-	-
3.本期减少金额	-	-	-	-
4.2023年6月30日	-	-	-	-
四、固定资产账面价值				
1.2023年6月30日账面价值	14,906,086.79	1,206,779.53	12,616,675.00	28,729,541.32
2.2022年12月31日账面价值	13,050,461.54	335,535.21	12,563,929.70	25,949,926.45

B.2022年度

项 目	机器设备	运输工具	办公设备及 其他	合计
一、账面原值：				
1.2021年12月31日	15,617,958.00	1,086,621.68	16,992,315.41	33,696,895.09
2.本期增加金额	4,675,399.94	41,650.00	7,594,808.03	12,311,857.97
（1）购置	4,675,399.94	41,650.00	7,594,808.03	12,311,857.97
3.本期减少金额	25,762.04	-	261,340.27	287,102.31
（1）处置或报废	25,762.04	-	32,756.21	58,518.25
（2）处置子公司			228,584.06	228,584.06
4.2022年12月31日	20,267,595.90	1,128,271.68	24,325,783.17	45,721,650.75
二、累计折旧				
1.2021年12月31日	5,192,517.36	592,865.23	7,783,434.82	13,568,817.41

项 目	机器设备	运输工具	办公设备及 其他	合计
2.本期增加金额	2,038,240.89	199,871.24	4,179,376.79	6,417,488.92
（1）计提	2,038,240.89	199,871.24	4,179,376.79	6,417,488.92
3.本期减少金额	13,623.90	-	200,958.13	214,582.03
（1）处置或报废	13,623.90	-	24,020.57	37,644.47
（2）处置子公司	-	-	176,937.56	176,937.56
4.2022年12月31日	7,217,134.35	792,736.47	11,761,853.48	19,771,724.30
三、减值准备				
1.2021年12月31日	-	-	-	-
2.本期增加金额	-	-	-	-
3.本期减少金额	-	-	-	-
4.2022年12月31日	-	-	-	-
四、固定资产账面价值				
1.2022年12月31日账面价值	13,050,461.55	335,535.21	12,563,929.69	25,949,926.45
2.2021年12月31日账面价值	10,425,440.64	493,756.45	9,208,880.59	20,128,077.68

C.2021年度

项 目	机器设备	运输工具	办公设备及 其他	合计
一、账面原值：				
1.2020年12月31日	11,901,001.54	731,535.31	12,185,772.07	24,818,308.92
2.本期增加金额	3,969,714.22	355,086.37	4,855,475.89	9,180,276.48
（1）购置	3,969,714.22	355,086.37	4,855,475.89	9,180,276.48
3.本期减少金额	252,757.76	-	48,932.55	301,690.31
（1）处置或报废	252,757.76	-	48,932.55	301,690.31
4.2021年12月31日	15,617,958.00	1,086,621.68	16,992,315.41	33,696,895.09
二、累计折旧				
1.2020年12月31日	3,905,948.70	384,713.53	4,551,389.25	8,842,051.48
2.本期增加金额	1,493,464.76	208,151.70	3,265,159.63	4,966,776.09
（1）计提	1,493,464.76	208,151.70	3,265,159.63	4,966,776.09
3.本期减少金额	206,896.10	-	33,114.06	240,010.16
（1）处置或报废	206,896.10	-	33,114.06	240,010.16
4.2021年12月31日	5,192,517.36	592,865.23	7,783,434.82	13,568,817.41

项 目	机器设备	运输工具	办公设备及 其他	合计
三、减值准备				
1.2020年12月31日	-	-	-	-
2.本期增加金额	-	-	-	-
3.本期减少金额	-	-	-	-
4.2021年12月31日	-	-	-	-
四、固定资产账面价值				
1.2021年12月31日账面价值	10,425,440.64	493,756.45	9,208,880.59	20,128,077.68
2.2020年12月31日账面价值	7,995,052.84	346,821.78	7,634,382.82	15,976,257.44

D.2020年度

项 目	机器设备	运输工具	办公设备及 其他	合计
一、账面原值：				
1.2019年12月31日	9,268,181.94	1,475,583.23	6,152,003.25	16,895,768.42
2.本期增加金额	3,017,327.36	151,464.90	6,069,599.59	9,238,391.85
(1) 购置	3,017,327.36	151,464.90	6,069,599.59	9,238,391.85
3.本期减少金额	384,507.76	895,512.82	35,830.77	1,315,851.35
(1) 处置或报废	384,507.76	895,512.82	35,830.77	1,315,851.35
4.2020年12月31日	11,901,001.54	731,535.31	12,185,772.07	24,818,308.92
二、累计折旧				
1.2019年12月31日	3,323,125.81	679,477.39	2,898,813.73	6,901,416.93
2.本期增加金额	933,571.65	287,319.37	1,663,044.86	2,883,935.88
(1) 计提	933,571.65	287,319.37	1,663,044.86	2,883,935.88
3.本期减少金额	350,748.76	582,083.23	10,469.34	943,301.33
(1) 处置或报废	350,748.76	582,083.23	10,469.34	943,301.33
4.2020年12月31日	3,905,948.70	384,713.53	4,551,389.25	8,842,051.48
三、减值准备				
1.2019年12月31日	-	-	-	-
2.本期增加金额	-	-	-	-
3.本期减少金额	-	-	-	-
4.2020年12月31日	-	-	-	-
四、固定资产账面价值				

项 目	机器设备	运输工具	办公设备及 其他	合计
1.2020年12月31日账面价值	7,995,052.84	346,821.78	7,634,382.82	15,976,257.44
2.2019年12月31日账面价值	5,945,056.13	796,105.84	3,253,189.52	9,994,351.49

②本公司报告期各期不存在闲置的固定资产情况。

③截至2023年6月30日，不存在未办妥产权证书的固定资产。

10. 在建工程

项 目	2023年6月30日	2022年12月31日	2021年12月31日	2020年12月31日
工程物资	39,080.94	192,660.41	407,201.97	-
合计	39,080.94	192,660.41	407,201.97	-

11. 使用权资产

项 目	房屋及建筑物	合计
一、账面原值：		
1.2022年12月31日	194,866,451.57	194,866,451.57
2.本期增加金额	277,025.42	277,025.42
3.本期减少金额	-	-
4.2023年6月30日	195,143,476.99	195,143,476.99
二、累计折旧		
1.2022年12月31日	53,570,056.17	53,570,056.17
2.本期增加金额	17,185,512.67	17,185,512.67
3.本期减少金额	-	-
4.2023年6月30日	70,755,568.84	70,755,568.84
三、减值准备		
1.2022年12月31日	-	-
2.本期增加金额	-	-
3.本期减少金额	-	-
4.2023年6月30日	-	-
四、账面价值		
1.2023年6月30日账面价值	124,387,908.15	124,387,908.15
2.2022年12月31日账面价值	141,296,395.40	141,296,395.40

(续上表)

项 目	房屋及建筑物	合计
一、账面原值：		
1.2021年12月31日	102,532,289.84	102,532,289.84
2.本期增加金额	93,740,021.45	93,740,021.45
3.本期减少金额	1,405,859.72	1,405,859.72
4.2022年12月31日	194,866,451.57	194,866,451.57
二、累计折旧		-
1.2021年12月31日	21,744,594.36	21,744,594.36
2.本期增加金额	32,298,838.60	32,298,838.60
3.本期减少金额	473,376.79	473,376.79
4.2022年12月31日	53,570,056.17	53,570,056.17
三、减值准备		
1.2021年12月31日	-	-
2.本期增加金额	-	-
3.本期减少金额	-	-
4.2022年12月31日	-	-
四、账面价值		
1.2022年12月31日账面价值	141,296,395.40	141,296,395.40
2.2021年12月31日账面价值	80,787,695.48	80,787,695.48

(续上表)

项 目	房屋及建筑物	合计
一、账面原值：		
1.2020年12月31日	—	—
会计政策变更	76,189,250.76	76,189,250.76
2021年1月1日	76,189,250.76	76,189,250.76
2.本期增加金额	26,343,039.08	26,343,039.08
3.本期减少金额	-	-
4.2021年12月31日	102,532,289.84	102,532,289.84
二、累计折旧		
1.2020年12月31日	—	—
会计政策变更	-	-
2021年1月1日	-	-
2.本期增加金额	21,744,594.36	21,744,594.36

项 目	房屋及建筑物	合计
3.本期减少金额	-	--
4.2021年12月31日	21,744,594.36	21,744,594.36
三、减值准备		
1.2020年12月31日	—	—
会计政策变更	-	-
2021年1月1日	-	-
2.本期增加金额	-	-
3.本期减少金额	-	-
4.2021年12月31日	-	-
四、账面价值		
1.2021年12月31日账面价值	80,787,695.48	80,787,695.48
2.2021年1月1日账面价值	76,189,250.76	76,189,250.76

注：2021年末使用权资产增加，主要系公司自2021年1月1日开始执行新租赁准则，公司将租赁物确认使用权资产所致。

12. 无形资产

(1) 2023年1-6月

项 目	软件	专利使用权	合计
一、账面原值			
1.2022年12月31日	4,880,193.29	190,733.44	5,070,926.73
2.本期增加金额	970,764.32	1,022,437.15	1,993,201.47
(1) 购置	970,764.32	1,022,437.15	1,993,201.47
3.本期减少金额	-	-	-
4.2023年6月30日	5,850,957.61	1,213,170.59	7,064,128.20
二、累计摊销			
1.2022年12月31日	1,614,895.64	52,295.71	1,667,191.35
2.本期增加金额	140,157.45	214,199.63	354,357.08
(1) 计提	140,157.45	214,199.63	354,357.08
3.本期减少金额	-	-	-
4.2023年6月30日	1,755,053.09	266,495.34	2,021,548.43
三、减值准备			
1.2022年12月31日	-	-	-

项 目	软件	专利使用权	合计
2.本期增加金额	-	-	-
3.本期减少金额	-	-	-
4.2023年6月30日	-	-	-
四、账面价值			
1.2023年6月30日账面价值	4,095,904.52	946,675.25	5,042,579.77
2.2022年12月31日账面价值	3,265,297.65	138,437.73	3,403,735.38

(2) 2022年度

项 目	软件	专利使用权	合计
一、账面原值			
1.2021年12月31日	3,897,533.99	190,733.44	4,088,267.43
2.本期增加金额	982,659.30	-	982,659.30
(1) 购置	982,659.30	-	982,659.30
3.本期减少金额	-	-	-
4.2022年12月31日	4,880,193.29	190,733.44	5,070,926.73
二、累计摊销			
1.2021年12月31日	1,078,845.85	33,222.43	1,112,068.28
2.本期增加金额	536,049.79	19,073.28	555,123.07
(1) 计提	536,049.79	19,073.28	555,123.07
3.本期减少金额	-	-	-
4.2022年12月31日	1,614,895.64	52,295.71	1,667,191.35
三、减值准备			
1.2021年12月31日	-	-	-
2.本期增加金额	-	-	-
3.本期减少金额	-	-	-
4.2022年12月31日	-	-	-
四、账面价值			
1.2022年12月31日账面价值	3,265,297.65	138,437.73	3,403,735.38
2.2021年12月31日账面价值	2,818,688.14	157,511.01	2,976,199.15

(3) 2021年度

项 目	软件	专利使用权	合计
一、账面原值			
1.2020年12月31日	3,130,454.68	159,050.27	3,289,504.95

项 目	软件	专利使用权	合计
2.本期增加金额	767,079.31	31,683.17	798,762.48
(1) 购置	767,079.31	31,683.17	798,762.48
3.本期减少金额	-	-	-
4.2021年12月31日	3,897,533.99	190,733.44	4,088,267.43
二、累计摊销			
1.2020年12月31日	617,253.07	14,776.22	632,029.29
2.本期增加金额	461,592.78	18,446.21	480,038.99
(1) 计提	461,592.78	18,446.21	480,038.99
3.本期减少金额	-	-	-
4.2021年12月31日	1,078,845.85	33,222.43	1,112,068.28
三、减值准备			
1.2020年12月31日	-	-	-
2.本期增加金额	-	-	-
3.本期减少金额	-	-	-
4.2021年12月31日	-	-	-
四、账面价值			
1.2021年12月31日账面价值	2,818,688.14	157,511.01	2,976,199.15
2.2020年12月31日账面价值	2,513,201.61	144,274.05	2,657,475.66

(4) 2020年度

项 目	软件	专利使用权	合计
一、账面原值			
1.2019年12月31日	2,479,658.23	67,961.16	2,547,619.39
2.本期增加金额	650,796.45	91,089.11	741,885.56
(1) 购置	650,796.45	91,089.11	741,885.56
3.本期减少金额	-	-	-
4.2020年12月31日	3,130,454.68	159,050.27	3,289,504.95
二、累计摊销			
1.2019年12月31日	315,353.64	2,831.70	318,185.34
2.本期增加金额	301,899.43	11,944.52	313,843.95
(1) 计提	301,899.43	11,944.52	313,843.95
3.本期减少金额	-	-	-
4.2020年12月31日	617,253.07	14,776.22	632,029.29

项 目	软件	专利使用权	合计
三、减值准备			
1.2019年12月31日	-	-	-
2.本期增加金额	-	-	-
3.本期减少金额	-	-	-
4.2020年12月31日	-	-	-
四、账面价值			
1.2020年12月31日账面价值	2,513,201.61	144,274.05	2,657,475.66
2.2019年12月31日账面价值	2,164,304.59	65,129.46	2,229,434.05

13. 长期待摊费用

项 目	2022年 12月31日	本期增加	本期减少		2023年 6月30日
			本期摊销	其他减少	
装修费	19,544,049.92	1,472,083.11	3,643,713.81	-	17,372,419.22
其他	2,145,544.55	163,155.70	46,492.44	-	2,262,207.81
合计	21,689,594.47	1,635,238.81	3,690,206.25	-	19,634,627.03

(续上表)

项 目	2021年 12月31日	本期增加	本期减少		2022年 12月31日
			本期摊销	其他减少	
装修费	11,253,203.74	13,015,038.45	4,724,192.27	-	19,544,049.92
其他	3,455,905.12	1,392,084.04	2,702,444.61	-	2,145,544.55
合计	14,709,108.86	14,407,122.49	7,426,636.88	-	21,689,594.47

(续上表)

项 目	2020年 12月31日	本期增加	本期减少		2021年 12月31日
			本期摊销	其他减少	
装修费	11,264,093.90	3,025,890.78	3,036,780.94	-	11,253,203.74
其他	44,096.23	4,135,196.09	723,387.20	-	3,455,905.12
合计	11,308,190.13	7,161,086.87	3,760,168.14	-	14,709,108.86

(续上表)

项 目	2019年 12月31日	本期增加	本期减少		2020年 12月31日
			本期摊销	其他减少	
装修费	1,440,914.71	11,065,135.28	1,241,956.09	-	11,264,093.90
其他	155,210.23	-	111,114.00	-	44,096.23

项 目	2019 年 12 月 31 日	本期增加	本期减少		2020 年 12 月 31 日
			本期摊销	其他减少	
合计	1,596,124.94	11,065,135.28	1,353,070.09	-	11,308,190.13

注：长期待摊费用 2022 年末较 2021 年末增长 47.46%，主要系公司厂房及仓储租赁增加，装修费相应增加所致； 2021 年末较 2020 年末增长 30.07%，主要系公司厂房及仓储租赁增加，装修费相应增加所致。

14. 递延所得税资产

(1) 递延所得税资产

项 目	2023 年 6 月 30 日		2022 年 12 月 31 日	
	可抵扣暂时性差异	递延所得税资产	可抵扣暂时性差异	递延所得税资产
资产减值准备	32,414,882.91	5,596,547.76	35,086,650.70	6,358,690.32
信用减值准备	4,549,777.70	766,989.00	7,682,638.54	1,555,128.75
预计负债及应收退货成本	334,030.08	50,562.09	291,656.54	44,215.15
未弥补亏损	26,176,570.02	5,242,680.99	19,163,137.36	3,770,623.30
内部未实现交易损益	44,474,066.96	7,988,551.94	39,713,354.07	7,037,337.36
租赁业务	133,819,802.08	30,754,414.63	149,744,167.78	33,759,312.49
合计	241,769,129.75	50,399,746.41	251,681,604.99	52,525,307.37

(续上表)

项 目	2021 年 12 月 31 日		2020 年 12 月 31 日	
	可抵扣暂时性差异	递延所得税资产	可抵扣暂时性差异	递延所得税资产
资产减值准备	36,370,526.10	6,992,408.31	13,227,627.69	2,392,450.17
信用减值准备	2,733,035.60	390,248.84	2,329,802.81	382,295.23
预计负债及应收退货成本	340,413.63	51,062.04	291,791.11	43,768.67
未弥补亏损	400,319.50	130,097.76	8,232,374.33	1,895,336.03
内部未实现交易损益	42,230,356.46	7,713,783.97	37,711,576.75	6,889,775.40
租赁业务	85,222,721.29	15,417,194.30	-	-
合计	167,297,372.58	30,694,795.22	61,793,172.69	11,603,625.50

(2) 递延所得税负债

项 目	2023 年 6 月 30 日		2022 年 12 月 31 日	
	可抵扣暂时性差异	递延所得税负债	可抵扣暂时性差异	递延所得税负债

项 目	2023 年 6 月 30 日		2022 年 12 月 31 日	
	可抵扣暂时性差异	递延所得税负债	可抵扣暂时性差异	递延所得税负债
交易性金融资产公允价值变动	-	-	-	-
租赁业务	124,387,908.15	28,779,967.67	141,296,395.40	32,109,579.91
合计	124,387,908.15	28,779,967.67	141,296,395.40	32,109,579.91

(续上表)

项 目	2021 年 12 月 31 日		2020 年 12 月 31 日	
	可抵扣暂时性差异	递延所得税负债	可抵扣暂时性差异	递延所得税负债
交易性金融资产公允价值变动	1,269.87	317.47	-	-
租赁业务	80,787,695.48	14,808,579.99	-	-
合计	80,788,965.35	14,808,897.46	-	-

(3) 未确认递延所得税资产明细

项 目	2023 年 6 月 30 日	2022 年 12 月 31 日	2021 年 12 月 31 日	2020 年 12 月 31 日
可抵扣暂时性差异	-	-	25,944.31	11,155.79
可抵扣亏损	719,529.92	557,339.26	9,228,403.42	3,861,945.07
合计	719,529.92	557,339.26	9,254,347.73	3,873,100.86

注：公司 2021 年递延所得税资产和递延所得税负债较 2020 年末大幅增长，主要系公司执行《企业会计准则解释第 16 号》并追溯调整导致递延所得税资产和递延所得税负债在 2021 年同时增加所致。

15. 其他非流动资产

项 目	2023 年 6 月 30 日	2022 年 12 月 31 日	2021 年 12 月 31 日	2020 年 12 月 31 日
预付设备及装修款	1,789,053.98	2,143,592.82	1,638,327.31	254,179.20
IPO 申报服务费	-	7,606,711.00	1,376,415.09	-
合计	1,789,053.98	9,750,303.82	3,014,742.40	254,179.20

注：其他非流动资产 2023 年 6 月末较 2022 年末下降 81.65%，主要系支付的 IPO 申报服务费重分类至其他流动资产所致；其他非流动资产 2022 年末较 2021 年末增长 223.42%，主要系支付的 IPO 申报服务费增加所致；2021 年末较 2020 年末增长 1,086.07%，主要系公司生产经营规模扩大，增加设备购置，预付设备款及 IPO 申报服务费增加所致。

16. 应付账款

(1) 按性质列示

项 目	2023 年 6 月 30 日	2022 年 12 月 31 日	2021 年 12 月 31 日	2020 年 12 月 31 日
商品及模具采购款	304,581,851.50	291,493,904.39	237,104,364.66	261,685,037.11
物流运输费	10,457,780.29	5,737,298.70	5,293,920.21	10,621,227.67
HDMI 服务费	1,170,896.81	1,162,881.14	2,595,950.54	9,536,042.28
其他	18,399.32	16,929.78	219,409.29	97,871.89
合计	316,228,927.92	298,411,014.01	245,213,644.70	281,940,178.95

(2) 报告期各期末无账龄超过 1 年的重要应付账款。

17. 合同负债

项 目	2023 年 6 月 30 日	2022 年 12 月 31 日	2021 年 12 月 31 日	2020 年 12 月 31 日
货款	25,191,403.94	50,521,836.96	42,230,696.99	18,473,781.81
预提返利款	6,852,530.56	-	-	-
合计	32,043,934.50	50,521,836.96	42,230,696.99	18,473,781.81

18. 应付职工薪酬

(1) 应付职工薪酬列示

项 目	2022 年 12 月 31 日	本期增加	本期减少	2023 年 6 月 30 日
一、短期薪酬	75,187,391.54	232,949,247.04	251,206,622.17	56,930,016.41
二、离职后福利-设定提存计划	-	10,978,805.52	10,978,805.52	-
三、辞退福利	1,062,503.00	2,390,868.91	3,220,445.91	232,926.00
四、一年内到期的其他福利	-	-	-	-
合计	76,249,894.54	246,318,921.47	265,405,873.60	57,162,942.41

(续上表)

项 目	2021 年 12 月 31 日	本期增加	本期减少	2022 年 12 月 31 日
一、短期薪酬	64,537,754.18	433,692,955.19	423,043,317.83	75,187,391.54
二、离职后福利-设定提存计划	-	21,942,542.61	21,942,542.61	-
三、辞退福利	115,500.00	5,359,761.55	4,412,758.55	1,062,503.00
四、一年内到期的其他福利	-	-	-	-

项 目	2021 年 12 月 31 日	本期增加	本期减少	2022 年 12 月 31 日
合计	64,653,254.18	460,995,259.35	449,398,618.99	76,249,894.54

(续上表)

项 目	2020 年 12 月 31 日	本期增加	本期减少	2021 年 12 月 31 日
一、短期薪酬	41,169,342.87	338,256,292.28	314,887,880.97	64,537,754.18
二、离职后福利-设定提存计划	-	13,368,039.58	13,368,039.58	-
三、辞退福利	1,468,756.34	3,262,944.30	4,616,200.64	115,500.00
四、一年内到期的其他福利	-	-	-	-
合计	42,638,099.21	354,887,276.16	332,872,121.19	64,653,254.18

(续上表)

项 目	2019 年 12 月 31 日	本期增加	本期减少	2020 年 12 月 31 日
一、短期薪酬	26,050,956.30	219,852,482.06	204,734,095.49	41,169,342.87
二、离职后福利-设定提存计划	-	3,074,254.85	3,074,254.85	-
三、辞退福利	-	3,369,376.41	1,900,620.07	1,468,756.34
四、一年内到期的其他福利	-	-	-	-
合计	26,050,956.30	226,296,113.32	209,708,970.41	42,638,099.21

(2) 短期薪酬列示

项 目	2022 年 12 月 31 日	本期增加	本期减少	2023 年 6 月 30 日
一、工资、奖金、津贴和补贴	74,737,288.79	211,791,692.87	230,039,480.00	56,489,501.66
二、职工福利费	-	11,148,899.36	11,148,899.36	-
三、社会保险费	-	5,585,599.18	5,585,599.18	-
其中：医疗保险费	-	5,064,047.22	5,064,047.22	-
工伤保险费	-	129,351.75	129,351.75	-
生育保险费	-	392,200.21	392,200.21	-
四、住房公积金	450,102.75	3,678,297.90	3,687,885.90	440,514.75
五、工会经费和职工教育经费	-	744,757.73	744,757.73	-
六、短期带薪缺勤	-	-	-	-
七、短期利润分享计划	-	-	-	-
合计	75,187,391.54	232,949,247.04	251,206,622.17	56,930,016.41

(续上表)

项 目	2021 年 12 月 31 日	本期增加	本期减少	2022 年 12 月 31 日
一、工资、奖金、津贴和补贴	63,449,378.69	393,071,066.99	381,783,156.89	74,737,288.79
二、职工福利费	-	21,956,337.11	21,956,337.11	-
三、社会保险费	-	10,062,206.77	10,062,206.77	-
其中：医疗保险费	-	9,139,413.65	9,139,413.65	-
工伤保险费	-	217,292.83	217,292.83	-
生育保险费	-	705,500.29	705,500.29	-
四、住房公积金	422,416.35	7,370,516.50	7,342,830.10	450,102.75
五、工会经费和职工教育经费	665,959.14	1,232,827.82	1,898,786.96	-
六、短期带薪缺勤	-	-	-	-
七、短期利润分享计划	-	-	-	-
合计	64,537,754.18	433,692,955.19	423,043,317.83	75,187,391.54

(续上表)

项 目	2020 年 12 月 31 日	本期增加	本期减少	2021 年 12 月 31 日
一、工资、奖金、津贴和补贴	41,010,814.42	303,307,636.54	280,869,072.27	63,449,378.69
二、职工福利费	-	21,749,172.72	21,749,172.72	-
三、社会保险费	-	6,359,930.04	6,359,930.04	-
其中：医疗保险费	-	5,823,543.14	5,823,543.14	-
工伤保险费	-	113,795.64	113,795.64	-
生育保险费	-	422,591.26	422,591.26	-
四、住房公积金	158,528.45	4,867,386.80	4,603,498.90	422,416.35
五、工会经费和职工教育经费	-	1,972,166.18	1,306,207.04	665,959.14
六、短期带薪缺勤	-	-	-	-
七、短期利润分享计划	-	-	-	-
合计	41,169,342.87	338,256,292.28	314,887,880.97	64,537,754.18

(续上表)

项 目	2019 年 12 月 31 日	本期增加	本期减少	2020 年 12 月 31 日
一、工资、奖金、津贴和补贴	25,946,856.45	200,429,148.42	185,365,190.45	41,010,814.42
二、职工福利费	-	13,319,464.71	13,319,464.71	-
三、社会保险费	-	3,307,800.73	3,307,800.73	-

项 目	2019年 12月31日	本期增加	本期减少	2020年 12月31日
其中：医疗保险费	-	3,074,342.74	3,074,342.74	-
工伤保险费	-	17,030.94	17,030.94	-
生育保险费	-	216,427.05	216,427.05	-
四、住房公积金	104,099.85	1,779,859.30	1,725,430.70	158,528.45
五、工会经费和职工教育经费	-	1,016,208.90	1,016,208.90	-
六、短期带薪缺勤	-	-	-	-
七、短期利润分享计划	-	-	-	-
合计	26,050,956.30	219,852,482.06	204,734,095.49	41,169,342.87

(3) 设定提存计划列示

项 目	2022年 12月31日	本期增加	本期减少	2023年 6月30日
离职后福利：				
1.基本养老保险	-	10,686,901.18	10,686,901.18	-
2.失业保险费	-	291,904.34	291,904.34	-
3.企业年金缴费	-	-	-	-
合计	-	10,978,805.52	10,978,805.52	-

(续上表)

项 目	2021年 12月31日	本期增加	本期减少	2022年 12月31日
离职后福利：	-	-	-	-
1.基本养老保险	-	21,402,548.78	21,402,548.78	-
2.失业保险费	-	539,993.83	539,993.83	-
3.企业年金缴费	-	-	-	-
合计	-	21,942,542.61	21,942,542.61	-

(续上表)

项 目	2020年 12月31日	本期增加	本期减少	2021年 12月31日
离职后福利：	-	-	-	-
1.基本养老保险	-	12,944,310.36	12,944,310.36	-
2.失业保险费	-	423,729.22	423,729.22	-
3.企业年金缴费	-	-	-	-

项 目	2020 年 12 月 31 日	本期增加	本期减少	2021 年 12 月 31 日
合计	-	13,368,039.58	13,368,039.58	-

(续上表)

项 目	2019 年 12 月 31 日	本期增加	本期减少	2020 年 12 月 31 日
离职后福利:	-	-	-	-
1.基本养老保险	-	2,938,871.91	2,938,871.91	-
2.失业保险费	-	135,382.94	135,382.94	-
3.企业年金缴费	-	-	-	-
合计	-	3,074,254.85	3,074,254.85	-

注 1: 根据人社部发〔2020〕11 号文, 自 2020 年 2 月起, 免征中小微企业三项社会保险单位缴费部分, 导致公司 2020 年社保费有所减少。

注 2: 公司辞退福利计算依据为按《劳动法》规定, 辞退补偿按工龄每一年补偿 1 月工资标准, 未折现计算。

注 3: 应付职工薪酬 2021 年末较 2020 年末增长 51.63%, 主要系公司员工数量及奖金增加所致。

19. 应交税费

项 目	2023 年 6 月 30 日	2022 年 12 月 31 日	2021 年 12 月 31 日	2020 年 12 月 31 日
增值税	10,045,784.12	11,254,808.24	13,371,470.63	7,375,757.23
企业所得税	19,593,812.83	18,162,060.11	28,887,582.44	44,577,043.51
境外间接税	1,508,999.33	9,907,429.43	4,346,342.92	14,488,932.11
个人所得税	1,249,152.35	1,679,711.96	1,154,259.71	4,107,465.91
城市维护建设税	699,199.24	769,509.48	863,790.69	469,684.53
教育费附加	300,236.14	330,803.78	370,601.05	201,267.94
地方教育附加	200,157.42	220,535.86	247,067.37	134,178.62
印花税	734,138.02	667,486.84	188,149.13	173,391.45
其他	1,765,404.49	1,178,307.49	1,173,253.86	1,147,957.30
合计	36,096,883.94	44,170,653.19	50,602,517.80	72,675,678.60

20. 其他应付款

(1) 分类列示

项 目	2023年 6月30日	2022年 12月31日	2021年 12月31日	2020年 12月31日
应付利息	-	-	-	-
应付股利	-	-	-	62,500,000.00
其他应付款	9,015,044.33	10,231,184.89	6,814,805.08	5,658,964.58
合计	9,015,044.33	10,231,184.89	6,814,805.08	68,158,964.58

(2) 应付股利

项 目	2023年 6月30日	2022年 12月31日	2021年 12月31日	2020年 12月31日
普通股股利	-	-	-	62,500,000.00

(3) 其他应付款

项 目	2023年 6月30日	2022年 12月31日	2021年 12月31日	2020年 12月31日
预提相关费用	7,083,780.20	9,414,890.88	6,181,177.23	3,768,350.73
押金及保证金	1,929,627.35	816,294.01	607,660.85	664,646.85
代收款	-	-	-	1,200,000.00
其他	1,636.78	-	25,967.00	25,967.00
合计	9,015,044.33	10,231,184.89	6,814,805.08	5,658,964.58

注：其他应付款 2022 年末较 2021 年末增长 50.13%，主要系 2022 年发生尚未支付的各项费用增加所致。

21. 一年内到期的非流动负债

项 目	2023年 6月30日	2022年 12月31日	2021年 12月31日	2020年 12月31日
一年内到期的租赁负债	32,369,876.68	32,912,549.48	23,535,577.05	-

注：一年内到期的非流动负债 2022 年末较 2021 年末增长 39.84%，主要系新增加租赁办公场所所致；2021 年末一年内到期的非流动负债增加，主要系公司自 2021 年 1 月 1 日开始执行新租赁准则，公司一年内到期的租赁负债增加所致。

22. 其他流动负债

项 目	2023年 6月30日	2022年 12月31日	2021年 12月31日	2020年 12月31日
待转销项税	448,819.34	2,281,345.61	2,687,752.08	802,563.63

注：其他流动负债 2023 年 6 月末较 2022 年末减少 80.33%，主要系公司预收货款减少，相应待转销项税减少所致；其他流动负债 2021 年末较 2020 年末增加 234.90%，主要系公司预收货款增加，相应待转销项税增加所致。

23. 租赁负债

项 目	2023 年 6 月 30 日	2022 年 12 月 31 日	2021 年 12 月 31 日	2020 年 12 月 31 日
租赁付款额	156,740,020.22	176,230,794.87	94,843,435.67	—
减：未确认融资费用	22,920,218.14	26,486,627.09	9,620,714.38	—
小计	133,819,802.08	149,744,167.78	85,222,721.29	—
减：一年内到期的租赁 负债	32,369,876.68	32,912,549.48	23,535,577.05	—
合计	101,449,925.40	116,831,618.30	61,687,144.24	—

注：租赁负债 2022 年末较 2021 年末增长 89.39%，主要系新增加租赁办公场所所致；2021 年末租赁负债增加，主要系公司自 2021 年 1 月 1 日开始执行新租赁准则，公司将应付租赁款确认为租赁负债所致。

24. 预计负债

项 目	2023 年 6 月 30 日	2022 年 12 月 31 日	2021 年 12 月 31 日	2020 年 12 月 31 日	形成原因
预计退货款	5,278,195.12	4,705,116.17	5,753,110.32	4,740,692.47	预计跨期退货

25. 股本

(1) 2023 年 1-6 月

股东名称	2022 年 12 月 31 日	本期 增加	本期 减少	2023 年 6 月 30 日	2023 年 6 月末 股权比例 (%)
张清森	187,832,050.00	-	-	187,832,050.00	50.30
陈俊灵	72,023,350.00	-	-	72,023,350.00	19.29
深圳市绿联管理咨询合伙企业（有限合伙）	53,200,000.00	-	-	53,200,000.00	14.25
深圳市绿联和顺管理咨询合伙企业（有限合伙）	17,500,000.00	-	-	17,500,000.00	4.69
珠海高瓴锡恒股权投资合	35,003,342.00	-	-	35,003,342.00	9.37

股东名称	2022年 12月31日	本期 增加	本期 减少	2023年 6月30日	2023年6月末 股权比例(%)
伙企业(有限合伙)					
深圳世横投资有限公司	1,244,700.00	-	-	1,244,700.00	0.33
厦门坚果核力创业投资合 伙企业(有限合伙)	933,524.00	-	-	933,524.00	0.25
广东远大方略管理咨询有 限公司	933,524.00	-	-	933,524.00	0.25
深圳市和顺四号管理咨询 合伙企业(有限合伙)	1,724,033.00	-	-	1,724,033.00	0.46
深圳市和顺三号管理咨询 合伙企业(有限合伙)	1,603,421.00	-	-	1,603,421.00	0.43
深圳市和顺二号管理咨询 合伙企业(有限合伙)	1,411,862.00	-	-	1,411,862.00	0.38
合计	373,409,806.00	-	-	373,409,806.00	100.00

(2) 2022年度

股东名称	2021年 12月31日	本期 增加	本期 减少	2022年 12月31日	2022年末股权 比例(%)
张清森	187,832,050.00	-	-	187,832,050.00	50.30
陈俊灵	72,023,350.00	-	-	72,023,350.00	19.29
深圳市绿联管理咨询合伙 企业(有限合伙)	53,200,000.00	-	-	53,200,000.00	14.25
深圳市绿联和顺管理咨询 合伙企业(有限合伙)	17,500,000.00	-	-	17,500,000.00	4.69
珠海高瓴锡恒股权投资合 伙企业(有限合伙)	35,003,342.00	-	-	35,003,342.00	9.37
深圳世横投资有限公司	1,244,700.00	-	-	1,244,700.00	0.33
厦门坚果核力创业投资合 伙企业(有限合伙)	933,524.00	-	-	933,524.00	0.25
广东远大方略管理咨询有 限公司	933,524.00	-	-	933,524.00	0.25
深圳市和顺四号管理咨询 合伙企业(有限合伙)	1,724,033.00	-	-	1,724,033.00	0.46

股东名称	2021年 12月31日	本期 增加	本期 减少	2022年 12月31日	2022年末股权 比例(%)
深圳市和顺三号管理咨询 合伙企业(有限合伙)	1,603,421.00	-	-	1,603,421.00	0.43
深圳市和顺二号管理咨询 合伙企业(有限合伙)	1,411,862.00	-	-	1,411,862.00	0.38
合计	373,409,806.00	-	-	373,409,806.00	100.00

(3) 2021年度

股东名称	2020年 12月31日	本期增加	本期 减少	2021年 12月31日	2021年末股权 比例(%)
张清森	7,672,787.99	180,159,262.01	-	187,832,050.00	50.30
陈俊灵	3,000,000.00	69,023,350.00	-	72,023,350.00	19.29
深圳市绿联管理咨询合伙 企业(有限合伙)	2,032,912.00	51,167,088.00	-	53,200,000.00	14.25
深圳市绿联和顺管理咨询 合伙企业(有限合伙)	668,721.05	16,831,278.95	-	17,500,000.00	4.69
珠海高瓴锡恒股权投资合 伙企业(有限合伙)	-	35,003,342.00	-	35,003,342.00	9.37
深圳世横投资有限公司	-	1,244,700.00	-	1,244,700.00	0.33
厦门坚果核力创业投资合 伙企业(有限合伙)	-	933,524.00	-	933,524.00	0.25
广东远大方略管理咨询有 限公司	-	933,524.00	-	933,524.00	0.25
深圳市和顺四号管理咨询 合伙企业(有限合伙)	-	1,724,033.00	-	1,724,033.00	0.46
深圳市和顺三号管理咨询 合伙企业(有限合伙)	-	1,603,421.00	-	1,603,421.00	0.43
深圳市和顺二号管理咨询 合伙企业(有限合伙)	-	1,411,862.00	-	1,411,862.00	0.38
合计	13,374,421.04	360,035,384.96	-	373,409,806.00	100.00

(4) 2020年度

股东名称	2019年 12月31日	本期增加	本期减少	2020年 12月31日	2020年末股权 比例(%)
------	-----------------	------	------	-----------------	-------------------

股东名称	2019年 12月31日	本期增加	本期减少	2020年 12月31日	2020年末股权 比例(%)
张清森	7,672,787.99	-	-	7,672,787.99	57.37
陈俊灵	3,000,000.00	-	-	3,000,000.00	22.43
深圳市绿联管理咨询合伙企业(有限合伙)	2,032,912.00	-	-	2,032,912.00	15.20
深圳市绿联和顺管理咨询合伙企业(有限合伙)	-	668,721.05	-	668,721.05	5.00
合计	12,705,699.99	668,721.05	-	13,374,421.04	100.00

26. 资本公积

(1) 2023年1-6月

项目	2022年 12月31日	本期增加	本期减少	2023年 6月30日
资本溢价	189,270,082.73	-	-	189,270,082.73
其他资本公积	92,848,261.60	24,916,187.33	-	117,764,448.93
合计	282,118,344.33	24,916,187.33	-	307,034,531.66

注：公司实施股权激励计划，将股份支付金额 24,916,187.33 元计入其他资本公积。

(2) 2022年度

项目	2021年 12月31日	本期增加	本期减少	2022年 12月31日
资本溢价	189,270,082.73	-	-	189,270,082.73
其他资本公积	42,624,738.98	50,223,522.62	-	92,848,261.60
合计	231,894,821.71	50,223,522.62	-	282,118,344.33

注：公司实施股权激励计划，将股份支付金额 50,223,522.62 元计入其他资本公积。

(3) 2021年度

项目	2020年12月31日	本期增加	本期减少	2021年12月31日
资本溢价	126,003,064.47	295,958,710.00	232,691,691.74	189,270,082.73
其他资本公积	9,287,699.45	33,337,039.53	-	42,624,738.98
合计	135,290,763.92	329,295,749.53	232,691,691.74	231,894,821.71

注 1：2021 年 1 月，公司将绿联和顺出资额超过其认缴注册资本的 6,000,000.00 元计入资本溢价；

注 2：2021 年 5 月，公司进行改制，以公司截至 2021 年 1 月 31 日经审计的母公司净资产人民币 270,736,089.02 元，按照 1.0829:1 的折股比例，折合为股份公司股本 25,000 万股，每股面值人民币 1 元，超出股本部分的人民币 20,736,089.02 元计入股份公司的资本公积，改制后公司资本公积为 20,736,089.02 元；

注 3：2021 年 6 月，和顺二号、和顺三号、和顺四号对公司进行增资，公司将上述股东出资额超过其认缴注册资本的 3,294,774.00 元计入资本溢价；

注 4：2021 年 6 月，高瓴锡恒、远大方略、坚果核力、深圳世横对公司进行增资，公司将上述股东出资额超过其认缴注册资本的 286,663,936.00 元计入资本溢价；

注 5：2021 年 7 月，公司审议通过《关于资本公积转增股本的议案》，将 106,688,516.00 元资本公积转增股本；

注 6：公司实施股权激励计划，将股份支付金额 33,337,039.53 元计入其他资本公积。

(4) 2020 年度

项 目	2019 年 12 月 31 日	本期增加	本期减少	2020 年 12 月 31 日
资本溢价	122,848,079.91	3,154,984.56	-	126,003,064.47
其他资本公积	-	9,287,699.45	-	9,287,699.45
合计	122,848,079.91	12,442,684.01	-	135,290,763.92

注 1：2020 年绿联咨询对公司进行增资，公司将绿联咨询出资额超过其认缴的注册资本的 3,154,984.56 元计入资本溢价。

注 2：公司实施股权激励计划，将股份支付金额 9,287,699.45 元计入其他资本公积。

27. 盈余公积

(1) 2023 年 1-6 月

项 目	2022 年 12 月 31 日	本期增加	本期减少	2023 年 6 月 30 日
法定盈余公积	53,568,755.10	-	-	53,568,755.10

(2) 2022 年度

项 目	2021 年 12 月 31 日	本期增加	本期减少	2022 年 12 月 31 日
法定盈余公积	24,322,933.48	29,245,821.62	-	53,568,755.10

(3) 2021 年度

项 目	2020 年 12 月 31 日	会计政 策变更	2020 年 1 月 1 日	本期增加	本期减少	2021 年 12 月 31 日

项 目	2020 年 12 月 31 日	会计政 策变更	2020 年 1 月 1 日	本期增加	本期减少	2021 年 12 月 31 日
法定盈余公积	6,687,210.52	-	6,687,210.52	24,322,933.48	6,687,210.52	24,322,933.48

(4) 2020 年度

项 目	2019 年 12 月 31 日	会计政 策变更	2020 年 1 月 1 日	本期增加	本期减少	2020 年 12 月 31 日
法定盈余公积	6,352,850.00	-	6,352,850.00	334,360.52	-	6,687,210.52

注：公司按《公司法》及本公司章程有关规定，按扣除未弥补亏损后净利润 10%提取法定盈余公积金。

28. 未分配利润

项 目	2023 年 1-6 月	2022 年度	2021 年度	2020 年度
调整前上期末未分配利润	631,080,034.12	392,644,571.92	344,301,041.32	216,646,349.79
调整期初未分配利润合计数（调增+，调减-）	-	-	-	-
调整后期初未分配利润	631,080,034.12	392,644,571.92	344,301,041.32	216,646,349.79
加：本期归属于母公司所有者的净利润	185,930,147.84	327,426,852.78	296,601,656.78	297,989,052.05
减：提取法定盈余公积	-	29,245,821.62	24,322,933.48	334,360.52
提取任意盈余公积	-	-	-	-
提取一般风险准备	-	-	-	-
应付普通股股利	-	59,745,568.96	120,000,000.00	170,000,000.00
转作股本的普通股股利	-	-	103,935,192.70	-
期末未分配利润	817,010,181.96	631,080,034.12	392,644,571.92	344,301,041.32

29. 营业收入及营业成本

项 目	2023 年 1-6 月		2022 年度	
	收入	成本	收入	成本
主营业务	2,120,311,096.61	1,299,342,287.31	3,832,456,519.19	2,399,870,018.83
其他业务	993,111.08	855,841.03	6,864,908.89	4,151,407.08
合计	2,121,304,207.69	1,300,198,128.34	3,839,321,428.08	2,404,021,425.91

(续上表)

项 目	2021 年度		2020 年度	
	收入	成本	收入	成本

项 目	2021 年度		2020 年度	
	收入	成本	收入	成本
主营业务	3,438,543,275.87	2,159,094,231.18	2,732,170,012.60	1,691,203,720.63
其他业务	7,802,457.40	7,004,662.09	5,612,925.16	5,851,228.86
合计	3,446,345,733.27	2,166,098,893.27	2,737,782,937.76	1,697,054,949.49

(1) 主营业务（分产品）

项 目	2023 年 1-6 月		2022 年度	
	收入	成本	收入	成本
传输类产品	659,255,679.04	394,226,103.51	1,304,945,662.60	792,946,186.30
音视频类产品	447,938,434.17	263,604,815.46	904,650,039.16	553,824,705.89
充电类产品	644,101,766.23	393,092,200.34	981,475,990.49	619,542,656.36
移动周边类产品	202,167,876.17	131,084,663.76	401,126,806.09	263,769,098.16
存储类产品	136,747,075.38	96,368,030.59	185,002,326.26	131,047,261.65
其他	30,100,265.62	20,966,473.65	55,255,694.59	38,740,110.47
合计	2,120,311,096.61	1,299,342,287.31	3,832,456,519.19	2,399,870,018.83

(续上表)

项 目	2021 年度		2020 年度	
	收入	成本	收入	成本
传输类产品	1,235,391,419.61	759,215,886.99	1,005,273,316.82	597,723,529.88
音视频类产品	872,651,835.20	525,807,696.63	768,744,474.71	450,060,210.18
充电类产品	787,687,340.35	504,490,330.50	560,705,970.68	378,757,408.30
移动周边类产品	332,320,983.73	222,413,595.96	242,298,890.00	160,921,115.12
存储类产品	159,055,397.80	112,550,117.52	119,352,164.78	81,365,492.84
其他	51,436,299.18	34,616,603.58	35,795,195.61	22,375,964.31
合计	3,438,543,275.87	2,159,094,231.18	2,732,170,012.60	1,691,203,720.63

(2) 主营业务（分地区）

项 目	2023 年 1-6 月		2022 年度	
	收入	成本	收入	成本
中国大陆	1,070,885,728.47	745,525,703.46	2,111,371,443.01	1,443,249,470.70
欧洲地区	349,907,875.20	172,322,880.81	624,192,880.85	321,930,917.77
美洲地区	282,756,916.08	149,317,572.22	486,149,139.28	278,909,864.87
东南亚地区	165,046,769.62	97,661,321.92	268,107,399.36	171,470,237.39
其他地区	251,713,807.24	134,514,808.90	342,635,656.69	184,309,528.10
合计	2,120,311,096.61	1,299,342,287.31	3,832,456,519.19	2,399,870,018.83

(续上表)

项 目	2021 年度		2020 年度	
	收入	成本	收入	成本
中国大陆	1,853,839,028.13	1,271,796,572.36	1,437,749,026.23	995,270,653.38
欧洲地区	694,099,374.81	360,365,408.64	544,603,871.01	276,331,819.74
美洲地区	424,535,767.36	243,177,872.83	420,664,204.52	227,317,937.42
东南亚地区	207,376,098.51	133,735,784.26	162,840,286.28	101,652,145.71
其他地区	258,693,007.06	150,018,593.09	166,312,624.56	90,631,164.38
合计	3,438,543,275.87	2,159,094,231.18	2,732,170,012.60	1,691,203,720.63

30. 税金及附加

项 目	2023 年 1-6 月	2022 年度	2021 年度	2020 年度
城市维护建设税	3,345,222.43	6,735,702.45	4,076,406.99	3,953,144.35
教育费附加	1,435,800.80	2,890,965.80	1,747,031.56	1,187,733.05
地方教育费附加	957,200.53	1,927,310.48	1,164,687.72	1,635,899.06
印花税	1,287,634.21	2,209,132.00	2,069,684.23	1,413,377.08
车船税	404.88	1,604.88	1,904.88	1,560.00
境外代扣所得税	-	-	-	3,223,897.02
其他	33,351.99	88,410.29	61,143.24	51,696.08
合计	7,059,614.84	13,853,125.90	9,120,858.62	11,467,306.64

31. 销售费用

项 目	2023 年 1-6 月	2022 年度	2021 年度	2020 年度
平台服务费	136,296,519.44	228,138,612.54	233,614,458.45	191,457,124.37
推广费	147,571,537.97	237,854,712.21	207,699,743.69	180,827,721.78
职工薪酬	87,959,004.30	158,858,110.12	105,028,764.65	61,453,675.80
股份支付	10,367,052.42	21,901,121.47	19,818,803.36	6,482,814.45
低值易耗品摊销	3,648,527.63	8,453,783.55	8,339,672.98	6,796,805.77
办公通讯及差旅费	4,416,439.33	4,777,875.56	4,280,697.42	2,219,702.97
HDMI 服务费	2,202,401.66	4,226,164.91	3,609,976.55	2,970,883.12
折旧费	370,277.45	783,479.49	310,256.07	190,543.50
其他	872,951.72	542,298.86	13,204.11	73,691.06
合计	393,704,711.92	665,536,158.71	582,715,577.28	452,472,962.82

32. 管理费用

项 目	2023 年 1-6 月	2022 年度	2021 年度	2020 年度
职工薪酬	61,412,533.06	116,282,246.56	93,867,375.43	62,581,201.59
中介服务费	1,681,485.66	3,748,747.52	3,473,375.25	2,620,403.35
租赁费及物业费	14,612,650.19	28,186,589.61	24,075,920.88	17,663,649.38
办公、差旅、招待及通讯费	9,674,307.42	21,335,171.11	24,008,487.98	19,347,111.29
折旧与摊销	4,896,574.67	7,212,077.67	5,495,978.86	3,020,063.06
股份支付	9,404,439.66	18,718,691.86	7,386,145.16	1,876,115.00
其他	688,694.83	1,731,696.64	2,936,069.36	1,646,579.42
合计	102,370,685.49	197,215,220.97	161,243,352.92	108,755,123.09

33. 研发费用

项 目	2023 年 1-6 月	2022 年度	2021 年度	2020 年度
职工薪酬	67,721,699.90	122,001,269.34	98,726,411.17	62,116,138.36
材料及模具费	13,565,838.05	27,212,322.30	30,421,351.25	22,129,710.32
股份支付	5,144,695.25	9,603,709.29	6,132,091.01	928,770.00
认证测试费	4,734,950.08	10,964,360.27	7,904,458.07	3,181,450.54
办公、通讯、交通及差旅费	3,420,326.19	5,645,171.24	5,260,221.19	2,306,988.33
知识产权费	1,345,209.40	2,421,885.76	3,276,709.44	2,724,177.22
折旧和摊销	1,283,408.23	2,163,646.36	2,092,597.00	1,210,292.91
其他	256,790.11	3,330,563.50	2,792,519.51	529,445.22
合计	97,472,917.21	183,342,928.06	156,606,358.64	95,126,972.90

34. 财务费用

项 目	2023 年 1-6 月	2022 年度	2021 年度	2020 年度
利息支出	3,580,703.45	7,486,651.43	4,855,081.33	-
其中：租赁负债利息支出	3,580,703.45	7,422,654.10	4,855,081.33	-
减：利息收入	3,965,407.14	7,552,397.77	1,126,505.80	349,398.76
汇兑损益	-4,107,885.65	-283,844.44	9,261,399.28	12,210,990.81
手续费及其他	2,022,395.64	3,227,119.33	3,775,862.93	3,769,324.39
合计	-2,470,193.70	2,877,528.55	16,765,837.74	15,630,916.44

35. 其他收益

项 目	2023 年 1-6 月	2022 年度	2021 年度	2020 年度	与资产相关/ 与收益相关
一、计入其他收益的政府补	3,050,280.16	23,199,895.85	17,616,724.52	11,147,322.30	与收益相关

项 目	2023 年 1-6 月	2022 年度	2021 年度	2020 年度	与资产相关/ 与收益相关
助					
二、其他与日常活动相关且 计入其他收益的项目	755,317.94	1,297,467.54	342,247.33	277,773.36	与收益相关
其中：个税扣缴税款手续费	457,863.22	839,966.96	322,492.79	277,584.36	与收益相关
加计扣除及税费减免	297,454.72	457,500.58	19,754.54	189.00	与收益相关
合计	3,805,598.10	24,497,363.39	17,958,971.85	11,425,095.66	

36. 投资收益

项 目	2023 年 1-6 月	2022 年度	2021 年度	2020 年度
理财收益	2,515,094.15	3,144,513.76	4,716,909.03	1,904,426.54
处置子公司	-	411,071.77	-	-
合计	2,515,094.15	3,555,585.53	4,716,909.03	1,904,426.54

37. 公允价值变动收益

产生公允价值变动收益的 来源	2023 年 1-6 月	2022 年度	2021 年度	2020 年度
交易性金融资产	-	-	1,269.87	-

38. 信用减值损失

项 目	2023 年 1-6 月	2022 年度	2021 年度	2020 年度
应收账款坏账损失	-301,300.96	-1,443,496.32	128,295.16	-1,091,986.25
其他应收款坏账损失	212,304.83	-3,258,577.11	-623,231.98	-488,394.58
合计	-88,996.13	-4,702,073.43	-494,936.82	-1,580,380.83

39. 资产减值损失

项 目	2023 年 1-6 月	2022 年度	2021 年度	2020 年度
存货跌价损失	-18,034,796.31	-22,702,070.45	-32,772,370.36	-10,921,945.94

40. 资产处置收益

项 目	2023 年 1-6 月	2022 年度	2021 年度	2020 年度
处置未划分为持有待售的固 定资产的处置利得或损失	176,991.15	32,067.16	-4,386.34	22,853.60

41. 营业外收入

项 目	2023 年 1-6 月	2022 年度

	营业外收入金额	计入当期非经常性损益的金额	营业外收入金额	计入当期非经常性损益的金额
赔偿收入	1,612,984.15	1,612,984.15	3,226,742.07	3,226,742.07
废品处置款	-	-	1,029,324.41	1,029,324.41
其他	3,655,124.21	3,655,124.21	186,396.43	186,396.43
合计	5,268,108.36	5,268,108.36	4,442,462.91	4,442,462.91

(续上表)

项 目	2021 年度		2020 年度	
	营业外收入金额	计入当期非经常性损益的金额	营业外收入金额	计入当期非经常性损益的金额
赔偿收入	3,225,336.55	3,225,336.55	3,620,986.12	3,620,986.12
废品处置款	479,159.39	479,159.39	433,017.84	433,017.84
其他	200,582.58	200,582.58	278,220.21	278,220.21
合计	3,905,078.52	3,905,078.52	4,332,224.17	4,332,224.17

42. 营业外支出

项 目	2023 年 1-6 月		2022 年度	
	营业外支出金额	计入当期非经常性损益的金额	营业外支出金额	计入当期非经常性损益的金额
滞纳金	9,860.99	9,860.99	342,047.39	342,047.39
赔偿款	31,131.26	31,131.26	94,405.44	94,405.44
捐赠支出	30,652.00	30,652.00	280,002.38	280,002.38
其他	48,371.89	48,371.89	153,636.51	153,636.51
合计	120,016.14	120,016.14	870,091.72	870,091.72

(续上表)

项 目	2021 年度		2020 年度	
	营业外支出金额	计入当期非经常性损益的金额	营业外支出金额	计入当期非经常性损益的金额
滞纳金	387,515.69	387,515.69	1,631,606.31	1,631,606.31
赔偿款	298,979.90	298,979.90	141,672.43	141,672.43
捐赠支出	413,050.24	413,050.24	1,339,323.14	1,339,323.14
其他	83,883.24	83,883.24	148,934.36	148,934.36
合计	1,183,429.07	1,183,429.07	3,261,536.24	3,261,536.24

43. 所得税费用

(1) 所得税费用的组成

项 目	2023 年 1-6 月	2022 年度	2021 年度	2020 年度
当期所得税费用	29,191,912.31	51,274,687.45	45,308,267.40	57,217,330.91
递延所得税费用	-1,204,051.28	-4,529,829.70	-4,282,272.26	-4,045,152.05
合计	27,987,861.03	46,744,857.75	41,025,995.14	53,172,178.86

(2) 会计利润与所得税费用调整过程

项 目	2023 年 1-6 月	2022 年度	2021 年度	2020 年度
利润总额	216,490,326.77	376,728,283.37	345,921,961.48	359,195,443.34
按法定/适用税率计算的所得税费用	32,473,549.01	56,848,242.22	51,888,294.22	53,879,316.50
子公司适用不同税率的影响	5,405,455.26	6,945,804.72	5,000,517.12	5,570,608.50
调整以前期间所得税的影响	1.32	711,513.43	-55,370.04	-
非应税收入的影响	-	-	-	-
不可抵扣的成本、费用和损失的影响	4,428,139.72	8,894,805.26	5,883,194.05	3,763,557.72
使用前期未确认递延所得税资产的可抵扣亏损的影响	-	-	-	-
本期未确认递延所得税资产的可抵扣暂时性差异或可抵扣亏损的影响	-	61,493.32	389,857.82	667,134.07
税率调整导致期初递延所得税资产/负债余额的变化	-77.36	-181,386.04	31.23	-
研发费用加计扣除	-14,319,206.92	-26,535,615.16	-22,080,529.26	-10,708,437.93
所得税费用	27,987,861.03	46,744,857.75	41,025,995.14	53,172,178.86

44. 现金流量表项目注释

(1) 收到的其他与经营活动有关的现金

项 目	2023 年 1-6 月	2022 年度	2021 年度	2020 年度
政府补助收入	6,508,143.38	24,447,363.39	17,958,971.85	11,424,906.66
利息收入	3,965,407.14	7,552,397.77	436,532.86	349,095.38
其他	8,174,247.70	4,442,063.91	3,854,964.00	4,335,846.54
合计	18,647,798.22	36,441,825.07	22,250,468.71	16,109,848.58

(2) 支付的其他与经营活动有关的现金

项 目	2023 年 1-6 月	2022 年度	2021 年度	2020 年度
付现的销售费用、管理费用及研发费用	348,430,419.71	576,406,731.89	541,634,108.73	479,856,349.67
押金、备用金、往来款等	545,074.75	287,613.85	5,866,785.27	6,913,355.29
手续费	2,022,395.64	3,227,119.33	3,775,862.93	685,981.16
其他	81,811.56	870,091.72	1,148,819.51	3,209,951.00
合计	351,079,701.66	580,791,556.79	552,425,576.44	490,665,637.12

(3) 收到其他与投资活动有关的现金

项 目	2023 年 1-6 月	2022 年度	2021 年度	2020 年度
租金收入	-	161,065.04	165,287.50	-

(4) 支付其他与投资活动有关的现金

项 目	2023 年 1-6 月	2022 年度	2021 年度	2020 年度
购买结构性存款冻结资金	230,000,000.00	-	-	-
处置子公司	-	469,286.14	-	-
合计	230,000,000.00	469,286.14	-	-

(5) 支付的其他与筹资活动有关的现金

项 目	2023 年 1-6 月	2022 年度	2021 年度	2020 年度
支付租赁负债的本金及利息	19,658,616.58	37,252,542.72	23,283,085.86	-
支付 IPO 上市中介费	1,188,679.25	7,616,156.12	1,459,000.00	-
合计	20,847,295.83	44,868,698.84	24,742,085.86	-

45. 现金流量表补充资料

(1) 现金流量表补充资料

补充资料	2023 年 1-6 月	2022 年度	2021 年度	2020 年度
1. 将净利润调节为经营活动现金流量：				
净利润	188,502,465.74	329,983,425.62	304,895,966.34	306,023,264.48
加：资产减值准备	-2,671,767.79	-1,283,875.40	23,142,898.41	2,869,202.63
信用减值损失	-3,132,860.84	4,978,873.43	418,021.31	1,321,962.39

补充资料	2023年1-6月	2022年度	2021年度	2020年度
固定资产折旧、投资性房地产折旧、油气资产折耗、生产性生物资产折旧	3,998,697.45	6,417,488.92	4,966,776.09	2,883,935.88
使用权资产折旧	17,185,512.67	32,298,838.60	21,744,594.36	—
无形资产摊销	354,357.08	555,123.07	480,038.99	313,843.95
长期待摊费用摊销	3,690,206.25	7,426,636.88	3,760,168.14	1,353,070.09
处置固定资产、无形资产和其他长期资产的损失（收益以“—”号填列）	-176,991.15	-32,067.16	4,386.34	-22,853.60
固定资产报废损失（收益以“—”号填列）	38,204.58	-399.00	34,209.56	24,948.07
公允价值变动损失（收益以“—”号填列）	-	-	-1,269.87	-
财务费用（收益以“—”号填列）	804,227.53	7,834,070.20	13,542,818.41	12,341,888.44
投资损失（收益以“—”号填列）	-2,515,094.15	-3,555,585.53	-4,716,909.03	-1,904,426.54
递延所得税资产减少（增加以“—”号填列）	2,125,560.96	-21,830,512.15	-19,091,169.72	-4,045,152.05
递延所得税负债增加（减少以“—”号填列）	-3,329,612.24	17,300,682.45	14,808,897.46	-
存货的减少（增加以“—”号填列）	-87,857,862.39	-11,932,332.83	-206,040,295.64	-140,299,966.10
经营性应收项目的减少（增加以“—”号填列）	-10,412,215.89	-39,122,250.09	-34,729,239.79	-33,815,256.41
经营性应付项目的增加（减少以“—”号填列）	-22,638,804.68	74,935,404.45	-5,273,669.84	116,948,921.29
其他	24,916,187.33	50,223,522.62	33,337,039.53	9,287,699.45
经营活动产生的现金流量净额	108,880,210.46	454,197,044.08	151,283,261.05	273,281,081.97
2. 不涉及现金收支的重大投资和筹资活动：				
债务转为资本	-	-	-	-
一年内到期的可转换公司债券	-	-	-	-
租入的资产（简化处理的除外）	-	-	-	-
3. 现金及现金等价物净变动情				

补充资料	2023年1-6月	2022年度	2021年度	2020年度
况:				
现金的期末余额	728,895,992.82	876,177,458.56	548,636,902.30	324,498,142.23
减: 现金的期初余额	876,177,458.56	548,636,902.30	324,498,142.23	186,891,807.55
加: 现金等价物的期末余额	-	-	-	-
减: 现金等价物的期初余额	-	-	-	-
现金及现金等价物净增加额	-147,281,465.74	327,540,556.26	224,138,760.07	137,606,334.68

(2) 现金和现金等价物构成情况

项目	2023年 6月30日	2022年 12月31日	2021年 12月31日	2020年 12月31日
一、现金	728,895,992.82	876,177,458.56	548,636,902.30	324,498,142.23
其中: 库存现金	86,588.62	88,430.00	123,563.92	68,541.99
可随时用于支付的银行存款	692,372,431.07	827,392,684.48	522,290,839.09	308,064,778.28
可随时用于支付的其他货币资金	36,436,973.13	48,696,344.08	26,222,499.29	16,364,821.96
二、现金等价物	-	-	-	-
其中: 三个月内到期的债券投资	-	-	-	-
三、期末现金及现金等价物余额	728,895,992.82	876,177,458.56	548,636,902.30	324,498,142.23
其中: 母公司或集团内子公司使用受限制的现金和现金等价物	-	-	-	-

46. 所有权或使用权受到限制的资产

项目	2023年6月30日账面价值	受限原因
货币资金	230,000,000.00	申请购买结构性存款冻结资金

注: 公司于2023年6月30日向中国银行分别申请认购价值人民币119,600,000.00元(认购委托书编号: CSDVY202335627)和人民币110,400,000.00元(认购委托书编号: CSDVY202335628)的结构性存款, 其中编号CSDVY202335627的结构性存款起息日为2023年7月3日, 到期日为2023年7月31日, 期限28天; 编号CSDVY202335628的结构性存款起息日为2023年7月3日, 到期日为2023年7月28日, 期限25天。因公司在2023年6月30日已提交认购申请, 中国银行对上述两笔认购申请所需资金暂时冻结。

47. 外币货币性项目

项目	2023年6月30日 外币余额	折算汇率	2023年6月30日折算 人民币余额
货币资金:			64,706,074.19

项 目	2023年6月30日 外币余额	折算汇率	2023年6月30日折算 人民币余额
其中：美元	5,328,585.23	7.2258	38,503,291.16
日元	114,658,436.00	0.0501	5,743,699.70
沙特里亚尔	2,553,416.64	1.9331	4,935,950.67
墨西哥比索	8,853,230.99	0.4235	3,749,780.17
欧元	413,922.54	7.8771	3,260,509.25
港币	3,130,128.50	0.922	2,885,915.87
英镑	249,083.94	9.1432	2,277,424.28
加元	316,253.15	5.4721	1,730,568.86
澳元	273,805.25	4.7992	1,314,046.15
新加坡元	54,937.22	5.3442	293,595.50
匈牙利福林	159,196.00	0.0212	3,378.32
瑞典克朗	3,666.82	0.6675	2,447.65
波兰兹罗提	951.17	1.7711	1,684.59
丹麦克朗	1,381.09	1.0581	1,461.31
罗马尼亚列伊	405.00	1.582	640.69
瑞士法郎	76.11	8.0614	613.55
印尼卢比	816,000.00	0.0005	394.94
保加利亚列维	64.60	4.0164	259.46
林吉特	150.00	1.5512	232.68
韩元	16,920.00	0.0055	92.98
捷克克朗	225.72	0.3312	74.76
菲律宾比索	89.00	0.1309	11.65
应收账款：			43,878,892.79
其中：美元	3,059,518.49	7.2258	22,107,468.73
欧元	782,013.61	7.8771	6,159,999.42
墨西哥比索	7,964,665.62	0.4235	3,373,428.89
阿联酋迪拉姆	1,270,660.22	1.9741	2,508,459.62
沙特里亚尔	1,226,803.58	1.9331	2,371,505.63
英镑	230,627.71	9.1432	2,108,675.27
印尼卢比	2,332,337,530.88	0.0005	1,128,851.37
日元	12,740,664.33	0.0501	638,230.84
加元	114,266.29	5.4721	625,276.57

项 目	2023年6月30日 外币余额	折算汇率	2023年6月30日折算 人民币余额
新加坡元	108,857.09	5.3442	581,754.07
菲律宾比索	3,876,523.73	0.1309	507,436.95
澳元	105,713.12	4.7992	507,338.41
泰国铢	2,369,562.20	0.2034	482,049.43
林吉特	224,778.43	1.5512	348,672.08
瑞典克朗	206,847.72	0.6675	138,073.37
土耳其里拉	297,265.21	0.2785	82,781.08
越南盾	263,645,885.54	0.0003	80,820.17
斯里兰卡卢比	1,671,708.26	0.0235	39,250.78
波兰兹罗提	21,140.46	1.7711	37,441.26
巴基斯坦卢比	703,238.80	0.0252	17,733.25
巴西里亚尔	9,784.40	1.4948	14,625.72
孟加拉国塔卡	198,013.11	0.0666	13,189.65
尼日利亚奈拉	407,648.65	0.0096	3,904.34
埃及镑	8,144.01	0.2338	1,904.43
肯尼亚先令	417.20	0.0514	21.46
其他应收款：			1,109,460.44
其中：欧元	104,101.78	7.8771	820,020.12
美元	20,463.97	7.2258	147,868.57
英镑	7,980.80	9.1432	72,970.05
日元	555,000.00	0.0501	27,802.17
阿联酋迪拉姆	12,500.00	1.9741	24,676.73
瑞士法郎	2,000.00	8.0614	16,122.80
应付账款：			5,528,338.46
其中：日元	36,763,136.32	0.0501	1,841,612.55
美元	193,986.65	7.2258	1,401,708.74
欧元	143,462.29	7.8771	1,130,066.81
英镑	47,266.37	9.1432	432,165.87
印尼卢比	620,095,450.93	0.0005	300,126.19
加元	46,196.91	5.4721	252,794.11
澳元	31,323.95	4.7992	150,329.90
林吉特	12,397.03	1.5512	19,230.04

项 目	2023年6月30日 外币余额	折算汇率	2023年6月30日折算 人民币余额
港币	330.00	0.922	304.25
其他应付款:			2,932,891.10
其中: 欧元	143,983.19	7.8771	1,134,169.98
美元	139,963.54	7.2258	1,011,348.55
日元	10,975,735.48	0.0501	549,818.49
英镑	17,700.00	9.1432	161,834.64
加元	9,950.00	5.4721	54,447.39
新加坡元	3,980.40	5.3442	21,272.05

48. 政府补助

项 目	计入当期损益或冲减相关成本费用损失的金额				计入当期损益 或冲减相关成 本费用损失的 列报项目
	2023年 1-6月	2022年度	2021年度	2020年度	
深圳市龙华区财政局-总部经济发展专项资金	-	-	7,400,500.00	4,195,800.00	与收益相关
深圳市龙华区发展和改革局-总部经济专项资金	-	5,000,000.00	-	-	与收益相关
深圳市龙华区工业和信息化局-产业发展专项资金	164,100.00	8,011,900.00	-	-	与收益相关
深圳市科技创新委员会-企业研发资助	-	-	1,541,000.00	1,414,000.00	与收益相关
深圳市龙华区财政局-产业发展专项资金-工业设计中心资助	-	-	2,500,000.00	-	与收益相关
深圳市龙华区科技创新局-科技创新专项资金	818,175.93	640,100.00	770,788.00	433,300.00	与收益相关
深圳市工业和信息化局-工业设计发展扶持计划	600,000.00	100,000.00	1,790,000.00	150,000.00	与收益相关
深圳市龙华区财政局-现代服务业发展专项资金	-	-	-	2,000,000.00	与收益相关
深圳市工业和信息化局-	-	-	800,000.00	800,000.00	与收益相关

项 目	计入当期损益或冲减相关成本费用损失的金额				计入当期损益或冲减相关成本费用损失的列报项目
	2023年 1-6月	2022年度	2021年度	2020年度	
质量品牌双提升扶持计划					
深圳市商务局-促进消费提升扶持计划-稳增长奖励项目	-	1,500,000.00	-	-	与收益相关
深圳市龙华区工业和信息化局-工业稳增长	210,800.00	944,200.00	308,000.00	771,300.00	与收益相关
深圳市科技创新委员会-高新技术企业培育资助	120,000.00	1,200,000.00	-	-	与收益相关
深圳市社会保险基金管理局-留工培训补助	-	1,289,250.00	-	-	与收益相关
深圳市龙华区工业和信息化局-企业技术改造专项资金	-	800,000.00	620,000.00	-	与收益相关
深圳市社会保险基金管理局-稳岗补贴	1,500.00	454,438.47	96,690.88	244,907.30	与收益相关
深圳市中小企业服务局-专精特新企业奖励项目资助	100,000.00	-	-	-	与收益相关
深圳市龙华区科技创新局-国高资助	200,000.00	200,000.00	50,000.00	-	与收益相关
深圳市龙华区工业和信息化局-产业发展专项资金-企业信息化建设	-	-	580,000.00	-	与收益相关
深圳市龙华区工业和信息化局-现代服务业资助	-	-	-	500,000.00	与收益相关
深圳市商务局-促进消费提升扶持计划-消费增长出口转内销项目资助计划	-	-	500,000.00	-	与收益相关
深圳市龙华区财政局	-	300,000.00	-	-	与收益相关

项 目	计入当期损益或冲减相关成本费用损失的金额				计入当期损益或冲减相关成本费用损失的列报项目
	2023年 1-6月	2022年度	2021年度	2020年度	
-2021年度龙华区质量示范企业奖励					
深圳市中小企业服务局-小升规项目资助	-	-	-	200,000.00	与收益相关
深圳市商务局-零售企业开设电商店铺补助项目	-	500,000.00	-	-	与收益相关
深圳市商务局-批发零售及餐饮企业稳增长奖励项目	-	550,000.00	-	-	与收益相关
深圳市龙华区财政局-知识产权优势企业	-	500,000.00	-	-	与收益相关
深圳市龙华区工业和信息化局-龙华区针对上市企业补贴	3,000,000.00	-	-	-	与收益相关
其他政府补助	835,704.23	1,210,007.38	659,745.64	438,015.00	与收益相关
合计	6,050,280.16	23,199,895.85	17,616,724.52	11,147,322.30	

六、合并范围的变更

报告期内合并范围变更情况如下：

(1) 报告期内新增子公司情况如下：

序号	子公司全称	子公司简称	报告期间	纳入合并范围原因
1	深圳市绿联智能数码有限公司	绿联数码	2020年3月-2023年6月	新设
2	深圳市绿联实业有限公司	绿联实业	2020年6月-2023年6月	新设
3	东莞市绿联供应链服务有限公司	东莞绿联	2021年1月-2023年6月	新设
4	Ugreen Group GmbH	德国绿联	2020年6月-2023年6月	新设
5	Ugreen Japan Co., Ltd.	日本绿联	2023年4月-2023年6月	新设

(2) 报告期内本公司减少的子公司情况如下：

序号	子公司全称	子公司简称	停止纳入合并范围时间	未纳入合并范围原因
1	UGREEN GROUP LIMITED (绿联集团有限公司)	绿联集团	2021年7月	注销
2	深圳市百极传媒有限公司	百极传媒	2022年12月	股权转让

七、在其他主体中的权益

1.在子公司中的权益

报告期纳入合并范围子公司情况如下：

子公司名称	主要经营地	注册地	业务性质	持股比例(%)		取得方式
				直接	间接	
Hong Kong Ugreen Limited	中国香港	九龙九龙湾新蒲岗大有街3号万迪广场19H	产品销售	100.00	-	设立
AMERICA UGREEN LIMITED	美国	103 WEST 13TH ST WILMINGTON, DE 19801	产品销售	100.00	-	设立
深圳市海盈智联实业有限公司	广东深圳	深圳市龙华区大浪街道高峰社区龙城工贸御安厂区8号厂房2层-5层	产品研发及生产	70.00	-	并购
深圳市志泽科技有限公司	广东深圳	深圳市龙华区大浪街道浪口社区浪口工业园13号1层2层、3层、4层	产品研发及生产	60.00	-	并购
深圳市绿联智能工控有限公司	广东深圳	深圳市龙华区大浪街道高峰社区龙城工贸御安厂区7号办公楼1层	产品采购及销售	100.00	-	设立
深圳市百极传媒有限公司	广东深圳	深圳市龙华新区大浪街道高峰社区龙观西路龙城工业区第6栋504室	广告推广	100.00	-	并购
深圳市绿联进出口贸易有限公司	广东深圳	深圳市龙华区大浪街道高峰社区龙城工贸御安厂区7号办公楼2层	产品销售	100.00	-	设立
深圳市绿联智能数码有限公司	广东深圳	深圳市龙华区大浪街道高峰社区龙城工贸御安厂区7号办公楼5层	产品销售	100.00	-	设立
深圳市绿联实业有限公司	广东深圳	深圳市龙华区大浪街道高峰社区龙城工贸御祥厂区5栋厂房1层	无业务	100.00	-	设立
东莞市绿联供应	广东	广东省东莞市塘厦镇蛟坪路3号1	仓储服务	100.00	-	设立

子公司名称	主要经营地	注册地	业务性质	持股比例(%)		取得方式
				直接	间接	
链服务有限公司	东莞	栋 101 室				
Ugreen Group GmbH	德国	Mannheimer Str.13, 30880 Laatzen	产品销售	-	100.00	设立
UGREEN GROUP LIMITED	美国	1942 Broadway Street, Ste314C, Boulder, Co, 80302, United States	产品销售	-	100.00	设立
Ugreen Japan Co., Ltd.	日本	東京都世田谷区成城一丁目 26 番 9-205 号	产品销售	-	100.00	设立

注：2022 年 12 月 20 日，公司已转让百极传媒全部股权，转让后，其不再纳入公司合并范围。

2.在合营安排或联营企业中的权益

截至 2023 年 6 月 30 日，本公司不存在合营或联营企业。

八、与金融工具相关的风险

本公司与金融工具相关的风险源于本公司在经营过程中所确认的各类金融资产和金融负债，包括：信用风险、流动性风险和市场风险。

本公司与金融工具相关的各类风险的管理目标和政策的制度由本公司管理层负责。经营管理层通过职能部门负责日常的风险管理（例如本公司销售部对公司发生的赊销业务进行逐笔审核）。本公司内部审计部门对公司风险管理的政策和程序的执行情况进行日常监督，并且将有关发现及时报告给本公司审计委员会。

本公司风险管理的总体目标是在不过度影响公司竞争力和应变力的情况下，制定尽可能降低各类与金融工具相关风险的风险管理政策。

1.信用风险

信用风险，是指金融工具的一方未能履行义务从而导致另一方发生财务损失的风险。本公司的信用风险主要产生于货币资金、应收账款以及其他应收款等，这些金融资产的信用风险源自交易对手违约，最大的风险敞口等于这些工具的账面金额。

本公司货币资金主要存放于商业银行等金融机构，本公司认为这些商业银行具备较

高信誉和资产状况，存在较低的信用风险。

对于应收账款及其他应收款，本公司设定相关政策以控制信用风险敞口。本公司基于对客户的财务状况、从第三方获取担保的可能性、信用记录及其他因素诸如目前市场状况等评估客户的信用资质并设置相应信用期。本公司会定期对客户信用记录进行监控，对于信用记录不良的客户，本公司会采用书面催款、缩短信用期或取消信用期等方式，以确保本公司的整体信用风险在可控的范围内。

(1)信用风险显著增加判断标准

本公司在每个资产负债表日评估相关金融工具的信用风险自初始确认后是否已显著增加。在确定信用风险自初始确认后是否显著增加时，本公司考虑在无须付出不必要的额外成本或努力即可获得合理且有依据的信息，包括基于本公司历史数据的定性和定量分析、外部信用风险评级以及前瞻性信息。本公司以单项金融工具或者具有相似信用风险特征的金融工具组合为基础，通过比较金融工具在资产负债表日发生违约的风险与在初始确认日发生违约的风险，以确定金融工具预计存续期内发生违约风险的变化情况。

当触发以下一个或多个定量、定性标准时，本公司认为金融工具的信用风险已发生显著增加：定量标准主要为报告日剩余存续期违约概率较初始确认时上升超过一定比例；定性标准为主要债务人经营或财务情况出现重大不利变化、预警客户清单等。

(2)已发生信用减值资产的定义

为确定是否发生信用减值，本公司所采用的界定标准，与内部针对相关金融工具的信用风险管理目标保持一致，同时考虑定量、定性指标。

本公司评估债务人是否发生信用减值时，主要考虑以下因素：发行方或债务人发生重大财务困难；债务人违反合同，如偿付利息或本金违约或逾期等；债权人出于与债务人财务困难有关的经济或合同考虑，给予债务人在任何其他情况下都不会做出的让步；债务人很可能破产或进行其他财务重组；发行方或债务人财务困难导致该金融资产的活跃市场消失；以大幅折扣购买或源生一项金融资产，该折扣反映了发生信用损失的事实。

金融资产发生信用减值，有可能是多个事件的共同作用所致，未必是可单独识别的事件所致。

(3)预期信用损失计量的参数

根据信用风险是否发生显著增加以及是否已发生信用减值，本公司对不同的资产分别以 12 个月或整个存续期的预期信用损失计量减值准备。预期信用损失计量的关键参数包括违约概率、违约损失率和违约风险敞口。本公司考虑历史统计数据(如交易对手评级、担保方式及抵质押物类别、还款方式等)的定量分析及前瞻性信息，建立违约概率、违约损失率及违约风险敞口模型。

相关定义如下：

违约概率是指债务人在未来 12 个月或在整个剩余存续期，无法履行其偿付义务的可能性。

违约损失率是指本公司对违约风险暴露发生损失程度作出的预期。根据交易对手的类型、追索的方式和优先级，以及担保品的不同，违约损失率也有所不同。违约损失率为违约发生时风险敞口损失的百分比，以未来 12 个月内或整个存续期为基准进行计算；违约风险敞口是指，在未来 12 个月或在整个剩余存续期中，在违约发生时，本公司应被偿付的金额。前瞻性信息信用风险显著增加的评估及预期信用损失的计算均涉及前瞻性信息。本公司通过进行历史数据分析，识别出影响各业务类型信用风险及预期信用损失的关键经济指标。

本公司所承受的最大信用风险敞口为资产负债表中每项金融资产的账面金额。本公司没有提供任何其他可能令本公司承受信用风险的担保。

本公司应收账款中，前五大客户的应收账款占本公司应收账款总额的 70.93%（比较期：81.90%）；本公司其他应收款中，欠款金额前五大公司的其他应收款占本公司其他应收款总额的 76.38%（比较期：78.31%）。

2.流动性风险

流动性风险，是指企业在履行以交付现金或其他金融资产的方式结算的义务时发生资金短缺的风险。本公司统筹负责公司内各子公司的现金管理工作，包括现金盈余的短期投资和筹措贷款以应付预计现金需求。本公司的政策是定期监控短期和长期的流动资金需求，以及是否符合借款协议的规定，以确保维持充裕的现金储备和可供随时变现的有价证券。

本公司金融负债到期期限如下：

项目名称	2023年6月30日			
	1年以内	1-2年	2-3年	3年以上
应付账款	316,228,927.92	-	-	-
其他应付款	9,015,044.33	-	-	-
一年内到期的非流动负债	32,369,876.68	-	-	-
租赁负债	-	22,194,903.79	10,685,865.66	68,569,155.95
合计	357,613,848.93	22,194,903.79	10,685,865.66	68,569,155.95

(续上表)

项目名称	2022年12月31日			
	1年以内	1-2年	2-3年	3年以上
应付账款	298,411,014.01	-	-	-
其他应付款	10,231,184.89	-	-	-
一年内到期的非流动负债	32,912,549.48	-	-	-
租赁负债	-	29,471,585.10	13,256,576.50	74,103,456.70
合计	341,554,748.38	29,471,585.10	13,256,576.50	74,103,456.70

(续上表)

项目名称	2021年12月31日			
	1年以内	1-2年	2-3年	3年以上
应付账款	245,213,644.70	-	-	-
其他应付款	6,814,805.08	-	-	-
一年内到期的非流动负债	23,535,577.05	-	-	-
租赁负债	-	25,388,067.13	21,259,869.64	15,039,207.47
合计	275,564,026.83	25,388,067.13	21,259,869.64	15,039,207.47

(续上表)

项目名称	2020年12月31日			
	1年以内	1-2年	2-3年	3年以上
应付账款	281,940,178.95	-	-	-
其他应付款	68,158,964.58	-	-	-
合计	350,099,143.53	-	-	-

3.市场风险

(1) 外汇风险

本公司的汇率风险主要来自本公司及下属子公司持有的不以其记账本位币计价的

外币资产和负债。本公司承受汇率风险主要与以美元、欧元、英镑和日元结算的货款及材料款有关。

①截至 2023 年 6 月 30 日,本公司各外币资产负债项目的主要外汇风险敞口如下(出于列报考虑,风险敞口金额以人民币列示,以资产负债表日即期汇率折算):

项目名称	2023年6月30日									
	货币资金		应收账款		应付账款		其他应收款		其他应付款	
	外币	人民币	外币	人民币	外币	人民币	外币	人民币	外币	人民币
美元	5,328,585.23	38,503,291.16	3,059,518.49	22,107,468.73	193,986.65	1,401,708.74	20,463.97	147,868.57	139,963.54	1,011,348.55
欧元	413,922.54	3,260,509.25	782,013.61	6,159,999.42	143,462.29	1,130,066.81	104,101.78	820,020.12	143,983.19	1,134,169.98
日元	114,658,436.00	5,743,699.70	12,740,664.33	638,230.84	36,763,136.32	1,841,612.55	555,000.00	27,802.17	10,975,735.48	549,818.49
墨西哥比索	8,853,230.99	3,749,780.17	7,964,665.62	3,373,428.89	-	-	-	-	-	-
阿联酋迪拉姆	-	-	1,270,660.22	2,508,459.62	-	-	12,500.00	24,676.73	-	-
英镑	249,083.94	2,277,424.28	230,627.71	2,108,675.27	47,266.37	432,165.87	7,980.80	72,970.05	17,700.00	161,834.64
印尼卢比	816,000.00	394.94	2,332,337,530.88	1,128,851.37	620,095,450.93	300,126.19	-	-	-	-
加元	316,253.15	1,730,568.86	114,266.29	625,276.57	46,196.91	252,794.11	-	-	9,950.00	54,447.39
沙特里亚尔	2,553,416.64	4,935,950.67	1,226,803.58	2,371,505.63	-	-	-	-	-	-
澳元	273,805.25	1,314,046.15	105,713.12	507,338.41	31,323.95	150,329.90	-	-	-	-
新加坡元	54,937.22	293,595.50	108,857.09	581,754.07	-	-	-	-	3,980.40	21,272.05
菲律宾比索	89.00	11.65	3,876,523.73	507,436.95	-	-	-	-	-	-
林吉特	150.00	232.68	224,778.43	348,672.08	12,397.03	19,230.04	-	-	-	-
越南盾	-	-	263,645,885.54	80,820.17	-	-	-	-	-	-
泰国铢	-	-	2,369,562.20	482,049.43	-	-	-	-	-	-
土耳其里拉	-	-	297,265.21	82,781.08	-	-	-	-	-	-
瑞典克朗	3,666.82	2,447.65	206,847.72	138,073.37	-	-	-	-	-	-
巴基斯坦卢比	-	-	703,238.80	17,733.25	-	-	-	-	-	-

项目名称	2023年6月30日									
	货币资金		应收账款		应付账款		其他应收款		其他应付款	
	外币	人民币	外币	人民币	外币	人民币	外币	人民币	外币	人民币
巴西里亚尔	-	-	9,784.40	14,625.72	-	-	-	-	-	-
波兰兹罗提	951.17	1,684.59	21,140.46	37,441.26	-	-	-	-	-	-
港币	3,130,128.50	2,885,915.87	-	-	330.00	304.25	-	-	-	-
孟加拉国塔卡	-	-	198,013.11	13,189.65	-	-	-	-	-	-
斯里兰卡卢比	-	-	1,671,708.26	39,250.78	-	-	-	-	-	-
瑞士法郎	76.11	613.55	-	-	-	-	2,000.00	16,122.80	-	-
尼日利亚奈拉	-	-	407,648.65	3,904.34	-	-	-	-	-	-
埃及镑	-	-	8,144.01	1,904.43	-	-	-	-	-	-
捷克克朗	225.72	74.76	-	-	-	-	-	-	-	-
韩元	16,920.00	92.98	-	-	-	-	-	-	-	-
匈牙利福林	159,196.00	3,378.32	-	-	-	-	-	-	-	-
丹麦克朗	1,381.09	1,461.31	-	-	-	-	-	-	-	-
罗马尼亚列伊	405.00	640.69	-	-	-	-	-	-	-	-
保加利亚列维	64.60	259.46	-	-	-	-	-	-	-	-

项目名称	2023年6月30日									
	货币资金		应收账款		应付账款		其他应收款		其他应付款	
	外币	人民币	外币	人民币	外币	人民币	外币	人民币	外币	人民币
肯尼亚先令	-	-	417.20	21.46	-	-	-	-	-	-
合计	—	64,706,074.19	—	43,878,892.79	—	5,528,338.46	—	1,109,460.44	—	2,932,891.10

本公司密切关注汇率变动对本公司汇率风险的影响。管理层负责监控汇率风险，与银行密切沟通，需要时考虑对冲重大汇率风险。

②敏感性分析

于 2023 年 6 月 30 日，在其他风险变量不变的情况下，人民币对公司持有的外币升值或贬值 10%，那么本公司当年的利润总额将分别增加或减少 1,012.33 万元。

九、公允价值的披露

公允价值计量结果所属的层次，由对公允价值计量整体而言具有重要意义的输入值所属的最低层次决定：

第一层次：相同资产或负债在活跃市场上未经调整的报价。

第二层次：除第一层次输入值外相关资产或负债直接或间接可观察的输入值。

第三层次：相关资产或负债的不可观察输入值。

1. 于 2023 年 6 月 30 日，以公允价值计量的资产和负债的公允价值

项 目	2023 年 6 月 30 日公允价值			合计
	第一层次公允价值计量	第二层次公允价值计量	第三层次公允价值计量	
一、持续的公允价值计量	-	-	-	-
（一）交易性金融资产	-	-	-	-

2. 于 2022 年 12 月 31 日，以公允价值计量的资产和负债的公允价值

项 目	2022 年 12 月 31 日公允价值			合计
	第一层次公允价值计量	第二层次公允价值计量	第三层次公允价值计量	
一、持续的公允价值计量	-	-	-	-
（一）交易性金融资产	-	-	-	-

3. 于 2021 年 12 月 31 日，以公允价值计量的资产和负债的公允价值

项 目	2021 年 12 月 31 日公允价值			合计
	第一层次公允价值计量	第二层次公允价值计量	第三层次公允价值计量	
一、持续的公允价值计量	-	-	6,001,269.87	6,001,269.87
（一）交易性金融资产	-	-	6,001,269.87	6,001,269.87

4.于 2020 年 12 月 31 日，以公允价值计量的资产和负债的公允价值

项 目	2020 年 12 月 31 日公允价值			
	第一层次公允 价值计量	第二层次公允 价值计量	第三层次公允 价值计量	合计
一、持续的公允价值计量	-	-	-	-
（一）交易性金融资产	-	-	-	-

对于在活跃市场上交易的金融工具，本公司以其活跃市场报价确定其公允价值；对于不在活跃市场上交易的金融工具，本公司采用估值技术确定其公允价值。所使用的估值模型主要为现金流量折现模型和市场可比公司模型等。估值技术的输入值主要包括无风险利率、基准利率、汇率、信用点差、流动性溢价、缺乏流动性折扣等。

十、关联方及关联交易

关联方的认定标准：一方控制、共同控制另一方或对另一方施加重大影响，以及两方或两方以上同受一方控制、共同控制或重大影响的构成关联方。

1. 本公司的母公司情况

本公司实际控制人为张清森。

2. 本公司的子公司情况

本公司子公司的情况详见附注七、在其他主体中的权益。

3. 本公司合营和联营企业情况

本公司合营和联营企业的情况详见附注七、在其他主体中的权益。

4. 与本公司发生关联交易或往来的其他关联方情况

其他关联方名称	其他关联方与本公司关系
张清森	董事长、持股 5% 以上的自然人股东
陈俊灵	副董事长、持股 5% 以上的自然人股东
何梦新	董事、总经理
顾劼翔	董事
李雷杰	董事、副总经理
唐坚	董事、副总经理
高海军	独立董事

其他关联方名称	其他关联方与本公司关系
赖晓凡	独立董事
黄劲业	独立董事
雷淑斌	监事会主席
黎飞	监事
彭艳华	监事
陈艳	董事、副总经理
王立珍	财务负责人、董事会秘书
张炜翔	持有发行人子公司海盈智联 30%的股权
深圳市绿联管理咨询合伙企业（有限合伙）	持股 5% 以上的股东
深圳市绿联和顺管理咨询合伙企业（有限合伙）	关键管理人员控制的企业
北京华语盛世文化传媒有限公司	关键管理人员曾控制的企业
深圳市百极科技有限公司	关键管理人员曾控制的企业
深圳问虎贸易有限公司	关键管理人员曾控制的企业

5. 关联交易情况

(1) 购销商品、提供和接受劳务的关联交易

报告期各期，公司无与关联方发生购销商品、提供和接受劳务的关联交易。

(2) 关键管理人员报酬

项 目	2023 年 1-6 月发生额	2022 年度发生额	2021 年度发生额	2020 年度发生额
关键管理人员报酬	4,457,654.00	9,632,661.67	8,252,325.90	6,664,705.44

















(3) 其他关联交易

















1) 注册商标转让的关联交易

A 境内注册商标的转让

报告期内，公司存在无偿从关联方处受让境内注册商标的情况，该等商标转让构成关联交易。具体如下：

序号	转让方	受让方	商标情况				
			商标	注册号	类别	有效期	法律状态
1	北京华语盛世文化传媒有限公司	百极传媒		22330211	35	2018/1/28-2028/1/27	注册
2				22330043	32	2018/1/28-2028/1/27	注册









序号	转让方	受让方	商标情况						
			商标	注册号	类别	有效期	法律状态		
3				22329804	30	2018/1/28-2028/1/27	注册		
4				22329623	29	2018/1/28-2028/1/27	注册		
5				22329198	28	2018/1/28-2028/1/27	注册		
6				22328748	25	2018/4/7-2028/4/6	注册		
7				22328538	18	2018/1/28-2028/1/27	注册		
8				22328377	16	2018/1/28-2028/1/27	注册		
9				22328293	9	2018/1/28-2028/1/27	注册		
10				22331436	45	2018/1/28-2028/1/27	注册		
11				22331293	43	2018/1/28-2028/1/27	注册		
12				22331216	42	2018/4/7-2028/4/6	注册		
13				22330750	41	2018/4/7-2028/4/6	注册		
14				22330410	36	2018/1/28-2028/1/27	注册		
15				32561014	9、16、18、25、28、35、38、41	2019/6/7-2029/6/6	注册		
16			深圳市百极科技有限公司	百极传媒		17004780	41	2016/7/21-2026/7/20	注册
17						17004721	36	2016/7/21-2026/7/20	注册
18		15427051			9	2015/11/14-2025/11/13	注册		

序号	转让方	受让方	商标情况				
			商标	注册号	类别	有效期	法律状态
19				15677715	38	2016/1/28-2026/1/27	注册
20				15677811	38	2016/1/14-2026/1/13	注册
21				15432530	6	2015/11/14-2025/11/13	注册
22				15432565	8	2015/11/14-2025/11/13	注册
23				15432759	11	2016/3/7-2026/3/6	注册
24				15432863	12	2015/11/14-2025/11/13	注册
25				15432982	14	2015/11/14-2025/11/13	注册
26				15433076	28	2015/11/7-2025/11/6	注册
27				15432144	16	2015/11/21-2025/11/20	注册
28				15432171	20	2015/11/21-2025/11/20	注册
29				15432265	21	2015/11/14-2025/11/13	注册
30				15432308	35	2015/11/7-2025/11/6	注册
31				15432408	42	2015/11/21-2025/11/20	注册
32				15427867	16	2015/11/21-2025/11/20	注册
33				15427864	20	2015/11/21-2025/11/20	注册
34				15428018	21	2015/11/21-2025/11/20	注册

注：深圳市百极科技有限公司已于 2018 年 12 月 27 日注销，注销前张清森持有该公司 70% 的股权，陈俊灵持有该公司 30% 的股权。

B 境外注册商标的转让

报告期内，公司存在从关联方处受让境外注册商标的情况，该等商标转让构成关联交易。具体如下：

序号	转让方	受让方	商标情况					
			商标	注册号	类别	注册国家	有效期	法律状态
1	深圳问虎贸易有限公司	绿联有限		20150573 34	9	马来西亚	2025/5/13	注册
2				239251	9	乌克兰	2026/8/1	注册
3				40-129126 5	9	韩国	2027/10/10	注册
4				IDM0006 73916	9	印度尼西亚	2026/7/28	注册
5			Greenconnection	1183689	9	俄罗斯	2023/10/18	注册
6				IEPI-2017 -TI-10543	9	厄瓜多尔	2027/3/3	注册
7				FTM/5988 /2017	9	埃塞俄比亚	2023/11/8	注
8	UNITRADE S.A	UGREEN GROUP LIMITED		495182	9	巴拉圭	2029/10/29	注
9	Larek.kz » LTD	UGREEN GROUP LIMITED		93178	9	哈萨克斯坦	2030/10/12	注

注：表中第 7、8、9 项商标的转让手续正在办理，尚未登记在公司名下。

2) 计算机软件著作权转让的关联交易

2021 年 11 月 30 日，陈俊灵与公司签署了《软件著作权转让协议书》，约定陈俊灵将其与公司共同共有的名称为“绿联 HDMI 高清信号矩阵切换控制软件 V1.0”“绿联 HDMI 转多 HUB 控制软件 V1.0”的计算机软件著作权无偿转让给公司。

3) 域名转让的关联交易

报告期内，公司存在无偿从关联方处受让境内域名的情况，该等域名转让构成关联交易。具体如下：

序号	转让方	受让方	域名情况	
1	张清森	绿联有限	hdmixian.com	
2			ask-tiger.com	
3	陈俊灵		greenconnection.cn	
4			greenconnection.com.cn	
5	深圳问虎贸易有限公司		tiger3c.cn	
6	深圳市百极科技有限公司		百极传媒	100id.com
7				100id.cn

4) 专利转让的关联交易

报告期内，公司存在无偿从关联方处受让专利的情况，该等专利转让构成关联交易。具体如下：

序号	转让方	受让方	专利情况					
			专利号	专利名称	专利类型	注册国家	授权日	有效期
1	张清森、陈俊灵、梁焯豪	绿联科技	USD940144S	CONVERTER	外观设计	美国	2022/1/4	15年

注：梁焯豪系公司员工。

6. 关联方应收应付款项

(1) 应收项目

项目名称	关联方	2023年 6月30日	2022年 12月31日	2021年 12月31日	2020年 12月31日
其他应收款	深圳市绿联和顺管理咨询合伙企业（有限合伙）	-	-	-	10,000.00
其他应收款	深圳市百极传媒有限公司	1,019,329.32	1,001,100.00	-	-

注：公司2022年已转让子公司深圳市百极传媒有限公司全部股权，因其与公司仍存在资金往来，将其作为关联方进行披露。

(2) 应付项目

报告期各期末，无应付关联方款项。

十一、股份支付

1. 股份支付总体情况

项 目	2023 年 1-6 月	2022 年度	2021 年度	2020 年度
公司本期授予的各项权益工具总额	不适用	2,897,967	3,385,226	668,721.05
公司本期行权的各项权益工具总额	不适用	2,897,967	3,385,226	668,721.05
公司本期失效的各项权益工具总额	不适用	不适用	不适用	不适用
公司期末发行在外的股份期权行权价格的范围和合同剩余期限	不适用	不适用	不适用	不适用
公司期末发行在外的其他权益工具行权价格的范围和合同剩余期限	不适用	不适用	不适用	不适用

注 1：2023 年 1-6 月，公司暂未授予员工股份，本期产生的股份支付系以前年度授予员工的限制性股票，按授予日与预计行权日之间的服务期限分摊形成。

注 2：2020 年 7 月，公司通过绿联和顺持股平台对员工进行股权激励，本次授予的注册资本数为 668,721.05 元，占公司授予日总注册资本比例为 5%；2021 年 6 月，公司通过和顺二号、和顺三号、和顺四号持股平台对员工进行股权激励，本次授予的股份数为 3,385,226 股，占公司授予日总股本比例为 1.3360%；2022 年 3 月，公司通过和顺五号、和顺六号、和顺七号、和顺八号持股平台对员工进行股权激励，本次授予的股份数为 2,897,967 股，占公司授予日总股本比例为 0.7761%。

注 3：为保持公司股权稳定，员工持股平台员工离职后，公司将离职员工所持股份收回并授予其他员工，公司参照准则规定确认相关股份支付费用。

2. 以权益结算的股份支付情况

项 目	2023 年 1-6 月	2022 年度	2021 年度	2020 年度
授予日权益工具公允价值的确定方法	参照最近一轮引入投资者价格确认股权激励公允价值或聘请具备证券从业资格的外部评估机构确认股权激励公允价值			
可行权权益工具数量的确定依据				
本期估计与上期估计有重大差异的原因	不适用	不适用	不适用	不适用
以权益结算的股份支付计入资本公积的累计金额	117,764,448.93	92,848,261.60	42,624,738.98	9,287,699.45
本期以权益结算的股份支付确认的费用总额	24,916,187.33	50,223,522.62	33,337,039.53	9,287,699.45

十二、承诺及或有事项

1. 重要承诺事项

经营租赁承诺

截至 2023 年 6 月 30 日，本公司对外签订的尚未执行完毕的重要长期经营租赁合同的情况如下：

出租方	租赁地址	租赁用途	建筑面积	租赁期限
深圳市龙城工贸实业有限公司	广东省深圳市龙华区龙城工业区	办公、宿舍及仓储	36,982.09 平方米	2020/3/1-2025/2/28
东莞市迅航实业投资有限公司	广东省东莞市蛟坪大道3号1栋、2栋3楼	仓储	7,488.00 平方米	2021/5/10-2031/5/9
深圳市宝柯贸实业有限公司	广东省深圳市龙华区宝柯工业园5号楼及其配套宿舍第五层	厂房及宿舍	6,600.00 平方米	2021/9/1-2024/3/30
深圳市宝柯贸实业有限公司	广东省深圳市龙华区宝柯工业园厂房13栋及其配套宿舍2层12间	厂房及宿舍	8,732.00 平方米	2018/12/26-2024/3/25
深圳市宝柯贸实业有限公司	广东省深圳市龙华区宝柯工业园14号楼4层	宿舍	1,000.00 平方米	2020/1/1-2024/3/30
东莞市迅航实业投资有限公司	东莞市塘厦镇蛟坪大道3号3栋、4栋	厂房	34,695.54 平方米	2022/1/1-2031/5/9
东莞市迅航实业投资有限公司	东莞市塘厦镇蛟坪路3号厂房5栋（三期）	厂房	10,311.00 平方米	2022/11/1-2031/5/9

2. 或有事项

截至 2023 年 6 月 30 日，不存在需要披露的或有事项。

十三、资产负债表日后事项

截至 2023 年 8 月 31 日（董事会批准报告日），本公司不存在应披露的资产负债表日后事项。

十四、其他重要事项

1. 终止经营

项 目	2023 年 1-6 月	2022 年度	2021 年度	2020 年度
终止经营收入 (A)	-	5,368,024.04	3,162,839.01	2,180,722.35
减：终止经营费用 (B)	-	5,183,564.37	4,684,538.24	4,849,258.64
终止经营利润总额 (C)	-	184,459.67	-1,521,699.23	-2,668,536.29
减：终止经营所得税费用 (D)	-	-	-	-
经营活动净利润 (E=C-D)	-	184,459.67	-1,521,699.23	-2,668,536.29
资产减值损失/ (转回) (F)	-	-	-	-
处置收益总额 (G)	-	411,071.77	-	-
处置相关所得税费用 (H)	-	-	-	-
处置净利润 (I=G-H)	-	411,071.77	-	-
终止经营净利润 (J=E+F+I)	-	595,531.44	-1,521,699.23	-2,668,536.29
其中：归属于母公司股东的终止经营利润	-	595,531.44	-1,521,699.23	-2,268,255.85
归属于少数股东的终止经营利润	-	-	-	-400,280.44
经营活动现金流量净额	-	-107,946.71	-778,446.31	-2,603,080.27
投资活动现金流量净额	-	-6,870.00	-20,328.00	-141,891.38
筹资活动现金流量净额	-	-	-	750,000.00

注：本公司 2022 年处置子公司深圳市百极传媒有限公司。

十五、母公司财务报表主要项目注释

1. 应收账款

(1) 按账龄披露

账 龄	2023 年 6 月 30 日	2022 年 12 月 31 日	2021 年 12 月 31 日	2020 年 12 月 31 日
1 年以内	130,302,425.49	111,188,221.58	47,641,274.34	35,675,920.14
1 至 2 年	23,556,933.26	689,096.87	13,802,033.69	-
2 至 3 年	-	-	-	4,040.93
3 至 4 年	-	-	-	23,160.06
小计	153,859,358.75	111,877,318.45	61,443,308.03	35,703,121.13
减：坏账准备	650,992.61	1,266,318.42	274,118.83	463,597.54
合计	153,208,366.14	110,611,000.03	61,169,189.20	35,239,523.59

(2) 按坏账计提方法分类披露

①2023年6月30日

类别	2023年6月30日				
	账面余额		坏账准备		账面价值
	金额	比例(%)	金额	计提比例(%)	
按单项计提坏账准备	-	-	-	-	-
按组合计提坏账准备	153,859,358.75	100.00	650,992.61	0.42	153,208,366.14
其中：账龄组合	12,750,942.79	8.29	650,992.61	5.11	12,099,950.18
合并范围内关联方组合	141,108,415.96	91.71	-	-	141,108,415.96
合计	153,859,358.75	100.00	650,992.61	0.42	153,208,366.14

②2022年12月31日

类别	2022年12月31日				
	账面余额		坏账准备		账面价值
	金额	比例(%)	金额	计提比例(%)	
按单项计提坏账准备	-	-	-	-	-
按组合计提坏账准备	111,877,318.45	100.00	1,266,318.42	1.13	110,611,000.03
其中：账龄组合	25,326,368.76	22.64	1,266,318.42	5.00	24,060,050.34
合并范围内关联方组合	86,550,949.69	77.36	-	-	86,550,949.69
合计	111,877,318.45	100.00	1,266,318.42	1.13	110,611,000.03

③2021年12月31日

类别	2021年12月31日				
	账面余额		坏账准备		账面价值
	金额	比例(%)	金额	计提比例(%)	
按单项计提坏账准备	-	-	-	-	-
按组合计提坏账准备	61,443,308.03	100.00	274,118.83	0.45	61,169,189.20
其中：账龄组合	5,482,376.51	8.92	274,118.83	5.00	5,208,257.68
合并范围内关联方组合	55,960,931.52	91.08	-	-	55,960,931.52
合计	61,443,308.03	100.00	274,118.83	0.45	61,169,189.20

④2020年12月31日

类别	2020年12月31日				
	账面余额		坏账准备		账面价值
	金额	比例(%)	金额	计提比例(%)	
按单项计提坏账准备	-	-	-	-	-

类别	2020年12月31日				
	账面余额		坏账准备		账面价值
	金额	比例(%)	金额	计提比例(%)	
按组合计提坏账准备	35,703,121.13	100.00	463,597.54	1.30	35,239,523.59
其中：账龄组合	9,043,305.62	25.33	463,597.54	5.13	8,579,708.08
合并范围内关联方组合	26,659,815.51	74.67	-	-	26,659,815.51
合计	35,703,121.13	100.00	463,597.54	1.30	35,239,523.59

报告期各期坏账准备计提的具体说明：

①按单项计提坏账准备的应收账款

报告期各期，公司无按单项计提坏账准备的应收账款。

②按账龄组合计提坏账准备的应收账款

账龄	2023年6月30日		
	账面余额	坏账准备	计提比例(%)
1年以内	12,482,035.15	624,101.85	5.00
1-2年	268,907.64	26,890.76	10.00
合计	12,750,942.79	650,992.61	5.11

(续)

账龄	2022年12月31日		
	账面余额	坏账准备	计提比例(%)
1年以内	25,326,368.76	1,266,318.42	5.00
合计	25,326,368.76	1,266,318.42	5.00

(续)

账龄	2021年12月31日		
	账面余额	坏账准备	计提比例(%)
1年以内	5,482,376.51	274,118.83	5.00
合计	5,482,376.51	274,118.83	5.00

(续)

账龄	2020年12月31日		
	账面余额	坏账准备	计提比例(%)
1年以内	9,016,104.63	450,805.23	5.00
1至2年	-	-	-

账 龄	2020 年 12 月 31 日		
	账面余额	坏账准备	计提比例 (%)
2 至 3 年	4,040.93	1,212.28	30.00
3 至 4 年	23,160.06	11,580.03	50.00
合计	9,043,305.62	463,597.54	5.13

③按合并范围内关联方组合计提坏账准备的应收账款

项 目	2023 年 6 月 30 日		
	账面余额	坏账准备	计提比例 (%)
关联方	141,108,415.96	-	-

(续)

项 目	2022 年 12 月 31 日		
	账面余额	坏账准备	计提比例 (%)
关联方	86,550,949.69	-	-

(续)

项 目	2021 年 12 月 31 日		
	账面余额	坏账准备	计提比例 (%)
关联方	55,960,931.52	-	-

(续)

账 龄	2020 年 12 月 31 日		
	账面余额	坏账准备	计提比例 (%)
关联方	26,659,815.51	-	-

坏账准备计提金额的依据:

按组合计提坏账准备的确认标准及说明见附注三、10。

(3) 坏账准备的变动情况

①2023 年 1-6 月的变动情况

类 别	2022 年 12 月 31 日	本期变动金额				2023 年 6 月 30 日
		计提	收回或转回	转销或核销	汇率变动的影响	
单项计提	-	-	-	-	-	-
账龄组合	1,266,318.42	-615,325.81	-	-	-	650,992.61
合计	1,266,318.42	-615,325.81	-	-	-	650,992.61

②2022 年度的变动情况

类别	2021 年 12 月 31 日	本期变动金额				2022 年 12 月 31 日
		计提	收回或转回	转销或核销	汇率变动的影响	
单项计提	-	-	-	-	-	-
账龄组合	274,118.83	715,399.59	276,800.00	-	-	1,266,318.42
合计	274,118.83	715,399.59	276,800.00	-	-	1,266,318.42

③2021 年的变动情况

类别	2020 年 12 月 31 日	本期变动金额				2021 年 12 月 31 日
		计提	收回或转回	转销或核销	汇率变动的影响	
单项计提	-	-	-	-	-	-
账龄组合	463,597.54	-162,277.72	-	27,200.99	-	274,118.83
合计	463,597.54	-162,277.72	-	27,200.99	-	274,118.83

④2020 年的变动情况

类别	2019 年 12 月 31 日	本期变动金额				2020 年 12 月 31 日
		计提	收回或转回	转销或核销	汇率变动的影响	
单项计提	-	-	-	-	-	-
账龄组合	121,435.52	342,162.02	-	-	-	463,597.54
合计	121,435.52	342,162.02	-	-	-	463,597.54

(4) 报告期各期实际核销的应收账款情况

核销年度	项目	核销金额
2021 年度	苏宁云商集团股份有限公司苏宁采购中心	27,200.99

(5) 报告期各期末按欠款方归集的余额前五名的应收账款情况

单位名称	2023 年 6 月 30 日 余额	占应收账款余额的 比例 (%)	坏账准备余额
深圳市绿联智能工控有限公司	88,392,657.84	57.45	-
Hong Kong Ugreen Limited	38,736,858.12	25.18	-
AMERICA UGREEN LIMITED	13,953,000.00	9.07	-
北京京东世纪贸易有限公司	2,514,990.41	1.63	125,749.52
南京凯易樽商贸有限公司	2,412,979.50	1.57	120,648.98
合计	146,010,485.87	94.90	246,398.50

(续上表)

单位名称	2022年12月31日 余额	占应收账款余额的 比例(%)	坏账准备余额
深圳市绿联智能工控有限公司	58,050,949.69	51.89	-
Hong Kong Ugreen Limited	28,500,000.00	25.47	-
北京京东世纪贸易有限公司	20,277,971.44	18.13	1,013,898.57
沃尔玛(中国)投资有限公司	1,241,399.21	1.11	62,069.96
浙江昊超网络科技有限公司	827,122.22	0.74	41,356.11
合计	108,897,442.56	97.34	1,117,324.64

(续上表)

单位名称	2021年12月31日 余额	占应收账款余额的 比例(%)	坏账准备余额
深圳市绿联智能工控有限公司	38,460,931.52	62.60	-
Hong Kong Ugreen Limited	17,500,000.00	28.48	-
北京京东世纪贸易有限公司	2,681,830.88	4.36	134,091.54
华为终端有限公司	652,420.72	1.06	32,621.04
华夏科技有限公司	535,896.78	0.87	26,794.84
合计	59,831,079.90	97.38	193,507.42

(续上表)

单位名称	2020年12月31日 余额	占应收账款余额的 比例(%)	坏账准备余额
深圳市绿联智能工控有限公司	13,802,033.69	38.66	-
Hong Kong Ugreen Limited	12,857,781.82	36.01	-
北京京东世纪贸易有限公司	2,000,077.88	5.60	100,003.89
杭州三顺电器有限公司	1,168,568.17	3.27	58,428.41
武汉创想天成贸易有限公司	961,625.08	2.69	48,081.25
合计	30,790,086.64	86.24	206,513.55

(6) 报告期各期无因金融资产转移而终止确认的应收账款；

(7) 报告期各期无转移应收账款且继续涉入形成的资产、负债金额。

2.其他应收款

(1) 分类列示

项目	2023年6月30日	2022年12月31日	2021年12月31日	2020年12月31日
应收利息	-	-	-	-

项 目	2023年6月30日	2022年12月31日	2021年12月31日	2020年12月31日
应收股利	-	-	-	-
其他应收款	19,557,274.63	22,347,282.19	154,016,440.36	94,588,634.14
合计	19,557,274.63	22,347,282.19	154,016,440.36	94,588,634.14

(2) 其他应收款

①按账龄披露

账 龄	2023年6月30日	2022年12月31日	2021年12月31日	2020年12月31日
1年以内	1,519,718.16	5,041,512.99	64,053,202.59	19,370,933.68
1至2年	1,842,259.99	12,288,713.56	18,350,997.11	70,375,003.92
2至3年	11,087,299.19	5,076,358.26	66,771,635.10	5,056,500.00
3至4年	5,034,958.26	55,000.00	5,056,500.00	200,000.00
4至5年	51,000.00	320,000.00	200,000.00	-
5年以上	520,000.00	200,000.00	-	-
小计	20,055,235.60	22,981,584.81	154,432,334.80	95,002,437.60
减：坏账准备	497,960.97	634,302.62	415,894.44	413,803.46
合计	19,557,274.63	22,347,282.19	154,016,440.36	94,588,634.14

②按款项性质分类情况

款项性质	2023年 6月30日	2022年 12月31日	2021年 12月31日	2020年 12月31日
关联方往来款	11,096,016.35	11,295,532.34	146,113,446.02	86,683,430.77
押金及保证金	6,885,889.41	6,682,847.34	7,383,701.12	7,780,459.58
代垫款及备付款	1,033,000.52	1,072,396.55	935,187.66	432,116.04
出口退税款	-	-	-	42,937.77
其他	1,040,329.32	3,930,808.58	-	63,493.44
小计	20,055,235.60	22,981,584.81	154,432,334.80	95,002,437.60
减：坏账准备	497,960.97	634,302.62	415,894.44	413,803.46
合计	19,557,274.63	22,347,282.19	154,016,440.36	94,588,634.14

③按坏账计提方法分类披露

A.截至2023年6月30日的坏账准备按三阶段模型计提如下：

阶 段	账面余额	坏账准备	账面价值
第一阶段	20,055,235.60	497,960.97	19,557,274.63
第二阶段	-	-	-

阶段	账面余额	坏账准备	账面价值
第三阶段	-	-	-
合计	20,055,235.60	497,960.97	19,557,274.63

截至 2023 年 6 月 30 日，处于第一阶段的坏账准备：

类别	账面余额	计提比例 (%)	坏账准备	账面价值	理由
按单项计提坏账准备	-	-	-	-	-
按组合计提坏账准备	20,055,235.60	2.48	497,960.97	19,557,274.63	
1.账龄组合	2,073,329.84	7.41	153,666.50	1,919,663.34	信用风险未显著增加
2.押金及保证金组合	6,885,889.41	5.00	344,294.47	6,541,594.94	信用风险未显著增加
3.应收退税款组合	-	-	-	-	
4.合并范围内关联方组合	11,096,016.35	-	-	11,096,016.35	信用风险未显著增加
合计	20,055,235.60	2.48	497,960.97	19,557,274.63	

B.截至 2022 年 12 月 31 日的坏账准备按三阶段模型计提如下：

阶段	账面余额	坏账准备	账面价值
第一阶段	22,981,584.81	634,302.62	22,347,282.19
第二阶段	-	-	-
第三阶段	-	-	-
合计	22,981,584.81	634,302.62	22,347,282.19

截至 2022 年 12 月 31 日，处于第一阶段的坏账准备：

类别	账面余额	计提比例 (%)	坏账准备	账面价值	理由
按单项计提坏账准备	-	-	-	-	-
按组合计提坏账准备	22,981,584.81	2.76	634,302.62	22,347,282.19	
1.账龄组合	5,003,205.13	6.00	300,160.25	4,703,044.88	信用风险未显著增加
2.押金及保证金组合	6,682,847.34	5.00	334,142.37	6,348,704.97	信用风险未显著增加
3.应收退税款组合	-	-	-	-	

类别	账面余额	计提比例 (%)	坏账准备	账面价值	理由
4.合并范围内关联方组合	11,295,532.34	-	-	11,295,532.34	信用风险未显著增加
合计	22,981,584.81	2.76	634,302.62	22,347,282.19	

C.截至 2021 年 12 月 31 日的坏账准备按三阶段模型计提如下:

阶段	账面余额	坏账准备	账面价值
第一阶段	154,432,334.80	415,894.44	154,016,440.36
第二阶段	-	-	-
第三阶段	-	-	-
合计	154,432,334.80	415,894.44	154,016,440.36

截至 2021 年 12 月 31 日, 处于第一阶段的坏账准备:

类别	账面余额	计提比例 (%)	坏账准备	账面价值	理由
按单项计提坏账准备	-	-	-	-	-
按组合计提坏账准备	154,432,334.80	0.27	415,894.44	154,016,440.36	
1.账龄组合	935,187.66	5.00	46,759.38	888,428.28	信用风险未显著增加
2.押金及保证金组合	7,383,701.12	5.00	369,135.06	7,014,566.06	信用风险未显著增加
3.应收退税款组合	-	-	-	-	
4. 合并范围内关联方组合	146,113,446.02	-	-	146,113,446.02	信用风险未显著增加
合计	154,432,334.80	0.27	415,894.44	154,016,440.36	

D.截至 2020 年 12 月 31 日的坏账准备按三阶段模型计提如下:

阶段	账面余额	坏账准备	账面价值
第一阶段	95,002,437.60	413,803.46	94,588,634.14
第二阶段	-	-	-
第三阶段	-	-	-
合计	95,002,437.60	413,803.46	94,588,634.14

截至 2020 年 12 月 31 日, 处于第一阶段的坏账准备:

类别	账面余额	计提比例 (%)	坏账准备	账面价值	理由
按单项计提坏账准备	-	-	-	-	

类别	账面余额	计提比例 (%)	坏账准备	账面价值	理由
按组合计提坏账准备	95,002,437.60	0.44	413,803.46	94,588,634.14	
1.账龄组合	495,609.48	5.00	24,780.48	470,829.00	信用风险未显著增加
2.押金及保证金组合	7,780,459.58	5.00	389,022.98	7,391,436.60	信用风险未显著增加
3.应收退税款组合	42,937.77	-	-	42,937.77	信用风险未显著增加
4. 合并范围内关联方组合	86,683,430.77	-	-	86,683,430.77	信用风险未显著增加
合计	95,002,437.60	0.44	413,803.46	94,588,634.14	

④坏账准备的变动情况

坏账准备	第一阶段	第二阶段	第三阶段	合计
	未来12个月预期信用损失	整个存续期预期信用损失(未发生信用减值)	整个存续期预期信用损失(已发生信用减值)	
2020年1月1日余额	205,348.92	-	-	205,348.92
2020年1月1日余额在本期	—	—	—	—
--转入第二阶段	-	-	-	-
--转入第三阶段	-	-	-	-
--转回第二阶段	-	-	-	-
--转回第一阶段	-	-	-	-
本期计提	466,880.44	-	-	466,880.44
本期转回	-	-	-	-
本期转销	-	-	-	-
本期核销	258,425.90	-	-	258,425.90
汇率变动的影响	-	-	-	-
2020年12月31日余额	413,803.46	-	-	413,803.46
2020年12月31日余额在本期	—	—	—	—
--转入第二阶段	-	-	-	-
--转入第三阶段	-	-	-	-
--转回第二阶段	-	-	-	-
--转回第一阶段	-	-	-	-

坏账准备	第一阶段	第二阶段	第三阶段	合计
	未来12个月预期信用损失	整个存续期预期信用损失(未发生信用减值)	整个存续期预期信用损失(已发生信用减值)	
本期计提	2,090.98	-	-	2,090.98
本期转回	-	-	-	-
本期转销	-	-	-	-
本期核销	-	-	-	-
汇率变动的影响	-	-	-	-
2021年12月31日余额	415,894.44	-	-	415,894.44
2021年12月31日余额在本期	—	—	—	—
--转入第二阶段	-	-	-	-
--转入第三阶段	-	-	-	-
--转回第二阶段	-	-	-	-
--转回第一阶段	-	-	-	-
本期计提	218,408.18	-	-	218,408.18
本期转回	-	-	-	-
本期转销	-	-	-	-
本期核销	-	-	-	-
汇率变动的影响	-	-	-	-
2022年12月31日余额	634,302.62	-	-	634,302.62
2022年12月31日余额在本期	—	—	—	—
--转入第二阶段	-	-	-	-
--转入第三阶段	-	-	-	-
--转回第二阶段	-	-	-	-
--转回第一阶段	-	-	-	-
本期计提	-136,341.65	-	-	-136,341.65
本期转回	-	-	-	-
本期转销	-	-	-	-
本期核销	-	-	-	-
汇率变动的影响	-	-	-	-
2023年6月30日余额	497,960.97	-	-	497,960.97

⑤报告期各期按欠款方归集的余额前五名的其他应收款情况

单位名称	款项的性质	2023年 6月30日余额	账龄	占其他应收 款余额合计 数的比例(%)	坏账准备
东莞市绿联供应链服务有限公司	关联方往来款	11,060,000.00	2年以内	55.15	-
深圳市龙城工贸实业有限公司	押金及保证金	5,266,163.46	2年以内	26.26	263,308.17
深圳市百极传媒有限公司	借款	1,019,329.32	5年以上	5.08	100,966.47
北京京东世纪贸易有限公司	押金及保证金	860,000.00	2年以内	4.29	43,000.00
广州品唯软件有限公司	押金及保证金	99,840.00	3年以内	0.50	4,992.00
合计	——	18,305,332.78	——	91.27	412,266.64

(续上表)

单位名称	款项的性质	2022年12月31 日余额	账龄	占其他应收 款余额合计 数的比例(%)	坏账准备
东莞市绿联供应链服务有限公司	关联方往来款	11,236,585.37	1年以内	48.89	-
深圳市龙城工贸实业有限公司	押金及保证金	5,240,941.44	3年以内	22.80	262,047.07
阿里巴巴(海南)有限公司	待返佣金	2,929,593.75	1年以内	12.75	146,479.69
深圳市百极传媒有限公司	往来款	1,001,100.00	1-2年	4.36	100,110.00
北京京东世纪贸易有限公司	押金及保证金	410,000.00	1年以内、5 年以上	1.78	20,500.00
合计	——	20,818,220.56		90.59	529,136.76

(续上表)

单位名称	款项的性质	2021年12月31 日余额	账龄	占其他应收 款余额合计 数的比例(%)	坏账准备
深圳市绿联智能工控有限公司	关联方往来款	105,507,053.52	3年以内	68.32	-

单位名称	款项的性质	2021年12月31日余额	账龄	占其他应收款余额合计数的比例(%)	坏账准备
深圳市志泽科技有限公司	关联方往来款	23,500,000.00	2-3年	15.22	-
东莞市绿联供应链服务有限公司	关联方往来款	11,104,392.50	1年以内	7.19	-
深圳市龙城工贸实业有限公司	押金及保证金	5,186,083.44	2年以内	3.36	259,304.17
深圳市海盈智联实业有限公司	关联方往来款	5,000,000.00	4年以内	3.24	-
合计	——	150,297,529.46		97.33	259,304.17

(续上表)

单位名称	款项的性质	2020年12月31日余额	账龄	占其他应收款余额合计数的比例(%)	坏账准备
深圳市绿联智能工控有限公司	关联方往来款	58,181,430.77	2年以内	61.24	-
深圳市志泽科技有限公司	关联方往来款	23,500,000.00	1-2年	24.74	-
深圳市龙城工贸实业有限公司	押金及保证金	5,025,850.26	1年以内	5.29	251,292.51
深圳市海盈智联实业有限公司	关联方往来款	5,000,000.00	3年以内	5.26	-
东莞市联盈物业管理有限公司	押金及保证金	1,104,000.00	1年以内	1.16	55,200.00
合计	——	92,811,281.03		97.69	306,492.51

3.长期股权投资

项目	2023年6月30日			2022年12月31日		
	账面余额	减值准备	账面价值	账面余额	减值准备	账面价值
对子公司投资	38,557,864.00	-	38,557,864.00	38,557,864.00	-	38,557,864.00
合计	38,557,864.00	-	38,557,864.00	38,557,864.00	-	38,557,864.00

(续上表)

项 目	2021年12月31日			2020年12月31日		
	账面余额	减值准备	账面价值	账面余额	减值准备	账面价值
对子公司投资	43,597,864.00	-	43,597,864.00	42,597,864.00	-	42,597,864.00
合计	43,597,864.00	-	43,597,864.00	42,597,864.00	-	42,597,864.00

对子公司投资

被投资单位	2022年 12月31日	本期 增加	本期 减少	2023年 6月30日	本期计 提减值 准备	2023年6月 30日减值准 备余额
深圳市志泽科技有限公司	25,646,829.00	-	-	25,646,829.00	-	-
深圳市海盈智联实业有限公司	4,650,000.00	-	-	4,650,000.00	-	-
深圳市绿联智能工控有限公司	5,000,000.00	-	-	5,000,000.00	-	-
AMERICA UGREEN LIMITED	70,804.00	-	-	70,804.00	-	-
Hong Kong Ugreen Limited	90,231.00	-	-	90,231.00	-	-
深圳市绿联进出口贸易有限公司	1,000,000.00	-	-	1,000,000.00	-	-
深圳市绿联智能数码有限公司	1,000,000.00	-	-	1,000,000.00	-	-
东莞市绿联供应链服务有限公司	1,000,000.00	-	-	1,000,000.00	-	-
深圳市绿联实业有限公司	100,000.00	-	-	100,000.00	-	-
合计	38,557,864.00	-	-	38,557,864.00	-	-

(续上表)

被投资单位	2021年 12月31日	本期增加	本期减少	2022年 12月31日	本期计 提减值 准备	2022年 12月31 日减值准 备余额
深圳市志泽科技有限公司	25,646,829.00	-	-	25,646,829.00	-	-
深圳市海盈智联实业有限公司	4,650,000.00	-	-	4,650,000.00	-	-
深圳市绿联智能工控有限公司	5,000,000.00	-	-	5,000,000.00	-	-
AMERICA UGREEN LIMITED	70,804.00	-	-	70,804.00	-	-
Hong Kong Ugreen Limited	90,231.00	-	-	90,231.00	-	-

被投资单位	2021年 12月31日	本期增加	本期减少	2022年 12月31日	本期计 提减值 准备	2022年 12月31 日减值准 备余额
深圳市百极传媒有限公司	5,140,000.00	-	5,140,000.00	-	-	-
深圳市绿联进出口贸易有限公司	1,000,000.00	-	-	1,000,000.00	-	-
深圳市绿联智能数码有限公司	1,000,000.00	-	-	1,000,000.00	-	-
东莞市绿联供应链服务有限公司	1,000,000.00	-	-	1,000,000.00	-	-
深圳市绿联实业有限公司	-	100,000.00	-	100,000.00	-	-
合计	43,597,864.00	100,000.00	5,140,000.00	38,557,864.00	-	-

(续上表)

被投资单位	2020年 12月31日	本期增加	本期 减少	2021年 12月31日	本期计 提减值 准备	2021年12 月31日减 值准备余额
深圳市志泽科技有限公司	25,646,829.00	-	-	25,646,829.00	-	-
深圳市海盈智联实业有限公司	4,650,000.00	-	-	4,650,000.00	-	-
深圳市绿联智能工控有限公司	5,000,000.00	-	-	5,000,000.00	-	-
AMERICA UGREEN LIMITED	70,804.00	-	-	70,804.00	-	-
Hong Kong Ugreen Limited	90,231.00	-	-	90,231.00	-	-
深圳市百极传媒有限公司	5,140,000.00	-	-	5,140,000.00	-	-
深圳市绿联进出口贸易有限公司	1,000,000.00	-	-	1,000,000.00	-	-
深圳市绿联智能数码有限公司	1,000,000.00	-	-	1,000,000.00	-	-
东莞市绿联供应链服务有限公司	-	1,000,000.00	-	1,000,000.00	-	-
合计	42,597,864.00	1,000,000.00	-	43,597,864.00	-	-

(续上表)

被投资单位	2019年 12月31日	本期增加	本期 减少	2020年 12月31日	本期计 提减值 准备	2020年12 月31日减值 准备余额
深圳市志泽科技有限 公司	25,646,829.00	-	-	25,646,829.00	-	-
深圳市海盈智联实业 有限公司	4,650,000.00	-	-	4,650,000.00	-	-
深圳市绿联智能工控 有限公司	5,000,000.00	-	-	5,000,000.00	-	-
AMERICA UGREEN LIMITED	70,804.00	-	-	70,804.00	-	-
Hong Kong Ugreen Limited	90,231.00	-	-	90,231.00	-	-
深圳市百极传媒有限 公司	4,390,000.00	750,000.00	-	5,140,000.00	-	-
深圳市绿联进出口贸 易有限公司	1,000,000.00	-	-	1,000,000.00	-	-
深圳市绿联智能数码 有限公司	-	1,000,000.00	-	1,000,000.00	-	-
合计	40,847,864.00	1,750,000.00		42,597,864.00	-	-

4.营业收入和营业成本

项 目	2023年1-6月		2022年度	
	收入	成本	收入	成本
主营业务	1,242,098,863.40	777,796,730.55	2,373,522,739.27	1,493,029,901.45
其他业务	539,002.16	251,158.73	1,206,404.33	1,064,490.28
合计	1,242,637,865.56	778,047,889.28	2,374,729,143.60	1,494,094,391.73

(续上表)

项 目	2021年度		2020年度	
	收入	成本	收入	成本
主营业务	2,070,539,043.03	1,326,942,940.31	1,627,816,876.28	1,054,092,488.73
其他业务	5,901,637.60	5,724,399.90	7,299,425.37	6,912,564.49
合计	2,076,440,680.63	1,332,667,340.21	1,635,116,301.65	1,061,005,053.22

5.投资收益

项 目	2023 年 1-6 月	2022 年度	2021 年度	2020 年度
银行理财收益	2,515,094.15	2,996,969.24	4,512,277.26	1,524,886.75
子公司分红	-	65,152,332.65	22,495,746.00	-
处置子公司损失	-	-4,910,000.00	-	-
合计	2,515,094.15	63,239,301.89	27,008,023.26	1,524,886.75

十六、补充资料

1. 当期非经常性损益明细表

项 目	2023 年 1-6 月	2022 年度	2021 年度	2020 年度	说明
非流动资产处置损益	138,786.57	443,537.93	-38,595.90	-2,094.47	
越权审批，或无正式批准文件，或偶发性的税收返还、减免	-	-	-	-	
计入当期损益的政府补助（与企业业务密切相关，按照国家统一标准定额或定量享受的政府补助除外）	6,805,598.10	24,497,363.39	17,958,971.85	11,425,095.66	
计入当期损益的对非金融企业收取的资金占用费	-	-	-	-	
企业取得子公司、联营企业及合营企业的投资成本小于取得投资时应享有被投资单位可辨认净资产公允价值产生的收益	-	-	-	-	
非货币性资产交换损益	-	-	-	-	
委托他人投资或管理资产的损益	-	-	-	-	
因不可抗力因素，如遭受自然灾害而计提的各项资产减值准备	-	-	-	-	
债务重组损益	-	-	-	-	
企业重组费用，如安置职工的支出、整合费用等	-	-	-	-	
交易价格显失公允的交易产生的超过公允价值部分的损益	-	-	-	-	
同一控制下企业合并产生的子公司期初至合并日的当期净损益	-	-	-	-	

项 目	2023 年 1-6 月	2022 年度	2021 年度	2020 年度	说明
与公司正常经营业务无关的或有事项产生的损益	-	-	-	-	
除同公司正常经营业务相关的有效套期保值业务外，持有交易性金融资产、衍生金融资产、其他非流动金融资产、交易性金融负债、衍生金融负债产生的公允价值变动损益，以及处置交易性金融资产、衍生金融资产、其他非流动金融资产、交易性金融负债、衍生金融负债和其他债权投资取得的投资收益	2,515,094.15	3,144,513.76	4,718,178.90	1,904,426.54	
单独进行减值测试的应收款项减值准备转回	-	276,800.00	-	-	
对外委托贷款取得的损益	-	-	-	-	
采用公允价值模式进行后续计量的投资性房地产公允价值变动产生的损益	-	-	-	-	
根据税收、会计等法律、法规的要求对当期损益进行一次性调整对当期损益的影响	-	-	-	-	
受托经营取得的托管费收入	-	-	-	-	
除上述各项之外的其他营业外收入和支出	2,186,296.80	3,571,972.19	2,755,859.01	1,095,636.00	
其他符合非经常性损益定义的损益项目	-	-	-	-	
非经常性损益总额	11,645,775.62	31,934,187.27	25,394,413.86	14,423,063.73	
减：非经常性损益的所得税影响数	1,917,129.70	5,019,884.21	3,995,445.76	2,706,366.59	
非经常性损益净额	9,728,645.92	26,914,303.06	21,398,968.10	11,716,697.14	
减：归属于少数股东的非经常性损益净额	427,116.47	1,165,362.55	616,425.07	502,144.83	
归属于公司普通股股东的非经常性损益净额	9,301,529.45	25,748,940.51	20,782,543.03	11,214,552.31	

2. 净资产收益率及每股收益

①2023年1-6月

报告期利润	加权平均净资产 收益率 (%)	每股收益	
		基本每股收益	稀释每股收益
归属于公司普通股股东的净利润	12.86	0.50	0.50
扣除非经常性损益后归属于公司普通股 股东的净利润	12.22	0.47	0.47

②2022年度

报告期利润	加权平均净资产 收益率 (%)	每股收益	
		基本每股收益	稀释每股收益
归属于公司普通股股东的净利润	27.95	0.88	0.88
扣除非经常性损益后归属于公司普通股 股东的净利润	25.76	0.81	0.81

③2021年

报告期利润	加权平均净资产 收益率 (%)	每股收益	
		基本每股收益	稀释每股收益
归属于公司普通股股东的净利润	41.75	0.82	0.82
扣除非经常性损益后归属于公司普通股 股东的净利润	38.83	0.76	0.76

④2020年度

报告期利润	加权平均净资产 收益率 (%)	每股收益	
		基本每股收益	稀释每股收益
归属于公司普通股股东的净利润	64.02	0.90	0.90
扣除非经常性损益后归属于公司普通股 股东的净利润	61.61	0.86	0.86

公司名称：深圳市绿联科技股份有限公司

日期：2023年8月31日



营业执照

(副本)(5-1)



扫描市场主体身份码了解更多信息、登记、备案、许可、监管信息、体验更多应用服务。

统一社会信用代码

911101020854927874



名称 容诚会计师事务所(特殊普通合伙)

类型 特殊普通合伙企业

出资人 肖厚发

出资额 7500万元

成立日期 2013年12月10日

主要经营场所 北京市西城区阜成门外大街22号1幢外经贸大厦901-22至901-26

经营范围 审查企业会计报表、审计报告、验资报告、清算报告、资产评估报告、管理咨询、税务咨询、其他咨询服务；接受委托办理诉讼法律事务；法律、法规规定的其他经营活动。(依法须经批准的项目，经相关部门批准后方可开展经营活动)

出具审计报告；验证企业资本，出具审计报告；清算、度咨询、销售项目，开展经营活
并、建设管理、软件开发、销售项目，开展经营活
基咨询、软件项目，开展经营活
务；税务、依法项目，开展经营活
助设备。依法项目，开展经营活
动；开展项目，开展经营活
制类项目，开展经营活



登记机关

2023年04月03日

市场主体应当于每年1月1日至6月30日通过
国家企业信用信息公示系统报送公示年度报告。

国家企业信用信息公示系统网址：<http://www.gsxt.gov.cn>

国家市场监督管理总局监制

证书序号: 0011869



说明

- 1、《会计师事务所执业证书》是证明持有人经财政部门依法审批，准予执行注册会计师法定业务的凭证。
- 2、《会计师事务所执业证书》记载事项发生变动的，应当向财政部门申请换发。
- 3、《会计师事务所执业证书》不得伪造、涂改、出租、出借、转让。
- 4、会计师事务所终止或执业许可注销的，应当向财政部门交回《会计师事务所执业证书》。

会计师事务所 执业证书

名称: 容诚会计师事务所(特殊普通合伙)

名

首席合伙人: 肖厚发

主任会计师:

经营场所 北京市西城区阜成门外大街22号1幢外经贸大厦901-22至901-26

组织形式 特殊普通合伙

执业证书编号 11010032

批准执业文号 京财会许可[2013]0067号

批准执业日期 2013年10月25日

容诚会计师事务所(特殊普通合伙)
业务报告附件专用

发证机关: 北京市财政局

二〇一九年六月廿一日

中华人民共和国财政部制



证书编号: 110001540422
 批准注册协会: 深圳市注册会计师协会
 Authorized Institute of CPAs
 发证日期: 二〇一六年 十月六日
 Date of Issuance

任晓英
 110001540422
 深圳市注册会计师协会



姓名 任晓英
 Full name
 性别 女
 Sex
 出生日期 1984-11-06
 Date of birth
 工作单位 利安达会计师事务所(特殊普通合伙)
 Working unit
 身份证号码 370785198411065322
 Identity card No.



任晓英
 2015年 6月 28日



注册会计师工作单位变更事项登记
 Registration of the Change of Working Unit by a CPA

同意调出
 Agree the holder to be transferred from

瑞华会计师事务所
 CPAs
 (特普)深圳
 2019年 12月 3日
 转出协会盖章
 Stamp of the transfer-out Institute of CPAs
 年 月 日
 /y /m /d

同意调入
 Agree the holder to be transferred to

容诚会计师事务所
 CPAs
 (特普)深圳
 2019年 12月 3日
 转入协会盖章
 Stamp of the transfer-in Institute of CPAs
 年 月 日
 /y /m /d

注意事项

- 一、注册会计师执行业务，必要时须向委托方出示本证书。
- 二、本证书只限于本人使用，不得转让、涂改。
- 三、注册会计师停止执行法定业务时，应将本证书缴还主管注册会计师协会。
- 四、本证书如遗失，应立即向主管注册会计师协会报告，登报声明作废后，办理补办手续。

NOTES

1. When practising, the CPA shall show the client this certificate when necessary.
2. This certificate shall be exclusively used by the holder. No transfer or alteration shall be allowed.
3. The CPA shall return the certificate to the competent Institute of CPAs when the CPA stops conducting statutory business.
4. In case of loss, the CPA shall report to the competent Institute of CPAs immediately and go through the procedure of reissue after making an announcement of loss on the newspaper.



姓名 刘海燕
 Full name
 性别 女
 Sex
 出生日期 1989-09-28
 Date of birth
 工作单位 瑞华会计师事务所(普通合伙)深圳分所
 Working unit
 身份证号码 441622198909284155
 Identity card No.



证书编号: 110101301029
 No. of Certificate
 批准注册协会: 深圳市注册会计师协会
 Authorized Institute of CPAs
 发证日期: 2016 年 10 月 09 日
 Date of Issuance

年度检验登记
 Annual Renewal Registration
 本证书经检验合格, 继续有效一年。
 This certificate is valid for another year after this renewal.



刘海燕



110101301029
 深圳市注册会计师协会

注册会计师工作单位变更事项登记
 Registration of the Change of Working Unit by a CPA

同意调出
 Agree the holder to be transferred from



2020 年 5 月 22 日
 Stamp of the transfer-out Institute of CPAs

同意调入
 Agree the holder to be transferred to



2020 年 5 月 22 日
 Stamp of the transfer-institute of CPAs

注册会计师工作单位变更事项登记
 Registration of the Change of Working Unit by a CPA

同意调出
 Agree the holder to be transferred from

转出协会盖章
 Stamp of the transfer-out Institute of CPAs
 年 月 日

同意调入
 Agree the holder to be transferred to

转入协会盖章
 Stamp of the transfer-in Institute of CPAs
 年 月 日



姓名 杨三生
 Full name _____
 性别 男
 Sex _____
 出生日期 1993-11-12
 Date of birth _____
 工作单位 容诚会计师事务所(特殊普通合伙)深圳分所
 Working unit _____
 身份证号码 4452221993111122010
 Identity card No. _____

证书编号: 110100320398
 No. of Certificate _____
 批准注册协会: 深圳市注册会计师协会
 Authorized Institute of CPAs _____
 发证日期: 2020 03 06
 Date of Issuance _____

110100320398

杨三生
110100320398
深圳市注册会计师协会



年度检验登记
Annual Renewal Registration

本人
This
is



杨三生

年 月 日
y m d