

---

# 华夏智胜先锋股票型证券投资基金（LOF）

## 2023 年年度报告

### 2023 年 12 月 31 日

基金管理人：华夏基金管理有限公司

基金托管人：华夏银行股份有限公司

送出日期：二〇二四年三月二十八日

## §1 重要提示及目录

### 1.1 重要提示

基金管理人的董事会、董事保证本报告所载资料不存在虚假记载、误导性陈述或重大遗漏，并对其内容的真实性、准确性和完整性承担个别及连带的法律责任。本年度报告已经三分之二以上独立董事签字同意，并由董事长签发。

基金托管人华夏银行股份有限公司根据本基金合同规定，于 2024 年 3 月 26 日复核了本报告中的财务指标、净值表现、利润分配情况、财务会计报告、投资组合报告等内容，保证复核内容不存在虚假记载、误导性陈述或者重大遗漏。

基金管理人承诺以诚实信用、勤勉尽责的原则管理和运用基金资产，但不保证基金一定盈利。

基金的过往业绩并不代表其未来表现。投资有风险，投资者在作出投资决策前应仔细阅读本基金的招募说明书及其更新。

本报告中的财务资料经审计，安永华明会计师事务所（特殊普通合伙）为本基金出具了无保留意见的审计报告，请投资者注意阅读。

本报告期自 2023 年 1 月 1 日起至 12 月 31 日止。

1.2 目录

|   |     |
|---|-----|
| §1 重要提示及目录 .....                            | 1   |
| §2 基金简介 .....                               | 3   |
| §3 主要财务指标、基金净值表现及利润分配情况.....                | 4   |
| 3.1 主要会计数据和财务指标 .....                       | 4   |
| 3.2 基金净值表现.....                             | 5   |
| 3.3 过去三年基金的利润分配情况 .....                     | 8   |
| §4 管理人报告 .....                              | 8   |
| §5 托管人报告 .....                              | 14  |
| §6 审计报告 .....                               | 14  |
| §7 年度财务报表 .....                             | 16  |
| 7.1 资产负债表.....                              | 16  |
| 7.2 利润表.....                                | 18  |
| 7.3 净资产变动表.....                             | 19  |
| 7.4 报表附注.....                               | 20  |
| §8 投资组合报告 .....                             | 59  |
| 8.1 期末基金资产组合情况.....                         | 59  |
| 8.2 报告期末按行业分类的股票投资组合 .....                  | 60  |
| 8.3 期末按公允价值占基金资产净值比例大小排序的所有股票投资明细 .....     | 60  |
| 8.4 报告期内股票投资组合的重大变动 .....                   | 75  |
| 8.5 期末按债券品种分类的债券投资组合 .....                  | 113 |
| 8.6 期末按公允价值占基金资产净值比例大小排序的前五名债券投资明细 .....    | 113 |
| 8.7 期末按公允价值占基金资产净值比例大小排序的所有资产支持证券投资明细 ..... | 113 |
| 8.8 报告期末按公允价值占基金资产净值比例大小排序的前五名贵金属投资明细 ..... | 114 |
| 8.9 期末按公允价值占基金资产净值比例大小排序的前五名权证投资明细 .....    | 114 |
| 8.10 本基金投资股指期货的投资政策 .....                   | 114 |
| 8.11 报告期末本基金投资的国债期货交易情况说明 .....             | 114 |
| 8.12 投资组合报告附注 .....                         | 114 |
| §9 基金份额持有人信息 .....                          | 115 |
| 9.1 期末基金份额持有人户数及持有人结构 .....                 | 115 |
| 9.3 期末基金管理人的从业人员持有本基金的情况 .....              | 115 |
| 9.4 期末基金管理人的从业人员持有本开放式基金份额总量区间的情况 .....     | 116 |
| §10 开放式基金份额变动 .....                         | 116 |
| §11 重大事件揭示 .....                            | 116 |
| §12 影响投资者决策的其他重要信息 .....                    | 120 |
| §13 备查文件目录 .....                            | 120 |

## §2 基金简介

### 2.1 基金基本情况

|                 |                       |                    |
|-----------------|-----------------------|--------------------|
| 基金名称            | 华夏智胜先锋股票型证券投资基金（LOF）  |                    |
| 基金简称            | 华夏智胜先锋股票（LOF）         |                    |
| 场内简称            | 智胜先锋（扩位证券简称：智胜先锋 LOF） |                    |
| 基金主代码           | 501219                |                    |
| 交易代码            | 501219                |                    |
| 基金运作方式          | 契约型开放式                |                    |
| 基金合同生效日         | 2021 年 12 月 15 日      |                    |
| 基金管理人           | 华夏基金管理有限公司            |                    |
| 基金托管人           | 华夏银行股份有限公司            |                    |
| 报告期末基金份额总额      | 5,183,603,312.63 份    |                    |
| 基金合同存续期         | 不定期                   |                    |
| 基金份额上市的证券交易所    | 上海证券交易所               |                    |
| 上市日期            | 2022 年 2 月 9 日        |                    |
| 下属分级基金的基金简称     | 华夏智胜先锋股票（LOF）A        | 华夏智胜先锋股票 C         |
| 下属分级基金的交易代码     | 501219                | 014198             |
| 报告期末下属分级基金的份额总额 | 1,720,195,994.74 份    | 3,463,407,317.89 份 |

### 2.2 基金产品说明

|        |  |
|--------|--|
| 投资目标   | 在合理控制风险的前提下，追求超越业绩比较基准的投资回报，力求实现基金资产的稳健增值。   |
| 投资策略   | 主要投资策略包括资产配置策略、股票投资策略、固定收益品种投资策略、国债期货投资策略、股指期货投资策略、股票期权投资策略等。在股票投资策略上，本基金在股票投资方面主要采用量化模型选股、基本面选股等多种策略构建投资组合，同时运用数量化方法优化组合交易并控制组合风险，实现超额收益。 |
| 业绩比较基准 | 中证 500 指数收益率×95%+银行活期存款利率（税后）×5%。  |
| 风险收益特征 | 本基金为股票型基金，80%-95%的基金资产投资于股票，其预期风险和预期收益高于混合型基金、债券型基金与货币市场基金。  |

### 2.3 基金管理人和基金托管人

| 项目          |      | 基金管理人                | 基金托管人            |
|-------------|------|----------------------|------------------|
| 名称          |      | 华夏基金管理有限公司           | 华夏银行股份有限公司       |
| 信息披露<br>负责人 | 姓名   | 李彬                   | 朱绍刚              |
|             | 联系电话 | 400-818-6666         | 010-85238309     |
|             | 电子邮箱 | service@ChinaAMC.com | zhzsg@hxb.com.cn |
| 客户服务电话      |      | 400-818-6666         | 95577            |

|       |                       |                         |
|-------|-----------------------|-------------------------|
| 传真    | 010-63136700          | 010-85238680            |
| 注册地址  | 北京市顺义区安庆大街甲3号院        | 北京市东城区建国门内大街22号（100005） |
| 办公地址  | 北京市西城区金融大街33号通泰大厦B座8层 | 北京市东城区建国门内大街22号（100005） |
| 邮政编码  | 100033                | 100005                  |
| 法定代表人 | 张佑君                   | 李民吉                     |

## 2.4 信息披露方式

|                     |                       |
|---------------------|-----------------------|
| 本基金选定的信息披露报纸名称      | 《中国证券报》               |
| 登载基金年度报告正文的管理人互联网网址 | www.ChinaAMC.com      |
| 基金年度报告备置地点          | 基金管理人和/或基金托管人的住所/办公地址 |

## 2.5 其他相关资料

| 项目     | 名称                 | 办公地址                    |
|--------|--------------------|-------------------------|
| 会计师事务所 | 安永华明会计师事务所(特殊普通合伙) | 北京市东城区东长安街1号东方广场安永大楼17层 |
| 注册登记机构 | 中国证券登记结算有限责任公司     | 北京市西城区太平桥大街17号          |

## §3 主要财务指标、基金净值表现及利润分配情况

### 3.1 主要会计数据和财务指标

金额单位：人民币元

| 3.1.1 期间数据和指标 | 2023 年         |                | 2022 年         |               | 2021 年 12 月 15 日（基金合同生效日）至 2021 年 12 月 31 日 |              |
|---------------|----------------|----------------|----------------|---------------|---|--------------|
|               | 华夏智胜先锋股票（LOF）A | 华夏智胜先锋股票 C     | 华夏智胜先锋股票（LOF）A | 华夏智胜先锋股票 C    | 华夏智胜先锋股票（LOF）A                              | 华夏智胜先锋股票 C   |
| 本期已实现收益       | 1,409,160.05   | 12,784,585.87  | -1,428,431.68  | -2,020,180.87 | -40,936.18                                  | -53,429.92   |
| 本期利润          | -8,653,747.86  | -42,760,269.30 | -10,467,476.89 | -6,551,403.47 | 3,822,772.99                                | 2,302,123.23 |
| 加权平均基金份额本期利润  | -0.0092        | -0.0189        | -0.0537        | -0.0438       | 0.0144                                      | 0.0142       |
| 本期加权平均净值利润率   | -0.81%         | -1.67%         | -5.53%         | -4.47%        | 1.44%                                       | 1.42%        |
| 本期基           | 11.34%         | 10.90%         | -0.32%         | -0.71%        | 1.44%                                       | 1.42%        |

| 基金份额净值增长率     |                  |                  |                |                |                |                |
|---------------|------------------|------------------|----------------|----------------|----------------|----------------|
| 3.1.2 期末数据和指标 | 2023 年末          |                  | 2022 年末        |                | 2021 年末        |                |
|               | 华夏智胜先锋股票（LOF）A   | 华夏智胜先锋股票 C       | 华夏智胜先锋股票（LOF）A | 华夏智胜先锋股票 C     | 华夏智胜先锋股票（LOF）A | 华夏智胜先锋股票 C     |
| 期末可供分配利润      | 184,826,661.57   | 340,967,789.54   | 1,853,675.19   | 1,780,346.74   | -40,936.18     | -53,429.92     |
| 期末可供分配基金份额利润  | 0.1074           | 0.0984           | 0.0112         | 0.0070         | -0.0002        | -0.0003        |
| 期末基金资产净值      | 1,936,784,671.44 | 3,867,962,238.94 | 168,093,379.00 | 257,437,660.25 | 269,869,782.98 | 164,525,174.94 |
| 期末基金份额净值      | 1.1259           | 1.1168           | 1.0112         | 1.0070         | 1.0144         | 1.0142         |
| 3.1.3 累计期末指标  | 2023 年末          |                  | 2022 年末        |                | 2021 年末        |                |
|               | 华夏智胜先锋股票（LOF）A   | 华夏智胜先锋股票 C       | 华夏智胜先锋股票（LOF）A | 华夏智胜先锋股票 C     | 华夏智胜先锋股票（LOF）A | 华夏智胜先锋股票 C     |
| 基金份额累计净值增长率   | 12.59%           | 11.68%           | 1.12%          | 0.70%          | 1.44%          | 1.42%          |

注：①所述基金业绩指标不包括持有人认购或交易基金的各项费用，计入费用后实际收益水平要低于所列数字。

②本期已实现收益指基金本期利息收入、投资收益、其他收入（不含公允价值变动收益）扣除相关费用和信用减值损失后的余额，本期利润为本期已实现收益加上本期公允价值变动收益。

③期末可供分配利润为期末资产负债表中未分配利润与未分配利润中已实现部分的孰低数。

### 3.2 基金净值表现

#### 3.2.1 基金份额净值增长率及其与同期业绩比较基准收益率的比较

##### 华夏智胜先锋股票（LOF）A

| 阶段     | 份额净值增长率① | 份额净值增长率标准差② | 业绩比较基准收益率③ | 业绩比较基准收益率标准差④ | ①-③    | ②-④    |
|--------|----------|-------------|------------|---------------|--------|--------|
| 过去三个月  | -1.18%   | 0.74%       | -4.36%     | 0.82%         | 3.18%  | -0.08% |
| 过去六个月  | -3.22%   | 0.74%       | -9.01%     | 0.81%         | 5.79%  | -0.07% |
| 过去一年   | 11.34%   | 0.74%       | -7.01%     | 0.78%         | 18.35% | -0.04% |
| 自基金合同生 | 12.59%   | 1.08%       | -24.61%    | 1.07%         | 37.20% | 0.01%  |

|      |  |  |  |  |  |  |
|------|--|--|--|--|--|--|
| 效起至今 |  |  |  |  |  |  |
|------|--|--|--|--|--|--|

华夏智胜先锋股票 C

| 阶段         | 份额净值增长率① | 份额净值增长率标准差② | 业绩比较基准收益率③ | 业绩比较基准收益率标准差④ | ①-③    | ②-④    |
|------------|----------|-------------|------------|---------------|--------|--------|
| 过去三个月      | -1.28%   | 0.74%       | -4.36%     | 0.82%         | 3.08%  | -0.08% |
| 过去六个月      | -3.42%   | 0.74%       | -9.01%     | 0.81%         | 5.59%  | -0.07% |
| 过去一年       | 10.90%   | 0.74%       | -7.01%     | 0.78%         | 17.91% | -0.04% |
| 自基金合同生效起至今 | 11.68%   | 1.08%       | -24.61%    | 1.07%         | 36.29% | 0.01%  |

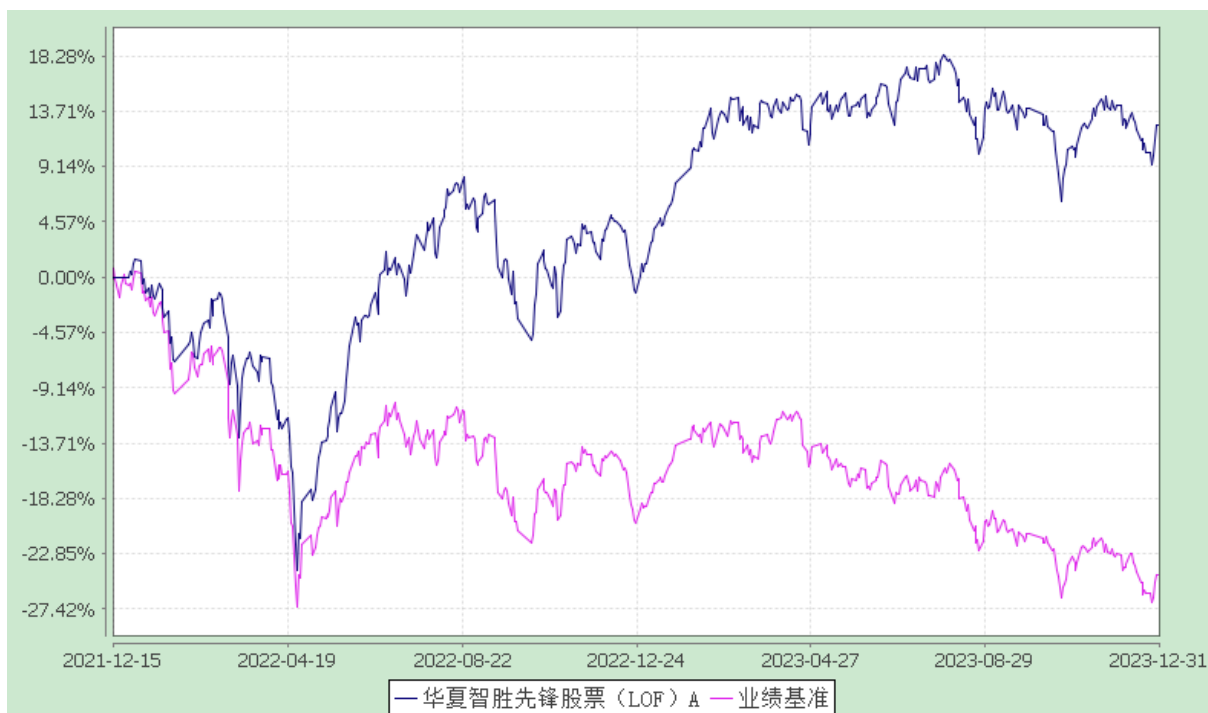
3.2.2 自基金合同生效以来基金份额累计净值增长率变动及其与同期业绩比较基准收益率变动的比较

华夏智胜先锋股票型证券投资基金（LOF）

份额累计净值增长率与业绩比较基准收益率历史走势对比图

(2021 年 12 月 15 日至 2023 年 12 月 31 日)

华夏智胜先锋股票（LOF）A



华夏智胜先锋股票 C

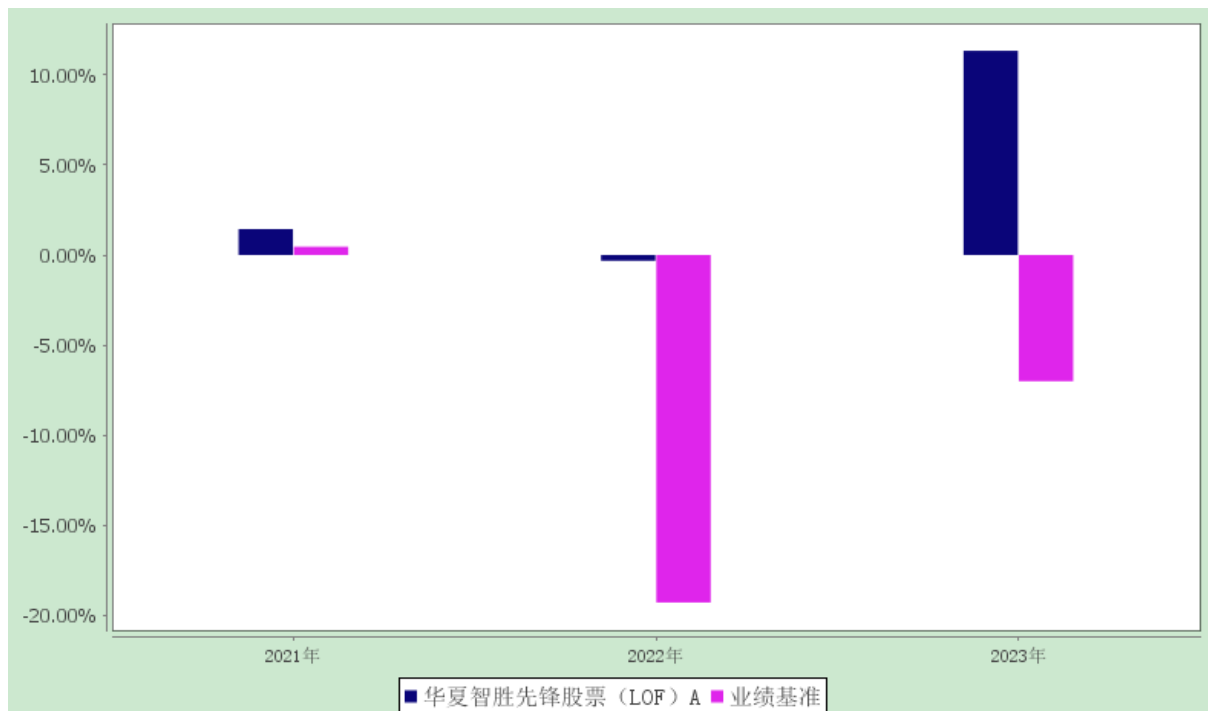


### 3.2.3 自基金合同生效以来基金每年净值增长率及其与同期业绩比较基准收益率的比较

#### 华夏智胜先锋股票型证券投资基金（LOF）

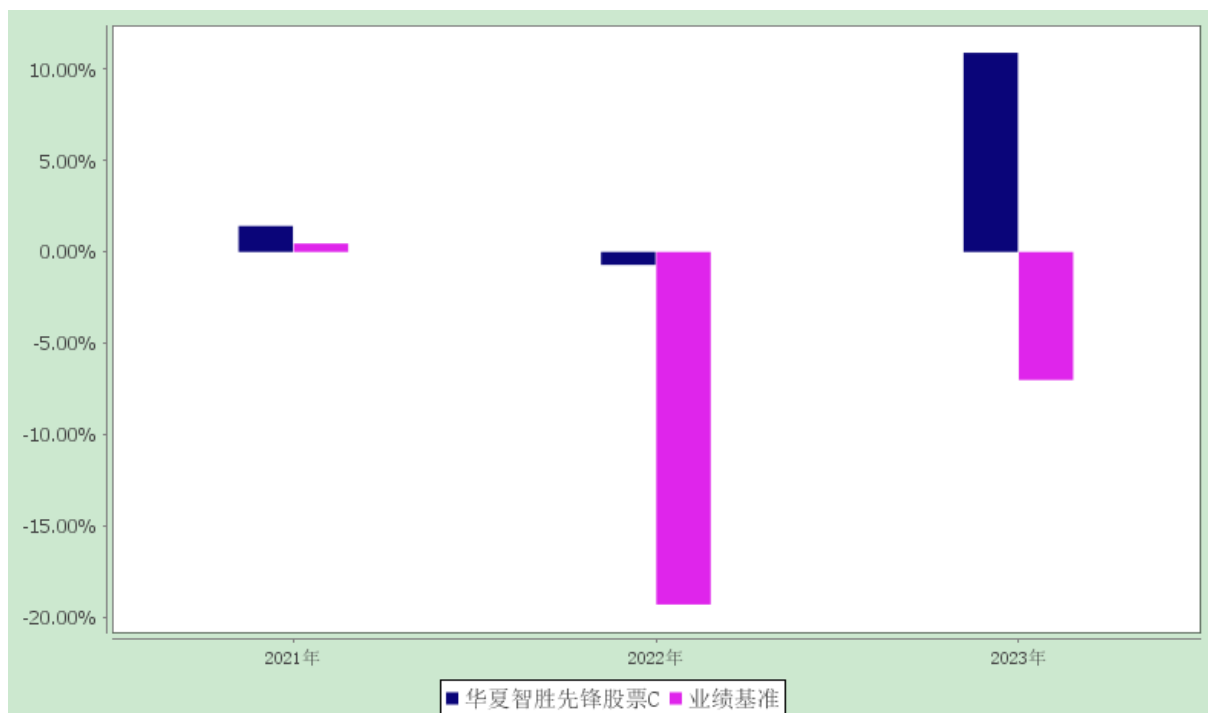
自基金合同生效以来基金净值增长率与业绩比较基准收益率的对比图

#### 华夏智胜先锋股票（LOF）A



#### 华夏智胜先锋股票 C





注：本基金合同于 2021 年 12 月 15 日生效，合同生效当年按实际存续期计算，不按整个自然年度进行折算。

### 3.3 过去三年基金的利润分配情况

本基金自基金合同生效以来无利润分配事项。

## §4 管理人报告

### 4.1 基金管理人及基金经理情况

#### 4.1.1 基金管理人及其管理基金的经验

华夏基金管理有限公司成立于 1998 年 4 月 9 日，是经中国证监会批准成立的首批全国性基金管理公司之一。公司总部设在北京，在北京、上海、深圳、成都、南京、杭州、广州、青岛、武汉及沈阳设有分公司，在香港、深圳、上海、北京设有子公司。公司是首批全国社保基金管理人、首批企业年金基金管理人、境内首批 QDII 基金管理人、境内首只 ETF 基金管理人、境内首只沪港通 ETF 基金管理人、首批内地与香港基金互认基金管理人、首批基本养老保险基金投资管理人资格、首家加入联合国责任投资原则组织的公募基金公司、首批公募 FOF 基金管理人、首批公募养老目标基金管理人、首批个人养老金基金管理人、境内首批中日互通 ETF 基金管理人、首批商品期货 ETF 基金管理人、首批公募 MOM 基金管理人、首批纳入互联互通 ETF 基金管理人、首批北交所主题基金管理人以及特定客户资产管理人、保险资金投资管理人、公募 REITs 管理人，国内首家承诺“碳中和”具体目标和路径的公募基金公司，香港子公司是首批 RQFII 基金管理人。华夏基金是业务领域最广泛

的基金管理公司之一。

华夏基金是境内权益 ETF 管理规模最大的基金管理公司之一，在指数基金管理方面积累了丰富的经验，形成了覆盖宽基、港股、行业主题、策略、跨境、商品等较为完整的指数产品线。

华夏基金以深入的投资研究为基础，尽力捕捉市场机会，为投资人谋求良好的回报。根据银河证券基金研究中心《中国基金业绩评价报告》，截至 2023 年 12 月 31 日，华夏基金旗下多只产品近 1 年同类排名领先（基金排名不作为产品未来表现的保证），其中：

主动权益产品：在北交所主题偏股型基金(A 类)中华夏北交所创新中小企业精选两年定开混合发起式排名第 1/10；在对冲策略绝对收益目标基金(A 类)中华夏安泰对冲策略 3 个月定开混合排名第 1/22；在消费行业偏股型基金(A 类)中华夏网购精选混合(A 类)排名第 2/68、华夏消费升级混合(A 类)排名第 11/68、华夏消费龙头混合(A 类)排名第 13/68、华夏新兴消费混合(A 类)排名第 21/68；在低碳环保行业股票型基金(A 类)中华夏节能环保股票(A 类)排名第 3/10；在增强规模指数股票型基金(A 类)中华夏中证 500 指数增强(A 类)排名第 3/145、华夏中证 500 指数智选增强(A 类)排名第 4/145、华夏中证 1000 指数增强(A 类)排名第 20/145；在 TMT 与信息技术行业偏股型基金(A 类)中华夏数字经济龙头混合发起式(A 类)排名第 4/30；在新能源主题股票型基金(A 类)中华夏能源革新股票(A 类)排名第 4/14；在汽车主题行业偏股型基金(A 类)中华夏新能源车龙头混合发起式(A 类)排名第 4/13；在灵活配置型基金(基准股票比例 30%-60%)(A 类)中华夏新锦绣混合(A 类)排名第 4/421、华夏稳增混合排名第 10/421；在偏股型基金(股票上限 95%)(A 类)中华夏磐锐一年定开混合(A 类)排名第 4/216、华夏磐利一年定开混合(A 类)排名第 21/216、华夏新兴经济一年持有混合(A 类)排名第 33/216；在标准股票型基金(A 类)中华夏智胜先锋股票（LOF）(A 类)排名第 8/326、华夏智胜价值成长股票(A 类)排名第 15/326。

固收与固收+产品：在普通偏债型基金(股票上限不高于 30%)(A 类)中华夏磐泰混合（LOF）(A 类)排名第 1/349、华夏稳福六个月持有混合(A 类)排名第 17/349、华夏睿磐泰兴混合(A 类)排名第 28/349；在长期纯债债券型基金(A 类)中华夏鼎成一年定开债券排名第 12/1340、华夏鼎航债券(A 类)排名第 14/1340；在普通债券型基金(二级)(A 类)中华夏稳享增利 6 个月债券(A 类)排名第 13/402、华夏鼎源债券(A 类)排名第 14/402、华夏卓信一年定开债券发起式排名第 25/402、华夏希望债券(A 类)排名第 32/402、华夏鼎泓债券(A 类)排名第 34/402、华夏卓享债券(A 类)排名第 38/402；在中短期纯债债券型基金(A 类)中华夏中短债债券(A 类)排名第 34/137。

指数产品：在主题指数股票 ETF 基金中华夏中证动漫游戏 ETF 排名第 2/343、华夏中证 5G 通信主题 ETF 排名第 10/343、华夏中证云计算与大数据主题 ETF 排名第 16/343、华夏中证人工智能主题 ETF 排名第 20/343、华夏国证消费电子主题 ETF 排名第 24/343、华夏中证智能汽车主题 ETF 排

名第 25/343、华夏中证金融科技主题 ETF 排名第 28/343、华夏中证文化传媒 ETF 排名第 31/343、华夏中证机器人 ETF 排名第 39/343；在策略指数股票 ETF 基金中华夏中证智选 500 价值稳健策略 ETF 排名第 6/37、华夏中证智选 1000 价值稳健策略 ETF 排名第 10/37；在行业指数股票 ETF 基金中华夏中证全指证券公司 ETF 排名第 10/66；在规模指数股票 ETF 基金中华夏中证 1000ETF 排名第 17/146、华夏中证 500ETF 排名第 26/146；在主题指数股票 ETF 联接基金(A 类)中华夏中证动漫游戏 ETF 发起式联接(A 类)排名第 2/125、华夏中证 5G 通信主题 ETF 联接(A 类)排名第 6/125、华夏中证人工智能主题 ETF 联接(A 类)排名第 9/125、华夏中证央企 ETF 联接(A 类)排名第 25/125；在行业指数股票 ETF 联接基金(A 类)中华夏中证全指证券公司 ETF 联接(A 类)排名第 6/36；在规模指数股票 ETF 联接基金(A 类)中华夏中证 1000ETF 发起式联接(A 类)排名第 11/106、华夏中证 500ETF 联接(A 类)排名第 19/106；在信用债指数债券型基金(A 类)中华夏亚债中国指数(A 类)排名第 5/16；在利率债指数债券型基金(A 类)中华夏彭博政金债 1-5 年(A 类)排名第 13/115。

在《证券时报》主办的第十八届中国基金业“明星基金奖”评选活动上，华夏基金将两大奖项收入囊中：公司层面，华夏基金荣获“三年海外投资明星基金公司”；产品层面，华夏沪深 300ETF 荣获“三年持续回报指数型明星基金奖”。在《上海证券报》主办的第二十届“金基金”奖评选活动上，华夏基金荣膺三项大奖，公司层面获得“被动投资基金管理公司奖”，产品层面华夏创新前沿股票和华夏行业景气混合分别荣获股票型基金五年期奖和偏股混合型基金五年期奖。

在客户服务方面，2023 年，华夏基金继续以客户需求为导向，努力提高客户使用的便利性和服务体验：（1）华夏基金直销渠道优化页面显示，升级搜索及查询功能，让客户操作更加便利；（2）华夏基金管家客户端优化“忘记密码”功能及定投模块，上线亲子账户、资产诊断等功能，贴合客户投资需求，进一步提升使用体验；（3）与华润银行、贵州银行、武汉农商行等代销机构合作，拓展更加丰富的客户理财渠道；（4）开展“帮你问了 ChatGPT”、“指数攻防值来啦！”、“华夏基金模拟投基大赛”、“煎熬的磨底期里找机会”等活动，为客户提供了多样化的投资者教育和关怀服务。

#### 4.1.2 基金经理（或基金经理小组）及基金经理助理的简介

| 姓名 | 职务       | 任本基金的基金经理（助理）期限 |      | 证券从业年限 | 说明   |
|----|----------|-----------------|------|--------|--|
|    |          | 任职日期            | 离任日期 |        |  |
| 孙蒙 | 本基金的基金经理 | 2021-12-15      | -    | 9 年    | 硕士。曾任中信建投证券股份有限公司研究员、投资经理等。2017 年 7 月加入华夏基金管理有限公司。历任数量投资部研究员、基金经理助理。 |

注：①上述“任职日期”和“离任日期”为根据公司决定确定的聘任日期和解聘日期。首任基金经理的，其“任职日期”为基金合同生效日。

②证券从业的含义遵从行业协会《证券投资基金经营机构董事、监事、高级管理人员及从业人员监督管理办法》的相关规定。

#### 4.1.3 基金经理薪酬机制

本基金管理人旗下基金经理兼任私募资产管理计划投资经理的，公司对其进行年度综合考核，考核结果作为确定其薪酬激励的重要参考因素之一。因此，基金经理个人薪酬激励与其管理的私募资产管理计划浮动管理费或产品业绩表现不直接挂钩。

#### 4.2 管理人对报告期内本基金运作合规守信情况的说明

报告期内，本基金管理人严格遵守《中华人民共和国证券投资基金法》、《公开募集证券投资基金运作管理办法》、《证券投资基金管理公司公平交易制度指导意见》、《基金管理公司开展投资、研究活动防控内幕交易指导意见》等法律法规和基金合同，本着诚实信用、勤勉尽责、安全高效的原则管理和运用基金资产，在严格控制投资风险的基础上，为基金份额持有人谋求最大利益，没有损害基金份额持有人利益的行为。

#### 4.3 管理人对报告期内公平交易情况的专项说明

##### 4.3.1 公平交易制度和控制方法

本基金管理人根据《证券投资基金管理公司公平交易制度指导意见》等法规制定了《华夏基金管理有限公司公平交易制度》。公司通过科学、制衡的投资决策体系，加强交易分配环节的内部控制，并通过工作制度、流程和技术手段保证公平交易原则的实现。同时，通过监察稽核、事后分析和信息披露来保证公平交易过程和结果的监督。

##### 4.3.2 公平交易制度的执行情况

本基金管理人一贯公平对待旗下管理的所有基金和组合，制定并严格遵守相应的制度和流程，通过系统和人工等方式在各环节严格控制交易公平执行。报告期内，本基金管理人严格执行了《证券投资基金管理公司公平交易制度指导意见》和《华夏基金管理有限公司公平交易制度》的规定。

##### 4.3.2.1 增加执行的基金经理公平交易制度执行情况及公平交易管理情况

本基金管理人一贯严格执行公平交易原则，对兼任基金经理的交易情况进行持续监测。本年度所有相关组合的交易行为均符合法规、制度和流程要求，未发现违反公平交易原则的情况。本年度同一基金经理管理的不同组合在邻近交易日的同向和反向交易，交易时机和交易价差均可合理解释，未发现异常。

本基金管理人根据《基金经理兼任私募资产管理计划投资经理工作指引（试行）》要求，针对

同经理管理多个组合间的收益率差异进行归因分析，本年度各组合间收益率差异均属正常情况，主要原因为业绩基准不同、投资策略不同，收益率差异可以合理解释。

#### 4.3.3 异常交易行为的专项说明

报告期内未发现本基金存在异常交易行为。

报告期内，本基金管理人旗下所有投资组合参与的交易所公开竞价交易中，同日反向交易成交较少的单边交易量超过该证券当日成交量的 5% 的交易共有 255 次，均为指数量化投资组合因投资策略需要和其他组合发生的反向交易。

#### 4.4 管理人对报告期内基金的投资策略和业绩表现的说明

##### 4.4.1 报告期内基金投资策略和运作分析

2023 年，国际格局复杂演变，地缘政治冲突频发，国际经济贸易投资放缓，通胀出现高位回落趋势，发达国家利率保持高位。国内方面，在外部环境更趋复杂严峻的情况下，我国经济呈现出回升向好、动力增强的态势，高质量发展扎实推进，但仍面临有效需求不足、部分行业产能过剩、社会预期偏弱等挑战；货币政策方面，面对发达经济体货币政策的外溢影响，央行两次下调政策利率和存款准备金率，保持了市场流动性的合理充裕。

市场方面，A 股市场上涨后震荡下跌，热点板块快速轮动。行业间表现差异比较大：通信、传媒、计算机等科技相关行业表现较好，而美容护理、商业贸易、房地产等消费行业表现较差。从量化角度看，低波、反转等因子表现持续较好，而盈利、成长等因子持续走弱，期间量化策略整体表现正常。

基金投资运作方面，本基金以多因子量化投资策略为主，我们在依据量化模型进行股票投资决策之外，还积极参与了科创板、创业板新股申购，获取较为确定性的收益增厚机会。同时，本基金秉承尽职尽责的态度，认真应对投资者日常申购、赎回等工作。

##### 4.4.2 报告期内基金的业绩表现

截至 2023 年 12 月 31 日，华夏智胜先锋股票（LOF）A 基金份额净值为 1.1259 元，本报告期份额净值增长率为 11.34%；华夏智胜先锋股票 C 基金份额净值为 1.1168 元，本报告期份额净值增长率为 10.90%，同期业绩比较基准增长率为-7.01%。

#### 4.5 管理人对宏观经济、证券市场及行业走势的简要展望

2024 年政府预计设定较高经济增长目标，货币政策将继续保持宽松，而财政政策将发挥更大作用，A 股上市公司盈利预计温和增长。展望 2024 年，随着投资者悲观情绪逐渐修复，市场预计震荡上行；短期市场风格切换将发生，但长期市场风格维持轮动特征，建议均衡配置。

珍惜基金份额持有人的每一分投资和每一份信任，本基金将继续奉行华夏基金管理有限公司“为

信任奉献回报”的经营理念，规范运作，审慎投资，勤勉尽责地为基金份额持有人谋求长期、稳定的回报。

#### 4.6 管理人内部有关本基金的监察稽核工作情况

报告期内，本基金管理人持续加强合规管理、风险控制和监察稽核工作。

在合规管理方面，公司通过合规审核、合规检查、合规咨询、合规宣传与合规培训等对合规风险进行管理，确保公司合规体系高效运行，合规风险有效控制。报告期内，公司不断加强合规制度建设，结合法律法规和业务实际，在信息披露、洗钱风险管理、关联交易管理等方面新增和修订多项管理制度，制度化水平显著提高。持续开展合规培训，在全员覆盖的基础上，着重加强投资研究和基金销售等重点业务领域的合规督导培训，强化员工主动合规意识。积极优化合规管理的机制化和系统化，完善合规考核评价机制、子公司管理机制，大力推进合规管理综合服务、制度管理、知识搜索等系统化建设，提高合规管理效能。持续做好信息披露业务，通过流程优化、系统优化及强化培训持续保障信息披露的完整性、准确性、及时性。持续规范基金销售业务，通过严格审查宣传推介材料，认真开展投资者适当性管理工作等，确保基金销售业务依法合规。公司高度重视洗钱风险管理，深入实践风险为本方法，认真贯彻落实各项反洗钱监管要求，持续加强“风险评估+合规检查”双支柱管理框架，深入推进洗钱风险管理数智化转型，持续提升洗钱风险管理水平。

在风险控制方面，公司秉承数字化管理理念，持续完善内部风险管理系统建设，稳步夯实投资风险基础。在严格管控基金日常投资运作风险的同时，持续完善风险管理制度建设，提升基金流动性风险、市场风险、合规风险、操作风险等关键风险的管控水平，努力保障各项风险管理措施落实到位。

在监察稽核方面，公司按照法规要求，做好日常合规监控，定期及不定期开展内部检查，排查业务风险隐患，促进公司整体业务合规运作、稳健经营。

报告期内，本基金管理人所管理的基金整体运作合法合规。本基金管理人将继续以风险控制为核心，坚持基金份额持有人利益优先的原则，提高监察稽核工作的科学性和有效性，切实保障基金合规稳健运作。

#### 4.7 管理人对报告期内基金估值程序等事项的说明

根据中国证监会相关规定及基金合同约定，本基金管理人为准确、及时进行基金估值和份额净值计价，制定了基金估值和份额净值计价的业务管理制度，建立了估值委员会，使用可靠的估值业务系统，设有完善的风险监测、控制和报告机制。本基金托管人审阅本基金管理人采用的估值原则及技术，并复核、审查基金资产净值和基金份额申购、赎回价格。会计师事务所对估值调整导致基金资产净值的变化在 0.25% 以上时对所采用的相关估值技术、假设及输入值的适当性发表专业意见。

定价服务机构按照商业合同约定提供定价服务。

#### 4.8 管理人对报告期内基金利润分配情况的说明

本基金本报告期末进行利润分配，符合相关法规及基金合同的规定。

#### 4.9 报告期内管理人对本基金持有人数或基金资产净值预警情形的说明

报告期内，本基金未出现连续二十个工作日基金份额持有人数量不满二百人或者基金资产净值低于五千万元的情形。

## §5 托管人报告

### 5.1 报告期内本基金托管人遵规守信情况声明

报告期内，本基金托管人严格遵守《中华人民共和国证券投资基金法》及其他有关法律法规、基金合同和托管协议的规定，尽职尽责地履行了托管人应尽的义务，不存在任何损害基金份额持有人利益的行为。

### 5.2 托管人对报告期内本基金投资运作遵规守信、净值计算、利润分配等情况的说明

报告期内，基金管理人在投资运作、基金资产净值计算、利润分配、基金费用开支等方面，能够遵守有关法律法规，未发现有损害基金份额持有人利益的行为。报告期内，本基金利润分配情况真实、准确。

### 5.3 托管人对本年度报告中财务信息等内容的真实、准确和完整发表意见

托管人认为，由基金管理人编制并经托管人复核的本基金年度报告中的财务指标、净值表现、财务会计报告、利润分配、投资组合报告等内容真实、准确和完整。

## §6 审计报告

安永华明（2024）审字第 70035283\_A130 号

华夏智胜先锋股票型证券投资基金（LOF）全体基金份额持有人：

### 6.1 审计意见

我们审计了华夏智胜先锋股票型证券投资基金（LOF）的财务报表，包括 2023 年 12 月 31 日的资产负债表，2023 年度的利润表、净资产变动表以及相关财务报表附注。

我们认为，后附的华夏智胜先锋股票型证券投资基金（LOF）的财务报表在所有重大方面按照企业会计准则的规定编制，公允反映了华夏智胜先锋股票型证券投资基金（LOF）2023 年 12 月 31 日的财务状况以及 2023 年度的经营成果和净资产变动情况。

## 6.2 形成审计意见的基础

我们按照中国注册会计师审计准则的规定执行了审计工作。审计报告的“注册会计师对财务报表审计的责任”部分进一步阐述了我们在这些准则下的责任。按照中国注册会计师职业道德守则，我们独立于华夏智胜先锋股票型证券投资基金（LOF），并履行了职业道德方面的其他责任。我们相信，我们获取的审计证据是充分、适当的，为发表审计意见提供了基础。

## 6.3 其他信息

华夏智胜先锋股票型证券投资基金（LOF）管理层对其他信息负责。其他信息包括年度报告中涵盖的信息，但不包括财务报表和我们的审计报告。

我们对财务报表发表的审计意见不涵盖其他信息，我们也不对其他信息发表任何形式的鉴证结论。

结合我们对财务报表的审计，我们的责任是阅读其他信息，在此过程中，考虑其他信息是否与财务报表或我们在审计过程中了解到的情况存在重大不一致或者似乎存在重大错报。

基于我们已执行的工作，如果我们确定其他信息存在重大错报，我们应当报告该事实。在这方面，我们无任何事项需要报告。

## 6.4 管理层和治理层对财务报表的责任

管理层负责按照企业会计准则的规定编制财务报表，使其实现公允反映，并设计、执行和维护必要的内部控制，以使财务报表不存在由于舞弊或错误导致的重大错报。

在编制财务报表时，管理层负责评估华夏智胜先锋股票型证券投资基金（LOF）的持续经营能力，披露与持续经营相关的事项（如适用），并运用持续经营假设，除非计划进行清算、终止运营或别无其他现实的选择。

治理层负责监督华夏智胜先锋股票型证券投资基金（LOF）的财务报告过程。

## 6.5 注册会计师对财务报表审计的责任

我们的目标是对财务报表整体是否不存在由于舞弊或错误导致的重大错报获取合理保证，并出具包含审计意见的审计报告。合理保证是高水平的保证，但并不能保证按照审计准则执行的审计在某一重大错报存在时总能发现。错报可能由于舞弊或错误导致，如果合理预期错报单独或汇总起来可能影响财务报表使用者依据财务报表作出的经济决策，则通常认为错报是重大的。

在按照审计准则执行审计工作的过程中，我们运用职业判断，并保持职业怀疑。同时，我们也执行以下工作：

（1）识别和评估由于舞弊或错误导致的财务报表重大错报风险，设计和实施审计程序以应对这些风险，并获取充分、适当的审计证据，作为发表审计意见的基础。由于舞弊可能涉及串通、伪造、



故意遗漏、虚假陈述或凌驾于内部控制之上，未能发现由于舞弊导致的重大错报的风险高于未能发现由于错误导致的重大错报的风险。

(2) 了解与审计相关的内部控制，以设计恰当的审计程序，但目的并非对内部控制的有效性发表意见。

(3) 评价管理层选用会计政策的恰当性和作出会计估计及相关披露的合理性。

(4) 对管理层使用持续经营假设的恰当性得出结论。同时，根据获取的审计证据，就可能导致对华夏智胜先锋股票型证券投资基金（LOF）持续经营能力产生重大疑虑的事项或情况是否存在重大不确定性得出结论。如果我们得出结论认为存在重大不确定性，审计准则要求我们在审计报告中提请报表使用者注意财务报表中的相关披露；如果披露不充分，我们应当发表非无保留意见。我们的结论基于截至审计报告日可获得的信息。然而，未来的事项或情况可能导致华夏智胜先锋股票型证券投资基金（LOF）不能持续经营。

(5) 评价财务报表的总体列报（包括披露）、结构和内容，并评价财务报表是否公允反映相关交易和事项。

我们与治理层就计划的审计范围、时间安排和重大审计发现等事项进行沟通，包括沟通我们在审计中识别出的值得关注的内部控制缺陷。

安永华明会计师事务所（特殊普通合伙）

中国注册会计师

蒋燕华 王海彦

北京市东城区东长安街1号东方广场安永大楼17层

2024年3月26日

## §7 年度财务报表

### 7.1 资产负债表

会计主体：华夏智胜先锋股票型证券投资基金（LOF）

报告截止日：2023年12月31日

单位：人民币元

| 资产         | 附注号     | 本期末<br>2023年12月31日 | 上年度末<br>2022年12月31日 |
|------------|---------|--------------------|---------------------|
| <b>资产：</b> |         |                    |                     |
| 货币资金       | 7.4.7.1 | 311,219,254.07     | 26,126,592.17       |
| 结算备付金      |         | 6,186,257.67       | 1,495,564.90        |

|               |            |                                 |                                  |
|---------------|------------|---------------------------------|----------------------------------|
| 存出保证金         |            | 7,667,073.60                    | 1,798,395.20                     |
| 交易性金融资产       | 7.4.7.2    | 5,445,579,755.63                | 390,438,480.79                   |
| 其中：股票投资       |            | 5,444,000,651.81                | 390,069,340.02                   |
| 基金投资          |            | -                               | -                                |
| 债券投资          |            | 1,579,103.82                    | 369,140.77                       |
| 资产支持证券投资      |            | -                               | -                                |
| 贵金属投资         |            | -                               | -                                |
| 其他投资          |            | -                               | -                                |
| 衍生金融资产        | 7.4.7.3    | -                               | -                                |
| 买入返售金融资产      | 7.4.7.4    | -                               | -                                |
| 应收清算款         |            | -                               | -                                |
| 应收股利          |            | -                               | -                                |
| 应收申购款         |            | 56,829,063.50                   | 7,388,773.50                     |
| 递延所得税资产       |            | -                               | -                                |
| 其他资产          | 7.4.7.5    | -                               | -                                |
| 资产总计          |            | 5,827,481,404.47                | 427,247,806.56                   |
| <b>负债和净资产</b> | <b>附注号</b> | <b>本期末<br/>2023 年 12 月 31 日</b> | <b>上年度末<br/>2022 年 12 月 31 日</b> |
| <b>负 债：</b>   |            |                                 |                                  |
| 短期借款          |            | -                               | -                                |
| 交易性金融负债       |            | -                               | -                                |
| 衍生金融负债        | 7.4.7.3    | -                               | -                                |
| 卖出回购金融资产款     |            | -                               | -                                |
| 应付清算款         |            | -                               | -                                |
| 应付赎回款         |            | 15,448,221.78                   | 1,039,506.86                     |
| 应付管理人报酬       |            | 4,814,044.06                    | 342,946.30                       |
| 应付托管费         |            | 962,808.82                      | 68,589.26                        |
| 应付销售服务费       |            | 1,290,771.42                    | 82,364.29                        |
| 应付投资顾问费       |            | -                               | -                                |
| 应交税费          |            | 5.32                            | 3,272.91                         |
| 应付利润          |            | -                               | -                                |
| 递延所得税负债       |            | -                               | -                                |
| 其他负债          | 7.4.7.6    | 218,642.69                      | 180,087.69                       |
| 负债合计          |            | 22,734,494.09                   | 1,716,767.31                     |
| <b>净资产：</b>   |            |                                 |                                  |
| 实收基金          | 7.4.7.7    | 5,183,603,312.63                | 421,897,017.32                   |
| 未分配利润         | 7.4.7.8    | 621,143,597.75                  | 3,634,021.93                     |
| 净资产合计         |            | 5,804,746,910.38                | 425,531,039.25                   |
| 负债和净资产总计      |            | 5,827,481,404.47                | 427,247,806.56                   |

注：报告截止日 2023 年 12 月 31 日，华夏智胜先锋股票（LOF）A 基金份额净值 1.1259 元，华夏智胜先锋股票 C 基金份额净值 1.1168 元；华夏智胜先锋股票（LOF）基金份额总额 5,183,603,312.63 份（其中 A 类 1,720,195,994.74 份，C 类 3,463,407,317.89 份）。

## 7.2 利润表

会计主体：华夏智胜先锋股票型证券投资基金（LOF）

本报告期：2023年1月1日至2023年12月31日

单位：人民币元

| 项目                         | 附注号      | 本期<br>2023年1月1日至<br>2023年12月31日 | 上年度可比期间<br>2022年1月1日至<br>2022年12月31日 |
|----------------------------|----------|---------------------------------|--------------------------------------|
| <b>一、营业总收入</b>             |          | 1,640,413.53                    | -12,234,208.99                       |
| 1.利息收入                     |          | 620,092.56                      | 165,301.08                           |
| 其中：存款利息收入                  | 7.4.7.9  | 620,092.56                      | 75,064.20                            |
| 债券利息收入                     |          | -                               | -                                    |
| 资产支持证券利息收入                 |          | -                               | -                                    |
| 买入返售金融资产收入                 |          | -                               | 90,236.88                            |
| 其他利息收入                     |          | -                               | -                                    |
| 2.投资收益（损失以“-”填列）           |          | 62,208,567.12                   | 260,940.45                           |
| 其中：股票投资收益                  | 7.4.7.10 | 410,966.50                      | -4,405,139.98                        |
| 基金投资收益                     | 7.4.7.11 | -                               | -                                    |
| 债券投资收益                     | 7.4.7.12 | 5,868,389.72                    | 136,348.38                           |
| 资产支持证券投资收益                 | 7.4.7.13 | -                               | -                                    |
| 贵金属投资收益                    | 7.4.7.14 | -                               | -                                    |
| 衍生工具收益                     | 7.4.7.15 | -5,084,323.16                   | 96,365.67                            |
| 股利收益                       | 7.4.7.16 | 61,013,534.06                   | 4,433,366.38                         |
| 其他投资收益                     |          | -                               | -                                    |
| 3.公允价值变动收益（损失以“-”号填列）      | 7.4.7.17 | -65,607,763.08                  | -13,570,267.81                       |
| 4.汇兑收益（损失以“-”号填列）          |          | -                               | -                                    |
| 5.其他收入（损失以“-”号填列）          | 7.4.7.18 | 4,419,516.93                    | 909,817.29                           |
| <b>减：二、营业总支出</b>           |          | 53,054,430.69                   | 4,784,671.37                         |
| 1.管理人报酬                    |          | 35,642,038.81                   | 3,352,651.19                         |
| 2.托管费                      |          | 7,128,407.77                    | 670,530.24                           |
| 3.销售服务费                    |          | 10,073,740.08                   | 580,738.68                           |
| 4.投资顾问费                    |          | -                               | -                                    |
| 5.利息支出                     |          | -                               | -                                    |
| 其中：卖出回购金融资产支出              |          | -                               | -                                    |
| 6.信用减值损失                   | 7.4.7.20 | -                               | -                                    |
| 7.税金及附加                    |          | 244.03                          | 351.26                               |
| 8.其他费用                     | 7.4.7.21 | 210,000.00                      | 180,400.00                           |
| <b>三、利润总额（亏损总额以“-”号填列）</b> |          | -51,414,017.16                  | -17,018,880.36                       |
| 减：所得税费用                    |          | -                               | -                                    |
| <b>四、净利润（净亏损以“-”号填列）</b>   |          | -51,414,017.16                  | -17,018,880.36                       |
| <b>五、其他综合收益的税后净额</b>       |          | -                               | -                                    |

|                 |  |                |                |
|-----------------|--|----------------|----------------|
| <b>六、综合收益总额</b> |  | -51,414,017.16 | -17,018,880.36 |
|-----------------|--|----------------|----------------|

### 7.3 净资产变动表

会计主体：华夏智胜先锋股票型证券投资基金（LOF）

本报告期：2023 年 1 月 1 日至 2023 年 12 月 31 日

单位：人民币元

| 项目   | 本期<br>2023 年 1 月 1 日至 2023 年 12 月 31 日      |                  |                   |
|--|---|------------------|-------------------|
|  | 实收基金  | 未分配利润            | 净资产合计             |
| 一、上期期末净资产  | 421,897,017.32                              | 3,634,021.93     | 425,531,039.25    |
| 二、本期期初净资产  | 421,897,017.32                              | 3,634,021.93     | 425,531,039.25    |
| 三、本期增减变动额<br>(减少以“-”号填列)                                 | 4,761,706,295.31                            | 617,509,575.82   | 5,379,215,871.13  |
| (一)、综合收益总额   | -   | -51,414,017.16   | -51,414,017.16    |
| (二)、本期基金份额<br>交易产生的净资产变<br>动数(净资产减少以<br>“-”号填列)          | 4,761,706,295.31                            | 668,923,592.98   | 5,430,629,888.29  |
| 其中：1.基金申购款   | 7,465,627,558.48                            | 1,015,110,999.28 | 8,480,738,557.76  |
| 2.基金赎回款  | -<br>2,703,921,263.17                       | -346,187,406.30  | -3,050,108,669.47 |
| (三)、本期向基金份<br>额持有人分配利润产<br>生的净资产变动(净<br>资产减少以“-”号填<br>列) | -   | -                | -                 |
| 四、本期期末净资产  | 5,183,603,312.63                            | 621,143,597.75   | 5,804,746,910.38  |
| 项目   | 上年度可比期间<br>2022 年 1 月 1 日至 2022 年 12 月 31 日 |                  |                   |
|  | 实收基金  | 未分配利润            | 净资产合计             |
| 一、上期期末净资产  | 428,270,061.70                              | 6,124,896.22     | 434,394,957.92    |
| 二、本期期初净资产  | 428,270,061.70                              | 6,124,896.22     | 434,394,957.92    |
| 三、本期增减变动额<br>(减少以“-”号填列)                                 | -6,373,044.38                               | -2,490,874.29    | -8,863,918.67     |
| (一)、综合收益总额   | -   | -17,018,880.36   | -17,018,880.36    |
| (二)、本期基金份额<br>交易产生的净资产变<br>动数(净资产减少以<br>“-”号填列)          | -6,373,044.38                               | 14,528,006.07    | 8,154,961.69      |
| 其中：1.基金申购款   | 361,407,218.00                              | 4,829,847.14     | 366,237,065.14    |
| 2.基金赎回款  | -367,780,262.38                             | 9,698,158.93     | -358,082,103.45   |
| (三)、本期向基金份   | -   | -                | -                 |

|                                |                |              |                |
|--------------------------------|----------------|--------------|----------------|
| 额持有人分配利润产生的净资产变动（净资产减少以“-”号填列） |                |              |                |
| 四、本期期末净资产                      | 421,897,017.32 | 3,634,021.93 | 425,531,039.25 |

报表附注为财务报表的组成部分。

本报告 7.1 至 7.4，财务报表由下列负责人签署：

基金管理人负责人：张佑君，主管会计工作负责人：朱威，会计机构负责人：朱威

## 7.4 报表附注

### 7.4.1 基金基本情况

华夏智胜先锋股票型证券投资基金（LOF）（以下简称“本基金”）已获中国证券监督管理委员会（以下简称“中国证监会”）证监许可[2021]3192 号文《关于准予华夏智胜先锋股票型证券投资基金（LOF）注册的批复》，由华夏基金管理有限公司依照《中华人民共和国证券投资基金法》、《公开募集证券投资基金销售机构监督管理办法》、《公开募集证券投资基金运作管理办法》、《华夏智胜先锋股票型证券投资基金（LOF）基金合同》及其他有关法律法规负责公开募集。本基金为契约型开放式，存续期限为不定期。本基金自 2021 年 11 月 22 日至 2021 年 12 月 10 日共募集 427,963,517.83 元（不含认购资金利息），业经安永华明会计师事务所（特殊普通合伙）安永华明（2021）验字第 60739337\_A175 号验资报告予以验证。经向中国证监会备案，《华夏智胜先锋股票型证券投资基金（LOF）基金合同》于 2021 年 12 月 15 日正式生效，基金合同生效日的基金份额总额为 428,270,061.70 份基金份额，其中认购资金利息折合 306,543.87 份基金份额。本基金的基金管理人为华夏基金管理有限公司，基金托管人为华夏银行股份有限公司。

根据《中华人民共和国证券投资基金法》和本基金基金合同的有关规定，本基金的投资范围为具有良好流动性的金融工具，包括国内依法发行或上市的股票（包括创业板、存托凭证及其他中国证监会注册或核准上市的股票）、债券（包括国内依法发行和上市交易的国债、央行票据、金融债券、企业债券、公司债券、中期票据、短期融资券、超短期融资券、次级债券、政府支持机构债券、政府支持债券、地方政府债券、可转换债券、可交换债券及其他经中国证监会允许投资的债券）、衍生品（包括股指期货、国债期货、股票期权）、资产支持证券、货币市场工具（含同业存单）、债券回购、银行存款以及法律法规或中国证监会允许基金投资的其他金融工具。

本基金可根据相关法律法规和《基金合同》的约定，参与融资业务。

本基金的投资组合比例为：股票投资占基金资产的比例为 80%-95%；每个交易日日终在扣除股指期货、国债期货、股票期权合约需缴纳的交易保证金后保持不低于基金资产净值 5% 的现金或者到期日在一年以内的政府债券。其中，现金不包括结算备付金、存出保证金、应收申购款等。

## 7.4.2 会计报表的编制基础

本基金的财务报表按照财政部颁布和修订的《企业会计准则—基本准则》、各项具体会计准则(以下合称“企业会计准则”)、中国证券投资基金业协会(以下简称“中国基金业协会”)颁布的《证券投资基金会计核算业务指引》、中国证监会发布的《证券投资基金信息披露 XBRL 模板第 3 号<年度报告和中期报告>》和中国证监会、中国基金业协会允许的如财务报表附注 7.4.4 所列示的基金行业实务操作的有关规定编制。

本财务报表以持续经营为基础编制。

## 7.4.3 遵循企业会计准则及其他有关规定的声明

本财务报表符合企业会计准则的要求，真实、完整地反映了本基金本报告期末的财务状况以及本报告期间的经营成果和净资产变动情况等有关信息。

## 7.4.4 重要会计政策和会计估计

### 7.4.4.1 会计年度

本基金会计年度为公历 1 月 1 日起至 12 月 31 日止。

### 7.4.4.2 记账本位币

本基金的记账本位币为人民币。

### 7.4.4.3 金融资产和金融负债的分类

金融工具，是指形成一方的金融资产并形成其他方的金融负债或权益工具的合同。当本基金成为金融工具合同的一方时，确认相关的金融资产或金融负债。

#### 1、金融资产分类

本基金的金融资产于初始确认时分类为：以摊余成本计量的金融资产、以公允价值计量且其变动计入其他综合收益的金融资产及以公允价值计量且其变动计入当期损益的金融资产。金融资产的分类取决于本基金管理金融资产的商业模式和金融资产的合同现金流量特征。本基金现无金融资产分类为以公允价值计量且其变动计入其他综合收益的金融资产。

#### (1) 债务工具

本基金持有的债务工具是指从发行方角度分析符合金融负债定义的工具，分别采用以下两种方式进行计量：

#### 以摊余成本计量：

本基金管理以摊余成本计量的金融资产的商业模式为以收取合同现金流量为目标，且以摊余成本计量的金融资产的合同现金流量特征与基本借贷安排相一致，即在特定日期产生的现金流量，仅为对本金和以未偿付本金金额为基础的利息的支付。基金持有的以摊余成本计量的金融资产主要为

银行存款、买入返售金融资产和其他各类应收款项等。

以公允价值计量且其变动计入当期损益：

本基金将持有的未划分为以摊余成本计量的债务工具划分为以公允价值计量且其变动计入当期损益。基金持有的以公允价值计量且其变动计入当期损益的金融资产主要为债券投资、资产支持证券投资 and 基金投资，在资产负债表中以交易性金融资产列示。

## （2）权益工具

权益工具是指从发行方角度分析符合权益定义的工具。本基金将对其没有控制、共同控制和重大影响的权益工具(主要为股票投资)按照公允价值计量且其变动计入当期损益，在资产负债表中列示为交易性金融资产。

## 2、金融负债的分类

本基金的金融负债于初始确认时分类为：以摊余成本计量的金融负债和以公允价值计量且其变动计入当期损益的金融负债。本基金目前暂无金融负债分类为以公允价值计量且其变动计入当期损益的金融负债。本基金持有的以摊余成本计量的金融负债包括卖出回购金融资产款和其他各类应付款项等。

## 3、衍生金融工具

本基金将持有的衍生金融工具以公允价值计量且其变动计入当期损益，在资产负债表中列示为衍生金融资产/负债。

### 7.4.4.4 金融资产和金融负债的初始确认、后续计量和终止确认

本基金于成为金融工具合同的一方时确认一项金融资产或金融负债。

划分为以公允价值计量且其变动计入当期损益的金融资产和金融负债，以及不作为有效套期工具的衍生工具，按照取得时的公允价值作为初始确认金额，相关的交易费用在发生时计入当期损益；对于支付的价款中包含的债券或资产支持证券起息日或上次除息日至购买日止的利息，确认为应计利息，包含在交易性金融资产的账面价值中。

划分为以摊余成本计量的金融资产和金融负债，按照取得时的公允价值作为初始确认金额，相关交易费用计入其初始确认金额。

对于以公允价值计量且其变动计入当期损益的金融资产，采用公允价值进行后续计量，其公允价值变动形成的利得或损失计入当期损益。

对于以摊余成本计量的金融资产，采用实际利率法确认利息收入，其终止确认、修改或减值产生的利得或损失，均计入当期损益。

本基金对以摊余成本计量的金融资产，以预期信用损失为基础，进行减值处理并确认损失准备。

本基金考虑有关过去事项、当前状况以及对未来经济状况的预测等合理且有依据的信息，以发生违约的风险为权重，计算合同应收的现金流量与预期能收到的现金流量之间差额的现值的概率加权金额，确认预期信用损失。

对于不含重大融资成分的应收款项，本基金运用简化计量方法，按照相当于整个存续期内的预期信用损失金额计量损失准备。除上述采用简化计量方法以外的金融资产，本基金在每个估值日评估其信用风险自初始确认后是否已经显著增加，如果信用风险自初始确认后未显著增加，处于第一阶段，本基金按照相当于未来 12 个月内预期信用损失的金额计量损失准备，并按照账面余额和实际利率计算利息收入；如果信用风险自初始确认后已显著增加但尚未发生信用减值的，处于第二阶段，本基金按照相当于整个存续期内预期信用损失的金额计量损失准备，并按照账面余额和实际利率计算利息收入；如果初始确认后发生信用减值的，处于第三阶段，本基金按照相当于整个存续期内预期信用损失的金额计量损失准备，并按照摊余成本和实际利率计算利息收入。

本基金在每个估值日评估相关金融工具的信用风险自初始确认后是否已显著增加。本基金以单项金融工具或者具有相似信用风险特征的金融工具组合为基础，通过比较金融工具在估值日发生违约的风险与在初始确认日发生违约的风险，以确定金融工具预计存续期内发生违约风险的变化情况。当对金融资产预期未来现金流量具有不利影响的一项或多项事件发生时，该金融资产成为已发生信用减值的金融资产。当本基金不再合理预期能够全部或部分收回金融资产合同现金流量时，本基金直接减记该金融资产的账面余额。

金融资产满足下列条件之一的，予以终止确认：(1) 收取该金融资产现金流量的合同权利终止；(2) 该金融资产已转移，且本基金将金融资产所有权上几乎所有的风险和报酬转移给转入方；或者(3) 该金融资产已转移，虽然本基金既没有转移也没有保留金融资产所有权上几乎所有的风险和报酬，但是放弃了对该金融资产控制。

金融资产终止确认时，其账面价值与收到的对价的差额，计入当期损益。

当金融负债的现时义务全部或部分已经解除时，终止确认该金融负债或义务已解除的部分。终止确认部分的账面价值与支付的对价之间的差额，计入当期损益。

#### 7.4.4.5 金融资产和金融负债的估值原则

本基金持有的金融工具按如下原则确定公允价值并进行估值：

1、存在活跃市场的金融工具按其估值日的市场交易价格确定公允价值；估值日无交易且最近交易日后未发生影响公允价值计量的重大事件的，按最近交易日的市场交易价格确定公允价值。有充足证据表明估值日或最近交易日的市场交易价格不能真实反映公允价值的，应对市场交易价格进行调整，确定公允价值。与上述投资品种相同，但具有不同特征的，应以相同资产或负债的公允价值



为基础，并在估值技术中考虑不同特征因素的影响。特征是指对资产出售或使用的限制等，如果该限制是针对资产持有者的，那么在估值技术中不应将该限制作为特征考虑。此外，基金管理人不应考虑因大量持有相关资产或负债所产生的溢价或折价。

2、当金融工具不存在活跃市场，采用在当前情况下适用并且有足够可利用数据和其他信息支持的估值技术确定公允价值。采用估值技术时，优先使用可观察输入值，只有在无法取得相关资产或负债可观察输入值或取得不切实可行的情况下，才可以使用不可观察输入值。

3、如经济环境发生重大变化或证券发行人发生影响金融工具价格的重大事件，应对估值进行调整并确定公允价值。

#### 7.4.4.6 金融资产和金融负债的抵销

本基金持有的资产和承担的负债基本为金融资产和金融负债。当本基金依法有权抵销债权债务且交易双方准备按净额结算时，金融资产与金融负债按抵销后的净额在资产负债表中列示。

#### 7.4.4.7 实收基金

实收基金为对外发行基金份额所募集的总金额在扣除损益平准金分摊部分后的余额。对于曾经实施份额拆分或折算的基金，由于基金份额拆分或折算引起的实收基金份额变动于基金份额拆分日或基金份额折算日根据拆分前或折算前的基金份额数及确定的拆分或折算比例计算认列。由于申购和赎回引起的实收基金变动分别于基金申购确认日及基金赎回确认日认列。对于已开放转换业务的基金，上述申购和赎回分别包括基金转换所引起的转入基金的实收基金增加和转出基金的实收基金减少。

#### 7.4.4.8 损益平准金

损益平准金包括已实现平准金和未实现平准金。已实现平准金指在申购或赎回基金份额时，申购或赎回款项中包含的按累计未分配的已实现损益占净资产比例计算的金额。未实现平准金指在申购或赎回基金份额时，申购或赎回款项中包含的按累计未实现损益占净资产比例计算的金额。损益平准金于基金申购确认日或基金赎回确认日认列，并于期末全额转入未分配利润/（累计亏损）。

#### 7.4.4.9 收入/(损失)的确认和计量

境内基金投资在持有期间应取得的现金红利于除息日确认为投资收益；境外基金投资在持有期间应取得的基金分红收益扣除基金交易所在地适用的预缴所得税后的净额确认为投资收益。境内股票投资在持有期间应取得的现金股利扣除由上市公司代扣代缴的个人所得税后的净额确认为投资收益；境外股票投资在持有期间应取得的现金股利扣除股票交易所在地适用的预缴所得税后的净额确认为投资收益。境内债券投资和资产支持证券投资在持有期间应取得的按票面利率(对于贴现债为按发行价计算的利率)或合同利率计算的利息扣除在适用情况下由债券和资产支持证券发行企业代扣代缴

的个人所得税及由基金管理人缴纳的增值税后的净额确认为投资收益。境外债券投资在持有期间应取得的按票面利率计算的利息扣除在交易所在地适用的预缴所得税及由基金管理人缴纳的增值税后的净额确认为投资收益。

以公允价值计量且其变动计入当期损益的金融资产在持有期间的公允价值变动确认为公允价值变动损益；处置时其公允价值与初始确认金额之间的差额扣除相关交易费用及在适用情况下由基金管理人缴纳的增值税后的净额确认为投资收益，其中包括从公允价值变动损益结转的公允价值累计变动额。

应收款项在持有期间确认的利息收入按实际利率法计算，实际利率法与直线法差异较小的按直线法近似计算。

#### 7.4.4.10 费用的确认和计量

针对基金合同约定费率和计算方法的费用，本基金在费用涵盖期间按合同约定进行确认。

其他以摊余成本计量的金融负债在持有期间确认的利息支出按实际利率法计算，实际利率法与直线法差异较小的按直线法近似计算。

#### 7.4.4.11 基金的收益分配政策

同一类别内的每一基金份额享有同等分配权。本基金收益以现金形式分配，其中场外基金份额持有人可选择现金红利或将现金红利按分红权益再投资日的基金份额净值自动转为基金份额进行再投资，场内基金份额持有人只能选择现金分红。期末可供分配利润指期末资产负债表中未分配利润与未分配利润中已实现收益的孰低数。

由于本基金各基金份额类别在费用收取上不同，其对应的可分配收益可能有所不同。

经宣告的拟分配基金收益于分红除权日从净资产转出。

#### 7.4.4.12 其他重要的会计政策和会计估计

根据本基金的估值原则和中国证监会允许的基金行业估值实务操作，本基金确定以下类别股票投资和债券投资的公允价值时采用的估值方法及其关键假设如下：

1、对于证券交易所上市的股票，若出现重大事项停牌或交易不活跃(包括涨跌停时的交易不活跃)等情况，本基金根据中国证监会公告[2017]13号《中国证监会关于证券投资基金估值业务的指导意见》，根据具体情况采用《关于发布中基协(AMAC)基金行业股票估值指数的通知》提供的指数收益法、市盈率法、现金流量折现法等估值技术进行估值。

2、对于在锁定期内的非公开发行股票、首次公开发行股票时公司股东公开发售股份、通过大宗交易取得的带限售期的股票等流通受限股票，根据中国基金业协会中基协发[2017]6号《关于发布〈证券投资基金投资流通受限股票估值指引(试行)〉的通知》之附件《证券投资基金投资流通受限股票

估值指引(试行)》进行估值。

3、对于在证券交易所上市或挂牌转让的固定收益品种(可转换债券除外)及在银行间同业市场交易的固定收益品种，根据中国证监会公告[2017]13 号《中国证监会关于证券投资基金估值业务的指导意见》及中国基金业协会中基协字[2022]566 号《关于发布〈关于固定收益品种的估值处理标准〉的通知》之附件《关于固定收益品种的估值处理标准》采用估值技术确定公允价值。本基金持有的证券交易所上市或挂牌转让的固定收益品种(可转换债券除外)，按照中证指数有限公司所独立提供的估值结果确定公允价值。本基金持有的银行间同业市场交易的固定收益品种，按照中债金融估值中心有限公司所独立提供的估值结果确定公允价值。

#### 7.4.5 会计政策和会计估计变更以及差错更正的说明

##### 7.4.5.1 会计政策变更的说明

本基金本报告期无会计政策变更。

##### 7.4.5.2 会计估计变更的说明

本基金本报告期无会计估计变更。

##### 7.4.5.3 差错更正的说明

本基金本报告期无重大会计差错的内容和更正金额。

#### 7.4.6 税项

根据财税[2004]78 号《关于证券投资基金税收政策的通知》、财税[2005]103 号《关于股权分置试点改革有关税收政策问题的通知》、财税[2008]1 号《关于企业所得税若干优惠政策的通知》、财税[2012]85 号《关于实施上市公司股息红利差别化个人所得税政策有关问题的通知》、财税[2014]81 号《关于沪港股票市场交易互联互通机制试点有关税收政策的通知》、财税[2015]101 号《关于上市公司股息红利差别化个人所得税政策有关问题的通知》、财税[2015]125 号《财政部、国家税务总局、证监会关于内地与香港基金互认有关税收政策的通知》、财税[2016]36 号《关于全面推开营业税改征增值税试点的通知》、财税[2016]46 号《财政部、国家税务总局关于进一步明确全面推开营改增试点金融业有关政策的通知》、财税[2016]70 号《财政部、国家税务总局关于金融机构同业往来等增值税政策的补充通知》、财税[2016]127 号《财政部国家税务总局证监会关于深港股票市场交易互联互通机制试点有关税收政策的通知》、财税[2016]140 号《关于明确金融房地产开发 教育辅助服务等增值税政策的通知》、财税[2017]2 号《关于资管产品增值税政策有关问题的补充通知》、财税[2017]56 号《关于资管产品增值税有关问题的通知》、财税[2017]90 号《关于租入固定资产进项税额抵扣等增值税政策的通知》、财税[2023]39 号《关于减半征收证券交易印花税的公告》及其他相关财税法规和实务操作，主要税项列示如下：

(1) 以发行基金方式募集资金不属于增值税征收范围，不征收增值税。

(2) 资管产品运营过程中发生的增值税应税行为，以资管产品管理人为增值税纳税人。资管产品管理人运营资管产品过程中发生的增值税应税行为，暂适用简易计税方法，按照 3% 的征收率缴纳增值税。

(3) 基金买卖股票、债券的差价收入免征增值税，暂不征收企业所得税。

(4) 存款利息收入不征收增值税。

(5) 国债、地方政府债利息收入，金融同业往来利息收入免征增值税。

(6) 对基金取得的债券的利息收入及其他收入，暂不征收企业所得税。

(7) 基金作为流通股股东在股权分置改革过程中收到由非流通股股东支付的股份、现金等对价暂免征收印花税、企业所得税和个人所得税。

(8) 对基金在境内取得的股票的股息、红利收入，由上市公司在向基金派发股息、红利收入时代扣代缴 20% 的个人所得税，暂不征收企业所得税。基金在境内从上市公司分配取得的股息红利所得，持股期限在 1 个月以内（含 1 个月）的，全额计入应纳税所得额，持股期限在 1 个月以上至 1 年（含 1 年）的，减按 50% 计入应纳税所得额，持股期限超过 1 年的，暂免征收个人所得税。对基金通过沪港通/深港通投资香港联交所上市 H 股取得的股息红利，H 股公司应向中国证券登记结算有限责任公司（以下简称“中国结算”）提出申请，由中国结算向 H 股公司提供内地个人投资者名册，H 股公司按照 20% 的税率代扣个人所得税。基金通过沪港通/深港通投资香港联交所上市的非 H 股取得的股息红利，由中国结算按照 20% 的税率代扣个人所得税。对香港市场投资者取得的股息、红利收入按照 10% 的税率代扣所得税。

(9) 基金在境内卖出股票按 0.1% 的税率缴纳股票交易印花税，买入股票不征收股票交易印花税。基金通过沪港通/深港通买卖、继承、赠与联交所上市股票，按照香港特别行政区现行税法规定缴纳印花税。自 2023 年 8 月 28 日起，证券交易印花税实施减半征收。

(10) 基金在境外证券交易所进行交易或取得的源自境外证券市场的收益，其涉及的税收政策，按照相关国家或地区税收法律和法规执行。

(11) 本基金分别按实际缴纳的增值税额的 7%、3%、2% 缴纳城市维护建设税、教育费附加和地方教育费附加。

#### 7.4.7 重要财务报表项目的说明

##### 7.4.7.1 货币资金

单位：人民币元

| 项目 | 本期末 | 上年度末 |
|----|-----|------|
|----|-----|------|

|                | 2023 年 12 月 31 日 | 2022 年 12 月 31 日 |
|----------------|------------------|------------------|
| 活期存款           | 43,801,808.17    | 2,010,955.93     |
| 等于：本金          | 43,796,725.83    | 2,010,498.91     |
| 加：应计利息         | 5,082.34         | 457.02           |
| 定期存款           | -                | -                |
| 等于：本金          | -                | -                |
| 加：应计利息         | -                | -                |
| 其中：存款期限 1 个月以内 | -                | -                |
| 存款期限 1-3 个月    | -                | -                |
| 存款期限 3 个月以上    | -                | -                |
| 其他存款           | 267,417,445.90   | 24,115,636.24    |
| 等于：本金          | 267,399,466.73   | 24,113,515.01    |
| 加：应计利息         | 17,979.17        | 2,121.23         |
| 合计             | 311,219,254.07   | 26,126,592.17    |

注：其他存款为存放在证券经纪商基金专用证券账户的证券交易结算资金。

#### 7.4.7.2 交易性金融资产

单位：人民币元

| 项目                    | 本期末              |              |                  |                |   |
|-----------------------|------------------|--------------|------------------|----------------|---|
|                       | 2023 年 12 月 31 日 |              |                  |                |   |
|                       | 成本               | 应计利息         | 公允价值             | 公允价值变动         |   |
| 股票                    | 5,516,091,490.32 | -            | 5,444,000,651.81 | -72,090,838.51 |   |
| 贵金属投资-<br>金交所黄金<br>合约 | -                | -            | -                | -              |   |
| 债券                    | 交易所市<br>场        | 1,579,000.00 | 103.82           | 1,579,103.82   | - |
|                       | 银行<br>间市<br>场    | -            | -                | -              | - |
|                       | 合计               | 1,579,000.00 | 103.82           | 1,579,103.82   | - |
| 资产支持证<br>券            | -                | -            | -                | -              |   |
| 基金                    | -                | -            | -                | -              |   |
| 其他                    | -                | -            | -                | -              |   |
| 合计                    | 5,517,670,490.32 | 103.82       | 5,445,579,755.63 | -72,090,838.51 |   |
| 项目                    | 上年度末             |              |                  |                |   |
|                       | 2022 年 12 月 31 日 |              |                  |                |   |
|                       | 成本               | 应计利息         | 公允价值             | 公允价值变动         |   |
| 股票                    | 397,108,098.84   | -            | 390,069,340.02   | -7,038,758.82  |   |

|                       |                 |                |       |                |               |
|-----------------------|-----------------|----------------|-------|----------------|---------------|
| 贵金属投资-<br>金交所黄金<br>合约 |                 | -              | -     | -              | -             |
| 债券                    | 交易<br>所市<br>场   | 369,100.00     | 40.77 | 369,140.77     | -             |
|                       | 银 行<br>间 市<br>场 | -              | -     | -              | -             |
|                       | 合计              | 369,100.00     | 40.77 | 369,140.77     | -             |
| 资产支持证<br>券            |                 | -              | -     | -              | -             |
| 基金                    |                 | -              | -     | -              | -             |
| 其他                    |                 | -              | -     | -              | -             |
| 合计                    |                 | 397,477,198.84 | 40.77 | 390,438,480.79 | -7,038,758.82 |

## 7.4.7.3 衍生金融资产/负债

## 7.4.7.3.1 衍生金融资产/负债期末余额

单位：人民币元

| 项目      | 本期末<br>2023 年 12 月 31 日  |      |    |    |
|---------|--------------------------|------|----|----|
|         | 合同/名义<br>金额              | 公允价值 |    | 备注 |
|         |                          | 资产   | 负债 |    |
| 利率衍生工具  | -                        | -    | -  | -  |
| 货币衍生工具  | -                        | -    | -  | -  |
| 权益衍生工具  | 64,760,210.06            | -    | -  | -  |
| 其中：股指期货 | 64,760,210.06            | -    | -  | -  |
| 其他衍生工具  | -                        | -    | -  | -  |
| 合计      | 64,760,210.06            | -    | -  | -  |
| 项目      | 上年度末<br>2022 年 12 月 31 日 |      |    |    |
|         | 合同/名义<br>金额              | 公允价值 |    | 备注 |
|         |                          | 资产   | 负债 |    |
| 利率衍生工具  | -                        | -    | -  | -  |
| 货币衍生工具  | -                        | -    | -  | -  |
| 权益衍生工具  | 13,157,926.67            | -    | -  | -  |
| 其中：股指期货 | 13,157,926.67            | -    | -  | -  |
| 其他衍生工具  | -                        | -    | -  | -  |
| 合计      | 13,157,926.67            | -    | -  | -  |

## 7.4.7.3.2 期末基金持有的期货合约情况

单位：人民币元

| 代码     | 名称                     | 持仓量(买/卖) | 合约市值          | 公允价值变动      |
|--------|------------------------|----------|---------------|-------------|
| IC2403 | 中证 500 期货<br>IC2403 合约 | 59       | 63,892,280.00 | -867,930.06 |

|            |   |   |   |             |
|------------|---|---|---|-------------|
| 合计         | - | - | - | -867,930.06 |
| 减：可抵销期货暂收款 | - | - | - | -867,930.06 |
| 净额         |   |   |   | -           |

注：衍生金融资产项下的利率/权益/其他衍生工具为国债/股指/商品期货投资，净额为 0。在当日无负债结算制度下，结算准备金已包括所持股指/商品/国债期货合约产生的持仓损益，则衍生金融资产项下的股指/商品/国债期货投资与相关的期货暂收款(结算所得的持仓损益)之间按抵销后的净额为 0。

#### 7.4.7.4 买入返售金融资产

##### 7.4.7.4.1 各项买入返售金融资产期末余额

无。

##### 7.4.7.4.2 期末买断式逆回购交易中取得的债券

无。

##### 7.4.7.5 其他资产

无。

##### 7.4.7.6 其他负债

单位：人民币元

| 项目          | 本期末<br>2023 年 12 月 31 日 | 上年度末<br>2022 年 12 月 31 日 |
|-------------|-------------------------|--------------------------|
| 应付券商交易单元保证金 | -                       | -                        |
| 应付赎回费       | 8,642.69                | 87.69                    |
| 应付证券出借违约金   | -                       | -                        |
| 应付交易费用      | -                       | -                        |
| 其中：交易所市场    | -                       | -                        |
| 银行间市场       | -                       | -                        |
| 应付利息        | -                       | -                        |
| 预提费用        | 210,000.00              | 180,000.00               |
| 合计          | 218,642.69              | 180,087.69               |

#### 7.4.7.7 实收基金

##### 华夏智胜先锋股票（LOF）A

金额单位：人民币元

| 项目            | 本期<br>2023年1月1日至2023年12月31日 |                  |
|---------------|-----------------------------|------------------|
|               | 基金份额（份）                     | 账面金额             |
| 上年度末          | 166,239,703.81              | 166,239,703.81   |
| 本期申购          | 2,001,705,793.23            | 2,001,705,793.23 |
| 本期赎回（以“-”号填列） | -447,749,502.30             | -447,749,502.30  |

|     |                  |                  |
|-----|------------------|------------------|
| 本期末 | 1,720,195,994.74 | 1,720,195,994.74 |
|-----|------------------|------------------|

华夏智胜先锋股票 C

金额单位：人民币元

| 项目            | 本期<br>2023年1月1日至2023年12月31日 |                   |
|---------------|-----------------------------|-------------------|
|               | 基金份额（份）                     | 账面金额              |
| 上年度末          | 255,657,313.51              | 255,657,313.51    |
| 本期申购          | 5,463,921,765.25            | 5,463,921,765.25  |
| 本期赎回（以“-”号填列） | -2,256,171,760.87           | -2,256,171,760.87 |
| 本期末           | 3,463,407,317.89            | 3,463,407,317.89  |

7.4.7.8 未分配利润

华夏智胜先锋股票（LOF）A

单位：人民币元

| 项目             | 已实现部分          | 未实现部分          | 未分配利润合计        |
|----------------|----------------|----------------|----------------|
| 上年度末           | 2,353,877.68   | -500,202.49    | 1,853,675.19   |
| 本期期初           | 2,353,877.68   | -500,202.49    | 1,853,675.19   |
| 本期利润           | 1,409,160.05   | -10,062,907.91 | -8,653,747.86  |
| 本期基金份额交易产生的变动数 | 181,063,623.84 | 42,325,125.53  | 223,388,749.37 |
| 其中：基金申购款       | 230,841,179.27 | 51,508,551.00  | 282,349,730.27 |
| 基金赎回款          | -49,777,555.43 | -9,183,425.47  | -58,960,980.90 |
| 本期已分配利润        | -              | -              | -              |
| 本期末            | 184,826,661.57 | 31,762,015.13  | 216,588,676.70 |

华夏智胜先锋股票 C

单位：人民币元

| 项目             | 已实现部分           | 未实现部分          | 未分配利润合计         |
|----------------|-----------------|----------------|-----------------|
| 上年度末           | 2,561,236.05    | -780,889.31    | 1,780,346.74    |
| 本期期初           | 2,561,236.05    | -780,889.31    | 1,780,346.74    |
| 本期利润           | 12,784,585.87   | -55,544,855.17 | -42,760,269.30  |
| 本期基金份额交易产生的变动数 | 325,621,967.62  | 119,912,875.99 | 445,534,843.61  |
| 其中：基金申购款       | 567,658,001.46  | 165,103,267.55 | 732,761,269.01  |
| 基金赎回款          | -242,036,033.84 | -45,190,391.56 | -287,226,425.40 |
| 本期已分配利润        | -               | -              | -               |
| 本期末            | 340,967,789.54  | 63,587,131.51  | 404,554,921.05  |

7.4.7.9 存款利息收入

单位：人民币元

| 项目 | 本期<br>2023年1月1日至2023年12月31日 | 上年度可比期间<br>2022年1月1日至2022年12月31日 |
|----|-----------------------------|----------------------------------|
|    |                             |                                  |



|           |            |           |
|-----------|------------|-----------|
| 活期存款利息收入  | 70,364.88  | 16,966.50 |
| 定期存款利息收入  | -          | -         |
| 其他存款利息收入  | 473,058.61 | 51,096.50 |
| 结算备付金利息收入 | 57,403.16  | 6,820.13  |
| 其他        | 19,265.91  | 181.07    |
| 合计        | 620,092.56 | 75,064.20 |

注：其他存款利息收入为存放在证券经纪商基金专用证券账户的证券交易结算资金产生的利息收入。

#### 7.4.7.10 股票投资收益

##### 7.4.7.10.1 股票投资收益项目构成

单位：人民币元

| 项目               | 本期<br>2023 年 1 月 1 日至 2023 年 12 月 31 日 | 上年度可比期间<br>2022 年 1 月 1 日至 2022 年 12 月 31 日 |
|------------------|--|---|
| 股票投资收益——买卖股票差价收入 | 410,966.50                             | -4,405,139.98                               |
| 股票投资收益——赎回差价收入   | -                                      | -   |
| 股票投资收益——申购差价收入   | -                                      | -   |
| 股票投资收益——证券出借差价收入 | -                                      | -   |
| 合计               | 410,966.50                             | -4,405,139.98                               |

##### 7.4.7.10.2 股票投资收益——买卖股票差价收入

单位：人民币元

| 项目         | 本期<br>2023 年 1 月 1 日至 2023 年 12 月 31 日 | 上年度可比期间<br>2022 年 1 月 1 日至 2022 年 12 月 31 日 |
|------------|--|---|
| 卖出股票成交总额   | 17,218,517,366.68                      | 2,529,940,767.31                            |
| 减：卖出股票成本总额 | 17,194,148,235.74                      | 2,530,206,441.34                            |
| 减：交易费用     | 23,958,164.44                          | 4,139,465.95                                |
| 买卖股票差价收入   | 410,966.50                             | -4,405,139.98                               |

#### 7.4.7.11 基金投资收益

无。

#### 7.4.7.12 债券投资收益

##### 7.4.7.12.1 债券投资收益项目构成

单位：人民币元

| 项目 | 本期<br>2023年1月1日至2023年12月31 | 上年度可比期间<br>2022年1月1日至2022年12月31 |
|----|----------------------------|---------------------------------|
|----|----------------------------|---------------------------------|

|                              | 日            | 日          |
|------------------------------|--------------|------------|
| 债券投资收益——利息收入                 | 1,968.74     | 220.76     |
| 债券投资收益——买卖债券（债转股及债券到期兑付）差价收入 | 5,866,420.98 | 136,127.62 |
| 债券投资收益——赎回差价收入               | -            | -          |
| 债券投资收益——申购差价收入               | -            | -          |
| 合计                           | 5,868,389.72 | 136,348.38 |

## 7.4.7.12.2 债券投资收益——买卖债券差价收入

单位：人民币元

| 项目                     | 本期<br>2023年1月1日至2023年12月31日 | 上年度可比期间<br>2022年1月1日至2022年12月31日 |
|------------------------|-----------------------------|----------------------------------|
| 卖出债券（债转股及债券到期兑付）成交总额   | 20,454,465.04               | 904,246.17                       |
| 减：卖出债券（债转股及债券到期兑付）成本总额 | 14,574,500.00               | 767,600.00                       |
| 减：应计利息总额               | 1,964.73                    | 186.22                           |
| 减：交易费用                 | 11,579.33                   | 332.33                           |
| 买卖债券差价收入               | 5,866,420.98                | 136,127.62                       |

## 7.4.7.13 资产支持证券投资收益

无。

## 7.4.7.14 贵金属投资收益

无。

## 7.4.7.15 衍生工具收益

## 7.4.7.15.1 衍生工具收益——买卖权证差价收入

无。

## 7.4.7.15.2 衍生工具收益——其他投资收益

单位：人民币元

| 项目       | 本期<br>2023年1月1日至2023年12月31日 | 上年度可比期间<br>2022年1月1日至2022年12月31日 |
|----------|-----------------------------|----------------------------------|
| 股指期货投资收益 | -5,084,323.16               | 96,365.67                        |

## 7.4.7.16 股利收益

单位：人民币元

| 项目 | 本期<br>2023年1月1日至2023年12月31日 | 上年度可比期间<br>2022年1月1日至2022年12月31日 |
|----|-----------------------------|----------------------------------|
|----|-----------------------------|----------------------------------|

|               |               |              |
|---------------|---------------|--------------|
| 股票投资产生的股利收益   | 61,013,534.06 | 4,433,366.38 |
| 其中：证券出借权益补偿收入 | -             | -            |
| 基金投资产生的股利收益   | -             | -            |
| 合计            | 61,013,534.06 | 4,433,366.38 |

## 7.4.7.17 公允价值变动收益

单位：人民币元

| 项目名称                   | 本期<br>2023年1月1日至2023年12月31日 | 上年度可比期间<br>2022年1月1日至2022年12月31日 |
|------------------------|-----------------------------|----------------------------------|
| 1.交易性金融资产              | -65,052,079.69              | -13,258,021.14                   |
| ——股票投资                 | -65,052,079.69              | -13,258,021.14                   |
| ——债券投资                 | -                           | -                                |
| ——资产支持证券投资             | -                           | -                                |
| ——基金投资                 | -                           | -                                |
| ——贵金属投资                | -                           | -                                |
| ——其他                   | -                           | -                                |
| 2.衍生工具                 | -555,683.39                 | -312,246.67                      |
| ——权证投资                 | -                           | -                                |
| ——期货投资                 | -555,683.39                 | -312,246.67                      |
| 3.其他                   | -                           | -                                |
| 减：应税金融商品公允价值变动产生的预估增值税 | -                           | -                                |
| 合计                     | -65,607,763.08              | -13,570,267.81                   |

## 7.4.7.18 其他收入

单位：人民币元

| 项目      | 本期<br>2023年1月1日至2023年12月31日 | 上年度可比期间<br>2022年1月1日至2022年12月31日 |
|---------|-----------------------------|----------------------------------|
| 基金赎回费收入 | 4,419,516.93                | 909,817.29                       |
| 合计      | 4,419,516.93                | 909,817.29                       |

## 7.4.7.19 持有基金产生的费用

无。

## 7.4.7.20 信用减值损失

无。

## 7.4.7.21 其他费用

单位：人民币元

| 项目 | 本期 | 上年度可比期间 |
|----|----|---------|
|----|----|---------|

|         | 2023年1月1日至2023年12月31日 | 2022年1月1日至2022年12月31日 |
|---------|-----------------------|-----------------------|
| 审计费用    | 90,000.00             | 60,000.00             |
| 信息披露费   | 120,000.00            | 120,000.00            |
| 证券出借违约金 | -                     | -                     |
| 其他      | -                     | 400.00                |
| 合计      | 210,000.00            | 180,400.00            |

7.4.8 或有事项、资产负债表日后事项的说明

7.4.8.1 或有事项

截至资产负债表日，本基金无或有事项。

7.4.8.2 资产负债表日后事项

截至财务报表批准日，本基金无资产负债表日后事项。

7.4.9 关联方关系

| 关联方名称  | 与本基金的关系        |
|--|----------------|
| 华夏基金管理有限公司   | 基金管理人          |
| 华夏银行股份有限公司（“华夏银行”）   | 基金托管人          |
| 中信证券股份有限公司（“中信证券”）   | 基金管理人的股东       |
| MACKENZIE FINANCIAL CORPORATION                              | 基金管理人的股东       |
| POWER CORPORATION OF CANADA                                  | 基金管理人的股东       |
| 天津海鹏科技咨询有限公司   | 基金管理人的股东       |
| 华夏资本管理有限公司（“华夏资本”）   | 基金管理人的子公司      |
| 上海华夏财富投资管理有限公司（“华夏财富”）                                       | 基金管理人的子公司      |
| 华夏股权投资基金管理（北京）有限公司   | 基金管理人的子公司      |
| China Asset Management (Hong Kong) Limited（中文名：华夏基金(香港)有限公司） | 基金管理人的子公司      |
| 中信期货有限公司（“中信期货”）   | 基金管理人第一大股东的子公司 |
| 中信证券(山东)有限责任公司（“中信证券（山东）”）                                   | 基金管理人第一大股东的子公司 |
| 中信证券华南股份有限公司（“中信证券（华南）”）                                     | 基金管理人第一大股东的子公司 |

注：①根据华夏基金管理有限公司于 2023 年 1 月 6 日发布的公告，华夏基金管理有限公司股权结构变更为中信证券（出资比例 62.2%）、MACKENZIE FINANCIAL CORPORATION（出资比例 27.8%）、天津海鹏科技咨询有限公司（出资比例 10%）。

②下述关联交易均在正常业务范围内按一般商业条款订立。

7.4.10 本报告期及上年度可比期间的关联方交易

7.4.10.1 通过关联方交易单元进行的交易

7.4.10.1.1 股票交易

金额单位：人民币元

| 关联方名称 | 本期 | 上年度可比期间 |
|-------|----|---------|
|-------|----|---------|

|      | 2023年1月1日至2023年12月31日 |              | 2022年1月1日至2022年12月31日 |              |
|------|-----------------------|--------------|-----------------------|--------------|
|      | 成交金额                  | 占当期股票成交总额的比例 | 成交金额                  | 占当期股票成交总额的比例 |
| 中信证券 | 39,503,721,525.50     | 100.00%      | 5,074,473,548.14      | 100.00%      |

## 7.4.10.1.2 权证交易

无。

## 7.4.10.1.3 债券交易

金额单位：人民币元

| 关联方名称 | 本期<br>2023年1月1日至2023年12月31日 |              | 上年度可比期间<br>2022年1月1日至2022年12月31日 |              |
|-------|-----------------------------|--------------|----------------------------------|--------------|
|       | 成交金额                        | 占当期债券成交总额的比例 | 成交金额                             | 占当期债券成交总额的比例 |
| 中信证券  | 20,454,465.04               | 100.00%      | 904,246.17                       | 100.00%      |

## 7.4.10.1.4 债券回购交易

金额单位：人民币元

| 关联方名称 | 本期<br>2023年1月1日至2023年12月31日 |                | 上年度可比期间<br>2022年1月1日至2022年12月31日 |                |
|-------|-----------------------------|----------------|----------------------------------|----------------|
|       | 成交金额                        | 占当期债券回购成交总额的比例 | 成交金额                             | 占当期债券回购成交总额的比例 |
| 中信证券  | -                           | -              | 676,100,000.00                   | 100.00%        |

## 7.4.10.1.5 应支付关联方的佣金

金额单位：人民币元

| 关联方名称 | 本期<br>2023年1月1日至2023年12月31日      |            |          |              |
|-------|----------------------------------|------------|----------|--------------|
|       | 当期佣金                             | 占当期佣金总量的比例 | 期末应付佣金余额 | 占期末应付佣金总额的比例 |
| 中信证券  | 8,974,039.69                     | 100.00%    | -        | -            |
| 关联方名称 | 上年度可比期间<br>2022年1月1日至2022年12月31日 |            |          |              |
|       | 当期佣金                             | 占当期佣金总量的比例 | 期末应付佣金余额 | 占期末应付佣金总额的比例 |
| 中信证券  | 1,147,295.62                     | 100.00%    | -        | -            |

注：上述佣金按市场佣金率计算，以扣除由中国证券登记结算有限责任公司收取证管费、经手费和由券商承担的证券结算风险基金后的净额列示。该类佣金协议的服务范围还包括佣金收取方为本基金提供的证券投资研究成果和市场信息服务。

7.4.10.2 关联方报酬

7.4.10.2.1 基金管理费

单位：人民币元

| 项目               | 本期<br>2023年1月1日至2023年12月31日 | 上年度可比期间<br>2022年1月1日至2022年12月31日 |
|------------------|-----------------------------|----------------------------------|
| 当期发生的基金应支付的管理费   | 35,642,038.81               | 3,352,651.19                     |
| 其中：应支付销售机构的客户维护费 | 10,822,341.89               | 1,194,143.66                     |
| 应支付基金管理人的净管理费    | 24,819,696.92               | 2,158,507.53                     |

注：①支付基金管理人的基金管理人报酬按前一日基金资产净值 1.00%的年费率计提，逐日累计至每月月底，按月支付。

②基金管理人报酬计算公式为：日基金管理人报酬=前一日基金资产净值×1.00%/当年天数。

③客户维护费是指基金管理人与基金销售机构约定的用以向基金销售机构支付客户服务及销售活动中产生的相关费用，该费用按照代销机构所代销基金的份额保有量作为基数进行计算，从基金管理人收取的基金管理费中列支，不属于从基金资产中列支的费用项目。

7.4.10.2.2 基金托管费

单位：人民币元

| 项目             | 本期<br>2023年1月1日至2023年12月31日 | 上年度可比期间<br>2022年1月1日至2022年12月31日 |
|----------------|-----------------------------|----------------------------------|
| 当期发生的基金应支付的托管费 | 7,128,407.77                | 670,530.24                       |

注：①支付基金托管人的基金托管费按前一日基金资产净值 0.20%的年费率计提，逐日累计至每月月底，按月支付。

②基金托管费计算公式为：日基金托管费=前一日基金资产净值×0.20%/当年天数。

7.4.10.2.3 销售服务费

单位：人民币元

| 获得销售服务费的各关联方名称 | 本期<br>2023年1月1日至2023年12月31日 |  |    |
|----------------|-----------------------------|--|----|
|                | 当期发生的基金应支付的销售服务费            |  |    |
| 华夏智胜先锋股票（LOF）A | 华夏智胜先锋股票 C                  |  | 合计 |

|  |  |              |              |
|--|--|--------------|--------------|
| 华夏基金管理<br>有限公司                         | -  | 1,996,977.19 | 1,996,977.19 |
| 中信证券                                   | -  | 1,662,513.28 | 1,662,513.28 |
| 中信证券<br>（华南）                           | -  | 455,916.48   | 455,916.48   |
| 华夏财富                                   | -  | 175,622.79   | 175,622.79   |
| 中信期货                                   | -  | 17,473.27    | 17,473.27    |
| 中信证券<br>（山东）                           | -  | 9,197.44     | 9,197.44     |
| 华夏银行                                   | -  | 5,044.65     | 5,044.65     |
| 合计                                     | -  | 4,322,745.10 | 4,322,745.10 |
| 获得<br>销售<br>服务<br>费的<br>各关<br>联方<br>名称 | 上年度可比期间<br>2022年1月1日至2022年12月31日<br>当期发生的基金应支付的销售服务费 |              |              |
|  | 华夏智胜先锋股票<br>（LOF）A                                   | 华夏智胜先锋股票 C   | 合计           |
| 中信证券<br>（华南）                           | -  | 252,386.42   | 252,386.42   |
| 中信证券                                   | -  | 193,291.74   | 193,291.74   |
| 华夏基金<br>管理有<br>限公<br>司                 | -  | 5,764.84     | 5,764.84     |
| 华夏                                     | -  | 5,120.42     | 5,120.42     |

|                      |   |            |            |
|----------------------|---|------------|------------|
| 财富                   |   |            |            |
| 华夏<br>银行             | - | 2,752.89   | 2,752.89   |
| 中信<br>证券<br>（山<br>东） | - | 586.25     | 586.25     |
| 合计                   | - | 459,902.56 | 459,902.56 |

注：①支付基金销售机构的基金销售服务费按 C 类基金份额前一日基金资产净值 0.40% 的年费率计提，逐日累计至每月月底，按月支付给基金管理人，再由基金管理人计算并支付给各基金销售机构。

②基金销售服务费计算公式为：C 类日基金销售服务费 = 前一日 C 类基金资产净值 × 0.40% / 当年天数。

#### 7.4.10.3 与关联方进行银行间同业市场的债券(含回购)交易

无。

#### 7.4.10.4 报告期内转融通证券出借业务发生重大关联交易事项的说明

##### 7.4.10.4.1 与关联方通过约定申报方式进行的适用固定期限费率的证券出借业务的情况

无。

##### 7.4.10.4.2 与关联方通过约定申报方式进行的适用市场化期限费率的证券出借业务的情况

无。

#### 7.4.10.5 各关联方投资本基金的情况

##### 7.4.10.5.1 报告期内基金管理人运用固有资金投资本基金的情况

无。

##### 7.4.10.5.2 报告期末除基金管理人之外的其他关联方投资本基金的情况

无。

#### 7.4.10.6 由关联方保管的银行存款余额及当期产生的利息收入

单位：人民币元

| 关联方名称        | 本期                    |            | 上年度可比期间               |           |
|--------------|-----------------------|------------|-----------------------|-----------|
|              | 2023年1月1日至2023年12月31日 |            | 2022年1月1日至2022年12月31日 |           |
|              | 期末余额                  | 当期利息收入     | 期末余额                  | 当期利息收入    |
| 华夏银行活期存款     | 43,801,808.17         | 70,364.88  | 2,010,955.93          | 16,966.50 |
| 中信证券（华南）券商存款 | 267,417,445.90        | 473,058.61 | 24,115,636.24         | 51,096.50 |

注：本基金的活期银行存款由基金托管人华夏银行保管，按银行同业利率或约定利率计息。



中信证券（华南）存款为存放在证券经纪商基金专用证券账户的证券交易结算资金，按银行同业利率或约定利率计息。

#### 7.4.10.7 本基金在承销期内参与关联方承销证券的情况

金额单位：人民币元

| 本期<br>2023 年 1 月 1 日至 2023 年 12 月 31 日      |        |      |      |            |              |
|---|--------|------|------|------------|--------------|
| 关联方名称                                       | 证券代码   | 证券名称 | 发行方式 | 基金在承销期内买入  |              |
|   |        |      |      | 数量（单位：股/张） | 总金额          |
| 中信证券  | 688563 | 航材股份 | 新股发行 | 15,010     | 1,185,639.90 |
| 中信证券  | 688343 | 云天励飞 | 新股发行 | 13,146     | 577,372.32   |
| 中信证券  | 603296 | 华勤技术 | 新股发行 | 5,925      | 478,740.00   |
| 中信证券  | 001286 | 陕西能源 | 新股发行 | 37,667     | 361,603.20   |
| 中信证券  | 688146 | 中船特气 | 新股发行 | 9,186      | 332,073.90   |
| 中信证券  | 301559 | 中集环科 | 新股发行 | 13,144     | 318,347.68   |
| 中信证券  | 301371 | 敷尔佳  | 新股发行 | 5,637      | 313,868.16   |
| 中信证券  | 688581 | 安杰思  | 新股发行 | 1,629      | 204,928.20   |
| 中信证券  | 688539 | 高华科技 | 新股发行 | 5,334      | 203,865.48   |
| 中信证券  | 688522 | 纳睿雷达 | 新股发行 | 3,638      | 169,821.84   |
| 中信证券  | 301439 | 泓淋电力 | 新股发行 | 6,925      | 138,430.75   |
| 中信证券  | 688523 | 航天环宇 | 新股发行 | 4,717      | 103,113.62   |
| 中信证券  | 301293 | 三博脑科 | 新股发行 | 3,324      | 98,390.40    |
| 中信证券  | 301323 | 新莱福  | 新股发行 | 2,277      | 88,939.62    |
| 中信证券  | 688450 | 光格科技 | 新股发行 | 1,662      | 88,235.58    |
| 中信证券  | 688631 | 莱斯信息 | 新股发行 | 3,357      | 84,864.96    |
| 中信证券  | 301170 | 锡南科技 | 新股发行 | 2,496      | 84,864.00    |
| 中信证券  | 301157 | 华塑科技 | 新股发行 | 1,498      | 84,637.00    |
| 中信证券  | 601133 | 柏诚股份 | 新股发行 | 6,632      | 77,329.12    |
| 中信证券  | 301261 | 恒工精密 | 新股发行 | 1,973      | 72,803.70    |
| 中信证券  | 301517 | 陕西华达 | 新股发行 | 1,841      | 49,467.67    |
| 中信证券  | 603281 | 江瀚新材 | 新股发行 | 863        | 30,714.17    |
| 中信证券  | 001367 | 海森药业 | 新股发行 | 549        | 24,419.52    |
| 中信证券  | 001324 | 长青科技 | 新股发行 | 1,131      | 21,353.28    |
| 中信证券  | 603162 | 海通发展 | 新股发行 | 523        | 19,481.75    |
| 上年度可比期间<br>2022 年 1 月 1 日至 2022 年 12 月 31 日 |        |      |      |            |              |
| 关联方名称                                       | 证券代码   | 证券名称 | 发行方式 | 基金在承销期内买入  |              |
|   |        |      |      | 数量（单位：股/张） | 总金额          |
| 中信证券  | 600938 | 中国海油 | 新股发行 | 120,005    | 1,296,054.00 |
| 中信证券  | 688302 | 海创药业 | 新股发行 | 8,431      | 361,858.52   |
| 中信证券  | 688382 | 益方生物 | 新股发行 | 12,179     | 220,683.48   |

|      |        |      |      |        |            |
|------|--------|------|------|--------|------------|
| 中信证券 | 688326 | 经纬恒润 | 新股发行 | 1,442  | 174,482.00 |
| 中信证券 | 688141 | 杰华特  | 新股发行 | 4,475  | 171,213.50 |
| 中信证券 | 301109 | 军信股份 | 新股发行 | 4,471  | 155,635.51 |
| 中信证券 | 688380 | 中微半导 | 新股发行 | 4,725  | 145,813.50 |
| 中信证券 | 301302 | 华如科技 | 新股发行 | 2,801  | 145,736.03 |
| 中信证券 | 301335 | 天元宠物 | 新股发行 | 2,907  | 145,291.86 |
| 中信证券 | 301377 | 鼎泰高科 | 新股发行 | 5,387  | 123,254.56 |
| 中信证券 | 301165 | 锐捷网络 | 新股发行 | 3,790  | 122,720.20 |
| 中信证券 | 688426 | 康为世纪 | 新股发行 | 2,481  | 121,519.38 |
| 中信证券 | 688061 | 灿瑞科技 | 新股发行 | 1,059  | 119,338.71 |
| 中信证券 | 688432 | 有研硅  | 新股发行 | 10,864 | 107,662.24 |
| 中信证券 | 301269 | 华大九天 | 新股发行 | 3,254  | 106,373.26 |
| 中信证券 | 688290 | 景业智能 | 新股发行 | 3,040  | 103,025.60 |
| 中信证券 | 301230 | 泓博医药 | 新股发行 | 2,463  | 98,520.00  |
| 中信证券 | 688114 | 华大智造 | 新股发行 | 1,108  | 96,595.44  |
| 中信证券 | 688370 | 丛麟科技 | 新股发行 | 1,586  | 94,779.36  |
| 中信证券 | 688252 | 天德钰  | 新股发行 | 4,198  | 91,012.64  |
| 中信证券 | 301349 | 信德新材 | 新股发行 | 621    | 86,244.48  |
| 中信证券 | 301171 | 易点天下 | 新股发行 | 4,364  | 79,337.52  |
| 中信证券 | 688525 | 佰维存储 | 新股发行 | 4,614  | 64,549.86  |
| 中信证券 | 603235 | 天新药业 | 新股发行 | 572    | 21,095.36  |
| 中信证券 | 001330 | 博纳影业 | 新股发行 | 3,564  | 17,926.92  |
| 中信证券 | 001322 | 箭牌家居 | 新股发行 | 1,175  | 14,899.00  |
| 中信证券 | 001339 | 智微智能 | 新股发行 | 812    | 13,690.32  |
| 中信证券 | 603191 | 望变电气 | 新股发行 | 1,149  | 13,627.14  |
| 中信证券 | 603151 | 邦基科技 | 新股发行 | 535    | 9,603.25   |
| 中信证券 | 603051 | 鹿山新材 | 新股发行 | 272    | 7,014.88   |

#### 7.4.10.8 其他关联交易事项的说明

##### 7.4.10.8.1 其他关联交易事项的说明

无。

#### 7.4.11 利润分配情况

本基金本报告期无利润分配事项。

#### 7.4.12 期末（2023 年 12 月 31 日）本基金持有的流通受限证券

##### 7.4.12.1 因认购新发/增发证券而于期末持有的流通受限证券

金额单位：人民币元

| 7.4.12.1.1 受限证券类别：股票 |      |       |     |      |      |        |              |        |        |    |
|----------------------|------|-------|-----|------|------|--------|--------------|--------|--------|----|
| 证券代码                 | 证券名称 | 成功认购日 | 受限期 | 流通受限 | 认购价格 | 期末估值单价 | 数量<br>(单位：股) | 期末成本总额 | 期末估值总额 | 备注 |

|        |      |            |          | 类型     |       |       |        |            |            |   |
|--------|------|------------|----------|--------|-------|-------|--------|------------|------------|---|
| 688717 | 艾罗能源 | 2023-12-26 | 6 个月     | 新发流通受限 | 55.66 | 55.66 | 11,303 | 629,124.98 | 629,124.98 | - |
| 688717 | 艾罗能源 | 2023-12-26 | 1 个月内（含） | 新发流通受限 | 55.66 | 55.66 | 4,844  | 269,617.04 | 269,617.04 | - |
| 688563 | 航材股份 | 2023-07-12 | 6 个月     | 新发流通受限 | 78.99 | 60.49 | 1,501  | 118,563.99 | 90,795.49  | - |
| 688548 | 广钢气体 | 2023-08-08 | 6 个月     | 新发流通受限 | 9.87  | 12.75 | 4,048  | 39,953.76  | 51,612.00  | - |
| 603296 | 华勤技术 | 2023-08-01 | 6 个月     | 新发流通受限 | 80.80 | 77.75 | 593    | 47,914.40  | 46,105.75  | - |
| 301526 | 国际复材 | 2023-12-19 | 6 个月     | 新发流通受限 | 2.66  | 4.45  | 9,723  | 25,863.18  | 43,267.35  | - |
| 301291 | 明阳电气 | 2023-06-21 | 6 个月     | 新发流通受限 | 38.13 | 28.36 | 1,206  | 45,984.78  | 34,202.16  | - |

|        |      |            |      |        |       |       |       |           |           |   |
|--------|------|------------|------|--------|-------|-------|-------|-----------|-----------|---|
| 301348 | 蓝箭电子 | 2023-08-01 | 6 个月 | 新发流通受限 | 18.08 | 44.57 | 613   | 11,083.04 | 27,321.41 | - |
| 688702 | 盛科通信 | 2023-09-06 | 6 个月 | 新发流通受限 | 42.66 | 48.18 | 549   | 23,420.34 | 26,450.82 | - |
| 688582 | 芯动联科 | 2023-06-21 | 6 个月 | 新发流通受限 | 26.74 | 38.67 | 648   | 17,327.52 | 25,058.16 | - |
| 301559 | 中集环科 | 2023-09-26 | 6 个月 | 新发流通受限 | 24.22 | 18.24 | 1,315 | 31,849.30 | 23,985.60 | - |
| 301486 | 致尚科技 | 2023-06-30 | 6 个月 | 新发流通受限 | 57.66 | 47.25 | 482   | 27,792.12 | 22,774.50 | - |
| 301511 | 德福科技 | 2023-08-08 | 6 个月 | 新发流通受限 | 28.00 | 22.67 | 982   | 27,496.00 | 22,261.94 | - |
| 688652 | 京仪装备 | 2023-11-22 | 6 个月 | 新发流通受限 | 31.95 | 52.25 | 416   | 13,291.20 | 21,736.00 | - |
| 301525 | 儒竞科  | 2023-08-23 | 6 个月 | 新发流    | 99.57 | 81.46 | 266   | 26,485.62 | 21,668.36 | - |

|        |      |            |      |        |       |       |       |           |           |   |
|--------|------|------------|------|--------|-------|-------|-------|-----------|-----------|---|
|        | 技    |            |      | 通受限    |       |       |       |           |           |   |
| 301498 | 乖宝宠物 | 2023-08-09 | 6 个月 | 新发流通受限 | 39.99 | 38.81 | 554   | 22,154.46 | 21,500.74 | - |
| 301371 | 敷尔佳  | 2023-07-24 | 6 个月 | 新发流通受限 | 55.68 | 37.58 | 564   | 31,403.52 | 21,195.12 | - |
| 301370 | 国科恒泰 | 2023-07-03 | 6 个月 | 新发流通受限 | 13.39 | 16.01 | 1,240 | 16,603.60 | 19,852.40 | - |
| 688627 | 精智达  | 2023-07-11 | 6 个月 | 新发流通受限 | 46.77 | 87.72 | 222   | 10,382.94 | 19,473.84 | - |
| 301488 | 豪恩汽电 | 2023-06-26 | 6 个月 | 新发流通受限 | 39.78 | 69.09 | 262   | 10,422.36 | 18,101.58 | - |
| 301468 | 博盈特焊 | 2023-07-12 | 6 个月 | 新发流通受限 | 47.58 | 30.22 | 598   | 28,452.84 | 18,071.56 | - |
| 301381 | 赛维时代 | 2023-07-05 | 6 个月 | 新发流通受限 | 20.45 | 29.69 | 571   | 11,676.95 | 16,952.99 | - |

|        |      |            |      |        |       |       |       |           |           |   |
|--------|------|------------|------|--------|-------|-------|-------|-----------|-----------|---|
| 301172 | 君逸数码 | 2023-07-19 | 6 个月 | 新发流通受限 | 31.33 | 38.16 | 438   | 13,722.54 | 16,714.08 | - |
| 301362 | 民爆光电 | 2023-07-27 | 6 个月 | 新发流通受限 | 51.05 | 38.52 | 420   | 21,441.00 | 16,178.40 | - |
| 688612 | 威迈斯  | 2023-07-19 | 6 个月 | 新发流通受限 | 47.29 | 37.97 | 422   | 19,956.38 | 16,023.34 | - |
| 601096 | 宏盛华源 | 2023-12-15 | 6 个月 | 新发流通受限 | 1.70  | 4.06  | 3,918 | 6,660.60  | 15,907.08 | - |
| 301393 | 昊帆生物 | 2023-07-05 | 6 个月 | 新发流通受限 | 67.68 | 59.37 | 260   | 17,596.80 | 15,436.20 | - |
| 688610 | 埃科光电 | 2023-07-10 | 6 个月 | 新发流通受限 | 73.33 | 51.00 | 275   | 20,165.75 | 14,025.00 | - |
| 601083 | 锦江航运 | 2023-11-28 | 6 个月 | 新发流通受限 | 11.25 | 11.07 | 1,263 | 14,208.75 | 13,981.41 | - |
| 301510 | 固高科技 | 2023-08-04 | 6 个月 | 新发流    | 12.00 | 35.01 | 396   | 4,752.00  | 13,863.96 | - |

|        |      |            |      |        |       |       |       |           |           |   |
|--------|------|------------|------|--------|-------|-------|-------|-----------|-----------|---|
|        | 技    |            |      | 通受限    |       |       |       |           |           |   |
| 301210 | 金杨股份 | 2023-06-21 | 6 个月 | 新发流通受限 | 57.88 | 45.48 | 281   | 16,264.28 | 12,779.88 | - |
| 301566 | 达利凯普 | 2023-12-22 | 6 个月 | 新发流通受限 | 8.90  | 22.14 | 576   | 5,126.40  | 12,752.64 | - |
| 301456 | 盘古智能 | 2023-07-06 | 6 个月 | 新发流通受限 | 37.96 | 30.39 | 407   | 15,449.72 | 12,368.73 | - |
| 688602 | 康鹏科技 | 2023-07-13 | 6 个月 | 新发流通受限 | 8.66  | 11.06 | 1,066 | 9,231.56  | 11,789.96 | - |
| 688719 | 爱科赛博 | 2023-09-20 | 6 个月 | 新发流通受限 | 69.98 | 60.10 | 194   | 13,576.12 | 11,659.40 | - |
| 301550 | 斯菱股份 | 2023-09-06 | 6 个月 | 新发流通受限 | 37.56 | 43.57 | 260   | 9,765.60  | 11,328.20 | - |
| 301292 | 海科新源 | 2023-06-29 | 6 个月 | 新发流通受限 | 19.99 | 19.35 | 583   | 11,654.17 | 11,281.05 | - |

|        |      |            |      |        |       |       |     |           |           |   |
|--------|------|------------|------|--------|-------|-------|-----|-----------|-----------|---|
| 301508 | 中机认检 | 2023-11-23 | 6 个月 | 新发流通受限 | 16.82 | 26.68 | 419 | 7,047.58  | 11,178.92 | - |
| 688603 | 天承科技 | 2023-06-30 | 6 个月 | 新发流通受限 | 55.00 | 74.14 | 140 | 7,700.00  | 10,379.60 | - |
| 301528 | 多浦乐  | 2023-08-17 | 6 个月 | 新发流通受限 | 71.80 | 68.91 | 148 | 10,626.40 | 10,198.68 | - |
| 301329 | 信音电子 | 2023-07-05 | 6 个月 | 新发流通受限 | 21.00 | 22.23 | 458 | 9,618.00  | 10,181.34 | - |
| 301372 | 科净源  | 2023-08-03 | 6 个月 | 新发流通受限 | 45.00 | 43.59 | 231 | 10,395.00 | 10,069.29 | - |
| 301261 | 恒工精密 | 2023-06-29 | 6 个月 | 新发流通受限 | 36.90 | 50.85 | 198 | 7,306.20  | 10,068.30 | - |
| 301202 | 朗威股份 | 2023-06-28 | 6 个月 | 新发流通受限 | 25.82 | 31.80 | 306 | 7,900.92  | 9,730.80  | - |
| 301395 | 仁信新  | 2023-06-21 | 6 个月 | 新发流    | 26.68 | 18.69 | 520 | 13,873.60 | 9,718.80  | - |



|        |      |            |      |        |       |       |     |           |          |   |
|--------|------|------------|------|--------|-------|-------|-----|-----------|----------|---|
|        | 材    |            |      | 通受限    |       |       |     |           |          |   |
| 688716 | 中研股份 | 2023-09-13 | 6 个月 | 新发流通受限 | 29.66 | 36.39 | 267 | 7,919.22  | 9,716.13 | - |
| 301413 | 安培龙  | 2023-12-11 | 6 个月 | 新发流通受限 | 33.25 | 58.19 | 164 | 5,453.00  | 9,543.16 | - |
| 301500 | 飞南资源 | 2023-09-13 | 6 个月 | 新发流通受限 | 23.97 | 20.89 | 455 | 10,906.35 | 9,504.95 | - |
| 301418 | 协昌科技 | 2023-08-10 | 6 个月 | 新发流通受限 | 51.88 | 50.20 | 189 | 9,805.32  | 9,487.80 | - |
| 301516 | 中远通  | 2023-12-01 | 6 个月 | 新发流通受限 | 6.87  | 15.51 | 604 | 4,149.48  | 9,368.04 | - |
| 301272 | 英华特  | 2023-07-06 | 6 个月 | 新发流通受限 | 51.39 | 53.38 | 173 | 8,890.47  | 9,234.74 | - |
| 301469 | 恒达新材 | 2023-08-10 | 6 个月 | 新发流通受限 | 36.58 | 33.09 | 275 | 10,059.50 | 9,099.75 | - |

|        |      |            |      |        |       |       |     |           |          |   |
|--------|------|------------|------|--------|-------|-------|-----|-----------|----------|---|
| 301519 | 舜禹股份 | 2023-07-19 | 6 个月 | 新发流通受限 | 20.93 | 20.21 | 442 | 9,251.06  | 8,932.82 | - |
| 301518 | 长华化学 | 2023-07-26 | 6 个月 | 新发流通受限 | 25.75 | 23.01 | 385 | 9,913.75  | 8,858.85 | - |
| 301568 | 思泰克  | 2023-11-21 | 6 个月 | 新发流通受限 | 23.23 | 35.58 | 246 | 5,714.58  | 8,752.68 | - |
| 301520 | 万邦医药 | 2023-09-18 | 6 个月 | 新发流通受限 | 67.88 | 52.74 | 160 | 10,860.80 | 8,438.40 | - |
| 688638 | 誉辰智能 | 2023-07-04 | 6 个月 | 新发流通受限 | 83.90 | 59.68 | 141 | 11,829.90 | 8,414.88 | - |
| 301459 | 丰茂股份 | 2023-12-06 | 6 个月 | 新发流通受限 | 31.90 | 39.84 | 208 | 6,635.20  | 8,286.72 | - |
| 688720 | 艾森股份 | 2023-11-29 | 6 个月 | 新发流通受限 | 28.03 | 49.84 | 165 | 4,624.95  | 8,223.60 | - |
| 301489 | 思泉新  | 2023-10-16 | 6 个月 | 新发流    | 41.66 | 64.11 | 128 | 5,332.48  | 8,206.08 | - |

|        |      |            |      |        |        |       |     |           |          |   |
|--------|------|------------|------|--------|--------|-------|-----|-----------|----------|---|
|        | 材    |            |      | 通受限    |        |       |     |           |          |   |
| 688651 | 盛邦安全 | 2023-07-19 | 6 个月 | 新发流通受限 | 39.90  | 46.05 | 178 | 7,102.20  | 8,196.90 | - |
| 301517 | 陕西华达 | 2023-10-09 | 6 个月 | 新发流通受限 | 26.87  | 43.69 | 185 | 4,970.95  | 8,082.65 | - |
| 301578 | 辰奕智能 | 2023-12-21 | 6 个月 | 新发流通受限 | 48.94  | 68.32 | 118 | 5,774.92  | 8,061.76 | - |
| 301548 | 崇德科技 | 2023-09-11 | 6 个月 | 新发流通受限 | 66.80  | 58.99 | 136 | 9,084.80  | 8,022.64 | - |
| 688657 | 浩辰软件 | 2023-09-25 | 6 个月 | 新发流通受限 | 103.40 | 78.23 | 101 | 10,443.40 | 7,901.23 | - |
| 688671 | 碧兴物联 | 2023-08-02 | 6 个月 | 新发流通受限 | 36.12  | 34.30 | 226 | 8,163.12  | 7,751.80 | - |
| 688693 | 锆威特  | 2023-08-10 | 6 个月 | 新发流通受限 | 40.83  | 43.41 | 178 | 7,267.74  | 7,726.98 | - |

|        |      |            |      |        |       |       |     |          |          |   |
|--------|------|------------|------|--------|-------|-------|-----|----------|----------|---|
| 603275 | 众辰科技 | 2023-08-16 | 6 个月 | 新发流通受限 | 49.97 | 39.70 | 193 | 9,644.21 | 7,662.10 | - |
| 301533 | 威马农机 | 2023-08-07 | 6 个月 | 新发流通受限 | 29.50 | 33.16 | 225 | 6,637.50 | 7,461.00 | - |
| 603062 | 麦加芯彩 | 2023-10-31 | 6 个月 | 新发流通受限 | 58.08 | 57.81 | 126 | 7,318.08 | 7,284.06 | - |
| 301555 | 惠柏新材 | 2023-10-24 | 6 个月 | 新发流通受限 | 22.88 | 32.44 | 224 | 5,125.12 | 7,266.56 | - |
| 301505 | 苏州规划 | 2023-07-12 | 6 个月 | 新发流通受限 | 26.35 | 35.81 | 194 | 5,111.90 | 6,947.14 | - |
| 301529 | 福赛科技 | 2023-08-31 | 6 个月 | 新发流通受限 | 36.60 | 37.88 | 182 | 6,661.20 | 6,894.16 | - |
| 301515 | 港通医疗 | 2023-07-13 | 6 个月 | 新发流通受限 | 31.16 | 28.27 | 230 | 7,166.80 | 6,502.10 | - |
| 688648 | 中邮科  | 2023-11-06 | 6 个月 | 新发流    | 15.18 | 21.43 | 303 | 4,599.54 | 6,493.29 | - |

|        |      |            |      |        |       |       |     |          |          |   |
|--------|------|------------|------|--------|-------|-------|-----|----------|----------|---|
|        | 技    |            |      | 通受限    |       |       |     |          |          |   |
| 001378 | 德冠新材 | 2023-10-23 | 6 个月 | 新发流通受限 | 31.68 | 31.27 | 205 | 6,494.40 | 6,410.35 | - |
| 688450 | 光格科技 | 2023-07-17 | 6 个月 | 新发流通受限 | 53.09 | 36.42 | 167 | 8,866.03 | 6,082.14 | - |
| 603004 | 鼎龙科技 | 2023-12-20 | 6 个月 | 新发流通受限 | 16.80 | 31.19 | 195 | 3,276.00 | 6,082.05 | - |
| 603119 | 浙江荣泰 | 2023-07-21 | 6 个月 | 新发流通受限 | 15.32 | 23.87 | 226 | 3,462.32 | 5,394.62 | - |
| 001306 | 夏厦精密 | 2023-11-09 | 6 个月 | 新发流通受限 | 53.63 | 75.36 | 64  | 3,432.32 | 4,823.04 | - |
| 603075 | 热威股份 | 2023-09-01 | 6 个月 | 新发流通受限 | 23.10 | 23.31 | 182 | 4,204.20 | 4,242.42 | - |
| 001358 | 兴欣新材 | 2023-12-14 | 6 个月 | 新发流通受限 | 41.00 | 44.16 | 87  | 3,567.00 | 3,841.92 | - |

|        |      |            |      |        |       |       |     |          |          |   |
|--------|------|------------|------|--------|-------|-------|-----|----------|----------|---|
| 001239 | 永达股份 | 2023-12-04 | 6 个月 | 新发流通受限 | 12.05 | 19.92 | 189 | 2,277.45 | 3,764.88 | - |
| 603231 | 索宝蛋白 | 2023-12-06 | 6 个月 | 新发流通受限 | 21.29 | 21.53 | 161 | 3,427.69 | 3,466.33 | - |
| 603273 | 天元智能 | 2023-10-16 | 6 个月 | 新发流通受限 | 9.50  | 18.97 | 178 | 1,691.00 | 3,376.66 | - |
| 603276 | 恒兴新材 | 2023-09-18 | 6 个月 | 新发流通受限 | 25.73 | 24.88 | 134 | 3,447.82 | 3,333.92 | - |
| 603373 | 安邦护卫 | 2023-12-13 | 6 个月 | 新发流通受限 | 19.10 | 34.75 | 88  | 1,680.80 | 3,058.00 | - |

## 7.4.12.1.2 受限证券类别：债券

| 证券代码   | 证券名称    | 成功认购日      | 受限期          | 流通受限类型 | 认购价格   | 期末估值单价 | 数量<br>(单位：股) | 期末成本总额       | 期末估值总额       | 备注       |
|--------|---------|------------|--------------|--------|--------|--------|--------------|--------------|--------------|----------|
| 113069 | 博 23 转债 | 2023-12-22 | 1 个月内<br>(含) | 新发流通受限 | 100.00 | 100.01 | 15,790       | 1,579,000.00 | 1,579,103.82 | 期末估值单价为含 |

|  |  |  |  |  |  |  |  |  |  |             |
|--|--|--|--|--|--|--|--|--|--|-------------|
|  |  |  |  |  |  |  |  |  |  | 息<br>价<br>格 |
|--|--|--|--|--|--|--|--|--|--|-------------|

注：①根据中国证监会《上市公司证券发行注册管理办法》，基金参与上市公司向特定对象发行股票所获得的股票，自发行结束之日起 6 个月内不得转让。

②基金还可作为特定投资者，认购首次公开发行股票时公司股东公开发售股份，所认购的股份自发行结束之日起 12 个月内不得转让。

③根据《上海证券交易所科创板上市公司股东以向特定机构投资者询价转让和配售方式减持股份实施细则》，基金通过询价转让受让的股份，在受让后 6 个月内不得转让。

④基金可使用以基金名义开设的股票账户，选择网上或者网下一种方式进行新股申购。其中基金参与网下申购获得的设定限售期的新股或作为战略投资者参与配售获得的新股，在新股上市后的约定期限内不能自由转让；基金参与网上申购获配的新股，从新股获配日至新股上市日之间不能自由转让。

#### 7.4.12.2 期末持有的暂时停牌等流通受限股票

无。

#### 7.4.12.3 期末债券正回购交易中作为抵押的债券

##### 7.4.12.3.1 银行间市场债券正回购

无。

##### 7.4.12.3.2 交易所市场债券正回购

无。

#### 7.4.12.4 期末参与转融通证券出借业务的证券

无。

#### 7.4.13 金融工具风险及管理

##### 7.4.13.1 风险管理政策和组织架构

本基金的风险管理政策是使基金投资风险可测、可控、可承担。本基金管理人建立了由风险管理委员会、督察长、法律部、合规部、稽核部、风险管理部和相关业务部门构成的多层次风险管理架构体系。风险管理团队在识别、衡量投资风险后，通过正式报告的方式，将分析结果及时传达给基金经理、投资总监、投资决策委员会和风险管理委员会，协助制定风险控制决策，实现风险管理目标。

本基金管理人主要通过定性分析和定量分析的方法，估测各种金融工具风险可能产生的损失。本基金管理人从定性分析的角度出发，判断风险损失的严重性；从定量分析的角度出发，根据本基

金的投资目标，结合基金资产所运用的金融工具特征，通过特定的风险量化指标、模型和日常的量化报告，参考压力测试结果，确定风险损失的限度和相应置信程度，及时对各种风险进行监督、检查和评估，并制定相应决策，将风险控制在预期可承受的范围之内。

#### 7.4.13.2 信用风险

信用风险是指由于基金所投资债券的发行人出现违约、拒绝支付到期本息，债券发行人信用评级降低导致债券价格下降，或基金在交易过程中发生交收违约，而造成基金资产损失的可能性。

本基金管理人通过信用分析团队建立了内部评级体系和交易对手库，对发行人及债券投资进行内部评级，对交易对手的资信状况进行充分评估、设定授信额度，以控制可能出现的信用风险。

#### 7.4.13.3 流动性风险

流动性风险是在市场或持有资产流动性不足的情况下，基金管理人可能无法迅速、低成本地调整基金投资组合，从而对基金收益造成不利影响。

本基金管理人通过限制投资集中度来管理投资品种变现的流动性风险。除在“7.4.12 期末本基金持有的流通受限证券”中列示的部分基金资产流通暂时受限制的情况外，本基金所投资的证券均能及时变现。

##### 7.4.13.3.1 报告期内本基金组合资产的流动性风险分析

在日常运作中，本基金的流动性安排能够与基金合同约定的申购赎回安排以及投资者的申购赎回规律相匹配。

在资产端，本基金主要投资于基金合同约定的具有良好流动性的金融工具。基金管理人持续监测本基金持有资产的市场交易量、交易集中度等涉及资产流动性水平的风险指标，并定期开展压力测试，详细评估在不同的压力情景下资产变现情况的变化。

在负债端，基金管理人持续监测本基金开放期内投资者历史申赎、投资者类型和结构变化等数据，审慎评估不同市场环境可能带来的投资者潜在赎回需求，当市场环境或投资者结构发生变化时，及时调整组合资产结构及比例，预留充足现金头寸，保持基金资产可变现规模和期限与负债赎回规模和期限的匹配。

如遭遇极端市场情形或投资者非预期巨额赎回情形，基金管理人将采用本基金合同约定的赎回申请处理方式及其他各类流动性风险管理工具，控制极端情况下的潜在流动性风险。

#### 7.4.13.4 市场风险

市场风险是指由于市场变化或波动所引起的资产损失的可能性，本基金管理人通过监测组合敏感性指标来衡量市场风险。

##### 7.4.13.4.1 利率风险



利率风险是指利率变动引起组合中资产特别是债券投资的市场价格变动，从而影响基金投资收益的风险。

本基金管理人定期对组合中债券投资部分面临的利率风险进行监控，并通过调整投资组合的久期等方法对上述利率风险进行管理。

截至本期末，综合考虑利率债、信用债、同业存单、资产支持证券等资产占基金资产净值的比例，利率变动对于本基金资产净值无重大影响。

#### 7.4.13.4.2 外汇风险

外汇风险是指金融工具的公允价值或未来现金流量因外汇汇率变动而发生波动的风险。本基金持有的金融工具以人民币计价，因此无重大外汇风险。

#### 7.4.13.4.3 其他价格风险

其他价格风险为除市场利率和外汇汇率以外的市场因素（单个证券发行主体自身经营情况或证券市场整体波动）发生变动时导致基金资产发生损失的风险。

本基金通过投资组合的分散化降低市场价格风险。此外，本基金管理人对本基金所持有的证券价格实施监控，定期运用多种定量方法进行风险度量和分析，以对风险进行跟踪和控制。

##### 7.4.13.4.3.1 其他价格风险敞口

金额单位：人民币元

| 项目            | 本期末<br>2023 年 12 月 31 日 |                          | 上年度末<br>2022 年 12 月 31 日 |                          |
|---------------|-------------------------|--------------------------|--------------------------|--------------------------|
|               | 公允价值                    | 占基金<br>资产净<br>值比例<br>(%) | 公允价值                     | 占基金<br>资产净<br>值比例<br>(%) |
| 交易性金融资产—股票投资  | 5,444,000,651.81        | 93.79                    | 390,069,340.02           | 91.67                    |
| 交易性金融资产—基金投资  | -                       | -                        | -                        | -                        |
| 交易性金融资产—债券投资  | 1,579,103.82            | 0.03                     | 369,140.77               | 0.09                     |
| 交易性金融资产—贵金属投资 | -                       | -                        | -                        | -                        |
| 衍生金融资产—权证投资   | -                       | -                        | -                        | -                        |
| 其他            | -                       | -                        | -                        | -                        |
| 合计            | 5,445,579,755.63        | 93.81                    | 390,438,480.79           | 91.75                    |

注：①本表中交易性金融资产-债券投资科目仅包含可转换公司债券和可交换公司债券等。

②由于四舍五入的原因，分项之和与合计项之间可能存在尾差。

##### 7.4.13.4.3.2 其他价格风险的敏感性分析

| 假设 | 除中证 500 指数以外的其他市场变量保持不变 |                                 |
|----|-------------------------|---------------------------------|
| 分析 | 相关风险变量的变动               | 对资产负债表日基金资产净值的<br>影响金额（单位：人民币元） |

|  |     | 本期末<br>2023 年 12 月 31 日 | 上年度末<br>2022 年 12 月 31 日 |
|--|-----|-------------------------|--------------------------|
|  | -5% | -242,937,432.12         | -18,862,086.71           |
|  | +5% | 242,937,432.12          | 18,862,086.71            |

#### 7.4.14 公允价值

##### 7.4.14.1 金融工具公允价值计量的方法

公允价值计量结果所属的层次，由对公允价值计量整体而言具有重要意义的输入值所属的最低层次决定：

第一层次：相同资产或负债在活跃市场上未经调整的报价；

第二层次：除第一层次输入值外相关资产或负债直接或间接可观察的输入值；

第三层次：相关资产或负债的不可观察输入值。

##### 7.4.14.2 持续的以公允价值计量的金融工具

###### 7.4.14.2.1 各层次金融工具的公允价值

单位：人民币元

| 公允价值计量结果所属的层次 | 本期末<br>2023 年 12 月 31 日 | 上年度末<br>2022 年 12 月 31 日 |
|---------------|-------------------------|--------------------------|
| 第一层次          | 5,441,993,747.86        | 388,605,356.17           |
| 第二层次          | 2,477,845.84            | 595,145.77               |
| 第三层次          | 1,108,161.93            | 1,237,978.85             |
| 合计            | 5,445,579,755.63        | 390,438,480.79           |

###### 7.4.14.2.2 公允价值所属层次间的重大变动

对于公开市场交易的证券等投资，若出现交易不活跃（包括重大事项停牌、境内证券涨跌停等导致的交易不活跃）和非公开发行等情况，本基金不会于交易不活跃期间及限售期间将相关投资的公允价值列入第一层次，并根据估值调整中采用的对公允价值计量整体而言具有重要意义的输入值所属的最低层次，确定相关投资的公允价值应属第二层次或第三层次。本基金政策以导致各层次之间转换的事项发生日作为确定金融工具公允价值层次之间转换的时点。

###### 7.4.14.2.3 第三层次公允价值余额及变动情况

###### 7.4.14.2.3.1 第三层次公允价值余额及变动情况

单位：人民币元

| 项目   | 本期<br>2023 年 1 月 1 日至 2023 年 12 月 31 日 |              |              |
|------|--|--------------|--------------|
|      | 交易性金融资产                                |              | 合计           |
|      | 债券投资                                   | 股票投资         |              |
| 期初余额 | -                                      | 1,237,978.85 | 1,237,978.85 |
| 当期购买 | -                                      | -            | -            |

|  |   |              |              |
|--|---|--------------|--------------|
| 当期出售/结算                                    | -   | -            | -            |
| 转入第三层次                                     | -   | 2,562,519.15 | 2,562,519.15 |
| 转出第三层次                                     | -   | 2,984,855.87 | 2,984,855.87 |
| 当期利得或损失总额                                  | -   | 292,519.80   | 292,519.80   |
| 其中：计入损益的利得或损失                              | -   | 292,519.80   | 292,519.80   |
| 计入其他综合收益的利得或损失（若有）                         | -   | -            | -            |
| 期末余额                                       | -   | 1,108,161.93 | 1,108,161.93 |
| 期末仍持有的第三层次金融资产计入本期损益的未实现利得或损失的变动——公允价值变动损益 | -   | 53,332.65    | 53,332.65    |
| 项目   | 上年度可比期间<br>2022 年 1 月 1 日至 2022 年 12 月 31 日 |              |              |
|  | 交易性金融资产                                     |              | 合计           |
|  | 债券投资  | 股票投资         |              |
| 期初余额                                       | -   | -            | -            |
| 当期购买                                       | -   | -            | -            |
| 当期出售/结算                                    | -   | -            | -            |
| 转入第三层次                                     | -   | 1,150,009.86 | 1,150,009.86 |
| 转出第三层次                                     | -   | -            | -            |
| 当期利得或损失总额                                  | -   | 87,968.99    | 87,968.99    |
| 其中：计入损益的利得或损失                              | -   | 87,968.99    | 87,968.99    |
| 计入其他综合收益的利得或损失（若有）                         | -   | -            | -            |
| 期末余额                                       | -   | 1,237,978.85 | 1,237,978.85 |
| 期末仍持有的第三层次金融资产计入本期损益的未实现利得或损失的变动——公允价值变动损益 | -   | 87,968.99    | 87,968.99    |

## 7.4.14.2.3.2 使用重要不可观察输入值的第三层次公允价值计量的情况

单位：人民币元

| 项目   | 本期末公允价值      | 采用的估值技术 | 不可观察输入值 |               |            |
|------|--------------|---------|---------|---------------|------------|
|      |              |         | 名称      | 范围/加权平均值      | 与公允价值之间的关系 |
| 限售股票 | 1,108,161.93 | 平均价格亚式  | 预期年化波动  | 0.1462-2.1988 | 负相关        |

| 项目   | 上年度末公允价值     | 期权模型<br>采用的估值技术 | 不可观察输入值 |               |            |
|------|--------------|-----------------|---------|---------------|------------|
|      |              |                 | 名称      | 范围/加权平均值      | 与公允价值之间的关系 |
| 限售股票 | 1,237,978.85 | 平均价格亚式期权模型      | 预期年化波动率 | 0.1891-2.4756 | 负相关        |

7.4.14.3 非持续的以公允价值计量的金融工具的说明

截至 2023 年 12 月 31 日止，本基金未持有非持续的以公允价值计量的金融资产。

7.4.14.4 不以公允价值计量的金融工具的相关说明

本基金持有的不以公允价值计量的金融工具为以摊余成本计量的金融资产和金融负债，这些金融工具因其剩余期限较短，其账面价值与公允价值差异很小。

7.4.15 有助于理解和分析会计报表需要说明的其他事项

截至资产负债表日本基金无需要说明的其他重要事项。

## §8 投资组合报告

8.1 期末基金资产组合情况

金额单位：人民币元

| 序号 | 项目                | 金额               | 占基金总资产的比例 (%) |
|----|-------------------|------------------|---------------|
| 1  | 权益投资              | 5,444,000,651.81 | 93.42         |
|    | 其中：股票             | 5,444,000,651.81 | 93.42         |
| 2  | 基金投资              | -                | -             |
| 3  | 固定收益投资            | 1,579,103.82     | 0.03          |
|    | 其中：债券             | 1,579,103.82     | 0.03          |
|    | 资产支持证券            | -                | -             |
| 4  | 贵金属投资             | -                | -             |
| 5  | 金融衍生品投资           | -                | -             |
| 6  | 买入返售金融资产          | -                | -             |
|    | 其中：买断式回购的买入返售金融资产 | -                | -             |
| 7  | 银行存款和结算备付金合计      | 317,405,511.74   | 5.45          |
| 8  | 其他各项资产            | 64,496,137.10    | 1.11          |
| 9  | 合计                | 5,827,481,404.47 | 100.00        |

## 8.2 报告期末按行业分类的股票投资组合

## 8.2.1 报告期末按行业分类的境内股票投资组合

| 代码 | 行业类别             | 公允价值（元）          | 占基金资产净值比例（%） |
|----|------------------|------------------|--------------|
| A  | 农、林、牧、渔业         | -                | -            |
| B  | 采矿业              | 303,902,803.90   | 5.24         |
| C  | 制造业              | 3,573,359,572.83 | 61.56        |
| D  | 电力、热力、燃气及水生产和供应业 | 134,392,506.00   | 2.32         |
| E  | 建筑业              | 78,444,910.59    | 1.35         |
| F  | 批发和零售业           | 89,846,244.07    | 1.55         |
| G  | 交通运输、仓储和邮政业      | 135,387,291.61   | 2.33         |
| H  | 住宿和餐饮业           | 3,223,220.00     | 0.06         |
| I  | 信息传输、软件和信息技术服务业  | 407,570,932.36   | 7.02         |
| J  | 金融业              | 421,296,435.94   | 7.26         |
| K  | 房地产业             | 58,642,388.00    | 1.01         |
| L  | 租赁和商务服务业         | 89,856,156.80    | 1.55         |
| M  | 科学研究和技术服务业       | 80,477,623.80    | 1.39         |
| N  | 水利、环境和公共设施管理业    | 8,583,618.11     | 0.15         |
| O  | 居民服务、修理和其他服务业    | -                | -            |
| P  | 教育               | 18,303,311.80    | 0.32         |
| Q  | 卫生和社会工作          | 9,874,516.00     | 0.17         |
| R  | 文化、体育和娱乐业        | 30,839,120.00    | 0.53         |
| S  | 综合               | -                | -            |
|    | 合计               | 5,444,000,651.81 | 93.79        |

## 8.3 期末按公允价值占基金资产净值比例大小排序的所有股票投资明细

金额单位：人民币元

| 序号 | 股票代码   | 股票名称  | 数量(股)     | 公允价值          | 占基金资产净值比例(%) |
|----|--------|-------|-----------|---------------|--------------|
| 1  | 000932 | 华菱钢铁  | 9,176,000 | 47,256,400.00 | 0.81         |
| 2  | 300750 | 宁德时代  | 202,700   | 33,092,802.00 | 0.57         |
| 3  | 601888 | 中国中免  | 393,600   | 32,940,384.00 | 0.57         |
| 4  | 002128 | 电投能源  | 2,307,203 | 32,923,786.81 | 0.57         |
| 5  | 601138 | 工业富联  | 2,167,000 | 32,765,040.00 | 0.56         |
| 6  | 688183 | 生益电子  | 2,878,910 | 32,733,206.70 | 0.56         |
| 7  | 002811 | 郑中设计  | 3,320,470 | 32,706,629.50 | 0.56         |
| 8  | 002027 | 分众传媒  | 5,171,800 | 32,685,776.00 | 0.56         |
| 9  | 000725 | 京东方 A | 8,359,400 | 32,601,660.00 | 0.56         |
| 10 | 601318 | 中国平安  | 807,892   | 32,558,047.60 | 0.56         |
| 11 | 000990 | 诚志股份  | 3,919,600 | 32,179,916.00 | 0.55         |
| 12 | 601857 | 中国石油  | 4,551,900 | 32,136,414.00 | 0.55         |
| 13 | 603259 | 药明康德  | 435,720   | 31,702,987.20 | 0.55         |

|    |        |      |           |               |      |
|----|--------|------|-----------|---------------|------|
| 14 | 601288 | 农业银行 | 8,659,600 | 31,520,944.00 | 0.54 |
| 15 | 601398 | 工商银行 | 6,554,200 | 31,329,076.00 | 0.54 |
| 16 | 000338 | 潍柴动力 | 2,289,200 | 31,247,580.00 | 0.54 |
| 17 | 002594 | 比亚迪  | 157,200   | 31,125,600.00 | 0.54 |
| 18 | 002111 | 威海广泰 | 3,431,700 | 31,091,202.00 | 0.54 |
| 19 | 002109 | 兴化股份 | 6,552,350 | 31,058,139.00 | 0.54 |
| 20 | 600161 | 天坛生物 | 966,520   | 29,904,128.80 | 0.52 |
| 21 | 601211 | 国泰君安 | 2,000,200 | 29,762,976.00 | 0.51 |
| 22 | 000333 | 美的集团 | 524,200   | 28,637,046.00 | 0.49 |
| 23 | 600901 | 江苏金租 | 5,884,162 | 28,479,344.08 | 0.49 |
| 24 | 600519 | 贵州茅台 | 16,400    | 28,306,400.00 | 0.49 |
| 25 | 000612 | 焦作万方 | 4,660,600 | 26,798,450.00 | 0.46 |
| 26 | 000625 | 长安汽车 | 1,567,520 | 26,381,361.60 | 0.45 |
| 27 | 002399 | 海普瑞  | 2,172,820 | 25,487,178.60 | 0.44 |
| 28 | 601989 | 中国重工 | 5,918,500 | 24,443,405.00 | 0.42 |
| 29 | 601766 | 中国中车 | 4,633,800 | 24,373,788.00 | 0.42 |
| 30 | 601985 | 中国核电 | 3,222,800 | 24,171,000.00 | 0.42 |
| 31 | 002252 | 上海莱士 | 2,962,400 | 23,699,200.00 | 0.41 |
| 32 | 002774 | 快意电梯 | 2,846,400 | 23,625,120.00 | 0.41 |
| 33 | 603993 | 洛阳钼业 | 4,534,200 | 23,577,840.00 | 0.41 |
| 34 | 300866 | 安克创新 | 266,000   | 23,567,600.00 | 0.41 |
| 35 | 601728 | 中国电信 | 4,282,700 | 23,169,407.00 | 0.40 |
| 36 | 600007 | 中国国贸 | 1,188,625 | 23,035,552.50 | 0.40 |
| 37 | 300768 | 迪普科技 | 1,515,300 | 22,396,134.00 | 0.39 |
| 38 | 002763 | 汇洁股份 | 2,651,900 | 22,302,479.00 | 0.38 |
| 39 | 002247 | 聚力文化 | 9,474,200 | 22,169,628.00 | 0.38 |
| 40 | 002923 | 润都股份 | 1,748,375 | 21,574,947.50 | 0.37 |
| 41 | 600261 | 阳光照明 | 6,469,600 | 21,155,592.00 | 0.36 |
| 42 | 000598 | 兴蓉环境 | 3,678,700 | 20,931,803.00 | 0.36 |
| 43 | 002415 | 海康威视 | 600,300   | 20,842,416.00 | 0.36 |
| 44 | 600828 | 茂业商业 | 5,692,500 | 20,777,625.00 | 0.36 |
| 45 | 300433 | 蓝思科技 | 1,571,700 | 20,746,440.00 | 0.36 |
| 46 | 000039 | 中集集团 | 2,696,300 | 20,626,695.00 | 0.36 |
| 47 | 300981 | 中红医疗 | 1,280,393 | 20,511,895.86 | 0.35 |
| 48 | 603680 | 今创集团 | 2,117,110 | 20,006,689.50 | 0.34 |
| 49 | 002152 | 广电运通 | 1,619,569 | 19,855,915.94 | 0.34 |
| 50 | 000425 | 徐工机械 | 3,594,100 | 19,623,786.00 | 0.34 |
| 51 | 601018 | 宁波港  | 5,497,716 | 19,571,868.96 | 0.34 |
| 52 | 600066 | 宇通客车 | 1,463,100 | 19,386,075.00 | 0.33 |
| 53 | 600737 | 中粮糖业 | 2,351,100 | 19,373,064.00 | 0.33 |
| 54 | 000157 | 中联重科 | 2,956,800 | 19,307,904.00 | 0.33 |
| 55 | 601898 | 中煤能源 | 1,972,400 | 19,112,556.00 | 0.33 |
| 56 | 000728 | 国元证券 | 2,778,500 | 18,977,155.00 | 0.33 |
| 57 | 002078 | 太阳纸业 | 1,536,400 | 18,697,988.00 | 0.32 |

|     |        |        |           |               |      |
|-----|--------|--------|-----------|---------------|------|
| 58  | 002925 | 盈趣科技   | 958,750   | 18,666,862.50 | 0.32 |
| 59  | 600637 | 东方明珠   | 2,469,800 | 18,572,896.00 | 0.32 |
| 60  | 600959 | 江苏有线   | 5,884,990 | 18,478,868.60 | 0.32 |
| 61  | 603377 | 东方时尚   | 4,347,580 | 18,303,311.80 | 0.32 |
| 62  | 000513 | 丽珠集团   | 511,510   | 17,907,965.10 | 0.31 |
| 63  | 000100 | TCL 科技 | 4,138,230 | 17,794,389.00 | 0.31 |
| 64  | 000063 | 中兴通讯   | 667,700   | 17,680,696.00 | 0.30 |
| 65  | 603669 | 灵康药业   | 3,177,500 | 17,571,575.00 | 0.30 |
| 66  | 300286 | 安科瑞    | 674,900   | 17,500,157.00 | 0.30 |
| 67  | 000559 | 万向钱潮   | 3,371,700 | 17,499,123.00 | 0.30 |
| 68  | 688511 | 天微电子   | 551,754   | 17,363,698.38 | 0.30 |
| 69  | 300323 | 华灿光电   | 2,370,500 | 17,352,060.00 | 0.30 |
| 70  | 002851 | 麦格米特   | 700,100   | 17,222,460.00 | 0.30 |
| 71  | 600050 | 中国联通   | 3,916,800 | 17,155,584.00 | 0.30 |
| 72  | 000933 | 神火股份   | 1,014,782 | 17,048,337.60 | 0.29 |
| 73  | 000953 | 河化股份   | 3,105,500 | 16,987,085.00 | 0.29 |
| 74  | 002032 | 苏泊尔    | 317,875   | 16,850,553.75 | 0.29 |
| 75  | 688244 | 永信至诚   | 300,600   | 16,770,474.00 | 0.29 |
| 76  | 688308 | 欧科亿    | 600,322   | 16,748,983.80 | 0.29 |
| 77  | 300155 | 安居宝    | 2,823,800 | 16,716,896.00 | 0.29 |
| 78  | 688055 | 龙腾光电   | 3,422,299 | 16,700,819.12 | 0.29 |
| 79  | 601006 | 大秦铁路   | 2,308,200 | 16,642,122.00 | 0.29 |
| 80  | 002879 | 长缆科技   | 1,038,300 | 16,633,566.00 | 0.29 |
| 81  | 688622 | 禾信仪器   | 461,972   | 16,607,893.40 | 0.29 |
| 82  | 002718 | 友邦吊顶   | 975,150   | 16,587,301.50 | 0.29 |
| 83  | 300411 | 金盾股份   | 2,371,500 | 16,576,785.00 | 0.29 |
| 84  | 300215 | 电科院    | 3,133,000 | 16,573,570.00 | 0.29 |
| 85  | 300412 | 迦南科技   | 2,910,500 | 16,560,745.00 | 0.29 |
| 86  | 300893 | 松原股份   | 564,758   | 16,507,876.34 | 0.28 |
| 87  | 600938 | 中国海油   | 786,900   | 16,501,293.00 | 0.28 |
| 88  | 000858 | 五粮液    | 117,550   | 16,493,440.50 | 0.28 |
| 89  | 688661 | 和林微纳   | 358,372   | 16,420,605.04 | 0.28 |
| 90  | 601939 | 建设银行   | 2,521,053 | 16,412,055.03 | 0.28 |
| 91  | 688138 | 清溢光电   | 725,300   | 16,406,286.00 | 0.28 |
| 92  | 600028 | 中国石化   | 2,938,400 | 16,396,272.00 | 0.28 |
| 93  | 600941 | 中国移动   | 164,500   | 16,364,460.00 | 0.28 |
| 94  | 603659 | 璞泰来    | 780,900   | 16,344,237.00 | 0.28 |
| 95  | 688626 | 翔宇医疗   | 306,600   | 16,338,714.00 | 0.28 |
| 96  | 688109 | 品茗科技   | 579,389   | 16,321,388.13 | 0.28 |
| 97  | 000630 | 铜陵有色   | 4,971,700 | 16,307,176.00 | 0.28 |
| 98  | 600989 | 宝丰能源   | 1,103,505 | 16,298,768.85 | 0.28 |
| 99  | 601628 | 中国人寿   | 574,495   | 16,286,933.25 | 0.28 |
| 100 | 601601 | 中国太保   | 684,900   | 16,286,922.00 | 0.28 |
| 101 | 600383 | 金地集团   | 3,734,000 | 16,280,240.00 | 0.28 |

|     |        |      |           |               |      |
|-----|--------|------|-----------|---------------|------|
| 102 | 603321 | 梅轮电梯 | 1,906,000 | 16,277,240.00 | 0.28 |
| 103 | 605158 | 华达新材 | 2,141,680 | 16,276,768.00 | 0.28 |
| 104 | 601899 | 紫金矿业 | 1,302,000 | 16,222,920.00 | 0.28 |
| 105 | 002271 | 东方雨虹 | 844,800   | 16,220,160.00 | 0.28 |
| 106 | 603283 | 赛腾股份 | 222,700   | 16,159,112.00 | 0.28 |
| 107 | 601225 | 陕西煤业 | 772,500   | 16,137,525.00 | 0.28 |
| 108 | 603277 | 银都股份 | 599,700   | 16,083,954.00 | 0.28 |
| 109 | 688163 | 赛伦生物 | 803,547   | 16,062,904.53 | 0.28 |
| 110 | 300001 | 特锐德  | 798,223   | 16,044,282.30 | 0.28 |
| 111 | 600867 | 通化东宝 | 1,480,200 | 16,030,566.00 | 0.28 |
| 112 | 600746 | 江苏索普 | 2,181,779 | 15,970,622.28 | 0.28 |
| 113 | 688325 | 赛微微电 | 407,400   | 15,966,006.00 | 0.28 |
| 114 | 003816 | 中国广核 | 5,132,700 | 15,962,697.00 | 0.27 |
| 115 | 002900 | 哈三联  | 1,168,600 | 15,951,390.00 | 0.27 |
| 116 | 600488 | 津药药业 | 3,244,400 | 15,897,560.00 | 0.27 |
| 117 | 603823 | 百合花  | 1,611,212 | 15,854,326.08 | 0.27 |
| 118 | 600816 | 建元信托 | 5,522,800 | 15,850,436.00 | 0.27 |
| 119 | 601088 | 中国神华 | 505,486   | 15,846,986.10 | 0.27 |
| 120 | 605166 | 聚合顺  | 1,597,400 | 15,846,208.00 | 0.27 |
| 121 | 600900 | 长江电力 | 677,500   | 15,812,850.00 | 0.27 |
| 122 | 600182 | S 佳通 | 1,065,402 | 15,789,257.64 | 0.27 |
| 123 | 300289 | 利德曼  | 2,566,800 | 15,785,820.00 | 0.27 |
| 124 | 300030 | 阳普医疗 | 2,036,300 | 15,781,325.00 | 0.27 |
| 125 | 002551 | 尚荣医疗 | 3,883,502 | 15,767,018.12 | 0.27 |
| 126 | 600612 | 老凤祥  | 228,209   | 15,746,421.00 | 0.27 |
| 127 | 600795 | 国电电力 | 3,783,400 | 15,738,944.00 | 0.27 |
| 128 | 603093 | 南华期货 | 1,310,700 | 15,728,400.00 | 0.27 |
| 129 | 601918 | 新集能源 | 2,980,600 | 15,707,762.00 | 0.27 |
| 130 | 600971 | 恒源煤电 | 1,403,089 | 15,644,442.35 | 0.27 |
| 131 | 300009 | 安科生物 | 1,530,100 | 15,637,622.00 | 0.27 |
| 132 | 601319 | 中国人保 | 3,222,000 | 15,594,480.00 | 0.27 |
| 133 | 300440 | 运达科技 | 2,087,800 | 15,554,110.00 | 0.27 |
| 134 | 600036 | 招商银行 | 558,600   | 15,540,252.00 | 0.27 |
| 135 | 688235 | 百济神州 | 111,600   | 15,516,864.00 | 0.27 |
| 136 | 600025 | 华能水电 | 1,790,400 | 15,451,152.00 | 0.27 |
| 137 | 002803 | 吉宏股份 | 750,600   | 15,432,336.00 | 0.27 |
| 138 | 601688 | 华泰证券 | 1,095,822 | 15,286,716.90 | 0.26 |
| 139 | 603551 | 奥普家居 | 1,437,100 | 15,218,889.00 | 0.26 |
| 140 | 002555 | 三七互娱 | 807,300   | 15,185,313.00 | 0.26 |
| 141 | 002215 | 诺普信  | 1,838,200 | 15,183,532.00 | 0.26 |
| 142 | 002412 | 汉森制药 | 2,233,400 | 15,142,452.00 | 0.26 |
| 143 | 600231 | 凌钢股份 | 7,041,392 | 15,138,992.80 | 0.26 |
| 144 | 688578 | 艾力斯  | 362,800   | 15,114,248.00 | 0.26 |
| 145 | 601988 | 中国银行 | 3,769,700 | 15,041,103.00 | 0.26 |



|     |        |      |           |               |      |
|-----|--------|------|-----------|---------------|------|
| 146 | 603508 | 思维列控 | 956,486   | 15,016,830.20 | 0.26 |
| 147 | 601699 | 潞安环能 | 683,800   | 14,982,058.00 | 0.26 |
| 148 | 300641 | 正丹股份 | 2,645,400 | 14,920,056.00 | 0.26 |
| 149 | 600986 | 浙文互联 | 2,729,800 | 14,904,708.00 | 0.26 |
| 150 | 002318 | 久立特材 | 744,621   | 14,803,065.48 | 0.26 |
| 151 | 601811 | 新华文轩 | 1,080,900 | 14,765,094.00 | 0.25 |
| 152 | 300150 | 世纪瑞尔 | 3,040,400 | 14,745,940.00 | 0.25 |
| 153 | 300800 | 力合科技 | 1,073,800 | 14,678,846.00 | 0.25 |
| 154 | 601816 | 京沪高铁 | 2,973,700 | 14,630,604.00 | 0.25 |
| 155 | 600548 | 深高速  | 1,627,300 | 14,629,427.00 | 0.25 |
| 156 | 002636 | 金安国纪 | 1,634,934 | 14,567,261.94 | 0.25 |
| 157 | 600019 | 宝钢股份 | 2,452,300 | 14,542,139.00 | 0.25 |
| 158 | 600562 | 国睿科技 | 1,043,300 | 14,439,272.00 | 0.25 |
| 159 | 600688 | 上海石化 | 5,037,800 | 14,408,108.00 | 0.25 |
| 160 | 300386 | 飞天诚信 | 1,316,900 | 14,130,337.00 | 0.24 |
| 161 | 688768 | 容知日新 | 383,235   | 14,106,880.35 | 0.24 |
| 162 | 000651 | 格力电器 | 437,752   | 14,082,481.84 | 0.24 |
| 163 | 300381 | 溢多利  | 1,895,400 | 13,969,098.00 | 0.24 |
| 164 | 688981 | 中芯国际 | 262,901   | 13,939,011.02 | 0.24 |
| 165 | 002296 | 辉煌科技 | 1,680,700 | 13,865,775.00 | 0.24 |
| 166 | 603980 | 吉华集团 | 2,926,460 | 13,666,568.20 | 0.24 |
| 167 | 600497 | 驰宏锌锗 | 2,672,800 | 13,497,640.00 | 0.23 |
| 168 | 600885 | 宏发股份 | 487,800   | 13,482,792.00 | 0.23 |
| 169 | 002410 | 广联达  | 785,060   | 13,455,928.40 | 0.23 |
| 170 | 603590 | 康辰药业 | 352,700   | 13,430,816.00 | 0.23 |
| 171 | 600997 | 开滦股份 | 1,751,200 | 13,361,656.00 | 0.23 |
| 172 | 603758 | 秦安股份 | 1,163,200 | 13,307,008.00 | 0.23 |
| 173 | 002138 | 顺络电子 | 491,100   | 13,264,611.00 | 0.23 |
| 174 | 600276 | 恒瑞医药 | 291,240   | 13,172,785.20 | 0.23 |
| 175 | 300719 | 安达维尔 | 982,800   | 13,100,724.00 | 0.23 |
| 176 | 601169 | 北京银行 | 2,886,456 | 13,075,645.68 | 0.23 |
| 177 | 600967 | 内蒙一机 | 1,581,300 | 13,061,538.00 | 0.23 |
| 178 | 002007 | 华兰生物 | 589,800   | 13,052,274.00 | 0.22 |
| 179 | 600126 | 杭钢股份 | 2,421,400 | 12,906,062.00 | 0.22 |
| 180 | 603303 | 得邦照明 | 1,001,564 | 12,870,097.40 | 0.22 |
| 181 | 000738 | 航发控制 | 646,300   | 12,861,370.00 | 0.22 |
| 182 | 688231 | 隆达股份 | 583,500   | 12,842,835.00 | 0.22 |
| 183 | 000166 | 申万宏源 | 2,882,700 | 12,799,188.00 | 0.22 |
| 184 | 600398 | 海澜之家 | 1,718,500 | 12,751,270.00 | 0.22 |
| 185 | 301046 | 能辉科技 | 468,441   | 12,704,119.92 | 0.22 |
| 186 | 603365 | 水星家纺 | 877,000   | 12,611,260.00 | 0.22 |
| 187 | 002114 | 罗平锌电 | 1,673,000 | 12,514,040.00 | 0.22 |
| 188 | 301102 | 兆讯传媒 | 653,420   | 12,506,458.80 | 0.22 |
| 189 | 000951 | 中国重汽 | 929,500   | 12,418,120.00 | 0.21 |

|     |        |       |           |               |      |
|-----|--------|-------|-----------|---------------|------|
| 190 | 002295 | 精艺股份  | 1,518,600 | 12,406,962.00 | 0.21 |
| 191 | 600388 | 龙净环保  | 964,900   | 12,341,071.00 | 0.21 |
| 192 | 000997 | 新大陆   | 629,300   | 12,340,573.00 | 0.21 |
| 193 | 601567 | 三星医疗  | 601,200   | 12,324,600.00 | 0.21 |
| 194 | 603900 | 莱绅通灵  | 1,843,200 | 12,312,576.00 | 0.21 |
| 195 | 688020 | 方邦股份  | 252,143   | 12,223,892.64 | 0.21 |
| 196 | 300059 | 东方财富  | 866,600   | 12,167,064.00 | 0.21 |
| 197 | 600696 | 岩石股份  | 673,600   | 12,118,064.00 | 0.21 |
| 198 | 300599 | 雄塑科技  | 1,504,300 | 12,064,486.00 | 0.21 |
| 199 | 688616 | 西力科技  | 882,501   | 12,037,313.64 | 0.21 |
| 200 | 688216 | 气派科技  | 434,531   | 12,023,472.77 | 0.21 |
| 201 | 002563 | 森马服饰  | 2,082,700 | 12,017,179.00 | 0.21 |
| 202 | 605288 | 凯迪股份  | 254,560   | 11,994,867.20 | 0.21 |
| 203 | 002277 | 友阿股份  | 2,971,400 | 11,974,742.00 | 0.21 |
| 204 | 603737 | 三棵树   | 251,100   | 11,954,871.00 | 0.21 |
| 205 | 603992 | 松霖科技  | 658,200   | 11,939,748.00 | 0.21 |
| 206 | 002817 | 黄山胶囊  | 1,357,880 | 11,895,028.80 | 0.20 |
| 207 | 600380 | 健康元   | 955,400   | 11,875,622.00 | 0.20 |
| 208 | 300931 | 通用电梯  | 1,404,100 | 11,850,604.00 | 0.20 |
| 209 | 600279 | 重庆港   | 2,658,750 | 11,831,437.50 | 0.20 |
| 210 | 002475 | 立讯精密  | 338,800   | 11,671,660.00 | 0.20 |
| 211 | 300891 | 惠云钛业  | 1,201,700 | 11,656,490.00 | 0.20 |
| 212 | 603511 | 爱慕股份  | 744,500   | 11,524,860.00 | 0.20 |
| 213 | 600403 | 大有能源  | 3,002,700 | 11,410,260.00 | 0.20 |
| 214 | 002436 | 兴森科技  | 771,900   | 11,370,087.00 | 0.20 |
| 215 | 003041 | 真爱美家  | 679,656   | 11,316,272.40 | 0.19 |
| 216 | 601137 | 博威合金  | 725,800   | 11,271,674.00 | 0.19 |
| 217 | 601336 | 新华保险  | 361,100   | 11,241,043.00 | 0.19 |
| 218 | 002582 | 好想你   | 1,451,400 | 11,132,238.00 | 0.19 |
| 219 | 000060 | 中金岭南  | 2,566,612 | 11,087,763.84 | 0.19 |
| 220 | 300670 | 大烨智能  | 1,412,000 | 11,055,960.00 | 0.19 |
| 221 | 002724 | 海洋王   | 1,337,500 | 10,994,250.00 | 0.19 |
| 222 | 002153 | 石基信息  | 1,122,916 | 10,937,201.84 | 0.19 |
| 223 | 603279 | 景津装备  | 493,700   | 10,915,707.00 | 0.19 |
| 224 | 300069 | 金利华电  | 676,800   | 10,896,480.00 | 0.19 |
| 225 | 000030 | 富奥股份  | 2,024,100 | 10,808,694.00 | 0.19 |
| 226 | 000596 | 古井贡酒  | 45,900    | 10,685,520.00 | 0.18 |
| 227 | 600082 | 海泰发展  | 3,058,600 | 10,552,170.00 | 0.18 |
| 228 | 002394 | 联发股份  | 1,259,100 | 10,463,121.00 | 0.18 |
| 229 | 301087 | 可孚医疗  | 274,275   | 10,395,022.50 | 0.18 |
| 230 | 301283 | 聚胶股份  | 315,008   | 10,357,463.04 | 0.18 |
| 231 | 000568 | 泸州老窖  | 57,700    | 10,352,534.00 | 0.18 |
| 232 | 688625 | 呈和科技  | 263,653   | 10,340,470.66 | 0.18 |
| 233 | 000020 | 深华发 A | 796,100   | 10,309,495.00 | 0.18 |

|     |        |       |           |               |      |
|-----|--------|-------|-----------|---------------|------|
| 234 | 300254 | 仟源医药  | 1,068,900 | 10,293,507.00 | 0.18 |
| 235 | 000069 | 华侨城 A | 3,275,700 | 10,187,427.00 | 0.18 |
| 236 | 600535 | 天士力   | 595,000   | 10,126,900.00 | 0.17 |
| 237 | 300625 | 三雄极光  | 669,500   | 9,921,990.00  | 0.17 |
| 238 | 688788 | 科思科技  | 256,228   | 9,910,899.04  | 0.17 |
| 239 | 002578 | 闽发铝业  | 2,173,000 | 9,735,040.00  | 0.17 |
| 240 | 688100 | 威胜信息  | 335,037   | 9,689,270.04  | 0.17 |
| 241 | 688669 | 聚石化学  | 512,558   | 9,605,336.92  | 0.17 |
| 242 | 002633 | 申科股份  | 815,500   | 9,533,195.00  | 0.16 |
| 243 | 601607 | 上海医药  | 564,900   | 9,450,777.00  | 0.16 |
| 244 | 300887 | 谱尼测试  | 797,200   | 9,414,932.00  | 0.16 |
| 245 | 603580 | 艾艾精工  | 622,900   | 9,274,981.00  | 0.16 |
| 246 | 000061 | 农产品   | 1,422,000 | 9,200,340.00  | 0.16 |
| 247 | 000930 | 中粮科技  | 1,375,900 | 9,135,976.00  | 0.16 |
| 248 | 601101 | 昊华能源  | 1,436,900 | 9,081,208.00  | 0.16 |
| 249 | 600369 | 西南证券  | 2,212,600 | 9,049,534.00  | 0.16 |
| 250 | 601668 | 中国建筑  | 1,871,600 | 9,002,396.00  | 0.16 |
| 251 | 600377 | 宁沪高速  | 877,922   | 8,998,700.50  | 0.16 |
| 252 | 002709 | 天赐材料  | 354,300   | 8,885,844.00  | 0.15 |
| 253 | 688067 | 爱威科技  | 367,042   | 8,739,270.02  | 0.15 |
| 254 | 600084 | 中信尼雅  | 1,108,008 | 8,708,942.88  | 0.15 |
| 255 | 000589 | 贵州轮胎  | 1,419,400 | 8,686,728.00  | 0.15 |
| 256 | 688683 | 莱尔科技  | 338,400   | 8,656,272.00  | 0.15 |
| 257 | 603928 | 兴业股份  | 641,000   | 8,570,170.00  | 0.15 |
| 258 | 000533 | 顺钠股份  | 1,826,200 | 8,564,878.00  | 0.15 |
| 259 | 002715 | 登云股份  | 524,100   | 8,506,143.00  | 0.15 |
| 260 | 301033 | 迈普医学  | 194,900   | 8,485,946.00  | 0.15 |
| 261 | 603515 | 欧普照明  | 488,184   | 8,484,637.92  | 0.15 |
| 262 | 300698 | 万马科技  | 232,000   | 8,468,000.00  | 0.15 |
| 263 | 688232 | 新点软件  | 233,600   | 8,456,320.00  | 0.15 |
| 264 | 000423 | 东阿阿胶  | 171,200   | 8,443,584.00  | 0.15 |
| 265 | 000928 | 中钢国际  | 1,448,023 | 8,441,974.09  | 0.15 |
| 266 | 603113 | 金能科技  | 1,044,600 | 8,429,922.00  | 0.15 |
| 267 | 000655 | 金岭矿业  | 1,168,400 | 8,377,428.00  | 0.14 |
| 268 | 688136 | 科兴制药  | 413,700   | 8,377,425.00  | 0.14 |
| 269 | 300126 | 锐奇股份  | 1,170,600 | 8,369,790.00  | 0.14 |
| 270 | 000823 | 超声电子  | 873,500   | 8,359,395.00  | 0.14 |
| 271 | 688707 | 振华新材  | 404,400   | 8,290,200.00  | 0.14 |
| 272 | 600594 | 益佰制药  | 1,454,400 | 8,275,536.00  | 0.14 |
| 273 | 300595 | 欧普康视  | 366,200   | 8,268,796.00  | 0.14 |
| 274 | 002588 | 史丹利   | 1,290,100 | 8,230,838.00  | 0.14 |
| 275 | 002003 | 伟星股份  | 757,505   | 8,218,929.25  | 0.14 |
| 276 | 688670 | 金迪克   | 288,300   | 8,205,018.00  | 0.14 |
| 277 | 601158 | 重庆水务  | 1,445,900 | 8,198,253.00  | 0.14 |

|     |        |      |           |              |      |
|-----|--------|------|-----------|--------------|------|
| 278 | 600312 | 平高电气 | 643,600   | 8,167,284.00 | 0.14 |
| 279 | 600660 | 福耀玻璃 | 217,700   | 8,139,803.00 | 0.14 |
| 280 | 603421 | 鼎信通讯 | 863,544   | 8,117,313.60 | 0.14 |
| 281 | 603225 | 新凤鸣  | 570,160   | 8,096,272.00 | 0.14 |
| 282 | 000702 | 正虹科技 | 1,286,208 | 8,064,524.16 | 0.14 |
| 283 | 300015 | 爱尔眼科 | 505,300   | 7,993,846.00 | 0.14 |
| 284 | 000921 | 海信家电 | 388,700   | 7,929,480.00 | 0.14 |
| 285 | 002444 | 巨星科技 | 350,800   | 7,900,016.00 | 0.14 |
| 286 | 301380 | 挖金客  | 165,656   | 7,845,468.16 | 0.14 |
| 287 | 688314 | 康拓医疗 | 238,370   | 7,844,756.70 | 0.14 |
| 288 | 000503 | 国新健康 | 595,200   | 7,844,736.00 | 0.14 |
| 289 | 601328 | 交通银行 | 1,362,465 | 7,820,549.10 | 0.13 |
| 290 | 688697 | 纽威数控 | 414,315   | 7,801,551.45 | 0.13 |
| 291 | 688132 | 邦彦技术 | 363,600   | 7,791,948.00 | 0.13 |
| 292 | 002461 | 珠江啤酒 | 977,665   | 7,723,553.50 | 0.13 |
| 293 | 600029 | 南方航空 | 1,334,500 | 7,686,720.00 | 0.13 |
| 294 | 600080 | 金花股份 | 1,023,000 | 7,621,350.00 | 0.13 |
| 295 | 300543 | 朗科智能 | 696,500   | 7,605,780.00 | 0.13 |
| 296 | 601827 | 三峰环境 | 1,002,600 | 7,529,526.00 | 0.13 |
| 297 | 600582 | 天地科技 | 1,378,800 | 7,500,672.00 | 0.13 |
| 298 | 301176 | 逸豪新材 | 447,234   | 7,500,114.18 | 0.13 |
| 299 | 600935 | 华塑股份 | 2,221,200 | 7,485,444.00 | 0.13 |
| 300 | 000534 | 万泽股份 | 571,533   | 7,481,366.97 | 0.13 |
| 301 | 605007 | 五洲特纸 | 507,300   | 7,462,383.00 | 0.13 |
| 302 | 000761 | 本钢板材 | 2,087,500 | 7,452,375.00 | 0.13 |
| 303 | 600018 | 上港集团 | 1,517,400 | 7,435,260.00 | 0.13 |
| 304 | 688045 | 必易微  | 172,200   | 7,375,326.00 | 0.13 |
| 305 | 300321 | 同大股份 | 376,100   | 7,277,535.00 | 0.13 |
| 306 | 601700 | 风范股份 | 1,446,900 | 7,248,969.00 | 0.12 |
| 307 | 600841 | 动力新科 | 1,223,800 | 7,232,658.00 | 0.12 |
| 308 | 601019 | 山东出版 | 764,200   | 7,168,196.00 | 0.12 |
| 309 | 600236 | 桂冠电力 | 1,284,400 | 7,115,576.00 | 0.12 |
| 310 | 600299 | 安迪苏  | 882,000   | 7,056,000.00 | 0.12 |
| 311 | 300308 | 中际旭创 | 62,200    | 7,023,002.00 | 0.12 |
| 312 | 605066 | 天正电气 | 757,400   | 6,952,932.00 | 0.12 |
| 313 | 002517 | 恺英网络 | 617,900   | 6,901,943.00 | 0.12 |
| 314 | 601658 | 邮储银行 | 1,585,900 | 6,898,665.00 | 0.12 |
| 315 | 600370 | 三房巷  | 2,834,500 | 6,859,490.00 | 0.12 |
| 316 | 688499 | 利元亨  | 179,900   | 6,850,592.00 | 0.12 |
| 317 | 601186 | 中国铁建 | 889,100   | 6,766,051.00 | 0.12 |
| 318 | 000975 | 银泰黄金 | 446,100   | 6,691,500.00 | 0.12 |
| 319 | 603766 | 隆鑫通用 | 1,276,700 | 6,587,772.00 | 0.11 |
| 320 | 688569 | 铁科轨道 | 238,400   | 6,582,224.00 | 0.11 |
| 321 | 600606 | 绿地控股 | 2,854,300 | 6,564,890.00 | 0.11 |

|     |        |       |           |              |      |
|-----|--------|-------|-----------|--------------|------|
| 322 | 605303 | 园林股份  | 537,200   | 6,553,840.00 | 0.11 |
| 323 | 603989 | 艾华集团  | 304,200   | 6,546,384.00 | 0.11 |
| 324 | 300843 | 胜蓝股份  | 284,800   | 6,544,704.00 | 0.11 |
| 325 | 688315 | 诺禾致源  | 278,133   | 6,491,624.22 | 0.11 |
| 326 | 688681 | 科汇股份  | 418,841   | 6,471,093.45 | 0.11 |
| 327 | 002884 | 凌霄泵业  | 368,400   | 6,395,424.00 | 0.11 |
| 328 | 600160 | 巨化股份  | 386,900   | 6,379,981.00 | 0.11 |
| 329 | 688169 | 石头科技  | 22,303    | 6,310,633.85 | 0.11 |
| 330 | 601298 | 青岛港   | 1,017,500 | 6,288,150.00 | 0.11 |
| 331 | 688296 | 和达科技  | 348,700   | 6,266,139.00 | 0.11 |
| 332 | 601333 | 广深铁路  | 2,413,800 | 6,251,742.00 | 0.11 |
| 333 | 601808 | 中海油服  | 420,810   | 6,152,242.20 | 0.11 |
| 334 | 603160 | 汇顶科技  | 87,900    | 6,073,890.00 | 0.10 |
| 335 | 300509 | 新美星   | 839,400   | 6,068,862.00 | 0.10 |
| 336 | 600809 | 山西汾酒  | 26,200    | 6,045,126.00 | 0.10 |
| 337 | 002376 | 新北洋   | 783,200   | 5,967,984.00 | 0.10 |
| 338 | 300281 | 金明精机  | 993,900   | 5,953,461.00 | 0.10 |
| 339 | 002254 | 泰和新材  | 397,600   | 5,948,096.00 | 0.10 |
| 340 | 300407 | 凯发电气  | 607,950   | 5,739,048.00 | 0.10 |
| 341 | 601566 | 九牧王   | 573,000   | 5,712,810.00 | 0.10 |
| 342 | 002540 | 亚太科技  | 846,500   | 5,595,365.00 | 0.10 |
| 343 | 002179 | 中航光电  | 143,210   | 5,585,190.00 | 0.10 |
| 344 | 601866 | 中远海发  | 2,386,400 | 5,584,176.00 | 0.10 |
| 345 | 002650 | 加加食品  | 1,354,000 | 5,524,320.00 | 0.10 |
| 346 | 603216 | 梦天家居  | 415,900   | 5,456,608.00 | 0.09 |
| 347 | 601991 | 大唐发电  | 2,242,000 | 5,425,640.00 | 0.09 |
| 348 | 002498 | 汉缆股份  | 1,346,800 | 5,387,200.00 | 0.09 |
| 349 | 600985 | 淮北矿业  | 322,500   | 5,363,175.00 | 0.09 |
| 350 | 601108 | 财通证券  | 669,900   | 5,198,424.00 | 0.09 |
| 351 | 300318 | 博晖创新  | 827,272   | 5,162,177.28 | 0.09 |
| 352 | 600183 | 生益科技  | 279,100   | 5,110,321.00 | 0.09 |
| 353 | 000639 | 西王食品  | 1,155,800 | 5,108,636.00 | 0.09 |
| 354 | 002131 | 利欧股份  | 2,234,800 | 5,095,344.00 | 0.09 |
| 355 | 603530 | 神马电力  | 242,700   | 5,033,598.00 | 0.09 |
| 356 | 603328 | 依顿电子  | 616,600   | 5,025,290.00 | 0.09 |
| 357 | 300932 | 三友联众  | 306,520   | 4,990,145.60 | 0.09 |
| 358 | 002673 | 西部证券  | 783,300   | 4,989,621.00 | 0.09 |
| 359 | 000601 | 韶能股份  | 1,159,200 | 4,961,376.00 | 0.09 |
| 360 | 000553 | 安道麦 A | 714,100   | 4,955,854.00 | 0.09 |
| 361 | 601366 | 利群股份  | 901,400   | 4,921,644.00 | 0.08 |
| 362 | 601390 | 中国中铁  | 865,700   | 4,917,176.00 | 0.08 |
| 363 | 688225 | 亚信安全  | 267,568   | 4,907,197.12 | 0.08 |
| 364 | 000560 | 我爱我家  | 2,172,230 | 4,887,517.50 | 0.08 |
| 365 | 688209 | 英集芯   | 263,800   | 4,711,468.00 | 0.08 |

|     |        |       |           |              |      |
|-----|--------|-------|-----------|--------------|------|
| 366 | 603611 | 诺力股份  | 247,300   | 4,681,389.00 | 0.08 |
| 367 | 600016 | 民生银行  | 1,229,500 | 4,598,330.00 | 0.08 |
| 368 | 600741 | 华域汽车  | 279,000   | 4,542,120.00 | 0.08 |
| 369 | 002841 | 视源股份  | 98,300    | 4,498,208.00 | 0.08 |
| 370 | 688611 | 杭州柯林  | 136,295   | 4,467,750.10 | 0.08 |
| 371 | 601608 | 中信重工  | 1,134,100 | 4,377,626.00 | 0.08 |
| 372 | 002001 | 新和成   | 254,632   | 4,318,558.72 | 0.07 |
| 373 | 300769 | 德方纳米  | 70,200    | 4,284,306.00 | 0.07 |
| 374 | 603258 | 电魂网络  | 186,000   | 4,274,280.00 | 0.07 |
| 375 | 002365 | 永安药业  | 436,900   | 4,272,882.00 | 0.07 |
| 376 | 300124 | 汇川技术  | 67,500    | 4,261,950.00 | 0.07 |
| 377 | 000429 | 粤高速 A | 503,643   | 4,260,819.78 | 0.07 |
| 378 | 601616 | 广电电气  | 1,171,400 | 4,252,182.00 | 0.07 |
| 379 | 603801 | 志邦家居  | 253,200   | 4,246,164.00 | 0.07 |
| 380 | 300551 | 古鳌科技  | 243,700   | 4,240,380.00 | 0.07 |
| 381 | 000807 | 云铝股份  | 346,500   | 4,234,230.00 | 0.07 |
| 382 | 600702 | 舍得酒业  | 43,700    | 4,225,790.00 | 0.07 |
| 383 | 688319 | 欧林生物  | 266,800   | 4,215,440.00 | 0.07 |
| 384 | 002016 | 世荣兆业  | 669,400   | 4,210,526.00 | 0.07 |
| 385 | 600650 | 锦江在线  | 438,900   | 4,200,273.00 | 0.07 |
| 386 | 300464 | 星徽股份  | 692,100   | 4,166,442.00 | 0.07 |
| 387 | 605060 | 联德股份  | 221,800   | 4,147,660.00 | 0.07 |
| 388 | 301061 | 匠心家居  | 83,267    | 4,142,533.25 | 0.07 |
| 389 | 600727 | 鲁北化工  | 628,500   | 4,135,530.00 | 0.07 |
| 390 | 688393 | 安必平   | 164,800   | 4,115,056.00 | 0.07 |
| 391 | 000902 | 新洋丰   | 359,900   | 4,099,261.00 | 0.07 |
| 392 | 000617 | 中油资本  | 757,500   | 4,090,500.00 | 0.07 |
| 393 | 002743 | 富煌钢构  | 682,300   | 4,080,154.00 | 0.07 |
| 394 | 601218 | 吉鑫科技  | 1,014,500 | 4,058,000.00 | 0.07 |
| 395 | 600983 | 惠而浦   | 454,300   | 4,038,727.00 | 0.07 |
| 396 | 001872 | 招商港口  | 253,000   | 4,037,880.00 | 0.07 |
| 397 | 000019 | 深粮控股  | 533,610   | 4,023,419.40 | 0.07 |
| 398 | 603298 | 杭叉集团  | 161,500   | 4,018,120.00 | 0.07 |
| 399 | 300259 | 新天科技  | 1,105,600 | 4,013,328.00 | 0.07 |
| 400 | 600851 | 海欣股份  | 583,100   | 4,005,897.00 | 0.07 |
| 401 | 688128 | 中国电研  | 194,876   | 3,998,855.52 | 0.07 |
| 402 | 300122 | 智飞生物  | 65,200    | 3,984,372.00 | 0.07 |
| 403 | 600778 | 友好集团  | 633,600   | 3,960,000.00 | 0.07 |
| 404 | 600558 | 大西洋   | 969,400   | 3,945,458.00 | 0.07 |
| 405 | 688585 | 上纬新材  | 463,000   | 3,921,610.00 | 0.07 |
| 406 | 603337 | 杰克股份  | 180,300   | 3,894,480.00 | 0.07 |
| 407 | 301359 | 东南电子  | 145,824   | 3,880,376.64 | 0.07 |
| 408 | 688619 | 罗普特   | 275,300   | 3,870,718.00 | 0.07 |
| 409 | 300994 | 久祺股份  | 263,300   | 3,870,510.00 | 0.07 |

|     |        |      |           |              |      |
|-----|--------|------|-----------|--------------|------|
| 410 | 002996 | 顺博合金 | 353,600   | 3,861,312.00 | 0.07 |
| 411 | 601600 | 中国铝业 | 684,100   | 3,858,324.00 | 0.07 |
| 412 | 605268 | 王力安防 | 393,700   | 3,834,638.00 | 0.07 |
| 413 | 002035 | 华帝股份 | 613,200   | 3,807,972.00 | 0.07 |
| 414 | 000869 | 张裕 A | 157,724   | 3,807,457.36 | 0.07 |
| 415 | 002753 | 永东股份 | 459,900   | 3,794,175.00 | 0.07 |
| 416 | 600750 | 江中药业 | 181,700   | 3,793,896.00 | 0.07 |
| 417 | 300239 | 东宝生物 | 608,500   | 3,790,955.00 | 0.07 |
| 418 | 300695 | 兆丰股份 | 70,800    | 3,749,568.00 | 0.06 |
| 419 | 300705 | 九典制药 | 112,800   | 3,748,344.00 | 0.06 |
| 420 | 601098 | 中南传媒 | 366,800   | 3,730,356.00 | 0.06 |
| 421 | 000404 | 长虹华意 | 630,800   | 3,715,412.00 | 0.06 |
| 422 | 688111 | 金山办公 | 11,700    | 3,699,540.00 | 0.06 |
| 423 | 300753 | 爱朋医疗 | 215,168   | 3,694,434.56 | 0.06 |
| 424 | 603879 | 永悦科技 | 578,000   | 3,693,420.00 | 0.06 |
| 425 | 300078 | 思创医惠 | 841,400   | 3,685,332.00 | 0.06 |
| 426 | 300717 | 华信新材 | 219,200   | 3,680,368.00 | 0.06 |
| 427 | 002381 | 双箭股份 | 483,193   | 3,662,602.94 | 0.06 |
| 428 | 002788 | 鹭燕医药 | 401,775   | 3,611,957.25 | 0.06 |
| 429 | 603192 | 汇得科技 | 183,800   | 3,611,670.00 | 0.06 |
| 430 | 600551 | 时代出版 | 331,400   | 3,608,946.00 | 0.06 |
| 431 | 300626 | 华瑞股份 | 328,900   | 3,568,565.00 | 0.06 |
| 432 | 688105 | 诺唯赞  | 111,300   | 3,563,826.00 | 0.06 |
| 433 | 600489 | 中金黄金 | 352,014   | 3,506,059.44 | 0.06 |
| 434 | 002790 | 瑞尔特  | 334,400   | 3,491,136.00 | 0.06 |
| 435 | 301391 | 卡莱特  | 29,700    | 3,400,056.00 | 0.06 |
| 436 | 002736 | 国信证券 | 397,300   | 3,392,942.00 | 0.06 |
| 437 | 600552 | 凯盛科技 | 251,900   | 3,357,827.00 | 0.06 |
| 438 | 000733 | 振华科技 | 54,800    | 3,224,432.00 | 0.06 |
| 439 | 600754 | 锦江酒店 | 107,800   | 3,223,220.00 | 0.06 |
| 440 | 603730 | 岱美股份 | 219,500   | 3,180,555.00 | 0.05 |
| 441 | 600758 | 辽宁能源 | 872,200   | 3,157,364.00 | 0.05 |
| 442 | 688793 | 倍轻松  | 91,796    | 3,088,935.40 | 0.05 |
| 443 | 002327 | 富安娜  | 332,800   | 2,978,560.00 | 0.05 |
| 444 | 601633 | 长城汽车 | 114,400   | 2,885,168.00 | 0.05 |
| 445 | 002142 | 宁波银行 | 142,230   | 2,860,245.30 | 0.05 |
| 446 | 600845 | 宝信软件 | 57,200    | 2,791,360.00 | 0.05 |
| 447 | 600363 | 联创光电 | 80,500    | 2,737,000.00 | 0.05 |
| 448 | 000062 | 深圳华强 | 241,089   | 2,717,073.03 | 0.05 |
| 449 | 002105 | 信隆健康 | 413,500   | 2,679,480.00 | 0.05 |
| 450 | 002437 | 誉衡药业 | 1,044,800 | 2,622,448.00 | 0.05 |
| 451 | 000590 | 启迪药业 | 289,700   | 2,595,712.00 | 0.04 |
| 452 | 603901 | 永创智能 | 218,000   | 2,594,200.00 | 0.04 |
| 453 | 002188 | 中天服务 | 383,000   | 2,520,140.00 | 0.04 |

|     |        |      |         |              |      |
|-----|--------|------|---------|--------------|------|
| 454 | 600436 | 片仔癀  | 10,200  | 2,468,298.00 | 0.04 |
| 455 | 002939 | 长城证券 | 308,200 | 2,465,600.00 | 0.04 |
| 456 | 603079 | 圣达生物 | 167,100 | 2,434,647.00 | 0.04 |
| 457 | 688633 | 星球石墨 | 77,036  | 2,405,834.28 | 0.04 |
| 458 | 600919 | 江苏银行 | 358,800 | 2,400,372.00 | 0.04 |
| 459 | 600406 | 国电南瑞 | 107,500 | 2,399,400.00 | 0.04 |
| 460 | 300553 | 集智股份 | 67,000  | 2,398,600.00 | 0.04 |
| 461 | 688269 | 凯立新材 | 64,700  | 2,394,547.00 | 0.04 |
| 462 | 603927 | 中科软  | 78,500  | 2,353,430.00 | 0.04 |
| 463 | 000952 | 广济药业 | 271,100 | 2,166,089.00 | 0.04 |
| 464 | 688030 | 山石网科 | 105,200 | 2,106,104.00 | 0.04 |
| 465 | 603828 | 柯利达  | 545,900 | 2,085,338.00 | 0.04 |
| 466 | 603444 | 吉比特  | 8,400   | 2,059,008.00 | 0.04 |
| 467 | 688519 | 南亚新材 | 79,400  | 2,045,344.00 | 0.04 |
| 468 | 301162 | 国能日新 | 38,300  | 1,987,004.00 | 0.03 |
| 469 | 600837 | 海通证券 | 206,000 | 1,930,220.00 | 0.03 |
| 470 | 603558 | 健盛集团 | 198,900 | 1,927,341.00 | 0.03 |
| 471 | 603385 | 惠达卫浴 | 238,600 | 1,911,186.00 | 0.03 |
| 472 | 600763 | 通策医疗 | 24,600  | 1,880,670.00 | 0.03 |
| 473 | 688015 | 交控科技 | 99,582  | 1,868,158.32 | 0.03 |
| 474 | 688253 | 英诺特  | 73,800  | 1,845,738.00 | 0.03 |
| 475 | 688098 | 申联生物 | 243,200 | 1,819,136.00 | 0.03 |
| 476 | 001965 | 招商公路 | 180,279 | 1,761,325.83 | 0.03 |
| 477 | 600990 | 四创电子 | 88,040  | 1,758,158.80 | 0.03 |
| 478 | 688168 | 安博通  | 47,803  | 1,728,556.48 | 0.03 |
| 479 | 603886 | 元祖股份 | 91,900  | 1,675,337.00 | 0.03 |
| 480 | 000538 | 云南白药 | 32,200  | 1,582,630.00 | 0.03 |
| 481 | 603096 | 新经典  | 79,600  | 1,566,528.00 | 0.03 |
| 482 | 688655 | 迅捷兴  | 103,600 | 1,564,360.00 | 0.03 |
| 483 | 002730 | 电光科技 | 164,000 | 1,554,720.00 | 0.03 |
| 484 | 688489 | 三未信安 | 33,000  | 1,551,660.00 | 0.03 |
| 485 | 002283 | 天润工业 | 255,100 | 1,492,335.00 | 0.03 |
| 486 | 600690 | 海尔智家 | 70,900  | 1,488,900.00 | 0.03 |
| 487 | 300872 | 天阳科技 | 108,300 | 1,481,544.00 | 0.03 |
| 488 | 603132 | 金徽股份 | 107,900 | 1,476,072.00 | 0.03 |
| 489 | 002025 | 航天电器 | 30,400  | 1,459,808.00 | 0.03 |
| 490 | 300741 | 华宝股份 | 67,900  | 1,453,739.00 | 0.03 |
| 491 | 601702 | 华峰铝业 | 79,800  | 1,432,410.00 | 0.02 |
| 492 | 003006 | 百亚股份 | 94,000  | 1,425,040.00 | 0.02 |
| 493 | 300918 | 南山智尚 | 132,800 | 1,371,824.00 | 0.02 |
| 494 | 301037 | 保立佳  | 67,890  | 1,353,047.70 | 0.02 |
| 495 | 601231 | 环旭电子 | 89,300  | 1,349,323.00 | 0.02 |
| 496 | 600628 | 新世界  | 191,300 | 1,341,013.00 | 0.02 |
| 497 | 600999 | 招商证券 | 98,100  | 1,338,084.00 | 0.02 |



|     |        |       |         |              |      |
|-----|--------|-------|---------|--------------|------|
| 498 | 300550 | 和仁科技  | 88,500  | 1,326,615.00 | 0.02 |
| 499 | 000768 | 中航西飞  | 55,000  | 1,230,350.00 | 0.02 |
| 500 | 300642 | 透景生命  | 67,200  | 1,186,080.00 | 0.02 |
| 501 | 688003 | 天准科技  | 31,402  | 1,178,203.04 | 0.02 |
| 502 | 300876 | 蒙泰高新  | 46,401  | 1,160,953.02 | 0.02 |
| 503 | 605189 | 富春染织  | 68,040  | 1,102,248.00 | 0.02 |
| 504 | 002214 | 大立科技  | 95,300  | 1,093,091.00 | 0.02 |
| 505 | 605058 | 澳弘电子  | 47,100  | 1,079,061.00 | 0.02 |
| 506 | 300760 | 迈瑞医疗  | 3,700   | 1,075,220.00 | 0.02 |
| 507 | 600184 | 光电股份  | 93,433  | 1,067,939.19 | 0.02 |
| 508 | 000430 | 张家界   | 159,000 | 1,035,090.00 | 0.02 |
| 509 | 605598 | 上海港湾  | 38,200  | 1,022,232.00 | 0.02 |
| 510 | 301077 | 星华新材  | 48,400  | 983,972.00   | 0.02 |
| 511 | 603333 | 尚纬股份  | 169,700 | 968,987.00   | 0.02 |
| 512 | 001202 | 炬申股份  | 53,159  | 934,003.63   | 0.02 |
| 513 | 688717 | 艾罗能源  | 16,147  | 898,742.02   | 0.02 |
| 514 | 688278 | 特宝生物  | 16,100  | 842,835.00   | 0.01 |
| 515 | 600201 | 生物股份  | 74,300  | 800,211.00   | 0.01 |
| 516 | 301026 | 浩通科技  | 25,600  | 779,520.00   | 0.01 |
| 517 | 000960 | 锡业股份  | 52,500  | 751,800.00   | 0.01 |
| 518 | 688186 | 广大特材  | 41,158  | 741,667.16   | 0.01 |
| 519 | 603041 | 美思德   | 51,400  | 691,844.00   | 0.01 |
| 520 | 601598 | 中国外运  | 120,000 | 628,800.00   | 0.01 |
| 521 | 603848 | 好太太   | 32,100  | 496,908.00   | 0.01 |
| 522 | 301179 | 泽宇智能  | 17,400  | 451,530.00   | 0.01 |
| 523 | 002249 | 大洋电机  | 88,200  | 438,354.00   | 0.01 |
| 524 | 600343 | 航天动力  | 42,500  | 414,375.00   | 0.01 |
| 525 | 601068 | 中铝国际  | 83,200  | 384,384.00   | 0.01 |
| 526 | 603053 | 成都燃气  | 36,100  | 369,664.00   | 0.01 |
| 527 | 603228 | 景旺电子  | 16,300  | 367,728.00   | 0.01 |
| 528 | 688010 | 福光股份  | 13,000  | 312,780.00   | 0.01 |
| 529 | 603790 | 雅运股份  | 20,900  | 292,809.00   | 0.01 |
| 530 | 601198 | 东兴证券  | 34,400  | 283,112.00   | 0.00 |
| 531 | 301107 | 瑜欣电子  | 8,800   | 282,392.00   | 0.00 |
| 532 | 000531 | 穗恒运 A | 37,900  | 253,551.00   | 0.00 |
| 533 | 301182 | 凯旺科技  | 7,900   | 184,702.00   | 0.00 |
| 534 | 601952 | 苏垦农发  | 17,000  | 174,080.00   | 0.00 |
| 535 | 603367 | 辰欣药业  | 9,500   | 139,080.00   | 0.00 |
| 536 | 002910 | 庄园牧场  | 12,500  | 136,750.00   | 0.00 |
| 537 | 600372 | 中航机载  | 9,659   | 127,305.62   | 0.00 |
| 538 | 300383 | 光环新网  | 12,500  | 121,500.00   | 0.00 |
| 539 | 688563 | 航材股份  | 1,501   | 90,795.49    | 0.00 |
| 540 | 603166 | 福达股份  | 13,000  | 89,830.00    | 0.00 |
| 541 | 600854 | 春兰股份  | 15,600  | 82,212.00    | 0.00 |

|     |        |      |        |           |      |
|-----|--------|------|--------|-----------|------|
| 542 | 600319 | 亚星化学 | 13,900 | 80,342.00 | 0.00 |
| 543 | 600522 | 中天科技 | 6,300  | 78,687.00 | 0.00 |
| 544 | 603221 | 爱丽家居 | 7,000  | 69,580.00 | 0.00 |
| 545 | 605003 | 众望布艺 | 3,400  | 67,116.00 | 0.00 |
| 546 | 600362 | 江西铜业 | 3,600  | 64,296.00 | 0.00 |
| 547 | 688548 | 广钢气体 | 4,048  | 51,612.00 | 0.00 |
| 548 | 688689 | 银河微电 | 1,800  | 50,166.00 | 0.00 |
| 549 | 600584 | 长电科技 | 1,600  | 47,776.00 | 0.00 |
| 550 | 603296 | 华勤技术 | 593    | 46,105.75 | 0.00 |
| 551 | 301526 | 国际复材 | 9,723  | 43,267.35 | 0.00 |
| 552 | 300424 | 航新科技 | 3,300  | 43,230.00 | 0.00 |
| 553 | 601963 | 重庆银行 | 6,100  | 42,456.00 | 0.00 |
| 554 | 600663 | 陆家嘴  | 4,700  | 41,125.00 | 0.00 |
| 555 | 300385 | 雪浪环境 | 5,800  | 38,976.00 | 0.00 |
| 556 | 301291 | 明阳电气 | 1,206  | 34,202.16 | 0.00 |
| 557 | 301348 | 蓝箭电子 | 613    | 27,321.41 | 0.00 |
| 558 | 688702 | 盛科通信 | 549    | 26,450.82 | 0.00 |
| 559 | 688582 | 芯动联科 | 648    | 25,058.16 | 0.00 |
| 560 | 301559 | 中集环科 | 1,315  | 23,985.60 | 0.00 |
| 561 | 301486 | 致尚科技 | 482    | 22,774.50 | 0.00 |
| 562 | 301511 | 德福科技 | 982    | 22,261.94 | 0.00 |
| 563 | 688652 | 京仪装备 | 416    | 21,736.00 | 0.00 |
| 564 | 301525 | 儒竞科技 | 266    | 21,668.36 | 0.00 |
| 565 | 301498 | 乖宝宠物 | 554    | 21,500.74 | 0.00 |
| 566 | 301371 | 敷尔佳  | 564    | 21,195.12 | 0.00 |
| 567 | 301370 | 国科恒泰 | 1,240  | 19,852.40 | 0.00 |
| 568 | 688627 | 精智达  | 222    | 19,473.84 | 0.00 |
| 569 | 301488 | 豪恩汽电 | 262    | 18,101.58 | 0.00 |
| 570 | 301468 | 博盈特焊 | 598    | 18,071.56 | 0.00 |
| 571 | 301381 | 赛维时代 | 571    | 16,952.99 | 0.00 |
| 572 | 301172 | 君逸数码 | 438    | 16,714.08 | 0.00 |
| 573 | 301362 | 民爆光电 | 420    | 16,178.40 | 0.00 |
| 574 | 688612 | 威迈斯  | 422    | 16,023.34 | 0.00 |
| 575 | 601096 | 宏盛华源 | 3,918  | 15,907.08 | 0.00 |
| 576 | 301393 | 昊帆生物 | 260    | 15,436.20 | 0.00 |
| 577 | 688610 | 埃科光电 | 275    | 14,025.00 | 0.00 |
| 578 | 601083 | 锦江航运 | 1,263  | 13,981.41 | 0.00 |
| 579 | 301510 | 固高科技 | 396    | 13,863.96 | 0.00 |
| 580 | 301210 | 金杨股份 | 281    | 12,779.88 | 0.00 |
| 581 | 301566 | 达利凯普 | 576    | 12,752.64 | 0.00 |
| 582 | 301456 | 盘古智能 | 407    | 12,368.73 | 0.00 |
| 583 | 688602 | 康鹏科技 | 1,066  | 11,789.96 | 0.00 |
| 584 | 688719 | 爱科赛博 | 194    | 11,659.40 | 0.00 |
| 585 | 301550 | 斯菱股份 | 260    | 11,328.20 | 0.00 |

|     |        |      |     |           |      |
|-----|--------|------|-----|-----------|------|
| 586 | 301292 | 海科新源 | 583 | 11,281.05 | 0.00 |
| 587 | 301508 | 中机认检 | 419 | 11,178.92 | 0.00 |
| 588 | 688603 | 天承科技 | 140 | 10,379.60 | 0.00 |
| 589 | 301528 | 多浦乐  | 148 | 10,198.68 | 0.00 |
| 590 | 301329 | 信音电子 | 458 | 10,181.34 | 0.00 |
| 591 | 301372 | 科净源  | 231 | 10,069.29 | 0.00 |
| 592 | 301261 | 恒工精密 | 198 | 10,068.30 | 0.00 |
| 593 | 301202 | 朗威股份 | 306 | 9,730.80  | 0.00 |
| 594 | 301395 | 仁信新材 | 520 | 9,718.80  | 0.00 |
| 595 | 688716 | 中研股份 | 267 | 9,716.13  | 0.00 |
| 596 | 301413 | 安培龙  | 164 | 9,543.16  | 0.00 |
| 597 | 301500 | 飞南资源 | 455 | 9,504.95  | 0.00 |
| 598 | 301418 | 协昌科技 | 189 | 9,487.80  | 0.00 |
| 599 | 301516 | 中远通  | 604 | 9,368.04  | 0.00 |
| 600 | 301272 | 英华特  | 173 | 9,234.74  | 0.00 |
| 601 | 301469 | 恒达新材 | 275 | 9,099.75  | 0.00 |
| 602 | 301519 | 舜禹股份 | 442 | 8,932.82  | 0.00 |
| 603 | 301518 | 长华化学 | 385 | 8,858.85  | 0.00 |
| 604 | 301568 | 思泰克  | 246 | 8,752.68  | 0.00 |
| 605 | 301520 | 万邦医药 | 160 | 8,438.40  | 0.00 |
| 606 | 688638 | 誉辰智能 | 141 | 8,414.88  | 0.00 |
| 607 | 301459 | 丰茂股份 | 208 | 8,286.72  | 0.00 |
| 608 | 688720 | 艾森股份 | 165 | 8,223.60  | 0.00 |
| 609 | 301489 | 思泉新材 | 128 | 8,206.08  | 0.00 |
| 610 | 688651 | 盛邦安全 | 178 | 8,196.90  | 0.00 |
| 611 | 301517 | 陕西华达 | 185 | 8,082.65  | 0.00 |
| 612 | 301578 | 辰奕智能 | 118 | 8,061.76  | 0.00 |
| 613 | 301548 | 崇德科技 | 136 | 8,022.64  | 0.00 |
| 614 | 688657 | 浩辰软件 | 101 | 7,901.23  | 0.00 |
| 615 | 688671 | 碧兴物联 | 226 | 7,751.80  | 0.00 |
| 616 | 688693 | 锆威特  | 178 | 7,726.98  | 0.00 |
| 617 | 603275 | 众辰科技 | 193 | 7,662.10  | 0.00 |
| 618 | 301533 | 威马农机 | 225 | 7,461.00  | 0.00 |
| 619 | 603062 | 麦加芯彩 | 126 | 7,284.06  | 0.00 |
| 620 | 301555 | 惠柏新材 | 224 | 7,266.56  | 0.00 |
| 621 | 301505 | 苏州规划 | 194 | 6,947.14  | 0.00 |
| 622 | 301529 | 福赛科技 | 182 | 6,894.16  | 0.00 |
| 623 | 301515 | 港通医疗 | 230 | 6,502.10  | 0.00 |
| 624 | 688648 | 中邮科技 | 303 | 6,493.29  | 0.00 |
| 625 | 001378 | 德冠新材 | 205 | 6,410.35  | 0.00 |
| 626 | 688450 | 光格科技 | 167 | 6,082.14  | 0.00 |
| 627 | 603004 | 鼎龙科技 | 195 | 6,082.05  | 0.00 |
| 628 | 603119 | 浙江荣泰 | 226 | 5,394.62  | 0.00 |
| 629 | 001306 | 夏厦精密 | 64  | 4,823.04  | 0.00 |

|     |        |      |     |          |      |
|-----|--------|------|-----|----------|------|
| 630 | 603075 | 热威股份 | 182 | 4,242.42 | 0.00 |
| 631 | 001358 | 兴欣新材 | 87  | 3,841.92 | 0.00 |
| 632 | 001239 | 永达股份 | 189 | 3,764.88 | 0.00 |
| 633 | 603231 | 索宝蛋白 | 161 | 3,466.33 | 0.00 |
| 634 | 603273 | 天元智能 | 178 | 3,376.66 | 0.00 |
| 635 | 603276 | 恒兴新材 | 134 | 3,333.92 | 0.00 |
| 636 | 603373 | 安邦护卫 | 88  | 3,058.00 | 0.00 |

#### 8.4 报告期内股票投资组合的重大变动

##### 8.4.1 累计买入金额超出期初基金资产净值 2%或前 20 名的股票明细

金额单位：人民币元

| 序号 | 股票代码   | 股票名称  | 本期累计买入金额      | 占期初基金资产净值比例 (%) |
|----|--------|-------|---------------|-----------------|
| 1  | 601888 | 中国中免  | 75,687,696.95 | 17.79           |
| 2  | 000333 | 美的集团  | 72,761,703.00 | 17.10           |
| 3  | 000932 | 华菱钢铁  | 66,339,638.00 | 15.59           |
| 4  | 002027 | 分众传媒  | 65,126,180.00 | 15.30           |
| 5  | 000725 | 京东方 A | 60,969,694.00 | 14.33           |
| 6  | 603551 | 奥普家居  | 60,825,020.45 | 14.29           |
| 7  | 601138 | 工业富联  | 60,362,691.00 | 14.19           |
| 8  | 601577 | 长沙银行  | 58,231,950.00 | 13.68           |
| 9  | 601728 | 中国电信  | 55,901,957.00 | 13.14           |
| 10 | 600276 | 恒瑞医药  | 55,778,714.00 | 13.11           |
| 11 | 002749 | 国光股份  | 55,642,798.12 | 13.08           |
| 12 | 002811 | 郑中设计  | 55,105,001.80 | 12.95           |
| 13 | 300750 | 宁德时代  | 54,510,227.47 | 12.81           |
| 14 | 000338 | 潍柴动力  | 54,320,759.00 | 12.77           |
| 15 | 688256 | 寒武纪   | 54,229,849.39 | 12.74           |
| 16 | 601336 | 新华保险  | 53,774,560.67 | 12.64           |
| 17 | 601988 | 中国银行  | 52,517,733.51 | 12.34           |
| 18 | 300866 | 安克创新  | 52,472,802.48 | 12.33           |
| 19 | 688981 | 中芯国际  | 52,455,394.00 | 12.33           |
| 20 | 600028 | 中国石化  | 52,337,698.00 | 12.30           |
| 21 | 601939 | 建设银行  | 52,297,688.16 | 12.29           |
| 22 | 002152 | 广电运通  | 51,481,970.01 | 12.10           |
| 23 | 002410 | 广联达   | 51,319,614.68 | 12.06           |
| 24 | 603444 | 吉比特   | 51,178,183.00 | 12.03           |
| 25 | 002718 | 友邦吊顶  | 50,695,729.00 | 11.91           |
| 26 | 002774 | 快意电梯  | 50,364,960.00 | 11.84           |
| 27 | 600161 | 天坛生物  | 50,299,854.16 | 11.82           |
| 28 | 601398 | 工商银行  | 49,956,052.00 | 11.74           |
| 29 | 000063 | 中兴通讯  | 49,766,613.88 | 11.70           |

|    |        |        |               |       |
|----|--------|--------|---------------|-------|
| 30 | 000559 | 万向钱潮   | 49,548,620.00 | 11.64 |
| 31 | 601288 | 农业银行   | 49,522,623.00 | 11.64 |
| 32 | 002594 | 比亚迪    | 49,099,426.00 | 11.54 |
| 33 | 601816 | 京沪高铁   | 48,600,214.00 | 11.42 |
| 34 | 601318 | 中国平安   | 48,554,376.44 | 11.41 |
| 35 | 600901 | 江苏金租   | 48,529,871.80 | 11.40 |
| 36 | 601328 | 交通银行   | 48,147,950.27 | 11.31 |
| 37 | 688183 | 生益电子   | 48,078,874.44 | 11.30 |
| 38 | 600261 | 阳光照明   | 47,917,849.00 | 11.26 |
| 39 | 000513 | 丽珠集团   | 47,520,831.37 | 11.17 |
| 40 | 605058 | 澳弘电子   | 47,447,505.00 | 11.15 |
| 41 | 600941 | 中国移动   | 47,420,224.00 | 11.14 |
| 42 | 000761 | 本钢板材   | 47,159,452.00 | 11.08 |
| 43 | 603259 | 药明康德   | 47,011,693.20 | 11.05 |
| 44 | 601088 | 中国神华   | 46,723,091.02 | 10.98 |
| 45 | 600489 | 中金黄金   | 46,560,620.20 | 10.94 |
| 46 | 601006 | 大秦铁路   | 45,748,274.00 | 10.75 |
| 47 | 600582 | 天地科技   | 45,098,364.00 | 10.60 |
| 48 | 000100 | TCL 科技 | 45,081,890.60 | 10.59 |
| 49 | 688616 | 西力科技   | 44,719,966.03 | 10.51 |
| 50 | 300767 | 震安科技   | 44,685,112.16 | 10.50 |
| 51 | 603861 | 白云电器   | 44,117,521.97 | 10.37 |
| 52 | 601766 | 中国中车   | 44,022,832.00 | 10.35 |
| 53 | 600380 | 健康元    | 44,014,225.00 | 10.34 |
| 54 | 600968 | 海油发展   | 43,609,653.00 | 10.25 |
| 55 | 601169 | 北京银行   | 43,153,730.92 | 10.14 |
| 56 | 601857 | 中国石油   | 43,079,602.00 | 10.12 |
| 57 | 002111 | 威海广泰   | 43,026,952.23 | 10.11 |
| 58 | 688111 | 金山办公   | 42,976,180.02 | 10.10 |
| 59 | 601985 | 中国核电   | 42,870,732.00 | 10.07 |
| 60 | 002014 | 永新股份   | 42,850,824.22 | 10.07 |
| 61 | 000060 | 中金岭南   | 42,824,744.32 | 10.06 |
| 62 | 600066 | 宇通客车   | 42,708,506.00 | 10.04 |
| 63 | 601225 | 陕西煤业   | 42,356,969.00 | 9.95  |
| 64 | 688670 | 金迪克    | 42,182,084.64 | 9.91  |
| 65 | 000858 | 五粮液    | 42,163,721.50 | 9.91  |
| 66 | 603303 | 得邦照明   | 41,987,403.12 | 9.87  |
| 67 | 000651 | 格力电器   | 41,904,302.00 | 9.85  |
| 68 | 601899 | 紫金矿业   | 41,140,188.00 | 9.67  |
| 69 | 601567 | 三星医疗   | 40,996,277.00 | 9.63  |
| 70 | 000020 | 深华发 A  | 40,972,007.00 | 9.63  |
| 71 | 000623 | 吉林敖东   | 40,640,654.75 | 9.55  |
| 72 | 300981 | 中红医疗   | 40,225,151.06 | 9.45  |
| 73 | 600519 | 贵州茅台   | 39,927,326.00 | 9.38  |

|     |        |      |               |      |
|-----|--------|------|---------------|------|
| 74  | 300719 | 安达维尔 | 39,463,471.56 | 9.27 |
| 75  | 601211 | 国泰君安 | 38,837,021.00 | 9.13 |
| 76  | 002028 | 思源电气 | 38,796,140.00 | 9.12 |
| 77  | 002128 | 电投能源 | 38,679,582.89 | 9.09 |
| 78  | 605288 | 凯迪股份 | 38,151,362.20 | 8.97 |
| 79  | 301028 | 东亚机械 | 38,020,608.00 | 8.93 |
| 80  | 601811 | 新华文轩 | 37,843,403.00 | 8.89 |
| 81  | 002203 | 海亮股份 | 37,827,534.70 | 8.89 |
| 82  | 002563 | 森马服饰 | 37,772,661.00 | 8.88 |
| 83  | 002399 | 海普瑞  | 37,564,997.83 | 8.83 |
| 84  | 605179 | 一鸣食品 | 37,403,629.00 | 8.79 |
| 85  | 300768 | 迪普科技 | 37,399,928.00 | 8.79 |
| 86  | 603993 | 洛阳钼业 | 37,211,887.00 | 8.74 |
| 87  | 000157 | 中联重科 | 37,033,814.00 | 8.70 |
| 88  | 601688 | 华泰证券 | 37,021,589.72 | 8.70 |
| 89  | 000598 | 兴蓉环境 | 36,897,333.00 | 8.67 |
| 90  | 603377 | 东方时尚 | 36,877,470.20 | 8.67 |
| 91  | 002318 | 久立特材 | 36,640,672.24 | 8.61 |
| 92  | 600162 | 香江控股 | 36,505,913.50 | 8.58 |
| 93  | 600025 | 华能水电 | 36,385,472.00 | 8.55 |
| 94  | 300308 | 中际旭创 | 36,384,508.82 | 8.55 |
| 95  | 688510 | 航亚科技 | 36,374,269.94 | 8.55 |
| 96  | 000811 | 冰轮环境 | 35,563,398.00 | 8.36 |
| 97  | 601319 | 中国人保 | 35,524,617.00 | 8.35 |
| 98  | 000425 | 徐工机械 | 35,506,431.00 | 8.34 |
| 99  | 600828 | 茂业商业 | 35,407,992.00 | 8.32 |
| 100 | 000030 | 富奥股份 | 35,407,948.00 | 8.32 |
| 101 | 300808 | 久量股份 | 35,225,101.00 | 8.28 |
| 102 | 600398 | 海澜之家 | 35,127,156.00 | 8.25 |
| 103 | 000987 | 越秀资本 | 34,898,443.98 | 8.20 |
| 104 | 601686 | 友发集团 | 34,863,990.00 | 8.19 |
| 105 | 603511 | 爱慕股份 | 34,844,054.89 | 8.19 |
| 106 | 688336 | 三生国健 | 34,829,429.11 | 8.18 |
| 107 | 688235 | 百济神州 | 34,737,998.51 | 8.16 |
| 108 | 002555 | 三七互娱 | 34,726,911.00 | 8.16 |
| 109 | 600583 | 海油工程 | 34,619,861.00 | 8.14 |
| 110 | 601326 | 秦港股份 | 34,487,745.89 | 8.10 |
| 111 | 600900 | 长江电力 | 34,334,496.19 | 8.07 |
| 112 | 601107 | 四川成渝 | 34,115,651.97 | 8.02 |
| 113 | 600696 | 岩石股份 | 34,021,757.24 | 8.00 |
| 114 | 603421 | 鼎信通讯 | 33,704,046.52 | 7.92 |
| 115 | 300760 | 迈瑞医疗 | 33,591,023.25 | 7.89 |
| 116 | 603556 | 海兴电力 | 33,507,416.72 | 7.87 |
| 117 | 601898 | 中煤能源 | 33,402,236.00 | 7.85 |

|     |        |      |               |      |
|-----|--------|------|---------------|------|
| 118 | 688678 | 福立旺  | 33,223,089.14 | 7.81 |
| 119 | 605158 | 华达新材 | 33,188,731.70 | 7.80 |
| 120 | 688138 | 清溢光电 | 33,172,664.23 | 7.80 |
| 121 | 600826 | 兰生股份 | 33,097,973.00 | 7.78 |
| 122 | 600724 | 宁波富达 | 33,078,699.08 | 7.77 |
| 123 | 600598 | 北大荒  | 33,047,760.00 | 7.77 |
| 124 | 000728 | 国元证券 | 33,016,106.00 | 7.76 |
| 125 | 002879 | 长缆科技 | 32,968,851.20 | 7.75 |
| 126 | 300822 | 贝仕达克 | 32,929,575.50 | 7.74 |
| 127 | 002540 | 亚太科技 | 32,807,125.00 | 7.71 |
| 128 | 688013 | 天臣医疗 | 32,798,875.18 | 7.71 |
| 129 | 000990 | 诚志股份 | 32,722,120.00 | 7.69 |
| 130 | 300418 | 昆仑万维 | 32,575,889.00 | 7.66 |
| 131 | 603839 | 安正时尚 | 32,572,426.80 | 7.65 |
| 132 | 688718 | 唯赛勃  | 32,512,221.06 | 7.64 |
| 133 | 300009 | 安科生物 | 32,416,997.40 | 7.62 |
| 134 | 600830 | 香溢融通 | 32,378,926.00 | 7.61 |
| 135 | 688819 | 天能股份 | 32,377,030.41 | 7.61 |
| 136 | 688468 | 科美诊断 | 32,368,640.43 | 7.61 |
| 137 | 603937 | 丽岛新材 | 32,346,002.00 | 7.60 |
| 138 | 601158 | 重庆水务 | 32,231,198.00 | 7.57 |
| 139 | 600548 | 深高速  | 32,189,948.00 | 7.56 |
| 140 | 000426 | 兴业银锡 | 32,122,712.00 | 7.55 |
| 141 | 002923 | 润都股份 | 32,053,492.00 | 7.53 |
| 142 | 688109 | 品茗科技 | 32,023,991.79 | 7.53 |
| 143 | 002109 | 兴化股份 | 31,886,905.50 | 7.49 |
| 144 | 688032 | 禾迈股份 | 31,839,995.19 | 7.48 |
| 145 | 688296 | 和达科技 | 31,697,511.58 | 7.45 |
| 146 | 601668 | 中国建筑 | 31,513,140.00 | 7.41 |
| 147 | 300502 | 新易盛  | 31,423,402.00 | 7.38 |
| 148 | 600845 | 宝信软件 | 31,410,471.37 | 7.38 |
| 149 | 600019 | 宝钢股份 | 31,376,084.66 | 7.37 |
| 150 | 600841 | 动力新科 | 31,354,839.00 | 7.37 |
| 151 | 603508 | 思维列控 | 31,273,506.79 | 7.35 |
| 152 | 300003 | 乐普医疗 | 31,228,644.00 | 7.34 |
| 153 | 002605 | 姚记科技 | 31,195,535.42 | 7.33 |
| 154 | 688505 | 复旦张江 | 31,183,385.43 | 7.33 |
| 155 | 601989 | 中国重工 | 31,022,941.00 | 7.29 |
| 156 | 603680 | 今创集团 | 30,988,668.10 | 7.28 |
| 157 | 600007 | 中国国贸 | 30,732,306.75 | 7.22 |
| 158 | 002996 | 顺博合金 | 30,672,089.00 | 7.21 |
| 159 | 688435 | 英方软件 | 30,594,442.63 | 7.19 |
| 160 | 603758 | 秦安股份 | 30,574,063.00 | 7.18 |
| 161 | 002381 | 双箭股份 | 30,545,575.17 | 7.18 |

|     |        |      |               |      |
|-----|--------|------|---------------|------|
| 162 | 000655 | 金岭矿业 | 30,515,015.00 | 7.17 |
| 163 | 603515 | 欧普照明 | 30,372,407.68 | 7.14 |
| 164 | 688578 | 艾力斯  | 30,277,735.72 | 7.12 |
| 165 | 002252 | 上海莱士 | 30,000,815.42 | 7.05 |
| 166 | 000708 | 中信特钢 | 29,904,162.00 | 7.03 |
| 167 | 000625 | 长安汽车 | 29,900,789.60 | 7.03 |
| 168 | 688768 | 容知日新 | 29,773,915.33 | 7.00 |
| 169 | 688100 | 威胜信息 | 29,756,383.28 | 6.99 |
| 170 | 603217 | 元利科技 | 29,632,297.12 | 6.96 |
| 171 | 600989 | 宝丰能源 | 29,545,237.95 | 6.94 |
| 172 | 000627 | 天茂集团 | 29,462,268.00 | 6.92 |
| 173 | 600050 | 中国联通 | 29,439,940.00 | 6.92 |
| 174 | 002641 | 公元股份 | 29,412,854.00 | 6.91 |
| 175 | 688210 | 统联精密 | 29,371,829.20 | 6.90 |
| 176 | 688655 | 迅捷兴  | 29,333,349.86 | 6.89 |
| 177 | 600967 | 内蒙一机 | 29,259,279.00 | 6.88 |
| 178 | 300587 | 天铁股份 | 29,219,457.04 | 6.87 |
| 179 | 688132 | 邦彦技术 | 29,069,712.98 | 6.83 |
| 180 | 003816 | 中国广核 | 29,032,449.90 | 6.82 |
| 181 | 002990 | 盛视科技 | 29,006,502.66 | 6.82 |
| 182 | 688168 | 安博通  | 28,968,561.19 | 6.81 |
| 183 | 300059 | 东方财富 | 28,929,606.00 | 6.80 |
| 184 | 000096 | 广聚能源 | 28,888,765.00 | 6.79 |
| 185 | 688661 | 和林微纳 | 28,827,358.41 | 6.77 |
| 186 | 603669 | 灵康药业 | 28,815,079.41 | 6.77 |
| 187 | 688348 | 昱能科技 | 28,711,901.89 | 6.75 |
| 188 | 002683 | 广东宏大 | 28,647,965.10 | 6.73 |
| 189 | 002247 | 聚力文化 | 28,548,717.00 | 6.71 |
| 190 | 600383 | 金地集团 | 28,385,926.00 | 6.67 |
| 191 | 601333 | 广深铁路 | 28,373,092.00 | 6.67 |
| 192 | 605268 | 王力安防 | 28,333,039.00 | 6.66 |
| 193 | 603878 | 武进不锈 | 28,331,815.00 | 6.66 |
| 194 | 002007 | 华兰生物 | 28,177,673.52 | 6.62 |
| 195 | 605166 | 聚合顺  | 28,091,080.00 | 6.60 |
| 196 | 688226 | 威腾电气 | 28,083,803.91 | 6.60 |
| 197 | 603992 | 松霖科技 | 28,053,447.24 | 6.59 |
| 198 | 002415 | 海康威视 | 28,013,156.54 | 6.58 |
| 199 | 002032 | 苏泊尔  | 28,007,108.50 | 6.58 |
| 200 | 601601 | 中国太保 | 27,662,796.00 | 6.50 |
| 201 | 000717 | 中南股份 | 27,543,002.00 | 6.47 |
| 202 | 603611 | 诺力股份 | 27,522,507.20 | 6.47 |
| 203 | 688186 | 广大特材 | 27,515,946.77 | 6.47 |
| 204 | 600036 | 招商银行 | 27,505,514.00 | 6.46 |
| 205 | 300433 | 蓝思科技 | 27,393,349.00 | 6.44 |



|     |        |      |               |      |
|-----|--------|------|---------------|------|
| 206 | 600837 | 海通证券 | 27,299,470.00 | 6.42 |
| 207 | 688072 | 拓荆科技 | 27,252,895.21 | 6.40 |
| 208 | 300316 | 晶盛机电 | 27,198,085.86 | 6.39 |
| 209 | 605060 | 联德股份 | 26,949,975.00 | 6.33 |
| 210 | 600662 | 外服控股 | 26,892,262.00 | 6.32 |
| 211 | 600761 | 安徽合力 | 26,862,540.20 | 6.31 |
| 212 | 000612 | 焦作万方 | 26,778,864.00 | 6.29 |
| 213 | 601699 | 潞安环能 | 26,740,843.00 | 6.28 |
| 214 | 600551 | 时代出版 | 26,696,812.00 | 6.27 |
| 215 | 002868 | 绿康生化 | 26,660,569.80 | 6.27 |
| 216 | 000630 | 铜陵有色 | 26,649,278.00 | 6.26 |
| 217 | 301019 | 宁波色母 | 26,619,325.00 | 6.26 |
| 218 | 601018 | 宁波港  | 26,613,404.28 | 6.25 |
| 219 | 601019 | 山东出版 | 26,560,889.00 | 6.24 |
| 220 | 688093 | 世华科技 | 26,556,948.22 | 6.24 |
| 221 | 000039 | 中集集团 | 26,548,795.00 | 6.24 |
| 222 | 002900 | 哈三联  | 26,516,728.00 | 6.23 |
| 223 | 002287 | 奇正藏药 | 26,405,006.00 | 6.21 |
| 224 | 688625 | 呈和科技 | 26,282,956.96 | 6.18 |
| 225 | 688195 | 腾景科技 | 26,197,366.38 | 6.16 |
| 226 | 600971 | 恒源煤电 | 26,165,421.80 | 6.15 |
| 227 | 300286 | 安科瑞  | 26,114,251.00 | 6.14 |
| 228 | 300314 | 戴维医疗 | 26,079,185.00 | 6.13 |
| 229 | 601003 | 柳钢股份 | 26,051,931.00 | 6.12 |
| 230 | 600120 | 浙江东方 | 25,910,261.00 | 6.09 |
| 231 | 300396 | 迪瑞医疗 | 25,831,389.72 | 6.07 |
| 232 | 601186 | 中国铁建 | 25,726,926.08 | 6.05 |
| 233 | 300124 | 汇川技术 | 25,632,726.00 | 6.02 |
| 234 | 600626 | 申达股份 | 25,518,208.00 | 6.00 |
| 235 | 603283 | 赛腾股份 | 25,504,377.00 | 5.99 |
| 236 | 688030 | 山石网科 | 25,342,360.27 | 5.96 |
| 237 | 000933 | 神火股份 | 25,340,674.96 | 5.96 |
| 238 | 002763 | 汇洁股份 | 25,262,940.00 | 5.94 |
| 239 | 603527 | 众源新材 | 25,245,145.00 | 5.93 |
| 240 | 000953 | 河化股份 | 25,075,731.00 | 5.89 |
| 241 | 688689 | 银河微电 | 25,062,503.74 | 5.89 |
| 242 | 688619 | 罗普特  | 24,864,605.51 | 5.84 |
| 243 | 601827 | 三峰环境 | 24,765,108.00 | 5.82 |
| 244 | 603321 | 梅轮电梯 | 24,732,600.00 | 5.81 |
| 245 | 000534 | 万泽股份 | 24,559,873.34 | 5.77 |
| 246 | 600998 | 九州通  | 24,527,666.36 | 5.76 |
| 247 | 301135 | 瑞德智能 | 24,405,142.00 | 5.74 |
| 248 | 002249 | 大洋电机 | 24,303,714.00 | 5.71 |
| 249 | 000028 | 国药一致 | 24,212,846.60 | 5.69 |

|     |        |      |               |      |
|-----|--------|------|---------------|------|
| 250 | 603823 | 百合花  | 24,063,391.46 | 5.65 |
| 251 | 601139 | 深圳燃气 | 24,029,950.30 | 5.65 |
| 252 | 301345 | 涛涛车业 | 23,995,532.20 | 5.64 |
| 253 | 688244 | 永信至诚 | 23,974,307.03 | 5.63 |
| 254 | 002732 | 燕塘乳业 | 23,951,538.67 | 5.63 |
| 255 | 600386 | 北巴传媒 | 23,799,774.02 | 5.59 |
| 256 | 600997 | 开滦股份 | 23,762,837.00 | 5.58 |
| 257 | 002461 | 珠江啤酒 | 23,745,571.60 | 5.58 |
| 258 | 003013 | 地铁设计 | 23,658,456.00 | 5.56 |
| 259 | 601038 | 一拖股份 | 23,644,931.33 | 5.56 |
| 260 | 688499 | 利元亨  | 23,620,143.03 | 5.55 |
| 261 | 688219 | 会通股份 | 23,535,314.82 | 5.53 |
| 262 | 601628 | 中国人寿 | 23,534,505.85 | 5.53 |
| 263 | 688012 | 中微公司 | 23,527,811.90 | 5.53 |
| 264 | 002855 | 捷荣技术 | 23,300,052.00 | 5.48 |
| 265 | 600016 | 民生银行 | 23,246,923.00 | 5.46 |
| 266 | 002149 | 西部材料 | 23,179,056.43 | 5.45 |
| 267 | 688560 | 明冠新材 | 23,030,279.64 | 5.41 |
| 268 | 600897 | 厦门空港 | 22,977,300.00 | 5.40 |
| 269 | 688626 | 翔宇医疗 | 22,960,862.86 | 5.40 |
| 270 | 603499 | 翔港科技 | 22,943,942.00 | 5.39 |
| 271 | 603808 | 歌力思  | 22,689,286.00 | 5.33 |
| 272 | 600312 | 平高电气 | 22,668,819.00 | 5.33 |
| 273 | 688315 | 诺禾致源 | 22,657,135.67 | 5.32 |
| 274 | 000166 | 申万宏源 | 22,647,569.00 | 5.32 |
| 275 | 002568 | 百润股份 | 22,545,920.70 | 5.30 |
| 276 | 002238 | 天威视讯 | 22,539,926.00 | 5.30 |
| 277 | 000568 | 泸州老窖 | 22,469,033.77 | 5.28 |
| 278 | 688622 | 禾信仪器 | 22,460,785.18 | 5.28 |
| 279 | 600403 | 大有能源 | 22,267,937.00 | 5.23 |
| 280 | 002179 | 中航光电 | 22,251,492.15 | 5.23 |
| 281 | 600295 | 鄂尔多斯 | 22,233,291.88 | 5.22 |
| 282 | 600488 | 津药药业 | 22,229,775.00 | 5.22 |
| 283 | 688513 | 苑东生物 | 22,180,499.58 | 5.21 |
| 284 | 300509 | 新美星  | 22,178,917.25 | 5.21 |
| 285 | 301359 | 东南电子 | 22,111,783.96 | 5.20 |
| 286 | 688020 | 方邦股份 | 21,961,671.10 | 5.16 |
| 287 | 300838 | 浙江力诺 | 21,932,847.00 | 5.15 |
| 288 | 605339 | 南侨食品 | 21,864,814.00 | 5.14 |
| 289 | 688511 | 天微电子 | 21,845,960.46 | 5.13 |
| 290 | 600388 | 龙净环保 | 21,811,442.00 | 5.13 |
| 291 | 688026 | 洁特生物 | 21,800,966.38 | 5.12 |
| 292 | 603886 | 元祖股份 | 21,796,624.00 | 5.12 |
| 293 | 002275 | 桂林三金 | 21,692,611.27 | 5.10 |

|     |        |      |               |      |
|-----|--------|------|---------------|------|
| 294 | 002588 | 史丹利  | 21,684,478.00 | 5.10 |
| 295 | 601137 | 博威合金 | 21,632,569.00 | 5.08 |
| 296 | 600886 | 国投电力 | 21,589,643.60 | 5.07 |
| 297 | 300150 | 世纪瑞尔 | 21,566,500.00 | 5.07 |
| 298 | 688520 | 神州细胞 | 21,523,456.54 | 5.06 |
| 299 | 688055 | 龙腾光电 | 21,495,891.43 | 5.05 |
| 300 | 000415 | 渤海租赁 | 21,487,833.00 | 5.05 |
| 301 | 600377 | 宁沪高速 | 21,356,159.00 | 5.02 |
| 302 | 688521 | 芯原股份 | 21,282,436.94 | 5.00 |
| 303 | 002517 | 恺英网络 | 21,247,724.00 | 4.99 |
| 304 | 002698 | 博实股份 | 21,242,661.44 | 4.99 |
| 305 | 002223 | 鱼跃医疗 | 21,165,529.00 | 4.97 |
| 306 | 603587 | 地素时尚 | 21,141,078.14 | 4.97 |
| 307 | 600871 | 石化油服 | 21,060,781.00 | 4.95 |
| 308 | 300743 | 天地数码 | 21,035,030.45 | 4.94 |
| 309 | 600182 | S 佳通 | 20,935,330.46 | 4.92 |
| 310 | 000800 | 一汽解放 | 20,919,744.00 | 4.92 |
| 311 | 600167 | 联美控股 | 20,876,242.60 | 4.91 |
| 312 | 601607 | 上海医药 | 20,778,876.00 | 4.88 |
| 313 | 688067 | 爱威科技 | 20,695,698.69 | 4.86 |
| 314 | 301061 | 匠心家居 | 20,684,100.40 | 4.86 |
| 315 | 600839 | 四川长虹 | 20,645,800.00 | 4.85 |
| 316 | 002500 | 山西证券 | 20,586,410.00 | 4.84 |
| 317 | 301046 | 能辉科技 | 20,581,741.74 | 4.84 |
| 318 | 688777 | 中控技术 | 20,498,461.56 | 4.82 |
| 319 | 600370 | 三房巷  | 20,498,185.00 | 4.82 |
| 320 | 000517 | 荣安地产 | 20,442,746.00 | 4.80 |
| 321 | 605118 | 力鼎光电 | 20,421,394.00 | 4.80 |
| 322 | 002001 | 新和成  | 20,406,366.12 | 4.80 |
| 323 | 688052 | 纳芯微  | 20,400,720.02 | 4.79 |
| 324 | 301280 | 珠城科技 | 20,310,291.45 | 4.77 |
| 325 | 600737 | 中粮糖业 | 20,256,706.00 | 4.76 |
| 326 | 002322 | 理工能科 | 20,231,547.50 | 4.75 |
| 327 | 600959 | 江苏有线 | 20,183,970.00 | 4.74 |
| 328 | 600637 | 东方明珠 | 20,115,847.00 | 4.73 |
| 329 | 000923 | 河钢资源 | 20,016,183.00 | 4.70 |
| 330 | 002818 | 富森美  | 20,006,237.30 | 4.70 |
| 331 | 600369 | 西南证券 | 20,004,317.80 | 4.70 |
| 332 | 002988 | 豪美新材 | 19,984,194.00 | 4.70 |
| 333 | 002295 | 精艺股份 | 19,943,761.00 | 4.69 |
| 334 | 002636 | 金安国纪 | 19,847,340.03 | 4.66 |
| 335 | 000959 | 首钢股份 | 19,823,777.00 | 4.66 |
| 336 | 688428 | 诺诚健华 | 19,728,025.94 | 4.64 |
| 337 | 603226 | 菲林格尔 | 19,667,813.12 | 4.62 |

|     |        |       |               |      |
|-----|--------|-------|---------------|------|
| 338 | 603216 | 梦天家居  | 19,657,694.61 | 4.62 |
| 339 | 002925 | 盈趣科技  | 19,616,154.00 | 4.61 |
| 340 | 002745 | 木林森   | 19,573,184.00 | 4.60 |
| 341 | 688216 | 气派科技  | 19,531,124.71 | 4.59 |
| 342 | 688236 | 春立医疗  | 19,503,464.42 | 4.58 |
| 343 | 300697 | 电工合金  | 19,441,242.00 | 4.57 |
| 344 | 300015 | 爱尔眼科  | 19,410,598.00 | 4.56 |
| 345 | 000423 | 东阿阿胶  | 19,391,619.00 | 4.56 |
| 346 | 688338 | 赛科希德  | 19,269,126.15 | 4.53 |
| 347 | 600579 | 克劳斯   | 19,254,303.00 | 4.52 |
| 348 | 002376 | 新北洋   | 19,181,924.00 | 4.51 |
| 349 | 605066 | 天正电气  | 19,169,866.00 | 4.50 |
| 350 | 603766 | 隆鑫通用  | 19,157,910.00 | 4.50 |
| 351 | 600562 | 国睿科技  | 19,154,708.00 | 4.50 |
| 352 | 002273 | 水晶光电  | 19,146,300.50 | 4.50 |
| 353 | 002724 | 海洋王   | 19,014,770.00 | 4.47 |
| 354 | 600983 | 惠而浦   | 18,982,431.00 | 4.46 |
| 355 | 000906 | 浙商中拓  | 18,904,426.00 | 4.44 |
| 356 | 301026 | 浩通科技  | 18,903,695.00 | 4.44 |
| 357 | 603320 | 迪贝电气  | 18,846,579.00 | 4.43 |
| 358 | 300896 | 爱美客   | 18,730,015.40 | 4.40 |
| 359 | 688571 | 杭华股份  | 18,661,209.28 | 4.39 |
| 360 | 002078 | 太阳纸业  | 18,640,276.00 | 4.38 |
| 361 | 688288 | 鸿泉物联  | 18,638,404.73 | 4.38 |
| 362 | 600339 | 中油工程  | 18,459,825.00 | 4.34 |
| 363 | 601818 | 光大银行  | 18,458,716.00 | 4.34 |
| 364 | 002801 | 微光股份  | 18,326,405.00 | 4.31 |
| 365 | 002296 | 辉煌科技  | 18,309,750.00 | 4.30 |
| 366 | 688685 | 迈信林   | 18,301,890.38 | 4.30 |
| 367 | 000553 | 安道麦 A | 18,285,955.00 | 4.30 |
| 368 | 002956 | 西麦食品  | 18,277,699.00 | 4.30 |
| 369 | 600795 | 国电电力  | 18,274,251.00 | 4.29 |
| 370 | 600517 | 国网英大  | 18,252,251.00 | 4.29 |
| 371 | 000913 | 钱江摩托  | 18,222,571.56 | 4.28 |
| 372 | 002558 | 巨人网络  | 18,196,681.00 | 4.28 |
| 373 | 000917 | 电广传媒  | 18,195,593.00 | 4.28 |
| 374 | 603221 | 爱丽家居  | 18,159,583.00 | 4.27 |
| 375 | 601588 | 北辰实业  | 18,145,928.00 | 4.26 |
| 376 | 600129 | 太极集团  | 18,128,451.00 | 4.26 |
| 377 | 002230 | 科大讯飞  | 17,933,014.00 | 4.21 |
| 378 | 002578 | 闽发铝业  | 17,931,136.00 | 4.21 |
| 379 | 600228 | 返利科技  | 17,926,968.00 | 4.21 |
| 380 | 688358 | 祥生医疗  | 17,922,777.73 | 4.21 |
| 381 | 600039 | 四川路桥  | 17,909,974.00 | 4.21 |

|     |        |       |               |      |
|-----|--------|-------|---------------|------|
| 382 | 003006 | 百亚股份  | 17,889,041.00 | 4.20 |
| 383 | 600362 | 江西铜业  | 17,886,305.00 | 4.20 |
| 384 | 000589 | 贵州轮胎  | 17,877,719.00 | 4.20 |
| 385 | 300951 | 博硕科技  | 17,848,704.00 | 4.19 |
| 386 | 002940 | 昂利康   | 17,844,547.53 | 4.19 |
| 387 | 601963 | 重庆银行  | 17,820,545.09 | 4.19 |
| 388 | 000429 | 粤高速 A | 17,776,358.51 | 4.18 |
| 389 | 300805 | 电声股份  | 17,734,427.00 | 4.17 |
| 390 | 600919 | 江苏银行  | 17,674,790.48 | 4.15 |
| 391 | 002551 | 尚荣医疗  | 17,657,693.68 | 4.15 |
| 392 | 301102 | 兆讯传媒  | 17,636,051.35 | 4.14 |
| 393 | 300074 | 华平股份  | 17,600,417.00 | 4.14 |
| 394 | 000686 | 东北证券  | 17,598,903.00 | 4.14 |
| 395 | 301071 | 力量钻石  | 17,547,967.04 | 4.12 |
| 396 | 688080 | 映翰通   | 17,544,734.88 | 4.12 |
| 397 | 301283 | 聚胶股份  | 17,539,106.24 | 4.12 |
| 398 | 600126 | 杭钢股份  | 17,535,917.00 | 4.12 |
| 399 | 605098 | 行动教育  | 17,517,837.00 | 4.12 |
| 400 | 600229 | 城市传媒  | 17,494,246.00 | 4.11 |
| 401 | 603855 | 华荣股份  | 17,489,653.00 | 4.11 |
| 402 | 688091 | 上海谊众  | 17,484,878.27 | 4.11 |
| 403 | 600231 | 凌钢股份  | 17,427,480.60 | 4.10 |
| 404 | 002595 | 豪迈科技  | 17,417,642.00 | 4.09 |
| 405 | 688127 | 蓝特光学  | 17,387,851.37 | 4.09 |
| 406 | 600816 | 建元信托  | 17,379,006.00 | 4.08 |
| 407 | 000031 | 大悦城   | 17,378,021.00 | 4.08 |
| 408 | 688788 | 科思科技  | 17,274,942.02 | 4.06 |
| 409 | 300440 | 运达科技  | 17,272,887.00 | 4.06 |
| 410 | 688496 | 清越科技  | 17,259,855.80 | 4.06 |
| 411 | 600867 | 通化东宝  | 17,239,036.00 | 4.05 |
| 412 | 002973 | 侨银股份  | 17,159,470.00 | 4.03 |
| 413 | 300030 | 阳普医疗  | 17,114,932.00 | 4.02 |
| 414 | 300515 | 三德科技  | 17,018,735.00 | 4.00 |
| 415 | 688519 | 南亚新材  | 17,000,637.21 | 4.00 |
| 416 | 002475 | 立讯精密  | 16,995,280.00 | 3.99 |
| 417 | 300394 | 天孚通信  | 16,983,864.00 | 3.99 |
| 418 | 603093 | 南华期货  | 16,955,967.00 | 3.98 |
| 419 | 600741 | 华域汽车  | 16,955,216.00 | 3.98 |
| 420 | 000521 | 长虹美菱  | 16,936,405.00 | 3.98 |
| 421 | 300277 | 海联讯   | 16,913,988.00 | 3.97 |
| 422 | 601808 | 中海油服  | 16,898,840.30 | 3.97 |
| 423 | 002215 | 诺普信   | 16,865,304.00 | 3.96 |
| 424 | 600986 | 浙文互联  | 16,844,800.00 | 3.96 |
| 425 | 688121 | 卓然股份  | 16,840,441.51 | 3.96 |

|     |        |       |               |      |
|-----|--------|-------|---------------|------|
| 426 | 000032 | 深桑达 A | 16,787,503.00 | 3.95 |
| 427 | 300625 | 三雄极光  | 16,760,100.00 | 3.94 |
| 428 | 600660 | 福耀玻璃  | 16,743,208.00 | 3.93 |
| 429 | 603590 | 康辰药业  | 16,708,013.00 | 3.93 |
| 430 | 601801 | 皖新传媒  | 16,703,066.00 | 3.93 |
| 431 | 000951 | 中国重汽  | 16,684,376.00 | 3.92 |
| 432 | 300215 | 电科院   | 16,676,224.00 | 3.92 |
| 433 | 300155 | 安居宝   | 16,669,468.00 | 3.92 |
| 434 | 600100 | 同方股份  | 16,659,186.00 | 3.91 |
| 435 | 301176 | 逸豪新材  | 16,639,056.12 | 3.91 |
| 436 | 300621 | 维业股份  | 16,621,657.50 | 3.91 |
| 437 | 688699 | 明微电子  | 16,590,779.31 | 3.90 |
| 438 | 300412 | 迦南科技  | 16,575,679.00 | 3.90 |
| 439 | 600285 | 羚锐制药  | 16,551,093.00 | 3.89 |
| 440 | 002088 | 鲁阳节能  | 16,550,721.60 | 3.89 |
| 441 | 600406 | 国电南瑞  | 16,519,850.80 | 3.88 |
| 442 | 000860 | 顺鑫农业  | 16,508,835.00 | 3.88 |
| 443 | 300599 | 雄塑科技  | 16,495,239.00 | 3.88 |
| 444 | 300893 | 松原股份  | 16,479,100.54 | 3.87 |
| 445 | 300411 | 金盾股份  | 16,477,587.00 | 3.87 |
| 446 | 300289 | 利德曼   | 16,471,517.00 | 3.87 |
| 447 | 003041 | 真爱美家  | 16,455,180.28 | 3.87 |
| 448 | 688325 | 赛微微电  | 16,428,592.65 | 3.86 |
| 449 | 605167 | 利柏特   | 16,426,831.00 | 3.86 |
| 450 | 002236 | 大华股份  | 16,397,252.00 | 3.85 |
| 451 | 603166 | 福达股份  | 16,396,428.00 | 3.85 |
| 452 | 688391 | 钜泉科技  | 16,385,172.34 | 3.85 |
| 453 | 300001 | 特锐德   | 16,377,464.00 | 3.85 |
| 454 | 301100 | 风光股份  | 16,371,875.88 | 3.85 |
| 455 | 600688 | 上海石化  | 16,349,908.00 | 3.84 |
| 456 | 688390 | 固德威   | 16,346,756.30 | 3.84 |
| 457 | 688163 | 赛伦生物  | 16,334,080.75 | 3.84 |
| 458 | 688203 | 海正生材  | 16,322,349.80 | 3.84 |
| 459 | 002351 | 漫步者   | 16,320,629.00 | 3.84 |
| 460 | 300749 | 顶固集创  | 16,308,518.00 | 3.83 |
| 461 | 603277 | 银都股份  | 16,274,982.00 | 3.82 |
| 462 | 603365 | 水星家纺  | 16,264,303.00 | 3.82 |
| 463 | 300323 | 华灿光电  | 16,254,010.00 | 3.82 |
| 464 | 688063 | 派能科技  | 16,242,402.16 | 3.82 |
| 465 | 605378 | 野马电池  | 16,209,972.00 | 3.81 |
| 466 | 301077 | 星华新材  | 16,209,563.00 | 3.81 |
| 467 | 600938 | 中国海油  | 16,201,553.00 | 3.81 |
| 468 | 688046 | 药康生物  | 16,196,613.75 | 3.81 |
| 469 | 601918 | 新集能源  | 16,171,228.00 | 3.80 |

|     |        |      |               |      |
|-----|--------|------|---------------|------|
| 470 | 002459 | 晶澳科技 | 16,165,096.00 | 3.80 |
| 471 | 300986 | 志特新材 | 16,161,863.30 | 3.80 |
| 472 | 600746 | 江苏索普 | 16,151,741.65 | 3.80 |
| 473 | 000035 | 中国天楹 | 16,125,890.00 | 3.79 |
| 474 | 688308 | 欧科亿  | 16,106,579.77 | 3.79 |
| 475 | 688617 | 惠泰医疗 | 16,095,323.74 | 3.78 |
| 476 | 002602 | 世纪华通 | 16,094,975.00 | 3.78 |
| 477 | 002412 | 汉森制药 | 16,093,580.00 | 3.78 |
| 478 | 002271 | 东方雨虹 | 16,083,928.00 | 3.78 |
| 479 | 002057 | 中钢天源 | 16,080,242.00 | 3.78 |
| 480 | 603019 | 中科曙光 | 16,070,740.00 | 3.78 |
| 481 | 600241 | 时代万恒 | 16,069,163.00 | 3.78 |
| 482 | 600708 | 光明地产 | 16,050,490.00 | 3.77 |
| 483 | 000869 | 张裕 A | 16,042,208.88 | 3.77 |
| 484 | 002622 | 皓宸医疗 | 16,039,109.00 | 3.77 |
| 485 | 301039 | 中集车辆 | 16,034,221.00 | 3.77 |
| 486 | 603535 | 嘉诚国际 | 16,025,149.10 | 3.77 |
| 487 | 300670 | 大烨智能 | 16,017,291.00 | 3.76 |
| 488 | 000617 | 中油资本 | 16,008,760.00 | 3.76 |
| 489 | 002851 | 麦格米特 | 15,996,617.00 | 3.76 |
| 490 | 605580 | 恒盛能源 | 15,994,901.92 | 3.76 |
| 491 | 000931 | 中关村  | 15,982,673.43 | 3.76 |
| 492 | 603053 | 成都燃气 | 15,960,502.00 | 3.75 |
| 493 | 605183 | 确成股份 | 15,955,385.00 | 3.75 |
| 494 | 000988 | 华工科技 | 15,953,263.00 | 3.75 |
| 495 | 301235 | 华康医疗 | 15,947,241.00 | 3.75 |
| 496 | 002566 | 益盛药业 | 15,912,991.00 | 3.74 |
| 497 | 002306 | 中科云网 | 15,911,933.92 | 3.74 |
| 498 | 603659 | 璞泰来  | 15,895,519.25 | 3.74 |
| 499 | 605500 | 森林包装 | 15,865,361.64 | 3.73 |
| 500 | 600331 | 宏达股份 | 15,849,018.00 | 3.72 |
| 501 | 300033 | 同花顺  | 15,845,265.00 | 3.72 |
| 502 | 603393 | 新天然气 | 15,829,861.00 | 3.72 |
| 503 | 600611 | 大众交通 | 15,823,409.00 | 3.72 |
| 504 | 688314 | 康拓医疗 | 15,815,241.23 | 3.72 |
| 505 | 600864 | 哈投股份 | 15,787,408.41 | 3.71 |
| 506 | 002150 | 通润装备 | 15,782,838.00 | 3.71 |
| 507 | 300602 | 飞荣达  | 15,782,181.00 | 3.71 |
| 508 | 600612 | 老凤祥  | 15,771,907.32 | 3.71 |
| 509 | 605177 | 东亚药业 | 15,750,714.00 | 3.70 |
| 510 | 000977 | 浪潮信息 | 15,741,898.00 | 3.70 |
| 511 | 600661 | 昂立教育 | 15,723,619.00 | 3.70 |
| 512 | 603225 | 新凤鸣  | 15,715,581.80 | 3.69 |
| 513 | 000404 | 长虹华意 | 15,710,678.00 | 3.69 |

|     |        |      |               |      |
|-----|--------|------|---------------|------|
| 514 | 688039 | 当虹科技 | 15,709,771.17 | 3.69 |
| 515 | 603103 | 横店影视 | 15,698,189.00 | 3.69 |
| 516 | 002930 | 宏川智慧 | 15,651,333.48 | 3.68 |
| 517 | 603628 | 清源股份 | 15,648,166.00 | 3.68 |
| 518 | 600909 | 华安证券 | 15,643,290.30 | 3.68 |
| 519 | 301087 | 可孚医疗 | 15,640,269.00 | 3.68 |
| 520 | 600771 | 广誉远  | 15,619,731.00 | 3.67 |
| 521 | 301177 | 迪阿股份 | 15,612,130.00 | 3.67 |
| 522 | 688290 | 景业智能 | 15,594,669.39 | 3.66 |
| 523 | 603167 | 渤海轮渡 | 15,573,332.00 | 3.66 |
| 524 | 603488 | 展鹏科技 | 15,553,783.80 | 3.66 |
| 525 | 688225 | 亚信安全 | 15,537,376.93 | 3.65 |
| 526 | 605005 | 合兴股份 | 15,525,368.00 | 3.65 |
| 527 | 002110 | 三钢闽光 | 15,507,891.00 | 3.64 |
| 528 | 002633 | 申科股份 | 15,477,551.00 | 3.64 |
| 529 | 603867 | 新化股份 | 15,450,905.00 | 3.63 |
| 530 | 688410 | 山外山  | 15,446,161.84 | 3.63 |
| 531 | 688231 | 隆达股份 | 15,440,467.21 | 3.63 |
| 532 | 600674 | 川投能源 | 15,429,317.00 | 3.63 |
| 533 | 603230 | 内蒙新华 | 15,425,616.20 | 3.63 |
| 534 | 300203 | 聚光科技 | 15,385,552.00 | 3.62 |
| 535 | 002803 | 吉宏股份 | 15,367,641.00 | 3.61 |
| 536 | 300107 | 建新股份 | 15,365,464.00 | 3.61 |
| 537 | 300381 | 溢多利  | 15,355,263.00 | 3.61 |
| 538 | 002338 | 奥普光电 | 15,322,809.68 | 3.60 |
| 539 | 603697 | 有友食品 | 15,321,885.08 | 3.60 |
| 540 | 001202 | 炬申股份 | 15,296,591.47 | 3.59 |
| 541 | 002920 | 德赛西威 | 15,295,157.00 | 3.59 |
| 542 | 300829 | 金丹科技 | 15,293,191.20 | 3.59 |
| 543 | 000738 | 航发控制 | 15,276,663.00 | 3.59 |
| 544 | 688319 | 欧林生物 | 15,249,969.58 | 3.58 |
| 545 | 603006 | 联明股份 | 15,236,665.00 | 3.58 |
| 546 | 600847 | 万里股份 | 15,220,233.00 | 3.58 |
| 547 | 003028 | 振邦智能 | 15,205,378.00 | 3.57 |
| 548 | 603360 | 百傲化学 | 15,193,561.44 | 3.57 |
| 549 | 603977 | 国泰集团 | 15,183,285.60 | 3.57 |
| 550 | 603926 | 铁流股份 | 15,176,094.00 | 3.57 |
| 551 | 688669 | 聚石化学 | 15,147,180.83 | 3.56 |
| 552 | 605155 | 西大门  | 15,125,819.40 | 3.55 |
| 553 | 300347 | 泰格医药 | 15,114,060.00 | 3.55 |
| 554 | 688179 | 阿拉丁  | 15,092,048.64 | 3.55 |
| 555 | 603630 | 拉芳家化 | 15,089,804.60 | 3.55 |
| 556 | 000980 | 众泰汽车 | 15,067,524.00 | 3.54 |
| 557 | 300800 | 力合科技 | 15,040,824.00 | 3.53 |



|     |        |       |               |      |
|-----|--------|-------|---------------|------|
| 558 | 300386 | 飞天诚信  | 15,018,121.00 | 3.53 |
| 559 | 001965 | 招商公路  | 15,016,195.99 | 3.53 |
| 560 | 301070 | 开勒股份  | 15,000,968.00 | 3.53 |
| 561 | 601390 | 中国中铁  | 14,967,113.00 | 3.52 |
| 562 | 301076 | 新瀚新材  | 14,931,666.75 | 3.51 |
| 563 | 600794 | 保税科技  | 14,865,296.00 | 3.49 |
| 564 | 603980 | 吉华集团  | 14,861,318.80 | 3.49 |
| 565 | 688659 | 元琛科技  | 14,828,012.77 | 3.48 |
| 566 | 600535 | 天士力   | 14,814,645.00 | 3.48 |
| 567 | 300641 | 正丹股份  | 14,808,055.00 | 3.48 |
| 568 | 300843 | 胜蓝股份  | 14,794,123.00 | 3.48 |
| 569 | 600085 | 同仁堂   | 14,763,676.00 | 3.47 |
| 570 | 000895 | 双汇发展  | 14,754,845.21 | 3.47 |
| 571 | 000972 | 中基健康  | 14,752,677.00 | 3.47 |
| 572 | 600628 | 新世界   | 14,749,632.00 | 3.47 |
| 573 | 688157 | 松井股份  | 14,746,624.11 | 3.47 |
| 574 | 601958 | 金钼股份  | 14,731,081.00 | 3.46 |
| 575 | 688656 | 浩欧博   | 14,631,967.88 | 3.44 |
| 576 | 603969 | 银龙股份  | 14,625,362.80 | 3.44 |
| 577 | 000045 | 深纺织 A | 14,607,057.00 | 3.43 |
| 578 | 600064 | 南京高科  | 14,575,620.00 | 3.43 |
| 579 | 002397 | 梦洁股份  | 14,571,268.00 | 3.42 |
| 580 | 002372 | 伟星新材  | 14,569,328.00 | 3.42 |
| 581 | 603928 | 兴业股份  | 14,565,748.00 | 3.42 |
| 582 | 003008 | 开普检测  | 14,523,562.00 | 3.41 |
| 583 | 600689 | 上海三毛  | 14,515,256.62 | 3.41 |
| 584 | 002138 | 顺络电子  | 14,436,980.00 | 3.39 |
| 585 | 688395 | 正弦电气  | 14,396,333.25 | 3.38 |
| 586 | 603737 | 三棵树   | 14,363,062.00 | 3.38 |
| 587 | 601916 | 浙商银行  | 14,289,082.00 | 3.36 |
| 588 | 603711 | 香飘飘   | 14,279,757.00 | 3.36 |
| 589 | 000608 | 阳光股份  | 14,262,483.10 | 3.35 |
| 590 | 002174 | 游族网络  | 14,260,253.00 | 3.35 |
| 591 | 688095 | 福昕软件  | 14,228,009.18 | 3.34 |
| 592 | 688448 | 磁谷科技  | 14,219,781.23 | 3.34 |
| 593 | 688322 | 奥比中光  | 14,180,634.78 | 3.33 |
| 594 | 300920 | 润阳科技  | 14,177,957.00 | 3.33 |
| 595 | 688004 | 博汇科技  | 14,101,170.58 | 3.31 |
| 596 | 000596 | 古井贡酒  | 14,071,994.90 | 3.31 |
| 597 | 600423 | 柳化股份  | 14,063,625.00 | 3.30 |
| 598 | 002867 | 周大生   | 14,026,069.75 | 3.30 |
| 599 | 688585 | 上纬新材  | 14,009,002.39 | 3.29 |
| 600 | 688078 | 龙软科技  | 13,999,854.63 | 3.29 |
| 601 | 300930 | 屹通新材  | 13,995,980.00 | 3.29 |

|     |        |      |               |      |
|-----|--------|------|---------------|------|
| 602 | 600757 | 长江传媒 | 13,993,190.00 | 3.29 |
| 603 | 600729 | 重庆百货 | 13,969,538.01 | 3.28 |
| 604 | 603279 | 景津装备 | 13,953,183.40 | 3.28 |
| 605 | 000997 | 新大陆  | 13,927,708.00 | 3.27 |
| 606 | 002730 | 电光科技 | 13,896,190.00 | 3.27 |
| 607 | 000783 | 长江证券 | 13,881,539.00 | 3.26 |
| 608 | 603113 | 金能科技 | 13,871,987.00 | 3.26 |
| 609 | 603268 | 松发股份 | 13,836,371.00 | 3.25 |
| 610 | 300430 | 诚益通  | 13,825,959.00 | 3.25 |
| 611 | 688041 | 海光信息 | 13,801,795.88 | 3.24 |
| 612 | 002051 | 中工国际 | 13,756,313.00 | 3.23 |
| 613 | 000639 | 西王食品 | 13,744,634.00 | 3.23 |
| 614 | 600061 | 国投资本 | 13,732,060.36 | 3.23 |
| 615 | 000528 | 柳工   | 13,720,260.00 | 3.22 |
| 616 | 300717 | 华信新材 | 13,689,944.00 | 3.22 |
| 617 | 601600 | 中国铝业 | 13,682,084.00 | 3.22 |
| 618 | 301200 | 大族数控 | 13,666,634.50 | 3.21 |
| 619 | 688031 | 星环科技 | 13,656,600.33 | 3.21 |
| 620 | 688400 | 凌云光  | 13,652,677.34 | 3.21 |
| 621 | 603127 | 昭衍新药 | 13,616,365.00 | 3.20 |
| 622 | 600497 | 驰宏锌锗 | 13,607,953.00 | 3.20 |
| 623 | 688209 | 英集芯  | 13,473,006.13 | 3.17 |
| 624 | 601010 | 文峰股份 | 13,464,565.00 | 3.16 |
| 625 | 601298 | 青岛港  | 13,424,390.00 | 3.15 |
| 626 | 600308 | 华泰股份 | 13,416,721.00 | 3.15 |
| 627 | 603040 | 新坐标  | 13,410,895.00 | 3.15 |
| 628 | 300065 | 海兰信  | 13,395,501.00 | 3.15 |
| 629 | 002611 | 东方精工 | 13,380,241.00 | 3.14 |
| 630 | 300667 | 必创科技 | 13,376,120.00 | 3.14 |
| 631 | 300462 | 华铭智能 | 13,315,908.00 | 3.13 |
| 632 | 603408 | 建霖家居 | 13,266,484.00 | 3.12 |
| 633 | 002516 | 旷达科技 | 13,265,712.00 | 3.12 |
| 634 | 605259 | 绿田机械 | 13,247,652.20 | 3.11 |
| 635 | 603828 | 柯利达  | 13,154,986.00 | 3.09 |
| 636 | 002739 | 万达电影 | 13,142,071.00 | 3.09 |
| 637 | 603228 | 景旺电子 | 13,134,466.00 | 3.09 |
| 638 | 605180 | 华生科技 | 13,134,258.95 | 3.09 |
| 639 | 600851 | 海欣股份 | 13,129,172.00 | 3.09 |
| 640 | 688267 | 中触媒  | 13,127,694.28 | 3.09 |
| 641 | 688588 | 凌志软件 | 13,126,753.22 | 3.08 |
| 642 | 605128 | 上海沿浦 | 13,122,471.03 | 3.08 |
| 643 | 601998 | 中信银行 | 13,114,415.00 | 3.08 |
| 644 | 600985 | 淮北矿业 | 13,111,823.00 | 3.08 |
| 645 | 002254 | 泰和新材 | 13,102,488.00 | 3.08 |

|     |        |      |               |      |
|-----|--------|------|---------------|------|
| 646 | 000001 | 平安银行 | 13,091,004.43 | 3.08 |
| 647 | 603657 | 春光科技 | 13,081,551.00 | 3.07 |
| 648 | 000852 | 石化机械 | 13,076,211.00 | 3.07 |
| 649 | 601279 | 英利汽车 | 13,062,937.00 | 3.07 |
| 650 | 603838 | 四通股份 | 13,024,838.00 | 3.06 |
| 651 | 000619 | 海螺新材 | 12,990,259.00 | 3.05 |
| 652 | 688198 | 佰仁医疗 | 12,971,113.84 | 3.05 |
| 653 | 603615 | 茶花股份 | 12,957,566.00 | 3.05 |
| 654 | 600629 | 华建集团 | 12,953,541.00 | 3.04 |
| 655 | 603367 | 辰欣药业 | 12,889,472.00 | 3.03 |
| 656 | 603898 | 好莱客  | 12,858,232.00 | 3.02 |
| 657 | 002003 | 伟星股份 | 12,832,866.18 | 3.02 |
| 658 | 600885 | 宏发股份 | 12,819,549.00 | 3.01 |
| 659 | 000417 | 合肥百货 | 12,800,227.00 | 3.01 |
| 660 | 688381 | 帝奥微  | 12,799,011.12 | 3.01 |
| 661 | 688700 | 东威科技 | 12,785,158.34 | 3.00 |
| 662 | 002661 | 克明食品 | 12,780,064.00 | 3.00 |
| 663 | 002266 | 浙富控股 | 12,762,152.00 | 3.00 |
| 664 | 002978 | 安宁股份 | 12,757,415.28 | 3.00 |
| 665 | 688073 | 毕得医药 | 12,715,741.33 | 2.99 |
| 666 | 000590 | 启迪药业 | 12,681,804.00 | 2.98 |
| 667 | 688350 | 富淼科技 | 12,648,764.82 | 2.97 |
| 668 | 603729 | 龙韵股份 | 12,632,625.20 | 2.97 |
| 669 | 000567 | 海德股份 | 12,599,584.75 | 2.96 |
| 670 | 300908 | 仲景食品 | 12,588,319.00 | 2.96 |
| 671 | 002815 | 崇达技术 | 12,586,700.00 | 2.96 |
| 672 | 000514 | 渝开发  | 12,576,613.00 | 2.96 |
| 673 | 002121 | 科陆电子 | 12,553,095.00 | 2.95 |
| 674 | 002841 | 视源股份 | 12,505,321.00 | 2.94 |
| 675 | 603900 | 莱绅通灵 | 12,477,106.00 | 2.93 |
| 676 | 003030 | 祖名股份 | 12,473,875.00 | 2.93 |
| 677 | 603613 | 国联股份 | 12,439,783.32 | 2.92 |
| 678 | 603083 | 剑桥科技 | 12,436,272.00 | 2.92 |
| 679 | 300464 | 星徽股份 | 12,352,410.00 | 2.90 |
| 680 | 688320 | 禾川科技 | 12,310,699.88 | 2.89 |
| 681 | 688683 | 莱尔科技 | 12,277,991.08 | 2.89 |
| 682 | 002690 | 美亚光电 | 12,269,561.10 | 2.88 |
| 683 | 600351 | 亚宝药业 | 12,266,429.00 | 2.88 |
| 684 | 688696 | 极米科技 | 12,262,297.68 | 2.88 |
| 685 | 002114 | 罗平锌电 | 12,211,524.00 | 2.87 |
| 686 | 002817 | 黄山胶囊 | 12,185,654.20 | 2.86 |
| 687 | 688389 | 普门科技 | 12,185,325.19 | 2.86 |
| 688 | 002582 | 好想你  | 12,174,066.00 | 2.86 |
| 689 | 002153 | 石基信息 | 12,122,981.42 | 2.85 |

|     |        |      |               |      |
|-----|--------|------|---------------|------|
| 690 | 600104 | 上汽集团 | 12,100,384.00 | 2.84 |
| 691 | 600279 | 重庆港  | 12,086,269.50 | 2.84 |
| 692 | 688119 | 中钢洛耐 | 12,068,781.50 | 2.84 |
| 693 | 600999 | 招商证券 | 12,051,414.00 | 2.83 |
| 694 | 002277 | 友阿股份 | 12,043,871.00 | 2.83 |
| 695 | 688639 | 华恒生物 | 12,025,218.19 | 2.83 |
| 696 | 002188 | 中天服务 | 12,019,735.00 | 2.82 |
| 697 | 001207 | 联科科技 | 12,015,243.00 | 2.82 |
| 698 | 603326 | 我乐家居 | 12,014,250.04 | 2.82 |
| 699 | 600676 | 交运股份 | 12,011,984.00 | 2.82 |
| 700 | 600215 | 派斯林  | 11,994,866.00 | 2.82 |
| 701 | 600935 | 华塑股份 | 11,994,016.00 | 2.82 |
| 702 | 300891 | 惠云钛业 | 11,985,511.00 | 2.82 |
| 703 | 300931 | 通用电梯 | 11,977,057.00 | 2.81 |
| 704 | 002991 | 甘源食品 | 11,975,020.00 | 2.81 |
| 705 | 300345 | 华民股份 | 11,939,767.60 | 2.81 |
| 706 | 603983 | 丸美股份 | 11,937,311.00 | 2.81 |
| 707 | 600150 | 中国船舶 | 11,881,151.00 | 2.79 |
| 708 | 688105 | 诺唯赞  | 11,859,262.56 | 2.79 |
| 709 | 300624 | 万兴科技 | 11,824,408.00 | 2.78 |
| 710 | 688378 | 奥来德  | 11,780,249.39 | 2.77 |
| 711 | 300533 | 冰川网络 | 11,778,206.00 | 2.77 |
| 712 | 600390 | 五矿资本 | 11,764,332.00 | 2.76 |
| 713 | 600623 | 华谊集团 | 11,751,367.00 | 2.76 |
| 714 | 002233 | 塔牌集团 | 11,705,823.00 | 2.75 |
| 715 | 300162 | 雷曼光电 | 11,664,295.50 | 2.74 |
| 716 | 600058 | 五矿发展 | 11,632,999.99 | 2.73 |
| 717 | 301011 | 华立科技 | 11,614,235.20 | 2.73 |
| 718 | 002479 | 富春环保 | 11,612,233.00 | 2.73 |
| 719 | 688366 | 昊海生科 | 11,606,993.12 | 2.73 |
| 720 | 301171 | 易点天下 | 11,597,113.00 | 2.73 |
| 721 | 002948 | 青岛银行 | 11,592,833.00 | 2.72 |
| 722 | 002377 | 国创高新 | 11,589,179.00 | 2.72 |
| 723 | 605122 | 四方新材 | 11,517,142.40 | 2.71 |
| 724 | 688698 | 伟创电气 | 11,469,892.23 | 2.70 |
| 725 | 688169 | 石头科技 | 11,458,496.29 | 2.69 |
| 726 | 688551 | 科威尔  | 11,404,089.90 | 2.68 |
| 727 | 002955 | 鸿合科技 | 11,403,914.50 | 2.68 |
| 728 | 301099 | 雅创电子 | 11,387,812.00 | 2.68 |
| 729 | 300820 | 英杰电气 | 11,362,408.50 | 2.67 |
| 730 | 000421 | 南京公用 | 11,343,015.00 | 2.67 |
| 731 | 300832 | 新产业  | 11,331,890.00 | 2.66 |
| 732 | 301032 | 新柴股份 | 11,312,676.00 | 2.66 |
| 733 | 600053 | 九鼎投资 | 11,299,363.00 | 2.66 |

|     |        |       |               |      |
|-----|--------|-------|---------------|------|
| 734 | 301107 | 瑜欣电子  | 11,294,660.00 | 2.65 |
| 735 | 002436 | 兴森科技  | 11,289,430.00 | 2.65 |
| 736 | 688680 | 海优新材  | 11,286,284.72 | 2.65 |
| 737 | 301379 | 天山电子  | 11,260,171.01 | 2.65 |
| 738 | 002790 | 瑞尔特   | 11,163,435.00 | 2.62 |
| 739 | 002544 | 普天科技  | 11,155,284.00 | 2.62 |
| 740 | 300543 | 朗科智能  | 11,154,037.30 | 2.62 |
| 741 | 000538 | 云南白药  | 11,153,741.00 | 2.62 |
| 742 | 688529 | 豪森智能  | 11,152,521.91 | 2.62 |
| 743 | 002625 | 光启技术  | 11,141,774.27 | 2.62 |
| 744 | 000878 | 云南铜业  | 11,114,925.00 | 2.61 |
| 745 | 002367 | 康力电梯  | 11,070,339.00 | 2.60 |
| 746 | 600927 | 永安期货  | 11,054,412.00 | 2.60 |
| 747 | 688125 | 安达智能  | 11,026,551.64 | 2.59 |
| 748 | 688021 | 奥福环保  | 10,987,679.27 | 2.58 |
| 749 | 688355 | 明志科技  | 10,953,298.72 | 2.57 |
| 750 | 000818 | 航锦科技  | 10,900,124.60 | 2.56 |
| 751 | 300684 | 中石科技  | 10,893,129.00 | 2.56 |
| 752 | 002981 | 朝阳科技  | 10,884,975.00 | 2.56 |
| 753 | 601825 | 沪农商行  | 10,874,885.00 | 2.56 |
| 754 | 601928 | 凤凰传媒  | 10,829,810.00 | 2.55 |
| 755 | 000903 | 云内动力  | 10,793,707.00 | 2.54 |
| 756 | 002394 | 联发股份  | 10,700,463.00 | 2.51 |
| 757 | 000825 | 太钢不锈  | 10,694,152.00 | 2.51 |
| 758 | 002214 | 大立科技  | 10,659,815.00 | 2.51 |
| 759 | 688398 | 赛特新材  | 10,642,822.74 | 2.50 |
| 760 | 000531 | 穗恒运 A | 10,641,453.40 | 2.50 |
| 761 | 300976 | 达瑞电子  | 10,638,187.88 | 2.50 |
| 762 | 601665 | 齐鲁银行  | 10,620,520.00 | 2.50 |
| 763 | 603298 | 杭叉集团  | 10,578,811.00 | 2.49 |
| 764 | 301033 | 迈普医学  | 10,561,321.00 | 2.48 |
| 765 | 002966 | 苏州银行  | 10,560,387.00 | 2.48 |
| 766 | 002020 | 京新药业  | 10,540,140.00 | 2.48 |
| 767 | 600082 | 海泰发展  | 10,500,105.00 | 2.47 |
| 768 | 301312 | 智立方   | 10,479,088.50 | 2.46 |
| 769 | 301198 | 喜悦智行  | 10,465,478.00 | 2.46 |
| 770 | 300797 | 钢研纳克  | 10,442,052.00 | 2.45 |
| 771 | 300069 | 金利华电  | 10,435,879.00 | 2.45 |
| 772 | 688228 | 开普云   | 10,414,718.68 | 2.45 |
| 773 | 002016 | 世荣兆业  | 10,338,200.00 | 2.43 |
| 774 | 301081 | 严牌股份  | 10,329,502.60 | 2.43 |
| 775 | 605300 | 佳禾食品  | 10,305,716.00 | 2.42 |
| 776 | 688528 | 秦川物联  | 10,300,308.02 | 2.42 |
| 777 | 301326 | 捷邦科技  | 10,291,991.97 | 2.42 |

|     |        |       |               |      |
|-----|--------|-------|---------------|------|
| 778 | 603600 | 永艺股份  | 10,242,345.00 | 2.41 |
| 779 | 300389 | 艾比森   | 10,209,919.00 | 2.40 |
| 780 | 605056 | 咸亨国际  | 10,199,996.00 | 2.40 |
| 781 | 000777 | 中核科技  | 10,153,540.00 | 2.39 |
| 782 | 300254 | 仟源医药  | 10,137,692.00 | 2.38 |
| 783 | 603869 | 新智认知  | 10,128,949.90 | 2.38 |
| 784 | 003031 | 中瓷电子  | 10,091,582.54 | 2.37 |
| 785 | 688189 | 南新制药  | 10,087,667.77 | 2.37 |
| 786 | 002176 | 江特电机  | 10,079,952.00 | 2.37 |
| 787 | 600760 | 中航沈飞  | 10,075,376.88 | 2.37 |
| 788 | 002422 | 科伦药业  | 10,043,487.00 | 2.36 |
| 789 | 002884 | 凌霄泵业  | 10,016,823.16 | 2.35 |
| 790 | 000969 | 安泰科技  | 10,006,042.00 | 2.35 |
| 791 | 688101 | 三达膜   | 10,005,642.79 | 2.35 |
| 792 | 601900 | 南方传媒  | 10,002,732.01 | 2.35 |
| 793 | 000698 | 沈阳化工  | 9,988,307.00  | 2.35 |
| 794 | 600690 | 海尔智家  | 9,984,498.00  | 2.35 |
| 795 | 603332 | 苏州龙杰  | 9,973,263.06  | 2.34 |
| 796 | 300873 | 海晨股份  | 9,960,777.59  | 2.34 |
| 797 | 605255 | 天普股份  | 9,957,242.00  | 2.34 |
| 798 | 000069 | 华侨城 A | 9,954,713.56  | 2.34 |
| 799 | 688188 | 柏楚电子  | 9,938,952.81  | 2.34 |
| 800 | 002345 | 潮宏基   | 9,937,941.60  | 2.34 |
| 801 | 688360 | 德马科技  | 9,935,796.57  | 2.33 |
| 802 | 600115 | 中国东航  | 9,933,522.00  | 2.33 |
| 803 | 688420 | 美腾科技  | 9,926,665.31  | 2.33 |
| 804 | 002285 | 世联行   | 9,910,674.85  | 2.33 |
| 805 | 688161 | 威高骨科  | 9,910,386.39  | 2.33 |
| 806 | 300705 | 九典制药  | 9,903,393.00  | 2.33 |
| 807 | 600908 | 无锡银行  | 9,883,284.13  | 2.32 |
| 808 | 002793 | 罗欣药业  | 9,870,585.00  | 2.32 |
| 809 | 688370 | 丛麟科技  | 9,855,531.27  | 2.32 |
| 810 | 301179 | 泽宇智能  | 9,848,761.40  | 2.31 |
| 811 | 688586 | 江航装备  | 9,814,717.24  | 2.31 |
| 812 | 603768 | 常青股份  | 9,812,551.00  | 2.31 |
| 813 | 601658 | 邮储银行  | 9,794,040.00  | 2.30 |
| 814 | 002753 | 永东股份  | 9,786,015.00  | 2.30 |
| 815 | 603896 | 寿仙谷   | 9,785,465.00  | 2.30 |
| 816 | 000551 | 创元科技  | 9,768,881.00  | 2.30 |
| 817 | 002869 | 金溢科技  | 9,766,056.48  | 2.30 |
| 818 | 603701 | 德宏股份  | 9,748,293.00  | 2.29 |
| 819 | 688595 | 芯海科技  | 9,745,311.88  | 2.29 |
| 820 | 603390 | 通达电气  | 9,675,431.00  | 2.27 |
| 821 | 000061 | 农产品   | 9,672,757.00  | 2.27 |

|     |        |      |              |      |
|-----|--------|------|--------------|------|
| 822 | 300041 | 回天新材 | 9,671,266.95 | 2.27 |
| 823 | 301182 | 凯旺科技 | 9,668,079.70 | 2.27 |
| 824 | 301059 | 金三江  | 9,624,827.00 | 2.26 |
| 825 | 603725 | 天安新材 | 9,621,620.20 | 2.26 |
| 826 | 603351 | 威尔药业 | 9,606,363.40 | 2.26 |
| 827 | 000975 | 银泰黄金 | 9,591,729.00 | 2.25 |
| 828 | 000930 | 中粮科技 | 9,582,939.00 | 2.25 |
| 829 | 603355 | 莱克电气 | 9,581,911.47 | 2.25 |
| 830 | 601012 | 隆基绿能 | 9,580,659.40 | 2.25 |
| 831 | 300384 | 三联虹普 | 9,566,005.00 | 2.25 |
| 832 | 300887 | 谱尼测试 | 9,530,181.00 | 2.24 |
| 833 | 688600 | 皖仪科技 | 9,525,878.87 | 2.24 |
| 834 | 601021 | 春秋航空 | 9,515,016.00 | 2.24 |
| 835 | 003033 | 征和工业 | 9,505,072.00 | 2.23 |
| 836 | 002650 | 加加食品 | 9,504,440.00 | 2.23 |
| 837 | 603950 | 长源东谷 | 9,500,188.80 | 2.23 |
| 838 | 002830 | 名雕股份 | 9,482,003.00 | 2.23 |
| 839 | 300057 | 万顺新材 | 9,477,812.00 | 2.23 |
| 840 | 600879 | 航天电子 | 9,471,980.00 | 2.23 |
| 841 | 300371 | 汇中股份 | 9,456,598.40 | 2.22 |
| 842 | 605189 | 富春染织 | 9,455,767.60 | 2.22 |
| 843 | 002142 | 宁波银行 | 9,443,575.80 | 2.22 |
| 844 | 002928 | 华夏航空 | 9,405,817.00 | 2.21 |
| 845 | 603655 | 朗博科技 | 9,365,189.00 | 2.20 |
| 846 | 601212 | 白银有色 | 9,362,465.00 | 2.20 |
| 847 | 605068 | 明新旭腾 | 9,353,385.00 | 2.20 |
| 848 | 601101 | 昊华能源 | 9,296,588.00 | 2.18 |
| 849 | 688139 | 海尔生物 | 9,286,730.00 | 2.18 |
| 850 | 601086 | 国芳集团 | 9,273,618.00 | 2.18 |
| 851 | 601877 | 正泰电器 | 9,271,563.00 | 2.18 |
| 852 | 600023 | 浙能电力 | 9,269,829.00 | 2.18 |
| 853 | 603579 | 荣泰健康 | 9,256,779.00 | 2.18 |
| 854 | 688697 | 纽威数控 | 9,238,168.63 | 2.17 |
| 855 | 603267 | 鸿远电子 | 9,234,064.00 | 2.17 |
| 856 | 600820 | 隧道股份 | 9,232,511.00 | 2.17 |
| 857 | 001216 | 华瓷股份 | 9,213,822.00 | 2.17 |
| 858 | 300552 | 万集科技 | 9,204,977.00 | 2.16 |
| 859 | 002833 | 弘亚数控 | 9,150,762.80 | 2.15 |
| 860 | 300382 | 斯莱克  | 9,141,049.00 | 2.15 |
| 861 | 300952 | 恒辉安防 | 9,111,670.00 | 2.14 |
| 862 | 002130 | 沃尔核材 | 9,075,880.00 | 2.13 |
| 863 | 000062 | 深圳华强 | 9,064,722.63 | 2.13 |
| 864 | 688312 | 燕麦科技 | 9,063,889.77 | 2.13 |
| 865 | 605499 | 东鹏饮料 | 9,039,306.00 | 2.12 |

|     |        |       |              |      |
|-----|--------|-------|--------------|------|
| 866 | 300532 | 今天国际  | 9,036,677.00 | 2.12 |
| 867 | 688173 | 希荻微   | 9,019,140.80 | 2.12 |
| 868 | 002936 | 郑州银行  | 9,012,307.00 | 2.12 |
| 869 | 603506 | 南都物业  | 9,008,145.80 | 2.12 |
| 870 | 002448 | 中原内配  | 9,006,765.00 | 2.12 |
| 871 | 600084 | 中信尼雅  | 9,002,793.96 | 2.12 |
| 872 | 002715 | 登云股份  | 8,946,229.00 | 2.10 |
| 873 | 603580 | 艾艾精工  | 8,931,606.00 | 2.10 |
| 874 | 300595 | 欧普康视  | 8,929,315.00 | 2.10 |
| 875 | 002608 | 江苏国信  | 8,926,854.00 | 2.10 |
| 876 | 603337 | 杰克股份  | 8,914,683.85 | 2.09 |
| 877 | 600936 | 广西广电  | 8,891,094.00 | 2.09 |
| 878 | 688079 | 美迪凯   | 8,885,347.14 | 2.09 |
| 879 | 600363 | 联创光电  | 8,844,384.00 | 2.08 |
| 880 | 000563 | 陕国投 A | 8,826,084.35 | 2.07 |
| 881 | 300274 | 阳光电源  | 8,820,841.00 | 2.07 |
| 882 | 300741 | 华宝股份  | 8,814,642.98 | 2.07 |
| 883 | 603089 | 正裕工业  | 8,771,340.00 | 2.06 |
| 884 | 605365 | 立达信   | 8,746,711.15 | 2.06 |
| 885 | 301004 | 嘉益股份  | 8,691,531.00 | 2.04 |
| 886 | 688291 | 金橙子   | 8,686,303.81 | 2.04 |
| 887 | 301106 | 骏成科技  | 8,668,820.00 | 2.04 |
| 888 | 688278 | 特宝生物  | 8,654,092.40 | 2.03 |
| 889 | 603979 | 金诚信   | 8,645,545.00 | 2.03 |
| 890 | 601068 | 中铝国际  | 8,621,043.00 | 2.03 |
| 891 | 688681 | 科汇股份  | 8,603,245.13 | 2.02 |
| 892 | 603118 | 共进股份  | 8,595,722.00 | 2.02 |
| 893 | 605086 | 龙高股份  | 8,569,412.00 | 2.01 |
| 894 | 301185 | 鸥玛软件  | 8,566,024.00 | 2.01 |
| 895 | 002281 | 光迅科技  | 8,546,449.00 | 2.01 |
| 896 | 600166 | 福田汽车  | 8,527,790.00 | 2.00 |

注：“买入金额”按买入成交金额（成交单价乘以成交数量）填列，不考虑相关交易费用。

#### 8.4.2 累计卖出金额超出期初基金资产净值 2% 或前 20 名的股票明细

金额单位：人民币元

| 序号 | 股票代码   | 股票名称 | 本期累计卖出金额      | 占期初基金资产净值比例 (%) |
|----|--------|------|---------------|-----------------|
| 1  | 002749 | 国光股份 | 55,727,616.75 | 13.10           |
| 2  | 601577 | 长沙银行 | 55,600,122.00 | 13.07           |
| 3  | 002855 | 捷荣技术 | 51,499,234.00 | 12.10           |
| 4  | 688256 | 寒武纪  | 47,840,349.49 | 11.24           |
| 5  | 603861 | 白云电器 | 47,406,326.21 | 11.14           |



|    |        |      |               |       |
|----|--------|------|---------------|-------|
| 6  | 605058 | 澳弘电子 | 46,056,168.00 | 10.82 |
| 7  | 000333 | 美的集团 | 45,069,211.00 | 10.59 |
| 8  | 603551 | 奥普家居 | 44,438,909.30 | 10.44 |
| 9  | 603444 | 吉比特  | 44,300,642.12 | 10.41 |
| 10 | 688336 | 三生国健 | 44,135,018.03 | 10.37 |
| 11 | 600028 | 中国石化 | 43,478,760.00 | 10.22 |
| 12 | 600489 | 中金黄金 | 43,291,508.76 | 10.17 |
| 13 | 601336 | 新华保险 | 42,827,804.27 | 10.06 |
| 14 | 601328 | 交通银行 | 42,710,471.88 | 10.04 |
| 15 | 601988 | 中国银行 | 42,684,870.00 | 10.03 |
| 16 | 300767 | 震安科技 | 41,947,363.37 | 9.86  |
| 17 | 605179 | 一鸣食品 | 41,343,102.62 | 9.72  |
| 18 | 688111 | 金山办公 | 40,890,279.94 | 9.61  |
| 19 | 600276 | 恒瑞医药 | 40,709,980.20 | 9.57  |
| 20 | 601939 | 建设银行 | 40,596,798.00 | 9.54  |
| 21 | 002014 | 永新股份 | 40,563,171.34 | 9.53  |
| 22 | 601888 | 中国中免 | 40,479,067.40 | 9.51  |
| 23 | 002028 | 思源电气 | 40,069,225.00 | 9.42  |
| 24 | 301028 | 东亚机械 | 39,647,373.00 | 9.32  |
| 25 | 688981 | 中芯国际 | 39,283,053.65 | 9.23  |
| 26 | 600968 | 海油发展 | 39,168,493.00 | 9.20  |
| 27 | 000623 | 吉林敖东 | 37,580,722.57 | 8.83  |
| 28 | 000761 | 本钢板材 | 37,561,462.00 | 8.83  |
| 29 | 000811 | 冰轮环境 | 37,463,374.00 | 8.80  |
| 30 | 002718 | 友邦吊顶 | 36,912,846.50 | 8.67  |
| 31 | 688468 | 科美诊断 | 36,665,827.03 | 8.62  |
| 32 | 600582 | 天地科技 | 36,355,370.00 | 8.54  |
| 33 | 601326 | 秦港股份 | 35,647,794.89 | 8.38  |
| 34 | 603556 | 海兴电力 | 35,600,957.28 | 8.37  |
| 35 | 300808 | 久量股份 | 35,486,934.00 | 8.34  |
| 36 | 603839 | 安正时尚 | 35,169,970.20 | 8.26  |
| 37 | 688435 | 英方软件 | 35,105,509.34 | 8.25  |
| 38 | 688655 | 迅捷兴  | 34,827,105.62 | 8.18  |
| 39 | 300822 | 贝仕达克 | 34,389,778.67 | 8.08  |
| 40 | 600162 | 香江控股 | 34,312,638.00 | 8.06  |
| 41 | 002203 | 海亮股份 | 34,231,635.20 | 8.04  |
| 42 | 600724 | 宁波富达 | 33,946,319.54 | 7.98  |
| 43 | 688678 | 福立旺  | 33,910,084.65 | 7.97  |
| 44 | 601107 | 四川成渝 | 33,816,201.14 | 7.95  |
| 45 | 601567 | 三星医疗 | 33,798,777.02 | 7.94  |
| 46 | 688505 | 复旦张江 | 33,609,806.40 | 7.90  |
| 47 | 300502 | 新易盛  | 33,566,659.49 | 7.89  |
| 48 | 601728 | 中国电信 | 33,425,414.00 | 7.85  |
| 49 | 600941 | 中国移动 | 33,285,547.75 | 7.82  |

|    |        |       |               |      |
|----|--------|-------|---------------|------|
| 50 | 600583 | 海油工程  | 33,280,764.87 | 7.82 |
| 51 | 688510 | 航亚科技  | 33,231,274.39 | 7.81 |
| 52 | 601686 | 友发集团  | 33,182,151.00 | 7.80 |
| 53 | 000426 | 兴业银锡  | 32,948,133.00 | 7.74 |
| 54 | 000060 | 中金岭南  | 32,816,925.00 | 7.71 |
| 55 | 600830 | 香溢融通  | 32,781,997.00 | 7.70 |
| 56 | 000987 | 越秀资本  | 32,648,112.96 | 7.67 |
| 57 | 300760 | 迈瑞医疗  | 32,575,386.60 | 7.66 |
| 58 | 688616 | 西力科技  | 32,423,747.19 | 7.62 |
| 59 | 600598 | 北大荒   | 32,280,397.00 | 7.59 |
| 60 | 300418 | 昆仑万维  | 32,246,541.52 | 7.58 |
| 61 | 000020 | 深华发 A | 32,189,270.00 | 7.56 |
| 62 | 601816 | 京沪高铁  | 32,119,304.00 | 7.55 |
| 63 | 603937 | 丽岛新材  | 31,893,922.00 | 7.50 |
| 64 | 688718 | 唯赛勃   | 31,748,566.75 | 7.46 |
| 65 | 688013 | 天臣医疗  | 31,485,173.13 | 7.40 |
| 66 | 002410 | 广联达   | 31,394,864.60 | 7.38 |
| 67 | 601088 | 中国神华  | 31,343,060.00 | 7.37 |
| 68 | 002027 | 分众传媒  | 31,254,792.50 | 7.34 |
| 69 | 002152 | 广电运通  | 31,144,423.00 | 7.32 |
| 70 | 600826 | 兰生股份  | 31,078,002.00 | 7.30 |
| 71 | 600380 | 健康元   | 31,004,455.68 | 7.29 |
| 72 | 600761 | 安徽合力  | 30,987,238.60 | 7.28 |
| 73 | 300308 | 中际旭创  | 30,898,754.83 | 7.26 |
| 74 | 688670 | 金迪克   | 30,751,246.83 | 7.23 |
| 75 | 002540 | 亚太科技  | 30,640,075.28 | 7.20 |
| 76 | 688210 | 统联精密  | 30,563,564.20 | 7.18 |
| 77 | 688195 | 腾景科技  | 30,497,663.95 | 7.17 |
| 78 | 002605 | 姚记科技  | 30,416,862.56 | 7.15 |
| 79 | 000559 | 万向钱潮  | 30,386,837.00 | 7.14 |
| 80 | 000627 | 天茂集团  | 30,351,367.00 | 7.13 |
| 81 | 601006 | 大秦铁路  | 30,307,191.00 | 7.12 |
| 82 | 002238 | 天威视讯  | 30,091,321.00 | 7.07 |
| 83 | 000096 | 广聚能源  | 29,856,209.00 | 7.02 |
| 84 | 688032 | 禾迈股份  | 29,664,550.12 | 6.97 |
| 85 | 601169 | 北京银行  | 29,303,349.00 | 6.89 |
| 86 | 300866 | 安克创新  | 29,111,772.00 | 6.84 |
| 87 | 603527 | 众源新材  | 29,097,396.80 | 6.84 |
| 88 | 600386 | 北巴传媒  | 29,052,456.82 | 6.83 |
| 89 | 002774 | 快意电梯  | 28,470,715.00 | 6.69 |
| 90 | 600845 | 宝信软件  | 28,456,135.40 | 6.69 |
| 91 | 000651 | 格力电器  | 27,965,967.00 | 6.57 |
| 92 | 000030 | 富奥股份  | 27,681,764.00 | 6.51 |
| 93 | 300587 | 天铁股份  | 27,619,531.72 | 6.49 |

|     |        |        |               |      |
|-----|--------|--------|---------------|------|
| 94  | 000708 | 中信特钢   | 27,576,520.00 | 6.48 |
| 95  | 688348 | 昱能科技   | 27,571,894.32 | 6.48 |
| 96  | 601138 | 工业富联   | 27,538,368.00 | 6.47 |
| 97  | 601899 | 紫金矿业   | 27,520,774.00 | 6.47 |
| 98  | 688819 | 天能股份   | 27,506,584.29 | 6.46 |
| 99  | 688226 | 威腾电气   | 27,487,709.93 | 6.46 |
| 100 | 000513 | 丽珠集团   | 27,471,174.00 | 6.46 |
| 101 | 603303 | 得邦照明   | 27,440,364.00 | 6.45 |
| 102 | 688072 | 拓荆科技   | 27,394,776.76 | 6.44 |
| 103 | 002683 | 广东宏大   | 27,380,081.60 | 6.43 |
| 104 | 300719 | 安达维尔   | 27,373,902.63 | 6.43 |
| 105 | 002996 | 顺博合金   | 27,219,407.00 | 6.40 |
| 106 | 603217 | 元利科技   | 27,188,781.98 | 6.39 |
| 107 | 601811 | 新华文轩   | 27,185,300.00 | 6.39 |
| 108 | 600626 | 申达股份   | 27,159,402.08 | 6.38 |
| 109 | 301345 | 涛涛车业   | 27,140,088.72 | 6.38 |
| 110 | 002381 | 双箭股份   | 27,113,243.00 | 6.37 |
| 111 | 000717 | 中南股份   | 27,044,709.00 | 6.36 |
| 112 | 601225 | 陕西煤业   | 26,995,077.00 | 6.34 |
| 113 | 605288 | 凯迪股份   | 26,973,761.40 | 6.34 |
| 114 | 300316 | 晶盛机电   | 26,939,466.81 | 6.33 |
| 115 | 301019 | 宁波色母   | 26,804,610.00 | 6.30 |
| 116 | 300003 | 乐普医疗   | 26,447,922.00 | 6.22 |
| 117 | 002868 | 绿康生化   | 26,428,519.60 | 6.21 |
| 118 | 603878 | 武进不锈   | 26,352,320.28 | 6.19 |
| 119 | 600551 | 时代出版   | 26,341,055.00 | 6.19 |
| 120 | 000100 | TCL 科技 | 26,235,272.00 | 6.17 |
| 121 | 002641 | 公元股份   | 26,074,512.00 | 6.13 |
| 122 | 002990 | 盛视科技   | 25,913,577.09 | 6.09 |
| 123 | 603421 | 鼎信通讯   | 25,901,579.00 | 6.09 |
| 124 | 000725 | 京东方 A  | 25,723,640.00 | 6.05 |
| 125 | 000858 | 五粮液    | 25,712,484.00 | 6.04 |
| 126 | 600662 | 外服控股   | 25,585,118.27 | 6.01 |
| 127 | 688168 | 安博通    | 25,553,109.58 | 6.00 |
| 128 | 688093 | 世华科技   | 25,366,449.98 | 5.96 |
| 129 | 301135 | 瑞德智能   | 25,299,573.00 | 5.95 |
| 130 | 601019 | 山东出版   | 25,103,496.00 | 5.90 |
| 131 | 000063 | 中兴通讯   | 24,832,250.12 | 5.84 |
| 132 | 002318 | 久立特材   | 24,757,051.90 | 5.82 |
| 133 | 600837 | 海通证券   | 24,720,925.00 | 5.81 |
| 134 | 688520 | 神州细胞   | 24,613,270.91 | 5.78 |
| 135 | 600261 | 阳光照明   | 24,599,044.00 | 5.78 |
| 136 | 600998 | 九州通    | 24,541,347.71 | 5.77 |
| 137 | 601288 | 农业银行   | 24,493,333.00 | 5.76 |

|     |        |      |               |      |
|-----|--------|------|---------------|------|
| 138 | 601003 | 柳钢股份 | 24,396,751.00 | 5.73 |
| 139 | 600841 | 动力新科 | 24,389,591.25 | 5.73 |
| 140 | 002287 | 奇正藏药 | 24,381,047.34 | 5.73 |
| 141 | 300396 | 迪瑞医疗 | 24,334,911.90 | 5.72 |
| 142 | 002563 | 森马服饰 | 24,275,949.00 | 5.70 |
| 143 | 688689 | 银河微电 | 24,260,956.62 | 5.70 |
| 144 | 600901 | 江苏金租 | 24,187,596.70 | 5.68 |
| 145 | 688186 | 广大特材 | 24,145,138.21 | 5.67 |
| 146 | 601668 | 中国建筑 | 24,003,532.00 | 5.64 |
| 147 | 600120 | 浙江东方 | 23,951,487.00 | 5.63 |
| 148 | 688219 | 会通股份 | 23,927,994.92 | 5.62 |
| 149 | 603511 | 爱慕股份 | 23,902,644.00 | 5.62 |
| 150 | 603499 | 翔港科技 | 23,879,051.00 | 5.61 |
| 151 | 000338 | 潍柴动力 | 23,803,797.00 | 5.59 |
| 152 | 002811 | 郑中设计 | 23,796,695.50 | 5.59 |
| 153 | 600398 | 海澜之家 | 23,766,148.00 | 5.59 |
| 154 | 605268 | 王力安防 | 23,640,361.00 | 5.56 |
| 155 | 601158 | 重庆水务 | 23,605,658.39 | 5.55 |
| 156 | 600295 | 鄂尔多斯 | 23,565,453.07 | 5.54 |
| 157 | 688513 | 苑东生物 | 23,530,797.33 | 5.53 |
| 158 | 002732 | 燕塘乳业 | 23,368,704.70 | 5.49 |
| 159 | 688030 | 山石网科 | 23,192,078.19 | 5.45 |
| 160 | 600066 | 宇通客车 | 23,091,699.00 | 5.43 |
| 161 | 601038 | 一拖股份 | 22,855,173.78 | 5.37 |
| 162 | 002698 | 博实股份 | 22,820,933.02 | 5.36 |
| 163 | 601139 | 深圳燃气 | 22,761,136.00 | 5.35 |
| 164 | 600025 | 华能水电 | 22,650,910.00 | 5.32 |
| 165 | 000028 | 国药一致 | 22,565,097.20 | 5.30 |
| 166 | 688132 | 邦彦技术 | 22,455,632.83 | 5.28 |
| 167 | 605118 | 力鼎光电 | 22,432,252.00 | 5.27 |
| 168 | 601398 | 工商银行 | 22,348,930.00 | 5.25 |
| 169 | 600886 | 国投电力 | 22,276,308.40 | 5.23 |
| 170 | 002249 | 大洋电机 | 22,238,769.00 | 5.23 |
| 171 | 002988 | 豪美新材 | 22,200,615.50 | 5.22 |
| 172 | 600161 | 天坛生物 | 22,117,954.01 | 5.20 |
| 173 | 688296 | 和达科技 | 22,034,269.46 | 5.18 |
| 174 | 300314 | 戴维医疗 | 22,031,147.00 | 5.18 |
| 175 | 000923 | 河钢资源 | 22,017,409.99 | 5.17 |
| 176 | 688012 | 中微公司 | 21,961,152.46 | 5.16 |
| 177 | 600839 | 四川长虹 | 21,832,499.00 | 5.13 |
| 178 | 000913 | 钱江摩托 | 21,830,301.03 | 5.13 |
| 179 | 000655 | 金岭矿业 | 21,781,412.00 | 5.12 |
| 180 | 688619 | 罗普特  | 21,768,603.80 | 5.12 |
| 181 | 600661 | 昂立教育 | 21,695,703.61 | 5.10 |

|     |        |      |               |      |
|-----|--------|------|---------------|------|
| 182 | 002149 | 西部材料 | 21,600,377.92 | 5.08 |
| 183 | 605339 | 南侨食品 | 21,576,010.00 | 5.07 |
| 184 | 603226 | 菲林格尔 | 21,545,477.40 | 5.06 |
| 185 | 600897 | 厦门空港 | 21,521,943.80 | 5.06 |
| 186 | 002500 | 山西证券 | 21,335,663.00 | 5.01 |
| 187 | 688428 | 诺诚健华 | 21,165,266.52 | 4.97 |
| 188 | 688026 | 洁特生物 | 21,082,629.14 | 4.95 |
| 189 | 000800 | 一汽解放 | 20,973,042.00 | 4.93 |
| 190 | 002818 | 富森美  | 20,942,774.40 | 4.92 |
| 191 | 603515 | 欧普照明 | 20,915,324.00 | 4.92 |
| 192 | 300277 | 海联讯  | 20,882,214.00 | 4.91 |
| 193 | 300981 | 中红医疗 | 20,822,679.95 | 4.89 |
| 194 | 688521 | 芯原股份 | 20,798,440.77 | 4.89 |
| 195 | 603488 | 展鹏科技 | 20,772,559.60 | 4.88 |
| 196 | 688236 | 春立医疗 | 20,756,967.08 | 4.88 |
| 197 | 688571 | 杭华股份 | 20,723,789.14 | 4.87 |
| 198 | 603320 | 迪贝电气 | 20,611,273.10 | 4.84 |
| 199 | 003013 | 地铁设计 | 20,596,036.00 | 4.84 |
| 200 | 603611 | 诺力股份 | 20,577,386.55 | 4.84 |
| 201 | 300697 | 电工合金 | 20,542,196.64 | 4.83 |
| 202 | 300805 | 电声股份 | 20,509,918.00 | 4.82 |
| 203 | 002223 | 鱼跃医疗 | 20,470,473.00 | 4.81 |
| 204 | 688777 | 中控技术 | 20,374,566.95 | 4.79 |
| 205 | 002338 | 奥普光电 | 20,276,300.66 | 4.76 |
| 206 | 000517 | 荣安地产 | 20,158,180.00 | 4.74 |
| 207 | 600548 | 深高速  | 20,142,366.00 | 4.73 |
| 208 | 300838 | 浙江力诺 | 20,043,953.00 | 4.71 |
| 209 | 300394 | 天孚通信 | 20,035,174.00 | 4.71 |
| 210 | 688560 | 明冠新材 | 20,002,682.33 | 4.70 |
| 211 | 605060 | 联德股份 | 19,969,631.58 | 4.69 |
| 212 | 600871 | 石化油服 | 19,949,719.00 | 4.69 |
| 213 | 688052 | 纳芯微  | 19,908,152.88 | 4.68 |
| 214 | 603221 | 爱丽家居 | 19,844,801.63 | 4.66 |
| 215 | 600579 | 克劳斯  | 19,803,113.00 | 4.65 |
| 216 | 600229 | 城市传媒 | 19,746,983.00 | 4.64 |
| 217 | 601333 | 广深铁路 | 19,742,222.00 | 4.64 |
| 218 | 002745 | 木林森  | 19,737,275.00 | 4.64 |
| 219 | 002568 | 百润股份 | 19,735,435.00 | 4.64 |
| 220 | 688685 | 迈信林  | 19,657,103.74 | 4.62 |
| 221 | 688358 | 祥生医疗 | 19,648,879.03 | 4.62 |
| 222 | 601688 | 华泰证券 | 19,630,153.00 | 4.61 |
| 223 | 603587 | 地素时尚 | 19,588,165.57 | 4.60 |
| 224 | 601985 | 中国核电 | 19,557,671.00 | 4.60 |
| 225 | 300743 | 天地数码 | 19,496,523.47 | 4.58 |

|     |        |      |               |      |
|-----|--------|------|---------------|------|
| 226 | 688100 | 威胜信息 | 19,495,206.80 | 4.58 |
| 227 | 601801 | 皖新传媒 | 19,481,787.00 | 4.58 |
| 228 | 300124 | 汇川技术 | 19,466,751.00 | 4.57 |
| 229 | 301280 | 珠城科技 | 19,465,709.55 | 4.57 |
| 230 | 603867 | 新化股份 | 19,461,241.00 | 4.57 |
| 231 | 000959 | 首钢股份 | 19,390,616.00 | 4.56 |
| 232 | 600228 | 返利科技 | 19,342,339.51 | 4.55 |
| 233 | 002275 | 桂林三金 | 19,219,014.35 | 4.52 |
| 234 | 000977 | 浪潮信息 | 19,164,576.74 | 4.50 |
| 235 | 605098 | 行动教育 | 19,101,665.61 | 4.49 |
| 236 | 600900 | 长江电力 | 19,055,164.00 | 4.48 |
| 237 | 002322 | 理工能科 | 19,041,205.00 | 4.47 |
| 238 | 002594 | 比亚迪  | 19,040,749.59 | 4.47 |
| 239 | 000415 | 渤海租赁 | 19,027,203.00 | 4.47 |
| 240 | 600167 | 联美控股 | 18,972,072.40 | 4.46 |
| 241 | 300896 | 爱美客  | 18,957,877.00 | 4.46 |
| 242 | 300033 | 同花顺  | 18,918,509.80 | 4.45 |
| 243 | 603808 | 歌力思  | 18,877,573.46 | 4.44 |
| 244 | 300074 | 华平股份 | 18,870,600.00 | 4.43 |
| 245 | 688183 | 生益电子 | 18,850,063.21 | 4.43 |
| 246 | 688338 | 赛科希德 | 18,814,923.21 | 4.42 |
| 247 | 603166 | 福达股份 | 18,717,795.93 | 4.40 |
| 248 | 300059 | 东方财富 | 18,640,438.20 | 4.38 |
| 249 | 002558 | 巨人网络 | 18,533,952.00 | 4.36 |
| 250 | 688127 | 蓝特光学 | 18,488,886.30 | 4.34 |
| 251 | 600016 | 民生银行 | 18,475,569.00 | 4.34 |
| 252 | 301359 | 东南电子 | 18,458,572.36 | 4.34 |
| 253 | 000917 | 电广传媒 | 18,415,705.11 | 4.33 |
| 254 | 002555 | 三七互娱 | 18,384,289.00 | 4.32 |
| 255 | 603230 | 内蒙新华 | 18,338,934.20 | 4.31 |
| 256 | 688390 | 固德威  | 18,284,885.34 | 4.30 |
| 257 | 603886 | 元祖股份 | 18,251,624.00 | 4.29 |
| 258 | 603758 | 秦安股份 | 18,161,229.00 | 4.27 |
| 259 | 601818 | 光大银行 | 18,144,724.00 | 4.26 |
| 260 | 688138 | 清溢光电 | 18,144,112.86 | 4.26 |
| 261 | 002940 | 昂利康  | 18,123,808.70 | 4.26 |
| 262 | 600241 | 时代万恒 | 18,077,179.49 | 4.25 |
| 263 | 002801 | 微光股份 | 18,051,719.70 | 4.24 |
| 264 | 600331 | 宏达股份 | 18,040,807.00 | 4.24 |
| 265 | 688288 | 鸿泉物联 | 17,985,400.79 | 4.23 |
| 266 | 600919 | 江苏银行 | 17,889,551.00 | 4.20 |
| 267 | 300602 | 飞荣达  | 17,803,872.35 | 4.18 |
| 268 | 002956 | 西麦食品 | 17,799,433.00 | 4.18 |
| 269 | 301071 | 力量钻石 | 17,768,998.40 | 4.18 |

|     |        |      |               |      |
|-----|--------|------|---------------|------|
| 270 | 603103 | 横店影视 | 17,762,140.00 | 4.17 |
| 271 | 600100 | 同方股份 | 17,725,609.00 | 4.17 |
| 272 | 301061 | 匠心家居 | 17,723,271.80 | 4.16 |
| 273 | 600129 | 太极集团 | 17,697,666.00 | 4.16 |
| 274 | 688109 | 品茗科技 | 17,674,393.07 | 4.15 |
| 275 | 688063 | 派能科技 | 17,653,989.13 | 4.15 |
| 276 | 688617 | 惠泰医疗 | 17,581,625.90 | 4.13 |
| 277 | 000521 | 长虹美菱 | 17,434,268.00 | 4.10 |
| 278 | 605167 | 利柏特  | 17,434,228.00 | 4.10 |
| 279 | 601588 | 北辰实业 | 17,380,903.00 | 4.08 |
| 280 | 605378 | 野马电池 | 17,348,954.50 | 4.08 |
| 281 | 688235 | 百济神州 | 17,329,556.89 | 4.07 |
| 282 | 688091 | 上海谊众 | 17,321,210.55 | 4.07 |
| 283 | 688496 | 清越科技 | 17,315,483.45 | 4.07 |
| 284 | 000157 | 中联重科 | 17,307,625.00 | 4.07 |
| 285 | 002236 | 大华股份 | 17,162,144.00 | 4.03 |
| 286 | 603006 | 联明股份 | 17,157,424.00 | 4.03 |
| 287 | 688290 | 景业智能 | 17,148,552.85 | 4.03 |
| 288 | 002517 | 恺英网络 | 17,145,858.00 | 4.03 |
| 289 | 000425 | 徐工机械 | 17,092,667.00 | 4.02 |
| 290 | 301026 | 浩通科技 | 17,085,766.15 | 4.02 |
| 291 | 300621 | 维业股份 | 17,084,699.00 | 4.01 |
| 292 | 601827 | 三峰环境 | 17,059,078.00 | 4.01 |
| 293 | 002273 | 水晶光电 | 17,018,999.00 | 4.00 |
| 294 | 300749 | 顶固集创 | 17,004,526.00 | 4.00 |
| 295 | 002459 | 晶澳科技 | 16,969,817.56 | 3.99 |
| 296 | 601186 | 中国铁建 | 16,955,044.00 | 3.98 |
| 297 | 002001 | 新和成  | 16,951,226.00 | 3.98 |
| 298 | 605158 | 华达新材 | 16,932,473.60 | 3.98 |
| 299 | 000598 | 兴蓉环境 | 16,916,997.00 | 3.98 |
| 300 | 002230 | 科大讯飞 | 16,909,650.00 | 3.97 |
| 301 | 603393 | 新天然气 | 16,906,727.00 | 3.97 |
| 302 | 603535 | 嘉诚国际 | 16,895,579.85 | 3.97 |
| 303 | 603992 | 松霖科技 | 16,873,706.00 | 3.97 |
| 304 | 002566 | 益盛药业 | 16,833,005.00 | 3.96 |
| 305 | 688039 | 当虹科技 | 16,828,096.35 | 3.95 |
| 306 | 600696 | 岩石股份 | 16,821,154.20 | 3.95 |
| 307 | 688095 | 福昕软件 | 16,796,939.95 | 3.95 |
| 308 | 000906 | 浙商中拓 | 16,795,318.00 | 3.95 |
| 309 | 601319 | 中国人保 | 16,789,694.34 | 3.95 |
| 310 | 300509 | 新美星  | 16,737,741.28 | 3.93 |
| 311 | 600517 | 国网英大 | 16,709,204.00 | 3.93 |
| 312 | 000534 | 万泽股份 | 16,682,412.00 | 3.92 |
| 313 | 300951 | 博硕科技 | 16,681,967.00 | 3.92 |

|     |        |      |               |      |
|-----|--------|------|---------------|------|
| 314 | 002595 | 豪迈科技 | 16,672,156.00 | 3.92 |
| 315 | 600339 | 中油工程 | 16,632,965.00 | 3.91 |
| 316 | 601963 | 重庆银行 | 16,609,122.00 | 3.90 |
| 317 | 688315 | 诺禾致源 | 16,591,075.25 | 3.90 |
| 318 | 688625 | 呈和科技 | 16,582,230.95 | 3.90 |
| 319 | 605005 | 合兴股份 | 16,581,961.00 | 3.90 |
| 320 | 603926 | 铁流股份 | 16,579,533.20 | 3.90 |
| 321 | 002973 | 侨银股份 | 16,501,618.00 | 3.88 |
| 322 | 688768 | 容知日新 | 16,476,018.68 | 3.87 |
| 323 | 000686 | 东北证券 | 16,414,774.00 | 3.86 |
| 324 | 600019 | 宝钢股份 | 16,414,399.28 | 3.86 |
| 325 | 002920 | 德赛西威 | 16,406,818.00 | 3.86 |
| 326 | 688203 | 海正生材 | 16,405,224.82 | 3.86 |
| 327 | 688391 | 钜泉科技 | 16,371,627.20 | 3.85 |
| 328 | 601900 | 南方传媒 | 16,351,339.03 | 3.84 |
| 329 | 002174 | 游族网络 | 16,340,034.00 | 3.84 |
| 330 | 600362 | 江西铜业 | 16,329,612.00 | 3.84 |
| 331 | 000980 | 众泰汽车 | 16,313,393.00 | 3.83 |
| 332 | 603053 | 成都燃气 | 16,285,956.45 | 3.83 |
| 333 | 600708 | 光明地产 | 16,270,449.00 | 3.82 |
| 334 | 300009 | 安科生物 | 16,226,786.00 | 3.81 |
| 335 | 000988 | 华工科技 | 16,217,672.00 | 3.81 |
| 336 | 688699 | 明微电子 | 16,206,135.50 | 3.81 |
| 337 | 603855 | 华荣股份 | 16,159,804.00 | 3.80 |
| 338 | 002306 | 中科云网 | 16,154,703.98 | 3.80 |
| 339 | 002150 | 通润装备 | 16,119,327.00 | 3.79 |
| 340 | 605500 | 森林包装 | 16,107,036.62 | 3.79 |
| 341 | 688499 | 利元亨  | 16,066,861.90 | 3.78 |
| 342 | 605580 | 恒盛能源 | 16,040,405.64 | 3.77 |
| 343 | 600909 | 华安证券 | 16,030,717.20 | 3.77 |
| 344 | 300107 | 建新股份 | 16,006,020.00 | 3.76 |
| 345 | 688448 | 磁谷科技 | 16,003,498.56 | 3.76 |
| 346 | 003028 | 振邦智能 | 15,950,119.00 | 3.75 |
| 347 | 603630 | 拉芳家化 | 15,902,603.40 | 3.74 |
| 348 | 600689 | 上海三毛 | 15,895,072.64 | 3.74 |
| 349 | 688410 | 山外山  | 15,887,688.53 | 3.73 |
| 350 | 600377 | 宁沪高速 | 15,882,387.00 | 3.73 |
| 351 | 600674 | 川投能源 | 15,875,379.07 | 3.73 |
| 352 | 605177 | 东亚药业 | 15,851,893.68 | 3.73 |
| 353 | 002351 | 漫步者  | 15,845,456.00 | 3.72 |
| 354 | 603711 | 香飘飘  | 15,779,031.00 | 3.71 |
| 355 | 600771 | 广誉远  | 15,767,240.00 | 3.71 |
| 356 | 002622 | 皓宸医疗 | 15,764,602.00 | 3.70 |
| 357 | 688157 | 松井股份 | 15,743,815.50 | 3.70 |



|     |        |       |               |      |
|-----|--------|-------|---------------|------|
| 358 | 688080 | 映翰通   | 15,741,291.94 | 3.70 |
| 359 | 688519 | 南亚新材  | 15,728,583.10 | 3.70 |
| 360 | 600312 | 平高电气  | 15,723,349.00 | 3.69 |
| 361 | 000032 | 深桑达 A | 15,715,839.00 | 3.69 |
| 362 | 300203 | 聚光科技  | 15,711,541.00 | 3.69 |
| 363 | 603408 | 建霖家居  | 15,704,730.00 | 3.69 |
| 364 | 000860 | 顺鑫农业  | 15,625,006.00 | 3.67 |
| 365 | 002930 | 宏川智慧  | 15,584,246.28 | 3.66 |
| 366 | 600729 | 重庆百货  | 15,567,248.75 | 3.66 |
| 367 | 300462 | 华铭智能  | 15,565,746.52 | 3.66 |
| 368 | 601898 | 中煤能源  | 15,548,302.00 | 3.65 |
| 369 | 002879 | 长缆科技  | 15,541,357.00 | 3.65 |
| 370 | 600864 | 哈投股份  | 15,506,107.00 | 3.64 |
| 371 | 301177 | 迪阿股份  | 15,505,211.00 | 3.64 |
| 372 | 300920 | 润阳科技  | 15,504,479.00 | 3.64 |
| 373 | 600039 | 四川路桥  | 15,501,859.20 | 3.64 |
| 374 | 600757 | 长江传媒  | 15,475,220.00 | 3.64 |
| 375 | 603040 | 新坐标   | 15,463,958.00 | 3.63 |
| 376 | 688121 | 卓然股份  | 15,458,053.91 | 3.63 |
| 377 | 688046 | 药康生物  | 15,445,759.78 | 3.63 |
| 378 | 000608 | 阳光股份  | 15,437,681.00 | 3.63 |
| 379 | 300624 | 万兴科技  | 15,431,345.00 | 3.63 |
| 380 | 688179 | 阿拉丁   | 15,381,349.13 | 3.61 |
| 381 | 600983 | 惠而浦   | 15,370,869.00 | 3.61 |
| 382 | 002602 | 世纪华通  | 15,351,051.00 | 3.61 |
| 383 | 605155 | 西大门   | 15,309,138.20 | 3.60 |
| 384 | 688659 | 元琛科技  | 15,300,198.20 | 3.60 |
| 385 | 000931 | 中关村   | 15,282,023.02 | 3.59 |
| 386 | 300347 | 泰格医药  | 15,209,553.00 | 3.57 |
| 387 | 688400 | 凌云光   | 15,188,189.07 | 3.57 |
| 388 | 600285 | 羚锐制药  | 15,177,962.94 | 3.57 |
| 389 | 300684 | 中石科技  | 15,145,282.00 | 3.56 |
| 390 | 688320 | 禾川科技  | 15,126,676.81 | 3.55 |
| 391 | 300750 | 宁德时代  | 15,119,453.80 | 3.55 |
| 392 | 301076 | 新瀚新材  | 15,067,025.20 | 3.54 |
| 393 | 000972 | 中基健康  | 15,066,600.00 | 3.54 |
| 394 | 600611 | 大众交通  | 15,040,534.00 | 3.53 |
| 395 | 002397 | 梦洁股份  | 15,035,649.00 | 3.53 |
| 396 | 300515 | 三德科技  | 15,029,100.00 | 3.53 |
| 397 | 002088 | 鲁阳节能  | 14,957,260.38 | 3.51 |
| 398 | 601857 | 中国石油  | 14,951,515.05 | 3.51 |
| 399 | 301070 | 开勒股份  | 14,951,251.00 | 3.51 |
| 400 | 002057 | 中钢天源  | 14,896,843.00 | 3.50 |
| 401 | 601279 | 英利汽车  | 14,863,594.00 | 3.49 |

|     |        |       |               |      |
|-----|--------|-------|---------------|------|
| 402 | 603969 | 银龙股份  | 14,858,884.40 | 3.49 |
| 403 | 688041 | 海光信息  | 14,830,632.41 | 3.49 |
| 404 | 301100 | 风光股份  | 14,829,733.40 | 3.48 |
| 405 | 001202 | 炬申股份  | 14,778,779.00 | 3.47 |
| 406 | 300430 | 诚益通   | 14,759,166.00 | 3.47 |
| 407 | 002179 | 中航光电  | 14,750,719.60 | 3.47 |
| 408 | 301235 | 华康医疗  | 14,745,503.00 | 3.47 |
| 409 | 605180 | 华生科技  | 14,681,454.54 | 3.45 |
| 410 | 000031 | 大悦城   | 14,660,944.00 | 3.45 |
| 411 | 603019 | 中科曙光  | 14,645,456.00 | 3.44 |
| 412 | 601958 | 金铂股份  | 14,599,093.00 | 3.43 |
| 413 | 603167 | 渤海轮渡  | 14,555,758.76 | 3.42 |
| 414 | 688004 | 博汇科技  | 14,541,727.15 | 3.42 |
| 415 | 000035 | 中国天楹  | 14,540,902.00 | 3.42 |
| 416 | 300930 | 屹通新材  | 14,487,467.86 | 3.40 |
| 417 | 601766 | 中国中车  | 14,455,231.00 | 3.40 |
| 418 | 605183 | 确成股份  | 14,428,502.64 | 3.39 |
| 419 | 002110 | 三钢闽光  | 14,403,412.00 | 3.38 |
| 420 | 603259 | 药明康德  | 14,371,629.75 | 3.38 |
| 421 | 601998 | 中信银行  | 14,368,050.00 | 3.38 |
| 422 | 603216 | 梦天家居  | 14,267,341.79 | 3.35 |
| 423 | 688322 | 奥比中光  | 14,239,244.54 | 3.35 |
| 424 | 000045 | 深纺织 A | 14,231,759.00 | 3.34 |
| 425 | 000895 | 双汇发展  | 14,204,763.37 | 3.34 |
| 426 | 600406 | 国电南瑞  | 14,189,720.00 | 3.33 |
| 427 | 001965 | 招商公路  | 14,096,275.50 | 3.31 |
| 428 | 301077 | 星华新材  | 14,093,247.00 | 3.31 |
| 429 | 603360 | 百傲化学  | 14,088,485.08 | 3.31 |
| 430 | 002461 | 珠江啤酒  | 14,088,032.00 | 3.31 |
| 431 | 601916 | 浙商银行  | 14,066,962.00 | 3.31 |
| 432 | 000783 | 长江证券  | 14,050,346.00 | 3.30 |
| 433 | 300829 | 金丹科技  | 13,993,987.81 | 3.29 |
| 434 | 600085 | 同仁堂   | 13,991,684.00 | 3.29 |
| 435 | 603326 | 我乐家居  | 13,991,236.20 | 3.29 |
| 436 | 600423 | 柳化股份  | 13,979,374.00 | 3.29 |
| 437 | 600061 | 国投资本  | 13,892,631.52 | 3.26 |
| 438 | 003008 | 开普检测  | 13,861,992.00 | 3.26 |
| 439 | 603615 | 茶花股份  | 13,850,848.50 | 3.25 |
| 440 | 688395 | 正弦电气  | 13,807,872.92 | 3.24 |
| 441 | 601010 | 文峰股份  | 13,796,669.80 | 3.24 |
| 442 | 300667 | 必创科技  | 13,787,537.00 | 3.24 |
| 443 | 000514 | 渝开发   | 13,755,727.00 | 3.23 |
| 444 | 600064 | 南京高科  | 13,751,054.00 | 3.23 |
| 445 | 603977 | 国泰集团  | 13,732,916.80 | 3.23 |

|     |        |       |               |      |
|-----|--------|-------|---------------|------|
| 446 | 603268 | 松发股份  | 13,707,864.00 | 3.22 |
| 447 | 300065 | 海兰信   | 13,687,690.00 | 3.22 |
| 448 | 301200 | 大族数控  | 13,680,452.50 | 3.21 |
| 449 | 003006 | 百亚股份  | 13,663,277.00 | 3.21 |
| 450 | 688073 | 毕得医药  | 13,631,371.86 | 3.20 |
| 451 | 603127 | 昭衍新药  | 13,629,857.92 | 3.20 |
| 452 | 300986 | 志特新材  | 13,610,263.06 | 3.20 |
| 453 | 000903 | 云内动力  | 13,591,203.00 | 3.19 |
| 454 | 688389 | 普门科技  | 13,576,203.04 | 3.19 |
| 455 | 688588 | 凌志软件  | 13,563,295.88 | 3.19 |
| 456 | 600847 | 万里股份  | 13,559,768.00 | 3.19 |
| 457 | 600967 | 内蒙一机  | 13,551,830.00 | 3.18 |
| 458 | 603083 | 剑桥科技  | 13,540,564.08 | 3.18 |
| 459 | 688378 | 奥来德   | 13,534,116.68 | 3.18 |
| 460 | 002516 | 旷达科技  | 13,483,122.04 | 3.17 |
| 461 | 000619 | 海螺新材  | 13,474,482.00 | 3.17 |
| 462 | 605128 | 上海沿浦  | 13,465,236.66 | 3.16 |
| 463 | 000553 | 安道麦 A | 13,448,730.39 | 3.16 |
| 464 | 603697 | 有友食品  | 13,446,999.02 | 3.16 |
| 465 | 301039 | 中集车辆  | 13,445,383.23 | 3.16 |
| 466 | 002051 | 中工国际  | 13,418,998.00 | 3.15 |
| 467 | 600794 | 保税科技  | 13,411,864.00 | 3.15 |
| 468 | 603613 | 国联股份  | 13,408,767.08 | 3.15 |
| 469 | 603508 | 思维列控  | 13,403,330.00 | 3.15 |
| 470 | 002007 | 华兰生物  | 13,387,818.04 | 3.15 |
| 471 | 600989 | 宝丰能源  | 13,349,096.00 | 3.14 |
| 472 | 603983 | 丸美股份  | 13,329,545.15 | 3.13 |
| 473 | 688228 | 开普云   | 13,328,735.26 | 3.13 |
| 474 | 603628 | 清源股份  | 13,286,519.00 | 3.12 |
| 475 | 688700 | 东威科技  | 13,275,858.52 | 3.12 |
| 476 | 002422 | 科伦药业  | 13,272,788.10 | 3.12 |
| 477 | 000852 | 石化机械  | 13,180,656.00 | 3.10 |
| 478 | 000429 | 粤高速 A | 13,146,154.99 | 3.09 |
| 479 | 688656 | 浩欧博   | 13,123,349.58 | 3.08 |
| 480 | 600519 | 贵州茅台  | 13,079,444.00 | 3.07 |
| 481 | 002739 | 万达电影  | 12,997,170.00 | 3.05 |
| 482 | 603729 | 龙韵股份  | 12,996,784.40 | 3.05 |
| 483 | 003816 | 中国广核  | 12,979,772.00 | 3.05 |
| 484 | 002978 | 安宁股份  | 12,961,134.18 | 3.05 |
| 485 | 603228 | 景旺电子  | 12,926,626.00 | 3.04 |
| 486 | 600971 | 恒源煤电  | 12,923,388.80 | 3.04 |
| 487 | 688031 | 星环科技  | 12,916,472.89 | 3.04 |
| 488 | 603680 | 今创集团  | 12,896,341.70 | 3.03 |
| 489 | 600370 | 三房巷   | 12,871,675.38 | 3.02 |

|     |        |      |               |      |
|-----|--------|------|---------------|------|
| 490 | 002730 | 电光科技 | 12,784,150.00 | 3.00 |
| 491 | 688639 | 华恒生物 | 12,776,567.04 | 3.00 |
| 492 | 002376 | 新北洋  | 12,744,707.00 | 3.00 |
| 493 | 603869 | 新智认知 | 12,707,081.30 | 2.99 |
| 494 | 000728 | 国元证券 | 12,704,834.00 | 2.99 |
| 495 | 600628 | 新世界  | 12,694,780.00 | 2.98 |
| 496 | 600351 | 亚宝药业 | 12,685,508.00 | 2.98 |
| 497 | 600308 | 华泰股份 | 12,651,597.10 | 2.97 |
| 498 | 688198 | 佰仁医疗 | 12,648,933.45 | 2.97 |
| 499 | 603898 | 好莱客  | 12,641,579.00 | 2.97 |
| 500 | 688350 | 富淼科技 | 12,626,973.46 | 2.97 |
| 501 | 605066 | 天正电气 | 12,611,456.00 | 2.96 |
| 502 | 688366 | 昊海生科 | 12,607,478.77 | 2.96 |
| 503 | 000001 | 平安银行 | 12,591,706.00 | 2.96 |
| 504 | 600629 | 华建集团 | 12,564,703.00 | 2.95 |
| 505 | 600676 | 交运股份 | 12,548,625.00 | 2.95 |
| 506 | 603838 | 四通股份 | 12,532,729.00 | 2.95 |
| 507 | 603367 | 辰欣药业 | 12,512,332.00 | 2.94 |
| 508 | 603377 | 东方时尚 | 12,505,577.00 | 2.94 |
| 509 | 300820 | 英杰电气 | 12,497,557.00 | 2.94 |
| 510 | 601318 | 中国平安 | 12,495,133.00 | 2.94 |
| 511 | 600383 | 金地集团 | 12,472,950.00 | 2.93 |
| 512 | 300908 | 仲景食品 | 12,466,427.42 | 2.93 |
| 513 | 603766 | 隆鑫通用 | 12,466,103.00 | 2.93 |
| 514 | 300162 | 雷曼光电 | 12,461,715.50 | 2.93 |
| 515 | 000568 | 泸州老窖 | 12,453,290.00 | 2.93 |
| 516 | 603993 | 洛阳钼业 | 12,409,141.00 | 2.92 |
| 517 | 603657 | 春光科技 | 12,406,216.80 | 2.92 |
| 518 | 601012 | 隆基绿能 | 12,401,616.04 | 2.91 |
| 519 | 688267 | 中触媒  | 12,393,081.24 | 2.91 |
| 520 | 000617 | 中油资本 | 12,378,233.00 | 2.91 |
| 521 | 002588 | 史丹利  | 12,364,300.33 | 2.91 |
| 522 | 688119 | 中钢洛耐 | 12,328,716.56 | 2.90 |
| 523 | 002266 | 浙富控股 | 12,298,827.00 | 2.89 |
| 524 | 000878 | 云南铜业 | 12,277,963.00 | 2.89 |
| 525 | 600050 | 中国联通 | 12,270,040.00 | 2.88 |
| 526 | 000567 | 海德股份 | 12,260,289.60 | 2.88 |
| 527 | 605259 | 绿田机械 | 12,246,288.60 | 2.88 |
| 528 | 688698 | 伟创电气 | 12,245,970.78 | 2.88 |
| 529 | 000528 | 柳工   | 12,238,820.00 | 2.88 |
| 530 | 600215 | 派斯林  | 12,237,323.00 | 2.88 |
| 531 | 000417 | 合肥百货 | 12,233,027.00 | 2.87 |
| 532 | 688696 | 极米科技 | 12,221,835.95 | 2.87 |
| 533 | 002372 | 伟星新材 | 12,186,281.70 | 2.86 |

|     |        |      |               |      |
|-----|--------|------|---------------|------|
| 534 | 301312 | 智立方  | 12,130,703.11 | 2.85 |
| 535 | 300768 | 迪普科技 | 12,108,233.00 | 2.85 |
| 536 | 002867 | 周大生  | 12,093,588.50 | 2.84 |
| 537 | 688067 | 爱威科技 | 12,090,557.57 | 2.84 |
| 538 | 002121 | 科陆电子 | 12,038,777.00 | 2.83 |
| 539 | 002661 | 克明食品 | 11,950,051.00 | 2.81 |
| 540 | 002981 | 朝阳科技 | 11,942,585.40 | 2.81 |
| 541 | 688381 | 帝奥微  | 11,920,405.68 | 2.80 |
| 542 | 601699 | 潞安环能 | 11,916,999.00 | 2.80 |
| 543 | 600058 | 五矿发展 | 11,902,012.00 | 2.80 |
| 544 | 000421 | 南京公用 | 11,849,139.00 | 2.78 |
| 545 | 605166 | 聚合顺  | 11,845,063.00 | 2.78 |
| 546 | 001207 | 联科科技 | 11,800,050.00 | 2.77 |
| 547 | 002611 | 东方精工 | 11,761,808.00 | 2.76 |
| 548 | 688319 | 欧林生物 | 11,666,852.05 | 2.74 |
| 549 | 603390 | 通达电气 | 11,648,801.00 | 2.74 |
| 550 | 000404 | 长虹华意 | 11,645,732.00 | 2.74 |
| 551 | 002479 | 富春环保 | 11,620,284.00 | 2.73 |
| 552 | 301099 | 雅创电子 | 11,583,011.00 | 2.72 |
| 553 | 003030 | 祖名股份 | 11,567,605.93 | 2.72 |
| 554 | 688078 | 龙软科技 | 11,560,051.18 | 2.72 |
| 555 | 600623 | 华谊集团 | 11,538,514.00 | 2.71 |
| 556 | 301032 | 新柴股份 | 11,517,283.00 | 2.71 |
| 557 | 688021 | 奥福环保 | 11,491,478.17 | 2.70 |
| 558 | 300015 | 爱尔眼科 | 11,485,441.86 | 2.70 |
| 559 | 002955 | 鸿合科技 | 11,478,604.00 | 2.70 |
| 560 | 300345 | 华民股份 | 11,460,176.80 | 2.69 |
| 561 | 688551 | 科威尔  | 11,427,051.73 | 2.69 |
| 562 | 301171 | 易点天下 | 11,416,873.77 | 2.68 |
| 563 | 600053 | 九鼎投资 | 11,387,304.00 | 2.68 |
| 564 | 002285 | 世联行  | 11,325,531.46 | 2.66 |
| 565 | 300533 | 冰川网络 | 11,322,486.00 | 2.66 |
| 566 | 603828 | 柯利达  | 11,305,618.36 | 2.66 |
| 567 | 600828 | 茂业商业 | 11,261,922.00 | 2.65 |
| 568 | 002991 | 甘源食品 | 11,244,953.00 | 2.64 |
| 569 | 600390 | 五矿资本 | 11,244,808.00 | 2.64 |
| 570 | 002815 | 崇达技术 | 11,244,765.00 | 2.64 |
| 571 | 688578 | 艾力斯  | 11,243,573.13 | 2.64 |
| 572 | 600104 | 上汽集团 | 11,234,702.00 | 2.64 |
| 573 | 688355 | 明志科技 | 11,234,216.00 | 2.64 |
| 574 | 688225 | 亚信安全 | 11,219,406.31 | 2.64 |
| 575 | 605122 | 四方新材 | 11,208,429.40 | 2.63 |
| 576 | 300832 | 新产业  | 11,208,102.60 | 2.63 |
| 577 | 301379 | 天山电子 | 11,198,683.92 | 2.63 |

|     |        |       |               |      |
|-----|--------|-------|---------------|------|
| 578 | 600150 | 中国船舶  | 11,176,492.00 | 2.63 |
| 579 | 688188 | 柏楚电子  | 11,174,479.26 | 2.63 |
| 580 | 600819 | 耀皮玻璃  | 11,158,654.00 | 2.62 |
| 581 | 603332 | 苏州龙杰  | 11,141,263.50 | 2.62 |
| 582 | 002869 | 金溢科技  | 11,139,961.62 | 2.62 |
| 583 | 000932 | 华菱钢铁  | 11,133,813.00 | 2.62 |
| 584 | 600036 | 招商银行  | 11,131,366.00 | 2.62 |
| 585 | 601298 | 青岛港   | 11,110,357.00 | 2.61 |
| 586 | 601137 | 博威合金  | 11,107,416.00 | 2.61 |
| 587 | 002367 | 康力电梯  | 11,085,103.00 | 2.61 |
| 588 | 688125 | 安达智能  | 11,083,656.39 | 2.60 |
| 589 | 300797 | 钢研纳克  | 11,070,362.00 | 2.60 |
| 590 | 002377 | 国创高新  | 11,055,203.00 | 2.60 |
| 591 | 601825 | 沪农商行  | 11,031,621.00 | 2.59 |
| 592 | 000531 | 穗恒运 A | 11,030,632.60 | 2.59 |
| 593 | 002900 | 哈三联   | 10,994,958.00 | 2.58 |
| 594 | 300717 | 华信新材  | 10,981,199.33 | 2.58 |
| 595 | 688585 | 上纬新材  | 10,979,278.32 | 2.58 |
| 596 | 688529 | 豪森智能  | 10,961,840.16 | 2.58 |
| 597 | 301011 | 华立科技  | 10,958,106.18 | 2.58 |
| 598 | 300041 | 回天新材  | 10,927,183.40 | 2.57 |
| 599 | 002608 | 江苏国信  | 10,908,834.98 | 2.56 |
| 600 | 000818 | 航锦科技  | 10,845,480.96 | 2.55 |
| 601 | 601600 | 中国铝业  | 10,840,042.00 | 2.55 |
| 602 | 002948 | 青岛银行  | 10,825,147.00 | 2.54 |
| 603 | 000630 | 铜陵有色  | 10,809,279.00 | 2.54 |
| 604 | 000048 | 京基智农  | 10,805,736.73 | 2.54 |
| 605 | 003033 | 征和工业  | 10,805,417.00 | 2.54 |
| 606 | 600369 | 西南证券  | 10,801,384.44 | 2.54 |
| 607 | 300532 | 今天国际  | 10,718,118.00 | 2.52 |
| 608 | 600997 | 开滦股份  | 10,710,429.00 | 2.52 |
| 609 | 300952 | 恒辉安防  | 10,680,082.00 | 2.51 |
| 610 | 600741 | 华域汽车  | 10,663,965.00 | 2.51 |
| 611 | 688312 | 燕麦科技  | 10,659,411.41 | 2.50 |
| 612 | 688661 | 和林微纳  | 10,641,785.15 | 2.50 |
| 613 | 002233 | 塔牌集团  | 10,632,864.00 | 2.50 |
| 614 | 300873 | 海晨股份  | 10,615,820.14 | 2.49 |
| 615 | 600851 | 海欣股份  | 10,593,487.00 | 2.49 |
| 616 | 603701 | 德宏股份  | 10,591,382.00 | 2.49 |
| 617 | 688680 | 海优新材  | 10,546,081.19 | 2.48 |
| 618 | 301081 | 严牌股份  | 10,538,401.80 | 2.48 |
| 619 | 003031 | 中瓷电子  | 10,526,129.26 | 2.47 |
| 620 | 002625 | 光启技术  | 10,515,512.00 | 2.47 |
| 621 | 688595 | 芯海科技  | 10,506,123.36 | 2.47 |

|     |        |      |               |      |
|-----|--------|------|---------------|------|
| 622 | 600927 | 永安期货 | 10,487,772.00 | 2.46 |
| 623 | 605255 | 天普股份 | 10,466,933.14 | 2.46 |
| 624 | 301059 | 金三江  | 10,432,857.60 | 2.45 |
| 625 | 000777 | 中核科技 | 10,429,974.86 | 2.45 |
| 626 | 603725 | 天安新材 | 10,421,493.40 | 2.45 |
| 627 | 000423 | 东阿阿胶 | 10,404,223.00 | 2.44 |
| 628 | 002399 | 海普瑞  | 10,378,160.00 | 2.44 |
| 629 | 601601 | 中国太保 | 10,372,205.00 | 2.44 |
| 630 | 000969 | 安泰科技 | 10,370,341.00 | 2.44 |
| 631 | 000589 | 贵州轮胎 | 10,329,888.51 | 2.43 |
| 632 | 301107 | 瑜欣电子 | 10,329,648.00 | 2.43 |
| 633 | 000551 | 创元科技 | 10,266,637.00 | 2.41 |
| 634 | 300371 | 汇中股份 | 10,247,829.36 | 2.41 |
| 635 | 002966 | 苏州银行 | 10,232,494.00 | 2.40 |
| 636 | 002544 | 普天科技 | 10,226,450.00 | 2.40 |
| 637 | 688398 | 赛特新材 | 10,216,936.77 | 2.40 |
| 638 | 002032 | 苏泊尔  | 10,208,270.00 | 2.40 |
| 639 | 688586 | 江航装备 | 10,207,307.94 | 2.40 |
| 640 | 002254 | 泰和新材 | 10,205,479.00 | 2.40 |
| 641 | 600999 | 招商证券 | 10,201,780.90 | 2.40 |
| 642 | 603118 | 共进股份 | 10,195,450.00 | 2.40 |
| 643 | 300274 | 阳光电源 | 10,180,652.00 | 2.39 |
| 644 | 002690 | 美亚光电 | 10,178,502.28 | 2.39 |
| 645 | 002020 | 京新药业 | 10,155,310.00 | 2.39 |
| 646 | 601665 | 齐鲁银行 | 10,149,528.00 | 2.39 |
| 647 | 301182 | 凯旺科技 | 10,142,574.62 | 2.38 |
| 648 | 301326 | 捷邦科技 | 10,072,476.86 | 2.37 |
| 649 | 688161 | 威高骨科 | 10,065,177.02 | 2.37 |
| 650 | 300384 | 三联虹普 | 10,044,904.00 | 2.36 |
| 651 | 002793 | 罗欣药业 | 10,028,825.00 | 2.36 |
| 652 | 688420 | 美腾科技 | 10,019,335.09 | 2.35 |
| 653 | 605056 | 咸亨国际 | 10,006,558.30 | 2.35 |
| 654 | 601928 | 凤凰传媒 | 10,002,838.00 | 2.35 |
| 655 | 603321 | 梅轮电梯 | 9,985,414.00  | 2.35 |
| 656 | 601086 | 国芳集团 | 9,933,681.00  | 2.33 |
| 657 | 688600 | 皖仪科技 | 9,931,052.97  | 2.33 |
| 658 | 601021 | 春秋航空 | 9,930,857.00  | 2.33 |
| 659 | 002830 | 名雕股份 | 9,911,460.00  | 2.33 |
| 660 | 688189 | 南新制药 | 9,909,347.62  | 2.33 |
| 661 | 300976 | 达瑞电子 | 9,883,533.00  | 2.32 |
| 662 | 601212 | 白银有色 | 9,877,728.00  | 2.32 |
| 663 | 301198 | 喜悦智行 | 9,865,411.00  | 2.32 |
| 664 | 688097 | 博众精工 | 9,846,739.42  | 2.31 |
| 665 | 605086 | 龙高股份 | 9,821,456.00  | 2.31 |

|     |        |      |              |      |
|-----|--------|------|--------------|------|
| 666 | 300389 | 艾比森  | 9,811,785.00 | 2.31 |
| 667 | 002928 | 华夏航空 | 9,801,812.00 | 2.30 |
| 668 | 002833 | 弘亚数控 | 9,765,381.20 | 2.29 |
| 669 | 605289 | 罗曼股份 | 9,762,413.00 | 2.29 |
| 670 | 600760 | 中航沈飞 | 9,740,239.12 | 2.29 |
| 671 | 603669 | 灵康药业 | 9,713,721.29 | 2.28 |
| 672 | 000825 | 太钢不锈 | 9,689,275.00 | 2.28 |
| 673 | 688528 | 秦川物联 | 9,678,905.86 | 2.27 |
| 674 | 603600 | 永艺股份 | 9,675,059.20 | 2.27 |
| 675 | 002963 | 豪尔赛  | 9,673,568.00 | 2.27 |
| 676 | 000698 | 沈阳化工 | 9,654,554.00 | 2.27 |
| 677 | 605068 | 明新旭腾 | 9,639,309.00 | 2.27 |
| 678 | 002176 | 江特电机 | 9,619,431.00 | 2.26 |
| 679 | 600023 | 浙能电力 | 9,603,356.00 | 2.26 |
| 680 | 601607 | 上海医药 | 9,590,058.00 | 2.25 |
| 681 | 000590 | 启迪药业 | 9,581,222.00 | 2.25 |
| 682 | 605365 | 立达信  | 9,539,441.80 | 2.24 |
| 683 | 300057 | 万顺新材 | 9,472,756.00 | 2.23 |
| 684 | 002448 | 中原内配 | 9,470,887.00 | 2.23 |
| 685 | 688173 | 希荻微  | 9,466,906.35 | 2.22 |
| 686 | 601808 | 中海油服 | 9,464,824.00 | 2.22 |
| 687 | 002880 | 卫光生物 | 9,461,948.80 | 2.22 |
| 688 | 002281 | 光迅科技 | 9,460,333.00 | 2.22 |
| 689 | 601390 | 中国中铁 | 9,413,700.00 | 2.21 |
| 690 | 301106 | 骏成科技 | 9,386,045.00 | 2.21 |
| 691 | 688370 | 丛麟科技 | 9,383,732.52 | 2.21 |
| 692 | 002578 | 闽发铝业 | 9,381,629.00 | 2.20 |
| 693 | 688244 | 永信至诚 | 9,373,110.14 | 2.20 |
| 694 | 688209 | 英集芯  | 9,360,306.02 | 2.20 |
| 695 | 688101 | 三达膜  | 9,350,010.11 | 2.20 |
| 696 | 600602 | 云赛智联 | 9,331,764.00 | 2.19 |
| 697 | 605499 | 东鹏饮料 | 9,324,172.00 | 2.19 |
| 698 | 603768 | 常青股份 | 9,312,659.00 | 2.19 |
| 699 | 600403 | 大有能源 | 9,300,848.00 | 2.19 |
| 700 | 600908 | 无锡银行 | 9,274,049.81 | 2.18 |
| 701 | 301215 | 中汽股份 | 9,253,668.00 | 2.17 |
| 702 | 603351 | 威尔药业 | 9,250,104.00 | 2.17 |
| 703 | 688328 | 深科达  | 9,194,679.36 | 2.16 |
| 704 | 002188 | 中天服务 | 9,150,347.00 | 2.15 |
| 705 | 301179 | 泽宇智能 | 9,091,567.80 | 2.14 |
| 706 | 301004 | 嘉益股份 | 9,077,417.00 | 2.13 |
| 707 | 688139 | 海尔生物 | 9,075,714.80 | 2.13 |
| 708 | 600936 | 广西广电 | 9,069,187.00 | 2.13 |
| 709 | 688360 | 德马科技 | 9,067,306.04 | 2.13 |



|     |        |      |              |      |
|-----|--------|------|--------------|------|
| 710 | 603655 | 朗博科技 | 9,056,669.00 | 2.13 |
| 711 | 000639 | 西王食品 | 9,055,922.00 | 2.13 |
| 712 | 600115 | 中国东航 | 9,052,413.00 | 2.13 |
| 713 | 002068 | 黑猫股份 | 9,030,331.00 | 2.12 |
| 714 | 688020 | 方邦股份 | 9,017,367.30 | 2.12 |
| 715 | 300005 | 探路者  | 8,997,546.58 | 2.11 |
| 716 | 600879 | 航天电子 | 8,989,728.00 | 2.11 |
| 717 | 603699 | 纽威股份 | 8,982,506.00 | 2.11 |
| 718 | 000538 | 云南白药 | 8,960,837.00 | 2.11 |
| 719 | 000166 | 申万宏源 | 8,947,504.00 | 2.10 |
| 720 | 002214 | 大立科技 | 8,936,891.63 | 2.10 |
| 721 | 002345 | 潮宏基  | 8,934,012.80 | 2.10 |
| 722 | 601211 | 国泰君安 | 8,928,761.52 | 2.10 |
| 723 | 600388 | 龙净环保 | 8,928,175.00 | 2.10 |
| 724 | 688292 | 浩瀚深度 | 8,919,376.10 | 2.10 |
| 725 | 603979 | 金诚信  | 8,919,283.00 | 2.10 |
| 726 | 002111 | 威海广泰 | 8,913,532.00 | 2.09 |
| 727 | 300453 | 三鑫医疗 | 8,912,070.55 | 2.09 |
| 728 | 000933 | 神火股份 | 8,907,772.08 | 2.09 |
| 729 | 603896 | 寿仙谷  | 8,879,196.00 | 2.09 |
| 730 | 002923 | 润都股份 | 8,873,432.20 | 2.09 |
| 731 | 688679 | 通源环境 | 8,872,867.52 | 2.09 |
| 732 | 600820 | 隧道股份 | 8,843,371.00 | 2.08 |
| 733 | 605300 | 佳禾食品 | 8,836,628.77 | 2.08 |
| 734 | 002130 | 沃尔核材 | 8,810,870.32 | 2.07 |
| 735 | 603267 | 鸿远电子 | 8,806,528.40 | 2.07 |
| 736 | 688009 | 中国通号 | 8,797,626.20 | 2.07 |
| 737 | 001216 | 华瓷股份 | 8,790,704.00 | 2.07 |
| 738 | 688118 | 普元信息 | 8,790,246.22 | 2.07 |
| 739 | 688626 | 翔宇医疗 | 8,752,474.76 | 2.06 |
| 740 | 688159 | 有方科技 | 8,747,503.08 | 2.06 |
| 741 | 603677 | 奇精机械 | 8,726,457.00 | 2.05 |
| 742 | 600318 | 新力金融 | 8,721,849.00 | 2.05 |
| 743 | 603089 | 正裕工业 | 8,702,681.00 | 2.05 |
| 744 | 688314 | 康拓医疗 | 8,702,006.37 | 2.04 |
| 745 | 688089 | 嘉必优  | 8,701,258.12 | 2.04 |
| 746 | 605218 | 伟时电子 | 8,679,123.00 | 2.04 |
| 747 | 688291 | 金橙子  | 8,673,867.72 | 2.04 |
| 748 | 600250 | 南京商旅 | 8,662,340.00 | 2.04 |
| 749 | 300382 | 斯莱克  | 8,622,907.00 | 2.03 |
| 750 | 688630 | 芯碁微装 | 8,619,387.76 | 2.03 |
| 751 | 301123 | 奕东电子 | 8,618,043.00 | 2.03 |
| 752 | 300286 | 安科瑞  | 8,610,758.00 | 2.02 |
| 753 | 002198 | 嘉应制药 | 8,594,586.00 | 2.02 |

|     |        |      |              |      |
|-----|--------|------|--------------|------|
| 754 | 300789 | 唐源电气 | 8,592,406.10 | 2.02 |
| 755 | 603283 | 赛腾股份 | 8,582,872.00 | 2.02 |
| 756 | 000831 | 中国稀土 | 8,548,787.14 | 2.01 |
| 757 | 002224 | 三力士  | 8,535,049.00 | 2.01 |

注：“卖出金额”按卖出成交金额（成交单价乘以成交数量）填列，不考虑相关交易费用。

#### 8.4.3 买入股票的成本总额及卖出股票的收入总额

单位：人民币元

|              |                   |
|--------------|-------------------|
| 买入股票成本（成交）总额 | 22,313,131,627.22 |
| 卖出股票收入（成交）总额 | 17,218,517,366.68 |

注：“买入股票成本”、“卖出股票收入”均按买卖成交金额（成交单价乘以成交数量）填列，不考虑相关交易费用。

#### 8.5 期末按债券品种分类的债券投资组合

金额单位：人民币元

| 序号 | 债券品种      | 公允价值         | 占基金资产净值比例(%) |
|----|-----------|--------------|--------------|
| 1  | 国家债券      | -            | -            |
| 2  | 央行票据      | -            | -            |
| 3  | 金融债券      | -            | -            |
|    | 其中：政策性金融债 | -            | -            |
| 4  | 企业债券      | -            | -            |
| 5  | 企业短期融资券   | -            | -            |
| 6  | 中期票据      | -            | -            |
| 7  | 可转债（可交换债） | 1,579,103.82 | 0.03         |
| 8  | 同业存单      | -            | -            |
| 9  | 其他        | -            | -            |
| 10 | 合计        | 1,579,103.82 | 0.03         |

#### 8.6 期末按公允价值占基金资产净值比例大小排序的前五名债券投资明细

金额单位：人民币元

| 序号 | 债券代码   | 债券名称    | 数量(张)  | 公允价值         | 占基金资产净值比例(%) |
|----|--------|---------|--------|--------------|--------------|
| 1  | 113069 | 博 23 转债 | 15,790 | 1,579,103.82 | 0.03         |
| 2  | -      | -       | -      | -            | -            |
| 3  | -      | -       | -      | -            | -            |
| 4  | -      | -       | -      | -            | -            |
| 5  | -      | -       | -      | -            | -            |

#### 8.7 期末按公允价值占基金资产净值比例大小排序的所有资产支持证券投资明细

本基金本报告期末未持有资产支持证券。

8.8 报告期末按公允价值占基金资产净值比例大小排序的前五名贵金属投资明细

本基金本报告期末未持有贵金属。

8.9 期末按公允价值占基金资产净值比例大小排序的前五名权证投资明细

本基金本报告期末未持有权证。

8.10 本基金投资股指期货的投资政策

本基金在风险可控的前提下，根据基金合同规定投资股指期货旨在配合基金日常投资管理需要，更有效地进行流动性管理，实现投资目标。

8.11 报告期末本基金投资的国债期货交易情况说明

8.11.1 本期国债期货投资政策

本基金本报告期末无国债期货投资。

8.11.2 本期国债期货投资评价

本基金本报告期末无国债期货投资。

8.12 投资组合报告附注

8.12.1 报告期内，本基金投资决策程序符合相关法律法规的要求，未发现本基金投资的前十名证券的发行主体本期出现被监管部门立案调查，或在报告编制日前一年内受到公开谴责、处罚的情形。

8.12.2 基金投资的前十名股票未超出基金合同规定的备选股票库。

8.12.3 期末其他各项资产构成

单位：人民币元

| 序号 | 名称    | 金额            |
|----|-------|---------------|
| 1  | 存出保证金 | 7,667,073.60  |
| 2  | 应收清算款 | -             |
| 3  | 应收股利  | -             |
| 4  | 应收利息  | -             |
| 5  | 应收申购款 | 56,829,063.50 |
| 6  | 其他应收款 | -             |
| 7  | 待摊费用  | -             |
| 8  | 其他    | -             |
| 9  | 合计    | 64,496,137.10 |

8.12.4 期末持有的处于转股期的可转换债券明细

本基金本报告期末未持有处于转股期的可转换债券。

8.12.5 期末前十名股票中存在流通受限情况的说明

本基金本报告期末前十名股票中不存在流通受限情况。

8.12.6 投资组合报告附注的其他文字描述部分

由于四舍五入的原因，分项之和与合计项之间可能存在尾差。

## §9 基金份额持有人信息

### 9.1 期末基金份额持有人户数及持有人结构

份额单位：份

| 份额级别             | 持有人户数 (户) | 户均持有的基金份额 | 持有人结构            |        |                  |        |
|------------------|-----------|-----------|------------------|--------|------------------|--------|
|                  |           |           | 机构投资者            |        | 个人投资者            |        |
|                  |           |           | 持有份额             | 占总份额比例 | 持有份额             | 占总份额比例 |
| 华夏智胜先锋股票 (LOF) A | 91,823    | 18,733.82 | 450,478,136.21   | 26.19% | 1,269,717,858.53 | 73.81% |
| 华夏智胜先锋股票 C       | 110,608   | 31,312.45 | 1,653,397,084.46 | 47.74% | 1,810,010,233.43 | 52.26% |
| 合计               | 202,431   | 25,606.77 | 2,103,875,220.67 | 40.59% | 3,079,728,091.96 | 59.41% |

### 9.2 期末上市基金前十名持有人

华夏智胜先锋股票（LOF）A

| 序号 | 持有人名称                             | 持有份额（份）       | 占上市总份额比例 |
|----|-----------------------------------|---------------|----------|
| 1  | 余子贵                               | 18,083,354.00 | 5.15%    |
| 2  | 创金合信基金—光大银行—创金合信长策1号集合资产管理计划      | 15,478,822.00 | 4.41%    |
| 3  | 广东粤财信托有限公司—粤财信托—工信策略2号集合资金信托计划    | 14,618,915.00 | 4.16%    |
| 4  | 陈明                                | 12,165,923.00 | 3.47%    |
| 5  | 徐向明                               | 10,591,800.00 | 3.02%    |
| 6  | 张燕春                               | 10,549,551.00 | 3.01%    |
| 7  | 申万宏源证券—宁波银行—申万宏源蓝海万金1号FOF集合资产管理计划 | 6,372,237.00  | 1.82%    |
| 8  | 胡艳清                               | 6,221,506.00  | 1.77%    |
| 9  | 上海途灵资产管理有限公司—途灵衡利1号证券私募基金         | 6,141,799.00  | 1.75%    |
| 10 | 孙国伟                               | 5,867,000.00  | 1.67%    |

### 9.3 期末基金管理人的从业人员持有本基金的情况

| 项目 | 份额级别 | 持有份额总数（份） | 占基金总份额比例 |
|----|------|-----------|----------|
|----|------|-----------|----------|

|                  |                |              |       |
|------------------|----------------|--------------|-------|
| 基金管理人所有从业人员持有本基金 | 华夏智胜先锋股票（LOF）A | 3,522,731.05 | 0.20% |
|                  | 华夏智胜先锋股票 C     | 2,721,570.41 | 0.08% |
|                  | 合计             | 6,244,301.46 | 0.12% |

9.4 期末基金管理人的从业人员持有本开放式基金份额总量区间的情况

| 项目                                 | 份额级别           | 持有基金份额总量的数量区间（万份） |
|------------------------------------|----------------|-------------------|
| 本公司高级管理人员、基金投资和<br>研究部门负责人持有本开放式基金 | 华夏智胜先锋股票（LOF）A | 0                 |
|                                    | 华夏智胜先锋股票 C     | 0                 |
|                                    | 合计             | 0                 |
| 本基金基金经理持有本开放式基金                    | 华夏智胜先锋股票（LOF）A | 0~10              |
|                                    | 华夏智胜先锋股票 C     | 0                 |
|                                    | 合计             | 0~10              |

## §10 开放式基金份额变动

单位：份

| 项目                              | 华夏智胜先锋股票（LOF）A   | 华夏智胜先锋股票 C       |
|---------------------------------|------------------|------------------|
| 基金合同生效日（2021 年 12 月 15 日）基金份额总额 | 266,047,009.99   | 162,223,051.71   |
| 本报告期期初基金份额总额                    | 166,239,703.81   | 255,657,313.51   |
| 本报告期基金总申购份额                     | 2,001,705,793.23 | 5,463,921,765.25 |
| 减：本报告期基金总赎回份额                   | 447,749,502.30   | 2,256,171,760.87 |
| 本报告期基金拆分变动份额                    | -                | -                |
| 本报告期期末基金份额总额                    | 1,720,195,994.74 | 3,463,407,317.89 |

## §11 重大事件揭示

### 11.1 基金份额持有人大会决议

本报告期内，本基金无基金份额持有人大会决议。

### 11.2 基金管理人、基金托管人的专门基金托管部门的重大人事变动

本报告期内，张佑君先生担任本基金管理人董事长，杨明辉先生离任本基金管理人董事长。

本报告期内，本基金托管人 2023 年 2 月 23 日发布公告，胡捷先生自 2023 年 2 月 23 日起不再担任华夏银行股份有限公司资产托管部副总经理。

本报告期内，本基金托管人 2023 年 4 月 7 日发布公告，朱绍纲先生自 2023 年 4 月 4 日起担任华夏银行股份有限公司资产托管部副总经理。

本报告期内，本基金托管人 2023 年 7 月 3 日发布公告，郑鹏先生自 2023 年 5 月 16 日起不再担任华夏银行股份有限公司资产托管部风险总监。

本报告期内，本基金托管人 2023 年 7 月 27 日发布公告，国然女士自 2023 年 7 月 18 日起不再担任华夏银行股份有限公司资产托管部副总经理。

### 11.3 涉及基金管理人、基金财产、基金托管业务的诉讼

本报告期未发生影响基金管理人经营或基金运营业务的诉讼。

本报告期无涉及基金财产、基金托管业务的诉讼事项。

### 11.4 基金投资策略的改变

本基金本报告期投资策略未发生改变。

### 11.5 为基金进行审计的会计师事务所情况

本基金本报告期应支付给安永华明会计师事务所（特殊普通合伙）的报酬为 90,000 元人民币。截至本报告期末，该事务所已向本基金提供 2 年的审计服务。

### 11.6 管理人、托管人及其高级管理人员受稽查或处罚等情况

#### 11.6.1 管理人及其高级管理人员受稽查或处罚等情况

本基金管理人及其高级管理人员在本报告期内无受稽查或处罚等情况。

#### 11.6.2 托管人及其高级管理人员受稽查或处罚等情况

本报告期内，基金托管人及其高级管理人员未受监管部门稽查或处罚。

### 11.7 基金租用证券公司交易单元的有关情况

#### 11.7.1 基金租用证券公司交易单元进行股票投资及佣金支付情况

金额单位：人民币元

| 券商名称 | 交易单元数量 | 股票交易              |              | 应支付该券商的佣金    |            | 备注 |
|------|--------|-------------------|--------------|--------------|------------|----|
|      |        | 成交金额              | 占当期股票成交总额的比例 | 佣金           | 占当期佣金总量的比例 |    |
| 中信证券 | 2      | 39,503,721,525.50 | 100.00%      | 8,974,039.69 | 100.00%    | -  |

注：①为了贯彻中国证监会的有关规定，我公司制定了选择券商的标准，即：

i 经营行为规范。

ii 公司财务状况良好。

iii 有良好的内控制度，在业内有良好的声誉。

iv 有较强的全方位金融服务能力和水平：能及时、全面、定期提供质量较高的宏观、行业、公司和证券市场研究报告，并能根据基金投资的特殊要求，提供专门的研究报告；能积极为公司投资业务的开展，投资信息的交流以及其他方面业务的开展提供良好的服务和支持。

v 建立了广泛的信息网络，能及时提供准确的信息资讯和服务。

②券商专用交易单元选择程序：

i 本基金管理人根据上述标准进行评估并确定选用的券商。

ii 本基金管理人与被选择的券商签订交易单元租用协议/证券经纪服务协议。

③除本表列示外，本基金本报告期未选择其他交易单元作为本基金交易单元。

④本报告期内，本基金租用的券商交易单元未发生变更。

11.7.2 基金租用证券公司交易单元进行其他证券投资的情况

金额单位：人民币元

| 券商名称 | 债券交易          |              | 债券回购交易 |                | 权证交易 |              | 基金交易 |              |
|------|---------------|--------------|--------|----------------|------|--------------|------|--------------|
|      | 成交金额          | 占当期债券成交总额的比例 | 成交金额   | 占当期债券回购成交总额的比例 | 成交金额 | 占当期权证成交总额的比例 | 成交金额 | 占当期基金成交总额的比例 |
| 中信证券 | 20,454,465.04 | 100.00%      | -      | -              | -    | -            | -    | -            |

11.8 其他重大事件

| 序号 | 公告事项   | 法定披露方式       | 法定披露日期     |
|----|--|--------------|------------|
| 1  | 华夏基金管理有限公司公告                                     | 中国证监会指定报刊及网站 | 2023-01-06 |
| 2  | 华夏基金管理有限公司关于旗下基金投资关联方承销证券的公告                     | 中国证监会指定报刊及网站 | 2023-01-19 |
| 3  | 华夏基金管理有限公司关于旗下基金投资关联方承销证券的公告                     | 中国证监会指定报刊及网站 | 2023-02-11 |
| 4  | 华夏基金管理有限公司关于旗下基金投资关联方承销证券的公告                     | 中国证监会指定报刊及网站 | 2023-02-24 |
| 5  | 华夏基金管理有限公司关于旗下基金投资关联方承销证券的公告                     | 中国证监会指定报刊及网站 | 2023-03-03 |
| 6  | 华夏基金管理有限公司关于旗下基金投资关联方承销证券的公告                     | 中国证监会指定报刊及网站 | 2023-03-11 |
| 7  | 华夏基金管理有限公司关于限制华夏智胜先锋股票型证券投资基金（LOF）申购及定期定额申购业务的公告 | 中国证监会指定报刊及网站 | 2023-03-17 |
| 8  | 华夏基金管理有限公司关于旗下基金投资关联方承销证券的公告                     | 中国证监会指定报刊及网站 | 2023-03-23 |
| 9  | 华夏基金管理有限公司关于调整华夏智胜先锋股票型证券投资基金（LOF）申购及定期定额申购业务的公告 | 中国证监会指定报刊及网站 | 2023-03-28 |

|    |  |              |            |
|----|--|--------------|------------|
| 10 | 华夏基金管理有限公司关于旗下基金投资关联方承销证券的公告                       | 中国证监会指定报刊及网站 | 2023-03-30 |
| 11 | 华夏基金管理有限公司关于旗下基金投资关联方承销证券的公告                       | 中国证监会指定报刊及网站 | 2023-04-01 |
| 12 | 华夏基金管理有限公司关于旗下基金投资关联方承销证券的公告                       | 中国证监会指定报刊及网站 | 2023-04-13 |
| 13 | 华夏基金管理有限公司关于旗下基金投资关联方承销证券的公告                       | 中国证监会指定报刊及网站 | 2023-04-15 |
| 14 | 华夏基金管理有限公司关于旗下基金投资关联方承销证券的公告                       | 中国证监会指定报刊及网站 | 2023-04-27 |
| 15 | 华夏基金管理有限公司关于旗下基金投资关联方承销证券的公告                       | 中国证监会指定报刊及网站 | 2023-05-13 |
| 16 | 华夏基金管理有限公司关于旗下基金投资关联方承销证券的公告                       | 中国证监会指定报刊及网站 | 2023-05-27 |
| 17 | 华夏基金管理有限公司关于旗下基金投资关联方承销证券的公告                       | 中国证监会指定报刊及网站 | 2023-05-31 |
| 18 | 华夏基金管理有限公司关于旗下基金投资关联方承销证券的公告                       | 中国证监会指定报刊及网站 | 2023-06-17 |
| 19 | 华夏基金管理有限公司关于旗下基金投资关联方承销证券的公告                       | 中国证监会指定报刊及网站 | 2023-06-21 |
| 20 | 华夏基金管理有限公司关于旗下基金投资关联方承销证券的公告                       | 中国证监会指定报刊及网站 | 2023-07-01 |
| 21 | 华夏基金管理有限公司关于调整华夏智胜先锋股票型证券投资基金（LOF）申购及定期定额申购业务限额的公告 | 中国证监会指定报刊及网站 | 2023-07-06 |
| 22 | 华夏基金管理有限公司关于旗下基金投资关联方承销证券的公告                       | 中国证监会指定报刊及网站 | 2023-07-14 |
| 23 | 华夏基金管理有限公司关于旗下基金投资关联方承销证券的公告                       | 中国证监会指定报刊及网站 | 2023-07-19 |
| 24 | 华夏基金管理有限公司关于设立武汉分公司的公告                             | 中国证监会指定报刊及网站 | 2023-07-20 |
| 25 | 华夏基金管理有限公司关于旗下基金投资关联方承销证券的公告                       | 中国证监会指定报刊及网站 | 2023-07-26 |
| 26 | 华夏基金管理有限公司关于设立沈阳分公司的公告                             | 中国证监会指定报刊及网站 | 2023-07-26 |
| 27 | 华夏基金管理有限公司关于旗下基金投资关联方承销证券的公告                       | 中国证监会指定报刊及网站 | 2023-08-03 |
| 28 | 华夏基金管理有限公司公告                                       | 中国证监会指定报刊及网站 | 2023-09-22 |
| 29 | 华夏基金管理有限公司关于杭州分公司营业场所变更的公告                         | 中国证监会指定报刊及网站 | 2023-09-27 |
| 30 | 华夏基金管理有限公司关于旗下基金投资关联方承销证券的公告                       | 中国证监会指定报刊及网站 | 2023-09-28 |
| 31 | 华夏基金管理有限公司关于旗下基金投资关                                | 中国证监会指定报刊及   | 2023-10-11 |



|    |                                     |              |            |
|----|-------------------------------------|--------------|------------|
|    | 关联方承销证券的公告                          | 网站           |            |
| 32 | 华夏基金管理有限公司关于设立华夏股权投资基金管理（北京）有限公司的公告 | 中国证监会指定报刊及网站 | 2023-10-12 |

## §12 影响投资者决策的其他重要信息

### 12.1 报告期内单一投资者持有基金份额比例达到或超过 20% 的情况

本基金本报告期内未出现单一投资者持有基金份额比例达到或超过20%的情况。

## §13 备查文件目录

### 13.1 备查文件目录

- 1、中国证监会准予基金注册的文件；
- 2、《华夏智胜先锋股票型证券投资基金（LOF）基金合同》；
- 3、《华夏智胜先锋股票型证券投资基金（LOF）托管协议》；
- 4、法律意见书；
- 5、基金管理人业务资格批件、营业执照；
- 6、基金托管人业务资格批件、营业执照。

### 13.2 存放地点

备查文件存放于基金管理人和/或基金托管人的住所。

### 13.3 查阅方式

投资者可到基金管理人和/或基金托管人的住所免费查阅备查文件。在支付工本费后，投资者可在合理时间内取得备查文件的复制件或复印件。

华夏基金管理有限公司

二〇二四年三月二十八日