

公司代码：600699

公司简称：均胜电子

宁波均胜电子股份有限公司
2023 年年度报告



均胜电子
JOYSON ELECTRONICS

二〇二四年三月

重要提示

一、本公司董事会、监事会及董事、监事、高级管理人员保证年度报告内容的真实性、准确性、完整性，不存在虚假记载、误导性陈述或重大遗漏，并承担个别和连带的法律责任。

二、公司全体董事出席董事会会议。

三、毕马威华振会计师事务所（特殊普通合伙）为本公司出具了标准无保留意见的审计报告。

四、公司负责人王剑峰、主管会计工作负责人李俊彧及会计机构负责人（会计主管人员）张嘉琦声明：保证年度报告中财务报告的真实、准确、完整。

五、董事会决议通过的本报告期利润分配预案或公积金转增股本预案

公司2023年度利润分配预案为：拟以实施权益分派股权登记日的总股本扣除当日回购专用证券账户中已回购股份后的股本为基数，向股东每10股派发现金红利2.6元（含税）。以截至2024年2月29日为例，按照公司总股本1,408,701,543股扣除公司回购专用证券账户1,645,131股后的1,407,056,412股为基数计算，预计拟派发现金红利365,834,667.12元（含税）。该预案尚需提交股东大会审议，实际分派的金额以公司发布的权益分派实施公告为准。

六、前瞻性陈述的风险声明

适用 不适用

本报告中所涉及的未来计划、发展战略等前瞻性描述不构成公司对投资者的实质承诺，敬请投资者注意投资风险。

七、是否存在被控股股东及其他关联方非经营性占用资金情况

否

八、是否存在违反规定决策程序对外提供担保的情况

否

九、是否存在半数以上董事无法保证公司所披露年度报告的真实性、准确性和完整性

否

十、重大风险提示

本公司已在本报告中“管理层讨论与分析”章节阐述了公司可能面对的风险，敬请投资者予以关注。

目录

第一节	释义	5
第二节	公司简介和主要财务指标	6
第三节	管理层讨论与分析	10
第四节	公司治理	29
第五节	环境与社会责任	45
第六节	重要事项	48
第七节	股份变动及股东情况	69
第八节	优先股相关情况	76
第九节	债券相关情况	77
第十节	财务报告	78

备查文件目录	载有公司负责人、主管会计工作负责人、会计机构负责人签名并盖章的财务报表
	载有会计师事务所盖章、注册会计师签名并盖章的审计报告原件
	报告期内在公司指定信息披露媒体上公开披露过的所有公司文件的正本及公告的原稿

致股东

2023 年，尽管面临所处行业部分地区劳动力及能源成本上涨、下游汽车产量波动等各项外部挑战，但全球主要汽车市场产销量在全球汽车电动智能化转型、供应链改善、消费者需求恢复及库存补充等因素推动下持续复苏，也为零部件企业发展营造了较为良好的外部环境。

报告期内，公司重点围绕“稳增长，提业绩”的经营目标，稳步推进年初制定的经营计划，特别是各项降本增效措施的落地以及在新兴业务领域的创新与突破，灵活调整应对市场的波动，并取得较为显著的效果，尤其是汽车安全业务的业绩实现逐季提高，可持续发展动力不断增强。

2023 年公司合并实现营业收入约 557 亿元，较上年同期增长约 12%。实现利润总额约 17.6 亿元，较上年同期大幅增长约 267%，实现归母净利润约 10.8 亿元，较上年同期大幅增长约 175%。同时得益于良好均衡的全球客户组合及可持续发展业务理念，公司 2023 年经营性净现金流达到了 39.3 亿元，同比去年增加 17.6 亿元，增幅达 82%，应收款项账期持续保持在全球领先水平。

面对全球汽车行业竞争格局的变化，公司新的业务拓展策略持续取得成效，2023 年新获全生命周期订单合计超 730 亿元，继续保持订单规模远超收入规模水平，为公司未来业绩的增长奠定了坚实的基础，其中中国区域得益于头部车企客户的快速增长，订单比重持续提高。新获业务订单中，新能源车型相关的订单超 450 亿元，占比超 60%，同时在 800V 高压快充、智能座舱、智能网联、智能驾驶等新兴业务领域持续取得突破进展，契合全球汽车智能电动快速发展大趋势。另一方面，公司还积极推进与全球主要客户在在手订单价格补偿等事宜的商讨，并获得了全球多数头部整车厂的支持，在在手订单的价格上获取了不同程度的上涨和补偿。

展望 2024 年，全球宏观环境不确定性加大、部分国家调整新能源汽车产业政策、中国汽车市场竞争加剧等外部因素或将影响全球汽车产销量的增速和确定性，但全球汽车智能电动化转型趋势依旧，全球 eVTOL（飞行汽车）发展前景广阔，再结合 GPT、Sora 等 AI（人工智能）技术的快速迭代发展，智能电动汽车以及 eVTOL（飞行汽车）将持续保持创新增长的发展态势。另一方面，中国汽车企业出海浪潮趋势依旧，继续加速全球汽车产业竞争格局变革，作为早已完成全球化布局的汽车零部件企业，公司在这场变革中同样迎来了更好的发展机遇。公司会继续保持战略定力，把握行业发展机遇，并将核心围绕以下五个方面，积极打造新质生产力，持续提升整体利润水平及业绩增长弹性，努力以更好的业绩回馈公司股东。

第一，加强内生竞争力建设，持续提升公司的技术实力、运营效率、产品创新和智能制造能力，以更具竞争力的产品引领细分市场发展，赢得客户满意；

第二，致力优化供应链管理，提升成本控制能力及产品的成本竞争力，实现显著的成本节约，确保每个事业部健康发展并不断提升盈利水平；

第三，不断增强数实融合能力，借助 AI（人工智能）等先进技术推进企业进化，为研发、生产和管理赋能，推进工业数字化转型；

第四，加强各事业部协同，以全球布局为基础，推进客户拓展、人才发展、后台支持和管理系统协同，形成更强大的内部合力；

第五，扩大全球化布局的优势，努力成为中国汽车出海的首选合作伙伴。

第一节 释义

一、 释义

在本报告书中，除非文义另有所指，下列词语具有如下含义：

常用词语释义		
中国证监会	指	中国证券监督管理委员会
上交所	指	上海证券交易所
中汽协	指	中国汽车工业协会
公司、本公司、上市公司、均胜电子	指	宁波均胜电子股份有限公司
均胜集团	指	均胜集团有限公司
均胜安全	指	Joyson Auto Safety Holdings S.A
普瑞	指	Preh GmbH, 即德国普瑞有限公司
均联智行	指	宁波均联智行科技股份有限公司
Marklines	指	一家专门提供全球汽车及相关产业信息的在线信息服务机构
V2X	指	Vehicle To Everything, 即车对外界（如车辆、基础设施、行人、网络等）的信息交换技术
5G-V2X, 5G+C-V2X	指	基于第五代移动通信技术的 V2X 技术
AI	指	Artificial Intelligence 人工智能技术
GPT	指	Generative Pre-trained Transformer, 是一种基于神经网络的自然语言处理模型
Sora	指	OpenAI 开发的一个文本到视频的生成模型
元、万元、亿元	指	人民币元、人民币万元、人民币亿元

第二节 公司简介和主要财务指标

一、公司信息

公司的中文名称	宁波均胜电子股份有限公司
公司的中文简称	均胜电子
公司的外文名称	NINGBO JOYSON ELECTRONIC CORP.
公司的外文名称缩写	NJEC
公司的法定代表人	王剑峰

二、联系人和联系方式

	董事会秘书	证券事务代表
姓名	俞朝辉	
联系地址	浙江省宁波市高新区清逸路99号	
电话	0574-87907001	
传真	0574-87402859	
电子信箱	600699@joyson.cn	

三、基本情况简介

公司注册地址	浙江省宁波市高新区清逸路99号
公司注册地址的历史变更情况	报告期内未变更
公司办公地址	浙江省宁波市高新区清逸路99号
公司办公地址的邮政编码	315040
公司网址	https://www.joyson.cn/
电子信箱	600699@joyson.cn

四、信息披露及备置地点

公司披露年度报告的媒体名称及网址	上海证券报
公司披露年度报告的证券交易所网址	http://www.sse.com.cn/
公司年度报告备置地点	浙江省宁波市高新区清逸路99号

五、公司股票简况

公司股票简况				
股票种类	股票上市交易所	股票简称	股票代码	变更前股票简称
A股	上海证券交易所	均胜电子	600699	辽源得亨

六、其他相关资料

公司聘请的会计师事务所（境内）	名称	毕马威华振会计师事务所（特殊普通合伙）
	办公地址	中国北京市东长安街1号东方广场毕马威大楼8层
	签字会计师姓名	王齐、徐文彬
报告期内履行持续督导职责的保荐机构	名称	中国国际金融股份有限公司
	办公地址	北京市朝阳区建国门外大街1号国贸大厦2座27层及28层
	签字的保荐代表人姓名	孙英纵、陈贻亮
	持续督导的期间	2023年7月13日至2024年12月31日

七、近三年主要会计数据和财务指标

(一) 主要会计数据

单位：元 币种：人民币

主要会计数据	2023年	2022年	本期比上年同期 增减(%)	2021年
营业收入	55,728,475,741.55	49,793,351,660.58	11.92	45,670,032,383.16
归属于上市公司股东的净利润	1,083,190,849.19	394,184,331.03	174.79	-3,753,291,036.22
归属于上市公司股东的扣除非经常性损益的净利润	1,003,446,778.09	314,350,973.17	219.21	-3,787,150,934.20
经营活动产生的现金流量净额	3,929,015,824.86	2,169,819,571.27	81.08	1,821,489,080.18
	2023年末	2022年末	本期末比上年同 期末增减(%)	2021年末
归属于上市公司股东的净资产	13,579,034,409.23	12,252,899,554.81	10.82	11,373,274,591.14
总资产	56,886,848,139.45	54,112,093,352.25	5.13	51,326,681,448.35

(二) 主要财务指标

主要财务指标	2023年	2022年	本期比上年同 期增减(%)	2021年
基本每股收益(元/股)	0.78	0.29	168.97	-2.74
稀释每股收益(元/股)	0.78	0.29	168.97	-2.74
扣除非经常性损益后的基本每股收益(元/股)	0.72	0.23	213.04	-2.77
加权平均净资产收益率(%)	8.40	3.35	增加5.05个百分 点	-27.96
扣除非经常性损益后的加权平均净资产收益率(%)	7.78	2.67	增加5.11个百分 点	-28.21

报告期末公司前三年主要会计数据和财务指标的说明

√适用 □不适用

营业收入：随着全球汽车主要市场的需求逐步恢复、供应链逐渐趋于稳定以及智能电动汽车的快速发展，行业经营环境有所改善，2023年公司各项业务继续保持稳健增长，实现营业收入约557亿元，同比增加约60亿元，增长约12%。其中，汽车电子业务实现营业收入约172亿元，同比增长约12%；汽车安全业务实现营业收入约386亿元，同比增长约12%。

归属于上市公司股东的净利润：公司营业收入规模的稳步增长使得规模效应逐渐显现，同时近年来公司重点推进的各项降本增效措施也不断取得成效，成本节约明显，毛利率提升显著，主营业务盈利能力持续增强。

归属于上市公司股东的扣除非经常性损益的净利润：变动主要原因同“归属于上市公司股东的净利润”。

经营活动产生的现金流量净额：主要系公司营业收入实现明显增长，经营活动现金流入增加，同时公司又通过不断加强营运资金的管控，全年经营活动产生的现金流量净额有所增长。

总资产：主要系公司本期各项业务收入增长，同时以美元和欧元计价的资产升值所致。

归属于上市公司股东的净资产：主要系本期归属于上市公司股东的净利润增加所致。

每股收益以及加权平均净资产收益率：主要系本期归属于上市公司股东的净利润增加所致。

八、境内外会计准则下会计数据差异

(一) 同时按照国际会计准则与按中国会计准则披露的财务报告中净利润和归属于上市公司股东的净资产差异情况

适用 不适用

(二) 同时按照境外会计准则与按中国会计准则披露的财务报告中净利润和归属于上市公司股东的净资产差异情况

适用 不适用

(三) 境内外会计准则差异的说明：

适用 不适用

九、2023 年分季度主要财务数据

单位：元 币种：人民币

	第一季度 (1-3 月份)	第二季度 (4-6 月份)	第三季度 (7-9 月份)	第四季度 (10-12 月份)
营业收入	13,222,050,685.79	13,792,313,817.44	14,295,673,099.33	14,418,438,138.99
归属于上市公司股东的净利润	200,186,408.63	275,321,932.92	303,212,005.24	304,470,502.40
归属于上市公司股东的扣除非经常性损益后的净利润	132,937,321.77	263,184,095.00	275,036,118.67	332,289,242.65
经营活动产生的现金流量净额	634,629,291.81	975,870,692.14	1,145,230,626.94	1,173,285,213.97

季度数据与已披露定期报告数据差异说明

适用 不适用

十、非经常性损益项目和金额

适用 不适用

单位：元 币种：人民币

非经常性损益项目	2023 年金额	附注（如适用）	2022 年金额	2021 年金额
非流动性资产处置损益，包括已计提资产减值准备的冲销部分	52,581,623.15		7,798,732.75	-26,515,254.39
计入当期损益的政府补助，但与公司正常经营业务密切相关、符合国家政策规定、按照确定的标准享有、对公司损益产生持续影响的政府补助除外	55,927,300.65		121,149,805.11	126,716,924.08
除同公司正常经营业务相关的有效套期保值业务外，非金融企业持有金融资产和金融负债产生的公允价值变动损益以及处置金融资产和金融负债产生的损益	157,130,011.09		101,778,763.32	105,552,319.60
计入当期损益的对非金融企业收取的资金占用费				
委托他人投资或管理资产的损益	16,942,756.41		11,389,321.81	24,917,824.79
对外委托贷款取得的损益				
因不可抗力因素，如遭受自然灾害而产生的各项财产损失			-4,328,377.75	
单独进行减值测试的应收款项减值准备转回			5,358,563.31	6,682,952.64
企业取得子公司、联营企业及合营企				

业的投资成本小于取得投资时应享有被投资单位可辨认净资产公允价值产生的收益				
同一控制下企业合并产生的子公司期初至合并日的当期净损益				
非货币性资产交换损益				
债务重组损益				
企业因相关经营活动不再持续而发生的一次性费用，如安置职工的支出等	-180,708,399.81		-241,217,110.79	-147,145,509.13
因税收、会计等法律、法规的调整对当期损益产生的一次性影响				-86,989,429.43
因取消、修改股权激励计划一次性确认的股份支付费用				
对于现金结算的股份支付，在可行权日之后，应付职工薪酬的公允价值变动产生的损益				
采用公允价值模式进行后续计量的投资性房地产公允价值变动产生的损益				
交易价格显失公允的交易产生的收益				
与公司正常经营业务无关的或有事项产生的损益				
受托经营取得的托管费收入				
除上述各项之外的其他营业外收入和支出	-8,662,708.26		188,262,016.85	-11,329,475.40
其他符合非经常性损益定义的损益项目	-419,123.00		-158,003,829.59	-9,583,343.91
减：所得税影响额	-71,956,352.28		3,308,081.02	1,827,546.68
少数股东权益影响额（税后）	58,908,963.15		-50,953,553.86	-53,380,435.81
合计	79,744,071.10		79,833,357.86	33,859,897.98

对公司将《公开发行证券的公司信息披露解释性公告第1号—非经常性损益》未列举的项目认定为的非经常性损益项目且金额重大的，以及将《公开发行证券的公司信息披露解释性公告第1号—非经常性损益》中列举的非经常性损益项目界定为经常性损益的项目，应说明原因。

适用 不适用

十一、 采用公允价值计量的项目

适用 不适用

单位：元 币种：人民币

项目名称	期初余额	期末余额	当期变动	对当期利润的影响金额
交易性金融资产	465,785,862.56	280,724,488.06	-185,061,374.50	8,030,711.82
衍生金融资产	81,775,577.00	104,102,853.50	22,327,276.50	12,297,984.89
其他非流动金融资产	897,303,111.50	292,757,451.58	-604,545,659.92	136,801,314.38
衍生金融负债	-338,758.12	-3,671,464.87	-3,332,706.75	-3,671,464.85
合计	1,444,525,792.94	673,913,328.27	-770,612,464.67	153,458,546.24

第三节 管理层讨论与分析

一、经营情况讨论与分析

2023 年公司围绕“稳增长、提业绩”的核心经营目标扎实推进各项工作，尤其是在降本增效方面持续加大举措，报告期内营业收入规模继续稳步攀升，主营业务盈利能力大幅增强，新订单拓展成果丰硕，其余各项经营管理活动均取得良好进展，具体情况如下：

（一）新订单成果丰硕，结构不断优化

公司做好现有核心客户业务的同时，重点瞄准智能电动汽车渗透率提升、中国品牌国内市占率提升及出海浪潮的市场机会，积极发挥快速响应客户的本土化优势以及全球各超级工厂协同战略，加大对中国市场、特别是国内头部自主品牌和造车新势力的拓展力度。

报告期内，公司新获全生命周期订单合计约 737 亿元，其中汽车安全业务新获约 434 亿元，汽车电子业务新获约 303 亿元，特别是在 800V 高压快充领域，公司年内获得某全球知名车企 800V 高压平台功率电子产品的全球性项目定点，全生命周期订单金额约 130 亿元，为公司新能源管理业务历史以来的最大订单。新拓展策略的实施推动公司订单结构不断优化，其中新能源汽车相关的新订单金额占比超 60%，国内新获订单金额占比已提升至约 40%，来自国内头部自主品牌及新势力品牌的订单金额比重快速增长，紧跟国内汽车市场发展趋势，本土化战略持续落地，尤其汽车安全业务已完成对新能源销量榜 TOP10 客户的全覆盖。

（二）收入规模稳健增长，核心赛道放量增长

报告期内公司实现主营业务收入约 553 亿元，同比增长约 12%。其中汽车安全业务实现主营业务收入约 385 亿元，同比增长约 12%，全球市场占有率连续多年位于全球第二，其中美洲及亚洲区域收入增长较快，市场地位进一步增强；汽车电子业务实现主营业务收入约 168 亿元，同比增长约 11%，收入增长主要动力来自智能座舱域控制器及中国市场的强劲增长，智能网联业务进入快速增长期。

（三）盈利水平大幅提升，特别是汽车安全业务改善明显

在收入保持稳健增长的同时，公司亦采取一系列提效率、控成本、降费用等措施来提升盈利能力并逐步取得成效，毛利率、净利率等相关指标持续优化，规模效应逐渐显现。报告期内，公司实现主营业务毛利率约 15.2%，同比提升 3.16 个百分点，连续多个季度环比稳步提升；实现归母净利润约 10.83 亿元，较上年同期大幅增长 175%，实现扣非归母净利润约 10.03 亿元，较上年同期大幅增长 219%。其中汽车安全业务实现主营业务毛利率约 12.8%，同比显著提升 3.6 个百分点，业绩大幅改善，连续多个季度环比提升，全球四大业务区域均已实现盈利，其中亚洲区域盈利能力表现突出；汽车电子业务实现主营业务毛利率约 20.7%，同比提升 2.1 个百分点，主要得益于汽车电子业务产品组合不断优化以及物料成本、全球海运成本等的控制。随着“盈利提升”计划的进一步深入实施，公司总体盈利水平有望持续得到改善提升。

（四）围绕汽车智能电动化变革持续研发创新，积极打造企业新质生产力

以中国市场为代表，全球汽车行业智能电动化变革持续推进，公司坚定以技术创新引领企业发展，核心围绕智能共情座舱、智能驾驶域控制器、车路协同智能网联终端 5G+C-V2X 产品、新能源汽车高压快充等领域保持高强度研发创新投入，2023 年全年研发投入合计约 36.5 亿元，保障公司能够在关键技术领域保持持续领先。其中在智能驾驶域控领域，公司陆续发布基于高通 Snapdragon Ride 第二代芯片的智能驾驶域控制器 nDrive H，与地平线建立战略合作并推出基于地平线征程芯片的高性价比的智能驾驶域控产品 nDrive M，此外还积极探索面向中央集中式电子电气架构的中央计算单元解决方案，持续丰富公司智能驾驶域控产品矩阵，用软硬件深度融合

的智驾解决方案支持实现 L2 到 L4 级别的多场景自动驾驶功能，并积极争取国内外主机厂的相关订单机会；智能座舱领域，公司持续推进多屏联动、多模态交互和 AI 主动交互的智能共情座舱研发，不断提升驾乘用户体验，同时面向下一代智能座舱及智能驾驶融合的趋势，融合驾乘人员安全检测、行泊辅助等功能；智能网联领域，除不断提升已有订单的量产能力外，公司还积极推进 V2X 产品在海外市场的应用，利用自身全球化研发及生产的优势，开发满足中国和海外标准的解决方案，助力该技术在中国和海外市场的双向落地。

在汽车安全领域，随着自动驾驶技术发展、各国汽车安全法规及碰撞测试评级要求提升，创新型汽车安全产品需求持续增加。公司也积极推进面向未来智能驾驶的主被动安全产品/技术的研发以及作为汽标委工作组成员参与新技术标准的制定，巩固并加强公司的核心竞争优势。例如公司子公司均胜安全作为汽标委工作组委派的主要起草人负责编撰主动式安全带的标准草案、参与《智能网联汽车主观评价规范》等诸多标准的制定，并研发面向未来自动驾驶的折叠式线控方向盘及顶棚式乘员气囊、适应智能电动汽车大屏的飞跃式气囊、智能方向盘等等，以保持核心技术在行业内保持领先地位。

（五）多措并举提升成本竞争力，提高业绩增长弹性

在各事业部全球范围内大幅提高成本控制能力、加强产品成本竞争力是公司的核心目标之一，公司正结合实际运营情况在全球范围内持续推进多项成本改善措施，主要措施包括 1) 通过逐步统一全球采购体系、优化供应商资源等方式持续改善全球供应链能力；2) 通过生产自动化、提升质量水平、生产线平衡等方式控制制造成本；3) 采用“平台化、模块化”研发战略，将成本理念深入到自研发开始的项目全生命周期；4) 强化全球产能协同，并发挥中国管理及生产优势，向海外输送管理人才及中国智能制造经验，改善海外工厂业绩。此外，基于各事业部全球各区域的发展情况，公司积极调整管理、研发等组织架构，控制各项费用支出，持续提升费用投入产出比。

（六）稳步推进全球产能优化，积极扩大中国市场布局

公司结合全球汽车及零部件行业的发展趋势和新业务订单量产情况，持续推进全球产能的优化布局，推动海外产能向低成本国家/地区和中国转移，提升欧洲、美洲的产能利用率，特别是加强全球平台性项目的产能规划，利用亚洲区优秀运营管理能力和经验以及供应链优势，通过全球布局、平台化设计及精益生产等方式，提升产品利润率。另一方面，为满足不断增长的中国以及亚洲市场研发及生产需求，发挥中国供应链优势，公司持续推进国内的产能提升及优化，公司汽车安全合肥新产业基地第一期项目已经于报告期内正式完工投产，该智能制造基地包括研发中心、测试验证实验室、乘用车方向盘以及安全气囊生产中心等，已完成多家国内头部本土品牌及新势力主机厂的审核并进入快速量产爬坡阶段。

（七）依托全球化布局先发优势，赋能中国车企出海

目前中国自主品牌及新势力品牌纷纷瞄准西欧、东南亚等市场出海扩展，品牌高端化趋势明显，且出海模式也正从纯产品出口渐渐向“研产销”全链条输出的阶段迈进。公司作为已经完成全球化布局的中国零部件企业，在全球主要汽车出产国均配套有相应的制造基地或研发中心，能够快速响应中国汽车品牌的出海需求，赋能中国车企进行海外布局。目前公司已获得多个国内自主品牌出海项目的订单，并和部分国内头部自主品牌洽谈海外市场的本地合作事宜。

二、报告期内公司所处行业情况

尽管受到美国 UAW 汽车工人联合会阶段性罢工、欧洲部分国家收紧新能源汽车补贴政策等影响，但在全球汽车电动智能化转型、供应链改善、消费者需求恢复及库存补充等因素推动下，2023 年全球主要汽车市场均复苏强劲。据 GlobalData 数据显示，2023 年全球轻型车销量约

9,008 万辆，同比增长约 11.1%，其中中国约 2,963 万辆，同比增长约 10.8%，欧洲约 1,724 万辆，同比增长约 18.3%，美国约 1,556 万辆，同比增长约 12.9%，其中新能源汽车继续保持快速增长，渗透率继续提高。

中国市场方面，在汽车促消费政策、轻型车国六实施公告发布、新能源汽车购置税减免政策延续、汽车价格竞争性促销、新车型大量上市等多重因素的共同推动下，2023 年国内汽车行业产销量延续增长态势，并在结构上继续呈现新能源车渗透率提升、国内自主品牌快速发展、汽车出口持续扩大等特点。根据中汽协数据，2023 年中国市场汽车产销量突破历史新高，分别完成 3,016.1 万辆和 3,009.4 万辆，同比分别增长 11.6% 和 12%，其中乘用车产销分别完成 2,612.4 万辆和 2,606.3 万辆，同比分别增长 9.6% 和 10.6%；新能源汽车产销分别完成 958.7 万辆和 949.5 万辆，同比分别增长 35.8% 和 37.9%，市占率进一步提升至 31.6%；中国品牌乘用车实现销量 1,459.6 万辆，同比增长 24.1%，市场份额为 56%。此外国内市场还呈现出出口持续扩大的全球化发展趋势，2023 年汽车企业出口 491 万辆，同比增长 57.9%。根据中汽协预测，预计 2024 年中国汽车总销量将超过 3,100 万辆，同比增长 3% 以上，其中，乘用车销量 2,680 万辆，同比增长 3%，新能源汽车销量 1,150 万辆，出口 550 万辆。


作为整车行业上游的汽车零部件行业，行业发展与全球汽车市场景气度密切相关。展望未来，虽然全球宏观环境不确定性加大、部分国家调整新能源汽车产业政策、中国汽车市场竞争愈发激烈等因素或将影响全球汽车产业总量，但全球智能电动汽车依旧将引领主要汽车消费市场的增长，中国汽车企业出口势头强劲，产业竞争格局逐步变化、新技术新商业模式快速更迭等变化对于具备领先技术及生产能力、全球化布局、具备市场竞争力的零部件企业来说都是更好的发展机遇。

三、报告期内公司从事的业务情况


（一）主要业务

作为全球汽车电子和汽车安全领域的顶级供应商，公司面向全球整车厂提供智能电动汽车关键技术领域的一站式解决方案。公司业务分为汽车电子和汽车安全两大板块，汽车电子业务主要包括智能座舱、智能网联、智能驾驶、新能源管理等，汽车安全业务主要包括安全带、安全气囊、智能方向盘和集成式安全解决方案相关产品。


在智能座舱领域，公司主要提供智能座舱人机交互产品和智能座舱域控制器产品。



在智能网联领域，公司主要提供 5G-V2X 车路协同解决方案及 5G-V2X 集成式数字智能天线解决方案。



在新能源管理领域，公司主要提供电池管理系统（BMS），以及充电升压模块（Booster）、车载充电机（OBC）、直流电压转换器（DC/DC）等单一及多合一功率电子产品，具备 12V、48V、400V、800V 等全电压平台产品研发与制造能力。



在智能驾驶领域，公司主要提供 L2 到 L4 级别的智能驾驶域控产品，包括行泊一体域控、驾舱融合域控及中央计算单元等。



在汽车安全领域，公司主要提供安全带、安全气囊、智能方向盘和集成式安全解决方案相关产品。



（二）经营模式

1、研发模式

公司高度重视技术创新与新产品研发工作，积累了丰富的经验，组建了一支国际化的高素质技术团队。公司的新产品开发通常分为四个阶段：前期分析、产品开发、开发验证、产品和过程验证。

2、销售模式

产品销售采用直销模式。公司主要按照订单销售，获得的订单基本都是基于客户特定需求通过竞标获得，结合客户需求、产品成本、产品生命周期、产品技术要求等因素确定产品销售价格。

3、采购模式

在重要原材料方面，公司主要采用全球集中采购的方式，利用规模化采购的优势节约采购成本、提高产品利润率。在主要原材料的采购方面，公司与多家供应商保持合作，以保证供应稳定性；在非核心零部件、原材料方面，本地运营团队在符合公司统一采购制度的前提下具备一定自主采购权利。同时，公司通过与核心供应商建立战略合作关系等方式，保证对供应商的控制力。

4、生产模式

公司主要采用以销定产方式。对于开发完成后的产品，公司根据客户的定期订单要求形成计划或指令，并组织人员生产。在产品批量生产过程中，公司主要采用 ERP 系统进行控制管理，建立全流程的信息化管理体系，保证按时按质按量进行交付。

（三）市场地位

在汽车行业从传统燃油车向智能电动汽车转型的历史性变革中，公司凭借行业领先的核心技术与自主研发能力，以先进的创新设计、覆盖全球的研发制造体系、可靠的品质管理以及始终如一的优质服务，持续引领汽车电子和汽车安全行业向“更安全，更智能，更环保”方向发展，是全球各大知名汽车品牌如大众、奔驰、宝马、通用、福特、现代、本田、丰田、吉利、长安、长城、广汽、比亚迪、蔚来、理想、小鹏等的长期合作伙伴。根据《美国汽车新闻》(Automotive News)发布的 2023 年全球汽车零部件供应商百强榜，公司位于全球百强榜第 40 名，其中公司汽车安全业务全球市占率连续多年位于全球第二，并在中国电子信息行业联合会举办的“2023 年度软件及信息技术服务企业竞争力百强企业”评选中名列第 26 名。

（四）主要业绩驱动因素

详见“管理层讨论与分析”。

四、报告期内核心竞争力分析

√适用 □不适用

1. 丰富稳定的客户资源，多维度的合作领域

从产品预研及新技术联合研发开始，到全球的高效量产及迭代，再到本地化高效服务响应，公司已与全球主流整车厂在多维度领域建立紧密稳固的合作体系，以充分满足主机厂客户对供应商技术领先、品质优异以及量产能力稳定等需求，支持其在快速变革的汽车行业智能化电动化潮流中快速迭代产品，公司客户包括国际主流知名整车厂商、国内自主龙头品牌以及造车新势力。

2. 中国与海外市场生产供应网络的优势互补

目前中国汽车产业链凭借智能电动化领域的卓越研发能力、完备高效的供应链及生产运营、高效优质的客户服务及响应速度等已形成了相比于海外汽车市场的多种竞争优势。公司在中国市场的业务持续增长，经营效益良好，同时在亚洲、北美、欧洲等主要汽车出产国均拥有生产基地

布局，供应链体系完备，客户基础良好，正积极通过中国赋能海外生产运营的方式，进一步提升公司全球业务的竞争力，为深入拓展全球业务提供坚实的保障。公司还不断提升工厂的智能化生产能力，致力于打造“工艺自动化、平台柔性化、驱动信息化和业务智能化”等智能制造管理体系。公司部分工厂获得了浙江“未来工厂”、工信部“智能制造试点示范”、“中国标杆智能工厂”等奖项。同时，公司建立了行业领先的质量管控系统，旗下汽车安全业务、汽车电子业务均已通过 ISO9001 及 ISO/TS16949 质量管理体系认证。

3. 软硬件深度垂直整合，为客户提供一站式汽车电子解决方案

公司具备完整的硬件设计、软件开发和数据处理能力，能够从底层开始自主开发、设计、生产汽车电子相关产品的核心软硬件及系统集成，涵盖智能座舱/网联系统、智能驾驶、新能源管理系统等领域。依托软硬件解耦和产品模块化、平台化的开发方式，公司的产品底层技术平台可以跨不同车型平台复用，降低研发成本，缩短开发周期，进而能敏捷跟进客户迭代进度，具备高兼容性、成本效率和迭代灵活性，此外软硬件的深度自研及垂直整合使我们能更加灵活敏捷响应客户需求，更好为客户提供定制化、平台化的解决方案。

4. 汽车安全市场份额突出，技术储备深厚，竞争壁垒突出

公司是全球极少数具备主被动安全产品设计开发、测试验证以及大规模量产的公司，并在安全气囊、火药、气体发射器及新型材料等核心领域均有数十年深厚技术储备，能够满足汽车安全严苛的质量标准，行业竞争壁垒突出。凭借持续的创新和优异的质量，在汽车安全市场公司已连续三年跻身全球份额前两名，覆盖全球超 80 家整车厂客户和各类主流车型平台，与核心客户合作均达 20 年以上。

5. 全球研发布局，技术标准领先

公司高度重视自主研发和技术创新，在亚洲、欧洲和美洲设有主要研发中心，研发团队覆盖全球主要汽车产地，工程技术和研发人员的总数超 5,000 人，形成了具备快速响应能力的全球创新网络生态。公司具备完善且高标准的研发体系，并获得国际顶尖主机厂大规模量产验证，开发流程上满足 ASIL 及 A-SPICE 等要求，最高等级可取得 ASIL-D 级别认证，核心研发中心相关实验室取得了 CNAS、EMC 验证。软硬件开发能力已通过多年国际化大规模量产项目积累了深厚经验及验证背书，并结合中国本地化积累，针对中国地区产品持续进行本土化创新与改良，持续优化开发与验证能力。公司在全球拥有约 4,000 项核心专利，参与制定多项行业标准，掌握汽车安全和汽车电子领域的核心技术储备，并通过设立的新能源研究院、智能驾驶技术研究院、浙江省汽车电子智能化重点实验室，积极布局电动化、智能化领域前沿技术。

6. 全球视野的管理层团队，行业经验丰富

公司管理团队具备丰富的相关从业经验，对行业趋势、技术研发、客户拓展及生产制造等各个环节具有深刻的洞见，在汽车安全及汽车电子领域平均从业年限超过 20 年，公司核心子公司负责人均在全球龙头汽车企业工作多年，具有全球视野，过往从业经验包括国内外顶级主机厂、汽车零部件供应商及科技公司等。

五、报告期内主要经营情况

报告期内主要经营情况具体如下：

(一) 主营业务分析

1. 利润表及现金流量表相关科目变动分析表

单位：元 币种：人民币

科目	本期数	上年同期数	变动比例 (%)
营业收入	55,728,475,741.55	49,793,351,660.58	11.92

营业成本	47,319,214,404.84	43,838,960,783.98	7.94
销售费用	789,472,978.44	845,169,994.95	-6.59
管理费用	2,636,660,553.33	2,381,932,547.86	10.69
财务费用	889,772,538.95	477,527,426.83	86.33
研发费用	2,541,498,016.12	2,138,847,532.48	18.83
经营活动产生的现金流量净额	3,929,015,824.86	2,169,819,571.27	81.08
投资活动产生的现金流量净额	-2,828,169,866.39	-2,674,845,073.76	-5.73
筹资活动产生的现金流量净额	-726,052,276.90	-230,944,666.17	214.38

营业收入变动原因说明：主要系全球汽车主要市场的需求逐步恢复以及智能电动汽车的快速发展，行业经营环境有所改善，公司国内外主要客户订单持续放量，2023 年各项业务继续保持稳健增长所致。

营业成本变动原因说明：主要系公司营业收入增长，同时在全球供应链趋于稳定的环境下，公司持续优化供应链体系和提升生产效率所致。

销售费用变动原因说明：主要系公司不断加强质量管控从而降低产品质量保证及索赔费用。

管理费用变动原因说明：主要系公司员工薪酬根据业绩实现情况进行调整以及差旅费增加所致。

财务费用变动原因说明：主要系较上期因汇率波动实现净汇兑收益有所减少，以及受全球加息环境影响利息费用有所增加所致。公司目前已采取人民币贷款置换美元贷款、浮动利率贷款转固定利率贷款等措施进行应对。

研发费用变动原因说明：主要系公司在智能座舱、智能网联、智能驾驶和新能源高压快充等领域加大研发投入所致。

经营活动产生的现金流量净额变动原因说明：主要系公司营业收入增长，同时又不断加强营运资金管控所致。

投资活动产生的现金流量净额变动原因说明：主要系为满足国内外市场增长的需求加大国内产能建造投入所致。

筹资活动产生的现金流量净额变动原因说明：主要系去年同期子公司收到战略投资者资金，使得本期筹资活动净额同比下降。

本期公司业务类型、利润构成或利润来源发生重大变动的详细说明

适用 不适用

2. 收入和成本分析

适用 不适用

营业收入变动原因说明：主要系全球汽车主要市场的需求逐步恢复以及智能电动汽车的快速发展，行业经营环境有所改善，公司国内外主要客户订单持续放量，各项业务继续保持稳健增长，实现营业收入约 557 亿元，同比增长约 12%。

营业成本变动原因说明：营业成本变化趋势与营业收入总体一致，全球供应链趋于稳定使得大部分原材料价格逐渐平稳，同时在全球范围内公司持续推进多项成本改善措施，以进一步提升产品的成本竞争力，毛利改善取得明显成效。

(1). 主营业务分行业、分产品、分地区、分销售模式情况

单位：元 币种：人民币

主营业务分行业情况						
分行业	营业收入	营业成本	毛利率 (%)	营业收入比上年增减 (%)	营业成本比上年增减 (%)	毛利率比上年增减 (%)
汽车零部件	55,316,716,474.33	46,929,502,919.28	15.16	11.76	7.74	3.16
合计	55,316,716,474.33	46,929,502,919.28	15.16	11.76	7.74	3.16

主营业务分产品情况						
分产品	营业收入	营业成本	毛利率 (%)	营业收入比上年增减 (%)	营业成本比上年增减 (%)	毛利率比上年增减 (%)
汽车安全系统	38,528,170,312.12	33,608,529,516.52	12.77	12.00	7.52	3.63
汽车电子系统	16,788,546,162.21	13,320,973,402.76	20.65	11.21	8.30	2.13
合计	55,316,716,474.33	46,929,502,919.28	15.16	11.76	7.74	3.16
主营业务分地区情况						
分地区	营业收入	营业成本	毛利率 (%)	营业收入比上年增减 (%)	营业成本比上年增减 (%)	毛利率比上年增减 (%)
国内地区	13,156,408,034.89	10,697,945,388.07	18.69	12.55	8.98	2.67
国外地区	42,160,308,439.44	36,231,557,531.21	14.06	11.51	7.39	3.30
合计	55,316,716,474.33	46,929,502,919.28	15.16	11.76	7.74	3.16
主营业务分销售模式情况						
销售模式	营业收入	营业成本	毛利率 (%)	营业收入比上年增减 (%)	营业成本比上年增减 (%)	毛利率比上年增减 (%)
主机厂客户销售	55,316,716,474.33	46,929,502,919.28	15.16	11.76	7.74	增加 3.16 个百分点

主营业务分行业、分产品、分地区、分销售模式情况的说明

汽车安全系统：公司积极采取各种措施减缓、降低外部因素造成的影响，汽车安全业务 2023 年实现主营业务收入约 385 亿元，较去年同比增长约 12.0%，随着欧洲、美洲区域业务的持续改善，整体毛利率提升，主营业务盈利能力持续增强。

汽车电子系统：公司汽车电子业务继续保持稳定增长，实现主营业务收入约 168 亿元，较去年同比增长约 11.2%，汽车电子系统业务毛利率超过 20%。其中，国内市场的快速增长情况下，公司汽车电子业务国内地区收入同比增长约 18%。

(2). 产销量情况分析表

√适用 □不适用

主要产品	单位	生产量	销售量	库存量	生产量比上年增减 (%)	销售量比上年增减 (%)	库存量比上年增减 (%)
汽车安全系统	件	325,155,079	310,987,786	17,235,127	-1.42	-6.19	461.80
汽车电子系统	件	66,331,887	65,287,352	3,524,862	12.12	10.92	42.11

产销量情况说明

2023 年总体产销量较 2022 年有所上升。

(3). 重大采购合同、重大销售合同的履行情况

□适用 √不适用

(4). 成本分析表

单位：元

分行业情况							
分行业	成本构成项目	本期金额	本期占总成本比例	上年同期金额	上年同期占总成本比	本期金额较上	情况说明

			(%)		例 (%)	年同 期变 动比 例 (%)	
汽车零 部件	原材料	33,882,672,315.13	72.20	31,174,544,663.11	71.57	8.69	
汽车零 部件	制造费 用	13,046,830,604.15	27.80	12,381,751,180.58	28.43	5.37	
汽车零 部件	合计	46,929,502,919.28	100.00	43,556,295,843.69	100.00	7.74	
分产品情况							
分产品	成本构 成项目	本期金额	本期占 总成本 比例 (%)	上年同期金额	上年同 期占总 成本比 例 (%)	本期 金额 较上 年同期 变动比 例 (%)	情况 说明
汽车安 全系统	原材料	22,909,714,740.08	68.17	21,153,633,037.59	68.61	8.30	
	制造费 用	10,698,814,776.43	31.83	10,102,871,269.54	31.39	5.90	
汽车电 子系统	原材料	10,972,957,575.05	82.37	10,020,911,625.52	74.23	9.50	
	制造费 用	2,348,015,827.71	17.63	2,278,879,911.04	25.77	3.03	

成本分析其他情况说明

与去年同期相比，原材料和制造费用占成本的比例基本保持稳定。

(5). 报告期主要子公司股权变动导致合并范围变化

适用 不适用

(6). 公司报告期内业务、产品或服务发生重大变化或调整有关情况

适用 不适用

(7). 主要销售客户及主要供应商情况

A. 公司主要销售客户情况

适用 不适用

前五名客户销售额 29,617 百万元，占年度销售总额 53%；其中前五名客户销售额中关联方销售额 0 百万元，占年度销售总额 0 %。

报告期内向单个客户的销售比例超过总额的 50%、前 5 名客户中存在新增客户的或严重依赖于少数客户的情形

适用 不适用

B. 公司主要供应商情况

适用 不适用

前五名供应商采购额 3,796 万元，占年度采购总额 8%；其中前五名供应商采购额中关联方采购额 0 万元，占年度采购总额 0%。

报告期内向单个供应商的采购比例超过总额的 50%、前 5 名供应商中存在新增供应商的或严重依赖于少数供应商的情形

适用 不适用

其他说明

无

3. 费用

适用 不适用

销售费用变动原因说明：主要系本年公司加强了各项费用控制力度，同时通过不断提高质量管控从而降低产品质量保证及索赔费用。

管理费用变动原因说明：主要系公司全球主要汽车市场产销量持续回暖，国内外客户订单的持续放量，业绩持续改善的同时调整员工薪酬以及差旅费增加所致，但总体费用占营业收入比例保持下降趋势。

研发费用变动原因说明：主要系公司为把握全球智能电动汽车的大发展机遇加大研发力度所致。

财务费用变动原因说明：主要系因汇率波动以及利息费用增加所致。

4. 研发投入

(1). 研发投入情况表

适用 不适用

单位：元

本期费用化研发投入	2,541,498,016.11
本期资本化研发投入	1,106,467,090.64
研发投入合计	3,647,965,106.75
研发投入总额占营业收入比例（%）	6.55
研发投入资本化的比重（%）	30.33

(2). 研发人员情况表

适用 不适用

公司研发人员的数量	5,344
研发人员数量占公司总人数的比例（%）	12.16
研发人员学历结构	
学历结构类别	学历结构人数
博士研究生	46
硕士研究生	1,522
本科	2,504
专科	963
高中及以下	309
研发人员年龄结构	
年龄结构类别	年龄结构人数
30 岁以下（不含 30 岁）	1,076
30-40 岁（含 30 岁，不含 40 岁）	2,173
40-50 岁（含 40 岁，不含 50 岁）	1,236

50-60 岁（含 50 岁，不含 60 岁）	680
60 岁及以上	179

(3). 情况说明

√适用 □不适用

作为技术驱动的汽车零部件企业，公司始终坚持技术优先，保持在工程技术和研发领域的高投入，持续提高研发效率和研发投入的性价比。为把握全球智能电动汽车发展机遇，公司重点围绕主被动汽车安全产品、智能驾驶域控制器、智能座舱域控制器、中央计算单元、车路协同智能网联终端以及新能源能量管理产品推进研发，同时公司也根据全球汽车行业竞争格局的变化，例如中国汽车在全球智能电动汽车领域已具备领先优势，并结合全球研发成本结构，适时调整国内外研发人员的结构和投入，提升研发投入的性价比。

(4). 研发人员构成发生重大变化的原因及对公司未来发展的影响

□适用 √不适用

5. 现金流

√适用 □不适用

经营活动产生的现金流：主要系公司营业收入实现明显增长，经营活动现金流入增加，同时公司不断加强营运资金的管控，全年经营活动产生的现金流量净额有所增长。

投资活动产生的现金流：2023 年公司为了构建固定资产、无形资产和其他长期资产支付现金有所增长，主要系为满足国内外市场增长的需求加大国内产能建造投入以及研发投入所致。

筹资活动产生的现金流：主要系去年同期子公司收到战略投资者资金，使得本期筹资活动净额同比下降。

(二) 非主营业务导致利润重大变化的说明

□适用 √不适用

(三) 资产、负债情况分析

√适用 □不适用

1. 资产及负债状况

单位：元

项目名称	本期期末数	本期期末数 占总资产的 比例 (%)	上期期末数	上期期末 数占总资 产的比例 (%)	本期期 末金额 较上期 期末变 动比例 (%)	情况 说明
货币资金	5,176,307,912.36	9.10	5,404,946,118.68	9.99	-4.23	
应收账款	8,032,060,897.42	14.12	7,600,885,200.26	14.05	5.67	
存货	9,246,184,266.21	16.25	8,511,657,540.51	15.73	8.63	
长期股权投资	2,295,314,089.70	4.03	2,087,299,085.33	3.86	9.97	
固定资产	10,995,049,413.55	19.33	11,146,163,605.79	20.60	-1.36	
在建工程	2,761,083,200.03	4.85	2,148,641,718.01	3.97	28.50	
使用权资产	760,980,443.05	1.34	802,020,507.25	1.48	-5.12	
应付账款	9,563,216,990.61	16.81	8,846,698,734.75	16.35	8.10	
短期借款	4,243,702,858.47	7.46	3,007,586,071.67	5.56	41.10	
合同负债	658,424,110.73	1.16	681,942,351.51	1.26	-3.45	
长期借款	11,960,007,862.34	21.02	12,467,738,978.16	23.04	-4.07	
租赁负债	619,134,535.69	1.09	651,639,119.60	1.20	-4.99	
一年内到期的非流	3,565,209,051.73	6.27	4,129,913,127.96	7.63	-13.67	

动负债						
其他流动负债	1,436,056,579.63	2.52	1,483,040,388.09	2.74	-3.17	

其他说明

应收账款、存货和应付账款：本期末余额较上期末均有所增加，主要系公司营业收入实现快速增长，应收账款等科目相应增加。另一方面，为满足客户供应需求，公司在提前储备部分库存的同时加强了营运资金的管理，营运资金的周转天数有所下降。

在建工程：主要系公司根据新业务订单情况以及全球产能优化的规划，按计划投入扩建和升级产能。

短期借款、一年内到期的非流动负债和长期借款：本期末有息负债余额较上期末略有增加，公司通过积极调整借款币种结构，控制外汇风险敞口，以进一步优化债务结构。

2. 境外资产情况

适用 不适用

(1) 资产规模

其中：境外资产 351（单位：亿元 币种：人民币），占总资产的比例为 62%。

(2) 境外资产占比较高的相关说明

适用 不适用

单位：亿元 币种：人民币

境外资产名称	形成原因	运营模式	本报告期 营业收入	本报告期 净利润
安徽均胜汽车安全系统控股有限公司控股子公司	并购	非全资子公司	374.76	2.71

3. 截至报告期末主要资产受限情况

适用 不适用

4. 其他说明

适用 不适用

(四) 行业经营性信息分析

适用 不适用

行业经营性分析如下：

汽车制造行业经营性信息分析

1. 产能状况

适用 不适用

2. 整车产销量

适用 不适用

3. 零部件产销量

适用 不适用

按零部件类别

适用 不适用

零部件类别	销量			产量		
	本年累计	去年累计	累计同比增减 (%)	本年累计	去年累计	累计同比增减 (%)
汽车安全系统	310,987,786	331,516,562	-6.19	325,155,079	329,840,536	-1.42
汽车电子系统	65,287,352	58,860,946	10.92	66,331,887	59,161,584	12.12

按市场类别

√适用 □不适用

零部件类别	整车配套市场销量			售后服务市场销量		
	本年累计	去年累计	累计同比增减 (%)	本年累计	去年累计	累计同比增减 (%)
汽车安全系统	310,987,786	331,516,562	-6.19			
汽车电子系统	65,287,352	58,860,946	10.92			

4. 新能源汽车业务

□适用 √不适用

5. 汽车金融业务

□适用 √不适用

6. 其他说明

□适用 √不适用

(五) 投资状况分析**对外股权投资总体分析**

√适用 □不适用

参见附注七、17 长期股权投资，19 其他非流动金融资产。

1. 重大的股权投资

□适用 √不适用

2. 重大的非股权投资

□适用 √不适用

3. 以公允价值计量的金融资产

√适用 □不适用

参见附注七、2 交易性金融资产，3 衍生金融资产和 19 其他非流动金融资产。

证券投资情况

√适用 □不适用

单位：元 币种：人民币

证券品种	证券代码	证券简称	最初投资成本	资金来源	期初账面价值	本期公允价值变动损益	计入权益的累计公允价值变动	本期购买金额	本期出售金额	本期投资损益	期末账面价值	会计核算科目
股票	688306	均普智能		自有资金	46,519,367.25	8,030,711.82					54,550,079.07	交易性金融资产
合计	/	/		/	46,519,367.25	8,030,711.82					54,550,079.07	/

私募基金投资情况

适用 不适用

公司子公司宁波均胜科技有限公司作为有限合伙人于 2021 年分别以自有资金出资 1,000 万元和 500 万元投资了苏州中鑫康恒创业投资合伙企业（有限合伙）和杭州领脉股权投资合伙企业(有限合伙)，截止本报告期末，宁波均胜科技有限公司仍作为有限合伙人持有上述合伙企业份额。

衍生品投资情况

适用 不适用

参见附注七、2 交易性金融资产，3 衍生金融资产和 19 其他非流动金融资产。

证券投资情况的说明

适用 不适用

私募基金投资情况

适用 不适用

4. 报告期内重大资产重组整合的具体进展情况

适用 不适用

(六) 重大资产和股权出售

适用 不适用

(七) 主要控股参股公司分析

适用 不适用

公司主要子公司、参股公司的经营情况及业绩分析（万元人民币）

公司名称	所处行业	主要产品或服务	注册资本	持股比例（%）	总资产	营业收入	净资产	净利润
宁波均胜群英汽车系统股份有限公司	汽车零部件	汽车零部件制造	99,270.00	8.85（直接）	661,038	511,525	274,709	35,903
				36.36（间接）				
Preh GmbH	汽车零部件	汽车零部件制造	1,000.00 万欧元	100.00	1,077,650	1,291,868	478,152	48,197
安徽均胜汽车安全系统控股有限公司	汽车零部件	汽车零部件制造	120,407.83	70.00	3,356,300	3,747,582	1,022,549	27,095
宁波均联智行科技股份有限公司	汽车零部件	汽车电子系统	67,774.08	57.90（直接）	552,376	588,337	317,965	27,894
				28.75（间接）				

(八) 公司控制的结构化主体情况

适用 不适用

六、公司关于公司未来发展的讨论与分析

(一) 行业格局和趋势

适用 不适用

在全球汽车电动智能化转型、供应链改善、消费者需求恢复及供应商库存补充等因素推动下，2023 年全球主要汽车市场的轻型车产销量均实现了较快的增长，基本恢复至 2019 年的体量水平。展望未来，智能电动汽车的强劲增长、中国整车厂在智能网联技术方面的领先优势、出海浪潮以及 AI（人工智能）大模型等各类新技术的快速迭代应用正在重新塑造汽车产业及全球格局，也为零部件企业带来全新的挑战与机遇。公司的战略、规划及业务开展均根植于“更智能、更安全、更环保”的理念，以持续响应行业发展趋势以及把握快速变化市场中的业务机遇。

一、新能源汽车将继续引领全球汽车规模增长

根据 MarkLines 数据显示，2023 年全球主要国家（覆盖全球总销量约 80%）的新能源汽车销量为 1,196 万辆，同比增长 28.3%，市场份额提升至 19.5%，远超全球轻型车销量整体增速，其

中欧洲市场和中国市场的新能源渗透率较高。中长期来看，全球主要国家“碳中和”政策目标依然明确，随着各国逐步加快充电网络等配套基础设施建设以及全球车企提升电动车产品供给及性能体验，全球新能源汽车依旧将引领市场增长。

随着新能源汽车数量快速增长、电池新材料技术不断革新、全球充电基础设施普及，新能源汽车能量充放电管理要求与日俱增。此外，全球主流新能源车企加速布局 800V 甚至千伏级别高压快充方案，400V 转向 800V 架构的转变带来了对于各类功率电子产品的全新增量需求，带来巨大的市场机会。

公司布局的汽车电子和汽车安全产品都可应用于燃油汽车和新能源汽车，并在新能源能量管理领域拥有超 10 年研发量产经验，尤其在 800V 高压快充领域是全球首批量产产品并持续保持全球领先水平。

二、中国整车厂走向国际市场

根据中汽协数据，2023 年中国汽车出口 491 万辆，同比增长 57.9%，已超越日本成为汽车出口第一大国，其中新能源汽车出口增长更为快速。中国自主品牌凭借在智能电动化、产业链整合、车型多样化、研发制造等方面的长足进步为出海发展创造了多重竞争优势，中国传统自主品牌及新势力品牌纷纷瞄准西欧、东南亚等主要目标市场出海扩张，且出海模式也正从纯产品出口渐渐向“研产销”全链条输出的阶段迈进。公司作为已经完成全球化布局的中国零部件企业，凭借全球化的研发、生产及销售网络，领先的技术能力及可靠的产品质量，也将伴随中国车企出海潮迎来新的业务机遇。

三、智能网联汽车发展将带动智能座舱、网联产品及自动驾驶等部件需求快速提升

目前国家政策、跨领域前沿技术以及产业链正在推动智能网联汽车加速发展。政策端，中国已出台《国家车联网产业标准体系建设指南（智能网联汽车）（2023 版）》等各类政策，并逐步开展智能网联汽车“车路云一体化”准入和应用试点；技术端，人工智能、大数据、物联网等技术正在加快赋能汽车智能化升级；产业端，各类高级别自动驾驶汽车产品逐步完善并纷纷推向市场，乘用车消费升级及新能源汽车爆发式增长进一步加速智能网联核心部件的发展进程，特别是智能座舱、智能驾驶域控制器及 5G C-V2X 网联产品等智能网联汽车核心部件产品的渗透率与性能快速提升，未来成长空间巨大。与此同时，中国汽车电子零部件企业实力快速上升，技术及产品优势逐步扩大，智能网联核心部件产业格局逐步重构，竞争趋于激烈。公司在智能座舱域控、智能网联产品及自动驾驶域控领域提供软硬件深度融合的一体化解决方案及全球化研发生产能力，正通过加大创新研发、提升产品竞争力及加大开拓市场订单，以把握市场机遇，应对市场竞争。

四、汽车安全业务单车价值将持续提升

基于各国法规及碰撞测试评级对汽车安全的要求提升以及消费者日益重视汽车安全，汽车安全类产品的装配率预计将进一步提升，市场规模有望进一步扩大。此外，在电动智能化的行业趋势下，汽车安全产品的创新需求越来越大，高附加值的主动预紧安全带、“飞跃式”安全气囊、车内监测系统、方向盘离手检测、高压电池断路保护器等安全类产品的应用覆盖面有望持续扩大，提升汽车安全产品的单车价值。目前，全球汽车安全产业竞争格局相对稳定，行业准入门槛和产业集中度较高，公司汽车安全业务全球市占率已连续多年位于全球第二，并通过持续创新研发新技术及产品积极把握汽车安全市场规模及单车价值提升的产业机遇。

(二) 公司发展战略

√适用 □不适用

公司将积极把握全球汽车智能电动转型、中国整车厂出海、eVTOL(电动飞行汽车)、AI(人工智能)等各类新技术迭代应用趋势下的细分市场机遇,保持战略定力,继续围绕“更智能、更安全、更环保”三大发展方向,聚焦智能座舱、智能网联、智能驾驶、新能源管理系和汽车安全系统等领域,积极探索AI(人工智能)、物联网及大数据等前沿技术在公司研发及生产领域的融合应用,持续对公司的产品和技术进行创新和升级,不断加强内生竞争力建设,在保障行车安全的前提下,为客户和用户提供更加智能化、人性化的座舱和驾驶解决方案。同时,公司还将积极打造新质生产力,推进工业数字化智能化转型,践行绿色低碳运营,以先进的创新设计、覆盖全球的生产制造体系、可靠的品质管理以及始终如一的优质服务,成为全球优秀汽车生产商可信赖的合作伙伴以及汽车安全和智能技术的创新者与领导者。具体包括:

- 1、汽车电子业务持续创新升级,引领行业发展;
- 2、汽车安全业务持续改善业绩,保持规模优势;
- 3、融合中国市场与全球资源优势,实现优势互补;
- 4、积极响应双碳计划,践行全球可持续发展目标;
- 5、推进工业数字化智能化转型,提高生产经营效率。

(三)经营计划

√适用 □不适用

2024年,公司将继续围绕“稳增长,提业绩”的经营目标,通过聚焦产品核心竞争力、深化成本及费用控制、增强数实融合、扩大全球化优势、优化组织架构、拓展优质新业务订单等多个维度推进各项工作,以更好的业绩回馈公司股东。具体如下:

第一,加强内生竞争力建设,持续提升公司的技术实力、运营效率、产品创新和智能制造能力,以更具竞争力的产品引领细分市场发展,赢得客户满意;

第二,致力优化供应链管理,提升成本控制能力及产品的成本竞争力,实现显著的成本节约,确保每个事业部健康发展并不断提升盈利水平;

第三,不断增强数实融合能力,借助AI(人工智能)等先进技术推进企业进化,为研发、生产和管理赋能,推进工业数字化转型;

第四,加强各事业部协同,以全球布局为基础,推进客户拓展、人才发展、后台支持和管理系统协同,形成更强大的内部合力;

第五,扩大全球化布局的优势,努力成为中国汽车出海的首选合作伙伴。

综合考虑目前外部环境、汽车行业的发展以及公司实际情况,公司2024年将力争实现营业收入600亿元。公司上述经营目标仅为公司2024年经营计划的前瞻性陈述,不构成公司对投资者的实质性承诺,也不代表公司对2024年度的盈利预测,能否实现受外部环境变化、行业发展状况等诸多变化因素影响,存在较大不确定性,请投资者注意投资风险。

(四)可能面对的风险

√适用 □不适用

1. 宏观环境及行业风险

公司是全球领先的汽车零部件供应商和技术服务提供商,所处的汽车零部件行业发展主要依赖于下游汽车产业的发展。汽车行业与政治、经济等宏观环境关联度较高,全球宏观环境的周期性波动和部分国家或地区的地缘性影响等都有可能对汽车生产和消费带来影响。尽管公司的客户主要为国际知名企业,有着较强的市场竞争能力和抗风险能力,但如果其经营状况受到宏观环境的不利影响,将可能造成公司订单减少等状况,从而对公司经营造成不利影响。

2. 新兴领域和行业发展慢于预期的风险

新能源汽车、智能座舱/网联、智能驾驶等是整个行业的发展趋势，但仍存在整体商业化进度慢于预期的风险。未来，公司也将持续推进新兴领域产品系的布局和新客户的开拓，并利用公司在这些新兴业务领域的优势，与上下游公司广泛合作，共同推进汽车的新能源化和智能化。

3. 原材料成本上涨风险

近年来公司上游部分原材料价格上涨较快，虽然 2022 年下半年以来，相关原材料价格已呈现下降趋势，但仍处于相对高位，也仍然存在部分芯片短缺并继续引发供应商涨价的风险，公司已经利用整合全球采购资源，提升公司在采购领域的整体议价能力并积极与客户协商补偿，尽量降低原材料价格上涨带来的不利因素影响，但如果未来部分原材料继续上涨，而公司无法对产品价格进行调整或对产品售价的调整不及时，将对公司当期的生产成本和利润产生不利影响。

4. 商誉减值的风险

公司通过开展外延式并购发展，导致公司商誉累计金额较大。2023 年，公司经营业绩大幅改善，经过商誉减值测试后未出现商誉减值情况。如果未来宏观经济、下游客户行业、市场环境等发生重大不利变化，或相关子公司未来年度经营业绩未达到预期效益，则面临商誉减值的风险，从而对公司业绩产生不利影响。

5. 汇率波动风险

汇率波动可能对公司未来经营状况以及账面合并报表时汇率折算带来一定的影响，公司通过业务布局以及一系列金融工具努力控制汇率波动所带来的风险影响。

(五)其他

适用 不适用

七、公司因不适用准则规定或国家秘密、商业秘密等特殊原因，未按准则披露的情况和原因说明

适用 不适用

第四节 公司治理

一、公司治理相关情况说明

√适用 □不适用

报告期内，公司严格按照《公司法》、《证券法》、《上市公司治理准则》、《上海证券交易所股票上市规则》等法律法规的要求，规范运作，强化内部管理，不断完善公司治理结构，建立以股东大会、董事会及各专门委员会、监事会和经营管理层为主体结构的决策与经营管理体系，形成了权责分明、各司其职、有效制衡、科学决策、协调运作的法人治理结构，公司依法合规运作，公司治理与中国证监会相关规定的要求不存在重大差异。

1、关于股东和股东大会

公司严格依照《公司法》、《上海证券交易所股票上市规则》等法律法规以及《公司章程》、《股东大会议事规则》等规定的要求召集、召开股东大会，并聘请律师对股东大会的召集召开程序进行见证，充分保护所有股东，尤其是中小股东的平等权利，保障所有股东能够切实行使各自的权利。报告期内公司通过现场投票和网络投票相结合的表决方式共召开 1 次年度股东大会，2 次临时股东大会，会议的召集、召开程序均合法有效，未发生侵害中小股东利益的行为。

2、关于控股股东及其关联方与上市公司

公司控股股东及实际控制人诚实守信，严格按照相关法律法规的规定规范自身行为，对公司依法行使股东权利，履行股东义务，没有超越股东大会直接或间接干预公司的正常决策程序和经营活动，没有利用其控制权损害公司及其他股东的合法权益。公司与控股股东方进行的关联交易公平合理，严格履行了决策程序和信息披露义务，公司与控股股东在人员、资产、财务、机构、业务方面均做到了独立，公司董事会、监事会和内部机构均能够独立运作。报告期内，未发生控股股东非经营性占用上市公司资金和资产的情况。

3、关于公司董事和董事会

报告期内，公司董事会及各专门委员会严格依据《公司章程》、《董事会议事规则》、《董事会审计委员会工作细则》等所赋予的职权和规定的程序谨慎决策，董事能以认真负责的态度出席董事会专门委员会会议、董事会会议和股东大会，同时积极参加各类培训，认真履行董事职责。公司独立董事能够独立履行自己的职责，按时出席董事会和股东大会，按规定要求发表独立意见。报告期内，公司通过现场结合通讯表决方式共计召开 14 次董事会会议。

4、关于公司监事和监事会

报告期内，公司监事会严格依据《公司章程》、《监事会议事规则》等规定，本着对公司和股东负责的态度，对公司的财务以及董事、总裁和其他高级管理人员履行职责的合法、合规性等进行监督，维护公司及股东的合法权益。公司监事均以认真负责的态度出席监事会会议、股东大会，列席董事会会议，积极参加各类培训，履行自己的职责。报告期内，公司通过现场表决的方式共计召开 9 次监事会会议，所有监事均亲自出席了会议。

5、关于信息披露与透明度

为更好地保证公司信息披露的真实性、准确性、完整性、及时性、公平性，更加简明清晰、通俗易懂，按照中国证监会和上海证券交易所的有关要求，公司严格履行《信息披露事务管理制度》、《重大信息内部报告制度》、《内幕信息知情人登记管理制度》、《年报信息披露重大差错责任追究制度》、《外部信息使用人管理制度》等制度。报告期内，公司共完成了 4 期定期报告和 70 份临时公告的披露，使投资者能真实、及时、有效地了解公司状况。

6、关于投资者关系及相关利益者

报告期内，公司通过接听投资者来电、上证 E 互动、接待投资者来访调研等形式，与投资者进行充分沟通和交流。通过上述工作的开展，公司认真听取了广大投资者对公司的生产经营及战略发展的意见和建议，形成了服务投资者、尊重投资者的企业文化，公司与投资者建立了良好的沟通机制，增强了投资者对公司的投资信心。公司不仅维护股东的利益，同时能够充分尊重和维

护银行及其他债权人、员工、客户、供应商和其他相关利益者的合法权益，在经济交往中，做到诚实守信，公平交易，且积极践行绿色发展理念，将生态环保要求融入发展战略和公司治理过程中，积极履行社会责任，使公司走上可持续、健康、稳定发展之路。

7、关于内幕信息知情人登记管理

为进一步提升上市公司内幕交易防控意识和水平，规范内幕信息管理，加强公司内幕信息保密工作，维护信息披露的公平原则，保护广大投资者的合法权益，公司已制定《内幕信息知情人登记管理制度》。报告期内，公司根据定期报告、业绩预告、选举董事及高级管理人员、非公开发行 A 股股票重大事项的形成及进展情况，严格按照制度规定进行内幕信息的保密、档案管理及知情人登记工作。

8、关于内控规范

公司已经建立了适合公司经营、业务特点和管理要求的内部控制管理体系，同时结合实际情况，制定了《反舞弊管理制度》、《商业秘密保护指引》等制度，进一步完善了内部控制建设体系。报告期内，公司对各部门及子公司的内部控制设计与运行情况的有效性进行了全面评价，形成了内部控制自我评价报告，董事会认为公司已按照企业内部控制规范体系和相关规定的要求在所有重大方面保持了有效的财务报告内部控制，不存在财务报告内部控制重大缺陷。

公司治理与法律、行政法规和中国证监会关于上市公司治理的规定是否存在重大差异；如有重大差异，应当说明原因

适用 不适用

二、公司控股股东、实际控制人在保证公司资产、人员、财务、机构、业务等方面独立性的具体措施，以及影响公司独立性而采取的解决方案、工作进度及后续工作计划

适用 不适用

控股股东、实际控制人及其控制的其他单位从事与公司相同或者相近业务的情况，以及同业竞争或者同业竞争情况发生较大变化对公司的影响、已采取的解决措施、解决进展以及后续解决计划

适用 不适用

三、股东大会情况简介

会议届次	召开日期	决议刊登的指定网站的查询索引	决议刊登的披露日期	会议决议
2023 年第一次临时股东大会	2023 年 3 月 21 日	http://www.sse.com.cn	2023 年 3 月 22 日	审议通过了《关于公司 2022 年度向特定对象发行 A 股股票方案论证分析报告的议案》、《关于为子公司提供担保的议案》
2022 年年度股东大会	2023 年 4 月 20 日	http://www.sse.com.cn	2023 年 4 月 21 日	审议通过了《2022 年度董事会工作报告》、《2022 年年度报告及摘要》、《2022 年度监事会工作报告》、《2022 年度财务决算报告》、《2022 年度利润分配预案》、《关于预测 2023 年度日常关联交易的议案》、《关于公司发行超短期融资券、短期融资券和中期票据的议案》、《关于提请股东大会授权董事会全权办理公司及其子公司向有关金融机构申请最

				<p>高额不超过 260 亿元综合授信额度的议案》、《关于续聘毕马威华振会计师事务所（特殊普通合伙）的议案》、《关于为董事、监事及高级管理人员等购买责任险的议案》、《关于提请股东大会授权董事会全权办理以简易程序向特定对象发行股票相关事宜的议案》、《关于修订〈公司章程〉的议案》、《关于为子公司提供担保的议案》、《关于前次募集资金使用情况报告的议案》、《关于选举王剑峰先生为公司第十一届董事会非独立董事的议案》、《关于选举朱雪松先生为公司第十一届董事会非独立董事的议案》、《关于选举陈伟先生为公司第十一届董事会非独立董事的议案》、《关于选举李俊彧女士为公司第十一届董事会非独立董事的议案》、《关于选举刘元先生为公司第十一届董事会非独立董事的议案》、《关于选举蔡正欣先生为公司第十一届董事会非独立董事的议案》、《关于选举魏学哲先生为公司第十一届董事会独立董事的议案》、《关于选举鲁桂华先生为公司第十一届董事会独立董事的议案》、《关于选举余方先生为公司第十一届董事会独立董事的议案》、《关于选举周兴宥先生为公司第十一届监事会监事的议案》、《关于选举王晓伟先生为公司第十一届监事会监事的议案》</p>
2023 年第二次临时股东大会	2023 年 6 月 1 日	http://www.sse.com.cn	2023 年 6 月 2 日	审议通过了《关于延长公司 2022 年度向特定对象发行 A 股股票股东大会决议有效期的议案》、《关于提请股东大会延长授权董事会及其授权人士办理本次向特定对象发行股票相关事宜有效期的议案》

表决权恢复的优先股股东请求召开临时股东大会

适用 不适用

股东大会情况说明

适用 不适用

四、董事、监事和高级管理人员的情况

(一) 现任及报告期内离任董事、监事和高级管理人员持股变动及报酬情况

√适用 □不适用

单位：股

姓名	职务	性别	年龄	任期起始日期	任期终止日期	年初持股数	年末持股数	年度内股份增减变动量	增减变动原因	报告期内从公司获得的税前报酬总额（万元）	是否在公司关联方获取报酬
王剑峰	董事长	男	54	2011-05-25	2026-04-19	34,056,959	34,056,959	0		450.03	是
	总裁（已离任）	男	54	2011-05-25	2023-04-20						
朱雪松	副董事长	男	55	2019-08-02	2026-04-19						是
陈伟	董事	男	54	2019-08-02	2026-04-19						否
李俊彧	董事	女	45	2021-04-21	2026-04-19						否
刘元	董事	男	49	2022-03-21	2024-03-27						否
蔡正欣	董事	男	52	2023-04-20	2026-04-19					552.76	否
鲁桂华	独立董事	男	56	2023-04-20	2026-04-19					8.00	否
余方	独立董事	男	49	2023-04-20	2026-04-19					8.00	否
魏学哲	独立董事	男	54	2021-09-03	2026-04-19					12.00	否
周兴宥	监事会主席	男	57	2019-08-02	2024-03-27						是
翁春燕	职工监事	女	49	2011-05-25	2024-03-27					117.85	否
王晓伟	监事	男	48	2011-05-25	2024-03-27						是
陈伟	总裁	男	55	2023-04-20	2026-04-19					840.15	否
	副总裁（已离任）	男	55	2019-07-17	2023-04-20						
李俊彧	副总裁、财务总监	女	45	2015-04-22	2026-04-19					501.94	否
刘元	副总裁	男	49	2022-03-04	2024-03-27					491.80	否
郭继舜	副总裁	男	39	2021-07-16	2024-03-27					265.10	否
俞朝辉	董事会秘书	男	34	2022-03-04	2026-04-19					125.21	否
范金洪	董事（已离任）	男	61	2011-05-25	2023-04-20						是
朱天	独立董事（已离任）	男	60	2017-05-05	2023-04-20					4.00	否
魏云珠	独立董事（已离任）	女	55	2017-05-05	2023-04-20					4.00	否

合计	/	/	/	/	/	34,056,959	34,056,959	0	/	3,380.84	/
----	---	---	---	---	---	------------	------------	---	---	----------	---

注 1: 公司于 2021 年实施《均胜电子 2021 年员工持股计划》，报告期内，公司现任董事兼总裁陈伟先生、董事兼副总裁刘元先生、董事蔡正欣先生分别持有 60 万股的员工持股计划股份，董事、副总裁兼财务总监李俊彧女士持有 110 万股的员工持股计划股份，截至目前，上述员工持股计划第一批次及第二批次股份的公司业绩考核要求均已达成。

姓名	主要工作经历
王剑峰	1970 年出生，汉族，硕士，正高级经济师。现任宁波均胜电子股份有限公司董事长、均胜集团有限公司董事长，曾任天合（宁波）电子元件紧固装置有限公司总经理、TRW 中国区战略发展部总经理，宁波甬兴车辆配件有限责任公司总经理。
朱雪松	1969 年出生，汉族，中欧国际工商学院 EMBA。现任宁波均胜电子股份有限公司副董事长、均胜集团有限公司总裁、宁波均普智能制造有限公司董事。
陈伟	1970 年出生，汉族，中欧国际工商学院 EMBA。现任宁波均胜电子股份有限公司董事兼总裁、均胜汽车安全系统中国区执行董事长，曾任均胜汽车安全系统全球执行副总裁、中国区总裁、百利得安全气囊贸易（上海）有限公司中国区总裁，蒂森克虏伯普利斯坦汽车转向（上海）有限公司亚太区 CEO，蒂森克虏伯普利斯坦富奥汽车转向柱（长春）有限公司总经理，一汽大众汽车有限公司采购项目经理。
李俊彧	1979 年出生，汉族，武汉大学 MPACC 硕士学位，北大光华 EMBA，执有中国注册会计师资格证书。现任宁波均胜电子股份有限公司董事、副总裁兼财务总监，宁波均联智行科技股份有限公司董事，曾任宁波均胜电子股份有限公司财务副总监，华德塑料制品有限公司财务总监，财务经理。
刘元	1975 年出生，汉族，中欧国际工商学院 EMBA。现任宁波均胜电子股份有限公司董事兼副总裁，宁波均联智行科技股份有限公司董事长、首席执行官，德国普瑞有限公司监事会成员。曾任宁波均胜电子股份有限公司副总裁、李尔上海管理有限公司中国东区总监、上海李尔汽车系统有限公司总经理，拥有丰富的多元文化国际公司工作管理经验，对汽车行业市场拥有深刻认知，在公司商务及运营的全面管理方面拥有丰富经验。
蔡正欣	1972 年出生，汉族，硕士。现任宁波均胜电子股份有限公司董事，Preh GmbH 首席执行官兼总裁，曾任 Preh GmbH 首席运营官兼副总裁，镜泰（上海）电子技术有限公司（Gentex）中国区销售副总经理，常熟爱司惜安汽车安全部件有限公司（SCI）工厂总经理，天合（宁波）电子元件紧固装置有限公司（TRW）营运总监。
鲁桂华	1968 年出生，汉族，中共党员，浙江大学生产过程自动化本科，湖南财经学院经济学（金融学）硕士，清华大学经济管理学院会计学博士，中央财经大学应用经济学博士后，中国注册会计师。现任宁波均胜电子股份有限公司独立董事，中央财经大学会计学院教授、博士生导师。曾任天津商学院会计系讲师、副教授，中央财经大学会计学院副教授、教授、硕士生导师。
余方	1975 年出生，汉族，上海交通大学国际金融本科，杜兰大学金融学硕士，芝加哥大学金融学博士。现任宁波均胜电子股份有限公司独立董事，中欧国际工商学院金融学教授，曾任明尼苏达大学商学院高级讲师，Barclays Global Investors 研究员。曾获“国际金融管理协会（FMA）2020 年会最佳论文奖”、“中国国际金融 2013 年会最佳论文奖”、“全美华人金融协会 2013 年会公司金融类最佳论文奖”、“2010 中欧优秀教学奖”、“中欧优秀研究奖”（2014，2018）及“新京报中国青年经济学人奖”。
魏学哲	1970 年出生，汉族，同济大学电信学院自动化专业本科、硕士，同济大学汽车学院车辆工程博士。现任宁波均胜电子股份有限公司独

	立董事，同济大学汽车学院教授，曾任同济大学汽车学院副院长、同济大学新能源汽车工程中心主任。主要研究方向为新能源汽车电源系统，包括锂离子电池和燃料电池系统的研究。作为项目负责人主持国家科技支撑计划项目 1 项，作为课题负责人及主要研究人员参加国家“863”课题十余项。著作 2 部，发表 SCI/EI 论文 100 余篇，申请发明专利二十余项。作为骨干成员参与的“燃料电池轿车动力系统集成与控制技术”获 2007 年上海市科技进步一等奖，“燃料电池轿车动力平台关键技术”获 2008 年国家科技进步二等奖；“汽车多源动力总成集成控制关键技术与应用”获 2013 年上海市科技进步一等奖。作为项目负责人的“电池管理系统关键技术及产业化”获 2017 年上海市科技进步二等奖；作为项目负责人的“长寿命商用车燃料电池系统关键技术及产业化”获 2020 年中国汽车工业科学技术进步奖。
周兴宥	1967 年出生，汉族，华东政法大学法律硕士。现任宁波均胜电子股份有限公司监事会主席、均胜集团有限公司监事、宁波均普智能制造股份有限公司董事长、均普工业自动化(苏州)有限公司执行董事、上海均普医疗科技有限公司执行董事。
翁春燕	1975 年出生，汉族，硕士。现任宁波均胜电子股份有限公司职工监事，曾任均胜集团有限公司董事长助理、宁波均胜科技有限公司董事长、总经理、人力资源部经理。
王晓伟	1976 年生，汉族，华东政法大学法律硕士，现任宁波均胜电子股份有限公司监事，均胜集团有限公司证券投资部律师。曾任浙江同舟律师事务所副主任律师（合伙人）。
郭继舜	1985 年出生，高级工程师，本科毕业于电子科技大学电子信息工程专业，后在台湾清华大学资讯工程系、ETHZürich 计算机科学系获得硕士学位，在斯坦福大学获得人工智能与机器人博士学位。现任宁波均胜电子股份有限公司副总裁，兼任中国自动化协会联邦学习分会秘书长、深圳人工智能与先进制造专家组成员等社会职务。历任 Google 算法工程师、百度深度学习研究院人工智能高级工程师、大圣科技首席科学家、广汽研究院智能驾驶技术部部长等职位。
俞朝辉	1990 年出生，中国国籍，无境外永久居留权，华东政法大学本科学历，北京大学工商管理硕士在读。现任宁波均胜电子股份有限公司董事会秘书，曾任宁波均联智行科技股份有限公司董事会秘书，在董事会秘书专业领域工作多年，具备履行董事会秘书职责所必需的财务、管理、法律等专业知识，具有良好的职业道德和个人品质，并取得了上海证券交易所董事会秘书资格证明。
范金洪（已离任）	1963 年出生，汉族，硕士，正高级经济师。现任均胜集团有限公司副董事长。曾任宁波均胜电子股份有限公司副董事长及董事、均胜集团有限公司总裁。
朱天（已离任）	1964 年出生，博士学历。现任中欧国际工商学院经济学教授、副教务长兼 EMBA 课程主任。曾任宁波均胜电子股份有限公司独立董事，曾任教于香港科技大学（1995-2005），曾任美国第一芝加哥银行（现属摩根大通）产业分析师（1994-1995）。
魏云珠（已离任）	1969 年出生，本科学历。现任上海宏力达信息技术股份有限公司独立董事，曾任宁波均胜电子股份有限公司独立董事，江苏苏利精细化工股份有限公司副总经理，万隆会计师事务所、中瑞岳华会计师事务所（特殊普通合伙）经理和高级审计经理，中岳华（上海）会计师事务所（普通合伙）审计经理。

其它情况说明

□适用 √不适用

(二) 现任及报告期内离任董事、监事和高级管理人员的任职情况**1. 在股东单位任职情况**

√适用 □不适用

任职人员姓名	股东单位名称	在股东单位担任的职务	任期起始日期	任期终止日期
王剑峰	均胜集团有限公司	董事长	2004年1月1日	
范金洪	均胜集团有限公司	副董事长	2004年1月1日	
朱雪松	均胜集团有限公司	总裁	2014年1月1日	
周兴宥	均胜集团有限公司	监事	2017年10月8日	
翁春燕	均胜集团有限公司	监事	2009年10月	
王晓伟	均胜集团有限公司	律师	2007年12月5日	
在股东单位任职情况的说明	周兴宥先生于2017年10月开始在均胜集团有限公司担任副总裁，后于2019年8月调整为均胜集团监事。			

2. 在其他单位任职情况

√适用 □不适用

任职人员姓名	其他单位名称	在其他单位担任的职务	任期起始日期	任期终止日期
王剑峰	宁波均普智能制造股份有限公司	董事	2019年12月	
朱雪松	宁波均胜群英汽车系统股份有限公司	董事	2019年9月	
朱雪松	宁波均普智能制造股份有限公司	董事	2023年4月	
周兴宥	宁波均普智能制造股份有限公司	董事长	2019年12月	
王晓伟	宁波均普智能制造股份有限公司	监事	2019年12月	
朱天	中欧国际工商学院	经济学教授	2005年9月	
朱天	中欧国际工商学院	副教务长兼EMBA课程主任	2017年1月	
魏云珠	上海宏力达信息技术股份有限公司	独立董事	2023年10月	
魏云珠	中岳华(上海)会计师事务所(普通合伙)	审计经理	2023年6月	2024年2月
魏学哲	同济大学汽车学院	教授	2011年1月	
魏学哲	鹏鼎控股(深圳)股份有限公司	独立董事	2023年4月	
鲁桂华	中央财经大学会计学院	教授、博士生导师	2011年9月	
鲁桂华	浙江巨化股份有限公司	独立董事	2023年4月	
鲁桂华	上海威派格智慧水务股份有限公司	独立董事	2021年12月	
鲁桂华	北京国际人力资本集团股份有限公司	独立董事	2022年11月	
鲁桂华	北京顺鑫农业股份有限公司	独立董事	2019年12月	2023年11月
余方	中欧国际工商学院	教授	2009年8月	
在其他单位任职情况的说明				

(三) 董事、监事、高级管理人员报酬情况

√适用 □不适用

董事、监事、高级管理人员报酬的决策程序	董事、监事的报酬由股东大会决定，高级管理人员的报酬由董事会决定。
董事在董事会讨论本人薪酬事项时是否回避	是
薪酬与考核委员会或独立董事专门会议关于董事、监事、高级管理人员报酬事项发表建议的具体情况	公司董事会薪酬与考核委员会 2024 年第一次会议已就董事、高级管理人员报酬事项向董事会提出建议，认为公司非独立董事薪酬制定合理，符合所处行业、地区的薪酬水平；独立董事的年度津贴水平较为合理，充分兼顾了资本市场、同行业下的整体平均水平以及独立董事在报告期内为董事会提供的专业性建议或帮助；高级管理人员的薪酬制度综合考虑所处行业、企业规模、经营区域、可比公司以及具体经营业绩等情况进行制定，整体薪酬考核和发放符合《公司章程》及公司相关薪酬与考核管理制度等规定。
董事、监事、高级管理人员报酬确定依据	独立董事采用年度津贴的办法确定报酬，年度津贴为每人每年税前 12 万元人民币。除公司董事长以外，其余非独立董事不以董事身份在公司领取报酬，在公司专职担任具体管理职务的非独立董事按其实际担任的职务领取相应的报酬。公司监事不以监事职务在公司领取报酬，按其在公司实际担任的职务领取报酬。高级管理人员采用（基本工资+绩效工资）年薪制来确定报酬，绩效工资则结合公司实际完成的生产经营业绩和公司的经营目标综合确定。
董事、监事和高级管理人员报酬的实际支付情况	公司董事、监事在公司领取薪酬严格按照股东大会批准数额兑现，高级管理人员公司在公司领取薪酬严格按照董事会的批准数额兑现。
报告期末全体董事、监事和高级管理人员实际获得的报酬合计	3,380.84 万元

(四) 公司董事、监事、高级管理人员变动情况

√适用 □不适用

姓名	担任的职务	变动情形	变动原因
范金洪	董事	离任	任期届满
蔡正欣	董事	选举	补选
鲁桂华	独立董事	选举	补选
余方	独立董事	选举	补选
魏云珠	独立董事	离任	任期届满
朱天	独立董事	离任	任期届满
王剑峰	总裁	离任	工作变动
陈伟	总裁	聘任	聘任
陈伟	副总裁	离任	工作变动
李俊彧	副总裁	聘任	聘任

(五) 近三年受证券监管机构处罚的情况说明

□适用 √不适用

(六) 其他

□适用 √不适用

五、报告期内召开的董事会有关情况

会议届次	召开日期	会议决议
第十届董事会第三十一次会议	2023 年 2 月 23 日	审议通过了《关于公司符合向特定对象发 A 股股票条件的议案》、《关于调整公司 2022 年度向特定对象发行 A 股股票方案的议案》、《关于公司 2022 年度向特定对象发行 A 股股票方案论证分析报告的议案》、《关于修订本次向特定对象发行 A 股股票摊薄即期回报填补措施及相关主体承诺的议案》、《关于签署〈附生效条件的向特定对象发行股票认购协议之补充协议（二）〉暨关联交易事项的议案》
第十届董事会第三十二次会议	2023 年 3 月 5 日	审议通过了《关于为子公司提供担保的议案》、《关于召开公司 2023 年第一次临时股东大会的议案》
第十届董事会第三十三次会议	2023 年 3 月 30 日	审议通过了《2022 年度董事会工作报告》、《2022 年年度报告及摘要》、《2022 年度财务决算报告》、《2022 年度利润分配预案》、《关于预测 2023 年度日常关联交易的议案》、《关于公司会计政策变更的议案》、《关于 2023 年度使用闲置自有资金购买理财产品额度的议案》、《关于公司发行超短期融资券、短期融资券和中期票据的议案》、《关于提请股东大会授权董事会全权办理公司及其子公司向有关金融机构申请最高额不超过 260 亿元综合授信额度的议案》、《关于续聘毕马威华振会计师事务所（特殊普通合伙）的议案》、《关于公司内部控制评价报告的议案》、《董事会审计委员会 2022 年度履职报告》、《关于换届选举公司第十一届董事会非独立董事的议案》、《关于换届选举公司第十一届董事会独立董事的议案》、《关于为董事、监事及高级管理人员等购买责任险的议案》、《关于公司 2022 年度募集资金存放与实际使用情况的专项报告》、《关于提请股东大会授权董事会全权办理以简易程序向特定对象发行股票相关事宜的议案》、《关于修订〈公司章程〉的议案》、《关于修订部分管理制度的议案》、《关于为子公司提供担保的议案》、《关于新增募集资金投资项目实施地点的议案》、《关于前次募集资金使用情况报告的议案》、《关于召开公司 2022 年年度股东大会的议案》
第十一届董事会第一次会议	2023 年 4 月 20 日	审议通过了《关于选举公司第十一届董事会董事长、副董事长的议案》、《关于选举第十一届董事会专门委员会成员的议案》、《关于聘任公司高级管理人员的议案》
第十一届董事会第二次会议	2023 年 4 月 25 日	审议通过了《2023 年第一季度报告》、《关于 2022 年度社会责任暨环境、社会及管治报告》
第十一届董事会第三次会议	2023 年 5 月 16 日	审议通过了《关于延长公司 2022 年度向特定对象发行 A 股股票股东大会决议有效期的议案》、《关于提请股东大会延长授权董事会及其授权人士办理本次向特定对象发行股票相关事宜有效期的议案》、《关于召开公司 2023 年第二次临时股东大会的议案》
第十一届董事会第四次会议	2023 年 5 月 29 日	审议通过了《关于出售参股公司股权进展的议案》
第十一届董事会第五次会议	2023 年 7 月 17 日	审议通过了《关于协议受让广东香山衡器集团股份有限公司部分股份的议案》

第十一届董事会第六次会议	2023年8月4日	审议通过了《关于使用募集资金置换预先投入募投项目及已支付发行费用的自筹资金的议案》
第十一届董事会第七次会议	2023年8月21日	审议通过了《2023年半年度报告全文及摘要》、《关于公司2023年上半年募集资金存放与实际使用情况的专项报告》、《关于继续使用暂时闲置募集资金进行现金管理的议案》、《关于修订〈公司章程〉的议案》
第十一届董事会第八次会议	2023年9月4日	审议通过了《关于增持广东香山衡器集团股份有限公司股票的议案》
第十一届董事会第九次会议	2023年10月23日	审议通过了《2023年第三季度报告》
第十一届董事会第十次会议	2023年12月14日	审议通过了《关于增持广东香山衡器集团股份有限公司股票的议案》
第十一届董事会第十一次会议	2023年12月20日	审议通过了《关于收购控股子公司股权激励持股平台股份暨关联交易的议案》

六、董事履行职责情况

(一) 董事参加董事会和股东大会的情况

董事姓名	是否独立董事	参加董事会情况						参加股东大会情况
		本年应参加董事会次数	亲自出席次数	以通讯方式参加次数	委托出席次数	缺席次数	是否连续两次未亲自参加会议	出席股东大会的次数
王剑峰	否	14	14	1	0	0	否	2
朱雪松	否	14	14	1	0	0	否	3
陈伟	否	14	14	11	0	0	否	2
李俊彧	否	14	14	1	0	0	否	3
刘元	否	14	14	1	0	0	否	2
蔡正欣	否	11	11	8	0	0	否	0
魏学哲	是	14	14	11	0	0	否	1
鲁桂华	是	11	11	8	0	0	否	0
余方	是	11	11	8	0	0	否	0
范金洪 (已离任)	否	3	3	1	0	0	否	2
朱天 (已离任)	是	3	3	3	0	0	否	1
魏云珠 (已离任)	是	3	3	3	0	0	否	1

连续两次未亲自出席董事会会议的说明

适用 不适用

年内召开董事会会议次数	14
其中：现场会议次数	0
通讯方式召开会议次数	1
现场结合通讯方式召开会议次数	13

(二) 董事对公司有关事项提出异议的情况

□适用 √不适用

(三) 其他

□适用 √不适用

七、董事会下设专门委员会情况

√适用 □不适用

(一) 董事会下设专门委员会成员情况

专门委员会类别	成员姓名
审计委员会	鲁桂华、余方、王剑峰、魏云珠（已离任）、朱天（已离任）、朱雪松（已离任）
提名、薪酬与考核委员会	魏学哲、陈伟、鲁桂华、朱天（已离任）、王剑峰（已离任）
战略与 ESG 委员会	王剑峰、朱雪松、李俊彧、陈伟、刘元、魏学哲、余方、朱天（已离任）

(二) 报告期内审计委员会召开五次会议

召开日期	会议内容	重要意见和建议	其他履行职责情况
2023年2月21日	审议并通过了《关于签署〈附生效条件的向特定对象发行股票认购协议之补充协议（二）〉暨关联交易事项的议案》	无	无
2023年3月20日	审议并通过了《2022年年度报告及摘要》、《2022年度财务决算报告》、《关于公司会计政策变更的议案》、《关于续聘毕马威华振会计师事务所（特殊普通合伙）的议案》、《关于公司内部控制评价报告的议案》、《董事会审计委员会2022年度履职报告》、《关于公司2022年度募集资金存放与实际使用情况的专项报告》、《关于新增募集资金投资项目实施地点的议案》、《关于前次募集资金使用情况报告的议案》	无	无
2023年4月23日	审议并通过了《2023年第一季度报告》	无	无
2023年8月10日	审议并通过了《2023年半年度报告全文及摘要》、《关于公司2023年上半年募集资金存放与实际使用情况的专项报告》、《关于继续使用暂时闲置募集资金进行现金管理的议案》	无	无
2023年10月20日	审议并通过了《2023年第三季度报告》	无	无

(三) 报告期内提名、薪酬与考核委员会召开两次会议

召开日期	会议内容	重要意见和建议	其他履行职责情况
2023年3月20日	审议并通过了《2022年年度报告及摘要》、《关于换届选举公司第十一届董事会非独立董事的议案》、《关于换届选举公司第十一届董事会独立董事的议案》	无	无

2023 年 4 月 20 日	审议并通过了《关于聘任公司高级管理人员的议案》	无	无
-----------------	-------------------------	---	---

(四) 报告期内战略与 ESG 委员会召开两次会议

召开日期	会议内容	重要意见和建议	其他履行职责情况
2023 年 2 月 21 日	审议并通过了《关于公司符合向特定对象发行 A 股股票条件的议案》、《关于调整公司 2022 年度向特定对象发行 A 股股票方案的议案》、《关于公司 2022 年度向特定对象发行 A 股股票方案论证分析报告的议案》	无	无
2023 年 4 月 23 日	审议并通过了《关于 2022 年度社会责任暨环境、社会及管治报告》	无	无

(五) 存在异议事项的具体情况

适用 不适用

八、监事会发现公司存在风险的说明

适用 不适用

九、报告期末母公司和主要子公司的员工情况**(一) 员工情况**

母公司在职工的数量	51
主要子公司在职工的数量	43,914
在职工的数量合计	43,965
母公司及主要子公司需承担费用的离退休职工人数	
专业构成	
专业构成类别	专业构成人数
生产人员	36,244
销售人员	330
技术人员	5,344
财务人员	686
行政人员	1,190
其他人员	171
合计	43,965
教育程度	
教育程度类别	数量（人）
博士	68
硕士	2,981
本科	7,401
大专	9,189
大专以下	24,326
合计	43,965

(二) 薪酬政策

适用 不适用

报告期间，公司根据企业战略方向与运营需求，制定与岗位职责、竞争市场、个人能力与绩效相关联的薪酬体系。公司的薪酬理念是让每一个在公司发展的历程中，做出贡献的员工，获得回报能够体现其付出，真正做到员工与公司共同发展和共赢。公司通过有效的薪酬政策，提供竞争性的薪酬，为业务发展吸引足够的外部人才，同时也保障内部团队的稳定性。为保证薪酬的内部公平，公司构建员工任职能力管理体系，推行以岗位与职责为基础，以员工工作能力与绩效为准绳的价值分配体系。为保证薪酬的外部公平，公司通过调研经营场所区域的薪酬结构和水平，快速做出反应，灵活调整公司的薪酬政策。公司强调整体薪酬，员工除获得足够的回报，还能在公司的发展中获得职业生涯的提升。

(三) 培训计划

适用 不适用

均胜电子的人才发展观为：彼此成就，协同发展。为实现组织内部人力资源的合理配置，组织文化认同及工作方式的协同，公司针对不同的专业、职能，设立了多元的全球联合培养模式，为业务发展提供足够的智力支持。近年来公司在智能座舱、智能驾驶、新能源汽车方向积极引进博士、硕士，为公司在专业领域的竞争提供高端战力。公司与全球知名高校和机构合作，联合培养工程博士、工程硕士，为员工提供个人提升计划。公司鼓励员工个人提升并根据每个员工的需求，制定有针对性的培训内容，针对一些共同性的需求，公司设立培训项目，为有需求的员工提供培训服务。在报告期间，公司关注如何在全球化平台下的工作交流和方式，助力全球业务团队的融合。员工通过公司的全球线上学习平台，学习互动和交流分享，有效推广企业文化、建立学习型组织、加强全球协作。公司组织均胜说，定期邀请具有一定影响力的行业大咖、科技领军人物、企业高管等来到均胜，进行主题分享。

(四) 劳务外包情况

适用 不适用

十、利润分配或资本公积金转增预案

(一) 现金分红政策的制定、执行或调整情况

适用 不适用

公司重视对投资者的合理投资回报，并在公司章程中明确规定了本公司的分配政策，包括利润分配的原则、利润分配方式、利润分配条件及最低分红比例、利润分配决策程序以及利润分配方案调整条件与程序等。

报告期内，本公司管理层结合公司章程关于分红政策的有关规定，综合考虑了盈利情况、现金流量、投资安排、资金需求和股东回报规划等因素，向董事会提出了 2022 年年度利润分配方案，即向全体股东每 10 股派发现金红利 1.0 元（含税），合计派发现金红利 136,808,462.40 元（含税）。2022 年度利润分配方案已经于 2022 年 4 月份经公司年度股东大会审议通过，并于 2023 年 5 月底前派发完毕。

公司 2023 年度的利润分配预案为：公司拟以实施权益分派股权登记日登记的总股本扣除股权登记日当日公司回购专用证券账户中已回购股份数后的股份为基数，向全体股东每 10 股派发现金红利 2.6 元（含税）。截至 2024 年 2 月末，公司目前总股本为 1,408,701,543 股，回购专用证券账户中股份为 1,645,131 股，扣除回购专用证券账户内已回购股票数后的股份数为 1,407,056,412 股，按照上述股份数预计，拟分派现金红利 365,834,667.12 元（含税）。该预案尚需提交股东大会审议，实际分派的金额以公司发布的权益分派实施公告为准。

公司现金分红政策的制定及执行情况符合《公司章程》和股东大会决议的要求，分红标准和比例明确清晰，相关的决策程序和机制完备，独立董事尽职履责并发挥了应有的作用，中小股东有充分表达意见和诉求的机会，中小股东的合法权益得到充分维护。

(二) 现金分红政策的专项说明

适用 不适用

是否符合公司章程的规定或股东大会决议的要求	√是 □否
分红标准和比例是否明确和清晰	√是 □否
相关的决策程序和机制是否完备	√是 □否
独立董事是否履职尽责并发挥了应有的作用	√是 □否
中小股东是否有充分表达意见和诉求的机会，其合法权益是否得到了充分保护	√是 □否

(三) 报告期内盈利且母公司可供股东分配利润为正，但未提出现金利润分配方案预案的，公司应当详细披露原因以及未分配利润的用途和使用计划

适用 不适用

(四) 本报告期利润分配及资本公积金转增股本预案

适用 不适用

单位:元 币种:人民币

每 10 股送红股数 (股)	0
每 10 股派息数 (元) (含税)	2.6
每 10 股转增数 (股)	0
现金分红金额 (含税)	365,834,667.12
分红年度合并报表中归属于上市公司普通股股东的净利润	1,083,190,849.19
占合并报表中归属于上市公司普通股股东的净利润的比率 (%)	33.77
以现金方式回购股份计入现金分红的金额	0
合计分红金额 (含税)	365,834,667.12
合计分红金额占合并报表中归属于上市公司普通股股东的净利润的比率 (%)	33.77

注：上述现金分红金额（含税）计算以公司目前总股本 1,408,701,543 股扣除截至 2024 年 2 月末公司回购专用证券账户中股份数 1,645,131 股后的股份 1,407,056,412 股为基数，公司以集中竞价交易方式回购股份的方案尚在进行中，最终现金分红金额（含税）以公司发布的权益分派实施公告为准。

十一、 公司股权激励计划、员工持股计划或其他员工激励措施的情况及其影响

(一) 相关激励事项已在临时公告披露且后续实施无进展或变化的

适用 不适用

事项概述	查询索引
公司于 2023 年 12 月向控股子公司股权激励平台舟山均赢企业管理咨询合伙企业（有限合伙）及舟山均行企业管理咨询合伙企业（有限合伙）收购其持有的均联智行 2.9093% 的股份，交易金额为 12,219.05 万元。	具体内容详见公司于 2023 年 12 月 22 日披露的《关于收购控股子公司股权激励持股平台股份暨关联交易的公告》

(二) 临时公告未披露或有后续进展的激励情况

股权激励情况

适用 不适用

其他说明

适用 不适用

员工持股计划情况

√适用 □不适用

2021 年期间，公司实施 2021 年员工持股计划并完成股票非交易过户，合计 27 名员工参与上述计划。报告期内，公司现任董事兼总裁陈伟先生、董事兼副总裁刘元先生、董事蔡正欣先生分别持有 60 万股的员工持股计划股份，董事、副总裁兼财务总监李俊彧女士持有 110 万股的员工持股计划股份。截至报告期末，合计 5 名员工因个人原因离职而放弃此次员工持股计划，合计退回相应股数 160 万股。

根据《均胜电子 2021 年员工持股计划（草案）》、《均胜电子 2021 年员工持股计划管理办法》等相关员工持股计划文件约定，2022 年为第一个业绩考核年度，公司层面业绩考核解锁目标为“2022 年公司净资产收益率为 5%或 2022 年公司净利润率为 2.5%”。根据 2022 年公司实际业绩情况，未满足 2022 年度公司层面业绩考核目标，所有激励对象均不解锁相应股票份额，未解锁部分将递延至 2023 年度进行考核。2023 年为第二个业绩考核年度，公司层面业绩考核解锁目标为“2023 年公司净资产收益率为 7%或 2023 年公司净利润率为 3.5%”。根据 2023 年公司实际业绩情况，上述员工持股计划第一批及第二批股份已满足公司层面业绩考核指标，其中第一批锁定定期已满，第二批锁定定期尚未届满。

其他激励措施

□适用 √不适用

（三）董事、高级管理人员报告期内被授予的股权激励情况

□适用 √不适用

（四）报告期内对高级管理人员的考评机制，以及激励机制的建立、实施情况

√适用 □不适用

公司董事会根据实际业绩和具体岗位，制定了相应的考核标准和考核办法，将高级管理人员的薪酬同业绩挂钩，年终董事会依据各项指标完成情况对高级管理人员进行考评，并根据考评结果确定对高级管理人员的奖励，详见本章节“董事、监事、高级管理人员报酬情况”。

此外，公司于 2021 年期间严格遵照有关法律法规的规定实施了相关员工持股计划，旨在对公司部分董事（不含独立董事）、高级管理人员、公司及子公司中层管理人员、骨干员工等进行激励，制定了详细的业绩考核机制，为公司与股东创造更大价值。详情请参见本章节“公司股权激励计划、员工持股计划或其他员工激励措施的情况及其影响”。

十二、 报告期内的内部控制制度建设及实施情况

√适用 □不适用

公司按照《公司法》《规范运作指引》等有关规定，进一步完善公司各项内控制度，并根据法律法规和公司实际情况变化适时地对各项规章制度进行修订，完善公司法人治理结构，建立公司规范运行的内部控制环境，符合国家相关法律法规要求以及公司生产经营管理实际需要，并能得到有效执行，在公司经营的采购、生产、销售等各个关键环节、关联交易、信息披露等方面发挥了较好的管理控制作用，能够对编制真实、公允的财务报表提供合理的保证，对公司各项业务活动的健康运行和经营风险的控制提供保证。整体而言，公司内控体系有效，未见重大与重要内控缺陷。

详情请参见公司于上交所网站（www.sse.com.cn）及指定媒体披露的《均胜电子 2023 年度内部控制评价报告》。

报告期内内部控制存在重大缺陷情况的说明

□适用 √不适用

十三、 报告期内对子公司的管理控制情况

√适用 □不适用

(一) 遵照子公司所在地区/国家的《公司法》及子公司《公司章程》，在子公司层面也确立了“股东-董事会-管理层”的治理架构，充分尊重子公司特别是海外子公司所在地的企业治理准则。子公司的董事会主要由均胜电子层面部分高管、企业管理层、外部聘请的高级职业经理人以及外部非执行董事构成，在与均胜电子总部保持步调一致的前提下，负责子公司未来关键目标、战略规划等发展方向；

(二) 制定重大信息内部报告制度。为了满足 A 股上市公司信息披露合规性的治理要求，公司自 2018 年以来向境内外子公司持续推行了《重大信息内部报告制度》，明确了重大信息的范围、信息报告的义务人、内部报告的程序和管理责任等多个方面，有效地保证了母子公司内部重大信息的快速传递、归集和管理，维护投资者的合法权益；

(三) 明晰海内外子公司“股东-董事会-管理层”的定位与边界，在日常运营中对子公司的财务、销售、法务、采购、人力、综合管理等多个维度设定了明确的量化授权指标；

(四) 制定子公司的业绩考核与激励约束制度；

(五) 执行道德合规制度。为了加强公司治理和内部控制，降低公司风险，规范经营行为，维护公司合法权益，公司自 2018 年以来持续执行《反舞弊管理制度》、《商业秘密保护指引》与《利益冲突与申报特定利益关系的政策》等制度，有效规范了公司及子公司高、中级管理人员及所有员工的行为，促使所有相关人员严格遵守相关法律法规、职业道德及公司规章制度，防止损害公司及股东利益的行为发生。

十四、 内部控制审计报告的相关情况说明

适用 不适用

毕马威华振会计师事务所(特殊普通合伙)已对公司财务报告相关内部控制的有效性进行了审计并出具了《宁波均胜电子股份有限公司内部控制审计报告》(毕马威华振审字第 2403532 号)，具体内容详见上海证券交易所网站(www.sse.com.cn)。

是否披露内部控制审计报告：是

内部控制审计报告意见类型：标准的无保留意见

十五、 上市公司治理专项行动自查问题整改情况

无

十六、 其他

适用 不适用

第五节 环境与社会责任

一、环境信息情况

是否建立环境保护相关机制	是
报告期内投入环保资金（单位：万元）	3,916

(一) 属于环境保护部门公布的重点排污单位的公司及其主要子公司的环保情况说明

√适用 □不适用

1. 排污信息

√适用 □不适用

报告期，公司国内重点排污单位均严格执行国家、地方污染物排放标准要求，均申领了排污许可证或完成排污许可登记，并严格按照排污许可要求排放污染物，符合相关排放标准要求，污染物排放浓度均达标。

企业名称	污染物种类	主要污染物及特征污染物	许可排放浓度限值	排放浓度	排放方式	排污许可核定排放量 (t/a)	全年实际排放总量	排放口数量	超标排放情况	执行的污染物排放标准	
上海临港均胜汽车安全系统有限公司	废气	VOCs	70mg/m ³	2.18-8.76mg/m ³	达标后有组织排放	6.1238	5.4042	5	无	DB31/933-2015 大气污染物项目排放限值	
		颗粒物	30mg/m ³	1.0-1.3mg/m ³		0.3519	0.0123	6	无		
	废水	化学需氧量	500mg/L	4.0-92mg/L		4.979	1.2881	3	无	DB31/199-2018《污水综合排放标准》表2 三级标准	
		氨氮	45mg/L	0.141-6.09mg/L		0.7075	0.1136	3	无		
		总氮	70mg/L	0.81-17mg/L		/	0.2461	3	无		
噪声	厂界噪声满足 GB 12348-2008《工业企业厂界环境噪声排放标准》3 类区标准										
宁波普瑞均胜汽车电子有限公司	废气	挥发性有机物	50~120mg/m ³	1.2~44.6mg/m ³	达标后有组织排放	/	/	6	无	《工业涂装工序大气污染物排放标准》(DB33/2146-2018)	
		颗粒物	30~120mg/m ³	<20mg/m ³		/	/	5	无		
		锡及其化合物	8.5mg/m ³	0.004~0.008mg/m ³		/	/	4	无		《合成树脂工业污染物排放标准》(GB31572-2015)
		乙酸酯类	50~60mg/m ³	<0.006mg/m ³		/	/	3	无		
		苯	1mg/m ³	<0.004mg/m ³		/	/	2	无		《大气污染物综合排放标准》(GB16297-1996)
		臭气浓度(无纲量)	800-1000	173~229mg/m ³		/	/	2	无		
		总挥发性有机物	100~120mg/m ³	<0.01mg/m ³		9.215	2.7732	2	无		
		苯系物	40mg/m ³	<0.01mg/m ³		/	/	1	无		
		氮氧化物	240mg/m ³	<3mg/m ³		/	/	1	无		
		二氧化硫	550mg/m ³	<3mg/m ³		/	/	1	无		
	非甲烷总烃	60mg/m ³	2.44mg/m ³	/		/	1	无			
	废水	pH 值	6~9	7.3		/	/	1	无	《污水综合排放标准》GB 8978-1996	
		悬浮物	400mg/L	73mg/L		/	/	1	无		
		五日生化需氧量	300mg/L	78.5mg/L		/	/	1	无	《工业企业废水氮、磷污染物间接排放限值》DB33/ 887 2013	
化学需氧量(cod)		500mg/L	172mg/L	/	/	1	无				
总氮(以 N 计)		70mg/L	61.6mg/L	/	/	1	无	《污水排入城镇下水道水质标准》GBT31962-2015			
氨氮(NH ₃ -N)		35	33mg/L	/	/	1	无				
总磷(以 P 计)	8	6.64mg/L	/	/	1	无					
噪声	厂界噪声满足《工业企业厂界噪声排放标准》GB 12348-2008 2 类功能区标准										

2. 防治污染设施的建设和运行情况

适用 不适用

报告期内，公司主要通过 RTO、RCO、水旋除雾装置、活性炭棉吸附装置等方式进行废气处理，运行状况良好，废水按照当地生态环境主管部门要求严格执行标准排放。

3. 建设项目环境影响评价及其他环境保护行政许可情况

适用 不适用

公司严格按照相关法律、法规、标准等开展建设项目环境影响评价并获得审批，严格执行环境影响评价批复、验收批复、排污许可等行政许可事项。

4. 突发环境事件应急预案

适用 不适用

公司及下属企业均依据所在国家的相关法律、法规及实际情况，编制了突发环境事件应急预案，并根据实际需要制定了专项预案和现场处置方案，及时向当地生态环境保护部门备案，根据现场变化情况对应急预案进行修订、评审。通过各预案的应急演练，应急响应、环境监测、应急处置及体系运作与应急预案不断磨合，进一步防范和有效应对突发环境污染事件。

5. 环境自行监测方案

适用 不适用

公司按照排污许可证、环评文件和排污单位自行监测技术指南总则要求制定环境自行监测方案，并委托有资质的三方定期对排放物进行监测，并出具监测报告。

6. 报告期内因环境问题受到行政处罚的情况

适用 不适用

报告期内，公司附属子公司上海临港均胜汽车安全系统有限公司收到中国（上海）自由贸易试验区临港新片区管理委员会出具的行政处罚决定书（普 2230101047 号），因未保证监测设备正常运行被处以行政处罚款两万九千元人民币，公司已缴纳罚款并整改保证该监测设备正常运行。

7. 其他应当公开的环境信息

适用 不适用

(二) 重点排污单位之外的公司环保情况说明

适用 不适用

1. 因环境问题受到行政处罚的情况

适用 不适用

2. 参照重点排污单位披露其他环境信息

适用 不适用

公司及子公司在日常管理和生产运营方面均严格遵守国家有关环境保护的法律法规，注重节能减排、保护生态环境。公司已经建立了有效的环境风险管理体系，不断加强环保监督管理，以及对环保设备设施的持续改造，确保环保设备设施的正常运行。

3. 未披露其他环境信息的原因

适用 不适用

(三) 有利于保护生态、防治污染、履行环境责任的相关信息

√适用 □不适用

作为全球领先的汽车零部件供应商，公司一直秉持绿色发展、低碳发展的理念，在努力经营发展的同时，持续提升能源资源利用效率，减少污染物排放，并结合生产运营实践不断拓宽低碳运营新思路。公司在全球层面设置了整体的 EHS 管理方针及管理架构，在内部配套制定如《环境运行及其控制程序》等各项制度，按照 ISO 14001 建立并贯彻实施环境管理体系，持续落实环境保护、节能减排等各类环境目标。

(四) 在报告期内为减少其碳排放所采取的措施及效果

是否采取减碳措施	是
减少排放二氧化碳当量（单位：吨）	44,966
减碳措施类型（如使用清洁能源发电、在生产过程中使用减碳技术、研发生产助于减碳的新产品等）	购买绿电、光伏发电、液氮冷能回用、热能回收再利用、循环水泵变频改造等节能项目，并持续推进 ISO 50001 能源管理体系认证

具体说明

√适用 □不适用

随着“碳达峰”、“碳中和”逐渐成为全球焦点与共识，公司在近年来持续迈向更低碳、更环保的转型道路中，逐渐摸索出属于“均胜模式”的低碳化路径。在产品研发层面，公司积极推动轻量化、低碳化设计，持续推出环境友好型产品；在能源管理方面，通过外购绿电、铺设光伏发电设施及各类节能减排措施积极推进碳中和。

报告期内公司减少排放的二氧化碳当量较上期大幅增长主要系本报告期较去年的报告范围增加，如增加了外购可再生能源电力对应的减碳量。

二、社会责任工作情况**(一) 是否单独披露社会责任报告、可持续发展报告或 ESG 报告**

√适用 □不适用

报告期内，公司围绕各利益相关方关注的重要议题，在环境、安全、社区、供应链等方面均开展了相关责任工作，并在多方面取得重要成果，具体请参见公司后续披露的年度社会责任暨环境、社会及管治报告。

(二) 社会责任工作具体情况

□适用 √不适用

具体说明

□适用 √不适用

三、巩固拓展脱贫攻坚成果、乡村振兴等工作具体情况

□适用 √不适用

具体说明

□适用 √不适用

第六节 重要事项

一、承诺事项履行情况

(一) 公司实际控制人、股东、关联方、收购人以及公司等承诺相关方在报告期内或持续到报告期内的承诺事项

√适用 □不适用

承诺背景	承诺类型	承诺方	承诺内容	承诺时间	是否有履行期限	承诺期限	是否及时严格履行
与重大资产重组相关的承诺	解决同业竞争	均胜集团、王剑峰	<p>本公司承诺，在作为得亨股份的第一大股东期间，不从事其他与得亨股份主营业务构成竞争的业务，以确保得亨股份及其全体股东的利益不受损害，具体如下：1、本公司不会以任何方式（包括但不限于其独资经营、通过合资经营或拥有另一公司或企业的股份及其他权益）直接或间接从事其他与得亨股份主营业务构成竞争的业务；2、本公司将采取合法及有效的措施，促使本公司现有或将来成立的全资子公司、控股子公司和其他受本公司控制的企业不从事其他与得亨股份主营业务构成竞争的业务；3、如本公司（包括本公司现有或将来成立的子公司和其他受本公司控制的企业）获得的其他任何商业机会与得亨股份主营业务有竞争或可能构成竞争，则本公司将立即通知得亨股份，并优先将该商业机会给予得亨股份；4、对于得亨股份的正常生产、经营活动，本公司保证不利用控股股东地位损害得亨股份及得亨股份中小股东的利益。实际控制人王剑峰承诺：1、不会以任何方式（包括但不限于其独资经营、通过合资经营或拥有另一公司或企业的股份及其他权益）直接或间接从事与得亨股份主营业务构成竞争的业务；2、将采取合法及有效的措施，促使现有或将来成立的全资子公司、控股子公司和其他控制的企业不从事与得亨股份主营业务构成竞争的业务；3、如王剑峰（包括现有或将来成立的子公司和其他控制的企业）获得的任何商业机会与得亨股份主营业务有竞争或可能构成竞争，则将立即通知得亨股份，并优先将该商业机会给予得亨股份；4、对于得亨股份的正常生产、经营活动，王剑峰保证不利用实际控制人地位损害得亨股份及得亨股份中小股东的利益。</p>	2011年1月10日	否	长期	是

解决关联交易	均胜集团、王剑峰	1、均胜集团不利用自身为得亨股份控股股东的地位及重大影响，谋求得亨股份在业务合作等方面给予均胜集团或其控制的其他企业优于市场第三方的权利；王剑峰不利用自身为得亨股份实际控制人的地位及重大影响，谋求得亨股份在业务合作等方面给予本人或本人控制的其他企业优于市场第三方的权利。2、均胜集团不利用自身为得亨股份控股股东的地位及重大影响，谋求与得亨股份达成交易的优先权利；王剑峰不利用自身为得亨股份实际控制人的地位及重大影响，谋求与得亨股份达成交易的优先权利。3、杜绝均胜集团和王剑峰及所控制的其他企业非法占用得亨股份资金、资产的行为，在任何情况下，不要求得亨股份违规向均胜集团和王剑峰及所控制的其他企业提供任何形式的担保。4、均胜集团和王剑峰及所控制的其他企业不与得亨股份及其控制企业发生不必要的关联交易，如确需与得亨股份及其控制的企业发生不可避免的关联交易，保证：（1）督促得亨股份按照《中华人民共和国公司法》、《上海证券交易所股票上市规则》等有关法律、法规、规范性文件和得亨股份章程的规定，履行关联交易的决策程序，本人并将严格按照该等规定履行关联股东的回避表决义务；（2）遵循平等互利、诚实信用、等价有偿、公平合理的交易原则，以市场公允价格与得亨股份进行交易，不利用该类交易从事任何损害得亨股份利益的行为；（3）根据《中华人民共和国公司法》、《上海证券交易所股票上市规则》等有关法律、法规、规范性文件和得亨股份章程的规定，督促得亨股份依法履行信息披露义务和办理有关报批程序。	2011年1月10日	否	长期	是
资产注入	均胜集团、王剑峰	保证上市公司“人员独立、资产独立、财务独立、机构独立、业务独立”。	2011年1月10日	否	长期	是
股份限售	均胜集团有限公司	（1）本公司持有的得亨股份权益自本次非公开发行的股份登记在本公司名下之日起三十六个月内，不转让或者委托他人管理其持有的上述得亨股份股份，也不由得亨股份回购其持有的上述得亨股份股份，根据各方签署的《关于盈利补偿的协议书》的相关约定，由得亨股份进行的股份回购除外，之后按照中国证监会及上海证券交易所的有关规定执行。（2）若得亨股份股票的二级市场价格低于20元/股（若公司发生派发股利、送红股、转增股本、增发新股或配股等除息、除权行为，将按相应比例调整该价格），不减持其本次持有的得亨股份股票。	2011年1月10日	否	长期	是

解决同业竞争	均胜集团	<p>本公司承诺，在本公司作为均胜电子的第一大股东期间，不从事其他与均胜电子主营业务构成竞争的业务，以确保均胜电子及其全体股东的利益不受损害，具体如下：A、本公司不会以任何方式（包括但不限于其独资经营、通过合资经营或拥有另一公司或企业的股份及其它权益）直接或间接从事其他与均胜电子主营业务构成竞争的业务。B、本公司将采取合法及有效的措施，促使本公司现有或将来成立的全资子公司、控股子公司和其它受本公司控制的企业不从事其他与均胜电子主营业务构成竞争的业务。C、如本公司（包括本公司现有或将来成立的子公司和其它受本公司控制的企业）获得的其他任何商业机会与均胜电子主营业务有竞争或可能构成竞争，则本公司将立即通知均胜电子，并优先将该商业机会给予均胜电子。D、对于均胜电子的正常生产、经营活动，本公司保证不利用控股股东地位损害均胜电子及均胜电子中小股东的利益。本公司保证有权签署本承诺函，且本承诺函一经本公司签署即对本公司构成有效的、合法的、具有约束力的责任，不可撤销。</p>	2012年5月26日	否	长期	是
解决同业竞争	王剑峰	<p>在均胜集团作为均胜电子第一大股东期间，本人及本人所控制下的其他企业不从事与均胜电子主营业务构成竞争的业务，以确保均胜电子及其全体股东的利益不受损害，并具体承诺如下：①本人不会以任何方式（包括但不限于其独资经营、通过合资经营或拥有另一公司或企业的股份及其它权益）直接或间接从事与均胜电子主营业务构成竞争的业务。②本人将采取合法及有效的措施，促使本人现有或将来成立的全资子公司、控股子公司和其它受本人控制的企业不从事与均胜电子主营业务构成竞争的业务。③如本人（包括本人现有或将来成立的子公司和其它受本人控制的企业）获得的任何商业机会与均胜电子主营业务有竞争或可能构成竞争，则本人将立即通知均胜电子，并优先将该商业机会给予均胜电子。④对于均胜电子的正常生产、经营活动，本人保证不利用实际控制人地位损害均胜电子及均胜电子中小股东的利益。本承诺函一经签署即对本人构成有效的、合法的、具有约束力的责任，不可撤销。</p>	2012年5月26日	否	长期	是
解决关联交易	均胜集团	<p>为减少并规范本公司及所控制的企业与均胜电子之间发生的关联交易，确保均胜电子全体股东利益不受损害，本公司在成为均胜电子的第一大股东期间，承诺如下：①不利用自身对均胜电子的股东地位及重大影响，谋求均胜电子在业务合作等方面给予本公司优于市场第三方的权利。②不利用自身对均胜电子的股东地位及重大影响，谋求与均胜电子达成交易的优先权利。③杜绝本公司及所控制的企业非法占用均胜电子资金、资产的行为，在任何情况下，不要求均胜电子违规向本公司及所控制的企业提供任何形式的担保。④本公司及所控制的企业不与均胜电子及其控制企</p>	2012年5月26日	否	长期	是

		业发生不必要的关联交易，如确需与均胜电子及其控制的企业发生不可避免的关联交易，保证：A、督促均胜电子按照《中华人民共和国公司法》、《上海证券交易所股票上市规则》等有关法律、法规、规范性文件和均胜电子章程的规定，签署书面协议，并履行关联交易的决策程序，本公司并将严格按照该等规定履行关联董事及关联股东的回避表决义务；B、遵循平等互利、诚实信用、等价有偿、公平合理的交易原则，按政府定价、政府指导价、市场价格或协议价格等公允定价方式与均胜电子进行交易，不利用该类交易从事任何损害均胜电子利益的行为；C、根据《中华人民共和国公司法》、《上海证券交易所股票上市规则》等有关法律、法规、规范性文件和均胜电子章程的规定，督促均胜电子依法履行信息披露义务和办理有关报批程序。本公司保证有权签署本承诺函，且本承诺函一经本公司签署即对本公司构成有效的、合法的、具有约束力的责任，不可撤销。				
解决关联交易	王剑峰	为减少并规范本人所控制的企业与均胜电子之间发生的关联交易，确保均胜电子全体股东利益不受损害，本人在作为均胜电子的实际控制人期间，承诺如下：①不利用自身作为均胜电子的实际控制人地位及其对其的重大影响，谋求均胜电子在业务合作等方面给予本人或本人控制的其他企业优于市场第三方的权利。②不利用自身作为均胜电子的实际控制人地位及其对其的重大影响，谋求与均胜电子达成交易的优先权利。③杜绝本人及本人控制的其他企业非法占用均胜电子资金、资产的行为，在任何情况下，不要求均胜电子违规向本人及本人控制的其他企业提供任何形式的担保。④本人及本人控制的其他企业不与均胜电子及其控制企业发生不必要的关联交易，如确需与均胜电子及其控制的企业发生不可避免的关联交易，保证：A、督促均胜电子按照《中华人民共和国公司法》、《上海证券交易所股票上市规则》等有关法律、法规、规范性文件和均胜电子章程的规定，签署书面协议，并履行关联交易的决策程序，本人并将严格按照该等规定履行关联董事及关联股东的回避表决义务；B、遵循平等互利、诚实信用、等价有偿、公平合理的交易原则，按政府定价、政府指导价、市场价格或协议价格等公允定价方式与均胜电子进行交易，不利用该类交易从事任何损害均胜电子利益的行为；C、根据《中华人民共和国公司法》、《上海证券交易所股票上市规则》等有关法律、法规、规范性文件和均胜电子章程的规定，督促均胜电子依法履行信息披露义务和办理有关报批程序。	2012年5月26日	否	长期	是
资产	均胜集团	①保证上市公司人员独立：A、保证上市公司的总经理、副总经理、财务总监、董事会秘书等高级管理人员均专职在上市公司任职并领取薪酬，不在本公司担任除董事、监事以外的职务。B、保证上市公司的劳动、人事及工资管理与本公司之间完	2012年5月26日	否	长期	是

注入		<p>全独立。C、本公司向上市公司推荐董事、监事、经理等高级管理人员人选均通过合法程序进行，不干预上市公司董事会和股东大会行使职权作出人事任免决定。②保证上市公司资产独立完整:A、保证上市公司具有与经营有关的业务体系和独立完整的资产。B、保证上市公司不存在资金、资产被本公司占用的情形。C、保证上市公司的住所独立于本公司。③保证上市公司的财务独立:A、保证上市公司建立独立的财务部门和独立的财务核算体系，具有规范、独立的财务会计制度。B、保证上市公司独立在银行开户，不与本公司共用银行账户。C、保证上市公司的财务人员不在本公司兼职。D、保证上市公司依法独立纳税。E、保证上市公司能够独立作出财务决策，本公司不干预上市公司的资金使用。④保证上市公司机构独立:A、保证上市公司建立健全法人治理结构，拥有独立、完整的组织机构。B、保证上市公司的股东大会、董事会、独立董事、监事会、总经理等依照法律、法规和公司章程独立行使职权。⑤保证上市公司业务独立:A、保证上市公司拥有独立开展经营活动的资产、人员、资质和能力，具有面向市场独立自主持续经营的能力。B、保证本公司除通过行使股东权利之外，不对上市公司的业务活动进行干预。C、保证本公司及控股子公司或其他关联公司避免从事与上市公司具有实质性竞争的业务。D、保证尽量减少本公司及控股子公司与上市公司的关联交易；在进行确有必要且无法避免的关联交易时，保证按市场化原则和公允价格进行公平操作，并按相关法律法规以及规范性文件的规定履行交易程序及信息披露义务。</p>				
资产注入	王剑峰	<p>①保证上市公司人员独立:A、保证上市公司的总经理、副总经理、财务总监、董事会秘书等高级管理人员均专职在上市公司任职并领取薪酬，不在本人控制的其他企业担任除董事、监事以外的职务，继续保持上市公司人员的独立性。B、上市公司拥有完整独立的劳动、人事及薪酬管理体系，该等体系与本人控制的其他企业之间完全独立。②保证上市公司资产独立完整:A、保证上市公司具有与经营有关的业务体系和独立完整的资产。B、保证上市公司不存在资金、资产被本人或本人控制的其他企业占用的情形。C、保证上市公司的住所独立于本人控制的其他企业。③保证上市公司的财务独立:A、保证上市公司建立独立的财务部门和独立的财务核算体系，具有规范、独立的财务会计制度。B、保证上市公司独立在银行开户，不与本人控制的其他企业共用银行账户。C、保证上市公司的财务人员不在本人控制的其他企业兼职。D、保证上市公司依法独立纳税。④保证上市公司机构独立:A、保证上市公司建立健全法人治理结构，拥有独立、完整的组织机构。B、保证上市公司的股东大会、董事会、独立董事、监事会、总经理等依照法律、法规和公司章程独</p>	2012年5月26日	否	长期	是

			立行使职权。⑤保证上市公司业务独立:A、保证上市公司拥有独立开展经营活动的资产、人员、资质和能力,具有面向市场独立自主持续经营的能力。B、保证本人控制的其他企业避免从事与上市公司具有实质性竞争的业务。C、保证尽量减少本人控制的其他企业与上市公司的关联交易;在进行确有必要且无法避免的关联交易时,保证按市场化原则和公允价格进行公平操作,并按相关法律法规以及规范性文件的规定履行交易程序及信息披露义务。				
与再融资相关的承诺	其他	均胜集团、王剑峰	截至本承诺函出具日,本人/本公司所持有的均胜电子的股票通过质押进行融资系出于合法的融资需求,未将股份质押所融入资金用于非法用途,且不存在逾期偿还本息或者其他违约情形。	2020年8月	是	股权质押存续期间	是
	其他	均胜集团、王剑峰	本人/本公司将督促均胜电子股票质押担保的债务人按期清偿债务,确保不会因债务人逾期清偿债务或者其他违约事项导致本人/本公司所持有的均胜电子的股票被质权人行使质权。	2020年8月	是	股权质押存续期间	是
	其他	均胜集团、王剑峰	本人/本公司将积极关注均胜电子股票二级市场走势,及时做好预警关注并灵活调动整体融资安排,如出现本人/本公司所质押的均胜电子股票触及预警线、平仓线或质权人行使质权的情形的,本人/本公司将积极与质权人(债权人)协商,通过采取追加保证金、补充提供担保物、进行现金偿还或提前回购等措施,努力避免本人/本公司所持均胜电子股票被行使质权,避免均胜电子的控股股东及实际控制人发生变更。	2020年8月	是	股权质押存续期间	是
	其他	公司董事、高级管理人员	鉴于公司拟向特定对象均胜集团非公开发行人民币普通股(A股)(以下简称“本次非公开发行”)。为维护公司和全体股东的合法权益,公司董事和/或高级管理人员根据中国证监会相关规定作出如下承诺:“1、本人承诺不无偿或以不公平条件向其他单位或者个人输送利益,也不采用其他方式损害公司利益;2、本人承诺对本人的职务消费行为进行约束;3、本人承诺不动用公司资产从事与本人履行职责无关的投资、消费活动;4、本人同意,由董事会或薪酬与考核委员会制定的薪酬制度与公司填补回报措施的执行情况相挂钩;5、本人同意,如未来公司拟对本人实施股权激励,公司股权激励的行权条件与公司填补回报措施的执行情况相挂钩;6、本承诺出具日至本次非公开发行实施完毕前,若中国证监会、证券交易所等证券监管机构作出关于填补回报措施及其承诺的其他新的监管规定,且本承诺	2022年5月13日	否	长期	是

		相关内容不能满足中国证监会、证券交易所等证券监管机构的该等规定时，本人承诺届时将按照中国证监会、证券交易所等证券监管机构的最新规定出具补充承诺；7、本人承诺切实履行公司制定的有关填补回报措施以及本人对此作出的任何有关填补回报措施的承诺，若本人违反该等承诺并给公司或者投资者造成损失的，本人愿意依法承担相应的补偿责任。”				
其他	均胜集团、王剑峰	鉴于公司拟向特定对象均胜集团非公开发行人民币普通股（A股）（以下简称“本次非公开发行”）。为维护公司和全体股东的合法权益，公司控股股东均胜集团、实际控制人王剑峰根据中国证监会相关规定作出如下承诺：“1、本人/本公司承诺不越权干预公司经营管理活动，不侵占公司利益；2、本承诺出具日至本次非公开发行实施完毕前，若中国证监会、证券交易所等证券监管机构作出关于填补回报措施及其承诺的其他新的监管规定，且本承诺相关内容不能满足中国证监会、证券交易所等证券监管机构的该等规定时，本人/本公司承诺届时将按照中国证监会、证券交易所等证券监管机构的最新规定出具补充承诺；3、本人/本公司承诺切实履行公司制定的有关填补回报措施以及本人/本公司对此作出的任何有关填补回报措施的承诺，若本人/本公司违反该等承诺并给公司或者投资者造成损失的，本人/本公司愿意依法承担相应的补偿责任。”	2022年5月13日	否	长期	是
其他	均胜集团	鉴于宁波均胜电子股份有限公司（以下简称“均胜电子”）拟申请向控股股东均胜集团有限公司（以下简称“本公司”）发行不超过40,616,919股（含40,616,919股）人民币普通股（A股）股票（以下简称“本次发行”），本公司作为本次发行的认购对象，现就本公司相关情况以及认购资金来源承诺如下：“1、本公司具有认购本次发行股票的资金能力，本次认购的资金均来源于本公司自有资金或自筹资金，不存在对外募集、代持、结构化安排或者直接间接使用均胜电子及其除本公司外的关联方资金用于本次认购的情形；除本公司作为本次发行的认购对象参与本次发行的情况之外，不存在发行人及其实际控制人、主要股东直接或通过其利益相关方向本公司提供财务资助、补偿、承诺收益或其他协议安排的情形。2、本公司承诺不存在以下情形：（1）相关法律法规规定禁止持股；（2）本次发行的中介机构或其负责人、高级管理人员、经办人员等违规持股；（3）不当利益输送。3、本公司股东均为自然人，且不属于无实际经营业务的公司，不存在违规持股、不当利益输送等情形。4、本公司自然人股东均非证监会系统离职人员，不涉及证监会系统离职人员入股的情况。”	2023年4月14日	是	自承诺函出具至向特定对象发行A股股票完成	是

股份限售	均胜集团	<p>鉴于宁波均胜电子股份有限公司（以下简称“均胜电子”）拟申请向控股股东均胜集团有限公司（以下简称“本公司”）发行不超过 40,616,919 股（含 40,616,919 股）人民币普通股（A 股）股票（以下简称“本次发行”），本公司作为本次发行的认购对象，现就本次发行的相关事项承诺如下：“1、本公司通过本次发行取得的均胜电子的股份自本次发行结束之日起 36 个月内不进行转让或出售（前述期间以下简称“限售期”），本次发行完成后至限售期届满之日止，本公司由于均胜电子送股或资本公积转增股本等事项增持的股份，亦应遵守前述限售安排。2、本公司在本次发行之前已持有的均胜电子的股份自本次发行结束之日起 18 个月内不进行转让或出售。”</p>	2023 年 4 月 12 日	是	公开发 行完成 后 36 个 月和 18 个月	是
------	------	---	-----------------------	---	-------------------------------------	---

(二) 公司资产或项目存在盈利预测，且报告期仍处在盈利预测期间，公司就资产或项目是否达到原盈利预测及其原因作出说明
 已达到 未达到 不适用

(三) 业绩承诺的完成情况及其对商誉减值测试的影响
 适用 不适用

二、报告期内控股股东及其他关联方非经营性占用资金情况
 适用 不适用

三、违规担保情况
 适用 不适用

四、公司董事会对会计师事务所“非标准意见审计报告”的说明

□适用 √不适用

五、公司对会计政策、会计估计变更或重大会计差错更正原因和影响的分析说明**(一) 公司对会计政策、会计估计变更原因及影响的分析说明**

√适用 □不适用

根据财政部新颁布或修订的企业会计准则，公司相应变更与调整了相关的会计政策与会计科目核算，未对公司财务状况和经营成果产生重大影响。

(二) 公司对重大会计差错更正原因及影响的分析说明

□适用 √不适用

(三) 与前任会计师事务所进行的沟通情况

□适用 √不适用

(四) 审批程序及其他说明

□适用 √不适用

六、聘任、解聘会计师事务所情况

单位：万元 币种：人民币

	现聘任
境内会计师事务所名称	毕马威华振会计师事务所（特殊普通合伙）
境内会计师事务所报酬	395
境内会计师事务所审计年限	7
境内会计师事务所注册会计师姓名	王齐、徐文彬
境内会计师事务所注册会计师审计服务的累计年限	王齐1年、徐文彬1年
境外会计师事务所名称	不适用
境外会计师事务所报酬	不适用
境外会计师事务所审计年限	不适用

	名称	报酬
内部控制审计会计师事务所	毕马威华振会计师事务所（特殊普通合伙）	295
财务顾问		
保荐人	中国国际金融股份有限公司	522

聘任、解聘会计师事务所的情况说明

√适用 □不适用

公司第十届董事会第三十三次会议；2022年度股东大会通过了《关于续聘毕马威 华振会计师事务所（特殊普通合伙）的议案》，同意续聘毕马威华振会计师事务所（特殊普通合伙）作为公司2023年度的财务审计机构和内控审计机构。

审计期间改聘会计师事务所的情况说明

□适用 √不适用

审计费用较上一年度下降 20%以上（含 20%）的情况说明

适用 不适用

七、面临退市风险的情况

(一) 导致退市风险警示的原因

适用 不适用

(二) 公司拟采取的应对措施

适用 不适用

(三) 面临终止上市的情况和原因

适用 不适用

八、破产重整相关事项

适用 不适用

九、重大诉讼、仲裁事项

本年度公司有重大诉讼、仲裁事项 本年度公司无重大诉讼、仲裁事项

十、上市公司及其董事、监事、高级管理人员、控股股东、实际控制人涉嫌违法违规、受到处罚及整改情况

适用 不适用

十一、报告期内公司及其控股股东、实际控制人诚信状况的说明

适用 不适用

十二、重大关联交易

(一) 与日常经营相关的关联交易

1、已在临时公告披露且后续实施无进展或变化的事项

适用 不适用

2、已在临时公告披露，但有后续实施的进展或变化的事项

适用 不适用

事项概述	查询索引
公司 2022 年年度股东大会审议通过了《关于预测 2023 年度日常关联交易的议案》，批准公司 2023 年拟向关联方出租房产合计约 1,301 万元，拟接受关联人提供的劳务合计 3,082 万元，拟向关联人提供劳务合计 493 万元，拟向关联人出售商品合计约 3,675 万元，拟向关联方采购商品合计约 3.62 亿元。	详见 2023 年 4 月 13 日于上交所网站 (http://www.sse.com.cn)披露的《均胜电子 2022 年年度股东大会会议资料》以及 2023 年 4 月 21 日于上交所网站 (http://www.sse.com.cn)披露的《均胜电子 2022 年年度股东大会决议公告》（公告编号：临 2023-033）。

<p>公司第十一届董事会第十五次会议、第十一届监事会第八次会议审议通过了《关于预测2024年度日常关联交易的议案》，公司在2023年期间实际向关联方出租房产合计约1,357万元，实际接受关联人提供的劳务合计约2,780万元，实际向关联人提供劳务合计约569万元，实际向关联人出售商品合计约5,145万元，实际向关联方采购商品合计约3.31亿元。上述日常关联交易实际发生总金额约4.29亿元，未超出年初预计的总金额4.48亿元。该事项还将继续提交公司股东大会审议。</p>	<p>详见2024年3月28日于上海证券交易所网站(http://www.sse.com.cn)披露的《均胜电子关于预测2024年度日常关联交易的公告》(公告编号：临2024-014)。</p>
---	---

3、临时公告未披露的事项

适用 不适用

(二) 资产或股权收购、出售发生的关联交易

1、已在临时公告披露且后续实施无进展或变化的事项

适用 不适用

事项概述	查询索引
<p>公司于2023年12月向控股子公司股权激励平台舟山均赢企业管理咨询合伙企业(有限合伙)及舟山均行企业管理咨询合伙企业(有限合伙)收购其持有的均联智行2.9093%的股份，交易金额为12,219.05万元。</p>	<p>具体内容详见公司于2023年12月22日披露的《关于收购控股子公司股权激励持股平台股份暨关联交易的公告》</p>

2、已在临时公告披露，但有后续实施的进展或变化的事项

适用 不适用

3、临时公告未披露的事项

适用 不适用

4、涉及业绩约定的，应当披露报告期内的业绩实现情况

适用 不适用

(三) 共同对外投资的重大关联交易

1、已在临时公告披露且后续实施无进展或变化的事项

适用 不适用

2、已在临时公告披露，但有后续实施的进展或变化的事项

适用 不适用

3、临时公告未披露的事项

适用 不适用

(四)关联债权债务往来

1、 已在临时公告披露且后续实施无进展或变化的事项

适用 不适用

2、 已在临时公告披露，但有后续实施的进展或变化的事项

适用 不适用

3、 临时公告未披露的事项

适用 不适用

(五)公司与存在关联关系的财务公司、公司控股财务公司与关联方之间的金融业务

适用 不适用

(六)其他

适用 不适用

十三、重大合同及其履行情况

(一) 托管、承包、租赁事项

1、 托管情况

适用 不适用

2、 承包情况

适用 不适用

3、 租赁情况

适用 不适用

(二) 担保情况

√适用 □不适用

单位：元 币种：人民币

公司对外担保情况（不包括对子公司的担保）														
担保方	担保方与上市公司的关系	被担保方	担保金额	担保发生日期(协议签署日)	担保起始日	担保到期日	担保类型	担保物(如有)	担保是否已经履行完毕	担保是否逾期	担保逾期金额	反担保情况	是否为关联方担保	关联关系
报告期内担保发生额合计（不包括对子公司的担保）														
报告期末担保余额合计（A）（不包括对子公司的担保）														
公司及其子公司对子公司的担保情况														
报告期内对子公司担保发生额合计														
12,449,389,622.66														
报告期末对子公司担保余额合计（B）														
9,634,933,232.47														
公司担保总额情况（包括对子公司的担保）														
担保总额（A+B）														
9,634,933,232.47														
担保总额占公司净资产的比例（%）														
70.95														
其中：														
为股东、实际控制人及其关联方提供担保的金额（C）														
直接或间接为资产负债率超过70%的被担保对象提供的债务担保金额（D）														
担保总额超过净资产50%部分的金额（E）														
2,845,416,027.99														
上述三项担保金额合计（C+D+E）														
2,845,416,027.99														
未到期担保可能承担连带清偿责任说明														
担保情况说明														
2023年度，公司对子公司担保发生额为599,596,477.94美元，420,508,102.55欧元，20,683,000,000.00日元，2,966,820,000.00元人民币，895,875,000.00元离岸人民币，报告期末公司对子公司担保余额为292,216,654.04美元，399,482,981.47欧元，														

	19,648,850,000.00日元, 2,546,600,000.00元人民币, 895,875,000.00元离岸人民币。 汇率按1美元=7.0827元人民币, 1欧元=7.8592元人民币, 1日元=0.0502元人民币, 1离岸人民币=0.9964元人民币。
--	---

(三) 委托他人进行现金资产管理的情况

1. 委托理财情况

(1) 委托理财总体情况

√适用 □不适用

单位：元 币种：人民币

类型	资金来源	发生额	未到期余额	逾期未收回金额
信托理财产品	自有资金	110,000,000	46,066,458.31	
银行理财产品	自有资金	460,000,000	180,000,000.00	

其他情况

□适用 √不适用

(2) 单项委托理财情况

√适用 □不适用

单位：元 币种：人民币

受托人	委托理财类型	委托理财金额	委托理财起始日期	委托理财终止日期	资金来源	资金投向	是否存在受限情形	报酬确定方式	年化收益率	预期收益(如有)	实际收益或损失	未到期金额	逾期未收回金额	是否经过法定程序	未来是否有委托理财计划	减值准备计提金额(如有)
兴业信托	信托理财产品	110,000,000.00	2017/7/21	2025/2/11	自有资金	非保本浮动收益产品	否	协议确定	8.00%		15,444,921.46	46,066,458.31		是		
工商银行	银行理财产品	210,000,000.00	2022/10/21	2023/1/31	自有资金	非保本浮动收益产品	否	协议确定	2.25%		228,974.78			是		
中国银行	银行理财产品	49,750,000.00	2022/11/7	2023/2/7	自有资金	非保本浮动收益产品	否	协议确定	2.40%		246,809.07			是		
中国银行	银行理财产品	50,250,000.00	2022/11/7	2023/2/7	自有资金	非保本浮动收益产品	否	协议确定	2.40%		-2,478.07			是		
建设银行	银行理财产品	40,000,000.00	2022/12/30	2023/1/4	自有资金	非保本浮动收益产品	否	协议确定	2.44%		2,614.61			是		
工商银行	银行理财产品	210,000,000.00	2023/2/7	2023/5/18	自有资金	非保本浮动收益产品	否	协议确定	2.10%		1,726,027.40			是		
中国银行	银行理财产品	49,750,000.00	2023/2/20	2023/5/22	自有资金	非保本浮动收益产品	否	协议确定	2.40%		168,980.21			是		
中国银行	银行理财产品	50,250,000.00	2023/2/20	2023/5/23	自有资金	非保本浮动收益产品	否	协议确定	2.40%		682,014.36			是		
工商银行	银行理财产品	150,000,000.00	2023/5/24	2023/9/5	自有资金	非保本浮动收益产品	否	协议确定	2.10%		1,282,191.78			是		
中国银行	银行理财产品	31,000,000.00	2023/6/26	2023/9/24	自有资金	非保本浮动收益产品	否	协议确定	1.99%		199,402.19			是		
中国银行	银行理财产品	29,000,000.00	2023/6/26	2023/9/25	自有资金	非保本浮动收益产品	否	协议确定	2.02%		99,394.52			是		
工商银行	银行理财产品	100,000,000.00	2023/9/8	2023/12/18	自有资金	非保本浮动收益产品	否	协议确定	2.15%		830,136.99			是		
工商银行	银行理财产品	180,000,000.00	2023/12/21	2024/4/3	自有资金	非保本浮动收益产品	否	协议确定	2.15%		107,950.68	180,000,000.00		是		
建设银行	银行理财产品	40,000,000.00	2023/12/22	2023/12/27	自有资金	非保本浮动收益产品	否	协议确定	2.15%		11,759.10			是		

其他情况

□适用 √不适用

(3) 委托理财减值准备

适用 不适用

2. 委托贷款情况

(1) 委托贷款总体情况

适用 不适用

其他情况

适用 不适用

(2) 单项委托贷款情况

适用 不适用

其他情况

适用 不适用

(3) 委托贷款减值准备

适用 不适用

3. 其他情况

适用 不适用

(四) 其他重大合同

适用 不适用

十四、募集资金使用进展说明

适用 不适用

(一) 募集资金整体使用情况

√适用 □不适用

单位：元

募集资金来源	募集资金到位时间	募集资金总额	其中： 超募 资金 金额	扣除发行费用后募 集资金净额	募集资金承诺投资 总额	调整后募集资金承 诺投资总额 (1)	截至报告期末累计 投入募集资金总额 (2)	截至报告期 末累计投入 进度 (%) (3) = (2)/(1)	本年度投入金额 (4)	本年度投入 金额占 比 (%) (5) =(4)/(1)	变更用途 的募集资 金总额
向特定对象 发行股票	2020 年 10 月 22 日	2,499,999,992.49	-	2,473,565,317.48	2,500,000,000.00	2,473,565,317.48	2,145,990,143.20	87	156,020,059.15	6	-
向特定对象 发行股票	2023 年 7 月 5 日	365,146,101.81	-	354,972,618.25	369,207,800.00	354,972,618.25	354,972,618.25	100	354,972,618.25	100	-

(二) 募投项目明细

√适用 □不适用

单位：元

项目名称	项目 性质	是否 涉及 变更 投向	募集资 金来源	募集资 金到位 时间	是否 使用 超募 资金	项目募集资 金承诺投资 总额	调整后募集 资金投资总 额 (1)	本年投入金 额	截至报告期 末累计投入 募集资金总 额 (2)	截至报 告期 末 累 计 投 入 进 度 (%) (3) = (2)/(1)	项目达 到预定 可使用 状态日 期	是否 已结 项	投入 进度 是否 符合 计划 的进 度	投入进 度未达 计划的 具体原 因	本年实 现的效 益	本项目已 实现的效 益或者研 发成果	项目可行 性是否 发生重 大变化， 如是， 请说明 具体情 况	节 余 金 额
智能汽车电子产品产能扩建项目(注1)	生产 建设	否	向特定 对象发 行股票	2020 年 10 月 22 日	否	1,800,000,000.00	1,773,565,317.48	156,020,059.15	1,445,990,143.20	82	2023 年 12 月 31 日	否	是	不适用	358,777,576.29	1,420 万件	否	-
补充流动资金	补流 还贷	否	向特定 对象发 行股票	2020 年 10 月 22 日	否	700,000,000.00	700,000,000.00	-	700,000,000.00	100	不适用	不适用	是	不适用	不适用	不适用	否	-
收购均联智行 8.0392% 的股份(注 2)	其他	否	向特定 对象发 行股票	2023 年 7 月 5 日	否	321,568,000.00	307,332,824.54	307,332,824.54	307,332,824.54	100	不适用	是	是	不适用	不适用	不适用	否	-
补充流动资金	补流 还贷	否	向特定 对象发 行股票	2023 年 7 月 5 日	否	47,639,793.71	47,639,793.71	47,639,793.71	47,639,793.71	100	不适用	不适用	是	不适用	不适用	不适用	否	-

注 1：公司于 2024 年 3 月 27 日召开第十一届董事会第十五次会议、第十一届监事会第八次会议审议通过了《关于募集资金投资项目结项并将节余募集资金永久补充流动资金的议案》，拟将 2020 年非公开发行节余募集资金人民币 29,698.52 万元（截至 2024 年 2 月 29 日数据，暂未包含募集资金专户

累计收到及尚未收到的银行存款利息收入、闲置募集资金现金管理收益、手续费等，实际金额以资金转出当日专户余额为准）全部永久补充流动资金，用于公司日常生产经营及业务发展。截至本年报披露日，该议案尚需提交股东大会审议。

注 2：2022 年向特定对象发行募投项目已于 2023 年度实施完毕，公司拟将结项募投项目截至 2023 年 12 月 31 日的节余募集资金 62,473.19 元永久补充流动资金（实际金额以资金转出当日募集资金专户余额为准），将募集资金专户余额转出并永久补充流动资金后，公司将相应注销募集资金专户，与保荐人、开户银行签署的募集资金专户监管协议也将随之终止。根据《上海证券交易所上市公司自律监管指引第 1 号——规范运作》6.3.21 的规定，募投项目全部完成后，节余募集资金（包括利息收入）低于 500 万或者低于募集资金净额 5%的，可以免于履行“董事会审议通过、且经保荐人、监事会发表明确同意意见”的相关程序。

(三) 报告期内募投变更或终止情况

适用 不适用

(四) 报告期内募集资金使用的其他情况

1、 募集资金投资项目先期投入及置换情况

√适用 □不适用

公司于 2023 年 8 月 4 日召开的第十一届董事会第六次会议和第十一届监事会第四次会议分别审议通过了《关于使用募集资金置换预先投入募投项目及已支付发行费用的自筹资金的议案》，同意公司使用募集资金置换自第十届董事会第二十三次会议召开之日起至 2023 年 8 月 4 日止预先投入募投项目的自筹资金 307,332,824.54 元以及已支付发行费用的自筹资金 4,847,078.24 元，合计拟置换募集资金 312,179,902.78 元。毕马威华振会计师事务所（特殊普通合伙）出具了毕马威华振专字第 2301540 号《关于宁波均胜电子股份有限公司以自筹资金预先投入募集资金投资项目及支付发行费用情况报告的鉴证报告》。

截至 2023 年 12 月 31 日，公司已将募集资金 312,179,436.78 元置换预先投入募集资金投资项目及支付发行费用的自筹资金。公司实际置换的募集资金与预计置换的募集资金的差额主要系募集资金专户前期存在手续费，使得实际置换时募集资金专户余额不足以足额置换先期支付的发行费用。

2、 用闲置募集资金暂时补充流动资金情况

□适用 √不适用

3、 对闲置募集资金进行现金管理，投资相关产品情况

√适用 □不适用

单位：亿元 币种：人民币

董事会审议日期	募集资金用于现金管理的有效审议额度	起始日期	结束日期	报告期末现金管理余额	期间最高余额是否超出授权额度
2022 年 8 月 23 日	7	2022 年 8 月 23 日	2023 年 8 月 22 日	0	否
2023 年 8 月 21 日	2.1	2023 年 8 月 21 日	2024 年 8 月 20 日	1.8	否

其他说明

无

4、 用超募资金永久补充流动资金或归还银行贷款情况

□适用 √不适用

5、其他

适用 不适用

十五、其他对投资者作出价值判断和投资决策有重大影响的重大事项的说明

适用 不适用

第七节 股份变动及股东情况

一、股本变动情况

(一) 股份变动情况表

1、股份变动情况表

单位：股

	本次变动前		本次变动增减(+, -)					本次变动后	
	数量	比例(%)	发行新股	送股	公积金转股	其他	小计	数量	比例(%)
一、有限售条件股份	0	0	40,616,919	0	0	0	40,616,919	40,616,919	2.88
1、国家持股									
2、国有法人持股									
3、其他内资持股	0	0	40,616,919	0	0	0	40,616,919	40,616,919	2.88
其中：境内非国有法人持股	0	0	40,616,919	0	0	0	40,616,919	40,616,919	2.88
境内自然人持股									
4、外资持股									
其中：境外法人持股									
境外自然人持股									
二、无限售条件流通股	1,368,084,624	100	0	0	0	0	0	1,368,084,624	97.12
1、人民币普通股	1,368,084,624	100	0	0	0	0	0	1,368,084,624	97.12
2、境内上市的外资股									
3、境外上市的外资股									
4、其他									
三、股份总数	1,368,084,624	100	40,616,919	0	0	0	40,616,919	1,408,701,543	100

2、股份变动情况说明

√适用 □不适用

经上海证券交易所《关于宁波均胜电子股份有限公司向特定对象发行股票审核意见的通知》及中国证监会《关于同意宁波均胜电子股份有限公司向特定对象发行股票注册的批复》（证监许可[2023]1169号）核准，公司向均胜集团非公开发行人民币普通股（A股）股票40,616,919股，发行价格为8.99元/股，并于2023年7月13日在中国证券登记结算有限责任公司上海分公司办理完毕股份登记手续，均胜集团承诺本次非公开发行的股份自发行结束之日起36个月内不进行转让或出售。详见公司于2023年7月15日披露的《宁波均胜电子股份有限公司2022年度向特定对象发行A股股票上市公告书》。

3、股份变动对最近一年和最近一期每股收益、每股净资产等财务指标的影响（如有）

√适用 □不适用

此次公司向特定对象发行股份，股本从1,368,084,624股增加到1,408,701,543股，短期内看会摊薄公司每股净资产及每股收益，但本次募集资金主要用于收购控股子公司的少数股东股权，进一步增强公司的盈利能力，在公司股本扩大的同时公司收益和净资产也都相应增加，长期来看每股净资产及每股收益将会得到提升。

4、公司认为必要或证券监管机构要求披露的其他内容

适用 不适用

(二) 限售股份变动情况

适用 不适用

单位：股

股东名称	年初限售股数	本年解除限售股数	本年增加限售股数	年末限售股数	限售原因	解除限售日期
均胜集团有限公司	0	0	40,616,919	40,616,919	非公开发行	2026年7月13日
合计	0	0	40,616,919	40,616,919	/	/

二、证券发行与上市情况

(一) 截至报告期内证券发行情况

适用 不适用

单位：股 币种：人民币

股票及其衍生证券的种类	发行日期	发行价格（或利率）	发行数量	上市日期	获准上市交易数量	交易终止日期
普通股股票类						
A股	2023年7月4日	8.99	40,616,919	2023年7月13日	40,616,919	

截至报告期内证券发行情况的说明（存续期内利率不同的债券，请分别说明）：

适用 不适用

请参考本章节“股份变动情况说明”

(二) 公司股份总数及股东结构变动及公司资产和负债结构的变动情况

适用 不适用

报告期内，公司完成向均胜集团非公开发行人民币普通股（A股）股票40,616,919股，公司总股本由期初的1,368,084,624股增加至期末1,408,701,543股，其中有限售条件股份增加40,616,919股。在本次股本变动前，控股股东均胜集团及实际控制人王剑峰先生分别持有公司34.85%与2.49%的股份，合计持有公司37.34%的股份，本次股份变动后，均胜集团及王剑峰先生分别持有公司36.73%与2.42%的股份，合计持有公司39.15%的股份，公司控股股东仍为均胜集团，实际控制人仍为王剑峰先生，本次股份变动未导致公司控制权发生变化。

上期期末，公司资产总额为541.12亿元，负债总额为364.08亿元；本报告期末，公司资产总额为568.87亿元，负债总额为377.60亿元。公司资产负债率由上期期末的67.3%下降至本报告期末的66.4%。具体资产和负债结构的变动情况详见本报告“第三节 管理层讨论与分析”之“五、报告期内主要经营情况（三）资产、负债情况分析”。报告期内，公司股份总数及股东结构变动对公司资产和负债结构无重大影响。

(三) 现存的内部职工股情况

适用 不适用

三、股东和实际控制人情况

(一) 股东总数

截至报告期末普通股股东总数(户)	89,971
------------------	--------

年度报告披露日前上一月末的普通股股东总数(户)	89,338
截至报告期末表决权恢复的优先股股东总数(户)	不适用
年度报告披露日前上一月末表决权恢复的优先股股东总数(户)	不适用

(二) 截至报告期末前十名股东、前十名流通股东(或无限售条件股东)持股情况表

单位:股

前十名股东持股情况(不含通过转融通出借股份)							
股东名称 (全称)	报告期内 增减	期末持股数 量	比例 (%)	持有有限 售条件股 份数量	质押、标记或冻结 情况		股东性质
					股份 状态	数量	
均胜集团有限公司	40,616,919	517,457,701	36.73	40,616,919	质押	334,473,996	境内非国有法人
香港中央结算有限公司	-13,079,147	41,081,740	2.92	0	无	0	其他
王剑峰	0	34,056,959	2.42	0	无	0	境内自然人
金鹰基金-浦发银行-万向信托-万向信托-均胜2号事务管理类单一资金信托	0	24,472,245	1.74	0	无	0	其他
浙江融臻资产管理有限公司	-14,080,000	16,870,963	1.20	0	质押 冻结	16,870,963 16,870,963	境内非国有法人
宁波均胜电子股份有限公司-2021年员工持股计划	0	9,000,000	0.64	0	无	0	其他
中国建设银行股份有限公司-易方达环保主题灵活配置混合型证券投资基金	8,809,400	8,809,400	0.63	0	无	0	其他
汇添富基金-中国人寿保险股份有限公司-分红险-汇添富基金国寿股份均衡股票型组合单一资产管理计划(可供出售)	7,054,296	7,054,296	0.50	0	无	0	其他
中国工商银行股份有限公司-汇添富中证新能源汽车产业指数型发起式证券投资基金(LOF)	1,130,900	6,971,332	0.49	0	无	0	其他
中国银行股份有限公司-华夏中证新能源汽车交易型开放式指数证券投资基金	1,542,704	6,354,716	0.45	0	无	0	其他
前十名无限售条件股东持股情况							
股东名称	持有无限售条件流通股的数量			股份种类及数量			
				种类	数量		

均胜集团有限公司	476,840,782	人民币普通股	476,840,782
香港中央结算有限公司	41,081,740	人民币普通股	41,081,740
王剑峰	34,056,959	人民币普通股	34,056,959
金鹰基金—浦发银行—万向信托—万向信托—均胜2号事务管理类单一资金信托	24,472,245	人民币普通股	24,472,245
浙江融臻资产管理有限公司	16,870,963	人民币普通股	16,870,963
宁波均胜电子股份有限公司—2021年员工持股计划	9,000,000	人民币普通股	9,000,000
中国建设银行股份有限公司—易方达环保主题灵活配置混合型证券投资基金	8,809,400	人民币普通股	8,809,400
汇添富基金—中国人寿保险股份有限公司—分红险—汇添富基金国寿股份均衡股票型组合单一资产管理计划（可供出售）	7,054,296	人民币普通股	7,054,296
中国工商银行股份有限公司—汇添富中证新能源汽车产业指数型发起式证券投资基金（LOF）	6,971,332	人民币普通股	6,971,332
中国银行股份有限公司—华夏中证新能源汽车交易型开放式指数证券投资基金	6,354,716	人民币普通股	6,354,716
前十名股东中回购专户情况说明	不适用		
上述股东委托表决权、受托表决权、放弃表决权的说明	不适用		
上述股东关联关系或一致行动的说明	均胜集团有限公司为公司控股股东，王剑峰先生为公司实际控制人。		
表决权恢复的优先股股东及持股数量的说明	不适用		

前十名股东参与转融通业务出借股份情况

√适用 □不适用

单位：股

前十名股东参与转融通出借股份情况								
股东名称 (全称)	期初普通账户、信用账户持股		期初转融通出借股份且尚未归还		期末普通账户、信用账户持股		期末转融通出借股份且尚未归还	
	数量合计	比例(%)	数量合计	比例(%)	数量合计	比例(%)	数量合计	比例(%)
中国工商银行股份有限公司—汇添富中证新能源汽车产业指数型发起式证券投资基金（LOF）	5,840,432	0.43	0	0	6,971,332	0.49	87,600	0.01
中国银行股份有限公司—华夏中证新能源汽车交易型开放式指数证券投资基金	4,812,012	0.35	356,200	0.03	6,354,716	0.45	274,500	0.02

前十名股东较上期发生变化

√适用 □不适用

单位：股

前十名股东较上期末变化情况					
股东名称（全称）	本报告期新增/退出	期末转融通出借股份且尚未归还数量		期末股东普通账户、信用账户持股以及转融通出借尚未归还的股份数量	
		数量合计	比例（%）	数量合计	比例（%）
中国建设银行股份有限公司－易方达环保主题灵活配置混合型证券投资基金	新增	0	0	8,809,400	0.63
汇添富基金－中国人寿保险股份有限公司－分红险－汇添富基金国寿股份均衡股票型组合单一资产管理计划（可供出售）	新增	0	0	7,054,296	0.50
中国银行股份有限公司－华夏中证新能源汽车交易型开放式指数证券投资基金	新增	274,500	0.02	6,629,216	0.47
中信证券股份有限公司	退出	0	0	1,523,178	0.11
中国农业银行股份有限公司－中证500交易型开放式指数证券投资基金	退出	1,591,200	0.11	6,984,058	0.50
诺德基金－兴业银行－深圳市招商国协壹号股权投资基金管理有限公司－深圳市国协一期股权投资基金合伙企业（有限合伙）	退出	0	0	6,049,293	0.43

前十名有限售条件股东持股数量及限售条件

√适用 □不适用

单位：股

序号	有限售条件股东名称	持有的有限售条件股份数量	有限售条件股份可上市交易情况		限售条件
			可上市交易时间	新增可上市交易股份数量	
1	均胜集团有限公司	40,616,919	2026年7月13日	0	自发行结束之日起36个月内不进行转让或出售

(三) 战略投资者或一般法人因配售新股成为前10名股东

□适用 √不适用

四、控股股东及实际控制人情况

(一) 控股股东情况

1 法人

√适用 □不适用

名称	均胜集团有限公司
单位负责人或法定代表人	王剑峰

成立日期	2001 年 9 月 4 日
主要经营业务	实业项目投资；企业管理咨询；自有房屋租赁。
报告期内控股和参股的其他境内外上市公司的股权情况	均胜集团控股持有科创板上市公司宁波均普智能制造股份有限公司（股票简称“均普智能”，股票代码“688306”）45.61%的股份。
其他情况说明	无

2 自然人

适用 不适用

3 公司不存在控股股东情况的特别说明

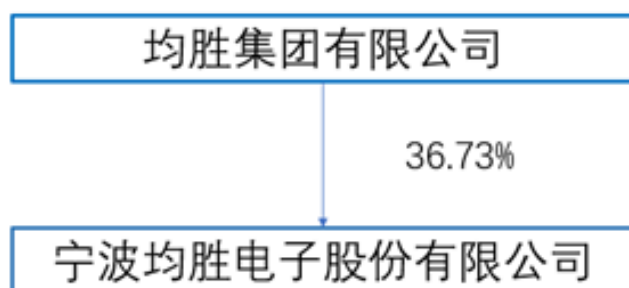
适用 不适用

4 报告期内控股股东变更情况的说明

适用 不适用

5 公司与控股股东之间的产权及控制关系的方框图

适用 不适用



(二) 实际控制人情况

1 法人

适用 不适用

2 自然人

适用 不适用

姓名	王剑峰
国籍	中国
是否取得其他国家或地区居留权	否
主要职业及职务	现任宁波均胜电子股份有限公司董事长，均胜集团有限公司董事长、曾任天合（宁波）电子元件紧固装置有限公司总经理、TRW 中国区战略发展部总经理，宁波甬兴车辆配件有限责任公司总经理。
过去 10 年曾控股的境内外上市公司情况	王剑峰先生通过控股均胜集团控股宁波均普智能制造股份有限公司（股票简称“均普智能”，股票代码“688306”）。

3 公司不存在实际控制人情况的特别说明

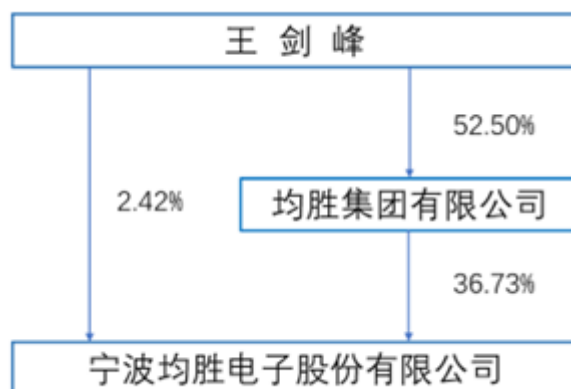
适用 不适用

4 报告期内公司控制权发生变更的情况说明

适用 不适用

5 公司与实际控制人之间的产权及控制关系的方框图

适用 不适用



6 实际控制人通过信托或其他资产管理方式控制公司

适用 不适用

(三) 控股股东及实际控制人其他情况介绍

适用 不适用

五、公司控股股东或第一大股东及其一致行动人累计质押股份数量占其所持公司股份数量比例达到80%以上

适用 不适用

六、其他持股在百分之十以上的法人股东

适用 不适用

七、股份限制减持情况说明

适用 不适用

八、股份回购在报告期的具体实施情况

适用 不适用

第八节 优先股相关情况

适用 不适用

第九节 债券相关情况

一、企业债券、公司债券和非金融企业债务融资工具

适用 不适用

二、可转换公司债券情况

适用 不适用

第十节 财务报告

一、审计报告

√适用 □不适用

宁波均胜电子股份有限公司全体股东：

一、审计意见

我们审计了后附的宁波均胜电子股份有限公司（以下简称“均胜电子”）财务报表，包括 2023 年 12 月 31 日的合并及母公司资产负债表，2023 年度的合并及母公司利润表、合并及母公司现金流量表、合并及母公司股东权益变动表以及相关财务报表附注。

我们认为，后附的财务报表在所有重大方面按照中华人民共和国财政部颁布的企业会计准则（以下简称“企业会计准则”）的规定编制，公允反映了均胜电子 2023 年 12 月 31 日的合并及母公司财务状况以及 2023 年度的合并及母公司经营成果和现金流量。

二、形成审计意见的基础

我们按照中国注册会计师审计准则（以下简称“审计准则”）的规定执行了审计工作。审计报告的“注册会计师对财务报表审计的责任”部分进一步阐述了我们在这些准则下的责任。按照中国注册会计师职业道德守则，我们独立于均胜电子，并履行了职业道德方面的其他责任。我们相信，我们获取的审计证据是充分、适当的，为发表审计意见提供了基础。

三、关键审计事项

关键审计事项是我们根据职业判断，认为对本期财务报表审计最为重要的事项。这些事项的应对以对财务报表整体进行审计并形成审计意见为背景，我们不对这些事项单独发表意见。

收入确认	
请参阅财务报表附注“三、重要会计政策及会计估计”26 所述的会计政策及“五、合并财务报表项目注释”46。	
关键审计事项	在审计中如何应对该事项
<p>均胜电子主要从事汽车零部件的研发、生产及销售。2023 年度，均胜电子销售汽车零部件确认的收入为人民币 54,097,789,327.53 元。</p> <p>均胜电子的产品销售收入于客户取得相关产品控制权时确认。均胜电子综合评估客户合同和业务安排，汽车零部件销售于零部件控制权转移给购货方时（购货方自提或交付购货方指定的承运人）确认销售收入。</p> <p>由于收入是衡量均胜电子业绩表现的关键绩效指标之一，从而存在管理层为了达到特定目标</p>	<p>与评价收入确认相关的审计程序中包括以下程序：</p> <ul style="list-style-type: none"> 了解和评价与收入确认相关的关键财务报告内部控制的设计和运行有效性； 选取主要客户合同，检查与产品控制权转移相关的条款，评价均胜电子的收入确认会计政策是否符合企业会计准则的要求； 在抽样的基础上，将本年记录的收入核对至相关的订单、发货单、销售发票、到货签收单等支持性文件，以评价收入是否按照均胜电子的收入确认会计政策予以确认；

<p>或预期而提前或推迟收入确认时点的风险，我们将收入确认识别为关键审计事项。</p> <p>2023 年 12 月 31 日，均胜电子商誉的账面原值为人民币 7,790,142,632.60 元，商誉减值准备人民币 2,243,140,668.90 元，商誉净额人民币 5,547,001,963.70 元，占合并总资产的 9.72%。商誉是由以前年度均胜电子并购多家企业所形成。</p> <p>管理层每年末对商誉进行减值测试。管理层将含有商誉的资产组或资产组组合的账面价值与其可收回金额进行比较，以确定是否需要计提减值。可收回金额根据资产组或资产组组合的公允价值减去处置费用后的净额与预计未来现金流量的现值两者之间较高者确定。确定预计未来现金流量的现值涉及重大的管理层判断和估计，尤其是对下列假设的估计：</p> <ul style="list-style-type: none"> • 未来收入增长率； • 未来运营成本变动； • 未来资本支出； • 适用的折现率。 <p>由于对商誉的减值评估涉及较为复杂的估值技术且在估计减值测试中使用的参数涉及重大的管理层判断，这些判断存在固有不确定性，并且有可能受到管理层偏向的影响，我们将商誉减值识别为关键审计事项。</p>	<ul style="list-style-type: none"> • 选取临近 2023 年 12 月 31 日前后记录的销售交易，检查发货单或到货签收单等相关支持性文件，以评价收入是否记录于正确的会计期间； • 选取符合特定风险标准的收入会计分录，检查相关支持性文件。 <p>与评价商誉减值相关的审计程序中包括以下程序：</p> <ul style="list-style-type: none"> • 了解和评价与商誉减值相关的关键财务报告内部控制的设计和运行有效性； • 基于我们对均胜电子相关业务的理解，评价管理层运用的资产减值方法以及将商誉分摊至相关的资产组或资产组组合的方法，是否符合企业会计准则的要求； • 基于我们对均胜电子所处行业的了解，综合考虑相关资产组及资产组组合的历史情况以及经董事会批准的财务预算等，评价管理层在预计未来现金流量现值中使用的收入增长率、运营成本变动以及未来资本支出等关键假设； • 将预测销售量和整车厂未来的预计生产供货计划进行比较，获取管理层在预测期内的资产报废和重置计划，同时参考相关资产售价和其他购置成本，评价预期的资本支出的合理性； • 利用毕马威估值专家的工作，通过比较行业内其他公司，评价预计未来现金流量现值中所使用的折现率的合理性； • 对预计未来现金流量现值中使用的折现率等关键假设进行敏感性分析，评价关键假设的变化对减值评估结果的可能影响以及是否存在管理层偏向的迹象； • 将管理层上一年度计算预计未来现金流量现值时采用的关键假设与本年度的相关资产组和资产组组合的实际经营情况进行比较，评价是否存在管理层偏向的迹象； • 评价在财务报表中对商誉减值以及所采用的关键假设的披露是否符合企业会计准则的要求。
--	---

四、其他信息

均胜电子管理层对其他信息负责。其他信息包括均胜电子 2023 年年度报告中涵盖的信息，但不包括财务报表和我们的审计报告。

我们对财务报表发表的审计意见不涵盖其他信息，我们也不对其他信息发表任何形式的鉴证结论。

结合我们对财务报表的审计，我们的责任是阅读其他信息，在此过程中，考虑其他信息是否与财务报表或我们在审计过程中了解到的情况存在重大不一致或者似乎存在重大错报。

基于我们已执行的工作，如果我们确定其他信息存在重大错报，我们应当报告该事实。在这方面，我们无任何事项需要报告。

五、管理层和治理层对财务报表的责任

管理层负责按照企业会计准则的规定编制财务报表，使其实现公允反映，并设计、执行和维护必要的内部控制，以使财务报表不存在由于舞弊或错误导致的重大错报。

在编制财务报表时，管理层负责评估均胜电子的持续经营能力，披露与持续经营相关的事项，并运用持续经营假设，除非均胜电子计划进行清算、终止运营或别无其他现实的选择。

治理层负责监督均胜电子的财务报告过程。

六、注册会计师对财务报表审计的责任

我们的目标是对财务报表整体是否不存在由于舞弊或错误导致的重大错报获取合理保证，并出具包含审计意见的审计报告。合理保证是高水平的保证，但并不能保证按照审计准则执行的审计在某一重大错报存在时总能发现。错报可能由于舞弊或错误导致，如果合理预期错报单独或汇总起来可能影响财务报表使用者依据财务报表作出的经济决策，则通常认为错报是重大的。

在按照审计准则执行审计工作的过程中，我们运用职业判断，并保持职业怀疑。同时，我们也执行以下工作：

- (1) 识别和评估由于舞弊或错误导致的财务报表重大错报风险，设计和实施审计程序以应对这些风险，并获取充分、适当的审计证据，作为发表审计意见的基础。由于舞弊可能涉及串通、伪造、故意遗漏、虚假陈述或凌驾于内部控制之上，未能发现由于舞弊导致的重大错报的风险高于未能发现由于错误导致的重大错报的风险。
- (2) 了解与审计相关的内部控制，以设计恰当的审计程序。
- (3) 评价管理层选用会计政策的恰当性和作出会计估计及相关披露的合理性。
- (4) 对管理层使用持续经营假设的恰当性得出结论。同时，根据获取的审计证据，就可能导致对均胜电子持续经营能力产生重大疑虑的事项或情况是否存在重大不确定性得出结论。如果我们得出结论认为存在重大不确定性，审计准则要求我们在审计报告中提请报表使用者注意财务报表中的相关披露；如果披露不充分，我们应当发表非无保留意见。我们的结论基于截至审计报告日可获得的信息。然而，未来的事项或情况可能导致均胜电子不能持续经营。
- (5) 评价财务报表的总体列报（包括披露）、结构和内容，并评价财务报表是否公允反映相关交易和事项。
- (6) 就均胜电子中实体或业务活动的财务信息获取充分、适当的审计证据，以对财务报表发表审计意见。我们负责指导、监督和执行集团审计，并对审计意见承担全部责任。

我们与治理层就计划的审计范围、时间安排和重大审计发现等事项进行沟通，包括沟通我们在审计中识别出的值得关注的内部控制缺陷。

我们还就已遵守与独立性相关的职业道德要求向治理层提供声明，并与治理层沟通可能被合理认为影响我们独立性的所有关系和其他事项，以及相关的防范措施（如适用）。

从与治理层沟通过的事项中，我们确定哪些事项对本期财务报表审计最为重要，因而构成关键审计事项。我们在审计报告中描述这些事项，除非法律法规禁止公开披露这些事项，或在极少数情形下，如果合理预期在审计报告中沟通某事项造成的负面后果超过在公众利益方面产生的益处，我们确定不应在审计报告中沟通该事项。

毕马威华振会计师事务所（特殊普通合伙） 中国注册会计师

王齐（项目合伙人）

中国 北京

徐文彬

二、财务报表

合并资产负债表

2023 年 12 月 31 日

编制单位：宁波均胜电子股份有限公司

单位：元 币种：人民币

项目	附注	2023 年 12 月 31 日	2022 年 12 月 31 日
流动资产：			
货币资金	七、1	5,176,307,912.36	5,404,946,118.68
交易性金融资产	七、2	280,724,488.06	465,785,862.56
衍生金融资产	七、3	104,102,853.50	81,775,577.00
应收票据	七、4	372,281,224.41	485,781,482.02
应收账款	七、5	8,032,060,897.42	7,600,885,200.26
应收款项融资	七、7	304,464,372.05	191,969,883.88
预付款项	七、8	221,922,570.07	177,923,434.03
其他应收款	七、9	1,225,911,898.70	941,624,473.88
其中：应收利息			
应收股利		235,101,636.88	209,201,636.88
存货	七、10	9,246,184,266.21	8,511,657,540.51
合同资产			
持有待售资产			
一年内到期的非流动资产	七、12	53,896,294.36	105,397,480.54
其他流动资产	七、13	1,344,528,098.85	1,008,139,368.35
流动资产合计		26,362,384,875.99	24,975,886,421.71
非流动资产：			
债权投资			
其他债权投资			
长期应收款	七、16	130,518,130.59	173,151,941.34
长期股权投资	七、17	2,295,314,089.70	2,087,299,085.33
其他非流动金融资产	七、19	292,757,451.58	897,303,111.50
固定资产	七、21	10,995,049,413.55	11,146,163,605.79
在建工程	七、22	2,761,083,200.03	2,148,641,718.01
使用权资产	七、25	760,980,443.05	802,020,507.25
无形资产	七、26	3,588,422,389.76	3,238,405,757.25
开发支出	八、2	1,002,097,835.84	1,090,506,883.25
商誉	七、27	5,547,001,963.70	5,421,070,282.61
长期待摊费用	七、28	57,995,084.47	61,396,466.27
递延所得税资产	七、29	1,185,981,911.37	1,042,547,303.53
其他非流动资产	七、30	1,907,261,349.82	1,027,700,268.41
非流动资产合计		30,524,463,263.46	29,136,206,930.54
资产总计		56,886,848,139.45	54,112,093,352.25
流动负债：			
短期借款	七、32	4,243,702,858.47	3,007,586,071.67
交易性金融负债			
衍生金融负债	七、34	3,671,464.87	338,758.12
应付票据	七、35	147,194,172.60	74,763,040.23
应付账款	七、36	9,563,216,990.61	8,846,698,734.75
预收款项			
合同负债	七、38	658,424,110.73	681,942,351.51

应付职工薪酬	七、39	1,441,458,424.22	1,205,880,150.82
应交税费	七、40	975,765,210.33	760,263,622.83
其他应付款	七、41	595,909,215.61	684,787,448.10
其中：应付利息			
应付股利		900,000.00	
持有待售负债			
一年内到期的非流动负债	七、43	3,565,209,051.73	4,129,913,127.96
其他流动负债	七、44	1,436,056,579.63	1,483,040,388.09
流动负债合计		22,630,608,078.80	20,875,213,694.08
非流动负债：			
保险合同准备金			
长期借款	七、45	11,960,007,862.34	12,467,738,978.16
应付债券			
租赁负债	七、47	619,134,535.69	651,639,119.60
长期应付款	七、48	234,355,091.59	250,926,817.76
长期应付职工薪酬	七、49	1,448,273,927.21	1,279,433,377.39
预计负债	七、50	284,309,825.89	328,567,283.77
递延收益	七、51	101,279,991.09	102,951,886.93
递延所得税负债	七、29	432,121,342.52	365,035,260.10
其他非流动负债	七、52	50,384,998.91	86,909,259.08
非流动负债合计		15,129,867,575.24	15,533,201,982.79
负债合计		37,760,475,654.04	36,408,415,676.87
所有者权益（或股东权益）：			
实收资本（或股本）	七、53	1,408,701,543.00	1,368,084,624.00
资本公积	七、55	10,583,025,518.64	10,264,449,615.03
减：库存股	七、56	225,263,700.64	225,263,700.64
其他综合收益	七、57	-185,887,522.46	-206,248,529.18
专项储备	七、58	198,638.30	
盈余公积	七、59	189,103,446.47	150,565,499.47
未分配利润	七、60	1,809,156,485.92	901,312,046.13
归属于母公司所有者权益（或股东权益）合计		13,579,034,409.23	12,252,899,554.81
少数股东权益		5,547,338,076.18	5,450,778,120.57
所有者权益（或股东权益）合计		19,126,372,485.41	17,703,677,675.38
负债和所有者权益（或股东权益）总计		56,886,848,139.45	54,112,093,352.25

公司负责人：王剑峰

主管会计工作负责人：李俊彧

会计机构负责人：张嘉琦

母公司资产负债表

2023 年 12 月 31 日

编制单位:宁波均胜电子股份有限公司

单位:元 币种:人民币

项目	附注	2023 年 12 月 31 日	2022 年 12 月 31 日
流动资产:			
货币资金		1,538,792,192.52	1,428,909,497.68
交易性金融资产		280,724,488.06	465,785,862.56
衍生金融资产		12,297,984.89	4,506,938.96
应收账款	十九、1	505,584,682.76	490,829,106.09
预付款项		9,817,489.40	22,394,423.57
其他应收款	十九、2	2,984,860,744.11	2,265,223,464.49
其中: 应收利息			63,746,402.74
应收股利		213,978,327.42	208,028,327.42
其他流动资产		12,310,387.04	10,550,190.79
流动资产合计		5,344,387,968.78	4,688,199,484.14
非流动资产:			
长期应收款			
长期股权投资	十九、3	14,651,376,063.55	14,203,670,850.09
其他非流动金融资产			562,210,000.00
固定资产		641,447,478.50	664,084,944.66
在建工程		1,132,102.96	129,444.95
使用权资产		251,456.54	382,651.22
无形资产		188,866,150.31	194,248,348.29
长期待摊费用			
递延所得税资产		48,281,962.97	60,617,863.25
其他非流动资产		304,268,000.00	4,113,400.04
非流动资产合计		15,835,623,214.83	15,689,457,502.50
资产总计		21,180,011,183.61	20,377,656,986.64
流动负债:			
短期借款		1,909,539,023.84	1,536,366,128.58
应付账款		15,626,771.09	15,977,628.12
预收款项			
应付职工薪酬		10,683,800.72	1,984,226.40
应交税费		14,992,440.70	12,973,026.84
其他应付款		120,625,811.53	141,897,700.02
其中: 应付利息			
应付股利		900,000.00	
一年内到期的非流动负债		1,810,778,900.24	2,340,512,842.40
其他流动负债			
流动负债合计		3,882,246,748.12	4,049,711,552.36
非流动负债:			
长期借款		3,262,626,973.10	2,921,466,218.46
应付债券			
长期应付职工薪酬		3,004,513.23	1,280,309.81
非流动负债合计		3,265,631,486.33	2,922,746,528.27
负债合计		7,147,878,234.45	6,972,458,080.63

所有者权益（或股东权益）：			
实收资本（或股本）		1,408,701,543.00	1,368,084,624.00
资本公积		12,127,188,314.60	11,796,515,320.18
减：库存股		225,263,700.64	225,263,700.64
其他综合收益		4,920,846.06	-2,152,276.05
盈余公积		162,299,964.44	123,762,017.44
未分配利润		554,285,981.70	344,252,921.08
所有者权益（或股东权益）合计		14,032,132,949.16	13,405,198,906.01
负债和所有者权益（或股东权益）总计		21,180,011,183.61	20,377,656,986.64

公司负责人：王剑峰

主管会计工作负责人：李俊彧

会计机构负责人：张嘉琦

合并利润表

2023 年 1—12 月

单位：元 币种：人民币

项目	附注	2023 年度	2022 年度
一、营业总收入		55,728,475,741.55	49,793,351,660.58
其中：营业收入	七、61	55,728,475,741.55	49,793,351,660.58
二、营业总成本		54,336,869,215.26	49,823,498,369.20
其中：营业成本	七、61	47,319,214,404.84	43,838,960,783.98
税金及附加	七、62	160,250,723.58	141,060,083.10
销售费用	七、63	789,472,978.44	845,169,994.95
管理费用	七、64	2,636,660,553.33	2,381,932,547.86
研发费用	七、65	2,541,498,016.12	2,138,847,532.48
财务费用	七、66	889,772,538.95	477,527,426.83
其中：利息费用		1,120,903,090.07	932,113,896.25
利息收入		75,591,612.48	95,002,125.32
加：其他收益	七、67	149,695,248.24	121,149,805.11
投资收益（损失以“-”号填列）	七、68	204,952,080.54	124,472,224.10
其中：对联营企业和合营企业的投资收益		151,633,231.54	113,082,902.29
公允价值变动收益（损失以“-”号填列）	七、70	157,130,011.09	101,778,763.32
信用减值损失（损失以“-”号填列）	七、71	-35,990,605.81	15,761,949.12
资产减值损失（损失以“-”号填列）	七、72	-125,056,620.17	-49,259,277.40
资产处置收益（损失以“-”号填列）	七、73	28,606,746.65	7,798,732.75
三、营业利润（亏损以“-”号填列）		1,770,943,386.83	291,555,488.38
加：营业外收入	七、74	9,280,185.89	200,461,038.05
减：营业外支出	七、75	17,942,894.15	12,199,021.20
四、利润总额（亏损总额以“-”号填列）		1,762,280,678.57	479,817,505.23
减：所得税费用	七、76	522,188,957.14	246,556,120.67
五、净利润（净亏损以“-”号填列）		1,240,091,721.43	233,261,384.56
（一）按经营持续性分类			
1. 持续经营净利润（净亏损以“-”号填列）		1,240,091,721.43	233,261,384.56
2. 终止经营净利润（净亏损以“-”号填列）			
（二）按所有权归属分类			
1. 归属于母公司股东的净利润（净亏损以“-”号填列）		1,083,190,849.19	394,184,331.03
2. 少数股东损益（净亏损以“-”号填列）		156,900,872.24	-160,922,946.47
六、其他综合收益的税后净额		61,067,606.94	939,416,346.79
（一）归属母公司所有者的其他综合收益的税后净额			
1. 不能重分类进损益的其他综合收益		-36,596,588.01	266,420,899.48
（1）重新计量设定受益计划变动额		-36,596,588.01	266,420,899.48
（2）权益法下不能转损益的其他综合收益			
（3）其他权益工具投资公允价值变动			
（4）企业自身信用风险公允价值变动			
2. 将重分类进损益的其他综合收益		56,957,594.73	388,817,355.93
（1）权益法下可转损益的其他综合收益		32,126,452.98	16,254,373.83
（2）其他债权投资公允价值变动			

(3) 金融资产重分类计入其他综合收益的金额			
(4) 其他债权投资信用减值准备			
(5) 套期储备		-75,316,449.68	119,464,022.92
(6) 外币财务报表折算差额		100,147,591.43	253,098,959.18
(7) 其他			
(二) 归属于少数股东的其他综合收益的税后净额		40,706,600.22	284,178,091.38
七、综合收益总额		1,301,159,328.37	1,172,677,731.35
(一) 归属于母公司所有者的综合收益总额		1,103,551,855.91	1,049,422,586.44
(二) 归属于少数股东的综合收益总额		197,607,472.46	123,255,144.91
八、每股收益：			
(一) 基本每股收益(元/股)		0.78	0.29
(二) 稀释每股收益(元/股)		0.78	0.29

公司负责人：王剑峰

主管会计工作负责人：李俊彧

会计机构负责人：张嘉琦

母公司利润表
2023 年 1—12 月

单位:元 币种:人民币

项目	附注	2023 年度	2022 年度
一、营业收入	十九、4	147,391,682.77	128,467,774.85
减: 营业成本	十九、4		
税金及附加		9,218,270.06	9,728,741.81
销售费用			
管理费用		136,778,433.05	126,551,250.62
研发费用			
财务费用		192,370,171.43	125,807,702.11
其中: 利息费用		303,558,447.48	295,984,844.80
利息收入		26,179,756.30	81,442,463.29
加: 其他收益		13,850,487.71	12,847,829.27
投资收益(损失以“—”号填列)	十九、5	493,852,224.92	125,062,917.53
其中: 对联营企业和合营企业的投资收益		49,832,815.35	48,364,546.19
公允价值变动收益(损失以“—”号填列)		94,548,696.71	101,778,014.62
二、营业利润(亏损以“—”号填列)		411,276,217.57	106,068,841.73
加: 营业外收入		26,406.95	43,416.34
减: 营业外支出		133,103.46	131,461.19
三、利润总额(亏损总额以“—”号填列)		411,169,521.06	105,980,796.88
减: 所得税费用		25,790,051.04	-55,009,154.12
四、净利润(净亏损以“—”号填列)		385,379,470.02	160,989,951.00
(一) 持续经营净利润(净亏损以“—”号填列)		385,379,470.02	160,989,951.00
(二) 终止经营净利润(净亏损以“—”号填列)			
五、其他综合收益的税后净额		7,073,122.11	6,916,401.93
(一) 不能重分类进损益的其他综合收益			
1. 重新计量设定受益计划变动额			
2. 权益法下不能转损益的其他综合收益			
3. 其他权益工具投资公允价值变动			
4. 企业自身信用风险公允价值变动			
(二) 将重分类进损益的其他综合收益		7,073,122.11	6,916,401.93
1. 权益法下可转损益的其他综合收益		7,073,122.11	6,916,401.93
2. 其他债权投资公允价值变动			
3. 金融资产重分类计入其他综合收益的金额			
4. 其他债权投资信用减值准备			
5. 现金流量套期储备			
6. 外币财务报表折算差额			
7. 其他			
六、综合收益总额		392,452,592.13	167,906,352.93
七、每股收益:			
(一) 基本每股收益(元/股)			
(二) 稀释每股收益(元/股)			

公司负责人: 王剑峰

主管会计工作负责人: 李俊彧

会计机构负责人: 张嘉琦

合并现金流量表
2023 年 1—12 月

单位：元 币种：人民币

项目	附注	2023年度	2022年度
一、经营活动产生的现金流量：			
销售商品、提供劳务收到的现金		62,582,548,295.52	55,131,430,682.50
收到的税费返还		781,552,709.66	538,419,412.36
收到其他与经营活动有关的现金	七、78	154,523,986.04	343,664,018.49
经营活动现金流入小计		63,518,624,991.22	56,013,514,113.35
购买商品、接受劳务支付的现金		45,716,126,965.92	41,855,569,117.00
支付给职工及为职工支付的现金		10,321,488,889.66	8,486,540,909.99
支付的各项税费		1,744,489,630.43	1,630,511,149.15
支付其他与经营活动有关的现金	七、78	1,807,503,680.35	1,871,073,365.94
经营活动现金流出小计		59,589,609,166.36	53,843,694,542.08
经营活动产生的现金流量净额	七、79	3,929,015,824.86	2,169,819,571.27
二、投资活动产生的现金流量：			
收回投资收到的现金			
取得投资收益收到的现金		549,059,675.50	51,781,535.56
处置固定资产、无形资产和其他长期资产收回的现金净额		630,703,769.87	101,442,629.45
处置子公司及其他营业单位收到的现金净额	七、78	300,000,000.00	200,000,000.00
收到其他与投资活动有关的现金	七、78	1,150,128,132.07	1,683,244,592.40
投资活动现金流入小计		2,629,891,577.44	2,036,468,757.41
购建固定资产、无形资产和其他长期资产支付的现金		3,770,427,441.01	3,303,932,232.09
投资支付的现金		4,000,000.00	117,017,000.00
支付其他与投资活动有关的现金	七、78	1,683,634,002.82	1,290,364,599.08
投资活动现金流出小计		5,458,061,443.83	4,711,313,831.17
投资活动产生的现金流量净额		-2,828,169,866.39	-2,674,845,073.76
三、筹资活动产生的现金流量：			
吸收投资收到的现金		354,972,618.25	891,666,668.00
其中：子公司吸收少数股东投资收到的现金		-	891,666,668.00
取得借款收到的现金		8,413,356,407.07	5,709,959,097.64
收到其他与筹资活动有关的现金	七、78	642,853,335.87	218,833,224.39
筹资活动现金流入小计		9,411,182,361.19	6,820,458,990.03
偿还债务支付的现金		8,727,176,951.99	5,664,901,983.88
分配股利、利润或偿付利息支付的现金		1,053,603,615.49	775,989,213.99
其中：子公司支付给少数股东的股利、利润		13,674,023.51	13,059,587.24
支付其他与筹资活动有关的现金	七、78	356,454,070.61	610,512,458.33
筹资活动现金流出小计		10,137,234,638.09	7,051,403,656.20
筹资活动产生的现金流量净额		-726,052,276.90	-230,944,666.17
四、汇率变动对现金及现金等价物的影响	七、79	33,200,744.51	32,244,865.96
五、现金及现金等价物净增加额		407,994,426.08	-703,725,302.70
加：期初现金及现金等价物余额	七、79	3,845,521,051.52	4,549,246,354.22
六、期末现金及现金等价物余额		4,253,515,477.60	3,845,521,051.52

公司负责人：王剑峰

主管会计工作负责人：李俊或

会计机构负责人：张嘉琦

母公司现金流量表
2023 年 1—12 月

单位:元 币种:人民币

项目	附注	2023年度	2022年度
一、经营活动产生的现金流量:			
销售商品、提供劳务收到的现金		170,766,060.60	104,765,004.23
收到的税费返还			
收到其他与经营活动有关的现金		9,192,860,457.10	4,040,674,072.02
经营活动现金流入小计		9,363,626,517.70	4,145,439,076.25
购买商品、接受劳务支付的现金			
支付给职工及为职工支付的现金		42,955,890.34	39,937,432.44
支付的各项税费		13,363,290.66	10,016,794.12
支付其他与经营活动有关的现金		9,182,999,258.15	4,236,314,882.10
经营活动现金流出小计		9,239,318,439.15	4,286,269,108.66
经营活动产生的现金流量净额		124,308,078.55	-140,830,032.41
二、投资活动产生的现金流量:			
收回投资收到的现金			
取得投资收益收到的现金		679,751,609.02	113,544,477.53
处置固定资产、无形资产和其他长期资产收回的现金净额			
处置子公司及其他营业单位收到的现金净额	七.61	300,000,000.00	200,000,000.00
收到其他与投资活动有关的现金		1,148,951,259.82	1,680,960,000.00
投资活动现金流入小计		2,128,702,868.84	1,994,504,477.53
购建固定资产、无形资产和其他长期资产支付的现金		1,749,844.60	1,770,658.28
投资支付的现金		715,720,600.00	685,863,816.72
取得子公司及其他营业单位支付的现金净额			
支付其他与投资活动有关的现金		1,379,366,002.82	1,259,761,239.08
投资活动现金流出小计		2,096,836,447.42	1,947,395,714.08
投资活动产生的现金流量净额		31,866,421.42	47,108,763.45
三、筹资活动产生的现金流量:			
吸收投资收到的现金		354,972,618.25	
取得借款收到的现金		5,469,926,120.00	3,392,997,564.78
收到其他与筹资活动有关的现金		168,647,078.24	26,841,989.55
筹资活动现金流入小计		5,993,545,816.49	3,419,839,554.33
偿还债务支付的现金		5,422,637,880.00	3,342,116,045.00
分配股利、利润或偿付利息支付的现金		453,318,309.47	266,007,837.38
支付其他与筹资活动有关的现金			
筹资活动现金流出小计		5,875,956,189.47	3,608,123,882.38
筹资活动产生的现金流量净额		117,589,627.02	-188,284,328.05
四、汇率变动对现金及现金等价物的影响		4,747,716.43	9,779,288.30
五、现金及现金等价物净增加额		278,511,843.42	-272,226,308.71
加: 期初现金及现金等价物余额		1,143,646,415.13	1,415,872,723.84
六、期末现金及现金等价物余额		1,422,158,258.55	1,143,646,415.13

公司负责人: 王剑峰

主管会计工作负责人: 李俊彧

会计机构负责人: 张嘉琦

合并所有者权益变动表
2023 年 1—12 月

单位:元 币种:人民币

项目	2023 年度									
	归属于母公司所有者权益							少数股东权益	所有者权益合计	
	实收资本(或股本)	资本公积	减:库存股	其他综合收益	专项储备	盈余公积	未分配利润			小计
一、上年年末余额	1,368,084,624.00	10,264,449,615.03	225,263,700.64	-206,248,529.18	-	150,565,499.47	901,312,046.13	12,252,899,554.81	5,450,778,120.57	17,703,677,675.38
加:会计政策变更										
二、本年期初余额	1,368,084,624.00	10,264,449,615.03	225,263,700.64	-206,248,529.18	-	150,565,499.47	901,312,046.13	12,252,899,554.81	5,450,778,120.57	17,703,677,675.38
三、本期增减变动金额(减少以“—”号填列)	40,616,919.00	318,575,903.61		20,361,006.72	198,638.30	38,537,947.00	907,844,439.79	1,326,134,854.42	96,559,955.61	1,422,694,810.03
(一)综合收益总额				20,361,006.72			1,083,190,849.19	1,103,551,855.91	197,607,472.46	1,301,159,328.37
(二)所有者投入和减少资本	40,616,919.00	318,575,903.61						359,192,822.61	-87,373,493.34	271,819,329.27
1.所有者投入的普通股	40,616,919.00	314,355,699.25						354,972,618.25		354,972,618.25
2.其他权益工具持有者投入资本										
3.股份支付计入所有者权益的金额		33,899,325.60						33,899,325.60	5,137,898.42	39,037,224.02
4.其他		-29,679,121.24						-29,679,121.24	-92,511,391.76	-122,190,513.00
(三)利润分配						38,537,947.00	-175,346,409.40	-136,808,462.40	-13,674,023.51	-150,482,485.91
1.提取盈余公积						38,537,947.00	-38,537,947.00			
2.提取一般风险准备										
3.对所有者(或股东)的分配							-136,808,462.40	-136,808,462.40	-13,674,023.51	-150,482,485.91
4.其他										
(四)专项储备					198,638.30			198,638.30		198,638.30
1.本期提取					15,283,112.06			15,283,112.06		15,283,112.06
2.本期使用					-15,084,473.76			-15,084,473.76		-15,084,473.76
四、本期末余额	1,408,701,543.00	10,583,025,518.64	225,263,700.64	-185,887,522.46	198,638.30	189,103,446.47	1,809,156,485.92	13,579,034,409.23	5,547,338,076.18	19,126,372,485.41

2023 年年度报告

项目	2022 年度											
	归属于母公司所有者权益										少数股东权益	所有者权益合计
	实收资本（或股本）	资本公积	减：库存股	其他综合收益	专项储备	盈余公积	一般风险准备	未分配利润	其他	小计		
一、上年年末余额	1,368,084,624.00	10,434,247,237.80	225,263,700.64	-861,486,784.59		134,466,504.37		523,226,710.20		11,373,274,591.14	5,481,443,316.23	16,854,717,907.37
加：会计政策变更												
前期差错更正												
其他												
二、本年期初余额	1,368,084,624.00	10,434,247,237.80	225,263,700.64	-861,486,784.59		134,466,504.37		523,226,710.20		11,373,274,591.14	5,481,443,316.23	16,854,717,907.37
三、本期增减变动金额（减少以“－”号填列）		-169,797,622.77		655,238,255.41		16,098,995.10		378,085,335.93		879,624,963.67	-30,665,195.66	848,959,768.01
（一）综合收益总额				655,238,255.41				394,184,331.03		1,049,422,586.44	123,255,144.91	1,172,677,731.35
（二）所有者投入和减少资本		-169,797,622.77								-169,797,622.77	-140,860,753.33	-310,658,376.10
1. 所有者投入的普通股												
2. 其他权益工具持有者投入资本												
3. 股份支付计入所有者权益的金额		38,353,022.33								38,353,022.33	369,592.57	38,722,614.90
4. 其他		-208,150,645.10								-208,150,645.10	-141,230,345.90	-349,380,991.00
（三）利润分配						16,098,995.10		-16,098,995.10			-13,059,587.24	-13,059,587.24
1. 提取盈余公积						16,098,995.10		-16,098,995.10				
2. 提取一般风险准备												
3. 对所有者（或股东）的分配											-13,059,587.24	-13,059,587.24
4. 其他												
四、本期期末余额	1,368,084,624.00	10,264,449,615.03	225,263,700.64	-206,248,529.18		150,565,499.47		901,312,046.13		12,252,899,554.81	5,450,778,120.57	17,703,677,675.38

公司负责人：王剑峰

主管会计工作负责人：李俊彧

会计机构负责人：张嘉琦

母公司所有者权益变动表
2023 年 1—12 月

单位:元 币种:人民币

项目	2023 年度						
	实收资本 (或股本)	资本公积	减: 库存股	其他综合收益	盈余公积	未分配利润	所有者权益合计
一、上年年末余额	1,368,084,624.00	11,796,515,320.18	225,263,700.64	-2,152,276.05	123,762,017.44	344,252,921.08	13,405,198,906.01
加: 会计政策变更							-
前期差错更正							-
其他							-
二、本年期初余额	1,368,084,624.00	11,796,515,320.18	225,263,700.64	-2,152,276.05	123,762,017.44	344,252,921.08	13,405,198,906.01
三、本期增减变动金额 (减少以“-”号填列)	40,616,919.00	330,672,994.42	-	7,073,122.11	38,537,947.00	210,033,060.62	626,934,043.15
(一) 综合收益总额				7,073,122.11		385,379,470.02	392,452,592.13
(二) 所有者投入和减少资本	40,616,919.00	330,672,994.42	-		-	-	371,289,913.42
1. 所有者投入的普通股	40,616,919.00	314,355,699.25					354,972,618.25
2. 其他权益工具持有者投入资本							-
3. 股份支付计入所有者权益的金额		16,317,295.17					16,317,295.17
4. 其他							-
(三) 利润分配	-	-	-	-	38,537,947.00	-175,346,409.40	-136,808,462.40
1. 提取盈余公积					38,537,947.00	-38,537,947.00	-
2. 对所有者 (或股东) 的分配						-136,808,462.40	-136,808,462.40
3. 其他							-
(四) 所有者权益内部结转	-	-	-	-	-	-	-
1. 资本公积转增资本 (或股本)							-
2. 盈余公积转增资本 (或股本)							-
3. 盈余公积弥补亏损							-
4. 设定受益计划变动额结转留存收益							-
5. 其他综合收益结转留存收益							-
6. 其他							-
(五) 专项储备	-	-	-	-	-	-	-
1. 本期提取							-
2. 本期使用							-
(六) 其他							-
四、本期末余额	1,408,701,543.00	12,127,188,314.60	225,263,700.64	4,920,846.06	162,299,964.44	554,285,981.70	14,032,132,949.16

项目	2022 年度						
	实收资本 (或股本)	资本公积	减: 库存股	其他综合收益	盈余公积	未分配利润	所有者权益合计
一、上年年末余额	1,368,084,624.00	11,775,337,550.29	225,263,700.64	-9,068,677.98	107,663,022.34	199,361,965.18	13,216,114,783.19
加: 会计政策变更							
前期差错更正							
其他							
二、本年期初余额	1,368,084,624.00	11,775,337,550.29	225,263,700.64	-9,068,677.98	107,663,022.34	199,361,965.18	13,216,114,783.19
三、本期增减变动金额 (减少以“—”号填列)		21,177,769.89		6,916,401.93	16,098,995.10	144,890,955.90	189,084,122.82
(一) 综合收益总额				6,916,401.93		160,989,951.00	167,906,352.93
(二) 所有者投入和减少资本		21,177,769.89					21,177,769.89
1. 所有者投入的普通股							
2. 其他权益工具持有者投入资本							
3. 股份支付计入所有者权益的金额		21,177,769.89					21,177,769.89
4. 其他							
(三) 利润分配					16,098,995.10	-16,098,995.10	
1. 提取盈余公积					16,098,995.10	-16,098,995.10	
2. 对所有者 (或股东) 的分配							
3. 其他							
(四) 所有者权益内部结转							
1. 资本公积转增资本 (或股本)							
2. 盈余公积转增资本 (或股本)							
3. 盈余公积弥补亏损							
4. 设定受益计划变动额结转留存收益							
5. 其他综合收益结转留存收益							
6. 其他							
(五) 专项储备							
1. 本期提取							
2. 本期使用							
(六) 其他							
四、本期期末余额	1,368,084,624.00	11,796,515,320.18	225,263,700.64	-2,152,276.05	123,762,017.44	344,252,921.08	13,405,198,906.01

公司负责人: 王剑峰

主管会计工作负责人: 李俊彧

会计机构负责人: 张嘉琦

三、公司基本情况

1. 公司概况

√适用 □不适用

宁波均胜电子股份有限公司（原名“辽源得亨股份有限公司”，曾更名“辽源均胜电子股份有限公司”，2014年2月变更为现名，以下简称“均胜电子”或“本公司”），其前身为辽源得亨股份有限公司，系于1992年8月7日在辽源市工商行政管理局依法注册登记，经吉林省经济体制改革委员会吉改批[1992]40号文件批准，以原辽源化纤厂为主体，与上海二纺机股份有限公司、中国化纤公司、中国吉林国际经济技术合作公司等发起设立的定向募集公司，发起人募集股份6,500万普通股，每股面值人民币1元。

1993年11月10日，经中国证监会证监发审字[1993]69号文件核准，辽源得亨股份有限公司（以下简称“得亨股份”）向社会公众增资发行人民币普通股2,500万股，发行后总股数为9,000万股，新发行股份于1993年12月6日在上海证券交易所上市。

于2011年4月15日本公司第六届董事会第十二次会议审议通过，并于2011年5月9日本公司2011年度第二次临时股东大会审议通过《关于辽源得亨股份有限公司符合重大资产重组及非公开发行股票有关条件的议案》、《关于辽源得亨股份有限公司重大资产重组及发行股份购买资产暨关联交易具体方案的议案》、《关于签署〈辽源得亨股份有限公司发行股份购买资产暨关联交易报告书（草案）〉的议案》等相关议案，对本公司进行重大资产重组。于2011年11月29日，中国证券监督管理委员会签发《关于核准辽源得亨股份有限公司向宁波均胜投资集团有限公司等发行股份购买资产的批复》（证监许可（2011）第1905号），核准了得亨股份向均胜集团有限公司（原名“宁波均胜投资集团有限公司”，以下简称“均胜集团”）及其一致行动人发行股份购买资产事宜。于2011年12月13日相关资产完成工商变更登记手续，均胜集团及其一致行动人持有的均胜电子75%股权、长春均胜汽车零部件有限公司100%股权、华德塑料制品有限公司82.3%股权和上海华德奔源汽车镜有限公司100%股权已经全部变更登记至得亨股份名下，此次重大资产置换交易完成。

于2012年3月29日，本公司召开第七届董事会第六次会议，经会议审议通过，本公司向均胜集团通过发行股份的形式购买其所持有的 Preh Holding GmbH（以下简称“普瑞控股”）的74.90%股权及 Preh GmbH（以下简称“普瑞”）的5.10%股权，同时通过支付现金购买 DB AGFund IV GmbH & Co. KG 等机构和个人持有的普瑞控股的25.10%股权。交易完成后，本公司持有普瑞控股的100%股权和普瑞的5.10%股权。截止2012年12月14日，普瑞控股和普瑞办理完成股权变更登记，其相应股权均已转入本公司名下。

于2014年12月15日，本公司第八届董事会第九次会议通过，并于2015年2月12日本公司2015年第一次临时股东大会审议通过，本公司非公开发行股票募集资金收购 Quin GmbH（以下简称“群英”）的100%股权。截止2015年1月27日（德国时间），群英的75%股权已完成交割。

于2016年1月29日，本公司召开第八届董事会第二十五次会议，并于2016年4月25日本公司2016年第三次临时股东大会审议通过，本公司新设立的全资子公司 Knight Merger Inc. 合并 KSS Holdings, Inc.（以下简称“KSS”），同时本公司携同子公司普瑞共同向 TechniSat Digital GmbH, Daun 收购其从事汽车信息板块业务。于2016年2月4日，本公司召开第八届董事会第二十六次会议，审议通过非公开发行股票相关议案，以非公开发行股票募集部分资金用于置换公司前期自筹资金支付的 KSS 和 TS 道恩汽车信息板块业务的对价。于2016年4月29日和2016年6月2日，收购 TS 道恩汽车信息板块业务和并购 KSS 100%股权已分别完成交割。

于2017年4月14日，本公司召开第八届董事会第三十六次会议，并于2017年5月5日经2016年年度股东大会审议通过了《关于部分募集资金项目调整实施主体的议案》，将收购群英100%的剩余募集资金本金171,250,964.62元人民币的实施主体变更为公司全资子公司宁波均胜群英汽车系统股份有限公司（原名“宁波均胜汽车电子股份有限公司”，以下简称“均胜群英”），由均胜群英实施后续群英25%股权的收购。于2018年1月10日，均胜群英完成对群英25%股权的收购。

于2017年6月24日、11月10日和11月21日，本公司分别召开第九届董事会第二次会议、第六次会议、第七次会议，并于2017年12月12日经2017年第二次临时股东大会审议通过，本公司通过全资子公司 KSS Holdings, Inc.（后调整为 Joyson Auto Safety Holdings S.A.）购买

Takata Corporation 除硝酸铵气体发生器业务以外的主要资产。于 2018 年 4 月 12 日，该项收购交易完成交割。

于 2018 年 5 月 2 日，本公司召开第九届董事会第十三次会议，并于 2018 年 5 月 23 日经 2017 年年度股东大会审议通过，本公司以自有资金不低于人民币 18 亿元，不超过人民币 22 亿元回购部分社会公众股份，回购股份价格不超过人民币 27.50 元/股，本次回购股份数量将不少于 6,545.45 万股，占本公司已发行总股本(公司总股本 949,289,000 股)比例不少于 6.89%。截止 2018 年 11 月 23 日，本公司累计回购股份数量为 71,958,239 股，占公司总股本的比例为 7.58%，已实施的回购价格区间为 21.26 元/股到 27.26 元/股，支付的资金总金额为人民币 18.01 亿元，本次回购股份方案实施完毕。

于 2019 年 4 月 22 日，本公司召开第九届董事会第十九次会议，并于 2019 年 6 月 28 日经 2018 年年度股东大会审议通过，以实施公告确定的股权登记日的总股本扣除回购股份 71,958,239 股后的股份数量 877,330,761 股为基数，本公司向全体股东每 10 股转增 4 股，共计转增股本 350,932,304 股，资本公积金转增股本方案实施完成后，本公司总股本增加至 1,300,221,304 股。截止 2019 年 7 月 30 日新增流通股份上市。

于 2019 年 12 月 19 日，本公司第九届董事会第二十五次会议通过决议，将回购专用证券账户中的 62,958,239 股库存股股份予以注销，上述股份注销后，该账户剩余库存股 9,000,000 股，本公司注册资本变更为 1,237,263,065 元，总股本变更为 1,237,263,065 股。

于 2020 年 4 月 22 日及 2020 年 5 月 12 日，本公司第九届董事会第二十七次会议及 2019 年年度股东大会分别审议通过，并根据中国证券监督管理委员会于 2020 年 8 月 18 日签发的《关于核准宁波均胜电子股份有限公司非公开发行股票批复》(证监许可[2020]1829 号)，本公司非公开发行不超过 371,178,919 股新股用于智能汽车电子产品产能扩建项目及补充流动资金。截至 2020 年 10 月 22 日止，本公司共向 9 名特定对象非公开发行股票共计 130,821,559 股，每股发行价格人民币 19.11 元，认股款以人民币现金形式缴足，共计人民币 2,499,999,992.49 元。认股款总额扣除承销保荐费人民币 23,584,905.65 元后，实收人民币 2,476,415,086.84 元。本次定向增发及非公开发行股份后，本公司股本变更为 1,368,084,624 股。

于 2020 年 11 月 24 日及 2020 年 12 月 15 日，本公司与广东香山衡器集团股份有限公司(以下简称“香山股份”)分别签署了《股份转让协议》与《业绩承诺与补偿协议》，及《股份转让协议的补充协议》，约定香山股份向本公司支付现金购买本公司持有的均胜群英 51%股份。2020 年 12 月 31 日，本公司 2020 年第三次临时股东大会审议通过本次交易，并于同日完成交割。

于 2021 年 10 月 14 日，本公司召开第十届董事会第十六次会议，并于 2021 年 11 月 1 日经 2021 年第二次临时股东大会审议通过了 2021 年员工持股计划相关议案，计划将本公司回购专用证券账户中的 9,000,000 股以限制性股票的形式授予符合条件的 27 名员工，每股面值 1 元，授予价格为每股人民币 9.5 元。公司于 2021 年 11 月 8 日收到全部股票认购资金，共计人民币 85,500,000 元，并于 2021 年 11 月 18 日以非交易过户形式将 9,000,000 股过户至公司 2021 年员工持股计划账户。2022 年，两名被授予股份支付的员工离职退出员工持股计划，本公司限制性股票认购义务下降至人民币 81,700,000.00 元。

本公司及其子公司(“本集团”)主要从事研发、生产和销售汽车零部件，包括人机交互产品、车载互联系统、汽车安全系统及新能源汽车电子产品等。本集团主要经营所在地包括中国、美国、日本、德国、墨西哥、意大利、罗马尼亚、葡萄牙、波兰、巴西、印度等。本公司子公司的相关信息参见附注九。

2. 合并财务报表范围

四、财务报表的编制基础

1. 编制基础

本公司财务报表以持续经营为编制基础。

2. 持续经营

√适用 □不适用

本公司无对持续经营能力产生重大怀疑的事项。

五、重要会计政策及会计估计

具体会计政策和会计估计提示：

适用 不适用

参见附注五、41 “重要会计政策和会计估计的变更”。

1. 遵循企业会计准则的声明

本财务报表符合财政部颁布的企业会计准则的要求，真实、完整地反映了本公司 2023 年 12 月 31 日的合并财务状况和财务状况、2023 年度的合并经营成果和经营成果及合并现金流量和现金流量。

此外，本公司的财务报表同时符合中国证券监督管理委员会（以下简称“证监会”）2023 年修订的《公开发行证券的公司信息披露编报规则第 15 号——财务报告的一般规定》有关财务报表及其附注的披露要求。

2. 会计期间

本公司会计年度自公历 1 月 1 日起至 12 月 31 日止。

3. 营业周期

适用 不适用

正常营业周期是指本公司从购买用于加工的资产起至实现现金或现金等价物的期间。本公司以 12 个月作为一个营业周期，并以其作为资产和负债的流动性划分标准。

4. 记账本位币

本公司的记账本位币为人民币，编制财务报表采用的货币为人民币。合并在本集团的各项组成单位采用的记账本位币分别为美元、墨西哥比索、巴西雷亚尔、匈牙利福林、泰国泰铢、印度尼西亚盾、马来西亚林吉特、菲律宾比索、俄罗斯卢布、南非兰特、英镑、欧元、罗马尼亚列伊、波兰兹罗提、瑞典克朗、瑞士法郎、捷克克朗、印度卢比、日元、韩元、港币及人民币等。在编制本财务报表时，这些子公司的外币财务报表按照附注五、10 进行了折算。

5. 重要性标准确定方法和选择依据

适用 不适用

项目	重要性标准
重要的单项计提、转回及核销坏账准备的应收款项	单项计提、转回及核销坏账准备的应收账款原值超过人民币 1,000 万元
重要的账龄超过 1 年以上的预付账款/其他应收款/应付账款/合同负债	单项账龄超过 1 年以上的预付账款/其他应收款/应付账款/合同负债超过人民币 1,000 万元
重要的在建工程	单项在建工程账面金额超过集团总资产 0.05%
重要的新设、清算子公司导致的合并范围变动	重要的新设、清算子公司导致的合并范围变动的公司期末净资产超过集团净资产 0.05%
重要的合营安排或联营企业	对合营企业或联营企业的长期股权投资账面价值超过集团净资产 5%
重要的子公司	子公司的净资产的账面价值超过集团净资产 1%
重要的非全资子公司	非全资子公司的归属于少数股东净资产的账面价值超过集团净资产 1%
重要的投资活动现金流量	单项现金流量金额超过集团总资产 0.5%
重要的资本化研发项目	单项开发支出账面金额超过集团总资产 0.05%

6. 同一控制下和非同一控制下企业合并的会计处理方法

√适用 □不适用

企业合并，是指将两个或两个以上单独的企业合并形成一个报告主体的交易或事项。企业合并分为同一控制下企业合并和非同一控制下企业合并。

(1) 同一控制下的企业合并

参与合并的企业在合并前后均受同一方或相同的多方最终控制且该控制并非暂时性的，为同一控制下的企业合并。同一控制下的企业合并，在合并日取得对其他参与合并企业控制权的一方为合并方，参与合并的其他企业为被合并方。合并日，是指合并方实际取得对被合并方控制权的日期。

合并方取得的资产和负债均按合并日在最终控制方合并财务报表中被合并方的账面价值计量。合并方取得的净资产账面价值与支付的合并对价账面价值（或发行股份面值总额）的差额，调整资本公积（股本溢价）；资本公积（股本溢价）不足以冲减的，调整留存收益。

合并方为进行企业合并发生的各项直接费用，于发生时计入当期损益。

(2) 非同一控制下的企业合并

参与合并的企业在合并前后不受同一方或相同的多方最终控制的，为非同一控制下的企业合并。非同一控制下的企业合并，在购买日取得对其他参与合并企业控制权的一方为购买方，参与合并的其他企业为被购买方。购买日，是指为购买方实际取得对被购买方控制权的日期。

对于非同一控制下的企业合并，合并成本包含购买日购买方为取得对被购买方的控制权而付出的资产（包括购买日之前所持有的被购买方的股权）、发生或承担的负债以及发行的权益性证券的公允价值，为企业合并发生的审计、法律服务、评估咨询等中介费用以及其他直接费用于发生时计入当期损益。购买方作为合并对价发行的权益性证券或债务性证券的交易费用，计入权益性证券或债务性证券的初始确认金额。购买方发生的合并成本及在合并中取得的可辨认净资产按购买日的公允价值计量。合并成本大于合并中取得的被购买方于购买日可辨认净资产公允价值份额的差额，确认为商誉。合并成本小于合并中取得的被购买方可辨认净资产公允价值份额的，首先对取得的被购买方各项可辨认资产、负债及或有负债的公允价值以及合并成本的计量进行复核，复核后合并成本仍小于合并中取得的被购买方可辨认净资产公允价值份额的，其差额计入当期损益。所涉及的或有对价按其在购买日的公允价值计入合并成本，购买日后 12 个月内出现对购买日已存在情况的新的或进一步证据而需要调整或有对价的，相应调整合并商誉。

购买方取得被购买方的可抵扣暂时性差异，在购买日因不符合递延所得税资产确认条件而未予确认的，在购买日后 12 个月内，如取得新的或进一步的信息表明购买日的相关情况已经存在，预期被购买方在购买日可抵扣暂时性差异带来的经济利益能够实现的，则确认相关的递延所得税资产，同时减少商誉，商誉不足冲减的，差额部分确认为当期损益；除上述情况以外，确认与企业合并相关的递延所得税资产的，计入当期损益。

通过多次交易分步实现的非同一控制下企业合并，对于购买日之前持有的被购买方的股权，本集团会按照该股权在购买日的公允价值进行重新计量，公允价值与其账面价值的差额计入当期投资收益或其他综合收益；购买日之前持有的被购买方的股权涉及的权益法核算下的以后可重分类进损益的其他综合收益及其他所有者权益变动于购买日转入当期投资收益；购买日之前持有的被购买方的股权为以公允价值计量且其变动计入其他综合收益的权益工具投资的，购买日之前确认的其他综合收益于购买日转入留存收益。

7. 控制的判断标准和合并财务报表的编制方法

√适用 □不适用

(1) 总体原则

合并财务报表的合并范围以控制为基础予以确定。合并范围包括本公司及全部子公司。子公司，是指被本公司控制的主体。控制是指本公司拥有对被投资方的权力，通过参与被投资方的相关活动而享有可变回报，并且有能力运用对被投资方的权力影响该回报金额。在判断本集团是否拥有对被投资方的权力时，本集团仅考虑与被投资方相关的实质性权利（包括本集团自身所享有的及其他方所享有的实质性权利）。子公司的财务状况、经营成果和现金流量由控制开始日起至控制结束日止包含于合并财务报表中。

一旦相关事实和情况的变化导致上述控制定义涉及的相关要素发生了变化，本公司将进行重新评估。

(2) 合并取得子公司

从取得子公司的净资产和生产经营决策的实际控制权之日起，本集团开始将其纳入合并范围；从丧失实际控制权之日起停止纳入合并范围。对于处置的子公司，处置日前的经营成果和现金流量已经适当地包括在合并利润表和合并现金流量表中；当期处置的子公司，不调整合并资产负债表的期初数。对于通过非同一控制下企业合并取得的子公司，在编制合并当期财务报表时，以购买日确定的被购买子公司各项可辨认资产、负债的公允价值为基础自购买日起将被购买子公司纳入本公司合并范围。非同一控制下企业合并增加的子公司，其购买日后的经营成果及现金流量已经适当地包括在合并利润表和合并现金流量表中，且不调整合并财务报表的期初数和对比数。对于通过同一控制下企业合并取得的子公司，在编制合并当期财务报表时，以被合并子公司的各项资产、负债在最终控制方财务报表中的账面价值为基础，视同被合并子公司在本公司最终控制方对其开始实施控制时纳入本公司合并范围，并对合并报表的期初数以及前期比较报表进行相应调整。同一控制下企业合并增加的子公司，其自合并当期期初至合并日的经营成果和现金流量已经适当地包括在合并利润表和合并现金流量表中，并且同时调整合并财务报表的对比数。

在编制合并财务报表时，子公司与本公司采用的会计政策或会计期间不一致的，按照本公司的会计政策和会计期间对子公司财务报表进行必要的调整。对于非同一控制下企业合并取得的子公司，以购买日可辨认净资产公允价值为基础对其财务报表进行调整。

集团内所有重大往来余额、交易及未实现利润在合并财务报表编制时予以抵销。集团内部交易发生的未实现损失，有证据表明该损失是相关资产减值损失的，则全额确认该损失。

子公司的股东权益、当期净损益和综合收益中不属于本公司所拥有的部分分别作为少数股东权益、少数股东损益和归属于少数股东的其他综合收益在合并财务报表中股东权益、净利润及综合收益总额项下单独列示。子公司当期净损益中属于少数股东权益的份额，在合并利润表中净利润项目下以“少数股东损益”项目列示。少数股东分担的子公司的亏损超过了少数股东在该子公司期初股东权益中所享有的份额，其余仍冲减少数股东权益。

(3) 处置子公司

当因处置部分股权投资或其他原因丧失了对原有子公司的控制权时，对于剩余股权，按照其在丧失控制权日的公允价值进行重新计量。处置股权取得的对价与剩余股权公允价值之和，减去按原持股比例计算应享有原有子公司自购买日开始持续计算的净资产的份额之间的差额，计入丧失控制权当期的投资收益。与原有子公司股权投资相关的其他综合收益，在丧失控制权时采用与被购买方直接处置相关资产或负债相同的基础进行会计处理（即，除了在该原有子公司重新计量设定受益计划净负债或净资产导致的变动以外，其余一并转为当期投资收益）。其后，对该部分剩余股权按照附注五、11 或附注五、19 等相关规定进行后续计量。

本公司通过多次交易分步处置对子公司股权投资直至丧失控制权的，需区分处置对子公司股权投资直至丧失控制权的各项交易是否属于一揽子交易。处置对子公司股权投资的各项交易的条款、条件以及经济影响符合以下一种或多种情况，通常表明应将多次交易事项作为一揽子交易进行会计处理：

- 这些交易是同时或者在考虑了彼此影响的情况下订立的；
- 这些交易整体才能达成一项完整的商业结果；
- 一项交易的发生取决于其他至少一项交易的发生；
- 一项交易单独看是不经济的，但是和其他交易一并考虑时是经济的。

如果各项交易不属于一揽子交易的，则在丧失对子公司控制权以前的各项交易，按照不丧失控制权的情况下部分处置对子公司的股权投资的会计政策进行处理（详见附注五、6）。

如果各项交易属于一揽子交易的，则将各项交易作为一项处置原有子公司并丧失控制权的交易进行会计处理；在丧失控制权之前每一次处置价款与处置投资对应的享有该子公司自购买日开始持续计算的净资产账面价值的份额之间的差额，在合并财务报表中确认为其他综合收益，在丧失控制权时一并转入丧失控制权当期的损益。

(4) 少数股东权益变动

本公司因购买少数股权新取得的长期股权投资成本与按照新增持股比例计算应享有子公司的净资产份额之间的差额，以及在不丧失控制权的情况下因部分处置对子公司的股权投资而取得的处置价款与处置长期股权投资相对应享有子公司净资产的差额，均调整合并资产负债表中的资本公积（股本溢价），资本公积（股本溢价）不足冲减的，调整留存收益。

8. 合营安排分类及共同经营会计处理方法

√适用 □不适用

合营安排，是指一项由两个或两个以上的参与方共同控制的安排。本集团根据在合营安排中享有的权利和承担的义务，将合营安排分为共同经营和合营企业。共同经营，是指本集团享有该安排相关资产且承担该安排相关负债的合营安排。合营企业，是指本集团仅对该安排的净资产享有权利的合营安排。

本集团对合营企业的投资采用权益法核算，按照附注五、19(2)中所述的会计政策处理。

本集团作为合营方对共同经营，确认本集团单独持有的资产、单独所承担的负债，以及按本集团份额确认共同持有的资产和共同承担的负债；确认出售本集团享有的共同经营产出份额所产生的收入；按本集团份额确认共同经营因出售产出所产生的收入；确认本集团单独所发生的费用，以及按本集团份额确认共同经营发生的费用。当本集团作为合营方向共同经营投出或出售资产（该资产不构成业务，下同）、或者自共同经营购买资产时，在该等资产出售给第三方之前，本集团仅确认因该交易产生的损益中归属于共同经营其他参与方的部分。该等资产发生资产减值损失的，对于由本集团向共同经营投出或出售资产的情况，本集团全额确认该损失；对于本集团自共同经营购买资产的情况，本集团按承担的份额确认该损失。

9. 现金及现金等价物的确定标准

现金及现金等价物包括库存现金、可以随时用于支付的存款以及持有的期限短（一般指从购买日起三个月内到期）、流动性强、易于转换为已知金额现金、价值变动风险很小的投资。

10. 外币业务和外币报表折算

√适用 □不适用

(1) 外币交易折算

本集团收到投资者以外币投入资本时按当日即期汇率折合为记账本位币金额，其他外币交易在初始确认时，按交易日的即期汇率折算为记账本位币金额，但发生的外币兑换业务或涉及外币兑换的交易事项，按照实际采用的汇率折算为记账本位币金额。

(2) 对于外币货币性项目和外币非货币性项目折算

资产负债表日，对于外币货币性项目采用资产负债表日即期汇率折算。除与购建或者生产符合资本化条件资产有关的专门借款本金和利息的汇兑差额（参见附注五、23）外，其他汇兑差额计入当期损益。

以历史成本计量的外币非货币性项目，仍采用交易发生日的即期汇率折算的记账本位币金额计量。以公允价值计量的外币非货币性项目，采用公允价值确定日的即期汇率折算，由此产生的汇兑差额，属于以公允价值计量且其变动计入其他综合收益的权益工具投资的差额，计入其他综合收益；其他差额计入当期损益。

(3) 外币财务报表折算

子公司由其本位币财务报表折算到本集团列报货币（人民币）时按以下方法折算：资产负债表中的资产和负债项目，采用资产负债表日的即期汇率（通常指中国人民银行公布的当日外汇牌价的中间价，下同）折算；所有者权益类项目除“未分配利润”项目及其他综合收益中的外币报表折算差额项目外，其他项目采用发生时的即期汇率折算。利润表中的收入和费用项目，采用报告期的当期平均汇率折算。年初未分配利润为上一年折算后的年末未分配利润；年末未分配利润

按折算后的利润分配各项目计算列示；折算后资产类项目与负债类项目和所有者权益类项目合计数的差额，作为外币报表折算差额，确认为其他综合收益。

编制合并财务报表涉及境外经营的，如有实质上构成对境外经营净投资的外币货币性项目，因汇率变动而产生的汇兑差额，作为“外币报表折算差额”确认为其他综合收益；处置境外经营时，计入处置当期损益。

年初数和上年实际数按照上年财务报表折算后的数额列示。

在处置本集团在境外经营的全部所有者权益或因处置部分股权投资或其他原因丧失了对境外经营控制权时，将资产负债表中股东权益项目下列示的、与该境外经营相关的归属于母公司所有者权益的外币报表折算差额，全部转入处置当期损益。

在处置部分股权投资或其他原因导致持有境外经营权益比例降低但不丧失对境外经营控制权时，与该境外经营处置部分相关的外币报表折算差额将归属于少数股东权益，不转入当期损益。在处置境外经营为联营企业或合营企业的部分股权时，与该境外经营相关的外币报表折算差额，按处置该境外经营的比例转入处置当期损益。

11. 金融工具

√适用 □不适用

本集团的金融工具包括货币资金、债券投资、除长期股权投资（参见附注五、19）以外的股权投资、应收款项、应付款项、借款、应付债券及股本等。

(1) 金融资产及金融负债的确认和初始计量

金融资产和金融负债在本集团成为相关金融工具合同条款的一方时，于资产负债表内确认。

在初始确认时，金融资产及金融负债均以公允价值计量。对于以公允价值计量且其变动计入当期损益的金融资产或金融负债，相关交易费用直接计入当期损益；对于其他类别的金融资产或金融负债，相关交易费用计入初始确认金额。对于未包含重大融资成分或不考虑不超过一年的合同中的融资成分的应收账款，本集团按照根据附注五、34的会计政策确定的交易价格进行初始计量。

(2) 金融资产的分类和后续计量

(a) 本集团金融资产的分类

本集团通常根据管理金融资产的业务模式和金融资产的合同现金流量特征，在初始确认时将金融资产分为不同类别：以摊余成本计量的金融资产、以公允价值计量且其变动计入其他综合收益的金融资产及以公允价值计量且其变动计入当期损益的金融资产。

除非本集团改变管理金融资产的业务模式，在此情形下，所有受影响的相关金融资产在业务模式发生变更后的首个报告期间的第一天进行重分类，否则金融资产在初始确认后不得进行重分类。

本集团将同时符合下列条件且未被指定为以公允价值计量且其变动计入当期损益的金融资产，分类为以摊余成本计量的金融资产：

-本集团管理该金融资产的业务模式是以收取合同现金流量为目标；

-该金融资产的合同条款规定，在特定日期产生的现金流量，仅为对本金和以未偿付本金金额为基础的利息的支付。

本集团将同时符合下列条件且未被指定为以公允价值计量且其变动计入当期损益的金融资产，分类为以公允价值计量且其变动计入其他综合收益的金融资产：

-本集团管理该金融资产的业务模式既以收取合同现金流量为目标又以出售该金融资产为目标；

-该金融资产的合同条款规定，在特定日期产生的现金流量，仅为对本金和以未偿付本金金额为基础的利息的支付。

对于非交易性权益工具投资，本集团可在初始确认时将其不可撤销地指定为以公允价值计量且其变动计入其他综合收益的金融资产。该指定在单项投资的基础上作出，且相关投资从发行者的角度符合权益工具的定义。

除上述以摊余成本计量和以公允价值计量且其变动计入其他综合收益的金融资产外，本集团将其余所有的金融资产分类为以公允价值计量且其变动计入当期损益的金融资产。在初始确认时，如果能够消除或显著减少会计错配，本集团可以将本应以摊余成本计量或以公允价值计量且

其变动计入其他综合收益的金融资产不可撤销地指定为以公允价值计量且其变动计入当期损益的金融资产。

管理金融资产的业务模式，是指本集团如何管理金融资产以产生现金流量。业务模式决定本集团所管理金融资产现金流量的来源是收取合同现金流量、出售金融资产还是两者兼有。本集团以客观事实为依据、以关键管理人员决定的对金融资产进行管理的特定业务目标为基础，确定管理金融资产的业务模式。

本集团对金融资产的合同现金流量特征进行评估，以确定相关金融资产在特定日期产生的合同现金流量是否仅为对本金和以未偿付本金金额为基础的利息的支付。其中，本金是指金融资产在初始确认时的公允价值；利息包括对货币时间价值、与特定时期未偿付本金金额相关的信用风险、以及其他基本借贷风险、成本和利润的对价。此外，本集团对可能导致金融资产合同现金流量的时间分布或金额发生变更的合同条款进行评估，以确定其是否满足上述合同现金流量特征的要求。

(b) 本集团金融资产的后续计量

-以公允价值计量且其变动计入当期损益的金融资产

初始确认后，对于该类金融资产以公允价值进行后续计量，产生的利得或损失（包括利息和股利收入）计入当期损益，除非该金融资产属于套期关系的一部分。

-以摊余成本计量的金融资产

初始确认后，对于该类金融资产采用实际利率法以摊余成本计量。以摊余成本计量且不属于任何套期关系的一部分的金融资产所产生的利得或损失，在终止确认、重分类、按照实际利率法摊销或确认减值时，计入当期损益。

-以公允价值计量且其变动计入其他综合收益的债权投资

初始确认后，对于该类金融资产以公允价值进行后续计量。采用实际利率法计算的利息、减值损失或利得及汇兑损益计入当期损益，其他利得或损失计入其他综合收益。终止确认时，将之前计入其他综合收益的累计利得或损失从其他综合收益中转出，计入当期损益。

-以公允价值计量且其变动计入其他综合收益的权益工具投资

初始确认后，对于该类金融资产以公允价值进行后续计量。股利收入计入损益，其他利得或损失计入其他综合收益。终止确认时，将之前计入其他综合收益的累计利得或损失从其他综合收益中转出，计入留存收益。

(3) 金融负债的分类和后续计量

本集团将金融负债分类为以公允价值计量且其变动计入当期损益的金融负债及以摊余成本计量的金融负债。

-以公允价值计量且其变动计入当期损益的金融负债

该类金融负债包括交易性金融负债（含属于金融负债的衍生工具）和指定为以公允价值计量且其变动计入当期损益的金融负债。

初始确认后，对于该类金融负债以公允价值进行后续计量，除与套期会计有关外，产生的利得或损失（包括利息费用）计入当期损益。

-以摊余成本计量的金融负债

初始确认后，对于该类金融负债采用实际利率法以摊余成本计量。

(4) 抵销

金融资产和金融负债在资产负债表内分别列示，没有相互抵销。但是，同时满足下列条件的，以相互抵销后的净额在资产负债表内列示：

-本集团具有抵销已确认金额的法定权利，且该种法定权利是当前可执行的；

-本集团计划以净额结算，或同时变现该金融资产和清偿该金融负债。

(5) 金融资产和金融负债的终止确认

满足下列条件之一时，本集团终止确认该金融资产：

-收取该金融资产现金流量的合同权利终止；

-该金融资产已转移，且本集团将金融资产所有权上几乎所有的风险和报酬转移给转入方；

-该金融资产已转移，虽然本集团既没有转移也没有保留金融资产所有权上几乎所有的风险和报酬，但是未保留对该金融资产的控制。

金融资产转移整体满足终止确认条件的，本集团将下列两项金额的差额计入当期损益：

-被转移金融资产在终止确认日的账面价值；
-因转移金融资产而收到的对价，与原直接计入其他综合收益的公允价值变动累计额中对应终止确认部分的金额（涉及转移的金融资产为以公允价值计量且其变动计入其他综合收益的债权投资）之和。

金融负债（或其一部分）的现时义务已经解除的，本集团终止确认该金融负债（或该部分金融负债）。

(6) 减值

本集团以预期信用损失为基础，对下列项目进行减值会计处理并确认损失准备：

- 以摊余成本计量的金融资产；
- 合同资产
- 以公允价值计量且其变动计入其他综合收益的债权投资。

本集团持有的其他以公允价值计量的金融资产不适用预期信用损失模型，包括以公允价值计量且其变动计入当期损益的债权投资或权益工具投资，指定为以公允价值计量且其变动计入其他综合收益的权益工具投资，以及衍生金融资产。

预期信用损失的计量

预期信用损失，是指以发生违约的风险为权重的金融工具信用损失的加权平均值。信用损失，是指本集团按照原实际利率折现的、根据合同应收的所有合同现金流量与预期收取的所有现金流量之间的差额，即全部现金短缺的现值。

在计量预期信用损失时，本集团需考虑的最长期限为企业面临信用风险的最长合同期限（包括考虑续约选择权）。

整个存续期预期信用损失，是指因金融工具整个预计存续期内所有可能发生的违约事件而导致的预期信用损失。

未来 12 个月内预期信用损失，是指因资产负债表日后 12 个月内（若金融工具的预计存续期少于 12 个月，则为预计存续期）可能发生的金融工具违约事件而导致的预期信用损失，是整个存续期预期信用损失的一部分。

对于因销售商品、提供劳务等日常经营活动形成的应收票据、应收账款、应收款项融资和合同资产，本集团始终按照相当于整个存续期内预期信用损失的金额计量其损失准备。本集团基于历史信用损失经验、使用准备矩阵计算上述金融资产的预期信用损失，相关历史经验根据资产负债表日借款人的特定因素、以及对当前状况和未来经济状况预测的评估进行调整。

除应收票据、应收账款、应收款项融资和合同资产外，本集团对满足下列情形的金融工具按照相当于未来 12 个月内预期信用损失的金额计量其损失准备，对其他金融工具按照相当于整个存续期内预期信用损失的金额计量其损失准备：

- 该金融工具在资产负债表日只具有较低的信用风险；或
- 该金融工具的信用风险自初始确认后并未显著增加。

(a) 按照信用风险特征组合计提坏账准备的组合类别及确定依据

应收票据	根据承兑人信用风险特征的不同，本集团将应收票据划分银行承兑汇票和商业承兑汇票两个组合。
应收账款	根据本集团的历史经验，不同细分客户群体发生损失的情况没有显著差异，因此本集团将全部应收账款作为一个组合，在计算应收账款的坏账准备时未进一步区分不同的客户群体。
应收款项融资	本集团应收款项融资为有双重持有目的的应收银行承兑汇票。由于承兑银行均为信用等级较高的银行，本集团将全部应收款项融资作为一个组合。
其他应收款	本集团其他应收款主要包括应收对价款、应收往来款、应收退税款、应收保证金及押金、应收关联方资金拆借款、应收股利、其他款项等。根据应收款的性质和交易对手方的信用风险特征，本集团将除应收股利、应收对价款以外的其他应收款划分为往来款组合、保证金及押金组合、退税款组合以及关联方资金拆借款组合四个组合。本集团对应收股利及应收对价款按照单项计提坏账准备。

(b) 按照单项计提坏账准备的单项计提判断标准

本集团对于应收票据、应收账款、应收款项融资、其他应收款和合同资产，通常按照信用风险特征组合计量其损失准备。若某一对手方信用风险特征与组合中其他对手方显著不同，或该对手方信用风险特征发生显著变化，对应收该对手方款项按照单项计提损失准备。例如，当某对手方发生严重财务困难，应收该对手方款项的预期信用损失率已显著高于其所处于逾期区间的预期信用损失率时，对其单项计提损失准备。

具有较低的信用风险

如果金融工具的违约风险较低，借款人在短期内履行其合同现金流量义务的能力很强，并且即便较长时期内经济形势和经营环境存在不利变化但未必一定降低借款人履行其合同现金流量义务的能力，该金融工具被视为具有较低的信用风险。

本集团认为应收政府部门款项、应收的各类保证金、押金、备用金等以及应收内部部门或职工为从事经营业务而发生的暂借款、备用金等性质的款项等金融工具被视为具有较低的信用风险。

信用风险显著增加

本集团通过比较金融工具在资产负债表日发生违约的风险与在初始确认日发生违约的风险，以确定金融工具预计存续期内发生违约风险的相对变化，以评估金融工具的信用风险自初始确认后是否已显著增加。

在确定信用风险自初始确认后是否显著增加时，本集团考虑无须付出不必要的额外成本或努力即可获得合理且有依据的信息，包括前瞻性信息。本集团考虑的信息包括：

- 债务人未能按合同到期日支付本金和利息的情况；
- 已发生的或预期的金融工具的外部或内部信用评级（如有）的严重恶化；
- 已发生的或预期的债务人经营成果的严重恶化；
- 现存的或预期的技术、市场、经济或法律环境变化，并将对债务人对本集团的还款能力产生重大不利影响。

根据金融工具的性质，本集团以单项金融工具或金融工具组合为基础评估信用风险是否显著增加。以金融工具组合为基础进行评估时，本集团可基于共同信用风险特征对金融工具进行分类，例如逾期信息和信用风险评级。

如果逾期超过 30 日，本集团确定金融工具的信用风险已经显著增加。除非本集团无需付出不必要的额外成本或努力即可获得合理且有依据的信息，证明虽然超过合同约定的付款期限 30 天，但信用风险自初始确认以来并未显著增加。

本集团认为金融资产在下列情况发生违约：

- 借款人不大可能全额支付其对本集团的欠款，该评估不考虑本集团采取例如变现抵押品（如果持有）等追索行动；或
 - 金融资产逾期超过 90 天。
- 已发生信用减值的金融资产

本集团在资产负债表日评估以摊余成本计量的金融资产和以公允价值计量且其变动计入其他综合收益的债权投资是否已发生信用减值。当对金融资产预期未来现金流量具有不利影响的一项或多项事件发生时，该金融资产成为已发生信用减值的金融资产。金融资产已发生信用减值的证据包括下列可观察信息：

- 发行方或债务人发生重大财务困难；
- 债务人违反合同，如偿付利息或本金违约或逾期等；
- 本集团出于与债务人财务困难有关的经济或合同考虑，给予债务人在任何其他情况下都不会做出的让步；
- 债务人很可能破产或进行其他财务重组；
- 发行方或债务人财务困难导致该金融资产的活跃市场消失。

预期信用损失准备的列报

为反映金融工具的信用风险自初始确认后的变化，本集团在每个资产负债表日重新计量预期信用损失，由此形成的损失准备的增加或转回金额，应当作为减值损失或利得计入当期损益。对于以摊余成本计量的金融资产，损失准备抵减该金融资产在资产负债表中列示的账面价值；对于

以公允价值计量且其变动计入其他综合收益的债权投资，本集团在其他综合收益中确认其损失准备，不抵减该金融资产的账面价值。

核销

如果本集团不再合理预期金融资产合同现金流量能够全部或部分收回，则直接减记该金融资产的账面余额。这种减记构成相关金融资产的终止确认。这种情况通常发生在本集团确定债务人没有资产或收入来源可产生足够的现金流量以偿还将被减记的金额。但是，被减记的金融资产仍可能受到本集团催收到期款项相关执行活动的影响。

已减记的金融资产以后又收回的，作为减值损失的转回计入收回当期的损益。

(7) 权益工具

本公司发行权益工具收到的对价扣除交易费用后，计入股东权益。回购本公司权益工具支付的对价和交易费用，减少股东权益。

回购本公司股份时，回购的股份作为库存股管理，回购股份的全部支出转为库存股成本，同时进行备查登记。库存股不参与利润分配，在资产负债表中作为股东权益的备抵项目列示。

库存股注销时，按注销股票面值总额减少股本，库存股成本超过面值总额的部分，应依次冲减资本公积（股本溢价）、盈余公积和未分配利润；库存股成本低于面值总额的，低于面值总额的部分增加资本公积（股本溢价）。

库存股转让时，转让收入高于库存股成本的部分，增加资本公积（股本溢价）；低于库存股成本的部分，依次冲减资本公积（股本溢价）、盈余公积、未分配利润。

(8) 可转换工具

-含权益成分的可转换工具

对于本集团发行的可转换为权益股份且转换时所发行的股份数量和对价的金额固定的可转换工具，本集团将其作为包含负债和权益成分的复合金融工具。

在初始确认时，本集团将相关负债和权益成分进行分拆，先确定负债成分的公允价值（包括其中可能包含的非权益性嵌入衍生工具的公允价值），再从复合金融工具公允价值中扣除负债成分的公允价值，作为权益成分的价值，计入权益。发行复合金融工具发生的交易费用，在负债成分和权益成分之间按照各自占总发行价款的比例进行分摊。

初始确认后，对于没有指定为以公允价值计量且其变动计入当期损益的负债成分，采用实际利率法按摊余成本计量。权益成分在初始计量后不再重新计量。

当可转换工具进行转换时，本集团将负债成分和权益成分转至权益相关科目。当可转换工具被赎回时，赎回支付的价款以及发生的交易费用被分配至权益和负债成分。分配价款和交易费用的方法与该工具发行时采用的分配方法一致。价款和交易费用分配后，其与权益和负债成分账面价值的差异中，与权益成分相关的计入权益，与负债成分相关的计入损益。

-不含权益成分的其他可转换工具

对于本集团发行的不含权益成分的其他可转换工具，在初始确认时，可转换工具的衍生工具成分以公允价值计量，剩余部分作为主债务工具的初始确认金额。

初始确认后，衍生工具成分以公允价值计量，公允价值变动形成的利得或损失计入当期损益。对于主债务工具，采用实际利率法按摊余成本计量。

当可转换工具进行转换时，本集团将主债务工具和衍生工具成分转至权益相关科目。当可转换工具被赎回时，赎回支付的价款与主债务工具和衍生工具成分账面价值的差异计入损益。

(9) 优先股和永续债

本集团根据所发行的优先股、永续债的合同条款及其所反映的经济实质，结合金融资产、金融负债和权益工具的定义，在初始确认时将这些金融工具或其组成部分分类为金融资产、金融负债或权益工具。

本集团对于其发行的同时包含权益成分和负债成分的优先股和永续债，按照与含权益成分的可转换工具相同的会计政策进行处理。本集团对于其发行的不包含权益成分的优先股和永续债，按照与不含权益成分的其他可转换工具相同的会计政策进行处理。

本集团对于其发行的应归类为权益工具的优先股和永续债，按照实际收到的金额，计入权益。存续期间分派股利或利息的，作为利润分配处理。按合同条款约定赎回优先股和永续债的，按赎回价格冲减权益。

12. 应收票据

√适用 □不适用

应收票据的预期信用损失的确定方法及会计处理方法

√适用 □不适用

参见附注五、11（6）。

按照信用风险特征组合计提坏账准备的组合类别及确定依据

√适用 □不适用

参见附注五、11（6）。

基于账龄确认信用风险特征组合的账龄计算方法

√适用 □不适用

参见附注五、11（6）。

按照单项计提坏账准备的单项计提判断标准

√适用 □不适用

参见附注五、11（6）。

13. 应收账款

√适用 □不适用

应收账款的预期信用损失的确定方法及会计处理方法

√适用 □不适用

参见附注五、11（6）。

按照信用风险特征组合计提坏账准备的组合类别及确定依据

√适用 □不适用

参见附注五、11（6）。

基于账龄确认信用风险特征组合的账龄计算方法

√适用 □不适用

参见附注五、11（6）。

按照单项计提坏账准备的认定单项计提判断标准

√适用 □不适用

参见附注五、11（6）。

14. 应收款项融资

√适用 □不适用

应收款项融资预期信用损失的确定方法及会计处理方法

√适用 □不适用

参见附注五、11（6）。

按照信用风险特征组合计提坏账准备的组合类别及确定依据

√适用 □不适用

参见附注五、11（6）。

基于账龄确认信用风险特征组合的账龄计算方法

√适用 □不适用

参见附注五、11（6）。

按照单项计提坏账准备的单项计提判断标准

√适用 □不适用

参见附注五、11（6）。

15. 其他应收款

√适用 □不适用

其他应收款预期信用损失的确定方法及会计处理方法

√适用 □不适用

参见附注五、11（6）。

按照信用风险特征组合计提坏账准备的组合类别及确定依据

√适用 □不适用

参见附注五、11（6）。

基于账龄确认信用风险特征组合的账龄计算方法

√适用 □不适用

参见附注五、11（6）。

按照单项计提坏账准备的单项计提判断标准

√适用 □不适用

参见附注五、11（6）。

16. 存货

√适用 □不适用

存货类别、发出计价方法、盘存制度、低值易耗品和包装物的摊销方法

√适用 □不适用

(1) 存货的分类

存货主要包括原材料、在产品、半成品、产成品、周转材料以及发出商品等。周转材料指能够多次使用、但不符合固定资产定义的低值易耗品、包装物和其他材料。

(2) 存货取得和发出的计价

存货按成本进行初始计量。存货成本包括采购成本、加工成本和使存货达到目前场所和状态所发生的其他支出。可直接归属于符合资本化条件的存货生产的借款费用，亦计入存货成本（参见附注五、23）。除原材料采购成本外，在产品及产成品还包括直接人工和按照适当比例分配的生产制造费用。

建造合同的成本包括从合同签订开始至合同完成止所发生的、与执行合同有关的直接费用和间接费用。在建合同累计已发生的成本和累计已确认的毛利（或亏损）与在建合同已办理结算的价款金额在资产负债表中以抵销后的差额反映。在建合同累计已发生的成本和已确认的毛利（或亏损）大于已结算的价款金额，其差额在存货中列示；在建合同已结算的价款大于在建合同累计已发生的成本和已确认的毛利（或亏损），其差额在预收款项中列示。

发出存货的实际成本采用加权平均法计量。

(3) 存货可变现净值的确定和跌价准备的计提

可变现净值是指在日常活动中，存货的估计售价减去至完工时估计将要发生的成本、估计的销售费用以及相关税费后的金额。为生产而持有的原材料，其可变现净值根据其生产的产成品的可变现净值为基础确定。为执行销售合同或者劳务合同而持有的存货，其可变现净值以合同价格为基础计算。当持有存货的数量多于相关合同订购数量的，超出部分的存货的可变现净值以一般销售价格为基础计算。

在确定存货的可变现净值时，以取得的确凿证据为基础，同时考虑持有存货的目的以及资产负债表日后事项的影响。

在资产负债表日，存货按照成本与可变现净值孰低计量。当其可变现净值低于成本时，提取存货跌价准备。存货跌价准备按单个存货项目的成本高于其可变现净值的差额提取。

计提存货跌价准备后，如果以前减记存货价值的影响因素已经消失，导致存货的可变现净值高于其账面价值的，在原已计提的存货跌价准备金额内予以转回，转回的金额计入当期损益。

(4) 存货的盘存制度

本集团存货的盘存制度为永续盘存制。

(5) 低值易耗品和包装物的摊销

低值易耗品和包装物于领用时按一次摊销法摊销，计入相关资产的成本或者当期损益。

存货跌价准备的确认标准和计提方法

适用 不适用

参见附注五、16（3）

按照组合计提存货跌价准备的组合类别及确定依据、不同类别存货可变现净值的确定依据

适用 不适用

基于库龄确认存货可变现净值的各库龄组合可变现净值的计算方法和确定依据

适用 不适用

17. 合同资产

适用 不适用

合同资产的确认方法及标准

适用 不适用

本集团根据履行履约义务与客户付款之间的关系在资产负债表中列示合同资产或合同负债。

本集团将拥有的、无条件（即，仅取决于时间流逝）向客户收取对价的权利作为应收款项列示，将已向客户转让商品而有权收取对价的权利，且该权利取决于时间流逝之外的其他因素作为合同资产列示。

合同资产预期信用损失的确定方法及会计处理方法

适用 不适用

参见附注五、11（6）。

按照信用风险特征组合计提坏账准备的组合类别及确定依据

适用 不适用

参见附注五、11（6）。

基于账龄确认信用风险特征组合的账龄计算方法

适用 不适用

参见附注五、11（6）。

按照单项计提坏账准备的认定单项计提判断标准

适用 不适用

参见附注五、11（6）。

18. 持有待售的非流动资产或处置组

适用 不适用

本集团主要通过出售而非持续使用一项非流动资产或处置组收回其账面价值时，将该非流动资产或处置组划分为持有待售类别。

划分为持有待售的非流动资产或处置组的确认标准和会计处理方法

√适用 □不适用

处置组，是指在一项交易中作为整体通过出售或其他方式一并处置的一组资产，以及在该交易中转让的与这些资产直接相关的负债。

本集团将同时满足下列条件的非流动资产或处置组划分为持有待售类别：

-根据类似交易中出售此类资产或处置组的惯例，该非流动资产或处置组在其当前状况下即可立即出售；

-出售极可能发生，即本集团已经就一项出售计划作出决议且已与其他方签订了具有法律约束力的购买协议，预计出售将在一年内完成。

本集团按账面价值与公允价值减去出售费用后净额之孰低者对持有待售的非流动资产（不包括金融资产（参见附注五、11）及递延所得税资产（参见附注五、38）或处置组进行初始计量和后续计量，账面价值高于公允价值减去出售费用后净额的差额确认为资产减值损失，计入当期损益。

终止经营的认定标准和列报方法

□适用 √不适用

19. 长期股权投资

√适用 □不适用

本部分所指的长期股权投资是指本公司对被投资单位具有控制、共同控制或重大影响的长期股权投资。本公司对被投资单位不具有控制、共同控制或重大影响的长期股权投资，作为以公允价值计量且其变动计入当期损益的金融资产核算，其会计政策详见附注五、11。

共同控制，是指按照相关约定对某项安排所共有的控制，并且该安排的相关活动（即对安排的回报产生重大影响的活动）必须经过分享控制权的参与方一致同意后才能决策。

本集团在判断对被投资单位是否存在共同控制时，通常考虑下述事项：

-是否任何一个参与方均不能单独控制被投资单位的相关活动；

-涉及被投资单位相关活动的决策是否需要分享控制权参与方一致同意。

重大影响，是指本集团对被投资单位的财务和经营政策有参与决策的权力，但并不能够控制或者与其他方一起共同控制这些政策的制定。

(1) 初始确认

-对于同一控制下的企业合并取得的长期股权投资，在合并日按照被合并方股东权益在最终控制方合并财务报表中的账面价值的份额作为长期股权投资的初始投资成本。长期股权投资初始投资成本与支付的现金、转让的非现金资产以及所承担债务账面价值之间的差额，调整资本公积；资本公积不足冲减的，调整留存收益。以发行权益性证券作为合并对价的，在合并日按照被合并方股东权益在最终控制方合并财务报表中的账面价值的份额作为长期股权投资的初始投资成本，按照发行股份的面值总额作为股本，长期股权投资初始投资成本与所发行股份面值总额之间的差额，调整资本公积；资本公积不足冲减的，调整留存收益。通过非一揽子的多次交易分步实现的同一控制下企业合并形成的对子公司的长期股权投资，本公司按上述原则确认的长期股权投资的初始投资成本与达到合并前的长期股权投资账面价值加上合并日进一步取得股份新支付对价的账面价值之和的差额，调整资本公积中的股本溢价，资本公积中的股本溢价不足冲减时，调整留存收益。

-对于非同一控制下的企业合并取得的长期股权投资，在购买日按照合并成本作为长期股权投资的初始投资成本，合并成本包括购买方付出的资产、发生或承担的负债、发行的权益性证券的公允价值之和。通过非一揽子的多次交易分步实现的非同一控制下企业合并形成的对子公司的长期股权投资，其初始投资成本为本公司购买日之前所持被购买方的股权投资的账面价值与购买日新增投资成本之和。

合并方或购买方为企业合并发生的审计、法律服务、评估咨询等中介费用以及其他相关管理费用，于发生时计入当期损益。

-除企业合并形成的长期股权投资外的其他股权投资，按成本进行初始计量，该成本视长期股权投资取得方式的不同，分别按照本公司实际支付的现金购买价款、本公司发行的权益性证券

的公允价值、投资合同或协议约定的价值、非货币性资产交换交易中换出资产的公允价值或原账面价值、该项长期股权投资自身的公允价值等方式确定。与取得长期股权投资直接相关的费用、税金及其他必要支出也计入投资成本。

(2) 后续计量

除非投资符合持有待售的条件（参见附注五、18），对被投资单位具有共同控制（构成共同经营者除外）或重大影响的长期股权投资，采用权益法核算；此外，公司财务报表采用成本法核算能够对被投资单位实施控制的长期股权投资。

-成本法核算的长期股权投资

采用成本法核算时，长期股权投资按初始投资成本计价，追加或收回投资调整长期股权投资的成本。除取得投资时实际支付的价款或者对价中包含的已宣告但尚未发放的现金股利或者利润外，当期投资收益按照享有被投资单位宣告发放的现金股利或利润确认。

对成本法核算的长期股权投资按照成本减去减值准备后在资产负债表内列示。

对成本法核算的长期股权投资的减值测试方法及减值准备计提方法参见附注五、27。

在本集团合并财务报表中，对成本法核算的长期股权投资按附注五、7 进行处理。

-权益法核算的长期股权投资

采用权益法核算时，长期股权投资的初始投资成本大于投资时应享有被投资单位可辨认净资产公允价值份额的，不调整长期股权投资的初始投资成本；初始投资成本小于投资时应享有被投资单位可辨认净资产公允价值份额的，其差额计入当期损益，同时调整长期股权投资的成本。

采用权益法核算时，按照应享有或应分担的被投资单位实现的净损益和其他综合收益的份额，分别确认投资收益和其他综合收益，同时调整长期股权投资的账面价值；按照被投资单位宣告分派的利润或现金股利计算应享有的部分，相应减少长期股权投资的账面价值；对于被投资单位除净损益、其他综合收益和利润分配以外所有者权益的其他变动，调整长期股权投资的账面价值并计入资本公积。在确认应享有被投资单位净损益的份额时，以取得投资时被投资单位各项可辨认资产等的公允价值为基础，对被投资单位的净利润进行调整后确认。被投资单位采用的会计政策及会计期间与本公司不一致的，按照本公司的会计政策及会计期间对被投资单位的财务报表进行调整，并据以确认投资收益和其他综合收益。对于本集团与联营企业及合营企业之间发生的交易，投出或出售的资产不构成业务的，未实现内部交易损益按照享有的比例计算归属于本集团的部分予以抵销，在此基础上确认投资损益。但本集团与被投资单位发生的未实现内部交易损失，属于所转让资产减值损失的，不予以抵销，则全额确认该损失。

在确认应分担被投资单位发生的净亏损时，以长期股权投资的账面价值和其他实质上构成对被投资单位净投资的长期权益减记至零为限。此外，如本集团对被投资单位负有承担额外损失的义务，则按预计承担的义务确认预计负债，计入当期投资损失。被投资单位以后期间实现净利润的，本集团在收益分享额弥补未确认的亏损分担额后，恢复确认收益分享额。

本集团对权益法核算的长期股权投资的减值测试方法及减值准备计提方法参见附注五、27。

20. 投资性房地产

不适用

21. 固定资产

(1). 确认条件

适用 不适用

固定资产是指为生产商品、提供劳务、出租或经营管理而持有的，使用寿命超过一个会计年度的有形资产。固定资产仅在与有关的经济利益很可能流入本集团，且其成本能够可靠地计量时才予以确认。固定资产按成本并考虑预计弃置费用因素的影响进行初始计量。

外购固定资产的初始成本包括购买价款、相关税费以及使该资产达到预定可使用状态前所发生的可归属于该项资产的支出。自行建造固定资产按附注五、22 确定初始成本。

对于构成固定资产的各组成部分，如果各自具有不同使用寿命或者以不同方式为本集团提供经济利益，适用不同折旧率或折旧方法的，本集团分别将各组成部分确认为单项固定资产。

与固定资产有关的后续支出，包括与更换固定资产某组成部分相关的支出，如果与该固定资产有关的经济利益很可能流入且其成本能可靠地计量，则计入固定资产成本，并终止确认被替换部分的账面价值。除此以外的其他后续支出，在发生时计入当期损益。

本集团至少于年度终了对固定资产的使用寿命、预计净残值和折旧方法进行复核，如发生改变则作为会计估计变更处理。固定资产以成本减累计折旧及减值准备后在资产负债表内列示。

(2). 折旧方法

√适用 □不适用

类别	折旧方法	折旧年限（年）	残值率	年折旧率
房屋及建筑物	年限平均法	10 - 50 年	0 - 10	2 - 10
机器设备	年限平均法	5 - 15 年	0 - 10	6 - 20
其他设备	年限平均法	5 年	4 - 10	18 - 19
运输工具	年限平均法	2 - 20 年	0 - 10	5 - 50
土地	不计提折旧	无固定使用年限	不适用	不适用

预计净残值是指假定固定资产预计使用寿命已满并处于使用寿命终了时的预期状态，本集团目前从该项资产处置中获得的扣除预计处置费用后的金额。

本集团持有的在中国境外的土地，拥有所有权，没有期限，故不计提折旧，以成本减累计减值准备在资产负债表内列示。

(3). 固定资产的减值测试方法和减值准备计提方法

固定资产的减值测试方法和减值准备计提方法详见附注五、27

(4). 固定资产处置

当固定资产处于处置状态或预期通过使用或处置不能产生经济利益时，终止确认该固定资产。固定资产出售、转让、报废或毁损的处置收入扣除其账面价值和相关税费后的差额计入当期损益。

22. 在建工程

√适用 □不适用

在建工程成本按实际工程支出确定，包括在建期间发生的各项工程支出以及其他相关费用等。自行建造的固定资产的成本包括工程用物资、直接人工、符合资本化条件的借款费用（参见附注五、23）和使该项资产达到预定可使用状态前所发生的必要支出。在建工程在达到预定可使用状态时结转为固定资产标准如下：

类别	时点	标准
房屋及建筑物	达到预定可使用状态时	房屋建筑物建设完成后出具竣工验收报告，经过行政部门对规划、消防和质量验收合格进行行政审批后，达到预定可使用状态
机器设备	达到预定可使用状态时	设备安装调试完毕后进行试生产，相关产品达到生产工艺和客户要求后，由设备使用或管理部门提交验收申请，按照流程通过审批后，达到预定可使用状态
其他设备	达到预定可使用状态时	收到其他设备并正常使用后，由设备使用部门或信息技术部门提交验收申请，按照流程通过审批后，达到预定可使用状态
运输工具	达到预定可使用状态时	由设备使用部门提交验收申请，按照流程通过审批后，达到预定可使用状态。特种设备还需办理完成注册登记手续后达到预定可使用装填。

在建工程的减值测试方法和减值准备计提方法详见附注五、27。

企业将固定资产达到预定可使用状态前产出的产品或副产品对外销售，按照《企业会计准则第14号——收入》、《企业会计准则第1号——存货》等规定，对相关的收入和成本分别进行会计处理，计入当期损益。

23. 借款费用

适用 不适用

借款费用包括借款利息、折价或溢价的摊销、辅助费用以及因外币借款而发生的汇兑差额等。可直接归属于符合资本化条件的资产的购建或者生产的借款费用，在资产支出已经发生、借款费用已经发生、为使资产达到预定可使用或可销售状态所必要的购建或生产活动已经开始时，开始资本化；构建或者生产的符合资本化条件的资产达到预定可使用状态或者可销售状态时，停止资本化。其余借款费用在发生当期确认为费用。

对于为建造或者生产符合资本化条件的资产而借入的专门借款，以专门借款当期实际发生的利息费用，减去尚未动用的借款资金存入银行取得的利息收入或进行暂时性投资取得的投资收益后的金额予以资本化；对于为构建或者生产符合资本化条件的资产而占用的一般借款，以一般借款根据累计资产支出超过专门借款部分的资产支出加权平均数乘以所占用一般借款的资本化率，确定资本化金额。资本化率根据一般借款的加权平均利率计算确定。

本集团确定借款的实际利率时，是将借款在预期存续期间或适用的更短期间内的未来现金流量，折现为该借款初始确认时确定的金额所使用的利率。

资本化期间内，外币专门借款的本金及其利息的汇兑差额全部予以资本化，计入符合资本化条件的资产的成本；外币一般借款的本金及其利息所产生的汇兑差额作为财务费用，计入当期损益。

资本化期间是指本集团从借款费用开始资本化时点到停止资本化时点的期间，借款费用暂停资本化的期间不包括在内。当资本支出和借款费用已经发生及为使资产达到预定可使用或可销售状态所必要的购建或生产活动已经开始时，借款费用开始资本化。当购建或者生产符合资本化条件的资产达到预定可使用或者可销售状态时，借款费用停止资本化。符合资本化条件的资产指需要经过相当长时间的购建或者生产活动才能达到预定可使用或可销售状态的固定资产、投资性房地产和存货等资产。

如果符合资本化条件的资产在购建或生产过程中发生非正常中断、并且中断时间连续超过3个月的，暂停借款费用的资本化，直至资产的购建或生产活动重新开始。

24. 生物资产

适用 不适用

25. 油气资产

适用 不适用

26. 无形资产

无形资产是指本集团拥有或者控制的没有实物形态的可辨认非货币性资产。

(1). 使用寿命及其确定依据、估计情况、摊销方法或复核程序

适用 不适用

无形资产按成本进行初始计量。与无形资产有关的支出，如果相关的经济利益很可能流入本集团且其成本能可靠地计量，则计入无形资产成本。除此以外的其他项目的支出，在发生时计入当期损益。

在中国境内取得的土地使用权通常作为无形资产核算。自行开发建造厂房等建筑物，相关的土地使用权支出和建筑物建造成本则分别作为无形资产和固定资产核算。如为外购的房屋及建筑物，则将有关价款在土地使用权和建筑物之间进行分配，难以合理分配的，全部作为固定资产处理。

中国境外取得的无期限的土地作为固定资产核算，参见附注五、21 所述相关内容。

使用寿命有限的无形资产, 在使用寿命内按照与该项无形资产有关的经济利益的预期实现方式系统合理地摊销, 无法可靠确定预期实现方式的, 采用直线法摊销, 除非该无形资产符合持有待售的条件 (参见附注五、18)。该类无形资产以成本减累计摊销及减值准备 (参见附注五、27) 后在资产负债表内列示。

各项无形资产的摊销年限为:

项目	摊销年限 (年)	确定依据	摊销方法
土地使用权	40 - 50 年	产权登记期限	直线法
软件及专利权	5 - 10 年	预期经济利益年限	直线法
非专利技术	5 - 12 年	预期经济利益年限	直线法
资本化开发支出	5 年	预期经济利益年限	直线法
客户关系及平台	12 年	预期经济利益年限	直线法
商标	20 年	预期经济利益年限	直线法
特许权、工业产权	5 年	预期经济利益年限	直线法

期末, 本集团对使用寿命有限的无形资产的使用寿命和摊销方法进行复核, 如发生变更则作为会计估计变更处理。

本集团将无法预计未来经济利益期限的无形资产视为使用寿命不确定的无形资产, 使用寿命不确定的无形资产不予摊销。期末, 本集团对使用寿命不确定的无形资产的使用寿命进行复核, 如果有证据表明该无形资产为企业带来经济利益的期限是可预见的, 则估计其使用寿命并按照使用寿命有限的无形资产的摊销政策进行摊销。

无形资产的减值测试方法和减值准备计提方法详见附注五、27。

(2). 研发支出的归集范围及相关会计处理方法

√适用 □不适用

本集团将内部研究开发项目的支出区分为研究阶段支出和开发阶段支出。

为内部研究开发而进行的市场调研、对技术进行前期分析以及立项可行性分析阶段的支出为研究阶段的支出, 于发生时计入当期损益。在车型量产之前, 本集团已获得来自整车厂授予的对其销售某一特定产品的订单, 且经管理层审批通过新产品开发可行性评审后, 与开发项目相关的设计、测试阶段的支出为开发阶段的支出, 且同时满足下列条件的, 予以资本化:

- 完成该无形资产以使其能够使用或出售在技术上具有可行性;
- 具有完成该无形资产并使用或出售的意图;
- 无形资产产生经济利益的方式, 包括能够证明运用该无形资产生产的产品存在市场或无形资产自身存在市场, 无形资产将在内部使用的, 能够证明其有用性;
- 有足够的技术、财务资源和其他资源支持, 以完成该无形资产的开发, 并有能力使用或出售该无形资产;
- 归属于该无形资产开发阶段的支出能够可靠地计量。

不满足上述条件的开发阶段的支出, 于发生时计入当期损益。其他开发费用则在其产生的期间内确认为费用。以前期间已计入损益的开发支出不在以后期间重新确认为资产。已资本化的开发阶段的支出在资产负债表上列示为开发支出, 自该项目达到预定用途之日起转为无形资产。

无法区分研究阶段支出和开发阶段支出的, 将发生的研发支出全部计入当期损益。

资本化开发支出按成本减减值准备 (参见附注五、27) 在资产负债表内列示。

企业对于研发过程中产出的产品或副产品对外销售, 按照《企业会计准则第 14 号——收入》、《企业会计准则第 1 号——存货》等规定, 对相关的收入和成本分别进行会计处理, 计入当期损益。

27. 长期资产减值

√适用 □不适用

对于固定资产 (除土地)、在建工程、使用权资产、使用寿命有限的无形资产、对子公司、合营企业、联营企业的长期股权投资及长期待摊费用等非流动非金融资产, 本集团于资产负债表日判断是否存在减值迹象。如存在减值迹象的, 则估计其可收回金额, 进行减值测试。土地、商

誉、使用寿命不确定的无形资产和尚未达到可使用状态的无形资产，无论是否存在减值迹象，至少每年进行减值测试。

资产减值准备按单项资产为基础计算并确认，如果难以对单项资产的可收回金额进行估计的，以该资产所属的资产组确定资产组的可收回金额。资产组是能够独立产生现金流入的最小资产组合，其产生的现金流入基本独立于其他资产或资产组。减值测试结果表明资产的可收回金额低于其账面价值的，按其差额计提减值准备并计入减值损失。可收回金额为资产（或资产组、资产组组合，下同）的公允价值减去处置费用后的净额与资产预计未来现金流量的现值两者之间的较高者。资产的公允价值根据公平交易中销售协议价格确定；不存在销售协议但存在资产活跃市场的，公允价值按照该资产的买方出价确定；不存在销售协议和资产活跃市场的，则以可获取的最佳信息为基础估计资产的公允价值。处置费用包括与资产处置有关的法律费用、相关税费、搬运费以及为使资产达到可销售状态所发生的直接费用。资产预计未来现金流量的现值，按照资产在持续使用过程中和最终处置时所产生的预计未来现金流量，选择恰当的税前折现率对其进行折现后的金额加以确定。

可收回金额的估计结果表明，资产的可收回金额低于其账面价值的，资产的账面价值会减记至可收回金额，减记的金额确认为资产减值损失，计入当期损益，同时计提相应的资产减值准备。

在财务报表中单独列示的商誉，在进行减值测试时，将商誉的账面价值分摊至预期从企业合并的协同效应中受益的资产组或资产组组合。测试结果表明包含分摊的商誉的资产组或资产组组合的可收回金额低于其账面价值的，确认相应的减值损失。减值损失金额先抵减分摊至该资产组或资产组组合的商誉的账面价值，再根据资产组或资产组组合中除商誉以外的其他各项资产的账面价值所占比重，按比例抵减其他各项资产的账面价值，但抵减后的各资产的账面价值不得低于该资产的公允价值减去处置费用后的净额（如可确定的）、该资产预计未来现金流量的现值（如可确定的）和零三者之中最高者。

上述资产减值损失一经确认，以后期间不予转回价值得以恢复的部分。

28. 长期待摊费用

√适用 □不适用

长期待摊费用为已经发生但应由报告期和以后各期负担的分摊期限在一年以上的各项费用。本集团的长期待摊费用主要包括租赁资产改良支出。长期待摊费用在预计受益期间按直线法摊销。

各项费用的摊销期限分别为：

项目	摊销期限
租赁资产改良支出	10 年或租赁期孰短年

29. 合同负债

√适用 □不适用

本集团根据履行履约义务与客户付款之间的关系在资产负债表中列示合同资产或合同负债。本集团将已收或应收客户对价而应向客户转让商品的义务作为合同负债列示，如企业在转让承诺的商品之前已收取的款项。

30. 职工薪酬

本集团职工薪酬主要包括短期职工薪酬、离职后福利、辞退福利以及其他长期职工福利。对职工的养老和其他社会保障，本公司及其子公司分别依据所在地的适用法律法规规定和已生效的福利计划（如有）办理执行。其中：

(1). 短期薪酬的会计处理方法

√适用 □不适用

短期薪酬主要包括工资、奖金、津贴和补贴、职工福利费、医疗保险费、生育保险费、工伤保险费、住房公积金、工会经费和职工教育经费、非货币性福利等。本集团在职工为本集团提供

服务的会计期间将实际发生的或按规定的基准和比例计提的短期职工薪酬确认为负债，并计入当期损益或相关资产成本。其中非货币性福利按公允价值计量。

(2). 离职后福利的会计处理方法

√适用 □不适用

离职后福利 - 设定提存计划

本集团所参与的设定提存计划是按照中国有关法规要求，本集团职工参加的由政府机构设立管理的社会保障体系中的基本养老保险。基本养老保险的缴费金额按国家规定的基准和比例计算。本集团在职工提供服务的会计期间，将应缴存的金额确认为负债，并计入当期损益或相关资产成本。

离职后福利 - 设定受益计划

本集团根据预期累计福利单位法，采用无偏且相互一致的精算假设对有关人口统计变量和财务变量等做出估计，计量设定受益计划所产生的义务，然后将其予以折现后的现值减去设定受益计划资产公允价值所形成的赤字或盈余确认为一项设定受益计划净负债或净资产。

本集团将设定受益计划产生的福利义务归属于职工提供服务的期间，对于属于服务成本和设定受益计划净负债或净资产的利息净额计入当期损益或相关资产成本，对属于重新计量设定受益计划净负债或净资产所产生的变动计入其他综合收益。

(3). 辞退福利的会计处理方法

√适用 □不适用

在职工劳动合同到期之前解除与职工的劳动关系，或为鼓励职工自愿接受裁减而提出给予补偿的建议，在本集团不能单方面撤回因解除劳动关系计划或裁减建议所提供的辞退福利时，和本集团确认与涉及支付辞退福利的重组相关的成本两者孰早日，确认辞退福利产生的职工薪酬负债，并计入当期损益。但辞退福利预期在年度报告期结束后十二个月不能完全支付的，按照其他长期职工薪酬处理。

确认与涉及支付辞退福利的重组相关的成本是指本集团有详细、正式的涉及支付辞退福利的重组计划；并且，该重组计划已开始实施，或已向受其影响的各方通告了该计划的主要内容，从而使各方形成了对本集团将实施重组的合理预期时。

职工内部退休计划采用上述辞退福利相同的原则处理。本集团将自职工停止提供服务日至正常退休日的期间拟支付的内退人员工资和缴纳的社会保险费等，在符合预计负债确认条件时，计入当期损益（辞退福利）。

(4). 其他长期职工福利的会计处理方法

√适用 □不适用

本集团向职工提供的其他长期职工福利，符合设定提存计划的，按照设定提存计划进行会计处理，除此之外按照设定收益计划进行会计处理。

31. 预计负债

√适用 □不适用

当与或有事项相关的义务同时符合以下条件，确认为预计负债：

- 该义务是本集团承担的现时义务；
- 履行该义务很可能导致经济利益流出；
- 该义务的金额能够可靠地计量。

在资产负债表日，考虑与或有事项有关的风险、不确定性和货币时间价值等因素，按照履行相关现时义务所需支出的最佳估计数对预计负债进行计量。对于货币时间价值影响重大的，预计负债以预计未来现金流量折现后的金额确定。在确定最佳估计数时，本集团综合考虑了与或有事项有关的风险、不确定性和货币时间价值等因素。所需支出存在一个连续范围，且该范围内各种结果发生的可能性相同的，最佳估计数按照该范围内的中间值确定；在其他情况下，最佳估计数分别下列情况处理：

-或有事项涉及单个项目的，按照最可能发生金额确定。

-或有事项涉及多个项目的，按照各种可能结果及相关概率计算确定。

本集团在资产负债表日对预计负债的账面价值进行复核，并按照当前最佳估计数对该账面价值进行调整。

如果清偿预计负债所需支出全部或部分预期由第三方补偿的，补偿金额在基本确定能够收到时，作为资产单独确认，且确认的补偿金额不超过预计负债的账面价值。

(1) 待执行的亏损合同

亏损合同是履行合同义务不可避免会发生的成本超过预期经济利益的合同。待执行合同变成亏损合同，且该亏损合同产生的义务满足上述预计负债的确认条件的，将合同预计损失超过合同标的资产已确认的减值损失（如有）的部分，确认为预计负债。

(2) 重组义务

对于有详细、正式并且已经对外公告的重组计划，在满足前述预计负债的确认条件的情况下，按照与重组有关的直接支出确定预计负债金额。

(3) 产品质量保证

根据合约条款、现有知识及历史经验，对产品质量保证计提相应准备。在该等或有事项已经形成一项现时义务，且履行该等现时义务很可能导致经济利益流出的情况下，对或有事项按履行相关现时义务所需支出的最佳估计数确认为预计负债。

32. 股份支付

√适用 □不适用

(1) 股份支付的会计处理方法

股份支付是为了获取职工或其他方提供服务而授予权益工具或者承担以权益工具为基础确定的负债的交易。股份支付分为以权益结算的股份支付和以现金结算的股份支付。

-以权益结算的股份支付

用以换取职工提供的服务的权益结算的股份支付，以授予职工权益工具在授予日的公允价值计量。在授予后立即可行权的股份支付交易，在授予日按照权益工具的公允价值计入相关成本或费用，相应增加资本公积。在授予后完成等待期内的服务或达到规定业绩条件才可行权的股份支付交易，在等待期内以对可行权权益工具数量的最佳估计为基础，按直线法计算计入相关成本或费用。在等待期内每个资产负债表日，本集团根据最新取得的可行权职工人数变动等后续信息做出最佳估计，修正预计可行权的权益工具数量，以此基础按照权益工具授予日的公允价值，将当期取得的服务计入相关成本或费用，并相应调整资本公积。

用以换取其他方服务的权益结算的股份支付，如果其他方服务的公允价值能够可靠计量，按照其他方服务在取得日的公允价值计量，如果其他方服务的公允价值不能可靠计量，但权益工具的公允价值能够可靠计量的，按照权益工具在服务取得日的公允价值计量，计入相关成本或费用，相应增加股东权益。

当本集团接受服务但没有结算义务，并且授予职工的是本公司最终控制方或其控制的除本集团外的子公司的权益工具时，本集团将此股份支付计划作为权益结算的股份支付处理。

-以现金结算的股份支付

以现金结算的股份支付，按照本集团承担的以股份或其他权益工具为基础确定的负债的公允价值计量。如授予后立即可行权，在授予日计入相关成本或费用，相应增加负债；如须完成等待期内的服务或达到规定业绩条件以后才可行权，在等待期的每个资产负债表日，以对可行权情况的最佳估计为基础，按照本集团承担负债的公允价值金额，将当期取得的服务计入成本或费用，相应增加负债。

在相关负债结算前的每个资产负债表日以及结算日，对负债的公允价值重新计量，其变动计入当期损益。

当本集团接受服务且有结算义务，并且授予职工的是本公司最终控制方或其控制的除本集团外的子公司的权益工具时，本集团将此股份支付计划作为现金结算的股份支付处理。

(2) 修改、终止股份支付计划的相关会计处理

本集团对股份支付计划进行修改时，若修改增加了所授予权益工具的公允价值，按照权益工具公允价值的增加相应确认取得服务的增加。权益工具公允价值的增加是指修改前后的权益工具

在修改日的公允价值之间的差额。若修改减少了股份支付公允价值总额或采用了其他不利于职工的方式，则仍继续对取得的服务进行会计处理，视同该变更从未发生，除非本集团取消了部分或全部已授予的权益工具。

在等待期内，如果取消了授予的权益工具，本集团对取消所授予的权益性工具作为加速行权处理，将剩余等待期内应确认的金额立即计入当期损益，同时确认资本公积。职工或其他方能够选择满足非可行权条件但在等待期内未满足的，本集团将其作为授予权益工具的取消处理。

(3) 涉及本集团与本集团股东或实际控制人的股份支付交易的会计处理

涉及本集团与本集团股东或实际控制人的股份支付交易，结算企业与接受服务企业其中之一在本集团内，另一在本集团外的，在本集团合并财务报表中按照以下规定进行会计处理：

- 结算企业以其本身权益工具结算的，将该股份支付交易作为权益结算的股份支付处理；除此之外，作为现金结算的股份支付处理。

结算企业是接受服务企业的投资者的，按照授予日权益工具的公允价值或应承担负债的公允价值确认为对接受服务企业的长期股权投资，同时确认资本公积（其他资本公积）或负债。

- 接受服务企业没有结算义务或授予本企业职工的是其本身权益工具的，将该股份支付交易作为权益结算的股份支付处理；接受服务企业具有结算义务且授予本企业职工的并非其本身权益工具的，将该股份支付交易作为现金结算的股份支付处理。

本集团内各企业之间发生的股份支付交易，接受服务企业和结算企业不是同一企业的，在接受服务企业和结算企业各自的个别财务报表中对该股份支付交易的确认和计量，比照上述原则处理。

33. 优先股、永续债等其他金融工具

适用 不适用

34. 收入

(1). 按照业务类型披露收入确认和计量所采用的会计政策

适用 不适用

收入是本集团在日常活动中形成的、会导致股东权益增加且与股东投入资本无关的经济利益的总流入。

本集团在履行了合同中的履约义务，即在客户取得相关商品或服务的控制权时，确认收入。合同中包含两项或多项履约义务的，本集团在合同开始日，按照各单项履约义务所承诺商品或服务的单独售价的相对比例，将交易价格分摊至各单项履约义务，按照分摊至各单项履约义务的交易价格计量收入。单独售价，是指本集团向客户单独销售商品或提供服务的价格。单独售价无法直接观察的，本集团综合考虑能够合理取得的全部相关信息，并最大限度地采用可观察的输入值估计单独售价。

附有质量保证条款的合同，本集团对其所提供的质量保证的性质进行分析，如果质量保证在向客户保证所销售的商品符合既定标准之外提供了一项单独服务，本集团将其作为单项履约义务。否则，本集团按照《企业会计准则第 13 号——或有事项》的规定进行会计处理。

交易价格是本集团因向客户转让商品或服务而预期有权收取的对价金额，不包括代第三方收取的款项。本集团确认的交易价格不超过在相关不确定性消除时累计已确认收入极可能不会发生重大转回的金额。合同中存在重大融资成分的，本集团按照假定客户在取得商品或服务控制权时即以现金支付的应付金额确定交易价格。该交易价格与合同对价之间的差额，在合同期间内采用实际利率法摊销。

满足下列条件之一时，本集团属于在某一时段内履行履约义务，否则，属于在某一时点履行履约义务：

- 客户在本集团履约的同时即取得并消耗本集团履约所带来的经济利益；
- 客户能够控制本集团履约过程中在建的商品；
- 本集团履约过程中所产出的商品具有不可替代用途，且本集团在整个合同期间内有权就累计至今已完成的履约部分收取款项。

对于在某一时段内履行的履约义务，本集团在该段时间内按照履约进度确认收入。履约进度不能合理确定时，本集团已经发生的成本预计能够得到补偿的，按照已经发生的成本金额确认收入，直到履约进度能够合理确定为止。

对于在某一时点履行的履约义务，本集团在客户取得相关商品或服务控制权时点确认收入。在判断客户是否已取得商品或服务控制权时，本集团会考虑下列迹象：

- 本集团就该商品或服务享有现时收款权利；
- 本集团已将该商品的实物转移给客户；
- 本集团已将该商品的法定所有权或所有权上的主要风险和报酬转移给客户；
- 客户已接受该商品或服务。

本集团已向客户转让商品或服务而有权收取对价的权利（且该权利取决于时间流逝之外的其他因素）作为合同资产列示，合同资产以预期信用损失为基础计提减值（参见附注五、11）。本集团拥有的、无条件（仅取决于时间流逝）向客户收取对价的权利作为应收款项列示。本集团已收或应收客户对价而应向客户转让商品或服务的义务作为合同负债列示。

与本集团取得收入的主要活动相关的具体会计政策描述如下：

(a) 销售汽车零部件收入

汽车零部件销售于本集团通过将合约内所承诺汽车零部件的控制权转移予客户，如购货方签收，从而完成履约义务时确认。

(b) 研发收入

研发服务收入指本集团有权就合同约定的、可独立识别的与研发服务有关的履约义务收取对价。该收入于客户验收通过并将开发成果提交客户时确认。

(c) 模具收入

在批量生产前，本集团有时会为客户进行生产前模具开发活动。根据合同约定，模具的所有权均属于客户，本集团通过一次性补偿款或单方终止协议费用获得补偿。模具收入在取得客户测试通过确认报告并同意本集团开始量产该模具有关产品，模具所有权转移给客户，从而完成履约义务时确认。

(2). 同类业务采用不同经营模式涉及不同收入确认方式及计量方法

适用 不适用

35. 合同成本

适用 不适用

合同成本包括为取得合同发生的增量成本及合同履约成本。

为取得合同发生的增量成本是指本集团不取得合同就不会发生的成本。该成本预期能够收回的，本集团将其作为合同取得成本确认为一项资产。本集团为取得合同发生的、除预期能够收回的增量成本之外的其他支出于发生时计入当期损益。

为履行合同发生的成本，不属于存货等其他企业会计准则规范范围且同时满足下列条件的，本集团将其作为合同履约成本确认为一项资产：

- 该成本与一份当前或预期取得的合同直接相关，包括直接人工、直接材料、制造费用（或类似费用）、明确由客户承担的成本以及仅因该合同而发生的其他成本；
- 该成本增加了本集团未来用于履行履约义务的资源；
- 该成本预期能够收回。

合同取得成本确认的资产和合同履约成本确认的资产（以下简称“与合同成本有关的资产”）采用与该资产相关的商品或服务收入确认相同的基础进行摊销，计入当期损益。合同取得成本确认的资产摊销期限不超过一年的，在发生时计入当期损益。

当与合同成本有关的资产的账面价值高于下列两项的差额时，本集团对超出部分计提减值准备，并确认为资产减值损失：

- 本集团因转让与该资产相关的商品或服务预期能够取得的剩余对价；
- 为转让该相关商品或服务估计将要发生的成本。

36. 政府补助

√适用 □不适用

政府补助是指本集团从政府无偿取得货币性资产和非货币性资产，不包括政府作为所有者投入的资本。政府补助在能够满足政府补助所附条件，并能够收到时，予以确认。政府补助分为与资产相关的政府补助和与收益相关的政府补助。本集团将所取得的用于购建或以其他方式形成长期资产的政府补助界定为与资产相关的政府补助；其余政府补助界定为与收益相关的政府补助。若政府文件未明确规定补助对象，则采用以下方式将补助款划分为与收益相关的政府补助和与资产相关的政府补助：(1) 政府文件明确了补助所针对的特定项目的，根据该特定项目的预算中将形成资产的支出金额和计入费用的支出金额的相对比例进行划分，对该划分比例需在每个资产负债表日进行复核，必要时进行变更；(2) 政府文件中对用途仅作一般性表述，没有指明特定项目的，作为与收益相关的政府补助。

政府补助为货币性资产的，按照收到或应收的金额计量。政府补助为非货币性资产的，按照公允价值计量；公允价值不能够可靠取得的，按照名义金额计量。按照名义金额计量的政府补助，直接计入当期损益。

本集团对于政府补助通常在实际收到时，按照实收金额予以确认和计量。但对于期末有确凿证据表明能够符合财政扶持政策规定的相关条件预计能够收到财政扶持资金，按照应收的金额计量。按照应收金额计量的政府补助应同时符合以下条件：(1) 应收补助款的金额已经过有权政府部门发文确认，或者可根据正式发布的财政资金管理办法的有关规定自行合理测算，且预计其金额不存在重大不确定性；(2) 所依据的是当地财政部门正式发布并按照规定予以主动公开的财政扶持项目及其财政资金管理办法，且该管理办法应当是普惠性的（任何符合规定条件的企业均可申请），而不是专门针对特定企业制定的；(3) 相关的补助款批文中已明确承诺了拨付期限，且该款项的拨付是有相应财政预算作为保障的，因而可以合理保证其可在规定期限内收到；(4) 根据和该补助事项的具体情况，应满足的其他相关条件（如有）。

(1) 与资产相关的政府补助判断依据及会计处理方法

与资产相关的政府补助，确认为递延收益，并在相关资产的使用寿命内按照合理、系统的方法分期计入其他收益或营业外收入。

(2) 与收益相关的政府补助判断依据及会计处理方法

与收益相关的政府补助，用于补偿以后期间的相关费用和损失的，确认为递延收益，并在确认相关成本费用或损失的期间计入其他收益或营业外收入；否则直接计入其他收益或营业外收入。新冠疫情期间，本集团取得用于补偿人工成本费用相关的该类政府补助，本集团在确认相关成本费用的期间，冲减相关成本。

37. 专项储备

本集团按照国家规定提取的安全生产费，计入相关产品的成本或当期损益，同时计入专项储备。

本集团使用专项储备时，属于费用性支出的，直接冲减专项储备。形成固定资产的，待相关资产达到预定可使用状态时确认为固定资产，同时按照形成固定资产的成本冲减专项储备，并确认相同金额的累计折旧。该固定资产在以后期间不再计提折旧。

38. 递延所得税资产/递延所得税负债

√适用 □不适用

所得税费用包括当期所得税和递延所得税。

资产负债表日，对于当期和以前期间形成的当期所得税负债（或资产），以按照税法规定计算的预期应交纳（或返还）的所得税金额计量。计算当期所得税费用所依据的应纳税所得额系根据有关税法规定对本年度税前会计利润作相应调整后计算得出，加上以往年度应付所得税的调整。

递延所得税资产与递延所得税负债分别根据可抵扣暂时性差异和应纳税暂时性差异确定。暂时性差异是指资产或负债的账面价值与其计税基础之间的差额，包括能够结转以后年度的可抵扣亏损和税款抵减。

某些资产、负债项目的账面价值与其计税基础之间的差额，以及未作为资产和负债确认但按照税法规定可以确定其计税基础的项目的账面价值与计税基础之间的差额产生的暂时性差异，采用资产负债表债务法确认递延所得税资产及递延所得税负债。

与商誉的初始确认有关，以及与既不是企业合并、发生时也不影响会计利润和应纳税所得额（或可抵扣亏损）的交易中产生的资产或负债的初始确认有关的应纳税暂时性差异，不予确认有关的递延所得税负债。此外，对与子公司、联营企业及合营企业投资相关的应纳税暂时性差异，如果本集团能够控制暂时性差异转回的时间，而且该暂时性差异在可预见的未来很可能不会转回，也不予确认有关的递延所得税负债。除上述例外情况，本集团确认其他所有应纳税暂时性差异产生的递延所得税负债。

与既不是企业合并、发生时也不影响会计利润和应纳税所得额（或可抵扣亏损）的交易中产生的资产或负债的初始确认有关的可抵扣暂时性差异，不予确认有关的递延所得税资产。此外，对与子公司、联营企业及合营企业投资相关的可抵扣暂时性差异，如果暂时性差异在可预见的未来不是很可能转回，或者未来不是很可能获得用来抵扣可抵扣暂时性差异的应纳税所得额，不予确认有关的递延所得税资产。除上述例外情况，本集团以很可能取得用来抵扣可抵扣暂时性差异的应纳税所得额为限，确认其他可抵扣暂时性差异产生的递延所得税资产。

对于能够结转以后年度的可抵扣亏损和税款抵减，以很可能获得用来抵扣可抵扣亏损和税款抵减的未来应纳税所得额为限，确认相应的递延所得税资产。

资产负债表日，对于递延所得税资产和递延所得税负债，根据递延所得税资产和负债的预期收回或结算方式，依据税法规定，按照预期收回相关资产或清偿相关负债期间的适用税率计量。

于资产负债表日，对递延所得税资产的账面价值进行复核，如果未来很可能无法获得足够的应纳税所得额用以抵扣递延所得税资产的利益，则减记递延所得税资产的账面价值。在很可能获得足够的应纳税所得额时，减记的金额予以转回。

除确认为其他综合收益或直接计入股东权益的交易和事项相关的当期所得税和递延所得税计入其他综合收益或股东权益，以及企业合并产生的递延所得税调整商誉的账面价值外，其余当期所得税和递延所得税费用或收益计入当期损益。

当拥有以净额结算的法定权利，且意图以净额结算或取得资产、清偿负债同时进行，本集团当期所得税资产及当期所得税负债以抵销后的净额列报。

当拥有以净额结算当期所得税资产及当期所得税负债的法定权利，且递延所得税资产及递延所得税负债是与同一税收征管部门对同一纳税主体征收的所得税相关或者是对不同的纳税主体相关，但在未来每一具有重要性的递延所得税资产及负债转回的期间内，涉及的纳税主体意图以净额结算当期所得税资产和负债或是同时取得资产、清偿负债时，本集团递延所得税资产及递延所得税负债以抵销后的净额列报。

如果单项交易不是企业合并，交易发生时既不影响会计利润也不影响应纳税所得额（或可抵扣亏损），且初始确认的资产和负债并未导致产生等额应纳税暂时性差异和可抵扣暂时性差异，则该项交易中产生的暂时性差异不会产生递延所得税。商誉的初始确认导致的暂时性差异也不产生相关的递延所得税。

39. 租赁

√适用 □不适用

租赁，是指在一定期间内，出租人将资产的使用权让与承租人以获取对价的合同。

在合同开始日，本集团评估合同是否为租赁或者包含租赁。如果合同中一方让渡了在一定期间内控制一项或多项已识别资产使用的权利以换取对价，则该合同为租赁或者包含租赁。

为确定合同是否让渡了在一定期间内控制已识别资产使用的权利，本集团进行如下评估：

— 合同是否涉及已识别资产的使用。已识别资产可能由合同明确指定或在资产可供客户使用时隐性指定，并且该资产在物理上可区分，或者如果资产的某部分产能或其他部分在物理上不可区分但实质上代表了该资产的全部产能，从而使客户获得因使用该资产所产生的几乎全部经济利

益。如果资产的供应方在整个使用期间拥有对该资产的实质性替换权，则该资产不属于已识别资产；

- 承租人是否有权获得在使用期间内因使用已识别资产所产生的几乎全部经济利益；
- 承租人是否有权在该使用期间主导已识别资产的使用。

合同中同时包含多项单独租赁的，承租人和出租人将合同予以分拆，并分别各项单独租赁进行会计处理。合同中同时包含租赁和非租赁部分的，承租人和出租人将租赁和非租赁部分进行分拆。在分拆合同包含的租赁和非租赁部分时，承租人按照各租赁部分单独价格及非租赁部分的单独价格之和的相对比例分摊合同对价。出租人按附注五、34 述会计政策中关于交易价格分摊的规定分摊合同对价。

作为承租方对短期租赁和低价值资产租赁进行简化处理的判断依据和会计处理方法

√适用 □不适用

在租赁期开始日，本集团对租赁确认使用权资产和租赁负债。使用权资产按照成本进行初始计量，包括租赁负债的初始计量金额、在租赁期开始日或之前支付的租赁付款额（扣除已享受的租赁激励相关金额），发生的初始直接费用以及为拆卸及移除租赁资产、复原租赁资产所在场地或将租赁资产恢复至租赁条款约定状态预计将发生的成本。

本集团使用直线法对使用权资产计提折旧。对能够合理确定租赁期届满时取得租赁资产所有权的，本集团在租赁资产剩余使用寿命内计提折旧。否则，租赁资产在租赁期与租赁资产剩余使用寿命两者孰短的期间内计提折旧。使用权资产按附注五、27 所述的会计政策计提减值准备。

租赁负债按照租赁期开始日尚未支付的租赁付款额的现值进行初始计量，折现率为租赁内含利率。无法确定租赁内含利率的，采用本集团增量借款利率作为折现率。

本集团按照固定的周期性利率计算租赁负债在租赁期内各期间的利息费用，并计入当期损益或相关资产成本。未纳入租赁负债计量的可变租赁付款额在实际发生时计入当期损益或相关资产成本。

租赁期开始日后，发生下列情形的，本集团按照变动后租赁付款额的现值重新计量租赁负债：

- 根据担保余值预计的应付金额发生变动；
- 用于确定租赁付款额的指数或比率发生变动；
- 本集团对购买选择权、续租选择权或终止租赁选择权的评估结果发生变化，或续租选择权或终止租赁选择权的实际行使情况与原评估结果不一致。

在对租赁负债进行重新计量时，本集团相应调整使用权资产的账面价值。使用权资产的账面价值已调减至零，但租赁负债仍需进一步调减的，本集团将剩余金额计入当期损益。

本集团已选择对短期租赁（租赁期不超过 12 个月的租赁）不确认使用权资产和租赁负债，并将相关的租赁付款额在租赁期内各个期间按照直线法计入当期损益或相关资产成本。

作为出租方的租赁分类标准和会计处理方法

√适用 □不适用

在租赁开始日，本集团将租赁分为融资租赁和经营租赁。融资租赁是指无论所有权最终是否转移但实质上转移了与租赁资产所有权有关的几乎全部风险和报酬的租赁。经营租赁是指除融资租赁以外的其他租赁。

本集团作为转租出租人时，基于原租赁产生的使用权资产，而不是原租赁的标的资产，对转租赁进行分类。如果原租赁为短期租赁且本集团选择对原租赁应用上述短期租赁的简化处理，本集团将该转租赁分类为经营租赁。

融资租赁下，在租赁期开始日，本集团对融资租赁确认应收融资租赁款，并终止确认融资租赁资产。本集团对应收融资租赁款进行初始计量时，将租赁投资净额作为应收融资租赁款的入账价值。租赁投资净额为未担保余值和租赁期开始日尚未收到的租赁收款额按照租赁内含利率折现的现值之和。

本集团按照固定的周期性利率计算并确认租赁期内各个期间的利息收入。应收融资租赁款的终止确认和减值按附注五、11所述的会计政策进行会计处理。未纳入租赁投资净额计量的可变租赁付款额在实际发生时计入当期损益。

经营租赁的租赁收款额在租赁期内按直线法确认为租金收入。本集团将其发生的与经营租赁有关的初始直接费用予以资本化，在租赁期内按照与租金收入确认相同的基础进行分摊，分期计入当期损益。未计入租赁收款额的可变租赁付款额在实际发生时计入当期损益。

40. 其他重要的会计政策和会计估计

√适用 □不适用

一、商誉

因非同一控制下企业合并形成的商誉，其初始成本是合并成本大于合并中取得的被购买方可辨认净资产公允价值份额的差额。

本集团对商誉不摊销，以成本减累计减值准备（参见附注五、27）在资产负债表内列示。商誉在其相关资产组或资产组组合处置时予以转出，计入当期损益。

二、套期会计

套期会计方法，是指将套期工具和被套期项目产生的利得或损失在相同会计期间计入当期损益（或其他综合收益）以反映风险管理活动影响的方法。

被套期项目是使本集团面临公允价值或现金流量变动风险，且被指定为被套期对象的、能够可靠计量的项目。本集团指定为被套期项目有使本集团面临现金流量变动风险的浮动利率借款、面临外汇风险的以固定外币金额进行的购买或销售的确定承诺及面临外汇风险的境外机构经营净投资等。

套期工具是本集团为进行套期而指定的、其公允价值或现金流量变动预期可抵销被套期项目的公允价值或现金流量变动的金融工具。对于外汇风险套期，本集团也将非衍生金融资产（选择以公允价值计量且其变动计入其他综合收益的非交易性权益工具投资除外）或非衍生金融负债的外汇风险成分指定为套期工具。

本集团在套期开始日及以后期间持续地对套期关系是否符合套期有效性要求进行评估。套期同时满足下列条件时，本集团认定套期关系符合套期有效性要求：

- 被套期项目和套期工具之间存在经济关系；
- 被套期项目和套期工具经济关系产生的价值变动中，信用风险的影响不占主导地位；
- 套期关系的套期比率，应当等于企业实际套期的被套期项目数量与对其进行套期的套期工具实际数量之比。

套期关系由于套期比率的原因而不再符合套期有效性要求，但指定该套期关系的风险管理目标没有改变的，本集团进行套期关系再平衡，对已经存在的套期关系中被套期项目或套期工具的数量进行调整，以使套期比率重新符合套期有效性要求。

发生下列情形之一的，本集团终止运用套期会计：

- 因风险管理目标发生变化，导致套期关系不再满足风险管理目标；
- 套期工具已到期、被出售、合同终止或已行使；
- 被套期项目与套期工具之间不再存在经济关系，或者被套期项目和套期工具经济关系产生的价值变动中，信用风险的影响开始占主导地位；

- 套期关系不再满足运用套期会计方法的其他条件。

(1) 现金流量套期

现金流量套期是指对现金流量变动风险敞口进行的套期。套期工具产生的利得或损失中属于套期有效的部分，本集团将其作为现金流量套期储备，计入其他综合收益。现金流量套期储备的金额下列两项的绝对额中较低者：

- 套期工具自套期开始的累计利得或损失；
- 被套期项目自套期开始的预计未来现金流量现值的累计变动额。

每期计入其他综合收益的现金流量套期储备的金额当期现金流量套期储备的变动额。

套期工具产生的利得或损失中属于套期无效的部分，计入当期损益。

被套期项目为预期交易，且该预期交易使本集团随后确认一项非金融资产或非金融负债的，或者非金融资产或非金融负债的预期交易形成一项适用于公允价值套期会计的确定承诺时，本集团将原在其他综合收益中确认的现金流量套期储备金额转出，计入该资产或负债的初始确认金额。

对于不属于上述情况的现金流量套期，本集团在被套期的预期现金流量影响损益的相同期间，将原在其他综合收益中确认的现金流量套期储备金额转出，计入当期损益。

当本集团对现金流量套期终止运用套期会计时，在其他综合收益中确认的累计现金流量套期储备金额，按照下列会计政策进行处理：

- 被套期的未来现金流量预期仍然会发生的，累计现金流量套期储备的金额予以保留，并按照上述现金流量套期的会计政策进行会计处理；
- 被套期的未来现金流量预期不再发生的，累计现金流量套期储备的金额从其他综合收益中转出，计入当期损益。

(2) 公允价值套期

公允价值套期是指对已确认资产或负债、尚未确认的确定承诺，或上述项目组成部分的公允价值变动风险敞口进行的套期。

套期工具产生的利得或损失计入当期损益。被套期项目因被套期风险敞口形成的利得或损失计入当期损益，同时调整未以公允价值计量的已确认被套期项目的账面价值。

被套期项目为以摊余成本计量的金融工具（或其组成部分）的，本集团对被套期项目账面价值所作的调整按照开始摊销日重新计算的利率进行摊销，并计入当期损益。

(3) 境外经营净投资套期

境外经营净投资套期是指对境外经营净投资外汇风险敞口进行的套期。套期工具形成的利得或损失中属于套期有效的部分，计入其他综合收益，并于全部或部分处置境外经营时相应转出，计入当期损益。套期工具形成的利得或损失中属于套期无效的部分，计入当期损益。

三、股利分配

资产负债表日后，经审议批准的利润分配方案中拟分配的股利或利润，不确认为资产负债表日的负债，在附注中单独披露。

四、关联方

一方控制、共同控制另一方或对另一方施加重大影响，以及两方或两方以上同受一方控制、共同控制的，构成关联方。关联方可为个人或企业。仅仅同受国家控制而不存在其他关联方关系的企业，不构成关联方。

此外，本公司同时根据证监会颁布的《上市公司信息披露管理办法》确定本集团或本公司的关联方。

五、分部报告

本集团以内部组织结构、管理要求、内部报告制度为依据确定经营分部。如果两个或多个经营分部存在相似经济特征且同时在各单项产品或劳务的性质、生产过程的性质、产品或劳务的客户类型、销售产品或提供劳务的方式、生产产品及提供劳务受法律及行政法规的影响等方面具有相同或相似性的，可以合并为一个经营分部。本集团以经营分部为基础考虑重要性原则后确定报告分部。

本集团在编制分部报告时，分部间交易收入按实际交易价格为基础计量。编制分部报告所采用的会计政策与编制本集团财务报表所采用的会计政策一致。

六、主要会计估计及判断

编制财务报表时，本集团管理层需要运用估计和假设，这些估计和假设会对会计政策的应用及资产、负债、收入及费用的金额产生影响。实际情况可能与这些估计不同。本集团管理层对估计涉及的关键假设和不确定因素的判断进行持续评估，会计估计变更的影响在变更当期和未来期间予以确认。

除固定资产及无形资产等资产的折旧及摊销和各类资产减值涉及的会计估计外，其他主要的会计估计如下

- (i) 附注八、研发支出
- (ii) 附注七、29 - 递延所得税资产的确认；
- (iii) 附注七、49 - 设定受益计划类的离职后福利；
- (iv) 附注七、50 - 预计负债；及
- (v) 附注十三 - 金融工具公允价值估值。

41. 重要会计政策和会计估计的变更

(1). 重要会计政策变更

适用 不适用

会计政策变更的内容及原因

本集团于 2023 年度执行了财政部于近年颁布的企业会计准则相关规定及指引。

《企业会计准则解释第 16 号》(财会 [2022] 31 号) (“解释第 16 号”) 中 “关于单项交易产生的资产和负债相关的递延所得税不适用初始确认豁免的会计处理规定 “的规定。

根据该规定，本集团对于不是企业合并、交易发生时既不影响会计利润也不影响应纳税所得额 (或可抵扣亏损)、且初始确认的资产和负债导致产生等额应纳税暂时性差异和可抵扣暂时性差异的单项交易，即租赁交易 [和弃置义务等]，不适用《企业会计准则第 18 号——所得税》中关于豁免初始确认递延所得税负债和递延所得税资产的规定。本集团对该交易初始确认所产生的新增应纳税暂时性差异，根据《企业会计准则第 18 号——所得税》等有关规定，在交易发生时确认相应的递延所得税负债。

此外，本集团在上述新增应纳税暂时性差异于未来各期间转回时有充足尚未确认递延所得税资产的可抵扣暂时性差异，因此确认了与递延所得税负债金额相等的递延所得税资产。该新增确认的递延所得税资产和递延所得税负债满足资产负债表净额列报的条件，净额列报后采用上述规定未对本集团的财务状况及经营成果产生重大影响。

其他说明

无

(2). 重要会计估计变更

适用 不适用

(3). 2023 年起首次执行新会计准则或准则解释等涉及调整首次执行当年年初的财务报表

适用 不适用

42. 其他

□适用 √不适用

六、税项

1. 主要税种及税率

主要税种及税率情况

√适用 □不适用

税种	计税依据	税率
增值税	按税法规定计算的销售货物和应税劳务收入为基础计算销项税额，在扣除当期允许抵扣的进项税额后，差额部分为应交增值税。	1) 本公司及中国境内各子公司：3%，6%，9%及13% 2) 德国境内各子公司：7%、19% 3) 墨西哥境内各子公司：16% 4) 葡萄牙境内各子公司：6%、13%、23% 5) 罗马尼亚境内各子公司：5%、9%、19% 6) 意大利境内各子公司：4%、10%、22% 7) 波兰境内各子公司：23% 8) 日本境内各子公司：10% 9) 巴西境内各子公司：0%-25% 10) 乌拉圭境内各子公司：22% 11) 匈牙利境内各子公司：27% 12) 俄罗斯境内各子公司：20% 13) 印度尼西亚境内各子公司：11% 14) 新加坡境内各子公司：7% 15) 菲律宾境内各子公司：12% 16) 泰国境内各子公司：7% 17) 韩国境内各子公司：10% 18) 马来西亚境内各子公司：6%，10%
营业税	按应税销售收入计征	1) 美国境内各子公司：2.90% - 7.25% 2) 德国：7%-17%
城市维护建设税	按应交增值税或应税项目计征	1) 本公司及中国境内各子公司：1%、5%、7%
企业所得税	按应纳税所得额计征	1) 本公司及中国境内各子公司：25% 2) 美国境内各子公司：21% 3) 墨西哥境内各子公司：30% 4) 德国境内各子公司：15.825% 5) 葡萄牙境内各子公司：21% 6) 罗马尼亚境内各子公司：5%、16% 7) 意大利境内各子公司：24% 8) 波兰境内各子公司：19% 9) 日本境内各子公司：23.2% 10) 巴西境内各子公司：34% 11) 乌拉圭境内各子公司：25% 12) 匈牙利境内各子公司：9% 13) 印度尼西亚境内各子公司：22% 14) 新加坡境内各子公司：17% 15) 菲律宾境内各子公司：25% 16) 韩国境内各子公司：24% 17) 泰国境内各子公司：20% 18) 马来西亚境内各子公司：24%

其他税种	<p>1) 本公司及中国境内各子公司： 教育费附加：按实际缴纳的流转税的 3% 计缴。 地方教育费附加：按实际缴纳的流转税的 2% 计缴。</p> <p>2) 美国境内各子公司： 地方税：按应纳税所得额的 1% - 12% 计缴。 州税 - 所得税 / 特许权税：按应纳税所得额的 2.5% - 11.5% 计缴。</p> <p>3) 葡萄牙境内各子公司： 国家附加税：应纳税所得额低于 150 万欧元不交税，150 万 - 750 万欧元按 3% 计缴，750 万 - 3,500 万欧元按 5% 计缴，超过 3,500 万欧元按 9% 。</p> <p>4) 意大利境内各子公司： 区域税：按应纳税所得额的 3.9% 计缴。</p> <p>5) 巴西境内各子公司： 附加税：应税所得总额超过 24 万雷亚尔以上部份，按 10% 计缴。 社会贡献费：按应纳税所得额的 9% 计缴。</p>	<p>1) 本公司及中国境内各子公司： 教育费附加：3% 地方教育费附加：2%</p> <p>2) 美国境内各子公司： 地方税：1%-12% 州税 - 所得税/特许权税：2.5% - 11.5%</p> <p>3) 德国： 团结附加税：5.50%</p> <p>4) 葡萄牙境内各子公司： 国家附加税：3%、5%、9%</p> <p>5) 意大利境内各子公司： 区域税：3.9%</p> <p>6) 巴西境内各子公司： 附加税：10% 社会贡献费：9%</p>
------	---	--

存在不同企业所得税税率纳税主体的，披露情况说明

√适用 □不适用

请参见附注六、1。

2. 税收优惠

√适用 □不适用

(1) 宁波均胜科技有限公司（以下简称“均胜科技”）于 2021 年 12 月 10 日取得宁波市科学技术局、宁波市财政局、国家税务总局宁波市税务局联合颁发的编号为 GR202133100357 号的高新技术企业证书，有效期为三年。均胜科技于 2021 年至 2023 年度期间企业所得税按照 15% 税率征收。

(2) 宁波普瑞均胜汽车电子有限公司（以下简称“宁波普瑞”）于2021年12月10日取得宁波市科学技术局、宁波市财政局、国家税务总局宁波市税务局联合颁发的编号为GR202133101047号的高新技术企业证书，有效期为三年。宁波普瑞于2021年至2023年度期间企业所得税按照15%税率征收。

(3) 均胜汽车安全系统（湖州）有限公司（以下简称“均胜安全湖州”）于2021年12月16日取得浙江省科学技术厅、浙江省财政厅、国家税务总局浙江省税务局颁发的编号为GR202133008884号的高新技术企业证书，有效期为三年。均胜安全湖州于2021年至2023年度期间企业所得税按照15%税率征收。

(4) 均胜汽车安全系统（长兴）有限公司（以下简称“均胜安全长兴”）于2023年12月8日取得浙江省科学技术厅、浙江省财政厅、浙江省国家税务局和浙江省地方税务局联合颁发的编号为GR202333012415号的高新技术企业证书，有效期为三年。均胜安全长兴于2023年至2025年度期间企业所得税按照15%税率征收。

(5) 宁波均胜汽车安全系统有限公司（以下简称“均胜安全宁波”）于2022年12月1日取得宁波市科学技术局、宁波市财政局、国家税务总局宁波市税务局联合颁发的编号为GR202233102206号的高新技术企业证书，有效期为三年。均胜安全宁波于2022年至2024年度期间企业所得税按照15%税率征收。

(6) 均胜均安汽车电子（上海）有限公司（以下简称“均胜均安电子”）于2022年9月20日取得上海市科学技术委员会、上海市财政局、国家税务总局上海市税务局联合颁发的编号为GR202231000813号的高新技术企业证书，有效期为三年。均胜均安电子于2022年至2024年度期间企业所得税按照15%税率征收。

(7) 上海临港均胜汽车安全系统有限公司（以下简称“临港均胜”）于2023年12月12日取得上海市科学技术委员会、上海市市税财政局、国家税务总局上海市税务局联合颁发的编号为GR202331005393号的高新技术企业证书，有效期为三年。临港均胜于2023年至2025年度期间企业所得税按照15%税率征收。

(8) 宁波均联智行科技股份有限公司（以下简称“均联智行”）于2023年12月8日取得宁波市科学技术局、宁波市财政局、国家税务总局宁波市税务局联合颁发的编号为GR202333100810号的高新技术企业证书，有效期为三年。均联智行于2023年至2025年度期间企业所得税按照15%税率征收。

(9) 自2004年起，Joyson Safety Systems (Philippines) Corporation适用5%所得税税率。根据当地税法规定，自2022年起，Joyson Safety Systems (Philippines) Corporation产生与制造活动不相关的经营所得，例如报废收入，零件转销及其他业务收入，应当按照25%所得税税率缴纳所得税。

(10) Joyson Safety Systems Macedonia DOOEL于2015年在马其顿高新技术开发区设立新厂，根据当地税法规定，Joyson Safety Systems Macedonia DOOEL适用所得税免税政策，有效期为10年。

(11) Joyson Safety Systems Polska Sp. z o.o.于波兰特别经济区设立新厂，根据当地税法规定，Joyson Safety Systems Polska Sp. z o.o.每年在满足特别经济区的条件下，适用所得税免税政策。

(12) Joyson Safety Systems Maroc S.A.R.L.于摩洛哥丹吉尔设立新厂，根据当地税法规定，Joyson Safety Systems Maroc S.A.R.L.适用8.75%的所得税优惠政策，有效期至2035年。

(13) Joyson Safety Systems Uruguay S.A.于乌拉圭开展新的投资项目，根据当地税法规定，Joyson Safety Systems Maroc S.A.R.L.免除90%的所得税优惠政策。

3. 其他

适用 不适用

七、合并财务报表项目注释

1、货币资金

√适用 □不适用

单位：元 币种：人民币

项目	期末余额	期初余额
库存现金	941,360.13	1,238,494.41
银行存款	4,594,295,372.86	3,828,679,436.93
其他货币资金	581,071,179.37	1,575,028,187.34
合计	5,176,307,912.36	5,404,946,118.68
其中：存放在境外的款项总额	1,584,249,695.93	1,624,899,961.80

其他说明

于2023年12月31日，本集团其他货币资金主要是保证金存款以及在途资金。

于2023年12月31日，本集团的货币资金受限情况详见附注七、31 所有权或使用权受限资产。

2、交易性金融资产

√适用 □不适用

单位：元 币种：人民币

项目	期末余额	期初余额	指定理由和依据
以公允价值计量且其变动计入当期损益的金融资产	280,724,488.06	465,785,862.56	/
其中：			
上市公司股权投资	54,550,079.07	46,519,367.25	/
理财产品	226,174,408.99	419,266,495.31	/
合计	280,724,488.06	465,785,862.56	/

其他说明：

√适用 □不适用

本集团将其闲置资金投资于银行和其他金融机构发行的理财产品。这些理财产品通常有预设的到期期限和预计回报率，投资范围广泛，包括政府和公司债券、央行票据、货币市场基金以及其他上市和非上市的权益证券，本集团将其分类为以公允价值计量且其变动计入当期损益的金融资产，列报为交易性金融资产。

3、衍生金融资产

√适用 □不适用

单位：元 币种：人民币

项目	期末余额	期初余额
未指定套期关系的衍生金融资产		
其中：远期外汇合同	12,297,984.89	4,506,938.96
套期工具		
其中：远期外汇合同		229,831.10
利率互换合同	91,804,868.61	77,038,806.94
合计	104,102,853.50	81,775,577.00

其他说明：

本集团就未指定套期关系的远期外汇合同以其公允价值计量并将其变动计入当期损益。于 2023 年 12 月 31 日，本集团持有的该类远期外汇合约公允价值为人民币 12,297,984.89 元，计入衍生金融资产。

本集团采用利率互换合同以降低银行浮动利率借款的现金流量风险，即将部分浮动利率借款转换成固定利率，于 2023 年 12 月 31 日，本集团持有的利率互换合约名义金额分别为欧元 240,073,313.00 元和美元 101,488,075.00 元，年末其公允价值分别为人民币 88,873,736.91 元和人民币 82,098,757.31 元，计入衍生金融资产。其中，一年以上交割的部分人民币 79,167,625.61 元计入其他非流动金融资产，详见附注七、19。本年度因利率互换产生的衍生金融资产或金融负债主要源于本集团子公司与德意志银行股份有限公司签订的利率互换合同。具体情况，详见附注十二、2。

4、 应收票据

(1). 应收票据分类列示

√适用 □不适用

单位：元 币种：人民币

项目	期末余额	期初余额
银行承兑票据	123,395,966.54	483,172,725.46
商业承兑票据	248,885,257.87	2,608,756.56
合计	372,281,224.41	485,781,482.02

上述应收票据均为一年内到期。

本集团认为所持有的银行承兑汇票的承兑银行信用评级较高，所持有的商业承兑汇票的承兑人信用状况良好，不存在重大的信用风险。

(2). 期末公司已质押的应收票据

√适用 □不适用

单位：元 币种：人民币

项目	期末已质押金额
银行承兑票据	50,000,000.00
合计	50,000,000.00

(3). 期末公司已背书或贴现且在资产负债表日尚未到期的应收票据

√适用 □不适用

单位：元 币种：人民币

项目	期末终止确认金额	期末未终止确认金额
银行承兑票据	52,232,480.43	81,209,447.45
商业承兑票据	-	80,786,564.02
合计	52,232,480.43	161,996,011.47

本集团为结算部分应付账款而将等额的未到期应收票据背书予供应商，本集团管理层认为某些未到期票据满足所有权上几乎所有的风险及报酬已转移，同时相关应付账款的现时义务已全部解除的条件，所以终止确认相关应收票据及应付账款。

(4). 按坏账计提方法分类披露

□适用 √不适用

按单项计提坏账准备：

适用 不适用

按组合计提坏账准备:

适用 不适用

按预期信用损失一般模型计提坏账准备

适用 不适用

各阶段划分依据和坏账准备计提比例

不适用

对本期发生损失准备变动的应收票据账面余额显著变动的情况说明:

适用 不适用

(5). 坏账准备的情况

适用 不适用

其中本期坏账准备收回或转回金额重要的:

适用 不适用

其他说明:

无

(6). 本期实际核销的应收票据情况

适用 不适用

其中重要的应收票据核销情况:

适用 不适用

应收票据核销说明:

适用 不适用

其他说明

适用 不适用

5、 应收账款

(1). 按账龄披露

适用 不适用

单位: 元 币种: 人民币

账龄	期末账面余额	期初账面余额
1 年以内		
其中: 1 年以内分项		
1 年以内	8,001,844,256.74	7,610,468,723.04
1 年以内小计	8,001,844,256.74	7,610,468,723.04
1 至 2 年	178,942,876.09	114,688,062.51
2 至 3 年	5,210,102.81	6,242,037.09
3 年以上	780,381.79	4,917,597.90
合计	8,186,777,617.43	7,736,316,420.54

(2). 按坏账计提方法分类披露

√适用 □不适用

单位：元 币种：人民币

类别	期末余额					期初余额				
	账面余额		坏账准备		账面价值	账面余额		坏账准备		账面价值
	金额	比例 (%)	金额	计提比例 (%)		金额	比例 (%)	金额	计提比例 (%)	
按单项计提坏账准备	63,365,669.84	0.77	48,157,002.99	76.00	15,208,666.85	56,756,411.68	0.73	49,764,286.41	87.68	6,992,125.27
其中：										
按单项计提坏账准备	63,365,669.84	0.77	48,157,002.99	76.00	15,208,666.85	56,756,411.68	0.73	49,764,286.41	87.68	6,992,125.27
按组合计提坏账准备	8,123,411,947.59	99.23	106,559,717.02	1.31	8,016,852,230.57	7,679,560,008.86	99.27	85,666,933.87	1.12	7,593,893,074.99
其中：										
资产组	8,123,411,947.59	99.23	106,559,717.02	1.31	8,016,852,230.57	7,679,560,008.86	99.27	85,666,933.87	1.12	7,593,893,074.99
合计	8,186,777,617.43	/	154,716,720.01	/	8,032,060,897.42	7,736,316,420.54	/	135,431,220.28	/	7,600,885,200.26

按单项计提坏账准备：

√适用 □不适用

单位：元 币种：人民币

名称	期末余额			
	账面余额	坏账准备	计提比例 (%)	计提理由
客户 A	22,668,948.55	22,668,948.55	100.00	预计无法收回
客户 B	15,604,953.21	15,604,953.21	100.00	预计无法收回
其他单位汇总	25,091,768.08	9,883,101.23	39.39	预计收回有一定风险
合计	63,365,669.84	48,157,002.99	76.00	/

按单项计提坏账准备的说明：

□适用 √不适用

按组合计提坏账准备：

√适用 □不适用

组合计提项目：信用风险特征组合

单位：元 币种：人民币

名称	期末余额		
	应收账款	坏账准备	计提比例 (%)
信用风险特征组合	8,123,411,947.59	106,559,717.02	1.31
合计	8,123,411,947.59	106,559,717.02	1.31

按组合计提坏账准备的说明：

√适用 □不适用

本集团始终按照相当于整个存续期内预期信用损失的金额计量应收账款的减值准备，并以逾期天数与预期信用损失率对照表为基础计算其预期信用损失。根据本集团的历史经验，不同细分客户群体发生损失的情况没有显著差异，因此在根据逾期信息计算减值准备时未进一步区分不同的客户群体。

	违约损失率	年末账面余额	年末减值准备
未逾期	0.66%	7,203,791,625.07	49,940,655.53
逾期 1 年以内	3.06%	737,184,249.66	24,415,104.51
逾期 1 年至 2 年(含 2 年)	17.06%	177,054,810.50	30,197,200.94
逾期 2 年至 3 年(含 3 年)	30.95%	4,882,984.51	1,511,453.37
逾期 3 年以上	99.40%	498,277.85	495,302.67
合计	1.31%	8,123,411,947.59	106,559,717.02

违约损失率基于过去的实际信用损失经验计算，并根据历史数据收集期间的经济状况、当前的经济状况与本集团所认为的预计存续期内的经济状况三者之间的差异进行调整。

按预期信用损失一般模型计提坏账准备

适用 不适用

各阶段划分依据和坏账准备计提比例

不适用

对本期发生损失准备变动的应收账款账面余额显著变动的情况说明：

适用 不适用

(3). 坏账准备的情况

适用 不适用

单位：元 币种：人民币

类别	期初余额	本期变动金额				期末余额
		计提	收回或转回	转销或核销	其他变动	
按单项及组合计提	135,431,220.28	34,444,710.80	-	18,513,904.58	3,354,693.51	154,716,720.01
合计	135,431,220.28	34,444,710.80	-	18,513,904.58	3,354,693.51	154,716,720.01

其中本期坏账准备收回或转回金额重要的：

适用 不适用

其他说明：

本年无单项重大的坏账准备收回或转回情况。

(4). 本期实际核销的应收账款情况

适用 不适用

单位：元 币种：人民币

项目	核销金额
实际核销的应收账款	18,513,904.58

其中重要的应收账款核销情况

适用 不适用

应收账款核销说明：

适用 不适用

由于本集团某些子公司的部分应收账款无法收回，在本年累计核销坏账准备人民币18,513,904.58元。本年无单项重大的应收账款核销。

(5). 按欠款方归集的期末余额前五名的应收账款和合同资产情况

适用 不适用

单位：元 币种：人民币

单位名称	应收账款期末余额	合同资产期末余额	应收账款和合同资产期末余额	占应收账款和合同资产期末余额合计数的比例 (%)	坏账准备期末余额
单位 A	1,288,329,123.74		1,288,329,123.74	15.74%	11,170,831.71
单位 B	393,989,169.81		393,989,169.81	4.81%	6,478,140.06
单位 C	383,682,649.48		383,682,649.48	4.69%	12,461,763.04
单位 D	299,135,099.98		299,135,099.98	3.65%	1,563,774.67
单位 E	270,974,270.51		270,974,270.51	3.31%	6,591,929.35
合计	2,636,110,313.52		2,636,110,313.52	32.20%	38,266,438.83

其他说明

无

其他说明：

适用 不适用

6、合同资产

(1). 合同资产情况

适用 不适用

(2). 报告期内账面价值发生重大变动的金额和原因

适用 不适用

(3). 按坏账计提方法分类披露

适用 不适用

按单项计提坏账准备：

适用 不适用

按单项计提坏账准备的说明：

适用 不适用

按组合计提坏账准备：

适用 不适用

按预期信用损失一般模型计提坏账准备

适用 不适用

各阶段划分依据和坏账准备计提比例

不适用

对本期发生损失准备变动的合同资产账面余额显著变动的情况说明：

适用 不适用

(4). 本期合同资产计提坏账准备情况

□适用 √不适用

其中本期坏账准备收回或转回金额重要的：

□适用 √不适用

其他说明：

无

(5). 本期实际核销的合同资产情况

□适用 √不适用

其中重要的合同资产核销情况

□适用 √不适用

合同资产核销说明：

□适用 √不适用

其他说明：

□适用 √不适用

7、 应收款项融资**(1). 应收款项融资分类列示**

√适用 □不适用

单位：元 币种：人民币

项目	期末余额	期初余额
应收票据	285,585,494.93	151,820,900.00
应收账款保理	18,878,877.12	40,148,983.88
合计	304,464,372.05	191,969,883.88

(2). 期末公司已质押的应收款项融资

√适用 □不适用

单位：元 币种：人民币

项目	期末已质押金额
银行承兑汇票	8,261,620.40
合计	8,261,620.40

(3). 期末公司已背书或贴现且在资产负债表日尚未到期的应收款项融资

√适用 □不适用

单位：元 币种：人民币

项目	期末终止确认金额	期末未终止确认金额
银行承兑汇票	1,376,880,892.57	-
合计	1,376,880,892.57	-

(4). 按坏账计提方法分类披露

□适用 √不适用

按单项计提坏账准备:

适用 不适用

按单项计提坏账准备的说明:

适用 不适用

按组合计提坏账准备:

适用 不适用

按预期信用损失一般模型计提坏账准备

适用 不适用

各阶段划分依据和坏账准备计提比例

不适用

对本期发生损失准备变动的应收款项融资账面余额显著变动的情况说明:

适用 不适用

(5). 坏账准备的情况

适用 不适用

其中本期坏账准备收回或转回金额重要的:

适用 不适用

其他说明:

本集团根据历史经验认为所持有的银行承兑汇票和应收账款不存在重大信用风险, 不会因银行违约而产生重大损失, 故未对列报为应收款项融资的应收票据和应收账款计提坏账准备。

(6). 本期实际核销的应收款项融资情况

适用 不适用

其中重要的应收款项融资核销情况

适用 不适用

核销说明:

适用 不适用

(7). 应收款项融资本期增减变动及公允价值变动情况:

适用 不适用

(8). 其他说明:

适用 不适用

本集团下属子公司视其日常资金管理的需要将一部分应收票据(银行承兑汇票)向供应商进行背书, 根据出票银行的信用风险等级, 本集团管理层认为这些票据如若背书或贴现, 其所有权上几乎所有的风险及报酬将转移。此外, 本集团下属子公司也会将一部分应收账款向金融机构以不附追索权的方式进行保理, 从而就该等应收账款所有权上几乎所有的风险及报酬转移给了保理机构。

管理上述应收票据和应收账款的业务模式既以收取合同现金流量为目标又以出售为目标，本集团将此类应收票据和应收账款分类为以公允价值计量且其变动计入其他综合收益的金融资产，列报为应收款项融资。

8、预付款项

(1). 预付款项按账龄列示

√适用 □不适用

单位：元 币种：人民币

账龄	期末余额		期初余额	
	金额	比例(%)	金额	比例(%)
1年以内	157,398,582.66	70.92	130,689,808.98	73.46
1至2年	44,753,582.78	20.17	33,597,699.11	18.88
2至3年	9,895,504.25	4.46	4,669,285.90	2.62
3年以上	9,874,900.38	4.45	8,966,640.04	5.04
合计	221,922,570.07	100.00	177,923,434.03	100.00

账龄超过1年且金额重要的预付款项未及时结算原因的说明：

无

(2). 按预付对象归集的期末余额前五名的预付款情况

√适用 □不适用

单位名称	期末余额	占预付款项期末余额合计数的比例(%)
单位A	14,439,066.11	6.51
单位B	4,985,135.36	2.25
单位C	4,682,666.39	2.11
单位D	4,314,700.80	1.94
单位E	4,070,376.58	1.83
合计	32,491,945.24	14.64

其他说明

□适用 √不适用

9、其他应收款

项目列示

√适用 □不适用

单位：元 币种：人民币

项目	期末余额	期初余额
应收利息		
应收股利	235,101,636.88	209,201,636.88
其他应收款	990,810,261.82	732,422,837.00
合计	1,225,911,898.70	941,624,473.88

其他说明：

□适用 √不适用

应收利息

(1). 应收利息分类

适用 不适用

(2). 重要逾期利息

适用 不适用

(3). 按坏账计提方法分类披露

适用 不适用

按单项计提坏账准备:

适用 不适用

按单项计提坏账准备的说明:

适用 不适用

按组合计提坏账准备:

适用 不适用

(4). 按预期信用损失一般模型计提坏账准备

适用 不适用

各阶段划分依据和坏账准备计提比例

不适用

对本期发生损失准备变动的应收利息账面余额显著变动的情况说明:

适用 不适用

(5). 坏账准备的情况

适用 不适用

其中本期坏账准备收回或转回金额重要的:

适用 不适用

其他说明:

无

(6). 本期实际核销的应收利息情况

适用 不适用

其中重要的应收利息核销情况

适用 不适用

核销说明:

适用 不适用

其他说明:

适用 不适用

应收股利**(1). 应收股利**

√适用 □不适用

单位：元 币种：人民币

项目(或被投资单位)	期末余额	期初余额
宁波均胜群英汽车系统股份有限公司	235,101,636.88	209,201,636.88
合计	235,101,636.88	209,201,636.88

(2). 重要的账龄超过 1 年的应收股利

□适用 √不适用

(3). 按坏账计提方法分类披露

□适用 √不适用

按单项计提坏账准备：

□适用 √不适用

按单项计提坏账准备的说明：

□适用 √不适用

按组合计提坏账准备：

□适用 √不适用

(4). 按预期信用损失一般模型计提坏账准备

□适用 √不适用

各阶段划分依据和坏账准备计提比例

不适用

对本期发生损失准备变动的应收股利账面余额显著变动的情况说明：

□适用 √不适用

(5). 坏账准备的情况

□适用 √不适用

其中本期坏账准备收回或转回金额重要的：

□适用 √不适用

其他说明：

无

(6). 本期实际核销的应收股利情况

□适用 √不适用

其中重要的应收股利核销情况

□适用 √不适用

核销说明：

适用 不适用

其他说明：

适用 不适用**其他应收款****(1). 按账龄披露**适用 不适用

单位：元 币种：人民币

账龄	期末账面余额	期初账面余额
1 年以内		
其中：1 年以内分项		
1 年以内	839,884,155.96	416,488,505.29
1 年以内小计	839,884,155.96	416,488,505.29
1 至 2 年	77,680,530.08	102,169,386.94
2 至 3 年	24,383,499.98	172,143,370.01
3 年以上	50,407,970.81	41,621,574.76
合计	992,356,156.83	732,422,837.00

(2). 按款项性质分类情况适用 不适用

单位：元 币种：人民币

款项性质	期末账面余额	期初账面余额
应收对价（注）	366,430,000.00	
应收往来款	129,445,520.55	197,104,248.82
应收退税款	289,501,358.16	237,168,301.59
关联方资金拆借款	12,862,400.00	114,462,400.00
保证金及押金	89,335,882.42	99,344,433.11
代垫款	29,506,753.49	21,980,148.61
其他	75,274,242.21	62,363,304.87
减：坏账准备	1,545,895.01	
合计	990,810,261.82	732,422,837.00

注：应收对价主要包括本公司向香山股份出售均胜群英 51%股权的尾款。根据协议约定，支付进度和金额取决于均胜群英自 2021 年至 2023 年间业绩的实际完成情况。于 2023 年 12 月 31 日，尚有人民币 336,430,000.00 元尾款尚未收到，预计将于 2024 年结算。

(3). 坏账准备计提情况适用 不适用

单位：元 币种：人民币

坏账准备	第一阶段	第二阶段	第三阶段	合计
	未来12个月预期信用损失	整个存续期预期信用损失(未发生信用减值)	整个存续期预期信用损失(已发生信用减值)	
2023年1月1日余额				

2023年1月1日余额在 本期				
--转入第二阶段				
--转入第三阶段				
--转回第二阶段				
--转回第一阶段				
本期计提	1,545,895.01			1,545,895.01
本期转回				
本期转销				
本期核销				
其他变动				
2023年12月31日余额	1,545,895.01			1,545,895.01

各阶段划分依据和坏账准备计提比例
不适用

对本期发生损失准备变动的其他应收款账面余额显著变动的情况说明：
适用 不适用

本期坏账准备计提金额以及评估金融工具的信用风险是否显著增加的采用依据：
适用 不适用

(4). 坏账准备的情况

适用 不适用

其中本期坏账准备转回或收回金额重要的：
适用 不适用

其他说明
无

(5). 本期实际核销的其他应收款情况

适用 不适用

其中重要的其他应收款核销情况：
适用 不适用

其他应收款核销说明：
适用 不适用

(6). 按欠款方归集的期末余额前五名的其他应收款情况

适用 不适用

单位：元 币种：人民币

单位名称	期末余额	占其他应收款 期末余额合计 数的比例(%)	款项的性质	账龄	坏账准备 期末余额
单位 A	336,430,000.00	33.96	应收对价款	1 年以内	
单位 B	89,127,423.97	9.00	应收退税款	1 年以内	
单位 C	72,625,757.01	7.33	应收退税款	1 年以内	

单位 D	33,484,432.59	3.38	应收退税款	1 年以内	
单位 E	30,000,000.00	3.03	应收对价款	1 年以内	
合计	561,667,613.57	56.70	/	/	

(7). 因资金集中管理而列报于其他应收款

□适用 √不适用

其他说明:

□适用 √不适用

10、 存货

(1). 存货分类

√适用 □不适用

单位：元 币种：人民币

项目	期末余额			期初余额		
	账面余额	存货跌价准备/合同履约成本减值准备	账面价值	账面余额	存货跌价准备/合同履约成本减值准备	账面价值
原材料	5,533,272,851.73	294,541,174.24	5,238,731,677.49	5,350,804,645.18	234,559,105.50	5,116,245,539.68
在产品	1,639,809,453.48	22,154,652.58	1,617,654,800.90	1,365,457,979.16	19,522,947.90	1,345,935,031.26
合同履约成本	1,475,546,208.40	66,211,030.05	1,409,335,178.35	1,113,469,732.01	38,275,634.28	1,075,194,097.73
库存商品	1,126,231,683.77	145,769,074.30	980,462,609.47	1,091,563,159.80	117,280,287.96	974,282,871.84
合计	9,774,860,197.38	528,675,931.17	9,246,184,266.21	8,921,295,516.15	409,637,975.64	8,511,657,540.51

合同履约成本为本集团与部分整车厂客户签订供货协议后，在相关产品正式供货前为履行合同义务所发生的成本和费用，如产品定制化设计开发等，此类成本和费用将在后续供货交单后收回。将本集团发生的成本和费用予以资本化，并预计在未来以对整车厂客户销售量进行摊销。

(2). 存货跌价准备及合同履约成本减值准备

√适用 □不适用

单位：元 币种：人民币

项目	期初余额	本期增加金额		本期减少金额		期末余额
		计提	其他	转回或转销	其他	
原材料	234,559,105.50	140,317,890.50	26,382,545.76	106,718,367.52		294,541,174.24
在产品	19,522,947.90	5,050,010.62	1,470,314.52	3,888,620.45		22,154,652.58
合同履约成本	38,275,634.28	27,935,395.77	-	-		66,211,030.05
库存商品	117,280,287.96	52,736,685.98	8,847,176.41	33,095,076.05		145,769,074.30
合计	409,637,975.64	226,039,982.87	36,700,036.69	143,702,064.02		528,675,931.17

本期转回或转销存货跌价准备的原因

□适用 √不适用

按组合计提存货跌价准备

□适用 √不适用

按组合计提存货跌价准备的计提标准

□适用 √不适用

(3). 存货期末余额含有的借款费用资本化金额及其计算标准和依据

□适用 √不适用

(4). 合同履约成本本期摊销金额的说明

适用 不适用

其他说明

适用 不适用

11、持有待售资产

适用 不适用

12、一年内到期的非流动资产

适用 不适用

一年内到期的债权投资

适用 不适用

一年内到期的其他债权投资

适用 不适用

一年内到期的非流动资产的其他说明

无

13、其他流动资产

适用 不适用

单位：元 币种：人民币

项目	期末余额	期初余额
待摊费用	236,006,364.11	162,883,847.43
预缴/待抵扣税金	1,080,252,790.70	807,565,893.56
其他	28,268,944.04	37,689,627.36
合计	1,344,528,098.85	1,008,139,368.35

其他说明

无

14、债权投资**(1). 债权投资情况**

适用 不适用

债权投资减值准备本期变动情况

适用 不适用

(2). 期末重要的债权投资

适用 不适用

(3). 减值准备计提情况

适用 不适用

各阶段划分依据和减值准备计提比例：
不适用

对本期发生损失准备变动的债权投资账面余额显著变动的情况说明：
适用 不适用

本期减值准备计提金额以及评估金融工具的信用风险是否显著增加的采用依据
适用 不适用

(4). 本期实际的核销债权投资情况

适用 不适用

其中重要的债权投资情况核销情况
适用 不适用

债权投资的核销说明：
适用 不适用

其他说明
适用 不适用

15、 其他债权投资

(1). 其他债权投资情况

适用 不适用

其他债权投资减值准备本期变动情况
适用 不适用

(2). 期末重要的其他债权投资

适用 不适用

(3). 减值准备计提情况

适用 不适用

各阶段划分依据和减值准备计提比例：
不适用

对本期发生损失准备变动的其他债权投资账面余额显著变动的情况说明：
适用 不适用

本期减值准备计提金额以及评估金融工具的信用风险是否显著增加的采用依据
适用 不适用

(4). 本期实际核销的其他债权投资情况

适用 不适用

其中重要的其他债权投资情况核销情况
适用 不适用

其他债权投资的核销说明：

适用 不适用

其他说明：

适用 不适用

16、长期应收款

(1). 长期应收款情况

适用 不适用

单位：元 币种：人民币

项目	期末余额			期初余额			折现率区间
	账面余额	坏账准备	账面价值	账面余额	坏账准备	账面价值	
应收赔偿（注）	173,101,003.85		173,101,003.85	264,948,239.77		264,948,239.77	/
其他	11,313,421.10		11,313,421.10	13,601,182.11		13,601,182.11	/
减：一年内到期的部分	53,896,294.36		53,896,294.36	105,397,480.54		105,397,480.54	/
合计	130,518,130.59		130,518,130.59	173,151,941.34		173,151,941.34	/

注：本集团向整车厂客户销售汽车零配件产品，并按约定的订单量确认销售价格。由于部分整车厂未能实现合同约定的订单量，导致本集团经济利益受损，本集团与这些整车厂进行协商，并约定从整车厂处收取相应的赔偿款，以此来弥补因订单量不达预期所产生的经济损失。

(2). 按坏账计提方法分类披露

适用 不适用

按单项计提坏账准备：

适用 不适用

按单项计提坏账准备的说明：

适用 不适用

按组合计提坏账准备：

适用 不适用

(3). 按预期信用损失一般模型计提坏账准备

适用 不适用

各阶段划分依据和坏账准备计提比例

不适用

对本期发生损失准备变动的长期应收款账面余额显著变动的情况说明：

适用 不适用

本期坏账准备计提金额以及评估金融工具的信用风险是否显著增加的采用依据

适用 不适用

(4). 坏账准备的情况

适用 不适用

其中本期坏账准备收回或转回金额重要的:

适用 不适用

其他说明:

无

(5). 本期实际核销的长期应收款情况

适用 不适用

其中重要的长期应收款核销情况

适用 不适用

长期应收款核销说明:

适用 不适用

其他说明

适用 不适用

17、长期股权投资

(1). 长期股权投资情况

√适用 □不适用

单位：元 币种：人民币

被投资单位	期初余额	本期增减变动								期末余额	减值准备期末余额
		追加投资	减少投资	权益法下确认的投资损益	其他综合收益调整	其他权益变动	宣告发放现金股利或利润	计提减值准备	其他		
一、合营企业											
延锋百利得（上海）汽车安全系统有限公司	109,796,659.35	-	-	20,133.50	-	-	-	-	-	109,816,792.85	-
小计	109,796,659.35			20,133.50	-	-	-	-	-	109,816,792.85	-
二、联营企业											
宁波均胜群英汽车系统股份有限公司	1,927,587,999.04	-	489,520,665.39	144,448,289.39	33,161,109.44	-	25,900,000.00	-	-	1,589,776,732.48	-
Innoventis GmbH	5,273,821.99	-	-	-	-	-	-	-	309,982.42	5,583,804.41	-
上海友衷科技有限公司	32,947,242.60	-	-	589,950.46	-	-	-	-	-	33,537,193.06	-
苏州世迈常青汽车安全科技有限公司	11,693,362.35	-	-	107,085.60	-	-	-	-	-	11,800,447.95	-
广东香山衡器集团股份有限公司	-	539,366,002.82	-	6,467,772.59	-1,034,656.46	-	-	-	-	544,799,118.95	-
小计	1,977,502,425.98	539,366,002.82	489,520,665.39	151,613,098.04	32,126,452.98	-	25,900,000.00	-	309,982.42	2,185,497,296.85	-
合计	2,087,299,085.33	539,366,002.82	489,520,665.39	151,633,231.54	32,126,452.98	-	25,900,000.00	-	309,982.42	2,295,314,089.70	-

延锋百利得（上海）汽车安全系统有限公司（“延锋百利得”）为本集团子公司 Key Safety Systems, Inc.（以下简称“KSS”）和延锋汽车饰件系统有限公司（以下简称“延锋”）的合资公司，KSS 和延锋分别持有其 49.9%和 50.1%股权。

于 2023 年 5 月 29 日，本公司与香山股份签署了附生效条件的《广东香山衡器集团股份有限公司与宁波均胜电子股份有限公司关于宁波均胜群英汽车系统股份有限公司之股份转让协议》，将持有的均胜群英 12%股权转让给香山股份，交易价格为人民币 510,000,000.00 元。交易完成后，本公司仍持有对均胜群英 37%的股权，对其仍具有重大影响。

于 2023 年 7 月 17 日，本公司与香山股份股东签署了《股份转让协议》，受让获得无限售条件流通股 10,600,000 股，占香山股份 8.03%，转让价格为每股人民币 31.00 元，总金额为人民币 330,000,000.00 元。本次交易完成后，本公司为香山股份第二大股东，对其具有重大影响，按权益法核算，列

示为长期股权投资。于 2023 年 9 月 4 日和 2023 年 12 月 14 日，本公司通过大宗交易的方式分别增持香山股份 2,600,000 股及 4,003,700 股，分别占香山股份 1.9686%及 3.0313%。

(2). 长期股权投资的减值测试情况

适用 不适用

其他说明

18、其他权益工具投资

(1). 其他权益工具投资情况

适用 不适用

(2). 本期存在终止确认的情况说明

适用 不适用

其他说明：

适用 不适用

19、其他非流动金融资产

√适用 □不适用

单位：元 币种：人民币

项目	期末余额	期初余额
以公允价值计量且其变动计入当期损益的金融资产	292,757,451.58	897,303,111.50
其中：权益工具投资	150,492,442.65	84,027,247.41
设定受益计划再保险	63,097,383.32	61,245,698.76
应收香山业绩补偿款		562,210,000.00
衍生金融资产(附注七、3)	79,167,625.61	189,820,165.33
合计	292,757,451.58	897,303,111.50

其他说明：

√适用 □不适用

权益工具投资为本集团不具有重大影响的股权投资，本集团将其计入以公允价值计量且其变动计入当期损益的金融资产，列报为其他非流动金融资产。

设定受益计划再保险是普瑞和均胜安全向安联保险公司、瑞士人寿保险公司和中意人寿保险公司购买的对于公司员工设定受益计划的再保险合同，以确保其员工退休金业务的支付，其公允价值的变动抵减设定受益计划 - 计划资产现值。本集团将其分类为以公允价值计量且其变动计入损益的金融资产，列报为其他非流动金融资产。

20、投资性房地产

投资性房地产计量模式

不适用

(1). 采用成本计量模式的投资性房地产的减值测试情况

□适用 √不适用

21、固定资产

项目列示

√适用 □不适用

单位：元 币种：人民币

项目	期末余额	期初余额
固定资产	10,995,049,413.55	11,146,163,605.79
固定资产清理		
合计	10,995,049,413.55	11,146,163,605.79

其他说明：

□适用 √不适用

固定资产**(1). 固定资产情况**

√适用 □不适用

单位：元 币种：人民币

项目	房屋及建筑物	机器设备	其他设备	运输工具	土地	合计
一、账面原值：						
1. 期初余额	5,304,594,715.54	10,647,783,858.73	5,057,611,217.33	36,106,065.99	1,356,235,320.63	22,402,331,178.22

2. 本期增加金额	290,075,532.36	1,057,003,897.37	557,744,390.55	11,328,230.51	73,501,234.26	1,989,653,285.05
(1) 购置	132,976,515.91	387,777,250.42	184,738,776.57	10,238,957.91	30,593,960.44	746,325,461.25
(2) 在建工程转入	29,101,475.15	379,241,035.66	238,063,390.16	608,219.98	-	647,014,120.95
(3) 汇率变动	127,997,541.30	289,985,611.29	134,942,223.82	481,052.62	42,907,273.82	596,313,702.85
3. 本期减少金额	69,527,289.90	338,066,250.33	190,930,383.56	2,612,921.90	43,965,191.53	645,102,037.22
(1) 处置或报废	69,527,289.90	338,066,250.33	190,930,383.56	2,612,921.90	43,965,191.53	645,102,037.22
(2) 汇率变动						
4. 期末余额	5,525,142,958.00	11,366,721,505.77	5,424,425,224.32	44,821,374.60	1,385,771,363.36	23,746,882,426.05
二、累计折旧						
1. 期初余额	1,578,737,863.83	6,028,734,370.38	3,618,745,420.21	25,362,884.90	-	11,251,580,539.32
2. 本期增加金额	260,258,077.51	1,144,917,396.45	533,956,449.23	9,131,486.71	5,831,800.14	1,954,095,210.04
(1) 计提	213,833,284.03	966,567,288.80	438,395,481.35	8,733,718.35	5,676,566.45	1,633,206,338.98
(2) 汇率变动	46,424,793.48	178,350,107.65	95,560,967.88	397,768.36	155,233.69	320,888,871.06
3. 本期减少金额	49,903,696.80	238,416,872.87	172,210,385.45	1,754,685.54	-	462,285,640.66
(1) 处置或报废	49,903,696.80	238,416,872.87	172,210,385.45	1,754,685.54	-	462,285,640.66
(2) 汇率变动						
4. 期末余额	1,789,092,244.54	6,935,234,893.96	3,980,491,483.99	32,739,686.07	5,831,800.14	12,743,390,108.70
三、减值准备						
1. 期初余额		4,587,033.11	-	-	-	4,587,033.11
2. 本期增加金额		8,332,452.70	4,076.10	-	-	8,336,528.80
(1) 计提		8,111,455.25	4,076.10	-	-	8,115,531.35
(2) 汇率变动		220,997.45	-	-	-	220,997.45
3. 本期减少金额		4,480,658.11	-	-	-	4,480,658.11
(1) 处置或报废		4,480,658.11	-	-	-	4,480,658.11
4. 期末余额		8,438,827.70	4,076.10	-	-	8,442,903.80
四、账面价值						
1. 期末账面价值	3,736,050,713.46	4,423,047,784.11	1,443,929,664.23	12,081,688.53	1,379,939,563.22	10,995,049,413.55
2. 期初账面价值	3,725,856,851.71	4,614,462,455.24	1,438,865,797.12	10,743,181.09	1,356,235,320.63	11,146,163,605.79

(2). 暂时闲置的固定资产情况

□适用 √不适用

(3). 通过经营租赁租出的固定资产

√适用 □不适用

单位：元 币种：人民币

项目	期末账面价值
房屋及建筑物	96,972,226.68

(4). 未办妥产权证书的固定资产情况

□适用 √不适用

(5). 固定资产的减值测试情况

√适用 □不适用

可收回金额按公允价值减去处置费用后的净额确定

√适用 □不适用

单位：元 币种：人民币

项目	账面价值	可收回金额	减值金额	公允价值和处置费用的确定方式	关键参数的确定依据
CAF 模具	106,375.00	-	106,375.00	管理层参考市场因素综合判断	管理层对不再使用、无内部调拨使用价值或对外转让价的闲置机器设备参考市场因全额计提减值准备
TBOX 振动夹具	4,076.10	-	4,076.10		
模具治具设备	30,047.50	-	30,047.50		

装配件	8,302,405.20	-	8,302,405.20		
合计	8,442,903.80	-	8,442,903.80	/	/

可收回金额按预计未来现金流量的现值确定

适用 不适用

前述信息与以前年度减值测试采用的信息或外部信息明显不一致的差异原因

适用 不适用

公司以前年度减值测试采用信息与当年实际情况明显不一致的差异原因

适用 不适用

其他说明：

适用 不适用

固定资产清理

适用 不适用

22、在建工程

项目列示

适用 不适用

单位：元 币种：人民币

项目	期末余额	期初余额
在建工程	2,761,083,200.03	2,148,641,718.01
工程物资		
合计	2,761,083,200.03	2,148,641,718.01

其他说明：

适用 不适用

在建工程

(1). 在建工程情况

适用 不适用

单位：元 币种：人民币

项目	期末余额			期初余额		
	账面余额	减值准备	账面价值	账面余额	减值准备	账面价值
机器、软件及其他设备	2,329,686,000.65	-	2,329,686,000.65	1,664,963,581.84		1,664,963,581.84
装修、改造等项目	213,289,603.27	-	213,289,603.27	281,838,208.92		281,838,208.92
模具	218,107,596.11	-	218,107,596.11	201,839,927.25		201,839,927.25
合计	2,761,083,200.03	-	2,761,083,200.03	2,148,641,718.01		2,148,641,718.01

(2). 重要在建工程项目本期变动情况

√适用 □不适用

单位：元 币种：人民币

项目名称	预算数	期初余额	本期增加金额	本期转入固定资产金额	本期其他减少金额	期末余额	工程累计投入占预算比例(%)	工程进度	利息资本化累计金额	其中：本期利息资本化金额	本期利息资本化率(%)	资金来源
机器、软件及其他设备	5,110,906,991.73	1,664,963,581.84	1,195,055,982.30	530,333,563.49	-	2,329,686,000.65	46.00	46.00	89,067,772.70	46,702,474.83	6.9	自有资金、银行借款
装修、改造等项目	302,966,415.58	281,838,208.92	29,164,430.52	45,184,796.38	52,528,239.79	213,289,603.27	70.00	70.00	-	-		自有资金
模具	260,234,662.50	201,839,927.25	87,763,429.94	71,495,761.08	-	218,107,596.11	84.00	84.00	-	-		自有资金
合计	5,674,108,069.81	2,148,641,718.01	1,311,983,842.76	647,014,120.95	52,528,239.79	2,761,083,200.03	/	/	89,067,772.70	46,702,474.83	/	/

(3). 本期计提在建工程减值准备情况

适用 不适用

(4). 在建工程的减值测试情况

适用 不适用

其他说明

适用 不适用

工程物资

(1). 工程物资情况

适用 不适用

23、生产性生物资产

(1). 采用成本计量模式的生产性生物资产

适用 不适用

(2). 采用成本计量模式的生产性生物资产的减值测试情况

适用 不适用

(3). 采用公允价值计量模式的生产性生物资产

适用 不适用

其他说明

适用 不适用

24、油气资产

(1) 油气资产情况

适用 不适用

(2) 油气资产的减值测试情况

适用 不适用

其他说明：

无

25、使用权资产

(1) 使用权资产情况

适用 不适用

单位：元 币种：人民币

项目	房屋及建筑物	机器设备	办公设备	运输工具	合计
一、账面原值					
1. 期初余额	902,547,200.90	40,489,550.47	57,928,925.56	36,259,473.52	1,037,225,150.45
2. 本期增加金额	106,345,861.66	13,516,287.38	42,214,233.04	13,526,283.60	175,602,665.68
(1) 购入	88,081,431.98	10,936,499.04	37,638,818.43	11,754,293.02	148,411,042.47

(2) 汇率变动	18,264,429.68	2,579,788.34	4,575,414.61	1,771,990.58	27,191,623.21
3. 本期减少金额	93,501,278.12	9,194,081.10	19,444,972.83	15,219,191.38	137,359,523.43
(1) 处置	93,501,278.12	9,194,081.10	19,444,972.83	15,219,191.38	137,359,523.43
(2) 汇率变动					
4. 期末余额	915,391,784.44	44,811,756.75	80,698,185.77	34,566,565.74	1,075,468,292.70
二、累计折旧					
1. 期初余额	190,463,012.39	10,512,561.10	28,716,305.50	5,512,764.21	235,204,643.20
2. 本期增加金额	125,577,837.99	12,977,654.46	23,451,759.26	18,317,301.36	180,324,553.07
(1) 计提	121,915,273.41	12,022,413.74	20,508,198.12	16,272,675.98	170,718,561.25
(2) 汇率变动	3,662,564.58	955,240.72	2,943,561.14	2,044,625.38	9,605,991.82
3. 本期减少金额	61,499,969.94	9,132,724.89	15,373,809.05	15,034,842.74	101,041,346.62
(1) 处置	61,499,969.94	9,132,724.89	15,373,809.05	15,034,842.74	101,041,346.62
(2) 汇率变动					
4. 期末余额	254,540,880.44	14,357,490.67	36,794,255.71	8,795,222.83	314,487,849.65
三、减值准备					
1. 期初余额					
2. 本期增加金额					
(1) 计提					
(2) 汇率变动					
3. 本期减少金额					
(1) 处置					
4. 期末余额					
四、账面价值					
1. 期末账面价值	660,850,904.00	30,454,266.08	43,903,930.06	25,771,342.91	760,980,443.05
2. 期初账面价值	712,084,188.51	29,976,989.37	29,212,620.06	30,746,709.31	802,020,507.25

(2) 使用权资产的减值测试情况

□适用 √不适用

其他说明：

无

26、无形资产

(1). 无形资产情况

√适用 □不适用

单位：元 币种：人民币

项目	土地使用权	软件及专利权	非专利技术	资本化开发支出	客户关系及平台	商标	特许权、工业产权	合计
一、账面原值								
1. 期初余额	470,626,893.26	1,164,768,665.88	893,911,314.13	5,271,958,929.46	344,473,852.79	176,464,073.86	10,983,013.36	8,333,186,742.74
2. 本期增加金额	2,955,752.99	171,008,923.12	31,522,675.00	1,453,404,512.18	5,841,306.32	2,992,333.68	2,114,043.73	1,669,839,547.02
(1) 购置		108,884,253.68		42,130,077.18			1,384,832.14	152,399,163.01
(2) 内部研发		4,338,313.00		1,234,397,986.89				1,238,736,299.88
(3) 在建工程转无形资产		1,109,304.90						1,109,304.90
(4) 汇率变动	2,955,752.99	56,677,051.54	31,522,675.00	176,876,448.11	5,841,306.32	2,992,333.68	729,211.59	277,594,779.23
3. 本期减少金额		82,422,139.43		53,066,911.95			8,617,060.31	144,106,111.69
(1) 处置		82,422,139.43		53,066,911.95			8,617,060.31	144,106,111.69

(2) 汇率变动								
4. 期末余额	473,582,646.25	1,253,355,449.57	925,433,989.13	6,672,296,529.69	350,315,159.11	179,456,407.54	4,479,996.78	9,858,920,178.07
二、累计摊销								
1. 期初余额	83,239,891.71	1,043,459,906.62	620,939,194.42	3,082,427,791.53	195,814,536.77	58,286,091.49	10,506,637.30	5,094,674,049.84
2. 本期增加金额	7,333,336.95	186,195,209.38	31,522,675.00	1,028,320,346.12	33,572,203.88	9,957,796.97	1,261,141.46	1,298,162,709.76
(1) 计提	6,686,257.22	146,055,160.39		896,180,616.23	26,070,152.44	7,714,849.11	596,181.81	1,083,303,217.21
(2) 汇率变动	647,079.73	40,140,048.99	31,522,675.00	132,139,729.89	7,502,051.44	2,242,947.86	664,959.65	214,859,492.55
3. 本期减少金额		72,389,357.53		44,416,804.94			8,137,287.63	124,943,450.10
(1) 处置		72,389,357.53		44,416,804.94			8,137,287.63	124,943,450.10
4. 期末余额	90,573,228.66	1,157,265,758.47	652,461,869.42	4,066,331,332.71	229,386,740.65	68,243,888.46	3,630,491.13	6,267,893,309.50
三、减值准备								
1. 期初余额				106,935.65				106,935.65
2. 本期增加金额				2,497,543.16				2,497,543.16
(1) 计提				2,429,297.28				2,429,297.28
(2) 汇率变动				68,245.88				68,245.88
3. 本期减少金额				-				-
(1) 处置								
(2) 汇率变动								
4. 期末余额				2,604,478.81				2,604,478.81
四、账面价值								
1. 期末账面价值	383,009,417.59	96,089,691.10	272,972,119.71	2,603,360,718.17	120,928,418.46	111,212,519.08	849,505.65	3,588,422,389.76
2. 期初账面价值	387,387,001.55	121,308,759.26	272,972,119.71	2,189,424,202.28	148,659,316.02	118,177,982.37	476,376.06	3,238,405,757.25

本期末通过公司内部研发形成的无形资产占无形资产余额的比例是 72.55%

(2). 未办妥产权证书的土地使用权情况

适用 不适用

(3) 无形资产的减值测试情况

适用 不适用

可收回金额按公允价值减去处置费用后的净额确定

适用 不适用

单位：元 币种：人民币

项目	账面价值	可收回金额	减值金额	预测期的年限	预测期的关键参数	稳定期的关键参数	稳定期的关键参数的确定依据

安卓系统多媒体硬盘	11,721,187.30	9,116,708.49	2,604,478.81	5.00	折现率 15%	2.20%	根据天津经济研究院发布的期货通胀确认
-----------	---------------	--------------	--------------	------	------------	-------	--------------------

可收回金额按预计未来现金流量的现值确定

适用 不适用

前述信息与以前年度减值测试采用的信息或外部信息明显不一致的差异原因

适用 不适用

公司以前年度减值测试采用信息与当年实际情况明显不一致的差异原因

适用 不适用

其他说明：

适用 不适用

27、商誉

(1). 商誉账面原值

适用 不适用

单位：元 币种：人民币

被投资单位名称或形成商誉的事项	期初余额	本期增加		本期减少		期末余额
		企业合并形成的	汇率变动	处置	汇率变动	
KSS Holdings, Inc.	6,813,673,326.06	-	115,540,708.70	-	-	6,929,214,034.76
Preh Car Connect GmbH	783,473,427.43	-	46,050,661.65	-	-	829,524,089.08
其他	29,661,101.32	-	1,743,407.44	-	-	31,404,508.76
合计	7,626,807,854.81	-	163,334,777.79	-	-	7,790,142,632.60

(2). 商誉减值准备

适用 不适用

单位：元 币种：人民币

被投资单位名称或形成商誉的事项	期初余额	本期增加		本期减少		期末余额
		计提	汇率变动	处置	汇率变动	
KSS Holdings, Inc.	2,205,737,572.20	-	37,403,096.70	-	-	2,243,140,668.90
Preh Car Connect GmbH						
其他						
合计	2,205,737,572.20	-	37,403,096.70	-	-	2,243,140,668.90

(3). 商誉所在资产组或资产组组合的相关信息

√适用 □不适用

名称	所属资产组或组合的构成及依据	所属经营分部及依据	是否与以前年度保持一致
汽车安全业务事业部美洲区 汽车安全业务事业部欧洲区 汽车安全业务事业部中国区 汽车安全业务事业部其他亚洲区	KSS Holdings, Inc. 的所属的汽车安全业务事业部内部按照美洲、欧洲、中国区以及其他亚洲区划分进行管理, 依据能够从企业合并的协同效应中受益的资产组或者资产组组合的分析, 该区域划分构成基于内部管理目的对商誉进行监控的最低水平, 因此本集团将收购 KSS Holdings, Inc. 形成的商誉按照美洲、欧洲、中国区以及其他亚洲区四个资产组组合分别进行减值测试。	汽车安全业务事业部	是
智能车联业务欧洲区	Preh Car Connect GmbH 所属智能车联业务欧洲区独立于本集团其他资产或资产组产生现金流入, 本集团将其单独作为一个资产组进行商誉减值测试。	汽车电子业务事业部	是

资产组或资产组组合发生变化

□适用 √不适用

其他说明

□适用 √不适用

(4). 可收回金额的具体确定方法

可收回金额按公允价值减去处置费用后的净额确定

□适用 √不适用

可收回金额按预计未来现金流量的现值确定

√适用 □不适用

单位: 元 币种: 人民币

项目	账面价值	可收回金额	减值金额	预测期的年限	预测期的关键参数 (增长率、利润率等)	预测期内的参数的确定依据	稳定期的关键参数 (增长率、利润率、折现率等)	稳定期的关键参数的确定依据
汽车安全业务事业部美洲区	3,395,293,607.60	3,796,327,200.00	-	5年	收入增长率 7%	管理层基于各区域对于客户各类车型生产计划所需汽车部件的订单及订单可实现性的基础上编制收入相关的财务预算	收入增长率 0%	收入增长率为0%
					运营成本变动及资本支出	管理层根据各区域历史经营情况和经验, 并结合未来商业规划进行编制运营成本和资本支出相关的财务预算	运营成本变动及资本支出	管理层根据各区域历史经营情况和经验, 并结合未来商业规划进行编制运营成本和资本支出相关的财务预算
					税前折现率 22.53%	税前折现率为反映当前市场货币时间价值和相关资产组特定风险的税后加权平均成本	税前折现率 22.53%	折现率与预测期一致;

汽车安全业务事业部欧洲区	3,561,877,567.55	4,879,980,300.00	-	5年	收入增长率 1%	管理层基于各区域对于客户各类车型生产计划所需汽车部件的订单及订单可实现性的基础上编制收入相关的财务预算	收入增长率 0%	收入增长率为0%
					运营成本变动及资本支出	管理层根据各区域历史经营情况和经验,并结合未来商业规划进行编制运营成本和资本支出相关的财务预算	运营成本变动及资本支出	运营成本变动及资本支出与预测期依据一致;
					税前折现率 14.04%	税前折现率为反映当前市场货币时间价值和相关资产组特定风险的税后加权平均成本	税前折现率 14.04%	折现率与预测期一致;
汽车安全业务事业部中国区	5,492,969,690.26	5,751,152,400.00	-	5年	收入增长率 6%	管理层基于各区域对于客户各类车型生产计划所需汽车部件的订单及订单可实现性的基础上编制收入相关的财务预算	收入增长率 0%	收入增长率为0%
					运营成本变动及资本支出	管理层根据各区域历史经营情况和经验,并结合未来商业规划进行编制运营成本和资本支出相关的财务预算	运营成本变动及资本支出	运营成本变动及资本支出与预测期依据一致;
					税前折现率 13.63%	税前折现率为反映当前市场货币时间价值和相关资产组特定风险的税后加权平均成本	税前折现率 13.63%	折现率与预测期一致;
汽车安全业务事业部其他亚洲区	3,800,840,324.20	3,810,492,600.00	-	5年	收入增长率 8%	管理层基于各区域对于客户各类车型生产计划所需汽车部件的订单及订单可实现性的基础上编制收入相关的财务预算	收入增长率 0%	收入增长率为0%
					运营成本变动及资本支出	管理层根据各区域历史经营情况和经验,并结合未来商业规划进行编制运营成本和资本支出相关的财务预算	运营成本变动及资本支出	运营成本变动及资本支出与预测期依据一致;
					税前折现率 11.88%	税前折现率为反映当前市场货币时间价值和相关资产组特定风险的税后加权平均成本	税前折现率 11.88%	折现率与预测期一致;
智能车联业务欧洲区	1,461,248,258.47	2,548,841,838.91	-	5年	收入增长率 6%	管理层基于各区域对于客户各类车型生产计划所需汽车部件的订单及订单可实现性的基础上编制收入相关的财务预算	收入增长率 6%	收入增长率为0%
					运营成本变动及资本支出	管理层根据各区域历史经营情况和经验,并结合未来商业规划进行编制运营成本和资本支出相关的财务预算	运营成本变动及资本支出	运营成本变动及资本支出与预测期依据一致;
					税前折现率 14.2%	税前折现率为反映当前市场货币时间价值和相关资产组特定风险的税后加权平均成本	税前折现率 14.2%	折现率与预测期一致;

前述信息与以前年度减值测试采用的信息或外部信息明显不一致的差异原因

适用 不适用

公司以前年度减值测试采用信息与当年实际情况明显不一致的差异原因

适用 不适用

(5). 业绩承诺及对应商誉减值情况

形成商誉时存在业绩承诺且报告期或报告期上一期间处于业绩承诺期内

适用 不适用

其他说明

□适用 √不适用

28、长期待摊费用

√适用 □不适用

单位：元 币种：人民币

项目	期初余额	本期增加金额	本期摊销金额	其他减少金额	期末余额
租赁资产改良支出	61,396,466.27	14,633,363.42	17,675,865.91	358,879.31	57,995,084.47
合计	61,396,466.27	14,633,363.42	17,675,865.91	358,879.31	57,995,084.47

其他说明：

无

29、递延所得税资产/递延所得税负债**(1). 未经抵销的递延所得税资产**

√适用 □不适用

单位：元 币种：人民币

项目	期末余额		期初余额	
	可抵扣暂时性差异	递延所得税资产	可抵扣暂时性差异	递延所得税资产
内部交易未实现利润	71,531,643.03	10,729,746.45	34,834,734.57	7,961,137.96
可抵扣亏损	2,605,444,819.83	678,308,070.72	2,563,594,853.94	730,366,816.30
存货及应收款项	679,946,585.32	135,915,666.00	1,086,847,380.59	179,015,689.10
长期资产	314,899,713.21	72,970,511.70	305,580,211.97	79,878,676.11
租赁负债	1,163,989,042.33	199,836,707.49		
预提及拨备	3,139,612,574.74	718,285,729.58	3,457,738,522.57	777,134,405.19
减：互抵数		630,064,520.57		731,809,421.13
合计	7,975,424,378.46	1,185,981,911.37	7,448,595,703.64	1,042,547,303.53

(2). 未经抵销的递延所得税负债

√适用 □不适用

单位：元 币种：人民币

项目	期末余额		期初余额	
	应纳税暂时性差异	递延所得税负债	应纳税暂时性差异	递延所得税负债
长期资产	2,748,712,399.01	760,391,705.82	2,855,353,511.34	786,011,426.30
使用权资产	1,101,824,861.79	189,301,968.71	-	-
其他	383,618,103.19	112,492,188.56	1,139,166,022.35	310,833,254.93
减：互抵数	-	630,064,520.57	-	731,809,421.13
合计	4,234,155,363.99	432,121,342.52	3,994,519,533.69	365,035,260.10

(3). 以抵销后净额列示的递延所得税资产或负债

√适用 □不适用

单位：元 币种：人民币

项目	递延所得税资产和负债期末互抵金额	抵销后递延所得税资产或负债期末余额	递延所得税资产和负债期初互抵金额	抵销后递延所得税资产或负债期初余额
递延所得税资产	630,064,520.57	1,185,981,911.37	731,809,421.13	1,042,547,303.53

递延所得税负债	630,064,520.57	432,121,342.52	731,809,421.13	365,035,260.10
---------	----------------	----------------	----------------	----------------

(4). 未确认递延所得税资产明细

√适用 □不适用

单位：元 币种：人民币

项目	期末余额	期初余额
可抵扣暂时性差异	625,263,270.36	555,120,484.21
可抵扣亏损	4,461,331,561.88	3,626,041,931.17
合计	5,086,594,832.24	4,181,162,415.38

(5). 未确认递延所得税资产的可抵扣亏损将于以下年度到期

√适用 □不适用

单位：元 币种：人民币

年份	期末金额	期初金额	备注
2023	-	42,393,286.68	
2024	-	-	
2025	-	-	
2026 年	37,982,266.11	37,982,266.11	
2027 年及以后年度	4,423,349,295.77	3,545,666,378.38	
合计	4,461,331,561.88	3,626,041,931.17	/

其他说明：

√适用 □不适用

于2023年12月31日，与子公司的未分配利润有关的暂时性差异为人民币3,828,791,792.81元（2022年：人民币3,099,023,847.61元）。由于本公司能够控制这些子公司的股利政策，并已决定有关利润很可能不会在可预见的将来进行分配，故尚未就因分配这些留存收益而应付的所得税确认递延所得税负债。

30、其他非流动资产

√适用 □不适用

单位：元 币种：人民币

项目	期末余额			期初余额		
	账面余额	减值准备	账面价值	账面余额	减值准备	账面价值
向整车厂支付的初始费用（注1）	376,167,839.32	-	376,167,839.31	359,086,494.09	-	359,086,494.09
预付长期资产采购款	631,346,599.33	-	631,346,599.33	406,039,222.68	-	406,039,222.68
海外子公司以前年度多缴税款	227,187,053.87	2,231,602.00	224,955,451.87	204,536,389.65	-	204,536,389.65
其他（注2）	674,791,459.31	-	674,791,459.31	58,038,161.99	-	58,038,161.99
合计	1,909,492,951.83	-	1,907,261,349.82	1,027,700,268.41	-	1,027,700,268.41

其他说明：

注1：根据行业惯例，本集团在与部分整车厂商签订的供货框架协议中约定，本集团需向对方支付一定的初始费用。鉴于本集团已经获得相关供货协议，且与该等厂商已有多年的业务往来，能以此为依据预测厂商未来的采购情况，该等费用预计可以从厂商未来很可能发生的采购中收回，本

集团对该支付的款项予以资本化并在预计的未来厂商采购发生时作为收入的冲减予以摊销。该摊销期限预计超过一年。

注 2：为履行合同开展的初始活动发生的成本，系本集团与部分整车厂签订供货协议后，在相关产品正式供货前为履行合同义务所发生的成本和费用，此类成本和费用将在后续的供货订单中收回，据此本集团将发生的成本和费用予以资本化并在预计的未来厂商采购发生时予以摊销。该摊销期限预计超过一年。

31、所有权或使用权受限资产

√适用 □不适用

单位：元 币种：人民币

项目	期末				期初			
	账面余额	账面价值	受限类型	受限情况	账面余额	账面价值	受限类型	受限情况
货币资金	922,792,434.76	922,792,434.76	质押	质押借款、保证金	1,559,425,067.15	1,559,425,067.15	质押	质押借款、保证金
应收票据	50,000,000.00	50,000,000.00	质押	质押借款	95,847,117.23	95,847,117.23	质押	质押借款
应收账款	1,092,427,354.67	1,081,918,192.41	抵押	抵押借款	1,519,366,687.56	1,502,881,893.39	抵押	抵押借款
应收款项融资	8,261,620.40	8,261,620.40	抵押	抵押借款	-	-	抵押	抵押借款
预付账款	23,813,866.84	23,813,866.84	抵押	抵押借款	30,671,403.00	30,671,403.00	抵押	抵押借款
其他应收款	169,119,816.12	169,119,816.12	抵押	抵押借款	126,094,440.38	126,094,440.38	抵押	抵押借款
存货	1,840,802,690.61	1,767,922,294.11	抵押	抵押借款	2,009,883,245.60	1,937,158,548.32	抵押	抵押借款
其他流动资产	738,700,405.59	738,700,405.59	抵押	抵押借款	464,161,805.86	464,161,805.86	抵押	抵押借款
长期应收款	9,598,121.16	9,598,121.16	抵押	抵押借款	12,005,377.34	12,005,377.34	抵押	抵押借款
固定资产	6,345,499,643.14	3,727,907,500.83	抵押	抵押借款	6,006,239,333.91	3,847,272,956.34	抵押	抵押借款
在建工程	239,324,877.62	239,324,877.62	抵押	抵押借款	229,659,163.13	229,659,163.13	抵押	抵押借款
使用权资产	404,553,418.87	132,254,567.57	抵押	抵押借款	434,752,762.98	151,326,756.15	抵押	抵押借款
无形资产	734,123,999.81	310,978,857.95	抵押	抵押借款	751,330,209.82	363,925,964.61	抵押	抵押借款
开发支出	151,773,106.91	151,773,106.91	抵押	抵押借款	150,481,318.60	150,481,318.60	抵押	抵押借款
递延所得税资产	332,641,060.66	332,641,060.66	抵押	抵押借款	333,196,946.84	333,196,946.84	抵押	抵押借款
其他非流动资产	96,119,168.35	96,119,168.35	抵押	抵押借款	110,403,041.84	110,403,041.84	抵押	抵押借款
合计	13,159,551,585.51	9,763,125,891.28			13,833,517,921.24	10,914,511,800.18		

其他说明：

无

32、短期借款

(1). 短期借款分类

√适用 □不适用

单位：元 币种：人民币

项目	期末余额	期初余额
----	------	------

质押借款	315,928,839.21	509,318,337.16
抵押借款	499,686,111.11	
保证借款	710,629,444.05	690,909,662.58
信用借款	2,713,458,464.10	1,807,358,071.93
应付票据贴现借款	4,000,000.00	
合计	4,243,702,858.47	3,007,586,071.67

短期借款分类的说明：

于 2023 年 12 月 31 日，短期借款主要包括：

质押借款主要包括向中国农业银行通过保证金质押借入的短期借款本金人民币美元 34,800,000.00 元，折合人民币 246,477,960.00 元。该笔借款以保证金存款作质押。

抵押借款主要为向中国邮政储蓄银行借入的多笔短期借款，以本公司不动产作抵押。

保证借款主要包括向工商银行借入的短期借款人民币本金 100,000,000.00 元；向中国银行借入短期借款本金人民币 350,000,000.00 元；向兴业银行借入短期借款本金人民币 257,000,000.00 元。上述借款以均胜集团为保证人。

于 2023 年 12 月 31 日，上述借款的年利率区间为 0.46% - 9.82% 。

(2). 已逾期未偿还的短期借款情况

适用 不适用

其中重要的已逾期未偿还的短期借款情况如下：

适用 不适用

其他说明

适用 不适用

33、交易性金融负债

适用 不适用

其他说明：

适用 不适用

34、衍生金融负债

适用 不适用

单位：元 币种：人民币

项目	期末余额	期初余额
利率互换合同	2,752,293.65	67,123.14
远期外汇合同	919,171.22	271,634.98
合计	3,671,464.87	338,758.12

其他说明：

本集团采用利率互换合同以降低银行浮动利率借款的现金流量风险，即将部分浮动利率借款转换成固定利率，于 2023 年 12 月 31 日，本集团持有的利率互换合约名义金额为欧元 20,000,000.00 元，年末其公允价值为人民币 2,752,293.65 元，计入衍生金融负债。

本集团签订若干远期外汇合同，以消除汇率波动产生的不确定性。于 2023 年 12 月 31 日，本集团持有远期外汇合同名义金额为美元 6,000,000.00 元（卖出美元 / 买入巴西雷亚尔），公允价值为人民币 919,171.22 元，计入衍生金融负债。

35、应付票据

(1). 应付票据列示

适用 不适用

单位：元 币种：人民币

种类	期末余额	期初余额
银行承兑汇票	147,194,172.60	74,763,040.23
合计	147,194,172.60	74,763,040.23

本期末已到期未支付的应付票据总额为 0 元。

36、应付账款

(1). 应付账款列示

适用 不适用

单位：元 币种：人民币

项目	期末余额	期初余额
应付材料采购款	9,123,076,687.88	8,253,082,427.71
应付工程款	440,140,302.73	593,616,307.04
合计	9,563,216,990.61	8,846,698,734.75

(2). 账龄超过 1 年或逾期的重要应付账款

适用 不适用

其他说明

适用 不适用

37、预收款项

(1). 预收账款项列示

适用 不适用

(2). 账龄超过 1 年的重要预收款项

适用 不适用

(3). 报告期内账面价值发生重大变动的金额和原因

适用 不适用

其他说明

适用 不适用

38、合同负债

(1). 合同负债情况

适用 不适用

单位：元 币种：人民币

项目	期末余额	期初余额
预收汽车零部件销售货款	69,494,381.38	46,721,001.86

预收模具及产品研发工程服务款	588,929,729.35	635,221,349.65
合计	658,424,110.73	681,942,351.51

(2). 账龄超过 1 年的重要合同负债

√适用 □不适用

单位：元 币种：人民币

项目	期末余额	未偿还或结转的原因
项目 1	67,285,650.00	项目尚未验收
项目 2	31,065,219.62	项目尚未验收
项目 3	19,825,067.86	项目尚未验收
项目 4	13,365,054.90	项目尚未验收
合计	131,540,992.38	/

(3). 报告期内账面价值发生重大变动的金额和原因

□适用 √不适用

其他说明：

□适用 √不适用

39、应付职工薪酬

(1). 应付职工薪酬列示

√适用 □不适用

单位：元 币种：人民币

项目	期初余额	本期增加	本期减少	期末余额
一、短期薪酬	1,132,581,362.13	10,613,264,277.93	10,403,497,383.98	1,342,348,256.08
二、离职后福利-设定提存计划	44,157,506.02	185,874,453.42	182,484,937.73	47,547,021.71
三、辞退福利	29,141,282.67	43,187,312.03	20,765,448.27	51,563,146.43
合计	1,205,880,150.82	10,842,326,043.38	10,606,747,769.98	1,441,458,424.22

(2). 短期薪酬列示

√适用 □不适用

单位：元 币种：人民币

项目	期初余额	本期增加	本期减少	期末余额
一、工资、奖金、津贴和补贴	701,507,553.83	8,288,255,366.48	8,109,991,612.26	879,771,308.05
二、职工福利费	8,003,564.89	2,455,529.63	392,012.89	10,067,081.63
三、社会保险费	127,317,045.02	665,768,223.14	640,423,622.89	152,661,645.27
其中：医疗保险费	1,382,195.04	36,002,216.56	35,495,132.31	1,889,279.29
工伤保险费	42,332.15	670,898.28	643,203.02	70,027.41
生育保险费	13,719.61	1,515,999.78	1,515,582.27	14,137.12
综合保险费	125,878,798.22	627,579,108.52	602,769,705.29	150,688,201.45
四、住房公积金	26,293,619.28	90,307,756.21	88,986,816.33	27,614,559.16
五、工会经费和职工教育经费	13,841,743.60	929,879.48	4,868,716.31	9,902,906.77
六、短期带薪缺勤及其他	255,617,835.51	1,565,547,522.99	1,558,834,603.30	262,330,755.20
合计	1,132,581,362.13	10,613,264,277.93	10,403,497,383.98	1,342,348,256.08

(3). 设定提存计划列示

√适用 □不适用

单位：元 币种：人民币

项目	期初余额	本期增加	本期减少	期末余额
----	------	------	------	------

1、基本养老保险	27,741,095.34	180,983,672.55	179,241,829.98	29,482,937.91
2、失业保险费	16,416,410.68	4,890,780.87	3,243,107.75	18,064,083.80
合计	44,157,506.02	185,874,453.42	182,484,937.73	47,547,021.71

其他说明：

适用 不适用

40、应交税费

适用 不适用

单位：元 币种：人民币

项目	期末余额	期初余额
增值税	481,413,997.18	331,871,119.63
企业所得税	265,326,973.13	229,777,806.16
个人所得税	181,602,638.20	112,986,758.07
境外子公司其他税费	28,023,975.80	57,038,267.21
境内子公司其他税费	19,397,626.02	28,589,671.76
合计	975,765,210.33	760,263,622.83

其他说明：

无

41、其他应付款

(1). 项目列示

适用 不适用

单位：元 币种：人民币

项目	期末余额	期初余额
应付利息		
应付股利	900,000.00	
其他应付款	595,009,215.61	684,787,448.10
合计	595,909,215.61	684,787,448.10

其他说明：

适用 不适用

(2). 应付利息

分类列示

适用 不适用

逾期的重要应付利息：

适用 不适用

其他说明：

适用 不适用

(3). 应付股利

分类列示

适用 不适用

单位：元 币种：人民币

项目	期末余额	期初余额
员工持股计划股利	900,000.00	-
合计	900,000.00	-

其他说明，包括重要的超过1年未支付的应付股利，应披露未支付原因：
无

(4). 其他应付款

按款项性质列示其他应付款

√适用 □不适用

单位：元 币种：人民币

项目	期末余额	期初余额
应付运费	216,314,839.28	260,617,846.00
应付服务费	187,266,825.65	208,914,451.32
限制性股票回购义务	85,500,000.00	81,700,000.00
特许权使用费	41,612,996.70	40,628,724.77
购买少数股东股权应付款	15,390,513.00	47,465,600.00
其他	48,924,040.98	45,460,826.01
合计	595,009,215.61	684,787,448.10

账龄超过1年或逾期的重要其他应付款

√适用 □不适用

单位：元 币种：人民币

项目	期末余额	未偿还或结转的原因
员工持股计划回购义务 (2021-2022年认缴)	70,300,000.00	未满足解锁条件
合计	70,300,000.00	/

其他说明：

□适用 √不适用

42、持有待售负债

□适用 √不适用

43、1年内到期的非流动负债

√适用 □不适用

单位：元 币种：人民币

项目	期末余额	期初余额
1年内到期的长期借款(附注七、45)	3,394,824,710.63	3,438,016,919.61
1年内到期的应付债券(附注七、46)	-	523,442,622.94
1年内到期的长期应付款(附注七、48)	37,194,670.18	39,947,994.28
1年内到期的租赁负债(附注七、47)	133,189,670.92	128,505,591.13
合计	3,565,209,051.73	4,129,913,127.96

其他说明：

无

44、其他流动负债

其他流动负债情况

√适用 □不适用

单位：元 币种：人民币

项目	期末余额	期初余额
一年内到期的预计负债(附注七、50)	892,625,815.54	933,769,415.07
其他	543,430,764.09	549,270,973.02
合计	1,436,056,579.63	1,483,040,388.09

短期应付债券的增减变动:

适用 不适用

其他说明:

适用 不适用

45、长期借款

(1). 长期借款分类

√适用 □不适用

单位：元 币种：人民币

项目	期末余额	期初余额
质押借款	7,290,528,881.73	9,075,194,553.16
抵押借款	1,477,976,716.39	410,687,284.95
保证借款	3,377,953,065.52	2,718,995,056.92
信用借款	3,208,373,909.33	3,700,879,002.74
减：一年内到期的长期借款(附注七、43)	-3,394,824,710.63	-3,438,016,919.61
合计	11,960,007,862.34	12,467,738,978.16

长期借款分类的说明：

于 2023 年 12 月 31 日，长期借款主要包括：

质押借款主要包括本集团子公司向德意志银行借入的多笔长期借款包括本金美元 272,000,000.00 元，折合人民币 1,926,494,400.00 元；本金日元 19,648,850,000.00 元，折合人民币 986,719,440.55 元；本金欧元 400,000,000.00 元，折合人民币 3,143,680,000.00 元以及本金人民币 895,875,000.00 元。向农业银行借入长期借款人民币本金美元 37,000,000.00 元，折合人民币 262,059,900.00 元。到期日为 2024 年 3 月 11 日至 2026 年 10 月 12 日。上述借款以银行大额存单和保证金存款提供质押。

抵押借款主要包括本集团子公司向中国银行借入的多笔长期借款合计本金人民币 300,000,000.00 元；向建设银行借入的多笔长期借款合计人民币 556,220,000.00 元；向中国进出口银行借入的长期借款合计人民币 450,000,000.00 元；向裕信银行借入长期借款本金欧元 20,000,000.00 元，折合人民币 157,184,000.00 元。到期日为 2024 年 9 月 7 日至 2033 年 12 月 31 日。上述借款以不动产作抵押物。

保证借款主要包括本集团子公司向建设银行借入多笔长期借款总计本金人民币 1,250,000,000.00 元；向农业银行借入长期借款本金人民币 414,000,000.00 元；向中国银行借入多笔长期借款本金人民币 1,053,150,000.00 元；向兴业银行借入多笔长期借款共计本金人民币 267,400,000.00 元；向招商银行借入长期借款本金人民币 220,000,000.00 元。到期日为 2024 年 2 月 28 日至 2028 年 4 月 5 日。上述借款以均胜集团作担保人。

信用借款主要包括本集团子公司向工商银行借入多笔长期借款共计本金人民币 1,206,000,000.00 元；向农业银行借入多笔长期借款共计本金人民币 170,000,000.00 元；向邮储银行借入多笔长期借款共计本金人民币 447,000,000.00 元；向招商银行借入长期借款本金人民币 162,600,000.00 元；向德国商业银行借入长期借款本金欧元 100,000,000.00 元，折合人民币 785,920,000.00 元。另外，向巴伐利亚州银行借入七年期票欧元 16,500,000.00 元，折合人民币 129,676,800.00 元；借入七年本票欧元 34,000,000.00 元，折合人民币 267,212,800.00 元。到期日为 2024 年 1 月 19 日至 2028 年 4 月 26 日。

其他说明：

√适用 □不适用

于 2023 年 12 月 31 日，上述质押借款的质押品和抵押借款的抵押品情况详见附注七、31 所有权或使用权受限资产。

于 2023 年 12 月 31 日，质押借款的年利率区间为 1.5% - 9.03%，抵押借款的年利率区间为 1.15% - 4.85%，保证借款的年利率区间为 3.2% - 6.75%，信用借款的年利率区间为 1.15% - 5.65%。

46、应付债券**(1). 应付债券**

√适用 □不适用

单位：元 币种：人民币

项目	期末余额	期初余额
20 均胜电子 MTN001 (102000393)	-	523,442,622.94
减：一年内到期的应付债券(附注七、43)	-	-523,442,622.94
合计	-	-

(2). 应付债券的具体情况：（不包括划分为金融负债的优先股、永续债等其他金融工具）

□适用 √不适用

(3). 可转换公司债券的说明

□适用 √不适用

转股权会计处理及判断依据

□适用 √不适用

(4). 划分为金融负债的其他金融工具说明

期末发行在外的优先股、永续债等其他金融工具基本情况

□适用 √不适用

期末发行在外的优先股、永续债等金融工具变动情况表

□适用 √不适用

其他金融工具划分为金融负债的依据说明：

□适用 √不适用

其他说明：

□适用 √不适用

47、租赁负债

√适用 □不适用

单位：元 币种：人民币

项目	期末余额	期初余额
长期租赁负债	752,324,206.61	780,144,710.73
减：一年内到期的租赁负债(附注七、43)	-133,189,670.92	-128,505,591.13
合计	619,134,535.69	651,639,119.60

其他说明：

本集团租用房屋及建筑物作为办公楼和生产厂房，厂房和办公楼的租赁期为 2 至 20 年不等。此外，本集团还租用机械设备和运输工具用于汽车零部件的生产与制造，机械设备和运输工具的租赁期为 2 至 5 年不等。

48、长期应付款**项目列示**

√适用 □不适用

单位：元 币种：人民币

项目	期末余额	期初余额
长期应付款	234,355,091.59	250,926,817.76
专项应付款		
合计	234,355,091.59	250,926,817.76

其他说明：

□适用 √不适用

长期应付款**(1). 按款项性质列示长期应付款**

√适用 □不适用

单位：元 币种：人民币

项目	期末余额	期初余额
普瑞葡萄牙政府无息借款	6,261,531.70	8,718,999.36
应付质量赔偿款（附注七、50）	265,288,230.07	282,155,812.68
减：一年内到期的长期应付款（附注七、43）	-37,194,670.18	-39,947,994.28
合计	234,355,091.59	250,926,817.76

其他说明：

无

专项应付款**(1). 按款项性质列示专项应付款**

□适用 √不适用

49、长期应付职工薪酬

√适用 □不适用

(1). 长期应付职工薪酬表

√适用 □不适用

单位：元 币种：人民币

项目	期末余额	期初余额
一、离职后福利-设定受益计划净负债	1,210,279,590.32	1,097,686,574.06
二、辞退福利		
三、其他长期福利	237,994,336.89	181,746,803.33
合计	1,448,273,927.21	1,279,433,377.39

(2). 设定受益计划变动情况

设定受益计划义务现值：

√适用 □不适用

单位：元 币种：人民币

项目	本期发生额	上期发生额
----	-------	-------

一、期初余额	1,167,651,886.40	1,601,198,282.14
二、计入当期损益的设定受益成本	60,319,540.08	39,526,160.73
1. 当期服务成本	34,529,312.37	32,761,295.55
3. 结算利得（损失以“-”表示）	-11,932,645.95	-10,413,784.31
4. 利息净额	37,722,873.66	17,178,649.49
三、计入其他综合收益的设定收益成本	58,106,971.82	-403,925,974.80
1. 精算利得（损失以“-”表示）	58,106,971.82	-403,925,974.80
四、其他变动	-3,396,819.97	-69,146,581.67
1. 结算时支付的对价	-2,207,215.70	-24,546,985.35
2. 已支付的福利	-46,751,526.26	-80,908,309.14
3. 汇兑损益	45,561,921.99	36,308,712.82
五、期末余额	1,282,681,578.33	1,167,651,886.40

计划资产：

√适用 □不适用

单位：元 币种：人民币

项目	本期发生额	上期发生额
一、期初余额	69,965,312.34	123,235,404.14
二、计入当期损益的设定受益成本	3,318,428.49	3,207,176.47
1. 利息净额	3,318,428.49	3,207,176.47
三、计入其他综合收益的设定收益成本	6,714,522.89	137,336.91
1. 计划资产回报（计入利息净额的除外）	6,714,522.89	137,336.91
四、其他变动	-7,596,275.71	-56,614,605.18
1. 已支付福利	-8,835,031.04	-65,653,323.99
2. 员工出资		
3. 汇兑差异	1,238,755.33	9,038,718.81
五、期末余额	72,401,988.01	69,965,312.34

设定受益计划净负债（净资产）

√适用 □不适用

单位：元 币种：人民币

项目	本期发生额	上期发生额
一、期初余额	1,097,686,574.06	1,477,962,878.00
二、计入当期损益的设定受益成本	57,001,111.59	36,318,984.26
三、计入其他综合收益的设定收益成本	51,392,446.71	-404,063,311.71
四、其他变动	4,199,457.96	-12,531,976.49
五、期末余额	1,210,279,590.32	1,097,686,574.06

设定受益计划的内容及与之相关风险、对公司未来现金流量、时间和不确定性的影响说明：

√适用 □不适用

设定受益计划为普瑞和均胜安全向其员工提供的养老金计划。对于设定受益计划，在年度资产负债表日由独立精算师进行精算估值，以预期累积福利单位法确定提供福利的成本及归属期间。

设定受益计划重大精算假设及敏感性分析结果说明

√适用 □不适用

	2023 年	2022 年
折现率	3.10%-6.12%	1.30%-7.90%
薪酬的预期增长率	2.00%-9.00%	2.00%-9.00%

其他说明：

√适用 □不适用

本年末，在保持其他假设不变的情况下，折现率和薪酬的预期增长率上升或下降 1%将导致本集团的设定收益计划义务增加或减少的金额对财务报表不重大。

50、预计负债

√适用 □不适用

单位：元 币种：人民币

项目	期初余额	期末余额	形成原因
产品质量保证	683,162,302.79	585,376,429.20	注一
应付销售折扣	472,458,946.64	503,460,253.68	注二
待执行的亏损合同	9,844,852.11	-	注三
重组义务	73,327,436.40	70,369,016.26	注四
环境复原义务准备	23,543,160.90	17,729,942.29	注五
减：一年内到期的预计负债（附注七、44）	-933,769,415.07	-892,625,815.54	
合计	328,567,283.77	284,309,825.89	/

其他说明，包括重要预计负债的相关重要假设、估计说明：

注一：本集团向购买汽车零部件产品的购货方提供产品质量保证，对汽车零部件产品售出后一定时间内出现的质量问题提供质保服务。本集团根据近期的质保经验和整车厂召回情况，就售出汽车零部件产品时向购货方提供的产品质量保证估计并计提预计负债。由于近期的质保经验可能无法反映将来有关已售产品的质保情况，本集团管理层需要运用较多判断来估计这项预计负债。这项预计负债的任何增加或减少，均可能影响未来年度的损益。待本集团与相关整车厂客户达成赔偿协议，并约定付款金额及进度，则本集团确认为应付款项。

注二：根据行业惯例，本集团在向整车厂商客户供应零部件产品满一定期间或超过特定的采购界限后，会基于合同约定或由交易双方协商对其降价。若属于可变对价，本集团在确定交易价格时，将估计预计的采购量和相应的折扣，并在合同期限内持续更新。

注三：亏损合同主要为本集团在2018年收购高田业务对价分摊过程中，单独识别出的购买日前已经签订，由本集团购买日后履行的合同义务不可避免会发生的成本超过预期经济利益的合同。该等亏损合同的公允价值能够合理确定，本集团作为合并中取得的负债确认。

注四：本集团就以往有详细、正式的重组计划，包括重组涉及的业务、主要地点、需要补偿的职工人数、预计重组支出、计划实施时间等，以及该重组计划已对外宣布，并已经开始实施，或已向受其影响的各方通告了该计划的主要内容，从而使各方形成了对将实施重组的合理预期，表明本集团承担了重组义务。本集团按照与重组有关的直接支出确定预计负债金额。其中，直接支出是重组必须承担的直接支出，与企业持续经营活动相关支出无关。

注五：环境复原义务准备主要为本集团下属美国工厂因当地法律法规要求承担因自身生产经营活动对当地环境造成的污染、破坏等活动的复原义务。该等复原义务的公允价值能够合理确定，本集团作为合并中取得的负债确认。

51、递延收益

递延收益情况

√适用 □不适用

单位：元 币种：人民币

项目	期初余额	本期增加	本期减少	期末余额	形成原因
政府补助-与资产相关	101,595,086.93	43,489,137.35	43,804,233.19	101,279,991.09	收到与资产相关的政府补助
政府补助-与收益相关	1,356,800.00	-	1,356,800.00	-	收到与收益相关的政府补助
合计	102,951,886.93	43,489,137.35	45,161,033.19	101,279,991.09	/

其他说明：

□适用 √不适用

52、其他非流动负债

√适用 □不适用

单位：元 币种：人民币

项目	期末余额	期初余额
员工激励计划回购义务	25,125,472.02	47,036,879.57
或有所得税准备	21,666,718.86	39,737,214.64
其他	3,592,808.03	135,164.87
合计	50,384,998.91	86,909,259.08

其他说明：

无

53、股本

√适用 □不适用

单位：元 币种：人民币

	期初余额	本次变动增减(+、-)					小计	期末余额
		发行新股	送股	公积金转股	其他			
股份总数	1,368,084,624.00	40,616,919.00	-	-	-	40,616,919.00	1,408,701,543.00	

其他说明：

本公司于2023年7月5日完成向1名特定对象非公开发行股票40,616,919股，每股发行价格人民币8.99元，认股款以人民币现金形式缴足，共计人民币365,146,101.81元。

54、其他权益工具**(1). 期末发行在外的优先股、永续债等其他金融工具基本情况**

□适用 √不适用

(2). 期末发行在外的优先股、永续债等金融工具变动情况表

□适用 √不适用

其他权益工具本期增减变动情况、变动原因说明，以及相关会计处理的依据：

□适用 √不适用

其他说明：

□适用 √不适用

55、资本公积

√适用 □不适用

单位：元 币种：人民币

项目	期初余额	本期增加	本期减少	期末余额
资本溢价（股本溢价）	10,174,225,864.55	284,676,578.01	-	10,458,902,442.56
其他资本公积	90,223,750.48	33,899,325.60	-	124,123,076.08
合计	10,264,449,615.03	318,575,903.61	-	10,583,025,518.64

其他说明，包括本期增减变动情况、变动原因说明：

本年资本溢价（股本溢价）增加系本公司通过非公开发行股份募集资金（扣除与募集资金相关的发行费用后）人民币354,972,618.25元，其中计入股本金额为人民币40,616,919.00元（附注七、53），计入资本公积为人民币314,355,699.25元；此外，本公司购买子公司均联智行少数股东股权减少资本溢价人民币29,679,121.24元（附注十、2）。

本年度其他资本公积增加系本公司及子公司确认的股权激励费用。

56、库存股

√适用 □不适用

单位：元 币种：人民币

项目	期初余额	本期增加	本期减少	期末余额
库存股	225,263,700.64			225,263,700.64
合计	225,263,700.64			225,263,700.64

其他说明，包括本期增减变动情况、变动原因说明：

无

57、其他综合收益

√适用 □不适用

单位：元 币种：人民币

项目	期初余额	本期发生金额					期末余额
		本期所得税前发生额	减：前期计入其他综合收益当期转入损益	减：所得税费用	税后归属于母公司	税后归属于少数股东	
一、不能重分类进损益的其他综合收益	-255,660.54	-51,392,446.71	-	-6,736,783.59	-36,596,588.01	-8,059,075.11	-36,852,248.55

其中：重新计量设定受益计划变动额	-255,660.54	-51,392,446.71	-	-6,736,783.59	-36,596,588.01	-8,059,075.11	-36,852,248.55
二、将重分类进损益的其他综合收益	-205,992,868.64	78,537,101.78	-21,775,142.25	-5,411,026.03	56,957,594.73	48,765,675.33	-149,035,273.91
其中：权益法下可转损益的其他综合收益	-5,058,106.80	32,126,452.98	-	-	32,126,452.98	-	27,068,346.18
现金流量套期储备	21,483,140.09	-147,640,292.26	-21,775,142.25	-5,411,026.03	-75,316,449.68	-45,137,674.30	-53,833,309.59
外币财务报表折算差额	-222,417,901.93	194,050,941.06	-	-	100,147,591.43	93,903,349.63	-122,270,310.50
其他综合收益合计	-206,248,529.18	27,144,655.07	-21,775,142.25	-12,147,809.62	20,361,006.72	40,706,600.22	-185,887,522.46

58、专项储备

√适用 □不适用

单位：元 币种：人民币

项目	期初余额	本期增加	本期减少	期末余额
安全生产费	-	15,283,112.06	-15,084,473.76	198,638.30
合计	-	15,283,112.06	-15,084,473.76	198,638.30

其他说明，包括本期增减变动情况、变动原因说明：
无

59、盈余公积

√适用 □不适用

单位：元 币种：人民币

项目	期初余额	本期增加	本期减少	期末余额
法定盈余公积	150,565,499.47	38,537,947.00	-	189,103,446.47
合计	150,565,499.47	38,537,947.00	-	189,103,446.47

盈余公积说明，包括本期增减变动情况、变动原因说明：
无

60、未分配利润

√适用 □不适用

单位：元 币种：人民币

项目	本期	上期
调整前上期末未分配利润	901,312,046.13	523,226,710.20
调整期初未分配利润合计数（调增+，调减-）		
调整后期初未分配利润	901,312,046.13	523,226,710.20
加：本期归属于母公司所有者的净利润	1,083,190,849.19	394,184,331.03
减：提取法定盈余公积	38,537,947.00	16,098,995.10
应付普通股股利	136,808,462.40	
转作股本的普通股股利	-	
期末未分配利润	1,809,156,485.92	901,312,046.13

调整期初未分配利润明细：

- 1、由于《企业会计准则》及其相关新规定进行追溯调整，影响期初未分配利润 0 元。
- 2、由于会计政策变更，影响期初未分配利润 0 元。
- 3、由于重大会计差错更正，影响期初未分配利润 0 元。

4、由于同一控制导致的合并范围变更，影响期初未分配利润 0 元。

5、其他调整合计影响期初未分配利润 0 元。

截至 2023 年 12 月 31 日，本集团归属于母公司的未分配利润中包含了本公司的子公司提取的盈余公积人民币 248,770,502.88 元（2022 年：人民币 199,052,040.97 元）。

根据 2023 年 4 月 21 日股东大会的批准，本公司向普通股股东派发现金股利，每 10 股人民币 1 元，共人民币 136,808,462.40 元。

61、营业收入和营业成本

(1). 营业收入和营业成本情况

√适用 □不适用

单位：元 币种：人民币

项目	本期发生额		上期发生额	
	收入	成本	收入	成本
主营业务	55,316,716,474.33	46,929,502,919.28	49,496,643,527.95	43,556,295,843.69
其他业务	411,759,267.22	389,711,485.57	296,708,132.63	282,664,940.29
合计	55,728,475,741.55	47,319,214,404.84	49,793,351,660.58	43,838,960,783.98

(2). 营业收入、营业成本的分解信息

√适用 □不适用

单位：元 币种：人民币

合同分类	合计	
	营业收入	营业成本
按业务类型分类		
-汽车安全系统	38,576,838,767.87	33,635,150,190.62
-汽车电子系统	17,151,636,973.68	13,684,064,214.23
按经营地区分类		
-国内	13,232,953,511.01	10,786,260,469.47
-国外	42,495,522,230.54	36,532,953,935.37
按商品转让的时间分类		
在某一时点确认收入	55,679,807,285.80	47,319,214,404.84
-销售汽车零部件	54,097,789,327.53	46,105,620,582.48
-研发收入	1,131,323,264.73	821,820,152.58
-模具收入	450,694,693.54	391,773,669.78

其他说明

□适用 √不适用

(3). 履约义务的说明

√适用 □不适用

单位：元 币种：人民币

项目	履行履约义务的时间	重要的支付条款	公司承诺转让商品的性质	是否为主要责任人	公司承担的预期将退还给客户的款项	公司提供的质量保证类型及相关义务
销售汽车零部件	客户取得商品控制权	到货款	商品	是	503,460,253.68	法定质保、服务类质保

提供研发服务	客户验收通过并确认开发成果	服务进度验收款	服务	是	-	无
销售模具	客户测试通过确认报告并同意本集团开始量产该模具有关产品，模具所有权转移给客户	到货款	商品	是	-	法定质保、服务类质保

(4). 分摊至剩余履约义务的说明

适用 不适用

(5). 重大合同变更或重大交易价格调整

适用 不适用

其他说明：

无

62、税金及附加

适用 不适用

单位：元 币种：人民币

项目	本期发生额	上期发生额
消费税		
营业税	7,272,803.71	10,641,616.07
城市维护建设税	25,301,282.80	22,363,771.01
教育费附加	21,041,498.73	18,410,213.44
房产税	50,467,995.15	38,323,365.44
土地使用税	2,199,912.89	2,803,535.33
印花税	15,525,297.59	13,954,774.95
其他	38,441,932.71	34,562,806.86
合计	160,250,723.58	141,060,083.10

其他说明：

无

63、销售费用

适用 不适用

单位：元 币种：人民币

项目	本期发生额	上期发生额
产品质量保证及索赔	352,321,530.53	412,406,583.08
职工薪酬	280,812,037.20	269,553,597.19
样品费	51,769,266.23	59,363,658.06
服务费	20,036,453.78	27,543,501.95

折旧与摊销	17,730,859.35	16,711,558.53
业务宣传费	15,383,665.81	11,547,351.80
差旅费	21,217,153.73	13,161,125.31
租赁费	5,701,077.24	4,847,434.88
其他	24,500,934.57	30,035,184.15
合计	789,472,978.44	845,169,994.95

其他说明：

无

64、管理费用

√适用 □不适用

单位：元 币种：人民币

项目	本期发生额	上期发生额
职工薪酬	1,481,451,967.82	1,315,599,715.91
重组费用	239,671,700.34	233,101,819.93
服务费	253,528,115.41	218,678,767.04
修理费	165,319,442.56	155,098,609.43
折旧与摊销	132,791,066.08	139,077,717.38
差旅费	55,196,858.73	31,467,340.65
保险费	51,518,801.05	83,719,137.28
办公费	34,498,767.64	36,765,755.90
租赁费	8,809,287.27	8,089,048.05
其他	213,874,546.43	160,334,636.29
合计	2,636,660,553.33	2,381,932,547.86

其他说明：

2023年，本集团为保持市场生产力，优化集团内部资源，提高生产效率，决定对于均胜安全部分子公司进行重组，其中发生的因相关经营活动不再持续而发生的一次性费用，如安置职工的支出，共人民币180,708,399.81元。

65、研发费用

√适用 □不适用

单位：元 币种：人民币

项目	本期发生额	上期发生额
开发人员支出	1,600,416,379.91	1,408,878,980.65
材料费	318,693,429.37	228,632,918.53
外包服务费	217,256,559.05	164,915,301.26
设备折旧	124,546,369.11	89,374,865.82
修理费	83,494,724.25	68,777,957.20
模具费	36,679,533.76	21,839,566.10
咨询费	40,106,259.25	12,563,072.22
办公费	23,036,022.78	23,316,739.47
差旅费	42,630,999.80	18,572,929.26
租赁费	12,743,671.32	12,081,234.77
其他	41,894,067.52	89,893,967.20
合计	2,541,498,016.12	2,138,847,532.48

其他说明：

无

66、财务费用

√适用 □不适用

单位：元 币种：人民币

项目	本期发生额	上期发生额
贷款及应付款项的利息支出	1,131,004,403.67	919,333,968.19
租赁负债利息支出	41,881,281.57	39,230,749.38
减：资本化的利息支出	-51,982,595.18	-26,450,821.32
减：存款及应收款项的利息收入	-75,591,612.48	-95,002,125.32
净汇兑亏损	-179,630,170.27	-381,906,007.16
其他财务费用	24,091,231.63	22,321,663.06
合计	889,772,538.95	477,527,426.83

其他说明：

本集团本年度用于确定借款费用资本化金额的资本化率 4.1% - 6.9% (2022 年：4.3% - 6.6%)。

67、其他收益

√适用 □不适用

单位：元 币种：人民币

按性质分类	本期发生额	上期发生额
与收益相关的政府补助	109,068,956.46	87,724,976.03
与资产相关的政府补助	40,626,291.78	33,424,829.08
合计	149,695,248.24	121,149,805.11

其他说明：

无

68、投资收益

√适用 □不适用

单位：元 币种：人民币

项目	本期发生额	上期发生额
权益法核算的长期股权投资收益	151,633,231.54	113,082,902.29
处置长期股权投资产生的投资收益	21,999,236.60	-
交易性金融资产在持有期间的投资收益	15,552,872.14	-7,544,193.80
处置交易性金融资产取得的投资收益	15,766,740.26	18,933,515.61
合计	204,952,080.54	124,472,224.10

其他说明：

无

69、净敞口套期收益

□适用 √不适用

70、公允价值变动收益

√适用 □不适用

单位：元 币种：人民币

产生公允价值变动收益的来源	本期发生额	上期发生额
交易性金融资产	8,030,711.82	-3,231,123.13
由衍生金融工具产生的损失	12,297,984.89	4,506,938.96

由其他非流动金融资产产生的收益	136,801,314.38	100,502,947.49
合计	157,130,011.09	101,778,763.32

其他说明：

无

71、信用减值损失

√适用 □不适用

单位：元 币种：人民币

项目	本期发生额	上期发生额
应收账款坏账损失	34,444,710.80	-8,837,511.49
其他应收款坏账损失	1,545,895.01	-6,924,437.63
合计	35,990,605.81	-15,761,949.12

其他说明：

无

72、资产减值损失

√适用 □不适用

单位：元 币种：人民币

项目	本期发生额	上期发生额
存货跌价损失	99,528,864.58	44,721,223.31
其他非流动资产	2,231,602.00	-
固定资产减值损失	8,115,531.36	4,434,752.75
无形资产减值损失	2,429,297.28	103,301.34
开发支出	12,751,324.95	-
合计	125,056,620.17	49,259,277.40

其他说明：

无

73、资产处置收益

√适用 □不适用

单位：元 币种：人民币

项目	本期发生额	上期发生额
固定资产处置损失	28,606,746.65	-3,217,846.73
使用权资产处置收益		11,016,579.48
合计	28,606,746.65	7,798,732.75

其他说明：

无

74、营业外收入

营业外收入情况

√适用 □不适用

单位：元 币种：人民币

项目	本期发生额	上期发生额	计入当期非经常性损益的金额
海外子公司以前年度多缴税款	-	197,584,983.48	

其他	9,280,185.89	2,876,054.57	9,280,185.89
合计	9,280,185.89	200,461,038.05	9,280,185.89

计入当期损益的政府补助

其他说明：

适用 不适用

75、营业外支出

适用 不适用

单位：元 币种：人民币

项目	本期发生额	上期发生额	计入当期非经常性损益的金额
非流动资产处置损失合计	16,193,930.42	9,554,702.93	16,193,930.42
其中：固定资产处置损失	16,193,930.42	9,554,702.93	16,193,930.42
对外捐赠	1,748,223.48	2,509,049.64	1,748,223.48
其他	740.25	135,268.63	740.26
合计	17,942,894.15	12,199,021.20	17,942,894.15

其他说明：

无

76、所得税费用

(1). 所得税费用表

适用 不适用

单位：元 币种：人民币

项目	本期发生额	上期发生额
当期所得税费用	526,852,309.62	391,365,267.02
递延所得税费用	-10,184,673.96	-144,485,643.49
汇算清缴差异调整	5,521,321.48	-323,502.86
合计	522,188,957.14	246,556,120.67

(2). 会计利润与所得税费用调整过程

适用 不适用

单位：元 币种：人民币

项目	本期发生额
利润总额	1,762,280,678.57
按法定/适用税率计算的所得税费用	440,570,169.64
子公司适用不同税率的影响	-135,181,408.21
调整以前期间所得税的影响	5,521,321.48
非应税收入的影响	-12,620,274.32
不可抵扣的成本、费用和损失的影响	59,579,170.67
使用前期未确认递延所得税资产的可抵扣亏损的影响	-134,792,477.32
本期未确认递延所得税资产的可抵扣暂时性差异或可抵扣亏损的影响	359,390,878.76
研发费用加计扣除影响	-119,268,270.72
境外子公司分红代缴所得税	37,127,324.32

税法改革调整所得税的影响	21,862,522.84
所得税费用	522,188,957.14

其他说明：

适用 不适用

77、其他综合收益

适用 不适用

详见附注七、57

78、现金流量表项目

(1). 与经营活动有关的现金

收到的其他与经营活动有关的现金

适用 不适用

单位：元 币种：人民币

项目	本期发生额	上期发生额
收回受限资金	-	1,083,436.80
收回职工备用金	-	4,741,322.93
收到政府补助	107,712,156.46	137,294,148.64
收到保险公司赔款	4,248,137.15	1,471,597.85
收到利息	35,100,734.16	101,397,053.27
收到赔偿金	5,520,925.21	26,838,145.21
其他	1,942,033.06	70,838,313.79
合计	154,523,986.04	343,664,018.49

收到的其他与经营活动有关的现金说明：

无

支付的其他与经营活动有关的现金

适用 不适用

单位：元 币种：人民币

项目	本期发生额	上期发生额
支付其他经营费用	1,503,048,996.37	1,335,549,488.90
支付受限资金	74,203.42	
支付银行手续费等	288,363.52	8,146,559.18
支付保证金、押金	729,710.43	452,000,000.00
其他	303,362,406.61	75,377,317.86
合计	1,807,503,680.35	1,871,073,365.94

支付的其他与经营活动有关的现金说明：

无

(2). 与投资活动有关的现金

收到的重要的投资活动有关的现金

适用 不适用

单位：元 币种：人民币

项目	本期发生额	上期发生额
----	-------	-------

2023年出售均胜群英12%股权对价款	510,000,000.00	-
2020年出售均胜群英51%股权进度款	300,000,000.00	200,000,000.00
合计	810,000,000.00	200,000,000.00

收到的重要的投资活动有关的现金说明
无

支付的重要的投资活动有关的现金
适用 不适用

收到的其他与投资活动有关的现金
适用 不适用

单位：元 币种：人民币

项目	本期发生额	上期发生额
赎回银行理财产品	1,047,351,259.82	1,680,960,000.00
其他	102,776,872.25	2,284,592.40
合计	1,150,128,132.07	1,683,244,592.40

收到的其他与投资活动有关的现金说明：
无

支付的其他与投资活动有关的现金
适用 不适用

单位：元 币种：人民币

项目	本期发生额	上期发生额
购买银行理财产品	840,000,000.00	1,210,010,000.00
收购少数股东股权意向金	304,268,000.00	-
购买上市公司股票	539,366,002.82	49,751,239.08
支付收购高田业务留置款	-	30,603,360.00
合计	1,683,634,002.82	1,290,364,599.08

支付的其他与投资活动有关的现金说明：
无

(3). 与筹资活动有关的现金

收到的其他与筹资活动有关的现金
适用 不适用

单位：元 币种：人民币

项目	本期发生额	上期发生额
收到受限资金	642,853,335.87	218,833,224.39
合计	642,853,335.87	218,833,224.39

收到的其他与筹资活动有关的现金说明：
无

支付的其他与筹资活动有关的现金
适用 不适用

单位：元 币种：人民币

项目	本期发生额	上期发生额
购买子公司少数股东股权所支付的现金	106,800,000.00	301,915,391.00
支付受限资金	6,146,500.05	81,613,173.05
偿还租赁负债本金和利息所支付的现金	218,112,828.16	189,372,856.02
子公司再融资手续费	7,283,334.85	19,983,608.37
其他	18,111,407.55	17,627,429.89
合计	356,454,070.61	610,512,458.33

支付的其他与筹资活动有关的现金说明：

无

筹资活动产生的各项负债变动情况

适用 不适用

单位：元 币种：人民币

项目	期初余额	本期增加		本期减少		期末余额
		现金变动	非现金变动	现金变动	非现金变动	
短期借款	3,007,586,071.67	3,778,598,903.04	369,317,556.17	2,911,799,672.42	-	4,243,702,858.47
长期借款（含一年内到期的非流动负债）	15,905,755,897.77	4,634,757,504.03	970,312,996.42	6,155,993,825.24	-	15,354,832,572.97
应付债券（含一年内到期的非流动负债）	523,442,622.94	-	6,557,377.06	530,000,000.00	-	-
租赁负债（含一年内到期的非流动负债）	784,828,790.52	-	185,608,244.25	218,112,828.16	-	752,324,206.61
合计	20,221,613,382.90	8,413,356,407.07	1,531,796,173.90	9,815,906,325.82	-	20,350,859,638.05

(4). 以净额列报现金流量的说明

适用 不适用

(5). 不涉及当期现金收支、但影响企业财务状况或在未来可能影响企业现金流量的重大活动及财务影响

适用 不适用

79、现金流量表补充资料

(1). 现金流量表补充资料

适用 不适用

单位：元 币种：人民币

补充资料	本期金额	上期金额
1. 将净利润调节为经营活动现金流量：		
净利润	1,240,091,721.43	233,261,384.56
加：资产减值损失及信用减值损失	161,047,225.98	33,497,328.28
固定资产折旧、油气资产折耗、生产性生物资产折旧	1,633,206,338.98	1,642,764,038.74
使用权资产摊销	1,083,303,217.21	172,023,143.30
无形资产摊销	17,675,865.91	1,057,059,642.88
长期待摊费用摊销	170,718,561.25	15,647,351.91
处置固定资产、无形资产和其他长期资产的损失（收益以“-”号填列）	-28,606,746.65	-7,798,732.75

固定资产报废损失（收益以“-”号填列）	16,193,930.42	9,554,702.93
公允价值变动损失（收益以“-”号填列）	-157,130,011.09	-101,778,763.32
财务费用（收益以“-”号填列）	1,120,903,090.07	932,113,896.25
投资损失（收益以“-”号填列）	-204,952,080.54	-124,472,224.10
递延所得税资产减少（增加以“-”号填列）	-143,434,607.84	-67,652,304.36
递延所得税负债增加（减少以“-”号填列）	67,086,082.42	21,105,842.26
存货的减少（增加以“-”号填列）	-824,796,279.86	-1,525,393,699.68
经营性应收项目的减少（增加以“-”号填列）	-1,403,212,754.36	-1,723,074,237.22
经营性应付项目的增加（减少以“-”号填列）	1,180,922,271.53	1,602,962,201.59
其他		
经营活动产生的现金流量净额	3,929,015,824.86	2,169,819,571.27
2. 不涉及现金收支的重大投资和筹资活动：		
债务转为资本		
一年内到期的可转换公司债券		
融资租入固定资产		
3. 现金及现金等价物净变动情况：		
现金的期末余额	4,253,515,477.60	3,845,521,051.52
减：现金的期初余额	3,845,521,051.52	4,549,246,354.22
加：现金等价物的期末余额	-	
减：现金等价物的期初余额	-	
现金及现金等价物净增加额	407,994,426.08	-703,725,302.70

(2). 本期支付的取得子公司的现金净额

□适用 √不适用

(3). 本期收到的处置子公司的现金净额

□适用 √不适用

(4). 现金和现金等价物的构成

√适用 □不适用

单位：元 币种：人民币

项目	期末余额	期初余额
一、现金	4,253,515,477.60	3,845,521,051.52
其中：库存现金	941,360.13	1,238,494.41
可随时用于支付的银行存款	4,252,574,117.47	3,844,282,557.11
二、现金等价物		
其中：三个月内到期的债券投资		
三、期末现金及现金等价物余额	4,253,515,477.60	3,845,521,051.52
其中：母公司或集团内子公司使用受限制的现金和现金等价物		

(5). 使用范围受限但仍作为现金和现金等价物列示的情况

适用 不适用

(6). 不属于现金及现金等价物的货币资金

适用 不适用

其他说明：

适用 不适用

80、所有者权益变动表项目注释

说明对上年期末余额进行调整的“其他”项目名称及调整金额等事项：

适用 不适用

81、外币货币性项目

(1). 外币货币性项目

适用 不适用

单位：元

项目	期末外币余额	折算汇率	期末折算人民币余额
货币资金			
其中：美元	57,846,067.59	7.0827	409,706,342.93
欧元	36,796,259.75	7.8592	289,189,164.63
罗马尼亚列伊	37,052,072.20	1.5782	58,477,025.38
墨西哥比索	48,107,117.71	0.4181	20,113,585.91
日元	138,246,428.38	0.0502	6,939,970.70
英镑	103,823.95	9.0411	938,682.71
韩元	53,452,766.00	0.0055	293,990.21
波兰兹罗提	47,110,151.48	1.8107	85,302,351.28
匈牙利福林	441,126,478.00	0.0205	9,043,092.80
乌拉圭比索	3,202,074.52	0.1849	592,170.21
阿根廷比索	5,740.00	0.0085	48.55
瑞典克朗	795,021.84	0.7110	565,260.53
应收账款			
美元	329,638,237.23	7.0827	2,334,728,742.85
欧元	27,951,642.36	7.8592	219,677,547.64
罗马尼亚列伊	43,987,154.37	1.5782	69,422,242.53
日元	66,385,660.30	0.0502	3,332,560.15
泰铢	33,709,306.31	0.2074	6,991,310.13
英镑	1,205.17	9.0411	10,896.06
韩元	2,711,671,270.00	0.0055	14,914,191.99
波兰兹罗提	6,519.00	1.8107	11,803.95
匈牙利福林	15,810,514.00	0.0205	324,115.54
墨西哥比索	38,135,761.00	0.4181	15,944,561.67
短期借款			
其中：美元	99,310,660.04	7.0827	703,387,611.87
欧元	22,201,022.95	7.8592	174,482,279.55
应付账款			

其中：美元	234,826,392.40	7.0827	1,663,204,889.47
欧元	18,821,705.28	7.8592	147,923,546.12
罗马尼亚列伊	59,396,076.76	1.5782	93,741,204.79
墨西哥比索	169,023,534.55	0.4181	70,668,739.80
日元	2,139,989,022.44	0.0502	107,427,448.93
泰铢	29,995,243.58	0.2074	6,221,013.52
英镑	217,295.41	9.0411	1,964,589.53
韩元	203,730,178.07	0.0055	1,120,515.98
波兰兹罗提	3,428,182.88	1.8107	6,207,410.74
瑞士法郎	341,849.82	8.4184	2,877,828.52
捷克克朗	1,942,454.38	0.3098	601,700.73
乌拉圭比索	7,835,327.82	0.1849	1,449,013.03
瑞典克朗	143,238.31	0.7110	101,842.44
长期借款			
其中：美元	140,206,415.07	7.0827	993,039,976.00
欧元	1,395,037.35	7.8592	10,963,877.54

其他说明：

无

(2). 境外经营实体说明，包括对于重要的境外经营实体，应披露其境外主要经营地、记账本位币及选择依据，记账本位币发生变化的还应披露原因

适用 不适用

本公司下属子公司德国普瑞和均胜安全为本公司重要的境外经营实体，主要经营地位于德国、美国、葡萄牙、罗马尼亚、日本及墨西哥等国家，主要生产销售汽车零部件类产品。记账本位币及选择依据，请参见附注五、4 记账本位币。

82、租赁

(1) 作为承租人

适用 不适用

未纳入租赁负债计量的可变租赁付款额

适用 不适用

简化处理的短期租赁或低价值资产的租赁费用

适用 不适用

选择简化处理方法的低价值资产租赁费用 36,253,100.23 元

本集团租用房屋及建筑物作为办公楼和生产厂房，厂房和办公楼的租赁期为2至20年不等。此外，本集团还租用机械设备和运输工具用于汽车零部件的生产与制造，机械设备和运输工具的租赁期为2至5年不等。

售后租回交易及判断依据

适用 不适用

与租赁相关的现金流出总额 264,189,878.98(单位：元 币种：人民币)

(2) 作为出租人

作为出租人的经营租赁

√适用 □不适用

单位：元 币种：人民币

项目	租赁收入	其中：未计入租赁收款额的可变租赁付款额相关的收入
租赁收入	19,006,083.41	
合计	19,006,083.41	

本集团将部分房屋及建筑物用于出租，租赁期为1至15年，承租人对租赁期末的租赁资产余值提供担保。本集团将该租赁分类为经营租赁，因为该租赁并未实质上转移与资产所有权有关的几乎全部风险和报酬。

作为出租人的融资租赁

□适用 √不适用

未折现租赁收款额与租赁投资净额的调节表

□适用 √不适用

未来五年未折现租赁收款额

√适用 □不适用

单位：元 币种：人民币

项目	每年未折现租赁收款额	
	期末金额	期初金额
第一年	15,441,791.17	14,473,649.93
第二年	4,509,806.22	4,811,545.49
第三年	2,101,373.94	2,909,896.61
第四年	2,101,373.94	2,909,896.61
第五年	2,101,373.94	2,909,896.61
五年后未折现租赁收款总额	22,623,115.05	18,202,454.28

(3) 作为生产商或经销商确认融资租赁销售损益

□适用 √不适用

其他说明

无

83、其他

□适用 √不适用

八、研发支出**(1). 按费用性质列示**

√适用 □不适用

单位：元 币种：人民币

项目	本期发生额	上期发生额
开发人员支出	2,157,571,812.35	1,955,922,402.28

材料费	459,594,695.05	323,484,818.16
外包服务费	392,514,766.99	276,555,585.57
设备折旧	151,149,629.85	98,167,219.35
修理费	97,301,454.22	82,529,445.13
模具费	38,780,933.67	23,861,386.98
咨询费	73,202,029.95	37,752,709.04
办公费	29,759,366.81	31,223,101.00
差旅费	62,474,643.35	22,668,133.96
租赁费	35,194,665.31	17,255,969.58
其他	150,421,109.20	164,448,523.70
合计	3,647,965,106.75	3,033,869,294.75
其中：费用化研发支出	2,541,498,016.11	2,138,847,532.48
资本化研发支出	1,106,467,090.64	895,021,762.27

其他说明：

无

(2). 符合资本化条件的研发项目开发支出

√适用 □不适用

单位：元 币种：人民币

项目	期初余额	本期增加金额		本期减少金额		汇率变动	期末余额
		内部开发支出	其他	确认为无形资产	转入当期损益		
安全带、锁舌及卷紧器	160,903,079.89	161,240,187.26	-	155,472,984.21	-	11,062,115.05	177,732,397.99
方向盘控制台按键	92,938,956.87	129,882,072.09	-	61,341,812.10	-	5,700,497.12	167,179,713.98
显示集成	80,550,190.35	28,200,677.72	-	-	-	10,450,719.68	119,201,587.74
商用车中控台	38,187,827.14	40,227,535.86	-	4,384,528.57	-	3,224,764.96	77,255,599.39
双系统车机开发	30,289,245.11	24,365,077.96	-	-	-	-	54,654,323.07
低压电池管理系统	8,616,593.98	29,904,475.77	-	-	-	752,054.05	39,273,123.80
电子控制单元	37,566,134.70	36,263,886.13	-	38,943,503.95	-	1,769,030.28	36,655,547.16
高性能气囊产品研发	100,795,951.64	175,418,824.60	-	252,033,174.35	-	9,650,589.54	33,832,191.43
乘用车中控台	144,707,569.01	48,719,048.72	-	160,078,375.60	-	-553,433.43	32,794,808.70
高性能气体发生器开发	41,116,184.45	51,335,536.96	-	64,836,245.96	-	3,554,519.12	31,169,994.57
系统车机开发	16,832,905.61	10,519,499.98	-	-	-	-	27,352,405.59
空调控制器	13,697,360.90	13,875,397.41	-	6,987,720.92	-	993,450.75	21,578,488.14
J5 POC	-	17,519,104.10	-	-	-	-	17,519,104.10
顶部控制台按键	17,721,445.41	30,541,914.24	-	34,492,886.24	-	-68,419.23	13,702,054.18
驾驶员监控和安全辅助	13,945,288.71	19,138,532.89	-	20,104,465.55	-	231,827.33	13,211,183.39
通用屏幕技术	48,436,357.60	16,383,075.29	-	52,948,596.35	-	-476,190.59	11,394,645.95
智能控制器	-	10,968,426.04	-	-	-	-	10,968,426.04
其他项目	244,201,791.88	261,963,817.62	-	387,112,006.08	12,751,324.95	10,319,962.15	116,622,240.62
合计	1,090,506,883.25	1,106,467,090.64	-	1,238,736,299.88	12,751,324.95	56,611,486.78	1,002,097,835.84

重要的资本化研发项目

√适用 □不适用

项目	研发进度	预计完成时间	预计经济利益产生方式	开始资本化的时点	具体依据

安全带、锁舌及卷紧器	38%	2026	运用该项技术的生产的产品存在市场	2022	通过新产品开发可行性评审
方向盘控制台按键	83%	2024	运用该项技术的生产的产品存在市场	2022	通过新产品开发可行性评审
显示集成	93%	2024	运用该项技术的生产的产品存在市场	2021	通过新产品开发可行性评审
商用车中控台	44%	2026	运用该项技术的生产的产品存在市场	2021	通过新产品开发可行性评审
双系统车机开发	86%	2024	运用该项技术的生产的产品存在市场	2021	通过新产品开发可行性评审
低压电池管理系统	68%	2025	运用该项技术的生产的产品存在市场	2022	通过新产品开发可行性评审
电子控制单元	84%	2024	运用该项技术的生产的产品存在市场	2022	通过新产品开发可行性评审
高性能气囊产品研发	55%	2025	运用该项技术的生产的产品存在市场	2022	通过新产品开发可行性评审
乘用车中控台	54%	2024	运用该项技术的生产的产品存在市场	2021	通过新产品开发可行性评审
高性能气体发生器开发	45%	2025	运用该项技术的生产的产品存在市场	2022	通过新产品开发可行性评审

开发支出减值准备

√适用 □不适用

单位：元 币种：人民币

项目	期初余额	本期增加	本期减少	期末余额	减值测试情况
智能控制器	-	3,116,197.88	-	3,116,197.88	根据未来现金流量部分计提
放大器技术及软件无线电	-	9,635,127.07	-	9,635,127.07	全额计提
合计	-	12,751,324.95	-	12,751,324.95	/

其他说明

无

(3). 重要的外购在研项目

□适用 √不适用

九、合并范围的变更

1、非同一控制下企业合并

□适用 √不适用

2、同一控制下企业合并

□适用 √不适用

3、反向购买

□适用 √不适用

4、 处置子公司

本期是否存在丧失子公司控制权的交易或事项

适用 不适用

其他说明：

适用 不适用

是否存在通过多次交易分步处置对子公司投资且在本期丧失控制权的情形

适用 不适用

其他说明：

适用 不适用

5、 其他原因的合并范围变动

说明其他原因导致的合并范围变动（如，新设子公司、清算子公司等）及其相关情况：

适用 不适用

子公司名称	形成 / 丧失控制的判断依据
广州均优汽车科技有限公司	新设子公司

6、 其他

适用 不适用

十、在其他主体中的权益

1、在子公司中的权益

(1). 企业集团的构成

√适用 □不适用

子公司名称	主要经营地	注册资本币种	注册资本	注册地	业务性质	持股比例(%)		取得方式
						直接	间接	
宁波均胜科技有限公司	宁波	RMB	610,000,000.00	宁波	汽车零部件生产制造	100.00		设立
宁波均胜新能源研究院有限公司	宁波	RMB	300,000,000.00	宁波	软件开发	100.00		设立
宁波均胜智能汽车技术研究院有限公司	宁波	RMB	100,000,000.00	宁波	软件开发	100.00		设立
宁波均胜汽车科技有限公司(原名:宁波均胜智能车联有限公司)	宁波	RMB	500,000,000.00	宁波	汽车零部件生产制造	100.00		设立
Joycharge GmbH	德国	EUR	50,000.00	德国	汽车零部件生产制造		100.00	设立
宁波均胜智行科技股份有限公司(原名:宁波均胜智行科技有限公司)	宁波	RMB	677,740,836.00	宁波	卫星导航、通信设备研发、生产	57.90	28.75	设立
上海均胜普联智能科技有限公司	上海	RMB	3,000,001.00	上海	汽车信息业务产品		86.65	非同一控制合并
大连均胜智行科技有限公司(原名:大连均胜普瑞智能车联有限公司)	大连	RMB	4,000,000.00	大连	汽车信息业务产品		86.65	设立
宁波均胜智行及信息技术服务有限公司(原名:宁波均胜智行信息技术服务有限公司)	宁波	RMB	4,000,000.00	宁波	软件开发、技术服务		86.65	设立
JOYNEXT GMBH(原名:Preh Car Connect GmbH)	德国	EUR	141,000.00	德国	汽车信息业务产品		86.65	非同一控制合并
JOYNEXT Sp. z. o. o.(原名:Preh Car Connect Polska Sp. z. o. o.)	波兰	JPY	5,000,000.00	波兰	汽车信息业务产品		86.65	非同一控制合并
JOYNEXT K.K.(原名:Preh Car Connect Japan K.K., JP)	日本	PLN	10,720,000.00	日本	汽车信息业务产品		86.65	非同一控制合并
Joynext Technology GmbH	德国	EUR	25,000.00	德国	汽车信息业务产品		86.65	设立
广州均优汽车科技有限公司	广州	RMB	50,000,000.00	广州	汽车零部件生产制造	100.00		设立
上海均胜百瑞自动驾驶研发有限公司	上海	RMB	180,000,000.00	上海	汽车科技研发	100.00		设立
SF automotive GmbH & Co. KG(注1)	德国	EUR	25,000.00	德国	汽车安全系统生产制造		13.27	非同一控制合并
Joyson Electronic USA LLC	美国	USD	4,000,000.00	美国	投资控股	100.00		设立
Joyson Europe GmbH	德国	EUR	100,000.00	德国	汽车零部件生产制造	100.00		设立
BP Center GmbH	德国	EUR	54,347.00	德国	汽车科技研发	100.00		非同一控制合并
Preh GmbH	德国	EUR	10,000,000.00	德国	汽车零部件生产制造	100.00		同一控制合并
Preh Beteiligungs GmbH	德国	EUR	71,581.00	德国	汽车零部件生产制造		100.00	同一控制合并
Preh Portugal, Lda	葡萄牙	EUR	2,763,000.00	葡萄牙	汽车零部件生产制造		100.00	同一控制合并
Preh Romania S.R.L.	罗马尼亚	EUR	364,500,000.00	罗马尼亚	汽车零部件生产制造		100.00	同一控制合并
Preh de Mexico, S.A. de C.V.	墨西哥	EUR	7,000,000.00	墨西哥	汽车零部件生产制造		100.00	同一控制合并
Preh, Inc.	美国	EUR	500,000.00	美国	汽车零部件生产制造		100.00	同一控制合并
宁波普瑞均胜汽车电子有限公司	宁波	EUR	178,526,650.00	宁波	汽车零部件生产制造		100.00	同一控制合并
Preh Sweden AB	瑞典	EUR	500,000.00	瑞典	汽车零部件生产制造		100.00	非同一控制合并
Preh Thüringen GmbH(原名:Preh Car Connect Thüringen GmbH)	德国	EUR	900,000.00	德国	汽车零部件生产制造		100.00	非同一控制合并
Joyson Auto Safety Holdings S.A.(注1)	卢森堡	EUR	52,305.00	卢森堡	投资控股		60.32	非同一控制合并

Joyson Auto Safety S. A. (注1)	卢森堡	EUR	34,500.00	卢森堡	投资控股		60.32	非同一控制合并
Joyson Safety Systems Holdings No.3 S.à r.l. (注1)	卢森堡	EUR	1,200.00	卢森堡	投资控股		60.32	非同一控制合并
Joyson Safety Systems Hungary Kft. (注1)	匈牙利	HUF	1,100,300,000.00	匈牙利	汽车安全系统生产制造		60.32	非同一控制合并
Joyson Safety Systems Sibiu S.R.L. (注1)	罗马尼亚	RON	46,000.00	罗马尼亚	汽车安全系统生产制造		60.32	非同一控制合并
Joyson Safety Systems Czech s.r.o. (注1)	捷克	CZK	20,000.00	捷克	汽车安全系统生产制造		60.32	非同一控制合并
Joyson Safety Systems Poland sp. z o.o. (注1)	波兰	PLN	126,568,500.00	波兰	汽车安全系统生产制造		60.32	非同一控制合并
Takata South Africa (Pty.) Ltd. (注1)	南非	ZAR	1,000,000.00	南非	汽车安全系统生产制造		60.32	非同一控制合并
Joyson Safety Systems Arad S.R.L. (注1)	罗马尼亚	RON	46,000.00	罗马尼亚	汽车安全系统生产制造		60.32	非同一控制合并
Platin 1543. GmbH(注1)	德国	EUR	-	德国	汽车安全系统生产制造		60.32	非同一控制合并
Joyson Safety Systems Sachsen GmbH(注1)	德国	EUR	25,000.00	德国	汽车安全系统生产制造		60.32	非同一控制合并
Recall Services Europe GmbH(注1)	德国	EUR	25,000.00	德国	汽车安全系统生产制造		60.32	非同一控制合并
Joyson Safety Systems Ignition GmbH. (注1)	德国	EUR	25,000.00	德国	汽车安全系统生产制造		60.32	非同一控制合并
JOYSON ITALIA S.R.L. (原名: Joyson Safety Systems Italia S.r.l.)	意大利	EUR	11,000,000.00	意大利	汽车安全系统生产制造		100.00	同一控制合并
Joyson PlasTec GmbH (原名: Joyson Safety Systems PlasTec GmbH)	德国	EUR	25000	德国	汽车安全系统生产制造		100.00	同一控制合并
Joyson Safety Systems Holdings No. 1 S.à r.l. (注1)	卢森堡	EUR	1,200.00	卢森堡	投资控股		60.32	非同一控制合并
Joyson Safety Systems Holdings No. 2 S.à r.l. (注1)	卢森堡	EUR	1,200.00	卢森堡	投资控股		60.32	非同一控制合并
Joyson KSS Auto Safety Special Finance Ltd. (注1)	开曼群岛	USD	-	开曼群岛	投资控股		60.32	非同一控制合并
Joyson Safety Systems Japan G.K. (原名: Joyson Safety Systems Japan KK) (注1)	日本	JPY	3,881,431,115.00	日本	汽车安全系统生产制造		60.32	非同一控制合并
Joyson Safety Systems International Finance B.V. (注1)	荷兰	JPY	1,364,077.50	荷兰	投资控股		60.32	非同一控制合并
Joyson Safety Systems Orsova S.R.L. (注1)	罗马尼亚	RON	46,000.00	罗马尼亚	汽车安全系统生产制造		60.32	非同一控制合并
Joyson Safety Systems Deta S.R.L. (注1)	罗马尼亚	RON	46,000.00	罗马尼亚	汽车安全系统生产制造		60.32	非同一控制合并
Joyson Safety Systems Jibou S.R.L. (注1)	罗马尼亚	RON	46,000.00	罗马尼亚	汽车安全系统生产制造		60.32	非同一控制合并
Joyson Safety Systems Maroc S.à r.l. (注1)	摩洛哥	MAD	71,687,000.00	摩洛哥	汽车安全系统生产制造		60.32	非同一控制合并
Joyson Safety Systems Rus LLC(注1)	俄罗斯	RUB	806,000,000.00	俄罗斯	汽车安全系统生产制造		60.32	非同一控制合并
RTA Holdings, Inc. (注1)	菲律宾	PHP	60,000,000.00	菲律宾	投资控股		24.13	非同一控制合并
RTA Properties, Inc. (注1)	菲律宾	PHP	40,000,000.00	菲律宾	汽车安全系统生产制造		38.60	非同一控制合并
PT. Joyson Safety Systems Indonesia(注1)	印度尼西亚	IDR	53,538,000,000.00	印度尼西亚	汽车安全系统生产制造		60.32	非同一控制合并
Joyson Safety Systems (M) Sdn. Bhd. (注1)	马来西亚	MYR	500,000.00	马来西亚	汽车安全系统生产制造		60.32	非同一控制合并
Joyson-TOA Safety Systems Co., Ltd(注1)	泰国	THB	200,000,000.00	泰国	汽车安全系统生产制造		42.22	非同一控制合并
Joyson Safety Systems (Philippines) Corporation(注1)	菲律宾	PHP	1,500,000,000.00	菲律宾	汽车安全系统生产制造		60.32	非同一控制合并
Joyson Safety Systems Korea Co., Ltd. (注1)	韩国	KRW	60,000,000,000.00	韩国	汽车安全系统生产制造		60.32	非同一控制合并
KSS Holdings, Inc. (注1)	美国	USD	1,000.00	美国	投资控股		60.32	非同一控制合并
KSS Acquisition Company(注1)	美国	USD	550,000.00	美国	投资控股		60.32	非同一控制合并

Key Safety Systems, Inc. (注 1)	美国	USD	1,000.00	美国	投资控股		60.32	非同一控制合并
Joyson Safety Systems Acquisition LLC(注 1)	美国	USD	-	美国	汽车安全系统生产制造		60.32	非同一控制合并
SSSeating Liquidation Holdings, LLC (原名: SynTec Seating Solution LLC)(注 1)	美国	USD	-	美国	汽车安全系统生产制造		60.32	非同一控制合并
Joyson Safety Systems France Sarl(注 1)	法国	EUR	50,000.00	法国	汽车安全系统生产制造		60.32	非同一控制合并
Aviation Occupant Safety, LLC(注 1)	美国	USD	-	美国	汽车安全系统生产制造		39.21	非同一控制合并
Breed Automotive Technology, Inc. (注 1)	美国	USD	3,000.00	美国	汽车安全系统生产制造		60.32	非同一控制合并
Key Automotive Accessories, Inc. (注 1)	美国	USD	2,000.00	美国	汽车安全系统生产制造		60.32	非同一控制合并
KEY SAFETY SYSTEMS FOREIGN HOLDCO, LLC(注 1)	美国	USD	-	美国	投资控股		60.32	非同一控制合并
Key Safety Restraint Systems, Inc. (注 1)	美国	USD	5,000.00	美国	汽车安全系统生产制造		60.32	非同一控制合并
Key Automotive of Florida, LLC(注 1)	美国	USD	-	美国	汽车安全系统生产制造		60.32	非同一控制合并
Joyson Safety Systems Uruguay S. A. (注 1)	乌拉圭	UYU	5,277,000.00	乌拉圭	汽车安全系统生产制造		60.32	非同一控制合并
Joyson Safety Systems Brasil Ltda(注 1)	巴西	USD	52,187,651.80	巴西	汽车安全系统生产制造		60.32	非同一控制合并
Key Asian Holdings, Inc. (注 1)	美国	USD	1,000.00	美国	投资控股		60.32	非同一控制合并
Key Cayman GP LLC(注 1)	开曼群岛	USD	-	开曼群岛	投资控股		60.32	非同一控制合并
Joyson Safety Systems India Private Limited (原名: KSS India Private Limited)(注 1)	印度	INR	500,000.00	印度	汽车安全系统生产制造		60.32	非同一控制合并
Joyson Safety systems Hong Kong Limited (原名: Key Safety Systems Hong Kong Limited)(注 1)	香港	USD	45,742,691.00	香港	投资控股		60.32	非同一控制合并
天津百利得汽车零部件有限公司(注 1)	天津	USD	3,250,000.00	天津	汽车安全系统生产制造		48.26	非同一控制合并
均胜汽车安全系统(湖州)有限公司(注 1)	湖州	USD	55,000,000.00	湖州	汽车安全系统生产制造		60.32	非同一控制合并
均胜均安汽车安全系统(上海)有限公司(原名: 百利得安全气囊国际贸易(上海)有限公司)(注 1)	上海	USD	200,000.00	上海	汽车安全系统生产制造		60.32	非同一控制合并
Key Cayman L. P. (注 1)	开曼群岛	USD	-	开曼群岛	投资控股		60.32	非同一控制合并
Joyson Safety Systems Luxembourg S.à r.l. (注 1)	卢森堡	EUR	14,241.00	卢森堡	投资控股		60.32	非同一控制合并
Ningbo Joyson Safety Systems Mexico S. de R. L. de C. V. (注 1)	墨西哥	MXN	3,000.00	墨西哥	汽车安全系统生产制造		60.32	非同一控制合并
Equipo Automotoriz Americana S. A. de C. V. (注 1)	墨西哥	MXN	50,000.00	墨西哥	汽车安全系统生产制造		60.32	非同一控制合并
Falcomex S. A. de C. V. (注 1)	墨西哥	MXN	100.00	墨西哥	汽车安全系统生产制造		60.32	非同一控制合并
Safety Autoparts Mexico S. de R. L. de C. V. (注 1)	墨西哥	MXN	3,000.00	墨西哥	汽车安全系统生产制造		60.32	非同一控制合并
Joyson Safety Systems Torino S. r. l. (原名: Key Safety Systems S. r. l.)(注 1)	意大利	EUR	25,897,840.00	意大利	汽车安全系统生产制造		60.32	非同一控制合并
Joyson Safety Systems Ribita S. R. L. (原名: Key Safety Systems RO. S. R. L.)(注 1)	罗马尼亚	RON	186,855,640.00	罗马尼亚	汽车安全系统生产制造		60.32	非同一控制合并
Joyson Safety Systems UK Limited. (注 1)	英国	GBP	2.00	英国	汽车安全系统生产制造		60.32	非同一控制合并
Joyson Safety Systems Macedonia Dooel(注 1)	马其顿	EUR	10,505,000.00	马其顿	汽车安全系统生产制造		60.32	非同一控制合并
Key Safety Systems Deutschland, GmbH(注 1)	德国	EUR	52,000.00	德国	汽车安全系统生产制造		60.32	非同一控制合并
Key Automotive Accessories De Mexico(注 1)	墨西哥	MXN	60,000.00	墨西哥	汽车安全系统生产制造		60.32	非同一控制合并

Key Automotive Direct de Mexico, S. de R.L. de C.V. (注1)	墨西哥	MXN	3,000.00	墨西哥	汽车安全系统生产制造		60.32	非同一控制合并
Joyson Safety Systems de Mexico S. de R.L. (原名: Key Safety Systems de Mexico) (注1)	墨西哥	MXN	3,500.00	墨西哥	汽车安全系统生产制造		60.32	非同一控制合并
Joyson Safety Systems Holdings No.4 S.à r.l. (注1)	卢森堡	EUR	18,000.00	卢森堡	投资控股		60.32	非同一控制合并
宁波均胜汽车智能安全系统有限公司(注1)	宁波	USD	2,000,000.00	宁波	汽车安全系统生产制造		60.32	设立
宁波均胜汽车安全系统有限公司(注1)	宁波	RMB	866,870,584.36	宁波	汽车安全系统生产制造		60.32	设立
均胜汽车安全系统(上海)有限公司	上海	RMB	150,000,000.00	上海	汽车安全系统生产制造		60.32	设立
均胜汽车安全系统研发(上海)有限公司(原名:高田(上海)汽车安全系统技术有限公司)	上海	RMB	15,000,000.00	上海	汽车安全系统生产制造		60.32	非同一控制合并
均胜均安汽车电子(上海)有限公司(原名:高田汽车电子(上海)有限公司)(注1)	上海	RMB	34,850,799.00	上海	汽车安全系统生产制造		60.32	非同一控制合并
均胜汽车安全系统(长兴)有限公司(注1)	长兴	RMB	202,242,527.04	长兴	汽车安全系统生产制造		60.32	非同一控制合并
均胜汽车安全系统(天津)有限公司(注1)	天津	RMB	124,390,400.00	天津	汽车安全系统生产制造		60.32	非同一控制合并
均胜汽车安全系统(荆州)有限公司(注1)	荆州	RMB	100,000,000.00	荆州	汽车安全系统生产制造		60.32	非同一控制合并
Joyson Safety Systems Germany GmbH(注1)	德国	EUR	25,000.00	德国	汽车安全系统生产制造		60.32	非同一控制合并
Joyson Safety Systems Aschaffenburg GmbH(注1)	德国	EUR	25,000.00	德国	汽车安全系统生产制造		60.32	非同一控制合并
宁波均胜百利得汽车安全系统有限公司(注1)	宁波	RMB	1,050,000,000.00	宁波	汽车安全系统生产制造		60.32	设立
上海临港均胜汽车安全系统有限公司(注1)	上海	RMB	200,000,000.00	上海	汽车安全系统生产制造		60.32	设立
Joyson Safety Systems Global Services GmbH(注1)	德国	EUR	25,000.00	德国	投资控股		60.32	设立
Highland Industries Inc.(注1)	美国	USD	1,000.00	美国	汽车安全系统生产制造		60.32	设立
宁波均安汽车安全系统有限公司	宁波	USD	50,000,000.00	宁波	汽车安全系统生产制造		60.32	设立
Joyson Anand Abhishek Safety Systems Pvt. Limited	印度	INR	2,850,000,000.00	印度	汽车安全系统生产制造		39.21	设立
Joyson Safety Systems Receivable LLC	美国	USD	-	美国	汽车安全系统生产制造		60.32	设立
均胜汽车安全系统(安徽)有限公司(注1)	合肥	RMB	500,000,000.00	合肥	汽车安全系统生产制造		60.32	设立
JSS Holding Hong Kong Limited	香港	HKD	10,000.00	香港	投资控股		70.00	设立
安徽均胜汽车安全系统控股有限公司	合肥	RMB	1,204,078,338.71	合肥	汽车安全系统生产制造	70.00		设立

注1: 该等公司为本公司通过非全资子公司安徽均胜汽车安全系统控股有限公司所持有, 其间接持股比例为本公司对安徽均胜汽车安全系统控股有限公司的直接持股比例70.00%, 与其对下属公司持股比例相乘而得。

其他说明:

无

(2). 重要的非全资子公司

√适用 □不适用

单位:万元 币种:人民币

子公司名称	少数股东持股比例	本期归属于少数股东的损益	本期向少数股东宣告分派的股利	期末少数股东权益余额
安徽均胜汽车安全系统控股	30.00%	10,327	1,367	502,519

有限公司及其子公司				
宁波均联智行科技股份有限公司	13.35%	4,539	-	52,215

子公司少数股东的持股比例不同于表决权比例的说明：

适用 不适用

其他说明：

适用 不适用

(3). 重要非全资子公司的主要财务信息

适用 不适用

单位：元 币种：人民币

子公司名称	期末余额						期初余额					
	流动资产	非流动资产	资产合计	流动负债	非流动负债	负债合计	流动资产	非流动资产	资产合计	流动负债	非流动负债	负债合计
安徽均胜汽车安全系统控股有限公司及其子公司	1,456,325	1,899,975	3,356,300	1,443,894	889,857	2,333,751	1,448,893	1,822,319	3,271,212	1,293,421	966,745	2,260,166
宁波均联智行科技股份有限公司	340,656	211,720	552,376	181,023	53,388	234,411	274,424	212,509	486,933	193,144	18,253	211,397

子公司名称	本期发生额				上期发生额			
	营业收入	净利润	综合收益总额	经营活动现金流量	营业收入	净利润	综合收益总额	经营活动现金流量
安徽均胜汽车安全系统控股有限公司及其子公司	3,747,582	27,095	11,497	227,048	3,352,809	-46,590	15,680	49,814
宁波均联智行科技股份有限公司	588,337	27,894	40,621	12,934	497,492	26,219	32,493	22,195

其他说明：

无

(4). 使用企业集团资产和清偿企业集团债务的重大限制

适用 不适用

(5). 向纳入合并财务报表范围的结构化主体提供的财务支持或其他支持

适用 不适用

其他说明：

适用 不适用

2、 在子公司的所有者权益份额发生变化且仍控制子公司的交易

适用 不适用

(1). 在子公司所有者权益份额的变化情况的说明

适用 不适用

本年均胜电子购买子公司宁波均联智行科技股份有限公司少数股东股权，根据购买成本与按取得的股权比例计算的子公司净资产份额之差调减合并资产负债表的资本公积。

(2). 交易对于少数股东权益及归属于母公司所有者权益的影响

√适用 □不适用

单位:元 币种:人民币

宁波均联智行科技股份有限公司	
购买成本/处置对价	122,190,513.00
—现金	106,800,000.00
—尚未支付的对价	15,390,513.00
购买成本/处置对价合计	122,190,513.00
减:按取得/处置的股权比例计算的子公司净资产份额	92,511,391.76
差额	29,679,121.24
其中:调整资本公积	29,679,121.24
调整盈余公积	-
调整未分配利润	-

其他说明

□适用 √不适用

3、在合营企业或联营企业中的权益

√适用 □不适用

(1). 重要的合营企业或联营企业

√适用 □不适用

合营企业或联营企业名称	主要经营地	注册地	业务性质	持股比例(%)		对合营企业或联营企业投资的会计处理方法
				直接	间接	
宁波均胜群英汽车系统股份有限公司	宁波	宁波	汽车零部件生产制造	8.85%	36.36%	权益法

在合营企业或联营企业的持股比例不同于表决权比例的说明:

无

持有 20%以下表决权但具有重大影响,或者持有 20%或以上表决权但不具有重大影响的依据:

无

(2). 重要合营企业的主要财务信息

□适用 √不适用

(3). 重要联营企业的主要财务信息

√适用 □不适用

单位:元 币种:人民币

	期末余额/ 本期发生额	期初余额/ 上期发生额
	宁波均胜群英汽车系统股份有限公司	宁波均胜群英汽车系统股份有限公司
流动资产	3,276,624,077.54	2,843,483,224.65

非流动资产	3,333,759,343.52	3,019,605,928.87
资产合计	6,610,383,421.06	5,863,089,153.52
流动负债	3,280,049,959.34	2,952,250,729.39
非流动负债	583,241,442.25	536,136,595.22
负债合计	3,863,291,401.59	3,488,387,324.61
少数股东权益	81,008,301.61	68,451,241.91
归属于母公司股东权益	2,666,083,717.86	2,306,250,587.00
按持股比例计算的净资产份额	986,450,975.60	1,130,062,787.64
调整事项	603,325,756.88	797,525,211.40
--商誉	603,325,756.88	797,525,211.40
--内部交易未实现利润		
--其他		
对联营企业权益投资的账面价值	1,589,776,732.48	1,927,587,999.04
存在公开报价的联营企业权益投资的公允价值		
营业收入	5,115,252,330.19	4,096,923,189.96
净利润	359,033,233.88	241,315,581.10
终止经营的净利润		
其他综合收益	77,301,430.51	33,172,191.49
综合收益总额	436,334,664.39	274,487,772.59
本年度收到的来自联营企业的股利	25,900,000.00	

其他说明

无

(4). 不重要的合营企业和联营企业的汇总财务信息

适用 不适用

单位：元 币种：人民币

	期末余额/ 本期发生额	期初余额/ 上期发生额
合营企业：		
投资账面价值合计	109,816,792.85	109,796,659.35
下列各项按持股比例计算的合计数		
--净利润	20,133.50	177,323.08
--其他综合收益		
--综合收益总额	20,133.50	177,323.08
联营企业：		
投资账面价值合计	595,720,564.37	49,914,426.94
下列各项按持股比例计算的合计数		
--净利润	5,285,399.29	402,257.28
--其他综合收益	-1,004,944.56	
--综合收益总额	6,130,152.19	402,257.28

其他说明

无

(5). 合营企业或联营企业向本公司转移资金的能力存在重大限制的说明

适用 不适用

(6). 合营企业或联营企业发生的超额亏损

适用 不适用

(7). 与合营企业投资相关的未确认承诺

适用 不适用

(8). 与合营企业或联营企业投资相关的或有负债

适用 不适用

4、重要的共同经营

适用 不适用

5、在未纳入合并财务报表范围的结构化主体中的权益

未纳入合并财务报表范围的结构化主体的相关说明：

适用 不适用

6、其他

适用 不适用

十一、政府补助

1、报告期末按应收金额确认的政府补助

适用 不适用

应收款项的期末余额 0（单位：元 币种：人民币）

未能在预计时点收到预计金额的政府补助的原因

适用 不适用

2、涉及政府补助的负债项目

适用 不适用

单位：元 币种：人民币

财务报表项目	期初余额	本期新增补助金额	本期转入其他收益	本期其他变动	期末余额	与资产/收益相关
长期资产补偿款	47,520,842.10	37,066,151.06	28,069,452.12	3,904,020.08	52,613,520.96	与资产相关
重大技术创新项目补助	11,097,583.14	2,771,016.68	2,867,721.05	-548,180.17	11,549,058.94	与资产相关
政府补助性研发项目	42,976,661.69	3,651,969.61	9,689,118.61	-177,898.50	37,117,411.19	与资产相关
重大技术创新项目补助	1,356,800.00	-	1,356,800.00	-	-	与收益相关
合计	102,951,886.93	43,489,137.35	41,983,091.78	3,177,941.41	101,279,991.09	/

3、计入当期损益的政府补助

适用 不适用

单位：元 币种：人民币

类型	本期发生额	上期发生额
与资产相关	40,626,291.78	33,424,829.08

与收益相关	109,068,956.46	87,724,976.03
合计	149,695,248.24	121,149,805.11

其他说明：

无

十二、与金融工具相关的风险

1、金融工具的风险

√适用 □不适用

本集团在日常活动中面临各种金融工具的风险，主要包括：

- 信用风险
- 流动性风险
- 利率风险
- 汇率风险

下文主要论述上述风险敞口及其形成原因以及在本年发生的变化、风险管理目标、政策和程序以及计量风险的方法及其在本年发生的变化等。

本集团从事风险管理的目标是在风险和收益之间取得适当的平衡，力求降低金融风险对本集团财务业绩的不利影响。基于该风险管理目标，本集团已制定风险管理政策以辨别和分析本集团所面临的风险，设定适当的风险可接受水平并设计相应的内部控制程序，以监控本集团的风险水平。本集团会定期审阅这些风险管理政策及有关内部控制系统，以适应市场情况或本集团经营活动的改变。本集团的内部审计部门也定期或随机检查内部控制系统的执行是否符合风险管理政策。

1. 信用风险

信用风险，是指金融工具的一方不能履行义务，造成另一方发生财务损失的风险。本集团的信用风险主要来自货币资金、应收款项、合同资产以及理财产品等。管理层会持续监控这些信用风险的敞口。

本集团除现金以外的货币资金主要存放于信用良好的金融机构，管理层认为其不存在重大的信用风险，预期不会因为对方违约而给本集团造成损失。

本集团所承受的最大信用风险敞口为资产负债表中每项金融资产（包括衍生金融工具）的账面金额。

（1）应收账款

本集团信用风险主要是受每个客户自身特性的影响，而不是客户所在的行业或国家和地区。因此重大信用风险集中的情况主要源自本集团存在对个别客户的重大应收账款。于资产负债表日，本集团的应收账款及其他应收款按欠款方归集的年末余额前五名情况，请分别参见附注七、5 和附注七、9。

对于应收账款，本集团管理层已根据实际情况制定了信用政策，对客户进行信用评估以确定赊销额度与信用期限。信用评估主要根据客户的财务状况、外部评级及银行信用记录（如有可能）。有关的应收账款一般自出具账单日起 30 - 90 天内到期。在一般情况下，本集团不会要求客户提供抵押品。

有关应收账款的具体信息，请参见附注七、5 的相关披露。

2. 流动性风险

流动性风险，是指企业在履行以交付现金或其他金融资产的方式结算的义务时发生资金短缺的风险。本公司及各子公司负责自身的现金管理工作，包括现金盈余的短期投资和筹措贷款以应付预计现金需求（如果借款额超过某些预设授权上限，便需获得本公司董事会的批准）。本集团的政策是定期监控短期和长期的流动资金需求，以及是否符合借款协议的规定，以确保维持充裕

的现金储备和可供随时变现的有价证券，同时获得主要金融机构承诺提供足够的备用资金，以满足短期和较长期的流动资金需求。

本集团于资产负债表日的金融负债按未折现的合同现金流量（包括按合同利率（如果是浮动利率则按 12 月 31 日的现行利率）计算的利息）的剩余合约期限，以及被要求支付的最早日期如下：

项目	2023 年 12 月 31 日未折现的合同现金流量					资产负债表日 账面价值
	1 年内或实时偿还	1 年至 2 年	2 年至 5 年	5 年以上	合计	
短期借款	4,352,379,700.86	-	-	-	4,352,379,700.86	4,243,702,858.47
衍生金融负债	3,671,464.87	-	-	-	3,671,464.87	3,671,464.87
应付票据	147,194,172.60	-	-	-	147,194,172.60	147,194,172.60
应付账款	9,563,216,990.61	-	-	-	9,563,216,990.61	9,563,216,990.61
其他应付款	595,009,215.61	-	-	-	595,009,215.61	595,009,215.61
长期借款	3,282,597,682.33	3,591,761,156.61	9,889,987,329.71	320,184,382.66	17,084,530,551.31	15,354,832,572.97
长期应付款	41,675,031.70	70,827,000.00	212,481,000.00	-	324,983,031.70	271,549,761.77
租赁负债	184,852,141.39	149,510,268.23	338,963,089.19	301,098,304.00	974,423,802.81	752,324,206.61
合计	18,170,596,399.97	3,812,098,424.84	10,441,431,418.90	621,282,686.66	33,045,408,930.37	30,931,501,243.51

鉴于本集团持续的融资能力，本集团相信其无重大流动性风险。截止 2023 年 12 月 31 日止，本集团尚未使用的银行借款额度为人民币 508,726,87 万元（2022 年 12 月 31 日：人民币 403,589.91 万元）。

3. 利率风险

固定利率和浮动利率的带息金融工具分别使本集团面临公允价值利率风险及现金流量利率风险。本集团根据市场环境来决定固定利率与浮动利率工具的比例，并通过定期审阅与监察维持适当的固定和浮动利率工具组合。本集团面临的公允价值利率风险及现金流量利率风险不重大。

(a) 本集团于 12 月 31 日持有的计息金融工具如下：

固定利率金融工具：

项目	2023 年 12 月 31 日	
	实际利率	金额
金融资产		
- 货币资金	0.00%-3.45%	581,071,179.35
- 长期应收款	5.21%	173,101,003.85
金融负债		
- 长期应付款	0.0%-8.12%	-271,549,761.77
- 应付债券	-	-
- 租赁负债	1.49%-8.34%	-752,324,206.62
合计		-269,701,785.19

浮动利率金融工具：

项目	2023 年 12 月 31 日	
	实际利率	金额
金融资产		
- 货币资金	0.0% - 2.75%	4,595,236,732.99
金融负债		

- 短期借款	0.46%-9.28%	-4,243,702,858.47
- 长期借款	1.15%-9.07%	-15,354,832,572.97
合计		-15,003,298,698.45

(b) 敏感性分析

于2023年12月31日，在其他变量不变的情况下，假定利率上升100个基点将会导致本集团股东权益减少人民币112,524,740.24元，净利润减少人民币112,524,740.24元。

4. 汇率风险

对于不是以记账本位币计价的货币资金、应收款项和应付款项、短期借款、长期借款等外币资产和负债，如果出现短期的失衡情况，本集团会在必要时按市场汇率买卖外币，以确保将净风险敞口维持在可接受的水平。

本集团于12月31日的各外币资产负债项目汇率风险敞口如下。出于列报考虑，风险敞口金额以人民币列示，以资产负债表日即期汇率折算。外币报表折算差额未包括在内。

	2023年12月31日		2022年12月31日	
	外币余额	折算人民币余额	外币余额	折算人民币余额
货币资金		881,161,685.84		528,987,625.13
美元	57,846,067.59	409,706,342.93	34,028,050.38	236,991,759.67
欧元	36,796,259.75	289,189,164.63	28,509,670.55	211,624,433.52
罗马尼亚列伊	37,052,072.20	58,477,025.38	2,599,258.92	3,881,993.20
墨西哥比索	48,107,117.71	20,113,585.91	71,461,757.64	25,561,870.71
日元	138,246,428.38	6,939,970.70	138,705,505.38	7,268,168.48
泰铢	-	-	2,900.00	584.06
英镑	103,823.95	938,682.71	21,948.46	184,237.57
韩元	53,452,766.00	293,990.21	20,480,247.00	112,641.36
俄罗斯卢布	-	-	446.34	42.05
波兰兹罗提	47,110,151.48	85,302,351.28	22,695,703.27	36,036,237.65
匈牙利福林	441,126,478.00	9,043,092.80	381,509,451.00	7,096,075.79
乌拉圭比索	3,202,074.52	592,170.21	30,297.00	5,236.63
阿根廷比索	5,740.00	48.55	5,740.00	223.55
新加坡元	-	-	29.00	150.31
瑞典克朗	795,021.84	565,260.53	336,342.67	223,970.58
应收账款		2,665,357,972.51		2,367,146,597.23
美元	329,638,237.23	2,334,728,742.85	251,230,692.75	1,749,721,282.73
欧元	27,951,642.36	219,677,547.64	72,869,293.59	540,901,479.39
罗马尼亚列伊	43,987,154.37	69,422,242.53	11,164,021.47	16,673,466.07
日元	66,385,660.30	3,332,560.15	220,899,368.18	11,575,126.89
泰铢	33,709,306.31	6,991,310.13	18,164,811.30	3,658,393.00
英镑	1,205.17	10,896.06	1,185.63	9,952.30
韩元	2,711,671,270.00	14,914,191.99	1,061,999,083.00	5,840,994.96
波兰兹罗提	6,519.00	11,803.95	3,186.56	5,059.62
匈牙利福林	15,810,514.00	324,115.54	3,931,432.00	73,124.64
墨西哥比索	38,135,761.00	15,944,561.67	106,918,837.49	38,244,868.17
俄罗斯卢布	-	-	4,701,162.00	442,849.46
短期借款		-877,869,891.42		-785,530,980.12

美元	-99,310,660.04	-703,387,611.87	-89,503,136.77	-623,353,546.33
欧元	-22,201,022.95	-174,482,279.55	-21,848,257.93	-162,177,433.79
长期借款		-1,004,003,853.54		-401,641,950.74
美元	-140,206,415.07	-993,039,976.00	-57,669,062.22	-401,641,950.74
欧元	-1,395,037.35	-10,963,877.54		
应付账款		-2,103,509,743.60		-3,313,223,834.57
美元	-234,826,392.40	-1,663,204,889.47	-288,078,870.28	-2,006,354,099.97
欧元	-18,821,705.28	-147,923,546.12	-134,433,821.77	-997,888,815.59
罗马尼亚列伊	-59,396,076.76	-93,741,204.79	-52,496,745.29	-78,403,889.09
墨西哥比索	-169,023,534.55	-70,668,739.80	-200,951,979.23	-71,880,522.97
日元	-2,139,989,022.44	-107,427,448.93	-2,533,270,504.05	-132,743,374.41
泰铢	-29,995,243.58	-6,221,013.52	-26,258,398.34	-5,288,441.43
英镑	-217,295.41	-1,964,589.53	-571,199.23	-4,794,703.44
韩元	-203,730,178.07	-1,120,515.98	-745,048,683.00	-4,097,767.76
波兰兹罗提	-3,428,182.88	-6,207,410.74	-5,437,110.07	-8,633,043.37
瑞士法郎	-341,849.82	-2,877,828.52	-288,303.55	-2,174,731.34
捷克克朗	-1,942,454.38	-601,700.73	-1,428,267.38	-436,674.91
乌拉圭比索	-7,835,327.82	-1,449,013.03	-222,593.00)	-38,473.66
瑞典克朗	-143,238.31	-101,842.44	-734,789.96)	-489,296.63
收付差额		-561,848,228.91		-946,077,237.34
货币性项目外币净额		438,863,830.21		-1,604,262,543.07
资产负债表敞口总额				
美元	-86,859,162.69	-615,197,391.56	-149,992,326.14	-1,044,636,554.64
欧元	59,973,547.09	471,344,101.30	-54,903,115.56	-407,540,336.47
罗马尼亚列伊	21,643,149.81	34,158,063.12	-38,733,464.90	-57,848,429.82
墨西哥比索	-82,780,655.84	-34,610,592.22	-22,571,384.10	-8,073,784.09
日元	-1,935,356,933.76	-97,154,918.08	-2,173,665,630.49	-113,900,079.04
泰铢	3,714,062.72	770,296.61	-8,090,687.04	-1,629,464.37
英镑	-112,266.29	-1,015,010.76	-548,065.14	-4,600,513.57
韩元	2,561,393,857.93	14,087,666.22	337,430,647.00	1,855,868.56
俄罗斯卢布			4,701,608.34	442,891.51
波兰兹罗提	43,688,487.60	79,106,744.49	17,261,779.76	27,408,253.90
瑞士法郎	-341,849.82	-2,877,828.52	-288,303.55	-2,174,731.34
匈牙利福林	456,936,992.00	9,367,208.34	385,440,883.00	7,169,200.43
捷克克朗	-1,942,454.38	-601,700.73	-1,428,267.38	-436,674.91
乌拉圭比索	-4,633,253.30	-856,842.82	-192,296.00	-33,237.03
阿根廷比索	5,740.00	48.55	5,740.00	223.55
新加坡元			29.00	150.31
瑞典克朗	651,783.53	463,418.09	-398,447.29	-265,326.05
用于套期保值的远期外汇合同				
美元				

资产负债表敞口净额				
美元	-92,859,162.69	-656,984,991.56	-149,992,326.14	-1,044,636,554.64
欧元	22,330,136.54	175,497,009.06	-54,903,115.56	-407,540,336.47
罗马尼亚列伊	21,643,149.81	34,158,063.12	-38,733,464.90	-57,848,429.82
墨西哥比索	-82,780,655.84	-34,610,592.22	-22,571,384.10	-8,073,784.09
日元	-1,935,356,933.76	-97,154,918.08	-2,173,665,630.49	-113,900,079.04
泰铢	3,714,062.72	770,296.61	-8,090,687.04	-1,629,464.37
英镑	-112,266.29	-1,015,010.76	-548,065.14	-4,600,513.57
韩元	2,561,393,857.93	14,087,666.22	337,430,647.00	1,855,868.56
俄罗斯卢布	-	-	4,701,608.34	442,891.51
波兰兹罗提	43,688,487.60	79,106,744.49	17,261,779.76	27,408,253.90
瑞士法郎	-341,849.82	-2,877,828.52	-288,303.55	-2,174,731.34
匈牙利福林	456,936,992.00	9,367,208.34	385,440,883.00	7,169,200.43
捷克克朗	-1,942,454.38	-601,700.73	-1,428,267.38	-436,674.91
乌拉圭比索	-4,633,253.30	-856,842.82	-192,296.00	-33,237.03
阿根廷比索	5,740.00	48.55	5,740.00	223.55
新加坡元			29.00	150.31
瑞典克朗	651,783.53	463,418.09	-398,447.29	-265,326.05

2、套期

(1) 公司开展套期业务进行风险管理

√适用 □不适用

项目	相应风险管理策略和目标	被套期风险的定性和定量信息	被套期项目及相关套期工具之间的经济关系	预期风险管理目标有效实现情况	相应套期活动对风险敞口的影响
现金流量套期	本公司部分子公司借入以浮动利率结算的银行借款，使得本集团面临浮动利率波动产生的利率风险。本集团采用利率互换合约管理该等交易产生的利率风险。	本集团根据浮动利率的预测情况，通过与信用评级良好的银行签订利率互换合同，对预期浮动利率所面临的风险敞口进行套期。	利率互换合约的主要条款，例如币种、期限、金额与被套期的借款一致，被套期项目和套期工具之间存在经济关系。	利率互换合约能够有效对冲预期浮动利率波动的利率风险。	减少本集团面临的浮动利率借款产生的利率风险敞口。
公允价值套期	本公司部分子公司以记账本位币以外的币种采购商品，使得本集团面临预期外币交	本集团根据外币交易预测情况，通过与信用评级良好的银行签订远期外汇合同，对	远期外汇合约的主要条款，例如币种、期限、金额与被套期的交易条款一致，被套	远期外汇合约能够有效对冲预期交易的外汇风险。	减少本集团面临的外币交易产生的外汇风险敞口。

	易产生的外汇风险。本集团采用远期外汇合约管理该等销售交易产生的汇率风险。	预期外币采购所面临的预计外币敞口进行套期。	期项目和套期工具之间存在经济关系。		
境外经营净投资套期	本集团涉及多国经营，部分公司所投资的下属企业之记账本位币与其不同，令其对下属子公司的净投资面临外币汇率波动风险。投资方，采用借款合同管理其所持有的境外经营净投资的外汇风险。	在取得外币借款时，投资方指定借款整体外汇风险成分为套期工具，对其所持有的以前述外币为记账本位币的境外经营净投资在借款期限内所面临的预计全部外币敞口进行套期。	投资方外币借款合约的币种与相关境外子公司的记账本位币相同，套期工具与被套期项目的基础变量均为同币种的汇率，被套期项目和套期工具之间存在经济关系。	外币借款合同能够有效对冲境外经营净投资的外币汇率波动风险。	减少本集团对以外币为记账本位币的子公司境外经营净投资所面临的外币风险敞口。

其他说明

适用 不适用

(2) 公司开展符合条件套期业务并应用套期会计

适用 不适用

单位:元 币种:人民币

项目	与被套期项目以及套期工具相关账面价值	已确认的被套期项目账面价值中所包含的被套期项目累计公允价值套期调整	套期有效性和套期无效部分来源	套期会计对公司的财务报表相关影响
套期风险类型				
利率风险-浮动利率借款	2,762,777,770.33	21,775,142.25	套期工具与被套期项目期限或时间差异	-其他综合收益:人民币121,506,148.34元; -从现金流量套期储备重分类至当期损益的金额人民币21,775,142.25元; -计入当期损益的套期无效部分:人民币0元。
汇率风险-外币交易	42,496,200.00	919,171.20	交易对手和本集团自身信用风险对套期工具公允价值的影响,该影响未反映在因	-财务费用:919,171.20元;

			汇率变动而导致的被套期项目的公允价值中：套期工具与被套期项目期限或时间差异	
外汇风险- 境外经营净投资	895,875,000.00	26,134,143.92	套期工具与被套期项目金额相当，币种相同	-其他综合收益：人民币 26,134,143.92 元；

其他说明

适用 不适用

(3) 公司开展套期业务进行风险管理、预期能实现风险管理目标但未应用套期会计

适用 不适用

其他说明

适用 不适用

3、金融资产转移

(1) 转移方式分类

适用 不适用

单位：元 币种：人民币

转移方式	已转移金融资产性质	已转移金融资产金额	终止确认情况	终止确认情况的判断依据
背书	银行承兑汇票	81,209,447.45	未终止确认	由信用级别较低的银行承兑且票据未到期
背书	商业承兑汇票	80,786,564.02	未终止确认	由信用级别较低的企业承兑且票据未到期
背书或贴现	银行承兑汇票	4,043,221,792.17	终止确认	由信用级别较高的银行承兑或票据到期
保理	应收账款保理	650,930,826.21	终止确认	保理不附追索权
合计	/	4,856,148,629.85	/	/

(2) 因转移而终止确认的金融资产

适用 不适用

单位：元 币种：人民币

项目	金融资产转移的方式	终止确认的金融资产金额	与终止确认相关的利得或损失
银行承兑汇票	背书或贴现	4,043,221,792.17	-2,298,820.77
不附追索权的应收账款保理	保理	650,930,826.21	-43,615,945.98
合计	/	4,694,152,618.38	-45,914,766.75

(3) 继续涉入的转移金融资产

□适用 √不适用

其他说明

□适用 √不适用

十三、公允价值的披露

1、以公允价值计量的资产和负债的期末公允价值

√适用 □不适用

单位：元 币种：人民币

项目	期末公允价值			
	第一层次公允价值计量	第二层次公允价值计量	第三层次公允价值计量	合计
一、持续的公允价值计量				
(一) 交易性金融资产	54,550,079.07	409,444,888.10	213,589,825.97	677,584,793.14
1. 以公允价值计量且变动计入当期损益的金融资产	54,550,079.07	330,277,262.49	-	384,827,341.56
(1) 上市公司股权投资	54,550,079.07	-	-	54,550,079.07
(2) 理财产品	-	226,174,408.99	-	226,174,408.99
(3) 衍生金融资产	-	104,102,853.50	-	104,102,853.50
2. 指定以公允价值计量且其变动计入当期损益的金融资产	-	79,167,625.61	213,589,825.97	292,757,451.58
(1) 债务工具投资				-
(2) 权益工具投资	-	-	150,492,442.65	150,492,442.65
(3) 设定受益计划再保险	-	-	63,097,383.32	63,097,383.32
(4) 衍生金融资产	-	79,167,625.61	-	79,167,625.61
(二) 应收款项融资	-	-	304,464,372.05	304,464,372.05
持续以公允价值计量的资产总额	54,550,079.07	409,444,888.10	518,054,198.02	982,049,165.19
(六) 交易性金融负债	-	3,671,464.85	-	3,671,464.85
1. 以公允价值计量且变动计入当期损益的金融负债	-	3,671,464.85	-	3,671,464.85
其中：发行的交易性债券				-
衍生金融负债	-	3,671,464.85	-	3,671,464.85
其他				
2. 指定为以公允价值计量且变动计入当期损益的金融负债				
持续以公允价值计量的负债总额		3,671,464.85	-	3,671,464.85
二、非持续的公允价值计量				
(一) 持有待售资产				
非持续以公允价值计量的资产总额				
非持续以公允价值计量的负债总额				

2、持续和非持续第一层次公允价值计量项目市价的确定依据

□适用 √不适用

3、持续和非持续第二层次公允价值计量项目，采用的估值技术和重要参数的定性及定量信息√适用 不适用

衍生金融资产及负债中的远期外汇合约的公允价值是采用对远期外汇合约的行权价格与市场远期价格之差折现的方法来确定。所使用的折现率取自报告期末相关的国债收益率曲线。

衍生金融资产中的利率互换合约的公允价值为假设于报告期末转移该掉期合约预计所应收或应付金额，并考虑了当前的利率以及掉期合约交易对手的信誉情况。

理财产品的公允价值是采用约定的预期收益率计算的未来现金流量折现的方法估算。

4、持续和非持续第三层次公允价值计量项目，采用的估值技术和重要参数的定性及定量信息√适用 不适用

持续第三层次公允价值计量的其他非流动金融资产主要为本集团持有的未上市公司的权益工具投资。本集团参考对被投资公司的投入成本并考虑被投资公司所处发展阶段以及可比公司相关指标等因素确定了相关权益工具投资的公允价值。

于 2023 年，本集团金融工具第一层级和第二层级间没有发生转换，也无转入/转出第三层级。

5、持续的第三层次公允价值计量项目，期初与期末账面价值间的调节信息及不可观察参数敏感性分析 适用 不适用**6、持续的公允价值计量项目，本期内发生各层级之间转换的，转换的原因及确定转换时点的政策** 适用 不适用**7、本期内发生的估值技术变更及变更原因** 适用 不适用**8、不以公允价值计量的金融资产和金融负债的公允价值情况**√适用 不适用

本集团 12 月 31 日各项金融资产和金融负债的账面价值与公允价值之间无重大差异。

9、其他 适用 不适用**十四、关联方及关联交易****1、本企业的母公司情况**√适用 不适用

单位：万元 币种：人民币

母公司名称	注册地	业务性质	注册资本	母公司对本企业的持股比例 (%)	母公司对本企业的表决权比例 (%)
均胜集团有限公司	宁波	实业项目投资，企业管理咨询，自有房屋租赁等	12,000.00	36.73%	36.73%

本企业的母公司情况的说明：无

本企业的母公司情况的说明

无

本企业最终控制方是董事长、法定代表人王剑峰先生。

其他说明：

无

2、本企业的子公司情况

本企业子公司的情况详见附注

适用 不适用

本企业子公司的情况详见附注十、1（1）

3、本企业合营和联营企业情况

本企业重要的合营或联营企业详见附注

适用 不适用

无

本期与本公司发生关联方交易，或前期与本公司发生关联方交易形成余额的其他合营或联营企业情况如下

适用 不适用

合营或联营企业名称	与本企业关系
宁波均胜群英汽车系统股份有限公司	联营公司
广东香山衡器集团股份有限公司	联营公司
苏州世迈常青汽车安全科技有限公司	联营公司
延锋百利得（上海）汽车安全系统有限公司	合营公司

其他说明

适用 不适用

4、其他关联方情况

适用 不适用

其他关联方名称	其他关联方与本企业关系
宁波均普智能制造股份有限公司	受同一最终控制方控制
宁波市科技园区均胜物业管理有限公司	受同一最终控制方控制
宁波东钱湖旅游度假区韩岭古村开发有限公司	受同一最终控制方控制
宁波均雅酒店管理有限公司	受同一最终控制方控制
宁波均韵酒店管理有限公司	受同一最终控制方控制
宁波均胜房地产开发有限公司	受同一最终控制方控制
PIA Automation Amberg GmbH	受同一最终控制方控制
PIA Automation Holding GmbH	受同一最终控制方控制
PIA Automation Bad Neustadt GmbH	受同一最终控制方控制
PIAMEX AUTOMATION, S. de R. L. de C. V.	受同一最终控制方控制
PIA Automation USA Inc.	受同一最终控制方控制
PIA Automation Canada Inc.	受同一最终控制方控制
苏州世迈常青汽车安全科技有限公司	联营企业

延锋百利得(上海) 汽车安全系统有限公司	子公司的合营企业
宁波均胜群英汽车系统股份有限公司	联营企业
广东香山衡器集团股份有限公司	联营企业
宁波均胜群英汽车饰件有限公司	联营企业的子公司
上海均胜奔源汽车零部件有限公司	联营企业的子公司
宁波均胜新能源汽车技术有限公司	联营企业的子公司
JOYSONQUIN Automotive Systems GmbH	联营企业的子公司
JOYSONQUIN Automotive Systems Mexico S.A. de C.V.	联营企业的子公司
JOYSONQUIN Automotive Systems Polska Sp. z o.o.	联营企业的子公司
JOYSONQUIN Automotive Systems Romania S.R.L.	联营企业的子公司
JOYSONQUIN Automotive Systems North America LLC	联营企业的子公司
宁波均胜群英智能技术有限公司	联营企业的子公司
宁波均胜饰件科技有限公司	联营企业的子公司
朱雪松	副董事长
蔡正欣	董事
陈伟	董事、高级管理人员
李俊彧	董事、高级管理人员
刘元	董事、高级管理人员
周兴宥	监事
翁春燕	监事
王晓伟	监事
郭继舜	高级管理人员
俞朝辉	高级管理人员
范金洪	董事（离任）

其他说明

无

5、关联交易情况

(1). 购销商品、提供和接受劳务的关联交易

采购商品/接受劳务情况表

√适用 □不适用

单位：元 币种：人民币

关联方	关联交易内容	本期发生额	上期发生额
PIA Automation Bad Neustadt GmbH	采购商品、接受劳务	114,061,477.41	153,320,062.84
苏州世迈常青汽车安全科技有限公司	采购商品	91,578,542.21	14,908,931.22
宁波均普智能制造股份有限公司	采购商品、接受劳务	80,119,378.41	89,089,503.67
JOYSONQUIN Automotive Systems Polska Sp. z o.o.	采购商品、接受劳务	30,024,911.94	12,260.96
宁波市科技园区均胜物业管理有限责任公司	接受劳务	21,764,279.68	18,756,424.13

宁波均胜饰件科技有限公司	采购商品、接受劳务	10,252,760.55	4,256,406.00
宁波均胜群英汽车系统股份有限公司	采购商品、接受劳务	3,514,246.81	1,121,406.44
JOYSONQUIN Automotive Systems GmbH	采购商品、接受劳务	1,940,861.38	3,078,348.66
宁波均胜群英智能技术有限公司	采购商品	1,499,377.05	1,174,830.18
JOYSONQUIN Automotive Systems North America LLC	接受劳务	1,422,518.33	1,732,423.12
PIA Automation Amberg GmbH	采购商品、接受劳务	790,603.02	951,416.36
PIAMEX AUTOMATION, S. de R. L. de C. V.	采购商品	632,869.46	-
宁波均雅酒店管理有限公司	接受劳务	628,838.00	1,076,438.01
JOYSONQUIN Automotive Systems México S.A. de C. V.	接受劳务	152,473.30	42,686.18
宁波均胜群英汽车饰件有限公司	接受劳务	18,958.06	-
宁波均韵酒店管理有限公司	接受劳务	13,200.00	2,878.00
上海均胜奔源汽车零部件有限公司	接受劳务	2,729.69	113,892.49
合计		358,418,025.30	289,637,908.26

出售商品/提供劳务情况表
适用 不适用

单位：元 币种：人民币

关联方	关联交易内容	本期发生额	上期发生额
JOYSONQUIN Automotive Systems Polska Sp. z o. o.	销售商品	34,852,769.87	59,309,012.30
宁波均胜群英汽车系统股份有限公司	销售商品、提供劳务	5,385,706.52	7,434,044.85
JOYSONQUIN Automotive Systems México S.A. de C. V.	销售商品	4,873,398.94	40,866,203.05
PIA Automation USA Inc.	销售商品	4,183,503.12	
上海均胜奔源汽车零部件有限公司	销售商品、提供劳务	2,153,419.63	2,686,847.86
宁波均普智能制造股份有限公司	销售商品、提供劳务	1,815,925.48	1,508,034.94
宁波均胜群英汽车饰件有限公司	销售商品、提供劳务	1,738,128.79	1,003,039.88
宁波市科技园区均胜物业管理有限公司	提供劳务	947,553.22	998,732.61
延锋百利得（上海）汽车安全系统有限公司	销售商品	680,711.06	6,736,178.81
宁波均胜房地产开发有限公司	提供劳务	412,731.35	

宁波均胜群英智能技术有限公司	提供劳务	51,237.58	13,530.18
PIA Automation Bad Neustadt GmbH	提供劳务	40,650.42	46,961.38
宁波东钱湖旅游度假区韩岭古村开发有限公司	销售商品、提供劳务		336,308.93
宁波均胜新能源汽车技术有限公司	销售商品、提供劳务		115,334.40
合计		57,135,735.98	121,054,229.19

购销商品、提供和接受劳务的关联交易说明

适用 不适用

(2). 关联受托管理/承包及委托管理/出包情况

本公司受托管理/承包情况表：

适用 不适用

关联托管/承包情况说明

适用 不适用

本公司委托管理/出包情况表

适用 不适用

关联管理/出包情况说明

适用 不适用

(3). 关联租赁情况

本公司作为出租方：

适用 不适用

单位：元 币种：人民币

承租方名称	租赁资产种类	本期确认的租赁收入	上期确认的租赁收入
宁波均普智能制造股份有限公司	房屋建筑物	9,158,503.00	6,988,320.00
宁波均胜群英汽车饰件有限公司	房屋建筑物	1,744,632.00	1,744,632.00
宁波市科技园区均胜物业管理有限公司	房屋建筑物	1,049,616.00	1,049,616.00
均胜集团有限公司	房屋建筑物	810,006.96	810,006.96
宁波均胜房地产开发有限公司	房屋建筑物	810,006.96	
宁波东钱湖旅游度假区韩岭古村开发有限公司	房屋建筑物		810,006.96
合计		13,572,764.92	11,402,581.92

本公司作为承租方：

适用 不适用

单位：元 币种：人民币

出租方名称	租赁资产种类	简化处理的短期租赁和低价值资产租赁的租金费用（如适用）		未纳入租赁负债计量的可变租赁付款额（如适用）		支付的租金		承担的租赁负债利息支出		增加的使用权资产	
		本期发生额	上期发生额	本期发生额	上期发生额	本期发生额	上期发生额	本期发生额	上期发生额	本期发生额	上期发生额
宁波均胜资产管理有限公司	房屋建筑物		426,667.00								
均胜集团有限公司	房屋建筑物		224,000.00								
合计			650,667.00								

关联租赁情况说明

适用 不适用

(4). 关联担保情况

本公司作为担保方

适用 不适用

本公司作为被担保方

适用 不适用

单位：元 币种：人民币

担保方	担保金额	担保起始日	担保到期日	担保是否已经履行完毕
均胜集团有限公司	350,000,000.00	20/05/2021	31/12/2031	否
均胜集团有限公司	140,000,000.00	11/06/2021	31/12/2031	否
均胜集团有限公司	75,000,000.00	18/06/2021	31/12/2031	否
均胜集团有限公司	150,000,000.00	25/06/2021	31/12/2031	否
均胜集团有限公司	103,150,000.00	13/08/2021	25/10/2024	否
均胜集团有限公司	300,000,000.00	07/09/2021	25/10/2024	否
均胜集团有限公司	300,000,000.00	28/02/2022	31/12/2031	否
均胜集团有限公司	225,000,000.00	07/03/2022	31/12/2031	否
均胜集团有限公司	169,000,000.00	14/07/2021	13/07/2024	否
均胜集团有限公司	250,000,000.00	04/11/2021	25/10/2024	否
均胜集团有限公司	250,000,000.00	11/11/2021	25/10/2024	否
均胜集团有限公司	250,000,000.00	22/12/2022	21/12/2024	否
均胜集团有限公司	260,000,000.00	26/7/2023	26/7/2026	否
均胜集团有限公司	167,500,000.00	20/4/2023	19/4/2026	否
均胜集团有限公司	150,000,000.00	25/5/2023	31/12/2031	否
均胜集团有限公司	200,000,000.00	22/12/2023	22/12/2025	否
合计	3,339,650,000.00			

关联担保情况说明

适用 不适用**(5). 关联方资金拆借**适用 不适用

本集团本年无新增资金拆借情况。

(6). 关联方资产转让、债务重组情况

适用 不适用

(7). 关键管理人员报酬

适用 不适用

单位：万元 币种：人民币

项目	本期发生额	上期发生额
关键管理人员报酬	3,380.84	1,861.98

(8). 其他关联交易

适用 不适用

关联方	关联交易内容	2023 年	2022 年
广东香山衡器集团股份有限公司	股权收购	539,366,002.82	-
宁波均胜群英汽车系统股份有限公司	利息收入	1,354,694.40	4,979,114.40
宁波均普智能制造股份有限公司	股权收购	-	49,999,995.28
合计		540,720,697.22	54,979,109.68

6、 应收、应付关联方等未结算项目情况

(1). 应收项目

适用 不适用

单位：元 币种：人民币

项目名称	关联方	期末余额		期初余额	
		账面余额	坏账准备	账面余额	坏账准备
其他应收款	广东香山衡器集团股份有限公司	336,430,000.00			
应收账款/ 其他应收款/ 预付账款	宁波均胜群英汽车系统股份有限公司	249,007,108.83		324,951,645.04	
预付账款/ 应收账款/ 其他非流动资产	PIA Automation Bad Neustadt GmbH	33,352,071.32		36,633,755.54	
预付账款/ 应收账款/ 其他非流动资产	宁波均普智能制造股份有限公司	29,088,901.95		11,359,795.46	
应收账款	PIA Automation USA Inc.	4,203,622.96			

应收账款	延锋百利得 (上海)汽车安全系统 有限公司	3,656,355.20		7,092,229.19	
应收账款	JOYSONQUIN Automotive Systems México S.A. de C.V.	1,506,997.84		9,378,675.98	
应收账款	上海均胜奔 源汽车零部件 有限公司	2,325,516.10		6,032,879.52	
应收账款/ 其他应收款	JOYSONQUIN Automotive Systems Polska Sp. z o.o.	946,052.38		1,851,047.46	
应收账款	宁波均胜群 英汽车饰件 有限公司	475,412.22		781,620.31	
预付账款	宁波市科技 园区均胜物 业管理有限 公司	269,755.80		262,924.51	
其他应收款	均胜集团有 限公司	-		22,603.10	
应收账款/ 其他应收款	宁波均胜群 英智能技术 有限公司	-		2,286.17	
应收账款	JOYSONQUIN Automotive Systems Romania S.R.L.	-		990.21	
	合计	661,261,794.60		398,370,452.49	

(2). 应付项目

√适用 □不适用

单位:元 币种:人民币

项目名称	关联方	期末账面余额	期初账面余额
应付账款/其他应付 款	延锋百利得(上 海)汽车安全系统 有限公司	117,892,226.98	107,892,226.98
应付账款	宁波均普智能制 造股份有限公司	72,285,896.84	71,612,448.56
应付账款	PIA Automation Bad Neustadt GmbH	40,925,032.74	37,779,967.29

应付账款	苏州世迈常青汽车安全科技有限公司	21,729,752.80	5,911,056.97
应付账款	JOYSONQUIN Automotive Systems Polska Sp. z o.o.	12,006,447.73	
应付账款	宁波均胜饰件科技有限公司	7,661,172.12	3,276,039.45
应付账款/其他应付款	宁波市科技园区均胜物业管理有限公司	3,947,677.09	2,516,785.80
应付账款	宁波均胜群英智能技术有限公司	1,484,932.43	1,187,227.68
应付账款	宁波均胜群英汽车系统股份有限公司	1,393,055.76	92,455.13
应付账款	PIAMEX AUTOMATION, S. de R.L. de C.V.	635,913.14	
应付账款	PIA Automation Amberg GmbH	147,218.53	98,784.48
应付账款	JOYSONQUIN Automotive Systems GmbH	93,700.29	287,061.36
应付账款	宁波均雅酒店管理有限公司	20,440.00	210,000.00
应付账款	JOYSONQUIN Automotive Systems México S.A. de C.V.	13,051.46	
应付账款	JOYSONQUIN Automotive Systems North America LLC	-	129,542.37
应付账款	上海均胜奔源汽车零部件有限公司	-	98,948.91
合计		280,236,517.91	231,092,544.98

(3). 其他项目

适用 不适用

7、关联方承诺

适用 不适用

8、其他

适用 不适用

十五、 股份支付

1、 各项权益工具

√适用 □不适用

数量单位：股 金额单位：元 币种：人民币

授予对象类别	本期授予		本期行权		本期解锁		本期失效	
	数量	金额	数量	金额	数量	金额	数量	金额
均胜电子董事（不含独立董事）、高级管理人员、中层管理人员、骨干员工以及其他员工	5,700,000	29,193,058.77	16,680,000	72,152,695.93	16,685,000	67,317,705.04	3,520,000	20,659,679.00
均胜电子总裁、均联智行董事（不含独立董事）、高级管理人员、中层管理人员、骨干员工以及其他员工	70,000	304,297.00	2,591,875	11,303,633.00	1,907,500	6,183,882.25	-	-

期末发行在外的股票期权或其他权益工具

□适用 √不适用

2、 以权益结算的股份支付情况

√适用 □不适用

单位：元 币种：人民币

授予日权益工具公允价值的确定方法	均胜电子股票的市场价格
授予日权益工具公允价值的重要参数	授予日的均胜电子股票收盘价
可行权权益工具数量的确定依据	在职激励对象对应的权益工具、考核年审公司层面与激励对象层面同时考核达标后做出的最佳估计
本期估计与上期估计有重大差异的原因	无重大差异
以权益结算的股份支付计入资本公积的累计金额	43,603,565.06

其他说明

无

3、 以现金结算的股份支付情况

□适用 √不适用

4、 本期股份支付费用

√适用 □不适用

单位：元 币种：人民币

授予对象类别	以权益结算的股份支付费用	以现金结算的股份支付费用
均胜电子董事（不含独立董事）、高级管理人员、中层管理人员、骨干员工以及其他员工	20,124,703.52	
均联智行董事（不含独立董事）、高级管理人员、中层管理人员、骨干员工以及其他员工	15,556,616.39	-

其他说明
无

5、 股份支付的修改、终止情况

适用 不适用

6、 其他

适用 不适用

十六、 承诺及或有事项

1、 重要承诺事项

适用 不适用

资产负债表日存在的对外重要承诺、性质、金额

(1) 资本承担

项目	2023 年	2022 年
投资固定资产及无形资产等长期资产	635,969,192.67	462,675,487.88
合计	635,969,192.67	462,675,487.88

2、 或有事项

(1). 资产负债表日存在的重要或有事项

适用 不适用

本集团为某些案件的被告及其他日常经营活动中发生的诉讼之指定方。管理层已经对这些或有事项，诉讼及其他法律程序可能产生的不利后果进行了评估，认为由此形成的任何负债不会对本集团的财务状况，经营成果或现金流造成重大的不利影响。

(2). 公司没有需要披露的重要或有事项，也应予以说明：

适用 不适用

3、 其他

适用 不适用

十七、 资产负债表日后事项

1、 重要的非调整事项

适用 不适用

2、 利润分配情况

适用 不适用

单位：元 币种：人民币

拟分配的利润或股利	
经审议批准宣告发放的利润或股利	365,834,667.12

本公司董事会于 2024 年 3 月 27 日提议本公司向普通股股东派发现金股利，每 10 股人民币 2.6 元，共人民币 365,834,667.12 元。此项提议尚待股东大会批准。于资产负债表日后提议派发的现金股利并未在资产负债表日确认为负债。

3、销售退回

□适用 √不适用

4、其他资产负债表日后事项说明

□适用 √不适用

十八、其他重要事项**1、前期会计差错更正****(1). 追溯重述法**

□适用 √不适用

(2). 未来适用法

□适用 √不适用

2、重要债务重组

□适用 √不适用

3、资产置换**(1). 非货币性资产交换**

□适用 √不适用

(2). 其他资产置换

□适用 √不适用

4、年金计划

□适用 √不适用

5、终止经营

□适用 √不适用

6、分部信息**(1). 报告分部的确定依据与会计政策**

√适用 □不适用

本集团拥有汽车安全业务、汽车电子业务等报告分部。每个报告分部为单独的业务分部，提供不同的产品和劳务，由于每个分部需要不同的技术及市场策略而需要进行单独的管理。

为了评价各个分部的业绩及向其配置资源，本集团管理层会定期审阅归属于各分部的对外交易收入、对外交易毛利、资产总额及负债总额。

(2). 报告分部的财务信息

√适用 □不适用

单位：元 币种：人民币

项目	汽车安全业务分部	汽车电子业务分部	其他	分部间抵销	合计
对外交易收入	37,475,823,768.45	17,759,360,844.48	1,400,710,369.37	-907,419,240.75	55,728,475,741.55

对外交易毛利	4,731,935,882.60	3,455,383,121.63	398,494,939.34	-176,552,606.86	8,409,261,336.71
资产总额	33,563,004,733.00	15,985,178,326.10	24,467,148,107.03	-17,128,483,026.68	56,886,848,139.45
负债总额	23,337,507,105.50	8,045,015,480.68	8,775,755,746.09	-2,397,802,678.23	37,760,475,654.04

(3). 公司无报告分部的，或者不能披露各报告分部的资产总额和负债总额的，应说明原因

适用 不适用

(4). 其他说明

适用 不适用

7、其他对投资者决策有影响的重要交易和事项

适用 不适用

8、其他

适用 不适用

十九、母公司财务报表主要项目注释

1、应收账款

(1). 按账龄披露

适用 不适用

单位：元 币种：人民币

账龄	期末账面余额	期初账面余额
1 年以内		
其中：1 年以内分项		
1 年以内	75,464,930.94	59,756,832.71
1 年以内小计	75,464,930.94	59,756,832.71
1 至 2 年	6,364,867.29	48,190,324.29
2 至 3 年	9,817,104.03	215,617,467.23
3 年以上	413,937,780.50	167,264,481.86
合计	505,584,682.76	490,829,106.09

(2). 按坏账计提方法分类披露

适用 不适用

单位：元 币种：人民币

类别	期末余额				账面价值	期初余额			
	账面余额		坏账准备			账面余额		坏账准备	
	金额	比例 (%)	金额	计提比例 (%)		金额	比例 (%)	金额	计提比例 (%)
按单项计提坏账准备									
其中：									
按组合计提坏账准备	505,584,682.76	100			505,584,682.76	490,829,106.09	100		490,829,106.09

其中：										
合计	505,584,682.76	/	/	505,584,682.76	490,829,106.09	/	/	490,829,106.09		

按单项计提坏账准备：

适用 不适用

按组合计提坏账准备：

适用 不适用

按预期信用损失一般模型计提坏账准备

适用 不适用

各阶段划分依据和坏账准备计提比例

无

对本期发生损失准备变动的应收账款账面余额显著变动的情况说明：

适用 不适用

(3). 坏账准备的情况

适用 不适用

其中本期坏账准备收回或转回金额重要的：

适用 不适用

其他说明

无

(4). 本期实际核销的应收账款情况

适用 不适用

其中重要的应收账款核销情况

适用 不适用

应收账款核销说明：

适用 不适用

(5). 按欠款方归集的期末余额前五名的应收账款和合同资产情况

适用 不适用

单位：元 币种：人民币

单位名称	应收账款期末余额	合同资产期末余额	应收账款和合同资产期末余额	占应收账款和合同资产期末余额合计数的比例(%)	坏账准备期末余额
单位 A	233,040,450.43	-	233,040,450.43	46.09	
单位 B	106,725,055.98	-	106,725,055.98	21.11	
单位 C	84,910,343.61	-	84,910,343.61	16.79	
单位 D	36,837,642.24	-	36,837,642.24	7.29	
单位 E	13,006,237.24	-	13,006,237.24	2.57	

合计	474,519,729.50	-	474,519,729.50	93.85	
----	----------------	---	----------------	-------	--

其他说明
无

其他说明：
适用 不适用

2、其他应收款

项目列示

适用 不适用

单位：元 币种：人民币

项目	期末余额	期初余额
应收利息	-	63,746,402.74
应收股利	213,978,327.42	208,028,327.42
其他应收款	2,770,882,416.69	1,993,448,734.33
合计	2,984,860,744.11	2,265,223,464.49

其他说明：
适用 不适用

应收利息

(1). 应收利息分类

适用 不适用

(2). 重要逾期利息

适用 不适用

(3). 按坏账计提方法分类披露

适用 不适用

按单项计提坏账准备：

适用 不适用

按单项计提坏账准备的说明：

适用 不适用

无

按组合计提坏账准备：

适用 不适用

(4). 按预期信用损失一般模型计提坏账准备

适用 不适用

各阶段划分依据和坏账准备计提比例

无

对本期发生损失准备变动的应收利息账面余额显著变动的情况说明：

适用 不适用

(5). 坏账准备的情况

适用 不适用

其中本期坏账准备收回或转回金额重要的：

适用 不适用

其他说明：

无

(6). 本期实际核销的应收利息情况

适用 不适用

其中重要的应收利息核销情况

适用 不适用

核销说明：

适用 不适用

其他说明：

适用 不适用

应收股利

(1). 应收股利

适用 不适用

单位：元 币种：人民币

项目(或被投资单位)	期末余额	期初余额
宁波均胜群英汽车系统股份有限公司	213,978,327.42	208,028,327.42
合计	213,978,327.42	208,028,327.42

(2). 重要的账龄超过 1 年的应收股利

适用 不适用

(3). 按坏账计提方法分类披露

适用 不适用

按单项计提坏账准备：

适用 不适用

按单项计提坏账准备的说明：

适用 不适用

按组合计提坏账准备：

适用 不适用

(4). 按预期信用损失一般模型计提坏账准备

□适用 √不适用

各阶段划分依据和坏账准备计提比例
无

对本期发生损失准备变动的应收股利账面余额显著变动的情况说明：

□适用 √不适用

(5). 坏账准备的情况

□适用 √不适用

其中本期坏账准备收回或转回金额重要的：

□适用 √不适用

其他说明：

无

(6). 本期实际核销的应收股利情况

□适用 √不适用

其中重要的应收股利核销情况

□适用 √不适用

核销说明：

□适用 √不适用

其他说明：

□适用 √不适用

其他应收款**(1). 按账龄披露**

√适用 □不适用

单位：元 币种：人民币

账龄	期末账面余额	期初账面余额
1 年以内		
其中：1 年以内分项		
1 年以内	961,720,328.73	362,853,006.43
1 年以内小计	961,720,328.73	362,853,006.43
1 至 2 年	53,020,794.84	799,461,127.34
2 至 3 年	826,397,628.89	114,462,400.00
3 年以上	929,743,664.23	716,672,200.56
合计	2,770,882,416.69	1,993,448,734.33

(2). 按款项性质分类情况

√适用 □不适用

单位：元 币种：人民币

款项性质	期末账面余额	期初账面余额
------	--------	--------

集团内关联方资金拆借款	2,375,525,579.69	1,728,009,916.79
应收投资款	336,430,000.00	
集团外关联方资金拆借款	12,862,400.00	114,462,400.00
关联方代垫款	35,775,075.93	133,429,722.25
备用金、保证金	52,732.70	69,699.88
第三方代垫款	10,236,628.36	17,476,995.41
合计	2,770,882,416.69	1,993,448,734.33

(3). 坏账准备计提情况

适用 不适用

各阶段划分依据和坏账准备计提比例
无

对本期发生损失准备变动的其他应收款账面余额显著变动的情况说明：

适用 不适用

本期坏账准备计提金额以及评估金融工具的信用风险是否显著增加的采用依据：

适用 不适用

(4). 坏账准备的情况

适用 不适用

其中本期坏账准备转回或收回金额重要的：

适用 不适用

其他说明

无

(5). 本期实际核销的其他应收款情况

适用 不适用

其中重要的其他应收款核销情况：

适用 不适用

其他应收款核销说明：

适用 不适用

(6). 按欠款方归集的期末余额前五名的其他应收款情况

适用 不适用

单位：元 币种：人民币

单位名称	期末余额	占其他应收款期末余额合计数的比例 (%)	款项的性质	账龄	坏账准备期末余额
单位 A	1,026,634,183.92	37.05	集团内关联方资金拆借款	三年以上	
单位 B	632,435,000.00	22.82	集团内关联方资金拆借款	三年以内	
单位 C	470,649,342.27	16.99	集团内关联方资金拆借款	三年以上	
单位 D	336,430,000.00	12.14	股权款	一年以内	
单位 E	142,225,499.78	5.13	集团内关联方资金拆借款	一年以内	
合计	2,608,374,025.97	94.14	/	/	

(7). 因资金集中管理而列报于其他应收款

□适用 √不适用

其他说明:

□适用 √不适用

3、长期股权投资

√适用 □不适用

单位：元 币种：人民币

项目	期末余额			期初余额		
	账面余额	减值准备	账面价值	账面余额	减值准备	账面价值
对子公司投资	13,906,937,967.70		13,906,937,967.70	13,807,674,663.17		13,807,674,663.17
对联营、合营企业投资	744,438,095.85		744,438,095.85	395,996,186.92		395,996,186.92
合计	14,651,376,063.55		14,651,376,063.55	14,203,670,850.09		14,203,670,850.09

(1). 对子公司投资

√适用 □不适用

单位：元 币种：人民币

被投资单位	期初余额	本期增加	本期减少	期末余额	本期计提减值准备	减值准备期末余额
宁波均智汽车科技有限公司	133,000,000.00			133,000,000.00		
宁波均胜科技有限公司	638,407,746.53			638,407,746.53		
宁波均胜智行科技股份有限公司	1,117,026,604.62	124,910,067.52		1,241,936,672.14		
Joyson Europe GmbH	29,694,340.00	79,271,000.00		108,965,340.00		
Preh GmbH	2,747,785,210.41			2,747,785,210.41		
宁波普瑞均胜汽车电子有限公司	6,980,230.71	5,983,019.96		12,963,250.67		
宁波均胜汽车安全系统有限公司	6,980,189.97	2,447,599.08		9,427,789.05		
上海均胜百瑞自动驾驶研发有限公司	185,000,000.00			185,000,000.00		
Joyson Electronic USA LLC	26,346,800.00			26,346,800.00		
宁波均胜新能源研究院有限公司	155,209,313.67	23,400,000.00		178,609,313.67		
宁波均胜智能汽车技术研究院有限公司	246,748,382.03		146,748,382.03	100,000,000.00		
安徽均胜汽车安全系统控股有限公司	8,514,495,845.23			8,514,495,845.23		

广州均优汽车科技有限公司	-	10,000,000.00		10,000,000.00		
合计	13,807,674,663.17	246,011,686.56	146,748,382.03	13,906,937,967.70		

(2). 对联营、合营企业投资

√适用 □不适用

单位：元 币种：人民币

投资单位	期初余额	本期增减变动								期末余额	减值准备期末余额
		追加投资	减少投资	权益法下确认的投资损益	其他综合收益调整	其他权益变动	宣告发放现金股利或利润	计提减值准备	其他		
一、合营企业											
小计											
二、联营企业											
宁波均胜群英汽车系统股份有限公司	395,996,186.92		245,375,573.23	43,449,425.90	11,575,354.68		5,950,000.00			199,695,394.27	
广东香山衡器集团股份有限公司		539,366,002.82		6,383,389.45	-1,006,690.69					544,742,701.58	
小计	395,996,186.92	539,366,002.82	245,375,573.23	49,832,815.35	10,568,663.99	-	5,950,000.00	-	-	744,438,095.85	-
合计	395,996,186.92	539,366,002.82	245,375,573.23	49,832,815.35	10,568,663.99	-	5,950,000.00	-	-	744,438,095.85	-

(3). 长期股权投资的减值测试情况

适用 不适用

其他说明：

无

4、营业收入和营业成本

(1). 营业收入和营业成本情况

适用 不适用

单位：元 币种：人民币

项目	本期发生额		上期发生额	
	收入	成本	收入	成本
主营业务				
其他业务	147,391,682.77		128,467,774.85	
合计	147,391,682.77		128,467,774.85	

(2). 营业收入、营业成本的分解信息

适用 不适用

单位：元 币种：人民币

合同分类	合计
	营业收入
在某一时点确认收入	
- 特许权使用费	86,385,898.54
- 服务收入	10,664,214.71
合计	97,050,113.25

其他说明

适用 不适用

(3). 履约义务的说明

适用 不适用

(4). 分摊至剩余履约义务的说明

适用 不适用

(5). 重大合同变更或重大交易价格调整

适用 不适用

其他说明：

无

5、投资收益

适用 不适用

单位：元 币种：人民币

项目	本期发生额	上期发生额
成本法核算的长期股权投资收益	143,541,160.80	62,333,820.00
权益法核算的长期股权投资收益	49,832,815.35	48,364,546.19
处置长期股权投资产生的投资收益	268,119,968.65	
交易性金融资产在持有期间的投资收益	15,552,872.14	-4,568,964.27
处置交易性金融资产取得的投资收益	16,805,407.98	18,933,515.61
合计	493,852,224.92	125,062,917.53

其他说明：

无

6、其他

适用 不适用

二十、补充资料

1、当期非经常性损益明细表

适用 不适用

单位：元 币种：人民币

项目	金额	说明
非流动性资产处置损益，包括已计提资产减值准备的冲销部分	52,581,623.15	
计入当期损益的政府补助，但与公司正常经营业务密切相关、符合国家政策规定、按照确定的标准享有、对公司损益产生持续影响的政府补助除外	55,927,300.65	
除同公司正常经营业务相关的有效套期保值业务外，非金融企业持有金融资产和金融负债产生的公允价值变动损益以及处置金融资产和金融负债产生的损益	157,130,011.09	
计入当期损益的对非金融企业收取的资金占用费		
委托他人投资或管理资产的损益	16,942,756.41	
对外委托贷款取得的损益		
因不可抗力因素，如遭受自然灾害而产生的各项资产损失		
单独进行减值测试的应收款项减值准备转回		
企业取得子公司、联营企业及合营企业的投资成本小于取得投资时应享有被投资单位可辨认净资产公允价值产生的收益		
同一控制下企业合并产生的子公司期初至合并日的当期净损益		
非货币性资产交换损益		
债务重组损益		
企业因相关经营活动不再持续而发生的一次性费用，如安置职工的支出等	-180,708,399.81	
因税收、会计等法律、法规的调整对当期损益产生的一次性影响		
因取消、修改股权激励计划一次性确认的股份支付费用		

对于现金结算的股份支付，在可行权日之后，应付职工薪酬的公允价值变动产生的损益		
采用公允价值模式进行后续计量的投资性房地产公允价值变动产生的损益		
交易价格显失公允的交易产生的收益		
与公司正常经营业务无关的或有事项产生的损益		
受托经营取得的托管费收入		
除上述各项之外的其他营业外收入和支出	-8,662,708.26	
其他符合非经常性损益定义的损益项目	-419,123.00	
减：所得税影响额	-71,956,352.28	
少数股东权益影响额（税后）	58,908,963.15	
合计	79,744,071.10	

对公司将《公开发行证券的公司信息披露解释性公告第1号——非经常性损益》未列举的项目认定为的非经常性损益项目且金额重大的，以及将《公开发行证券的公司信息披露解释性公告第1号——非经常性损益》中列举的非经常性损益项目界定为经常性损益的项目，应说明原因。

适用 不适用

其他说明

适用 不适用

2、净资产收益率及每股收益

适用 不适用

报告期利润	加权平均净资产收益率（%）	每股收益	
		基本每股收益	稀释每股收益
归属于公司普通股股东的净利润	8.40	0.78	0.78
扣除非经常性损益后归属于公司普通股股东的净利润	7.78	0.72	0.72

3、境内外会计准则下会计数据差异

适用 不适用

4、其他

适用 不适用

董事长：王剑峰

董事会批准报送日期：2024年3月27日

修订信息

适用 不适用