

安信平稳增长混合型发起式证券投资基金 2023 年年度报告

2023 年 12 月 31 日

基金管理人：安信基金管理有限责任公司

基金托管人：中国工商银行股份有限公司

送出日期：2024 年 3 月 28 日

§ 1 重要提示及目录

1.1 重要提示

基金管理人的董事会、董事保证本报告所载资料不存在虚假记载、误导性陈述或重大遗漏，并对其内容的真实性、准确性和完整性承担个别及连带的法律责任。本年度报告已经三分之二以上独立董事签字同意，并由董事长签发。

基金托管人中国工商银行股份有限公司根据本基金合同规定，于 2024 年 3 月 27 日复核了本报告中的财务指标、净值表现、利润分配情况、财务会计报告、投资组合报告等内容，保证复核内容不存在虚假记载、误导性陈述或者重大遗漏。

基金管理人承诺以诚实信用、勤勉尽责的原则管理和运用基金资产，但不保证基金一定盈利。

基金的过往业绩并不代表其未来表现。投资有风险，投资者在作出投资决策前应仔细阅读本基金的招募说明书及其更新。

本报告中财务资料已经审计。安永华明会计师事务所（特殊普通合伙）为本基金出具了标准无保留意见的审计报告，请投资者注意阅读。

本报告期自 2023 年 1 月 1 日起至 12 月 31 日止。

1.2 目录

§ 1 重要提示及目录	1
1.1 重要提示	1
1.2 目录	2
§ 2 基金简介	4
2.1 基金基本情况	4
2.2 基金产品说明	4
2.3 基金管理人和基金托管人	5
2.4 信息披露方式	5
2.5 其他相关资料	5
§ 3 主要财务指标、基金净值表现及利润分配情况	5
3.1 主要会计数据和财务指标	5
3.2 基金净值表现	6
3.3 过去三年基金的利润分配情况	9
§ 4 管理人报告	10
4.1 基金管理人及基金经理情况	10
4.2 管理人对报告期内本基金运作合规守信情况的说明	13
4.3 管理人对报告期内公平交易情况的专项说明	13
4.4 管理人对报告期内基金的投资策略和业绩表现的说明	14
4.5 管理人对宏观经济、证券市场及行业走势的简要展望	15
4.6 管理人内部有关本基金的监察稽核工作情况	15
4.7 管理人对报告期内基金估值程序等事项的说明	15
4.8 管理人对报告期内基金利润分配情况的说明	16
4.9 报告期内管理人对本基金持有人数或基金资产净值预警情形的说明	16
§ 5 托管人报告	16
5.1 报告期内本基金托管人合规守信情况声明	16
5.2 托管人对报告期内本基金投资运作合规守信、净值计算、利润分配等情况的说明	16
5.3 托管人对本年度报告中财务信息等内容真实、准确和完整发表意见	16
§ 6 审计报告	17
§ 7 年度财务报表	18
7.1 资产负债表	18
7.2 利润表	20
7.3 净资产变动表	21
7.4 报表附注	23
§ 8 投资组合报告	50
8.1 期末基金资产组合情况	50
8.2 报告期末按行业分类的股票投资组合	50
8.3 期末按公允价值占基金资产净值比例大小排序的所有股票投资明细	51
8.4 报告期内股票投资组合的重大变动	55

8.5 期末按债券品种分类的债券投资组合	66
8.6 期末按公允价值占基金资产净值比例大小排序的前五名债券投资明细	66
8.7 期末按公允价值占基金资产净值比例大小排序的所有资产支持证券投资明细	66
8.8 报告期末按公允价值占基金资产净值比例大小排序的前五名贵金属投资明细	67
8.9 期末按公允价值占基金资产净值比例大小排序的前五名权证投资明细	67
8.10 本基金投资股指期货的投资政策	67
8.11 报告期末本基金投资的国债期货交易情况说明	67
8.12 投资组合报告附注	67
§ 9 基金份额持有人信息	70
9.1 期末基金份额持有人户数及持有人结构	70
9.2 期末基金管理人的从业人员持有本基金的情况	71
9.3 期末基金管理人的从业人员持有本开放式基金份额总量区间情况	71
9.4 发起式基金发起资金持有份额情况	71
§ 10 开放式基金份额变动	72
§ 11 重大事件揭示	72
11.1 基金份额持有人大会决议	72
11.2 基金管理人、基金托管人的专门基金托管部门的重大人事变动	72
11.3 涉及基金管理人、基金财产、基金托管业务的诉讼	72
11.4 基金投资策略的改变	72
11.5 为基金进行审计的会计师事务所情况	73
11.6 管理人、托管人及其高级管理人员受稽查或处罚等情况	73
11.7 基金租用证券公司交易单元的有关情况	73
11.8 其他重大事件	74
§ 12 影响投资者决策的其他重要信息	76
12.1 报告期内单一投资者持有基金份额比例达到或超过 20%的情况	76
12.2 影响投资者决策的其他重要信息	76
§ 13 备查文件目录	76
13.1 备查文件目录	76
13.2 存放地点	76
13.3 查阅方式	77

§ 2 基金简介

2.1 基金基本情况

基金名称	安信平稳增长混合型发起式证券投资基金	
基金简称	安信平稳增长混合	
基金主代码	750005	
基金运作方式	契约型开放式	
基金合同生效日	2012 年 12 月 18 日	
基金管理人	安信基金管理有限责任公司	
基金托管人	中国工商银行股份有限公司	
报告期末基金份额总额	294,687,564.51 份	
基金合同存续期	不定期	
下属分级基金的基金简称	安信平稳增长混合 A	安信平稳增长混合 C
下属分级基金的交易代码	750005	002035
报告期末下属分级基金的份额总额	48,205,319.76 份	246,482,244.75 份

2.2 基金产品说明

投资目标	通过稳健的资产配置策略，将基金资产在权益类资产和固定收益类资产之间灵活配置，并通过积极主动的股票投资和债券投资，把握中国经济增长和资本市场发展机遇，严格控制下行风险，力争实现基金份额净值的长期平稳增长。
投资策略	<p>1、资产配置策略：研究与跟踪宏观经济运行状况和资本市场变动特征，分析类别资产预期收益和预期风险，根据最优风险报酬比原则确定资产配置比例并进行动态调整。</p> <p>2、上市公司研究方法：以深入细致的公司研究推动股票的精选与投资。在对上市公司的研究中，采用安信基金三因素分析法，即重点分析上市公司的盈利模式、竞争优势和其所处行业的发展环境。</p> <p>3、股票投资策略：坚持价值投资理念，以 PE/PB 等估值指标入手对价值型公司进行评估，在扎实深入的公司研究基础上，重点发掘出价值低估的股票。</p> <p>4、债券投资策略：采取利率策略、信用策略、相对价值策略等积极投资策略，在严格控制风险的前提下，发掘和利用市场失衡提供的投资机会。</p>
业绩比较基准	50%×中证 800 指数收益率+50%×中债总指数(全价)收益率
风险收益特征	<p>本基金为混合型基金，其预期收益及预期风险水平高于债券型基金和货币市场基金，但低于股票型基金，属于中等风险水平的投资品种。</p> <p>根据《证券期货投资者适当性管理办法》及其配套规则，基金管理人及本基金其他销售机构将定期或不定期对本基金产品风险等级进</p>

	行重新评定，因而本基金的产品风险等级具体结果应以各销售机构提供的最新评级结果为准。
--	---

2.3 基金管理人和基金托管人

项目		基金管理人	基金托管人
名称		安信基金管理有限责任公司	中国工商银行股份有限公司
信息披露 负责人	姓名	孙晓奇	郭明
	联系电话	0755-82509999	010-66105799
	电子邮箱	service@essencefund.com	custody@icbc.com.cn
客户服务电话		4008-088-088	95588
传真		0755-82799292	010-66105798
注册地址		广东省深圳市福田区莲花街道益田路 6009 号新世界商务中心 36 层	北京市西城区复兴门内大街 55 号
办公地址		广东省深圳市福田区莲花街道益田路 6009 号新世界商务中心 36 层	北京市西城区复兴门内大街 55 号
邮政编码		518026	100140
法定代表人		刘入领	陈四清

2.4 信息披露方式

本基金选定的信息披露报纸名称	上海证券报
登载基金年度报告正文的管理人互联网网址	www.essencefund.com
基金年度报告备置地点	基金管理人及基金托管人住所

2.5 其他相关资料

项目	名称	办公地址
会计师事务所	安永华明会计师事务所（特殊普通合伙）	中国北京市东城区东长安街 1 号，东方广场安永大楼 16 层
注册登记机构	安信基金管理有限责任公司	广东省深圳市福田区莲花街道益田路 6009 号新世界商务中心 36 层

§ 3 主要财务指标、基金净值表现及利润分配情况

3.1 主要会计数据和财务指标

金额单位：人民币元

3.1.1 期间 数据和指标	2023 年		2022 年		2021 年	
	安信平稳增 长混合 A	安信平稳增 长混合 C	安信平稳增 长混合 A	安信平稳增 长混合 C	安信平稳增 长混合 A	安信平稳增 长混合 C
本期已实现 收益	2,644,813. 72	7,989,832. 80	-222,816.7 7	-111,862.2 9	662,036.42	73,725.52
本期利润	-683,837.8	-9,780,856	-779,187.3	-20,131.47	406,605.64	-6,535.99

	0	.43	4			
加权平均基金份额本期利润	-0.0261	-0.0876	-0.1478	-0.0149	0.0613	-0.0072
本期加权平均净值利润率	-1.94%	-6.59%	-11.10%	-1.16%	4.33%	-0.51%
本期基金份额净值增长率	2.30%	2.21%	-10.44%	-10.54%	3.63%	3.53%
3.1.2 期末数据和指标	2023 年末		2022 年末		2021 年末	
期末可供分配利润	15,142,907.71	75,061,993.01	1,491,050.86	888,094.81	2,313,970.21	146,382.37
期末可供分配基金份额利润	0.3141	0.3045	0.2846	0.2763	0.4344	0.4267
期末基金资产净值	63,348,227.47	321,544,237.76	6,730,582.78	4,101,892.69	7,640,245.24	489,472.00
期末基金份额净值	1.3141	1.3045	1.2846	1.2763	1.4344	1.4267
3.1.3 累计期末指标	2023 年末		2022 年末		2021 年末	
基金份额累计净值增长率	88.08%	29.43%	83.86%	26.63%	105.30%	41.55%

注：1、基金业绩指标不包括持有人认（申）购或交易基金的各项费用，计入费用后实际收益水平要低于所列数字。

2、本期已实现收益指基金本期利息收入、投资收益、其他收入（不含公允价值变动收益）扣除相关费用和信用减值损失后的余额，本期利润为本期已实现收益加上本期公允价值变动收益。

3、对期末可供分配利润，采用期末资产负债表中未分配利润与未分配利润中已实现部分的孰低数。

3.2 基金净值表现

3.2.1 基金份额净值增长率及其与同期业绩比较基准收益率的比较

安信平稳增长混合 A

阶段	份额净值增长率①	份额净值增长率标准差②	业绩比较基准收益率③	业绩比较基准收益率标准差④	①—③	②—④

过去三个月	-3.03%	0.64%	-2.80%	0.39%	-0.23%	0.25%
过去六个月	-3.13%	0.61%	-4.86%	0.41%	1.73%	0.20%
过去一年	2.30%	0.57%	-4.34%	0.40%	6.64%	0.17%
过去三年	-5.06%	0.72%	-13.69%	0.53%	8.63%	0.19%
过去五年	12.90%	0.59%	13.83%	0.59%	-0.93%	0.00%
自基金合同生效起至今	88.08%	0.54%	39.12%	0.69%	48.96%	-0.15%

安信平稳增长混合 C

阶段	份额净值增长率①	份额净值增长率标准差②	业绩比较基准收益率③	业绩比较基准收益率标准差④	①-③	②-④
过去三个月	-3.05%	0.64%	-2.80%	0.39%	-0.25%	0.25%
过去六个月	-3.18%	0.61%	-4.86%	0.41%	1.68%	0.20%
过去一年	2.21%	0.57%	-4.34%	0.40%	6.55%	0.17%
过去三年	-5.33%	0.72%	-13.69%	0.53%	8.36%	0.19%
过去五年	12.35%	0.59%	13.83%	0.59%	-1.48%	0.00%
自基金合同生效起至今	29.43%	0.48%	-1.05%	0.60%	30.48%	-0.12%

注：根据《安信平稳增长混合型发起式证券投资基金基金合同》的约定，本基金的业绩比较基准为：50%*中证 800 指数收益率+50%*中债总指数（全价）收益率。中证 800 指数是由中证指数有限公司编制，其成份股是由中证 500 和沪深 300 成份股一起构成，中证 800 指数综合反映沪深证券市场内大中小市值公司的整体状况。中债总指数是由中央国债登记结算有限公司编制的具有代表性的债券市场指数。根据本基金的投资范围和投资比例，选用上述业绩比较基准能够客观、合理地反映本基金的风险收益特征。

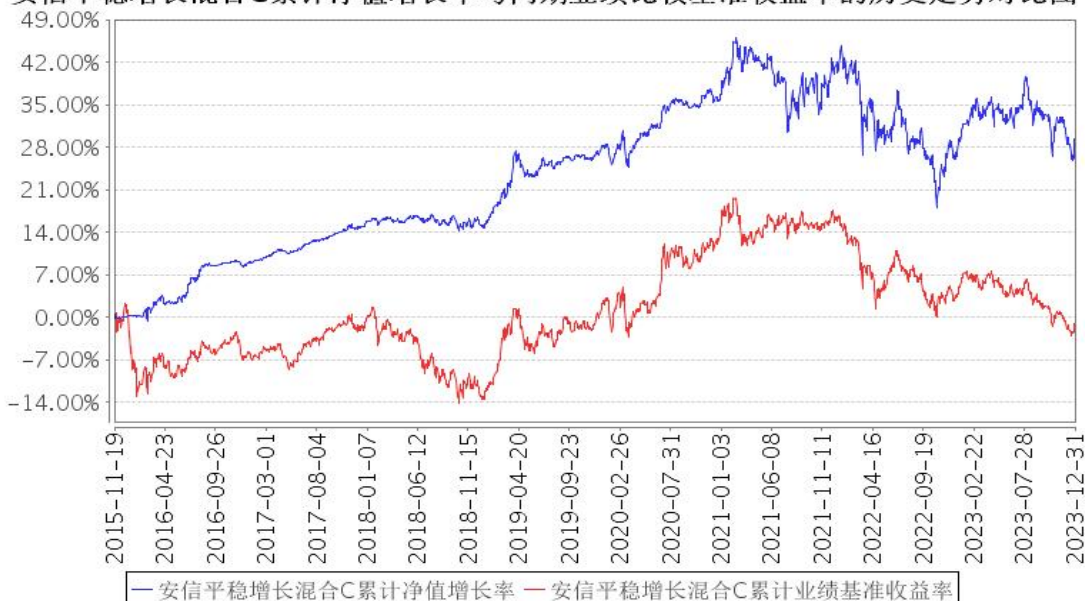
由于基金资产配置比例处于动态变化的过程中，需要通过再平衡来使资产的配置比例符合合同要求，基准指数每日按照 50%、50%的比例采取再平衡，再用连锁计算的方式得到基准指数的时间序列。

3.2.2 自基金合同生效以来基金份额累计净值增长率变动及其与同期业绩比较基准收益率变动的比较

安信平稳增长混合A累计净值增长率与同期业绩比较基准收益率的历史走势对比图



安信平稳增长混合C累计净值增长率与同期业绩比较基准收益率的历史走势对比图



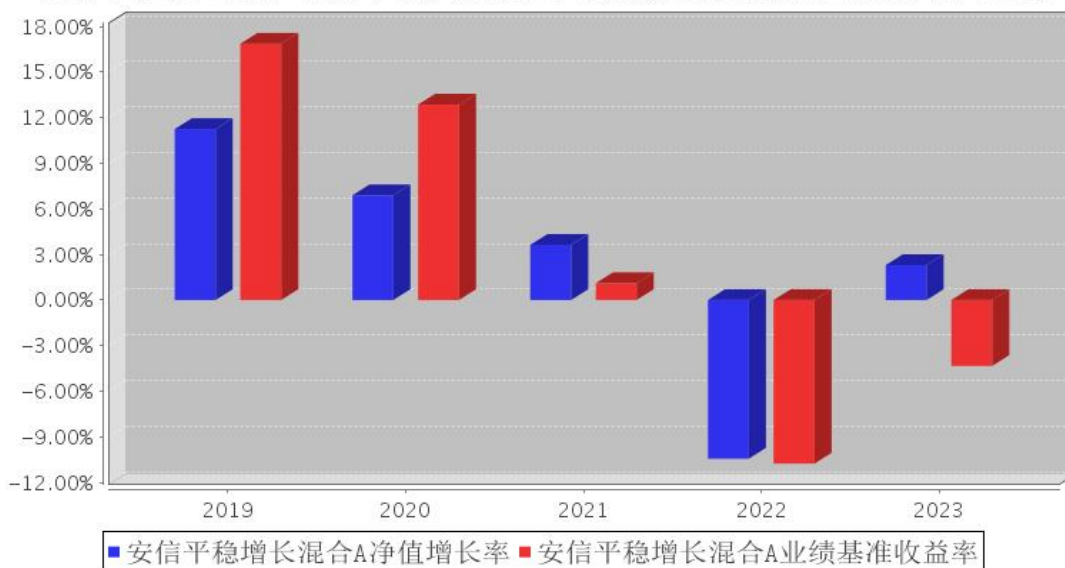
注：1、本基金合同生效日为 2012 年 12 月 18 日。

2、本基金合同规定，基金管理人应当自基金合同生效之日起六个月内使基金的投资组合比例符合基金合同的约定。建仓期结束时，本基金的投资组合比例符合基金合同的约定。

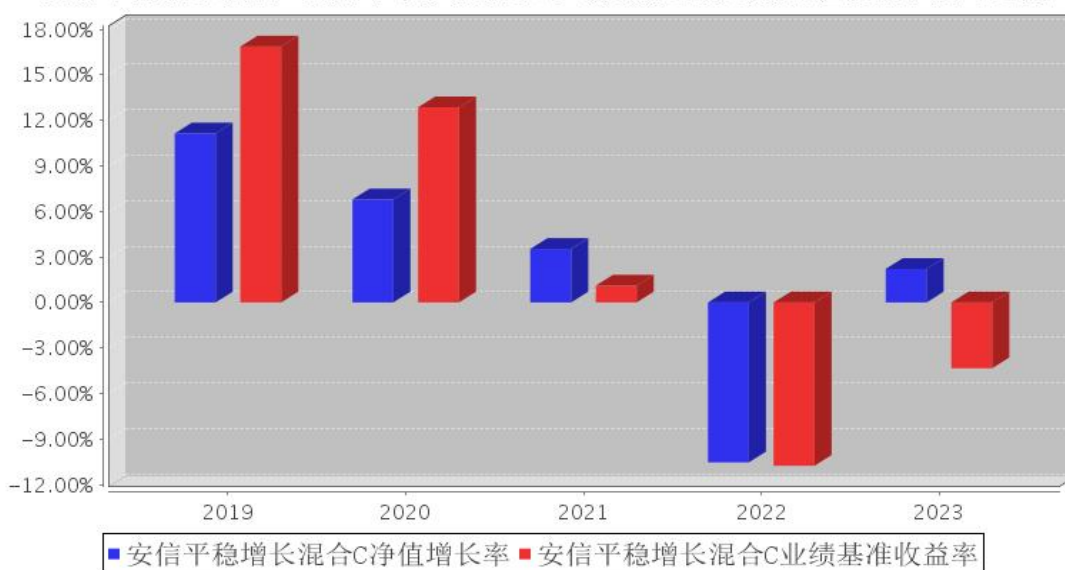
3、根据我公司 2015 年 11 月 18 日《关于安信平稳增长混合型发起式证券投资基金增加 C 类份额并修改基金合同的公告》，自 2015 年 11 月 18 日起，本基金增加 C 类份额。C 类份额自 2015 年 11 月 19 日起有份额。

3.2.3 过去五年基金每年净值增长率及其与同期业绩比较基准收益率的比较

安信平稳增长混合A基金每年净值增长率与同期业绩比较基准收益率的对比图



安信平稳增长混合C基金每年净值增长率与同期业绩比较基准收益率的对比图



注：合同生效当年按实际存续期计算，不按整个自然年度进行折算。

3.3 过去三年基金的利润分配情况

本基金过去三年未进行利润分配。

§ 4 管理人报告

4.1 基金管理人及基金经理情况

4.1.1 基金管理人及其管理基金的经验

安信基金管理有限责任公司经中国证监会批准，成立于 2011 年 12 月，总部位于深圳，注册资本 5.0625 亿元人民币，股东及股权结构为：五矿资本控股有限公司持有 39.84% 的股权，安信证券股份有限公司持有 33.95% 的股权，佛山市顺德区新碧贸易有限公司持有 20.28% 的股权，中广核财务有限责任公司持有 5.93% 的股权。

截至 2023 年 12 月 31 日，本基金管理人共管理 87 只开放式基金具体如下：安信策略精选灵活配置混合型证券投资基金、安信目标收益债券型证券投资基金、安信平稳增长混合型发起式证券投资基金、安信现金管理货币市场基金、安信宝利债券型证券投资基金（LOF）（原安信宝利分级债券型证券投资基金）、安信永利信用定期开放债券型证券投资基金、安信鑫发优选灵活配置混合型证券投资基金、安信价值精选股票型证券投资基金、安信现金增利货币市场基金、安信消费医药主题股票型证券投资基金、安信中证一带一路主题指数型证券投资基金（原安信中证一带一路主题指数分级证券投资基金）、安信优势增长灵活配置混合型证券投资基金、安信稳健增值灵活配置混合型证券投资基金、安信鑫安得利灵活配置混合型证券投资基金、安信新常态沪港深精选股票型证券投资基金、安信新回报灵活配置混合型证券投资基金、安信新优选灵活配置混合型证券投资基金、安信新目标灵活配置混合型证券投资基金、安信新价值灵活配置混合型证券投资基金、安信新成长灵活配置混合型证券投资基金、安信尊享纯债债券型证券投资基金、安信活期宝货币市场基金、安信新趋势灵活配置混合型证券投资基金、安信中国制造 2025 沪港深灵活配置混合型证券投资基金、安信企业价值优选混合型证券投资基金（原安信合作创新主题沪港深灵活配置混合型证券投资基金）、安信工业 4.0 主题沪港深精选灵活配置混合型证券投资基金、安信稳健阿尔法定期开放混合型发起式证券投资基金、安信尊享添益债券型证券投资基金、安信比较优势灵活配置混合型证券投资基金、安信永盛定期开放债券型发起式证券投资基金、安信永鑫增强债券型证券投资基金（原安信永鑫定期开放债券型证券投资基金）、安信量化优选股票型发起式证券投资基金、安信恒利增强债券型证券投资基金、安信中证 500 指数增强型证券投资基金、安信聚利增强债券型证券投资基金、安信量化精选沪深 300 指数增强型证券投资基金（原安信新起点灵活配置混合型证券投资基金）、安信鑫日享中短债债券型证券投资基金、安信核心竞争力灵活配置混合型证券投资基金、安信中短利率债债券型证券投资基金（LOF）、安信中证深圳科技创新主题指数型证券投资基金（LOF）、安信民稳增长混合型证券投资基金、安信价值驱动三年持有期混合

型发起式证券投资基金、安信价值回报三年持有期混合型证券投资基金、安信丰泽 39 个月定期开放债券型证券投资基金、安信价值成长混合型证券投资基金、安信稳健增利混合型证券投资基金、安信价值发现两年定期开放混合型证券投资基金（LOF）、安信禧悦稳健养老目标一年持有期混合型基金中基金（FOF）、安信成长动力一年持有期混合型证券投资基金、安信尊享添利利率债债券型证券投资基金、安信永顺一年定期开放债券型发起式证券投资基金、安信平稳双利 3 个月持有期混合型证券投资基金、安信成长精选混合型证券投资基金、安信稳健聚申一年持有期混合型证券投资基金、安信创新先锋混合型发起式证券投资基金、安信中债 1-3 年政策性金融债指数证券投资基金、安信稳健回报 6 个月持有期混合型证券投资基金、安信浩盈 6 个月持有期混合型证券投资基金、安信医药健康主题股票型发起式证券投资基金、安信平稳合盈一年持有期混合型证券投资基金、安信永盈一年定期开放债券型发起式证券投资基金、安信均衡成长 18 个月持有期混合型证券投资基金、安信招信一年持有期混合型证券投资基金、安信消费升级一年持有期混合型发起式证券投资基金、安信价值启航混合型证券投资基金、安信宏盈 18 个月持有期混合型证券投资基金、安信稳健汇利一年持有期混合型证券投资基金、安信民安回报一年持有期混合型证券投资基金、安信优质企业三年持有期混合型证券投资基金、安信平衡增利混合型证券投资基金、安信永宁一年定期开放债券型发起式证券投资基金、安信丰穗一年持有期混合型证券投资基金、安信楚盈一年持有期混合型证券投资基金、安信远见成长混合型证券投资基金、安信港股通精选混合型发起式证券投资基金、安信恒鑫增强债券型证券投资基金、安信新能源主题股票型发起式证券投资基金、安信华享纯债债券型证券投资基金、安信臻享三个月定期开放债券型证券投资基金、安信洞见成长混合型证券投资基金、安信稳健启航一年持有期混合型证券投资基金、安信睿见优选混合型证券投资基金、安信永泽一年定期开放债券型发起式证券投资基金、安信数字经济股票型证券投资基金、安信稳健增益 6 个月持有期混合型证券投资基金、安信中证同业存单 AAA 指数 7 天持有期证券投资基金、安信红利精选混合型证券投资基金。

4.1.2 基金经理（或基金经理小组）及基金经理助理简介

姓名	职务	任本基金的基金经理（助理）期限		证券从业年限	说明
		任职日期	离任日期		
李君	本基金的基金经理，混合资产投资部总经理	2022 年 9 月 30 日	-	18 年	李君先生，管理学硕士。历任光大证券研究所研究部行业分析师，国信证券研究所研究部高级行业分析师，上海泽熙投资管理有限公司投资研究部投资研究员，太和先机资产管理有限公司投资研究部研究总监，东方睿德（上海）投资管理有限公司股权投资部投资总监，上海东证橡睿投资

					管理有限公司投资部总经理，安信基金管理有限责任公司固定收益部基金经理、混合资产投资部基金经理、混合资产投资部副总经理。现任安信基金管理有限责任公司混合资产投资部总经理。现任安信目标收益债券型证券投资基金、安信民稳增长混合型证券投资基金、安信稳健聚申一年持有期混合型证券投资基金的基金经理助理；安信永利信用定期开放债券型证券投资基金、安信新趋势灵活配置混合型证券投资基金、安信稳健增值灵活配置混合型证券投资基金、安信稳健汇利一年持有期混合型证券投资基金、安信永鑫增强债券型证券投资基金、安信平稳增长混合型发起式证券投资基金、安信尊享纯债债券型证券投资基金、安信中短利率债债券型证券投资基金（LOF）、安信稳健增益 6 个月持有期混合型证券投资基金的基金经理。
黄琬舒	本基金的基金经理助理	2023 年 12 月 6 日	-	8 年	黄琬舒女士，经济学硕士。历任富国基金管理有限公司集中交易部债券交易员，安信基金管理有限责任公司固定收益部投研助理、投资经理。现任安信基金管理有限责任公司混合资产投资部基金经理。现任安信稳健增利混合型证券投资基金、安信稳健聚申一年持有期混合型证券投资基金、安信民稳增长混合型证券投资基金、安信稳健汇利一年持有期混合型证券投资基金、安信民安回报一年持有期混合型证券投资基金、安信平衡增利混合型证券投资基金、安信恒鑫增强债券型证券投资基金、安信平稳增长混合型发起式证券投资基金、安信新趋势灵活配置混合型证券投资基金、安信永利信用定期开放债券型证券投资基金、安信尊享纯债债券型证券投资基金、安信稳健增值灵活配置混合型证券投资基金、安信稳健增益 6 个月持有期混合型证券投资基金的基金经理助理；安信目标收益债券型证券投资基金、安信永鑫增强债券型证券投资基金、安信中短利率债债券型证券投资基金（LOF）、安信丰穗一年持有期混合型证券投资基金的基金经理。
黄琬舒	本基金的基金经理助理	2022 年 9 月 30 日	2023 年 4 月 4 日	8 年	黄琬舒女士，经济学硕士。历任富国基金管理有限公司集中交易部债券交易员，安信基金管理有限责任公司固定收益部投研

					<p>助理、投资经理。现任安信基金管理有限责任公司混合资产投资部基金经理。现任安信稳健增利混合型证券投资基金、安信稳健聚申一年持有期混合型证券投资基金、安信民稳增长混合型证券投资基金、安信稳健汇利一年持有期混合型证券投资基金、安信民安回报一年持有期混合型证券投资基金、安信平衡增利混合型证券投资基金、安信恒鑫增强债券型证券投资基金、安信平稳增长混合型发起式证券投资基金、安信新趋势灵活配置混合型证券投资基金、安信永利信用定期开放债券型证券投资基金、安信尊享纯债债券型证券投资基金、安信稳健增值灵活配置混合型证券投资基金、安信稳健增益 6 个月持有期混合型证券投资基金的基金经理助理；安信目标收益债券型证券投资基金、安信永鑫增强债券型证券投资基金、安信中短利率债券型证券投资基金（LOF）、安信丰穗一年持有期混合型证券投资基金的基金经理。</p>
--	--	--	--	--	--

注：1、基金经理的“任职日期”根据公司决定的公告（生效）日期填写；基金经理助理的“任职日期”根据公司决定的聘任日期填写。“离职日期”根据公司决定的公告（生效）日期填写。

2、证券从业年限计算标准遵从行业协会《证券业从业人员资格管理办法》中关于证券从业人员范围的相关规定。

4.1.3 期末兼任私募资产管理计划投资经理的基金经理同时管理的产品情况

本基金基金经理未兼任私募资产管理计划投资经理。

4.2 管理人对报告期内本基金运作合规守信情况的说明

本报告期内，本基金管理人严格遵守《中华人民共和国证券投资基金法》、《公开募集证券投资基金销售机构监督管理办法》、《公开募集证券投资基金运作管理办法》、《公开募集证券投资基金信息披露管理办法》等有关法律法规、监管部门的相关规定及基金合同的约定，依照诚实信用、勤勉尽责、安全高效的原则管理和运用基金资产，在认真控制投资风险的基础上，为基金份额持有人谋求最大利益，没有损害基金份额持有人利益的行为。

4.3 管理人对报告期内公平交易情况的专项说明

4.3.1 公平交易制度和控制方法

本基金管理人采用 T 值检验等统计方法，定期对旗下管理的所有基金和投资组合之间发生的

同一交易日内、三个交易日内、五个交易日内的同向交易价差进行专项分析和检查。分析结果显示，本基金与本基金管理人旗下管理的所有其他基金和投资组合之间，不存在通过相同品种的同向交易进行投资组合间利益输送的行为。

4.3.2 公平交易制度的执行情况

本报告期内，本基金管理人严格执行《证券投资基金管理公司公平交易制度指导意见》和公司制定的公平交易相关制度，公平对待旗下管理的所有基金和投资组合，未出现违反公平交易制度的情况，亦未受到监管机构的相关调查。

4.3.3 异常交易行为的专项说明

本报告期内未发现本基金存在异常交易行为。本报告期内，本公司所有投资组合参与的交易所公开竞价同日反向交易成交较少的单边交易量未超过该证券当日成交量的 5%。

4.4 管理人对报告期内基金的投资策略和业绩表现的说明

4.4.1 报告期内基金投资策略和运作分析

2023 年，证券市场整体来说债强股弱。股票市场从二季度起进入调整，除红利、微盘股指数外，多数宽基指数有所下跌。

本基金持仓的股票组合，在行业、个股层面均较为分散，估值普遍处于历史较低的百分位。年内，随着部分持续关注的行业和个股下跌，其估值进入我们可接受的范围，我们主要逆势增加了电子、医药、新能源等行业的配置比例。

诚然，部分行业和个股的下跌，有景气度变化的原因。两年前，在景气度上升阶段，投资者信心十足，蜂拥而入，大幅抬高了部分成长股的估值水平，而现在，这一过程进入了逆转。

从基本面周期拐点的角度看，我们的买入时机是比较偏左侧的。但我们认为，较低估值所隐含的回报率能够补偿我们的时间成本。

尽管本基金年内净值也经历了波动，但总体实现了正收益。

可转债是我们配置的重要资产。前三个季度，可转债估值维持偏高位置，我们的可选标的相对较少，主要配置方向是大盘偏债类的银行转债。而四季度，股票市场拖累转债估值急速下跌，我们在下跌后增加了可转债的配置比例，并且通过较为分散的方式，增加了中小盘偏债性转债的比例。

4.4.2 报告期内基金的业绩表现

截至本报告期末安信平稳增长混合 A 基金份额净值为 1.3141 元，本报告期基金份额净值增长率为 2.30%；安信平稳增长混合 C 基金份额净值为 1.3045 元，本报告期基金份额净值增长率为

2.21%；同期业绩比较基准收益率为-4.34%。

4.5 管理人对宏观经济、证券市场及行业走势的简要展望

权益方面，我们倾向于认为 2024 年的表现会优于过去两年，主要是因为多数行业和公司的过高估值已充分消化。当下市场的主要分歧在于：目前的较低估值对长期风险的反应程度。从历史周期角度看，当下 A 股整体 PB 水平（扣除金融类企业）已低于 2 倍 PB，长期利率、存款利率、理财收益率等竞争性资产的回报水平，都处在比较低的位置。即使考虑到地产、债务杠杆等方面的阶段性压力，不同资产的隐含回报比差异，也代表了当下权益资产是比较有吸引力的。

市场下跌后，除股票外，可转债是我们相对有机会的一类资产。因为，随着估值调整，很多可转债进入“双重保护”阶段，一重保护是，部分转债对应的正股本身估值处于低位，显示出性价比；二重保护是，转债本身 YTM 也显著提升，债底的保护在增强。

4.6 管理人内部有关本基金的监察稽核工作情况

本报告期内，本基金管理人根据法律法规、监管要求和业务发展的实际需要，通过合规培训、梳理业务风险点、细化制度流程、对员工行为以及重点业务稽核检查等方式，保障了基金管理及公司业务的有效开展及合规运作。本基金管理人承诺将持续以风险控制为核心，坚持基金份额持有人利益优先的原则，提高监察稽核工作的科学性和有效性，切实保障基金资产安全、合规运作。

4.7 管理人对报告期内基金估值程序等事项的说明

本基金管理人按照相关法律法规、证监会的相关规定以及基金合同的约定，对基金所持有的投资品种进行估值。本基金托管人根据法律法规及基金合同要求履行估值及净值计算的复核责任。会计师事务所定期对估值调整采用的相关估值模型、假设及参数的适当性发表审核意见并出具报告。

本基金管理人为了确保估值工作的合规开展，设立估值委员会。估值委员会负责审定公司基金估值业务管理制度，建立健全估值决策体系，确定不同基金产品及投资品种的估值方法，保证基金估值业务准确真实地反映基金相关金融资产和金融负债的公允价值。估值委员会负责人由公司分管投资的公司领导担任，估值委员会成员由投资研究相关部门、监察稽核部、风险管理部和运营部分别委派一名或多名代表组成，以上人员均具备必要的经验、专业胜任能力和相关工作经验。估值委员会各成员职责分工如下：投资研究相关部门负责关注市场变化、证券发行机构重大事件等可能对估值产生重大影响的因素，向估值委员会提出合理的估值建议，确保估值的公允性；运营部负责日常估值业务的具体执行，及时准确完成基金估值，并负责和托管行沟通协调核对；风险管理部协助评估相关估值模型及参数，向估值委员会提出建议；监察稽核部负责定期或不定期

期对估值政策、程序及相关方法的一致性进行检查，确保估值政策和程序的一贯性。当估值委员会委员同时为基金经理时，涉及其相关持仓品种估值调整时采取回避机制，保持估值调整的客观性和独立性。本基金管理人参与估值流程各方之间不存在任何重大利益冲突。

截至报告期末本基金管理人已签约的定价服务机构为中债金融估值中心有限公司和中证指数有限公司，由其按约定提供相关债券品种和流通受限股票的估值参考数据。

4.8 管理人对报告期内基金利润分配情况的说明

根据相关法律法规规定和本基金合同的约定及实际运作情况，本基金本报告期未进行利润分配。

4.9 报告期内管理人对本基金持有人数或基金资产净值预警情形的说明

本报告期内，本基金出现了连续 20 个工作日基金资产净值低于五千万元的情形，时间范围为 2023 年 2 月 14 日至 2023 年 6 月 14 日。

自 2023 年 2 月 14 日至 2023 年 6 月 14 日，本基金出现了连续 60 个工作日基金资产净值低于五千万元的情形，本基金管理人已根据法律法规及基金合同要求拟定相关解决方案上报中国证券监督管理委员会。

§ 5 托管人报告

5.1 报告期内本基金托管人遵规守信情况声明

本报告期内，本基金托管人在对本基金的托管过程中，严格遵守《证券投资基金法》及其他法律法规和基金合同的有关规定，不存在任何损害基金份额持有人利益的行为，完全尽职尽责地履行了基金托管人应尽的义务。

5.2 托管人对报告期内本基金投资运作遵规守信、净值计算、利润分配等情况的说明

本报告期内，本基金的管理人——安信基金管理有限责任公司在本基金的投资运作、基金资产净值计算、基金份额申购赎回价格计算、基金费用开支等问题上，托管人未发现损害基金份额持有人利益的行为。

5.3 托管人对本年度报告中财务信息等内容的真实、准确和完整发表意见

本托管人依法对安信基金管理有限责任公司编制和披露的本基金 2023 年年度报告中财务指标、净值表现、利润分配情况、财务会计报告、投资组合报告等内容进行了核查，以上内容真实、准确和完整。

§ 6 审计报告

审计报告标题	审计报告
审计报告收件人	安信平稳增长混合型发起式证券投资基金全体基金份额持有人
审计意见	<p>我们审计了安信平稳增长混合型发起式证券投资基金的财务报表，包括 2023 年 12 月 31 日的资产负债表，2023 年度的利润表、净资产变动表以及相关财务报表附注。</p> <p>我们认为，后附的安信平稳增长混合型发起式证券投资基金的财务报表在所有重大方面按照企业会计准则的规定编制，公允反映了安信平稳增长混合型发起式证券投资基金 2023 年 12 月 31 日的财务状况以及 2023 年度的经营成果和净资产变动情况。</p>
形成审计意见的基础	<p>我们按照中国注册会计师审计准则的规定执行了审计工作。审计报告的“注册会计师对财务报表审计的责任”部分进一步阐述了我们在这些准则下的责任。按照中国注册会计师职业道德守则，我们独立于安信平稳增长混合型发起式证券投资基金，并履行了职业道德方面的其他责任。我们相信，我们获取的审计证据是充分、适当的，为发表审计意见提供了基础。</p>
强调事项	无
其他事项	无
其他信息	<p>安信平稳增长混合型发起式证券投资基金管理层对其他信息负责。其他信息包括年度报告中涵盖的信息，但不包括财务报表和我们的审计报告。</p> <p>我们对财务报表发表的审计意见不涵盖其他信息，我们也不对其他信息发表任何形式的鉴证结论。</p> <p>结合我们对财务报表的审计，我们的责任是阅读其他信息，在此过程中，考虑其他信息是否与财务报表或我们在审计过程中了解到的情况存在重大不一致或者似乎存在重大错报。基于我们已执行的工作，如果我们确定其他信息存在重大错报，我们应当报告该事实。在这方面，我们无任何事项需要报告。</p>
管理层和治理层对财务报表的责任	<p>管理层负责按照企业会计准则的规定编制财务报表，使其实现公允反映，并设计、执行和维护必要的内部控制，以使财务报表不存在由于舞弊或错误导致的重大错报。</p> <p>在编制财务报表时，管理层负责评估安信平稳增长混合型发起式证券投资基金的持续经营能力，披露与持续经营相关的事项（如适用），并运用持续经营假设，除非计划进行清算、终止运营或别无其他现实的选择。</p> <p>治理层负责监督安信平稳增长混合型发起式证券投资基金的财务报告过程。</p>
注册会计师对财务报表审计的责任	<p>我们的目标是对财务报表整体是否不存在由于舞弊或错误导致的重大错报获取合理保证，并出具包含审计意见的审计报告。</p>

	<p>告。合理保证是高水平的保证，但并不能保证按照审计准则执行的审计在某一重大错报存在时总能发现。错报可能由于舞弊或错误导致，如果合理预期错报单独或汇总起来可能影响财务报表使用者依据财务报表作出的经济决策，则通常认为错报是重大的。</p> <p>在按照审计准则执行审计工作的过程中，我们运用职业判断，并保持职业怀疑。同时，我们也执行以下工作：</p> <p>（1）识别和评估由于舞弊或错误导致的财务报表重大错报风险，设计和实施审计程序以应对这些风险，并获取充分、适当的审计证据，作为发表审计意见的基础。由于舞弊可能涉及串通、伪造、故意遗漏、虚假陈述或凌驾于内部控制之上，未能发现由于舞弊导致的重大错报的风险高于未能发现由于错误导致的重大错报的风险。</p> <p>（2）了解与审计相关的内部控制，以设计恰当的审计程序，但目的并非对内部控制的有效性发表意见。</p> <p>（3）评价管理层选用会计政策的恰当性和作出会计估计及相关披露的合理性。</p> <p>（4）对管理层使用持续经营假设的恰当性得出结论。同时，根据获取的审计证据，就可能导致对安信平稳增长混合型发起式证券投资基金持续经营能力产生重大疑虑的事项或情况是否存在重大不确定性得出结论。如果我们得出结论认为存在重大不确定性，审计准则要求我们在审计报告中提请报表使用者注意财务报表中的相关披露；如果披露不充分，我们应当发表非无保留意见。我们的结论基于截至审计报告日可获得的信息。然而，未来的事项或情况可能导致安信平稳增长混合型发起式证券投资基金不能持续经营。</p> <p>（5）评价财务报表的总体列报（包括披露）、结构和内容，并评价财务报表是否公允反映相关交易和事项。</p> <p>我们与治理层就计划的审计范围、时间安排和重大审计发现等事项进行沟通，包括沟通我们在审计中识别出的值得关注的内部控制缺陷。</p>
会计师事务所的名称	安永华明会计师事务所（特殊普通合伙）
注册会计师的姓名	吴翠蓉 邓 雯
会计师事务所的地址	中国北京市东城区东长安街 1 号，东方广场安永大楼 16 层
审计报告日期	2024 年 03 月 28 日

§ 7 年度财务报表

7.1 资产负债表

会计主体：安信平稳增长混合型发起式证券投资基金

报告截止日：2023 年 12 月 31 日

单位：人民币元

资产	附注号	本期末	上年度末
----	-----	-----	------

		2023 年 12 月 31 日	2022 年 12 月 31 日
资产：			
货币资金	7.4.7.1	2,552,108.87	165,636.72
结算备付金		1,082,009.72	84,319.64
存出保证金		114,234.01	1,075.87
交易性金融资产	7.4.7.2	379,491,981.29	9,439,142.66
其中：股票投资		268,653,749.62	6,366,624.00
基金投资		-	-
债券投资		110,838,231.67	3,072,518.66
资产支持证券投资		-	-
贵金属投资		-	-
其他投资		-	-
衍生金融资产	7.4.7.3	-	-
买入返售金融资产	7.4.7.4	5,999,678.37	1,200,000.00
应收清算款		-	136,667.31
应收股利		-	-
应收申购款		1,077,725.72	50.92
递延所得税资产		-	-
其他资产	7.4.7.5	-	-
资产总计		390,317,737.98	11,026,893.12
负债和净资产	附注号	本期末 2023 年 12 月 31 日	上年度末 2022 年 12 月 31 日
负 债：			
短期借款		-	-
交易性金融负债		-	-
衍生金融负债	7.4.7.3	-	-
卖出回购金融资产款		-	-
应付清算款		-	161,429.01
应付赎回款		4,698,252.94	12.72
应付管理人报酬		404,831.93	13,919.81
应付托管费		67,472.00	2,319.94
应付销售服务费		28,357.75	352.67
应付投资顾问费		-	-
应交税费		524.13	12.76
应付利润		-	-
递延所得税负债		-	-
其他负债	7.4.7.6	225,834.00	16,370.74
负债合计		5,425,272.75	194,417.65
净资产：			
实收基金	7.4.7.7	294,687,564.51	8,453,329.80
未分配利润	7.4.7.8	90,204,900.72	2,379,145.67
净资产合计		384,892,465.23	10,832,475.47
负债和净资产总计		390,317,737.98	11,026,893.12

注：报告截止日 2023 年 12 月 31 日，基金份额总额 294,687,564.51 份，其中安信平稳增长混合 A 基金份额总额为 48,205,319.76 份，基金份额净值 1.3141 元；安信平稳增长混合 C 基金份额总额为 246,482,244.75 份，基金份额净值 1.3045 元。

7.2 利润表

会计主体：安信平稳增长混合型发起式证券投资基金

本报告期：2023 年 1 月 1 日至 2023 年 12 月 31 日

单位：人民币元

项目	附注号	本期 2023 年 1 月 1 日至 2023 年 12 月 31 日	上年度可比期间 2022 年 1 月 1 日至 2022 年 12 月 31 日
一、营业总收入		-7,430,957.28	-633,687.32
1. 利息收入		346,081.00	12,502.03
其中：存款利息收入	7.4.7.9	43,600.70	6,225.40
债券利息收入		-	-
资产支持证券利息收入		-	-
买入返售金融资产收入		302,480.30	6,276.63
其他利息收入		-	-
2. 投资收益（损失以“-”填列）		12,729,931.39	-183,041.38
其中：股票投资收益	7.4.7.10	10,537,071.29	-376,587.81
基金投资收益		-	-
债券投资收益	7.4.7.11	825,118.30	47,993.87
资产支持证券投资	7.4.7.12	-	-
贵金属投资收益	7.4.7.13	-	-
衍生工具收益	7.4.7.14	-	-
股利收益	7.4.7.15	1,367,741.80	145,552.56
以摊余成本计量的金融资产终止确认产生的收益		-	-
其他投资收益		-	-
3. 公允价值变动收益（损失以“-”号填列）	7.4.7.16	-21,099,340.75	-464,639.75
4. 汇兑收益（损失以“-”号填列）		-	-
5. 其他收入（损失以“-”号填列）	7.4.7.17	592,371.08	1,491.78
减：二、营业总支出		3,033,736.95	165,631.49
1. 管理人报酬	7.4.10.2.1	2,333,963.33	131,041.62

2. 托管费	7.4.10.2.2	388,993.95	21,840.18
3. 销售服务费	7.4.10.2.3	148,942.93	1,701.56
4. 投资顾问费		-	-
5. 利息支出		3,381.51	-
其中：卖出回购金融资产支出		3,381.51	-
6. 信用减值损失	7.4.7.18	-	-
7. 税金及附加		175.58	14.13
8. 其他费用	7.4.7.19	158,279.65	11,034.00
三、利润总额（亏损总额以“-”号填列）		-10,464,694.23	-799,318.81
减：所得税费用		-	-
四、净利润（净亏损以“-”号填列）		-10,464,694.23	-799,318.81
五、其他综合收益的税后净额		-	-
六、综合收益总额		-10,464,694.23	-799,318.81

7.3 净资产变动表

会计主体：安信平稳增长混合型发起式证券投资基金

本报告期：2023 年 1 月 1 日至 2023 年 12 月 31 日

单位：人民币元

项目	本期 2023 年 1 月 1 日至 2023 年 12 月 31 日			
	实收基金	其他综合收益	未分配利润	净资产合计
一、上期期末净资产	8,453,329.80	-	2,379,145.67	10,832,475.47
二、本期期初净资产	8,453,329.80	-	2,379,145.67	10,832,475.47
三、本期增减变动额（减少以“-”号填列）	286,234,234.71	-	87,825,755.05	374,059,989.76
（一）、综合收益总额	-	-	-10,464,694.23	-10,464,694.23
（二）、本期基金份额交易产生的净资产变动数（净资产减少以“-”号填列）	286,234,234.71	-	98,290,449.28	384,524,683.99
其中：1. 基金申购款	735,685,495.67	-	251,371,753.12	987,057,248.79
2. 基金赎回款	-449,451,260.9	-	-153,081,303.8	-602,532,564.80

	6		4	
(三)、本期向基金份额持有人分配利润产生的净资产变动(净资产减少以“-”号填列)	-	-	-	-
四、本期期末净资产	294,687,564.51	-	90,204,900.72	384,892,465.23
项目	上年度可比期间 2022年1月1日至2022年12月31日			
	实收基金	其他综合收益	未分配利润	净资产合计
一、上期期末净资产	5,669,364.66	-	2,460,352.58	8,129,717.24
二、本期期初净资产	5,669,364.66	-	2,460,352.58	8,129,717.24
三、本期增减变动额(减少以“-”号填列)	2,783,965.14	-	-81,206.91	2,702,758.23
(一)、综合收益总额	-	-	-799,318.81	-799,318.81
(二)、本期基金份额交易产生的净资产变动数(净资产减少以“-”号填列)	2,783,965.14	-	718,111.90	3,502,077.04
其中：1. 基金申购款	4,267,852.73	-	1,274,087.26	5,541,939.99
2. 基金赎回款	-1,483,887.59	-	-555,975.36	-2,039,862.95
(三)、本期向基金份额持有人分配利润产生的净资产变动(净资产减少以“-”号填列)	-	-	-	-
四、本期期末净资产	8,453,329.80	-	2,379,145.67	10,832,475.47

报表附注为财务报表的组成部分。

本报告 7.1 至 7.4 财务报表由下列负责人签署：

刘入领

廖维坤

苗杨

基金管理人负责人

主管会计工作负责人

会计机构负责人

7.4 报表附注

7.4.1 基金基本情况

安信平稳增长混合型发起式证券投资基金（以下简称“本基金”）经中国证券监督管理委员会（以下简称“中国证监会”）2012年11月2日下发的证监许可[2012]1447号文“关于核准安信平稳增长混合型发起式证券投资基金募集的批复”的核准，由安信基金管理有限责任公司依照《中华人民共和国证券投资基金法》和《安信平稳增长混合型发起式证券投资基金基金合同》负责公开募集。本基金为契约型开放式，存续期限不定。本基金首次募集期间为2012年11月19日至2012年12月14日，募集结束经安永华明会计师事务所(特殊普通合伙)验证并出具安永华明(2012)验字第60962175_H07号验资报告。经向中国证监会备案，《安信平稳增长混合型发起式证券投资基金基金合同》于2012年12月18日正式生效，基金合同生效日的基金份额总额为206,476,629.44份，其中认购资金利息折合31,707.85份基金份额。本基金的基金管理人为安信基金管理有限责任公司，注册登记机构为安信基金管理有限责任公司，基金托管人为中国工商银行股份有限公司。

根据《中华人民共和国证券投资基金法》、《公开募集证券投资基金运作管理办法》和基金合同的有关规定，经基金管理人安信基金管理有限责任公司与基金托管人中国工商银行股份有限公司协商一致，本基金自2015年11月18日起增加C类份额。本基金根据赎回费用、销售服务费收取方式的不同，将基金份额分为不同的类别。不从本类别基金资产中计提销售服务费的，称为A类基金份额；从本类别基金资产中计提销售服务费的，称为C类基金份额。两类份额向投资者收取的赎回费率有所不同。两类基金份额单独设置基金代码，并分别计算基金份额净值。原有的基金份额全部自动转为安信平稳增长混合型发起式证券投资基金A类份额。

根据《中华人民共和国证券投资基金法》和《安信平稳增长混合型发起式证券投资基金基金合同》的有关规定，本基金的投资范围为具有良好流动性的金融工具，包括国内依法公开发行上市交易的股票（包括中小板、创业板及其他中国证监会允许基金投资的股票）、权证、债券、中期票据、资产支持证券、银行存款等货币市场工具，以及法律法规或中国证监会允许投资的其他金融工具（但须符合中国证监会的相关规定）。本基金股票投资占基金资产的比例为0%-95%，权证投资占基金资产净值的比例为0%-3%，现金或者到期日在一年以内的政府债券不低于基金资产净值的5%，其中现金不包括结算备付金、存出保证金、应收申购款等。

本基金的业绩比较基准为： $50\% \times \text{中证800指数收益率} + 50\% \times \text{中债总指数（全价）收益率}$ 。

本财务报表已于2024年3月28日经本基金的基金管理人批准报出。

7.4.2 会计报表的编制基础

本财务报表系按照财政部颁布的《企业会计准则——基本准则》以及其后颁布及修订的具体会计准则、应用指南、解释以及《资产管理产品相关会计处理规定》和其他相关规定（统称“企业会计准则”）编制，同时，在信息披露和估值方面，也参考了中国证监会颁布的《中国证券监督管理委员会关于证券投资基金估值业务的指导意见》、《公开募集证券投资基金信息披露管理办法》、《证券投资基金信息披露内容与格式准则》第 2 号《年度报告的内容与格式》、《证券投资基金信息披露编报规则》第 3 号《会计报表附注的编制及披露》、《证券投资基金信息披露 XBRL 模板第 3 号〈年度报告和中期报告〉》以及中国证监会和中国证券投资基金业协会颁布的其他相关规定。

本财务报表以本基金持续经营为基础列报。

7.4.3 遵循企业会计准则及其他有关规定的声明

本财务报表符合企业会计准则的要求，真实、完整地反映了本基金于 2023 年 12 月 31 日的财务状况以及 2023 年度的经营成果和净资产变动情况。

7.4.4 重要会计政策和会计估计

7.4.4.1 会计年度

本基金会计年度采用公历年度，即每年 1 月 1 日起至 12 月 31 日止。

7.4.4.2 记账本位币

本基金记账本位币和编制本财务报表所采用的货币均为人民币。除有特别说明外，均以人民币元为单位表示。

7.4.4.3 金融资产和金融负债的分类

金融工具是指形成本基金的金融资产（或负债），并形成其他单位的金融负债（或资产）或权益工具的合同。

（1）金融资产分类

本基金的金融资产于初始确认时根据管理金融资产的业务模式和金融资产的合同现金流量特征分类为：以公允价值计量且其变动计入当期损益的金融资产、以摊余成本计量的金融资产；

（2）金融负债分类

本基金的金融负债于初始确认时分类为：以公允价值计量且其变动计入当期损益的金融负债、以摊余成本计量的金融负债。

7.4.4.4 金融资产和金融负债的初始确认、后续计量和终止确认

本基金于成为金融工具合同的一方时确认一项金融资产或金融负债。

划分为以公允价值计量且其变动计入当期损益的金融资产和金融负债，以及不作为有效套期工具的衍生工具，按照取得时的公允价值作为初始确认金额，相关的交易费用在发生时计入当期损益。

划分为以摊余成本计量的金融资产和金融负债，按照取得时的公允价值作为初始确认金额，相关交易费用计入其初始确认金额。

对于以公允价值计量且其变动计入当期损益的金融资产，采用公允价值进行后续计量，所有公允价值变动计入当期损益。

对于以摊余成本计量的金融资产，采用实际利率法确认利息收入，其终止确认、修改或减值产生的利得或损失，均计入当期损益。

本基金以预期信用损失为基础，对以摊余成本计量的金融资产进行减值处理并确认损失准备。对于不含重大融资成分的应收款项，本基金运用简化计量方法，按照相当于整个存续期内的预期信用损失金额计量损失准备。除上述采用简化计量方法以外的金融资产，本基金在每个估值日评估其信用风险自初始确认后是否已经显著增加，如果信用风险自初始确认后未显著增加，处于第一阶段，本基金按照相当于未来 12 个月内预期信用损失的金额计量损失准备，并按照账面余额和实际利率计算利息收入；如果信用风险自初始确认后已显著增加但尚未发生信用减值的，处于第二阶段，本基金按照相当于整个存续期内预期信用损失的金额计量损失准备，并按照账面余额和实际利率计算利息收入；如果初始确认后发生信用减值的，处于第三阶段，本基金按照相当于整个存续期内预期信用损失的金额计量损失准备，并按照摊余成本和实际利率计算利息收入。

本基金在每个估值日评估相关金融工具的信用风险自初始确认后是否已显著增加。本基金以单项金融工具或者具有相似信用风险特征的金融工具组合为基础，通过比较金融工具在估值日发生违约的风险与在初始确认日发生违约的风险，以确定金融工具预计存续期内发生违约风险的变化情况。

本基金计量金融工具预期信用损失的方法反映的因素包括：通过评价一系列可能的结果而确定的无偏概率加权平均金额、货币时间价值，以及在估值日无须付出不必要的额外成本或努力即可获得的有关过去事项、当前状况以及未来经济状况预测的合理且有依据的信息。

当对金融资产预期未来现金流量具有不利影响的一项或多项事件发生时，该金融资产成为已发生信用减值的金融资产。

当本基金不再合理预期能够全部或部分收回金融资产合同现金流量时，本基金直接减记该金融资产的账面余额。

当收取该金融资产现金流量的合同权利终止，或该收取金融资产现金流量的权利已转移，且

符合金融资产转移的终止确认条件的，金融资产将终止确认。

本基金已将金融资产所有权上几乎所有的风险和报酬转移给转入方的，终止确认该金融资产；保留了金融资产所有权上几乎所有的风险和报酬的，不终止确认该金融资产；本基金既没有转移也没有保留金融资产所有权上几乎所有的风险和报酬的，分别下列情况处理：放弃了对该金融资产控制的，终止确认该金融资产并确认产生的资产和负债；未放弃对该金融资产控制的，按照其继续涉入所转移金融资产的程度确认有关金融资产，并相应确认有关负债。

对于以公允价值计量且其变动计入当期损益的金融负债（含交易性金融负债和衍生金融负债），按照公允价值进行后续计量，所有公允价值变动均计入当期损益。对于以摊余成本计量的金融负债，采用实际利率法，按照摊余成本进行后续计量。如果金融负债的责任已履行、撤销或届满，则对金融负债进行终止确认。

7.4.4.5 金融资产和金融负债的估值原则

公允价值，是指市场参与者在计量日发生的有序交易中，出售一项资产所能收到或者转移一项负债所需支付的价格。本基金以公允价值计量相关资产或负债，假定出售资产或者转移负债的有序交易在相关资产或负债的主要市场进行；不存在主要市场的，本基金假定该交易在相关资产或负债的最有利市场进行。主要市场（或最有利市场）是本基金在计量日能够进入的交易市场。本基金采用市场参与者在对该资产或负债定价时为实现其经济利益最大化所使用的假设。

在财务报表中以公允价值计量或披露的资产和负债，根据对公允价值计量整体而言具有重要意义的最低层次输入值，确定所属的公允价值层次：第一层次输入值，在计量日能够取得的相同资产或负债在活跃市场上未经调整的报价；第二层次输入值，除第一层次输入值外相关资产或负债直接或间接可观察的输入值；第三层次输入值，相关资产或负债的不可观察输入值。

每个资产负债表日，本基金对在财务报表中确认的持续以公允价值计量的资产和负债进行重新评估，以确定是否在公允价值计量层次之间发生转换。

本基金持有的以公允价值计量且其变动计入当期损益的金融资产和金融负债按如下原则确定公允价值并进行估值：

(1) 存在活跃市场的金融工具，按照估值日能够取得的相同资产或负债在活跃市场上未经调整的报价作为公允价值；估值日无报价且最近交易日后未发生影响公允价值计量的重大事件的，应采用最近交易日的报价确定公允价值。有充足证据表明估值日或最近交易日的报价不能真实反映公允价值的，应对报价进行调整，确定公允价值。

与上述投资品种相同，但具有不同特征的，应以相同资产或负债的公允价值为基础，并在估值技术中考虑不同特征因素的影响。特征是指对资产出售或使用的限制等，如果该限制是针对资

产持有者的，那么在估值技术中不应将该限制作为特征考虑。此外，基金管理人不应考虑因大量持有相关资产或负债所产生的溢价或折价；

(2) 不存在活跃市场的金融工具，应采用在当前情况下适用并且有足够可利用数据和其他信息支持的估值技术确定公允价值。采用估值技术确定公允价值时，应优先使用可观察输入值，只有在无法取得相关资产或负债可观察输入值或取得不切实可行的情况下，才使用不可观察输入值；

(3) 如有确凿证据表明按上述方法进行估值不能客观反映其公允价值的，基金管理人可根据具体情况与基金托管人商定后，按最能反映公允价值的方法估值；

(4) 如有新增事项，按国家最新规定估值。

7.4.4.6 金融资产和金融负债的抵销

当本基金具有抵销已确认金融资产和金融负债的法定权利，且该种法定权利现在是可执行的，同时本基金计划以净额结算或同时变现该金融资产和清偿该金融负债时，金融资产和金融负债以相互抵销后的净额在资产负债表内列示。除此以外，金融资产和金融负债在资产负债表内分别列示，不予相互抵销。

7.4.4.7 实收基金

实收基金为对外发行的基金份额总额所对应的金额。由于申购和赎回引起的实收基金变动分别于基金申购确认日及基金赎回确认日确认。上述申购和赎回分别包括基金转换所引起的转入基金的实收基金增加和转出基金的实收基金减少。

7.4.4.8 损益平准金

损益平准金包括已实现损益平准金和未实现损益平准金。已实现损益平准金指在申购或赎回基金份额时，申购或赎回款项中包含的按累计未分配的已实现收益/（损失）占净资产比例计算的金额。未实现损益平准金指在申购或赎回基金份额时，申购或赎回款项中包含的按累计未实现利得/（损失）占净资产比例计算的金额。损益平准金于基金申购确认日或基金赎回确认日确认。

未实现损益平准金与已实现损益平准金均在“损益平准金”科目中核算，并于期末全额转入“未分配利润/（累计亏损）”。

7.4.4.9 收入/（损失）的确认和计量

(1) 对于以摊余成本计量的金融资产，采用实际利率法计算的利息扣除在适用情况下的相关税费后的净额确认利息收入，计入当期损益。处置时，其处置价格扣除相关交易费用后的净额与账面价值之间的差额确认为投资收益。

(2) 对于以公允价值计量且其变动计入当期损益的金融资产和金融负债，相关交易费用直接

计入投资收益。以公允价值计量且其变动计入当期损益的金融资产为债权投资的，在持有期间将按票面或合同利率计算的利息收入扣除在适用情况下的相关税费后的净额计入投资收益，扣除该部分利息后的公允价值变动额计入公允价值变动损益；除上述之外的以公允价值计量且其变动计入当期损益的金融资产和金融负债的公允价值变动形成的应计入当期损益的利得或损失扣除在适用情况下预估的增值税费后的净额计入公允价值变动损益。处置时，其处置价格与初始确认金额之间的差额扣除相关交易费用及在适用情况下的相关税费后的净额确认为投资收益。

本基金在同时符合下列条件时确认股利收入并计入当期损益：1) 基金收取股利的权利已经确立；2) 与股利相关的经济利益很可能流入企业；3) 股利的金额能够可靠计量。

(3) 其他收入在经济利益很可能流入从而导致资产增加或者负债减少、且经济利益的流入额能够可靠计量时确认。

7.4.4.10 费用的确认和计量

本基金的管理人报酬和托管费等费用按照权责发生制原则，在本基金接受相关服务的期间计入当期损益。

以摊余成本计量的金融负债在持有期间确认的利息支出按实际利率法计算，实际利率法与直线法差异较小的则按直线法计算。

7.4.4.11 基金的收益分配政策

本基金同一类别的每一基金份额享有同等分配权。本基金收益分配方式分两种：现金分红与红利再投资，投资者可选择现金红利或将现金红利自动转为该类别基金份额进行再投资；若投资者不选择，本基金默认的收益分配方式是现金分红。基金收益分配后基金份额净值不能低于面值；即基金收益分配基准日的基金份额净值减去每单位基金份额收益分配金额后不能低于面值。若期末未分配利润中的未实现部分为正数，包括基金经营活动产生的未实现损益以及基金份额交易产生的未实现平准金等，则期末可供分配利润的金额为期末未分配利润中的已实现部分；若期末未分配利润的未实现部分为负数，则期末可供分配利润的金额为期末未分配利润，即已实现部分相抵未实现部分后的余额。经宣告的拟分配基金收益于分红除权日从净资产转出。

7.4.4.12 分部报告

本基金本报告期无分部报告。

7.4.4.13 其他重要的会计政策和会计估计

本基金本报告期无其他重要的会计政策和会计估计。

7.4.5 会计政策和会计估计变更以及差错更正的说明

7.4.5.1 会计政策变更的说明

本基金本报告期无会计政策变更。

7.4.5.2 会计估计变更的说明

本基金本报告期无会计估计变更。

7.4.5.3 差错更正的说明

本基金本报告期无重大会计差错的内容和更正金额。

7.4.6 税项

(1) 印花税

证券（股票）交易印花税税率为 1%，由出让方缴纳。自 2023 年 8 月 28 日起，证券交易印花税实施减半征收。

(2) 增值税及附加

根据财政部、国家税务总局财税[2016]36 号文《关于全面推开营业税改增值税试点的通知》的规定，经国务院批准，自 2016 年 5 月 1 日起在全国范围内全面推开营业税改征增值税试点，金融业纳入试点范围，由缴纳营业税改为缴纳增值税。对证券投资基金（封闭式证券投资基金，开放式证券投资基金）管理人运用基金买卖股票、债券的转让收入免征增值税；国债、地方政府债利息收入以及金融同业往来利息收入免征增值税；存款利息收入不征收增值税；

根据财政部、国家税务总局财税[2016]46 号文《关于进一步明确全面推开营改增试点金融业有关政策的通知》的规定，金融机构开展的质押式买入返售金融商品业务及持有政策性金融债券取得的利息收入属于金融同业往来利息收入；

根据财政部、国家税务总局财税[2016]70 号文《关于金融机构同业往来等增值税政策的补充通知》的规定，金融机构开展的买断式买入返售金融商品业务、同业存款、同业存单以及持有金融债券取得的利息收入属于金融同业往来利息收入；

根据财政部、国家税务总局财税[2016]140 号文《关于明确金融、房地产开发、教育辅助服务等增值税政策的通知》的规定，资管产品运营过程中发生的增值税应税行为，以资管产品管理人为增值税纳税人；

根据财政部、国家税务总局财税[2017]56 号文《关于资管产品增值税有关问题的通知》的规定，资管产品管理人运营资管产品过程中发生的增值税应税行为，暂适用简易计税方法，按照 3% 的征收率缴纳增值税。对资管产品在 2018 年 1 月 1 日前运营过程中发生的增值税应税行为，未缴

纳增值税的，不再缴纳；已缴纳增值税的，已纳税额从资管产品管理人以后月份的增值税应纳税额中抵减。增值税应税行为的销售额根据财政部、国家税务总局财税[2017]90号文《关于租入固定资产进项税额抵扣等增值税政策的通知》的规定确定。

增值税附加税包括城市维护建设税、教育费附加和地方教育费附加，以实际缴纳的增值税税额为计税依据，分别按 7%、3%和 2%的比例缴纳城市维护建设税、教育费附加和地方教育费附加。

（3）企业所得税

根据财政部、国家税务总局财税[2004]78号文《关于证券投资基金税收政策的通知》的规定，自 2004 年 1 月 1 日起，对证券投资基金（封闭式证券投资基金，开放式证券投资基金）管理人运用基金买卖股票、债券的差价收入，继续免征企业所得税；

根据财政部、国家税务总局财税[2005]103号文《关于股权分置试点改革有关税收政策问题的通知》的规定，股权分置改革中非流通股股东通过对价方式向流通股股东支付的股份、现金等收入，暂免征收流通股股东应缴纳的企业所得税；

根据财政部、国家税务总局财税[2008]1号文《关于企业所得税若干优惠政策的通知》的规定，对证券投资基金从证券市场中取得的收入，包括买卖股票、债券的差价收入，股权的股息、红利收入，债券的利息收入及其他收入，暂不征收企业所得税。

（4）个人所得税

根据财政部、国家税务总局财税[2005]103号文《关于股权分置试点改革有关税收政策问题的通知》的规定，股权分置改革中非流通股股东通过对价方式向流通股股东支付的股份、现金等收入，暂免征收流通股股东应缴纳的个人所得税；

根据财政部、国家税务总局财税[2008]132号文《财政部、国家税务总局关于储蓄存款利息所得有关个人所得税政策的通知》的规定，自 2008 年 10 月 9 日起，对储蓄存款利息所得暂免征收个人所得税；

根据财政部、国家税务总局、中国证监会财税[2012]85号文《关于实施上市公司股息红利差别化个人所得税政策有关问题的通知》的规定，自 2013 年 1 月 1 日起，证券投资基金从公开发行和转让市场取得的上市公司股票，持股期限在 1 个月以内（含 1 个月）的，其股息红利所得全额计入应纳税所得额；持股期限在 1 个月以上至 1 年（含 1 年）的，暂减按 50%计入应纳税所得额；持股期限超过 1 年的，暂减按 25%计入应纳税所得额。上述所得统一适用 20%的税率计征个人所得税；

根据财政部、国家税务总局、中国证监会财税[2015]101号文《关于上市公司股息红利差别化个人所得税政策有关问题的通知》的规定，自 2015 年 9 月 8 日起，证券投资基金从公开发行和

转让市场取得的上市公司股票，持股期限超过 1 年的，股息红利所得暂免征收个人所得税。

7.4.7 重要财务报表项目的说明

7.4.7.1 货币资金

单位：人民币元

项目	本期末 2023 年 12 月 31 日	上年度末 2022 年 12 月 31 日
活期存款	2,288,187.14	165,636.72
等于：本金	2,287,944.98	165,622.94
加：应计利息	242.16	13.78
减：坏账准备	-	-
定期存款	-	-
等于：本金	-	-
加：应计利息	-	-
减：坏账准备	-	-
其中：存款期限 1 个月以内	-	-
存款期限 1-3 个月	-	-
存款期限 3 个月以上	-	-
其他存款	263,921.73	-
等于：本金	263,608.99	-
加：应计利息	312.74	-
减：坏账准备	-	-
合计	2,552,108.87	165,636.72

注：其他存款为存放在证券经纪商基金专用证券账户的证券交易结算资金。

7.4.7.2 交易性金融资产

单位：人民币元

项目	本期末 2023 年 12 月 31 日				
	成本	应计利息	公允价值	公允价值变动	
股票	289,919,557.61	-	268,653,749.62	-21,265,807.99	
贵金属投资-金交所黄金合约	-	-	-	-	
债券	交易所市场	110,504,445.71	356,283.58	110,838,231.67	-22,497.62
	银行间市场	-	-	-	-
	合计	110,504,445.71	356,283.58	110,838,231.67	-22,497.62
资产支持证券	-	-	-	-	
基金	-	-	-	-	
其他	-	-	-	-	

合计	400,424,003.32	356,283.58	379,491,981.29	-21,288,305.61	
项目	上年度末 2022年12月31日				
	成本	应计利息	公允价值	公允价值变动	
股票	6,533,250.64	-	6,366,624.00	-166,626.64	
贵金属投资-金交所黄金合约	-	-	-	-	
债券	交易所市场	3,082,696.42	12,160.46	3,072,518.66	-22,338.22
	银行间市场	-	-	-	-
	合计	3,082,696.42	12,160.46	3,072,518.66	-22,338.22
资产支持证券	-	-	-	-	
基金	-	-	-	-	
其他	-	-	-	-	
合计	9,615,947.06	12,160.46	9,439,142.66	-188,964.86	

7.4.7.3 衍生金融资产/负债

本基金于本期末及上年度末均无衍生金融资产/负债。

7.4.7.4 买入返售金融资产

7.4.7.4.1 各项买入返售金融资产期末余额

单位：人民币元

项目	本期末 2023年12月31日	
	账面余额	其中：买断式逆回购
交易所市场	5,999,678.37	-
银行间市场	-	-
合计	5,999,678.37	-
项目	上年度末 2022年12月31日	
	账面余额	其中：买断式逆回购
交易所市场	1,200,000.00	-
银行间市场	-	-
合计	1,200,000.00	-

7.4.7.4.2 期末买断式逆回购交易中取得的债券

本基金于本期末及上年度末均无买断式逆回购交易中取得的债券。

7.4.7.5 其他资产

本基金于本期末及上年度末均无其他资产。

7.4.7.6 其他负债

单位：人民币元

项目	本期末 2023 年 12 月 31 日	上年度末 2022 年 12 月 31 日
应付券商交易单元保证金	-	-
应付赎回费	20.85	0.04
应付证券出借违约金	-	-
应付交易费用	75,813.15	6,370.70
其中：交易所市场	75,813.15	6,370.70
银行间市场	-	-
应付利息	-	-
应付信息披露费	120,000.00	-
应付审计费	30,000.00	10,000.00
合计	225,834.00	16,370.74

7.4.7.7 实收基金

金额单位：人民币元

安信平稳增长混合 A

项目	本期 2023 年 1 月 1 日至 2023 年 12 月 31 日	
	基金份额（份）	账面金额
上年度末	5,239,531.92	5,239,531.92
本期申购	125,022,253.31	125,022,253.31
本期赎回（以“-”号填列）	-82,056,465.47	-82,056,465.47
本期末	48,205,319.76	48,205,319.76

安信平稳增长混合 C

项目	本期 2023 年 1 月 1 日至 2023 年 12 月 31 日	
	基金份额（份）	账面金额
上年度末	3,213,797.88	3,213,797.88
本期申购	610,663,242.36	610,663,242.36
本期赎回（以“-”号填列）	-367,394,795.49	-367,394,795.49
本期末	246,482,244.75	246,482,244.75

注：申购份额含红利再投、转换入份额；赎回份额含转换出份额。

7.4.7.8 未分配利润

单位：人民币元

安信平稳增长混合 A

项目	已实现部分	未实现部分	未分配利润合计
上年度末	2,601,947.11	-1,110,896.25	1,491,050.86
本期期初	2,601,947.11	-1,110,896.25	1,491,050.86
本期利润	2,644,813.72	-3,328,651.52	-683,837.80
本期基金份额交易产	24,993,267.79	-10,657,573.14	14,335,694.65

生的变动数			
其中：基金申购款	71,854,469.61	-28,691,975.98	43,162,493.63
基金赎回款	-46,861,201.82	18,034,402.84	-28,826,798.98
本期已分配利润	-	-	-
本期末	30,240,028.62	-15,097,120.91	15,142,907.71

安信平稳增长混合 C

项目	已实现部分	未实现部分	未分配利润合计
上年度末	1,633,106.83	-745,012.02	888,094.81
本期期初	1,633,106.83	-745,012.02	888,094.81
本期利润	7,989,832.80	-17,770,689.23	-9,780,856.43
本期基金份额交易产生的变动数	147,338,652.27	-63,383,897.64	83,954,754.63
其中：基金申购款	366,709,319.80	-158,500,060.31	208,209,259.49
基金赎回款	-219,370,667.53	95,116,162.67	-124,254,504.86
本期已分配利润	-	-	-
本期末	156,961,591.90	-81,899,598.89	75,061,993.01

7.4.7.9 存款利息收入

单位：人民币元

项目	本期 2023年1月1日至2023年12月31日	上年度可比期间 2022年1月1日至2022年12月31日
活期存款利息收入	18,087.93	5,827.60
定期存款利息收入	-	-
其他存款利息收入	2,048.31	-
结算备付金利息收入	22,652.67	378.76
其他	811.79	19.04
合计	43,600.70	6,225.40

注：其他存款利息收入所列金额为存放在证券经纪商基金专用证券账户的证券交易结算资金的利息收入。

7.4.7.10 股票投资收益

单位：人民币元

项目	本期 2023年1月1日至2023年12月31日	上年度可比期间 2022年1月1日至2022年12月31日
卖出股票成交总额	257,241,743.23	7,598,560.44
减：卖出股票成本总额	245,897,046.38	7,953,119.67
减：交易费用	807,625.56	22,028.58
买卖股票差价收入	10,537,071.29	-376,587.81

7.4.7.11 债券投资收益

7.4.7.11.1 债券投资收益项目构成

单位：人民币元

项目	本期 2023年1月1日至2023年12月31日	上年度可比期间 2022年1月1日至2022年12月31日
债券投资收益——利息收入	409,507.27	22,258.09
债券投资收益——买卖债券（债转股及债券到期兑付）差价收入	415,611.03	25,735.78
债券投资收益——赎回差价收入	-	-
债券投资收益——申购差价收入	-	-
合计	825,118.30	47,993.87

7.4.7.11.2 债券投资收益——买卖债券差价收入

单位：人民币元

项目	本期 2023年1月1日至2023年12月31日	上年度可比期间 2022年1月1日至2022年12月31日
卖出债券（债转股及债券到期兑付）成交总额	51,044,666.84	3,619,685.12
减：卖出债券（债转股及债券到期兑付）成本总额	50,305,078.03	3,562,209.42
减：应计利息总额	317,443.74	31,477.45
减：交易费用	6,534.04	262.47
买卖债券差价收入	415,611.03	25,735.78

7.4.7.12 资产支持证券投资收益

本基金于本期及上年度可比期间均无资产支持证券投资收益。

7.4.7.13 贵金属投资收益

本基金于本期及上年度可比期间均无贵金属投资收益。

7.4.7.14 衍生工具收益

本基金于本期及上年度可比期间均无衍生工具收益。

7.4.7.15 股利收益

单位：人民币元

项目	本期 2023 年 1 月 1 日至 2023 年 12 月 31 日	上年度可比期间 2022 年 1 月 1 日至 2022 年 12 月 31 日
股票投资产生的股利收益	1,367,741.80	145,552.56
其中：证券出借权益补偿收入	-	-
基金投资产生的股利收益	-	-
合计	1,367,741.80	145,552.56

7.4.7.16 公允价值变动收益

单位：人民币元

项目名称	本期 2023 年 1 月 1 日至 2023 年 12 月 31 日	上年度可比期间 2022 年 1 月 1 日至 2022 年 12 月 31 日
1. 交易性金融资产	-21,099,340.75	-464,639.75
股票投资	-21,099,181.35	-368,147.33
债券投资	-159.40	-96,492.42
资产支持证券投资	-	-
基金投资	-	-
贵金属投资	-	-
其他	-	-
2. 衍生工具	-	-
权证投资	-	-
3. 其他	-	-
减：应税金融商品公允价值变动产生的预估增值税	-	-
合计	-21,099,340.75	-464,639.75

7.4.7.17 其他收入

单位：人民币元

项目	本期 2023 年 1 月 1 日至 2023 年 12 月 31 日	上年度可比期间 2022 年 1 月 1 日至 2022 年 12 月 31 日
基金赎回费收入	592,292.00	1,401.48
基金转换费收入	79.08	90.30
合计	592,371.08	1,491.78

7.4.7.18 信用减值损失

本基金于本期及上年度可比期间均无信用减值损失。

7.4.7.19 其他费用

单位：人民币元

项目	本期 2023 年 1 月 1 日至 2023 年 12 月 31 日	上年度可比期间 2022 年 1 月 1 日至 2022 年 12 月 31 日
审计费用	30,000.00	10,000.00
信息披露费	120,000.00	-
证券出借违约金	-	-
银行汇划费用	7,879.65	1,034.00
其他	400.00	-
合计	158,279.65	11,034.00

7.4.7.20 分部报告

截至本报告期末，本基金仅在中国大陆境内从事证券投资单一业务，因此，无需作披露的分部报告。

7.4.8 或有事项、资产负债表日后事项的说明

7.4.8.1 或有事项

截至资产负债表日，本基金无需要说明的重大或有事项。

7.4.8.2 资产负债表日后事项

截至本财务报表批准报出日，本基金无需要披露的资产负债表日后事项。

7.4.9 关联方关系

关联方名称	与本基金的关系
安信基金管理有限责任公司（“安信基金”）	基金管理人、注册登记机构、基金销售机构
中国工商银行股份有限公司（“工商银行”）	基金托管人、基金销售机构
国投证券股份有限公司（“国投证券”）	基金管理人的股东、基金销售机构
五矿资本控股有限公司	基金管理人的股东
中广核财务有限责任公司	基金管理人的股东
佛山市顺德区新碧贸易有限公司	基金管理人的股东
安信乾盛财富管理（深圳）有限公司	基金管理人的子公司

注：（1）以下关联交易均在正常业务范围内按一般商业条款订立。

（2）2023 年 12 月 8 日，安信证券股份有限公司名称变更为“国投证券股份有限公司”。

7.4.10 本报告期及上年度可比期间的关联方交易

7.4.10.1 通过关联方交易单元进行的交易

7.4.10.1.1 股票交易

本基金于本期及上年度可比期间均无通过关联方交易单元进行的股票交易。

7.4.10.1.2 权证交易

本基金于本期及上年度可比期间均无通过关联方交易单元进行的权证交易。

7.4.10.1.3 应支付关联方的佣金

本基金于本期及上年度可比期间均无应支付关联方的佣金。

7.4.10.2 关联方报酬

7.4.10.2.1 基金管理费

单位：人民币元

项目	本期 2023年1月1日至2023年12月31日	上年度可比期间 2022年1月1日至2022年12月31日
当期发生的基金应支付的管理费	2,333,963.33	131,041.62
其中：应支付销售机构的客户维护费	868,104.95	51,080.60
应支付基金管理人的净管理费	1,465,858.38	79,961.02

注：（1）基金管理费每日计提，按月支付。本基金的管理费按前一日基金资产净值的1.20%年费率计提。计算方法如下：

$$H = E \times 1.20\% / \text{当年天数}$$

H 为每日应计提的基金管理费

E 为前一日的基金资产净值

（2）本基金自2023年8月21日起，基金管理费的年费率由1.50%调整为1.20%。

7.4.10.2.2 基金托管费

单位：人民币元

项目	本期 2023年1月1日至2023年12月31日	上年度可比期间 2022年1月1日至2022年12月31日
当期发生的基金应支付的托管费	388,993.95	21,840.18

注：1、基金托管费每日计提，按月支付。本基金的托管费按前一日基金资产净值的0.20%的年费率计提。计算方法如下：

$$H = E \times 0.20\% / \text{当年天数}$$

H 为每日应计提的基金托管费

E 为前一日的基金资产净值

2、本基金自 2023 年 8 月 21 日起，基金托管费的年费率由 0.25%调整为 0.20%。

7.4.10.2.3 销售服务费

单位：人民币元

获得销售服务费的各关联方名称	本期 2023 年 1 月 1 日至 2023 年 12 月 31 日		
	当期发生的基金应支付的销售服务费		
	安信平稳增长混合 A	安信平稳增长混合 C	合计
安信基金	-	21,936.04	21,936.04
国投证券	-	156.37	156.37
合计	-	22,092.41	22,092.41
获得销售服务费的各关联方名称	上年度可比期间 2022 年 1 月 1 日至 2022 年 12 月 31 日		
	当期发生的基金应支付的销售服务费		
	安信平稳增长混合 A	安信平稳增长混合 C	合计
安信基金	-	1,354.50	1,354.50
国投证券	-	235.00	235.00
合计	-	1,589.50	1,589.50

注：基金销售服务费每日计提，按月支付。本基金 A 类基金份额不收取销售服务费，C 类基金份额的销售服务费按前一日 C 类基金资产净值的 0.10%年费率计提。计算方法如下：

$$H = E \times 0.10\% / \text{当年天数}$$

H 为 C 类基金份额每日应计提的销售服务费

E 为 C 类基金份额前一日的基金资产净值

7.4.10.3 与关联方进行银行间同业市场的债券(含回购)交易

本基金于本期及上年度可比期间均未与关联方进行银行间同业市场的债券（含回购）交易。

7.4.10.4 报告期内转融通证券出借业务发生重大关联交易事项的说明

7.4.10.4.1 与关联方通过约定申报方式进行的适用固定期限费率的证券出借业务的情况

本基金于本期及上年度可比期间均无与关联方通过约定申报方式进行的适用固定期限费率的证券出借业务的情况。

7.4.10.4.2 与关联方通过约定申报方式进行的适用市场化期限费率的证券出借业务的情况

本基金于本期及上年度可比期间均无与关联方通过约定申报方式进行的适用市场化期限费率的证券出借业务的情况。

7.4.10.5 各关联方投资本基金的情况

7.4.10.5.1 报告期内基金管理人运用自有资金投资本基金的情况

本基金的管理人于本期及上年度可比期间均未运用自有资金投资本基金。

7.4.10.5.2 报告期末除基金管理人之外的其他关联方投资本基金的情况

份额单位：份

安信平稳增长混合 C

关联方名称	本期末 2023年12月31日		上年度末 2022年12月31日	
	持有的 基金份额	持有的基金份额 占基金总份额的比 例(%)	持有的 基金份额	持有的基金份额 占基金总份额的比 例(%)
安信乾盛 财富管理 (深圳)有 限公司	2,308,281.81	0.78	2,308,281.81	27.31

注：本基金其他关联方投资本基金所适用的费率/用与本基金法律文件的规定一致。

7.4.10.6 由关联方保管的银行存款余额及当期产生的利息收入

单位：人民币元

关联方名称	本期 2023年1月1日至2023年12月 31日		上年度可比期间 2022年1月1日至2022年12月31日	
	期末余额	当期利息收入	期末余额	当期利息收入
工商银行	2,288,187.14	18,087.93	165,636.72	5,827.60

注：本基金自2023年11月20日转换为券商结算模式，本报告期内本基金选择中银国际证券作为证券经纪商，本基金的银行存款由托管人工商银行、证券经纪商中银国际证券保管，按约定利率计息。

7.4.10.7 本基金在承销期内参与关联方承销证券的情况

本基金于本期及上年度可比期间均未在承销期内参与关联方承销证券。

7.4.10.8 其他关联交易事项的说明

本基金于本期及上年度可比期间均无需说明的其他关联交易事项。

7.4.11 利润分配情况

本基金于本期未进行利润分配。

7.4.12 期末（2023 年 12 月 31 日）本基金持有的流通受限证券

7.4.12.1 因认购新发/增发证券而于期末持有的流通受限证券

金额单位：人民币元

7.4.12.1.1 受限证券类别：股票										
证券代码	证券名称	成功认购日	受限期	流通受限类型	认购价格	期末估值单价	数量（单位：股）	期末成本总额	期末估值总额	备注
301413	安培龙	2023 年 12 月 11 日	6 个月	新股锁定	33.25	58.19	164	5,453.00	9,543.16	-
301459	丰茂股份	2023 年 12 月 6 日	6 个月	新股锁定	31.90	39.84	208	6,635.20	8,286.72	-
301566	达利凯普	2023 年 12 月 22 日	6 个月	新股锁定	8.90	22.14	576	5,126.40	12,752.64	-
301578	辰奕智能	2023 年 12 月 21 日	6 个月	新股锁定	48.94	68.32	118	5,774.92	8,061.76	-
601096	宏盛华源	2023 年 12 月 15 日	6 个月	新股锁定	1.70	4.06	3,817	6,488.90	15,497.02	-
603231	索宝蛋白	2023 年 12 月 6 日	6 个月	新股锁定	21.29	21.53	161	3,427.69	3,466.33	-
603373	安邦护卫	2023 年 12 月 13 日	6 个月	新股锁定	19.10	34.75	88	1,680.80	3,058.00	-

注：基金持有的股票在流通受限期内，如获得股票红利、送股、转增股、配股的，则此新增股票的流通受限期和估值价格与相应原股票一致。

7.4.12.2 期末持有的暂时停牌等流通受限股票

本基金本期末未持有暂时停牌等流通受限股票。

7.4.12.3 期末债券正回购交易中作为抵押的债券

7.4.12.3.1 银行间市场债券正回购

截至本报告期末 2023 年 12 月 31 日止，本基金无从事银行间市场债券正回购交易形成的卖出回购证券款余额，无抵押债券。

7.4.12.3.2 交易所市场债券正回购

截至本报告期末 2023 年 12 月 31 日止，本基金无从事证券交易所债券正回购交易形成的卖出回购证券款余额，无抵押债券。

7.4.12.4 期末参与转融通证券出借业务的证券

本基金于本期末无参与转融通证券出借业务的证券。

7.4.13 金融工具风险及管理

7.4.13.1 风险管理政策和组织架构

本基金管理人坚持“风险管理创造价值”、“风险管理人人有责”、“合规风险零容忍”的理念，将风险管理融入到公司的组织架构中，对风险实行多层次、多角度、全方位的控制。本基金管理人为全面、深入控制风险，建立了自下而上的三层风险管理体系。在业务操作层面由公司各部门和各级业务岗位进行业务一线风险的自控和互控。经理层下设的风险控制委员会、投资决策委员会等专业委员会和监察稽核部、风险管理部组成公司风险管理的第二层防线，负责组织和协调公司内部的风险管理工作，查找、评估业务中的风险隐患，提出处理意见并监督执行。本基金管理人在董事会下设立合规与风险管理委员会、审计委员会和督察长作为风险管理的第三层防线，负责制定公司风险管理的框架、监督风险管理的执行情况并督促公司保护持有人的合法权益。

本基金主要的投资工具包括股票、债券投资等金融工具，在日常经营活动中面临信用风险、流动性风险及市场风险等相关风险。本基金的基金管理人从事风险管理的主要目标是争取将相对风险控制在限定的范围之内，使本基金在风险和收益之间取得最佳的平衡。

本基金管理人通过定性和定量两种方式对本基金投资的金融工具进行风险管理。一方面从定性的角度出发，对本基金存在的风险、风险的严重程度及风险发生的可能性进行评估、分析和宏观控制；另一方面从定量分析的角度出发，通过金融建模和特定风险量化指标计算，在日常工作中实时地对各种量化风险进行跟踪、检查和预警，并通过相应决策将风险控制在可承受的范围内。

7.4.13.2 信用风险

在基金投资过程中，信用风险主要是指因债券交易对手未履行合同责任，或者基金所投资债券的发行人出现违约、拒绝支付到期本息，导致基金资产损失和收益变化的风险。

本基金管理人建立了严格的债券备选池制度以有效地控制信用风险，对债券发行人自身偿债能力及增信条款进行了充分的考虑并同时采取分散化投资方式防范信用风险。

本基金在交易所进行的证券交易交收和款项清算对手为中国证券登记结算有限责任公司，在银行间同业市场通过对交易对手的资信情况进行充分审慎的评估，同时对证券交割方式进行限制以控制交易对手的违约风险。

截至 2023 年 12 月 31 日，本基金持有的除国债、央行票据和政策性金融债以外的债券占基金资产净值的比例为 22.70%（2022 年 12 月 31 日：22.79%）。

7.4.13.2.1 按短期信用评级列示的债券投资

单位：人民币元

短期信用评级	本期末 2023 年 12 月 31 日	上年度末 2022 年 12 月 31 日
A-1	-	-
A-1 以下	-	-
未评级	23,475,712.33	604,113.70
合计	23,475,712.33	604,113.70

注：1. 债券评级取自第三方评级机构的债项评级。

2. 未评级债券为国债、政策性金融债、央票或其他未经第三方评级机构进行债项评级的债券。

7.4.13.2.2 按长期信用评级列示的债券投资

单位：人民币元

长期信用评级	本期末 2023 年 12 月 31 日	上年度末 2022 年 12 月 31 日
AAA	39,872,588.78	1,635,913.62
AAA 以下	47,489,930.56	832,491.34
未评级	-	-
合计	87,362,519.34	2,468,404.96

注：1. 债券评级取自第三方评级机构的债项评级。

2. 未评级债券为国债、政策性金融债、央票或其他未经第三方评级机构进行债项评级的债券。

7.4.13.3 流动性风险

流动性风险是指基金管理人未能以合理价格及时变现基金资产以支付投资者赎回款项的风险。本基金的流动性风险一方面来自于基金份额持有人要求赎回的基金资产超出基金持有的现金类资产规模，另一方面来自于基金持有的投资品种交易不活跃而带来的变现困难或不能以合理的价格变现。

7.4.13.3.1 报告期内本基金组合资产的流动性风险分析

本基金的基金管理人在基金运作过程中严格按照《公开募集证券投资基金运作管理办法》及《公开募集开放式证券投资基金流动性风险管理规定》等有关法规的要求建立健全开放式基金流动性风险管理的内部控制体系，审慎评估各类资产的流动性，针对性制定流动性风险管理措施，对本基金组合资产的流动性风险进行管理。本基金的基金管理人采用监控基金组合资产持仓集中度指标、逆回购交易的到期日与交易对手的集中度、流动性受限资产比例、基金组合资产中 7 个工作日可变现资产的可变现价值以及压力测试等方式防范流动性风险，并于开放日对本基金的申购赎回情况进行监控，保持基金投资组合中的可用现金头寸与之相匹配，确保本基金资产的变现能力与投资者赎回需求的匹配与平衡。本基金的基金管理人在基金合同中设计了巨额赎回条款，约定在非常情况下赎回申请的处理方式，控制因开放申购赎回模式带来的流动性风险，有效保障基金持有人利益。于本报告期末，本基金组合资产中 7 个工作日可变现资产的账面价值超过经确认的当日净赎回金额。

本基金主要投资于上市交易的证券，除在本报告“期末本基金持有的流通受限证券”章节中列示的部分基金资产流通暂时受限制外（如有），其余均能及时变现。此外，本基金可通过卖出回购金融资产方式借入短期资金应对流动性需求。除本报告“期末债券正回购交易中作为抵押的债券”章节中列示的卖出回购金融资产款余额（如有）将在 1 个月内到期且计息外，本基金于资产负债表日所持有的金融负债的合同约定剩余到期日均为一年以内且一般不计息，可赎回基金份额净值无固定到期日且不计息，因此账面余额一般即为未折现的合约到期现金流量。本报告期内，本基金未发生重大流动性风险事件。

7.4.13.4 市场风险

市场风险是指基金所持金融工具的公允价值或未来现金流量因所处市场各类价格因素的变动而发生波动的风险，包括利率风险、外汇风险和其他价格风险。

7.4.13.4.1 利率风险

利率风险是指基金的现金流量和投资品种的公允价值受市场利率变动而发生波动的风险。货币资金、结算备付金及债券投资等品种的公允价值均面临在市场利率上升时出现下降的风险。本基金的基金管理人定期对本基金面临的利率敏感性缺口进行监控，采用久期、凸度、VaR（在险价值）等量化风险指标评估基金的利率风险，并通过调整投资组合的久期等方法对上述利率风险进行管理。

7.4.13.4.1.1 利率风险敞口

单位：人民币元

本期末 2023 年 12 月 31 日	1 年以内	1-5 年	5 年以上	不计息	合计
资产					
货币资金	2,552,108.87	-	-	-	2,552,108.87
结算备付金	1,082,009.72	-	-	-	1,082,009.72
存出保证金	114,234.01	-	-	-	114,234.01
交易性金融资产	23,676,586.94	76,043,903.99	11,117,740.74	268,653,749.62	379,491,981.29
买入返售金融资产	5,999,678.37	-	-	-	5,999,678.37
应收申购款	-	-	-	1,077,725.72	1,077,725.72
资产总计	33,424,617.91	76,043,903.99	11,117,740.74	269,731,475.34	390,317,737.98
负债					
应付赎回款	-	-	-	4,698,252.94	4,698,252.94
应付管理人报酬	-	-	-	404,831.93	404,831.93
应付托管费	-	-	-	67,472.00	67,472.00
应付销售服务费	-	-	-	28,357.75	28,357.75
应交税费	-	-	-	524.13	524.13
其他负债	-	-	-	225,834.00	225,834.00
负债总计	-	-	-	5,425,272.75	5,425,272.75
利率敏感度缺口	33,424,617.91	76,043,903.99	11,117,740.74	264,306,202.59	384,892,465.23
上年度末 2022 年 12 月 31 日	1 年以内	1-5 年	5 年以上	不计息	合计
资产					
货币资金	165,636.72	-	-	-	165,636.72
结算备付金	84,319.64	-	-	-	84,319.64
存出保证金	1,075.87	-	-	-	1,075.87
交易性金融资产	604,113.70	2,468,404.96	-	6,366,624.00	9,439,142.66
买入返售金融资产	1,200,000.00	-	-	-	1,200,000.00
应收申购款	-	-	-	50.92	50.92
应收清算款	-	-	-	136,667.31	136,667.31
资产总计	2,055,145.93	2,468,404.96	-	6,503,342.23	11,026,893.12
负债					
应付赎回款	-	-	-	12.72	12.72
应付管理人报酬	-	-	-	13,919.81	13,919.81
应付托管费	-	-	-	2,319.94	2,319.94
应付清算款	-	-	-	161,429.01	161,429.01
应付销售服务费	-	-	-	352.67	352.67
应交税费	-	-	-	12.76	12.76
其他负债	-	-	-	16,370.74	16,370.74
负债总计	-	-	-	194,417.65	194,417.65
利率敏感度缺口	2,055,145.93	2,468,404.96	-	6,308,924.58	10,832,475.47

注：表中所示为本基金资产及负债的账面价值，并按照合约规定的利率重新定价日或到期日孰早者予以分类。

7.4.13.4.1.2 利率风险的敏感性分析

假设	除市场利率以外的其他市场变量保持不变		
分析	相关风险变量的变动	对资产负债表日基金资产净值的影响金额（单位：人民币元）	
		本期末（2023年12月31日）	上年度末（2022年12月31日）
	1. 市场利率下降25个基点	902,237.04	23,927.75
2. 市场利率上升25个基点	-891,388.36	-23,660.34	

7.4.13.4.2 外汇风险

外汇风险是指金融工具的公允价值或未来现金流量因外汇汇率变动而发生波动的风险。本基金持有的金融工具均以人民币计价，因此无重大外汇风险。

7.4.13.4.3 其他价格风险

其他价格风险是指基金所持金融工具的公允价值或未来现金流量因除市场利率和外汇汇率以外的市场价格因素变动而发生波动的风险。本基金主要投资于证券交易所上市或银行间同业市场交易的证券，所面临的其他价格风险来源于单个证券发行主体自身经营情况或特殊事项的影响，也可能来源于证券市场整体波动的影响。

本基金通过投资组合的分散化降低其他价格风险。本基金股票投资占基金资产的比例为 0% - 95%，权证投资占基金资产净值的比例为 0% - 3%，现金或者到期日在一年以内的政府债券不低于基金资产净值的 5%，其中现金不包括结算备付金、存出保证金、应收申购款等。此外，本基金的基金管理人每日对本基金所持有的证券价格实施监控，定期运用多种定量方法对基金进行风险度量，包括 VaR（在险价值）等量化指标评估本基金潜在的价格风险，及时可靠地对风险进行跟踪和控制。

7.4.13.4.3.1 其他价格风险敞口

金额单位：人民币元

项目	本期末 2023年12月31日		上年度末 2022年12月31日	
	公允价值	占基金资产净值比例（%）	公允价值	占基金资产净值比例（%）
交易性金融资产—股票投资	268,653,749.62	69.80	6,366,624.00	58.77

交易性金融资产—基金投资	-	-	-	-
交易性金融资产—贵金属投资	-	-	-	-
衍生金融资产—权证投资	-	-	-	-
其他	-	-	-	-
合计	268,653,749.62	69.80	6,366,624.00	58.77

7.4.13.4.3.2 其他价格风险的敏感性分析

假设	除沪深 300 指数以外的其他市场变量保持不变		
分析	相关风险变量的变动	对资产负债表日基金资产净值的影响金额（单位：人民币元）	
		本期末（2023 年 12 月 31 日）	上年度末（2022 年 12 月 31 日）
	1. 沪深 300 指数上升 5%	11,183,347.27	263,011.71
	2. 沪深 300 指数下降 5%	-11,183,347.27	-263,011.71

7.4.14 公允价值

7.4.14.1 金融工具公允价值计量的方法

公允价值计量结果所属的层次，由对公允价值计量整体而言具有重要意义的输入值所属的最低层次决定：第一层次：相同资产或负债在活跃市场上未经调整的报价；第二层次：除第一层次输入值外相关资产或负债直接或间接可观察的输入值；第三层次：相关资产或负债的不可观察输入值。

7.4.14.2 持续的以公允价值计量的金融工具

7.4.14.2.1 各层次金融工具的公允价值

单位：人民币元

公允价值计量结果所属的层次	本期末 2023 年 12 月 31 日	上年度末 2022 年 12 月 31 日
第一层次	355,955,603.33	8,835,028.96
第二层次	23,475,712.33	604,113.70

第三层次	60,665.63	-
合计	379,491,981.29	9,439,142.66

7.4.14.2.2 公允价值所属层次间的重大变动

本基金调整公允价值计量层次转换时点的相关会计政策在前后各会计期间保持一致。

对于公开市场交易的证券等投资，若出现交易不活跃、非公开发行等情况，本基金不会于交易不活跃期间及限售期间将相关投资的公允价值列入第一层次，并根据估值调整中采用的对公允价值计量整体而言具有重要意义的输入值所属的最低层次，确定相关投资的公允价值应属第二层次或第三层次。

7.4.14.2.3 第三层次公允价值余额及变动情况

7.4.14.2.3.1 第三层次公允价值余额及变动情况

单位：人民币元

项目	本期 2023年1月1日至2023年12月31日		
	交易性金融资产		合计
	债券投资	股票投资	
期初余额	-	-	-
当期购买	-	-	-
当期出售/结算	-	-	-
转入第三层次	-	34,586.91	34,586.91
转出第三层次	-	-	-
当期利得或损失总额	-	26,078.72	26,078.72
其中：计入损益的利得或损失	-	26,078.72	26,078.72
计入其他综合收益的利得或损失	-	-	-
期末余额	-	60,665.63	60,665.63
期末仍持有的第三层次金融资产计入本期损益的未实现利得或损失的变动——公允价值变动损益	-	26,078.72	26,078.72
项目	上年度可比期间 2022年1月1日至2022年12月31日		
	交易性金融资产		合计
	债券投资	股票投资	
期初余额	-	-	-

当期购买	-	-	-
当期出售/结算	-	-	-
转入第三层次	-	-	-
转出第三层次	-	-	-
当期利得或损失总额	-	-	-
其中：计入损益的利得或损失	-	-	-
计入其他综合收益的利得或损失	-	-	-
期末余额	-	-	-
期末仍持有的第三层次金融资产计入本期损益的未实现利得或损失的变动——公允价值变动损益	-	-	-

7.4.14.2.3.2 使用重要不可观察输入值的第三层次公允价值计量的情况

单位：人民币元

项目	本期末公允价值	采用的估值技术	不可观察输入值		
			名称	范围/加权平均值	与公允价值之间的关系
流通受限股票	60,665.63	平均价格亚式期权模型	预期波动率	0.5576-2.1775	负相关
项目	上年度末公允价值	采用的估值技术	不可观察输入值		
			名称	范围/加权平均值	与公允价值之间的关系
-	-	-	-	-	-

7.4.14.3 非持续的以公允价值计量的金融工具的说明

本基金于本期末及上年度末均未持有非持续的以公允价值计量的金融工具。

7.4.14.4 不以公允价值计量的金融工具的相关说明

本基金持有的不以公允价值计量的金融工具为以摊余成本计量的金融资产和金融负债，这些金融工具因其剩余期限较短，所以其账面价值与公允价值相若。

7.4.15 有助于理解和分析会计报表需要说明的其他事项

截至资产负债表日，本基金无需要说明的其他事项。

§ 8 投资组合报告

8.1 期末基金资产组合情况

金额单位：人民币元

序号	项目	金额	占基金总资产的比例 (%)
1	权益投资	268,653,749.62	68.83
	其中：股票	268,653,749.62	68.83
2	基金投资	-	-
3	固定收益投资	110,838,231.67	28.40
	其中：债券	110,838,231.67	28.40
	资产支持证券	-	-
4	贵金属投资	-	-
5	金融衍生品投资	-	-
6	买入返售金融资产	5,999,678.37	1.54
	其中：买断式回购的买入返售金融资产	-	-
7	银行存款和结算备付金合计	3,634,118.59	0.93
8	其他各项资产	1,191,959.73	0.31
9	合计	390,317,737.98	100.00

8.2 报告期末按行业分类的股票投资组合

8.2.1 报告期末按行业分类的境内股票投资组合

金额单位：人民币元

代码	行业类别	公允价值（元）	占基金资产净值比例 (%)
A	农、林、牧、渔业	1,107,635.40	0.29
B	采矿业	-	-
C	制造业	206,030,515.60	53.53
D	电力、热力、燃气及水生产和供应业	3,405,531.00	0.88
E	建筑业	-	-
F	批发和零售业	4,561,842.00	1.19
G	交通运输、仓储和邮政业	8,527,262.00	2.22
H	住宿和餐饮业	-	-
I	信息传输、软件和信息技术服务业	-	-
J	金融业	22,362,034.62	5.81
K	房地产业	15,213,989.00	3.95
L	租赁和商务服务业	867,634.00	0.23
M	科学研究和技术服务业	-	-
N	水利、环境和公共设施管理业	6,577,306.00	1.71
O	居民服务、修理和其他服务业	-	-

P	教育	-	-
Q	卫生和社会工作	-	-
R	文化、体育和娱乐业	-	-
S	综合	-	-
	合计	268,653,749.62	69.80

8.2.2 报告期末按行业分类的港股通投资股票投资组合

本基金本报告期末未持有港股通股票。

8.3 期末按公允价值占基金资产净值比例大小排序的所有股票投资明细

金额单位：人民币元

序号	股票代码	股票名称	数量（股）	公允价值（元）	占基金资产净值比例（%）
1	300750	宁德时代	34,600	5,648,796.00	1.47
2	600887	伊利股份	175,700	4,699,975.00	1.22
3	600585	海螺水泥	206,200	4,651,872.00	1.21
4	000333	美的集团	83,800	4,577,994.00	1.19
5	002466	天齐锂业	79,700	4,446,463.00	1.16
6	001979	招商蛇口	448,600	4,275,158.00	1.11
7	601318	中国平安	102,200	4,118,660.00	1.07
8	300470	中密控股	106,200	4,014,360.00	1.04
9	000002	万科 A	371,600	3,886,936.00	1.01
10	600036	招商银行	136,825	3,806,471.50	0.99
11	601166	兴业银行	196,400	3,183,644.00	0.83
12	002142	宁波银行	136,340	2,741,797.40	0.71
13	600048	保利发展	274,100	2,713,590.00	0.71
14	002831	裕同科技	94,900	2,610,699.00	0.68
15	002595	豪迈科技	86,900	2,587,013.00	0.67
16	002415	海康威视	71,800	2,492,896.00	0.65
17	603337	杰克股份	111,700	2,412,720.00	0.63
18	600038	中直股份	60,700	2,338,771.00	0.61
19	002402	和而泰	163,400	2,334,986.00	0.61
20	002916	深南电路	32,700	2,321,373.00	0.60
21	600909	华安证券	474,900	2,317,512.00	0.60
22	603899	晨光股份	61,200	2,298,060.00	0.60
23	002938	鹏鼎控股	101,700	2,269,944.00	0.59
24	002352	顺丰控股	55,900	2,258,360.00	0.59
25	601311	骆驼股份	279,300	2,237,193.00	0.58
26	600299	安迪苏	272,500	2,180,000.00	0.57
27	002249	大洋电机	438,200	2,177,854.00	0.57
28	600323	瀚蓝环境	125,200	2,169,716.00	0.56
29	002396	星网锐捷	120,000	2,168,400.00	0.56
30	000001	平安银行	229,000	2,150,310.00	0.56
31	000089	深圳机场	333,000	2,141,190.00	0.56

32	000887	中鼎股份	172,300	2,131,351.00	0.55
33	000538	云南白药	42,500	2,088,875.00	0.54
34	002008	大族激光	100,800	2,088,576.00	0.54
35	600352	浙江龙盛	247,300	2,077,320.00	0.54
36	002507	涪陵榨菜	143,600	2,052,044.00	0.53
37	300014	亿纬锂能	48,500	2,046,700.00	0.53
38	300146	汤臣倍健	120,000	2,043,600.00	0.53
39	600967	内蒙一机	247,300	2,042,698.00	0.53
40	600346	恒力石化	155,000	2,041,350.00	0.53
41	002673	西部证券	319,156	2,033,023.72	0.53
42	600196	复星医药	81,200	2,032,436.00	0.53
43	300450	先导智能	78,800	2,017,280.00	0.52
44	002926	华西证券	259,100	2,010,616.00	0.52
45	600521	华海药业	136,800	2,006,856.00	0.52
46	002841	视源股份	43,800	2,004,288.00	0.52
47	002493	荣盛石化	188,800	1,954,080.00	0.51
48	000877	天山股份	291,900	1,949,892.00	0.51
49	000401	冀东水泥	297,100	1,898,469.00	0.49
50	002007	华兰生物	85,300	1,887,689.00	0.49
51	000789	万年青	274,800	1,885,128.00	0.49
52	002475	立讯精密	52,900	1,822,405.00	0.47
53	000651	格力电器	56,000	1,801,520.00	0.47
54	002508	老板电器	82,100	1,788,138.00	0.46
55	002139	拓邦股份	183,200	1,788,032.00	0.46
56	002233	塔牌集团	245,900	1,740,972.00	0.45
57	600764	中国海防	69,700	1,739,015.00	0.45
58	002266	浙富控股	511,000	1,737,400.00	0.45
59	300207	欣旺达	116,200	1,715,112.00	0.45
60	002242	九阳股份	134,300	1,706,953.00	0.44
61	300673	佩蒂股份	126,100	1,677,130.00	0.44
62	002727	一心堂	72,300	1,674,468.00	0.44
63	002228	合兴包装	487,900	1,673,497.00	0.43
64	002120	韵达股份	223,600	1,668,056.00	0.43
65	300595	欧普康视	71,000	1,603,180.00	0.42
66	603659	璞泰来	74,685	1,563,157.05	0.41
67	000902	新洋丰	137,000	1,560,430.00	0.41
68	605166	聚合顺	152,100	1,508,832.00	0.39
69	600727	鲁北化工	227,200	1,494,976.00	0.39
70	603228	景旺电子	64,800	1,461,888.00	0.38
71	603980	吉华集团	305,900	1,428,553.00	0.37
72	300257	开山股份	90,100	1,419,976.00	0.37
73	603507	振江股份	54,000	1,399,140.00	0.36
74	603989	艾华集团	65,000	1,398,800.00	0.36
75	300435	中泰股份	97,100	1,396,298.00	0.36

76	002250	联化科技	195,600	1,394,628.00	0.36
77	603589	口子窖	30,700	1,390,710.00	0.36
78	002469	三维化学	228,600	1,385,316.00	0.36
79	002303	美盈森	394,300	1,383,993.00	0.36
80	000069	华侨城 A	443,400	1,378,974.00	0.36
81	601996	丰林集团	483,100	1,376,835.00	0.36
82	603866	桃李面包	179,340	1,373,744.40	0.36
83	600300	维维股份	438,900	1,364,979.00	0.35
84	603797	联泰环保	246,700	1,361,784.00	0.35
85	002688	金河生物	280,500	1,349,205.00	0.35
86	603883	老百姓	45,100	1,348,039.00	0.35
87	603676	卫信康	129,100	1,346,513.00	0.35
88	603416	信捷电气	35,800	1,344,648.00	0.35
89	000507	珠海港	254,400	1,338,144.00	0.35
90	002438	江苏神通	111,800	1,336,010.00	0.35
91	003038	鑫铂股份	38,800	1,332,780.00	0.35
92	002479	富春环保	279,100	1,331,307.00	0.35
93	000949	新乡化纤	411,500	1,329,145.00	0.35
94	000848	承德露露	169,200	1,328,220.00	0.35
95	603609	禾丰股份	155,100	1,327,656.00	0.34
96	600639	浦东金桥	131,300	1,327,443.00	0.34
97	600433	冠豪高新	381,300	1,319,298.00	0.34
98	002301	齐心集团	185,200	1,316,772.00	0.34
99	002171	楚江新材	175,200	1,310,496.00	0.34
100	002054	德美化工	192,100	1,306,280.00	0.34
101	002743	富煌钢构	217,300	1,299,454.00	0.34
102	002419	天虹股份	234,200	1,295,126.00	0.34
103	002677	浙江美大	128,000	1,294,080.00	0.34
104	002404	嘉欣丝绸	214,100	1,293,164.00	0.34
105	600217	中再资环	294,200	1,288,596.00	0.33
106	603856	东宏股份	109,900	1,282,533.00	0.33
107	688098	申联生物	169,374	1,266,917.52	0.33
108	002258	利尔化学	105,800	1,266,426.00	0.33
109	002035	华帝股份	203,100	1,261,251.00	0.33
110	002734	利民股份	158,200	1,260,854.00	0.33
111	600073	上海梅林	185,100	1,260,531.00	0.33
112	002562	兄弟科技	309,300	1,249,572.00	0.32
113	000505	京粮控股	182,300	1,246,932.00	0.32
114	605009	豪悦护理	32,600	1,244,342.00	0.32
115	002810	山东赫达	58,500	1,239,615.00	0.32
116	603601	再升科技	287,700	1,237,110.00	0.32
117	002956	西麦食品	86,100	1,233,813.00	0.32
118	603187	海容冷链	81,200	1,230,992.00	0.32
119	002302	西部建设	186,900	1,211,112.00	0.31

120	002522	浙江众成	250,900	1,206,829.00	0.31
121	601002	晋亿实业	249,200	1,206,128.00	0.31
122	002968	新大正	96,300	1,204,713.00	0.31
123	603180	金牌厨柜	48,000	1,204,320.00	0.31
124	002392	北京利尔	317,100	1,198,638.00	0.31
125	002582	好想你	155,500	1,192,685.00	0.31
126	002752	昇兴股份	228,800	1,185,184.00	0.31
127	600419	天润乳业	100,600	1,180,038.00	0.31
128	300726	宏达电子	38,700	1,168,353.00	0.30
129	600201	生物股份	104,300	1,123,311.00	0.29
130	603678	火炬电子	42,400	1,122,328.00	0.29
131	000900	现代投资	286,100	1,121,512.00	0.29
132	300761	立华股份	52,820	1,107,635.40	0.29
133	000612	焦作万方	188,700	1,085,025.00	0.28
134	603267	鸿远电子	21,600	1,084,320.00	0.28
135	603987	康德莱	113,300	1,080,882.00	0.28
136	300196	长海股份	98,800	1,074,944.00	0.28
137	603639	海利尔	68,300	1,072,310.00	0.28
138	000717	中南股份	409,700	1,040,638.00	0.27
139	300575	中旗股份	131,000	1,000,840.00	0.26
140	300841	康华生物	12,100	938,234.00	0.24
141	002483	润邦股份	178,000	929,160.00	0.24
142	603501	韦尔股份	8,500	907,035.00	0.24
143	002353	杰瑞股份	31,500	885,465.00	0.23
144	002027	分众传媒	136,800	864,576.00	0.22
145	600567	山鹰国际	395,700	767,658.00	0.20
146	300259	新天科技	207,100	751,773.00	0.20
147	603380	易德龙	28,800	737,568.00	0.19
148	000895	双汇发展	26,100	697,131.00	0.18
149	603558	健盛集团	66,700	646,323.00	0.17
150	000529	广弘控股	92,700	629,433.00	0.16
151	300692	中环环保	96,800	600,160.00	0.16
152	600737	中粮糖业	72,700	599,048.00	0.16
153	002376	新北洋	76,700	584,454.00	0.15
154	601368	绿城水务	106,000	567,100.00	0.15
155	300664	鹏鹞环保	105,100	562,285.00	0.15
156	002867	周大生	35,200	534,336.00	0.14
157	600663	陆家嘴	48,820	427,175.00	0.11
158	002138	顺络电子	14,300	386,243.00	0.10
159	603225	新凤鸣	26,600	377,720.00	0.10
160	002367	康力电梯	48,400	363,968.00	0.09
161	600693	东百集团	60,900	244,209.00	0.06
162	002412	汉森制药	35,700	242,046.00	0.06
163	002763	汇洁股份	25,400	213,614.00	0.06

164	603324	盛剑环境	6,800	206,516.00	0.05
165	300388	节能国祯	22,700	145,961.00	0.04
166	600681	百川能源	28,200	110,826.00	0.03
167	002391	长青股份	8,600	54,180.00	0.01
168	601096	宏盛华源	3,817	15,497.02	0.00
169	301566	达利凯普	576	12,752.64	0.00
170	301413	安培龙	164	9,543.16	0.00
171	301459	丰茂股份	208	8,286.72	0.00
172	301578	辰奕智能	118	8,061.76	0.00
173	603231	索宝蛋白	161	3,466.33	0.00
174	603373	安邦护卫	88	3,058.00	0.00

8.4 报告期内股票投资组合的重大变动

8.4.1 累计买入金额超出期初基金资产净值 2%或前 20 名的股票明细

金额单位：人民币元

序号	股票代码	股票名称	本期累计买入金额	占期初基金资产净值比例(%)
1	000002	万科 A	9,356,796.00	86.38
2	001979	招商蛇口	8,837,950.36	81.59
3	300750	宁德时代	8,828,519.00	81.50
4	600585	海螺水泥	8,345,438.00	77.04
5	600663	陆家嘴	7,940,005.48	73.30
6	601318	中国平安	7,172,304.00	66.21
7	300470	中密控股	6,886,483.00	63.57
8	000333	美的集团	6,321,707.00	58.36
9	600887	伊利股份	6,116,147.00	56.46
10	600036	招商银行	5,991,467.50	55.31
11	601166	兴业银行	5,733,590.00	52.93
12	002595	豪迈科技	4,934,933.00	45.56
13	600048	保利发展	4,744,822.00	43.80
14	002142	宁波银行	4,412,546.80	40.73
15	600909	华安证券	4,268,158.00	39.40
16	000001	平安银行	4,142,356.00	38.24
17	002466	天齐锂业	4,134,886.00	38.17
18	002926	华西证券	3,970,080.00	36.65
19	002673	西部证券	3,920,592.36	36.19
20	002396	星网锐捷	3,717,936.00	34.32
21	603337	杰克股份	3,702,497.00	34.18
22	002415	海康威视	3,699,534.00	34.15
23	002402	和而泰	3,680,720.00	33.98
24	000877	天山股份	3,657,303.00	33.76
25	600038	中直股份	3,653,607.99	33.73
26	600196	复星医药	3,653,024.48	33.72

27	600764	中国海防	3,646,916.00	33.67
28	002008	大族激光	3,640,890.00	33.61
29	601311	骆驼股份	3,608,666.00	33.31
30	600352	浙江龙盛	3,606,007.00	33.29
31	000401	冀东水泥	3,596,610.99	33.20
32	002007	华兰生物	3,572,711.00	32.98
33	600967	内蒙一机	3,549,160.00	32.76
34	600201	生物股份	3,523,760.00	32.53
35	000789	万年青	3,510,333.89	32.41
36	600346	恒力石化	3,494,132.00	32.26
37	002493	荣盛石化	3,488,494.00	32.20
38	002841	视源股份	3,482,703.26	32.15
39	002120	韵达股份	3,452,988.00	31.88
40	600299	安迪苏	3,404,748.00	31.43
41	603659	璞泰来	3,259,598.00	30.09
42	300122	智飞生物	3,255,466.00	30.05
43	002233	塔牌集团	3,251,821.00	30.02
44	000651	格力电器	3,244,102.00	29.95
45	603899	晨光股份	3,159,094.00	29.16
46	002475	立讯精密	3,146,829.00	29.05
47	000069	华侨城 A	3,143,569.00	29.02
48	002242	九阳股份	3,126,584.00	28.86
49	002508	老板电器	3,120,726.00	28.81
50	002507	涪陵榨菜	3,117,464.90	28.78
51	600521	华海药业	3,111,317.00	28.72
52	002352	顺丰控股	3,096,331.00	28.58
53	000089	深圳机场	3,038,479.00	28.05
54	300146	汤臣倍健	3,003,845.00	27.73
55	002831	裕同科技	2,991,841.64	27.62
56	002938	鹏鼎控股	2,983,125.00	27.54
57	002916	深南电路	2,972,130.60	27.44
58	603225	新凤鸣	2,964,253.00	27.36
59	300450	先导智能	2,964,163.00	27.36
60	603501	韦尔股份	2,956,168.94	27.29
61	300014	亿纬锂能	2,909,868.00	26.86
62	002727	一心堂	2,848,999.00	26.30
63	603883	老百姓	2,844,581.00	26.26
64	002249	大洋电机	2,831,473.00	26.14
65	603866	桃李面包	2,829,236.93	26.12
66	000887	中鼎股份	2,800,316.00	25.85
67	600323	瀚蓝环境	2,781,970.00	25.68
68	000538	云南白药	2,780,432.00	25.67
69	300673	佩蒂股份	2,768,059.00	25.55
70	601688	华泰证券	2,696,773.00	24.90

71	002228	合兴包装	2,646,052.00	24.43
72	300207	欣旺达	2,639,685.60	24.37
73	603228	景旺电子	2,624,007.00	24.22
74	300595	欧普康视	2,594,880.14	23.95
75	600276	恒瑞医药	2,560,735.00	23.64
76	300761	立华股份	2,516,228.20	23.23
77	002027	分众传媒	2,491,265.00	23.00
78	000895	双汇发展	2,387,469.00	22.04
79	002677	浙江美大	2,384,384.00	22.01
80	002266	浙富控股	2,376,128.00	21.94
81	002250	联化科技	2,371,159.00	21.89
82	603259	药明康德	2,369,994.00	21.88
83	002139	拓邦股份	2,300,415.00	21.24
84	002479	富春环保	2,281,165.00	21.06
85	000848	承德露露	2,276,832.00	21.02
86	002743	富煌钢构	2,268,344.00	20.94
87	603111	康尼机电	2,255,903.00	20.83
88	002632	道明光学	2,240,139.00	20.68
89	300257	开山股份	2,211,397.00	20.41
90	002301	齐心集团	2,199,517.00	20.30
91	002419	天虹股份	2,199,326.00	20.30
92	601996	丰林集团	2,188,602.00	20.20
93	002392	北京利尔	2,186,672.00	20.19
94	600217	中再资环	2,183,525.00	20.16
95	300003	乐普医疗	2,171,801.00	20.05
96	600073	上海梅林	2,170,844.00	20.04
97	000507	珠海港	2,165,121.00	19.99
98	601515	东峰集团	2,159,335.00	19.93
99	002035	华帝股份	2,157,395.00	19.92
100	603797	联泰环保	2,134,717.00	19.71
101	002404	嘉欣丝绸	2,126,207.00	19.63
102	300021	大禹节水	2,120,668.00	19.58
103	603980	吉华集团	2,117,376.80	19.55
104	002469	三维化学	2,093,160.50	19.32
105	600727	鲁北化工	2,088,908.00	19.28
106	000949	新乡化纤	2,073,378.00	19.14
107	002054	德美化工	2,067,446.00	19.09
108	000717	中南股份	2,061,437.00	19.03
109	600168	武汉控股	2,055,097.99	18.97
110	002361	神剑股份	2,038,531.00	18.82
111	601002	晋亿实业	2,029,673.00	18.74
112	002522	浙江众成	2,027,969.00	18.72
113	300726	宏达电子	2,009,254.00	18.55
114	002353	杰瑞股份	2,001,661.00	18.48

115	002752	昇兴股份	1,995,234.00	18.42
116	002138	顺络电子	1,987,664.00	18.35
117	000902	新洋丰	1,939,090.00	17.90
118	000900	现代投资	1,898,770.20	17.53
119	603180	金牌厨柜	1,872,868.52	17.29
120	002734	利民股份	1,818,732.00	16.79
121	002810	山东赫达	1,812,625.00	16.73
122	600639	浦东金桥	1,810,221.00	16.71
123	603989	艾华集团	1,805,761.00	16.67
124	000505	京粮控股	1,798,704.00	16.60
125	002562	兄弟科技	1,797,394.00	16.59
126	002582	好想你	1,785,332.00	16.48
127	688098	申联生物	1,777,772.11	16.41
128	603589	口子窖	1,772,934.00	16.37
129	000541	佛山照明	1,765,684.00	16.30
130	002438	江苏神通	1,737,376.75	16.04
131	603678	火炬电子	1,721,712.00	15.89
132	603416	信捷电气	1,717,361.00	15.85
133	603187	海容冷链	1,706,891.60	15.76
134	600693	东百集团	1,704,691.00	15.74
135	603230	内蒙新华	1,697,274.00	15.67
136	002947	恒铭达	1,694,665.00	15.64
137	603507	振江股份	1,693,868.00	15.64
138	300435	中泰股份	1,693,410.00	15.63
139	603601	再升科技	1,689,222.00	15.59
140	002303	美盈森	1,688,881.00	15.59
141	002688	金河生物	1,688,619.00	15.59
142	002302	西部建设	1,687,066.00	15.57
143	603609	禾丰股份	1,685,833.28	15.56
144	003038	鑫铂股份	1,679,846.00	15.51
145	002956	西麦食品	1,678,612.92	15.50
146	603676	卫信康	1,678,236.00	15.49
147	002258	利尔化学	1,677,635.00	15.49
148	600433	冠豪高新	1,676,827.00	15.48
149	603856	东宏股份	1,676,727.00	15.48
150	300575	中旗股份	1,676,093.00	15.47
151	603558	健盛集团	1,674,769.00	15.46
152	000529	广弘控股	1,670,173.00	15.42
153	605166	聚合顺	1,668,483.00	15.40
154	300951	博硕科技	1,667,116.00	15.39
155	600300	维维股份	1,666,218.00	15.38
156	300196	长海股份	1,666,033.00	15.38
157	603267	鸿远电子	1,665,319.00	15.37
158	002171	楚江新材	1,664,821.00	15.37

159	000612	焦作万方	1,660,722.00	15.33
160	605009	豪悦护理	1,648,841.00	15.22
161	300841	康华生物	1,643,938.00	15.18
162	600419	天润乳业	1,640,673.00	15.15
163	002029	七匹狼	1,639,515.00	15.14
164	002500	山西证券	1,631,717.00	15.06
165	002867	周大生	1,613,837.04	14.90
166	603809	豪能股份	1,531,168.97	14.13
167	603380	易德龙	1,520,999.00	14.04
168	601368	绿城水务	1,520,438.00	14.04
169	002664	信质集团	1,515,618.00	13.99
170	603987	康德莱	1,515,018.00	13.99
171	600737	中粮糖业	1,499,544.00	13.84
172	603639	海利尔	1,483,035.00	13.69
173	000096	广聚能源	1,475,355.00	13.62
174	002968	新大正	1,467,996.00	13.55
175	600567	山鹰国际	1,466,959.00	13.54
176	000750	国海证券	1,449,239.00	13.38
177	002412	汉森制药	1,434,032.19	13.24
178	002483	润邦股份	1,388,170.00	12.81
179	300259	新天科技	1,373,546.00	12.68
180	600619	海立股份	1,368,108.00	12.63
181	300136	信维通信	1,329,939.00	12.28
182	002457	青龙管业	1,303,819.00	12.04
183	300664	鹏鹞环保	1,278,005.00	11.80
184	002641	公元股份	1,275,960.00	11.78
185	300692	中环环保	1,217,183.00	11.24
186	002376	新北洋	1,202,931.00	11.10
187	300790	宇瞳光学	1,166,320.90	10.77
188	300172	中电环保	1,136,151.00	10.49
189	300232	洲明科技	1,133,975.00	10.47
190	000932	华菱钢铁	1,106,371.00	10.21
191	002367	康力电梯	1,073,073.00	9.91
192	600831	广电网络	1,031,049.00	9.52
193	600681	百川能源	985,037.00	9.09
194	600269	赣粤高速	948,404.00	8.76
195	600894	广日股份	918,461.00	8.48
196	600133	东湖高新	897,577.00	8.29
197	300441	鲍斯股份	885,532.40	8.17
198	002526	山东矿机	881,946.00	8.14
199	002763	汇洁股份	881,639.00	8.14
200	000544	中原环保	863,005.00	7.97
201	300272	开能健康	857,885.00	7.92
202	600155	华创云信	857,529.00	7.92

203	603002	宏昌电子	856,596.00	7.91
204	000881	中广核技	818,037.00	7.55
205	002833	弘亚数控	800,542.00	7.39
206	600033	福建高速	799,427.00	7.38
207	603587	地素时尚	672,445.00	6.21
208	002236	大华股份	656,152.00	6.06
209	601138	工业富联	648,415.00	5.99
210	300476	胜宏科技	620,274.00	5.73
211	000498	山东路桥	607,755.00	5.61
212	300388	节能国祯	589,357.00	5.44
213	603808	歌力思	516,057.00	4.76
214	603118	共进股份	499,594.00	4.61
215	002666	德联集团	456,197.00	4.21
216	603328	依顿电子	452,045.00	4.17
217	002697	红旗连锁	420,924.00	3.89
218	000976	ST 华铁	420,904.00	3.89
219	600020	中原高速	420,395.00	3.88
220	002391	长青股份	418,311.00	3.86
221	300599	雄塑科技	415,646.00	3.84
222	603686	福龙马	412,274.00	3.81
223	601177	杭齿前进	410,618.00	3.79
224	600822	上海物贸	403,241.00	3.72
225	600326	西藏天路	397,442.00	3.67
226	600629	华建集团	383,962.00	3.54
227	600612	老凤祥	333,117.00	3.08
228	600592	龙溪股份	331,647.00	3.06
229	300231	银信科技	325,406.00	3.00
230	300512	中亚股份	307,757.00	2.84
231	603324	盛剑环境	238,199.00	2.20

注：本项的“累计买入金额”按买入成交金额（成交单价乘以成交数量）填列，不考虑相关交易费用。

8.4.2 累计卖出金额超出期初基金资产净值 2%或前 20 名的股票明细

金额单位：人民币元

序号	股票代码	股票名称	本期累计卖出金额	占期初基金资产净值比例(%)
1	600663	陆家嘴	7,018,842.00	64.79
2	300122	智飞生物	4,248,832.00	39.22
3	000002	万科 A	4,023,315.00	37.14
4	601688	华泰证券	3,218,463.00	29.71
5	600585	海螺水泥	3,207,952.00	29.61
6	001979	招商蛇口	3,097,118.00	28.59
7	603225	新凤鸣	2,892,629.00	26.70

8	600201	生物股份	2,849,981.00	26.31
9	600276	恒瑞医药	2,782,558.00	25.69
10	603259	药明康德	2,719,073.40	25.10
11	002632	道明光学	2,602,543.00	24.03
12	601166	兴业银行	2,578,694.00	23.81
13	300470	中密控股	2,526,538.00	23.32
14	603111	康尼机电	2,451,720.00	22.63
15	603501	韦尔股份	2,396,691.00	22.13
16	601318	中国平安	2,366,668.00	21.85
17	300951	博硕科技	2,363,785.00	21.82
18	601515	东峰集团	2,329,304.00	21.50
19	300003	乐普医疗	2,325,765.00	21.47
20	300021	大禹节水	2,294,844.00	21.18
21	002361	神剑股份	2,176,236.00	20.09
22	600909	华安证券	2,174,972.00	20.08
23	600168	武汉控股	2,170,952.00	20.04
24	000541	佛山照明	2,126,126.06	19.63
25	002595	豪迈科技	2,108,875.00	19.47
26	600764	中国海防	2,065,514.00	19.07
27	002947	恒铭达	2,043,958.00	18.87
28	002926	华西证券	2,040,935.00	18.84
29	002673	西部证券	2,030,555.00	18.75
30	603230	内蒙新华	1,998,709.00	18.45
31	000895	双汇发展	1,835,792.00	16.95
32	002500	山西证券	1,831,625.00	16.91
33	002664	信质集团	1,828,402.00	16.88
34	603809	豪能股份	1,827,048.00	16.87
35	603883	老百姓	1,823,280.00	16.83
36	002138	顺络电子	1,817,844.00	16.78
37	002007	华兰生物	1,802,616.00	16.64
38	002029	七匹狼	1,756,217.00	16.21
39	000750	国海证券	1,754,372.00	16.20
40	002475	立讯精密	1,728,965.00	15.96
41	300136	信维通信	1,709,388.00	15.78
42	000333	美的集团	1,678,813.00	15.50
43	000096	广聚能源	1,651,838.11	15.25
44	300761	立华股份	1,646,132.00	15.20
45	002027	分众传媒	1,606,003.00	14.83
46	600036	招商银行	1,554,603.00	14.35
47	600693	东百集团	1,522,603.00	14.06
48	603337	杰克股份	1,521,940.00	14.05
49	300750	宁德时代	1,520,949.00	14.04
50	000001	平安银行	1,516,356.00	14.00
51	300790	宇瞳光学	1,498,924.40	13.84

52	600619	海立股份	1,463,517.00	13.51
53	002457	青龙管业	1,421,128.00	13.12
54	002415	海康威视	1,392,558.00	12.86
55	002396	星网锐捷	1,385,749.00	12.79
56	601311	骆驼股份	1,382,908.00	12.77
57	002641	公元股份	1,379,258.00	12.73
58	600887	伊利股份	1,341,731.00	12.39
59	002008	大族激光	1,336,937.00	12.34
60	600967	内蒙一机	1,323,493.00	12.22
61	603228	景旺电子	1,323,457.00	12.22
62	002402	和而泰	1,323,294.00	12.22
63	600352	浙江龙盛	1,299,976.00	12.00
64	600038	中直股份	1,298,954.00	11.99
65	600196	复星医药	1,297,575.00	11.98
66	300172	中电环保	1,293,988.00	11.95
67	002353	杰瑞股份	1,287,350.00	11.88
68	000401	冀东水泥	1,276,165.00	11.78
69	000877	天山股份	1,273,685.00	11.76
70	002233	塔牌集团	1,267,549.00	11.70
71	002493	荣盛石化	1,265,378.00	11.68
72	000789	万年青	1,262,950.00	11.66
73	600346	恒力石化	1,260,811.00	11.64
74	002412	汉森制药	1,255,587.00	11.59
75	603558	健盛集团	1,240,754.00	11.45
76	600299	安迪苏	1,240,023.13	11.45
77	000651	格力电器	1,238,886.00	11.44
78	000932	华菱钢铁	1,213,210.00	11.20
79	002242	九阳股份	1,211,895.00	11.19
80	002727	一心堂	1,211,679.00	11.19
81	300232	洲明科技	1,193,973.00	11.02
82	002120	韵达股份	1,190,879.00	10.99
83	002508	老板电器	1,185,436.00	10.94
84	600048	保利发展	1,177,432.00	10.87
85	002867	周大生	1,158,048.00	10.69
86	002228	合兴包装	1,148,940.00	10.61
87	300673	佩蒂股份	1,146,776.00	10.59
88	000069	华侨城 A	1,133,450.00	10.46
89	600831	广电网络	1,132,712.00	10.46
90	603866	桃李面包	1,127,457.00	10.41
91	000529	广弘控股	1,125,313.00	10.39
92	002392	北京利尔	1,114,426.00	10.29
93	002743	富煌钢构	1,112,883.00	10.27
94	600155	华创云信	1,100,532.00	10.16
95	002677	浙江美大	1,098,627.00	10.14

96	002479	富春环保	1,087,166.00	10.04
97	002841	视源股份	1,086,408.00	10.03
98	600133	东湖高新	1,035,590.00	9.56
99	600269	赣粤高速	1,028,482.00	9.49
100	300841	康华生物	1,024,826.00	9.46
101	300257	开山股份	1,017,320.00	9.39
102	600737	中粮糖业	1,005,170.00	9.28
103	002526	山东矿机	1,003,406.00	9.26
104	002301	齐心集团	991,588.00	9.15
105	300441	鲍斯股份	988,345.20	9.12
106	000544	中原环保	986,242.00	9.10
107	603380	易德龙	984,994.00	9.09
108	601368	绿城水务	983,383.00	9.08
109	300272	开能健康	981,849.00	9.06
110	601996	丰林集团	974,568.00	9.00
111	600894	广日股份	971,959.00	8.97
112	603002	宏昌电子	960,732.00	8.87
113	002035	华帝股份	955,732.00	8.82
114	002752	昇兴股份	937,997.00	8.66
115	002142	宁波银行	926,389.00	8.55
116	002810	山东赫达	911,989.00	8.42
117	600681	百川能源	896,617.00	8.28
118	000717	中南股份	881,081.00	8.13
119	601002	晋亿实业	870,977.00	8.04
120	000881	中广核技	861,947.00	7.96
121	002833	弘亚数控	854,751.00	7.89
122	300207	欣旺达	846,149.00	7.81
123	600033	福建高速	843,395.00	7.79
124	300476	胜宏科技	841,093.00	7.76
125	002938	鹏鼎控股	839,953.00	7.75
126	002522	浙江众成	830,803.00	7.67
127	000848	承德露露	823,169.00	7.60
128	002419	天虹股份	822,404.00	7.59
129	002236	大华股份	811,098.00	7.49
130	603797	联泰环保	808,063.60	7.46
131	603980	吉华集团	806,129.00	7.44
132	000887	中鼎股份	806,038.50	7.44
133	000507	珠海港	804,393.00	7.43
134	002469	三维化学	803,129.00	7.41
135	600727	鲁北化工	797,194.00	7.36
136	002404	嘉欣丝绸	797,136.00	7.36
137	600073	上海梅林	797,028.00	7.36
138	600217	中再资环	795,328.00	7.34
139	000949	新乡化纤	794,524.00	7.33

140	002054	德美化工	787,000.00	7.27
141	603659	璞泰来	783,542.00	7.23
142	603587	地素时尚	763,842.00	7.05
143	601138	工业富联	749,624.00	6.92
144	000900	现代投资	745,268.00	6.88
145	002831	裕同科技	740,444.00	6.84
146	000612	焦作万方	732,700.00	6.76
147	300664	鹏鹞环保	730,629.00	6.74
148	002916	深南电路	730,504.00	6.74
149	603899	晨光股份	729,442.00	6.73
150	002763	汇洁股份	729,132.00	6.73
151	000089	深圳机场	721,264.00	6.66
152	002507	涪陵榨菜	702,295.00	6.48
153	600521	华海药业	698,802.00	6.45
154	603180	金牌厨柜	687,171.50	6.34
155	002376	新北洋	678,618.00	6.26
156	002367	康力电梯	675,134.00	6.23
157	300259	新天科技	669,724.00	6.18
158	002352	顺丰控股	667,430.00	6.16
159	600567	山鹰国际	658,836.00	6.08
160	300450	先导智能	648,500.00	5.99
161	603118	共进股份	632,756.00	5.84
162	002582	好想你	619,282.00	5.72
163	300595	欧普康视	618,335.00	5.71
164	300692	中环环保	614,998.00	5.68
165	300146	汤臣倍健	607,539.00	5.61
166	000498	山东路桥	607,077.00	5.60
167	300726	宏达电子	590,235.00	5.45
168	688098	申联生物	562,302.24	5.19
169	002438	江苏神通	556,771.00	5.14
170	603808	歌力思	539,895.66	4.98
171	002250	联化科技	532,068.00	4.91
172	002666	德联集团	521,432.00	4.81
173	600612	老凤祥	519,745.00	4.80
174	002249	大洋电机	513,938.00	4.74
175	603686	福龙马	509,443.00	4.70
176	002562	兄弟科技	497,342.00	4.59
177	300388	节能国祯	492,018.00	4.54
178	600326	西藏天路	487,242.00	4.50
179	600323	瀚蓝环境	485,829.00	4.48
180	002697	红旗连锁	484,149.00	4.47
181	600020	中原高速	483,615.00	4.46
182	300014	亿纬锂能	483,546.00	4.46
183	000902	新洋丰	483,086.00	4.46

184	000538	云南白药	482,312.00	4.45
185	601177	杭齿前进	480,557.00	4.44
186	002171	楚江新材	471,545.00	4.35
187	300599	雄塑科技	469,555.00	4.33
188	603328	依顿电子	468,586.00	4.33
189	002956	西麦食品	461,882.00	4.26
190	600822	上海物贸	460,874.00	4.25
191	603989	艾华集团	446,844.00	4.13
192	600629	华建集团	445,733.00	4.11
193	000976	ST 华铁	428,232.00	3.95
194	002734	利民股份	422,713.00	3.90
195	000505	京粮控股	421,845.00	3.89
196	603601	再升科技	409,710.00	3.78
197	600592	龙溪股份	406,229.00	3.75
198	002266	浙富控股	399,482.00	3.69
199	300231	银信科技	398,875.00	3.68
200	002391	长青股份	390,686.00	3.61
201	002483	润邦股份	386,992.00	3.57
202	300512	中亚股份	386,270.00	3.57
203	002139	拓邦股份	337,311.00	3.11
204	603416	信捷电气	326,096.00	3.01
205	002303	美盈森	319,426.00	2.95
206	603676	卫信康	318,583.00	2.94
207	002688	金河生物	313,315.00	2.89
208	300435	中泰股份	313,200.00	2.89
209	603267	鸿远电子	311,280.00	2.87
210	603678	火炬电子	310,762.00	2.87
211	600300	维维股份	310,478.00	2.87
212	603507	振江股份	310,254.00	2.86
213	600433	冠豪高新	306,772.00	2.83
214	603609	禾丰股份	306,094.00	2.83
215	002258	利尔化学	303,115.00	2.80
216	603187	海容冷链	300,876.00	2.78
217	003038	鑫铂股份	296,040.00	2.73
218	605009	豪悦护理	295,537.00	2.73
219	603856	东宏股份	292,734.00	2.70
220	600419	天润乳业	285,469.00	2.64
221	002302	西部建设	284,475.00	2.63
222	605166	聚合顺	276,394.00	2.55
223	300196	长海股份	272,505.00	2.52
224	002540	亚太科技	272,481.00	2.52
225	603987	康德莱	264,959.00	2.45
226	603589	口子窖	264,580.00	2.44
227	600639	浦东金桥	261,500.00	2.41

228	300575	中旗股份	255,315.00	2.36
229	603639	海利尔	254,747.00	2.35
230	002968	新大正	237,590.00	2.19

注：本项的“累计卖出金额”按卖出成交金额（成交单价乘以成交数量）填列，不考虑相关交易费用。

8.4.3 买入股票的成本总额及卖出股票的收入总额

单位：人民币元

买入股票成本（成交）总额	529,283,353.35
卖出股票收入（成交）总额	257,241,743.23

注：“买入股票成本（成交）总额”、“卖出股票收入（成交）总额”均按买卖成交金额（成交单价乘以成交数量）填列，不考虑相关交易费用。

8.5 期末按债券品种分类的债券投资组合

金额单位：人民币元

序号	债券品种	公允价值	占基金资产净值比例（%）
1	国家债券	23,475,712.33	6.10
2	央行票据	-	-
3	金融债券	-	-
	其中：政策性金融债	-	-
4	企业债券	-	-
5	企业短期融资券	-	-
6	中期票据	-	-
7	可转债（可交换债）	87,362,519.34	22.70
8	同业存单	-	-
9	其他	-	-
10	合计	110,838,231.67	28.80

8.6 期末按公允价值占基金资产净值比例大小排序的前五名债券投资明细

金额单位：人民币元

序号	债券代码	债券名称	数量（张）	公允价值	占基金资产净值比例（%）
1	113052	兴业转债	338,440	34,490,744.93	8.96
2	019709	23 国债 16	173,000	17,390,528.77	4.52
3	113037	紫银转债	64,150	6,778,032.76	1.76
4	019703	23 国债 10	60,000	6,085,183.56	1.58
5	128129	青农转债	48,526	4,972,424.65	1.29

8.7 期末按公允价值占基金资产净值比例大小排序的所有资产支持证券投资明细

本基金本报告期末未持有资产支持证券。

8.8 报告期末按公允价值占基金资产净值比例大小排序的前五名贵金属投资明细

本基金本报告期末未持有贵金属。

8.9 期末按公允价值占基金资产净值比例大小排序的前五名权证投资明细

本基金本报告期末未持有权证。

8.10 本基金投资股指期货的投资政策

本基金尚未在基金合同中明确股指期货的投资策略、比例限制、信息披露等，本基金暂不参与股指期货交易。

8.11 报告期末本基金投资的国债期货交易情况说明

8.11.1 本期国债期货投资政策

本基金尚未在基金合同中明确国债期货的投资策略、比例限制、信息披露等，本基金暂不参与国债期货交易。

8.11.2 本期国债期货投资评价

本基金尚未在基金合同中明确国债期货的投资策略、比例限制、信息披露等，本基金暂不参与国债期货交易。

8.12 投资组合报告附注

8.12.1 基金投资的前十名证券的发行主体本期是否出现被监管部门立案调查，或在报告编制日前一年内受到公开谴责、处罚的情形

报告期内本基金投资的前十名证券除兴业转债（代码：113052 SH）、青农转债（代码：128129 SZ）外其他证券的发行主体未有被监管部门立案调查，不存在报告编制日前一年内受到公开谴责、处罚的情形。

1. 兴业银行股份有限公司

2023 年 1 月 18 日，兴业银行股份有限公司因违反银行间债券市场相关自律管理规则被中国银行间市场交易商协会警告。

2023 年 5 月 8 日，兴业银行股份有限公司因未依法履行职责被中国证券监督管理委员会福建监管局责令改正。

2023 年 10 月 31 日，兴业银行股份有限公司因未按期申报税款被国家税务总局上海市静安区税务局第十八税务所责令改正。

2. 青岛农村商业银行股份有限公司

2023 年 4 月 28 日，青岛农村商业银行股份有限公司因未依法履行职责被中国银行保险监督

管理委员会青岛监管局罚款、没收违法所得。

以上证券的投资已执行内部严格的投资决策流程，符合法律法规和公司制度的规定。

8.12.2 基金投资的前十名股票是否超出基金合同规定的备选股票库

本基金投资的前十名股票没有超出基金合同规定的备选股票库，本基金管理人从制度和流程上要求股票必须先入库再买入。

8.12.3 期末其他各项资产构成

单位：人民币元

序号	名称	金额
1	存出保证金	114,234.01
2	应收清算款	-
3	应收股利	-
4	应收利息	-
5	应收申购款	1,077,725.72
6	其他应收款	-
7	待摊费用	-
8	其他	-
9	合计	1,191,959.73

8.12.4 期末持有的处于转股期的可转换债券明细

金额单位：人民币元

序号	债券代码	债券名称	公允价值	占基金资产净值比例 (%)
1	113052	兴业转债	34,490,744.93	8.96
2	113037	紫银转债	6,778,032.76	1.76
3	128129	青农转债	4,972,424.65	1.29
4	118020	芳源转债	786,511.90	0.20
5	127060	湘佳转债	764,541.05	0.20
6	123198	金埔转债	764,257.47	0.20
7	123168	惠云转债	761,079.91	0.20
8	113600	新星转债	755,757.57	0.20
9	127075	百川转 2	746,163.57	0.19
10	113665	汇通转债	739,865.78	0.19
11	123190	道氏转 02	739,605.64	0.19
12	118029	富淼转债	735,130.52	0.19
13	113640	苏利转债	733,365.54	0.19
14	123146	中环转 2	732,800.85	0.19
15	123144	裕兴转债	728,075.45	0.19
16	113649	丰山转债	719,872.76	0.19
17	118000	嘉元转债	635,238.71	0.17
18	123151	康医转债	618,212.93	0.16
19	118023	广大转债	607,959.12	0.16

20	123133	佩蒂转债	509,444.01	0.13
21	127042	嘉美转债	506,727.29	0.13
22	123106	正丹转债	501,837.19	0.13
23	113048	晶科转债	501,111.05	0.13
24	127081	中旗转债	501,071.52	0.13
25	123165	回天转债	497,270.71	0.13
26	111009	盛泰转债	497,036.88	0.13
27	111001	山玻转债	496,555.84	0.13
28	123093	金陵转债	496,333.02	0.13
29	113046	金田转债	493,648.33	0.13
30	123115	捷捷转债	492,061.99	0.13
31	113644	艾迪转债	491,527.80	0.13
32	127024	盈峰转债	491,053.15	0.13
33	127044	蒙娜转债	486,124.44	0.13
34	127068	顺博转债	485,776.68	0.13
35	123155	中陆转债	484,206.90	0.13
36	113653	永 22 转债	483,100.71	0.13
37	110092	三房转债	473,098.47	0.12
38	123166	蒙泰转债	456,129.02	0.12
39	123179	立高转债	418,359.29	0.11
40	113059	福莱转债	417,671.25	0.11
41	110089	兴发转债	417,211.49	0.11
42	110085	通 22 转债	416,343.00	0.11
43	110086	精工转债	416,153.76	0.11
44	113054	绿动转债	413,431.05	0.11
45	123183	海顺转债	412,983.99	0.11
46	113655	欧 22 转债	412,710.49	0.11
47	110087	天业转债	411,480.48	0.11
48	123185	能辉转债	410,835.55	0.11
49	127083	山路转债	409,419.20	0.11
50	118031	天 23 转债	409,001.74	0.11
51	118034	晶能转债	407,690.79	0.11
52	113636	甬金转债	406,883.93	0.11
53	123193	海能转债	406,856.33	0.11
54	118026	利元转债	406,651.85	0.11
55	118013	道通转债	405,338.30	0.11
56	113666	爱玛转债	403,955.82	0.10
57	113659	莱克转债	403,937.16	0.10
58	127066	科利转债	401,735.82	0.10
59	123159	崧盛转债	401,262.12	0.10
60	113654	永 02 转债	397,773.52	0.10
61	113624	正川转债	396,422.92	0.10
62	127074	麦米转 2	393,046.39	0.10
63	113627	太平转债	392,277.96	0.10

64	113668	鹿山转债	390,985.21	0.10
65	118005	天奈转债	389,771.73	0.10
66	118006	阿拉转债	388,375.68	0.10
67	118032	建龙转债	384,323.77	0.10
68	123180	浙矿转债	384,183.24	0.10
69	123156	博汇转债	374,448.60	0.10
70	113650	博 22 转债	358,874.01	0.09
71	123186	志特转债	351,599.03	0.09
72	113657	再 22 转债	348,752.83	0.09
73	123132	回盛转债	331,383.99	0.09
74	123169	正海转债	307,003.74	0.08
75	123161	强联转债	282,437.87	0.07
76	111014	李子转债	241,034.26	0.06
77	118008	海优转债	207,564.11	0.05
78	128035	大族转债	200,874.61	0.05
79	123126	瑞丰转债	196,901.42	0.05
80	113608	威派转债	196,048.75	0.05
81	123128	首华转债	192,242.92	0.05
82	127059	永东转 2	169,048.34	0.04
83	127062	垒知转债	150,151.27	0.04
84	128117	道恩转债	139,594.72	0.04
85	118010	洁特转债	98,905.98	0.03
86	113593	沪工转债	93,306.56	0.02
87	127051	博杰转债	73,496.70	0.02
88	128125	华阳转债	57,462.38	0.01
89	128116	瑞达转债	52,298.44	0.01
90	123039	开润转债	27,350.46	0.01
91	123104	卫宁转债	11,385.78	0.00
92	113606	荣泰转债	9,937.54	0.00
93	113625	江山转债	1,105.67	0.00

8.12.5 期末前十名股票中存在流通受限情况的说明

本基金本报告期末前十名股票中不存在流通受限情况。

8.12.6 投资组合报告附注的其他文字描述部分

由于四舍五入原因，分项之和与合计可能有尾差。

§ 9 基金份额持有人信息

9.1 期末基金份额持有人户数及持有人结构

份额单位：份

份额级别	持有人	户均持有的基	持有人结构
------	-----	--------	-------

	户数 (户)	金份额	机构投资者		个人投资者	
			持有份额	占总份 额比例 (%)	持有份额	占总 份额 比例 (%)
安信平稳 增长混合 A	1,959	24,607.11	4,937,807.15	10.24	43,267,512.61	89.76
安信平稳 增长混合 C	21,892	11,259.01	94,146,430.96	38.20	152,335,813.79	61.80
合计	23,785	12,389.64	99,084,238.11	33.62	195,603,326.40	66.38

注：机构/个人投资者持有份额占总份额比例的计算中，对下属分级基金，比例的分母采用各自级别的份额，对合计数，比例的分母采用下属分级基金份额的合计数（即期末基金份额总额）。

9.2 期末基金管理人的从业人员持有本基金的情况

项目	份额级别	持有份额总数（份）	占基金总份额比例（%）
基金管 理人 所 有 从 业 人 员 持 有 本 基 金	安信平稳增长混合 A	2,351,390.44	4.88
	安信平稳增长混合 C	2,900,946.67	1.18
	合计	5,252,337.11	1.78

注：管理人的从业人员持有基金占基金总份额比例的计算中，对下属分级基金，比例的分母采用各自级别的份额，对合计数，比例的分母采用下属分级基金份额的合计数（即期末基金份额总额）。

9.3 期末基金管理人的从业人员持有本开放式基金份额总量区间情况

项目	份额级别	持有基金份额总量的数量区间（万份）
本公司高级管理人员、 基金投资和研 究部门 负责人持有本 开放式 基金	安信平稳增长混合 A	50~100
	安信平稳增长混合 C	50~100
	合计	>100
本基金基金经理持有 本开放式基金	安信平稳增长混合 A	10~50
	安信平稳增长混合 C	50~100
	合计	>100

9.4 发起式基金发起资金持有份额情况

本基金发起资金持有期限已满三年，截至本报告期末，发起资金未持有本基金份额。

§ 10 开放式基金份额变动

单位：份

项目	安信平稳增长混合 A	安信平稳增长混合 C
基金合同生效日 (2012 年 12 月 18 日) 基金份额总额	206,476,629.44	-
本报告期期初基金份额总额	5,239,531.92	3,213,797.88
本报告期基金总申购份额	125,022,253.31	610,663,242.36
减：本报告期基金总赎回份额	82,056,465.47	367,394,795.49
本报告期基金拆分变动份额	-	-
本报告期期末基金份额总额	48,205,319.76	246,482,244.75

§ 11 重大事件揭示

11.1 基金份额持有人大会决议

本报告期内本基金未举行基金份额持有人大会。

11.2 基金管理人、基金托管人的专门基金托管部门的重大人事变动

一、基金管理人的重大人事变动

本基金管理人于 2023 年 5 月 20 日发布了《安信基金管理有限责任公司高级管理人员变更公告》，经安信基金管理有限责任公司第四届董事会第十六次会议审议通过，张翼飞先生自 2023 年 5 月 18 日起担任公司副总经理。

二、基金托管人的基金托管部门的重大人事变动

本报告期基金托管人的专门基金托管部门无重大人事变动。

11.3 涉及基金管理人、基金财产、基金托管业务的诉讼

本报告期内本基金无涉及本基金管理人、基金财产、基金托管业务的诉讼事项。

11.4 基金投资策略的改变

本报告期内本基金投资策略未发生改变。

11.5 为基金进行审计的会计师事务所情况

本基金聘请的会计师事务所为安永华明会计师事务所（特殊普通合伙），该事务所自本基金合同生效以来为本基金提供审计服务至今。本年度应支付的审计费为人民币 30,000.00 元。

11.6 管理人、托管人及其高级管理人员受稽查或处罚等情况

11.6.1 管理人及其高级管理人员受稽查或处罚等情况

本报告期内基金管理人及其高级管理人员未受到相关监管部门稽查或处罚。

11.6.2 托管人及其高级管理人员受稽查或处罚等情况

本报告期内托管人及其高级管理人员无受稽查或处罚等情况。

11.7 基金租用证券公司交易单元的有关情况

11.7.1 基金租用证券公司交易单元进行股票投资及佣金支付情况

金额单位：人民币元

券商名称	交易单元数量	股票交易		应支付该券商的佣金		备注
		成交金额	占当期股票成交总额的比例 (%)	佣金	占当期佣金总量的比例 (%)	
广发证券	2	705,956,321.53	89.81	514,077.94	90.98	-
中银国际证券	2	80,127,268.93	10.19	50,955.23	9.02	-
东莞证券	2	-	-	-	-	-
方正证券	2	-	-	-	-	-
国金证券	1	-	-	-	-	-
国泰君安	1	-	-	-	-	-
国投证券	2	-	-	-	-	-
华创证券	2	-	-	-	-	-
华泰证券	1	-	-	-	-	-
开源证券	1	-	-	-	-	-
申万宏源	2	-	-	-	-	-
信达证券	2	-	-	-	-	-
中泰证券	2	-	-	-	-	-
中信证券	2	-	-	-	-	-

注：1、根据中国证监会《关于完善证券投资基金交易席位制度有关问题的通知》（证监基金字[2007]48号）的有关规定，本基金管理人制定了《安信基金管理有限责任公司券商交易单元选择标准及佣金分配办法》，对券商交易单元的选择标准和程序进行了规定。本基金管理人将券商提供服务（包括但不限于：股票推荐、提供各类研究报告、上门路演、联合调研、委托课题等其他日常服务）的数量和质量作为交易单元的选择标准，由权益投研分管领导、投资部门及研究部门相

关人员、交易部对券商服务进行综合考评后提出租用及变更方案，最终由公司权益基金投资决策委员讨论及决定。

2、本基金自 2023 年 11 月 20 日转换为券商结算模式，本报告期内本基金选择中银国际证券作为证券经纪商。使用本交易单元产生的股票交易佣金已逐笔扣收。上述经纪商股票交易佣金费率为 0.07%，交易佣金包含已由证券经纪商扣收的一级交易费用（包括经手费、征管费、过户费、风险金），但不包括印花税、港股通交易相关费用等税费。

11.7.2 基金租用证券公司交易单元进行其他证券投资的情况

金额单位：人民币元

券商名称	债券交易		债券回购交易		权证交易	
	成交金额	占当期债券成交总额的比例 (%)	成交金额	占当期债券回购成交总额的比例 (%)	成交金额	占当期权证成交总额的比例 (%)
广发证券	180,196,508.66	86.71	2,388,730,000.00	92.53	-	-
中银国际证券	27,613,700.10	13.29	192,800,000.00	7.47	-	-
东莞证券	-	-	-	-	-	-
方正证券	-	-	-	-	-	-
国金证券	-	-	-	-	-	-
国泰君安	-	-	-	-	-	-
国投证券	-	-	-	-	-	-
华创证券	-	-	-	-	-	-
华泰证券	-	-	-	-	-	-
开源证券	-	-	-	-	-	-
申万宏源	-	-	-	-	-	-
信达证券	-	-	-	-	-	-
中泰证券	-	-	-	-	-	-
中信证券	-	-	-	-	-	-

11.8 其他重大事件

序号	公告事项	法定披露方式	法定披露日期
1	安信基金管理有限责任公司关于旗下基金 2022 年第 4 季度报告提示性公告	中国证券报、证券日报、证券时报、上海证券报	2023-01-19
2	安信基金管理有限责任公司关于旗下基金 2022 年年度报告提示性公告	中国证券报、证券日报、证券时报、上海证券报	2023-03-30
3	安信基金管理有限责任公司关于旗下基金 2023 年第 1 季度报告提示性公告	中国证券报、证券日报、证券时报、上海证券报	2023-04-21

4	安信基金管理有限责任公司高级管理人员变更公告	中国证券报、证券日报、 证券时报、上海证券报	2023-05-20
5	安信基金管理有限责任公司关于调整适用养老金客户费率优惠的养老金客户范围的公告	中国证券报、证券日报、 证券时报、上海证券报	2023-05-22
6	关于安信平稳增长混合型发起式证券投资基金新增中银国际证券股份有限公司为基金销售服务机构的公告	上海证券报	2023-06-05
7	安信基金管理有限责任公司关于旗下 81 只基金 2023 年第 2 季度报告提示性公告	中国证券报、证券日报、 证券时报、上海证券报	2023-07-20
8	安信基金管理有限责任公司关于调低旗下部分基金费率并修改基金合同等法律文件的公告	中国证券报、证券时报、 上海证券报	2023-08-18
9	安信基金管理有限责任公司关于旗下 82 只基金 2023 年中期报告提示性公告	中国证券报、证券日报、 证券时报、上海证券报	2023-08-29
10	安信基金管理有限责任公司关于旗下部分开放式基金新增华安证券股份有限公司为基金销售服务机构的公告	中国证券报、证券日报、 证券时报、上海证券报	2023-08-31
11	安信基金管理有限责任公司关于调整安信平稳增长混合型发起式证券投资基金 C 类基金份额申购费率的公告	上海证券报	2023-09-13
12	安信基金管理有限责任公司关于终止凤凰金信(海口)基金销售有限公司办理旗下基金相关销售业务的公告	中国证券报、证券日报、 证券时报、上海证券报	2023-09-13
13	安信基金管理有限责任公司关于旗下 84 只基金 2023 年第 3 季度报告提示性公告	中国证券报、证券日报、 证券时报、上海证券报	2023-10-24
14	安信基金管理有限责任公司关于安信平稳增长混合型发起式证券投资基金证券交易结算模式转换有关事项的公告	上海证券报	2023-11-16
15	安信基金管理有限责任公司关于安信平稳增长混合型发起式证券投资基金证券交易结算模式转换完成的公告	上海证券报	2023-11-21
16	安信基金管理有限责任公司关于关于安信平稳增长混合型发起式证券投资基金托管协议及招募说明书提示性公告	上海证券报	2023-11-21
17	安信基金管理有限责任公司关于旗下部分开放式基金新增上海中欧财富基金销售有限公司为基金销售服务机构的公告	中国证券报、证券日报、 证券时报、上海证券报	2023-12-07

§ 12 影响投资者决策的其他重要信息

12.1 报告期内单一投资者持有基金份额比例达到或超过 20%的情况

投资者类别	报告期内持有基金份额变化情况					报告期末持有基金情况	
	序号	持有基金份额比例达到或者超过 20%的时间区间	期初份额	申购份额	赎回份额	持有份额	份额占比 (%)
机构	1	20230101-20230111	2,308,281.81	-	-	2,308,281.81	0.78
产品特有风险							
<p>本基金如果出现单一投资者持有基金份额比例达到或超过基金份额总份额的 20%，则面临大额赎回的情况，可能导致：</p> <p>(1) 基金在短时间内无法变现足够的资产予以应对，可能会产生基金仓位调整困难，导致流动性风险；如果持有基金份额比例达到或超过基金份额总额的 20% 的单一投资者大额赎回引发巨额赎回，基金管理人可能根据《基金合同》的约定决定部分延期赎回，如果连续 2 个开放日以上（含本数）发生巨额赎回，基金管理人可能根据《基金合同》的约定暂停接受基金的赎回申请，对剩余投资者的赎回办理造成影响；</p> <p>(2) 基金管理人被迫抛售证券以应付基金赎回的现金需要，则可能使基金资产净值受到不利影响，影响基金的投资运作和收益水平；</p> <p>(3) 因基金净值精度计算问题，或因赎回费收入归基金资产，导致基金净值出现较大波动；</p> <p>(4) 基金资产规模过小，可能导致部分投资受限而不能实现基金合同约定的投资目的及投资策略；</p> <p>(5) 大额赎回导致基金资产规模过小，不能满足存续的条件，基金将根据基金合同的约定面临合同终止清算、转型等风险。</p>							

12.2 影响投资者决策的其他重要信息

无。

§ 13 备查文件目录

13.1 备查文件目录

- 1、中国证监会核准安信平稳增长混合型发起式证券投资基金募集的文件；
- 2、《安信平稳增长混合型发起式证券投资基金基金合同》；
- 3、《安信平稳增长混合型发起式证券投资基金托管协议》；
- 4、《安信平稳增长混合型发起式证券投资基金招募说明书》；
- 5、中国证监会要求的其他文件。

13.2 存放地点

本基金管理人和基金托管人的住所。

13.3 查阅方式

上述文件可在安信基金管理有限责任公司互联网站上查阅，或者在营业时间内到安信基金管理有限责任公司查阅。

投资者对本报告书如有疑问，可咨询本基金管理人安信基金管理有限责任公司。

客户服务电话：4008-088-088

网址：<http://www.essencefund.com>

安信基金管理有限责任公司

2024年3月28日