

---

# 华夏中证 800 指数增强型证券投资基金

## 2023 年年度报告

### 2023 年 12 月 31 日

基金管理人：华夏基金管理有限公司

基金托管人：上海银行股份有限公司

送出日期：二〇二四年三月二十八日

## §1 重要提示及目录

### 1.1 重要提示

基金管理人的董事会、董事保证本报告所载资料不存在虚假记载、误导性陈述或重大遗漏，并对其内容的真实性、准确性和完整性承担个别及连带的法律责任。本年度报告已经三分之二以上独立董事签字同意，并由董事长签发。

基金托管人上海银行股份有限公司根据本基金合同规定，于 2024 年 3 月 26 日复核了本报告中的财务指标、净值表现、利润分配情况、财务会计报告、投资组合报告等内容，保证复核内容不存在虚假记载、误导性陈述或者重大遗漏。

基金管理人承诺以诚实信用、勤勉尽责的原则管理和运用基金资产，但不保证基金一定盈利。

基金的过往业绩并不代表其未来表现。投资有风险，投资者在作出投资决策前应仔细阅读本基金的招募说明书及其更新。

本报告中的财务资料经审计，安永华明会计师事务所（特殊普通合伙）为本基金出具了无保留意见的审计报告，请投资者注意阅读。

本报告期自 2023 年 3 月 30 日起至 12 月 31 日止。

1.2 目录

§1 重要提示及目录 .....	1
§2 基金简介 .....	3
§3 主要财务指标、基金净值表现及利润分配情况.....	4
3.1 主要会计数据和财务指标 .....	4
3.2 基金净值表现.....	5
3.3 过去三年基金的利润分配情况 .....	7
§4 管理人报告 .....	8
§5 托管人报告 .....	13
§6 审计报告 .....	14
§7 年度财务报表 .....	16
7.1 资产负债表.....	16
7.2 利润表.....	17
7.3 净资产变动表.....	18
7.4 报表附注.....	19
§8 投资组合报告 .....	47
8.1 期末基金资产组合情况.....	47
8.2 报告期末按行业分类的股票投资组合 .....	48
8.3 期末按公允价值占基金资产净值比例大小排序的所有股票投资明细 .....	49
8.4 报告期内股票投资组合的重大变动 .....	93
8.5 期末按债券品种分类的债券投资组合 .....	98
8.6 期末按公允价值占基金资产净值比例大小排序的前五名债券投资明细 .....	99
8.7 期末按公允价值占基金资产净值比例大小排序的所有资产支持证券投资明细 .....	99
8.8 报告期末按公允价值占基金资产净值比例大小排序的前五名贵金属投资明细 .....	99
8.9 期末按公允价值占基金资产净值比例大小排序的前五名权证投资明细 .....	99
8.10 本基金投资股指期货的投资政策 .....	99
8.11 报告期末本基金投资的国债期货交易情况说明 .....	99
8.12 投资组合报告附注 .....	100
§9 基金份额持有人信息 .....	100
9.1 期末基金份额持有人户数及持有人结构 .....	100
9.2 期末基金管理人的从业人员持有本基金的情况 .....	101
9.3 期末基金管理人的从业人员持有本开放式基金份额总量区间的情况 .....	101
§10 开放式基金份额变动 .....	101
§11 重大事件揭示 .....	102
§12 影响投资者决策的其他重要信息 .....	104
§13 备查文件目录 .....	104

## §2 基金简介

### 2.1 基金基本情况

基金名称	华夏中证 800 指数增强型证券投资基金	
基金简称	华夏中证 800 指数增强	
基金主代码	017985	
交易代码	017985	
基金运作方式	契约型开放式	
基金合同生效日	2023 年 3 月 30 日	
基金管理人	华夏基金管理有限公司	
基金托管人	上海银行股份有限公司	
报告期末基金份额总额	145,750,778.86 份	
基金合同存续期	不定期	
下属分级基金的基金简称	华夏中证 800 指数增强 A	华夏中证 800 指数增强 C
下属分级基金的交易代码	017985	017986
报告期末下属分级基金的份额总额	65,135,931.76 份	80,614,847.10 份

### 2.2 基金产品说明

投资目标	通过量化方法进行积极的投资组合管理与风险控制，力争在控制本基金净值增长率与业绩比较基准之间的日均跟踪偏离度的绝对值不超过 0.5%，年跟踪误差不超过 7.75% 的基础上，追求获得超越标的指数的回报。
投资策略	主要投资策略包括股票投资策略，债券投资策略，衍生品投资策略，资产支持证券投资策略，可转换债券、可交换债券投资策略，融资、转融通证券出借业务投资策略等。
业绩比较基准	中证 800 指数收益率×95%+人民币活期存款税后利率×5%。
风险收益特征	本基金为股票指数增强型基金，属于较高预期风险、较高预期收益的证券投资基金品种，其预期风险与收益高于混合型基金、债券型基金与货币市场基金。本基金还将通过港股通渠道投资于香港证券市场，除了需要承担与境内证券投资基金类似的市场波动风险等一般投资风险之外，本基金还将面临汇率风险、香港市场风险等特殊投资风险。

### 2.3 基金管理人和基金托管人

项目		基金管理人	基金托管人
名称		华夏基金管理有限公司	上海银行股份有限公司
信息披露负责人	姓名	李彬	周直毅
	联系电话	400-818-6666	021-68475608
	电子邮箱	service@ChinaAMC.com	custody@boscn.cn
客户服务电话		400-818-6666	95594
传真		010-63136700	021-68476901
注册地址		北京市顺义区安庆大街甲3号	中国（上海）自由贸易试验区银城中

	院	路168号
办公地址	北京市西城区金融大街33号通泰大厦B座8层	中国(上海)自由贸易试验区银城中路168号27层
邮政编码	100033	200120
法定代表人	张佑君	金煜

## 2.4 信息披露方式

本基金选定的信息披露报纸名称	《上海证券报》
登载基金年度报告正文的管理人互联网网址	www.ChinaAMC.com
基金年度报告备置地点	基金管理人和/或基金托管人的住所/办公地址

## 2.5 其他相关资料

项目	名称	办公地址
会计师事务所	安永华明会计师事务所(特殊普通合伙)	北京市东城区东长安街1号东方广场安永大楼17层
注册登记机构	华夏基金管理有限公司	北京市西城区金融大街33号通泰大厦B座8层

# §3 主要财务指标、基金净值表现及利润分配情况

## 3.1 主要会计数据和财务指标

金额单位：人民币元

3.1.1 期间数据和指标	2023年3月30日(基金合同生效日)至2023年12月31日	
	华夏中证800指数增强A	华夏中证800指数增强C
本期已实现收益	-7,139,756.99	-9,659,632.79
本期利润	-9,217,025.14	-12,282,913.25
加权平均基金份额本期利润	-0.1146	-0.1163
本期加权平均净值利润率	-12.18%	-12.36%
本期基金份额净值增长率	-11.35%	-11.62%
3.1.2 期末数据和指标	2023年末	
	华夏中证800指数增强A	华夏中证800指数增强C
期末可供分配利润	-7,392,587.89	-9,365,620.43
期末可供分配基金份额利润	-0.1135	-0.1162
期末基金资产净值	57,743,343.87	71,249,226.67
期末基金份额净值	0.8865	0.8838

3.1.3 累计期末指标	2023 年末	
	华夏中证 800 指数增强 A	华夏中证 800 指数增强 C
基金份额累计净值增长率	-11.35%	-11.62%

注：①所述基金业绩指标不包括持有人认购或交易基金的各项费用，计入费用后实际收益水平要低于所列数字。

②本期已实现收益指基金本期利息收入、投资收益、其他收入（不含公允价值变动收益）扣除相关费用和信用减值损失后的余额，本期利润为本期已实现收益加上本期公允价值变动收益。

③期末可供分配利润为期末资产负债表中未分配利润与未分配利润中已实现部分的孰低数。

④本基金合同于 2023 年 3 月 30 日生效。

### 3.2 基金净值表现

#### 3.2.1 基金份额净值增长率及其与同期业绩比较基准收益率的比较

##### 华夏中证 800 指数增强 A

阶段	份额净值增长率①	份额净值增长率标准差②	业绩比较基准收益率③	业绩比较基准收益率标准差④	①-③	②-④
过去三个月	-4.66%	0.72%	-6.06%	0.74%	1.40%	-0.02%
过去六个月	-6.49%	0.75%	-9.87%	0.79%	3.38%	-0.04%
自基金合同生效起至今	-11.35%	0.73%	-13.38%	0.78%	2.03%	-0.05%

##### 华夏中证 800 指数增强 C

阶段	份额净值增长率①	份额净值增长率标准差②	业绩比较基准收益率③	业绩比较基准收益率标准差④	①-③	②-④
过去三个月	-4.75%	0.72%	-6.06%	0.74%	1.31%	-0.02%
过去六个月	-6.67%	0.75%	-9.87%	0.79%	3.20%	-0.04%
自基金合同生效起至今	-11.62%	0.73%	-13.38%	0.78%	1.76%	-0.05%

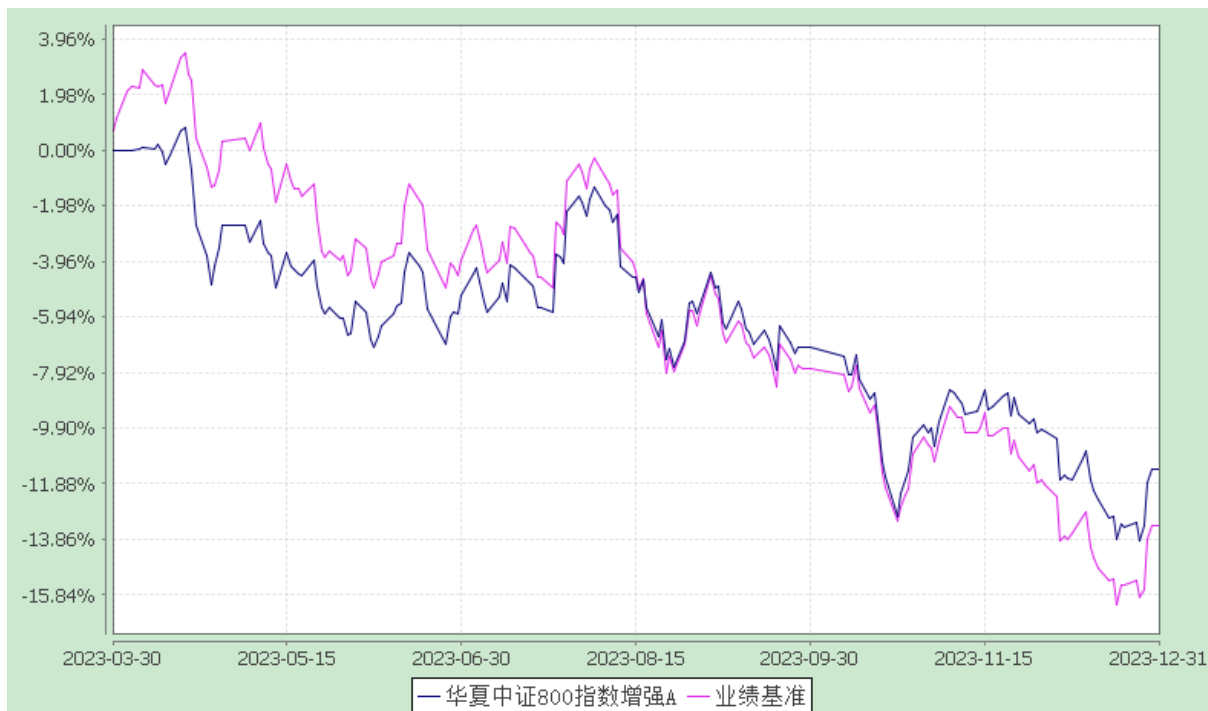
#### 3.2.2 自基金合同生效以来基金份额累计净值增长率变动及其与同期业绩比较基准收益率变动的比较

##### 华夏中证 800 指数增强型证券投资基金

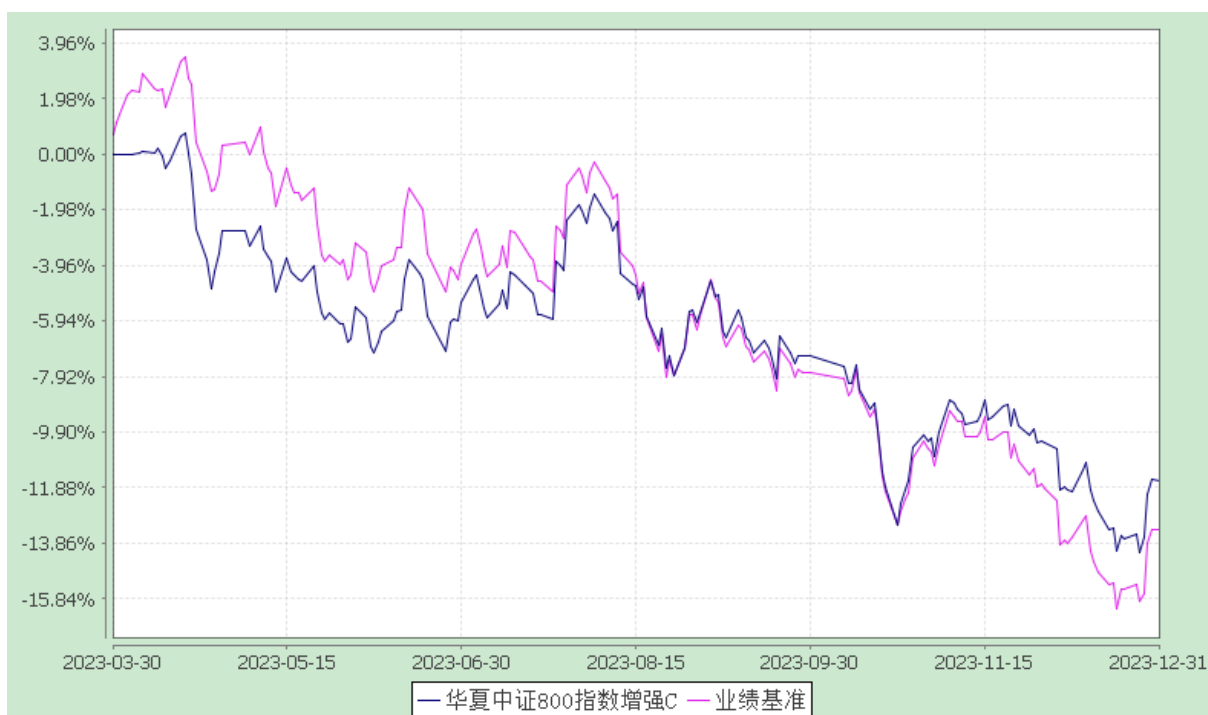
##### 份额累计净值增长率与业绩比较基准收益率历史走势对比图

(2023 年 3 月 30 日至 2023 年 12 月 31 日)

##### 华夏中证 800 指数增强 A



华夏中证 800 指数增强 C



注：①本基金合同于 2023 年 3 月 30 日生效。


②根据本基金的基金合同规定，本基金自基金合同生效之日起 6 个月内使基金的投资组合比例符合本基金合同中投资范围、投资限制的有关约定。

### 3.2.3 自基金合同生效以来基金每年净值增长率及其与同期业绩比较基准收益率的比较


华夏中证 800 指数增强型证券投资基金

自基金合同生效以来基金净值增长率与业绩比较基准收益率的对比图

华夏中证 800 指数增强 A



华夏中证 800 指数增强 C



注：本基金合同于 2023 年 3 月 30 日生效，合同生效当年按实际存续期计算，不按整个自然年度进行折算。

3.3 过去三年基金的利润分配情况

本基金自基金合同生效以来无利润分配事项。



## §4 管理人报告

### 4.1 基金管理人及基金经理情况

#### 4.1.1 基金管理人及其管理基金的经验

华夏基金管理有限公司成立于 1998 年 4 月 9 日,是经中国证监会批准成立的首批全国性基金管理公司之一。公司总部设在北京,在北京、上海、深圳、成都、南京、杭州、广州、青岛、武汉及沈阳设有分公司,在香港、深圳、上海、北京设有子公司。公司是首批全国社保基金管理人、首批企业年金基金管理人、境内首批 QDII 基金管理人、境内首只 ETF 基金管理人、境内首只沪港通 ETF 基金管理人、首批内地与香港基金互认基金管理人、首批基本养老保险基金投资管理人资格、首家加入联合国责任投资原则组织的公募基金公司、首批公募 FOF 基金管理人、首批公募养老目标基金管理人、首批个人养老金基金管理人、境内首批中日互通 ETF 基金管理人、首批商品期货 ETF 基金管理人、首批公募 MOM 基金管理人、首批纳入互联互通 ETF 基金管理人、首批北交所主题基金管理人以及特定客户资产管理人、保险资金投资管理人、公募 REITs 管理人,国内首家承诺“碳中和”具体目标和路径的公募基金公司,香港子公司是首批 RQFII 基金管理人。华夏基金是业务领域最广泛的基金管理公司之一。

华夏基金是境内权益 ETF 管理规模最大的基金管理公司之一,在指数基金管理方面积累了丰富的经验,形成了覆盖宽基、港股、行业主题、策略、跨境、商品等较为完整的指数产品线。

华夏基金以深入的投资研究为基础,尽力捕捉市场机会,为投资人谋求良好的回报。根据银河证券基金研究中心《中国基金业绩评价报告》,截至 2023 年 12 月 31 日,华夏基金旗下多只产品近 1 年同类排名领先(基金排名不作为产品未来表现的保证),其中:

主动权益产品:在北交所主题偏股型基金(A 类)中华夏北交所创新中小企业精选两年定开混合发起式排名第 1/10;在对冲策略绝对收益目标基金(A 类)中华夏安泰对冲策略 3 个月定开混合排名第 1/22;在消费行业偏股型基金(A 类)中华夏网购精选混合(A 类)排名第 2/68、华夏消费升级混合(A 类)排名第 11/68、华夏消费龙头混合(A 类)排名第 13/68、华夏新兴消费混合(A 类)排名第 21/68;在低碳环保行业股票型基金(A 类)中华夏节能环保股票(A 类)排名第 3/10;在增强规模指数股票型基金(A 类)中华夏中证 500 指数增强(A 类)排名第 3/145、华夏中证 500 指数智选增强(A 类)排名第 4/145、华夏中证 1000 指数增强(A 类)排名第 20/145;在 TMT 与信息技术行业偏股型基金(A 类)中华夏数字经济龙头混合发起式(A 类)排名第 4/30;在新能源主题股票型基金(A 类)中华夏能源革新股票(A 类)排名第 4/14;在汽车主题行业偏股型基金(A 类)中华夏新能源车龙头混合发起式(A 类)排名第 4/13;在灵活配置型基金(基准股票比例 30%-60%)(A 类)中华夏新锦绣混合(A 类)排名第 4/421、华夏稳增

混合排名第 10/421; 在偏股型基金(股票上限 95%)(A 类)中华夏磐锐一年定开混合(A 类)排名第 4/216、华夏磐利一年定开混合(A 类)排名第 21/216、华夏新兴经济一年持有混合(A 类)排名第 33/216; 在标准股票型基金(A 类)中华夏智胜先锋股票 (LOF) (A 类)排名第 8/326、华夏智胜价值成长股票(A 类)排名第 15/326。

固收与固收+产品: 在普通偏债型基金(股票上限不高于 30%)(A 类)中华夏磐泰混合 (LOF) (A 类)排名第 1/349、华夏稳福六个月持有混合(A 类)排名第 17/349、华夏睿磐泰兴混合(A 类)排名第 28/349; 在长期纯债债券型基金(A 类)中华夏鼎成一年定开债券排名第 12/1340、华夏鼎航债券(A 类)排名第 14/1340; 在普通债券型基金(二级)(A 类)中华夏稳享增利 6 个月债券(A 类)排名第 13/402、华夏鼎源债券(A 类)排名第 14/402、华夏卓信一年定开债券发起式排名第 25/402、华夏希望债券(A 类)排名第 32/402、华夏鼎泓债券(A 类)排名第 34/402、华夏卓享债券(A 类)排名第 38/402; 在中短期纯债债券型基金(A 类)中华夏中短债债券(A 类)排名第 34/137。

指数产品: 在主题指数股票 ETF 基金中华夏中证动漫游戏 ETF 排名第 2/343、华夏中证 5G 通信主题 ETF 排名第 10/343、华夏中证云计算与大数据主题 ETF 排名第 16/343、华夏中证人工智能主题 ETF 排名第 20/343、华夏国证消费电子主题 ETF 排名第 24/343、华夏中证智能汽车主题 ETF 排名第 25/343、华夏中证金融科技主题 ETF 排名第 28/343、华夏中证文娱传媒 ETF 排名第 31/343、华夏中证机器人 ETF 排名第 39/343; 在策略指数股票 ETF 基金中华夏中证智选 500 价值稳健策略 ETF 排名第 6/37、华夏中证智选 1000 价值稳健策略 ETF 排名第 10/37; 在行业指数股票 ETF 基金中华夏中证全指证券公司 ETF 排名第 10/66; 在规模指数股票 ETF 基金中华夏中证 1000ETF 排名第 17/146、华夏中证 500ETF 排名第 26/146; 在主题指数股票 ETF 联接基金(A 类)中华夏中证动漫游戏 ETF 发起式联接(A 类)排名第 2/125、华夏中证 5G 通信主题 ETF 联接(A 类)排名第 6/125、华夏中证人工智能主题 ETF 联接(A 类)排名第 9/125、华夏中证央企 ETF 联接(A 类)排名第 25/125; 在行业指数股票 ETF 联接基金(A 类)中华夏中证全指证券公司 ETF 联接(A 类)排名第 6/36; 在规模指数股票 ETF 联接基金(A 类)中华夏中证 1000ETF 发起式联接(A 类)排名第 11/106、华夏中证 500ETF 联接(A 类)排名第 19/106; 在信用债指数债券型基金(A 类)中华夏亚债中国指数(A 类)排名第 5/16; 在利率债指数债券型基金(A 类)中华夏彭博政金债 1-5 年(A 类)排名第 13/115。

在《证券时报》主办的第十八届中国基金业“明星基金奖”评选活动上, 华夏基金将两大奖项收入囊中: 公司层面, 华夏基金荣获“三年海外投资明星基金公司”; 产品层面, 华夏沪深 300ETF 荣获“三年持续回报指数型明星基金奖”。在《上海证券报》主办的第二十届“金基金”奖评选活动上, 华夏基金荣膺三项大奖, 公司层面获得“被动投资基金管理公司奖”, 产品层面华夏创新前沿股票和华夏行业景气混合分别荣获股票型基金五年期奖和偏股混合型基金五年期奖。

在客户服务方面，2023 年，华夏基金继续以客户需求为导向，努力提高客户使用的便利性和服务体验：（1）华夏基金直销渠道优化页面显示，升级搜索及查询功能，让客户操作更加便利；（2）华夏基金管家客户端优化“忘记密码”功能及定投模块，上线亲子账户、资产诊断等功能，贴合客户投资需求，进一步提升使用体验；（3）与华润银行、贵州银行、武汉农商行等代销机构合作，拓展更加丰富的客户理财渠道；（4）开展“帮你问了 ChatGPT”、“指数攻防值来啦！”、“华夏基金模拟投基大赛”、“煎熬的磨底期里找机会”等活动，为客户提供了多样化的投资者教育和关怀服务。

#### 4.1.2 基金经理（或基金经理小组）及基金经理助理的简介

姓名	职务	任本基金的基金经理（助理）期限		证券从业年限	说明
		任职日期	离任日期		
陈国峰	本基金的基金经理	2023-03-30	-	8 年	硕士。曾任世坤投资咨询有限公司（WorldQuant）中国区研究总监等。2020 年加入华夏基金管理有限公司。历任数量投资部研究员、投资经理助理。

注：①上述“任职日期”和“离任日期”为根据公司决定确定的聘任日期和解聘日期。首任基金经理的，其“任职日期”为基金合同生效日。

②证券从业的含义遵从行业协会《证券投资基金经营机构董事、监事、高级管理人员及从业人员监督管理办法》的相关规定。

#### 4.1.3 基金经理薪酬机制

本基金管理人旗下基金经理兼任私募资产管理计划投资经理的，公司对其进行年度综合考核，考核结果作为确定其薪酬激励的重要参考因素之一。因此，基金经理个人薪酬激励与其管理的私募资产管理计划浮动管理费或产品业绩表现不直接挂钩。

#### 4.2 管理人对报告期内本基金运作合规守信情况的说明

报告期内，本基金管理人严格遵守《中华人民共和国证券投资基金法》、《公开募集证券投资基金运作管理办法》、《证券投资基金管理公司公平交易制度指导意见》、《基金管理公司开展投资、研究活动防控内幕交易指导意见》等法律法规和基金合同，本着诚实信用、勤勉尽责、安全高效的原则管理和运用基金资产，在严格控制投资风险的基础上，为基金份额持有人谋求最大利益，没有损害基金份额持有人利益的行为。

#### 4.3 管理人对报告期内公平交易情况的专项说明

##### 4.3.1 公平交易制度和控制方法

本基金管理人根据《证券投资基金管理公司公平交易制度指导意见》等法规制定了《华夏基金管理有限公司公平交易制度》。公司通过科学、制衡的投资决策体系,加强交易分配环节的内部控制,并通过工作制度、流程和技术手段保证公平交易原则的实现。同时,通过监察稽核、事后分析和信息披露来保证公平交易过程和结果的监督。

#### 4.3.2 公平交易制度的执行情况

本基金管理人一贯公平对待旗下管理的所有基金和组合,制定并严格遵守相应的制度和流程,通过系统和人工等方式在各环节严格控制交易公平执行。报告期内,本基金管理人严格执行了《证券投资基金管理公司公平交易制度指导意见》和《华夏基金管理有限公司公平交易制度》的规定。

##### 4.3.2.1 增加执行的基金经理公平交易制度执行情况及公平交易管理情况

本基金管理人一贯严格执行公平交易原则,对兼任基金经理的交易情况进行持续监测。本年度所有相关组合的交易行为均符合法规、制度和流程要求,未发现违反公平交易原则的情况。本年度同一基金经理管理的不同组合在邻近交易日的同向和反向交易,交易时机和交易价差均可合理解释,未发现异常。

本基金管理人根据《基金经理兼任私募资产管理计划投资经理工作指引(试行)》要求,针对同经理管理多个组合间的收益率差异进行归因分析,本年度各组合间收益率差异均属正常情况,主要原因为业绩基准不同、投资策略不同,收益率差异可以合理解释。

#### 4.3.3 异常交易行为的专项说明

报告期内未发现本基金存在异常交易行为。

报告期内,本基金管理人旗下所有投资组合参与的交易所公开竞价交易中,同日反向交易成交较少的单边交易量超过该证券当日成交量的 5% 的交易共有 255 次,均为指数量化投资组合因投资策略需要和其他组合发生的反向交易。

### 4.4 管理人对报告期内基金的投资策略和业绩表现的说明

#### 4.4.1 报告期内基金投资策略和运作分析

本基金跟踪的标的指数为中证 800 指数,业绩比较基准为:中证 800 指数收益率 $\times$ 95%+银行活期存款利率(税后) $\times$ 5%。中证 800 指数由中证 500 和沪深 300 指数成份股组成,综合反映中国 A 股市场大中小市值公司的股票价格表现。作为指数增强型基金,本基金股票投资方面主要采用指数增强量化投资策略,在跟踪误差控制在目标范围内的基础上,力求获得超越标的指数的超额收益。

2023 年,A 股市场整体上震荡下跌,结构性行情明显。行业间分化较大:通信、传媒、煤炭等行业表现较好,而消费者服务、房地产、电力设备及新能源等行业表现较差。宽基指数也有所分化,其中中证 800 指数下跌 10.37%,沪深 300 指数下跌 11.38%,中证 500 指数下跌 7.42%,中证 1000

指数下跌 6.28%。基金高仓位运行以来，获得了超越标的指数的超额收益，量化策略整体表现正常。

基金投资运作方面，报告期内本基金以多层次、多驱动、高度分散化的量化投资策略为主，投资策略完全基于计算机模型，全流程高度自动化。投资策略基于多维度海量数据，开发大量有预测能力的信号，在控制基金与标的指数跟踪误差较低的基础上，力争获取更高的超额收益。我们在依据量化模型进行股票投资决策之外，还积极参与了新股申购，获取较为确定性的收益增厚机会。同时，本基金秉承尽职尽责的态度，认真应对投资者日常申购、赎回等工作。

#### 4.4.2 报告期内基金的业绩表现

截至 2023 年 12 月 31 日，华夏中证 800 指数增强 A 基金份额净值为 0.8865 元，本报告期份额净值增长率为-11.35%；华夏中证 800 指数增强 C 基金份额净值为 0.8838 元，本报告期份额净值增长率为-11.62%，同期业绩比较基准增长率为-13.38%。本基金本报告期 A 类份额跟踪偏离度为+2.03%，C 类份额跟踪偏离度为+1.76%。

#### 4.5 管理人对宏观经济、证券市场及行业走势的简要展望

展望 2024 年，当前 A 股整体估值已处在历史较低水平，从历史经验来看，指数估值越低，出现反弹的概率往往也就越大。从年度的周期维度看，国内经济复苏仍是影响股市表现的主要因素之一，随着宏观政策效力持续显现，一些经济指标已呈现边际改善迹象，相信在 2024 年经济基本面会有所改善，进而推动企业盈利的改善，为市场信心修复提供有力支撑。2024 年预计行业或者风格板块仍会呈现轮动特征，我们将均衡配置。

基金投资运作方面，2024 年本基金会在量化投资和研究的各个层次持续迭代、持续更新，提升主动量化策略能力。不断开发更多的策略与组合，在不同维度、不同频段持续优化，适应不断变化的市场环境，努力提高超额收益的稳定性。具体来讲，数据、因子、模型均进行持续开发和迭代，不断完善策略，丰富超额收益来源。

珍惜基金份额持有人的每一份投资和每一份信任，本基金将继续奉行华夏基金管理有限公司“为信任奉献回报”的经营理念，规范运作，审慎投资，勤勉尽责地为基金份额持有人谋求长期、稳定的回报。

#### 4.6 管理人内部有关本基金的监察稽核工作情况

报告期内，本基金管理人持续加强合规管理、风险控制和监察稽核工作。

在合规管理方面，公司通过合规审核、合规检查、合规咨询、合规宣传与合规培训等对合规风险进行管理，确保公司合规体系高效运行，合规风险有效控制。报告期内，公司不断加强合规制度建设，结合法律法规和业务实际，在信息披露、洗钱风险管理、关联交易管理等方面新增和修订多项管理制度，制度化水平显著提高。持续开展合规培训，在全员覆盖的基础上，着重加强投资研究

和基金销售等重点业务领域的合规督导培训，强化员工主动合规意识。积极优化合规管理的机制化和系统化，完善合规考核评价机制、子公司管理机制，大力推进合规管理综合服务、制度管理、知识搜索等系统化建设，提高合规管理效能。持续做好信息披露业务，通过流程优化、系统优化及强化培训持续保障信息披露的完整性、准确性、及时性。持续规范基金销售业务，通过严格审查宣传推介材料，认真开展投资者适当性管理工作等，确保基金销售业务依法合规。公司高度重视洗钱风险管理，深入实践风险为本方法，认真贯彻落实各项反洗钱监管要求，持续加强“风险评估+合规检查”双支柱管理框架，深入推进洗钱风险管理数智化转型，持续提升洗钱风险管理水平。

在风险控制方面，公司秉承数字化管理理念，持续完善内部风险管理系统建设，稳步夯实投资风险基础。在严格管控基金日常投资运作风险的同时，持续完善风险管理制度建设，提升基金流动性风险、市场风险、合规风险、操作风险等关键风险的管控水平，努力保障各项风险管理措施落实到位。

在监察稽核方面，公司按照法规要求，做好日常合规监控，定期及不定期开展内部检查，排查业务风险隐患，促进公司整体业务合规运作、稳健经营。

报告期内，本基金管理人所管理的基金整体运作合法合规。本基金管理人将继续以风险控制为核心，坚持基金份额持有人利益优先的原则，提高监察稽核工作的科学性和有效性，切实保障基金合规稳健运作。

#### 4.7 管理人对报告期内基金估值程序等事项的说明

根据中国证监会相关规定及基金合同约定，本基金管理人作为准确、及时进行基金估值和份额净值计价，制定了基金估值和份额净值计价的业务管理制度，建立了估值委员会，使用可靠的估值业务系统，设有完善的风险监测、控制和报告机制。本基金托管人审阅本基金管理人采用的估值原则及技术，并复核、审查基金资产净值和基金份额申购、赎回价格。会计师事务所在估值调整导致基金资产净值的变化在 0.25% 以上时对所采用的相关估值技术、假设及输入值的适当性发表专业意见。定价服务机构按照商业合同约定提供定价服务。

#### 4.8 管理人对报告期内基金利润分配情况的说明

本基金本报告期未进行利润分配，符合相关法规及基金合同的规定。

#### 4.9 报告期内管理人对本基金持有人数或基金资产净值预警情形的说明

报告期内，本基金未出现连续二十个工作日基金份额持有人数量不满二百人或者基金资产净值低于五千万元的情形。

## §5 托管人报告

### 5.1 报告期内本基金托管人遵规守信情况声明

本报告期，本托管人严格遵守《中华人民共和国证券投资基金法》及其他有关法律法规、基金合同以及托管协议的有关约定，诚实、尽责地履行了基金托管人义务，不存在损害本基金份额持有人利益的行为。

### 5.2 托管人对报告期内本基金投资运作遵规守信、净值计算、利润分配等情况的说明

本报告期，本托管人根据国家有关法律法规、基金合同、托管协议的规定，对本基金的投资运作、基金资产净值计算、基金费用开支等方面进行了必要的监督、复核和审查，未发现基金管理人有关损害基金份额持有人利益的行为。

报告期内，本基金的利润分配情况符合有关法律法规和基金合同的相关约定。

### 5.3 托管人对本年度报告中财务信息等内容的真实、准确和完整发表意见

本托管人复核了本报告中的财务指标、净值表现、利润分配情况、财务会计报告、投资组合报告等内容，认为复核内容真实、准确、完整，不存在虚假记载、误导性陈述或者重大遗漏。

## §6 审计报告

安永华明（2024）审字第 70035283\_A161 号

华夏中证 800 指数增强型证券投资基金全体基金份额持有人：

### 6.1 审计意见

我们审计了华夏中证 800 指数增强型证券投资基金的财务报表，包括 2023 年 12 月 31 日的资产负债表，2023 年 3 月 30 日（基金合同生效日）至 2023 年 12 月 31 日止期间的利润表、净资产变动表以及相关财务报表附注。

我们认为，后附的华夏中证 800 指数增强型证券投资基金的财务报表在所有重大方面按照企业会计准则的规定编制，公允反映了华夏中证 800 指数增强型证券投资基金 2023 年 12 月 31 日的财务状况以及 2023 年 3 月 30 日（基金合同生效日）至 2023 年 12 月 31 日止期间的经营成果和净资产变动情况。

### 6.2 形成审计意见的基础

我们按照中国注册会计师审计准则的规定执行了审计工作。审计报告的“注册会计师对财务报表审计的责任”部分进一步阐述了我们在这些准则下的责任。按照中国注册会计师职业道德守则，我们独立于华夏中证 800 指数增强型证券投资基金，并履行了职业道德方面的其他责任。我们相信，我们获取的审计证据是充分、适当的，为发表审计意见提供了基础。

### 6.3 其他信息

华夏中证 800 指数增强型证券投资基金管理层对其他信息负责。其他信息包括年度报告中涵盖的信息，但不包括财务报表和我们的审计报告。

我们对财务报表发表的审计意见不涵盖其他信息，我们也不对其他信息发表任何形式的鉴证结论。

结合我们对财务报表的审计，我们的责任是阅读其他信息，在此过程中，考虑其他信息是否与财务报表或我们在审计过程中了解到的情况存在重大不一致或者似乎存在重大错报。

基于我们已执行的工作，如果我们确定其他信息存在重大错报，我们应当报告该事实。在这方面，我们无任何事项需要报告。

### 6.4 管理层和治理层对财务报表的责任

管理层负责按照企业会计准则的规定编制财务报表，使其实现公允反映，并设计、执行和维护必要的内部控制，以使财务报表不存在由于舞弊或错误导致的重大错报。

在编制财务报表时，管理层负责评估华夏中证 800 指数增强型证券投资基金的持续经营能力，披露与持续经营相关的事项（如适用），并运用持续经营假设，除非计划进行清算、终止运营或别无其他现实的选择。

治理层负责监督华夏中证 800 指数增强型证券投资基金的财务报告过程。

### 6.5 注册会计师对财务报表审计的责任

我们的目标是对财务报表整体是否不存在由于舞弊或错误导致的重大错报获取合理保证，并出具包含审计意见的审计报告。合理保证是高水平的保证，但并不能保证按照审计准则执行的审计在某一重大错报存在时总能发现。错报可能由于舞弊或错误导致，如果合理预期错报单独或汇总起来可能影响财务报表使用者依据财务报表作出的经济决策，则通常认为错报是重大的。

在按照审计准则执行审计工作的过程中，我们运用职业判断，并保持职业怀疑。同时，我们也执行以下工作：

(1) 识别和评估由于舞弊或错误导致的财务报表重大错报风险，设计和实施审计程序以应对这些风险，并获取充分、适当的审计证据，作为发表审计意见的基础。由于舞弊可能涉及串通、伪造、故意遗漏、虚假陈述或凌驾于内部控制之上，未能发现由于舞弊导致的重大错报的风险高于未能发现由于错误导致的重大错报的风险。

(2) 了解与审计相关的内部控制，以设计恰当的审计程序，但目的并非对内部控制的有效性发表意见。

(3) 评价管理层选用会计政策的恰当性和作出会计估计及相关披露的合理性。



(4) 对管理层使用持续经营假设的恰当性得出结论。同时，根据获取的审计证据，就可能导致对华夏中证 800 指数增强型证券投资基金持续经营能力产生重大疑虑的事项或情况是否存在重大不确定性得出结论。如果我们得出结论认为存在重大不确定性，审计准则要求我们在审计报告中提请报表使用者注意财务报表中的相关披露；如果披露不充分，我们应当发表非无保留意见。我们的结论基于截至审计报告日可获得的信息。然而，未来的事项或情况可能导致华夏中证 800 指数增强型证券投资基金不能持续经营。

(5) 评价财务报表的总体列报（包括披露）、结构和内容，并评价财务报表是否公允反映相关交易和事项。

我们与治理层就计划的审计范围、时间安排和重大审计发现等事项进行沟通，包括沟通我们在审计中识别出的值得关注的内部控制缺陷。

安永华明会计师事务所（特殊普通合伙）      中国注册会计师  
蒋燕华 王海彦  
北京市东城区东长安街 1 号东方广场安永大楼 17 层  
2024 年 3 月 26 日

## §7 年度财务报表

### 7.1 资产负债表

会计主体：华夏中证 800 指数增强型证券投资基金

报告截止日：2023 年 12 月 31 日

单位：人民币元

资产	附注号	本期末 2023 年 12 月 31 日
<b>资产：</b>		
货币资金	7.4.7.1	9,186,457.75
结算备付金		74,510.29
存出保证金		124,408.80
交易性金融资产	7.4.7.2	120,701,194.26
其中：股票投资		120,672,792.39
基金投资		-
债券投资		28,401.87
资产支持证券投资		-
贵金属投资		-
其他投资		-

衍生金融资产	7.4.7.3	-
买入返售金融资产	7.4.7.4	-
应收清算款		-
应收股利		-
应收申购款		99,496.26
递延所得税资产		-
其他资产	7.4.7.5	-
资产总计		130,186,067.36
<b>负债和净资产</b>	<b>附注号</b>	<b>本期末 2023 年 12 月 31 日</b>
<b>负 债:</b>		
短期借款		-
交易性金融负债		-
衍生金融负债	7.4.7.3	-
卖出回购金融资产款		-
应付清算款		-
应付赎回款		934,197.53
应付管理人报酬		87,458.33
应付托管费		16,398.42
应付销售服务费		24,473.88
应付投资顾问费		-
应交税费		0.11
应付利润		-
递延所得税负债		-
其他负债	7.4.7.6	130,968.55
负债合计		1,193,496.82
<b>净资产:</b>		
实收基金	7.4.7.7	145,750,778.86
未分配利润	7.4.7.8	-16,758,208.32
净资产合计		128,992,570.54
负债和净资产总计		130,186,067.36

注：①报告截止日 2023 年 12 月 31 日，华夏中证 800 指数增强 A 基金份额净值 0.8865 元，华夏中证 800 指数增强 C 基金份额净值 0.8838 元；华夏中证 800 指数增强基金份额总额 145,750,778.86 份（其中 A 类 65,135,931.76 份，C 类 80,614,847.10 份）。

②本基金合同于 2023 年 3 月 30 日生效，本报告期自 2023 年 3 月 30 日至 2023 年 12 月 31 日。

## 7.2 利润表

会计主体：华夏中证 800 指数增强型证券投资基金

本报告期：2023 年 3 月 30 日（基金合同生效日）至 2023 年 12 月 31 日

单位：人民币元

项 目	附注号	本期
-----	-----	----

		2023 年 3 月 30 日（基金合同生效日）至 2023 年 12 月 31 日
<b>一、营业总收入</b>		-19,804,962.94
1.利息收入		96,213.04
其中：存款利息收入	7.4.7.9	96,213.04
债券利息收入		-
资产支持证券利息收入		-
买入返售金融资产收入		-
其他利息收入		-
2.投资收益（损失以“-”填列）		-15,211,366.82
其中：股票投资收益	7.4.7.10	-18,348,103.03
基金投资收益	7.4.7.11	-
债券投资收益	7.4.7.12	30,021.55
资产支持证券投资收益	7.4.7.13	-
贵金属投资收益	7.4.7.14	-
衍生工具收益	7.4.7.15	-264,273.52
股利收益	7.4.7.16	3,370,988.18
其他投资收益		-
3.公允价值变动收益（损失以“-”号填列）	7.4.7.17	-4,700,548.61
4.汇兑收益（损失以“-”号填列）		-
5.其他收入（损失以“-”号填列）	7.4.7.18	10,739.45
<b>减：二、营业总支出</b>		1,694,975.45
1.管理人报酬		1,062,039.11
2.托管费		199,132.28
3.销售服务费		301,558.02
4.投资顾问费		-
5.利息支出		-
其中：卖出回购金融资产支出		-
6.信用减值损失	7.4.7.20	-
7.税金及附加		0.01
8.其他费用	7.4.7.21	132,246.03
<b>三、利润总额（亏损总额以“-”号填列）</b>		-21,499,938.39
减：所得税费用		-
<b>四、净利润（净亏损以“-”号填列）</b>		-21,499,938.39
<b>五、其他综合收益的税后净额</b>		-
<b>六、综合收益总额</b>		-21,499,938.39

注：本基金合同于 2023 年 3 月 30 日生效，本报告期自 2023 年 3 月 30 日至 2023 年 12 月 31 日。

### 7.3 净资产变动表

会计主体：华夏中证 800 指数增强型证券投资基金

本报告期：2023 年 3 月 30 日（基金合同生效日）至 2023 年 12 月 31 日

单位：人民币元

项目	本期 2023 年 3 月 30 日（基金合同生效日）至 2023 年 12 月 31 日		
	实收基金	未分配利润	净资产合计
一、上期期末净资产	-	-	-
二、本期期初净资产	239,308,115.94	-	239,308,115.94
三、本期增减变动额 （减少以“-”号填列）	-93,557,337.08	-16,758,208.32	-110,315,545.40
（一）、综合收益总额	-	-21,499,938.39	-21,499,938.39
（二）、本期基金份额 交易产生的净资产变 动数（净资产减少以 “-”号填列）	-93,557,337.08	4,741,730.07	-88,815,607.01
其中：1.基金申购款	33,092,073.35	-2,770,505.41	30,321,567.94
2.基金赎回款	-126,649,410.43	7,512,235.48	-119,137,174.95
（三）、本期向基金份 额持有人分配利润产 生的净资产变动（净 资产减少以“-”号填 列）	-	-	-
四、本期期末净资产	145,750,778.86	-16,758,208.32	128,992,570.54

注：本基金合同于 2023 年 3 月 30 日生效，本报告期自 2023 年 3 月 30 日至 2023 年 12 月 31 日。

报表附注为财务报表的组成部分。

本报告 7.1 至 7.4，财务报表由下列负责人签署：

基金管理人负责人：张佑君，主管会计工作负责人：朱威，会计机构负责人：朱威

## 7.4 报表附注

### 7.4.1 基金基本情况

华夏中证 800 指数增强型证券投资基金（以下简称“本基金”）已获中国证券监督管理委员会（以下简称“中国证监会”）证监许可[2023]257 号文《关于准予华夏中证 800 指数增强型证券投资基金注册的批复》，由华夏基金管理有限公司依照《中华人民共和国证券投资基金法》、《公开募集证券投资基金销售机构监督管理办法》、《公开募集证券投资基金运作管理办法》、《华夏中证 800 指数增强型证券投资基金基金合同》及其他有关法律法规负责公开募集。本基金为契约型开放式，存续期限为不定期。本基金自 2023 年 3 月 15 日至 2023 年 3 月 27 日共募集 239,256,168.07 元（不含认购资金利息），业经安永华明会计师事务所（特殊普通合伙）安永华明（2023）验字第 60739337\_A17 号验

资报告予以验证。经向中国证监会备案,《华夏中证 800 指数增强型证券投资基金基金合同》于 2023 年 3 月 30 日正式生效,基金合同生效日的基金份额总额为 239,308,115.94 份基金份额,其中认购资金利息折合 51,947.87 份基金份额。本基金的基金管理人为华夏基金管理有限公司,基金托管人为上海银行股份有限公司。

根据《中华人民共和国证券投资基金法》和本基金基金合同的有关规定,本基金的标的指数为中证 800 指数。本基金的投资范围为具有良好流动性的金融工具,包括国内依法发行上市的股票(含科创板、创业板、存托凭证及其他中国证监会注册或核准上市的股票)、港股通标的股票、债券(包括国债、央行票据、金融债券、企业债券、公司债券、中期票据、短期融资券、超短期融资券、次级债券、地方政府债券、可转换债券、可交换债券及其他经中国证监会允许投资的债券)、衍生品(包括股指期货、股票期权、国债期货)、资产支持证券、货币市场工具(含同业存单、债券回购等)、银行存款以及法律法规或中国证监会允许基金投资的其他金融工具。本基金可根据法律法规的规定参与融资、转融通证券出借业务。

本基金投资于股票资产的比例不低于基金资产的 80%,港股通标的股票的投资比例为股票资产的 0%-50%,投资于标的指数成份股及其备选成份股的资产不低于非现金基金资产的 80%;每个交易日日终在扣除股指期货、国债期货、股票期权合约需缴纳的交易保证金后,现金或到期日在一年以内的政府债券投资比例不低于基金资产净值的 5%,其中,现金不包括结算备付金、存出保证金、应收申购款等。

#### 7.4.2 会计报表的编制基础

本基金的财务报表按照财政部颁布和修订的《企业会计准则—基本准则》、各项具体会计准则(以下合称“企业会计准则”)、中国证券投资基金业协会(以下简称“中国基金业协会”)颁布的《证券投资基金会计核算业务指引》、中国证监会发布的《证券投资基金信息披露 XBRL 模板第 3 号<年度报告和中期报告>》和中国证监会、中国基金业协会允许的如财务报表附注 7.4.4 所列示的基金行业实务操作的有关规定编制。

本财务报表以持续经营为基础编制。

#### 7.4.3 遵循企业会计准则及其他有关规定的声明

本财务报表符合企业会计准则的要求,真实、完整地反映了本基金本报告期末的财务状况以及本报告期间的经营成果和净资产变动情况等有关信息。

#### 7.4.4 重要会计政策和会计估计

##### 7.4.4.1 会计年度

本基金会计年度为公历 1 月 1 日起至 12 月 31 日止。本会计报表的实际编制期间为 2023 年 3 月

30 日（基金合同生效日）至 2023 年 12 月 31 日。

#### 7.4.4.2 记账本位币

本基金的记账本位币为人民币。

#### 7.4.4.3 金融资产和金融负债的分类

金融工具，是指形成一方的金融资产并形成其他方的金融负债或权益工具的合同。当本基金成为金融工具合同的一方时，确认相关的金融资产或金融负债。

##### 1、金融资产分类

本基金的金融资产于初始确认时分类为：以摊余成本计量的金融资产、以公允价值计量且其变动计入其他综合收益的金融资产及以公允价值计量且其变动计入当期损益的金融资产。金融资产的分类取决于本基金管理金融资产的商业模式和金融资产的合同现金流量特征。本基金现无金融资产分类为以公允价值计量且其变动计入其他综合收益的金融资产。

##### （1）债务工具

本基金持有的债务工具是指从发行方角度分析符合金融负债定义的工具，分别采用以下两种方式进行计量：

以摊余成本计量：

本基金管理以摊余成本计量的金融资产的商业模式为以收取合同现金流量为目标，且以摊余成本计量的金融资产的合同现金流量特征与基本借贷安排相一致，即在特定日期产生的现金流量，仅为对本金和以未偿付本金金额为基础的利息的支付。基金持有的以摊余成本计量的金融资产主要为银行存款、买入返售金融资产和其他各类应收款项等。

以公允价值计量且其变动计入当期损益：

本基金将持有的未划分为以摊余成本计量的债务工具划分为以公允价值计量且其变动计入当期损益。基金持有的以公允价值计量且其变动计入当期损益的金融资产主要为债券投资、资产支持证券投资 and 基金投资，在资产负债表中以交易性金融资产列示。

##### （2）权益工具

权益工具是指从发行方角度分析符合权益定义的工具。本基金将对其没有控制、共同控制和重大影响的权益工具(主要为股票投资)按照公允价值计量且其变动计入当期损益，在资产负债表中列示为交易性金融资产。

##### 2、金融负债的分类

本基金的金融负债于初始确认时分类为：以摊余成本计量的金融负债和以公允价值计量且其变动计入当期损益的金融负债。本基金目前暂无金融负债分类为以公允价值计量且其变动计入当期损

益的金融负债。本基金持有的以摊余成本计量的金融负债包括卖出回购金融资产款和其他各类应付款项等。

### 3、衍生金融工具

本基金将持有的衍生金融工具以公允价值计量且其变动计入当期损益，在资产负债表中列示为衍生金融资产/负债。

#### 7.4.4.4 金融资产和金融负债的初始确认、后续计量和终止确认

本基金于成为金融工具合同的一方时确认一项金融资产或金融负债。

划分为以公允价值计量且其变动计入当期损益的金融资产和金融负债，以及不作为有效套期工具的衍生工具，按照取得时的公允价值作为初始确认金额，相关的交易费用在发生时计入当期损益；对于支付的价款中包含的债券或资产支持证券起息日或上次除息日至购买日止的利息，确认为应计利息，包含在交易性金融资产的账面价值中。

划分为以摊余成本计量的金融资产和金融负债，按照取得时的公允价值作为初始确认金额，相关交易费用计入其初始确认金额。

对于以公允价值计量且其变动计入当期损益的金融资产，采用公允价值进行后续计量，其公允价值变动形成的利得或损失计入当期损益。

对于以摊余成本计量的金融资产，采用实际利率法确认利息收入，其终止确认、修改或减值产生的利得或损失，均计入当期损益。

本基金对以摊余成本计量的金融资产，以预期信用损失为基础，进行减值处理并确认损失准备。本基金考虑有关过去事项、当前状况以及对未来经济状况的预测等合理且有依据的信息，以发生违约的风险为权重，计算合同应收的现金流量与预期能收到的现金流量之间差额的现值的概率加权金额，确认预期信用损失。

对于不含重大融资成分的应收款项，本基金运用简化计量方法，按照相当于整个存续期内的预期信用损失金额计量损失准备。除上述采用简化计量方法以外的金融资产，本基金在每个估值日评估其信用风险自初始确认后是否已经显著增加，如果信用风险自初始确认后未显著增加，处于第一阶段，本基金按照相当于未来 12 个月内预期信用损失的金额计量损失准备，并按照账面余额和实际利率计算利息收入；如果信用风险自初始确认后已显著增加但尚未发生信用减值的，处于第二阶段，本基金按照相当于整个存续期内预期信用损失的金额计量损失准备，并按照账面余额和实际利率计算利息收入；如果初始确认后发生信用减值的，处于第三阶段，本基金按照相当于整个存续期内预期信用损失的金额计量损失准备，并按照摊余成本和实际利率计算利息收入。

本基金在每个估值日评估相关金融工具的信用风险自初始确认后是否已显著增加。本基金以单

项金融工具或者具有相似信用风险特征的金融工具组合为基础，通过比较金融工具在估值日发生违约的风险与在初始确认日发生违约的风险，以确定金融工具预计存续期内发生违约风险的变化情况。当对金融资产预期未来现金流量具有不利影响的一项或多项事件发生时，该金融资产成为已发生信用减值的金融资产。当本基金不再合理预期能够全部或部分收回金融资产合同现金流量时，本基金直接减记该金融资产的账面余额。

金融资产满足下列条件之一的，予以终止确认：(1) 收取该金融资产现金流量的合同权利终止；(2) 该金融资产已转移，且本基金将金融资产所有权上几乎所有的风险和报酬转移给转入方；或者(3) 该金融资产已转移，虽然本基金既没有转移也没有保留金融资产所有权上几乎所有的风险和报酬，但是放弃了对该金融资产控制。

金融资产终止确认时，其账面价值与收到的对价的差额，计入当期损益。

当金融负债的现时义务全部或部分已经解除时，终止确认该金融负债或义务已解除的部分。终止确认部分的账面价值与支付的对价之间的差额，计入当期损益。

#### 7.4.4.5 金融资产和金融负债的估值原则

本基金持有的金融工具按如下原则确定公允价值并进行估值：

1、存在活跃市场的金融工具按其估值日的市场交易价格确定公允价值；估值日无交易且最近交易日后未发生影响公允价值计量的重大事件的，按最近交易日的市场交易价格确定公允价值。有充足证据表明估值日或最近交易日的市场交易价格不能真实反映公允价值的，应对市场交易价格进行调整，确定公允价值。与上述投资品种相同，但具有不同特征的，应以相同资产或负债的公允价值为基础，并在估值技术中考虑不同特征因素的影响。特征是指对资产出售或使用的限制等，如果该限制是针对资产持有者的，那么在估值技术中不应将该限制作为特征考虑。此外，基金管理人不应考虑因大量持有相关资产或负债所产生的溢价或折价。

2、当金融工具不存在活跃市场，采用在当前情况下适用并且有足够可利用数据和其他信息支持的估值技术确定公允价值。采用估值技术时，优先使用可观察输入值，只有在无法取得相关资产或负债可观察输入值或取得不切实可行的情况下，才可以使用不可观察输入值。

3、如经济环境发生重大变化或证券发行人发生影响金融工具价格的重大事件，应对估值进行调整并确定公允价值。

#### 7.4.4.6 金融资产和金融负债的抵销

本基金持有的资产和承担的负债基本为金融资产和金融负债。当本基金依法有权抵销债权债务且交易双方准备按净额结算时，金融资产与金融负债按抵销后的净额在资产负债表中列示。

#### 7.4.4.7 实收基金



实收基金为对外发行基金份额所募集的总金额在扣除损益平准金分摊部分后的余额。对于曾经实施份额拆分或折算的基金，由于基金份额拆分或折算引起的实收基金份额变动于基金份额拆分日或基金份额折算日根据拆分前或折算前的基金份额数及确定的拆分或折算比例计算认列。由于申购和赎回引起的实收基金变动分别于基金申购确认日及基金赎回确认日认列。对于已开放转换业务的基金，上述申购和赎回分别包括基金转换所引起的转入基金的实收基金增加和转出基金的实收基金减少。

#### 7.4.4.8 损益平准金

损益平准金包括已实现平准金和未实现平准金。已实现平准金指在申购或赎回基金份额时，申购或赎回款项中包含的按累计未分配的已实现损益占净资产比例计算的金额。未实现平准金指在申购或赎回基金份额时，申购或赎回款项中包含的按累计未实现损益占净资产比例计算的金额。损益平准金于基金申购确认日或基金赎回确认日认列，并于期末全额转入未分配利润/（累计亏损）。

#### 7.4.4.9 收入/(损失)的确认和计量

境内基金投资在持有期间应取得的现金红利于除息日确认为投资收益；境外基金投资在持有期间应取得的基金分红收益扣除基金交易所在地适用的预缴所得税后的净额确认为投资收益。境内股票投资在持有期间应取得的现金股利扣除由上市公司代扣代缴的个人所得税后的净额确认为投资收益；境外股票投资在持有期间应取得的现金股利扣除股票交易所在地适用的预缴所得税后的净额确认为投资收益。境内债券投资和资产支持证券投资在持有期间应取得的按票面利率(对于贴现债为按发行价计算的利率)或合同利率计算的利息扣除在适用情况下由债券和资产支持证券发行企业代扣代缴的个人所得税及由基金管理人缴纳的增值税后的净额确认为投资收益。境外债券投资在持有期间应取得的按票面利率计算的利息扣除在交易所在地适用的预缴所得税及由基金管理人缴纳的增值税后的净额确认为投资收益。

以公允价值计量且其变动计入当期损益的金融资产在持有期间的公允价值变动确认为公允价值变动损益；处置时其公允价值与初始确认金额之间的差额扣除相关交易费用及在适用情况下由基金管理人缴纳的增值税后的净额确认为投资收益，其中包括从公允价值变动损益结转的公允价值累计变动额。

应收款项在持有期间确认的利息收入按实际利率法计算，实际利率法与直线法差异较小的按直线法近似计算。

#### 7.4.4.10 费用的确认和计量

针对基金合同约定费率和计算方法的费用，本基金在费用涵盖期间按合同约定进行确认。

其他以摊余成本计量的金融负债在持有期间确认的利息支出按实际利率法计算，实际利率法与

直线法差异较小的按直线法近似计算。

#### 7.4.4.11 基金的收益分配政策

同一类别内的每一基金份额享有同等分配权。本基金收益以现金形式分配，但基金份额持有人可选择现金红利或将现金红利按分红权益再投资日的基金份额净值自动转为基金份额进行再投资。期末可供分配利润指期末资产负债表中未分配利润与未分配利润中已实现收益的孰低数。

由于本基金各基金份额类别在费用收取上不同，其对应的可分配收益可能有所不同。

经宣告的拟分配基金收益于分红除权日从净资产转出。

#### 7.4.4.12 外币交易

外币交易按交易发生日的即期汇率将外币金额折算为人民币入账。

外币货币性项目，于估值日采用估值日的即期汇率折算为人民币，所产生的折算差额直接计入汇兑损益科目。以公允价值计量的外币非货币性项目，于估值日采用估值日的即期汇率折算为人民币，与所产生的折算差额直接计入公允价值变动损益科目。

#### 7.4.4.13 分部报告

本基金以内部组织结构、管理要求、内部报告制度为依据确定经营分部，以经营分部为基础确定报告分部并披露分部信息。

经营分部是指本基金内同时满足下列条件的组成部分：（1）该组成部分能够在日常活动中产生收入、发生费用；（2）本基金管理人能够定期评价该组成部分的经营成果，以决定向其配置资源、评价其业绩；（3）本基金能够取得该组成部分的财务状况、经营成果和现金流量等有关会计信息。如果两个或多个经营分部具有相似的经济特征，并且满足一定条件的，则合并为一个经营分部。

本基金目前以一个经营分部运作。

#### 7.4.4.14 其他重要的会计政策和会计估计

根据本基金的估值原则和中国证监会允许的基金行业估值实务操作，本基金确定以下类别股票投资和债券投资的公允价值时采用的估值方法及其关键假设如下：

1、对于证券交易所上市的股票，若出现重大事项停牌或交易不活跃等情况，本基金根据中国证监会公告[2017]13号《中国证监会关于证券投资基金估值业务的指导意见》，根据具体情况参考《关于发布中基协(AMAC)基金行业股票估值指数的通知》对重大影响基金资产净值的特殊事项停牌股票进行估值。

2、对于在锁定期内的非公开发行股票、首次公开发行股票时公司股东公开发售股份、通过大宗交易取得的带限售期的股票等流通受限股票，根据中国基金业协会中基协发[2017]6号《关于发布〈证券投资基金投资流通受限股票估值指引(试行)〉的通知》之附件《证券投资基金投资流通受限股票

估值指引(试行)》进行估值。

3、对于在证券交易所上市或挂牌转让的固定收益品种(可转换债券除外)及在银行间同业市场交易的固定收益品种,根据中国证监会公告[2017]13号《中国证监会关于证券投资基金估值业务的指导意见》及中国基金业协会中基协字[2022]566号《关于发布<关于固定收益品种的估值处理标准>的通知》之附件《关于固定收益品种的估值处理标准》采用估值技术确定公允价值。本基金持有的证券交易所上市或挂牌转让的固定收益品种(可转换债券除外),按照中证指数有限公司所独立提供的估值结果确定公允价值。本基金持有的银行间同业市场交易的固定收益品种,按照中债金融估值中心有限公司所独立提供的估值结果确定公允价值。

4、本基金作为境外投资者在各个国家和地区证券市场的投资所得的相关税负是基于其现行的税法法规。各个国家和地区的税收规定可能发生变化,或者实施具有追溯力的修订,从而导致本基金在正常的经营活动中,部分交易和事项的最终税务处理存在不确定性。在计提和处理税收费用时,本基金需要作出相关会计估计。

#### 7.4.5 会计政策和会计估计变更以及差错更正的说明

##### 7.4.5.1 会计政策变更的说明

本基金本报告期无会计政策变更。

##### 7.4.5.2 会计估计变更的说明

本基金本报告期无会计估计变更。

##### 7.4.5.3 差错更正的说明

本基金本报告期无重大会计差错的内容和更正金额。

#### 7.4.6 税项

根据财税[2004]78号《关于证券投资基金税收政策的通知》、财税[2005]103号《关于股权分置试点改革有关税收政策问题的通知》、财税[2008]1号《关于企业所得税若干优惠政策的通知》、财税[2012]85号《关于实施上市公司股息红利差别化个人所得税政策有关问题的通知》、财税[2014]81号《关于沪港股票市场交易互联互通机制试点有关税收政策的通知》、财税[2015]101号《关于上市公司股息红利差别化个人所得税政策有关问题的通知》、财税[2015]125号《财政部、国家税务总局、证监会关于内地与香港基金互认有关税收政策的通知》、财税[2016]36号《关于全面推开营业税改征增值税试点的通知》、财税[2016]46号《财政部、国家税务总局关于进一步明确全面推开营改增试点金融业有关政策的通知》、财税[2016]70号《财政部、国家税务总局关于金融机构同业往来等增值税政策的补充通知》、财税[2016]127号《财政部国家税务总局证监会关于深港股票市场交易互联互通机制试点有关税收政策的通知》、财税[2016]140号《关于明确金融房地产开发教育辅助服务等增值

税政策的通知》、财税[2017]2 号《关于资管产品增值税政策有关问题的补充通知》、财税[2017]56 号《关于资管产品增值税有关问题的通知》、财税[2017]90 号《关于租入固定资产进项税额抵扣等增值税政策的通知》、财税[2023]39 号《关于减半征收证券交易印花税的公告》及其他相关财税法规和实务操作，主要税项列示如下：

(1) 以发行基金方式募集资金不属于增值税征收范围，不征收增值税。

(2) 资管产品运营过程中发生的增值税应税行为，以资管产品管理人为增值税纳税人。资管产品管理人运营资管产品过程中发生的增值税应税行为，暂适用简易计税方法，按照 3% 的征收率缴纳增值税。

(3) 基金买卖股票、债券的差价收入免征增值税，暂不征收企业所得税。

(4) 存款利息收入不征收增值税。

(5) 国债、地方政府债利息收入，金融同业往来利息收入免征增值税。

(6) 对基金取得的债券的利息收入及其他收入，暂不征收企业所得税。

(7) 基金作为流通股股东在股权分置改革过程中收到由非流通股股东支付的股份、现金等对价暂免征收印花税、企业所得税和个人所得税。

(8) 对基金在境内取得的股票的股息、红利收入，由上市公司在向基金派发股息、红利收入时代扣代缴 20% 的个人所得税，暂不征收企业所得税。基金在境内从上市公司分配取得的股息红利所得，持股期限在 1 个月以内（含 1 个月）的，全额计入应纳税所得额，持股期限在 1 个月以上至 1 年（含 1 年）的，减按 50% 计入应纳税所得额，持股期限超过 1 年的，暂免征收个人所得税。对基金通过沪港通/深港通投资香港联交所上市 H 股取得的股息红利，H 股公司应向中国证券登记结算有限责任公司（以下简称“中国结算”）提出申请，由中国结算向 H 股公司提供内地个人投资者名册，H 股公司按照 20% 的税率代扣个人所得税。基金通过沪港通/深港通投资香港联交所上市的非 H 股取得的股息红利，由中国结算按照 20% 的税率代扣个人所得税。对香港市场投资者取得的股息、红利收入按照 10% 的税率代扣所得税。

(9) 基金在境内卖出股票按 0.1% 的税率缴纳股票交易印花税，买入股票不征收股票交易印花税。基金通过沪港通/深港通买卖、继承、赠与联交所上市股票，按照香港特别行政区现行税法规定缴纳印花税。自 2023 年 8 月 28 日起，证券交易印花税实施减半征收。

(10) 基金在境外证券交易所进行交易或取得的源自境外证券市场的收益，其涉及的税收政策，按照相关国家或地区税收法律和法规执行。

(11) 本基金分别按实际缴纳的增值税额的 7%、3%、2% 缴纳城市维护建设税、教育费附加和地方教育费附加。

7.4.7 重要财务报表项目的说明

7.4.7.1 货币资金

单位：人民币元

项目	本期末 2023 年 12 月 31 日
活期存款	6,701,888.41
等于：本金	6,700,634.22
加：应计利息	1,254.19
定期存款	-
等于：本金	-
加：应计利息	-
其中：存款期限 1 个月以内	-
存款期限 1-3 个月	-
存款期限 3 个月以上	-
其他存款	2,484,569.34
等于：本金	2,484,348.37
加：应计利息	220.97
合计	9,186,457.75

注：其他存款为存放在证券经纪商基金专用证券账户的证券交易结算资金。

7.4.7.2 交易性金融资产

单位：人民币元

项目	本期末 2023 年 12 月 31 日				
	成本	应计利息	公允价值	公允价值变动	
股票	125,270,321.00	-	120,672,792.39	-4,597,528.61	
贵金属投资- 金交所黄金 合约	-	-	-	-	
债券	交易所 市场	28,400.00	1.87	28,401.87	-
	银行间 市场	-	-	-	-
	合计	28,400.00	1.87	28,401.87	-
资产支持证 券	-	-	-	-	
基金	-	-	-	-	
其他	-	-	-	-	
合计	125,298,721.00	1.87	120,701,194.26	-4,597,528.61	

7.4.7.3 衍生金融资产/负债

7.4.7.3.1 衍生金融资产/负债期末余额

单位：人民币元

项目	本期末 2023 年 12 月 31 日			
	合同/名义 金额	公允价值		备注
		资产	负债	
利率衍生工具	-	-	-	-
货币衍生工具	-	-	-	-
权益衍生工具	1,139,760.00	-	-	-
其中：股指期货	1,139,760.00	-	-	-
其他衍生工具	-	-	-	-
合计	1,139,760.00	-	-	-

7.4.7.3.2 期末基金持有的期货合约情况

单位：人民币元

代码	名称	持仓量(买/卖)	合约市值	公允价值变动
IF2403	沪深 300 期货 IF2403 合约	1	1,036,740.00	-103,020.00
合计	-	-	-	-103,020.00
减：可抵销期货暂 收款	-	-	-	-103,020.00
净额				-

注：衍生金融资产项下的利率/权益/其他衍生工具为国债/股指/商品期货投资，净额为 0。在当日无负债结算制度下，结算准备金已包括所持股指/商品/国债期货合约产生的持仓损益，则衍生金融资产项下的股指/商品/国债期货投资与相关的期货暂收款(结算所得的持仓损益)之间按抵销后的净额为 0。

7.4.7.4 买入返售金融资产

7.4.7.4.1 各项买入返售金融资产期末余额

无。

7.4.7.4.2 期末买断式逆回购交易中取得的债券

无。

7.4.7.5 其他资产

无。

7.4.7.6 其他负债

单位：人民币元

项目	本期末 2023 年 12 月 31 日
应付券商交易单元保证金	-
应付赎回费	968.55

应付证券出借违约金	-
应付交易费用	-
其中：交易所市场	-
银行间市场	-
应付利息	-
预提费用	130,000.00
合计	130,968.55

#### 7.4.7.7 实收基金

华夏中证 800 指数增强 A

金额单位：人民币元

项目	本期 2023年3月30日（基金合同生效日）至2023年12月31日	
	基金份额（份）	账面金额
基金合同生效日	99,110,008.26	99,110,008.26
本期申购	10,311,516.09	10,311,516.09
本期赎回（以“-”号填列）	-44,285,592.59	-44,285,592.59
本期末	65,135,931.76	65,135,931.76

华夏中证 800 指数增强 C

金额单位：人民币元

项目	本期 2023年3月30日（基金合同生效日）至2023年12月31日	
	基金份额（份）	账面金额
基金合同生效日	140,198,107.68	140,198,107.68
本期申购	22,780,557.26	22,780,557.26
本期赎回（以“-”号填列）	-82,363,817.84	-82,363,817.84
本期末	80,614,847.10	80,614,847.10

注：本基金在募集期间共募集有效净认购资金 239,256,168.07 元，根据本基金招募说明书的规定，认购资金在募集期间产生的利息 51,947.87 元在本基金合同生效后折算为 51,947.87 份基金份额，计入基金份额持有人账户。

#### 7.4.7.8 未分配利润

华夏中证 800 指数增强 A

单位：人民币元

项目	已实现部分	未实现部分	未分配利润合计
基金合同生效日	-	-	-
本期利润	-7,139,756.99	-2,077,268.15	-9,217,025.14
本期基金份额交易产生的变动数	1,359,385.16	465,052.09	1,824,437.25
其中：基金申购款	-587,815.07	-287,110.24	-874,925.31
基金赎回款	1,947,200.23	752,162.33	2,699,362.56
本期已分配利润	-	-	-

本期末	-5,780,371.83	-1,612,216.06	-7,392,587.89
-----	---------------	---------------	---------------

华夏中证 800 指数增强 C

单位：人民币元

项目	已实现部分	未实现部分	未分配利润合计
基金合同生效日	-	-	-
本期利润	-9,659,632.79	-2,623,280.46	-12,282,913.25
本期基金份额交易产生的变动数	2,288,673.92	628,618.90	2,917,292.82
其中：基金申购款	-1,271,982.42	-623,597.68	-1,895,580.10
基金赎回款	3,560,656.34	1,252,216.58	4,812,872.92
本期已分配利润	-	-	-
本期末	-7,370,958.87	-1,994,661.56	-9,365,620.43

#### 7.4.7.9 存款利息收入

单位：人民币元

项目	本期 2023 年 3 月 30 日（基金合同生效日）至 2023 年 12 月 31 日
活期存款利息收入	71,702.75
定期存款利息收入	-
其他存款利息收入	18,297.68
结算备付金利息收入	6,212.61
其他	-
合计	96,213.04

注：其他存款利息收入为存放在证券经纪商基金专用证券账户的证券交易结算资金产生的利息收入。

#### 7.4.7.10 股票投资收益

##### 7.4.7.10.1 股票投资收益项目构成

单位：人民币元

项目	本期 2023 年 3 月 30 日（基金合同生效日）至 2023 年 12 月 31 日
股票投资收益——买卖股票差价收入	-18,348,103.03
股票投资收益——赎回差价收入	-
股票投资收益——申购差价收入	-
股票投资收益——证券出借差价收入	-
合计	-18,348,103.03

##### 7.4.7.10.2 股票投资收益——买卖股票差价收入

单位：人民币元

项目	本期
----	----



	2023 年 3 月 30 日（基金合同生效日）至 2023 年 12 月 31 日
卖出股票成交总额	1,124,259,771.23
减：卖出股票成本总额	1,140,666,650.08
减：交易费用	1,941,224.18
买卖股票差价收入	-18,348,103.03

#### 7.4.7.11 基金投资收益

无。

#### 7.4.7.12 债券投资收益

##### 7.4.7.12.1 债券投资收益项目构成

单位：人民币元

项目	本期 2023年3月30日（基金合同生效日）至2023年12 月31日
债券投资收益——利息收入	17.39
债券投资收益——买卖债券（债转股及债券到期 兑付）差价收入	30,004.16
债券投资收益——赎回差价收入	-
债券投资收益——申购差价收入	-
合计	30,021.55

##### 7.4.7.12.2 债券投资收益——买卖债券差价收入

单位：人民币元

项目	本期 2023年3月30日（基金合同生效日）至2023年12 月31日
卖出债券（债转股及债券到期兑付）成交总额	111,219.78
减：卖出债券（债转股及债券到期兑付）成本总 额	81,200.00
减：应计利息总额	15.62
减：交易费用	-
买卖债券差价收入	30,004.16

#### 7.4.7.13 资产支持证券投资收益

无。

#### 7.4.7.14 贵金属投资收益

无。

#### 7.4.7.15 衍生工具收益

##### 7.4.7.15.1 衍生工具收益——买卖权证差价收入

无。

7.4.7.15.2 衍生工具收益——其他投资收益

单位：人民币元

项目	本期 2023年3月30日（基金合同生效日）至2023年12月31日
股指期货投资收益	-264,273.52

7.4.7.16 股利收益

单位：人民币元

项目	本期 2023年3月30日（基金合同生效日）至2023年12月31日
股票投资产生的股利收益	3,370,988.18
其中：证券出借权益补偿收入	-
基金投资产生的股利收益	-
合计	3,370,988.18

7.4.7.17 公允价值变动收益

单位：人民币元

项目名称	本期 2023年3月30日（基金合同生效日）至2023年12月31日
1.交易性金融资产	-4,597,528.61
——股票投资	-4,597,528.61
——债券投资	-
——资产支持证券投资	-
——基金投资	-
——贵金属投资	-
——其他	-
2.衍生工具	-103,020.00
——权证投资	-
——期货投资	-103,020.00
3.其他	-
减：应税金融商品公允价值变动产生的预估增值税	-
合计	-4,700,548.61

7.4.7.18 其他收入

单位：人民币元

项目	本期 2023年3月30日（基金合同生效日）至2023年12月
----	------------------------------------

	31日
基金赎回费收入	10,739.45
合计	10,739.45

#### 7.4.7.19 持有基金产生的费用

无。

#### 7.4.7.20 信用减值损失

无。

#### 7.4.7.21 其他费用

单位：人民币元

项目	本期
	2023年3月30日（基金合同生效日）至2023年12月31日
审计费用	30,000.00
信息披露费	100,000.00
证券出借违约金	-
银行费用	1,846.03
其他	400.00
合计	132,246.03

#### 7.4.8 或有事项、资产负债表日后事项的说明

##### 7.4.8.1 或有事项

截至资产负债表日，本基金无或有事项。

##### 7.4.8.2 资产负债表日后事项

截至财务报表批准日，本基金无资产负债表日后事项。

#### 7.4.9 关联方关系

关联方名称	与本基金的关系
华夏基金管理有限公司	基金管理人
上海银行股份有限公司（“上海银行”）	基金托管人
中信证券股份有限公司（“中信证券”）	基金管理人的股东
天津海鹏科技咨询有限公司	基金管理人的股东
MACKENZIE FINANCIAL CORPORATION	基金管理人的股东
上海华夏财富投资管理有限公司（“华夏财富”）	基金管理人的子公司
华夏股权投资基金管理（北京）有限公司	基金管理人的子公司
China Asset Management (Hong Kong) Limited（中文名：华夏基金(香港)有限公司）	基金管理人的子公司
华夏资本管理有限公司（“华夏资本”）	基金管理人的子公司

注：下述关联交易均在正常业务范围内按一般商业条款订立。

#### 7.4.10 本报告期及上年度可比期间的关联方交易

7.4.10.1 通过关联方交易单元进行的交易

7.4.10.1.1 股票交易

无。

7.4.10.1.2 权证交易

无。

7.4.10.1.3 债券交易

无。

7.4.10.1.4 债券回购交易

无。

7.4.10.1.5 应支付关联方的佣金

无。

7.4.10.2 关联方报酬

7.4.10.2.1 基金管理费

单位：人民币元

项目	本期 2023年3月30日（基金合同生效日）至2023年12月31日
当期发生的基金应支付的管理费	1,062,039.11
其中：应支付销售机构的客户维护费	8,273.33
应支付基金管理人的净管理费	1,053,765.78

注：①支付基金管理人的基金管理人报酬按前一日基金资产净值 0.80%的年费率计提，逐日累计至每月月底，按月支付。

②基金管理人报酬计算公式为：日基金管理人报酬=前一日基金资产净值×0.80%/当年天数。

③客户维护费是指基金管理人与基金销售机构约定的用以向基金销售机构支付客户服务及销售活动中产生的相关费用，该费用按照代销机构所代销基金的份额保有量作为基数进行计算，从基金管理人收取的基金管理费中列支，不属于从基金资产中列支的费用项目。

7.4.10.2.2 基金托管费

单位：人民币元

项目	本期 2023年3月30日（基金合同生效日）至2023年12月31日
当期发生的基金应支付的托管费	199,132.28

注：①支付基金托管人的基金托管费按前一日基金资产净值 0.15%的年费率计提，逐日累计至每月月底，按月支付。

②基金托管费计算公式为：日基金托管费=前一日基金资产净值×0.15%/当年天数。

7.4.10.2.3 销售服务费

单位：人民币元

获得销售服务费的各关联方名称	本期 2023年3月30日（基金合同生效日）至2023年12月31日		
	当期发生的基金应支付的销售服务费		
	华夏中证 800 指数 增强 A	华夏中证 800 指数 增强 C	合计
中信证券	-	255.65	255.65
华夏基金管理有 限公司	-	154.79	154.79
合计	-	410.44	410.44

注：①支付基金销售机构的基金销售服务费按 C 类基金份额前一日基金资产净值 0.40%的年费率计提，逐日累计至每月月底，按月支付给基金管理人，再由基金管理人计算并支付给各基金销售机构。

②基金销售服务费计算公式为：C 类日基金销售服务费=前一日 C 类基金资产净值×0.40%/当年天数。

7.4.10.3 与关联方进行银行间同业市场的债券(含回购)交易

无。

7.4.10.4 报告期内转融通证券出借业务发生重大关联交易事项的说明

7.4.10.4.1 与关联方通过约定申报方式进行的适用固定期限费率的证券出借业务的情况

无。

7.4.10.4.2 与关联方通过约定申报方式进行的适用市场化期限费率的证券出借业务的情况

无。

7.4.10.5 各关联方投资本基金的情况

7.4.10.5.1 报告期内基金管理人运用固有资金投资本基金的情况

无。

7.4.10.5.2 报告期末除基金管理人之外的其他关联方投资本基金的情况

无。

7.4.10.6 由关联方保管的银行存款余额及当期产生的利息收入

单位：人民币元

关联方名称	本期 2023年3月30日（基金合同生效日）至2023年12月31日

	期末余额	当期利息收入
上海银行活期存款	6,701,888.41	71,702.75

注：本基金的活期银行存款由基金托管人上海银行保管，按银行同业利率或约定利率计息。

#### 7.4.10.7 本基金在承销期内参与关联方承销证券的情况

金额单位：人民币元

本期 2023 年 3 月 30 日（基金合同生效日）至 2023 年 12 月 31 日					
关联方名称	证券代码	证券名称	发行方式	基金在承销期内买入	
				数量（单位：股/张）	总金额
中信证券	601916	浙商银行	配股发行	62,670	126,593.40
中信证券	688563	航材股份	新股发行	1,501	118,563.99
中信证券	688523	航天环宇	新股发行	3,284	71,788.24
中信证券	301371	敷尔佳	新股发行	1,089	60,635.52
中信证券	301323	新莱福	新股发行	1,480	57,808.80
中信证券	603296	华勤技术	新股发行	671	54,216.80
中信证券	301170	锡南科技	新股发行	1,591	54,094.00
中信证券	301261	恒工精密	新股发行	1,381	50,958.90
中信证券	688631	莱斯信息	新股发行	1,937	48,967.36
中信证券	301559	中集环科	新股发行	1,802	43,644.44
中信证券	301517	陕西华达	新股发行	1,035	27,810.45
中信证券	600081	东风科技	配股发行	30	287.70

#### 7.4.10.8 其他关联交易事项的说明

##### 7.4.10.8.1 其他关联交易事项的说明

无。

#### 7.4.11 利润分配情况

本基金本报告期无利润分配事项。

#### 7.4.12 期末（2023 年 12 月 31 日）本基金持有的流通受限证券

##### 7.4.12.1 因认购新发/增发证券而于期末持有的流通受限证券

金额单位：人民币元

7.4.12.1.1 受限证券类别：股票										
证券代码	证券名称	成功认购日	受限期	流通受限类型	认购价格	期末估值单价	数量单位：(股)	期末成本总额	期末估值总额	备注
688717	艾罗能源	2023-12-26	6 个月	新发流通受限	55.66	55.66	1,541	85,772.06	85,772.06	-
688717	艾罗能源	2023-12-26	1 个月内	新发流通	55.66	55.66	660	36,735.60	36,735.60	-

			(含)	受限						
301348	蓝箭电子	2023-08-01	6 个月	新发流通受限	18.08	44.57	340	6,147.20	15,153.80	-
301510	固高科技	2023-08-04	6 个月	新发流通受限	12.00	35.01	396	4,752.00	13,863.96	-
301488	豪恩汽电	2023-06-26	6 个月	新发流通受限	39.78	69.09	187	7,438.86	12,919.83	-
301370	国科恒泰	2023-07-03	6 个月	新发流通受限	13.39	16.01	753	10,082.67	12,055.53	-
301381	赛维时代	2023-07-05	6 个月	新发流通受限	20.45	29.69	400	8,180.00	11,876.00	-
688627	精智达	2023-07-11	6 个月	新发流通受限	46.77	87.72	127	5,939.79	11,140.44	-
301172	君逸数码	2023-07-19	6 个月	新发流通受限	31.33	38.16	273	8,553.09	10,417.68	-
688582	芯动联科	2023-06-21	6 个月	新发流通受限	26.74	38.67	266	7,112.84	10,286.22	-
688548	广钢气体	2023-08-08	6 个月	新发流通受限	9.87	12.75	756	7,461.72	9,639.00	-
688563	航材股份	2023-07-12	6 个月	新发流通受限	78.99	60.49	151	11,927.49	9,133.99	-
688603	天承科技	2023-06-30	6 个月	新发流通受限	55.00	74.14	119	6,545.00	8,822.66	-
301291	明阳电气	2023-06-21	6 个月	新发流通受限	38.13	28.36	282	10,752.66	7,997.52	-
301292	海科新源	2023-06-29	6 个月	新发流通受限	19.99	19.35	408	8,155.92	7,894.80	-
301486	致尚科技	2023-06-30	6 个月	新发流通受限	57.66	47.25	154	8,879.64	7,276.50	-
301261	恒工精密	2023-06-29	6 个月	新发流通	36.90	50.85	139	5,129.10	7,068.15	-

				受限						
301372	科净源	2023-08-03	6 个月	新发流通受限	45.00	43.59	162	7,290.00	7,061.58	-
688610	埃科光电	2023-07-10	6 个月	新发流通受限	73.33	51.00	135	9,899.55	6,885.00	-
688651	盛邦安全	2023-07-19	6 个月	新发流通受限	39.90	46.05	149	5,945.10	6,861.45	-
301202	朗威股份	2023-06-28	6 个月	新发流通受限	25.82	31.80	213	5,499.66	6,773.40	-
301272	英华特	2023-07-06	6 个月	新发流通受限	51.39	53.38	125	6,423.75	6,672.50	-
688671	碧兴物联	2023-08-02	6 个月	新发流通受限	36.12	34.30	193	6,971.16	6,619.90	-
301210	金杨股份	2023-06-21	6 个月	新发流通受限	57.88	45.48	145	8,392.60	6,594.60	-
301329	信音电子	2023-07-05	6 个月	新发流通受限	21.00	22.23	295	6,195.00	6,557.85	-
688652	京仪装备	2023-11-22	6 个月	新发流通受限	31.95	52.25	124	3,961.80	6,479.00	-
301362	民爆光电	2023-07-27	6 个月	新发流通受限	51.05	38.52	168	8,576.40	6,471.36	-
301505	苏州规划	2023-07-12	6 个月	新发流通受限	26.35	35.81	178	4,690.30	6,374.18	-
688602	康鹏科技	2023-07-13	6 个月	新发流通受限	8.66	11.06	563	4,875.58	6,226.78	-
688720	艾森股份	2023-11-29	6 个月	新发流通受限	28.03	49.84	121	3,391.63	6,030.64	-
301533	威马农机	2023-08-07	6 个月	新发流通受限	29.50	33.16	177	5,221.50	5,869.32	-
688638	誉辰智能	2023-07-04	6 个月	新发流通	83.90	59.68	98	8,222.20	5,848.64	-



				受限						
301395	仁信新材	2023-06-21	6 个月	新发流通受限	26.68	18.69	312	8,324.16	5,831.28	-
301519	舜禹股份	2023-07-19	6 个月	新发流通受限	20.93	20.21	283	5,923.19	5,719.43	-
301511	德福科技	2023-08-08	6 个月	新发流通受限	28.00	22.67	248	6,944.00	5,622.16	-
301498	乖宝宠物	2023-08-09	6 个月	新发流通受限	39.99	38.81	144	5,758.56	5,588.64	-
301518	长华化学	2023-07-26	6 个月	新发流通受限	25.75	23.01	235	6,051.25	5,407.35	-
301469	恒达新材	2023-08-10	6 个月	新发流通受限	36.58	33.09	161	5,889.38	5,327.49	-
688702	盛科通信	2023-09-06	6 个月	新发流通受限	42.66	48.18	110	4,692.60	5,299.80	-
603296	华勤技术	2023-08-01	6 个月	新发流通受限	80.80	77.75	68	5,494.40	5,287.00	-
301393	昊帆生物	2023-07-05	6 个月	新发流通受限	67.68	59.37	89	6,023.52	5,283.93	-
688648	中邮科技	2023-11-06	6 个月	新发流通受限	15.18	21.43	246	3,734.28	5,271.78	-
301468	博盈特焊	2023-07-12	6 个月	新发流通受限	47.58	30.22	174	8,278.92	5,258.28	-
688693	锆威特	2023-08-10	6 个月	新发流通受限	40.83	43.41	116	4,736.28	5,035.56	-
301528	多浦乐	2023-08-17	6 个月	新发流通受限	71.80	68.91	73	5,241.40	5,030.43	-
601096	宏盛华源	2023-12-15	6 个月	新发流通受限	1.70	4.06	1,232	2,094.40	5,001.92	-
301550	斯菱股份	2023-09-06	6 个月	新发流通	37.56	43.57	113	4,244.28	4,923.41	-

				受限						
301489	思泉新材	2023-10-16	6 个月	新发流通受限	41.66	64.11	75	3,124.50	4,808.25	-
301517	陕西华达	2023-10-09	6 个月	新发流通受限	26.87	43.69	104	2,794.48	4,543.76	-
301418	协昌科技	2023-08-10	6 个月	新发流通受限	51.88	50.20	88	4,565.44	4,417.60	-
688612	威迈斯	2023-07-19	6 个月	新发流通受限	47.29	37.97	113	5,343.77	4,290.61	-
301515	港通医疗	2023-07-13	6 个月	新发流通受限	31.16	28.27	150	4,674.00	4,240.50	-
301529	福赛科技	2023-08-31	6 个月	新发流通受限	36.60	37.88	109	3,989.40	4,128.92	-
301371	敷尔佳	2023-07-24	6 个月	新发流通受限	55.68	37.58	109	6,069.12	4,096.22	-
301525	儒竞科技	2023-08-23	6 个月	新发流通受限	99.57	81.46	45	4,480.65	3,665.70	-
301559	中集环科	2023-09-26	6 个月	新发流通受限	24.22	18.24	181	4,383.82	3,301.44	-
301500	飞南资源	2023-09-13	6 个月	新发流通受限	23.97	20.89	152	3,643.44	3,175.28	-
603273	天元智能	2023-10-16	6 个月	新发流通受限	9.50	18.97	163	1,548.50	3,092.11	-
603119	浙江荣泰	2023-07-21	6 个月	新发流通受限	15.32	23.87	123	1,884.36	2,936.01	-
601083	锦江航运	2023-11-28	6 个月	新发流通受限	11.25	11.07	243	2,733.75	2,690.01	-
688657	浩辰软件	2023-09-25	6 个月	新发流通受限	103.40	78.23	34	3,515.60	2,659.82	-
603004	鼎龙科技	2023-12-20	6 个月	新发流通	16.80	31.19	80	1,344.00	2,495.20	-

				受限						
603373	安邦 护卫	2023- 12-13	6 个月	新发 流通 受限	19.10	34.75	68	1,298.80	2,363.00	-
603275	众辰 科技	2023- 08-16	6 个月	新发 流通 受限	49.97	39.70	53	2,648.41	2,104.10	-
603276	恒兴 新材	2023- 09-18	6 个月	新发 流通 受限	25.73	24.88	65	1,672.45	1,617.20	-
603075	热威 股份	2023- 09-01	6 个月	新发 流通 受限	23.10	23.31	68	1,570.80	1,585.08	-
603062	麦加 芯彩	2023- 10-31	6 个月	新发 流通 受限	58.08	57.81	27	1,568.16	1,560.87	-
603231	索宝 蛋白	2023- 12-06	6 个月	新发 流通 受限	21.29	21.53	67	1,426.43	1,442.51	-

7.4.12.1.2 受限证券类别：债券

证券代码	证券 名称	成功认 购日	受限期	流通 受限 类型	认购 价格	期末估 值单价	数量 (单 位： 股)	期末成本 总额	期末估值 总额	备注
127100	神码 转债	2023- 12-21	1 个月 内 (含)	新发 流通 受限	100.00	100.01	4	400.00	400.03	期末 估值 单价 为含 息价 格
113069	博 23 转债	2023- 12-22	1 个月 内 (含)	新发 流通 受限	100.00	100.01	280	28,000.00	28,001.84	期末 估值 单价 为含 息价

										格
--	--	--	--	--	--	--	--	--	--	---

注：①根据中国证监会《上市公司证券发行注册管理办法》，基金参与上市公司向特定对象发行股票所获得的股票，自发行结束之日起 6 个月内不得转让。

②基金还可作为特定投资者，认购首次公开发行股票时公司股东公开发售股份，所认购的股份自发行结束之日起 12 个月内不得转让。

③根据《上海证券交易所科创板上市公司股东以向特定机构投资者询价转让和配售方式减持股份实施细则》，基金通过询价转让受让的股份，在受让后 6 个月内不得转让。

④基金可使用以基金名义开设的股票账户，选择网上或者网下一种方式进行新股申购。其中基金参与网下申购获得的设定限售期的新股或作为战略投资者参与配售获得的新股，在新股上市后的约定期限内不能自由转让；基金参与网上申购获配的新股，从新股获配日至新股上市日之间不能自由转让。

#### 7.4.12.2 期末持有的暂时停牌等流通受限股票

金额单位：人民币元

股票代码	股票名称	停牌日期	停牌原因	期末估值单价	复牌日期	复牌开盘单价	数量(单位:股)	期末成本总额	期末估值总额	备注
000657	中钨高新	2023-12-26	重大事项	8.48	2024-01-10	9.33	1,100	9,711.31	9,328.00	

#### 7.4.12.3 期末债券正回购交易中作为抵押的债券

##### 7.4.12.3.1 银行间市场债券正回购

无。

##### 7.4.12.3.2 交易所市场债券正回购

无。

#### 7.4.12.4 期末参与转融通证券出借业务的证券

无。

#### 7.4.13 金融工具风险及管理

##### 7.4.13.1 风险管理政策和组织架构

本基金的风险管理政策是使基金投资风险可测、可控、可承担。本基金管理人建立了由风险管理委员会、督察长、法律部、合规部、稽核部、风险管理部和相关业务部门构成的多层次风险管理架构体系。风险管理团队在识别、衡量投资风险后，通过正式报告的方式，将分析结果及时传达给基金经理、投资总监、投资决策委员会和风险管理委员会，协助制定风险控制决策，实现风险管理

目标。

本基金管理人主要通过定性分析和定量分析的方法，估测各种金融工具风险可能产生的损失。本基金管理人从定性分析的角度出发，判断风险损失的严重性；从定量分析的角度出发，根据本基金的投资目标，结合基金资产所运用的金融工具特征，通过特定的风险量化指标、模型和日常的量化报告，参考压力测试结果，确定风险损失的限度和相应置信程度，及时对各种风险进行监督、检查和评估，并制定相应决策，将风险控制在预期可承受的范围內。

#### 7.4.13.2 信用风险

信用风险是指由于基金所投资债券的发行人出现违约、拒绝支付到期本息，债券发行人信用评级降低导致债券价格下降，或基金在交易过程中发生交收违约，而造成基金资产损失的可能性。

本基金管理人通过信用分析团队建立了内部评级体系和交易对手库，对发行人及债券投资进行内部评级，对交易对手的资信状况进行充分评估、设定授信额度，以控制可能出现的信用风险。

#### 7.4.13.3 流动性风险

流动性风险是在市场或持有资产流动性不足的情况下，基金管理人可能无法迅速、低成本地调整基金投资组合，从而对基金收益造成不利影响。

本基金管理人通过限制投资集中度来管理投资品种变现的流动性风险。除在“7.4.12 期末本基金持有的流通受限证券”中列示的部分基金资产流通暂时受限制的情况外，本基金所投资的证券均能及时变现。

##### 7.4.13.3.1 报告期内本基金组合资产的流动性风险分析

在日常运作中，本基金的流动性安排能够与基金合同约定的申购赎回安排以及投资者的申购赎回规律相匹配。

在资产端，本基金主要投资于基金合同约定的具有良好流动性的金融工具。基金管理人持续监测本基金持有资产的市场交易量、交易集中度等涉及资产流动性水平的风险指标，并定期开展压力测试，详细评估在不同的压力情景下资产变现情况的变化。

在负债端，基金管理人持续监测本基金开放期内投资者历史申赎、投资者类型和结构变化等数据，审慎评估不同市场环境可能带来的投资者潜在赎回需求，当市场环境或投资者结构发生变化时，及时调整组合资产结构及比例，预留充足现金头寸，保持基金资产可变现规模和期限与负债赎回规模和期限的匹配。

如遭遇极端市场情形或投资者非预期巨额赎回情形，基金管理人将采用本基金合同约定的赎回申请处理方式及其他各类流动性风险管理工具，控制极端情况下的潜在流动性风险。

#### 7.4.13.4 市场风险

市场风险是指由于市场变化或波动所引起的资产损失的可能性，本基金管理人通过监测组合敏感性指标来衡量市场风险。

#### 7.4.13.4.1 利率风险

利率风险是指利率变动引起组合中资产特别是债券投资的市场价格变动，从而影响基金投资收益的风险。

本基金为指数增强型基金，以中证 800 指数为标的指数，基金股票投资方面将主要采用指数增强量化投资策略。因此，利率风险不是本基金的主要风险。

#### 7.4.13.4.2 外汇风险

外汇风险是指金融工具的公允价值或未来现金流量因外汇汇率变动而发生波动的风险。本基金持有的金融工具以人民币计价，因此无重大外汇风险。

#### 7.4.13.4.3 其他价格风险

其他价格风险为除市场利率和外汇汇率以外的市场因素（单个证券发行主体自身经营情况或证券市场整体波动）发生变动时导致基金资产发生损失的风险。

本基金为指数增强型基金，主要采用指数增强量化投资策略，运用多因子分析模型构建投资组合，同时优化组合交易并严格控制组合风险。本基金管理人通常用敏感性指标来衡量市场价格风险。

##### 7.4.13.4.3.1 其他价格风险敞口

金额单位：人民币元

项目	本期末 2023 年 12 月 31 日	
	公允价值	占基金资产净值比例（%）
交易性金融资产—股票投资	120,672,792.39	93.55
交易性金融资产—基金投资	-	-
交易性金融资产—债券投资	28,401.87	0.02
交易性金融资产—贵金属投资	-	-
衍生金融资产—权证投资	-	-
其他	-	-
合计	120,701,194.26	93.57

注：①本表中交易性金融资产-债券投资科目仅包含可转换公司债券和可交换公司债券等。

②由于四舍五入的原因，分项之和与合计项之间可能存在尾差。

##### 7.4.13.4.3.2 其他价格风险的敏感性分析

假设	除中证 800 指数以外的其他市场变量保持不变	
分析	相关风险变量的变动	对资产负债表日基金资产净值的影响金额（单位：人民币元）
		本期末 2023 年 12 月 31 日

	-5%	-5,560,824.43
	+5%	5,560,824.43

7.4.14 公允价值

7.4.14.1 金融工具公允价值计量的方法

公允价值计量结果所属的层次，由对公允价值计量整体而言具有重要意义的输入值所属的最低层次决定：

第一层次：相同资产或负债在活跃市场上未经调整的报价；

第二层次：除第一层次输入值外相关资产或负债直接或间接可观察的输入值；

第三层次：相关资产或负债的不可观察输入值。

7.4.14.2 持续的以公允价值计量的金融工具

7.4.14.2.1 各层次金融工具的公允价值

单位：人民币元

公允价值计量结果所属的层次	本期末 2023 年 12 月 31 日
第一层次	120,167,860.14
第二层次	160,237.53
第三层次	373,096.59
合计	120,701,194.26

7.4.14.2.2 公允价值所属层次间的重大变动

对于公开市场交易的证券等投资，若出现交易不活跃（包括重大事项停牌、境内证券涨跌停等导致的交易不活跃）和非公开发行等情况，本基金不会于交易不活跃期间及限售期间将相关投资的公允价值列入第一层次，并根据估值调整中采用的对公允价值计量整体而言具有重要意义的输入值所属的最低层次，确定相关投资的公允价值应属第二层次或第三层次。本基金政策以导致各层次之间转换的事项发生日作为确定金融工具公允价值层次之间转换的时点。

7.4.14.2.3 第三层次公允价值余额及变动情况

7.4.14.2.3.1 第三层次公允价值余额及变动情况

单位：人民币元

项目	本期 2023 年 3 月 30 日（基金合同生效日）至 2023 年 12 月 31 日		
	交易性金融资产		合计
	债券投资	股票投资	
期初余额	-	-	-
当期购买	-	-	-
当期出售/结算	-	-	-
转入第三层次	-	560,591.25	560,591.25

转出第三层次	-	238,768.76	238,768.76
当期利得或损失总额	-	51,274.10	51,274.10
其中：计入损益的利得或损失	-	51,274.10	51,274.10
计入其他综合收益的利得或损失（若有）	-	-	-
期末余额	-	373,096.59	373,096.59
期末仍持有的第三层次金融资产计入本期损益的未实现利得或损失的变动——公允价值变动损益	-	39,029.98	39,029.98

## 7.4.14.2.3.2 使用重要不可观察输入值的第三层次公允价值计量的情况

单位：人民币元

项目	本期末公允价值	采用的估值技术	不可观察输入值		
			名称	范围/加权平均值	与公允价值之间的关系
限售股票	373,096.59	平均价格亚式期权模型	预期年化波动率	0.1462-2.1988	负相关

## 7.4.14.3 非持续的以公允价值计量的金融工具的说明

截至 2023 年 12 月 31 日止，本基金未持有非持续的以公允价值计量的金融资产。

## 7.4.14.4 不以公允价值计量的金融工具的相关说明

本基金持有的不以公允价值计量的金融工具为以摊余成本计量的金融资产和金融负债，这些金融工具因其剩余期限较短，其账面价值与公允价值差异很小。

## 7.4.15 有助于理解和分析会计报表需要说明的其他事项

截至资产负债表日本基金无需要说明的其他重要事项。

## §8 投资组合报告

## 8.1 期末基金资产组合情况

金额单位：人民币元

序号	项目	金额	占基金总资产的比例 (%)
1	权益投资	120,672,792.39	92.69
	其中：股票	120,672,792.39	92.69
2	基金投资	-	-



3	固定收益投资	28,401.87	0.02
	其中：债券	28,401.87	0.02
	资产支持证券	-	-
4	贵金属投资	-	-
5	金融衍生品投资	-	-
6	买入返售金融资产	-	-
	其中：买断式回购的买入返售金融资产	-	-
7	银行存款和结算备付金合计	9,260,968.04	7.11
8	其他各项资产	223,905.06	0.17
9	合计	130,186,067.36	100.00

## 8.2 报告期末按行业分类的股票投资组合

### 8.2.1 指数投资期末按行业分类的股票投资组合

金额单位：人民币元

代码	行业类别	公允价值	占基金资产净值比例 (%)
A	农、林、牧、渔业	626,085.00	0.49
B	采矿业	5,269,653.00	4.09
C	制造业	47,343,315.75	36.70
D	电力、热力、燃气及水生产和供应业	3,154,086.00	2.45
E	建筑业	1,682,643.60	1.30
F	批发和零售业	1,030,297.13	0.80
G	交通运输、仓储和邮政业	2,737,258.00	2.12
H	住宿和餐饮业	53,820.00	0.04
I	信息传输、软件和信息技术服务业	4,077,473.80	3.16
J	金融业	28,539,213.36	22.12
K	房地产业	950,778.00	0.74
L	租赁和商务服务业	953,811.00	0.74
M	科学研究和技术服务业	261,692.00	0.20
N	水利、环境和公共设施管理业	358,703.00	0.28
O	居民服务、修理和其他服务业	-	-
P	教育	-	-
Q	卫生和社会工作	412,170.62	0.32
R	文化、体育和娱乐业	524,954.00	0.41
S	综合	73,521.00	0.06
	合计	98,049,475.26	76.01

### 8.2.2 积极投资期末按行业分类的股票投资组合

金额单位：人民币元

代码	行业类别	公允价值	占基金资产净值比例 (%)
A	农、林、牧、渔业	107,357.00	0.08
B	采矿业	551,009.00	0.43
C	制造业	15,725,186.34	12.19
D	电力、热力、燃气及水生产和供应业	371,030.00	0.29
E	建筑业	572,753.00	0.44
F	批发和零售业	545,512.53	0.42
G	交通运输、仓储和邮政业	579,986.81	0.45
H	住宿和餐饮业	13,056.00	0.01
I	信息传输、软件和信息技术服务业	1,478,254.26	1.15
J	金融业	700,294.00	0.54
K	房地产业	487,472.00	0.38
L	租赁和商务服务业	197,474.00	0.15
M	科学研究和技术服务业	534,866.18	0.41
N	水利、环境和公共设施管理业	176,594.01	0.14
O	居民服务、修理和其他服务业	-	-
P	教育	26,762.00	0.02
Q	卫生和社会工作	190,043.00	0.15
R	文化、体育和娱乐业	145,707.00	0.11
S	综合	219,960.00	0.17
	合计	22,623,317.13	17.54

### 8.3 期末按公允价值占基金资产净值比例大小排序的所有股票投资明细

#### 8.3.1 期末指数投资按公允价值占基金资产净值比例大小排序的所有股票投资明细

金额单位：人民币元

序号	股票代码	股票名称	数量(股)	公允价值	占基金资产净值比例(%)
1	600519	贵州茅台	4,000	6,904,000.00	5.35
2	601318	中国平安	51,400	2,071,420.00	1.61
3	300750	宁德时代	10,640	1,737,086.40	1.35
4	002966	苏州银行	264,600	1,709,316.00	1.33
5	601939	建设银行	237,800	1,548,078.00	1.20
6	601997	贵阳银行	262,800	1,350,792.00	1.05
7	002507	涪陵榨菜	77,090	1,101,616.10	0.85
8	601128	常熟银行	170,300	1,088,217.00	0.84
9	000623	吉林敖东	62,200	941,708.00	0.73
10	600061	国投资本	134,700	907,878.00	0.70

11	600036	招商银行	31,600	879,112.00	0.68
12	002939	长城证券	108,700	869,600.00	0.67
13	601688	华泰证券	59,700	832,815.00	0.65
14	000338	潍柴动力	58,100	793,065.00	0.61
15	601857	中国石油	112,100	791,426.00	0.61
16	600900	长江电力	33,100	772,554.00	0.60
17	600919	江苏银行	113,800	761,322.00	0.59
18	000858	五粮液	5,300	743,643.00	0.58
19	000725	京东方 A	180,100	702,390.00	0.54
20	601577	长沙银行	96,900	660,858.00	0.51
21	000728	国元证券	95,700	653,631.00	0.51
22	600918	中泰证券	94,900	651,014.00	0.50
23	601211	国泰君安	42,872	637,935.36	0.49
24	000651	格力电器	19,000	611,230.00	0.47
25	000987	越秀资本	101,400	610,428.00	0.47
26	002594	比亚迪	3,000	594,000.00	0.46
27	600909	华安证券	117,800	574,864.00	0.45
28	002673	西部证券	90,100	573,937.00	0.44
29	002027	分众传媒	87,900	555,528.00	0.43
30	601916	浙商银行	218,670	551,048.40	0.43
31	601818	光大银行	182,200	528,380.00	0.41
32	000932	华菱钢铁	102,500	527,875.00	0.41
33	000333	美的集团	9,500	518,985.00	0.40
34	601898	中煤能源	52,600	509,694.00	0.40
35	600015	华夏银行	89,900	505,238.00	0.39
36	000563	陕国投 A	165,000	501,600.00	0.39
37	000878	云南铜业	46,000	500,940.00	0.39
38	600941	中国移动	5,000	497,400.00	0.39
39	000776	广发证券	34,400	491,576.00	0.38
40	601138	工业富联	31,700	479,304.00	0.37
41	002958	青农商行	181,900	476,578.00	0.37
42	601288	农业银行	130,600	475,384.00	0.37
43	601728	中国电信	86,500	467,965.00	0.36
44	601696	中银证券	45,200	465,108.00	0.36
45	000538	云南白药	9,400	462,010.00	0.36
46	601633	长城汽车	18,100	456,482.00	0.35
47	601816	京沪高铁	89,900	442,308.00	0.34
48	601021	春秋航空	8,800	441,760.00	0.34
49	601328	交通银行	73,400	421,316.00	0.33
50	600276	恒瑞医药	9,300	420,639.00	0.33
51	601658	邮储银行	95,500	415,425.00	0.32
52	600309	万华化学	5,400	414,828.00	0.32
53	300124	汇川技术	6,500	410,410.00	0.32
54	000166	申万宏源	91,600	406,704.00	0.32

55	600390	五矿资本	84,500	395,460.00	0.31
56	603517	绝味食品	14,700	394,842.00	0.31
57	300015	爱尔眼科	24,841	392,984.62	0.30
58	600161	天坛生物	12,700	392,938.00	0.30
59	600048	保利发展	39,500	391,050.00	0.30
60	000400	许继电气	17,700	388,692.00	0.30
61	601390	中国中铁	66,800	379,424.00	0.29
62	600025	华能水电	43,100	371,953.00	0.29
63	601166	兴业银行	22,100	358,241.00	0.28
64	600348	华阳股份	36,650	357,704.00	0.28
65	002714	牧原股份	8,600	354,148.00	0.27
66	000783	长江证券	65,200	350,776.00	0.27
67	688111	金山办公	1,098	347,187.60	0.27
68	300395	菲利华	9,200	336,352.00	0.26
69	002500	山西证券	62,300	335,797.00	0.26
70	002601	龙佰集团	19,400	332,322.00	0.26
71	600346	恒力石化	25,220	332,147.40	0.26
72	300628	亿联网络	11,200	330,960.00	0.26
73	002129	TCL 中环	21,000	328,440.00	0.25
74	300070	碧水源	65,200	325,348.00	0.25
75	002252	上海莱士	40,600	324,800.00	0.25
76	002683	广东宏大	16,000	321,280.00	0.25
77	600008	首创环保	118,900	319,841.00	0.25
78	600497	驰宏锌锗	62,500	315,625.00	0.24
79	600406	国电南瑞	14,120	315,158.40	0.24
80	002468	申通快递	40,100	312,379.00	0.24
81	601628	中国人寿	11,000	311,850.00	0.24
82	300296	利亚德	51,100	306,600.00	0.24
83	688036	传音控股	2,201	304,618.40	0.24
84	601958	金铂股份	32,200	304,290.00	0.24
85	601899	紫金矿业	24,400	304,024.00	0.24
86	601888	中国中免	3,600	301,284.00	0.23
87	000513	丽珠集团	8,600	301,086.00	0.23
88	600905	三峡能源	68,100	297,597.00	0.23
89	600887	伊利股份	10,800	288,900.00	0.22
90	601088	中国神华	9,200	288,420.00	0.22
91	002429	兆驰股份	51,600	287,928.00	0.22
92	600999	招商证券	21,000	286,440.00	0.22
93	601985	中国核电	38,100	285,750.00	0.22
94	601991	大唐发电	117,000	283,140.00	0.22
95	600901	江苏金租	57,320	277,428.80	0.22
96	000661	长春高新	1,900	277,020.00	0.21
97	603369	今世缘	5,600	273,000.00	0.21
98	600547	山东黄金	11,700	267,579.00	0.21

99	002056	横店东磁	19,700	266,738.00	0.21
100	603228	景旺电子	11,800	266,208.00	0.21
101	000792	盐湖股份	16,600	264,770.00	0.21
102	601788	光大证券	17,100	263,682.00	0.20
103	300760	迈瑞医疗	900	261,540.00	0.20
104	603185	弘元绿能	7,800	259,584.00	0.20
105	000060	中金岭南	60,000	259,200.00	0.20
106	601000	唐山港	73,700	257,950.00	0.20
107	300274	阳光电源	2,900	254,011.00	0.20
108	600968	海油发展	88,500	252,225.00	0.20
109	601808	中海油服	17,200	251,464.00	0.19
110	002415	海康威视	7,100	246,512.00	0.19
111	002371	北方华创	1,000	245,710.00	0.19
112	601009	南京银行	33,200	245,016.00	0.19
113	600737	中粮糖业	29,700	244,728.00	0.19
114	688099	晶晨股份	3,900	244,257.00	0.19
115	002797	第一创业	41,400	240,534.00	0.19
116	300146	汤臣倍健	14,000	238,420.00	0.18
117	600588	用友网络	13,400	238,386.00	0.18
118	601319	中国人保	49,000	237,160.00	0.18
119	000960	锡业股份	16,500	236,280.00	0.18
120	601600	中国铝业	41,700	235,188.00	0.18
121	300776	帝尔激光	3,900	235,014.00	0.18
122	600362	江西铜业	13,100	233,966.00	0.18
123	601169	北京银行	51,600	233,748.00	0.18
124	600315	上海家化	11,000	232,980.00	0.18
125	601231	环旭电子	15,400	232,694.00	0.18
126	603885	吉祥航空	19,300	231,600.00	0.18
127	300316	晶盛机电	5,200	229,268.00	0.18
128	600989	宝丰能源	15,500	228,935.00	0.18
129	601186	中国铁建	29,900	227,539.00	0.18
130	601233	桐昆股份	15,000	226,950.00	0.18
131	300782	卓胜微	1,600	225,600.00	0.17
132	002273	水晶光电	16,500	223,410.00	0.17
133	601555	东吴证券	30,000	219,300.00	0.17
134	601988	中国银行	54,600	217,854.00	0.17
135	300059	东方财富	15,420	216,496.80	0.17
136	002736	国信证券	25,100	214,354.00	0.17
137	601108	财通证券	27,300	211,848.00	0.16
138	002926	华西证券	27,100	210,296.00	0.16
139	002142	宁波银行	10,400	209,144.00	0.16
140	300009	安科生物	20,400	208,488.00	0.16
141	003816	中国广核	66,900	208,059.00	0.16
142	603160	汇顶科技	3,000	207,300.00	0.16

143	600426	华鲁恒升	7,500	206,925.00	0.16
144	600570	恒生电子	7,130	205,058.80	0.16
145	000999	华润三九	4,100	203,893.00	0.16
146	601766	中国中车	38,700	203,562.00	0.16
147	601006	大秦铁路	28,200	203,322.00	0.16
148	603737	三棵树	4,260	202,818.60	0.16
149	601669	中国电建	41,400	202,446.00	0.16
150	603833	欧派家居	2,900	201,869.00	0.16
151	300487	蓝晓科技	3,800	201,628.00	0.16
152	002600	领益智造	29,800	201,448.00	0.16
153	600801	华新水泥	16,200	201,366.00	0.16
154	603195	公牛集团	2,100	200,865.00	0.16
155	002092	中泰化学	32,800	200,080.00	0.16
156	300001	特锐德	9,900	198,990.00	0.15
157	600660	福耀玻璃	5,300	198,167.00	0.15
158	603259	药明康德	2,700	196,452.00	0.15
159	002001	新和成	11,508	195,175.68	0.15
160	603993	洛阳钼业	37,500	195,000.00	0.15
161	600153	建发股份	20,200	194,526.00	0.15
162	300433	蓝思科技	14,700	194,040.00	0.15
163	002916	深南电路	2,600	184,574.00	0.14
164	601668	中国建筑	38,200	183,742.00	0.14
165	002138	顺络电子	6,800	183,668.00	0.14
166	300285	国瓷材料	7,800	180,336.00	0.14
167	000063	中兴通讯	6,800	180,064.00	0.14
168	600132	重庆啤酒	2,700	179,415.00	0.14
169	000039	中集集团	23,400	179,010.00	0.14
170	600109	国金证券	19,700	178,876.00	0.14
171	300682	朗新集团	10,900	178,651.00	0.14
172	300144	宋城演艺	17,900	176,673.00	0.14
173	601398	工商银行	36,500	174,470.00	0.14
174	688041	海光信息	2,400	170,352.00	0.13
175	002352	顺丰控股	4,200	169,680.00	0.13
176	002128	电投能源	11,800	168,386.00	0.13
177	300751	迈为股份	1,300	168,363.00	0.13
178	601607	上海医药	10,000	167,300.00	0.13
179	002223	鱼跃医疗	4,800	165,984.00	0.13
180	603486	科沃斯	4,000	165,760.00	0.13
181	002007	华兰生物	7,400	163,762.00	0.13
182	601198	东兴证券	19,700	162,131.00	0.13
183	002241	歌尔股份	7,700	161,777.00	0.13
184	002430	杭氧股份	5,500	160,655.00	0.12
185	600498	烽火通信	9,600	159,744.00	0.12
186	600546	山煤国际	9,100	159,341.00	0.12

187	600096	云天化	10,200	159,120.00	0.12
188	600339	中油工程	52,400	158,772.00	0.12
189	600016	民生银行	42,400	158,576.00	0.12
190	600282	南钢股份	42,500	157,250.00	0.12
191	600674	川投能源	10,300	155,736.00	0.12
192	300724	捷佳伟创	2,100	155,421.00	0.12
193	000723	美锦能源	23,300	155,178.00	0.12
194	600820	隧道股份	26,900	154,944.00	0.12
195	002831	裕同科技	5,600	154,056.00	0.12
196	600019	宝钢股份	25,700	152,401.00	0.12
197	002120	韵达股份	20,400	152,184.00	0.12
198	600489	中金黄金	15,200	151,392.00	0.12
199	688271	联影医疗	1,100	150,711.00	0.12
200	600332	白云山	5,200	148,720.00	0.12
201	002739	万达电影	11,400	148,428.00	0.12
202	002532	天山铝业	24,600	147,846.00	0.11
203	000937	冀中能源	20,700	147,798.00	0.11
204	600958	东方证券	16,900	147,030.00	0.11
205	603650	彤程新材	4,400	146,520.00	0.11
206	000739	普洛药业	9,500	146,205.00	0.11
207	002299	圣农发展	8,500	146,030.00	0.11
208	002791	坚朗五金	3,600	145,764.00	0.11
209	600516	方大炭素	27,800	145,672.00	0.11
210	000001	平安银行	15,500	145,545.00	0.11
211	300454	深信服	2,000	144,580.00	0.11
212	601989	中国重工	35,000	144,550.00	0.11
213	600875	东方电气	9,800	143,276.00	0.11
214	603899	晨光股份	3,800	142,690.00	0.11
215	600938	中国海油	6,800	142,596.00	0.11
216	300866	安克创新	1,600	141,760.00	0.11
217	600549	厦门钨业	8,200	140,876.00	0.11
218	600066	宇通客车	10,600	140,450.00	0.11
219	002508	老板电器	6,300	137,214.00	0.11
220	600795	国电电力	32,600	135,616.00	0.11
221	601998	中信银行	25,300	133,837.00	0.10
222	603806	福斯特	5,500	133,485.00	0.10
223	601360	三六零	14,800	133,348.00	0.10
224	002065	东华软件	21,300	131,421.00	0.10
225	600859	王府井	8,200	130,954.00	0.10
226	000898	鞍钢股份	52,500	130,725.00	0.10
227	001979	招商蛇口	13,400	127,702.00	0.10
228	688002	睿创微纳	2,857	126,336.54	0.10
229	603927	中科软	4,200	125,916.00	0.10
230	002372	伟星新材	8,700	125,889.00	0.10

231	002153	石基信息	12,500	121,750.00	0.09
232	002311	海大集团	2,700	121,257.00	0.09
233	600352	浙江龙盛	14,400	120,960.00	0.09
234	601155	新城控股	10,600	120,946.00	0.09
235	600529	山东药玻	4,700	120,320.00	0.09
236	603986	兆易创新	1,300	120,107.00	0.09
237	600893	航发动力	3,200	119,616.00	0.09
238	600970	中材国际	12,800	119,552.00	0.09
239	600598	北大荒	9,900	118,503.00	0.09
240	601877	正泰电器	5,500	118,305.00	0.09
241	600271	航天信息	11,000	117,040.00	0.09
242	000157	中联重科	17,900	116,887.00	0.09
243	000596	古井贡酒	500	116,400.00	0.09
244	600176	中国巨石	11,800	115,994.00	0.09
245	000997	新大陆	5,900	115,699.00	0.09
246	600126	杭钢股份	21,700	115,661.00	0.09
247	603799	华友钴业	3,500	115,255.00	0.09
248	603218	日月股份	9,200	113,804.00	0.09
249	600637	东方明珠	15,100	113,552.00	0.09
250	600115	中国东航	29,200	113,296.00	0.09
251	002493	荣盛石化	10,900	112,815.00	0.09
252	601800	中国交建	14,700	111,720.00	0.09
253	605358	立昂微	4,000	109,560.00	0.08
254	688516	奥特维	1,200	108,600.00	0.08
255	600606	绿地控股	46,500	106,950.00	0.08
256	000683	远兴能源	18,200	106,834.00	0.08
257	603225	新凤鸣	7,500	106,500.00	0.08
258	600827	百联股份	11,200	106,288.00	0.08
259	002841	视源股份	2,300	105,248.00	0.08
260	300357	我武生物	3,600	104,400.00	0.08
261	002399	海普瑞	8,900	104,397.00	0.08
262	000423	东阿阿胶	2,100	103,572.00	0.08
263	688208	道通科技	4,355	103,431.25	0.08
264	601868	中国能建	48,000	100,800.00	0.08
265	300363	博腾股份	4,000	100,600.00	0.08
266	002019	亿帆医药	6,800	100,504.00	0.08
267	002409	雅克科技	1,800	100,314.00	0.08
268	600741	华域汽车	6,000	97,680.00	0.08
269	603077	和邦生物	41,100	96,996.00	0.08
270	600837	海通证券	10,300	96,511.00	0.07
271	002025	航天电器	2,000	96,040.00	0.07
272	603893	瑞芯微	1,500	95,100.00	0.07
273	000581	威孚高科	6,300	94,941.00	0.07
274	002078	太阳纸业	7,800	94,926.00	0.07



275	600208	新潮中宝	43,200	93,744.00	0.07
276	601615	明阳智能	7,400	92,796.00	0.07
277	600885	宏发股份	3,300	91,212.00	0.07
278	300308	中际旭创	800	90,328.00	0.07
279	000738	航发控制	4,500	89,550.00	0.07
280	600415	小商品城	12,200	89,304.00	0.07
281	300896	爱美客	300	88,299.00	0.07
282	600392	盛和资源	8,600	87,548.00	0.07
283	688200	华峰测控	700	85,960.00	0.07
284	600528	中铁工业	11,500	85,560.00	0.07
285	002236	大华股份	4,600	84,870.00	0.07
286	002439	启明星辰	3,100	83,700.00	0.06
287	600959	江苏有线	26,600	83,524.00	0.06
288	002080	中材科技	5,200	82,784.00	0.06
289	002423	中粮资本	12,300	82,164.00	0.06
290	600062	华润双鹤	4,400	81,840.00	0.06
291	002648	卫星化学	5,500	81,125.00	0.06
292	601077	渝农商行	19,200	78,336.00	0.06
293	600029	南方航空	13,500	77,760.00	0.06
294	000069	华侨城 A	24,500	76,195.00	0.06
295	000709	河钢股份	35,100	74,763.00	0.06
296	600600	青岛啤酒	1,000	74,750.00	0.06
297	000887	中鼎股份	6,000	74,220.00	0.06
298	000983	山西焦煤	7,500	74,100.00	0.06
299	000002	万科 A	7,000	73,220.00	0.06
300	000009	中国宝安	6,200	72,788.00	0.06
301	601699	潞安环能	3,300	72,303.00	0.06
302	300496	中科创达	900	72,054.00	0.06
303	600177	雅戈尔	11,000	72,050.00	0.06
304	688981	中芯国际	1,356	71,895.12	0.06
305	000568	泸州老窖	400	71,768.00	0.06
306	600104	上汽集团	5,200	70,356.00	0.05
307	002131	利欧股份	30,700	69,996.00	0.05
308	600372	中航机载	5,300	69,854.00	0.05
309	301236	软通动力	1,500	69,300.00	0.05
310	002670	国盛金控	7,400	68,968.00	0.05
311	600416	湘电股份	4,300	68,284.00	0.05
312	600704	物产中大	15,200	67,336.00	0.05
313	601966	玲珑轮胎	3,500	67,305.00	0.05
314	300999	金龙鱼	2,000	66,760.00	0.05
315	000893	亚钾国际	2,500	65,600.00	0.05
316	600009	上海机场	2,000	65,560.00	0.05
317	600597	光明乳业	7,500	65,475.00	0.05
318	601838	成都银行	5,800	65,308.00	0.05

319	002268	电科网安	2,900	65,134.00	0.05
320	002472	双环传动	2,500	65,050.00	0.05
321	600863	内蒙华电	16,500	64,350.00	0.05
322	600481	双良节能	7,600	64,296.00	0.05
323	300394	天孚通信	700	64,064.00	0.05
324	002185	华天科技	7,500	63,900.00	0.05
325	600380	健康元	5,100	63,393.00	0.05
326	600867	通化东宝	5,800	62,814.00	0.05
327	002028	思源电气	1,200	62,448.00	0.05
328	300676	华大基因	1,300	62,400.00	0.05
329	002155	湖南黄金	5,600	62,384.00	0.05
330	601928	凤凰传媒	6,900	60,789.00	0.05
331	002625	光启技术	4,100	60,598.00	0.05
332	002563	森马服饰	10,500	60,585.00	0.05
333	603939	益丰药房	1,500	60,060.00	0.05
334	601098	中南传媒	5,900	60,003.00	0.05
335	600732	爱旭股份	3,400	59,976.00	0.05
336	600398	海澜之家	8,000	59,360.00	0.05
337	002850	科达利	700	59,122.00	0.05
338	600580	卧龙电驱	5,000	58,650.00	0.05
339	600879	航天电子	7,600	58,596.00	0.05
340	002152	广电运通	4,700	57,622.00	0.04
341	300073	当升科技	1,500	57,300.00	0.04
342	002373	千方科技	5,100	57,171.00	0.04
343	000703	恒逸石化	8,500	57,120.00	0.04
344	600926	杭州银行	5,700	57,057.00	0.04
345	601636	旗滨集团	8,300	56,772.00	0.04
346	600438	通威股份	2,200	55,066.00	0.04
347	601990	南京证券	6,900	55,062.00	0.04
348	000629	钒钛股份	16,600	54,448.00	0.04
349	603290	斯达半导	300	54,300.00	0.04
350	300919	中伟股份	1,100	54,043.00	0.04
351	002049	紫光国微	800	53,960.00	0.04
352	600754	锦江酒店	1,800	53,820.00	0.04
353	600056	中国医药	4,800	53,616.00	0.04
354	603712	七一二	1,700	53,567.00	0.04
355	000778	新兴铸管	14,000	53,480.00	0.04
356	600039	四川路桥	7,140	53,478.60	0.04
357	300861	美畅股份	1,600	53,264.00	0.04
358	003031	中瓷电子	600	52,938.00	0.04
359	300748	金力永磁	2,600	52,572.00	0.04
360	300558	贝达药业	1,000	51,550.00	0.04
361	600871	石化油服	28,100	51,423.00	0.04
362	600755	厦门国贸	7,200	50,184.00	0.04

363	600060	海信视像	2,400	50,160.00	0.04
364	601601	中国太保	2,100	49,938.00	0.04
365	600399	抚顺特钢	4,900	47,628.00	0.04
366	000729	燕京啤酒	5,500	47,465.00	0.04
367	300017	网宿科技	6,000	47,100.00	0.04
368	002568	百润股份	1,900	46,759.00	0.04
369	000636	风华高科	3,400	46,444.00	0.04
370	688072	拓荆科技	200	46,260.00	0.04
371	002244	滨江集团	6,300	45,801.00	0.04
372	601377	兴业证券	7,700	45,199.00	0.04
373	002414	高德红外	6,100	44,530.00	0.03
374	601158	重庆水务	7,800	44,226.00	0.03
375	600004	白云机场	4,500	44,010.00	0.03
376	002304	洋河股份	400	43,960.00	0.03
377	601236	红塔证券	5,700	43,263.00	0.03
378	600707	彩虹股份	6,400	43,200.00	0.03
379	601872	招商轮船	7,300	42,924.00	0.03
380	688122	西部超导	800	42,584.00	0.03
381	600690	海尔智家	2,000	42,000.00	0.03
382	002572	索菲亚	2,500	39,875.00	0.03
383	000027	深圳能源	6,100	39,345.00	0.03
384	601799	星宇股份	300	39,333.00	0.03
385	600233	圆通速递	3,200	39,328.00	0.03
386	600377	宁沪高速	3,800	38,950.00	0.03
387	600023	浙能电力	8,300	38,263.00	0.03
388	600582	天地科技	7,000	38,080.00	0.03
389	002938	鹏鼎控股	1,700	37,944.00	0.03
390	600486	扬农化工	600	37,872.00	0.03
391	600011	华能国际	4,300	33,110.00	0.03
392	601100	恒立液压	600	32,808.00	0.03
393	601298	青岛港	5,300	32,754.00	0.03
394	603589	口子窖	721	32,661.30	0.03
395	300026	红日药业	7,700	32,648.00	0.03
396	002179	中航光电	830	32,370.00	0.03
396	603233	大参林	1,300	32,370.00	0.03
398	601111	中国国航	4,400	32,296.00	0.03
399	600521	华海药业	2,200	32,274.00	0.03
400	002465	海格通信	2,500	32,125.00	0.02
401	603501	韦尔股份	300	32,013.00	0.02
402	002422	科伦药业	1,100	31,955.00	0.02
403	300595	欧普康视	1,400	31,612.00	0.02
404	002266	浙富控股	9,200	31,280.00	0.02
405	601336	新华保险	1,000	31,130.00	0.02
406	600183	生益科技	1,700	31,127.00	0.02

407	002353	杰瑞股份	1,100	30,921.00	0.02
408	600977	中国电影	2,500	30,600.00	0.02
409	300383	光环新网	3,100	30,132.00	0.02
410	600760	中航沈飞	700	29,526.00	0.02
411	600000	浦发银行	4,400	29,128.00	0.02
412	002531	天顺风能	2,500	29,000.00	0.02
413	600699	均胜电子	1,600	28,736.00	0.02
414	600988	赤峰黄金	2,000	28,020.00	0.02
415	002074	国轩高科	1,300	27,950.00	0.02
416	000970	中科三环	2,700	27,945.00	0.02
417	600583	海油工程	4,700	27,918.00	0.02
418	600563	法拉电子	300	27,780.00	0.02
419	300413	芒果超媒	1,100	27,720.00	0.02
420	300003	乐普医疗	1,700	27,472.00	0.02
421	601058	赛轮轮胎	2,300	27,025.00	0.02
422	601992	金隅集团	14,100	26,931.00	0.02
423	000630	铜陵有色	8,100	26,568.00	0.02
424	688126	沪硅产业	1,502	26,014.64	0.02
425	000786	北新建材	1,100	25,696.00	0.02
426	603444	吉比特	100	24,512.00	0.02
427	600436	片仔癀	100	24,199.00	0.02
428	000830	鲁西化工	2,400	24,072.00	0.02
429	600584	长电科技	800	23,888.00	0.02
430	603379	三美股份	700	23,800.00	0.02
431	600095	湘财股份	3,100	23,281.00	0.02
432	300568	星源材质	1,500	23,130.00	0.02
433	600809	山西汾酒	100	23,073.00	0.02
434	002340	格林美	4,200	22,932.00	0.02
435	000768	中航西飞	1,000	22,370.00	0.02
436	002517	恺英网络	2,000	22,340.00	0.02
437	600021	上海电力	2,600	21,996.00	0.02
438	002032	苏泊尔	400	21,204.00	0.02
439	002271	东方雨虹	1,100	21,120.00	0.02
440	600517	国网英大	4,400	20,988.00	0.02
441	600038	中直股份	544	20,960.32	0.02
442	001872	招商港口	1,300	20,748.00	0.02
443	002050	三花智控	700	20,580.00	0.02
444	000425	徐工机械	3,700	20,202.00	0.02
445	600196	复星医药	800	20,024.00	0.02
446	000559	万向钱潮	3,800	19,722.00	0.02
447	688029	南微医学	202	19,553.60	0.02
448	601618	中国中冶	6,300	19,278.00	0.01
449	002262	恩华药业	700	18,984.00	0.01
450	600373	中文传媒	1,400	18,452.00	0.01

451	000617	中油资本	3,400	18,360.00	0.01
452	600862	中航高科	800	17,720.00	0.01
453	002557	洽洽食品	500	17,410.00	0.01
454	300253	卫宁健康	2,400	17,256.00	0.01
455	002475	立讯精密	500	17,225.00	0.01
456	000598	兴蓉环境	3,000	17,070.00	0.01
457	600803	新奥股份	1,000	16,820.00	0.01
458	600028	中国石化	3,000	16,740.00	0.01
459	688819	天能股份	595	16,612.40	0.01
460	688561	奇安信	400	16,036.00	0.01
461	000895	双汇发展	600	16,026.00	0.01
462	000591	太阳能	2,800	15,624.00	0.01
463	000930	中粮科技	2,300	15,272.00	0.01
464	600845	宝信软件	300	14,640.00	0.01
465	002044	美年健康	2,400	14,424.00	0.01
466	600298	安琪酵母	400	14,072.00	0.01
467	300763	锦浪科技	200	13,980.00	0.01
468	601611	中国核建	2,000	13,860.00	0.01
468	603596	伯特利	200	13,860.00	0.01
470	002925	盈趣科技	700	13,629.00	0.01
471	600765	中航重机	700	13,377.00	0.01
472	300850	新强联	400	12,732.00	0.01
473	600566	济川药业	400	12,572.00	0.01
474	600166	福田汽车	4,500	12,285.00	0.01
475	600535	天士力	700	11,914.00	0.01
476	002156	通富微电	500	11,560.00	0.01
477	688520	神州细胞	200	10,774.00	0.01
478	600085	同仁堂	200	10,740.00	0.01
479	000959	首钢股份	3,100	10,726.00	0.01
480	002410	广联达	600	10,284.00	0.01
481	000547	航天发展	1,200	10,044.00	0.01
482	000519	中兵红箭	700	9,828.00	0.01
483	000825	太钢不锈	2,600	9,698.00	0.01
484	600111	北方稀土	500	9,670.00	0.01
485	600150	中国船舶	300	8,832.00	0.01
486	601016	节能风电	2,800	8,400.00	0.01
487	002761	浙江建投	800	8,208.00	0.01
488	600515	海南机场	2,200	8,140.00	0.01
489	601598	中国外运	1,500	7,860.00	0.01
490	002867	周大生	500	7,590.00	0.01
491	000050	深天马 A	700	7,455.00	0.01
492	600050	中国联通	1,700	7,446.00	0.01
493	601179	中国西电	1,500	7,395.00	0.01
494	300373	扬杰科技	200	7,340.00	0.01

495	600141	兴发集团	400	7,300.00	0.01
496	600585	海螺水泥	300	6,768.00	0.01
497	000933	神火股份	400	6,720.00	0.01
498	600967	内蒙一机	800	6,608.00	0.01
499	300223	北京君正	100	6,465.00	0.01
500	000975	银泰黄金	400	6,000.00	0.00
501	002608	江苏国信	900	5,913.00	0.00
502	300408	三环集团	200	5,890.00	0.00
503	000089	深圳机场	900	5,787.00	0.00
504	000708	中信特钢	400	5,616.00	0.00
505	002202	金风科技	700	5,600.00	0.00
506	000553	安道麦 A	800	5,552.00	0.00
507	002064	华峰化学	800	5,368.00	0.00
508	600369	西南证券	1,300	5,317.00	0.00
509	603338	浙江鼎力	100	5,117.00	0.00
510	603267	鸿远电子	100	5,020.00	0.00
511	002385	大北农	800	4,768.00	0.00
512	300244	迪安诊断	200	4,762.00	0.00
513	300037	新宙邦	100	4,730.00	0.00
514	002230	科大讯飞	100	4,638.00	0.00
515	603026	胜华新材	100	4,586.00	0.00
516	600167	联美控股	800	4,536.00	0.00
517	000539	粤电力 A	900	4,401.00	0.00
518	002936	郑州银行	2,100	4,221.00	0.00
519	601878	浙商证券	400	4,172.00	0.00
520	600031	三一重工	300	4,131.00	0.00
521	600219	南山铝业	1,400	4,116.00	0.00
522	300498	温氏股份	200	4,012.00	0.00
523	601933	永辉超市	1,400	3,948.00	0.00
524	000958	电投产融	1,000	3,940.00	0.00
525	000938	紫光股份	200	3,870.00	0.00
526	601717	郑煤机	300	3,795.00	0.00
527	300888	稳健医疗	100	3,725.00	0.00
528	600325	华发股份	500	3,605.00	0.00
529	300118	东方日升	200	3,530.00	0.00
530	600663	陆家嘴	400	3,500.00	0.00
531	601118	海南橡胶	800	3,392.00	0.00
532	000625	长安汽车	200	3,366.00	0.00
533	300088	长信科技	500	3,345.00	0.00
534	000785	居然之家	1,000	3,300.00	0.00
535	002010	传化智联	700	3,234.00	0.00
536	600655	豫园股份	500	3,105.00	0.00
537	601866	中远海发	1,300	3,042.00	0.00
538	002595	豪迈科技	100	2,977.00	0.00

539	000988	华工科技	100	2,976.00	0.00
540	601568	北元集团	600	2,844.00	0.00
541	300012	华测检测	200	2,840.00	0.00
542	601139	深圳燃气	400	2,756.00	0.00
543	002506	协鑫集成	1,000	2,740.00	0.00
544	600808	马钢股份	1,000	2,720.00	0.00
545	300699	光威复材	100	2,667.00	0.00
546	600764	中国海防	100	2,495.00	0.00
547	600299	安迪苏	300	2,400.00	0.00
548	300136	信维通信	100	2,360.00	0.00
549	300142	沃森生物	100	2,351.00	0.00
550	300677	英科医疗	100	2,336.00	0.00
551	002240	盛新锂能	100	2,275.00	0.00
552	002444	巨星科技	100	2,252.00	0.00
553	603355	莱克电气	100	2,230.00	0.00
553	002203	海亮股份	200	2,230.00	0.00
555	603156	养元饮品	100	2,126.00	0.00
556	600316	洪都航空	100	2,117.00	0.00
557	002459	晶澳科技	100	2,072.00	0.00
558	600848	上海临港	200	2,010.00	0.00
559	002690	美亚光电	100	1,964.00	0.00
560	002555	三七互娱	100	1,881.00	0.00
561	000402	金融街	500	1,815.00	0.00
562	601778	晶科科技	500	1,750.00	0.00
563	603858	步长制药	100	1,701.00	0.00
564	000883	湖北能源	400	1,692.00	0.00
565	600985	淮北矿业	100	1,663.00	0.00
566	000021	深科技	100	1,621.00	0.00
567	603568	伟明环保	100	1,600.00	0.00
568	600143	金发科技	200	1,598.00	0.00
569	603707	健友股份	100	1,500.00	0.00
570	000156	华数传媒	200	1,474.00	0.00
571	603056	德邦股份	100	1,447.00	0.00
572	601168	西部矿业	100	1,427.00	0.00
573	600500	中化国际	300	1,326.00	0.00
574	600886	国投电力	100	1,318.00	0.00
575	600642	申能股份	200	1,284.00	0.00
576	001914	招商积余	100	1,196.00	0.00
577	600739	辽宁成大	100	1,178.00	0.00
578	601828	美凯龙	300	1,161.00	0.00
579	601106	中国一重	400	1,152.00	0.00
580	601187	厦门银行	200	1,014.00	0.00
581	002511	中顺洁柔	100	1,000.00	0.00
582	600995	南网储能	100	986.00	0.00

583	000537	中绿电	100	963.00	0.00
584	000031	大悦城	300	891.00	0.00
585	601238	广汽集团	100	875.00	0.00
586	000800	一汽解放	100	850.00	0.00
587	300251	光线传媒	100	815.00	0.00
588	688425	铁建重工	200	794.00	0.00
589	601216	君正集团	200	748.00	0.00
590	600673	东阳光	100	733.00	0.00
591	600170	上海建工	300	702.00	0.00
592	000967	盈峰环境	100	475.00	0.00
593	601665	齐鲁银行	100	391.00	0.00
594	601228	广州港	100	313.00	0.00
595	600998	九州通	13	91.13	0.00

## 8.3.2 期末积极投资按公允价值占基金资产净值比例大小排序的所有股票投资明细

金额单位：人民币元

序号	股票代码	股票名称	数量(股)	公允价值	占基金资产净值比例(%)
1	301043	绿岛风	12,200.00	399,306.00	0.31
2	301233	盛帮股份	7,000.00	310,940.00	0.24
3	301097	天益医疗	5,900.00	310,517.00	0.24
4	301004	嘉益股份	6,600.00	299,970.00	0.23
5	301359	东南电子	9,400.00	250,134.00	0.19
6	600487	亨通光电	20,800.00	248,352.00	0.19
7	301061	匠心家居	4,800.00	238,800.00	0.19
8	301023	江南奕帆	5,600.00	232,400.00	0.18
9	301160	翔楼新材	5,400.00	228,042.00	0.18
10	600383	金地集团	51,200.00	223,232.00	0.17
11	600620	天宸股份	23,400.00	219,960.00	0.17
12	301046	能辉科技	8,000.00	216,960.00	0.17
13	600171	上海贝岭	15,000.00	213,300.00	0.17
14	301336	趣睡科技	4,500.00	197,055.00	0.15
15	300480	光力科技	8,600.00	183,610.00	0.14
16	601018	宁波港	50,500.00	179,780.00	0.14
17	603992	松霖科技	9,600.00	174,144.00	0.14
18	000012	南玻 A	31,000.00	172,670.00	0.13
19	002811	郑中设计	16,900.00	166,465.00	0.13
20	600556	天下秀	27,100.00	160,161.00	0.12
21	601567	三星医疗	6,800.00	139,400.00	0.11
22	300719	安达维尔	10,300.00	137,299.00	0.11
23	600059	古越龙山	14,600.00	135,780.00	0.11
24	600007	中国国贸	6,900.00	133,722.00	0.10
25	688055	龙腾光电	26,100.00	127,368.00	0.10
26	601860	紫金银行	49,200.00	124,476.00	0.10



27	688717	艾罗能源	2,201.00	122,507.66	0.09
28	600702	舍得酒业	1,200.00	116,040.00	0.09
29	301107	瑜欣电子	3,500.00	112,315.00	0.09
30	301239	普瑞眼科	1,300.00	111,800.00	0.09
31	600816	建元信托	37,500.00	107,625.00	0.08
32	002109	兴化股份	22,700.00	107,598.00	0.08
33	000921	海信家电	5,000.00	102,000.00	0.08
34	300005	探路者	15,300.00	101,286.00	0.08
35	688661	和林微纳	2,201.00	100,849.82	0.08
36	601825	沪农商行	17,400.00	99,876.00	0.08
37	600971	恒源煤电	8,700.00	97,005.00	0.08
38	000923	河钢资源	5,600.00	94,080.00	0.07
39	300973	立高食品	1,800.00	87,390.00	0.07
40	000686	东北证券	12,300.00	87,330.00	0.07
41	603093	南华期货	7,200.00	86,400.00	0.07
42	603680	今创集团	9,100.00	85,995.00	0.07
43	002551	尚荣医疗	21,000.00	85,260.00	0.07
44	603511	爱慕股份	5,500.00	85,140.00	0.07
45	300030	阳普医疗	10,700.00	82,925.00	0.06
46	300960	通业科技	3,600.00	79,848.00	0.06
47	002749	国光股份	6,600.00	79,068.00	0.06
48	600269	赣粤高速	18,800.00	77,268.00	0.06
49	002602	世纪华通	14,900.00	76,884.00	0.06
50	600548	深高速	8,400.00	75,516.00	0.06
51	002163	海南发展	8,200.00	74,456.00	0.06
52	603171	税友股份	2,100.00	74,298.00	0.06
53	600182	S 佳通	5,000.00	74,100.00	0.06
54	603198	迎驾贡酒	1,100.00	72,919.00	0.06
55	000541	佛山照明	10,800.00	71,820.00	0.06
56	600197	伊力特	3,300.00	71,775.00	0.06
57	000953	河化股份	13,000.00	71,110.00	0.06
58	301267	华夏眼科	2,200.00	70,598.00	0.05
59	300602	飞荣达	3,900.00	70,473.00	0.05
60	002221	东华能源	6,800.00	70,040.00	0.05
61	603076	乐惠国际	2,600.00	69,680.00	0.05
62	002847	盐津铺子	1,000.00	69,480.00	0.05
63	000415	渤海租赁	31,300.00	66,982.00	0.05
64	003041	真爱美家	4,000.00	66,600.00	0.05
65	605580	恒盛能源	5,500.00	63,910.00	0.05
66	001211	双枪科技	2,600.00	62,816.00	0.05
67	603839	安正时尚	7,400.00	61,420.00	0.05
68	002947	恒铭达	1,900.00	61,142.00	0.05
69	300621	维业股份	5,300.00	60,897.00	0.05
70	000521	长虹美菱	10,800.00	60,804.00	0.05

71	600531	豫光金铅	9,900.00	59,895.00	0.05
72	600180	瑞茂通	9,800.00	59,682.00	0.05
73	300227	光韵达	7,600.00	59,584.00	0.05
74	605158	华达新材	7,800.00	59,280.00	0.05
75	688678	福立旺	3,201.00	58,930.41	0.05
76	688626	翔宇医疗	1,100.00	58,619.00	0.05
77	600330	天通股份	6,700.00	57,821.00	0.04
78	002381	双箭股份	7,500.00	56,850.00	0.04
79	300376	易事特	8,900.00	56,693.00	0.04
80	300981	中红医疗	3,500.00	56,070.00	0.04
81	688235	百济神州	400.00	55,616.00	0.04
82	603323	苏农银行	13,300.00	55,328.00	0.04
83	603101	汇嘉时代	8,100.00	54,432.00	0.04
84	601137	博威合金	3,500.00	54,355.00	0.04
85	688138	清溢光电	2,400.00	54,288.00	0.04
86	002334	英威腾	6,200.00	54,126.00	0.04
87	002839	张家港行	13,900.00	53,932.00	0.04
88	000065	北方国际	4,800.00	53,856.00	0.04
89	301015	百洋医药	1,500.00	53,790.00	0.04
90	002182	宝武镁业	2,700.00	53,082.00	0.04
91	688183	生益电子	4,600.00	52,302.00	0.04
92	300868	杰美特	2,400.00	52,128.00	0.04
93	002443	金洲管道	7,600.00	52,060.00	0.04
94	301149	隆华新材	4,200.00	51,954.00	0.04
95	601918	新集能源	9,800.00	51,646.00	0.04
96	300279	和晶科技	7,900.00	51,113.00	0.04
97	301257	普蕊斯	800.00	50,800.00	0.04
98	002461	珠江啤酒	6,400.00	50,560.00	0.04
99	601811	新华文轩	3,700.00	50,542.00	0.04
100	603709	中源家居	2,800.00	50,400.00	0.04
101	600711	盛屯矿业	11,600.00	50,344.00	0.04
102	000543	皖能电力	8,000.00	50,080.00	0.04
103	300909	汇创达	1,600.00	49,760.00	0.04
104	600488	津药药业	10,100.00	49,490.00	0.04
105	300902	国安达	1,400.00	49,350.00	0.04
106	300708	聚灿光电	4,300.00	48,504.00	0.04
107	603277	银都股份	1,800.00	48,276.00	0.04
108	300328	宜安科技	6,900.00	48,024.00	0.04
109	300360	炬华科技	3,500.00	47,810.00	0.04
110	002079	苏州固锝	4,200.00	47,376.00	0.04
111	002287	奇正藏药	2,100.00	47,229.00	0.04
112	002669	康达新材	3,900.00	46,488.00	0.04
113	600595	中孚实业	13,200.00	45,936.00	0.04
114	002745	木林森	5,300.00	45,898.00	0.04

115	301008	宏昌科技	1,500.00	45,285.00	0.04
116	603859	能科科技	1,200.00	45,276.00	0.04
117	688616	西力科技	3,296.00	44,957.44	0.03
118	688185	康希诺	600.00	44,712.00	0.03
119	301326	捷邦科技	1,100.00	44,121.00	0.03
120	301127	天源环保	4,000.00	43,960.00	0.03
121	301388	欣灵电气	1,800.00	43,902.00	0.03
122	002318	久立特材	2,200.00	43,736.00	0.03
123	002387	维信诺	3,900.00	43,719.00	0.03
124	603078	江化微	2,700.00	43,254.00	0.03
125	002478	常宝股份	7,900.00	43,055.00	0.03
126	605055	迎丰股份	6,000.00	42,900.00	0.03
127	002991	甘源食品	600.00	42,876.00	0.03
128	000881	中广核技	5,900.00	42,775.00	0.03
129	000612	焦作万方	7,400.00	42,550.00	0.03
130	001896	豫能控股	9,600.00	41,952.00	0.03
131	002196	方正电机	5,800.00	41,644.00	0.03
132	300768	迪普科技	2,800.00	41,384.00	0.03
133	300825	阿尔特	3,000.00	41,250.00	0.03
134	002428	云南锗业	3,300.00	40,689.00	0.03
135	600575	淮河能源	16,800.00	40,488.00	0.03
136	300150	世纪瑞尔	8,300.00	40,255.00	0.03
137	601677	明泰铝业	3,400.00	38,556.00	0.03
138	000968	蓝焰控股	5,400.00	38,394.00	0.03
139	000090	天健集团	8,300.00	38,180.00	0.03
140	300428	立中集团	1,800.00	38,016.00	0.03
141	300215	电科院	7,100.00	37,559.00	0.03
142	600782	新钢股份	10,700.00	37,343.00	0.03
143	300618	寒锐钴业	1,300.00	36,777.00	0.03
144	601222	林洋能源	5,700.00	36,423.00	0.03
145	301162	国能日新	700.00	36,316.00	0.03
146	300706	阿石创	1,400.00	36,232.00	0.03
147	002923	润都股份	2,900.00	35,786.00	0.03
148	000554	泰山石油	6,200.00	35,774.00	0.03
149	301219	腾远钴业	900.00	35,433.00	0.03
150	600779	水井坊	600.00	35,262.00	0.03
151	600231	凌钢股份	16,400.00	35,260.00	0.03
152	603556	海兴电力	1,200.00	34,836.00	0.03
153	003000	劲仔食品	2,800.00	34,216.00	0.03
154	002283	天润工业	5,800.00	33,930.00	0.03
155	002782	可立克	2,400.00	33,720.00	0.03
156	001202	炬申股份	1,900.00	33,383.00	0.03
157	301024	霍普股份	1,100.00	33,330.00	0.03
158	600828	茂业商业	9,100.00	33,215.00	0.03

159	002009	天奇股份	2,200.00	33,198.00	0.03
160	600503	华丽家族	12,900.00	32,895.00	0.03
161	000990	诚志股份	4,000.00	32,840.00	0.03
162	300872	天阳科技	2,400.00	32,832.00	0.03
163	300671	富满微	1,000.00	32,330.00	0.03
164	600370	三房巷	13,300.00	32,186.00	0.02
165	002763	汇洁股份	3,800.00	31,958.00	0.02
166	301051	信濠光电	500.00	31,835.00	0.02
167	002130	沃尔核材	4,200.00	31,710.00	0.02
168	301028	东亚机械	2,700.00	31,671.00	0.02
169	600199	金种子酒	1,700.00	31,484.00	0.02
170	300884	狄耐克	2,400.00	31,392.00	0.02
171	600420	国药现代	3,200.00	31,328.00	0.02
172	300514	友讯达	1,900.00	30,970.00	0.02
173	300779	惠城环保	600.00	30,960.00	0.02
174	600285	羚锐制药	1,800.00	30,798.00	0.02
175	002380	科远智慧	1,800.00	30,654.00	0.02
176	002544	普天科技	1,500.00	30,480.00	0.02
177	002324	普利特	2,300.00	30,245.00	0.02
178	600268	国电南自	4,300.00	29,971.00	0.02
179	603505	金石资源	1,100.00	29,865.00	0.02
180	603679	华体科技	2,000.00	29,860.00	0.02
181	300149	睿智医药	3,900.00	29,835.00	0.02
182	300396	迪瑞医疗	1,000.00	29,450.00	0.02
183	002394	联发股份	3,500.00	29,085.00	0.02
184	600688	上海石化	10,000.00	28,600.00	0.02
185	603004	鼎龙科技	800.00	28,415.20	0.02
186	600152	维科技术	3,900.00	28,392.00	0.02
187	002270	华明装备	2,000.00	28,240.00	0.02
188	300129	泰胜风能	2,600.00	28,002.00	0.02
189	600409	三友化工	5,100.00	27,999.00	0.02
190	300880	迦南智能	1,400.00	27,888.00	0.02
191	600746	江苏索普	3,800.00	27,816.00	0.02
192	600572	康恩贝	5,500.00	27,775.00	0.02
193	600602	云赛智联	2,400.00	27,768.00	0.02
194	600313	农发种业	3,700.00	27,565.00	0.02
195	300726	宏达电子	900.00	27,171.00	0.02
196	002829	星网宇达	1,000.00	27,040.00	0.02
197	600351	亚宝药业	3,900.00	26,910.00	0.02
198	601606	长城军工	2,200.00	26,796.00	0.02
199	002824	和胜股份	1,300.00	26,741.00	0.02
200	002922	伊戈尔	1,800.00	26,730.00	0.02
201	688037	芯源微	200.00	26,722.00	0.02
202	600740	山西焦化	5,300.00	26,712.00	0.02

203	603229	奥翔药业	2,000.00	26,420.00	0.02
204	300903	科翔股份	2,600.00	26,156.00	0.02
205	603778	国晟科技	4,700.00	26,132.00	0.02
206	600084	中信尼雅	3,300.00	25,938.00	0.02
207	601333	广深铁路	10,000.00	25,900.00	0.02
208	300337	银邦股份	3,200.00	25,888.00	0.02
209	000650	仁和药业	3,900.00	25,857.00	0.02
210	002250	联化科技	3,600.00	25,668.00	0.02
211	601011	宝泰隆	7,300.00	25,550.00	0.02
212	300613	富瀚微	600.00	25,464.00	0.02
213	688639	华恒生物	200.00	25,180.00	0.02
214	300161	华中数控	700.00	25,130.00	0.02
215	000818	航锦科技	800.00	25,104.00	0.02
216	000589	贵州轮胎	4,100.00	25,092.00	0.02
217	603727	博迈科	2,000.00	25,060.00	0.02
218	601375	中原证券	6,500.00	24,895.00	0.02
219	300346	南大光电	900.00	24,849.00	0.02
220	002015	协鑫能科	2,000.00	24,760.00	0.02
221	600821	金开新能	4,000.00	24,480.00	0.02
222	001965	招商公路	2,500.00	24,425.00	0.02
223	300238	冠昊生物	1,800.00	24,408.00	0.02
224	603669	灵康药业	4,400.00	24,332.00	0.02
225	300680	隆盛科技	1,300.00	24,310.00	0.02
226	002332	仙琚制药	1,900.00	24,263.00	0.02
227	300404	博济医药	2,700.00	24,165.00	0.02
228	603898	好莱客	2,200.00	24,134.00	0.02
229	000948	南天信息	1,600.00	24,112.00	0.02
230	600312	平高电气	1,900.00	24,111.00	0.02
231	300476	胜宏科技	1,300.00	23,985.00	0.02
232	002339	积成电子	3,300.00	23,958.00	0.02
233	603615	茶花股份	1,300.00	23,868.00	0.02
234	603912	佳力图	2,700.00	23,841.00	0.02
235	300440	运达科技	3,200.00	23,840.00	0.02
236	000037	深南电 A	2,900.00	23,838.00	0.02
237	002718	友邦吊顶	1,400.00	23,814.00	0.02
238	300294	博雅生物	700.00	23,576.00	0.02
239	002687	乔治白	4,400.00	23,452.00	0.02
240	002992	宝明科技	300.00	23,400.00	0.02
241	002245	蔚蓝锂芯	2,700.00	23,004.00	0.02
242	601727	上海电气	5,500.00	22,935.00	0.02
243	600261	阳光照明	7,000.00	22,890.00	0.02
244	002284	亚太股份	2,600.00	22,802.00	0.02
245	002003	伟星股份	2,100.00	22,785.00	0.02
246	605189	富春染织	1,400.00	22,680.00	0.02

247	300822	贝仕达克	1,500.00	22,620.00	0.02
248	603212	赛伍技术	1,300.00	22,581.00	0.02
249	600522	中天科技	1,800.00	22,482.00	0.02
250	002578	闽发铝业	5,000.00	22,400.00	0.02
251	002364	中恒电气	2,900.00	22,330.00	0.02
252	300990	同飞股份	500.00	22,255.00	0.02
253	600586	金晶科技	3,300.00	22,044.00	0.02
254	601789	宁波建工	5,300.00	21,942.00	0.02
255	603920	世运电路	1,200.00	21,936.00	0.02
256	000627	天茂集团	7,700.00	21,868.00	0.02
257	300687	赛意信息	1,000.00	21,780.00	0.02
258	688106	金宏气体	900.00	21,681.00	0.02
259	688366	昊海生科	200.00	21,658.00	0.02
260	002020	京新药业	1,700.00	21,624.00	0.02
261	000969	安泰科技	2,400.00	21,576.00	0.02
262	300510	金冠股份	3,600.00	21,492.00	0.02
263	300554	三超新材	800.00	21,400.00	0.02
264	002636	金安国纪	2,400.00	21,384.00	0.02
265	002845	同兴达	1,200.00	21,300.00	0.02
266	603713	密尔克卫	400.00	21,284.00	0.02
267	688300	联瑞新材	400.00	21,180.00	0.02
268	002213	大为股份	1,500.00	21,105.00	0.02
269	002617	露笑科技	3,400.00	21,080.00	0.02
270	603087	甘李药业	400.00	21,060.00	0.02
271	601827	三峰环境	2,800.00	21,028.00	0.02
272	002111	威海广泰	2,300.00	20,838.00	0.02
273	002307	北新路桥	4,900.00	20,776.00	0.02
274	000035	中国天楹	4,200.00	20,748.00	0.02
275	300355	蒙草生态	5,500.00	20,625.00	0.02
276	688018	乐鑫科技	200.00	20,590.00	0.02
277	603303	得邦照明	1,600.00	20,560.00	0.02
278	300893	松原股份	700.00	20,461.00	0.02
279	002276	万马股份	2,000.00	20,440.00	0.02
280	300875	捷强装备	700.00	20,433.00	0.02
281	600363	联创光电	600.00	20,400.00	0.02
282	301077	星华新材	1,000.00	20,330.00	0.02
283	002333	罗普斯金	3,100.00	20,243.00	0.02
284	002664	信质集团	1,200.00	19,956.00	0.02
285	002446	盛路通信	2,400.00	19,920.00	0.02
286	601500	通用股份	4,800.00	19,872.00	0.02
287	300348	长亮科技	1,900.00	19,589.00	0.02
288	300493	润欣科技	2,300.00	19,573.00	0.02
289	002212	天融信	2,000.00	19,560.00	0.02
290	002300	太阳电缆	2,300.00	19,550.00	0.02

291	000682	东方电子	2,400.00	19,320.00	0.01
292	603330	天洋新材	2,500.00	18,950.00	0.01
293	600456	宝钛股份	600.00	18,834.00	0.01
294	600125	铁龙物流	3,100.00	18,755.00	0.01
295	000888	峨眉山 A	2,100.00	18,753.00	0.01
296	603933	睿能科技	1,200.00	18,660.00	0.01
297	603025	大豪科技	1,400.00	18,564.00	0.01
298	300691	联合光电	800.00	18,552.00	0.01
299	600540	新赛股份	3,800.00	18,544.00	0.01
300	603607	京华激光	1,000.00	18,470.00	0.01
301	600581	八一钢铁	5,100.00	18,309.00	0.01
302	002774	快意电梯	2,200.00	18,260.00	0.01
303	300258	精锻科技	1,400.00	18,088.00	0.01
304	000928	中钢国际	3,100.00	18,073.00	0.01
305	300041	回天新材	1,800.00	18,036.00	0.01
306	600716	凤凰股份	4,900.00	18,032.00	0.01
307	600696	岩石股份	1,000.00	17,990.00	0.01
308	000905	厦门港务	2,500.00	17,925.00	0.01
309	300721	怡达股份	1,200.00	17,916.00	0.01
310	300777	中简科技	600.00	17,898.00	0.01
311	603299	苏盐井神	2,100.00	17,892.00	0.01
312	603881	数据港	900.00	17,838.00	0.01
313	300491	通合科技	800.00	17,824.00	0.01
314	000633	合金投资	2,500.00	17,750.00	0.01
315	600259	广晟有色	500.00	17,725.00	0.01
316	301318	维海德	500.00	17,705.00	0.01
317	002057	中钢天源	2,200.00	17,688.00	0.01
318	605268	王力安防	1,800.00	17,532.00	0.01
319	600483	福能股份	2,100.00	17,367.00	0.01
320	300468	四方精创	1,600.00	17,360.00	0.01
321	002516	旷达科技	3,500.00	17,255.00	0.01
322	300446	航天智造	1,100.00	17,237.00	0.01
323	300406	九强生物	900.00	17,190.00	0.01
324	600241	时代万恒	1,900.00	17,043.00	0.01
325	002033	丽江股份	2,100.00	16,989.00	0.01
326	002184	海得控制	1,100.00	16,830.00	0.01
327	000790	华神科技	3,300.00	16,698.00	0.01
328	002017	东信和平	1,600.00	16,656.00	0.01
329	300020	银江技术	2,000.00	16,600.00	0.01
330	000048	京基智农	900.00	16,470.00	0.01
331	300713	英可瑞	900.00	16,443.00	0.01
332	300532	今天国际	1,000.00	16,420.00	0.01
333	600480	凌云股份	1,800.00	16,398.00	0.01
334	300034	钢研高纳	800.00	16,280.00	0.01

335	000049	德赛电池	600.00	16,272.00	0.01
336	002068	黑猫股份	1,400.00	16,240.00	0.01
337	603036	如通股份	1,100.00	16,170.00	0.01
338	603569	长久物流	1,300.00	16,107.00	0.01
339	002165	红宝丽	3,800.00	16,074.00	0.01
340	002879	长缆科技	1,000.00	16,020.00	0.01
341	603377	东方时尚	3,800.00	15,998.00	0.01
342	600552	凯盛科技	1,200.00	15,996.00	0.01
343	002275	桂林三金	1,100.00	15,939.00	0.01
344	000153	丰原药业	1,700.00	15,929.00	0.01
345	002234	民和股份	1,300.00	15,730.00	0.01
346	002121	科陆电子	2,800.00	15,708.00	0.01
347	300576	容大感光	400.00	15,704.00	0.01
348	688556	高测股份	400.00	15,596.00	0.01
349	600210	紫江企业	3,300.00	15,510.00	0.01
350	605116	奥锐特	600.00	15,492.00	0.01
351	600929	雪天盐业	2,400.00	15,480.00	0.01
352	002023	海特高新	1,700.00	15,470.00	0.01
353	300681	英搏尔	800.00	15,416.00	0.01
354	300350	华鹏飞	3,000.00	15,390.00	0.01
355	002104	恒宝股份	2,000.00	15,360.00	0.01
356	002895	川恒股份	800.00	15,200.00	0.01
357	002543	万和电气	1,700.00	15,164.00	0.01
358	301348	蓝箭电子	340.00	15,153.80	0.01
359	603979	金诚信	400.00	15,104.00	0.01
360	300566	激智科技	800.00	14,944.00	0.01
361	300228	富瑞特装	2,100.00	14,910.00	0.01
362	605179	一鸣食品	1,000.00	14,800.00	0.01
363	300035	中科电气	1,400.00	14,756.00	0.01
364	688568	中科星图	300.00	14,718.00	0.01
365	000951	中国重汽	1,100.00	14,696.00	0.01
366	300577	开润股份	1,000.00	14,670.00	0.01
367	000799	酒鬼酒	200.00	14,630.00	0.01
368	000544	中原环保	2,100.00	14,574.00	0.01
369	002696	百洋股份	2,200.00	14,564.00	0.01
370	002484	江海股份	900.00	14,454.00	0.01
371	300414	中光防雷	1,500.00	14,445.00	0.01
372	002984	森麒麟	500.00	14,425.00	0.01
373	688408	中信博	200.00	14,350.00	0.01
374	002402	和而泰	1,000.00	14,290.00	0.01
375	688559	海目星	400.00	14,280.00	0.01
376	002977	天箭科技	400.00	14,168.00	0.01
377	300002	神州泰岳	1,600.00	14,160.00	0.01
378	300369	绿盟科技	1,500.00	14,145.00	0.01



379	300735	光弘科技	600.00	14,124.00	0.01
380	300086	康芝药业	2,400.00	14,088.00	0.01
381	300113	顺网科技	1,000.00	14,000.00	0.01
382	002166	莱茵生物	1,800.00	13,986.00	0.01
383	600502	安徽建工	3,000.00	13,950.00	0.01
384	600446	金证股份	1,200.00	13,884.00	0.01
385	301510	固高科技	396.00	13,863.96	0.01
386	600508	上海能源	1,000.00	13,860.00	0.01
387	300533	冰川网络	500.00	13,850.00	0.01
388	002585	双星新材	1,700.00	13,787.00	0.01
389	300581	晨曦航空	1,400.00	13,762.00	0.01
390	002837	英维克	500.00	13,740.00	0.01
391	000813	德展健康	4,200.00	13,734.00	0.01
392	300667	必创科技	800.00	13,728.00	0.01
393	002099	海翔药业	1,900.00	13,661.00	0.01
394	002900	哈三联	1,000.00	13,650.00	0.01
395	688009	中国通号	3,101.00	13,582.38	0.01
396	603306	华懋科技	500.00	13,555.00	0.01
397	300365	恒华科技	2,000.00	13,520.00	0.01
398	300737	科顺股份	2,200.00	13,508.00	0.01
399	600026	中远海能	1,100.00	13,464.00	0.01
399	002254	泰和新材	900.00	13,464.00	0.01
401	002338	奥普光电	400.00	13,460.00	0.01
402	002765	蓝黛科技	2,000.00	13,420.00	0.01
403	688135	利扬芯片	600.00	13,386.00	0.01
404	603567	珍宝岛	1,100.00	13,376.00	0.01
405	002207	准油股份	1,900.00	13,262.00	0.01
406	002315	焦点科技	400.00	13,252.00	0.01
407	002706	良信股份	1,500.00	13,245.00	0.01
408	603326	我乐家居	1,400.00	13,202.00	0.01
409	600237	铜峰电子	1,700.00	13,158.00	0.01
410	600200	江苏吴中	1,600.00	13,152.00	0.01
411	688588	凌志软件	1,100.00	13,090.00	0.01
412	000428	华天酒店	3,200.00	13,056.00	0.01
413	300650	太龙股份	900.00	12,969.00	0.01
414	300286	安科瑞	500.00	12,965.00	0.01
415	000404	长虹华意	2,200.00	12,958.00	0.01
416	300435	中泰股份	900.00	12,942.00	0.01
417	301488	豪恩汽电	187.00	12,919.83	0.01
418	002889	东方嘉盛	500.00	12,850.00	0.01
419	002675	东诚药业	700.00	12,831.00	0.01
420	002919	名臣健康	500.00	12,820.00	0.01
421	600057	厦门象屿	1,900.00	12,749.00	0.01
422	688619	罗普特	901.00	12,668.06	0.01

423	600621	华鑫股份	900.00	12,663.00	0.01
424	688578	艾力斯	301.00	12,539.66	0.01
425	001209	洪兴股份	700.00	12,537.00	0.01
426	605300	佳禾食品	800.00	12,528.00	0.01
427	600829	人民同泰	1,600.00	12,512.00	0.01
428	000913	钱江摩托	1,000.00	12,470.00	0.01
429	600562	国睿科技	900.00	12,456.00	0.01
430	603860	中公高科	400.00	12,420.00	0.01
431	002150	通润装备	700.00	12,418.00	0.01
431	002833	弘亚数控	700.00	12,418.00	0.01
433	600098	广州发展	2,300.00	12,351.00	0.01
434	601001	晋控煤业	1,000.00	12,330.00	0.01
435	002201	正威新材	1,700.00	12,291.00	0.01
436	002375	亚厦股份	2,700.00	12,231.00	0.01
437	301195	北路智控	300.00	12,174.00	0.01
438	600267	海正药业	1,300.00	12,168.00	0.01
439	300426	唐德影视	1,100.00	12,133.00	0.01
440	300758	七彩化学	1,200.00	12,132.00	0.01
441	000869	张裕 A	500.00	12,070.00	0.01
442	301370	国科恒泰	753.00	12,055.53	0.01
443	605599	菜百股份	800.00	11,912.00	0.01
444	002540	亚太科技	1,800.00	11,898.00	0.01
445	301381	赛维时代	400.00	11,876.00	0.01
446	300593	新雷能	800.00	11,816.00	0.01
447	000534	万泽股份	900.00	11,781.00	0.01
448	300649	杭州园林	700.00	11,725.00	0.01
449	300666	江丰电子	200.00	11,716.00	0.01
450	002139	拓邦股份	1,200.00	11,712.00	0.01
451	301286	侨源股份	400.00	11,624.00	0.01
452	002864	盘龙药业	300.00	11,547.00	0.01
453	603365	水星家纺	800.00	11,504.00	0.01
454	605088	冠盛股份	500.00	11,500.00	0.01
455	603538	美诺华	600.00	11,472.00	0.01
456	603590	康辰药业	300.00	11,424.00	0.01
457	300344	立方数科	2,000.00	11,380.00	0.01
458	301087	可孚医疗	300.00	11,370.00	0.01
459	600106	重庆路桥	1,700.00	11,356.00	0.01
460	600776	东方通信	1,000.00	11,290.00	0.01
461	000631	顺发恒业	3,400.00	11,288.00	0.01
462	002277	友阿股份	2,800.00	11,284.00	0.01
463	603197	保隆科技	200.00	11,280.00	0.01
464	600861	北京人力	600.00	11,244.00	0.01
465	600103	青山纸业	4,700.00	11,233.00	0.01
466	002425	凯撒文化	2,500.00	11,175.00	0.01

467	300775	三角防务	400.00	11,160.00	0.01
468	600797	浙大网新	1,700.00	11,152.00	0.01
469	688627	精智达	127.00	11,140.44	0.01
470	601086	国芳集团	2,100.00	11,046.00	0.01
471	002412	汉森制药	1,600.00	10,848.00	0.01
472	002194	武汉凡谷	1,100.00	10,846.00	0.01
473	002396	星网锐捷	600.00	10,842.00	0.01
474	000897	津滨发展	5,000.00	10,800.00	0.01
475	300292	吴通控股	2,900.00	10,788.00	0.01
476	603612	索通发展	700.00	10,773.00	0.01
477	002870	香山股份	300.00	10,761.00	0.01
478	300641	正丹股份	1,900.00	10,716.00	0.01
479	601028	玉龙股份	1,000.00	10,710.00	0.01
480	603928	兴业股份	800.00	10,696.00	0.01
481	002537	海联金汇	1,600.00	10,656.00	0.01
482	000860	顺鑫农业	500.00	10,645.00	0.01
483	300561	汇金科技	900.00	10,620.00	0.01
483	600138	中青旅	1,000.00	10,620.00	0.01
485	300857	协创数据	200.00	10,598.00	0.01
486	002880	卫光生物	300.00	10,539.00	0.01
487	300289	利德曼	1,700.00	10,455.00	0.01
488	300551	古鳌科技	600.00	10,440.00	0.01
488	002483	润邦股份	2,000.00	10,440.00	0.01
490	688203	海正生材	801.00	10,429.02	0.01
491	688656	浩欧博	300.00	10,428.00	0.01
492	301172	君逸数码	273.00	10,417.68	0.01
493	002046	国机精工	900.00	10,395.00	0.01
494	000020	深华发 A	800.00	10,360.00	0.01
495	600587	新华医疗	400.00	10,316.00	0.01
496	002436	兴森科技	700.00	10,311.00	0.01
497	605500	森林包装	1,300.00	10,309.00	0.01
498	002807	江阴银行	2,900.00	10,295.00	0.01
499	688582	芯动联科	266.00	10,286.22	0.01
500	300606	金太阳	300.00	10,248.00	0.01
501	603129	春风动力	100.00	10,224.00	0.01
502	300074	华平股份	2,200.00	10,186.00	0.01
503	002453	华软科技	900.00	10,170.00	0.01
504	002953	日丰股份	800.00	10,160.00	0.01
505	300335	迪森股份	1,800.00	10,080.00	0.01
506	300155	安居宝	1,700.00	10,064.00	0.01
507	603583	捷昌驱动	500.00	10,015.00	0.01
508	603063	禾望电气	400.00	10,000.00	0.01
509	002045	国光电器	600.00	9,990.00	0.01
510	002491	通鼎互联	1,900.00	9,956.00	0.01

511	000603	盛达资源	900.00	9,945.00	0.01
512	688391	钜泉科技	200.00	9,920.00	0.01
513	688258	卓易信息	200.00	9,900.00	0.01
514	002905	金逸影视	900.00	9,864.00	0.01
515	300271	华宇软件	1,200.00	9,828.00	0.01
516	000019	深粮控股	1,300.00	9,802.00	0.01
517	300411	金盾股份	1,400.00	9,786.00	0.01
518	002898	赛隆药业	700.00	9,779.00	0.01
519	600187	国中水务	3,700.00	9,768.00	0.01
520	600467	好当家	4,100.00	9,758.00	0.01
521	002171	楚江新材	1,300.00	9,724.00	0.01
522	300217	东方电热	1,800.00	9,684.00	0.01
523	688548	广钢气体	756.00	9,639.00	0.01
524	301262	海看股份	309.00	9,625.35	0.01
525	600649	城投控股	2,600.00	9,620.00	0.01
526	603995	甬金股份	500.00	9,615.00	0.01
527	000793	华闻集团	4,400.00	9,592.00	0.01
528	600391	航发科技	500.00	9,560.00	0.01
529	002988	豪美新材	400.00	9,548.00	0.01
530	603035	常熟汽饰	500.00	9,435.00	0.01
531	603508	思维列控	600.00	9,420.00	0.01
532	003021	兆威机电	100.00	9,399.00	0.01
533	002063	远光软件	1,520.00	9,393.60	0.01
534	002828	贝肯能源	900.00	9,387.00	0.01
535	601718	际华集团	3,300.00	9,372.00	0.01
536	002420	毅昌科技	1,500.00	9,360.00	0.01
537	000657	中钨高新	1,100.00	9,328.00	0.01
538	603619	中曼石油	500.00	9,260.00	0.01
539	600718	东软集团	1,000.00	9,250.00	0.01
539	000056	皇庭国际	2,500.00	9,250.00	0.01
541	300087	荃银高科	1,100.00	9,218.00	0.01
542	603617	君禾股份	1,000.00	9,200.00	0.01
543	600222	太龙药业	1,500.00	9,195.00	0.01
543	002913	奥士康	300.00	9,195.00	0.01
545	603258	电魂网络	400.00	9,192.00	0.01
546	688563	航材股份	151.00	9,133.99	0.01
547	002048	宁波华翔	700.00	9,107.00	0.01
548	300242	佳云科技	2,300.00	9,085.00	0.01
549	003012	东鹏控股	1,100.00	9,075.00	0.01
550	300145	中金环境	3,000.00	9,060.00	0.01
551	000678	襄阳轴承	1,400.00	9,058.00	0.01
551	000061	农产品	1,400.00	9,058.00	0.01
553	300647	超频三	1,400.00	8,988.00	0.01
554	300969	恒帅股份	100.00	8,987.00	0.01

555	002795	永和智控	1,200.00	8,964.00	0.01
556	600297	广汇汽车	5,200.00	8,944.00	0.01
557	688603	天承科技	119.00	8,822.66	0.01
558	002103	广博股份	1,100.00	8,811.00	0.01
559	300061	旗天科技	1,500.00	8,790.00	0.01
560	002662	京威股份	2,500.00	8,775.00	0.01
561	603068	博通集成	300.00	8,745.00	0.01
562	688100	威胜信息	301.00	8,704.92	0.01
563	600850	电科数字	400.00	8,700.00	0.01
564	600251	冠农股份	1,000.00	8,690.00	0.01
564	603515	欧普照明	500.00	8,690.00	0.01
566	600201	生物股份	800.00	8,616.00	0.01
567	600273	嘉化能源	1,000.00	8,590.00	0.01
568	300164	通源石油	1,800.00	8,586.00	0.01
569	600158	中体产业	1,100.00	8,558.00	0.01
570	000807	云铝股份	700.00	8,554.00	0.01
571	002489	浙江永强	2,800.00	8,512.00	0.01
572	300663	科蓝软件	600.00	8,484.00	0.01
573	002827	高争民爆	500.00	8,375.00	0.01
574	600841	动力新科	1,400.00	8,274.00	0.01
575	300887	谱尼测试	700.00	8,267.00	0.01
576	300341	麦克奥迪	700.00	8,260.00	0.01
577	000688	国城矿业	800.00	8,248.00	0.01
578	002803	吉宏股份	400.00	8,224.00	0.01
579	002256	兆新股份	3,000.00	8,220.00	0.01
580	603108	润达医疗	400.00	8,140.00	0.01
581	002655	共达电声	600.00	8,118.00	0.01
581	300333	兆日科技	1,100.00	8,118.00	0.01
583	688139	海尔生物	200.00	8,104.00	0.01
584	688699	明微电子	200.00	8,070.00	0.01
585	300323	华灿光电	1,100.00	8,052.00	0.01
586	600428	中远海特	1,500.00	8,040.00	0.01
586	600248	陕建股份	2,000.00	8,040.00	0.01
588	002061	浙江交科	2,200.00	8,030.00	0.01
589	301291	明阳电气	282.00	7,997.52	0.01
590	300403	汉宇集团	900.00	7,965.00	0.01
591	002843	泰嘉股份	300.00	7,950.00	0.01
592	605166	聚合顺	800.00	7,936.00	0.01
593	688596	正帆科技	200.00	7,926.00	0.01
594	300615	欣天科技	500.00	7,905.00	0.01
595	000555	神州信息	700.00	7,903.00	0.01
596	301292	海科新源	408.00	7,894.80	0.01
597	000062	深圳华强	700.00	7,889.00	0.01
598	603823	百合花	800.00	7,872.00	0.01

599	688625	呈和科技	200.00	7,844.00	0.01
600	000592	平潭发展	3,100.00	7,843.00	0.01
601	600710	苏美达	1,100.00	7,799.00	0.01
602	301179	泽宇智能	300.00	7,785.00	0.01
603	300377	赢时胜	1,000.00	7,760.00	0.01
604	600266	城建发展	1,600.00	7,744.00	0.01
605	300797	钢研纳克	600.00	7,698.00	0.01
606	603321	梅轮电梯	900.00	7,686.00	0.01
607	300185	通裕重工	3,200.00	7,680.00	0.01
607	000665	湖北广电	1,600.00	7,680.00	0.01
609	600763	通策医疗	100.00	7,645.00	0.01
610	000552	甘肃能化	2,500.00	7,625.00	0.01
611	603726	朗迪集团	500.00	7,620.00	0.01
611	002993	奥海科技	200.00	7,620.00	0.01
613	002101	广东鸿图	500.00	7,615.00	0.01
614	300638	广和通	400.00	7,612.00	0.01
615	600403	大有能源	2,000.00	7,600.00	0.01
616	002730	电光科技	800.00	7,584.00	0.01
617	605111	新洁能	200.00	7,566.00	0.01
618	688418	震有科技	400.00	7,544.00	0.01
619	002620	瑞和股份	1,400.00	7,532.00	0.01
620	603318	水发燃气	1,000.00	7,530.00	0.01
621	002856	美芝股份	500.00	7,500.00	0.01
622	000761	本钢板材	2,100.00	7,497.00	0.01
623	603980	吉华集团	1,600.00	7,472.00	0.01
624	000901	航天科技	800.00	7,456.00	0.01
625	600728	佳都科技	1,300.00	7,436.00	0.01
626	000528	柳工	1,100.00	7,414.00	0.01
627	002337	赛象科技	1,300.00	7,384.00	0.01
628	002665	首航高科	2,900.00	7,366.00	0.01
629	002649	博彦科技	600.00	7,362.00	0.01
630	600100	同方股份	1,000.00	7,350.00	0.01
631	603668	天马科技	400.00	7,336.00	0.01
632	002553	南方精工	600.00	7,320.00	0.01
633	300698	万马科技	200.00	7,300.00	0.01
634	301486	致尚科技	154.00	7,276.50	0.01
635	002896	中大力德	200.00	7,270.00	0.01
636	688186	广大特材	402.00	7,244.04	0.01
637	600198	大唐电信	1,100.00	7,227.00	0.01
638	300171	东富龙	400.00	7,196.00	0.01
639	301295	美硕科技	215.00	7,135.85	0.01
640	600983	惠而浦	800.00	7,112.00	0.01
641	301261	恒工精密	139.00	7,068.15	0.01
642	300571	平治信息	200.00	7,066.00	0.01

643	300267	尔康制药	2,200.00	7,062.00	0.01
644	301372	科净源	162.00	7,061.58	0.01
645	300245	天玑科技	800.00	7,056.00	0.01
645	003015	日久光电	600.00	7,056.00	0.01
647	300236	上海新阳	200.00	7,044.00	0.01
648	300587	天铁股份	1,200.00	7,008.00	0.01
649	002249	大洋电机	1,400.00	6,958.00	0.01
650	002175	东方智造	2,500.00	6,950.00	0.01
651	002985	北摩高科	200.00	6,936.00	0.01
652	601890	亚星锚链	700.00	6,930.00	0.01
653	300275	梅安森	600.00	6,918.00	0.01
654	600738	丽尚国潮	1,300.00	6,916.00	0.01
655	301397	溯联股份	153.00	6,912.54	0.01
656	300192	科德教育	700.00	6,909.00	0.01
657	600612	老凤祥	100.00	6,900.00	0.01
658	688395	正弦电气	300.00	6,897.00	0.01
659	688610	埃科光电	135.00	6,885.00	0.01
660	688651	盛邦安全	149.00	6,861.45	0.01
661	002806	华锋股份	500.00	6,840.00	0.01
662	688631	莱斯信息	194.00	6,838.50	0.01
663	300800	力合科技	500.00	6,835.00	0.01
664	000719	中原传媒	700.00	6,811.00	0.01
665	301202	朗威股份	213.00	6,773.40	0.01
666	300319	麦捷科技	700.00	6,748.00	0.01
667	688338	赛科希德	200.00	6,720.00	0.01
668	301176	逸豪新材	400.00	6,708.00	0.01
669	002119	康强电子	500.00	6,685.00	0.01
670	002014	永新股份	800.00	6,680.00	0.01
671	301272	英华特	125.00	6,672.50	0.01
672	300434	金石亚药	600.00	6,636.00	0.01
673	688671	碧兴物联	193.00	6,619.90	0.01
674	300131	英唐智控	1,100.00	6,611.00	0.01
675	000717	中南股份	2,600.00	6,604.00	0.01
676	301210	金杨股份	145.00	6,594.60	0.01
677	603216	梦天家居	500.00	6,560.00	0.01
678	301329	信音电子	295.00	6,557.85	0.01
679	300497	富祥药业	700.00	6,552.00	0.01
680	000705	浙江震元	600.00	6,534.00	0.01
681	002535	林州重机	1,400.00	6,496.00	0.01
682	688652	京仪装备	124.00	6,479.00	0.01
683	301362	民爆光电	168.00	6,471.36	0.01
684	002237	恒邦股份	600.00	6,468.00	0.01
685	002928	华夏航空	900.00	6,426.00	0.00
686	301505	苏州规划	178.00	6,374.18	0.00

687	605168	三人行	100.00	6,336.00	0.00
688	688398	赛特新材	200.00	6,320.00	0.00
689	688511	天微电子	200.00	6,294.00	0.00
690	000797	中国武夷	2,100.00	6,279.00	0.00
691	688602	康鹏科技	563.00	6,226.78	0.00
692	300200	高盟新材	700.00	6,181.00	0.00
693	000701	厦门信达	1,000.00	6,150.00	0.00
694	300634	彩讯股份	300.00	6,141.00	0.00
695	688429	时创能源	289.00	6,123.91	0.00
696	603393	新天然气	200.00	6,114.00	0.00
697	000989	九芝堂	600.00	6,072.00	0.00
698	301198	喜悦智行	500.00	6,070.00	0.00
699	300249	依米康	700.00	6,034.00	0.00
700	688720	艾森股份	121.00	6,030.64	0.00
701	600664	哈药股份	1,800.00	6,030.00	0.00
702	000531	穗恒运 A	900.00	6,021.00	0.00
703	000600	建投能源	1,200.00	6,012.00	0.00
704	000034	神州数码	200.00	5,982.00	0.00
705	300804	广康生化	193.00	5,955.98	0.00
706	301222	浙江恒威	200.00	5,946.00	0.00
707	300483	首华燃气	500.00	5,935.00	0.00
708	603009	北特科技	400.00	5,932.00	0.00
709	300931	通用电梯	700.00	5,908.00	0.00
710	300381	溢多利	800.00	5,896.00	0.00
711	002343	慈文传媒	900.00	5,886.00	0.00
712	301533	威马农机	177.00	5,869.32	0.00
713	688638	誉辰智能	98.00	5,848.64	0.00
714	002633	申科股份	500.00	5,845.00	0.00
715	301319	唯特偶	100.00	5,841.00	0.00
716	688116	天奈科技	201.00	5,837.04	0.00
717	301395	仁信新材	312.00	5,831.28	0.00
718	301278	快可电子	100.00	5,825.00	0.00
719	300891	惠云钛业	600.00	5,820.00	0.00
720	300835	龙磁科技	200.00	5,802.00	0.00
721	300949	奥雅股份	100.00	5,799.00	0.00
722	002521	齐峰新材	700.00	5,789.00	0.00
723	002724	海洋王	700.00	5,754.00	0.00
724	603089	正裕工业	500.00	5,740.00	0.00
725	000655	金岭矿业	800.00	5,736.00	0.00
726	600935	华塑股份	1,700.00	5,729.00	0.00
727	300820	英杰电气	100.00	5,728.00	0.00
728	600243	青海华鼎	1,200.00	5,724.00	0.00
729	301519	舜禹股份	283.00	5,719.43	0.00
730	002707	众信旅游	800.00	5,712.00	0.00



731	002088	鲁阳节能	400.00	5,700.00	0.00
732	300412	迦南科技	1,000.00	5,690.00	0.00
733	688226	威腾电气	300.00	5,640.00	0.00
734	688109	品茗科技	200.00	5,634.00	0.00
735	301511	德福科技	248.00	5,622.16	0.00
736	300599	雄塑科技	700.00	5,614.00	0.00
737	605060	联德股份	300.00	5,610.00	0.00
738	002912	中新赛克	200.00	5,598.00	0.00
739	600877	电科芯片	400.00	5,596.00	0.00
740	301498	乖宝宠物	144.00	5,588.64	0.00
741	002987	京北方	300.00	5,574.00	0.00
742	688569	铁科轨道	200.00	5,522.00	0.00
743	300473	德尔股份	300.00	5,484.00	0.00
744	300670	大烨智能	700.00	5,481.00	0.00
745	603396	金辰股份	100.00	5,465.00	0.00
746	300860	锋尚文化	100.00	5,463.00	0.00
746	600292	远达环保	900.00	5,463.00	0.00
748	300645	正元智慧	300.00	5,457.00	0.00
749	000426	兴业银锡	600.00	5,448.00	0.00
750	300826	测绘股份	300.00	5,421.00	0.00
751	301518	长华化学	235.00	5,407.35	0.00
752	603236	移远通信	100.00	5,375.00	0.00
753	600997	开滦股份	700.00	5,341.00	0.00
754	000530	冰山冷热	1,000.00	5,340.00	0.00
754	300711	广哈通信	400.00	5,340.00	0.00
756	002599	盛通股份	800.00	5,336.00	0.00
757	301469	恒达新材	161.00	5,327.49	0.00
758	300419	浩丰科技	900.00	5,310.00	0.00
759	688702	盛科通信	110.00	5,299.80	0.00
760	300811	铂科新材	100.00	5,287.00	0.00
760	603296	华勤技术	68.00	5,287.00	0.00
762	301393	昊帆生物	89.00	5,283.93	0.00
763	688648	中邮科技	246.00	5,271.78	0.00
764	301468	博盈特焊	174.00	5,258.28	0.00
765	002393	力生制药	200.00	5,220.00	0.00
766	600641	万业企业	300.00	5,178.00	0.00
767	300579	数字认证	200.00	5,172.00	0.00
768	603690	至纯科技	200.00	5,140.00	0.00
769	300307	慈星股份	800.00	5,136.00	0.00
770	600792	云煤能源	1,100.00	5,126.00	0.00
771	603686	福龙马	500.00	5,115.00	0.00
772	002038	双鹭药业	500.00	5,095.00	0.00
773	300442	润泽科技	200.00	5,074.00	0.00
774	603937	丽岛新材	400.00	5,068.00	0.00

775	301032	新柴股份	500.00	5,065.00	0.00
776	002181	粤传媒	1,100.00	5,060.00	0.00
777	688693	锆威特	116.00	5,035.56	0.00
778	301528	多浦乐	73.00	5,030.43	0.00
779	300437	清水源	400.00	5,028.00	0.00
780	601096	宏盛华源	1,232.00	5,001.92	0.00
781	603985	恒润股份	200.00	4,970.00	0.00
781	000950	重药控股	1,000.00	4,970.00	0.00
783	301135	瑞德智能	200.00	4,964.00	0.00
784	688370	从麟科技	200.00	4,940.00	0.00
785	301550	斯菱股份	113.00	4,923.41	0.00
786	600279	重庆港	1,100.00	4,895.00	0.00
787	002248	华东数控	600.00	4,890.00	0.00
788	601963	重庆银行	700.00	4,872.00	0.00
789	301170	锡南科技	160.00	4,868.80	0.00
790	603113	金能科技	600.00	4,842.00	0.00
791	300353	东土科技	500.00	4,840.00	0.00
792	600993	马应龙	200.00	4,836.00	0.00
793	300464	星徽股份	800.00	4,816.00	0.00
794	600130	波导股份	1,000.00	4,810.00	0.00
795	301489	思泉新材	75.00	4,808.25	0.00
796	300455	航天智装	400.00	4,776.00	0.00
797	688067	爱威科技	200.00	4,762.00	0.00
798	605288	凯迪股份	100.00	4,712.00	0.00
798	600963	岳阳林纸	800.00	4,712.00	0.00
800	300747	锐科激光	200.00	4,706.00	0.00
801	603421	鼎信通讯	500.00	4,700.00	0.00
802	600228	返利科技	600.00	4,680.00	0.00
802	301011	华立科技	200.00	4,680.00	0.00
804	002520	日发精机	700.00	4,606.00	0.00
805	603991	至正股份	100.00	4,600.00	0.00
806	300611	美力科技	400.00	4,596.00	0.00
807	002174	游族网络	400.00	4,584.00	0.00
808	603758	秦安股份	400.00	4,576.00	0.00
809	603739	蔚蓝生物	300.00	4,566.00	0.00
810	300327	中颖电子	200.00	4,560.00	0.00
811	600577	精达股份	1,100.00	4,554.00	0.00
812	301517	陕西华达	104.00	4,543.76	0.00
813	600559	老白干酒	200.00	4,510.00	0.00
814	601200	上海环境	500.00	4,495.00	0.00
815	000411	英特集团	400.00	4,484.00	0.00
816	000680	山推股份	900.00	4,446.00	0.00
817	601101	昊华能源	700.00	4,424.00	0.00
818	301418	协昌科技	88.00	4,417.60	0.00

819	003028	振邦智能	100.00	4,406.00	0.00
820	000014	沙河股份	400.00	4,404.00	0.00
821	688231	隆达股份	200.00	4,402.00	0.00
822	002817	黄山胶囊	500.00	4,380.00	0.00
823	002996	顺博合金	400.00	4,368.00	0.00
824	002541	鸿路钢构	200.00	4,346.00	0.00
825	300793	佳禾智能	200.00	4,342.00	0.00
826	002115	三维通信	600.00	4,332.00	0.00
827	603337	杰克股份	200.00	4,320.00	0.00
828	601579	会稽山	400.00	4,296.00	0.00
829	300598	诚迈科技	100.00	4,293.00	0.00
830	688612	威迈斯	113.00	4,290.61	0.00
831	000727	冠捷科技	1,600.00	4,288.00	0.00
832	603309	维力医疗	300.00	4,269.00	0.00
833	300181	佐力药业	400.00	4,264.00	0.00
834	300380	安硕信息	200.00	4,242.00	0.00
835	301515	港通医疗	150.00	4,240.50	0.00
836	300738	奥飞数据	400.00	4,236.00	0.00
837	300036	超图软件	200.00	4,180.00	0.00
838	603936	博敏电子	400.00	4,176.00	0.00
838	600750	江中药业	200.00	4,176.00	0.00
840	600684	珠江股份	1,200.00	4,164.00	0.00
841	002197	证通电子	400.00	4,156.00	0.00
842	300303	聚飞光电	700.00	4,151.00	0.00
843	603530	神马电力	200.00	4,148.00	0.00
844	301529	福赛科技	109.00	4,128.92	0.00
845	688128	中国电研	201.00	4,124.52	0.00
846	301371	敷尔佳	109.00	4,096.22	0.00
847	603053	成都燃气	400.00	4,096.00	0.00
848	002306	中科云网	700.00	4,081.00	0.00
849	002650	加加食品	1,000.00	4,080.00	0.00
850	300065	海兰信	400.00	4,068.00	0.00
851	301100	风光股份	200.00	4,056.00	0.00
852	002424	贵州百灵	500.00	4,055.00	0.00
853	301110	青木股份	100.00	4,021.00	0.00
854	688030	山石网科	200.00	4,004.00	0.00
855	002775	文科股份	1,000.00	4,000.00	0.00
856	688163	赛伦生物	200.00	3,998.00	0.00
857	603855	华荣股份	200.00	3,992.00	0.00
858	002448	中原内配	600.00	3,984.00	0.00
859	002188	中天服务	600.00	3,948.00	0.00
860	002942	新农股份	200.00	3,930.00	0.00
861	300725	药石科技	100.00	3,927.00	0.00
862	600328	中盐化工	500.00	3,910.00	0.00

863	300655	晶瑞电材	400.00	3,892.00	0.00
864	002308	威创股份	1,200.00	3,888.00	0.00
865	002042	华孚时尚	900.00	3,870.00	0.00
866	605098	行动教育	100.00	3,855.00	0.00
867	300612	宣亚国际	200.00	3,830.00	0.00
868	000823	超声电子	400.00	3,828.00	0.00
868	002406	远东传动	600.00	3,828.00	0.00
870	600986	浙文互联	700.00	3,822.00	0.00
871	605377	华旺科技	200.00	3,818.00	0.00
872	002376	新北洋	500.00	3,810.00	0.00
873	301165	锐捷网络	100.00	3,789.00	0.00
874	002413	雷科防务	700.00	3,780.00	0.00
875	002526	山东矿机	1,300.00	3,770.00	0.00
876	688697	纽威数控	200.00	3,766.00	0.00
877	000514	渝开发	900.00	3,753.00	0.00
878	601019	山东出版	400.00	3,752.00	0.00
879	000030	富奥股份	700.00	3,738.00	0.00
880	300107	建新股份	700.00	3,731.00	0.00
881	600080	金花股份	500.00	3,725.00	0.00
882	000962	东方钨业	300.00	3,717.00	0.00
882	600206	有研新材	300.00	3,717.00	0.00
884	688505	复旦张江	401.00	3,701.23	0.00
885	603069	海汽集团	200.00	3,680.00	0.00
886	300460	惠伦晶体	300.00	3,678.00	0.00
887	300151	昌红科技	200.00	3,676.00	0.00
888	688225	亚信安全	200.00	3,668.00	0.00
889	301525	儒竞科技	45.00	3,665.70	0.00
890	000906	浙商中拓	500.00	3,655.00	0.00
891	603217	元利科技	200.00	3,648.00	0.00
892	688093	世华科技	200.00	3,642.00	0.00
893	002885	京泉华	200.00	3,624.00	0.00
894	603766	隆鑫通用	700.00	3,612.00	0.00
895	603662	柯力传感	100.00	3,599.00	0.00
896	600996	贵广网络	400.00	3,584.00	0.00
897	688209	英集芯	200.00	3,572.00	0.00
898	600643	爱建集团	700.00	3,570.00	0.00
898	002685	华东重机	1,000.00	3,570.00	0.00
900	000690	宝新能源	800.00	3,544.00	0.00
901	601700	风范股份	700.00	3,507.00	0.00
902	300194	福安药业	800.00	3,504.00	0.00
903	002884	凌霄泵业	200.00	3,472.00	0.00
904	300127	银河磁体	200.00	3,462.00	0.00
905	300545	联得装备	100.00	3,455.00	0.00
906	000572	海马汽车	700.00	3,437.00	0.00

907	600288	大恒科技	300.00	3,414.00	0.00
908	600272	开开实业	300.00	3,402.00	0.00
909	000429	粤高速 A	400.00	3,384.00	0.00
910	300717	华信新材	200.00	3,358.00	0.00
911	300585	奥联电子	200.00	3,352.00	0.00
911	002792	通宇通讯	200.00	3,352.00	0.00
913	300233	金城医药	200.00	3,332.00	0.00
913	603080	新疆火炬	200.00	3,332.00	0.00
915	300705	九典制药	100.00	3,323.00	0.00
916	688350	富淼科技	200.00	3,306.00	0.00
917	301559	中集环科	181.00	3,301.44	0.00
918	301283	聚胶股份	100.00	3,288.00	0.00
919	001332	锡装股份	100.00	3,285.00	0.00
920	300982	苏文电能	100.00	3,284.00	0.00
921	600551	时代出版	300.00	3,267.00	0.00
922	603328	依顿电子	400.00	3,260.00	0.00
923	300400	劲拓股份	200.00	3,258.00	0.00
924	300674	宇信科技	200.00	3,256.00	0.00
925	002051	中工国际	400.00	3,248.00	0.00
926	002110	三钢闽光	800.00	3,240.00	0.00
927	603499	翔港科技	300.00	3,228.00	0.00
928	600992	贵绳股份	200.00	3,220.00	0.00
929	002892	科力尔	200.00	3,218.00	0.00
930	002167	东方锆业	500.00	3,215.00	0.00
931	000903	云内动力	1,100.00	3,212.00	0.00
932	300773	拉卡拉	200.00	3,208.00	0.00
933	002106	莱宝高科	300.00	3,192.00	0.00
934	301500	飞南资源	152.00	3,175.28	0.00
935	002151	北斗星通	100.00	3,158.00	0.00
936	600838	上海九百	400.00	3,148.00	0.00
937	002112	三变科技	300.00	3,144.00	0.00
938	600202	哈空调	500.00	3,120.00	0.00
939	603273	天元智能	163.00	3,092.11	0.00
940	688681	科汇股份	200.00	3,090.00	0.00
941	300231	银信科技	300.00	3,087.00	0.00
942	002582	好想你	400.00	3,068.00	0.00
943	002970	锐明技术	100.00	3,061.00	0.00
944	300139	晓程科技	300.00	3,051.00	0.00
945	605199	葫芦娃	200.00	3,032.00	0.00
946	688655	迅捷兴	200.00	3,020.00	0.00
947	603788	宁波高发	200.00	2,986.00	0.00
948	300525	博思软件	200.00	2,984.00	0.00
949	002961	瑞达期货	200.00	2,980.00	0.00
950	002583	海能达	500.00	2,975.00	0.00

950	300184	力源信息	500.00	2,975.00	0.00
952	000593	德龙汇能	400.00	2,960.00	0.00
953	605007	五洲特纸	200.00	2,942.00	0.00
954	603119	浙江荣泰	123.00	2,936.01	0.00
955	688119	中钢洛耐	601.00	2,932.88	0.00
956	603367	辰欣药业	200.00	2,928.00	0.00
957	300788	中信出版	100.00	2,910.00	0.00
958	603730	岱美股份	200.00	2,898.00	0.00
959	600326	西藏天路	600.00	2,886.00	0.00
960	000892	欢瑞世纪	700.00	2,863.00	0.00
961	300226	上海钢联	100.00	2,849.00	0.00
962	600121	郑州煤电	700.00	2,842.00	0.00
963	300166	东方国信	300.00	2,820.00	0.00
964	600605	汇通能源	100.00	2,777.00	0.00
965	600236	桂冠电力	500.00	2,770.00	0.00
966	002335	科华数据	100.00	2,768.00	0.00
967	300471	厚普股份	200.00	2,758.00	0.00
968	600897	厦门空港	220.00	2,747.80	0.00
969	000632	三木集团	600.00	2,742.00	0.00
970	600596	新安股份	300.00	2,736.00	0.00
971	000403	派林生物	100.00	2,724.00	0.00
972	300853	申昊科技	100.00	2,720.00	0.00
973	300304	云意电气	400.00	2,716.00	0.00
974	002542	中化岩土	1,000.00	2,700.00	0.00
975	600771	广誉远	100.00	2,699.00	0.00
976	002785	万里石	100.00	2,691.00	0.00
977	601083	锦江航运	243.00	2,690.01	0.00
978	605598	上海港湾	100.00	2,676.00	0.00
979	002566	益盛药业	300.00	2,673.00	0.00
980	002405	四维图新	300.00	2,670.00	0.00
981	301129	瑞纳智能	100.00	2,663.00	0.00
982	300039	上海凯宝	400.00	2,660.00	0.00
983	688657	浩辰软件	34.00	2,659.82	0.00
984	600826	兰生股份	300.00	2,652.00	0.00
985	300849	锦盛新材	200.00	2,648.00	0.00
986	603678	火炬电子	100.00	2,647.00	0.00
987	002041	登海种业	200.00	2,646.00	0.00
988	002668	奥马电器	400.00	2,644.00	0.00
989	600452	涪陵电力	200.00	2,640.00	0.00
990	002474	榕基软件	400.00	2,632.00	0.00
991	300722	新余国科	100.00	2,619.00	0.00
992	002622	皓宸医疗	800.00	2,616.00	0.00
993	002530	金财互联	300.00	2,613.00	0.00
994	000868	安凯客车	500.00	2,600.00	0.00

995	603199	九华旅游	100.00	2,595.00	0.00
996	601595	上海电影	100.00	2,583.00	0.00
997	002642	荣联科技	300.00	2,574.00	0.00
998	300364	中文在线	100.00	2,573.00	0.00
999	603408	建霖家居	200.00	2,568.00	0.00
999	600088	中视传媒	200.00	2,568.00	0.00
1,001	002903	宇环数控	100.00	2,555.00	0.00
1,002	000955	欣龙控股	500.00	2,540.00	0.00
1,003	000561	烽火电子	300.00	2,520.00	0.00
1,004	002016	世荣兆业	400.00	2,516.00	0.00
1,005	002418	康盛股份	900.00	2,511.00	0.00
1,006	601777	力帆科技	700.00	2,506.00	0.00
1,007	300539	横河精密	200.00	2,482.00	0.00
1,008	002851	麦格米特	100.00	2,460.00	0.00
1,009	002694	顾地科技	400.00	2,448.00	0.00
1,010	601949	中国出版	300.00	2,424.00	0.00
1,011	300130	新国都	100.00	2,420.00	0.00
1,012	002498	汉缆股份	600.00	2,400.00	0.00
1,013	603929	亚翔集成	100.00	2,392.00	0.00
1,014	002328	新朋股份	400.00	2,388.00	0.00
1,015	002826	易明医药	200.00	2,374.00	0.00
1,016	603809	豪能股份	200.00	2,370.00	0.00
1,017	603373	安邦护卫	68.00	2,363.00	0.00
1,018	300193	佳士科技	300.00	2,331.00	0.00
1,019	002783	凯龙股份	200.00	2,318.00	0.00
1,020	603105	芯能科技	200.00	2,316.00	0.00
1,021	300843	胜蓝股份	100.00	2,298.00	0.00
1,022	605058	澳弘电子	100.00	2,291.00	0.00
1,023	605555	德昌股份	100.00	2,285.00	0.00
1,024	300562	乐心医疗	200.00	2,282.00	0.00
1,025	601326	秦港股份	800.00	2,280.00	0.00
1,026	300077	国民技术	200.00	2,258.00	0.00
1,027	002421	达实智能	700.00	2,254.00	0.00
1,028	002454	松芝股份	300.00	2,253.00	0.00
1,029	002999	天禾股份	300.00	2,250.00	0.00
1,030	600081	东风科技	200.00	2,246.00	0.00
1,031	300261	雅本化学	300.00	2,238.00	0.00
1,032	601999	出版传媒	300.00	2,232.00	0.00
1,033	002158	汉钟精机	100.00	2,226.00	0.00
1,034	002605	姚记科技	100.00	2,222.00	0.00
1,035	600105	永鼎股份	400.00	2,216.00	0.00
1,036	603279	景津装备	100.00	2,211.00	0.00
1,037	603613	国联股份	100.00	2,201.00	0.00
1,038	300785	值得买	100.00	2,186.00	0.00

1,039	000759	中百集团	500.00	2,185.00	0.00
1,040	601366	利群股份	400.00	2,184.00	0.00
1,041	300520	科大国创	100.00	2,174.00	0.00
1,042	601116	三江购物	200.00	2,172.00	0.00
1,043	688468	科美诊断	201.00	2,168.79	0.00
1,044	001218	丽臣实业	100.00	2,161.00	0.00
1,045	300177	中海达	300.00	2,157.00	0.00
1,046	603719	良品铺子	100.00	2,156.00	0.00
1,047	600120	浙江东方	600.00	2,154.00	0.00
1,048	603989	艾华集团	100.00	2,152.00	0.00
1,048	300448	浩云科技	400.00	2,152.00	0.00
1,050	300386	飞天诚信	200.00	2,146.00	0.00
1,051	002312	川发龙蟒	300.00	2,145.00	0.00
1,052	300016	北陆药业	300.00	2,136.00	0.00
1,053	002868	绿康生化	100.00	2,126.00	0.00
1,054	002233	塔牌集团	300.00	2,124.00	0.00
1,055	603551	奥普家居	200.00	2,118.00	0.00
1,056	603275	众辰科技	53.00	2,104.10	0.00
1,057	002695	煌上煌	200.00	2,094.00	0.00
1,058	002790	瑞尔特	200.00	2,088.00	0.00
1,059	300100	双林股份	200.00	2,086.00	0.00
1,060	300007	汉威科技	100.00	2,078.00	0.00
1,061	603166	福达股份	300.00	2,073.00	0.00
1,062	300393	中来股份	200.00	2,068.00	0.00
1,063	300134	大富科技	200.00	2,064.00	0.00
1,064	002269	美邦服饰	1,200.00	2,052.00	0.00
1,065	002723	小崧股份	200.00	2,046.00	0.00
1,066	000670	盈方微	300.00	2,034.00	0.00
1,067	002641	公元股份	400.00	2,012.00	0.00
1,068	601218	吉鑫科技	500.00	2,000.00	0.00
1,069	600990	四创电子	100.00	1,997.00	0.00
1,070	603533	掌阅科技	100.00	1,988.00	0.00
1,071	300583	赛托生物	100.00	1,978.00	0.00
1,072	601969	海南矿业	300.00	1,977.00	0.00
1,073	000863	三湘印象	500.00	1,975.00	0.00
1,074	300451	创业慧康	300.00	1,965.00	0.00
1,075	002231	奥维通信	300.00	1,959.00	0.00
1,076	600917	重庆燃气	300.00	1,932.00	0.00
1,077	300858	科拓生物	100.00	1,930.00	0.00
1,078	603879	永悦科技	300.00	1,917.00	0.00
1,079	600650	锦江在线	200.00	1,914.00	0.00
1,079	002588	史丹利	300.00	1,914.00	0.00
1,081	600742	一汽富维	200.00	1,910.00	0.00
1,082	301288	清研环境	100.00	1,898.00	0.00



1,083	603611	诺力股份	100.00	1,893.00	0.00
1,084	300407	凯发电气	200.00	1,888.00	0.00
1,085	603949	雪龙集团	100.00	1,873.00	0.00
1,086	603918	金桥信息	100.00	1,870.00	0.00
1,087	300239	东宝生物	300.00	1,869.00	0.00
1,088	002849	威星智能	100.00	1,866.00	0.00
1,089	002878	元隆雅图	100.00	1,861.00	0.00
1,090	002416	爱施德	200.00	1,858.00	0.00
1,091	600395	盘江股份	300.00	1,851.00	0.00
1,092	300416	苏试试验	100.00	1,837.00	0.00
1,093	605066	天正电气	200.00	1,836.00	0.00
1,094	300597	吉大通信	200.00	1,834.00	0.00
1,095	601908	京运通	400.00	1,828.00	0.00
1,096	603886	元祖股份	100.00	1,823.00	0.00
1,097	600761	安徽合力	100.00	1,821.00	0.00
1,098	300259	新天科技	500.00	1,815.00	0.00
1,099	002401	中远海科	100.00	1,812.00	0.00
1,100	002788	鹭燕医药	200.00	1,798.00	0.00
1,101	601702	华峰铝业	100.00	1,795.00	0.00
1,102	600386	北巴传媒	400.00	1,792.00	0.00
1,103	603138	海量数据	100.00	1,780.00	0.00
1,104	300642	透景生命	100.00	1,765.00	0.00
1,105	600676	交运股份	400.00	1,764.00	0.00
1,106	300415	伊之密	100.00	1,763.00	0.00
1,107	000099	中信海直	200.00	1,760.00	0.00
1,108	603319	湘油泵	100.00	1,754.00	0.00
1,109	300078	思创医惠	400.00	1,752.00	0.00
1,110	000676	智度股份	200.00	1,746.00	0.00
1,111	300277	海联讯	200.00	1,730.00	0.00
1,112	600322	津投城开	800.00	1,720.00	0.00
1,113	300753	爱朋医疗	100.00	1,717.00	0.00
1,114	603333	尚纬股份	300.00	1,713.00	0.00
1,115	000601	韶能股份	400.00	1,712.00	0.00
1,116	300079	数码视讯	300.00	1,707.00	0.00
1,117	300817	双飞集团	100.00	1,693.00	0.00
1,118	300387	富邦股份	200.00	1,668.00	0.00
1,119	300740	水羊股份	100.00	1,667.00	0.00
1,120	300269	联建光电	300.00	1,656.00	0.00
1,121	002296	辉煌科技	200.00	1,650.00	0.00
1,122	300838	浙江力诺	100.00	1,636.00	0.00
1,123	300932	三友联众	100.00	1,628.00	0.00
1,124	603638	艾迪精密	100.00	1,625.00	0.00
1,124	000751	锌业股份	500.00	1,625.00	0.00
1,126	603276	恒兴新材	65.00	1,617.20	0.00

1,127	300069	金利华电	100.00	1,610.00	0.00
1,128	603385	惠达卫浴	200.00	1,602.00	0.00
1,129	300563	神宇股份	100.00	1,599.00	0.00
1,130	300384	三联虹普	100.00	1,596.00	0.00
1,131	603956	威派格	200.00	1,588.00	0.00
1,132	603075	热威股份	68.00	1,585.08	0.00
1,133	300546	雄帝科技	100.00	1,577.00	0.00
1,134	603062	麦加芯彩	27.00	1,560.87	0.00
1,135	603536	惠发食品	100.00	1,553.00	0.00
1,136	603230	内蒙新华	100.00	1,550.00	0.00
1,137	600629	华建集团	300.00	1,548.00	0.00
1,138	002890	弘宇股份	100.00	1,545.00	0.00
1,139	002931	锋龙股份	100.00	1,533.00	0.00
1,140	002948	青岛银行	500.00	1,525.00	0.00
1,141	002377	国创高新	600.00	1,518.00	0.00
1,142	600252	中恒集团	600.00	1,506.00	0.00
1,142	002206	海利得	300.00	1,506.00	0.00
1,144	600361	创新新材	300.00	1,503.00	0.00
1,145	603042	华脉科技	100.00	1,502.00	0.00
1,146	002546	新联电子	300.00	1,500.00	0.00
1,146	002639	雪人股份	200.00	1,500.00	0.00
1,148	300550	和仁科技	100.00	1,499.00	0.00
1,149	002114	罗平锌电	200.00	1,496.00	0.00
1,149	600172	黄河旋风	400.00	1,496.00	0.00
1,149	688098	申联生物	200.00	1,496.00	0.00
1,152	002861	瀛通通讯	100.00	1,482.00	0.00
1,153	300994	久祺股份	100.00	1,470.00	0.00
1,154	000685	中山公用	200.00	1,462.00	0.00
1,155	002705	新宝股份	100.00	1,457.00	0.00
1,156	601929	吉视传媒	800.00	1,456.00	0.00
1,157	603599	广信股份	100.00	1,450.00	0.00
1,158	603231	索宝蛋白	67.00	1,442.51	0.00
1,159	300499	高澜股份	100.00	1,434.00	0.00
1,160	300126	锐奇股份	200.00	1,430.00	0.00
1,161	600830	香溢融通	200.00	1,426.00	0.00
1,162	601126	四方股份	100.00	1,416.00	0.00
1,163	600667	太极实业	200.00	1,406.00	0.00
1,164	300743	天地数码	100.00	1,388.00	0.00
1,165	601068	中铝国际	300.00	1,386.00	0.00
1,166	600703	三安光电	100.00	1,385.00	0.00
1,167	300399	天利科技	100.00	1,384.00	0.00
1,168	603003	龙宇股份	100.00	1,381.00	0.00
1,169	600523	贵航股份	100.00	1,377.00	0.00
1,170	600851	海欣股份	200.00	1,374.00	0.00

1,171	601113	华鼎股份	400.00	1,372.00	0.00
1,172	300730	科创信息	100.00	1,360.00	0.00
1,172	300778	新城市	100.00	1,360.00	0.00
1,174	000811	冰轮环境	100.00	1,357.00	0.00
1,175	300218	安利股份	100.00	1,355.00	0.00
1,176	002918	蒙娜丽莎	100.00	1,354.00	0.00
1,177	603196	日播时尚	100.00	1,351.00	0.00
1,178	300522	世名科技	100.00	1,350.00	0.00
1,179	603997	继峰股份	100.00	1,347.00	0.00
1,180	603900	莱绅通灵	200.00	1,336.00	0.00
1,181	002571	德力股份	200.00	1,334.00	0.00
1,182	000503	国新健康	100.00	1,318.00	0.00
1,183	001216	华瓷股份	100.00	1,305.00	0.00
1,184	000430	张家界	200.00	1,302.00	0.00
1,185	603990	麦迪科技	100.00	1,292.00	0.00
1,185	300405	科隆股份	200.00	1,292.00	0.00
1,187	002322	理工能科	100.00	1,280.00	0.00
1,187	603300	华铁应急	200.00	1,280.00	0.00
1,189	600388	龙净环保	100.00	1,279.00	0.00
1,190	002652	扬子新材	400.00	1,276.00	0.00
1,191	300032	金龙机电	200.00	1,262.00	0.00
1,192	600675	中华企业	400.00	1,260.00	0.00
1,193	600301	华锡有色	100.00	1,258.00	0.00
1,194	300318	博晖创新	200.00	1,248.00	0.00
1,195	000795	英洛华	200.00	1,246.00	0.00
1,195	002818	富森美	100.00	1,246.00	0.00
1,197	603169	兰石重装	200.00	1,232.00	0.00
1,198	600338	西藏珠峰	100.00	1,216.00	0.00
1,199	600835	上海机电	100.00	1,187.00	0.00
1,200	600681	百川能源	300.00	1,179.00	0.00
1,201	300925	法本信息	100.00	1,175.00	0.00
1,202	300715	凯伦股份	100.00	1,166.00	0.00
1,203	600592	龙溪股份	100.00	1,151.00	0.00
1,204	300112	万讯自控	100.00	1,150.00	0.00
1,205	300235	方直科技	100.00	1,147.00	0.00
1,206	600184	光电股份	100.00	1,143.00	0.00
1,207	002609	捷顺科技	100.00	1,142.00	0.00
1,208	600594	益佰制药	200.00	1,138.00	0.00
1,209	300610	晨化股份	100.00	1,127.00	0.00
1,210	603693	江苏新能	100.00	1,121.00	0.00
1,211	600123	兰花科创	100.00	1,104.00	0.00
1,212	002973	侨银股份	100.00	1,097.00	0.00
1,213	002846	英联股份	100.00	1,095.00	0.00
1,214	300543	朗科智能	100.00	1,092.00	0.00

1,215	300284	苏交科	200.00	1,090.00	0.00
1,216	300626	华瑞股份	100.00	1,085.00	0.00
1,217	603527	众源新材	100.00	1,081.00	0.00
1,218	301009	可靠股份	100.00	1,066.00	0.00
1,219	600636	国新文化	100.00	1,054.00	0.00
1,220	600751	海航科技	400.00	1,048.00	0.00
1,221	600748	上实发展	300.00	1,047.00	0.00
1,221	002877	智能自控	100.00	1,047.00	0.00
1,223	301296	新巨丰	100.00	1,030.00	0.00
1,224	688660	电气风电	200.00	1,028.00	0.00
1,225	601952	苏垦农发	100.00	1,024.00	0.00
1,226	600099	林海股份	100.00	1,022.00	0.00
1,227	000993	闽东电力	100.00	1,020.00	0.00
1,228	300182	捷成股份	200.00	1,016.00	0.00
1,229	600822	上海物贸	100.00	1,013.00	0.00
1,230	300746	汉嘉设计	100.00	1,005.00	0.00
1,231	002750	龙津药业	100.00	1,000.00	0.00
1,232	300465	高伟达	100.00	999.00	0.00
1,233	601566	九牧王	100.00	997.00	0.00
1,234	300459	汤姆猫	200.00	988.00	0.00
1,235	002055	得润电子	100.00	978.00	0.00
1,236	603015	弘讯科技	100.00	976.00	0.00
1,237	603158	腾龙股份	100.00	974.00	0.00
1,238	600295	鄂尔多斯	100.00	970.00	0.00
1,239	600355	精伦电子	200.00	968.00	0.00
1,240	603798	康普顿	100.00	967.00	0.00
1,241	000722	湖南发展	100.00	961.00	0.00
1,242	603987	康德莱	100.00	954.00	0.00
1,243	600846	同济科技	100.00	930.00	0.00
1,244	000656	金科股份	500.00	905.00	0.00
1,245	000590	启迪药业	100.00	896.00	0.00
1,246	002327	富安娜	100.00	895.00	0.00
1,247	000798	中水渔业	100.00	889.00	0.00
1,248	002177	御银股份	200.00	888.00	0.00
1,249	002349	精华制药	100.00	887.00	0.00
1,250	000011	深物业 A	100.00	886.00	0.00
1,251	000639	西王食品	200.00	884.00	0.00
1,251	300310	宜通世纪	200.00	884.00	0.00
1,253	300665	飞鹿股份	100.00	864.00	0.00
1,254	600708	光明地产	400.00	860.00	0.00
1,255	300170	汉得信息	100.00	831.00	0.00
1,256	002215	诺普信	100.00	826.00	0.00
1,257	002539	云图控股	100.00	825.00	0.00
1,258	300162	雷曼光电	100.00	810.00	0.00

1,259	002533	金杯电工	100.00	808.00	0.00
1,260	601212	白银有色	300.00	807.00	0.00
1,261	300276	三丰智能	200.00	804.00	0.00
1,262	000952	广济药业	100.00	799.00	0.00
1,263	002998	优彩资源	100.00	795.00	0.00
1,264	600903	贵州燃气	100.00	789.00	0.00
1,265	002629	仁智股份	200.00	788.00	0.00
1,266	600159	大龙地产	200.00	780.00	0.00
1,267	603018	华设集团	100.00	760.00	0.00
1,268	000978	桂林旅游	100.00	756.00	0.00
1,269	600757	长江传媒	100.00	745.00	0.00
1,270	300102	乾照光电	100.00	735.00	0.00
1,271	600579	克劳斯	100.00	726.00	0.00
1,272	300213	佳讯飞鸿	100.00	720.00	0.00
1,273	300263	隆华科技	100.00	704.00	0.00
1,274	600628	新世界	100.00	701.00	0.00
1,275	000421	南京公用	100.00	699.00	0.00
1,276	601801	皖新传媒	100.00	695.00	0.00
1,277	600468	百利电气	100.00	670.00	0.00
1,278	002329	皇氏集团	100.00	648.00	0.00
1,279	300326	凯利泰	100.00	633.00	0.00
1,280	000965	天保基建	200.00	626.00	0.00
1,281	002519	银河电子	100.00	617.00	0.00
1,282	601686	友发集团	100.00	615.00	0.00
1,283	600354	敦煌种业	100.00	600.00	0.00
1,284	300281	金明精机	100.00	599.00	0.00
1,285	300299	富春股份	100.00	577.00	0.00
1,286	002154	报喜鸟	100.00	568.00	0.00
1,287	000498	山东路桥	100.00	564.00	0.00
1,288	002400	省广集团	100.00	555.00	0.00
1,289	002191	劲嘉股份	100.00	537.00	0.00
1,289	300172	中电环保	100.00	537.00	0.00
1,291	002616	长青集团	100.00	525.00	0.00
1,292	002178	延华智能	100.00	516.00	0.00
1,293	601968	宝钢包装	100.00	513.00	0.00
1,294	000812	陕西金叶	100.00	506.00	0.00
1,295	600908	无锡银行	100.00	505.00	0.00
1,296	600327	大东方	100.00	502.00	0.00
1,297	002697	红旗连锁	100.00	498.00	0.00
1,298	002085	万丰奥威	100.00	494.00	0.00
1,299	000757	浩物股份	100.00	480.00	0.00
1,299	600662	外服控股	100.00	480.00	0.00
1,301	600507	方大特钢	100.00	461.00	0.00
1,302	002490	山东墨龙	100.00	454.00	0.00

1,303	002145	中核钛白	100.00	448.00	0.00
1,304	000875	吉电股份	100.00	440.00	0.00
1,305	600724	宁波富达	100.00	397.00	0.00
1,306	603828	柯利达	100.00	382.00	0.00
1,306	600035	楚天高速	100.00	382.00	0.00
1,306	300278	华昌达	100.00	382.00	0.00
1,309	600280	中央商场	100.00	378.00	0.00
1,310	600310	广西能源	100.00	374.00	0.00
1,311	000838	财信发展	100.00	367.00	0.00
1,312	600758	辽宁能源	100.00	362.00	0.00
1,313	600657	信达地产	100.00	359.00	0.00
1,314	600162	香江控股	200.00	348.00	0.00
1,315	600477	杭萧钢构	100.00	329.00	0.00
1,316	000545	金浦钛业	100.00	303.00	0.00
1,317	600490	鹏欣资源	100.00	299.00	0.00
1,318	600533	栖霞建设	100.00	293.00	0.00
1,319	002471	中超控股	100.00	290.00	0.00
1,320	601996	丰林集团	100.00	285.00	0.00
1,321	002437	誉衡药业	100.00	251.00	0.00
1,322	000517	荣安地产	100.00	245.00	0.00
1,323	002285	世联行	100.00	241.00	0.00
1,324	000560	我爱我家	100.00	225.00	0.00
1,325	002496	辉丰股份	100.00	193.00	0.00
1,326	601588	北辰实业	100.00	190.00	0.00

#### 8.4 报告期内股票投资组合的重大变动

##### 8.4.1 累计买入金额超出期末基金资产净值 2%或前 20 名的股票明细

金额单位：人民币元

序号	股票代码	股票名称	本期累计买入金额	占期末基金资产净值比例 (%)
1	600519	贵州茅台	10,444,227.00	8.10
2	688599	天合光能	7,078,119.53	5.49
3	601128	常熟银行	7,008,014.00	5.43
4	600900	长江电力	6,715,168.00	5.21
5	600436	片仔癀	6,410,704.00	4.97
6	000338	潍柴动力	6,345,114.00	4.92
7	002966	苏州银行	6,315,356.20	4.90
8	600028	中国石化	5,754,835.00	4.46
9	300316	晶盛机电	5,663,403.00	4.39
10	000729	燕京啤酒	5,458,950.00	4.23
11	601328	交通银行	5,408,463.00	4.19
12	001979	招商蛇口	5,335,047.00	4.14

13	601225	陕西煤业	5,253,363.00	4.07
14	002142	宁波银行	5,208,579.00	4.04
15	600309	万华化学	5,199,121.00	4.03
16	002594	比亚迪	5,196,031.00	4.03
17	002027	分众传媒	4,956,790.00	3.84
18	002601	龙佰集团	4,815,320.00	3.73
19	601838	成都银行	4,773,532.00	3.70
20	600276	恒瑞医药	4,766,072.00	3.69
21	300124	汇川技术	4,652,291.00	3.61
22	601939	建设银行	4,644,082.00	3.60
23	601398	工商银行	4,613,726.00	3.58
24	600036	招商银行	4,564,493.00	3.54
25	002459	晶澳科技	4,537,957.00	3.52
26	601077	渝农商行	4,530,536.00	3.51
27	600893	航发动力	4,490,909.00	3.48
28	002304	洋河股份	4,487,305.00	3.48
29	603288	海天味业	4,479,845.20	3.47
30	600919	江苏银行	4,475,841.00	3.47
31	000568	泸州老窖	4,470,299.00	3.47
32	600887	伊利股份	4,460,070.00	3.46
33	600015	华夏银行	4,448,902.46	3.45
34	600570	恒生电子	4,442,931.80	3.44
35	601818	光大银行	4,412,693.00	3.42
36	300274	阳光电源	4,282,374.00	3.32
37	000725	京东方 A	4,240,259.00	3.29
38	000651	格力电器	4,227,046.67	3.28
39	002415	海康威视	4,221,728.00	3.27
40	601688	华泰证券	4,213,903.00	3.27
41	601997	贵阳银行	4,188,363.00	3.25
42	002371	北方华创	4,159,772.96	3.22
43	300750	宁德时代	4,107,569.40	3.18
44	601668	中国建筑	4,084,330.20	3.17
45	300896	爱美客	4,054,347.00	3.14
46	300760	迈瑞医疗	4,036,294.00	3.13
47	000063	中兴通讯	4,033,075.00	3.13
48	601577	长沙银行	3,994,066.00	3.10
49	603589	口子窖	3,991,334.01	3.09
50	300433	蓝思科技	3,986,617.45	3.09
51	002410	广联达	3,949,416.60	3.06
52	600196	复星医药	3,909,351.00	3.03
53	600926	杭州银行	3,877,011.00	3.01
54	601088	中国神华	3,864,288.00	3.00
55	300782	卓胜微	3,763,018.02	2.92
56	600809	山西汾酒	3,760,276.00	2.92

57	601318	中国平安	3,757,159.00	2.91
58	000538	云南白药	3,716,861.00	2.88
59	601601	中国太保	3,625,922.00	2.81
60	600406	国电南瑞	3,582,857.00	2.78
61	600588	用友网络	3,556,662.00	2.76
62	002271	东方雨虹	3,516,008.24	2.73
63	300454	深信服	3,481,549.00	2.70
64	300142	沃森生物	3,469,558.00	2.69
65	002429	兆驰股份	3,439,114.00	2.67
66	000708	中信特钢	3,413,633.00	2.65
67	000776	广发证券	3,412,489.00	2.65
68	600585	海螺水泥	3,376,904.30	2.62
69	603369	今世缘	3,371,793.00	2.61
70	600600	青岛啤酒	3,368,229.00	2.61
71	002180	纳思达	3,358,208.00	2.60
72	600048	保利发展	3,327,744.00	2.58
73	601766	中国中车	3,304,387.00	2.56
74	000001	平安银行	3,290,819.98	2.55
75	000623	吉林敖东	3,274,992.80	2.54
76	000895	双汇发展	3,237,996.85	2.51
77	000425	徐工机械	3,219,260.00	2.50
78	300015	爱尔眼科	3,214,821.00	2.49
79	601211	国泰君安	3,201,752.20	2.48
80	600031	三一重工	3,198,655.00	2.48
81	300146	汤臣倍健	3,192,693.00	2.48
82	601288	农业银行	3,171,434.00	2.46
83	300450	先导智能	3,162,867.00	2.45
84	002129	TCL 中环	3,139,915.00	2.43
85	002384	东山精密	3,133,666.00	2.43
86	002475	立讯精密	3,095,911.00	2.40
87	603501	韦尔股份	3,081,434.00	2.39
88	603290	斯达半导	3,076,982.00	2.39
89	688111	金山办公	3,071,107.26	2.38
90	002311	海大集团	3,064,521.00	2.38
91	000786	北新建材	3,062,221.00	2.37
92	000333	美的集团	3,043,896.00	2.36
93	600690	海尔智家	3,035,438.00	2.35
94	300014	亿纬锂能	3,014,191.89	2.34
95	002179	中航光电	2,988,311.00	2.32
96	002507	涪陵榨菜	2,979,684.69	2.31
97	000596	古井贡酒	2,965,551.00	2.30
98	002568	百润股份	2,917,507.00	2.26
99	002050	三花智控	2,884,655.00	2.24
100	601166	兴业银行	2,787,292.00	2.16



101	603993	洛阳钼业	2,781,499.00	2.16
102	300498	温氏股份	2,739,464.00	2.12
103	603688	石英股份	2,738,344.00	2.12
104	600989	宝丰能源	2,697,252.00	2.09
105	002673	西部证券	2,696,880.00	2.09
106	000728	国元证券	2,676,038.00	2.07
107	601600	中国铝业	2,659,094.00	2.06
108	300661	圣邦股份	2,650,170.92	2.05
109	601108	财通证券	2,626,706.00	2.04
110	000963	华东医药	2,614,905.00	2.03
111	601899	紫金矿业	2,595,455.00	2.01
112	600000	浦发银行	2,582,020.00	2.00
113	002600	领益智造	2,580,245.00	2.00

注：“买入金额”按买入成交金额（成交单价乘以成交数量）填列，不考虑相关交易费用。

#### 8.4.2 累计卖出金额超出期末基金资产净值 2%或前 20 名的股票明细

金额单位：人民币元

序号	股票代码	股票名称	本期累计卖出金额	占期末基金资产净值比例 (%)
1	688599	天合光能	6,593,296.62	5.11
2	600436	片仔癀	6,471,683.00	5.02
3	600900	长江电力	6,113,051.00	4.74
4	600028	中国石化	5,979,214.80	4.64
5	601128	常熟银行	5,629,802.11	4.36
6	000338	潍柴动力	5,558,472.00	4.31
7	000729	燕京啤酒	5,216,428.00	4.04
8	601225	陕西煤业	5,101,638.00	3.95
9	601328	交通银行	5,043,256.00	3.91
10	002142	宁波银行	4,924,968.59	3.82
11	300316	晶盛机电	4,914,306.00	3.81
12	001979	招商蛇口	4,848,731.00	3.76
13	600309	万华化学	4,700,497.00	3.64
14	601398	工商银行	4,693,571.00	3.64
15	601838	成都银行	4,635,450.00	3.59
16	002027	分众传媒	4,539,962.00	3.52
17	002594	比亚迪	4,460,713.00	3.46
18	601077	渝农商行	4,458,541.00	3.46
19	002966	苏州银行	4,379,038.20	3.39
20	002601	龙佰集团	4,361,380.00	3.38
21	002304	洋河股份	4,302,134.33	3.34
22	600276	恒瑞医药	4,294,566.00	3.33
23	600893	航发动力	4,270,329.00	3.31

24	002459	晶澳科技	4,256,893.00	3.30
25	000568	泸州老窖	4,240,522.00	3.29
26	603288	海天味业	4,143,747.00	3.21
27	600887	伊利股份	4,096,048.00	3.18
28	300274	阳光电源	4,052,107.00	3.14
29	600570	恒生电子	4,035,756.00	3.13
30	300124	汇川技术	4,028,723.00	3.12
31	600015	华夏银行	3,952,376.00	3.06
32	603589	口子窖	3,934,163.00	3.05
33	002371	北方华创	3,902,270.00	3.03
34	000063	中兴通讯	3,891,923.00	3.02
35	601818	光大银行	3,831,392.00	2.97
36	300896	爱美客	3,793,686.00	2.94
37	002415	海康威视	3,785,503.00	2.93
38	300433	蓝思科技	3,759,036.00	2.91
39	300760	迈瑞医疗	3,749,949.00	2.91
40	600196	复星医药	3,722,484.00	2.89
41	601668	中国建筑	3,717,192.00	2.88
42	600809	山西汾酒	3,671,808.00	2.85
43	600926	杭州银行	3,669,824.00	2.84
44	000651	格力电器	3,669,254.00	2.84
45	601088	中国神华	3,637,810.00	2.82
46	601601	中国太保	3,594,438.00	2.79
47	600919	江苏银行	3,570,436.00	2.77
48	601688	华泰证券	3,506,791.00	2.72
49	600036	招商银行	3,447,253.00	2.67
50	300782	卓胜微	3,436,628.00	2.66
51	000708	中信特钢	3,387,785.00	2.63
52	600406	国电南瑞	3,384,463.00	2.62
53	601577	长沙银行	3,357,258.00	2.60
54	000725	京东方 A	3,340,537.00	2.59
55	600585	海螺水泥	3,330,461.00	2.58
56	002429	兆驰股份	3,288,467.00	2.55
57	600519	贵州茅台	3,258,627.00	2.53
58	000895	双汇发展	3,231,828.40	2.51
59	002271	东方雨虹	3,207,923.00	2.49
60	601939	建设银行	3,180,286.00	2.47
61	000538	云南白药	3,175,403.00	2.46
62	000425	徐工机械	3,165,198.00	2.45
63	600031	三一重工	3,131,028.00	2.43
64	300142	沃森生物	3,128,881.00	2.43
65	603501	韦尔股份	3,121,324.00	2.42
66	002410	广联达	3,101,573.00	2.40
67	600588	用友网络	3,097,210.00	2.40

68	002384	东山精密	3,081,922.00	2.39
69	000786	北新建材	3,080,753.00	2.39
70	600600	青岛啤酒	3,068,684.00	2.38
71	000001	平安银行	3,068,395.00	2.38
72	002180	纳思达	3,026,075.00	2.35
73	002475	立讯精密	3,009,408.00	2.33
74	601766	中国中车	2,971,659.00	2.30
75	300450	先导智能	2,965,374.00	2.30
76	002179	中航光电	2,963,000.00	2.30
77	600690	海尔智家	2,960,288.00	2.29
78	601288	农业银行	2,950,330.00	2.29
79	300014	亿纬锂能	2,943,465.73	2.28
80	300146	汤臣倍健	2,933,317.00	2.27
81	000776	广发证券	2,905,125.00	2.25
82	603369	今世缘	2,893,826.00	2.24
83	000596	古井贡酒	2,846,385.00	2.21
84	600048	保利发展	2,823,727.00	2.19
85	300454	深信服	2,816,363.00	2.18
86	002050	三花智控	2,807,513.15	2.18
87	603290	斯达半导	2,782,067.00	2.16
88	002311	海大集团	2,768,338.00	2.15
89	601997	贵阳银行	2,737,505.00	2.12
90	002568	百润股份	2,724,157.00	2.11
91	300498	温氏股份	2,658,046.00	2.06
92	603993	洛阳钼业	2,647,087.00	2.05
93	300015	爱尔眼科	2,643,935.32	2.05
94	300408	三环集团	2,616,533.00	2.03
95	000963	华东医药	2,609,401.00	2.02
96	600000	浦发银行	2,585,037.00	2.00

注：“卖出金额”按卖出成交金额（成交单价乘以成交数量）填列，不考虑相关交易费用。

#### 8.4.3 买入股票的成本总额及卖出股票的收入总额

单位：人民币元

买入股票成本（成交）总额	1,265,936,971.08
卖出股票收入（成交）总额	1,124,259,771.23

注：“买入股票成本”、“卖出股票收入”均按买卖成交金额（成交单价乘以成交数量）填列，不考虑相关交易费用。

#### 8.5 期末按债券品种分类的债券投资组合

金额单位：人民币元

序号	债券品种	公允价值	占基金资产净值比例(%)
----	------	------	--------------

1	国家债券	-	-
2	央行票据	-	-
3	金融债券	-	-
	其中：政策性金融债	-	-
4	企业债券	-	-
5	企业短期融资券	-	-
6	中期票据	-	-
7	可转债（可交换债）	28,401.87	0.02
8	同业存单	-	-
9	其他	-	-
10	合计	28,401.87	0.02

8.6 期末按公允价值占基金资产净值比例大小排序的前五名债券投资明细

金额单位：人民币元

序号	债券代码	债券名称	数量(张)	公允价值	占基金资产净值比例 (%)
1	113069	博 23 转债	280	28,001.84	0.02
2	127100	神码转债	4	400.03	0.00
3	-	-	-	-	-
4	-	-	-	-	-
5	-	-	-	-	-

8.7 期末按公允价值占基金资产净值比例大小排序的所有资产支持证券投资明细

本基金本报告期末未持有资产支持证券。

8.8 报告期末按公允价值占基金资产净值比例大小排序的前五名贵金属投资明细

本基金本报告期末未持有贵金属。

8.9 期末按公允价值占基金资产净值比例大小排序的前五名权证投资明细

本基金本报告期末未持有权证。

8.10 本基金投资股指期货的投资政策

本基金为指数增强型基金，主要投资标的为指数成份股和备选成份股。基金留存的现金头寸根据基金合同规定，投资于标的指数为基础资产的股指期货，旨在配合基金日常投资管理需要，更有效地进行流动性管理，以更好地跟踪标的指数，实现投资目标。

8.11 报告期末本基金投资的国债期货交易情况说明

8.11.1 本期国债期货投资政策

本基金本报告期末无国债期货投资。

8.11.2 本期国债期货投资评价

本基金本报告期末无国债期货投资。

8.12 投资组合报告附注

8.12.1 本基金投资的前十名证券的发行主体中，中国建设银行股份有限公司出现在报告编制日前一年内受到监管部门公开谴责、处罚的情况。本基金为指数增强型基金，主要采取指数增强量化投资策略，建设银行系标的指数成份股，上述股票的投资决策程序符合相关法律法规及基金合同的要求。

8.12.2 基金投资的前十名股票未超出基金合同规定的备选股票库。

8.12.3 期末其他各项资产构成

单位：人民币元

序号	名称	金额
1	存出保证金	124,408.80
2	应收清算款	-
3	应收股利	-
4	应收利息	-
5	应收申购款	99,496.26
6	其他应收款	-
7	待摊费用	-
8	其他	-
9	合计	223,905.06

8.12.4 期末持有的处于转股期的可转换债券明细

本基金本报告期末未持有处于转股期的可转换债券。

8.12.5 期末前十名股票中存在流通受限情况的说明

8.12.5.1 期末指数投资前十名股票中存在流通受限情况的说明

本基金本报告期末指数投资前十名股票中不存在流通受限情况。

8.12.5.2 期末积极投资前五名股票中存在流通受限情况的说明

本基金本报告期末积极投资前五名股票中不存在流通受限情况。

8.12.6 投资组合报告附注的其他文字描述部分

由于四舍五入的原因，分项之和与合计项之间可能存在尾差。

## §9 基金份额持有人信息

9.1 期末基金份额持有人户数及持有人结构

份额单位：份

份额级别	持有人户数(户)	户均持有的基金份额	持有人结构	
			机构投资者	个人投资者

		额	持有份额	占总份额比例	持有份额	占总份额比例
华夏中证 800 指数增强 A	1,137	57,287.54	1,441,355.77	2.21%	63,694,575.99	97.79%
华夏中证 800 指数增强 C	1,717	46,950.99	-	-	80,614,847.10	100.00%
合计	2,854	51,068.95	1,441,355.77	0.99%	144,309,423.09	99.01%

9.2 期末基金管理人的从业人员持有本基金的情况

项目	份额级别	持有份额总数（份）	占基金总份额比例
基金管理人所有从业人员持有本基金	华夏中证 800 指数增强 A	-	-
	华夏中证 800 指数增强 C	-	-
	合计	-	-

9.3 期末基金管理人的从业人员持有本开放式基金份额总量区间的情况

项目	份额级别	持有基金份额总量的数量区间（万份）
本公司高级管理人员、基金投资和 研究部门负责人持有本开放式基金	华夏中证 800 指数增强 A	0
	华夏中证 800 指数增强 C	0
	合计	0
本基金基金经理持有本开放式基金	华夏中证 800 指数增强 A	0
	华夏中证 800 指数增强 C	0
	合计	0

## §10 开放式基金份额变动

单位：份

项目	华夏中证 800 指数增强 A	华夏中证 800 指数增强 C
基金合同生效日(2023 年 3 月 30 日) 基金份额总额	99,110,008.26	140,198,107.68
基金合同生效日起至报告期末基金总申购份额	10,311,516.09	22,780,557.26
减：基金合同生效日起至报告期末基金总赎回份额	44,285,592.59	82,363,817.84
基金合同生效日起至报告期末基金拆分变动份额	-	-
本报告期末基金份额总额	65,135,931.76	80,614,847.10

注：本基金合同于 2023 年 3 月 30 日生效。

## §11 重大事件揭示

### 11.1 基金份额持有人大会决议

本报告期内，本基金无基金份额持有人大会决议。

### 11.2 基金管理人、基金托管人的专门基金托管部门的重大人事变动

本报告期内，张佑君先生担任本基金管理人董事长，杨明辉先生离任本基金管理人董事长。

2023 年 3 月，项寅同志担任上海银行股份有限公司资产托管部副总经理职务，上述人事变动已进行备案、公告。

### 11.3 涉及基金管理人、基金财产、基金托管业务的诉讼

本报告期未发生影响基金管理人经营或基金运营业务的诉讼。

报告期内未发生涉及基金托管业务的重大诉讼。

### 11.4 基金投资策略的改变

本基金本报告期投资策略未发生改变。

### 11.5 为基金进行审计的会计师事务所情况

本基金本报告期应支付给安永华明会计师事务所（特殊普通合伙）的报酬为 30,000 元人民币。本基金本报告期内选聘安永华明会计师事务所（特殊普通合伙）提供首年审计服务。

### 11.6 管理人、托管人及其高级管理人员受稽查或处罚等情况

#### 11.6.1 管理人及其高级管理人员受稽查或处罚等情况

本基金管理人及其高级管理人员在本报告期内无受稽查或处罚等情况。

#### 11.6.2 托管人及其高级管理人员受稽查或处罚等情况

本报告期内，本基金托管人的托管业务部门及其相关高级管理人员无受稽查或处罚等情况。

### 11.7 基金租用证券公司交易单元的有关情况

#### 11.7.1 基金租用证券公司交易单元进行股票投资及佣金支付情况

金额单位：人民币元

券商名称	交易单元数量	股票交易		应支付该券商的佣金		备注
		成交金额	占当期股票成交总额的比例	佣金	占当期佣金总量的比例	
东海证券	4	2,384,349,238.48	100.00%	778,101.02	100.00%	-

注：①为了贯彻中国证监会的有关规定，我公司制定了选择券商的标准，即：

i 经营行为规范。

ii 公司财务状况良好。

iii有良好的内控制度，在业内有良好的声誉。

iv有较强的全方位金融服务能力和水平：能及时、全面、定期提供质量较高的宏观、行业、公司和证券市场研究报告，并能根据基金投资的特殊要求，提供专门的研究报告；能积极为公司投资业务的开展，投资信息的交流以及其他方面业务的开展提供良好的服务和支持。

v 建立了广泛的信息网络，能及时提供准确的信息资讯和服务。

②券商专用交易单元选择程序：

i 本基金管理人根据上述标准进行评估并确定选用的券商。

ii 本基金管理人与被选择的券商签订交易单元租用协议/证券经纪服务协议。

③本基金合同于 2023 年 3 月 30 日生效，除本表列示外，本基金本报告期未选择其他交易单元作为本基金交易单元。

### 11.7.2 基金租用证券公司交易单元进行其他证券投资的情况

金额单位：人民币元

券商名称	债券交易		债券回购交易		权证交易		基金交易	
	成交金额	占当期债券成交总额的比例	成交金额	占当期债券回购成交总额的比例	成交金额	占当期权证成交总额的比例	成交金额	占当期基金成交总额的比例
东海证券	111,219.78	100.00%	-	-	-	-	-	-

### 11.8 其他重大事件

序号	公告事项	法定披露方式	法定披露日期
1	华夏中证 800 指数增强型证券投资基金基金合同生效公告	中国证监会指定报刊及网站	2023-03-31
2	华夏基金管理有限公司关于旗下基金投资关联方承销证券的公告	中国证监会指定报刊及网站	2023-05-27
3	华夏基金管理有限公司关于旗下基金投资关联方承销证券的公告	中国证监会指定报刊及网站	2023-05-31
4	华夏中证 800 指数增强型证券投资基金开放日常申购、赎回、转换、定期定额申购业务的公告	中国证监会指定报刊及网站	2023-06-16
5	华夏基金管理有限公司关于旗下基金投资关联方承销证券的公告	中国证监会指定报刊及网站	2023-06-17
6	华夏基金管理有限公司关于旗下基金投资关联方承销证券的公告	中国证监会指定报刊及网站	2023-06-21
7	华夏基金管理有限公司关于旗下基金投资关联方承销证券的公告	中国证监会指定报刊及网站	2023-06-29



8	华夏基金管理有限公司关于旗下基金投资关联方承销证券的公告	中国证监会指定报刊及网站	2023-07-01
9	华夏基金管理有限公司关于旗下基金投资关联方承销证券的公告	中国证监会指定报刊及网站	2023-07-14
10	华夏基金管理有限公司关于设立武汉分公司的公告	中国证监会指定报刊及网站	2023-07-20
11	华夏基金管理有限公司关于旗下基金投资关联方承销证券的公告	中国证监会指定报刊及网站	2023-07-26
12	华夏基金管理有限公司关于设立沈阳分公司的公告	中国证监会指定报刊及网站	2023-07-26
13	华夏基金管理有限公司关于旗下基金投资关联方承销证券的公告	中国证监会指定报刊及网站	2023-08-03
14	华夏基金管理有限公司关于旗下基金投资关联方承销证券的公告	中国证监会指定报刊及网站	2023-08-12
15	华夏基金管理有限公司公告	中国证监会指定报刊及网站	2023-09-22
16	华夏基金管理有限公司关于杭州分公司营业场所变更的公告	中国证监会指定报刊及网站	2023-09-27
17	华夏基金管理有限公司关于旗下基金投资关联方承销证券的公告	中国证监会指定报刊及网站	2023-09-28
18	华夏基金管理有限公司关于旗下基金投资关联方承销证券的公告	中国证监会指定报刊及网站	2023-10-11
19	华夏基金管理有限公司关于设立华夏股权投资基金管理（北京）有限公司的公告	中国证监会指定报刊及网站	2023-10-12

## §12 影响投资者决策的其他重要信息

### 12.1 报告期内单一投资者持有基金份额比例达到或超过 20%的情况

本基金本报告期内未出现单一投资者持有基金份额比例达到或超过20%的情况。

## §13 备查文件目录

### 13.1 备查文件目录

- 1、中国证监会准予基金注册的文件；
- 2、《华夏中证 800 指数增强型证券投资基金基金合同》；
- 3、《华夏中证 800 指数增强型证券投资基金托管协议》；
- 4、法律意见书；
- 5、基金管理人业务资格批件、营业执照；

6、基金托管人业务资格批件、营业执照。

### 13.2 存放地点

备查文件存放于基金管理人和/或基金托管人的住所。

### 13.3 查阅方式

投资者可到基金管理人和/或基金托管人的住所免费查阅备查文件。在支付工本费后，投资者可在合理时间内取得备查文件的复制件或复印件。

华夏基金管理有限公司

二〇二四年三月二十八日