

# 创金合信中证科创创业 50 指数增强型 证券投资基金 2023 年年度报告

2023 年 12 月 31 日

基金管理人：创金合信基金管理有限公司

基金托管人：平安银行股份有限公司

送出日期：2024 年 3 月 28 日

## § 1 重要提示及目录

### 1.1 重要提示

基金管理人的董事会及董事保证本报告所载资料不存在虚假记载、误导性陈述或重大遗漏，并对其内容的真实性、准确性和完整性承担个别及连带的法律责任。本年度报告已经三分之二以上独立董事签字同意，并由董事长签发。

基金托管人平安银行股份有限公司根据本基金合同规定，于 2024 年 3 月 26 日复核了本报告中的财务指标、净值表现、利润分配情况、财务会计报告、投资组合报告等内容，保证复核内容不存在虚假记载、误导性陈述或者重大遗漏。

基金管理人承诺以诚实信用、勤勉尽责的原则管理和运用基金资产，但不保证基金一定盈利。

基金的过往业绩并不代表其未来表现。投资有风险，投资者在作出投资决策前应仔细阅读本基金的招募说明书及其更新。

本报告财务资料已经审计，普华永道中天会计师事务所（特殊普通合伙）为本基金出具了 2023 年度无保留意见的审计报告，请投资者注意阅读。

本报告期自 2023 年 3 月 1 日（基金合同生效日）起至 12 月 31 日止。

## 1.2 目录

## 目录

§1 重要提示及目录.....	1
1.1 重要提示.....	1
1.2 目录.....	2
§2 基金简介.....	4
2.1 基金基本情况.....	4
2.2 基金产品说明.....	4
2.3 基金管理人和基金托管人.....	5
2.4 信息披露方式.....	5
2.5 其他相关资料.....	5
§3 主要财务指标、基金净值表现及利润分配情况.....	7
3.1 主要会计数据和财务指标.....	7
3.2 基金净值表现.....	8
3.3 过去三年基金的利润分配情况.....	10
§4 管理人报告.....	10
4.1 基金管理人及基金经理情况.....	10
4.2 管理人对报告期内本基金运作合规守信情况的说明.....	11
4.3 管理人对报告期内公平交易情况的专项说明.....	12
4.4 管理人对报告期内基金的投资策略和业绩表现的说明.....	13
4.5 管理人对宏观经济、证券市场及行业走势的简要展望.....	14
4.6 管理人内部有关本基金的监察稽核工作情况.....	14
4.7 管理人对报告期内基金估值程序等事项的说明.....	15
4.8 管理人对报告期内基金利润分配情况的说明.....	15
4.9 报告期内管理人对本基金持有人数或基金资产净值预警情形的说明.....	15
§5 托管人报告.....	15
5.1 报告期内本基金托管人合规守信情况声明.....	15
5.2 托管人对报告期内本基金投资运作合规守信、净值计算、利润分配等情况的说明.....	15
5.3 托管人对本年度报告中财务信息等内容的真实、准确和完整发表意见.....	15
§6 审计报告.....	16
6.1 审计报告基本信息.....	16
6.2 审计报告的基本内容.....	16
§7 年度财务报表.....	18
7.1 资产负债表.....	18
7.2 利润表.....	19
7.3 净资产变动表.....	21
7.4 报表附注.....	22
§8 投资组合报告.....	50
8.1 期末基金资产组合情况.....	50
8.2 期末按行业分类的股票投资组合.....	50
8.3 期末按公允价值占基金资产净值比例大小排序的所有股票投资明细.....	51

8.4 报告期内股票投资组合的重大变动.....	55
8.5 期末按债券品种分类的债券投资组合.....	61
8.6 期末按公允价值占基金资产净值比例大小排序的前五名债券投资明细.....	61
8.7 期末按公允价值占基金资产净值比例大小排序的所有资产支持证券投资明细.....	61
8.8 报告期末按公允价值占基金资产净值比例大小排序的前五名贵金属投资明细.....	61
8.9 期末按公允价值占基金资产净值比例大小排序的前五名权证投资明细.....	61
8.10 本基金投资股指期货的投资政策.....	61
8.11 报告期末本基金投资的国债期货交易情况说明.....	61
8.12 投资组合报告附注.....	62
§9 基金份额持有人信息.....	62
9.1 期末基金份额持有人户数及持有人结构.....	62
9.2 期末基金管理人的从业人员持有本基金的情况.....	63
9.3 期末基金管理人的从业人员持有本开放式基金份额总量区间的情况.....	63
§10 开放式基金份额变动.....	64
§11 重大事件揭示.....	64
11.1 基金份额持有人大会决议.....	64
11.2 基金管理人、基金托管人的专门基金托管部门的重大人事变动.....	64
11.3 涉及基金管理人、基金财产、基金托管业务的诉讼.....	64
11.4 基金投资策略的改变.....	64
11.5 为基金进行审计的会计师事务所情况.....	64
11.6 管理人、托管人及其高级管理人员受稽查或处罚等情况.....	65
11.7 基金租用证券公司交易单元的有关情况.....	65
11.8 其他重大事件.....	66
§12 影响投资者决策的其他重要信息.....	67
12.1 报告期内单一投资者持有基金份额比例达到或超过 20%的情况.....	67
12.2 影响投资者决策的其他重要信息.....	67
§13 备查文件目录.....	67
13.1 备查文件目录.....	67
13.2 存放地点.....	67
13.3 查阅方式.....	67

## § 2 基金简介

### 2.1 基金基本情况

基金名称	创金合信中证科创创业 50 指数增强型证券投资基金	
基金简称	创金合信中证科创创业 50 指数增强	
基金主代码	017412	
交易代码	017412	
基金运作方式	契约型开放式	
基金合同生效日	2023 年 3 月 1 日	
基金管理人	创金合信基金管理有限公司	
基金托管人	平安银行股份有限公司	
报告期末基金份额总额	703,146,886.91 份	
基金合同存续期	不定期	
下属分级基金的基金简称	创金合信中证科创创业 50 指数增强 A	创金合信中证科创创业 50 指数增强 C
下属分级基金的交易代码	017412	017413
报告期末下属分级基金的份额总额	327,622,630.80 份	375,524,256.11 份

### 2.2 基金产品说明

投资目标	本基金为指数增强型股票基金，采取定量方法进行组合管理，力争在控制跟踪误差的基础上，追求获得超越标的指数的回报。
投资策略	<p>本基金为指数增强型股票基金，采取定量方法进行组合管理，力争在控制本基金净值增长率与业绩比较基准之间的日均跟踪偏离度的绝对值不超过 0.5%、年跟踪误差不超过 8%的基础上，追求获得超越标的指数的回报。</p> <p>本基金运作过程中，当指数成份券发生明显负面事件面临退市或违约风险，且指数编制机构暂未作出调整的，基金管理人应当按照持有人利益优先的原则，履行内部决策程序后及时对相关成份券进行调整。</p> <p>1、股票投资策略</p> <p>本基金股票投资组合的构建以国际通行的多因子模型为基础框架，并根据预先设定的风险预算、交易成本、投资限制等时机情况的需要进行组合优化。</p> <p>2、存托凭证的投资策略</p> <p>本基金投资存托凭证的策略依照上述上市交易的股票投资策略执行，在深入研究的基础上，通过定性分析和定量分析相结合的方式，精选出具有比较优势的存托凭证。</p> <p>3、港股通标的股票投资策略</p> <p>本基金将采用“自下而上”的个股精选策略，结合公司基本面、相关行业发展前景、香港市场资金面和投资者行为等因素，精选符合本基金投资目标的港股通标的股票。</p>

	4、固定收益品种投资策略 5、衍生产品投资策略 6、融资、转融通证券出借业务投资策略 7、其他
业绩比较基准	中证科创创业 50 指数收益率×95%+活期存款利率（税后）×5%
风险收益特征	本基金为股票型基金，理论上其预期风险收益水平高于混合型基金、债券型基金和货币市场基金。本基金主要投资于标的指数成份股及其备选成份股，具有与标的指数类似的风险收益特征。 本基金除可投资 A 股外，还可通过港股通机制投资港股通标的股票，需承担港股通机制下因投资环境、投资标的、市场制度以及交易规则等差异带来的特有风险。

## 2.3 基金管理人和基金托管人

项目	基金管理人	基金托管人
名称	创金合信基金管理有限公司	平安银行股份有限公司
信息披露负责人	姓名	奚胜田
	联系电话	0755-82820166
	电子邮箱	xishengtian@cjhxfund.com
客户服务电话	400-868-0666	95511-3
传真	0755-25832571	0755-82080387
注册地址	深圳市前海深港合作区前湾一路 1 号 A 栋 201 室（入驻深圳市前海商务秘书有限公司）	广东省深圳市罗湖区深南东路 5047 号
办公地址	深圳市前海深港合作区南山街道梦海大道 5035 华润前海大厦 A 座 36-38 楼	广东省深圳市福田区益田路 5023 号平安金融中心 B 座
邮政编码	518052	518001
法定代表人	钱龙海	谢永林

## 2.4 信息披露方式

本基金选定的信息披露报纸名称	上海证券报
登载基金年度报告正文的管理人互联网网址	www.cjhxfund.com
基金年度报告备置地点	基金管理人及基金托管人的住所

## 2.5 其他相关资料

项目	名称	办公地址
会计师事务所	普华永道中天会计师事务所	中国上海市黄浦区湖滨路 202 号领展企业

	(特殊普通合伙)	广场 2 座普华永道中心 11 楼
注册登记机构	创金合信基金管理有限公司	深圳市前海深港合作区南山街道梦海大道 5035 华润前海大厦 A 座 36-38 楼

### § 3 主要财务指标、基金净值表现及利润分配情况

#### 3.1 主要会计数据和财务指标

金额单位：人民币元

##### 1、创金合信中证科创创业 50 指数增强 A

3.1.1 期间数据和指标	2023 年 3 月 1 日-2023 年 12 月 31 日
本期已实现收益	-56,143,645.07
本期利润	-70,754,516.44
加权平均基金份额本期利润	-0.1835
本期加权平均净值利润率	-20.29%
本期基金份额净值增长率	-18.89%
3.1.2 期末数据和指标	2023 年末
期末可供分配利润	-61,874,285.80
期末可供分配基金份额利润	-0.1889
期末基金资产净值	265,748,345.00
期末基金份额净值	0.8111
3.1.3 累计期末指标	2023 年末
基金份额累计净值增长率	-18.89%

##### 2、创金合信中证科创创业 50 指数增强 C

3.1.1 期间数据和指标	2023 年 3 月 1 日-2023 年 12 月 31 日
本期已实现收益	-64,354,630.20
本期利润	-79,265,967.75
加权平均基金份额本期利润	-0.1833
本期加权平均净值利润率	-20.31%
本期基金份额净值增长率	-19.06%
3.1.2 期末数据和指标	2023 年末
期末可供分配利润	-71,556,948.68
期末可供分配基金份额利润	-0.1906
期末基金资产净值	303,967,307.43
期末基金份额净值	0.8094
3.1.3 累计期末指标	2023 年末
基金份额累计净值增长率	-19.06%

注：1. 上述基金业绩指标不包括持有人认购或交易基金的各项费用，计入费用后实际收益水平要低于所列数字。

2. 本期已实现收益指基金本期利息收入、投资收益、其他收入(不含公允价值变动收益)扣除相关费用和信用减值损失后的余额，本期利润为本期已实现收益加上本期公允价值变动收益。

3. 期末可供分配利润是采用期末资产负债表中未分配利润与未分配利润中已实现部分的孰低数。



4. 本基金合同生效日为 2023 年 3 月 1 日，截至报告期末，本基金成立不满一年。合同生效当期的相关数据和指标按实际存续期计算。

### 3.2 基金净值表现

#### 3.2.1 基金份额净值增长率及其与同期业绩比较基准收益率的比较

创金合信中证科创创业 50 指数增强 A

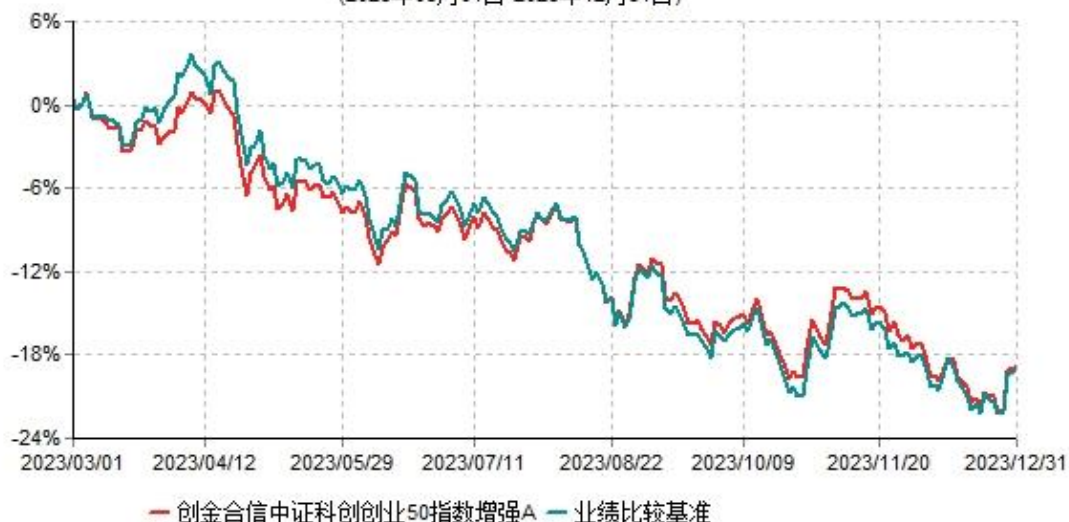
阶段	份额净值增长率①	份额净值增长率标准差②	业绩比较基准收益率③	业绩比较基准收益率标准差④	①-③	②-④
过去三个月	-4.16%	1.15%	-3.49%	1.17%	-0.67%	-0.02%
过去六个月	-11.73%	1.08%	-12.85%	1.09%	1.12%	-0.01%
自基金合同生效起至今	-18.89%	1.04%	-19.13%	1.06%	0.24%	-0.02%

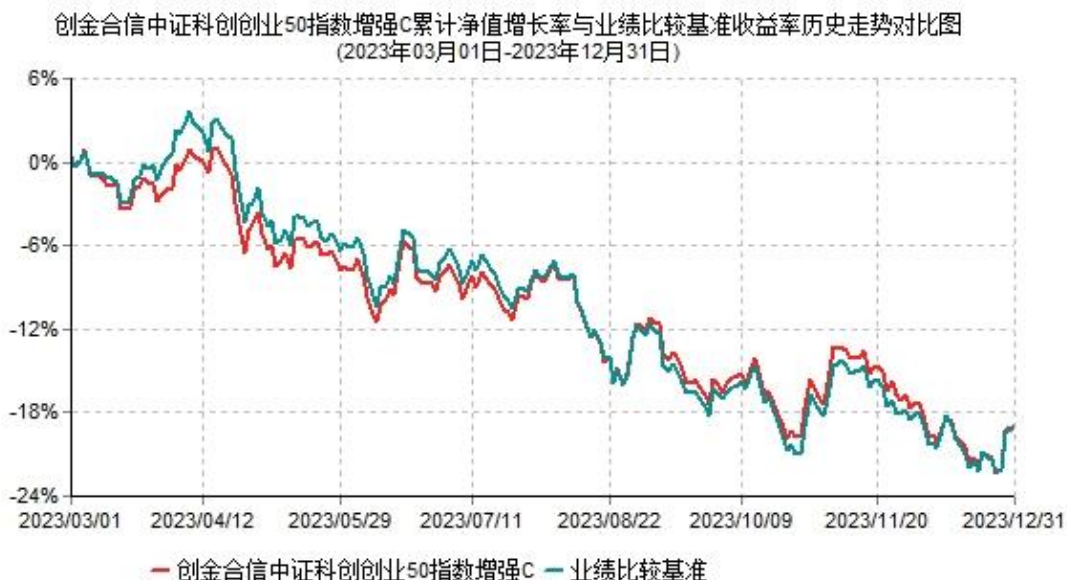
创金合信中证科创创业 50 指数增强 C

阶段	份额净值增长率①	份额净值增长率标准差②	业绩比较基准收益率③	业绩比较基准收益率标准差④	①-③	②-④
过去三个月	-4.21%	1.15%	-3.49%	1.17%	-0.72%	-0.02%
过去六个月	-11.84%	1.08%	-12.85%	1.09%	1.01%	-0.01%
自基金合同生效起至今	-19.06%	1.04%	-19.13%	1.06%	0.07%	-0.02%

#### 3.2.2 自基金合同生效以来基金份额累计净值增长率变动及其与同期业绩比较基准收益率变动的比较

创金合信中证科创创业 50 指数增强 A 累计净值增长率与业绩比较基准收益率历史走势对比图  
(2023 年 03 月 01 日 - 2023 年 12 月 31 日)

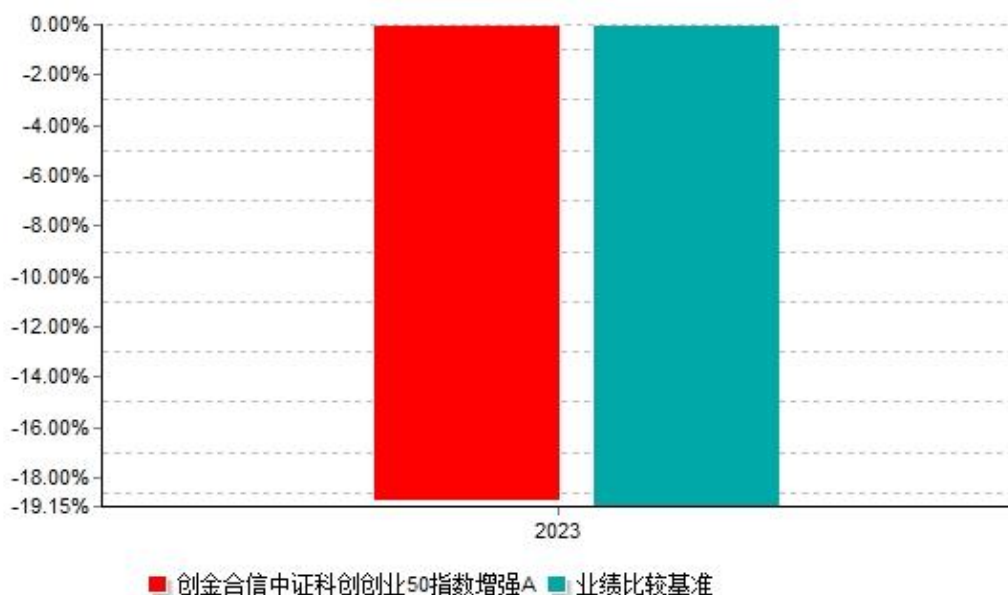


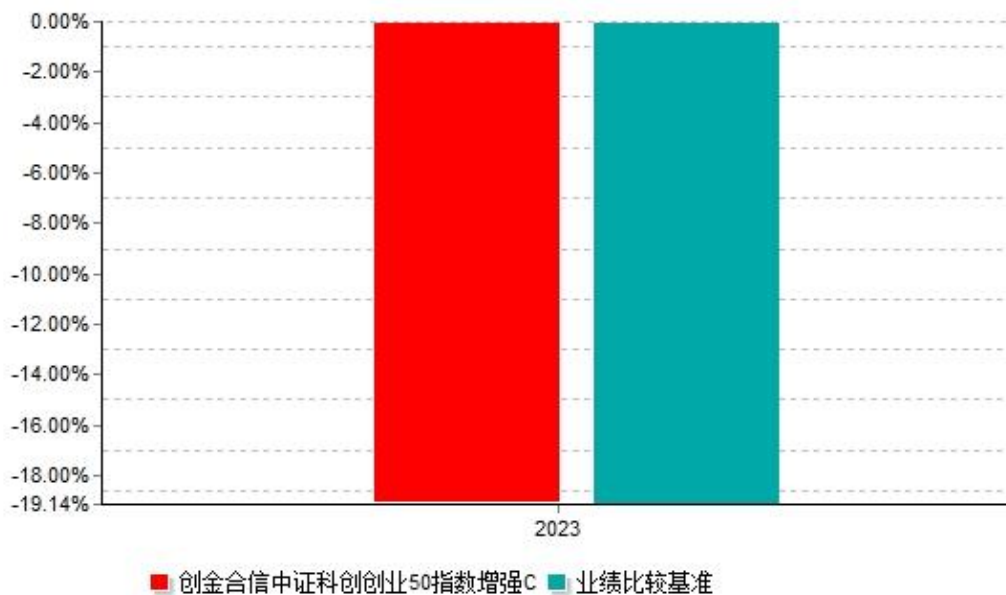


注：1、本基金合同于 2023 年 3 月 1 日生效，截至报告期末，本基金成立未满一年。

2、按照本基金合同和招募说明书的约定，自基金合同生效之日起六个月内使基金的投资组合比例符合本基金合同（第十二部分二、投资范围，三、投资策略和四、投资限制）的有关约定。本报告期本基金处于建仓期内，建仓期结束时各项资产配置比例符合合同约定。

### 3.2.3 自基金合同生效以来基金每年净值增长率及其与同期业绩比较基准收益率的比较





注：本基金于 2023 年 3 月 1 日成立，截至本报告期末成立未满 1 年，故本报告期净值增长率按当年实际存续期计算。

### 3.3 过去三年基金的利润分配情况

本基金于 2023 年 3 月 1 日成立，自基金合同生效日以来未进行利润分配。

## § 4 管理人报告

### 4.1 基金管理人及基金经理情况

#### 4.1.1 基金管理人及其管理基金的经验

创金合信基金管理有限公司于 2014 年 7 月 3 日获得中国证监会批复，2014 年 7 月 9 日正式注册设立，注册地为深圳市。公司注册资本 26,096 万元人民币。目前公司股东为第一创业证券股份有限公司，出资比例 51.072961%；深圳市金合信投资合伙企业（有限合伙），出资比例 23.287094%；深圳市金合中投资合伙企业（有限合伙），出资比例 4.47195%；深圳市金合华投资合伙企业（有限合伙），出资比例 4.160791%；深圳市金合振投资合伙企业（有限合伙），出资比例 3.490956%；深圳市金合兴投资合伙企业（有限合伙），出资比例 3.969957%；深圳市金合同投资合伙企业（有限合伙），出资比例 4.910331%；深圳市金合荣投资合伙企业（有限合伙），出资比例 4.63596%。

公司始终坚持“客户利益至上”，致力于为客户实现长期稳定的投资回报，做客户投资理财的亲密伙伴。

#### 4.1.2 基金经理（或基金经理小组）及基金经理助理简介

姓名	职务	任本基金的基金经理 (助理) 期限		证券 从业 年限	说明
		任职日期	离任日期		
董梁	本基金基金经理、首席量化投资官兼任量化指数与国际部总监	2023 年 3 月 1 日	-	20	董梁先生，中国香港，美国密歇根大学博士。2003 年 12 月加入 UNX Inc 任分析师，2005 年 3 月加入美国巴克莱环球投资(Barclays Global Investors)任高级研究员、基金经理，2009 年 8 月加入瑞士信贷(Credit-Suisse)任自营交易员，2011 年 1 月加入信达国际任执行董事、基金经理，2012 年 8 月加入华安基金管理有限公司，任系统化投资部量化投资总监、基金经理，2015 年 1 月加入香港启智资产管理有限公司（Zentific Investment Management）任投资部基金经理，2017 年 9 月加入创金合信基金管理有限公司，现任首席量化投资官、量化指数与国际部总监、基金经理。
李添峰	本基金基金经理	2023 年 3 月 1 日	-	11	李添峰先生，中国国籍，中国人民大学硕士。2012 年 7 月加入国海证券股份有限公司，历任证券资产管理分公司量化投资研究员、产品经理，2015 年 7 月加入创金合信基金管理有限公司，曾任产品研发部产品经理、指数策略投资研究部投资经理、组合风险研究与服务部投资风险研究员、量化指数与国际部投资经理，现任基金经理。

注：1、本基金首任基金经理的任职日期为本基金合同生效日，离任日期、后任基金经理的任职日期指公司作出决定的日期；

2、证券从业年限的含义遵从《证券投资基金经营机构董事、监事、高级管理人员及从业人员监督管理办法》的相关规定。

#### 4.2 管理人对报告期内本基金运作合规守信情况的说明

本报告期内，本基金管理人严格遵守《中华人民共和国证券投资基金法》《公开募集证券投资基金运作管理办法》《公开募集证券投资基金销售机构监督管理办法》和《公开募集证券投资基金信息披露管理办法》等有关法律法规及各项实施准则、本基金基金合同和其他有关法律法规的规定，本着诚实信用、勤勉尽责的原则管理和运用基金资产，在严格控制风险的基础上，为基金持有人谋求最大利益。本报告期内，基金运作整体合法合规，未发现损害基金持有人利益的行为。基金的投资范围、投资比例及投资组合符合有关法律法规及基金合同的规定。

## 4.3 管理人对报告期内公平交易情况的专项说明

### 4.3.1 公平交易制度和控制方法

为了进一步规范和完善本基金管理人（以下简称“本公司”）投资和交易管理，严格遵守法律法规关于公平交易的相关规定，根据《中华人民共和国证券投资基金法》《证券投资基金管理公司公平交易制度指导意见（2011 年修订）》等法律法规，本公司制定了《创金合信基金管理有限公司公平交易与异常交易管理制度》（下称“管理制度”），该管理制度涵盖了境内上市股票、债券的一级市场申购、二级市场交易等投资管理活动，同时对授权、研究分析与投资决策、交易执行的内部控制、交易指令的分配执行、公平交易监控、报告措施及信息披露、利益冲突的防范和异常交易的监控等方面进行了全面规范。本报告期内，本公司严格执行该管理制度的要求，实行了如下具体控制措施：

#### 1、授权、研究分析与投资决策的内部控制

执行投资授权制度，明确各投资决策主体的职责和权限划分；建立健全客观的研究方法，任何投资分析和建议均应有充分的事实和数据支持，避免主观臆断，严禁利用内幕信息作为投资依据，确保所有投资组合平等地享有研究成果；根据不同投资组合的投资目标、投资风格、投资范围和投资限制等，建立健全不同投资组合的投资风格库和交易对手备选库，投资组合经理在此基础上根据投资授权构建具体的投资组合并独立进行投资决策。

#### 2、交易执行的内部控制

本公司实行集中交易制度，将投资管理职能和交易执行职能相隔离；建立健全公平的交易分配机制，确保各投资组合享有公平的交易执行机会。同时严格控制不同投资组合之间的同日反向交易，严格禁止可能导致不公平交易和利益输送的同日反向交易。

#### 3、交易指令分配的控制

所有投资对象的投资指令必须经由交易室总监或其授权人审核后分配至交易员执行。

交易员对于接收到的交易指令依照时间优先、价格优先的顺序执行。在执行多个投资组合在同一时点就同一证券下达的相同方向的投资指令时，需根据价格优先、比例分配的原则，经过公平性审核，公平对待多个不同投资组合的投资指令。

#### 4、公平交易监控

本公司执行异常交易行为日常监控和分析评估制度。交易室负责异常交易的日常实时监控，合规与风险管理部于每季度和每年度对公司管理的不同投资组合的整体收益率差异、分投资类别（股票、债券）的收益率差异进行分析，对连续四个季度期间内、不同时间窗内（如 1 日内、3 日内、5 日内、10 日内）公司管理的不同投资组合的同向交易的交易价差进行分析，其中 10 日内价差分析仅适用于兼任了私募资产管理计划投资经理的基金经理所管理的多个投资组合，对不同投资组合临近交易日的反向交易的交易价差进行分析。相关投资组合经理应对异常交易情况进行合理性解释，由投资组合经理、督察长、总经理签署后，妥善保存分析报告备查。

### 4.3.2 公平交易制度的执行情况

本基金管理人严格执行《证券投资基金管理公司公平交易制度指导意见(2011年修订)》，通过建立有纪律、规范化的投资研究和决策流程、交易流程、强化事后监控及分析手段等各种方式在各业务环节严格控制交易公平执行，公平对待旗下管理的所有投资组合，切实防范利益输送。本报告期，公平交易制度总体执行情况良好。

### 4.3.3 异常交易行为的专项说明

本报告期内，公司旗下所有投资组合参与的交易所公开竞价交易中，本基金与管理人管理的其他投资组合构成同日反向交易成交较少的单边交易量超过该证券当日成交量的 5% 的交易共 1 次，本基金为量化选股策略基金，发生反向交易行为的原因：基金在调仓时点，多个选股模型在少数股票上产生分歧，产生了反向交易信号而发生反向交易。交易时采用算法交易，全天匀速缓慢成交，未对当天的股票价格产生冲击。

本报告期内，未发现本基金有可能导致不公平交易和利益输送的异常交易。

## 4.4 管理人对报告期内基金的投资策略和业绩表现的说明

### 4.4.1 报告期内基金投资策略和运作分析

回顾 2023 年，海外方面，尽管美联储持续维持鹰派，高利率持续的时间超出预期，但在美国政府宽财政刺激下，消费和投资持续超预期，美国经济展现韧性，经济衰退并未“如期出现”。在人工智能、降息预期、地缘政治冲突助推避险情绪等作用下，美股指数全年震荡上行。国内方面，国内经济整体上曲折式复苏，在经历一季度的良好开局后便逐渐承压，内生性需求不足等一系列因素拖累企业盈利和投资者信心，一定程度上出现了“实体经济下行、金融市场低迷、信心预期不振”的负向循环。在海内外多重因素扰动下，外资流出，市场资金面偏紧，投资者信心偏弱，整体增量资金不足，对于政策利好反应钝化，全年 A 股前高后低、震荡回落。科创创业板块在 A 股整体下行的环境下，由于高弹性、高波动的特点，整体跌幅更大，中证科创创业 50 指数全年下跌 18.83%。

报告期内，本基金以中证科创创业 50 指数为基准，严格按照指数增强基金的投资流程，综合考虑公司基本面、技术指标、分析师预期、事件驱动等多方面的因素，坚持自下而上进行量化选股，借助风险模型约束组合相对基准在行业、风格上的主动风险暴露，在有限范围内进行超配或低配，以控制跟踪误差，在此基础上追求长期稳健超额收益。

### 4.4.2 报告期内基金的业绩表现

截至报告期末创金合信中证科创创业 50 指数增强 A 基金份额净值为 0.8111 元，本报告期内，该类基金份额净值增长率为-18.89%，同期业绩比较基准收益率为-19.13%；截至本报告期末创金合信中证科创创业 50 指数增强 C 基金份额净值为 0.8094 元，本报告期内，该类基金份额净值增长率为-19.06%，同期业绩比较基准收益率为-19.13%。

#### 4.5 管理人对宏观经济、证券市场及行业走势的简要展望

展望明年，当前经济仍面临一些困难和挑战，但也应该看到其中存在的机会。宏观经济基本面、活跃资本市场等方面，政策都在持续发力，积累积极的变化，最终都可能构成股票市场中长期走势的有利因素。2023 年底经济工作会议指出“坚持稳中求进、以进促稳、先立后破”的总基调，目标是“增强经济活力，防范化解风险，改善社会预期”，以此来“巩固和增强经济回升向好态势，持续推动经济实现质的有效提升和量的合理增长”。房地产方面，2023 年各地区楼市政策陆续宽松，2024 年不排除进一步放松楼市调控政策，刺激购房需求。资本市场政策方面，2023 年印花税减半、降低融资保证金比例、规范减持、减缓 IPO 等多项利好政策应出尽出，后续更多“活跃资本市场”相关政策有望持续落地，比如鼓励中长期资金入市等。

行业配置上，中证科创创业 50 指数主要由新能源、电子、计算机、医药等成长赛道构成，具备高成长、高弹性、高波动的属性。双创板块连续两年跌幅较多后，一方面内生的反弹需求较强，另一方面也需注意，A 股市场存量博弈的格局在一段时间内或将延续，价值成长风格的切换可能较 2023 年更快，短期双创板块的波动可能较大。

#### 4.6 管理人内部有关本基金的监察稽核工作情况

本报告期内，本基金管理人严格遵守相关法律法规的要求，从规范运作、防范风险、保护基金持有人利益出发，依照公司内部控制的整体要求，继续致力于内控机制的完善，加强内部风险的控制与防范。

本报告期内，本基金管理人的主要内部监察稽核工作如下：

合规管理方面，强化合规法务工作，严格审核公司业务、产品及其合同等法律文件，解读最新的法律法规，及时发布合规提示或警示，并通过合规检查、合规咨询、合规宣传与合规培训等方式对合规风险进行管理，确保公司合规体系高效运行；加强合规制度建设，根据法律法规、监管政策要求，持续完善投资、研究、交易以及从业人员投资行为、反洗钱等方面的管理制度；完善信息披露工作，优化信息披露流程及各部门信息披露的职责分工，及时履行信息披露工作。

风险控制方面，健全全面风险管理体系，加强权限管理，完善事前、事中和事后的风险管理体系；加强关联交易管理、内幕交易防控机制，严格履行关联交易决策审批程序，定期开展关于防范内幕交易的合规培训，严防内幕信息传递和内幕交易发生；健全公平交易与异常交易管理机制，严格按照法律法规以及公司公平交易与异常交易相关制度的要求，对所管理的不同投资组合之间发生的同向交易和反向交易进行监控。

稽核方面，公司定期或不定期检查内部控制制度的执行情况，警示公司管理及业务运作中存在的风险，提出整改意见并监督落实；根据法律法规、监管政策要求，公司每年进

行内部控制、合规管理有效性、反洗钱、廉洁从业以及信息技术管理等方面的稽核评估工作。

#### 4.7 管理人对报告期内基金估值程序等事项的说明

本基金管理人严格按照企业会计准则、《中国证监会关于证券投资基金估值业务的指导意见》等中国证监会相关规定和基金合同关于估值的约定，对基金所持有的投资品种进行估值。本基金托管人根据法律法规要求履行估值及净值计算的复核责任。

本基金管理人已与中央国债登记结算有限责任公司及中证指数有限公司签署服务协议，由中央国债登记结算有限责任公司按约定提供银行间同业市场的估值数据，由中证指数有限公司按约定提供交易所交易的债券品种的估值数据和流通受限股票的折扣率数据。

#### 4.8 管理人对报告期内基金利润分配情况的说明

本报告期内，本基金未进行利润分配，符合合同约定。

#### 4.9 报告期内管理人对本基金持有人数或基金资产净值预警情形的说明

本报告期内未发生连续二十个工作日出现基金份额持有人数量不满二百人或者基金资产净值低于五千万元的情形。

## § 5 托管人报告

### 5.1 报告期内本基金托管人遵规守信情况声明

本报告期，平安银行股份有限公司在本基金的托管过程中，严格遵守了《证券投资基金法》、基金合同、托管协议和其他有关规定，不存在损害基金份额持有人利益的行为，完全尽职尽责地履行了基金托管人应尽的义务。

### 5.2 托管人对报告期内本基金投资运作遵规守信、净值计算、利润分配等情况的说明

本报告期，本托管人按照国家有关规定、基金合同、托管协议和其他有关规定，对本基金的基金资产净值计算、基金费用开支等方面进行了认真的复核，对本基金的投资运作方面进行了监督，未发现基金管理人有关损害基金份额持有人利益的行为。

### 5.3 托管人对本年度报告中财务信息等内容的真实、准确和完整发表意见



本报告期，本托管人复核的财务指标、净值表现、利润分配情况、财务会计报告、投资组合报告等内容真实、准确、完整。

## § 6 审计报告

### 6.1 审计报告基本信息

财务报表是否经过审计	是
审计意见类型	标准无保留意见
审计报告编号	普华永道中天审字(2024)第 20859 号

### 6.2 审计报告的基本内容

审计报告标题	审计报告
审计报告收件人	创金合信中证科创创业 50 指数增强型证券投资基金全体基金份额持有人
审计意见	<p>(一)我们审计的内容</p> <p>我们审计了创金合信中证科创创业 50 指数增强型证券投资基金(以下简称“创金合信中证科创创业 50 指数增强基金”)的财务报表,包括 2023 年 12 月 31 日的资产负债表,2023 年 3 月 1 日(基金合同生效日)至 2023 年 12 月 31 日止期间的利润表和净资产变动表以及财务报表附注。</p> <p>(二)我们的意见</p> <p>我们认为,后附的财务报表在所有重大方面按照企业会计准则和在财务报表附注中所列示的中国证券监督管理委员会(以下简称“中国证监会”)、中国证券投资基金业协会(以下简称“中国基金业协会”)发布的有关规定及允许的基金行业实务操作编制,公允反映了创金合信中证科创创业 50 指数增强基金 2023 年 12 月 31 日的财务状况以及 2023 年 3 月 1 日(基金合同生效日)至 2023 年 12 月 31 日止期间的经营成果和净资产变动情况。</p>
形成审计意见的基础	<p>我们按照中国注册会计师审计准则的规定执行了审计工作。审计报告的“注册会计师对财务报表审计的责任”部分进一步阐述了我们在这些准则下的责任。我们相信,我们获取的审计证据是充分、适当的,为发表审计意见提供了基础。</p> <p>按照中国注册会计师职业道德守则,我们独立于创金合信中证科创创业 50 指数增强基金,并履行了职业道德方面的其他责任。</p>
强调事项	-
其他事项	-

其他信息	-
管理层和治理层对财务报表的责任	<p>创金合信中证科创创业 50 指数增强基金的基金管理人创金合信基金管理有限公司(以下简称“基金管理人”)管理层负责按照企业会计准则和中国证监会、中国基金业协会发布的有关规定及允许的基金行业实务操作编制财务报表,使其实现公允反映,并设计、执行和维护必要的内部控制,以使财务报表不存在由于舞弊或错误导致的重大错报。</p> <p>在编制财务报表时,基金管理人管理层负责评估创金合信中证科创创业 50 指数增强基金的持续经营能力,披露与持续经营相关的事项(如适用),并运用持续经营假设,除非基金管理人管理层计划清算创金合信中证科创创业 50 指数增强基金、终止运营或别无其他现实的选择。</p> <p>基金管理人治理层负责监督创金合信中证科创创业 50 指数增强基金的财务报告过程。</p>
注册会计师对财务报表审计的责任	<p>我们的目标是对财务报表整体是否不存在由于舞弊或错误导致的重大错报获取合理保证,并出具包含审计意见的审计报告。合理保证是高水平的保证,但并不能保证按照审计准则执行的审计在某一重大错报存在时总能发现。错报可能由于舞弊或错误导致,如果合理预期错报单独或汇总起来可能影响财务报表使用者依据财务报表作出的经济决策,则通常认为错报是重大的。</p> <p>在按照审计准则执行审计工作的过程中,我们运用职业判断,并保持职业怀疑。同时,我们也执行以下工作:</p> <p>(一)识别和评估由于舞弊或错误导致的财务报表重大错报风险;设计和实施审计程序以应对这些风险,并获取充分、适当的审计证据,作为发表审计意见的基础。由于舞弊可能涉及串通、伪造、故意遗漏、虚假陈述或凌驾于内部控制之上,未能发现由于舞弊导致的重大错报的风险高于未能发现由于错误导致的重大错报的风险。</p> <p>(二)了解与审计相关的内部控制,以设计恰当的审计程序,但目的并非对内部控制的有效性发表意见。</p> <p>(三)评价基金管理人管理层选用会计政策的恰当性和作出会计估计及相关披露的合理性。</p> <p>(四)对基金管理人管理层使用持续经营假设的恰当性得出结论。同时,根据获取的审计证据,就可能对创金合信中证科创创业 50 指数增强基金持续经营能力产生重大疑虑的事项或情况是否存在重大不确定性得出结论。如果我们得出结论认为存在重大不确定性,审计准则要求我们在审计报告中提请报表使用者注意财务报表中的相关披露;如果披露不充分,我们应当发表非无保留意见。我们的结论基于截至审计报告日可获得的信息。然而,未来的事项或情况可能导致创金合信中证科创创业 50 指数增</p>

	强基金不能持续经营。 (五)评价财务报表的总体列报(包括披露)、结构和内容,并评价财务报表是否公允反映相关交易和事项。 我们与基金管理人治理层就计划的审计范围、时间安排和重大审计发现等事项进行沟通,包括沟通我们在审计中识别出的值得关注的内部控制缺陷。	
会计师事务所的名称	普华永道中天会计师事务所(特殊普通合伙)	
注册会计师的姓名	曹翠丽	李崇
会计师事务所的地址	中国上海市黄浦区湖滨路 202 号领展企业广场 2 座普华永道中心 11 楼	
审计报告日期	2024 年 3 月 25 日	

## § 7 年度财务报表

### 7.1 资产负债表

会计主体：创金合信中证科创创业 50 指数增强型证券投资基金

报告截止日：2023 年 12 月 31 日

单位：人民币元

资产	附注号	本期末 2023 年 12 月 31 日
资产：		
货币资金	7.4.7.1	17,108,344.74
结算备付金		-
存出保证金		17,620,713.82
交易性金融资产	7.4.7.2	536,291,090.24
其中：股票投资		536,291,090.24
基金投资		-
债券投资		-
资产支持证券投资		-
贵金属投资		-
其他投资		-
衍生金融资产	7.4.7.3	-
买入返售金融资产	7.4.7.4	-
债权投资		-
其中：债券投资		-
资产支持证券投资		-
其他投资		-
其他债权投资		-
其他权益工具投资		-
应收清算款		-
应收股利		-

应收申购款		368,072.61
递延所得税资产		-
其他资产	7.4.7.5	-
资产总计		571,388,221.41
负债和净资产	附注号	本期末 2023 年 12 月 31 日
负债：		
短期借款		-
交易性金融负债		-
衍生金融负债	7.4.7.3	-
卖出回购金融资产款		-
应付清算款		-
应付赎回款		896,210.02
应付管理人报酬		484,230.14
应付托管费		48,423.03
应付销售服务费		64,705.79
应付投资顾问费		-
应交税费		-
应付利润		-
递延所得税负债		-
其他负债	7.4.7.6	179,000.00
负债合计		1,672,568.98
净资产：		
实收基金	7.4.7.7	703,146,886.91
其他综合收益		-
未分配利润	7.4.7.8	-133,431,234.48
净资产合计		569,715,652.43
负债和净资产总计		571,388,221.41

注：1. 报告截止日 2023 年 12 月 31 日，创金合信中证科创创业 50 指数增强 A 份额净值 0.8111 元，基金份额总额 327,622,630.80 份；创金合信中证科创创业 50 指数增强 C 份额净值 0.8094 元，基金份额总额 375,524,256.11 份；总份额合计 703,146,886.91 份；

2. 本财务报表的实际报告期间为 2023 年 3 月 1 日(基金合同生效日)至 2023 年 12 月 31 日。截至报告期末本基金合同生效不满一年，本报告期的财务报表及报表附注均无同期对比数据。

## 7.2 利润表

会计主体：创金合信中证科创创业 50 指数增强型证券投资基金

本报告期：2023 年 3 月 1 日(基金合同生效日)至 2023 年 12 月 31 日

单位：人民币元

项目	附注号	本期 2023 年 3 月 1 日(基金合同生效日)至 2023 年 12
----	-----	---------------------------------------

		月 31 日
一、营业总收入		-142,245,877.05
1.利息收入		143,711.05
其中：存款利息收入	7.4.7.9	143,711.05
债券利息收入		-
资产支持证券利息收入		-
买入返售金融资产收入		-
其他利息收入		-
2.投资收益（损失以“-”填列）		-112,877,710.96
其中：股票投资收益	7.4.7.10	-118,930,280.80
基金投资收益		-
债券投资收益	7.4.7.11	610,084.84
资产支持证券投资		-
收益		-
贵金属投资收益	7.4.7.12	-
衍生工具收益	7.4.7.13	-
股利收益	7.4.7.14	5,442,485.00
以摊余成本计量的金融资产终止确认产生的收益		-
其他投资收益		-
3.公允价值变动收益（损失以“-”号填列）	7.4.7.15	-29,522,208.92
4.汇兑收益（损失以“-”号填列）		-
5.其他收入（损失以“-”号填列）	7.4.7.16	10,331.78
减：二、营业总支出		7,774,607.14
1.管理人报酬	7.4.10.2.1	6,164,446.37
其中：暂估管理人报酬		-
2.托管费	7.4.10.2.2	616,444.65
3.销售服务费	7.4.10.2.3	813,915.13
4.投资顾问费		-
5.利息支出		-
其中：卖出回购金融资产支出		-
6.信用减值损失	7.4.7.17	-
7.税金及附加		0.99
8.其他费用	7.4.7.18	179,800.00
三、利润总额（亏损总额以“-”号填列）		-150,020,484.19
减：所得税费用		-
四、净利润（净亏损以“-”		-150,020,484.19

号填列)		
五、其他综合收益的税后净额		-
六、综合收益总额		-150,020,484.19

注：本财务报表的实际报告期间为 2023 年 3 月 1 日(基金合同生效日)至 2023 年 12 月 31 日。截至报告期末本基金合同生效不满一年，本报告期的财务报表及报表附注均无同期对比数据。

### 7.3 净资产变动表

会计主体：创金合信中证科创创业 50 指数增强型证券投资基金

本报告期：2023 年 3 月 1 日(基金合同生效日)至 2023 年 12 月 31 日

单位：人民币元

项目	本期 2023 年 3 月 1 日(基金合同生效日)至 2023 年 12 月 31 日			
	实收基金	其他综合收益	未分配利润	净资产合计
一、上期期末净资产	-	-	-	-
加：会计政策变更	-	-	-	-
前期差错更正	-	-	-	-
其他	-	-	-	-
二、本期期初净资产	1,071,321,135.22	-	-	1,071,321,135.22
三、本期增减变动额(减少以“-”号填列)	-368,174,248.31	-	-133,431,234.48	-501,605,482.79
(一)、综合收益总额	-	-	-150,020,484.19	-150,020,484.19
(二)、本期基金份额交易产生的净资产变动数(净资产减少以“-”号填列)	-368,174,248.31	-	16,589,249.71	-351,584,998.60
其中：1.基金申购款	88,083,212.97	-	-11,891,498.07	76,191,714.90
2.基金赎回款	-456,257,461.28	-	28,480,747.78	-427,776,713.50
(三)、本期向基金份额持有人分配利润产生的净资产变动(净资产减少以“-”号	-	-	-	-

填列)				
(四)、其他综合收益结转留存收益	-	-	-	-
四、本期期末净资产	703,146,886.91	-	-133,431,234.48	569,715,652.43

注：本财务报表的实际报告期间为 2023 年 3 月 1 日(基金合同生效日)至 2023 年 12 月 31 日。截至报告期末本基金合同生效不满一年，本报告期的财务报表及报表附注均无同期对比数据。

报表附注为财务报表的组成部分。

本报告 7.1 至 7.4 财务报表由下列负责人签署：

\_\_\_\_苏彦祝\_\_\_\_                      \_\_\_\_奚胜田\_\_\_\_                      \_\_\_\_吉祥\_\_\_\_  
基金管理人负责人              主管会计工作负责人              会计机构负责人

## 7.4 报表附注

### 7.4.1 基金基本情况

创金合信中证科创创业 50 指数增强型证券投资基金(以下简称“本基金”)经中国证券监督管理委员会(以下简称“中国证监会”)证监许可[2022]2764 号《关于准予创金合信中证科创创业 50 指数增强型证券投资基金注册的批复》核准，由创金合信基金管理有限公司依照《中华人民共和国证券投资基金法》和《创金合信中证科创创业 50 指数增强型证券投资基金基金合同》负责公开募集。本基金为契约型开放式，存续期限不定，首次设立募集不包括认购资金利息共募集人民币 1,070,991,979.98 元，业经毕马威华振会计师事务所(特殊普通合伙)毕马威华振验字第 2300397 号验资报告予以验证。经向中国证监会备案，《创金合信中证科创创业 50 指数增强型证券投资基金基金合同》于 2023 年 3 月 1 日正式生效，基金合同生效日的基金份额总额为 1,071,321,135.22 份基金份额，其中认购资金利息折合 329,155.24 份基金份额。本基金的基金管理人为创金合信基金管理有限公司，基金托管人为平安银行股份有限公司(以下简称“平安银行”)。根据《创金合信中证科创创业 50 指数增强型证券投资基金招募说明书》，本基金根据认购/申购费用与销售服务费收取方式的不同，将基金份额分为不同的类别。在投资人认购/申购时收取认购/申购费用的基金份额，称为 A 类基金份额；从本类别基金资产中计提销售服务费、不收取认购/申购费用的基金份额，称为 C 类基金份额。本基金 A 类、C 类基金份额分别设置代码。由于基金费用的不同，本基金 A 类基金份额和 C 类基金份额将分别计算基金份额净值，计算公式为计算日各类别基金资产净值除以计算日发售在外的该类别基金份额总数。根据《中华人民共和国证券投资基金法》和《创金合信中证科创创业 50 指数增强型证券投资基金基金合同》的有关规定，本基金的投资范围包括标的指数成份券及其备选成份券。为更好地实现投资目标，本基金还

可投资于具有良好流动性的金融工具，包括国内依法发行上市的股票(包括主板、创业板、存托凭证以及其他经中国证监会允许基金投资的股票)、港股通标的股票、债券(包括国债、央行票据、政府支持机构债券、政府支持债券、地方政府债、金融债、企业债、公司债、公开发行的次级债、中期票据、短期融资券、超短期融资券、可转换债券、可交换债券)、资产支持证券、债券回购、银行存款、同业存单、货币市场工具、股指期货、国债期货、股票期权、信用衍生品及法律法规或中国证监会允许基金投资的其他金融工具(但须符合中国证监会相关规定)。本基金的投资组合比例为：本基金股票资产占基金资产的比例不低于 90%(投资于港股通标的股票占股票资产的 0-50%)，其中，本基金投资于标的指数成份股及其备选成份股的比例不低于非现金基金资产的 80%。每个交易日日终，在扣除股指期货、国债期货、股票期权合约需缴纳的交易保证金后，现金或者到期日在一年以内的政府债券不低于基金资产净值的 5%。本基金的业绩比较基准为：中证科创创业 50 指数收益率 $\times$ 95%+活期存款利率(税后) $\times$ 5%。本财务报表由本基金的基金管理人创金合信基金管理有限公司于 2024 年 3 月 25 日批准报出。

#### 7.4.2 会计报表的编制基础

本基金的财务报表按照财政部于 2006 年 2 月 15 日及以后期间颁布的《企业会计准则—基本准则》、各项具体会计准则、《资产管理产品相关会计处理规定》及其他相关规定(以下合称“企业会计准则”)、中国证监会颁布的《证券投资基金信息披露 XBRL 模板第 3 号<年度报告和中期报告>》、中国证券投资基金业协会(以下简称“中国基金业协会”)颁布的《证券投资基金会计核算业务指引》、《创金合信中证科创创业 50 指数增强型证券投资基金基金合同》和在财务报表附注 7.4.4 所列示的中国证监会、中国基金业协会发布的有关规定及允许的基金行业实务操作编制。本财务报表以持续经营为基础编制。

#### 7.4.3 遵循企业会计准则及其他有关规定的声明

本基金 2023 年 3 月 1 日(基金合同生效日)至 2023 年 12 月 31 日止期间的财务报表符合企业会计准则的要求，真实、完整地反映了本基金 2023 年 12 月 31 日的财务状况以及 2023 年 3 月 1 日(基金合同生效日)至 2023 年 12 月 31 日止期间的经营成果和净资产变动情况等有关信息。

#### 7.4.4 重要会计政策和会计估计

##### 7.4.4.1 会计年度

本基金会计年度为公历 1 月 1 日起至 12 月 31 日止。本期财务报表的实际编制期间为 2023 年 3 月 1 日(基金合同生效日)至 2023 年 12 月 31 日。

##### 7.4.4.2 记账本位币

本基金的记账本位币为人民币。



### 7.4.4.3 金融资产和金融负债的分类

金融工具，是指形成一方的金融资产并形成其他方的金融负债或权益工具的合同。当本基金成为金融工具合同的一方时，确认相关的金融资产、金融负债或权益工具。

#### (1) 金融资产

金融资产于初始确认时分类为：以摊余成本计量的金融资产、以公允价值计量且其变动计入其他综合收益的金融资产及以公允价值计量且其变动计入当期损益的金融资产。金融资产的分类取决于本基金管理金融资产的业务模式和金融资产的合同现金流量特征。本基金现无金融资产分类为以公允价值计量且其变动计入其他综合收益的金融资产。

#### 债务工具

本基金持有的债务工具是指从发行方角度分析符合金融负债定义的工具，分别采用以下两种方式进行计量：

#### 以摊余成本计量：

本基金管理以摊余成本计量的金融资产的业务模式为以收取合同现金流量为目标，且以摊余成本计量的金融资产的合同现金流量特征与基本借贷安排相一致，即在特定日期产生的现金流量，仅为对本金和以未偿付本金金额为基础的利息的支付。本基金持有的以摊余成本计量的金融资产主要为银行存款、买入返售金融资产和其他各类应收款项等。

#### 以公允价值计量且其变动计入当期损益：

本基金将持有的未划分为以摊余成本计量的债务工具，以公允价值计量且其变动计入当期损益。本基金持有的以公允价值计量且其变动计入当期损益的金融资产主要为债券投资和资产支持证券投资，在资产负债表中以交易性金融资产列示。

#### 权益工具

权益工具是指从发行方角度分析符合权益定义的工具。本基金将对其没有控制、共同控制和重大影响的权益工具(主要为股票投资)按照公允价值计量且其变动计入当期损益，在资产负债表中列示为交易性金融资产。

#### (2) 金融负债

金融负债于初始确认时分类为以摊余成本计量的金融负债和以公允价值计量且其变动计入当期损益的金融负债。本基金目前暂无金融负债分类为以公允价值计量且其变动计入当期损益的金融负债。本基金持有的以摊余成本计量的金融负债包括卖出回购金融资产款和其他各类应付款项等。

#### (3) 衍生金融工具

本基金将持有的衍生金融工具以公允价值计量且其变动计入当期损益，在资产负债表中列示为衍生金融资产/负债。

### 7.4.4.4 金融资产和金融负债的初始确认、后续计量和终止确认

金融资产或金融负债在初始确认时以公允价值计量。对于以公允价值计量且其变动计入当期损益的金融资产和金融负债，相关交易费用计入当期损益；对于支付的价款中包含的债券或资产支持证券起息日或上次除息日至购买日止的利息，确认为应计利息，包含在交易性金融资产的账面价值中。对于其他类别的金融资产和金融负债，相关交易费用计入初始确认金额。对于以公允价值计量且其变动计入当期损益的金融资产，按照公允价值进行后续计量；对于应收款项和其他金融负债采用实际利率法，以摊余成本进行后续计量。本基金对于以摊余成本计量的金融资产，以预期信用损失为基础确认损失准备。本基金考虑有关过去事项、当前状况以及对未来经济状况的预测等合理且有依据的信息，以发生违约的风险为权重，计算合同应收的现金流量与预期能收到的现金流量之间差额的现值的概率加权金额，确认预期信用损失。于每个资产负债表日，本基金对于处于不同阶段的金融工具的预期信用损失分别进行计量。金融工具自初始确认后信用风险未显著增加的，处于第一阶段，本基金按照未来 12 个月内的预期信用损失计量损失准备；金融工具自初始确认后信用风险已显著增加但尚未发生信用减值的，处于第二阶段，本基金按照该工具整个存续期的预期信用损失计量损失准备；金融工具自初始确认后已经发生信用减值的，处于第三阶段，本基金按照该工具整个存续期的预期信用损失计量损失准备。对于在资产负债表日具有较低信用风险的金融工具，本基金假设其信用风险自初始确认后并未显著增加，认定为处于第一阶段的金融工具，按照未来 12 个月内的预期信用损失计量损失准备。本基金对于处于第一阶段和第二阶段的金融工具，按照其未扣除减值准备的账面余额和实际利率计算利息收入。对于处于第三阶段的金融工具，按照其账面余额减已计提减值准备后的摊余成本和实际利率计算利息收入。本基金将计提或转回的损失准备计入当期损益。金融资产满足下列条件之一的，予以终止确认：(1) 收取该金融资产现金流量的合同权利终止；(2) 该金融资产已转移，且本基金将金融资产所有权上几乎所有的风险和报酬转移给转入方；或者(3) 该金融资产已转移，虽然本基金既没有转移也没有保留金融资产所有权上几乎所有的风险和报酬，但是放弃了对该金融资产控制。金融资产终止确认时，其账面价值与收到的对价的差额，计入当期损益。当金融负债的现时义务全部或部分已经解除时，终止确认该金融负债或义务已解除的部分。终止确认部分的账面价值与支付的对价之间的差额，计入当期损益。

#### 7.4.4.5 金融资产和金融负债的估值原则

本基金持有的股票投资、债券投资、资产支持证券投资和衍生工具按如下原则确定公允价值并进行估值：(1) 存在活跃市场的金融工具按其估值日的市场交易价格确定公允价值；估值日无交易且最近交易日后未发生影响公允价值计量的重大事件的，按最近交易日的市场交易价格确定公允价值。有充足证据表明估值日或最近交易日的市场交易价格不能真实反映公允价值的，应对市场交易价格进行调整，确定公允价值。与上述投资品种相同，但

具有不同特征的，应以相同资产或负债的公允价值为基础，并在估值技术中考虑不同特征因素的影响。特征是指对资产出售或使用的限制等，如果该限制是针对资产持有者的，那么在估值技术中不应将该限制作为特征考虑。此外，基金管理人不应考虑因大量持有相关资产或负债所产生的溢价或折价。(2)当金融工具不存在活跃市场，采用在当前情况下适用并且有足够可利用数据和其他信息支持的估值技术确定公允价值。采用估值技术时，优先使用可观察输入值，只有在无法取得相关资产或负债可观察输入值或取得不切实可行的情况下，才可以使用不可观察输入值。(3)如经济环境发生重大变化或证券发行人发生影响金融工具价格的重大事件，应对估值进行调整并确定公允价值。

#### 7.4.4.6 金融资产和金融负债的抵销

本基金持有的资产和承担的负债基本为金融资产和金融负债。当本基金 1) 具有抵销已确认金额的法定权利且该种法定权利现在是可执行的；且 2) 交易双方准备按净额结算时，金融资产与金融负债按抵销后的净额在资产负债表中列示。

#### 7.4.4.7 实收基金

实收基金为对外发行基金份额所募集的总金额在扣除损益平准金分摊部分后的余额。由于申购和赎回引起的实收基金变动分别于基金申购确认日及基金赎回确认日认列。上述申购和赎回分别包括基金转换所引起的转入基金的实收基金增加和转出基金的实收基金减少。本基金发行的份额作为可回售工具具备以下特征：(1) 赋予基金份额持有人在基金清算时按比例份额获得该基金净资产的权利，这里所指基金净资产是扣除所有优先于该基金份额对基金资产要求权之后的剩余资产；这里所指按比例份额是清算时将基金的净资产分拆为金额相等的单位，并且将单位金额乘以基金份额持有人所持有的单位数量；(2) 该工具所属的类别次于其他所有工具类别，即本基金份额在归属于该类别前无须转换为另一种工具，且在清算时对基金资产没有优先于其他工具的要求权；(3) 该工具所属的类别中(该类别次于其他所有工具类别)，所有工具具有相同的特征(例如它们必须都具有可回售特征，并且用于计算回购或赎回价格的公式或其他方法都相同)；(4) 除了发行方应当以现金或其他金融资产回购或赎回该基金份额的合同义务外，该工具不满足金融负债定义中的任何其他特征；(5) 该工具在存续期内的预计现金流量总额，应当实质上基于该基金存续期内基金的损益、已确认净资产的变动、已确认和未确认净资产的公允价值变动(不包括本基金的任何影响)。可回售工具，是指根据合同约定，持有方有权将该工具回售给发行方以获取现金或其他金融资产的权利，或者在未来某一不确定事项发生或者持有方死亡或退休时，自动回售给发行方的金融工具。本基金没有同时具备下列特征的其他金融工具或合同：(1) 现金流量总额实质上基于基金的损益、已确认净资产的变动、已确认和未确认净资产的公允价值变动(不包括该基金或合同的任何影响)；(2) 实质上限制或固定了上述工具持有方所获得的剩余回报。本基金将实收基金分类为权益工具，列报于净资产。

#### 7.4.4.8 损益平准金

损益平准金包括已实现平准金和未实现平准金。已实现平准金指在申购或赎回基金份额时，申购或赎回款项中包含的按累计未分配的已实现损益占净资产比例计算的金额。未实现平准金指在申购或赎回基金份额时，申购或赎回款项中包含的按累计未实现损益占净资产比例计算的金额。损益平准金于基金申购确认日或基金赎回确认日认列，并于期末全额转入未分配利润。

#### 7.4.4.9 收入/(损失)的确认和计量

股票投资在持有期间应取得的现金股利扣除由上市公司代扣代缴的个人所得税后的净额确认为投资收益。债券投资和资产支持证券投资在持有期间应取得的按票面利率(对于贴现债为按发行价计算的利率)或合同利率计算的利息扣除在适用情况下由债券和资产支持证券发行企业代扣代缴的个人所得税及由基金管理人缴纳的增值税后的净额确认为投资收益。以公允价值计量且其变动计入当期损益的金融资产在持有期间的公允价值变动确认为公允价值变动损益；于处置时，其处置价格与初始确认金额之间的差额扣除相关交易费用后的净额确认为投资收益，其中包括从公允价值变动损益结转的公允价值累计变动额。应收款项在持有期间确认的利息收入按实际利率法计算，实际利率法与直线法差异较小的则按直线法计算。

#### 7.4.4.10 费用的确认和计量

本基金的管理人报酬、托管费和销售服务费在费用涵盖期间按基金合同约定的费率和计算方法确认。以摊余成本计量的金融负债在持有期间确认的利息支出按实际利率法计算，实际利率法与直线法差异较小的则按直线法计算。

#### 7.4.4.11 基金的收益分配政策

本基金的收益分配政策为：(1)本基金收益分配方式分两种：现金分红与红利再投资，投资者可选择现金红利或将现金红利自动转为相应类别的基金份额进行再投资；若投资者不选择，本基金默认的收益分配方式是现金分红；(2)基金收益分配后基金份额净值不能低于面值，即基金收益分配基准日的基金份额净值减去每单位基金份额收益分配金额后不能低于面值；(3)同一类别的每一基金份额享有同等分配权。由于本基金 A 类基金份额与 C 类基金份额的基金费用不同，不同类别的基金份额对应的可供分配利润或将不同；(4)法律法规或监管机关另有规定的，从其规定。本基金每次收益分配比例详见届时基金管理人发布的公告。在对基金份额持有人利益无实质不利影响的前提下，基金管理人与基金托管人协商一致后，可调整基金收益的分配原则和支付方式，不需要召开基金份额持有人大会审议。

#### 7.4.4.12 外币交易

无。

#### 7.4.4.13 分部报告

本基金以内部组织结构、管理要求、内部报告制度为依据确定经营分部，以经营分部为基础确定报告分部并披露分部信息。经营分部是指本基金内同时满足下列条件的组成部分：(1) 该组成部分能够在日常活动中产生收入、发生费用；(2) 本基金的基金管理人能够定期评价该组成部分的经营成果，以决定向其配置资源、评价其业绩；(3) 本基金能够取得该组成部分的财务状况、经营成果和现金流量等有关会计信息。如果两个或多个经营分部具有相似的经济特征，并且满足一定条件的，则合并为一个经营分部。本基金目前以一个单一的经营分部运作，不需要披露分部信息。

#### 7.4.4.14 其他重要的会计政策和会计估计

根据本基金的估值原则和中国证监会允许的基金行业估值实务操作，本基金确定以下类别股票投资和债券投资的公允价值时采用的估值方法及其关键假设如下：(1) 对于证券交易所上市的股票，若出现重大事项停牌或交易不活跃(包括涨跌停时的交易不活跃)等情况，本基金根据中国证监会公告[2017]13号《中国证监会关于证券投资基金估值业务的指导意见》，根据具体情况采用《关于发布中基协(AMAC)基金行业股票估值指数的通知》提供的指数收益法等估值技术进行估值。(2) 对于在锁定期内的非公开发行股票、首次公开发行股票时公司股东公开发售股份、通过大宗交易取得的带限售期的股票等流通受限股票，根据中国基金业协会中基协发[2017]6号《关于发布〈证券投资基金投资流通受限股票估值指引(试行)〉的通知》之附件《证券投资基金投资流通受限股票估值指引(试行)》(以下简称“指引”)，按估值日在证券交易所上市交易的同一股票的公允价值扣除中证指数有限公司根据指引所独立提供的该流通受限股票剩余限售期对应的流动性折扣后的价值进行估值。(3) 对于在证券交易所上市或挂牌转让的固定收益品种(可转换债券除外)及在银行间同业市场交易的固定收益品种，根据中国证监会公告[2017]13号《中国证监会关于证券投资基金估值业务的指导意见》及中国基金业协会中基协字[2022]566号《关于发布〈关于固定收益品种的估值处理标准〉的通知》之附件《关于固定收益品种的估值处理标准》采用估值技术确定公允价值。本基金持有的证券交易所上市或挂牌转让的固定收益品种(可转换债券除外)，按照中证指数有限公司所独立提供的估值结果确定公允价值。本基金持有的银行间同业市场固定收益品种按照中债金融估值中心有限公司所独立提供的估值结果确定公允价值。

### 7.4.5 会计政策和会计估计变更以及差错更正的说明

#### 7.4.5.1 会计政策变更的说明

本基金本报告期未发生会计政策变更。

#### 7.4.5.2 会计估计变更的说明

本基金本报告期未发生会计估计变更。

#### 7.4.5.3 差错更正的说明

本基金在本报告期间无须说明的会计差错更正。

#### 7.4.6 税项

根据财政部、国家税务总局财税[2002]128号《关于开放式证券投资基金有关税收问题的通知》、财税[2008]1号《关于企业所得税若干优惠政策的通知》、财税[2012]85号《关于实施上市公司股息红利差别化个人所得税政策有关问题的通知》、财税[2015]101号《关于上市公司股息红利差别化个人所得税政策有关问题的通知》、财税[2016]36号《关于全面推开营业税改征增值税试点的通知》、财税[2016]46号《关于进一步明确全面推开营改增试点金融业有关政策的通知》、财税[2016]70号《关于金融机构同业往来等增值税政策的补充通知》、财税[2016]140号《关于明确金融房地产开发教育辅助服务等增值税政策的通知》、财税[2017]2号《关于资管产品增值税政策有关问题的补充通知》、财税[2017]56号《关于资管产品增值税有关问题的通知》、财税[2017]90号《关于租入固定资产进项税额抵扣等增值税政策的通知》及其他相关财税法规和实务操作，主要税项列示如下：(1) 资管产品运营过程中发生的增值税应税行为，以资管产品管理人为增值税纳税人。资管产品管理人运营资管产品过程中发生的增值税应税行为，暂适用简易计税方法，按照 3% 的征收率缴纳增值税。对证券投资基金管理人运用基金买卖股票、债券的转让收入免征增值税，对国债、地方政府债以及金融同业往来利息收入亦免征增值税。资管产品管理人运营资管产品提供的贷款服务，以产生的利息及利息性质的收入为销售额。(2) 对基金从证券市场中取得的收入，包括买卖股票、债券的差价收入，股票的股息、红利收入，债券的利息收入及其他收入，暂不征收企业所得税。(3) 对基金取得的企业债券利息收入，应由发行债券的企业在向基金支付利息时代扣代缴 20% 的个人所得税。对基金从上市公司取得的股息红利所得，持股期限在 1 个月以内(含 1 个月)的，其股息红利所得全额计入应纳税所得额；持股期限在 1 个月以上至 1 年(含 1 年)的，暂减按 50% 计入应纳税所得额；持股期限超过 1 年的，暂免征收个人所得税。对基金持有的上市公司限售股，解禁后取得的股息、红利收入，按照上述规定计算纳税，持股时间自解禁日起计算；解禁前取得的股息、红利收入继续暂减按 50% 计入应纳税所得额。上述所得统一适用 20% 的税率计征个人所得税。(4) 基金卖出股票按 0.1% 的税率缴纳股票交易印花税，买入股票不征收股票交易印花税。根据财政部、国家税务总局公告 2023 年第 39 号《关于减半征收证券交易印花税的公告》，自 2023 年 8 月 28 日起，证券交易印花税实施减半征收。(5) 本基金的城市维护建设税、教育费附加和地方教育附加等税费按照实际缴纳增值税额的适用比例计算缴纳。

#### 7.4.7 重要财务报表项目的说明

## 7.4.7.1 货币资金

单位：人民币元

项目	本期末 2023 年 12 月 31 日
活期存款	17,108,344.74
等于：本金	17,106,839.99
加：应计利息	1,504.75
减：坏账准备	-
定期存款	-
等于：本金	-
加：应计利息	-
减：坏账准备	-
其中：存款期限 1 个月以内	-
存款期限 1-3 个月	-
存款期限 3 个月以上	-
其他存款	-
等于：本金	-
加：应计利息	-
减：坏账准备	-
合计	17,108,344.74

## 7.4.7.2 交易性金融资产

单位：人民币元

项目	本期末 2023 年 12 月 31 日			
	成本	应计利息	公允价值	公允价值变动
股票	565,813,299.16	-	536,291,090.24	-29,522,208.92
贵金属投资-金交所黄金合约	-	-	-	-
债券	交易所市场	-	-	-
	银行间市场	-	-	-
	合计	-	-	-
资产支持证券	-	-	-	-
基金	-	-	-	-
其他	-	-	-	-
合计	565,813,299.16	-	536,291,090.24	-29,522,208.92

## 7.4.7.3 衍生金融资产/负债

## 7.4.7.3.1 衍生金融资产/负债期末余额

本基金本报告期末无衍生金融工具。

## 7.4.7.4 买入返售金融资产

**7.4.7.4.1 各项买入返售金融资产期末余额**

本基金本报告期末无各项买入返售金融资产。

**7.4.7.4.2 期末买断式逆回购交易中取得的债券**

本基金本报告期末无买断式逆回购交易中取得的债券。

**7.4.7.5 其他资产**

本基金本报告期末无其他资产。

**7.4.7.6 其他负债**

单位：人民币元

项目	本期末 2023 年 12 月 31 日
应付券商交易单元保证金	-
应付赎回费	-
应付证券出借违约金	-
应付交易费用	-
其中：交易所市场	-
银行间市场	-
应付利息	-
预提费用	179,000.00
合计	179,000.00

**7.4.7.7 实收基金**

金额单位：人民币元

创金合信中证科创创业 50 指数增强 A		
项目	本期 2023 年 3 月 1 日（基金合同生效日）至 2023 年 12 月 31 日	
	基金份额（份）	账面金额
基金合同生效日	511,781,007.73	511,781,007.73
本期申购	25,048,263.36	25,048,263.36
本期赎回（以“-”号填列）	-209,206,640.29	-209,206,640.29
基金份额折算变动份额	-	-
本期末	327,622,630.80	327,622,630.80

创金合信中证科创创业 50 指数增强 C		
项目	本期 2023 年 3 月 1 日（基金合同生效日）至 2023 年 12 月 31 日	
	基金份额（份）	账面金额
基金合同生效日	559,540,127.49	559,540,127.49
本期申购	63,034,949.61	63,034,949.61
本期赎回（以“-”号填列）	-247,050,820.99	-247,050,820.99
基金份额折算变动份额	-	-



本期末	375,524,256.11	375,524,256.11
-----	----------------	----------------

注：1. 申购含红利再投、转换入份（金）额，赎回含转换出份（金）额。

2. 本基金自 2023 年 2 月 13 日至 2023 年 2 月 24 日止期间公开发售，共募集有效净认购资金 1,070,991,979.98 元，其中 A 类基金募集有效净认购资金为 511,593,358.90 元，其中 C 类基金募集有效净认购资金为 559,398,621.08 元。根据《创金合信中证科创创业 50 指数增强型证券投资基金招募说明书》的规定，本基金设立募集期内认购资金产生的利息收入 329,155.24 元，在本基金成立后，折算为 329,155.24 份基金份额，划入基金份额持有人账户。

#### 7.4.7.8 未分配利润

单位：人民币元

创金合信中证科创创业 50 指数增强 A			
项目	已实现部分	未实现部分	未分配利润合计
基金合同生效日	-	-	-
加：会计政策变更	-	-	-
前期差错更正	-	-	-
其他	-	-	-
本期期初	-	-	-
本期利润	-56,143,645.07	-14,610,871.37	-70,754,516.44
本期基金份额交易产生的变动数	4,585,074.50	4,295,156.14	8,880,230.64
其中：基金申购款	-1,747,681.50	-1,305,008.54	-3,052,690.04
基金赎回款	6,332,756.00	5,600,164.68	11,932,920.68
本期已分配利润	-	-	-
本期末	-51,558,570.57	-10,315,715.23	-61,874,285.80

创金合信中证科创创业 50 指数增强 C			
项目	已实现部分	未实现部分	未分配利润合计
基金合同生效日	-	-	-
加：会计政策变更	-	-	-
前期差错更正	-	-	-
其他	-	-	-
本期期初	-	-	-
本期利润	-64,354,630.20	-14,911,337.55	-79,265,967.75
本期基金份额交易产生的变动数	4,631,029.29	3,077,989.78	7,709,019.07
其中：基金申购款	-5,463,333.14	-3,375,474.89	-8,838,808.03
基金赎回款	10,094,362.43	6,453,464.67	16,547,827.10
本期已分配利润	-	-	-
本期末	-59,723,600.91	-11,833,347.77	-71,556,948.68

#### 7.4.7.9 存款利息收入

单位：人民币元

项目	本期 2023 年 3 月 1 日（基金合同生效日）至 2023 年 12 月 31 日
活期存款利息收入	56,063.62
定期存款利息收入	-
其他存款利息收入	-
结算备付金利息收入	-
其他	87,647.43
合计	143,711.05

#### 7.4.7.10 股票投资收益

##### 7.4.7.10.1 股票投资收益项目构成

单位：人民币元

项目	本期 2023 年 3 月 1 日（基金合同生效日）至 2023 年 12 月 31 日
股票投资收益——买卖股票差价收入	-118,930,280.80
股票投资收益——赎回差价收入	-
股票投资收益——申购差价收入	-
股票投资收益——证券出借差价收入	-
合计	-118,930,280.80

##### 7.4.7.10.2 股票投资收益——买卖股票差价收入

单位：人民币元

项目	本期 2023 年 3 月 1 日（基金合同生效日）至 2023 年 12 月 31 日
卖出股票成交总额	5,449,469,063.52
减：卖出股票成本总额	5,556,506,258.15
减：交易费用	11,893,086.17
买卖股票差价收入	-118,930,280.80

#### 7.4.7.11 债券投资收益

##### 7.4.7.11.1 债券投资收益项目构成

单位：人民币元

项目	本期 2023 年 3 月 1 日（基金合同生效日）至 2023 年 12 月 31 日
债券投资收益——利息收入	108,216.52
债券投资收益——买卖债券（债转股及债券到期兑付）差价收入	501,868.32
债券投资收益——赎回差价收入	-
债券投资收益——申购差价收入	-
合计	610,084.84

##### 7.4.7.11.2 债券投资收益——买卖债券差价收入

单位：人民币元

项目	本期 2023 年 3 月 1 日（基金合同生效日）至 2023 年 12 月 31 日
卖出债券（债转股及债券到期兑付）成交总额	22,874,822.49
减：卖出债券（债转股及债券到期兑付）成本总额	22,140,470.00
减：应计利息总额	230,843.88
减：交易费用	1,640.29
买卖债券差价收入	501,868.32

#### 7.4.7.11.3 资产支持证券投资收益项目构成

本基金本报告期无资产支持证券投资收益。

#### 7.4.7.11.4 资产支持证券投资收益——买卖资产支持证券差价收入

本基金本报告期无资产支持证券投资收益。

#### 7.4.7.12 贵金属投资收益

本基金本报告期无贵金属投资收益。

#### 7.4.7.13 衍生工具收益

##### 7.4.7.13.1 衍生工具收益——买卖权证差价收入

本基金本报告期无衍生工具买卖权证差价收入。

##### 7.4.7.13.2 衍生工具收益——其他投资收益

本基金本报告期无衍生工具其他投资收益。

#### 7.4.7.14 股利收益

单位：人民币元

项目	本期 2023 年 3 月 1 日（基金合同生效日）至 2023 年 12 月 31 日
股票投资产生的股利收益	5,442,485.00
其中：证券出借权益补偿收入	-
基金投资产生的股利收益	-
合计	5,442,485.00

#### 7.4.7.15 公允价值变动收益

单位：人民币元

项目名称	本期 2023 年 3 月 1 日（基金合同生效日）至 2023 年 12 月 31 日
1.交易性金融资产	-29,522,208.92
——股票投资	-29,522,208.92

——债券投资	-
——资产支持证券投资	-
——贵金属投资	-
——其他	-
2.衍生工具	-
——权证投资	-
3.其他	-
减：应税金融商品公允价值变动产生的预估增值税	-
合计	-29,522,208.92

#### 7.4.7.16 其他收入

单位：人民币元

项目	本期 2023 年 3 月 1 日（基金合同生效日）至 2023 年 12 月 31 日
基金赎回费收入	10,331.78
合计	10,331.78

#### 7.4.7.17 信用减值损失

本基金在本报告期内无信用减值损失。

#### 7.4.7.18 其他费用

单位：人民币元

项目	本期 2023 年 3 月 1 日（基金合同生效日）至 2023 年 12 月 31 日
审计费用	79,000.00
信息披露费	100,000.00
证券出借违约金	-
其他费用	800.00
合计	179,800.00

#### 7.4.8 或有事项、资产负债表日后事项的说明

##### 7.4.8.1 或有事项

截至资产负债表日，本基金无须作披露的或有事项。

##### 7.4.8.2 资产负债表日后事项

截至本财务报表批准报出日，本基金无须作披露的资产负债表日后事项。

#### 7.4.9 关联方关系

本报告期不存在重大关联方发生变化的情况。

关联方名称	与本基金的关系
创金合信基金管理有限公司	基金管理人、注册登记机构、基金

	销售机构
平安银行股份有限公司	基金托管人、基金代销机构
第一创业证券股份有限公司	基金管理人的股东
深圳市金合信投资合伙企业（有限合伙）	基金管理人的股东
深圳市金合中投资合伙企业（有限合伙）	基金管理人的股东
深圳市金合华投资合伙企业（有限合伙）	基金管理人的股东
深圳市金合振投资合伙企业（有限合伙）	基金管理人的股东
深圳市金合兴投资合伙企业（有限合伙）	基金管理人的股东
深圳市金合同投资合伙企业（有限合伙）	基金管理人的股东
深圳市金合荣投资合伙企业（有限合伙）	基金管理人的股东

注：下述关联交易均在正常业务范围内按一般商业条款订立。

## 7.4.10 本报告期及上年度可比期间的关联方交易

### 7.4.10.1 通过关联方交易单元进行的交易

#### 7.4.10.1.1 股票交易

本基金于本报告期末通过关联方交易单元进行股票交易。

#### 7.4.10.1.2 权证交易

本基金于本报告期末通过关联方交易单元进行权证交易。

#### 7.4.10.1.3 债券交易

本基金于本报告期末通过关联方交易单元进行债券交易。

#### 7.4.10.1.4 债券回购交易

本基金于本报告期末通过关联方交易单元进行债券回购交易。

#### 7.4.10.1.5 应支付关联方的佣金

本基金于本报告期末无应支付关联方的佣金。

### 7.4.10.2 关联方报酬

#### 7.4.10.2.1 基金管理费

单位：人民币元

项目	本期 2023 年 3 月 1 日（基金合同生效日）至 2023 年 12 月 31 日
当期发生的基金应支付的管理费	6,164,446.37
其中：应支付销售机构的客户维护费	2,914,576.84
应支付基金管理人的净管理费	3,249,869.53

注：支付基金管理人创金合信基金管理有限公司的管理人报酬按前一日基金资产净值 1% 的年费率计提，逐日累计至每月月底，按月支付。其计算公式为：

日管理人报酬 = 前一日基金资产净值 × 1% / 当年天数。

### 7.4.10.2.2 基金托管费

单位：人民币元

项目	本期 2023 年 3 月 1 日（基金合同生效日）至 2023 年 12 月 31 日
当期发生的基金应支付的托管费	616,444.65

注：支付基金托管人平安银行股份有限公司的托管费按前一日基金资产净值 0.1%的年费率计提，逐日累计至每月月底，按月支付。其计算公式为：

$$\text{日托管费} = \text{前一日基金资产净值} \times 0.1\% / \text{当年天数}。$$

### 7.4.10.2.3 销售服务费

单位：人民币元

获得销售服务费的各关联方名称	本期 2023 年 3 月 1 日(基金合同生效日)至 2023 年 12 月 31 日		
	当期发生的基金应支付的销售服务费		
	创金合信中证科创创业 50 指数增强 A	创金合信中证科创创业 50 指数增强 C	合计
创金合信直销	-	117.37	117.37
平安银行	-	7,171.06	7,171.06
合计	-	7,288.43	7,288.43

注：支付基金销售机构的销售服务费按 C 类基金份额前一日基金资产净值 0.25%的年费率计提，逐日累计至每月月底，按月支付给创金合信基金管理有限公司，再由创金合信基金管理有限公司计算并支付给各基金销售机构。其计算公式为：

$$\text{日 C 类基金份额销售服务费} = \text{前一日 C 类基金份额基金资产净值} \times 0.25\% / \text{当年天数}。$$

### 7.4.10.3 与关联方进行银行间同业市场的债券(含回购)交易

本基金本报告期无与关联方进行银行间同业市场的债券（含回购）交易。

### 7.4.10.4 报告期内转融通证券出借业务发生重大关联交易事项的说明

#### 7.4.10.4.1 与关联方通过约定申报方式进行的适用固定期限费率的证券出借业务的情况

本基金本报告期无与关联方通过约定申报方式进行的适用固定期限费率的证券出借业务的情况。

#### 7.4.10.4.2 与关联方通过约定申报方式进行的适用市场化期限费率的证券出借业务的情况

本基金本报告期无与关联方通过约定申报方式进行的适用市场化期限费率的证券出借业务的情况。

### 7.4.10.5 各关联方投资本基金的情况

#### 7.4.10.5.1 报告期内基金管理人运用固有资金投资本基金的情况

本报告期内无基金管理人运用固有资金投资本基金的情况。

#### 7.4.10.5.2 报告期末除基金管理人之外的其他关联方投资本基金的情况

本报告期末无除管理人之外的其他关联方投资本基金的情况。

#### 7.4.10.6 由关联方保管的银行存款余额及当期产生的利息收入

单位：人民币元

关联方名称	本期 2023 年 3 月 1 日（基金合同生效日）至 2023 年 12 月 31 日	
	期末余额	当期利息收入
平安银行股份有限公司	17,108,344.74	56,063.62

注：本基金的银行存款由基金托管人平安银行股份有限公司保管，按银行同业存款利率计息。

#### 7.4.10.7 本基金在承销期内参与关联方承销证券的情况

本基金本报告期末在承销期内参与关联方承销证券。

#### 7.4.10.8 其他关联交易事项的说明

本基金本报告期无需作说明的其他关联交易事项。

#### 7.4.11 利润分配情况——固定净值型货币市场基金之外的基金

本基金本报告期内未进行利润分配。

#### 7.4.12 期末（2023 年 12 月 31 日）本基金持有的流通受限证券

##### 7.4.12.1 因认购新发/增发证券而于期末持有的流通受限证券

金额单位：人民币元

7.4.12.1.1 受限证券类别：股票										
证券代码	证券名称	成功认购日	受限期	流通受限类型	认购价格	期末估值单价	数量（单位：股）	期末成本总额	期末估值总额	备注
688548	广钢气体	2023 年 8 月 8 日	1-6 个月（含）	科创板打新限售	9.87	12.75	2,919	28,810.53	37,217.25	-
301487	盟固利	2023 年 8 月 1 日	1-6 个月（含）	创业板打新限售	5.32	40.96	867	4,612.44	35,512.32	-
688549	中巨芯	2023 年 8 月 30 日	1-6 个月（含）	科创板打新限售	5.18	8.09	4,289	22,217.02	34,698.01	-
688563	航材股份	2023 年 7 月 12 日	1-6 个月（含）	科创板打新限售	78.99	60.49	549	43,365.51	33,209.01	-

		日		售						
301348	蓝箭电子	2023 年 8 月 1 日	1-6 个 月(含)	创业板 打新限 售	18.08	44.57	613	11,083.04	27,321.41	-
301291	明阳电气	2023 年 6 月 21 日	1-6 个 月(含)	创业板 打新限 售	38.13	28.36	952	36,299.76	26,998.72	-
688582	芯动联科	2023 年 6 月 21 日	1-6 个 月(含)	科创板 打新限 售	26.74	38.67	648	17,327.52	25,058.16	-
603296	华勤技术	2023 年 8 月 1 日	1-6 个 月(含)	新股锁 定	80.80	77.75	297	23,997.60	23,091.75	-
301498	乖宝宠物	2023 年 8 月 9 日	1-6 个 月(含)	创业板 打新限 售	39.99	38.81	554	22,154.46	21,500.74	-
688702	盛科通信	2023 年 9 月 6 日	1-6 个 月(含)	科创板 打新限 售	42.66	48.18	439	18,727.74	21,151.02	-
301558	三态股份	2023 年 9 月 21 日	1-6 个 月(含)	创业板 打新限 售	7.33	13.40	1,458	10,687.14	19,537.20	-
688627	精智达	2023 年 7 月 11 日	1-6 个 月(含)	科创板 打新限 售	46.77	87.72	222	10,382.94	19,473.84	-
688591	泰凌微	2023 年 8 月 18 日	1-6 个 月(含)	科创板 打新限 售	24.98	28.02	681	17,011.38	19,081.62	-
301488	豪恩汽电	2023 年 6 月 26 日	1-6 个 月(含)	创业板 打新限 售	39.78	69.09	262	10,422.36	18,101.58	-
301468	博盈特焊	2023 年 7 月 12 日	1-6 个 月(含)	创业板 打新限 售	47.58	30.22	598	28,452.84	18,071.56	-
301381	赛维时代	2023 年 7 月 5 日	1-6 个 月(含)	创业板 打新限 售	20.45	29.69	571	11,676.95	16,952.99	-
301172	君逸数码	2023 年 7 月 19 日	1-6 个 月(含)	创业板 打新限 售	31.33	38.16	438	13,722.54	16,714.08	-
301509	金凯生科	2023 年 7 月 26 日	1-6 个 月(含)	创业板 打新限 售	56.56	62.23	266	15,044.96	16,553.18	-
301362	民爆光电	2023 年	1-6 个	创业板	51.05	38.52	420	21,441.00	16,178.40	-



		7月27日	月(含)	打新限售						
301525	儒竞科技	2023年8月23日	1-6个月(含)	创业板打新限售	99.57	81.46	195	19,416.15	15,884.70	-
301393	昊帆生物	2023年7月5日	1-6个月(含)	创业板打新限售	67.68	59.37	260	17,596.80	15,436.20	-
301371	敷尔佳	2023年7月24日	1-6个月(含)	创业板打新限售	55.68	37.58	403	22,439.04	15,144.74	-
688612	威迈斯	2023年7月19日	1-6个月(含)	科创板打新限售	47.29	37.97	385	18,206.65	14,618.45	-
688610	埃科光电	2023年7月10日	1-6个月(含)	科创板打新限售	73.33	51.00	275	20,165.75	14,025.00	-
301510	固高科技	2023年8月4日	1-6个月(含)	创业板打新限售	12.00	35.01	396	4,752.00	13,863.96	-
301559	中集环科	2023年9月26日	1-6个月(含)	创业板打新限售	24.22	18.24	744	18,019.68	13,570.56	-
301507	民生健康	2023年8月24日	1-6个月(含)	创业板打新限售	10.00	15.85	851	8,510.00	13,488.35	-
688602	康鹏科技	2023年7月13日	1-6个月(含)	科创板打新限售	8.66	11.06	1,066	9,231.56	11,789.96	-
688719	爱科赛博	2023年9月20日	1-6个月(含)	科创板打新限售	69.98	60.10	194	13,576.12	11,659.40	-
301550	斯菱股份	2023年9月6日	1-6个月(含)	创业板打新限售	37.56	43.57	260	9,765.60	11,328.20	-
301292	海科新源	2023年6月29日	1-6个月(含)	创业板打新限售	19.99	19.35	583	11,654.17	11,281.05	-
301251	威尔高	2023年8月30日	1-6个月(含)	创业板打新限售	28.88	34.59	321	9,270.48	11,103.39	-
301499	维科精密	2023年7月13日	1-6个月(含)	创业板打新限售	19.50	28.93	371	7,234.50	10,733.03	-

688603	天承科技	2023 年 6 月 30 日	1-6 个 月(含)	科创板 打新限 售	55.00	74.14	140	7,700.00	10,379.60	-
301528	多浦乐	2023 年 8 月 17 日	1-6 个 月(含)	创业板 打新限 售	71.80	68.91	148	10,626.40	10,198.68	-
301329	信音电子	2023 年 7 月 5 日	1-6 个 月(含)	创业板 打新限 售	21.00	22.23	458	9,618.00	10,181.34	-
301372	科净源	2023 年 8 月 3 日	1-6 个 月(含)	创业板 打新限 售	45.00	43.59	231	10,395.00	10,069.29	-
301261	恒工精密	2023 年 6 月 29 日	1-6 个 月(含)	创业板 打新限 售	36.90	50.85	198	7,306.20	10,068.30	-
301202	朗威股份	2023 年 6 月 28 日	1-6 个 月(含)	创业板 打新限 售	25.82	31.80	306	7,900.92	9,730.80	-
301395	仁信新材	2023 年 6 月 21 日	1-6 个 月(含)	创业板 打新限 售	26.68	18.69	520	13,873.60	9,718.80	-
688716	中研股份	2023 年 9 月 13 日	1-6 个 月(含)	科创板 打新限 售	29.66	36.39	267	7,919.22	9,716.13	-
301500	飞南资源	2023 年 9 月 13 日	1-6 个 月(含)	创业板 打新限 售	23.97	20.89	455	10,906.35	9,504.95	-
301418	协昌科技	2023 年 8 月 10 日	1-6 个 月(含)	创业板 打新限 售	51.88	50.20	189	9,805.32	9,487.80	-
301469	恒达新材	2023 年 8 月 10 日	1-6 个 月(含)	创业板 打新限 售	36.58	33.09	275	10,059.50	9,099.75	-
301519	舜禹股份	2023 年 7 月 19 日	1-6 个 月(含)	创业板 打新限 售	20.93	20.21	442	9,251.06	8,932.82	-
301518	长华化学	2023 年 7 月 26 日	1-6 个 月(含)	创业板 打新限 售	25.75	23.01	385	9,913.75	8,858.85	-
301520	万邦医药	2023 年 9 月 18 日	1-6 个 月(含)	创业板 打新限 售	67.88	52.74	160	10,860.80	8,438.40	-
688638	誉辰智能	2023 年 7 月 4 日	1-6 个 月(含)	科创板 打新限 售	83.90	59.68	141	11,829.90	8,414.88	-

		日		售						
688573	信宇人	2023 年 8 月 9 日	1-6 个 月(含)	科创板 打新限 售	23.68	28.80	285	6,748.80	8,208.00	-
301489	思泉新材	2023 年 10 月 16 日	1-6 个 月(含)	创业板 打新限 售	41.66	64.11	128	5,332.48	8,206.08	-
688651	盛邦安全	2023 年 7 月 19 日	1-6 个 月(含)	科创板 打新限 售	39.90	46.05	178	7,102.20	8,196.90	-
301517	陕西华达	2023 年 10 月 9 日	1-6 个 月(含)	创业板 打新限 售	26.87	43.69	185	4,970.95	8,082.65	-
301548	崇德科技	2023 年 9 月 11 日	1-6 个 月(含)	创业板 打新限 售	66.80	58.99	136	9,084.80	8,022.64	-
688657	浩辰软件	2023 年 9 月 25 日	1-6 个 月(含)	科创板 打新限 售	103.4 0	78.23	101	10,443.40	7,901.23	-
688646	逸飞激光	2023 年 7 月 21 日	1-6 个 月(含)	科创板 打新限 售	46.80	36.07	219	10,249.20	7,899.33	-
688693	锆威特	2023 年 8 月 10 日	1-6 个 月(含)	科创板 打新限 售	40.83	43.41	178	7,267.74	7,726.98	-
603275	众辰科技	2023 年 8 月 16 日	1-6 个 月(含)	新股锁 定	49.97	39.70	193	9,644.21	7,662.10	-
301533	威马农机	2023 年 8 月 7 日	1-6 个 月(含)	创业板 打新限 售	29.50	33.16	225	6,637.50	7,461.00	-
301555	惠柏新材	2023 年 10 月 24 日	1-6 个 月(含)	创业板 打新限 售	22.88	32.44	224	5,125.12	7,266.56	-
301505	苏州规划	2023 年 7 月 12 日	1-6 个 月(含)	创业板 打新限 售	26.35	35.81	194	5,111.90	6,947.14	-
301529	福赛科技	2023 年 8 月 31 日	1-6 个 月(含)	创业板 打新限 售	36.60	37.88	182	6,661.20	6,894.16	-
301515	港通医疗	2023 年 7 月 13 日	1-6 个 月(含)	创业板 打新限 售	31.16	28.27	230	7,166.80	6,502.10	-
001378	德冠新材	2023 年	1-6 个	新股锁	31.68	31.27	205	6,494.40	6,410.35	-

		10月23日	月(含)	定						
688450	光格科技	2023年7月17日	1-6个月(含)	科创板打新限售	53.09	36.42	167	8,866.03	6,082.14	-
603270	金帝股份	2023年8月25日	1-6个月(含)	新股锁定	21.77	29.58	195	4,245.15	5,768.10	-
603119	浙江荣泰	2023年7月21日	1-6个月(含)	新股锁定	15.32	23.87	226	3,462.32	5,394.62	-
603193	润本股份	2023年10月9日	1-6个月(含)	新股锁定	17.38	16.66	303	5,266.14	5,047.98	-
603075	热威股份	2023年9月1日	1-6个月(含)	新股锁定	23.10	23.31	182	4,204.20	4,242.42	-
603273	天元智能	2023年10月16日	1-6个月(含)	新股锁定	9.50	18.97	178	1,691.00	3,376.66	-
603276	恒兴新材	2023年9月18日	1-6个月(含)	新股锁定	25.73	24.88	134	3,447.82	3,333.92	-

注：1、基金可使用以基金名义开设的股票账户，选择网上或者网下一种方式进行新股申购。

其中基金参与网下申购获得的新股中需要限售的部分或作为战略投资者参与配售获得的新股，在新股上市后的约定期限内不能自由转让；基金参与网上申购获配的新股，从新股获配日至新股上市日之间不能自由转让。

2、基金参与上市公司向特定对象发行股票所获得的股票，自发行结束之日起 6 个月内不得转让。

3、基金作为特定投资者，认购首次公开发行股票时公司股东公开发售股份，所认购的股份自发行结束之日起 12 个月内不得转让。

4、基金通过询价转让受让的科创板股份，在受让后 6 个月内不得转让。

#### 7.4.12.2 期末持有的暂时停牌等流通受限股票

本基金本报告期末未持有暂时停牌等流通受限股票。

#### 7.4.12.3 期末债券正回购交易中作为抵押的债券

##### 7.4.12.3.1 银行间市场债券正回购

本基金本报告期末无因银行间市场债券正回购交易而抵押的债券。

##### 7.4.12.3.2 交易所市场债券正回购

本基金本报告期末无因交易所市场债券正回购交易而抵押的债券。

#### **7.4.12.4 期末参与转融通证券出借业务的证券**

本基金本报告期末无参与转融通证券出借业务的证券。

### **7.4.13 金融工具风险及管理**

#### **7.4.13.1 风险管理政策和组织架构**

本基金在日常经营活动中涉及的金融工具风险主要包括信用风险、流动性风险及市场风险。本基金管理人制定了政策和程序来识别及分析这些风险，并设定适当的风险限额及内部控制流程，通过可靠的管理及信息系统持续监控上述各类风险。

本基金的基金管理人奉行全面风险管理体系的建设，建立了以风控与审计委员会为核心的、由督察长、风险控制办公会、合规与风险管理部和相关业务部门构成的四级风险管理架构体系。

#### **7.4.13.2 信用风险**

信用风险是指基金在交易过程中因交易对手未履行合约责任，或者基金所投资证券之发行人出现违约、拒绝支付到期本息等情况，导致基金资产损失和收益变化的风险。

本基金的基金管理人在交易前对交易对手的资信状况进行了充分的评估。本基金的活期银行存款存放在本基金的托管行平安银行股份有限公司，因而与银行存款相关的信用风险不重大。本基金在交易所（场内）进行的交易均以中国证券登记结算有限责任公司为交易对手完成证券交收和款项清算，违约风险很小；在银行间同业市场或其他场外市场进行交易前均对交易对手和债券资质进行信用评估并对证券交割方式进行限制以控制相应的信用风险。

本基金的基金管理人建立了信用风险管理流程，通过对投资品种信用等级评估来控制证券发行人的信用风险，且通过分散化投资以分散信用风险。

本基金债券投资的信用评级情况按《中国人民银行信用评级管理指导意见》设定的标准统计及汇总。

##### **7.4.13.2.1 按短期信用评级列示的债券投资**

本基金本报告期末无按短期信用评级列示的债券投资。

##### **7.4.13.2.2 按短期信用评级列示的资产支持证券投资**

本基金本报告期末无按短期信用评级列示的资产支持证券投资。

##### **7.4.13.2.3 按短期信用评级列示的同业存单投资**

本基金本报告期末无按短期信用评级列示的同业存单投资。

#### 7.4.13.2.4 按长期信用评级列示的债券投资

本基金本报告期末无按长期信用评级列示的债券投资。

#### 7.4.13.2.5 按长期信用评级列示的资产支持证券投资

本基金本报告期末无按长期信用评级列示的资产支持证券投资。

#### 7.4.13.2.6 按长期信用评级列示的同业存单投资

本基金本报告期末无按长期信用评级列示的同业存单投资。

### 7.4.13.3 流动性风险

流动性风险是指基金在履行与金融负债有关的义务时遇到资金短缺的风险。本基金的流动性风险一方面来自于基金份额持有人可随时要求赎回其持有的基金份额，另一方面来自于投资品种所处的交易市场不活跃而带来的变现困难或因投资集中而无法在市场出现剧烈波动的情况下以合理的价格变现。

针对兑付赎回资金的流动性风险，本基金的基金管理人每日对本基金的申购赎回情况进行严密监控并预测流动性需求，保持基金投资组合中的可用现金头寸与之相匹配。本基金的基金管理人在基金合同中设计了巨额赎回条款，约定在非常情况下赎回申请的处理方式，控制因开放申购赎回模式带来的流动性风险，有效保障基金持有人利益。

于 2023 年 12 月 31 日，本基金所承担的全部金融负债的合约约定到期日均为一个月以内且不计息，可赎回基金份额净值(净资产)无固定到期日且不计息，因此账面余额即为未折现的合约到期现金流量。

#### 7.4.13.3.1 报告期内本基金组合资产的流动性风险分析

本基金的基金管理人在基金运作过程中严格按照《公开募集证券投资基金运作管理办法》及《公开募集开放式证券投资基金流动性风险管理规定》(自 2017 年 10 月 1 日起施行)等法规的要求对本基金组合资产的流动性风险进行管理，通过独立的风险管理部门对本基金的组合持仓集中度指标、流通受限制的投资品种比例以及组合在短时间内变现能力的综合指标等流动性指标进行持续的监测和分析。

本基金投资于一家公司发行的证券市值不超过基金资产净值的 10%，且本基金与由本基金的基金管理人管理的其他基金共同持有一家发行的证券不得超过该证券的 10%。本基金与由本基金的基金管理人管理的其他开放式基金共同持有一家上市公司发行的可流通股票不得超过该上市公司可流通股票的 15%，本基金与由本基金的基金管理人管理的全部投资组合持有一家上市公司发行的可流通股票，不得超过该上市公司可流通股票的 30%(完全按照有关指数构成比例进行证券投资的开放式基金及中国证监会认定的特殊投资组合不受该比例限制)。

本基金所持部分证券在证券交易所上市，其余亦可在银行间同业市场交易，部分基金资产流通暂时受限制不能自由转让的情况参见本报告“期末本基金持有的流通受限证券”章节。此外，本基金可通过卖出回购金融资产方式借入短期资金应对流动性需求，其上限一般不超过基金持有的债券投资的公允价值。本基金主动投资于流动性受限资产的市值合计不得超过基金资产净值的 15%。

本基金的基金管理人每日对基金组合资产中 7 个工作日可变现资产的可变现价值进行审慎评估与测算，确保每日确认的净赎回申请不得超过 7 个工作日可变现资产的可变现价值。

同时，本基金的基金管理人通过合理分散逆回购交易的到期日与交易对手的集中度；按照穿透原则对交易对手的财务状况、偿付能力及杠杆水平等进行必要的尽职调查与严格的准入管理，以及对不同的交易对手实施交易额度管理并进行动态调整等措施严格管理本基金从事逆回购交易的流动性风险和交易对手风险。此外，本基金的基金管理人建立了逆回购交易质押品管理制度：根据质押品的资质确定质押率水平；持续监测质押品的风险状况与价值变动以确保质押品按公允价值计算足额；并在与私募类证券资管产品及中国证监会认定的其他主体为交易对手开展逆回购交易时，可接受质押品的资质要求与基金合同约定的投资范围保持一致。

综合上述各项流动性指标的监测结果及流动性风险管理措施的实施，本基金在本报告期内流动性情况良好。

#### **7.4.13.4 市场风险**

市场风险是指基金所持金融工具的公允价值或未来现金流量因所处市场各类价格因素的变动而发生波动的风险，包括利率风险、外汇风险和其他价格风险。

##### **7.4.13.4.1 利率风险**

利率风险是指金融工具的公允价值或未来现金流量受市场利率变动而发生波动的风险。利率敏感性金融工具均面临由于市场利率上升而导致公允价值下降的风险，其中浮动利率类金融工具还面临每个付息期间结束根据市场利率重新定价时对于未来现金流影响的风险。

本基金的基金管理人定期对本基金面临的利率敏感性缺口进行监控，并通过调整投资组合的久期等方法对上述利率风险进行管理。

本基金持有及承担的大部分金融资产和金融负债不计息，因此本基金的收入及经营活动的现金流量在很大程度上独立于市场利率变化。本基金持有的利率敏感性资产主要为银行存款、结算备付金、存出保证金、债券投资、资产支持证券投资及买入返售金融资产等。

**7.4.13.4.1.1 利率风险敞口**

单位：人民币元

本期末 2023 年 12 月 31 日	1 年以内	1-5 年	5 年以上	不计息	合计
资产					
货币资金	17,108,344.74	-	-	-	17,108,344.74
存出保证金	17,620,713.82	-	-	-	17,620,713.82
交易性金融资产	-	-	-	536,291,090.24	536,291,090.24
应收申购款	-	-	-	368,072.61	368,072.61
资产总计	34,729,058.56	-	-	536,659,162.85	571,388,221.41
负债					
应付赎回款	-	-	-	896,210.02	896,210.02
应付管理人报酬	-	-	-	484,230.14	484,230.14
应付托管费	-	-	-	48,423.03	48,423.03
应付销售服务费	-	-	-	64,705.79	64,705.79
其他负债	-	-	-	179,000.00	179,000.00
负债总计	-	-	-	1,672,568.98	1,672,568.98
利率敏感度缺口	34,729,058.56	-	-	534,986,593.87	569,715,652.43

注：表中所示为本基金资产及负债的账面价值，并按照合约规定的利率重新定价日或到期日孰早者予以分类。

**7.4.13.4.1.2 利率风险的敏感性分析**

本基金本报告期末无利率风险的敏感性分析。

**7.4.13.4.2 外汇风险**

外汇风险是指金融工具的公允价值或未来现金流量因外汇汇率变动而发生波动的风险。本基金的所有资产及负债以人民币计价，因此无重大外汇风险。

**7.4.13.4.2.1 外汇风险的敏感性分析**

本基金本报告期末无外汇风险的敏感性分析。

**7.4.13.4.3 其他价格风险**

其他价格风险是指基金所持金融工具的公允价值或未来现金流量因除市场利率和外汇汇率以外的市场价格因素变动而发生波动的风险。本基金主要投资于证券交易所上市或银行间同业市场交易的股票和债券，所面临的其他价格风险来源于单个证券发行主体自身经营情况或特殊事项的影响，也可能来源于证券市场整体波动的影响。

本基金的基金管理人在构建和管理投资组合的过程中，采用“自上而下”的策略，通过对宏观经济情况及政策的分析，结合证券市场运行情况，做出资产配置及组合构建的决定；通过对单个证券的定性分析及定量分析，选择符合基金合同约定范围的投资品种进行投资。



本基金的基金管理人定期结合宏观及微观环境的变化，对投资策略、资产配置、投资组合进行修正，来主动应对可能发生的市场价格风险。

#### 7.4.13.4.3.1 其他价格风险敞口

金额单位：人民币元

项目	本期末 2023 年 12 月 31 日	
	公允价值	占基金资产净值比例 (%)
交易性金融资产-股票投资	536,291,090.24	94.13
交易性金融资产-基金投资	-	-
交易性金融资产-贵金属投资	-	-
衍生金融资产-权证投资	-	-
其他	-	-
合计	536,291,090.24	94.13

#### 7.4.13.4.3.2 其他价格风险的敏感性分析

假设	除业绩比较基准以外的其他市场变量保持不变	
分析	相关风险变量的变动	对资产负债表日基金资产净值的影响金额（单位：人民币元）
		本期末（2023 年 12 月 31 日）
	1.业绩比较基准上升 5%	26,404,291.83
	2.业绩比较基准下降 5%	-26,404,291.83

#### 7.4.14 公允价值

##### 7.4.14.1 金融工具公允价值计量的方法

公允价值计量结果所属的层次，由对公允价值计量整体而言具有重要意义的输入值所属的最低层次决定：

第一层次：相同资产或负债在活跃市场上未经调整的报价。

第二层次：除第一层次输入值外相关资产或负债直接或间接可观察的输入值。

第三层次：相关资产或负债的不可观察输入值。

##### 7.4.14.2 持续的以公允价值计量的金融工具

###### 7.4.14.2.1 各层次金融工具的公允价值

单位：人民币元

公允价值计量结果所属的层次	本期末 2023 年 12 月 31 日
第一层次	535,371,306.96
第二层次	-
第三层次	919,783.28
合计	536,291,090.24

#### 7.4.14.2.2 公允价值所属层次间的重大变动

本基金以导致各层次之间转换的事项发生日为确认各层次之间转换的时点。

对于证券交易所上市的股票和债券，若出现重大事项停牌、交易不活跃(包括涨跌停时的交易不活跃)、或属于非公开发行等情况，本基金不会于停牌日至交易恢复活跃日期间、交易不活跃期间及限售期间将相关股票和债券的公允价值列入第一层次；并根据估值调整中采用的不可观察输入值对于公允价值的影响程度，确定相关股票和债券的公允价值应属第二层次还是第三层次。

#### 7.4.14.2.3 第三层次公允价值余额及变动情况

##### 7.4.14.2.3.1 第三层次公允价值余额及变动情况

单位：人民币元

项目	本期 2023 年 3 月 1 日（基金合同生效日）至 2023 年 12 月 31 日		
	交易性金融资产		合计
	债券投资	股票投资	
期初余额	-	-	-
当期购买	-	1,674,137.61	1,674,137.61
当期出售/结算	-	-	-
转入第三层次	-	-	-
转出第三层次	-	877,368.09	877,368.09
当期利得或损失总额	-	123,013.76	123,013.76
其中：计入损益的利得或损失	-	123,013.76	123,013.76
计入其他综合收益的利得或损失	-	-	-
期末余额	-	919,783.28	919,783.28
期末仍持有的第三层次金融资产计入本期损益的未实现利得或损失的变动——公允价值变动损益	-	75,317.67	75,317.67

注：于 2023 年 12 月 31 日，本基金持有的第三层次的交易性金融资产均为证券交易所上市交易但尚在限售期内的股票投资。计入损益的利得或损失分别计入利润表中的公允价值变动损益项目。

##### 7.4.14.2.3.2 使用重要不可观察输入值的第三层次公允价值计量的情况

单位：人民币元

项目	本期末公允价值	采用的估值技术	不可观察输入值		
			名称	范围/加权平均值	与公允价值之间的关系
流通受限股	919,783.28	平均价格法	预期波动率	14.62%-219.8	负相关

票		式期权模型		8%	
---	--	-------	--	----	--

#### 7.4.14.3 非持续的以公允价值计量的金融工具的说明

于 2023 年 12 月 31 日，本基金未持有非持续的以公允价值计量的金融资产。

#### 7.4.14.4 不以公允价值计量的金融工具的相关说明

不以公允价值计量的金融工具主要包括应收款项和其他金融负债，其账面价值与公允价值之间无重大差异。

#### 7.4.15 有助于理解和分析会计报表需要说明的其他事项

于 2023 年 12 月 31 日，本基金无有助于理解和分析会计报表需要说明的其他事项。

## § 8 投资组合报告

### 8.1 期末基金资产组合情况

金额单位：人民币元

序号	项目	金额（元）	占基金总资产的比例（%）
1	权益投资	536,291,090.24	93.86
	其中：股票	536,291,090.24	93.86
2	基金投资	-	-
3	固定收益投资	-	-
	其中：债券	-	-
	资产支持证券	-	-
4	贵金属投资	-	-
5	金融衍生品投资	-	-
6	买入返售金融资产	-	-
	其中：买断式回购的买入返售金融资产	-	-
7	银行存款和结算备付金合计	17,108,344.74	2.99
8	其他资产	17,988,786.43	3.15
9	合计	571,388,221.41	100.00

### 8.2 期末按行业分类的股票投资组合

#### 8.2.1 报告期末按行业分类的境内股票投资组合

金额单位：人民币元

代码	行业类别	公允价值（元）	占基金资产净值比例（%）
A	农、林、牧、渔业	-	-
B	采矿业	1,611,428.00	0.28

C	制造业	449,264,429.42	78.86
D	电力、热力、燃气及水生产和供应业	-	-
E	建筑业	-	-
F	批发和零售业	37,969.50	0.01
G	交通运输、仓储和邮政业	10,101,904.00	1.77
H	住宿和餐饮业	-	-
I	信息传输、软件和信息技术服务业	33,064,506.74	5.80
J	金融业	6,045,413.00	1.06
K	房地产业	1,151,646.00	0.20
L	租赁和商务服务业	5,815,680.00	1.02
M	科学研究和技术服务业	25,056,744.89	4.40
N	水利、环境和公共设施管理业	23,843.69	0.00
O	居民服务、修理和其他服务业	-	-
P	教育	-	-
Q	卫生和社会工作	4,117,525.00	0.72
R	文化、体育和娱乐业	-	-
S	综合	-	-
	合计	536,291,090.24	94.13

### 8.2.2 报告期末按行业分类的港股通投资股票投资组合

本基金本报告期末未持有港股通投资股票。

### 8.3 期末按公允价值占基金资产净值比例大小排序的所有股票投资明细

金额单位：人民币元

序号	股票代码	股票名称	数量（股）	公允价值（元）	占基金资产净值比例（%）
1	300750	宁德时代	318,788	52,045,328.88	9.14
2	300760	迈瑞医疗	130,417	37,899,180.20	6.65
3	300124	汇川技术	438,830	27,707,726.20	4.86
4	300014	亿纬锂能	506,573	21,377,380.60	3.75
5	688008	澜起科技	350,008	20,566,470.08	3.61
6	688981	中芯国际	363,761	19,286,608.22	3.39
7	688271	联影医疗	119,359	16,353,376.59	2.87
8	300274	阳光电源	181,327	15,882,431.9	2.79

				3	
9	300347	泰格医药	280,139	15,399,240.83	2.70
10	688396	华润微	314,830	14,069,752.70	2.47
11	300408	三环集团	458,654	13,507,360.30	2.37
12	688599	天合光能	466,907	13,320,856.71	2.34
13	688303	大全能源	437,065	12,924,012.05	2.27
14	300433	蓝思科技	863,100	11,392,920.00	2.00
15	688111	金山办公	34,634	10,951,270.80	1.92
16	300122	智飞生物	178,719	10,921,518.09	1.92
17	688223	晶科能源	1,232,663	10,921,394.18	1.92
18	688561	奇安信	267,035	10,705,433.15	1.88
19	300308	中际旭创	93,924	10,604,958.84	1.86
20	688180	君实生物	239,092	10,001,218.36	1.76
21	688041	海光信息	140,417	9,966,798.66	1.75
22	688012	中微公司	62,906	9,662,361.60	1.70
23	688187	时代电气	261,897	9,514,718.01	1.67
24	300661	圣邦股份	105,354	9,377,559.54	1.65
25	300316	晶盛机电	212,500	9,369,125.00	1.64
26	300496	中科创达	111,579	8,933,014.74	1.57
27	300759	康龙化成	261,100	7,566,678.00	1.33
28	688126	沪硅产业	434,641	7,527,982.12	1.32
29	300782	卓胜微	53,199	7,501,059.00	1.32
30	688728	格科微	224,578	4,597,111.66	0.81
31	300223	北京君正	60,800	3,930,720.00	0.69
32	300628	亿联网络	116,780	3,450,849.00	0.61
33	688498	源杰科技	22,560	3,360,988.80	0.59
34	688036	传音控股	24,095	3,334,748.00	0.59
35	688475	萤石网络	72,879	3,272,267.10	0.57
36	603833	欧派家居	46,300	3,222,943.00	0.57
37	002938	鹏鼎控股	143,800	3,209,616.00	0.56
38	600115	中国东航	821,900	3,188,972.00	0.56
39	601111	中国国航	432,600	3,175,284.00	0.56

40	600029	南方航空	549,300	3,163,968.00	0.56
41	601888	中国中免	37,600	3,146,744.00	0.55
42	301267	华夏眼科	97,500	3,128,775.00	0.55
43	000049	德赛电池	113,810	3,086,527.20	0.54
44	601136	首创证券	180,800	3,066,368.00	0.54
45	600019	宝钢股份	509,300	3,020,149.00	0.53
46	300142	沃森生物	127,748	3,003,355.48	0.53
47	603288	海天味业	71,800	2,724,810.00	0.48
48	002027	分众传媒	422,300	2,668,936.00	0.47
49	603936	博敏电子	253,100	2,642,364.00	0.46
50	000617	中油资本	472,400	2,550,960.00	0.45
51	300763	锦浪科技	36,168	2,528,143.20	0.44
52	688114	华大智造	29,343	2,524,084.86	0.44
53	002180	纳思达	110,700	2,505,141.00	0.44
54	688172	燕东微	120,207	2,221,425.36	0.39
55	688249	晶合集成	123,143	2,124,216.75	0.37
56	688361	中科飞测	25,693	1,912,329.99	0.34
57	000983	山西焦煤	163,100	1,611,428.00	0.28
58	601138	工业富联	98,503	1,489,365.36	0.26
59	688433	华曙高科	46,187	1,443,343.75	0.25
60	688567	孚能科技	86,842	1,416,393.02	0.25
61	688409	富创精密	17,760	1,390,785.60	0.24
62	301297	富乐德	47,200	1,272,512.00	0.22
63	300454	深信服	17,000	1,228,930.00	0.22
64	688502	茂莱光学	5,607	1,216,662.93	0.21
65	002085	万丰奥威	245,200	1,211,288.00	0.21
66	600050	中国联通	268,600	1,176,468.00	0.21
67	000002	万科 A	110,100	1,151,646.00	0.20
68	300015	爱尔眼科	62,500	988,750.00	0.17
69	688525	佰维存储	15,191	951,868.06	0.17
70	688248	南网科技	32,076	800,937.72	0.14
71	600196	复星医药	30,800	770,924.00	0.14
72	002352	顺丰控股	14,200	573,680.00	0.10
73	601628	中国人寿	15,100	428,085.00	0.08
74	601231	环旭电子	4,700	71,017.00	0.01
75	301487	盟固利	962	39,516.57	0.01
76	688548	广钢气体	2,919	37,217.25	0.01
77	688549	中巨芯	4,289	34,698.01	0.01
78	688563	航材股份	549	33,209.01	0.01
79	301291	明阳电气	1,011	28,671.96	0.01
80	603296	华勤技术	362	28,284.60	0.00
81	301348	蓝箭电子	624	27,831.70	0.00
82	688582	芯动联科	648	25,058.16	0.00

83	301498	乖宝宠物	631	24,566.11	0.00
84	301393	昊帆生物	397	23,657.57	0.00
85	688543	国科军工	410	22,919.00	0.00
86	301509	金凯生科	357	22,298.92	0.00
87	301488	豪恩汽电	318	22,001.42	0.00
88	688702	盛科通信	439	21,151.02	0.00
89	301468	博盈特焊	679	20,541.25	0.00
90	301525	儒竞科技	244	20,019.32	0.00
91	301558	三态股份	1,478	19,835.20	0.00
92	688627	精智达	222	19,473.84	0.00
93	688591	泰凌微	681	19,081.62	0.00
94	301362	民爆光电	491	18,972.96	0.00
95	301172	君逸数码	476	18,190.38	0.00
96	301381	赛维时代	610	18,134.30	0.00
97	301510	固高科技	457	16,059.35	0.00
98	301559	中集环科	836	15,305.68	0.00
99	301371	敷尔佳	403	15,144.74	0.00
100	301548	崇德科技	251	15,047.99	0.00
101	688612	威迈斯	385	14,618.45	0.00
102	301418	协昌科技	286	14,493.97	0.00
103	301507	民生健康	909	14,445.35	0.00
104	301251	威尔高	407	14,186.49	0.00
105	688610	埃科光电	275	14,025.00	0.00
106	301261	恒工精密	273	13,939.80	0.00
107	301372	科净源	306	13,424.79	0.00
108	301315	威士顿	253	13,373.58	0.00
109	301550	斯菱股份	300	13,183.40	0.00
110	301528	多浦乐	178	12,403.38	0.00
111	301292	海科新源	624	12,080.55	0.00
112	301489	思泉新材	178	11,986.08	0.00
113	688602	康鹏科技	1,066	11,789.96	0.00
114	301232	飞沃科技	243	11,783.07	0.00
115	688719	爱科赛博	194	11,659.40	0.00
116	301500	飞南资源	550	11,563.60	0.00
117	301202	朗威股份	360	11,465.82	0.00
118	301469	恒达新材	343	11,397.47	0.00
119	301517	陕西华达	241	11,213.05	0.00
120	301395	仁信新材	596	11,148.36	0.00
121	301499	维科精密	371	10,733.03	0.00
122	301520	万邦医药	196	10,429.20	0.00
123	301519	舜禹股份	514	10,418.90	0.00
124	301518	长华化学	450	10,379.85	0.00
125	688603	天承科技	140	10,379.60	0.00

126	301329	信音电子	458	10,181.34	0.00
127	688716	中研股份	267	9,716.13	0.00
128	603275	众辰科技	229	9,119.74	0.00
129	688657	浩辰软件	108	8,478.17	0.00
130	688638	誉辰智能	141	8,414.88	0.00
131	301515	港通医疗	294	8,333.78	0.00
132	301529	福赛科技	216	8,249.06	0.00
133	688573	信宇人	285	8,208.00	0.00
134	688651	盛邦安全	178	8,196.90	0.00
135	301533	威马农机	243	8,084.34	0.00
136	001378	德冠新材	244	7,924.72	0.00
137	688646	逸飞激光	219	7,899.33	0.00
138	301555	惠柏新材	235	7,727.79	0.00
139	688693	锆威特	178	7,726.98	0.00
140	603270	金帝股份	243	7,241.70	0.00
141	301505	苏州规划	194	6,947.14	0.00
142	688450	光格科技	167	6,082.14	0.00
143	603119	浙江荣泰	253	6,048.02	0.00
144	603273	天元智能	272	5,732.30	0.00
145	603193	润本股份	322	5,393.40	0.00
146	603075	热威股份	212	4,970.52	0.00
147	603276	恒兴新材	136	3,386.56	0.00

## 8.4 报告期内股票投资组合的重大变动

### 8.4.1 累计买入金额超出期末基金资产净值 2%或前 20 名的股票明细

金额单位：人民币元

序号	股票代码	股票名称	本期累计买入金额	占期末基金资产净值比例 (%)
1	300750	宁德时代	146,839,802.76	25.77
2	300274	阳光电源	115,816,524.44	20.33
3	688981	中芯国际	108,955,494.88	19.12
4	300014	亿纬锂能	98,245,132.70	17.24
5	300408	三环集团	96,118,903.83	16.87
6	688223	晶科能源	91,296,159.42	16.02
7	688396	华润微	91,121,970.04	15.99
8	300760	迈瑞医疗	85,618,828.82	15.03
9	300124	汇川技术	82,467,504.52	14.48
10	300661	圣邦股份	74,778,459.02	13.13
11	300347	泰格医药	74,642,184.46	13.10
12	300751	迈为股份	74,024,191.20	12.99
13	300316	晶盛机电	72,373,499.99	12.70
14	300450	先导智能	71,285,549.44	12.51



15	300122	智飞生物	69,804,436.00	12.25
16	688187	时代电气	69,575,676.29	12.21
17	300433	蓝思科技	65,813,335.57	11.55
18	300207	欣旺达	65,330,767.22	11.47
19	300759	康龙化成	65,134,377.98	11.43
20	688009	中国通号	64,363,718.54	11.30
21	300496	中科创达	64,127,709.05	11.26
22	300763	锦浪科技	62,200,503.76	10.92
23	688041	海光信息	61,044,245.39	10.71
24	688599	天合光能	61,027,981.67	10.71
25	688126	沪硅产业	60,343,015.74	10.59
26	688008	澜起科技	57,457,194.19	10.09
27	300454	深信服	55,645,332.02	9.77
28	688561	奇安信	52,120,447.03	9.15
29	300142	沃森生物	50,129,991.95	8.80
30	688111	金山办公	49,835,200.75	8.75
31	688036	传音控股	49,359,868.35	8.66
32	688728	格科微	48,831,583.18	8.57
33	300782	卓胜微	47,250,416.02	8.29
34	688012	中微公司	44,727,823.45	7.85
35	688303	大全能源	41,755,026.56	7.33
36	300919	中伟股份	41,039,857.89	7.20
37	688005	容百科技	40,016,144.62	7.02
38	300769	德方纳米	39,283,727.13	6.90
39	300628	亿联网络	35,397,086.45	6.21
40	688271	联影医疗	35,386,911.17	6.21
41	688348	昱能科技	34,931,334.88	6.13
42	300223	北京君正	34,044,881.90	5.98
43	000725	京东方 A	33,507,913.00	5.88
44	688180	君实生物	32,717,607.19	5.74
45	300601	康泰生物	31,144,027.30	5.47
46	601766	中国中车	30,024,635.02	5.27
47	688349	三一重能	28,664,582.06	5.03
48	688065	凯赛生物	28,535,949.39	5.01
49	002106	莱宝高科	27,114,592.99	4.76
50	002938	鹏鼎控股	26,621,114.40	4.67
51	601111	中国国航	26,401,690.00	4.63
52	002815	崇达技术	24,080,730.00	4.23
53	600018	上港集团	23,674,233.00	4.16
54	301269	华大九天	22,931,244.00	4.03
55	002916	深南电路	22,813,132.59	4.00
56	600745	闻泰科技	22,272,946.98	3.91
57	688032	禾迈股份	22,144,901.07	3.89

58	601611	中国核建	21,666,498.00	3.80
59	002384	东山精密	21,524,173.00	3.78
60	601888	中国中免	21,431,208.00	3.76
61	002600	领益智造	21,029,836.00	3.69
62	601231	环旭电子	20,299,551.00	3.56
63	600585	海螺水泥	19,939,990.00	3.50
64	601319	中国人保	19,787,173.00	3.47
65	300308	中际旭创	19,741,574.28	3.47
66	603392	万泰生物	19,631,164.06	3.45
67	601136	首创证券	19,502,413.25	3.42
68	600019	宝钢股份	19,116,561.00	3.36
69	603833	欧派家居	17,633,124.82	3.10
70	603920	世运电路	17,004,968.80	2.98
71	002049	紫光国微	16,965,326.00	2.98
72	601628	中国人寿	16,893,680.00	2.97
73	601006	大秦铁路	16,887,301.16	2.96
74	603185	弘元绿能	16,809,473.01	2.95
75	002138	顺络电子	16,710,687.44	2.93
76	603160	汇顶科技	16,685,509.17	2.93
77	002180	纳思达	16,604,550.00	2.91
78	300377	赢时胜	16,593,392.00	2.91
79	688536	思瑞浦	16,328,765.53	2.87
80	600850	电科数字	16,097,158.18	2.83
81	600219	南山铝业	16,019,751.00	2.81
82	000555	神州信息	15,790,784.00	2.77
83	601808	中海油服	15,606,336.78	2.74
84	601059	信达证券	15,351,049.00	2.69
85	688777	中控技术	14,990,887.46	2.63
86	000100	TCL 科技	14,741,177.00	2.59
87	688063	派能科技	14,605,737.25	2.56
88	000997	新大陆	14,558,151.00	2.56
89	688007	光峰科技	14,496,556.38	2.54
90	603288	海天味业	14,355,267.13	2.52
91	603989	艾华集团	14,351,409.75	2.52
92	300957	贝泰妮	14,310,611.00	2.51
93	605358	立昂微	14,260,782.76	2.50
94	688475	萤石网络	14,054,623.18	2.47
95	603290	斯达半导	14,053,614.49	2.47
96	600183	生益科技	14,037,025.35	2.46
97	601857	中国石油	14,017,381.00	2.46
98	603171	税友股份	13,738,923.96	2.41
99	601138	工业富联	13,638,255.08	2.39
100	688114	华大智造	13,625,718.92	2.39

101	300348	长亮科技	13,538,364.00	2.38
102	601238	广汽集团	13,478,782.00	2.37
103	000338	潍柴动力	13,308,008.00	2.34
104	601298	青岛港	13,259,146.40	2.33
105	002459	晶澳科技	13,242,611.02	2.32
106	600406	国电南瑞	13,167,000.80	2.31
107	600517	国网英大	12,996,276.00	2.28
108	601816	京沪高铁	12,773,770.00	2.24
109	688105	诺唯赞	12,523,958.80	2.20
110	600606	绿地控股	12,494,284.00	2.19
111	002241	歌尔股份	12,293,273.00	2.16
112	600588	用友网络	12,172,040.00	2.14
113	002967	广电计量	12,167,892.00	2.14
114	603993	洛阳钼业	11,552,440.00	2.03

注：本期累计买入金额按买卖成交金额，不考虑相关交易费用。

#### 8.4.2 累计卖出金额超出期末基金资产净值 2%或前 20 名的股票明细

金额单位：人民币元

序号	股票代码	股票名称	本期累计卖出金额	占期末基金资产净值比例（%）
1	688981	中芯国际	107,816,238.23	18.92
2	300274	阳光电源	87,921,979.86	15.43
3	300750	宁德时代	81,018,190.48	14.22
4	300408	三环集团	79,295,513.10	13.92
5	688396	华润微	76,306,532.05	13.39
6	688223	晶科能源	74,371,409.97	13.05
7	300751	迈为股份	67,661,664.27	11.88
8	688009	中国通号	65,790,794.09	11.55
9	300661	圣邦股份	65,281,474.29	11.46
10	300450	先导智能	64,371,117.22	11.30
11	300014	亿纬锂能	63,209,646.28	11.09
12	300207	欣旺达	63,030,202.14	11.06
13	300763	锦浪科技	58,254,819.41	10.23
14	300433	蓝思科技	56,723,779.23	9.96
15	300496	中科创达	56,209,567.90	9.87
16	300316	晶盛机电	56,042,277.49	9.84
17	688187	时代电气	55,172,380.48	9.68
18	300122	智飞生物	53,895,264.56	9.46
19	300759	康龙化成	53,518,367.16	9.39
20	688036	传音控股	50,476,706.26	8.86
21	688041	海光信息	50,476,286.15	8.86
22	688126	沪硅产业	50,215,422.94	8.81
23	300454	深信服	49,638,934.05	8.71

24	300124	汇川技术	47,249,401.23	8.29
25	300347	泰格医药	46,551,228.40	8.17
26	688728	格科微	46,483,391.11	8.16
27	300760	迈瑞医疗	44,299,833.74	7.78
28	300142	沃森生物	43,086,395.00	7.56
29	688111	金山办公	41,572,594.80	7.30
30	688012	中微公司	40,650,327.47	7.14
31	300782	卓胜微	40,347,795.00	7.08
32	300919	中伟股份	39,299,806.14	6.90
33	688008	澜起科技	39,067,044.28	6.86
34	688005	容百科技	38,390,270.80	6.74
35	300769	德方纳米	36,050,609.62	6.33
36	688561	奇安信	35,143,143.39	6.17
37	000725	京东方 A	33,018,811.00	5.80
38	688348	昱能科技	31,425,537.28	5.52
39	300628	亿联网络	31,279,234.60	5.49
40	688599	天合光能	30,795,030.22	5.41
41	300223	北京君正	29,676,707.54	5.21
42	601766	中国中车	29,543,181.99	5.19
43	300601	康泰生物	29,036,990.97	5.10
44	688303	大全能源	28,861,332.82	5.07
45	688065	凯赛生物	26,538,931.98	4.66
46	002106	莱宝高科	26,332,250.53	4.62
47	688349	三一重能	25,523,358.38	4.48
48	301269	华大九天	23,974,769.00	4.21
49	002815	崇达技术	23,835,401.28	4.18
50	600745	闻泰科技	23,673,003.77	4.16
51	600018	上港集团	23,149,121.00	4.06
52	002938	鹏鼎控股	22,923,658.07	4.02
53	002916	深南电路	22,891,196.20	4.02
54	688180	君实生物	22,628,543.19	3.97
55	601111	中国国航	22,601,808.00	3.97
56	601611	中国核建	22,253,617.49	3.91
57	002384	东山精密	21,574,904.00	3.79
58	002600	领益智造	21,210,231.00	3.72
59	688271	联影医疗	20,393,515.82	3.58
60	688032	禾迈股份	20,233,005.16	3.55
61	601319	中国人保	19,748,692.75	3.47
62	600585	海螺水泥	19,477,411.00	3.42
63	603392	万泰生物	18,803,107.28	3.30
64	601231	环旭电子	18,712,937.00	3.28
65	601888	中国中免	17,221,688.00	3.02
66	603160	汇顶科技	17,147,722.96	3.01

67	300377	赢时胜	16,997,197.00	2.98
68	601006	大秦铁路	16,820,077.10	2.95
69	603920	世运电路	16,800,062.58	2.95
70	688536	思瑞浦	16,746,437.05	2.94
71	601628	中国人寿	16,507,837.00	2.90
72	600019	宝钢股份	16,439,748.17	2.89
73	002138	顺络电子	16,114,046.00	2.83
74	600850	电科数字	15,799,418.66	2.77
75	002049	紫光国微	15,663,960.80	2.75
76	600219	南山铝业	15,548,976.02	2.73
77	601136	首创证券	15,452,940.00	2.71
78	000555	神州信息	15,431,812.00	2.71
79	688777	中控技术	15,364,316.51	2.70
80	603185	弘元绿能	15,287,502.25	2.68
81	601808	中海油服	15,128,966.88	2.66
82	000100	TCL 科技	15,076,085.00	2.65
83	601059	信达证券	14,937,914.00	2.62
84	000997	新大陆	14,817,946.82	2.60
85	600183	生益科技	14,556,859.03	2.56
86	601857	中国石油	14,480,705.00	2.54
87	603989	艾华集团	14,414,167.30	2.53
88	300348	长亮科技	14,200,951.00	2.49
89	603833	欧派家居	14,155,681.78	2.48
90	688007	光峰科技	14,086,935.23	2.47
91	300957	贝泰妮	13,981,709.00	2.45
92	603171	税友股份	13,628,652.44	2.39
93	688063	派能科技	13,619,686.99	2.39
94	601238	广汽集团	13,478,963.00	2.37
95	603290	斯达半导	13,360,909.05	2.35
96	002180	纳思达	13,327,543.98	2.34
97	605358	立昂微	13,310,864.84	2.34
98	600406	国电南瑞	13,295,631.80	2.33
99	601298	青岛港	13,259,107.20	2.33
100	000338	潍柴动力	13,213,531.00	2.32
101	601138	工业富联	12,981,633.65	2.28
102	002459	晶澳科技	12,846,781.16	2.25
103	002241	歌尔股份	12,842,415.00	2.25
104	688105	诺唯赞	12,736,438.02	2.24
105	688506	百利天恒	12,703,520.37	2.23
106	601816	京沪高铁	12,681,540.00	2.23
107	600517	国网英大	12,415,380.14	2.18
108	002967	广电计量	12,112,715.00	2.13
109	600606	绿地控股	12,100,087.00	2.12

110	688114	华大智造	12,065,467.53	2.12
111	603993	洛阳钼业	11,886,739.84	2.09
112	603288	海天味业	11,655,668.80	2.05
113	600588	用友网络	11,471,856.00	2.01

注：本期累计卖出金额按买卖成交金额，不考虑相关交易费用。

#### 8.4.3 买入股票的成本总额及卖出股票的收入总额

单位：人民币元

买入股票成本（成交）总额	6,122,319,557.31
卖出股票收入（成交）总额	5,449,469,063.52

注：买入股票成本、卖出股票收入均按买卖成交金额填列，不考虑相关交易费用。

#### 8.5 期末按债券品种分类的债券投资组合

本基金本报告期末未持有债券。

#### 8.6 期末按公允价值占基金资产净值比例大小排序的前五名债券投资明细

本基金本报告期末未持有债券。

#### 8.7 期末按公允价值占基金资产净值比例大小排序的所有资产支持证券投资明细

本基金本报告期末未持有资产支持证券。

#### 8.8 报告期末按公允价值占基金资产净值比例大小排序的前五名贵金属投资明细

本基金本报告期末未持有贵金属。

#### 8.9 期末按公允价值占基金资产净值比例大小排序的前五名权证投资明细

本基金本报告期末未持有权证。

#### 8.10 本基金投资股指期货的投资政策

本基金本报告期末未持有股指期货合约。

#### 8.11 报告期末本基金投资的国债期货交易情况说明

##### 8.11.1 本期国债期货投资政策

本基金本报告期末未持有国债期货合约。

### 8.11.2 本期国债期货投资评价

本基金本报告期末未持有国债期货合约。

## 8.12 投资组合报告附注

### 8.12.1

本报告期内，未出现基金投资的前十名证券发行主体被监管部门立案调查或编制日前一年受到公开谴责、处罚的情况。

### 8.12.2

本报告期内，未出现基金投资的前十名股票超出基金合同规定的备选股票库的情况。

### 8.12.3 期末其他各项资产构成

金额单位：人民币元

序号	名称	金额（元）
1	存出保证金	17,620,713.82
2	应收清算款	-
3	应收股利	-
4	应收利息	-
5	应收申购款	368,072.61
6	其他应收款	-
7	待摊费用	-
8	其他	-
9	合计	17,988,786.43

### 8.12.4 期末持有的处于转股期的可转换债券明细

本基金本报告期末未持有债券。

### 8.12.5 期末前十名股票中存在流通受限情况的说明

本基金本报告期末前十名股票不存在流通受限的情况。

### 8.12.6 投资组合报告附注的其他文字描述部分

由于四舍五入的原因，投资组合报告中数字分项之和与合计项之间可能存在尾差。

## § 9 基金份额持有人信息

### 9.1 期末基金份额持有人户数及持有人结构

份额单位：份

份额级别	持有人户数	户均持有的	持有人结构
------	-------	-------	-------

	(户)	基金份额	机构投资者		个人投资者	
			持有份额	占总份额比例	持有份额	占总份额比例
创金合信中 证科创创业 50 指数增强 A	6,304	51,970.59	4,976,607.4 9	1.52%	322,646,023 .31	98.48%
创金合信中 证科创创业 50 指数增强 C	4,336	86,606.15	261,185.20	0.07%	375,263,070 .91	99.93%
合计	10,559	66,592.19	5,237,792.6 9	0.74%	697,909,094 .22	99.26%

注：机构投资者/个人投资者持有份额占总份额比例计算中，对下属分级基金，比例的分母采用各自级别的份额，对合计数，比例的分母采用下属分级基金份额的合计数（即期末基金份额总额）。

## 9.2 期末基金管理人的从业人员持有本基金的情况

份额单位：份

项目	份额级别	持有份额总数（份）	占基金总份额比例
基金管理人所有从业人员持有本基金	创金合信中证科创创业 50 指数增强 A	604,234.65	0.18%
	创金合信中证科创创业 50 指数增强 C	1,500.65	0.00%
	合计	605,735.30	0.09%

## 9.3 期末基金管理人的从业人员持有本开放式基金份额总量区间的情况

项目	份额级别	持有基金份额总量的数量区间（万份）
本公司高级管理人员、基金投资和研究部门负责人持有本开放式基金	创金合信中证科创创业 50 指数增强 A	10~50
	创金合信中证科创创业 50 指数增强 C	0
	合计	10~50
本基金基金经理持有本开放式基金	创金合信中证科创创业 50 指数增强 A	10~50
	创金合信中证科创创业 50 指数增强 C	0
	合计	10~50



## § 10 开放式基金份额变动

单位：份

项目	创金合信中证科 创创业 50 指数增 强 A	创金合信中证 科创创业 50 指 数增强 C
基金合同生效日(2023 年 3 月 1 日)基金份额总额	511,781,007.73	559,540,127.49
基金合同生效日起至报告期期末基金总申购份额	25,048,263.36	63,034,949.61
减:基金合同生效日起至报告期期末基金总赎回份额	209,206,640.29	247,050,820.99
基金合同生效日起至报告期期末基金拆分变动份额 (份额减少以“-”填列)	-	-
本报告期期末基金份额总额	327,622,630.80	375,524,256.11

## § 11 重大事件揭示

### 11.1 基金份额持有人大会决议

本报告期内未召开基金份额持有人大会。

### 11.2 基金管理人、基金托管人的专门基金托管部门的重大人事变动

2023 年 7 月 26 日起，彭兴韵先生担任公司独立董事，王勇先生不再担任公司独立董事；

2023 年 7 月 26 日起，黄先智先生担任公司董事，黄越岷先生不再担任公司董事；

2023 年 7 月 26 日起，梁绍锋先生担任公司董事会秘书。

本报告期内，基金托管人的专门基金托管部门无重大人事变动。

### 11.3 涉及基金管理人、基金财产、基金托管业务的诉讼

本报告期内，未出现涉及基金管理人、基金财产、基金托管业务的诉讼。

### 11.4 基金投资策略的改变

本报告期内基金投资策略无重大改变。

### 11.5 为基金进行审计的会计师事务所情况

本报告期内本基金未更换会计师事务所，本年度支付给普华永道中天会计师事务所（特殊普通合伙）审计费用 79,000.00 元，该审计机构连续提供审计服务的年限为 1 年。

## 11.6 管理人、托管人及其高级管理人员受稽查或处罚等情况

### 11.6.1 管理人及其高级管理人员受稽查或处罚等情况

本报告期内，未出现管理人及其高级管理人员受稽查或处罚等情况。

### 11.6.2 托管人及其高级管理人员受稽查或处罚等情况

本报告期内，本基金托管人及其高级管理人员无受到稽查或处罚等情况。

## 11.7 基金租用证券公司交易单元的有关情况

### 11.7.1 基金租用证券公司交易单元进行股票投资及佣金支付情况

金额单位：人民币元

券商名称	交易单元数量	股票交易		应支付该券商的佣金		备注
		成交金额	占当期股票成交总额的比例	佣金	占当期佣金总量的比例	
方正证券	4	4,806,225,849.23	41.59%	2,670,707.81	41.58%	-
平安证券	4	6,748,838,703.26	58.41%	3,751,983.18	58.42%	-

注：交易单元的选择标准和程序：

(1) 研究实力较强，有固定的研究机构和专门的研究人员，能及时为基金提供高质量的咨询服务，包括宏观经济报告、行业报告、市场分析、个股分析报告及其它专门报告，并能根据基金投资的特定要求，提供专门研究报告；

(2) 财务状况良好，各项财务指标显示公司经营状况稳定；

(3) 经营行为规范，内部管理规范、严格，具备健全的内部控制制度，并能满足基金运作高度保密的要求；

(4) 具备基金运作所需的高效、安全的通讯条件，交易设施符合代理基金进行证券交易的需要，并能为基金提供全面的信息服务。

基金管理人根据以上标准进行考察后确定租用券商的交易单元，并与被选中的证券经营机构签订交易单元租用协议。

本基金在报告期内成立，交易单元均于本期内新增。

### 11.7.2 基金租用证券公司交易单元进行其他证券投资的情况

金额单位：人民币元

券商名称	债券交易		债券回购交易		权证交易	
	成交金额	占当期债券成交总额的比例	成交金额	占当期债券回购成交总额的比例	成交金额	占当期权证成交总额的比例
方正证券	20,461,700.36	62.79%	-	-	-	-
平安证券	12,123,831.49	37.21%	-	-	-	-

## 11.8 其他重大事件

序号	公告事项	法定披露方式	法定披露日期
1	创金合信中证科创创业 50 指数增强型证券投资基金基金份额发售公告	公司官网、上海证券报、中国证监会基金电子披露网站	2023-01-04
2	创金合信中证科创创业 50 指数增强型证券投资基金(A 类份额)基金产品资料概要	公司官网、中国证监会基金电子披露网站	2023-01-04
3	创金合信中证科创创业 50 指数增强型证券投资基金基金合同	公司官网、中国证监会基金电子披露网站	2023-01-04
4	创金合信中证科创创业 50 指数增强型证券投资基金托管协议	公司官网、中国证监会基金电子披露网站	2023-01-04
5	创金合信中证科创创业 50 指数增强型证券投资基金招募说明书	公司官网、中国证监会基金电子披露网站	2023-01-04
6	创金合信中证科创创业 50 指数增强型证券投资基金(C 类份额)基金产品资料概要	公司官网、中国证监会基金电子披露网站	2023-01-04
7	创金合信基金管理有限公司关于调整“特定投资群体”的客户适用范围的公告	公司官网、上海证券报、中国证监会基金电子披露网站	2023-02-15
8	创金合信基金管理有限公司关于旗下创金合信中证科创创业 50 指数增强型证券投资基金可投资于科创板股票及相关风险揭示的公告	公司官网、上海证券报、中国证监会基金电子披露网站	2023-03-02
9	创金合信中证科创创业 50 指数增强型证券投资基金基金合同生效公告	公司官网、上海证券报、中国证监会基金电子披露网站	2023-03-02
10	创金合信中证科创创业 50 指数增强型证券投资基金(A 类份额)基金产品资料概要更新	公司官网、中国证监会基金电子披露网站	2023-03-03
11	创金合信中证科创创业 50 指数增强型证券投资基金(C 类份额)基金产品资料概要更新	公司官网、中国证监会基金电子披露网站	2023-03-03
12	创金合信基金管理有限公司关于面向特定投资群体通过直销中心认购、申购（含定期定额投资）及转换转入旗下所有基金实施费率优惠的公告	公司官网、上海证券报、中国证监会基金电子披露网站	2023-03-09
13	创金合信中证科创创业 50 指数增强型证券投资基金开放日常申购、赎回、转换、定期定额投资业务的公告	公司官网、上海证券报、中国证监会基金电子披露网站	2023-04-07
14	创金合信中证科创创业 50 指数增强型证券投资基金（2023 年 7 月）招募说明书（更新）	公司官网、上海证券报、中国证监会基金电子披露网站	2023-07-13
15	创金合信中证科创创业 50 指数增强型证券投资基金(A 类份额)基金产品资料概要更新	公司官网、中国证监会基金电子披露网站	2023-07-13
16	创金合信中证科创创业 50 指数增强型证券投资基金(C 类份额)基金产品资料概要更新	公司官网、中国证监会基金电子披露网站	2023-07-13

17	创金合信中证科创创业 50 指数增强型证券投资基金 2023 年第 2 季度报告	公司官网、中国证监会基金电子披露网站	2023-07-20
18	创金合信中证科创创业 50 指数增强型证券投资基金 2023 年中期报告	公司官网、中国证监会基金电子披露网站	2023-08-30
19	创金合信中证科创创业 50 指数增强型证券投资基金 2023 年第 3 季度报告	公司官网、中国证监会基金电子披露网站	2023-10-24

## § 12 影响投资者决策的其他重要信息

### 12.1 报告期内单一投资者持有基金份额比例达到或超过 20%的情况

本基金本报告期未出现单一投资者持有基金份额比例达到或超过 20%的情况。

### 12.2 影响投资者决策的其他重要信息

创金合信基金成立于 2014 年 7 月，是第一家成立时即实现员工持股的基金公司。股东由第一创业证券股份有限公司、以及经营管理层和核心员工持股的 7 家投资合伙企业构成。秉承“以客户为中心”的文化理念，创金合信基金迅速构建起独特的服务优势和核心竞争力，并在客户数量和规模上取得快速突破。2022 年 7 月，创金合信基金荣获证券时报第十七届“明星基金公司成长奖”。截至 2023 年 12 月 31 日，创金合信基金共管理 100 只公募基金，公募管理规模 1188.70 亿元。

## § 13 备查文件目录

### 13.1 备查文件目录

- 1、《创金合信中证科创创业 50 指数增强型证券投资基金基金合同》；
- 2、《创金合信中证科创创业 50 指数增强型证券投资基金托管协议》；
- 3、创金合信中证科创创业 50 指数增强型证券投资基金 2023 年度报告原文。

### 13.2 存放地点

深圳市前海深港合作区南山街道梦海大道 5035 华润前海大厦 A 座 36-38 楼

### 13.3 查阅方式

www.cjhxfund.com

创金合信基金管理有限公司

2024 年 3 月 28 日