

中加颐鑫纯债债券型证券投资基金

2023 年年度报告

2023 年 12 月 31 日

基金管理人:中加基金管理有限公司

基金托管人:江苏银行股份有限公司

送出日期:2024 年 03 月 28 日

§1 重要提示及目录

1.1 重要提示

基金管理人的董事会、董事保证本报告所载资料不存在虚假记载、误导性陈述或重大遗漏，并对其内容的真实性、准确性和完整性承担个别及连带的法律责任。本年度报告已经三分之二以上独立董事签字同意，并由董事长签发。

基金托管人江苏银行股份有限公司根据本基金合同规定，于2024年3月27日复核了本报告中的财务指标、净值表现、利润分配情况、财务会计报告、投资组合报告等内容，保证复核内容不存在虚假记载、误导性陈述或者重大遗漏。

基金管理人承诺以诚实信用、勤勉尽责的原则管理和运用基金资产，但不保证基金一定盈利。

基金的过往业绩并不代表其未来表现。投资有风险，投资者在作出投资决策前应仔细阅读本基金的招募说明书及其更新。

本报告期自2023年01月01日起至2023年12月31日止。

1.2 目录

§1 重要提示及目录	2
1.1 重要提示	2
1.2 目录	3
§2 基金简介	5
2.1 基金基本情况	5
2.2 基金产品说明	5
2.3 基金管理人和基金托管人	5
2.4 信息披露方式	6
2.5 其他相关资料	6
§3 主要财务指标、基金净值表现及利润分配情况	6
3.1 主要会计数据和财务指标	6
3.2 基金净值表现	7
3.3 过去三年基金的利润分配情况	10
§4 管理人报告	11
4.1 基金管理人及基金经理情况	11
4.2 管理人对报告期内本基金运作合规守信情况的说明	14
4.3 管理人对报告期内公平交易情况的专项说明	14
4.4 管理人对报告期内基金的投资策略和业绩表现的说明	15
4.5 管理人对宏观经济、证券市场及行业走势的简要展望	16
4.6 管理人内部有关本基金的监察稽核工作情况	16
4.7 管理人对报告期内基金估值程序等事项的说明	17
4.8 管理人对报告期内基金利润分配情况的说明	17
4.9 报告期内管理人对本基金持有人数或基金资产净值预警情形的说明	17
§5 托管人报告	18
5.1 报告期内本基金托管人合规守信情况声明	18
5.2 托管人对报告期内本基金投资运作合规守信、净值计算、利润分配等情况的说明	18
5.3 托管人对本年度报告中财务信息等内容真实、准确和完整发表意见	18
§6 审计报告	18
6.1 审计报告基本信息	18
6.2 审计报告的基本内容	18
§7 年度财务报表	21
7.1 资产负债表	21
7.2 利润表	23
7.3 净资产变动表	24
7.4 报表附注	26
§8 投资组合报告	52
8.1 期末基金资产组合情况	52
8.2 报告期末按行业分类的股票投资组合	53
8.3 期末按公允价值占基金资产净值比例大小排序的所有股票投资明细	53
8.4 报告期内股票投资组合的重大变动	53
8.5 期末按债券品种分类的债券投资组合	54
8.6 期末按公允价值占基金资产净值比例大小排序的前五名债券投资明细	54
8.7 期末按公允价值占基金资产净值比例大小排序的所有资产支持证券投资明细	55
8.8 报告期末按公允价值占基金资产净值比例大小排序的前五名贵金属投资明细	55
8.9 期末按公允价值占基金资产净值比例大小排序的前五名权证投资明细	55

8.10 本基金投资股指期货的投资政策	55
8.11 报告期末本基金投资的国债期货交易情况说明	55
8.12 投资组合报告附注	55
§9 基金份额持有人信息	56
9.1 期末基金份额持有人户数及持有人结构	56
9.2 期末基金管理人的从业人员持有本基金的情况	57
9.3 期末基金管理人的从业人员持有本开放式基金份额总量区间情况	57
9.4 期末兼任私募资产管理计划投资经理的基金经理本人及其直系亲属持有本人管理的产品情况	57
§10 开放式基金份额变动	57
§11 重大事件揭示	58
11.1 基金份额持有人大会决议	58
11.2 基金管理人、基金托管人的专门基金托管部门的重大人事变动	58
11.3 涉及基金管理人、基金财产、基金托管业务的诉讼	58
11.4 基金投资策略的改变	58
11.5 为基金进行审计的会计师事务所情况	58
11.6 管理人、托管人及其高级管理人员受稽查或处罚等情况	58
11.7 基金租用证券公司交易单元的有关情况	59
11.8 其他重大事件	60
§12 影响投资者决策的其他重要信息	61
12.1 报告期内单一投资者持有基金份额比例达到或超过 20%的情况	61
12.2 影响投资者决策的其他重要信息	61
§13 备查文件目录	61
13.1 备查文件目录	61
13.2 存放地点	62
13.3 查阅方式	62

§2 基金简介

2.1 基金基本情况

基金名称	中加颐鑫纯债债券型证券投资基金	
基金简称	中加颐鑫纯债债券	
基金主代码	006304	
基金运作方式	契约型开放式	
基金合同生效日	2018年09月14日	
基金管理人	中加基金管理有限公司	
基金托管人	江苏银行股份有限公司	
报告期末基金份额总额	1,950,517,207.01份	
基金合同存续期	不定期	
下属分级基金的基金简称	中加颐鑫纯债债券A	中加颐鑫纯债债券C
下属分级基金的交易代码	006304	016540
报告期末下属分级基金的份额总额	1,950,512,322.29份	4,884.72份

2.2 基金产品说明

投资目标	在严格控制风险的前提下，通过积极主动的投资管理，追求基金资产的稳健回报。
投资策略	本基金通过自上而下和自下而上相结合、定性分析和定量分析相补充的方法，确定资产在不同类别固定收益资产之间的配置比例。通过积极主动的研究分析和投资管理，审慎确定并调整基金的久期和仓位水平，并深入挖掘价值被低估的标的券种，构建投资组合。
业绩比较基准	中债总财富（1-3年）指数收益率
风险收益特征	本基金是债券型基金，其预期风险与收益水平高于货币市场基金，低于股票型基金和混合型基金。

2.3 基金管理人和基金托管人

项目	基金管理人	基金托管人
名称	中加基金管理有限公司	江苏银行股份有限公司

信息披露 负责人	姓名	刘凌	周宏
	联系电话	400-00-95526	025-58588217
	电子邮箱	service@bobbs.com	zhouhong1@jsbchina.cn
客户服务电话		400-00-95526	95319
传真		010-83197627	025-58588155
注册地址		北京市顺义区仁和镇顺泽大街65号317室	南京市中华路26号
办公地址		北京市西城区南纬路35号	南京市中华路26号
邮政编码		100050	210001
法定代表人		夏远洋	葛仁余

2.4 信息披露方式

本基金选定的信息披露报纸名称	《中国证券报》
登载基金年度报告正文的管理人互联网网址	www.bobbs.com
基金年度报告备置地点	基金管理人处

2.5 其他相关资料

项目	名称	办公地址
会计师事务所	毕马威华振会计师事务所(特殊普通合伙)	中国北京东长安街1号东方广场东2座办公楼8层
注册登记机构	中加基金管理有限公司	北京市西城区南纬路35号

§3 主要财务指标、基金净值表现及利润分配情况

3.1 主要会计数据和财务指标

金额单位：人民币元

3.1.1 期间数据和指标	2023年		2022年		2021年	
	中加颐鑫纯债	中加颐鑫纯债	中加颐鑫纯债	中加颐鑫纯债	中加颐鑫纯债	中加颐鑫纯债

	债券A	债券C	债券A	债券C	债券A	债券C
本期已实现收益	59,748,0 53.47	30.68	5,208,10 9.40	265,656. 20	44,503,7 66.69	-
本期利润	87,203,3 16.41	77.08	-9,929,03 1.70	263,513. 99	57,954,5 62.41	-
加权平均基金份额 本期利润	0.0447	0.0566	-0.0207	0.0024	0.0308	-
本期加权平均净值 利润率	4.32%	5.50%	-2.02%	0.24%	3.03%	-
本期基金份额净值 增长率	4.41%	1.54%	2.16%	0.18%	3.33%	-
3.1.2 期末数据和指 标	2023年末		2022年末		2021年末	
期末可供分配利润	76,332,0 52.29	145.96	34,916,4 43.05	-	2,436,20 9.64	-
期末可供分配基金 份额利润	0.0391	0.0299	0.0179	-	0.0084	-
期末基金资产净值	2,056,05 4,272.49	5,077.08	1,987,13 2,706.08	-	298,209, 144.58	-
期末基金份额净值	1.0541	1.0394	1.0188	1.0236	1.0229	-
3.1.3 累计期末指标	2023年末		2022年末		2021年末	
基金份额累计净值 增长率	18.58%	1.72%	13.57%	0.18%	11.16%	-

注：1、所述基金业绩指标不包括持有人认购或交易基金的各项费用，计入费用后实际收益水平要低于所列数字；

2、本期已实现收益是指基金本期利息收入、投资收益、其他收入（不含公允价值变动收益）扣除相关费用后的余额，本期利润为本期已实现收益加上本期公允价值变动收益。

3、对期末可供分配利润，采用期末资产负债表中未分配利润与未分配利润中已实现部分的孰低数（为期末余额，不是当期发生额）。

3.2 基金净值表现

3.2.1 基金份额净值增长率及其与同期业绩比较基准收益率的比较

中加颐鑫纯债债券A

阶段	份额净值	份额净值	业绩比较	业绩比较	①-③	②-④
----	------	------	------	------	-----	-----

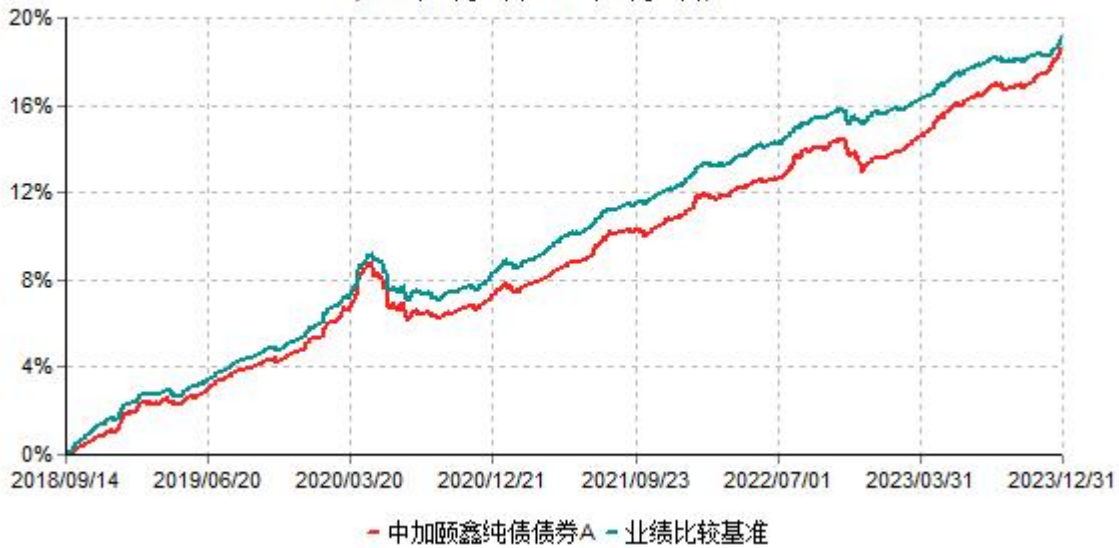
	增长率①	增长率标准差②	基准收益率③	基准收益率标准差④		
过去三个月	1.43%	0.03%	0.94%	0.04%	0.49%	-0.01%
过去六个月	2.04%	0.04%	1.35%	0.04%	0.69%	0.00%
过去一年	4.41%	0.03%	3.03%	0.03%	1.38%	0.00%
过去三年	10.22%	0.04%	9.77%	0.04%	0.45%	0.00%
过去五年	16.95%	0.05%	16.96%	0.04%	-0.01%	0.01%
自基金合同生效起至今	18.58%	0.05%	19.18%	0.04%	-0.60%	0.01%

中加颐鑫纯债债券C

阶段	份额净值增长率①	份额净值增长率标准差②	业绩比较基准收益率③	业绩比较基准收益率标准差④	①-③	②-④
过去三个月	1.42%	0.03%	0.94%	0.04%	0.48%	-0.01%
过去六个月	1.54%	0.03%	1.35%	0.04%	0.19%	-0.01%
过去一年	1.54%	0.02%	3.03%	0.03%	-1.49%	-0.01%
自基金合同生效起至今	1.72%	0.02%	3.47%	0.04%	-1.75%	-0.02%

3.2.2 自基金合同生效以来基金份额累计净值增长率变动及其与同期业绩比较基准收益率变动的比较

中加颐鑫纯债债券A累计净值增长率与业绩比较基准收益率历史走势对比图
(2018年09月14日-2023年12月31日)

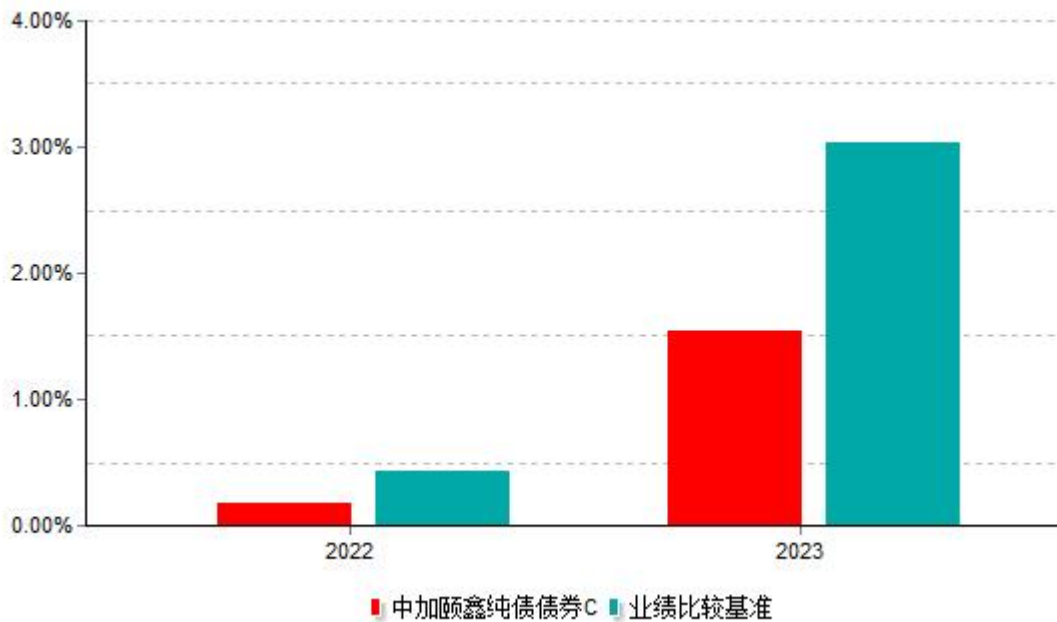
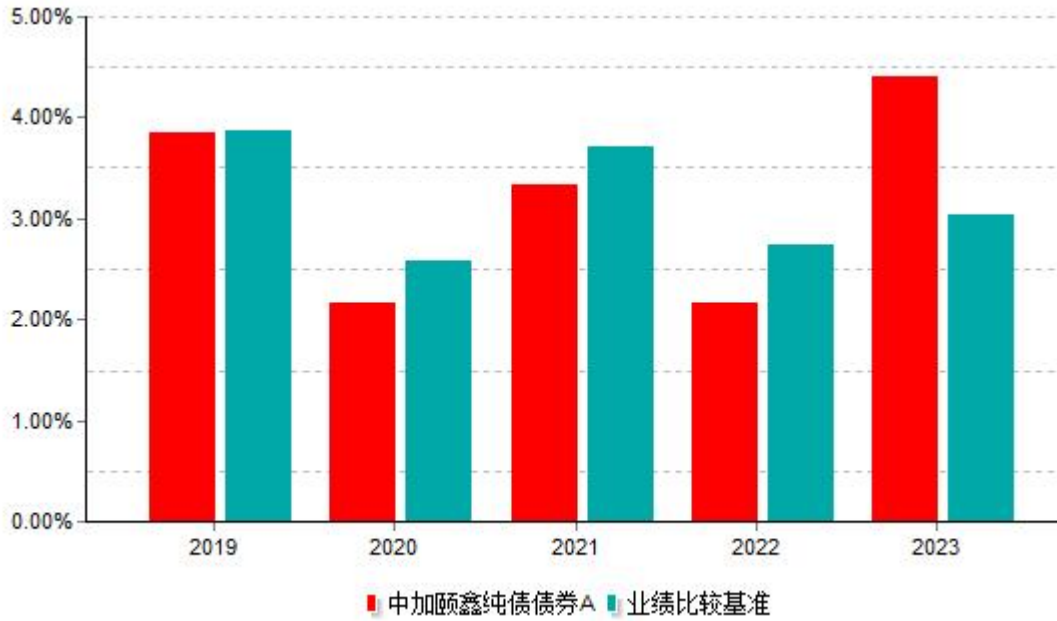


中加颐鑫纯债债券C累计净值增长率与业绩比较基准收益率历史走势对比图
(2022年08月24日-2023年12月31日)



注：根据我公司2022年8月24日《关于中加颐鑫纯债债券型证券投资基金增加C类基金份额并修改基金合同及托管协议的公告》，自2022年8月24日起，本基金增加C类份额。

3.2.3 过去五年基金每年净值增长率及其与同期业绩比较基准收益率的比较



3.3 过去三年基金的利润分配情况

中加颐鑫纯债债券A

单位：人民币元

年度	每10份基金份额分红数	现金形式发放总额	再投资形式发放总额	年度利润分配合计	备注

2023年	0.094	18,334,340.79	1.78	18,334,342.57	-
2022年	0.260	2,749,205.08	3.22	2,749,208.30	-
2021年	0.300	70,081,325.16	3.61	70,081,328.77	-
合计	0.654	91,164,871.03	8.61	91,164,879.64	-

注：中加颐鑫纯债债券C自成立以来未进行利润分配。

§4 管理人报告

4.1 基金管理人及基金经理情况

4.1.1 基金管理人及其管理基金的经验

本基金的基金管理人为中加基金管理有限公司，成立于2013年3月27日，是第三批银行系基金公司，注册资本为4.65亿元人民币，注册地为北京，股权比例为：北京银行股份有限公司44%、加拿大丰业银行28%、北京乾融投资（集团）有限公司12%、中地种业（集团）有限公司6%、中国有研科技集团有限公司5%、绍兴越华开发经营有限公司5%。

本报告期内，本基金管理人共管理七十三只基金，分别是中加货币市场基金、中加纯债一年定期开放债券型证券投资基金、中加纯债债券型证券投资基金、中加改革红利灵活配置混合型证券投资基金、中加心享灵活配置混合型证券投资基金、中加丰润纯债债券型证券投资基金、中加丰尚纯债债券型证券投资基金、中加丰泽纯债债券型证券投资基金、中加纯债两年定期开放债券型证券投资基金、中加丰享纯债债券型证券投资基金、中加丰裕纯债债券型证券投资基金、中加纯债定期开放债券型发起式证券投资基金、中加颐享纯债债券型证券投资基金、中加聚鑫纯债一年定期开放债券型证券投资基金、中加颐慧三个月定期开放债券型发起式证券投资基金、中加心悦灵活配置混合型证券投资基金、中加紫金灵活配置混合型证券投资基金、中加颐兴定期开放债券型发起式证券投资基金、中加颐信纯债债券型证券投资基金、中加颐睿纯债债券型证券投资基金、中加转型动力灵活配置混合型证券投资基金、中加颐合纯债债券型证券投资基金、中加颐鑫纯债债券型证券投资基金、中加聚利纯债定期开放债券型证券投资基金、中加颐智纯债债券型证券投资基金、中加瑞利纯债债券型证券投资基金、中加瑞鑫纯债债券型证券投资基金、中加裕盈纯债债券型证券投资基金、中加聚盈四个月定期开放债券型证券投资基金、中加恒泰三个月定期开放债券型证券投资基金、中加颐瑾六个月定期开放债券型发起式证券投资基金、中加民丰纯债债券型证券投资基金、中加享利三年定期开放债券型证券投资基金、中加享润两年定期开放债券型证券投资基金、中加优选中高等级债券型证券投资基金、中加科盈混合型证券投资基金、中加优享纯债债券型证券投资基金、中加瑞享纯债债券型证券投资基金、中加安瑞稳健养老目标一年持有期混合型基金中基

金（FOF）、中加科丰价值精选混合型证券投资基金、中加聚庆六个月定期开放混合型证券投资基金、中加核心智造混合型证券投资基金、中加优势企业混合型证券投资基金、中加博裕纯债债券型证券投资基金、中加新兴成长混合型证券投资基金、中加中证 500 指数增强型证券投资基金、中加瑞合纯债债券型证券投资基金、中加新兴消费混合型证券投资基金、中加穗盈纯债债券型证券投资基金、中加聚隆六个月持有期混合型证券投资基金、中加丰盈一年定期开放债券型发起式证券投资基金、中加科鑫混合型证券投资基金、中加中债-1-5 年国开行债券指数证券投资基金、中加聚优一年定期开放混合型证券投资基金、中加消费优选混合型证券投资基金、中加喜利回报一年持有期混合型证券投资基金、中加优悦一年定期开放债券型证券投资基金、中加科瑞混合型证券投资基金、中加中债-1-3 年政策性金融债指数证券投资基金、中加邮益一年持有期混合型证券投资基金、中加龙头精选混合型证券投资基金、中加低碳经济六个月持有期混合型证券投资基金、中加量化研选混合型证券投资基金、中加恒享三个月定期开放债券型证券投资基金、中加聚享增盈债券型证券投资基金、中加瑞鸿一年定期开放债券型发起式证券投资基金、中加聚安 60 天滚动持有中短债债券型发起式证券投资基金、中加安盈一年定期开放债券型发起式证券投资基金、中加中证同业存单 AAA 指数 7 天持有期证券投资基金、中加博盈一年定期开放债券型发起式证券投资基金、中加中债-新综合债券指数发起式证券投资基金、中加医疗创新混合型发起式证券投资基金、中加安瑞积极养老目标五年持有期混合型发起式基金中基金（FOF）。

4.1.2 基金经理（或基金经理小组）及基金经理助理简介

姓名	职务	任本基金的基金 经理（助理） 期限		证券 从业 年限	说明
		任职 日期	离任 日期		
张楠	本基金基金经理	2022- 12-29	-	9	张楠先生，山东大学工学学士，英国伯明翰大学理学硕士博士。2006年9月至2014年3月任西交利物浦大学计算机系助理教授。2014年4月至2016年3月任中信证券信息与量化服务（深圳）有限责任公司投资策略研发工程师。2016年4月加入中

					加基金管理有限公司，曾任中加博裕纯债债券型证券投资基金（2021年8月9日至2022年11月8日）的基金经理，现任投资经理兼任中加聚利纯债定期开放债券型证券投资基金（2021年8月20日至今）、中加恒泰三个月定期开放债券型证券投资基金（2022年4月29日至今）、中加恒享三个月定期开放债券型证券投资基金（2022年4月29日至今）、中加优享纯债债券型证券投资基金（2022年12月5日至今）、中加颐鑫纯债债券型证券投资基金（2022年12月29日至今）、中加丰润纯债债券型证券投资基金（2023年11月24日至今）、中加瑞利纯债债券型证券投资基金（2023年11月24日至今）的基金经理。
--	--	--	--	--	---

注：1、任职日期说明：本基金首任基金经理的任职日期为本基金合同生效日，后任基金经理的任职日期以及历任基金经理的离任日期为公司相关会议作出决定的公告（生效）日期。

2、离任日期说明：无。

3、证券从业年限的计算标准遵从《证券投资基金经营机构董事、监事、高级管理人员及从业人员监督管理办法》中关于证券投资基金从业人员范围的相关规定。

4、本基金无基金经理助理。

4.1.3 期末兼任私募资产管理计划投资经理的基金经理同时管理的产品情况

姓名	产品类型	产品数量（只）	资产净值(元)	任职时间
张楠	公募基金	7	10,464,675,289.	2021-8-9

			79	
	私募资产管理计划	2	153,160,989.85	2017-7-14
	其他组合	-	-	-
	合计	9	10,617,836,279.64	-

4.1.4 基金经理薪酬机制

本基金基金经理兼任私募资产管理计划投资经理的，其薪酬激励与私募资产管理计划浮动管理费或产品业绩表现不直接挂钩，具体按其对产品业绩和投资团队的贡献等情况综合评定。

4.2 管理人对报告期内本基金运作合规守信情况的说明

本报告期内，基金管理人不存在损害基金份额持有人利益的行为。基金管理人勤勉尽责地为基金份额持有人谋求利益，严格遵守了《证券投资基金法》及其他有关法律法规、基金合同的规定。

4.3 管理人对报告期内公平交易情况的专项说明

4.3.1 公平交易制度和控制方法

为了公平对待各类投资人，保护各类投资人利益，避免出现不正当关联交易、利益输送等违法违规行为，公司根据《证券投资基金法》、《证券投资基金管理公司公平交易制度指导意见》等法律法规和公司内部规章，拟定了《中加基金管理有限公司公平交易管理办法》、《中加基金管理有限公司异常交易管理办法》，对公司管理的各类资产的公平对待做了明确具体的规定。公司通过事前控制、事中控制、事后控制的方法，保证各投资组合的公平交易，防止不同组合之间的利益输送，保护各类资产委托人的利益。

4.3.2 公平交易制度的执行情况

本基金交易过程中严格遵守《中加基金管理有限公司公平交易管理办法》，对买卖债券时候的价格和市场价格差距较大，可能存在操纵股价、利益输送等违法违规情况进行监控。本报告期，本基金的基金管理人不存在损害投资者利益的不公平交易行为。

4.3.2.1 增加执行的基金经理公平交易制度执行情况及公平交易管理情况

本基金管理人依据《基金经理兼任私募资产管理计划投资经理工作指引（试行）》的要求，建立和完善了兼任相关的制度及流程，确保兼任基金经理公平对待其管理的所有投资组合。通过对基金经理的投资交易行为进行监控和分析，本报告期内，两两组合

间各项操作、流程及事后分析均正常，未发现不公平对待各组合或组合间相互利益输送的情况。

4.3.3 异常交易行为的专项说明

根据中国证监会《证券投资基金管理公司公平交易制度指导意见》，公司制定了同日反向交易控制的规则，并且加强对组合间同日反向交易的监控和隔日反向交易的检查。同时，公司利用公平交易分析系统，对各组合间不同时间窗口下的同向交易指标进行持续监控，定期对组合间的同向交易进行分析。本报告期内，本公司所有投资组合参与的交易所公开竞价同日反向交易成交较少的单边交易量未超过该证券当日成交量的5%。投资组合间虽然存在同向交易行为，但结合交易价差分布统计分析和潜在利益输送金额统计结果，表明投资组合间不存在利益输送的可能性。本基金本报告期内未出现异常交易的情况。

4.4 管理人对报告期内基金的投资策略和业绩表现的说明

4.4.1 报告期内基金投资策略和运作分析

2023年债市整体走牛，纯债型产品全年收益较好。3月上旬两会经济目标设定和财政政策不及市场预期，触发债券市场变盘。10年国债收益率在两会召开前夕上行至年内最高点2.94%，10年国开3.10%。随后，3月下旬欧美爆发银行业危机。中国央行担心收益率过快上行给中国银行带来冲击，默许隔夜加权利率在很低位置运行，并一直保持至二季末。4月下旬，A股担忧政治局会议重心由经济刺激转向改革结构，大幅下跌。由于贷款需求偏弱、存款高增，为降低银行净息差压力，监管引导银行下调存款利率。10年国债下破2.80%关键点位。5月经济复苏动能减弱迹象进一步加深。房地产拖累中下游需求放缓，黑色系商品（螺纹、双焦、铁矿石）价格持续下行，南华工业品指数下跌超过去年疫情开放前低点。进入6月，降息预期反复出现。央行于6月13日意外下调公开市场操作利率10bp。10年国债收益率快速下行并短暂突破2.60%关口。随后，在一揽子经济政策预期推动下收益率又迅速升破降息前水平，并陷入震荡。8月中旬，时隔两个月之后央行意外再次降息，随后两个交易日10年国债收益率下行至年内最低2.54%，然后开启反转。8月中旬以后资金价格开始上行。隔夜加权脱离之前1.3%附近位置，上行至1.9%附近。由于9、10月发债较多，银行缺乏长期稳定资金，同业存单一级发行价格提升。化解地方政府债务一揽子方案在三季度付诸实施，弱资质地区高收益城投债收益率明显下行。十月全月再融资债发行压力维持高位。银行继续缺乏长期限稳定资金，同业存单一级新发收益屡创新高，债券收益率上行（短久期上行更多，曲线扁平化）。10月24日1万亿建设国债意外公布发行。十一月下旬银行缺乏长期限资金问题再次引起市场关注。同业存单收益率一级市场继续上行。进入十二月，再融资债和建设国债新发压

力减轻，加之国有大行下调存款利率引发调降公开市场操作利率预期，现券收益率转为下行。跨年前央行在公开市场持续大幅净融出，收益率曲线重回陡峭化。

报告期内，我们根据经济基本面、政策面和资金面的变化动态把握交易节奏和杠杆水平。1月，产品总体保持谨慎，低仓位运行。临近春节假期前，产品加仓2年附近国开活跃券。2月，产品利率债持仓集中在短端，2年附近及以下。杠杆水平维持在100%左右。当资金成本和收益倒挂时果断减仓。3月，产品加仓3年左右国开债，拉长组合久期，提升杠杆水平。临近跨季产品减仓。4月份，产品拉长组合久期、提升杠杆水平至130%。5月份，产品继续将组合杠杆水平提升至135%，并将短久期持仓券调换成成长久期品种。6月降息后，债市出于对一揽子经济政策落地担忧出现调整。产品卖出长久期持仓，降低杠杆率。7月期间产品维持较高的杠杆水平。8月中旬降息后产品迅速买入长端利率债，并在收益率反弹之间获利卖出。9月跨季前产品减持利率债，买入静态收益稍高的同业存单。四季度组合整体不算激进，利率债配置以短久期为主。跨年前两周增仓中长久期利率债，期望为24年打下良好开局。

4.4.2 报告期内基金的业绩表现

截至报告期末中加颐鑫纯债债券A基金份额净值为1.0541元，本报告期内，该类基金份额净值增长率为4.41%，同期业绩比较基准收益率为3.03%；截至报告期末中加颐鑫纯债债券C基金份额净值为1.0394元，本报告期内，该类基金份额净值增长率为1.54%，同期业绩比较基准收益率为3.03%。

4.5 管理人对宏观经济、证券市场及行业走势的简要展望

展望未来，化解地方政府债务致使原来收益偏高的城投债信用利差普遍压缩，同时也导致银行表内资产收益率下降，净息差压缩。考虑到维护银行净息差和内外均衡等因素，央行1月份并未下调MLF利率；报价行也未下调LPR利率。尽管如此，我们认为降准、降息仍然是央行政策工具箱中的可选手段。预计2024年经济基本面继续修复，但不认为对债券构成显著负面影响。需要关注财政政策发力的方向、时点和强度，以及货币政策配合的方式。春节后需密切关注地方债发行节奏、宽货币政策落地情况、复工复产进度、两会财政安排等因素的变化。

4.6 管理人内部有关本基金的监察稽核工作情况

在本报告期内，为防范和化解经营风险，确保基金投资的合法合规，切实维护基金份额持有人的最大利益，基金管理人主要采取了如下监察稽核措施：本基金管理人根据《证券投资基金法》等相关法律、法规、规章和公司管理制度，由督察长、监察稽核部门定期与不定期的对基金的投资、交易、市场销售、信息披露等方面进行事前、事中或事后的监督检查。加强合规风险的事前控制，认真履行依法监督检查职责，促进基金运

作的合法合规性和风险管理水平的提高；严格事前的监督审查和控制机制，对基金募集、市场营销、受托资产的投资管理、信息披露等方面均进行事先的合法合规审查工作；在风控系统中设置投资合规参数，对投资行为进行事中监控和预警；根据业务发展情况开展专项稽核，通过事后检查的方式促使投资运作合法合规。除此之外，公司监察稽核部门对各业务部门拟定的制度规范进行合规性审核，确保业务流程的合法合规；对公司员工进行法律法规宣导并组织合规培训，增强员工合规意识并营造公司整体的合规文化氛围。

同时，基金管理人还制定了具体、严格的投资授权流程和权限；设立专人负责信息披露工作，信息披露做到真实、准确、完整、及时；独立于各业务部门的内部监察人员日常对公司经营、基金运作及员工行为的合规性进行定期和不定期检查，发现问题及时督促有关部门整改，并根据相关规定呈报中国证监会或其派出机构以及公司董事会。

4.7 管理人对报告期内基金估值程序等事项的说明

公司成立估值小组和风险内控小组。公司负责人（或其指定管理人员）任估值小组负责人，成员由固定收益部负责人、投资研究部门相关业务负责人、运营保障部门负责人、基金会计人员、投资研究相关人员组成（若负责人认为必要，可适当增减小组成员），主要负责投资品种估值政策的制定和公允价值的计算，并在定期报告中计算公允价值对基金资产净值及当期损益的影响。公司分管风险管理业务的副总经理任风险内控小组负责人，成员包括风险管理部门、监察稽核部门相关人员、交易员组成（若负责人认为必要，可适当增减小组成员），主要负责对估值时所采用的估值模型、假设、参数及其验证机制进行审核并履行相关信息披露义务。

本基金管理人、本基金托管人和本基金聘请的会计师事务所参与本基金的估值流程，基金经理参与讨论估值原则及方法，但不参与最终估值决策。

本公司已与中央国债登记结算有限责任公司、中债金融估值中心有限公司签订三方协议，采用中债金融估值中心有限公司提供的估值数据对银行间债券进行估值；与中证指数有限公司签订协议，采用其提供的估值数据对交易所债券进行估值。

上述参与估值流程人员均具有估值业务所需的专业胜任能力及相关工作经验。上述参与估值流程各方之间不存在重大利益冲突。

4.8 管理人对报告期内基金利润分配情况的说明

本基金本报告期内进行利润分配18,334,342.57元。

4.9 报告期内管理人对本基金持有人数或基金资产净值预警情形的说明

本基金本报告期内未发生连续二十个工作日出现基金份额持有人数量不满二百人或者基金资产净值低于人民币五千万元的情形。

§5 托管人报告

5.1 报告期内本基金托管人遵规守信情况声明

本报告期内，本基金托管人--江苏银行股份有限公司严格遵守《中华人民共和国证券投资基金法》及其他有关法律法规的规定以及《托管协议》的约定，尽职尽责履行了托管人应尽的义务，没有从事任何损害基金份额持有人利益的行为。

5.2 托管人对报告期内本基金投资运作遵规守信、净值计算、利润分配等情况的说明

本报告期内，本基金托管人--江苏银行股份有限公司未发现中加基金管理有限公司在基金的投资运作、基金资产净值的计算、基金份额申购赎回价格的计算、基金费用开支及利润分配等问题上存在损害基金份额持有人利益的行为，或违反《中华人民共和国证券投资基金法》等有关法律法规、在各重要方面的运作违反基金合同规定的情况。

5.3 托管人对本年度报告中财务信息等内容的真实、准确和完整发表意见

本报告期内，由基金管理人所编制和披露的定期报告中的财务指标、净值表现、收益分配情况、财务会计报告、投资组合报告等信息真实、准确、完整，未发现有损害基金份额持有人利益的行为。

§6 审计报告

6.1 审计报告基本信息

财务报表是否经过审计	是
审计意见类型	标准无保留意见
审计报告编号	毕马威华振审字第2403898号

6.2 审计报告的基本内容

审计报告标题	审计报告
审计报告收件人	中加颐鑫纯债债券型证券投资基金全体基金份额持有人
审计意见	我们审计了后附的中加颐鑫纯债债券型证券投资基金(以下简称“该基金”)财务报表,包括2023年12月31日的资产负债表,2023年度的利润表、净资产变动表以及相关财务报表附注。我们

	<p>认为，后附的财务报表在所有重大方面按照中华人民共和国财政部颁布的企业会计准则、《资产管理产品相关会计处理规定》(以下合称“企业会计准则”)及财务报表附注7.4.2中所列示的中国证券监督管理委员会(以下简称“中国证监会”)和中国证券投资基金业协会发布的有关基金行业实务操作的规定编制，公允反映了该基金2023年12月31日的财务状况以及2023年度的经营成果和基金净值变动情况。</p>
<p>形成审计意见的基础</p>	<p>我们按照中国注册会计师审计准则(以下简称“审计准则”)的规定执行了审计工作。审计报告的“注册会计师对财务报表审计的责任”部分进一步阐述了我们在这些准则下的责任。按照中国注册会计师职业道德守则，我们独立于该基金，并履行了职业道德方面的其他责任。我们相信，我们获取的审计证据是充分、适当的，为发表审计意见提供了基础。</p>
<p>强调事项</p>	<p>-</p>
<p>其他事项</p>	<p>-</p>
<p>其他信息</p>	<p>该基金管理人中加基金管理有限公司(以下简称“该基金管理人”)管理层对其他信息负责。其他信息包括该基金2023年年度报告中涵盖的信息，但不包括财务报表和我们的审计报告。我们对财务报表发表的审计意见不涵盖其他信息，我们也不对其他信息发表任何形式的鉴证结论。结合我们对财务报表的审计，我们的责任是阅读其他信息，在此过程中，考虑其他信息是否与财务报表或我们在审计过程中了解到的情况存在重大不一致或者似乎存在重大错报。基于我们已执行的工作，如果我们确定其他信息存在重大错报，我们应当报告该事实。在这方面，我们无任何事项需要报告。</p>
<p>管理层和治理层对财务报表的责任</p>	<p>该基金管理人管理层负责按照企业会计准则及财务报表附注7.4.2所列示的中国证监会和中国</p>

	<p>证券投资基金业协会发布的有关基金行业实务操作的规定编制财务报表，使其实现公允反映，并设计、执行和维护必要的内部控制，以使财务报表不存在由于舞弊或错误导致的重大错报。</p> <p>在编制财务报表时，该基金管理人管理层负责评估该基金的持续经营能力，披露与持续经营相关的事项(如适用)，并运用持续经营假设，除非该基金预计在清算时资产无法按照公允价值处置。</p> <p>该基金管理人治理层负责监督该基金的财务报告过程。</p>
<p>注册会计师对财务报表审计的责任</p>	<p>我们的目标是对财务报表整体是否不存在由于舞弊或错误导致的重大错报获取合理保证，并出具包含审计意见的审计报告。合理保证是高水平的保证，但并不能保证按照审计准则执行的审计在某一重大错报存在时总能发现。错报可能由于舞弊或错误导致，如果合理预期错报单独或汇总起来可能影响财务报表使用者依据财务报表作出的经济决策，则通常认为错报是重大的。在按照审计准则执行审计工作的过程中，我们运用职业判断，并保持职业怀疑。同时，我们也执行以下工作：(1) 识别和评估由于舞弊或错误导致的财务报表重大错报风险，设计和实施审计程序以应对这些风险，并获取充分、适当的审计证据，作为发表审计意见的基础。由于舞弊可能涉及串通、伪造、故意遗漏、虚假陈述或凌驾于内部控制之上，未能发现由于舞弊导致的重大错报的风险高于未能发现由于错误导致的重大错报的风险。(2) 了解与审计相关的内部控制，以设计恰当的审计程序，但目的并非对内部控制的有效性发表意见。(3) 评价该基金管理人管理层选用会计政策的恰当性和作出会计估计及相关披露的合理性。(4) 对该基金管理人管理层使用持续经营假设的恰当性得出结论。同时，根据获取的审计证据，就可能导致对该基金持续经营能力产生</p>

	<p>重大疑虑的事项或情况是否存在重大不确定性得出结论。如果我们得出结论认为存在重大不确定性，审计准则要求我们在审计报告中提请报表使用者注意财务报表中的相关披露；如果披露不充分，我们应当发表非无保留意见。我们的结论基于截至审计报告日可获得的信息。然而，未来的事项或情况可能导致该基金不能持续经营。</p> <p>(5) 评价财务报表的总体列报 (包括披露)、结构和内容，并评价财务报表是否公允反映相关交易和事项。我们与该基金管理人治理层就计划的审计范围、时间安排和重大审计发现等事项进行沟通，包括沟通我们在审计中识别出的值得关注的内部控制缺陷。</p>	
会计师事务所的名称	毕马威华振会计师事务所（特殊普通合伙）	
注册会计师的姓名	管祎铭	贾君宇
会计师事务所的地址	中国北京东长安街1号东方广场东2座办公楼8层	
审计报告日期	2024-03-27	

§7 年度财务报表

7.1 资产负债表

会计主体：中加颐鑫纯债债券型证券投资基金

报告截止日：2023年12月31日

单位：人民币元

资产	附注号	本期末 2023年12月31日	上年度末 2022年12月31日
资产：			
货币资金	7.4.7.1	880,417.45	870,718.87
结算备付金		-	-
存出保证金		-	45,768.55
交易性金融资产	7.4.7.2	2,262,182,682.16	2,249,185,468.95
其中：股票投资		-	-
基金投资		-	-

债券投资		2,262,182,682.16	2,249,185,468.95
资产支持证券投资		-	-
贵金属投资		-	-
其他投资		-	-
衍生金融资产	7.4.7.3	-	-
买入返售金融资产	7.4.7.4	-	-
应收清算款		-	-
应收股利		-	-
应收申购款		2,997.60	-
递延所得税资产		-	-
其他资产	7.4.7.5	-	-
资产总计		2,263,066,097.21	2,250,101,956.37
负债和净资产	附注号	本期末 2023年12月31日	上年度末 2022年12月31日
负债：			
短期借款		-	-
交易性金融负债		-	-
衍生金融负债	7.4.7.3	-	-
卖出回购金融资产款		206,038,835.21	262,037,009.52
应付清算款		-	-
应付赎回款		-	-
应付管理人报酬		521,168.14	505,388.14
应付托管费		173,722.70	168,462.70
应付销售服务费		0.31	-
应付投资顾问费		-	-
应交税费		45,112.25	65,704.60
应付利润		-	-
递延所得税负债		-	-
其他负债	7.4.7.6	227,909.03	192,685.33
负债合计		207,006,747.64	262,969,250.29

净资产：			
实收基金	7.4.7.7	1,950,517,207.01	1,950,462,196.02
未分配利润	7.4.7.8	105,542,142.56	36,670,510.06
净资产合计		2,056,059,349.57	1,987,132,706.08
负债和净资产总计		2,263,066,097.21	2,250,101,956.37

注：报告截止日2023年12月31日，A类基金份额净值为1.0541元，A类基金份额总额1,950,512,322.29份；C类基金份额净值为1.0394元，C类基金份额总额4,884.72份，总份额合计1,950,517,207.01份。

7.2 利润表

会计主体：中加颐鑫纯债债券型证券投资基金

本报告期：2023年01月01日至2023年12月31日

单位：人民币元

项目	附注号	本期 2023年01月01日至2 023年12月31日	上年度可比期间 2022年01月01日至2 022年12月31日
一、营业总收入		100,575,021.23	-6,828,084.21
1.利息收入		732,769.95	770,372.75
其中：存款利息收入	7.4.7.9	9,786.07	451,382.26
债券利息收入		-	-
资产支持证券利息 收入		-	-
买入返售金融资产 收入		722,983.88	318,990.49
其他利息收入		-	-
2.投资收益（损失以“-”填 列）		72,386,941.94	7,540,826.35
其中：股票投资收益	7.4.7.10	-	-
基金投资收益		-	-
债券投资收益	7.4.7.11	72,386,941.94	7,540,826.35
资产支持证券投资 收益	7.4.7.12	-	-

贵金属投资收益	7.4.7.13	-	-
衍生工具收益	7.4.7.14	-	-
股利收益	7.4.7.15	-	-
其他投资收益		-	-
3.公允价值变动收益（损失以“-”号填列）	7.4.7.16	27,455,309.34	-15,139,283.31
4.汇兑收益（损失以“-”号填列）		-	-
5.其他收入（损失以“-”号填列）	7.4.7.17	-	-
减：二、营业总支出		13,371,627.74	2,837,433.50
1.管理人报酬	7.4.10.2.1	6,048,379.87	1,508,387.70
2.托管费	7.4.10.2.2	2,016,126.57	502,795.86
3.销售服务费	7.4.10.2.3	1.02	31,988.79
4.投资顾问费		-	-
5.利息支出		5,022,411.79	599,817.29
其中：卖出回购金融资产支出		5,022,411.79	599,817.29
6.信用减值损失	7.4.7.18	-	-
7.税金及附加		62,508.49	12,243.86
8.其他费用	7.4.7.19	222,200.00	182,200.00
三、利润总额（亏损总额以“-”号填列）		87,203,393.49	-9,665,517.71
减：所得税费用		-	-
四、净利润（净亏损以“-”号填列）		87,203,393.49	-9,665,517.71
五、其他综合收益的税后净额		-	-
六、综合收益总额		87,203,393.49	-9,665,517.71

7.3 净资产变动表

会计主体：中加颐鑫纯债债券型证券投资基金

本报告期：2023年01月01日至2023年12月31日

单位：人民币元

项目	本期 2023年01月01日至2023年12月31日		
	实收基金	未分配利润	净资产合计
一、上期期末净资产	1,950,462,196.02	36,670,510.06	1,987,132,706.08
二、本期期初净资产	1,950,462,196.02	36,670,510.06	1,987,132,706.08
三、本期增减变动额（减少以“-”号填列）	55,010.99	68,871,632.50	68,926,643.49
（一）、综合收益总额	-	87,203,393.49	87,203,393.49
（二）、本期基金份额交易产生的净资产变动数（净资产减少以“-”号填列）	55,010.99	2,581.58	57,592.57
其中：1.基金申购款	55,364.91	2,594.52	57,959.43
2.基金赎回款	-353.92	-12.94	-366.86
（三）、本期向基金份额持有人分配利润产生的净资产变动（净资产减少以“-”号填列）	-	-18,334,342.57	-18,334,342.57
四、本期期末净资产	1,950,517,207.01	105,542,142.56	2,056,059,349.57
项目	上年度可比期间 2022年01月01日至2022年12月31日		
	实收基金	未分配利润	净资产合计
一、上期期末净资产	291,518,890.62	6,690,253.96	298,209,144.58

产			
二、本期期初净资产	291,518,890.62	6,690,253.96	298,209,144.58
三、本期增减变动额（减少以“-”号填列）	1,658,943,305.40	29,980,256.10	1,688,923,561.50
（一）、综合收益总额	-	-9,665,517.71	-9,665,517.71
（二）、本期基金份额交易产生的净资产变动数（净资产减少以“-”号填列）	1,658,943,305.40	42,394,982.11	1,701,338,287.51
其中：1.基金申购款	3,851,678,762.91	94,220,324.95	3,945,899,087.86
2.基金赎回款	-2,192,735,457.51	-51,825,342.84	-2,244,560,800.35
（三）、本期向基金份额持有人分配利润产生的净资产变动（净资产减少以“-”号填列）	-	-2,749,208.30	-2,749,208.30
四、本期期末净资产	1,950,462,196.02	36,670,510.06	1,987,132,706.08

报表附注为财务报表的组成部分。

本报告7.1至7.4财务报表由下列负责人签署：

夏远洋

陈昕

陈昕

基金管理人负责人

主管会计工作负责人

会计机构负责人

7.4 报表附注

7.4.1 基金基本情况

中加颐鑫纯债债券型证券投资基金(以下简称"本基金")依据中国证券监督管理委员会(以下简称"中国证监会")于2018年7月20日证监许可[2018]1169号《关于准予中加

《中加颐鑫纯债债券型证券投资基金注册批复》核准，由中加基金管理有限公司(以下简称"中加基金")依照《中华人民共和国证券投资基金法》及配套规则和《中加颐鑫纯债债券型证券投资基金基金合同》公开募集。本基金为契约型开放式，存续期限为不定期。本基金的管理人为中加基金，托管人为江苏银行股份有限公司(简称"江苏银行")。

本基金通过中加基金直销中心公开发售，募集期为2018年8月28日至2018年9月12日。本基金于2018年9月14日成立，成立之日基金实收份额为200,005,415.74份(含利息转份额人民币2.37元)，发行价格为人民币1.00元。该资金已由毕马威华振会计师事务所(特殊普通合伙)审验并出具验资报告。

根据《中华人民共和国证券投资基金法》及其配套规则、《中加颐鑫纯债债券型证券投资基金基金合同》和《中加颐鑫纯债债券型证券投资基金招募说明书》的有关规定，本基金的投资范围为具有良好流动性的金融工具，包括国内依法发行和上市交易的国债、央行票据、金融债、地方政府债、企业债、公司债、次级债、中小企业私募债、中期票据、短期融资券、超短期融资券、资产支持证券、同业存单、银行存款(包括协议存款、通知存款、定期存款)、货币市场工具、债券质押式及买断式回购以及法律法规或中国证监会允许基金投资的其他金融工具(但须符合中国证监会相关规定)。

7.4.2 会计报表的编制基础

本基金财务报表以持续经营为基础编制。

本基金财务报表符合中华人民共和国财政部(以下简称"财政部")颁布的企业会计准则和《资产管理产品相关会计处理规定》(以下合称"企业会计准则")的要求，同时亦按照中国证监会颁布的《证券投资基金信息披露XBRL模板第3号<年度报告和中期报告>》以及中国证券投资基金业协会于2012年11月16日颁布的《证券投资基金会计核算业务指引》编制财务报表。

7.4.3 遵循企业会计准则及其他有关规定的声明

本基金财务报表符合财政部颁布的企业会计准则及附注7.4.2中所列示的中国证监会和中国证券投资基金业协会发布的有关基金行业实务操作的规定要求，真实、完整地反映了本基金2023年12月31日的财务状况、2023年度的经营成果和基金净值变动情况。

7.4.4 重要会计政策和会计估计

本基金本报告期所采用的会计政策、会计估计与最近一期年度报告所采用的会计政策、会计估计相一致。

7.4.4.1 会计年度

本基金的会计年度自公历1月1日至12月31日止。

7.4.4.2 记账本位币

本基金的记账本位币为人民币。

7.4.4.3 金融资产和金融负债的分类

(1) 金融资产的分类

本基金根据管理金融资产的业务模式和合同现金流量特征，在初始确认时将金融资产划分为以摊余成本计量的金融资产及以公允价值计量且其变动计入当期损益的金融资产。本基金未持有以公允价值计量且其变动计入其他综合收益的金融资产。

本基金将同时符合下列条件且未被指定为以公允价值计量且其变动计入当期损益的金融资产，分类为以摊余成本计量的金融资产：

- 本基金管理该金融资产的业务模式是以收取合同现金流量为目标；
- 该金融资产的合同条款规定，在特定日期产生的现金流量，仅为对本金和以未偿付本金金额为基础的利息的支付。

除上述以摊余成本计量的金融资产外，本基金将其余所有的金融资产分类为以公允价值计量且其变动计入当期损益的金融资产。

(2) 金融负债的分类

本基金将金融负债分类为以摊余成本计量的金融负债。本基金无分类为以公允价值计量且其变动计入当期损益的金融负债。

7.4.4.4 金融资产和金融负债的初始确认、后续计量和终止确认

(1) 金融工具的初始确认

金融资产和金融负债在本基金成为相关金融工具合同条款的一方时，于资产负债表内确认。

在初始确认时，金融资产及金融负债均以公允价值计量。对于以公允价值计量且其变动计入当期损益的金融资产或金融负债，相关交易费用直接计入当期损益；对于其他类别的金融资产或金融负债，相关交易费用计入初始确认金额。

(2) 金融工具的后续计量

初始确认后，对于以公允价值计量且其变动计入当期损益的金融资产和金融负债以公允价值进行后续计量，产生的利得或损失(包括利息、股利收入和利息费用)计入当期损益，除非该金融资产属于套期关系的一部分。

初始确认后，对于以摊余成本计量的金融资产和金融负债采用实际利率法以摊余成本计量。以摊余成本计量且不属于任何套期关系的一部分的金融资产所产生的利得或损失，在终止确认、重分类、按照实际利率法摊销或确认减值时，计入当期损益。

(3)金融工具的终止确认

满足下列条件之一时，本基金终止确认该金融资产：

- 收取该金融资产现金流量的合同权利终止；
- 该金融资产已转移，且本基金将金融资产所有权上几乎所有的风险和报酬转移给转入方；
- 该金融资产已转移，虽然本基金既没有转移也没有保留金融资产所有权上几乎所有的风险和报酬，但是放弃了对该金融资产控制。

金融资产整体转移满足终止确认条件的，本基金将下列两项金额的差额计入当期损益：

- 所转移金融资产在终止确认日的账面价值；
- 因转移金融资产而收到的对价。

金融负债（或其一部分）的现时义务已经解除的，本基金终止确认该金融负债（或该部分金融负债）。

(4)金融工具的减值

本基金以预期信用损失为基础，对以摊余成本计量的金融资产进行减值会计处理并确认损失准备。

预期信用损失，是指以发生违约的风险为权重的金融工具信用损失的加权平均值。信用损失，是指本基金按照原实际利率折现的、根据合同应收的所有合同现金流量与预期收取的所有现金流量之间的差额，即全部现金短缺的现值。

本基金考虑有关过去事项、当前状况以及对未来经济状况的预测等合理且有依据的信息，以发生违约的风险为权重，计算合同应收的现金流量与预期能收到的现金流量之间差额的现值的概率加权金额，确认预期信用损失。

于每个资产负债表日，本基金对于处于不同阶段的金融工具的预期信用损失分别进行计量。金融工具自初始确认后信用风险未显著增加的，处于第一阶段，本基金按照未来12个月内的预期信用损失计量损失准备；金融工具自初始确认后信用风险已显著增加但尚未发生信用减值的，处于第二阶段，本基金按照该工具整个存续期的预期信用损失计量损失准备；金融工具自初始确认后已经发生信用减值的，处于第三阶段，本基金按照该工具整个存续期的预期信用损失计量损失准备。

对于在资产负债表日具有较低信用风险的金融工具，本基金假设其信用风险自初始确认后并未显著增加，认定为处于第一阶段的金融工具，按照未来12个月内的预期信用损失计量损失准备。

本基金将计提或转回的损失准备计入当期损益。

7.4.4.5 金融资产和金融负债的估值原则

除特别声明外，本基金按下述原则计量公允价值：

公允价值是指市场参与者在计量日发生的有序交易中，出售一项资产所能收到或者转移一项负债所需支付的价格。

本基金在确定相关金融资产和金融负债的公允价值时，根据企业会计准则的规定采用在当前情况下适用并且有足够可利用数据和其他信息支持的估值技术。

存在活跃市场且能够获取相同资产或负债报价的金融工具，在估值日有报价的，除会计准则规定的情况外，将该报价不加调整地应用于该资产或负债的公允价值计量；估值日无报价且最近交易日后未发生影响公允价值计量的重大事件的，采用最近交易日的报价确定公允价值。有充足证据表明估值日或最近交易日的报价不能真实反映公允价值的，对报价进行调整，确定公允价值。与上述金融工具相同，但具有不同特征的，以相同资产或负债的公允价值为基础，并在估值技术中考虑不同特征因素的影响。特征是指对资产出售或使用的限制等，如果该限制是针对资产持有者的，那么在估值技术中不应将该限制作为特征考虑。此外，本基金不考虑因其大量持有相关资产或负债所产生的溢价或折价。

对不存在活跃市场的金融工具，采用在当前情况下适用并且有足够可利用数据和其他信息支持的估值技术确定公允价值。采用估值技术确定公允价值时，优先使用可观察输入值，只有在无法取得相关资产或负债可观察输入值或取得不切实可行的情况下，才可以使用不可观察输入值。

如经济环境发生重大变化或证券发行人发生影响证券价格的重大事件，参考类似金融工具的现行市价及重大变化等因素，对估值进行调整并确定公允价值。

7.4.4.6 金融资产和金融负债的抵销

金融资产和金融负债在资产负债表内分别列示，没有相互抵销。但是，同时满足下列条件的，以相互抵销后的净额在资产负债表内列示：

- 本基金具有抵销已确认金额的法定权利，且该种法定权利是当前可执行的；
- 本基金计划以净额结算，或同时变现该金融资产和清偿该金融负债。

7.4.4.7 实收基金

实收基金为对外发行基金份额所募集的总金额在扣除损益平准金分摊部分后的余额。由于申购和赎回引起的实收基金份额变动分别于基金申购确认日及基金赎回确认日认列。上述申购和赎回分别包括基金转换所引起的转入基金的实收基金增加和转出基金的实收基金减少。

7.4.4.8 损益平准金

损益平准金核算在基金份额发生变动时，申购、赎回、转入、转出及红利再投资等款项中包含的未分配利润和公允价值变动损益，包括已实现损益平准金和未实现损益平

准金。已实现损益平准金指根据交易申请日申购或赎回款项中包含的按累计未分配的已实现损益占基金净值比例计算的金额。未实现损益平准金指根据交易申请日申购或赎回款项中包含的按累计未分配的未实现损益占基金净值比例计算的金额。损益平准金于基金申购确认日或基金赎回确认日进行确认和计量，并于会计期末全额转入未分配利润。

7.4.4.9 收入/（损失）的确认和计量

利息收入

存款利息收入是按借出货币资金的时间和实际利率计算确定。

买入返售金融资产在资金实际占用期间内按实际利率法逐日确认为利息收入。

投资收益

股票投资收益、债券投资收益、资产支持证券投资收益和衍生工具收益按相关金融资产于处置日成交金额与其初始计量金额的差额确认，处置时产生的交易费用计入投资收益。

股利收益按上市公司宣告的分红派息比例计算的金额扣除应由上市公司代扣代缴的个人所得税后的净额确认。

以公允价值计量且其变动计入当期损益的债券投资及资产支持证券投资，在其持有期间，按票面金额和票面利率计算的利息计入投资收益。

公允价值变动收益

公允价值变动收益核算基金持有的采用公允价值模式计量的以公允价值计量且其变动计入当期损益的金融资产、衍生金融资产、以公允价值计量且其变动计入当期损益的金融负债等公允价值变动(包括于估值日采用合同约定的估值汇率将外币折算为人民币所产生的折算差额)形成的应计入当期损益的利得或损失。不包括本基金持有的以公允价值计量且其变动计入当期损益的债券投资在持有期间按票面利率计算的利息。

7.4.4.10 费用的确认和计量

管理人报酬、托管费和销售服务费(若有)在费用涵盖期间按基金合同约定的费率和计算方法逐日确认。

以摊余成本计量的金融负债在持有期间确认的利息支出按实际利率法计算。

7.4.4.11 基金的收益分配政策

本基金收益分配方式分两种：现金分红与红利再投资，投资者可选择现金红利或将现金红利自动转为对应类别的基金份额进行再投资；若投资者不选择，本基金默认的收益分配方式是现金分红；基金收益分配后各类基金份额净值不能低于面值，即基金收益分配基准日的各类基金份额净值减去每单位该类基金份额收益分配金额后不能低于面值；由于本基金A类基金份额不收取销售服务费，C类基金份额收取销售服务费，各基

金份额类别对应的可供分配利润将有所不同；本基金同一类别的每份基金份额享有同等分配权；投资者的现金红利和红利再投资形成的基金份额均保留到小数点后第2位，小数点后第3位开始舍去，舍去部分归基金资产；法律法规或监管机关另有规定的，从其规定。

7.4.4.12 其他重要的会计政策和会计估计

编制财务报表时，本基金需要运用估计和假设，这些估计和假设会对会计政策的应用及资产、负债、收入和支出的金额产生影响。实际情况可能与这些估计不同。本基金对估计涉及的关键假设和不确定因素的判断进行持续评估，会计估计变更的影响在变更当期和未来期间予以确认。

对于证券交易所上市的股票，若出现重大事项停牌或交易不活跃(包括涨跌停时的交易不活跃)等情况，本基金根据中国证监会公告[2017]13号《中国证券监督管理委员会关于证券投资基金估值业务的指导意见》，根据具体情况采用《关于发布中基协(AMAC)基金行业股票估值指数的通知》提供的指数收益法、市盈率法、现金流量折现法等估值技术进行估值。

对于在发行时明确一定期限限售期的股票，根据中基协发[2017]6号《关于发布<证券投资基金投资流通受限股票估值指引(试行)>的通知》，在估值日按照流通受限股票计算公式确定估值日流通受限股票的价值。

根据《关于固定收益品种的估值处理标准》在银行间债券市场、上海证券交易所、深圳证券交易所、北京证券交易所及中国证券监督管理委员会认可的其他交易场所上市交易或挂牌转让的固定收益品种(估值处理标准另有规定的除外)，采用第三方估值基准服务机构提供的价格数据进行估值。

7.4.5 会计政策和会计估计变更以及差错更正的说明

7.4.5.1 会计政策变更的说明

本基金在本报告期内未发生重大会计政策变更。

7.4.5.2 会计估计变更的说明

本基金在本报告期内未发生重大会计估计变更。

7.4.5.3 差错更正的说明

本基金在本报告期内未发生重大会计差错更正。

7.4.6 税项

根据财税[2002]128号《关于开放式证券投资基金有关税收问题的通知》、财税[2004]78号文《关于证券投资基金税收政策的通知》、财税[2008]1号文《关于企业所得税若干优惠政策的通知》、财税[2016]36号文《关于全面推开营业税改征增值税试点的通知》、财税[2016]46号《关于进一步明确全面推开营改增试点金融业有关政策的通知》、财税[2016]70号《关于金融机构同业往来等增值税政策的补充通知》、财税[2016]140号文《关于明确金融、房地产开发、教育辅助服务等增值税政策的通知》、财税[2017]2号文《关于资管产品增值税政策有关问题的补充通知》、财税[2017]56号文《关于资管产品增值税有关问题的通知》、财税[2017]90号《关于租入固定资产进项税额抵扣等增值税政策的通知》、财税[2023]39号《关于减半征收证券交易印花税的公告》及其他相关税务法规和实务操作，本基金适用的主要税项列示如下：

(1)资管产品管理人运营资管产品过程中发生的增值税应税行为，以管理人为增值税纳税人，暂适用简易计税方法，按照3%的征收率缴纳增值税。

证券投资基金管理人运用基金买卖股票、债券取得的金融商品转让收入免征增值税；对国债、地方政府债利息收入以及金融同业往来取得的利息收入免征增值税；同业存款利息收入免征增值税以及一般存款利息收入不征收增值税。

(2)对证券投资基金从证券市场中取得的收入，包括买卖股票、债券的差价收入，股权的股息、红利收入，债券的利息收入及其他收入，暂不征收企业所得税。

对投资者从证券投资基金分配中取得的收入，暂不征收企业所得税。

(3)对基金取得的企业债券利息收入，应由发行债券的企业在向基金支付利息时代扣代缴20%的个人所得税。

(4)对基金运营过程中缴纳的增值税，分别按照证券投资基金管理人所在地适用的税率，计算缴纳城市维护建设税、教育费附加和地方教育费附加。

7.4.7 重要财务报表项目的说明

7.4.7.1 货币资金

单位：人民币元

项目	本期末 2023年12月31日	上年度末 2022年12月31日
活期存款	880,417.45	870,718.87
等于：本金	880,196.37	870,343.83
加：应计利息	221.08	375.04
减：坏账准备	-	-
定期存款	-	-
等于：本金	-	-

加：应计利息	-	-
减：坏账准备	-	-
其中：存款期限1个月以内	-	-
存款期限1-3个月	-	-
存款期限3个月以上	-	-
其他存款	-	-
等于：本金	-	-
加：应计利息	-	-
减：坏账准备	-	-
合计	880,417.45	870,718.87

7.4.7.2 交易性金融资产

单位：人民币元

项目	本期末 2023年12月31日				
	成本	应计利息	公允价值	公允价值变动	
股票	-	-	-	-	
贵金属投资-金交所黄金合约	-	-	-	-	
债券	交易所市场	57,001,020.55	1,494,191.78	58,155,191.78	-340,020.55
	银行间市场	2,154,482,051.42	34,242,390.38	2,204,027,490.38	15,303,048.58
	合计	2,211,483,071.97	35,736,582.16	2,262,182,682.16	14,963,028.03
资产支持证券	-	-	-	-	
基金	-	-	-	-	
其他	-	-	-	-	
合计	2,211,483,071.97	35,736,582.16	2,262,182,682.16	14,963,028.03	

项目	上年度末 2022年12月31日				
	成本	应计利息	公允价值	公允价值变动	
股票	-	-	-	-	
贵金属投资-金交所黄金合约	-	-	-	-	
债券	交易所市场	57,001,020.55	1,494,191.78	56,912,191.78	-1,583,020.55
	银行间市场	2,174,950,260.76	28,232,277.17	2,192,273,277.17	-10,909,260.76
	合计	2,231,951,281.31	29,726,468.95	2,249,185,468.95	-12,492,281.31
资产支持证券	-	-	-	-	
基金	-	-	-	-	
其他	-	-	-	-	
合计	2,231,951,281.31	29,726,468.95	2,249,185,468.95	-12,492,281.31	

7.4.7.3 衍生金融资产/负债

本基金本报告期末及上年度末均未持有衍生金融资产/负债。

7.4.7.4 买入返售金融资产

7.4.7.4.1 各项买入返售金融资产期末余额

本基金本报告期末及上年度末均未持有买入返售金融资产。

7.4.7.4.2 期末买断式逆回购交易中取得的债券

本基金本报告期末及上年度末均未持有买断式逆回购交易中取得的债券。

7.4.7.5 其他资产

本基金本报告期末及上年度末均未持有其他资产。

7.4.7.6 其他负债

单位：人民币元

项目	本期末	上年度末
----	-----	------

	2023年12月31日	2022年12月31日
应付券商交易单元保证金	-	-
应付赎回费	-	-
应付证券出借违约金	-	-
应付交易费用	33,909.03	38,685.33
其中：交易所市场	-	-
银行间市场	33,909.03	38,685.33
应付利息	-	-
预提费用-审计费	65,000.00	65,000.00
预提费用-信息披露费	120,000.00	80,000.00
预提费用-账户维护费	9,000.00	9,000.00
合计	227,909.03	192,685.33

7.4.7.7 实收基金

7.4.7.7.1 中加颐鑫纯债债券A

金额单位：人民币元

项目 (中加颐鑫纯债债券A)	本期 2023年01月01日至2023年12月31日	
	基金份额（份）	账面金额
上年度末	1,950,462,196.02	1,950,462,196.02
本期申购	50,480.19	50,480.19
本期赎回（以“-”号填列）	-353.92	-353.92
本期末	1,950,512,322.29	1,950,512,322.29

7.4.7.7.2 中加颐鑫纯债债券C

金额单位：人民币元

项目 (中加颐鑫纯债债券C)	本期 2023年01月01日至2023年12月31日	
	基金份额（份）	账面金额
上年度末	-	-
本期申购	4,884.72	4,884.72

本期赎回（以“-”号填列）	-	-
本期末	4,884.72	4,884.72

注：申购含红利再投、转换入份（金）额，赎回含转换出份（金）额。

7.4.7.8 未分配利润

7.4.7.8.1 中加颐鑫纯债债券A

单位：人民币元

项目 (中加颐鑫纯债债券A)	已实现部分	未实现部分	未分配利润合计
上年度末	34,916,443.05	1,754,067.01	36,670,510.06
本期期初	34,916,443.05	1,754,067.01	36,670,510.06
本期利润	59,748,053.47	27,455,262.94	87,203,316.41
本期基金份额交易产生的变动数	1,898.34	567.96	2,466.30
其中：基金申购款	1,908.41	570.83	2,479.24
基金赎回款	-10.07	-2.87	-12.94
本期已分配利润	-18,334,342.57	-	-18,334,342.57
本期末	76,332,052.29	29,209,897.91	105,541,950.20

7.4.7.8.2 中加颐鑫纯债债券C

单位：人民币元

项目 (中加颐鑫纯债债券C)	已实现部分	未实现部分	未分配利润合计
上年度末	-	-	-
本期期初	-	-	-
本期利润	30.68	46.40	77.08
本期基金份额交易产生的变动数	115.28	-	115.28
其中：基金申购款	115.28	-	115.28
基金赎回款	-	-	-
本期已分配利润	-	-	-
本期末	145.96	46.40	192.36

7.4.7.9 存款利息收入

单位：人民币元

项目	本期 2023年01月01日至2023年 12月31日	上年度可比期间 2022年01月01日至2022年 12月31日
活期存款利息收入	9,195.75	411,241.70
定期存款利息收入	-	-
其他存款利息收入	-	-
结算备付金利息收入	-	2,519.75
其他	590.32	37,620.81
合计	9,786.07	451,382.26

7.4.7.10 股票投资收益——买卖股票差价收入

本基金在本报告期内及上年度可比期间均无股票投资收益。

7.4.7.11 债券投资收益**7.4.7.11.1 债券投资收益项目构成**

单位：人民币元

项目	本期 2023年01月01日至2023年 12月31日	上年度可比期间 2022年01月01日至2022年 12月31日
债券投资收益——利息收入	74,544,240.48	12,265,509.67
债券投资收益——买卖债券 (债转股及债券到期兑付) 差价收入	-2,157,298.54	-4,724,683.32
债券投资收益——赎回差价 收入	-	-
债券投资收益——申购差价 收入	-	-
合计	72,386,941.94	7,540,826.35

7.4.7.11.2 债券投资收益——买卖债券差价收入

单位：人民币元

项目	本期 2023年01月01日至2023年12月 31日	上年度可比期间 2022年01月01日至2022年12月 31日
卖出债券（债转股及债券到期兑付）成交总额	9,087,517,004.77	1,626,305,031.15
减：卖出债券（债转股及债券到期兑付）成本总额	8,956,111,498.27	1,611,124,508.45
减：应计利息总额	133,475,330.04	19,876,411.02
减：交易费用	87,475.00	28,795.00
买卖债券差价收入	-2,157,298.54	-4,724,683.32

7.4.7.11.3 债券投资收益——赎回差价收入

本基金在本报告期内及上年度可比期间均无债券赎回差价收入。

7.4.7.11.4 债券投资收益——申购差价收入

本基金在本报告期内及上年度可比期间均无债券申购差价收入。

7.4.7.12 资产支持证券投资收益

本基金在本报告期内及上年度可比期间均无资产支持证券投资收益。

7.4.7.13 贵金属投资收益

本基金在本报告期内及上年度可比期间均无贵金属投资收益。

7.4.7.14 衍生工具收益

本基金在本报告期内及上年度可比期间均无衍生工具收益。

7.4.7.15 股利收益

本基金在本报告期内及上年度可比期间均无股利收益。

7.4.7.16 公允价值变动收益

单位：人民币元

项目名称	本期 2023年01月01日至2023年12 月31日	上年度可比期间 2022年01月01日至2022年12 月31日
1.交易性金融资产	27,455,309.34	-15,139,283.31
——股票投资	-	-
——债券投资	27,455,309.34	-15,139,283.31
——资产支持证券投资	-	-
——贵金属投资	-	-
——其他	-	-
2.衍生工具	-	-
——权证投资	-	-
3.其他	-	-
减：应税金融商品公允 价值变动产生的预估增 值税	-	-
合计	27,455,309.34	-15,139,283.31

7.4.7.17 其他收入

本基金在本报告期内及上年度可比期间均无其他收入。

7.4.7.18 信用减值损失

本基金在本报告期内及上年度可比期间均无信用减值损失。

7.4.7.19 其他费用

单位：人民币元

项目	本期 2023年01月01日至2023年 12月31日	上年度可比期间 2022年01月01日至2022年 12月31日
审计费用	65,000.00	65,000.00
信息披露费	120,000.00	80,000.00
证券出借违约金	-	-
上清所账户维护费	18,000.00	18,000.00

中债登账户维护费	18,000.00	18,000.00
其他费用	1,200.00	1,200.00
合计	222,200.00	182,200.00

7.4.8 或有事项、资产负债表日后事项的说明

7.4.8.1 或有事项

截至资产负债表日，本基金没有需要在财务报表附注中说明的或有事项。

7.4.8.2 资产负债表日后事项

本基金于2024年3月15日公告进行2024年度第一次分红，权益登记日为2024年3月18日，除息日为2024年3月18日，现金红利发放日为2024年3月19日。本基金每10份基金份额分红数为人民币0.129元。

截至本财务报告批准报出日，除以上事项外，本基金没有需要在财务报表附注中说明的资产负债表日后事项。

7.4.9 关联方关系

7.4.9.1 本报告期存在控制关系或其他重大利害关系的关联方发生变化的情况

本报告期不存在控制关系或其他重大利害关系的关联方发生变化的情况。

7.4.9.2 本报告期与基金发生关联交易的各关联方

关联方名称	与本基金的关系
中加基金管理有限公司	基金管理人、注册登记机构、基金销售机构
江苏银行股份有限公司	基金托管人
北京银行股份有限公司	基金管理人股东
The Bank of Nova Scotia	基金管理人股东
中国有研科技集团有限公司	基金管理人股东
北京乾融投资（集团）有限公司	基金管理人股东
中地种业（集团）有限公司	基金管理人股东
绍兴越华开发经营有限公司	基金管理人股东
北银丰业资产管理有限公司	基金管理人控股子公司
北银国际资产管理有限公司	基金管理人控股子公司

以下关联交易均在正常业务范围内按一般商业条款订立。

7.4.10 本报告期及上年度可比期间的关联方交易**7.4.10.1 通过关联方交易单元进行的交易****7.4.10.1.1 股票交易**

本基金在本报告期及上年度可比期间均没有通过关联方的交易单元进行过股票交易。

7.4.10.1.2 权证交易

本基金在本报告期及上年度可比期间均没有通过关联方的交易单元进行过权证交易。

7.4.10.1.3 债券交易

本基金在本报告期及上年度可比期间均没有通过关联方的交易单元进行过债券交易。

7.4.10.1.4 债券回购交易

本基金在本报告期及上年度可比期间均没有通过关联方的交易单元进行过债券回购交易。

7.4.10.1.5 应支付关联方的佣金

本基金在本报告期及上年度均无应支付关联方的佣金。

7.4.10.2 关联方报酬**7.4.10.2.1 基金管理费**

单位：人民币元

项目	本期 2023年01月01日至20 23年12月31日	上年度可比期间 2022年01月01日至20 22年12月31日
当期发生的基金应支付的管理费	6,048,379.87	1,508,387.70
其中：应支付销售机构的客户维护费	3.18	-
应支付基金管理人的净管理费	6,048,376.69	1,508,387.70

注：支付基金管理人中加基金的基金管理费按前一日基金资产净值0.30%的年费率计提，逐日累计至每月月末，按月支付。计算公式为：日基金管理费=前一日基金资产净值×0.30%/当年天数。

7.4.10.2.2 基金托管费

单位：人民币元

项目	本期 2023年01月01日至2023 年12月31日	上年度可比期间 2022年01月01日至2022 年12月31日
当期发生的基金应支付的托管费	2,016,126.57	502,795.86

注：支付基金托管人江苏银行的基金托管费按前一日基金资产净值0.10%的年费率计提，逐日累计至每月月末，按月支付。计算公式为：日基金托管费=前一日基金资产净值×0.10%/当年天数。

7.4.10.2.3 销售服务费

单位：人民币元

获得销售服务费的各关联方名称	本期 2023年01月01日至2023年12月31日		
	当期发生的基金应支付的销售服务费		
	中加颐鑫纯债债券A	中加颐鑫纯债债券C	合计
中加基金管理有限公司	0.00	1.02	1.02
合计	0.00	1.02	1.02
获得销售服务费的各关联方名称	上年度可比期间 2022年01月01日至2022年12月31日		
	当期发生的基金应支付的销售服务费		
	中加颐鑫纯债债券A	中加颐鑫纯债债券C	合计
中加基金管理有限公司	0.00	31,988.22	31,988.22
合计	0.00	31,988.22	31,988.22

注：本基金A类基金份额不收取销售服务费，C类基金份额自2022年8月24日起支付销售机构的基金销售服务费按前一日C类资产净值0.10%的年费率计提，逐日累计至每月月末，按月支付。计算公式为：日基金销售服务费=前一日基金资产净值×0.10%/当年天数。

7.4.10.3 与关联方进行银行间同业市场的债券(含回购)交易

本基金本报告期及上年度可比期间未与关联方进行银行间同业市场的债券（含回购）交易。

7.4.10.4 报告期内转融通证券出借业务发生重大关联交易事项的说明

7.4.10.4.1 与关联方通过约定申报方式进行的适用固定期限费率的证券出借业务的情况

本基金在本报告期内及上年度可比期间均未与关联方进行转融通证券出借业务。

7.4.10.4.2 与关联方通过约定申报方式进行的适用市场化期限费率的证券出借业务的情况

无。

7.4.10.5 各关联方投资本基金的情况

7.4.10.5.1 报告期内基金管理人运用固有资金投资本基金的情况

本报告期内，本基金管理人未运用固有资金投资本基金。截至本报告期末，本基金管理人未持有本基金。

7.4.10.5.2 报告期末除基金管理人之外的其他关联方投资本基金的情况

报告期末除基金管理人之外的其他关联方未投资本基金。

7.4.10.6 由关联方保管的银行存款余额及当期产生的利息收入

单位：人民币元

关联方名称	本期 2023年01月01日至2023年12月31日		上年度可比期间 2022年01月01日至2022年12月31日	
	期末余额	当期利息收入	期末余额	当期利息收入
江苏银行股份有限公司	880,417.45	9,195.75	870,718.87	411,241.70

注：本基金的活期存款由基金托管人江苏银行股份有限公司保管，按银行同业利率或约定利率计提。

7.4.10.7 本基金在承销期内参与关联方承销证券的情况

本基金本报告期及上年度可比期间未在承销期内参与各关联方承销的证券。

7.4.10.8 其他关联交易事项的说明

无。

7.4.11 利润分配情况--固定净值型货币市场基金之外的基金

中加颐鑫纯债债券A

单位：人民币元

序号	权益 登记日	除息日	每10份基金 份额分红数	现金形式 发放总额	再投资形式 发放总额	本期利润 分配合计	备注
1	2023-0 5-12	2023-05-1 2	0.042	8,191,93 9.60	0.73	8,191,94 0.33	-
2	2023-0 6-14	2023-06-1 4	0.052	10,142,40 1.19	1.05	10,142,40 2.24	-
合计			0.094	18,334,34 0.79	1.78	18,334,34 2.57	-

注：本基金C类基金份额在本报告期内未实施利润分配。

7.4.12 期末（2023年12月31日）本基金持有的流通受限证券

7.4.12.1 因认购新发/增发证券而于期末持有的流通受限证券

于2023年12月31日，本基金未持有因认购新发或增发证券而流通受限的证券。

7.4.12.2 期末持有的暂时停牌等流通受限股票

于2023年12月31日，本基金未持有暂时停牌等流通受限股票。

7.4.12.3 期末债券正回购交易中作为抵押的债券

7.4.12.3.1 银行间市场债券正回购

截至本报告期末2023年12月31日止，本基金从事银行间市场债券正回购交易形成的卖出回购证券款余额206,038,835.21元，是以如下债券作为质押：

金额单位：人民币元

债券代码	债券名称	回购到期日	期末估 值单价	数量（张）	期末估值总额
210218	21国开18	2024-01-02	100.86	2,169,000	218,766,228.93
合计				2,169,000	218,766,228.93

7.4.12.3.2 交易所市场债券正回购

无。

7.4.12.4 期末参与转融通证券出借业务的证券

于2023年12月31日，本基金未持有参与转融通证券出借业务的证券。

7.4.13 金融工具风险及管理

7.4.13.1 风险管理政策和组织架构

本基金在日常活动中面临各种金融工具的风险，主要包括信用风险、流动性风险及市场风险等。

基金管理人风险管理的政策是保护基金份额持有人的合法权益，确保基金管理人规范经营、稳健运作，防止和减少各类风险的发生。基金管理人建立了在董事会领导下的，由风险管理委员会、督察长、风险控制委员会、监察稽核部门、风险管理部门和相关业务部门组成的多层次风险管理组织架构。形成了一个由决策系统、执行系统和监督系统组成的有机整体，对公司的各类风险进行全面有效的控制。

本基金的基金管理人对金融工具的风险管理办法主要通过定性分析和定量分析的方法去估测各种风险产生的可能损失。从定性分析的角度，判断风险损失的严重程度和出现同类风险损失的可能性。从定量分析的角度，根据本基金的投资目标，结合基金资产运用金融工具特征进行特定的风险量化分析，建立量化模型及相关指标，形成日常量化报告，确定风险损失的限度和相应置信程度，及时可靠的对各种风险进行监督、检查和评估，并通过相应决策，将风险控制在可承受范围内。

7.4.13.2 信用风险

信用风险是指本基金在交易过程中因交易对手未履行合约责任，或者基金所投资证券之发行人出现违约、拒绝支付到期本息等情况，导致基金资产损失和收益变化的风险。

本基金的银行存款存放在本基金的托管人和信用风险较低的商业银行，与银行存款相关的信用风险不重大。本基金的基金管理人在银行间同业市场进行交易前均对交易对手进行信用评估并对证券交割方式进行限制以控制相应的信用风险；在交易所进行的交易均以中国证券登记结算有限责任公司为交易对手完成证券交收和款项清算，违约风险可能性很小。

本基金的基金管理人建立了信用风险管理流程，通过对投资品种信用等级评估来控制证券发行人的信用风险，且通过分散化投资以分散信用风险。

7.4.13.2.1 按短期信用评级列示的债券投资

单位：人民币元

短期信用评级	本期末 2023年12月31日	上年度末 2022年12月31日

A-1	-	-
A-1以下	-	-
未评级	-	1,116,224,252.06
合计	-	1,116,224,252.06

注：1.债券评级取自第三方评级机构的债项评级。

2.未评级债券为期限在一年及以内的国债、政策性金融债及未有第三方机构评级的短期融资券。

3.以上数据不含同业存单及资产支持证券。

7.4.13.2.2 按短期信用评级列示的资产支持证券投资

本基金于本报告期末及上年度末均未持有按短期信用评级列示的资产支持证券投资。

7.4.13.2.3 按短期信用评级列示的同业存单投资

单位：人民币元

短期信用评级	本期末 2023年12月31日	上年度末 2022年12月31日
A-1	196,312,893.99	133,014,963.02
A-1以下	-	-
未评级	-	-
合计	196,312,893.99	133,014,963.02

注：短期同业存单A-1所填列的同业存单均为主体评级为AAA的短期同业存单；短期同业存单A-1以下所填列的同业存单均为主体评级为AAA以下的短期同业存单。

7.4.13.2.4 按长期信用评级列示的债券投资

单位：人民币元

长期信用评级	本期末 2023年12月31日	上年度末 2022年12月31日
AAA	231,947,330.59	207,920,875.34
AAA以下	372,123,052.54	228,677,170.31
未评级	1,461,799,405.04	563,348,208.22
合计	2,065,869,788.17	999,946,253.87

注：1.债券评级取自第三方评级机构的债项评级。

2.未评级债券为期限在一年以上的国债、政策性金融债及未有第三方机构评级的债务融

资工具。

3.以上数据不含同业存单及资产支持证券。

7.4.13.2.5 按长期信用评级列示的资产支持证券投资

本基金于本报告期末及上年度末均未持有按长期信用评级列示的资产支持证券投资。

7.4.13.2.6 按长期信用评级列示的同业存单投资

本基金于本报告期末及上年度末均未持有按长期信用评级列示的同业存单投资。

7.4.13.3 流动性风险

流动性风险是指基金管理人未能以合理价格及时变现基金资产以支付投资者赎回款项的风险。本基金的流动性风险一方面来自于基金份额持有人可随时要求赎回其持有的基金份额，另一方面来自于投资品种所处的交易市场不活跃而带来的变现困难。

针对投资品种变现的流动性风险，本基金的基金管理人通过独立的风险管理部门设定流动性比例要求，对流动性指标进行持续的监测和分析。针对兑付赎回资金的流动性风险，本基金的基金管理人每日对本基金的申购赎回情况进行严密监控并预测流动性需求，保持基金投资组合中的可用现金头寸与之相匹配。本基金的基金管理人在基金合同中设计了巨额赎回条款，约定在非常情况下赎回申请的处理方式，控制因开放申购赎回模式带来的流动性风险，有效保障基金持有人利益。

于本报告期末，除卖出回购金融资产款余额（如有）计息但该利息金额不重大以外，本基金承担的其他金融负债的合同约定到期日均为一年以内且不计息，可赎回基金份额净值（净资产）无固定到期日且不计息，因此账面余额约为未折现的合约到期现金流量。

7.4.13.3.1 报告期内本基金组合资产的流动性风险分析

本基金所持部分证券在证券交易所上市，其余亦可在银行间同业市场交易，除部分基金资产流通暂时受限制不能自由转让的情况参见附注7.4.12（如有）外，本基金未持有其他重大流动性风险的投资品种。此外，本基金可通过卖出回购金融资产方式借入短期资金应对流动性需求。

报告期内，本基金的基金管理人严格按照《公开募集证券投资基金运作管理办法》、《公开募集开放式证券投资基金流动性风险管理规定》等相关监管规定以及公司流动性风险管理相关制度，对基金组合资产流动性指标与可变现资产进行管理，确保基金流动性管理符合合规内控要求，并使基金组合资产维持充足的流动性以应对开放期间投资者的赎回。报告期内，本基金暂无延期办理巨额赎回申请、延缓支付赎回款项等影响投资者的流动性风险事项。

7.4.13.4 市场风险

市场风险是指基金所持金融工具的公允价值或未来现金流量因所处市场各类价格因素的变动而发生波动的风险，包括利率风险、外汇风险和其他价格风险。

7.4.13.4.1 利率风险

利率风险是指基金的财务状况和现金流量受市场利率变动而发生的波动的风险。本基金管理人定期对基金面临的利率敏感度缺口进行监控，并通过调整投资组合的久期等方法对上述利率进行管理。

7.4.13.4.1.1 利率风险敞口

单位：人民币元

本期末 2023年1 2月31日	1年以内	1-5年	5年以上	不计息	合计
资产					
货币资金	880,417.45	-	-	-	880,417.45
交易性金融资产	609,620,369.40	1,551,032,677.16	101,529,635.60	-	2,262,182,682.16
应收申购款	-	-	-	2,997.60	2,997.60
资产总计	610,500,786.85	1,551,032,677.16	101,529,635.60	2,997.60	2,263,066,097.21
负债					
卖出回购金融资产款	206,038,835.21	-	-	-	206,038,835.21
应付管理人报酬	-	-	-	521,168.14	521,168.14
应付托管费	-	-	-	173,722.70	173,722.70
应付销售服务费	-	-	-	0.31	0.31

应交税费	-	-	-	45,112.25	45,112.25
其他负债	-	-	-	227,909.03	227,909.03
负债总计	206,038,835.21	-	-	967,912.43	207,006,747.64
利率敏感度缺口	404,461,951.64	1,551,032,677.16	101,529,635.60	-964,914.83	2,056,059,349.57
上年度末 2022年12月31日	1年以内	1-5年	5年以上	不计息	合计
资产					
货币资金	870,718.87	-	-	-	870,718.87
存出保证金	45,768.55	-	-	-	45,768.55
交易性金融资产	1,657,119,215.08	455,985,185.38	136,081,068.49	-	2,249,185,468.95
资产总计	1,658,035,702.50	455,985,185.38	136,081,068.49	-	2,250,101,956.37
负债					
卖出回购金融资产款	262,037,009.52	-	-	-	262,037,009.52
应付管理人报酬	-	-	-	505,388.14	505,388.14
应付托管费	-	-	-	168,462.70	168,462.70
应交税费	-	-	-	65,704.60	65,704.60
其他负债	-	-	-	192,685.33	192,685.33

负债总计	262,037,009.52	-	-	932,240.77	262,969,250.29
利率敏感度缺口	1,395,998,692.98	455,985,185.38	136,081,068.49	-932,240.77	1,987,132,706.08

注：表中所示为本基金资产及负债的账面价值，按照合约规定的利率重新定价日或到期日孰早者予以分类。

7.4.13.4.1.2 利率风险的敏感性分析

假设	除市场利率以外的其他市场变量保持不变		
分析	相关风险变量的变动	对资产负债表日基金资产净值的影响金额 (单位：人民币元)	
		本期末 2023年12月31日	上年度末 2022年12月31日
	市场利率下降25个基点	10,784,255.74	5,946,810.27
	市场利率上升25个基点	-10,784,255.74	-5,946,810.27

7.4.13.4.2 外汇风险

外汇风险是指金融工具的公允价值或未来现金流量因外汇汇率变动而发生波动的风险。本基金的所有资产及负债以人民币计价，因此无重大外汇风险。

7.4.13.4.3 其他价格风险

其他价格风险是指基金所持有金融工具的公允价值或未来现金流量因除市场利率和外汇汇率以外的市场价格因素变动而发生波动的风险。本基金报告期末主要投资于证券交易所和银行间同业市场交易的固定收益品种，未持有交易性权益类投资品种，因此无重大其他价格风险。

7.4.14 公允价值

7.4.14.1 金融工具公允价值计量的方法

公允价值计量结果所属层次取决于对公允价值计量整体而言具有重要意义的最低层次的输入值。三个层次输入值的定义如下：

第一层次输入值：在计量日能够取得的相同资产或负债在活跃市场上未经调整的报价；

第二层次输入值：除第一层次输入值外相关资产或负债直接或间接可观察到的输入值；

第三层次输入值：相关资产或负债的不可观察输入值。

7.4.14.2 持续的以公允价值计量的金融工具

7.4.14.2.1 各层次金融工具的公允价值

单位：人民币元

公允价值计量结果所属的层次	本期末 2023年12月31日	上年度末 2022年12月31日
第一层次	-	-
第二层次	2,262,182,682.16	2,249,185,468.95
第三层次	-	-
合计	2,262,182,682.16	2,249,185,468.95

7.4.14.2.2 公允价值所属层次间的重大变动

本基金以导致各层次之间转换的事项发生日为确认各层次之间转换的时点。

对于本基金投资的证券交易所上市的证券，若出现重大事项停牌、交易不活跃（包括涨跌停时的交易不活跃）、或属于非公开发行等情况时，本基金不会于停牌期间、交易不活跃期间及限售期间将相关证券的公允价值列入第一层次。本基金综合考虑估值调整中采用的不可观察输入值对于公允价值的影响程度，确定相关证券公允价值的层次。

7.4.14.3 非持续的以公允价值计量的金融工具的说明

于2023年12月31日，本基金无非持续的以公允价值计量的金融工具（2022年12月31日：无）。

7.4.14.4 不以公允价值计量的金融工具的相关说明

不以公允价值计量的金融工具主要包括以摊余成本计量的金融资产和以摊余成本计量的金融负债，其账面价值与公允价值之间无重大差异。

7.4.15 有助于理解和分析会计报表需要说明的其他事项

于2023年12月31日，本基金无有助于理解和分析会计报表需要说明的其他事项。

§8 投资组合报告

8.1 期末基金资产组合情况

金额单位：人民币元

序号	项目	金额	占基金总资产的比例(%)
1	权益投资	-	-
	其中：股票	-	-
2	基金投资	-	-
3	固定收益投资	2,262,182,682.16	99.96
	其中：债券	2,262,182,682.16	99.96
	资产支持证券	-	-
4	贵金属投资	-	-
5	金融衍生品投资	-	-
6	买入返售金融资产	-	-
	其中：买断式回购的买入返售金融资产	-	-
7	银行存款和结算备付金合计	880,417.45	0.04
8	其他各项资产	2,997.60	0.00
9	合计	2,263,066,097.21	100.00

8.2 报告期末按行业分类的股票投资组合

8.2.1 报告期末按行业分类的境内股票投资组合

本基金本报告期末未持有境内股票。

8.2.2 报告期末按行业分类的港股通投资股票投资组合

本基金本报告期末未持有港股通股票。

8.3 期末按公允价值占基金资产净值比例大小排序的所有股票投资明细

本基金本报告期末未持有股票。

8.4 报告期内股票投资组合的重大变动

8.4.1 累计买入金额超出期初基金资产净值2%或前20名的股票明细

本基金本报告期内未持有股票。

8.4.2 累计卖出金额超出期初基金资产净值2%或前20名的股票明细

本基金本报告期内未持有股票。

8.4.3 买入股票的成本总额及卖出股票的收入总额

本基金本报告期内未持有股票。

8.5 期末按债券品种分类的债券投资组合

金额单位：人民币元

序号	债券品种	公允价值	占基金资产净值比例(%)
1	国家债券	50,211,684.78	2.44
2	央行票据	-	-
3	金融债券	1,639,220,168.34	79.73
	其中：政策性金融债	1,380,803,785.83	67.16
4	企业债券	243,834,864.01	11.86
5	企业短期融资券	-	-
6	中期票据	132,603,071.04	6.45
7	可转债(可交换债)	-	-
8	同业存单	196,312,893.99	9.55
9	其他	-	-
10	合计	2,262,182,682.16	110.03

8.6 期末按公允价值占基金资产净值比例大小排序的前五名债券投资明细

金额单位：人民币元

序号	债券代码	债券名称	数量(张)	公允价值	占基金资产净值比例(%)
1	220202	22国开02	4,000,000	410,008,743.17	19.94
2	230202	23国开02	3,900,000	401,969,260.27	19.55
3	210218	21国开18	3,600,000	363,097,475.41	17.66
4	200203	20国开03	1,000,000	104,200,356.16	5.07
5	232300011	23潍坊银行二级资本债01	1,000,000	104,165,562.84	5.07

8.7 期末按公允价值占基金资产净值比例大小排序的所有资产支持证券投资明细
本基金本报告期末未持有资产支持证券。

8.8 报告期末按公允价值占基金资产净值比例大小排序的前五名贵金属投资明细
本基金本报告期末未持有贵金属。

8.9 期末按公允价值占基金资产净值比例大小排序的前五名权证投资明细
本基金本报告期末未持有权证。

8.10 本基金投资股指期货的投资政策
本基金本报告期内未运用股指期货进行投资。

8.11 报告期末本基金投资的国债期货交易情况说明
本基金本报告期内未运用国债期货进行投资。

8.12 投资组合报告附注

8.12.1 本基金投资的前十名证券的发行主体中，国家开发银行在报告编制日前一年内受到国家金融监督管理总局处罚。光大银行在报告编制日前一年内受到国家金融监督管理总局处罚。泉州银行在报告编制日前一年内受到国家金融监督管理总局、中国人民银行处罚。本基金对上述主体发行的相关证券的投资决策程序符合相关法律法规及基金合同的要求。其他主体本期未出现被监管部门立案调查，或在报告编制日前一年内受到公开谴责、处罚的情形。

8.12.2 本报告期内，本基金投资的前十名股票未超出基金合同规定的备选股票库。

8.12.3 期末其他各项资产构成

单位：人民币元

序号	名称	金额
1	存出保证金	-
2	应收清算款	-
3	应收股利	-
4	应收利息	-
5	应收申购款	2,997.60

6	其他应收款	-
7	待摊费用	-
8	其他	-
9	合计	2,997.60

8.12.4 期末持有的处于转股期的可转换债券明细

本基金本报告期末未持有处于转股期的可转换债券。

8.12.5 期末前十名股票中存在流通受限情况的说明

本基金本报告期末未持有流通受限股票。

8.12.6 投资组合报告附注的其他文字描述部分

由于四舍五入原因，分项之和与合计可能有尾差。

§9 基金份额持有人信息

9.1 期末基金份额持有人户数及持有人结构

份额单位：份

份额 级别	持 有 人 户 数 (户)	户均持有的 基金份额	持有人结构			
			机构投资者		个人投资者	
			持有份额	占总 份额 比例	持有份额	占总份 额比例
中加 颐鑫 纯债 债券A	215	9,072,150.34	1,950,457,382.48	100.0 0%	54,939.81	0.00%
中加 颐鑫 纯债 债券C	1	4,884.72	0.00	0.00%	4,884.72	100.00%
合计	216	9,030,172.25	1,950,457,382.48	100.0 0%	59,824.53	0.00%

9.2 期末基金管理人的从业人员持有本基金的情况

项目	份额级别	持有份额总数 (份)	占基金总份额比 例
基金管理人所有从业人员持有本基金	中加颐鑫纯债债券A	1,853.46	0.00%
	中加颐鑫纯债债券C	4,884.72	100.00%
	合计	6,738.18	0.00%

9.3 期末基金管理人的从业人员持有本开放式基金份额总量区间情况

项目	份额级别	持有基金份额总量的数量区 间(万份)
本公司高级管理人员、基金投资和 研究部门负责人持有本开放式 基金	中加颐鑫纯债债券 A	0~10
	中加颐鑫纯债债券 C	-
	合计	0~10
本基金基金经理持有本开放式基 金	中加颐鑫纯债债券 A	0~10
	中加颐鑫纯债债券 C	0~10
	合计	0~10

9.4 期末兼任私募资产管理计划投资经理的基金经理本人及其直系亲属持有本人管理的
产品情况

基金经理姓名	产品类型	持有本人管理的基金份额总量的数量区间(万 份)
张楠	公募基金	0~10
	私募资产管理计划	0
	合计	0~10

§10 开放式基金份额变动

单位：份

	中加颐鑫纯债债券A	中加颐鑫纯债债券C
基金合同生效日(2018年09月14日)基金份额总额	200,005,415.74	-
本报告期期初基金份额总额	1,950,462,196.02	-
本报告期基金总申购份额	50,480.19	4,884.72
减：本报告期基金总赎回份额	353.92	-
本报告期基金拆分变动份额	-	-
本报告期期末基金份额总额	1,950,512,322.29	4,884.72

注：总申购份额含红利再投、转换入份额；总赎回份额含转换出份额。

§11 重大事件揭示

11.1 基金份额持有人大会决议

本报告期内，本基金未召开基金份额持有人大会。

11.2 基金管理人、基金托管人的专门基金托管部门的重大人事变动

基金管理人本报告期内重大人事变动情况：本报告期内，夏英先生于2023年3月10日离任公司董事长、法定代表人，夏远洋先生自同日起担任公司董事长、法定代表人；宗喆先生于2023年8月28日离任公司总经理，自离任之日起由夏远洋董事长暂时代履行总经理职责；魏忠先生于2023年9月25日离任公司副总经理职务。

本报告期内，托管人的专门基金托管部门无重大人事变动。

11.3 涉及基金管理人、基金财产、基金托管业务的诉讼

本报告期内，无涉及基金管理人、基金财产、基金托管业务的诉讼。

11.4 基金投资策略的改变

无。

11.5 为基金进行审计的会计师事务所情况

本报告期内，为本基金审计的会计师事务所为毕马威华振会计师事务所（特殊普通合伙），未有改聘情况发生。本报告期内应支付审计费65,000.00元。

11.6 管理人、托管人及其高级管理人员受稽查或处罚等情况

11.6.1 管理人及其高级管理人员受稽查或处罚等情况

本报告期内，基金管理人及其相关高级管理人员未受监管部门稽查或处罚。

11.6.2 托管人及其高级管理人员受稽查或处罚等情况

本报告期内，托管人及其高级管理人员未受到任何稽查或处罚。

11.7 基金租用证券公司交易单元的有关情况

11.7.1 基金租用证券公司交易单元进行股票投资及佣金支付情况

金额单位：人民币元

券商名称	交易单元数量	股票交易		应支付该券商的佣金		备注
		成交金额	占当期股票成交总额的比例	佣金	占当期佣金总量的比例	
方正证券	2	-	-	-	-	-

注：1.公司选择提供交易单元的券商时，考虑以下几方面：

- (1) 基本情况：公司资本充足、财务指标等符合监管要求且经营行为规范；
- (2) 公司治理：公司治理完善，内部管理规范，内控制度健全；
- (3) 研究服务实力。

2.券商及交易单元的选择流程如下：

- (1) 权益投资部经集体讨论后遵照《中加基金管理有限公司交易单元管理办法》标准填写《券商选择标准评分表》，并据此提出拟选券商名单以及相应的席位租用安排。挑选时应考虑在深沪两个市场都租用足够多的席位以保障交易安全，并符合监管要求；
- (2) 公司投资决策委员会负责审批、确定券商名单及相应的席位租用安排；
- (3) 券商名单及相应的席位租用安排确定后，由监察稽核部负责审查相关协议内容，集中交易部负责协调办理正式协议签署等相关事宜。

3.权益投资部于每年第一季度内根据《券商选择标准评分表》对券商进行重新评估，拟定是否需要新增、续用或取消券商、调整相应席位安排，并报公司投资决策委员会审批、确定。

11.7.2 基金租用证券公司交易单元进行其他证券投资的情况

金额单位：人民币元

券商名称	债券交易		债券回购交易		权证交易		基金交易	
	成交金额	占当期债	成交金额	占当期债	成交金额	占当期权	成交金额	占当期基

		券成交总 额的比例		券回购成 交总额的 比例		证成交总 额的比例		金成交总 额的比例
方正证 券	-	-	-	-	-	-	-	-

11.8 其他重大事件

序号	公告事项	法定披露方式	法定披露日期
1	中加颐鑫纯债债券型证券投资 基金招募说明书（更新）	中国证监会指定报刊及网站	2023-01-04
2	中加颐鑫纯债债券型证券投资 基金(A类份额)基金产品 资料概要更新	中国证监会指定报刊及网站	2023-01-04
3	中加颐鑫纯债债券型证券投资 基金(C类份额)基金产品 资料概要更新	中国证监会指定报刊及网站	2023-01-04
4	中加颐鑫纯债债券型证券投资 基金2022年第四季度报告	中国证监会指定报刊及网站	2023-01-20
5	中加颐鑫纯债债券型证券投资 基金2022年年度报告	中国证监会指定报刊及网站	2023-03-30
6	中加颐鑫纯债债券型证券投资 基金暂停大额申购（含转 换转入、定期定额投资）业 务的公告	中国证监会指定报刊及网站	2023-04-10
7	中加颐鑫纯债债券型证券投资 基金2023年第1季度报告	中国证监会指定报刊及网站	2023-04-21
8	中加颐鑫纯债债券型证券投资 基金分红公告	中国证监会指定报刊及网站	2023-05-11
9	中加颐鑫纯债债券型证券投资 基金分红公告	中国证监会指定报刊及网站	2023-06-13
10	中加颐鑫纯债债券型证券投资 基金2023年第2季度报告	中国证监会指定报刊及网站	2023-07-20
11	中加颐鑫纯债债券型证券投资 基金2023年中期报告	中国证监会指定报刊及网站	2023-08-30

12	中加颐鑫纯债债券型证券投资基金2023年第3季度报告	中国证监会指定报刊及网站	2023-10-24
13	中加颐鑫纯债债券型证券投资基金招募说明书（更新）	中国证监会指定报刊及网站	2023-12-20
14	中加颐鑫纯债债券型证券投资基金(A类份额)基金产品资料概要更新	中国证监会指定报刊及网站	2023-12-20
15	中加颐鑫纯债债券型证券投资基金(C类份额)基金产品资料概要更新	中国证监会指定报刊及网站	2023-12-20

§12 影响投资者决策的其他重要信息

12.1 报告期内单一投资者持有基金份额比例达到或超过20%的情况

投资者类别	报告期内持有基金份额变化情况					报告期末持有基金情况	
	序号	持有基金份额比例达到或者超过20%的时间区间	期初份额	申购份额	赎回份额	持有份额	份额占比
机构	1	20230101-20231231	1,950,457,382.48	0.00	0.00	1,950,457,382.48	99.99%
产品特有风险							
本基金报告期内存在单一投资者持有基金份额比例达到或超过20%的情况，该投资者所持有的基金份额的占比较大，该投资者在赎回所持有的基金份额时，存在基金份额净值波动的风险；另外，该投资者在大额赎回其所持有的基金份额时，基金可能存在为应对赎回证券变现产生的冲击成本。							

12.2 影响投资者决策的其他重要信息

无。

§13 备查文件目录

13.1 备查文件目录

- 1、中国证监会批准中加颐鑫纯债债券型证券投资基金设立的文件
- 2、《中加颐鑫纯债债券型证券投资基金基金合同》
- 3、《中加颐鑫纯债债券型证券投资基金托管协议》
- 4、基金管理人业务资格批件、营业执照和公司章程

13.2 存放地点

基金管理人处

13.3 查阅方式

基金管理人办公地址：北京市西城区南纬路35号综合办公楼

投资者对本报告书如有疑问，可咨询基金管理人中加基金管理有限公司

客服电话：400-00-95526（免长途费）

基金管理人网址：www.bobbns.com

中加基金管理有限公司
二〇二四年三月二十八日