

泰康中证 500 指数增强型发起式
证券投资基金
2023 年年度报告

2023 年 12 月 31 日

基金管理人：泰康基金管理有限公司

基金托管人：恒丰银行股份有限公司

送出日期：2024 年 3 月 29 日

§ 1 重要提示及目录

1.1 重要提示

基金管理人的董事会及董事保证本报告所载资料不存在虚假记载、误导性陈述或重大遗漏，并对其内容的真实性、准确性和完整性承担个别及连带责任。本年度报告已经三分之二以上独立董事签字同意，并由董事长签发。

基金托管人恒丰银行股份有限公司根据本基金合同规定，于 2024 年 3 月 28 日复核了本报告中的财务指标、净值表现和投资组合报告等内容，保证复核内容不存在虚假记载、误导性陈述或者重大遗漏。

基金管理人承诺以诚实信用、勤勉尽责的原则管理和运用基金资产，但不保证基金一定盈利。

基金的过往业绩并不代表其未来表现。投资有风险，投资者在作出投资决策前应仔细阅读本基金的招募说明书及其更新。

本报告财务资料已经审计。毕马威华振会计师事务所（特殊普通合伙）为本基金出具了无保留意见的审计报告，基金管理人在本报告中对相关事项亦有详细说明，请投资者注意阅读。

本报告期为 2023 年 8 月 17 日起至 2023 年 12 月 31 日止。

1.2 目录

§ 1 重要提示及目录	2
1.1 重要提示	2
1.2 目录	3
§ 2 基金简介	5
2.1 基金基本情况	5
2.2 基金产品说明	5
2.3 基金管理人和基金托管人	7
2.4 信息披露方式	7
2.5 其他相关资料	7
§ 3 主要财务指标、基金净值表现及利润分配情况	8
3.1 主要会计数据和财务指标	8
3.2 基金净值表现	8
3.3 其他指标	11
3.4 过去三年基金的利润分配情况	11
§ 4 管理人报告	12
4.1 基金管理人及基金经理情况	12
4.2 管理人对报告期内本基金运作合规守信情况的说明	13
4.3 管理人对报告期内公平交易情况的专项说明	13
4.4 管理人对报告期内基金的投资策略和业绩表现的说明	14
4.5 管理人对宏观经济、证券市场及行业走势的简要展望	14
4.6 管理人内部有关本基金的监察稽核工作情况	15
4.7 管理人对报告期内基金估值程序等事项的说明	15
4.8 管理人对报告期内基金利润分配情况的说明	16
4.10 报告期内管理人对本基金持有人数或基金资产净值预警情形的说明	16
§ 5 托管人报告	17
5.1 报告期内本基金托管人合规守信情况声明	17
5.2 托管人对报告期内本基金投资运作合规守信、净值计算、利润分配等情况的说明	17
5.3 托管人对本年度报告中财务信息等内容真实、准确和完整发表意见	17
§ 6 审计报告	18
6.1 审计报告基本信息	18
6.2 审计报告的基本内容	18
§ 7 年度财务报表	21
7.1 资产负债表	21
7.2 利润表	22
7.3 净资产变动表	23
7.4 报表附注	25
§ 8 投资组合报告	54
8.1 期末基金资产组合情况	54

8.2 报告期末按行业分类的股票投资组合	54
8.3 期末按公允价值占基金资产净值比例大小排序的所有股票投资明细	56
8.4 报告期内股票投资组合的重大变动	63
8.5 期末按债券品种分类的债券投资组合	64
8.6 期末按公允价值占基金资产净值比例大小排序的前五名债券投资明细	65
8.7 期末按公允价值占基金资产净值比例大小排序的所有资产支持证券投资明细	65
8.8 报告期末按公允价值占基金资产净值比例大小排序的前五名贵金属投资明细	65
8.9 期末按公允价值占基金资产净值比例大小排序的前五名权证投资明细	65
8.10 本基金投资股指期货的投资政策	65
8.11 报告期末本基金投资的国债期货交易情况说明	65
8.12 投资组合报告附注	65
§ 9 基金份额持有人信息	67
9.1 期末基金份额持有人户数及持有人结构	67
9.2 期末基金管理人的从业人员持有本基金的情况	67
9.3 期末基金管理人的从业人员持有本开放式基金份额总量区间情况	67
9.5 发起式基金发起资金持有份额情况	68
§ 10 开放式基金份额变动	69
§ 11 重大事件揭示	70
11.1 基金份额持有人大会决议	70
11.2 基金管理人、基金托管人的专门基金托管部门的重大人事变动	70
11.3 涉及基金管理人、基金财产、基金托管业务的诉讼	70
11.4 基金投资策略的改变	70
11.5 为基金进行审计的会计师事务所情况	70
11.6 管理人、托管人及其高级管理人员受稽查或处罚等情况	70
11.7 基金租用证券公司交易单元的有关情况	70
11.8 其他重大事件	71
§ 12 影响投资者决策的其他重要信息	74
12.1 报告期内单一投资者持有基金份额比例达到或超过 20%的情况	74
12.2 影响投资者决策的其他重要信息	74
§ 13 备查文件目录	75
13.1 备查文件目录	75
13.2 存放地点	75
13.3 查阅方式	75

§ 2 基金简介

2.1 基金基本情况

基金名称	泰康中证 500 指数增强型发起式证券投资基金	
基金简称	泰康中证 500 指数增强发起	
基金主代码	018116	
基金运作方式	契约型开放式	
基金合同生效日	2023 年 8 月 17 日	
基金管理人	泰康基金管理有限公司	
基金托管人	恒丰银行股份有限公司	
报告期末基金份额总额	74,993,196.98 份	
基金合同存续期	不定期	
下属分级基金的基金简称	泰康中证 500 指数增强发起 A	泰康中证 500 指数增强发起 C
下属分级基金的交易代码	018116	018117
报告期末下属分级基金的份额总额	41,404,714.25 份	33,588,482.73 份

2.2 基金产品说明

投资目标	本基金为股票指数增强型基金，在力求对中证 500 指数进行有效跟踪的基础上，通过数量化的方法进行积极的指数组合管理与风险控制，力求控制本基金净值增长率与业绩比较基准之间的日均跟踪偏离度的绝对值不超过 0.5%，年化跟踪误差不超过 7.75%，力争实现超越目标指数的投资收益，谋求基金资产的长期增值。
投资策略	本基金为指数增强基金，股票资产投资比例不低于基金资产的 80%，大类资产配置不作为本基金的核心策略。一般情况下将保持各类资产配置的基本稳定。在综合考量系统性风险、各类资产收益风险比值、股票资产估值、流动性要求、申购赎回以及分红等因素后，对基金资产配置做出合适调整。本基金为股票指数增强型基金，主要利用量化选股模型，在保持对中证 500 指数紧密跟踪的前提下，力争实现超越目标指数的投资收益。指数化被动投资策略参照标的指数的成份券、备选成份券及其权重，初步构建投资组合，并按照标的指数的调整规则作出相应调整，力求控制本基金净值增长率与业绩比较基准之间的日均跟踪偏离度的绝对值不超过 0.5%，年化跟踪误差不超过 7.75%。量化增强投资策略主要采用三大类量化模型分别用以评估资产定价、控制风险和优化交易。根据模型结果基金管理人结合市场环境进行组合投资。在正常的市场情况下，本基金将主要依据量化增强模型的运行结果来进行组合的构建。同时，基金管理人也会定期对模型的有效性进行检验和更新，以反映市场结构趋势的变化。在市场出现非正常波动或基金管理人预测市场可能出现重大非正常波动时，本基金将结合市场情况做出具有一定前瞻性的判断，临时调

	<p>整各因子类别的具体组成及权重。</p> <p>本基金可通过内地与香港股票市场交易互联互通机制投资于香港股票市场，不使用合格境内机构投资者(QDII)境外投资额度进行境外投资。本基金将持续追踪 A 股市场和港股市场的相对估值和市场情况，适时调整组合中港股通标的股票的投资比例。当标的指数成份券发生明显负面事件面临退市或违约风险，且指数编制机构暂未作出调整的，基金管理人应当按照持有人利益优先的原则，履行内部决策程序后及时对相关成份券进行调整。</p> <p>本基金可投资存托凭证，在控制风险的前提下，本基金将结合对宏观经济状况、行业景气度、公司竞争优势、公司治理结构、估值水平等因素的分析判断，通过定性分析和定量分析相结合的方式，选择具有比较优势的存托凭证进行投资。出于对流动性、跟踪误差、有效利用基金资产的考量，本基金适时对债券进行投资。通过对宏观经济、市场利率、供求变化等因素的综合分析，采取自上而下的策略判断未来利率变化和收益率曲线变动的趋势及幅度，确定组合久期。进而根据各类资产的预期收益率，确定债券资产配置。本基金通过对资产支持证券的发行条款、市场利率、支持资产的构成及质量、支持资产的现金流变动情况以及提前偿还率水平等因素的研究，评估资产支持证券的信用风险、利率风险、流动性风险和提前偿付风险，精选那些经风险调整后收益率较高的品种进行投资。在股指期货投资上，本基金将根据风险管理的原则，以套期保值为目的，在控制风险的前提下，谨慎适当参与股指期货的投资。本基金本着谨慎原则适度参与国债期货投资，将根据风险管理的原则，以套期保值为目的。</p> <p>本基金投资信用衍生品，将按照风险管理的原则，以风险对冲为目的。本基金将根据所持标的债券等固定收益品种的投资策略，审慎开展信用衍生品投资，合理确定信用衍生品的投资金额、期限等。本基金将加强基金投资信用衍生品的交易对手方、创设机构的风险管理，合理分散交易对手方、创设机构的集中度，对交易对手方、创设机构的财务状况、偿付能力及杠杆水平等进行必要的尽职调查与严格的准入管理。对于证券公司短期公司债券，本基金对可选的证券公司短期公司债券品种进行筛选，综合考虑和分析发行主体的公司背景、竞争地位、治理结构、盈利能力、偿债能力、债券收益率等要素，确定投资决策。本基金将对拟投资或已投资的证券公司短期公司债券进行流动性分析和监测，并适当控制债券投资组合整体的久期，防范流动性风险。</p> <p>本基金在参与融资业务时，将通过对市场环境、利率水平、基金规模以及基金申购赎回情况等因素的研究和判断，决定融资规模。本基金管理人将充分考虑融资业务的收益性、流动性及风险性特征，谨慎进行投资，提高基金的投资收益。为更好实现投资目标，在加强风险防范并遵守审慎原则的前提下，本基金可根据投资管理的需要参与转融通证券出借业务。本基金将在分析市场情况、投资者类型与结构、基金历史申赎情况、出借证券流动性等因素的基础上，合理确定出借证券的范围、期限和比例。</p>
业绩比较基准	中证 500 指数收益率×95%+银行活期存款利率（税后）×5%

风险收益特征	本基金为股票指数增强型基金，预期风险与预期收益高于混合型基金、债券型基金与货币市场基金。本基金还可投资港股通标的股票，需承担港股通机制下因投资环境、投资标的、市场制度以及交易规则等差异带来的特有风险。同时本基金为指数基金，通过跟踪标的指数表现，具有与标的指数以及标的指数所代表的公司相似的风险收益特征。
--------	---

2.3 基金管理人和基金托管人

项目		基金管理人	基金托管人
名称		泰康基金管理有限公司	恒丰银行股份有限公司
信息披露负责人	姓名	陈玮光	梁明
	联系电话	010-89620366	021-63890689
	电子邮箱	tkfchenwg06@tkfunds.cn	liangming@hfbank.com.cn
客户服务电话		4001895522	95395
传真		010-89620100	021-63890708
注册地址		北京市西城区复兴门内大街 156 号 3 层 1-10 内 302	济南市历下区历源大街 8 号
办公地址		北京市西城区武定侯街 2 号泰康国际大厦 3、5 层	上海市黄浦区开平路 88 号瀛通绿地大厦 16 楼
邮政编码		100033	200023
法定代表人		金志刚	辛树人

2.4 信息披露方式

本基金选定的信息披露报纸名称	中国证券报
登载基金年度报告正文的管理人互联网网址	www.tkfunds.com.cn
基金年度报告备置地点	基金管理人办公地、基金托管人的住所

2.5 其他相关资料

项目	名称	办公地址
会计师事务所	毕马威华振会计师事务所 (特殊普通合伙)	中国北京东长安街 1 号东方广场毕马威大楼 8 层
注册登记机构	泰康基金管理有限公司	北京市西城区武定侯街 2 号泰康国际大厦 3、5 层

§ 3 主要财务指标、基金净值表现及利润分配情况

3.1 主要会计数据和财务指标

金额单位：人民币元

3.1.1 期间数据和指标	2023 年 8 月 17 日(基金合同生效日)-2023 年 12 月 31 日	
	泰康中证 500 指数增强发起 A	泰康中证 500 指数增强发起 C
本期已实现收益	-1,353,889.80	-1,066,106.25
本期利润	-2,583,538.02	-1,848,059.87
加权平均基金份额本期利润	-0.0479	-0.0472
本期加权平均净值利润率	-4.88%	-4.82%
本期基金份额净值增长率	-4.50%	-4.64%
3.1.2 期末数据和指标	2023 年末	
期末可供分配利润	-1,861,670.44	-1,557,771.94
期末可供分配基金份额利润	-0.0450	-0.0464
期末基金资产净值	39,543,043.81	32,030,710.79
期末基金份额净值	0.9550	0.9536
3.1.3 累计期末指标	2023 年末	
基金份额累计净值增长率	-4.50%	-4.64%

注：（1）本期已实现收益指基金本期利息收入、投资收益、其他收入（不含公允价值变动收益）扣除相关费用和信用减值损失后的余额，本期利润为本期已实现收益加上本期公允价值变动收益。

（2）期末可供分配利润，采用期末资产负债表中未分配利润与未分配利润中已实现部分的孰低数。

（3）本基金所述业绩指标不包括持有人认购或交易基金的各项费用，计入费用后实际收益水平要低于所列数字。

（4）本基金合同生效日为 2023 年 8 月 17 日，截至报告期末不满一年。

3.2 基金净值表现

3.2.1 基金份额净值增长率及其与同期业绩比较基准收益率的比较

泰康中证 500 指数增强发起 A

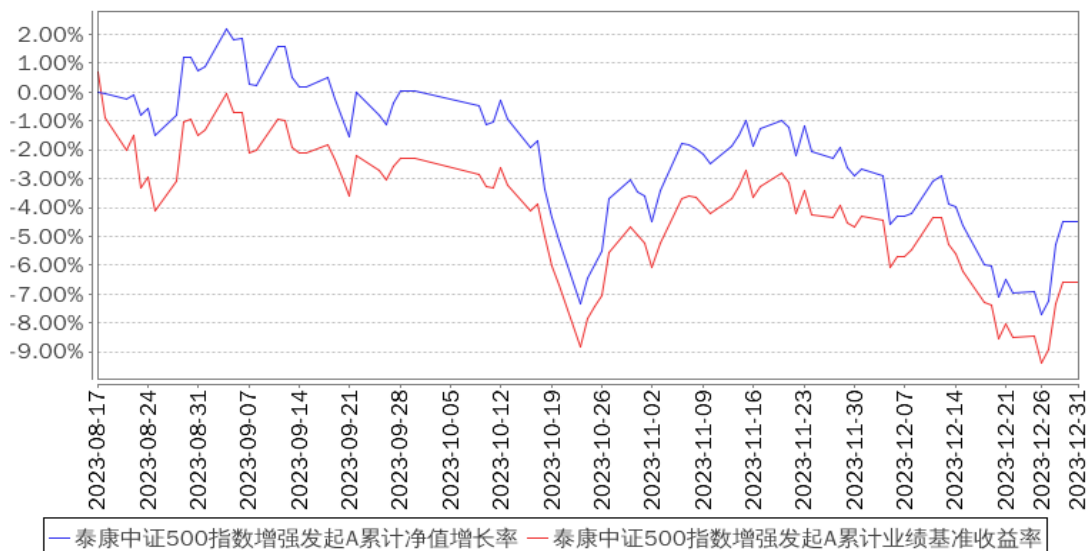
阶段	份额净值增长率①	份额净值增长率标准差②	业绩比较基准收益率③	业绩比较基准收益率标准差④	①-③	②-④
过去三个月	-4.54%	0.87%	-4.36%	0.82%	-0.18%	0.05%
自基金合同生效起至今	-4.50%	0.84%	-6.57%	0.85%	2.07%	-0.01%

泰康中证 500 指数增强发起 C

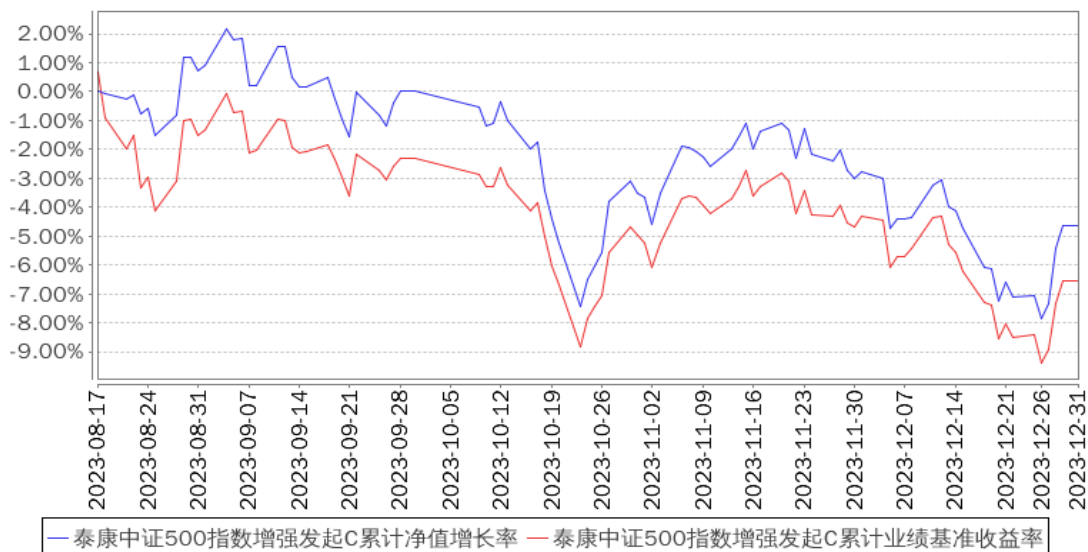
阶段	份额净值 增长率①	份额净值 增长率标 准差②	业绩比较 基准收益 率③	业绩比较 基准收益 率标准差 ④	①-③	②-④
过去三个月	-4.64%	0.87%	-4.36%	0.82%	-0.28%	0.05%
自基金合同生效 起至今	-4.64%	0.84%	-6.57%	0.85%	1.93%	-0.01%

3.2.2 自基金合同生效以来基金份额累计净值增长率变动及其与同期业绩比较基准收益率变动的比较

泰康中证500指数增强发起A累计净值增长率与同期业绩比较基准收益率的历史走势
对比图



泰康中证500指数增强发起C累计净值增长率与同期业绩比较基准收益率的历史走势对比图

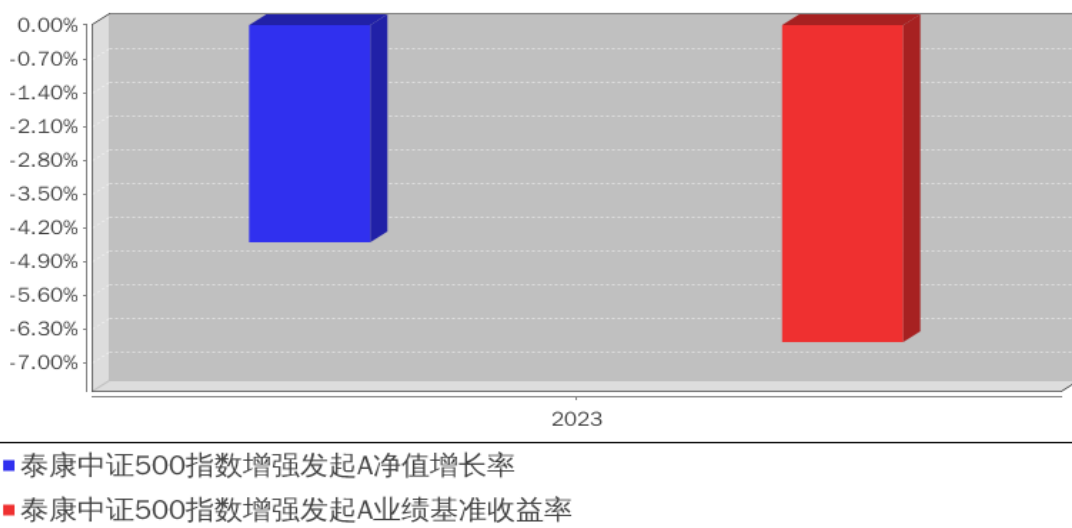


注：1、本基金基金合同于 2023 年 08 月 17 日生效, 截止报告期末本基金未满一年。

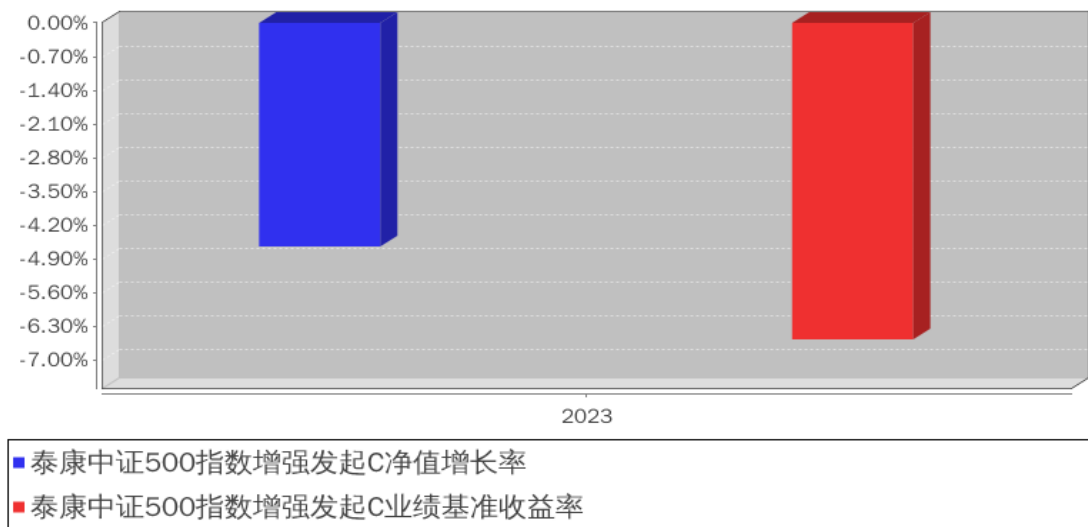
2、按照本基金的基金合同规定，基金管理人应当自基金合同生效之日起六个月内使基金的投资组合比例符合基金合同的约定，截止报告期末本基金未过建仓期。

3.2.3 自基金合同生效以来基金每年净值增长率及其与同期业绩比较基准收益率的比较

泰康中证500指数增强发起A基金每年净值增长率与同期业绩比较基准收益率的对比图



泰康中证500指数增强发起C基金每年净值增长率与同期业绩比较基准收益率的对比图



注：本基金成立于 2023 年 08 月 17 日，2023 年度净值增长率的计算期间为 2023 年 08 月 17 日至 2023 年 12 月 31 日。

3.3 其他指标

无。

3.4 过去三年基金的利润分配情况

无。

§ 4 管理人报告

4.1 基金管理人及基金经理情况

4.1.1 基金管理人及其管理基金的经验

泰康基金管理有限公司（以下简称“泰康基金”）前身为泰康资产管理有限责任公司（以下简称“泰康资产”）公募事业部，2015 年 4 月，泰康资产公募基金管理业务资格正式获得监管机构批准，成为首家获得该业务资格的保险资产管理公司。2021 年 9 月 1 日，泰康资产获得证监会批准设立子公司泰康基金，2021 年 10 月 12 日，泰康基金完成工商注册。2022 年 11 月 18 日，泰康资产旗下公募基金产品的基金管理人变更为泰康基金。

泰康基金注册地为北京，注册资本为 1.2 亿元人民币。截至 2023 年 12 月 31 日，泰康基金共管理 77 只证券投资基金，已形成包括货币、债券、偏债混合、偏股混合、主动权益、沪港深系列、主动量化及被动指数、FOF 基金等不同类型、不同风险收益特征的产品系列，并在养老目标基金、宽基及细分行业主题 ETF、双碳、科技、大健康等方面均进行了战略布局，为广大投资者提供了丰富多元的投资选择。

4.1.2 基金经理（或基金经理小组）及基金经理助理简介

姓名	职务	任本基金的基金经理（助理）期限		证券从业年限	说明
		任职日期	离任日期		
魏军	本基金基金经理、量化投资部负责人	2023 年 8 月 17 日	-	16 年	魏军于 2019 年 5 月加入泰康公募，现任泰康基金量化投资部负责人、量化基金经理。曾历任广发基金管理有限公司量化研究员、基金经理助理、基金经理、量化投资部副总经理等职务。2019 年 12 月 27 日至今担任泰康沪深 300 交易型开放式指数证券投资基金基金经理。2020 年 6 月 30 日至今担任泰康沪深 300 交易型开放式指数证券投资基金联接基金基金经理。2020 年 9 月 18 日至今担任泰康中证 500 交易型开放式指数证券投资基金基金经理。2021 年 7 月 7 日至今担任泰康中证智能电动汽车交易型开放式指数证券投资基金基金经理。2021 年 8 月 27 日至今担任泰康中证内地低碳经济主题交易型开放式指数证券投资基金基金经理。2021 年 12 月 6 日至今担任泰康国证公共卫生与健康交易型开放式指数证券投资基金基金经理。2022 年 8 月 1 日至今担任泰康中证 500 交易型开放式指数证券投资

					基金联接基金基金经理。2022 年 9 月 27 日至 2023 年 2 月 17 日担任泰康中证新能源动力电池指数型证券投资基金基金经理。2023 年 6 月 14 日至今担任泰康中证科创创业 50 指数型发起式证券投资基金基金经理。2023 年 8 月 17 日至今担任泰康中证 500 指数增强型发起式证券投资基金基金经理。2023 年 10 月 26 日至今担任泰康中证 1000 指数增强型发起式证券投资基金基金经理。2023 年 11 月 3 日至今担任泰康泉林量化价值精选混合型证券投资基金基金经理。2024 年 1 月 31 日至今担任泰康国证公共卫生与健康交易型开放式指数证券投资基金发起式联接基金基金经理。2024 年 3 月 15 日至今担任泰康中证红利低波动交易型开放式指数证券投资基金基金经理。
袁帅	本基金基金经理助理	2023 年 8 月 17 日	-	6 年	袁帅于 2018 年 6 月加入泰康公募，现任泰康基金量化基金经理助理。2023 年 8 月 17 日至今担任泰康中证 500 指数增强型发起式证券投资基金基金经理助理。

注：证券从业的含义遵从行业协会的相关规定。表中的任职日期和离任日期均指公司相关公告中披露的日期。

4.2 管理人对报告期内本基金运作合规守信情况的说明

本报告期内，本基金管理人严格遵守相关法律法规以及基金合同的约定，本基金运作整体合法合规，没有出现损害基金份额持有人利益的行为。

4.3 管理人对报告期内公平交易情况的专项说明

4.3.1 公平交易制度和控制方法

本基金管理人制定了公平交易制度和流程，并按照证监会《证券投资基金管理公司公平交易制度指导意见》等法律法规的相关规定，从组织架构、岗位设置和业务流程、系统和制度建设、内控措施和信息披露等多方面，确保不同投资组合在投资管理活动中得到公平对待，杜绝不同投资组合之间进行利益输送，保护投资者合法权益。

公司公平交易管理制度要求交易以及投资管理过程中各个相关环节符合公平交易的监管要求。投资组合能够公平地获得投资信息、投资建议，并在投资决策委员会的制度规范下独立决策，实施投资决策时享有公平的机会。所有组合投资决策与交易执行保持隔离，任何组合必须经过公司交易部集中交易。各组合享有平等的交易权利，共享交易资源，保证各投资组合获得公平的交易机会。

4.3.2 公平交易制度的执行情况

本基金管理人公平对待旗下管理的所有基金和组合，建立了公平交易制度和流程，并严格执行。报告期内，本基金管理人严格执行证监会《证券投资基金管理公司公平交易制度指导意见》和公司内部公平交易制度，通过系统和人工等方式在各环节严格控制交易公平执行。在投资管理活动中，各投资组合按投资管理制度和流程独立决策，并在获得投资信息、投资建议和实施投资决策方面享有公平的机会。

本报告期内，公司对连续四个季度期间内、不同时间窗下（日内、3 日内、5 日内）公司管理的不同投资组合同向交易的交易价差进行了分析，未发现违反公平交易原则的异常情况。

4.3.3 异常交易行为的专项说明

本基金管理人建立了异常交易的监控与报告制度，对异常交易行为进行事前、事中和事后的监控。报告期内，没有出现本基金所有投资组合参与的交易所公开竞价同日反向交易成交较少的单边交易量超过该证券当日成交量 5% 的情况。报告期内未发现本基金存在异常交易行为。

4.4 管理人对报告期内基金的投资策略和业绩表现的说明

4.4.1 报告期内基金投资策略和运作分析

宏观经济方面，2023 年是压力逐步呈现的一年，年初由于疫情放开有一定修复，但在此后房地产和消费等压力凸显。四季度通过增发特别国债等方式对冲了经济下行，但全年通胀偏低迷的情况延续。

权益市场方面，2023 年全年市场先涨后跌，整体震荡下跌。从大盘和板块上来看，全年上证综指跌 3.70%，沪深 300 下跌 11.38%，创业板指下跌 19.41%。板块间波动较大，其中，传媒、通信、计算机、电子和汽车等上涨较多，美容护理、电力设备、商贸零售、房地产等下跌较多。

投资操作方面，在本期，本基金采用量化投资的方法，一方面采用指数化被动投资以追求有效跟踪标的指数，另一方面采用量化模型调整投资组合力求超越标的指数表现。量化模型方面，以多因子选股框架为核心，以事件驱动策略为辅，并通过 AI 模型进一步加强选股策略表现。

4.4.2 报告期内基金的业绩表现

截至本报告期末本基金 A 份额净值为 0.9550 元，本报告期基金 A 份额净值增长率为-4.50%；截至本报告期末本基金 C 份额净值为 0.9536 元，本报告期基金 C 份额净值增长率为-4.64%；同期业绩比较基准增长率为-6.57%。

4.5 管理人对宏观经济、证券市场及行业走势的简要展望

展望 2024 年，宏观经济实际增速可能震荡筑底，力保 GDP 目标实现，但名义 GDP 的压力或将持续较大，改善通胀预期和微观主体盈利的挑战较大。居民部门面临着资产负债表需要修复的约

束，房地产和消费信心都需要提振。政策在 2024 年将继续扮演较为关键的角色。

权益市场历经过去几年及 2024 年初的调整，整体具备较高的性价比；但经济复苏，投资者信心，市场风险偏好等方面的修复还需要一段时间，我们将密切关注政策及经济景气度等方面的变化。

我们将以多因子选股框架为核心，以事件驱动策略为辅，并通过 AI 模型进一步加强选股策略表现，力争把握机会、规避风险，为基金持有人取得较好回报。

4.6 管理人内部有关本基金的监察稽核工作情况

为防范和化解经营风险，确保基金投资的合法合规、切实维护基金份额持有人的最大利益，基金管理人主要采取了如下监察稽核措施：

本基金管理人根据《证券投资基金法》等相关法律、法规、规章和公司管理制度，定期与不定期地对基金的投资、交易、产品、市场销售、信息技术等方面进行事前、事中或事后的监督检查。

同时，公司在产品开发、销售募集、投资交易、运营管理等业务环节，进行事前合规性审核，以有效防范业务风险；公司通过投资交易系统控制和人工审核控制相结合的方式，对基金投资交易情况进行监督，以确保基金投资满足监管法规、基金合同和公司制度的规定；公司设立专人负责信息披露工作，信息披露做到真实、准确、完整、及时；公司监察稽核人员日常对基金运作及员工行为的合规性进行定期和不定期检查，发现问题及时督促有关部门整改，并定期向风险控制委员会报告。

4.7 管理人对报告期内基金估值程序等事项的说明

本基金管理人按照相关法律法规规定，设有估值小组，并制定了相关制度及流程。估值小组设成员若干名，成员由各相关部门选派，包括运营管理部、风险控制部、各投资部门（包括固定收益投资部、权益投资部、量化投资部、FOF 及多资产配置部）、监察稽核部等。估值小组成员具有一定的工作经验及专业胜任能力。

本公司基金经理参与讨论估值原则及方法，但不参与最终估值决策。

本报告期内，本基金管理人参与估值流程各方之间不存在任何重大利益冲突，一切以投资者利益最大化为最高准则。

与估值相关的机构包括上海、深圳、北京证券交易所，中国证券登记结算有限责任公司，中央国债登记结算有限责任公司以及中国基金业协会等。

本基金所采用的估值流程及估值结果均已经过会计师事务所鉴证，并经托管人复核确认。

4.8 管理人对报告期内基金利润分配情况的说明

根据本基金基金合同的相关规定，结合本基金实际运作情况，本报告期本基金未进行利润分配。

4.9 报告期内管理人对本基金持有人数或基金资产净值预警情形的说明

本基金为发起式基金且截至本报告期末，合同生效不满三年，不适用《公开募集证券投资基金运作管理办法》第四十一条的披露规定。

§ 5 托管人报告

5.1 报告期内本基金托管人遵规守信情况声明

本报告期内，本托管人严格遵守《中华人民共和国证券投资基金法》及其他有关法律法规、基金合同和托管协议的规定，诚信、尽责地履行了基金托管人义务，不存在损害基金份额持有人利益的行为。

5.2 托管人对报告期内本基金投资运作遵规守信、净值计算、利润分配等情况的说明

本报告期内，本托管人根据国家有关法律法规、基金合同和托管协议的规定，对基金管理人在本基金的投资运作、基金资产净值的计算、基金收益的计算、基金费用开支、利润分配情况等方面进行了必要的监督、复核和审查，未发现其存在任何损害基金份额持有人利益的行为。

5.3 托管人对本年度报告中财务信息等内容的真实、准确和完整发表意见

本托管人认真复核了本年度报告中的财务指标、净值表现、利润分配情况、财务会计报告、投资组合报告等内容，认为其真实、准确和完整，不存在虚假记载、误导性陈述或者重大遗漏。

§ 6 审计报告

6.1 审计报告基本信息

财务报表是否经过审计	是
审计意见类型	标准无保留意见
审计报告编号	毕马威华振审字第 2404703 号

6.2 审计报告的基本内容

审计报告标题	审计报告
审计报告收件人	泰康中证 500 指数增强型发起式证券投资基金全体基金份额持有人
审计意见	<p>我们审计了后附的泰康中证 500 指数增强型发起式证券投资基金（以下简称“该基金”）财务报表，包括 2023 年 12 月 31 日的资产负债表，自 2023 年 8 月 17 日（基金合同生效日）至 2023 年 12 月 31 日止期间的利润表、净资产变动表以及相关财务报表附注。</p> <p>我们认为，后附的财务报表在所有重大方面按照中华人民共和国财政部颁布的企业会计准则、《资产管理产品相关会计处理规定》（以下合称“企业会计准则”）及财务报表附注 7.4.2 中所列示的中国证券监督管理委员会（以下简称“中国证监会”）和中国证券投资基金业协会发布的有关基金行业实务操作的规定编制，公允反映了该基金 2023 年 12 月 31 日的财务状况以及自 2023 年 8 月 17 日（基金合同生效日）至 2023 年 12 月 31 日止期间的经营成果和净资产变动情况。</p>
形成审计意见的基础	<p>我们按照中国注册会计师审计准则（以下简称“审计准则”）的规定执行了审计工作。审计报告的“注册会计师对财务报表审计的责任”部分进一步阐述了我们在这些准则下的责任。按照中国注册会计师职业道德守则，我们独立于该基金，并履行了职业道德方面的其他责任。我们相信，我们获取的审计证据是充分、适当的，为发表审计意见提供了基础。</p>
强调事项	无。
其他事项	无。
其他信息	<p>该基金管理人泰康基金管理有限公司（以下简称“该基金管理人”）管理层对其他信息负责。其他信息包括该基金 2023 年年度报告中涵盖的信息，但不包括财务报表和我们的审计报告。</p> <p>我们对财务报表发表的审计意见不涵盖其他信息，我们也不对其他信息发表任何形式的鉴证结论。</p> <p>结合我们对财务报表的审计，我们的责任是阅读其他信息，在此过程中，考虑其他信息是否与财务报表或我们在审计过程中了解到的情况存在重大不一致或者似乎存在重大错报。</p>

	<p>基于我们已执行的工作，如果我们确定其他信息存在重大错报，我们应当报告该事实。在这方面，我们无任何事项需要报告。</p>
<p>管理层和治理层对财务报表的责任</p>	<p>该基金管理人管理层负责按照企业会计准则及财务报表附注 7.4.2 所列示的中国证监会和中国证券投资基金业协会发布的有关基金行业实务操作的规定编制财务报表，使其实现公允反映，并设计、执行和维护必要的内部控制，以使财务报表不存在由于舞弊或错误导致的重大错报。</p> <p>在编制财务报表时，该基金管理人管理层负责评估该基金的持续经营能力，披露与持续经营相关的事项（如适用），并运用持续经营假设，除非该基金预计在清算时资产无法按照公允价值处置。</p> <p>该基金管理人治理层负责监督该基金的财务报告过程。</p>
<p>注册会计师对财务报表审计的责任</p>	<p>我们的目标是对财务报表整体是否不存在由于舞弊或错误导致的重大错报获取合理保证，并出具包含审计意见的审计报告。合理保证是高水平的保证，但并不能保证按照审计准则执行的审计在某一重大错报存在时总能发现。错报可能由于舞弊或错误导致，如果合理预期错报单独或汇总起来可能影响财务报表使用者依据财务报表作出的经济决策，则通常认为错报是重大的。</p> <p>在按照审计准则执行审计工作的过程中，我们运用职业判断，并保持职业怀疑。同时，我们也执行以下工作：</p> <p>(1) 识别和评估由于舞弊或错误导致的财务报表重大错报风险，设计和实施审计程序以应对这些风险，并获取充分、适当的审计证据，作为发表审计意见的基础。由于舞弊可能涉及串通、伪造、故意遗漏、虚假陈述或凌驾于内部控制之上，未能发现由于舞弊导致的重大错报的风险高于未能发现由于错误导致的重大错报的风险。</p> <p>(2) 了解与审计相关的内部控制，以设计恰当的审计程序，但目的并非对内部控制的有效性发表意见。</p> <p>(3) 评价该基金管理人管理层选用会计政策的恰当性和作出会计估计及相关披露的合理性。</p> <p>(4) 对该基金管理人管理层使用持续经营假设的恰当性得出结论。同时，根据获取的审计证据，就可能导致对该基金持续经营能力产生重大疑虑的事项或情况是否存在重大不确定性得出结论。如果我们得出结论认为存在重大不确定性，审计准则要求我们在审计报告中提请报表使用者注意财务报表中的相关披露；如果披露不充分，我们应当发表非无保留意见。我们的结论基于截至审计报告日可获得的信息。然而，未来的事项或情况可能导致该基金不能持续经营。</p> <p>(5) 评价财务报表的总体列报（包括披露）、结构和内容，并评价财务报表是否公允反映相关交易和事项。</p>

	我们与该基金管理人治理层就计划的审计范围、时间安排和重大审计发现等事项进行沟通，包括沟通我们在审计中识别出的值得关注的内部控制缺陷。	
会计师事务所的名称	毕马威华振会计师事务所(特殊普通合伙)	
注册会计师的姓名	左艳霞	贾君宇
会计师事务所的地址	中国北京东长安街 1 号东方广场 2 座办公楼 8 层	
审计报告日期	2024 年 3 月 27 日	

§ 7 年度财务报表

7.1 资产负债表

会计主体：泰康中证 500 指数增强型发起式证券投资基金

报告截止日：2023 年 12 月 31 日

单位：人民币元

资产	附注号	本期末 2023 年 12 月 31 日
资产：		
货币资金	7.4.7.1	4,634,628.98
结算备付金		246,278.55
存出保证金		129,950.40
交易性金融资产	7.4.7.2	66,723,881.07
其中：股票投资		66,722,881.00
基金投资		-
债券投资		1,000.07
资产支持证券投资		-
贵金属投资		-
其他投资		-
衍生金融资产	7.4.7.3	-
买入返售金融资产	7.4.7.4	-
债权投资	7.4.7.5	-
其中：债券投资		-
资产支持证券投资		-
其他投资		-
其他债权投资	7.4.7.6	-
其他权益工具投资	7.4.7.7	-
应收清算款		-
应收股利		-
应收申购款		2,538.97
递延所得税资产		-
其他资产	7.4.7.8	-
资产总计		71,737,277.97
负债和净资产	附注号	本期末 2023 年 12 月 31 日
负债：		
短期借款		-
交易性金融负债		-
衍生金融负债	7.4.7.3	-
卖出回购金融资产款		-
应付清算款		-
应付赎回款		52,914.43

应付管理人报酬		62,267.67
应付托管费		7,472.14
应付销售服务费		10,869.13
应付投资顾问费		-
应交税费		-
应付利润		-
递延所得税负债		-
其他负债	7.4.7.9	30,000.00
负债合计		163,523.37
净资产：		
实收基金	7.4.7.10	74,993,196.98
其他综合收益	7.4.7.11	-
未分配利润	7.4.7.12	-3,419,442.38
净资产合计		71,573,754.60
负债和净资产总计		71,737,277.97

注：本基金合同生效日为 2023 年 08 月 17 日，本报告期自基金合同生效日 2023 年 08 月 17 日起至 2023 年 12 月 31 日止。报告截止日 2023 年 12 月 31 日，基金份额总额 74,993,196.98 份，其中泰康中证 500 指数增强发起 A 基金份额总额 41,404,714.25 份，基金份额净值 0.9550 元；泰康中证 500 指数增强发起 C 基金份额总额 33,588,482.73 份，基金份额净值 0.9536 元。

7.2 利润表

会计主体：泰康中证 500 指数增强型发起式证券投资基金

本报告期：2023 年 8 月 17 日（基金合同生效日）至 2023 年 12 月 31 日

单位：人民币元

项目	附注号	本期 2023 年 8 月 17 日（基金合同生效日）至 2023 年 12 月 31 日
一、营业总收入		-3,959,855.80
1. 利息收入		25,690.15
其中：存款利息收入	7.4.7.13	25,690.15
债券利息收入		-
资产支持证券利息收入		-
买入返售金融资产收入		-
其他利息收入		-
2. 投资收益（损失以“-”填列）		-1,974,499.50
其中：股票投资收益	7.4.7.14	-2,058,348.66
基金投资收益		-
债券投资收益	7.4.7.15	0.07
资产支持证券投资收益	7.4.7.16	-
贵金属投资收益	7.4.7.17	-

衍生工具收益	7.4.7.18	-25.41
股利收益	7.4.7.19	83,874.50
以摊余成本计量的金融资产终止确认产生的收益		-
其他投资收益		-
3. 公允价值变动收益（损失以“-”号填列）	7.4.7.20	-2,011,601.84
4. 汇兑收益（损失以“-”号填列）		-
5. 其他收入（损失以“-”号填列）	7.4.7.21	555.39
减：二、营业总支出		471,742.09
1. 管理人报酬	7.4.10.2.1	342,678.92
其中：暂估管理人报酬		-
2. 托管费	7.4.10.2.2	41,121.48
3. 销售服务费	7.4.10.2.3	57,541.69
4. 投资顾问费		-
5. 利息支出		-
其中：卖出回购金融资产支出		-
6. 信用减值损失	7.4.7.22	-
7. 税金及附加		-
8. 其他费用	7.4.7.23	30,400.00
三、利润总额（亏损总额以“-”号填列）		-4,431,597.89
减：所得税费用		-
四、净利润（净亏损以“-”号填列）		-4,431,597.89
五、其他综合收益的税后净额		-
六、综合收益总额		-4,431,597.89

注：本基金合同生效日为 2023 年 8 月 17 日，本期是指自基金合同生效日 2023 年 8 月 17 日至 2023 年 12 月 31 日止期间，无上年度可比期间数据。

7.3 净资产变动表

会计主体：泰康中证 500 指数增强型发起式证券投资基金

本报告期：2023 年 8 月 17 日（基金合同生效日）至 2023 年 12 月 31 日

单位：人民币元

项目	本期			
	2023 年 8 月 17 日（基金合同生效日）至 2023 年 12 月 31 日			
	实收基金	其他综合收益	未分配利润	净资产合计
一、上期期末净资产	-	-	-	-
加：会计政策变	-	-	-	-

更				
前期差错更正	-	-	-	-
其他	-	-	-	-
二、本期期初净资产	107,210,444.73	-	-	107,210,444.73
三、本期增减变动额(减少以“-”号填列)	-32,217,247.75	-	-3,419,442.38	-35,636,690.13
(一)、综合收益总额	-	-	-4,431,597.89	-4,431,597.89
(二)、本期基金份额交易产生的净资产变动数(净资产减少以“-”号填列)	-32,217,247.75	-	1,012,155.51	-31,205,092.24
其中：1. 基金申购款	9,129,176.31	-	-298,133.20	8,831,043.11
2. 基金赎回款	-41,346,424.06	-	1,310,288.71	-40,036,135.35
(三)、本期向基金份额持有人分配利润产生的净资产变动(净资产减少以“-”号填列)	-	-	-	-
(四)、其他综合收益结转留存收益	-	-	-	-
四、本期期末净资产	74,993,196.98	-	-3,419,442.38	71,573,754.60

注：本基金合同生效日为 2023 年 8 月 17 日，本期是指自基金合同生效日 2023 年 8 月 17 日至 2023 年 12 月 31 日止期间，无上年度可比期间数据。

报表附注为财务报表的组成部分。

本报告 7.1 至 7.4 财务报表由下列负责人签署：

金志刚

金志刚

李俊佑

基金管理人负责人

主管会计工作负责人

会计机构负责人

7.4 报表附注

7.4.1 基金基本情况

泰康中证 500 指数增强型发起式证券投资基金（以下简称“本基金”）经中国证券监督管理委员会（以下简称“中国证监会”）证监许可〔2023〕369 号《关于准予泰康中证 500 指数增强型发起式证券投资基金注册的批复》核准，由泰康基金管理有限公司依照《中华人民共和国证券投资基金法》和《泰康中证 500 指数增强型发起式证券投资基金基金合同》负责公开募集。本基金为契约型定期开放式，存续期限不定期，首次设立募集不包括认购资金利息共募集人民币 107,179,227.73 元，业经毕马威华振会计师事务所（特殊普通合伙）毕马威华振验字第 2300885 号验资报告予以验证。经向中国证监会备案，《泰康中证 500 指数增强型发起式证券投资基金基金合同》于 2023 年 8 月 17 日正式生效，基金合同生效日的基金份额总额为 107,210,444.73 份基金份额，其中认购资金利息折合 31,217.00 份基金份额。本基金的基金管理人为泰康基金管理有限公司（以下简称“泰康基金”），基金托管人为恒丰银行股份有限公司（以下简称“恒丰银行”）。

根据经中国证监会备案的《泰康中证 500 指数增强型发起式证券投资基金基金合同》和《泰康中证 500 指数增强型发起式证券投资基金招募说明书》的相关内容，本基金根据认购/申购费用、销售服务费等收取方式的不同，将基金份额分为不同的类别。在投资者认购/申购基金时收取认购/申购费用，而不计提销售服务费的，称为 A 类基金份额；在投资者认购/申购基金份额时不收取认购/申购费用，而是从本类别基金资产中计提销售服务费的，称为 C 类基金份额。本基金 A 类、C 类基金份额分别设置代码，投资者可自行选择认购或申购的基金份额类别。由于基金费用的不同，本基金 A 类基金份额和 C 类基金份额将分别计算基金份额净值。计算公式为计算日该类基金份额的基金资产净值除以计算日该类基金份额余额总数。投资者可自行选择认购/申购的基金份额类别。

根据《中华人民共和国证券投资基金法》和《泰康中证 500 指数增强型发起式证券投资基金基金合同》的有关规定，本基金的投资范围主要为具有良好流动性的金融工具，包括中证 500 指数的成份券及其备选成份券，其他非指数成份券（包括主板、创业板及其他中国证监会允许基金投资的股票、存托凭证、港股通标的股票）、股指期货、国债期货、债券资产（包括国债、地方政府债、金融债、企业债、公司债、公开发行的次级债、可转换债券、可交换债券、分离交易可转债的纯债部分、央行票据、中期票据、证券公司短期公司债券、短期融资券、超短期融资券等）、资产支持证券、债券回购、银行存款、货币市场工具、同业存单、信用衍生品以及法律法规或中国证监会允许基金投资的其他金融工具。本基金可根据相关法律法规和基金合同的约定，参与融资、转融通证券出借业务。如法律法规或监管机构以后允许基金投资其他品种，基金管理人在履

行适当程序后，可以将其纳入投资范围。基金的投资组合比例为：本基金以标的指数（中证 500 指数）成份券及备选成份券为主要投资对象。股票资产投资比例不低于基金资产的 80%，投资于中证 500 指数成份券和备选成份券的资产不低于非现金基金资产的 80%，投资于港股通标的股票的比例占股票资产的 0-50%；每个交易日日终在扣除股指期货合约、国债期货合约需缴纳的交易保证金后，基金保留的现金或到期日在一年以内的政府债券的比例合计不低于基金资产净值的 5%，其中现金不包括结算备付金、存出保证金、应收申购款等。本基金的业绩比较基准为：中证 500 指数收益率 \times 95%+银行活期存款利率（税后） \times 5%。

本财务报表由本基金的基金管理人泰康基金于 2024 年 3 月 27 日批准报出。

7.4.2 会计报表的编制基础

本基金财务报表以持续经营为基础编制。

本基金财务报表符合中华人民共和国财政部（以下简称“财政部”）颁布的企业会计准则和《资产管理产品相关会计处理规定》（以下合称“企业会计准则”）的要求，同时亦按照中国证监会颁布的《证券投资基金信息披露 XBRL 模板第 3 号<年度报告和中期报告>》以及中国证券投资基金业协会于 2012 年 11 月 16 日颁布的《证券投资基金会计核算业务指引》编制财务报表。

7.4.3 遵循企业会计准则及其他有关规定的声明

本基金财务报表符合财政部颁布的企业会计准则及附注 7.4.2 中所列示的中国证监会和中国证券投资基金业协会发布的有关基金行业实务操作的规定的要求，真实、完整地反映了本基金 2023 年 12 月 31 日的财务状况、自 2023 年 8 月 17 日（基金合同生效日）至 2023 年 12 月 31 日止期间的经营成果和基金净值变动情况。

7.4.4 重要会计政策和会计估计

7.4.4.1 会计年度

本基金的会计年度自 2023 年 1 月 1 日至 2023 年 12 月 31 日止。本期财务报表是本基金的首份财务报表，实际编制期间为自 2023 年 8 月 17 日（基金合同生效日）至 2023 年 12 月 31 日止。

7.4.4.2 记账本位币

本基金的记账本位币为人民币，编制财务报表采用的货币为人民币。本基金选定记账本位币的依据是主要业务收支的计价和结算币种。

7.4.4.3 金融资产和金融负债的分类

(a) 金融资产的分类

本基金的金融工具包括股票投资、债券投资等。

本基金通常根据管理金融资产的业务模式和金融资产的合同现金流量特征，在初始确认时将

金融资产分为不同类别：以公允价值计量且其变动计入当期损益的金融资产、以公允价值计量且其变动计入其他综合收益的金融资产及以摊余成本计量的金融资产。

除非本基金改变管理金融资产的业务模式，在此情形下，所有受影响的相关金融资产在业务模式发生变更后的首个报告期间的第一天进行重分类，否则金融资产在初始确认后不得进行重分类。

本基金将同时符合下列条件且未被指定为以公允价值计量且其变动计入当期损益的金融资产，分类为以摊余成本计量的金融资产：

- 本基金管理该金融资产的业务模式是以收取合同现金流量为目标；
- 该金融资产的合同条款规定，在特定日期产生的现金流量，仅为对本金和以未偿付本金金额为基础的利息的支付。

除上述以摊余成本计量的金融资产外，本基金将其余所有的金融资产分类为以公允价值计量且其变动计入当期损益的金融资产。本基金现无分类为以公允价值计量且其变动计入其他综合收益的金融资产。

管理金融资产的业务模式，是指本基金如何管理金融资产以产生现金流量。业务模式决定本基金所管理金融资产现金流量的来源是收取合同现金流量、出售金融资产还是两者兼有。本基金以客观事实为依据、以关键管理人员决定的对金融资产进行管理的特定业务目标为基础，确定管理金融资产的业务模式。

本基金对金融资产的合同现金流量特征进行评估，以确定相关金融资产在特定日期产生的合同现金流量是否仅为对本金和以未偿付本金金额为基础的利息的支付。其中，本金是指金融资产在初始确认时的公允价值；利息包括对货币时间价值、与特定时期未偿付本金金额相关的信用风险、以及其他基本借贷风险、成本和利润的对价。此外，本基金对可能导致金融资产合同现金流量的时间分布或金额发生变更的合同条款进行评估，以确定其是否满足上述合同现金流量特征的要求。

(b) 金融负债的分类

本基金将金融负债分类为以公允价值计量且其变动计入当期损益的金融负债及以摊余成本计量的金融负债。

- 以公允价值计量且其变动计入当期损益的金融负债
- 该类金融负债包括交易性金融负债（含属于金融负债的衍生工具）和指定为以公允价值计量且其变动计入当期损益的金融负债。

- 以摊余成本计量的金融负债

初始确认后，对于该类金融负债采用实际利率法以摊余成本计量。

7.4.4.4 金融资产和金融负债的初始确认、后续计量和终止确认

(a) 金融工具的初始确认

金融资产和金融负债在本基金成为相关金融工具合同条款的一方时，于资产负债表内确认。

在初始确认时，金融资产及金融负债均以公允价值计量。对于以公允价值计量且其变动计入当期损益的金融资产或金融负债，相关交易费用直接计入当期损益；对于其他类别的金融资产或金融负债，相关交易费用计入初始确认金额。

(b) 金融工具的后续计量

- 以公允价值计量且其变动计入当期损益的金融资产

初始确认后，对于该类金融资产以公允价值进行后续计量，产生的利得或损失（包括利息和股利收入）计入当期损益，除非该金融资产属于套期关系的一部分。

- 以摊余成本计量的金融资产

初始确认后，对于该类金融资产采用实际利率法以摊余成本计量。以摊余成本计量且不属于任何套期关系的一部分的金融资产所产生的利得或损失，在终止确认、重分类、按照实际利率法摊销或确认减值时，计入当期损益。

- 以公允价值计量且其变动计入当期损益的金融负债

初始确认后，对于该类金融负债以公允价值进行后续计量，除与套期会计有关外，产生的利得或损失（包括利息费用）计入当期损益。

- 以摊余成本计量的金融负债

初始确认后，对于该类金融负债采用实际利率法以摊余成本计量。

(c) 金融工具的终止确认

满足下列条件之一时，本基金终止确认该金融资产：

- 收取该金融资产现金流量的合同权利终止；
- 该金融资产已转移，且本基金将金融资产所有权上几乎所有的风险和报酬转移给转入方；
- 该金融资产已转移，虽然本基金既没有转移也没有保留金融资产所有权上几乎所有的风险和报酬，但是放弃了对该金融资产控制。

金融资产整体转移满足终止确认条件的，本基金将下列两项金额的差额计入当期损益：

- 所转移金融资产在终止确认日的账面价值；
- 因转移金融资产而收到的对价。

金融负债（或其一部分）的现时义务已经解除的，本基金终止确认该金融负债（或该部分

金融负债)。

(d) 金融工具的减值

本基金以预期信用损失为基础，对下列项目进行减值会计处理并确认损失准备：

— 以摊余成本计量的金融资产

本基金持有的其他以公允价值计量的金融资产不适用预期信用损失模型。

预期信用损失的计量

预期信用损失，是指以发生违约的风险为权重的金融工具信用损失的加权平均值。信用损失，是指本基金按照原实际利率折现的、根据合同应收的所有合同现金流量与预期收取的所有现金流量之间的差额，即全部现金短缺的现值。

在计量预期信用损失时，本基金需考虑的最长期限为面临信用风险的最长合同期限（包括考虑续约选择权）。

整个存续期预期信用损失，是指因金融工具整个预计存续期内所有可能发生的违约事件而导致的预期信用损失。

未来 12 个月内预期信用损失，是指因资产负债表日后 12 个月内（若金融工具的预计存续期少于 12 个月，则为预计存续期）可能发生的金融工具违约事件而导致的预期信用损失，是整个存续期预期信用损失的一部分。

本基金对满足下列情形的金融工具按照相当于未来 12 个月内预期信用损失的金额计量其损失准备，对其他金融工具按照相当于整个存续期内预期信用损失的金额计量其损失准备：

- 该金融工具在资产负债表日只具有较低的信用风险；或
- 该金融工具的信用风险自初始确认后并未显著增加。

预期信用损失准备的列报

为反映金融工具的信用风险自初始确认后的变化，本基金在每个资产负债表日重新计量预期信用损失，由此形成的损失准备的增加或转回金额，应当作为减值损失或利得计入当期损益。对于以摊余成本计量的金融资产，损失准备抵减该金融资产在资产负债表中列示的账面价值。

核销

如果本基金不再合理预期金融资产合同现金流量能够全部或部分收回，则直接减记该金融资产的账面余额。这种减记构成相关金融资产的终止确认。这种情况通常发生在本基金确定债务人没有资产或收入来源可产生足够的现金流量以偿还将被减记的金额。但是，被减记的金融资产仍可能受到本基金催收到期款项相关执行活动的影响。

已减记的金融资产以后又收回的，作为减值损失的转回计入收回当期的损益。

7.4.4.5 金融资产和金融负债的估值原则

除特别声明外，本基金按下述原则计量公允价值：

公允价值是指市场参与者在计量日发生的有序交易中，出售一项资产所能收到或者转移一项负债所需支付的价格。

本基金在确定相关金融资产和金融负债的公允价值时，根据企业会计准则的规定采用在当前情况下适用并且有足够可利用数据和其他信息支持的估值技术。

存在活跃市场且能够获取相同资产或负债报价的金融工具，在估值日有报价的，除会计准则规定的情况外，将该报价不加调整地应用于该资产或负债的公允价值计量；估值日无报价且最近交易日后未发生影响公允价值计量的重大事件的，采用最近交易日的报价确定公允价值。有充足证据表明估值日或最近交易日的报价不能真实反映公允价值的，对报价进行调整，确定公允价值。与上述金融工具相同，但具有不同特征的，以相同资产或负债的公允价值为基础，并在估值技术中考虑不同特征因素的影响。特征是指对资产出售或使用的限制等，如果该限制是针对资产持有者的，那么在估值技术中不应将该限制作为特征考虑。此外，本基金不考虑因其大量持有相关资产或负债所产生的溢价或折价。

对不存在活跃市场的金融工具，采用在当前情况下适用并且有足够可利用数据和其他信息支持的估值技术确定公允价值。采用估值技术确定公允价值时，优先使用可观察输入值，只有在无法取得相关资产或负债可观察输入值或取得不切实可行的情况下，才可以使用不可观察输入值。

如经济环境发生重大变化或证券发行人发生影响证券价格的重大事件，参考类似金融工具的现行市价及重大变化等因素，对估值进行调整并确定公允价值。

7.4.4.6 金融资产和金融负债的抵销

金融资产和金融负债在资产负债表内分别列示，没有相互抵销。但是，同时满足下列条件的，以相互抵销后的净额在资产负债表内列示：

- 本基金具有抵销已确认金额的法定权利，且该种法定权利是当前可执行的；
- 本基金计划以净额结算，或同时变现该金融资产和清偿该金融负债。

7.4.4.7 实收基金

实收基金为对外发行基金份额所募集的总金额在扣除损益平准金分摊部分后的余额。由于申购和赎回引起的实收基金份额变动分别于基金申购确认日及基金赎回确认日认列。上述申购和赎回分别包括基金转换所引起的转入基金的实收基金增加和转出基金的实收基金减少。

7.4.4.8 损益平准金

损益平准金核算在基金份额发生变动时，申购、赎回、转入、转出及红利再投资等款项中包

含的未分配利润和公允价值变动损益，包括已实现损益平准金和未实现损益平准金。已实现损益平准金指根据交易申请日申购或赎回款项中包含的按累计未分配的已实现损益占基金净值比例计算的金额。未实现损益平准金指根据交易申请日申购或赎回款项中包含的按累计未分配的未实现损益占基金净值比例计算的金额。损益平准金于基金申购确认日或基金赎回确认日进行确认和计量，并于会计期末全额转入未分配利润。

7.4.4.9 收入/(损失)的确认和计量

利息收入

存款利息收入是按借出货币资金的时间和实际利率计算确定。

买入返售金融资产在资金实际占用期间内按实际利率法逐日确认为利息收入。

投资收益

股票投资收益、债券投资收益和衍生工具收益按相关金融资产于处置日成交金额与其初始计量金额的差额确认，处置时产生的交易费用计入投资收益。

股利收益按上市公司宣告的分红派息比例计算的金额扣除应由上市公司代扣代缴的个人所得税后的净额确认。

以公允价值计量且其变动计入当期损益的债券投资，在其持有期间，按票面金额和票面利率计算的利息计入投资收益。

公允价值变动收益

公允价值变动收益核算基金持有的采用公允价值模式计量的以公允价值计量且其变动计入当期损益的金融资产、衍生工具、以公允价值计量且其变动计入当期损益的金融负债等公允价值变动形成的应计入当期损益的利得或损失。不包括本基金持有的以公允价值计量且其变动计入当期损益的债券投资在持有期间按票面利率计算的利息。

7.4.4.10 费用的确认和计量

本基金的管理人报酬、托管费和销售服务费在费用涵盖期间按基金合同约定的费率和计算方法逐日确认。

本基金的利息支出按资金的本金和适用利率逐日计提。

卖出回购金融资产款在资金实际占用期间按实际利率法逐日确认利息支出。

7.4.4.11 基金的收益分配政策

本基金收益分配方式分两种：现金分红与红利再投资，投资者可选择现金红利或将现金红利自动转为相应类别的基金份额进行再投资；若投资者不选择，本基金默认的收益分配方式是现金分红；基金收益分配后各类基金份额净值不能低于面值；即基金收益分配基准日的各类基金份额

净值减去该类每单位基金份额收益分配金额后不能低于面值；本基金同一类别每份基金份额享有同等分配权；法律法规或监管机关另有规定的，从其规定。

7.4.4.12 分部报告

本基金以内部组织结构、管理要求、内部报告制度为依据确定经营分部，以经营分部为基础确定报告分部。

本基金目前以一个经营分部运作，不需要进行分部报告的披露。

7.4.4.13 其他重要的会计政策和会计估计

编制财务报表时，本基金需要运用估计和假设，这些估计和假设会对会计政策的应用及资产、负债、收入和支出的金额产生影响。实际情况可能与这些估计不同。本基金对估计涉及的关键假设和不确定因素的判断进行持续评估，会计估计变更的影响在变更当期和未来期间予以确认。

对于证券交易所上市的股票，若出现重大事项停牌或交易不活跃（包括涨跌停时的交易不活跃）等情况，本基金根据中国证监会公告〔2017〕13号《中国证券监督管理委员会关于证券投资基金估值业务的指导意见》，根据具体情况采用《关于发布中基协（AMAC）基金行业股票估值指数的通知》提供的指数收益法、市盈率法、现金流量折现法等估值技术进行估值。

对于在发行时明确一定期限限售期的股票，根据中基协发〔2017〕6号《关于发布〈证券投资基金投资流通受限股票估值指引（试行）〉的通知》，在估值日按照流通受限股票计算公式确定估值日流通受限股票的价值。

根据《关于固定收益品种的估值处理标准》在银行间债券市场、上海证券交易所、深圳证券交易所、北京证券交易所及中国证券监督管理委员会认可的其他交易场所上市交易或挂牌转让的固定收益品种（估值处理标准另有规定的除外），采用第三方估值基准服务机构提供的价格数据进行估值。

7.4.5 会计政策和会计估计变更以及差错更正的说明

7.4.5.1 会计政策变更的说明

本基金在本报告期内未发生重大会计政策变更。

7.4.5.2 会计估计变更的说明

本基金在本报告期内未发生重大会计估计变更。

7.4.5.3 差错更正的说明

本基金在本报告期内未发生重大会计差错更正。

7.4.6 税项

根据财税〔2002〕128号《关于开放式证券投资基金有关税收问题的通知》、财税〔2004〕78

号文《关于证券投资基金税收政策的通知》、财税〔2012〕85号文《关于实施上市公司股息红利差别化个人所得税政策有关问题的通知》、财税〔2015〕101号《关于上市公司股息红利差别化个人所得税政策有关问题的通知》、财政部、税务总局、证监会公告2019年第78号《关于继续实施全国中小企业股份转让系统挂牌公司股息红利差别化个人所得税政策的公告》、深圳证券交易所于2008年9月18日发布的《深圳证券交易所关于做好证券交易印花税征收方式调整工作的通知》、财税〔2008〕1号文《关于企业所得税若干优惠政策的通知》、财税〔2016〕36号文《关于全面推开营业税改征增值税试点的通知》、财税〔2016〕46号《关于进一步明确全面推开营改增试点金融业有关政策的通知》、财税〔2016〕70号《关于金融机构同业往来等增值税政策的补充通知》、财税〔2016〕140号文《关于明确金融、房地产开发、教育辅助服务等增值税政策的通知》、财税〔2017〕2号文《关于资管产品增值税政策有关问题的补充通知》、财税〔2017〕56号《关于资管产品增值税有关问题的通知》、财税〔2017〕90号《关于租入固定资产进项税额抵扣等增值税政策的通知》、财税〔2023〕39号《关于减半征收证券交易印花税的公告》及其他相关税务法规和实务操作，本基金适用的主要税项列示如下：

(a) 资管产品管理人运营资管产品过程中发生的增值税应税行为，以管理人为增值税纳税人，暂适用简易计税方法，按照3%的征收率缴纳增值税。

证券投资基金管理人运用基金买卖股票、债券取得的金融商品转让收入免征增值税；对国债、地方政府债利息收入以及金融同业往来取得的利息收入免征增值税；同业存款利息收入免征增值税以及一般存款利息收入不征收增值税。

(b) 对投资者从证券投资基金分配中取得的收入，暂不征收企业所得税。

对证券投资基金从中国内地证券市场中取得的收入，包括买卖股票、债券的差价收入，股权的股息、红利收入，债券的利息收入及其他收入，暂不征收企业所得税。

(c) 对基金从上市公司、全国中小企业股份转让系统公开转让股票的非上市公众公司（“挂牌公司”）取得的股息红利所得，持股期限在1个月以内（含1个月）的，其股息红利所得全额计入应纳税所得额；持股期限在1个月以上至1年（含1年）的，暂减按50%计入应纳税所得额；持股期限超过1年的，暂免征收个人所得税。对基金持有的上市公司限售股，解禁后取得的股息、红利收入，按照上述规定计算纳税，持股时间自解禁日起计算；解禁前取得的股息、红利收入继续暂减按50%计入应纳税所得额。上述所得统一适用20%的税率计征个人所得税。

对基金取得的企业债券利息收入，应由发行债券的企业在向基金支付利息时代扣代缴20%的个人所得税。

(d) 基金卖出股票按0.1%的税率缴纳股票交易印花税，买入股票不征收股票交易印花税。自

2023 年 8 月 28 日起，证券交易印花税实施减半征收。

(e)对基金运营过程中缴纳的增值税，分别按照证券投资基金管理人所在地适用的税率，计算缴纳城市维护建设税、教育费附加和地方教育费附加。

7.4.7 重要财务报表项目的说明

7.4.7.1 货币资金

单位：人民币元

项目	本期末 2023 年 12 月 31 日
活期存款	3,422,509.11
等于：本金	3,421,778.76
加：应计利息	730.35
减：坏账准备	-
定期存款	-
等于：本金	-
加：应计利息	-
减：坏账准备	-
其中：存款期限 1 个月以内	-
存款期限 1-3 个月	-
存款期限 3 个月以上	-
其他存款	1,212,119.87
等于：本金	1,212,003.62
加：应计利息	116.25
减：坏账准备	-
合计	4,634,628.98

7.4.7.2 交易性金融资产

单位：人民币元

项目	本期末 2023 年 12 月 31 日				
	成本	应计利息	公允价值	公允价值变动	
股票	68,760,602.84	-	66,722,881.00	-2,037,721.84	
贵金属投资-金交所黄金合约	-	-	-	-	
债券	交易所市场	1,000.00	0.07	1,000.07	0.00
	银行间市场	-	-	-	-
	合计	1,000.00	0.07	1,000.07	0.00
资产支持证券	-	-	-	-	
基金	-	-	-	-	
其他	-	-	-	-	
合计	68,761,602.84	0.07	66,723,881.07	-2,037,721.84	

7.4.7.3 衍生金融资产/负债

7.4.7.3.1 衍生金融资产/负债期末余额

单位：人民币元

项目	本期末 2023 年 12 月 31 日			备注
	合同/名义 金额	公允价值		
		资产	负债	
利率衍生工具	-	-	-	
货币衍生工具	-	-	-	
权益衍生工具	1,056,800.00	-	-	
其中：股指 期货投资	1,056,800.00	-	-	
其他衍生工具	-	-	-	
合计	1,056,800.00	-	-	

7.4.7.3.2 期末基金持有的期货合约情况

单位：人民币元

代码	名称	持仓量（买/ 卖）	合约市值	公允价值变动
IC2403	IC2403	1.00	1,082,920.00	26,120.00
合计				26,120.00
减：可抵销期货 暂收款				26,120.00
净额				0.00

注：（1）买入持仓量以正数表示，卖出持仓量以负数表示。

（2）衍生金融资产项下的权益衍生工具为股指期货投资，净额为 0。在当日无负债结算制度下，结算准备金已包括所持股指期货合约产生的持仓损益，则衍生金融资产项下的股指期货投资与相关的期货暂收款（结算所得的持仓损益）之间按抵销后的净额为 0。

7.4.7.3.3 期末基金持有的黄金衍生品情况

无。

7.4.7.4 买入返售金融资产

7.4.7.4.1 各项买入返售金融资产期末余额

无。

7.4.7.4.2 期末买断式逆回购交易中取得的债券

无。

7.4.7.4.3 按预期信用损失一般模型计提减值准备的说明

无。

7.4.7.5 债权投资

7.4.7.5.1 债权投资情况

无。

7.4.7.5.2 债权投资减值准备计提情况

无。

7.4.7.6 其他债权投资

7.4.7.6.1 其他债权投资情况

无。

7.4.7.6.2 其他债权投资减值准备计提情况

无。

7.4.7.7 其他权益工具投资

7.4.7.7.1 其他权益工具投资情况

无。

7.4.7.7.2 报告期末其他权益工具投资情况

无。

7.4.7.8 其他资产

无。

7.4.7.9 其他负债

单位：人民币元

项目	本期末 2023 年 12 月 31 日
应付券商交易单元保证金	-
应付赎回费	-
应付证券出借违约金	-
应付交易费用	-
其中：交易所市场	-
银行间市场	-
应付利息	-
预提费用	30,000.00
合计	30,000.00

7.4.7.10 实收基金

金额单位：人民币元

泰康中证 500 指数增强发起 A

项目	本期 2023 年 8 月 17 日（基金合同生效日）至 2023 年 12 月 31 日	
	基金份额（份）	账面金额
基金合同生效日	62,631,367.57	62,631,367.57
本期申购	708,061.72	708,061.72
本期赎回（以“-”号填列）	-21,934,715.04	-21,934,715.04
基金拆分/份额折算前	-	-
基金拆分/份额折算调整	-	-
本期申购	-	-
本期赎回（以“-”号填列）	-	-
本期末	41,404,714.25	41,404,714.25

泰康中证 500 指数增强发起 C

项目	本期 2023 年 8 月 17 日（基金合同生效日）至 2023 年 12 月 31 日	
	基金份额（份）	账面金额
基金合同生效日	44,579,077.16	44,579,077.16
本期申购	8,421,114.59	8,421,114.59
本期赎回（以“-”号填列）	-19,411,709.02	-19,411,709.02
基金拆分/份额折算前	-	-
基金拆分/份额折算调整	-	-
本期申购	-	-
本期赎回（以“-”号填列）	-	-
本期末	33,588,482.73	33,588,482.73

注：申购含红利再投资、转换入份额；赎回含转换出份额。

7.4.7.11 其他综合收益

无。

7.4.7.12 未分配利润

单位：人民币元

泰康中证 500 指数增强发起 A

项目	已实现部分	未实现部分	未分配利润合计
基金合同生效日	-	-	-
加：会计政策变更	-	-	-
前期差错更正	-	-	-
其他	-	-	-
本期期初	-	-	-
本期利润	-1,353,889.80	-1,229,648.22	-2,583,538.02
本期基金份额交易产生的变动数	165,981.29	555,886.29	721,867.58
其中：基金申购款	-10,208.77	-17,896.38	-28,105.15
基金赎回款	176,190.06	573,782.67	749,972.73
本期已分配利润	-	-	-

本期末	-1,187,908.51	-673,761.93	-1,861,670.44
-----	---------------	-------------	---------------

泰康中证 500 指数增强发起 C

项目	已实现部分	未实现部分	未分配利润合计
基金合同生效日	-	-	-
加：会计政策变更	-	-	-
前期差错更正	-	-	-
其他	-	-	-
本期期初	-	-	-
本期利润	-1,066,106.25	-781,953.62	-1,848,059.87
本期基金份额交易产生的变动数	54,781.02	235,506.91	290,287.93
其中：基金申购款	-93,880.78	-176,147.27	-270,028.05
基金赎回款	148,661.80	411,654.18	560,315.98
本期已分配利润	-	-	-
本期末	-1,011,325.23	-546,446.71	-1,557,771.94

7.4.7.13 存款利息收入

单位：人民币元

项目	本期
	2023年8月17日（基金合同生效日）至2023年12月31日
活期存款利息收入	21,025.06
定期存款利息收入	-
其他存款利息收入	4,530.63
结算备付金利息收入	134.36
其他	0.10
合计	25,690.15

7.4.7.14 股票投资收益

7.4.7.14.1 股票投资收益项目构成

单位：人民币元

项目	本期
	2023年8月17日（基金合同生效日）至2023年12月31日
股票投资收益——买卖股票差价收入	-2,058,348.66
股票投资收益——赎回差价收入	-
股票投资收益——申购差价收入	-
股票投资收益——证券出借差价收入	-
合计	-2,058,348.66

7.4.7.14.2 股票投资收益——买卖股票差价收入

单位：人民币元

项目	本期 2023 年 8 月 17 日（基金合同生效日）至 2023 年 12 月 31 日
卖出股票成交总额	223,106,464.25
减：卖出股票成本总额	224,644,038.75
减：交易费用	520,774.16
买卖股票差价收入	-2,058,348.66

7.4.7.14.3 股票投资收益——证券出借差价收入

无。

7.4.7.15 债券投资收益

7.4.7.15.1 债券投资收益项目构成

单位：人民币元

项目	本期 2023年8月17日（基金合同生效日）至2023年12 月31日
债券投资收益——利息收入	0.07
债券投资收益——买卖债券（债转股及债券 到期兑付）差价收入	-
债券投资收益——赎回差价收入	-
债券投资收益——申购差价收入	-
合计	0.07

7.4.7.15.2 债券投资收益——买卖债券差价收入

无。

7.4.7.15.3 债券投资收益——赎回差价收入

无。

7.4.7.15.4 债券投资收益——申购差价收入

无。

7.4.7.16 资产支持证券投资收益

7.4.7.16.1 资产支持证券投资收益项目构成

无。

7.4.7.16.2 资产支持证券投资收益——买卖资产支持证券差价收入

无。

7.4.7.16.3 资产支持证券投资收益——赎回差价收入

无。

7.4.7.16.4 资产支持证券投资收益——申购差价收入

无。

7.4.7.17 贵金属投资收益

7.4.7.17.1 贵金属投资收益项目构成

无。

7.4.7.17.2 贵金属投资收益——买卖贵金属差价收入

无。

7.4.7.17.3 贵金属投资收益——赎回差价收入

无。

7.4.7.17.4 贵金属投资收益——申购差价收入

无。

7.4.7.18 衍生工具收益

7.4.7.18.1 衍生工具收益——买卖权证差价收入

无。

7.4.7.18.2 衍生工具收益——其他投资收益

单位：人民币元

项目	本期
	2023 年 8 月 17 日（基金合同生效日）至 2023 年 12 月 31 日
股指期货投资收益	-25.41

7.4.7.19 股利收益

单位：人民币元

项目	本期
	2023 年 8 月 17 日（基金合同生效日）至 2023 年 12 月 31 日
股票投资产生的股利收益	83,874.50
其中：证券出借权益补偿收入	-
基金投资产生的股利收益	-
合计	83,874.50

7.4.7.20 公允价值变动收益

单位：人民币元

项目名称	本期
	2023 年 8 月 17 日（基金合同生效日）至 2023 年 12 月 31 日
1. 交易性金融资产	-2,037,721.84
股票投资	-2,037,721.84
债券投资	-

资产支持证券投资	-
基金投资	-
贵金属投资	-
其他	-
2. 衍生工具	26,120.00
权证投资	-
期货投资	26,120.00
3. 其他	-
减：应税金融商品公允价值变动产生的预估增值税	-
合计	-2,011,601.84

7.4.7.21 其他收入

单位：人民币元

项目	本期 2023年8月17日（基金合同生效日）至 2023年12月31日
基金赎回费收入	555.39
合计	555.39

注：1. 本基金的赎回费率按持有期间递减，不低于赎回费总额的 25% 归入基金资产。

2. 本基金的转换费由申购补差费和转出基金的赎回费两部分构成，其中：申购费补差收取具体情况，视每次转换时的两只基金的费率差异情况而定。基金转换费用由基金份额持有人承担。

7.4.7.22 信用减值损失

无。

7.4.7.23 其他费用

单位：人民币元

项目	本期 2023年8月17日（基金合同生效日）至2023 年12月31日
审计费用	30,000.00
信息披露费	-
证券出借违约金	-
其他	400.00
合计	30,400.00

7.4.7.24 分部报告

无。

7.4.8 或有事项、资产负债表日后事项的说明

7.4.8.1 或有事项

截至资产负债表日，本基金没有需要在财务报表附注中说明的或有事项。

7.4.8.2 资产负债表日后事项

截至本财务报告批准报出日,本基金没有需要在财务报表附注中说明的资产负债表日后事项。

7.4.9 关联方关系

关联方名称	与本基金的关系
泰康基金管理有限公司	基金管理人、注册登记机构、基金销售机构
恒丰银行股份有限公司(“恒丰银行”)	基金托管人
泰康保险集团股份有限公司	基金管理人的最终控股母公司
泰康资产管理有限责任公司	基金管理人控股股东
嘉兴昱泰资产管理合伙企业(有限合伙)	基金管理人的股东
嘉兴舜泰资产管理合伙企业(有限合伙)	基金管理人的股东
嘉兴祺泰资产管理合伙企业(有限合伙)	基金管理人的股东
嘉兴崇泰资产管理合伙企业(有限合伙)	基金管理人的股东
嘉兴宸泰资产管理合伙企业(有限合伙)	基金管理人的股东

注:下述关联交易均在正常业务范围内按一般商业条款订立。

7.4.10 本报告期及上年度可比期间的关联方交易

7.4.10.1 通过关联方交易单元进行的交易

7.4.10.1.1 股票交易

无。

7.4.10.1.2 债券交易

无。

7.4.10.1.3 债券回购交易

无。

7.4.10.1.4 权证交易

无。

7.4.10.1.5 应支付关联方的佣金

无。

7.4.10.2 关联方报酬

7.4.10.2.1 基金管理费

单位:人民币元

项目	本期 2023年8月17日(基金合同生效日)至2023年12月31日
当期发生的基金应支付的管理费	342,678.92
其中:应支付销售机构的客户维护费	146,814.41
应支付基金管理人的净管理费	195,864.51

注：支付基金管理人泰康基金的基金管理费按前一日基金资产净值 1.00%的年费率计提，逐日累计至每月月底，按月支付。计算公式为：

$$\text{日基金管理费} = \text{前一日基金资产净值} \times 1.00\% / \text{当年天数}$$

7.4.10.2.2 基金托管费

单位：人民币元

项目	本期
	2023 年 8 月 17 日（基金合同生效日）至 2023 年 12 月 31 日
当期发生的基金应支付的托管费	41,121.48

注：支付基金托管人恒丰银行的基金托管费按前一日基金资产净值 0.12%的年费率计提，逐日累计至每月月底，按月支付。计算公式为：

$$\text{日基金托管费} = \text{前一日基金资产净值} \times 0.12\% / \text{当年天数}$$

7.4.10.2.3 销售服务费

单位：人民币元

获得销售服务费的各关联方名称	本期		
	2023 年 8 月 17 日（基金合同生效日）至 2023 年 12 月 31 日		
	当期发生的基金应支付的销售服务费		
	泰康中证 500 指数增强发起 A	泰康中证 500 指数增强发起 C	合计
泰康基金管理有限公司	-	341.01	341.01
合计	-	341.01	341.01

注：本基金 A 类基金份额不收取销售服务费。支付销售机构的基金销售服务费按前一日 C 类资产净值 0.40%的年费率计提，逐日累计至每月月底，按月支付。计算公式为：

$$\text{C 类基金份额销售服务费} = \text{前一日 C 类份额基金资产净值} \times 0.40\% / \text{当年天数}$$

7.4.10.3 与关联方进行银行间同业市场的债券(含回购)交易

无。

7.4.10.4 报告期内转融通证券出借业务发生重大关联交易事项的说明

7.4.10.4.1 与关联方通过约定申报方式进行的适用固定期限费率的证券出借业务的情况

无。

7.4.10.4.2 与关联方通过约定申报方式进行的适用市场化期限费率的证券出借业务的情况

无。

7.4.10.5 各关联方投资本基金的情况

7.4.10.5.1 报告期内基金管理人运用固有资金投资本基金的情况

本报告期 2023 年 8 月 17 日（基金合同生效日）至 2023 年 12 月 31 日，本基金管理人未运用固有资金投资本基金。

7.4.10.5.2 报告期末除基金管理人之外的其他关联方投资本基金的情况

份额单位：份

泰康中证 500 指数增强发起 A

关联方名称	本期末 2023 年 12 月 31 日	
	持有的 基金份额	持有的基金份额 占基金总份额的比例 (%)
泰康资产管理有限 责任公司	9,902,805.28	23.9171

份额单位：份

泰康中证 500 指数增强发起 C

关联方名称	本期末 2023 年 12 月 31 日	
	持有的 基金份额	持有的基金份额 占基金总份额的比例 (%)
泰康资产管理有限 责任公司	100,028.33	0.2978

7.4.10.6 由关联方保管的银行存款余额及当期产生的利息收入

单位：人民币元

关联方名称	本期 2023 年 8 月 17 日（基金合同生效日）至 2023 年 12 月 31 日	
	期末余额	当期利息收入
恒丰银行-银行存款	3,422,509.11	21,025.06

注：本基金的银行存款由基金托管人保管，按银行约定利率计息。

7.4.10.7 本基金在承销期内参与关联方承销证券的情况

无。

7.4.10.8 其他关联交易事项的说明

无。

7.4.11 利润分配情况

无。

7.4.12 期末（2023 年 12 月 31 日）本基金持有的流通受限证券

7.4.12.1 因认购新发/增发证券而于期末持有的流通受限证券

金额单位：人民币元

7.4.12.1.2 受限证券类别：债券										
证券代码	证券名称	成功认购日	受限期	流通受限类型	认购价格	期末估值单价	数量（单位：张）	期末成本总额	期末估值总额	备注
118046	诺泰转债	2023 年 12 月 18 日	1 个月内（含）	新债未上市	100.00	100.01	10	1,000.00	1,000.07	-

注：截至本报告期末，本基金未持有因认购新发/增发证券而流通受限的股票。

7.4.12.2 期末持有的暂时停牌等流通受限股票

无。

7.4.12.3 期末债券正回购交易中作为抵押的债券

7.4.12.3.1 银行间市场债券正回购

无。

7.4.12.3.2 交易所市场债券正回购

无。

7.4.12.4 期末参与转融通证券出借业务的证券

无。

7.4.13 金融工具风险及管理

7.4.13.1 风险管理政策和组织架构

本基金为股票型基金，其长期平均风险和预期收益高于混合型基金、债券型基金与货币型市场基金。本基金为被动投资的交易型开放式指数基金，主要采用完全复制策略，跟踪标的指数市场表现，具有与标的指数所代表的股票市场相似的风险收益特征。本基金投资的金融工具主要包括标的成分股、备选成份股以及经中国证监会核准发行的股票、债券和货币市场工具等。本基金在日常经营活动中面临的与这些金融工具相关的风险主要包括信用风险、流动性风险及市场风险。本基金的基金管理人从事风险管理的主要目标是精选优质投资标的，在有效控制风险前提下保持一定流动性，力求超越业绩比较基准的投资回报，实现基金资产的长期稳健增值。

本基金的基金管理人董事会重视建立完善的公司治理结构与内部控制体系，公司董事会对公司建立内部控制系统和维持其有效性承担最终责任。

为加强公募基金管理的内部控制，促进诚信、合法、有效经营的内部控制环境，保障基金持

有人利益，基金管理人遵照国家有关法律法规，遵循合法合规性原则、全面性原则、审慎性原则和适时性原则，制定了系统完善的内部控制制度。内部控制的主要内容包括投资管理业务控制、市场营销与过户登记业务控制、信息披露控制、监察稽核控制等。

本基金的基金管理人对于金融工具的风险管理方法主要是通过定性分析和定量分析的方法去估测各种风险产生的可能损失。从定性分析的角度出发，判断风险损失的严重程度和出现同类风险损失的频度。而从定量分析的角度出发，根据本基金的投资目标，结合基金资产所运用金融工具特征通过特定的风险量化指标、模型，日常的量化报告，确定风险损失的限度和相应置信程度，及时可靠地对各种风险进行监督、检查和评估，并通过相应决策，将风险控制可在承受的范围之内。

7.4.13.2 信用风险

信用风险是指基金在交易过程中因交易对手未履行合约责任，或者基金所投资证券之发行人出现违约、拒绝支付到期本息等情况，导致基金资产损失和收益变化的风险。

本基金的基金管理人在交易前对交易对手的资信状况进行了充分的评估。本基金的活期银行存款存放在本基金的托管人恒丰银行股份有限公司，因而与银行存款相关的信用风险不重大。本基金在交易所进行的交易均以中国证券登记结算有限责任公司为交易对手完成证券交收和款项清算，本基金以非约定申报方式参与的转融通证券出借业务为通过证券交易所综合业务平台向中国证券金融股份有限公司出借证券，本基金以约定申报方式参与的转融通证券出借业务为通过该方式向证券公司出借证券，本基金的基金管理人对借券证券公司的偿付能力等进行了必要的尽职调查与严格的准入管理，对不同的借券证券公司实施交易额度管理并进行动态调整，且借券证券公司最近 1 年的分类结果为 A 类，违约可能性很小；在银行间同业市场进行交易前均对交易对手进行信用评估并对证券交割方式进行限制以控制相应的信用风险。

本基金的基金管理人建立了信用风险管理流程，通过对投资品种信用等级评估来控制证券发行人的信用风险，且通过分散化投资以分散信用风险。

本基金债券投资的信用评级情况按《中国人民银行信用评级管理指导意见》设定的标准统计及汇总。

7.4.13.2.1 按短期信用评级列示的债券投资

单位：人民币元

短期信用评级	本期末 2023 年 12 月 31 日
A-1	0.00
A-1 以下	0.00
未评级	0.00
合计	0.00

注：短期信用评级由中国人民银行许可的信用评级机构评级，并由发行人在中国人民银行指定的国内有关媒体上公告。以上按短期信用评级的债券投资中不包含国债、政策性金融债及央行票据等。

7.4.13.2.2 按短期信用评级列示的资产支持证券投资

单位：人民币元

短期信用评级	本期末 2023 年 12 月 31 日
A-1	0.00
A-1 以下	0.00
未评级	0.00
合计	0.00

注：短期信用评级由中国人民银行许可的信用评级机构评级，并由发行人在中国人民银行指定的国内有关媒体上公告。

7.4.13.2.3 按短期信用评级列示的同业存单投资

单位：人民币元

短期信用评级	本期末 2023 年 12 月 31 日
A-1	0.00
A-1 以下	0.00
未评级	0.00
合计	0.00

注：短期信用评级由中国人民银行许可的信用评级机构评级，并由发行人在中国人民银行指定的国内有关媒体上公告。

7.4.13.2.4 按长期信用评级列示的债券投资

单位：人民币元

长期信用评级	本期末 2023 年 12 月 31 日
AAA	0.00
AAA 以下	1,000.07
未评级	0.00
合计	1,000.07

注：长期信用评级由中国人民银行许可的信用评级机构评级，并由发行人在中国人民银行指定的国内有关媒体上公告。以上按长期信用评级的债券投资中不包含国债、政策性金融债及央行票据等。

7.4.13.2.5 按长期信用评级列示的资产支持证券投资

单位：人民币元

长期信用评级	本期末
--------	-----

	2023 年 12 月 31 日
AAA	0.00
AAA 以下	0.00
未评级	0.00
合计	0.00

注：长期信用评级由中国人民银行许可的信用评级机构评级，并由发行人在中国人民银行指定的国内有关媒体上公告。

7.4.13.2.6 按长期信用评级列示的同业存单投资

单位：人民币元

长期信用评级	本期末 2023 年 12 月 31 日
AAA	0.00
AAA 以下	0.00
未评级	0.00
合计	0.00

注：长期信用评级由中国人民银行许可的信用评级机构评级，并由发行人在中国人民银行指定的国内有关媒体上公告。

7.4.13.3 流动性风险

流动性风险是指基金在履行与金融负债有关的义务时遇到资金短缺的风险。本基金的流动性风险一方面来自于基金份额持有人可随时要求赎回其持有的基金份额，另一方面来自于投资品种所处的交易市场不活跃而带来的变现困难或因投资集中而无法在市场出现剧烈波动的情况下以合理的价格变现。

针对兑付赎回资金的流动性风险，本基金的基金管理人每日对本基金的申购赎回情况进行严密监控并预测流动性需求，保持基金投资组合中的可用现金头寸与之相匹配。本基金的基金管理人在基金合同中设计了巨额赎回条款，约定在非常情况下赎回申请的处理方式，控制因开放申购赎回模式带来的流动性风险，有效保障基金持有人利益。

于 2023 年 12 月 31 日，除卖出回购金融资产款余额(计息但该利息金额不重大)以外，本基金承担的其他金融负债的合约约定到期日均为一个月以内且不计息，可赎回基金份额净值(净资产)无固定到期日且不计息，因此账面余额约为未折现的合约到期现金流量。

7.4.13.3.1 报告期内本基金组合资产的流动性风险分析

本基金的基金管理人在基金运作过程中严格按照《公开募集证券投资基金运作管理办法》及《公开募集开放式证券投资基金流动性风险管理规定》等法规的要求对本基金组合资产的流动性风险进行管理，通过独立的风险管理部门对本基金的组合持仓集中度指标、流通受限制的投资品种比例以及组合在短期内变现能力的综合指标等流动性指标进行持续的监测和分析。

本基金投资于一家公司发行的证券市值不超过基金资产净值的 10%，且本基金与由本基金的基金管理人管理的其他基金共同持有一家上市公司发行的证券不得超过该证券的 10%。本基金与由本基金的基金管理人管理的其他开放式基金共同持有一家上市公司发行的可流通股票不得超过该上市公司可流通股票的 15%，本基金与由本基金的基金管理人管理的全部投资组合持有一家上市公司发行的可流通股票，不得超过该上市公司可流通股票的 30%（完全按照有关指数构成比例进行证券投资的开放式基金及中国证监会认定的特殊投资组合不受上述比例限制）。

本基金所持部分证券在证券交易所上市，其余亦可在银行间同业市场交易，部分基金资产流通暂时受限制不能自由转让的情况参见附注 7.4.12。此外，本基金可通过卖出回购金融资产方式借入短期资金应对流动性需求，其上限一般不超过基金持有的债券投资的公允价值。本基金主动投资于流动性受限资产的市值合计不得超过基金资产净值的 15%。于 2023 年 12 月 31 日，本基金主动投资于流动性受限资产的市值合计未超过基金资产净值的 15%。

本基金的基金管理人每日对基金组合资产中 7 个工作日可变现资产的可变现价值进行审慎评估与测算，确保每日确认的净赎回申请不得超过 7 个工作日可变现资产的可变现价值。于 2023 年 12 月 31 日，本基金确认的净赎回申请未超过 7 个工作日可变现资产的可变现价值。

同时，本基金的基金管理人通过合理分散逆回购交易的到期日与交易对手的集中度；按照穿透原则对交易对手的财务状况、偿付能力及杠杆水平等进行必要的尽职调查与严格的准入管理，以及对不同的交易对手实施交易额度管理并进行动态调整等措施严格管理本基金从事逆回购交易的流动性风险和交易对手风险。此外，本基金的基金管理人建立了逆回购交易质押品管理制度：根据质押品的资质确定质押率水平；持续监测质押品的风险状况与价值变动以确保质押品按公允价值计算足额；并在与私募类证券资管产品及中国证监会认定的其他主体为交易对手开展逆回购交易时，可接受质押品的资质要求与基金合同约定的投资范围保持一致。

7.4.13.4 市场风险

市场风险是指基金所持金融工具的公允价值或未来现金流量因所处市场各类价格因素的变动而发生波动的风险，包括利率风险、外汇风险和其他价格风险。

7.4.13.4.1 利率风险

利率风险是指金融工具的公允价值或未来现金流量受市场利率变动而发生波动的风险。利率敏感性金融工具均面临由于市场利率上升而导致公允价值下降的风险，其中浮动利率类金融工具还面临每个付息期间结束根据市场利率重新定价时对于未来现金流影响的风险。

本基金的基金管理人定期对本基金面临的利率敏感性缺口进行监控，并通过调整投资组合的久期等方法对上述利率风险进行管理。

本基金持有及承担的大部分金融资产和金融负债不计息，因此本基金的收入及经营活动的现金流量在很大程度上独立于市场利率变化。本基金持有的利率敏感性资产主要为货币资金、结算备付金及债券投资等。

7.4.13.4.1.1 利率风险敞口

单位：人民币元

本期末 2023 年 12 月 31 日	1 年以内	1-5 年	5 年以上	不计息	合计
资产					
货币资金	4,634,628.98	-	-	-	4,634,628.98
结算备付金	246,278.55	-	-	-	246,278.55
存出保证金	129,950.40	-	-	-	129,950.40
交易性金融资产	-	-	1,000.07	66,722,881.00	66,723,881.07
应收申购款	-	-	-	2,538.97	2,538.97
资产总计	5,010,857.93	-	1,000.07	66,725,419.97	71,737,277.97
负债					
应付赎回款	-	-	-	52,914.43	52,914.43
应付管理人报酬	-	-	-	62,267.67	62,267.67
应付托管费	-	-	-	7,472.14	7,472.14
应付销售服务费	-	-	-	10,869.13	10,869.13
其他负债	-	-	-	30,000.00	30,000.00
负债总计	-	-	-	163,523.37	163,523.37
利率敏感度缺口	5,010,857.93	-	1,000.07	66,561,896.60	71,573,754.60

注：表中所示为本基金资产及负债的账面价值，并按照合约规定的利率重新定价日或到期日孰早者予以分类。

7.4.13.4.1.2 利率风险的敏感性分析

假设	假设其他变量不变，仅利率发生合理、可能的变动，考察为交易而持有的债券公允价值的变动对基金利润总额和净值产生的影响	
	相关风险变量的变动	对资产负债表日基金资产净值的影响金额（单位：人民币元）
		本期末（2023 年 12 月 31 日）
分析	市场利率上调 0.25%	0.00
	市场利率下调 0.25%	0.00

7.4.13.4.2 外汇风险

外汇风险是指金融工具的公允价值或未来现金流量因外汇汇率变动而发生波动的风险。本基

金的所有资产及负债以人民币计价，因此无重大外汇风险。

7.4.13.4.3 其他价格风险

其他价格风险是指基金所持金融工具的公允价值或未来现金流量因除市场利率和外汇汇率以外的市场价格因素变动而发生波动的风险。本基金主要投资于证券交易所上市或银行间同业市场交易的股票和债券，所面临的其他价格风险来源于单个证券发行主体自身经营情况或特殊事项的影响，也可能来源于证券市场整体波动的影响。

本基金采用定性分析与定量分析相结合的分析框架，自上而下灵活配置大类资产，自下而上精选投资标的，在控制风险的前提下集中资金进行优质证券的投资管理，同时进行高效的流动性管理，力争利用主动组合管理获得超过业绩比较基准的收益。

本基金通过投资组合的分散化降低其他价格风险。本基金的投资组合比例为：本基金以标的指数（中证 500 指数）成份券及备选成份券为主要投资对象。股票资产投资比例不低于基金资产的 80%，投资于中证 500 指数成份券和备选成份券的资产不低于非现金基金资产的 80%，投资于港股通标的股票的比例占股票资产的 0-50%；每个交易日日终在扣除股指期货合约、国债期货合约需缴纳的交易保证金后，基金保留的现金或到期日在一年以内的政府债券的比例合计不低于基金资产净值的 5%，其中现金不包括结算备付金、存出保证金、应收申购款等。

此外，本基金的基金管理人每日对本基金所持有的证券价格实施监控，定期运用多种定量方法对基金进行风险度量，包括 VaR (Value at Risk) 指标等来测试本基金面临的潜在价格风险，及时可靠地对风险进行跟踪和控制。

7.4.13.4.3.1 其他价格风险敞口

金额单位：人民币元

项目	本期末 2023 年 12 月 31 日	
	公允价值	占基金资产净值比例 (%)
交易性金融资产—股票投资	66,722,881.00	93.22
交易性金融资产—基金投资	-	-
交易性金融资产—贵金属投资	-	-
衍生金融资产—权证投资	-	-
其他	-	-
合计	66,722,881.00	93.22

7.4.13.4.3.2 其他价格风险的敏感性分析

于 2023 年 12 月 31 日，本基金成立未满一年，尚无足够经验数据。

7.4.14 公允价值

7.4.14.1 金融工具公允价值计量的方法

公允价值计量结果所属层次取决于对公允价值计量整体而言具有重要意义的最低层次的输入值。三个层次输入值的定义如下：

第一层次输入值：在计量日能够取得的相同资产或负债在活跃市场上未经调整的报价；

第二层次输入值：除第一层次输入值外相关资产或负债直接或间接可观察到的输入值；

第三层次输入值：相关资产或负债的不可观察输入值。

7.4.14.2 持续的以公允价值计量的金融工具

7.4.14.2.1 各层次金融工具的公允价值

单位：人民币元

公允价值计量结果所属的层次	本期末 2023 年 12 月 31 日
第一层次	66,722,881.00
第二层次	1,000.07
第三层次	-
合计	66,723,881.07

7.4.14.2.2 公允价值所属层次间的重大变动

本基金以导致各层次之间转换的事项发生日为确认各层次之间转换的时点。

对于本基金投资的证券交易所上市的证券，若出现重大事项停牌、交易不活跃（包括涨跌停时的交易不活跃）、或属于非公开发行等情况时，本基金不会于停牌期间、交易不活跃期间及限售期间将相关证券的公允价值列入第一层次。本基金综合考虑估值调整中采用的不可观察输入值对于公允价值的影响程度，确定相关证券公允价值的层次。

7.4.14.2.3 第三层次公允价值余额及变动情况

7.4.14.2.3.1 第三层次公允价值余额及变动情况

无。

7.4.14.2.3.2 使用重要不可观察输入值的第三层次公允价值计量的情况

无。

7.4.14.3 非持续的以公允价值计量的金融工具的说明

本基金本报告期末未持有非持续的以公允价值计量的金融工具。

7.4.14.4 不以公允价值计量的金融工具的相关说明

不以公允价值计量的金融资产和负债主要包括以摊余成本计量的金融资产和以摊余成本计量的金融负债，其账面价值与公允价值相差很小。

7.4.15 有助于理解和分析会计报表需要说明的其他事项

截至资产负债表日本基金无需要说明的其他重要事项。

§ 8 投资组合报告

8.1 期末基金资产组合情况

金额单位：人民币元

序号	项目	金额	占基金总资产的比例 (%)
1	权益投资	66,722,881.00	93.01
	其中：股票	66,722,881.00	93.01
2	基金投资	-	-
3	固定收益投资	1,000.07	0.00
	其中：债券	1,000.07	0.00
	资产支持证券	-	-
4	贵金属投资	-	-
5	金融衍生品投资	-	-
6	买入返售金融资产	-	-
	其中：买断式回购的买入返售金融资产	-	-
7	银行存款和结算备付金合计	4,880,907.53	6.80
8	其他各项资产	132,489.37	0.18
9	合计	71,737,277.97	100.00

注：本基金本报告期末未持有通过港股通交易机制投资的港股。

8.2 报告期末按行业分类的股票投资组合

8.2.1 报告期末指数投资按行业分类的境内股票投资组合

代码	行业类别	公允价值（元）	占基金资产净值比例 (%)
A	农、林、牧、渔业	1,072,553.00	1.50
B	采矿业	3,819,579.00	5.34
C	制造业	32,031,188.00	44.75
D	电力、热力、燃气及水生产和供应业	2,735,966.00	3.82
E	建筑业	564,504.00	0.79
F	批发和零售业	2,058,709.00	2.88
G	交通运输、仓储和邮政业	760,180.00	1.06
H	住宿和餐饮业	381,128.00	0.53
I	信息传输、软件和信息技术服务业	3,027,886.00	4.23
J	金融业	4,109,044.00	5.74
K	房地产业	1,082,670.00	1.51
L	租赁和商务服务	-	-

	业		
M	科学研究和技术服务业	845,407.00	1.18
N	水利、环境和公共设施管理业	-	-
O	居民服务、修理和其他服务业	-	-
P	教育	-	-
Q	卫生和社会工作	397,627.00	0.56
R	文化、体育和娱乐业	2,560,725.00	3.58
S	综合	-	-
	合计	55,447,166.00	77.47

8.2.2 报告期末积极投资按行业分类的境内股票投资组合

代码	行业类别	公允价值（元）	占基金资产净值比例（%）
A	农、林、牧、渔业	-	-
B	采矿业	103,080.00	0.14
C	制造业	7,829,665.00	10.94
D	电力、热力、燃气及水生产和供应业	136,945.00	0.19
E	建筑业	614,408.00	0.86
F	批发和零售业	-	-
G	交通运输、仓储和邮政业	54,660.00	0.08
H	住宿和餐饮业	54,868.00	0.08
I	信息传输、软件和信息技术服务业	697,544.00	0.97
J	金融业	905,095.00	1.26
K	房地产业	83,700.00	0.12
L	租赁和商务服务业	386,936.00	0.54
M	科学研究和技术服务业	89,124.00	0.12
N	水利、环境和公共设施管理业	170,425.00	0.24
O	居民服务、修理和其他服务业	-	-
P	教育	30,840.00	0.04
Q	卫生和社会工作	118,425.00	0.17
R	文化、体育和娱乐业	-	-

	乐业		
S	综合	-	-
	合计	11,275,715.00	15.75

8.2.3 报告期末按行业分类的港股通投资股票投资组合

本基金本报告期末未持有通过港股通交易机制投资的港股。

8.3 期末按公允价值占基金资产净值比例大小排序的所有股票投资明细

8.3.1 期末指数投资按公允价值占基金资产净值比例大小排序的所有股票投资明细

金额单位：人民币元

序号	股票代码	股票名称	数量 (股)	公允价值 (元)	占基金资产净值比例 (%)
1	300017	网宿科技	82,200	645,270.00	0.90
2	300144	宋城演艺	62,000	611,940.00	0.85
3	603688	石英股份	6,600	573,408.00	0.80
4	000630	铜陵有色	170,600	559,568.00	0.78
5	600161	天坛生物	18,000	556,920.00	0.78
6	002465	海格通信	41,500	533,275.00	0.75
7	300251	光线传媒	64,400	524,860.00	0.73
8	002683	广东宏大	26,000	522,080.00	0.73
9	000997	新大陆	26,600	521,626.00	0.73
10	300012	华测检测	36,500	518,300.00	0.72
11	601966	玲珑轮胎	26,900	517,287.00	0.72
12	600885	宏发股份	18,700	516,868.00	0.72
13	002138	顺络电子	18,700	505,087.00	0.71
14	002568	百润股份	20,300	499,583.00	0.70
15	600153	建发股份	51,800	498,834.00	0.70
16	600348	华阳股份	50,900	496,784.00	0.69
17	002532	天山铝业	82,100	493,421.00	0.69
18	300699	光威复材	18,400	490,728.00	0.69
19	002273	水晶光电	36,200	490,148.00	0.68
20	000932	华菱钢铁	95,000	489,250.00	0.68
21	300866	安克创新	5,500	487,300.00	0.68
22	002299	圣农发展	28,300	486,194.00	0.68
23	600481	双良节能	56,300	476,298.00	0.67
24	600862	中航高科	21,400	474,010.00	0.66
25	600497	驰宏锌锗	93,200	470,660.00	0.66
26	601958	金钼股份	49,400	466,830.00	0.65
27	002739	万达电影	35,700	464,814.00	0.65
28	600699	均胜电子	25,500	457,980.00	0.64
29	300118	东方日升	25,900	457,135.00	0.64
30	601577	长沙银行	67,000	456,940.00	0.64
31	688772	珠海冠宇	20,700	455,607.00	0.64

32	000728	国元证券	66,600	454,878.00	0.64
33	300073	当升科技	11,900	454,580.00	0.64
34	600066	宇通客车	34,300	454,475.00	0.63
35	000878	云南铜业	41,300	449,757.00	0.63
36	601128	常熟银行	70,200	448,578.00	0.63
37	300001	特锐德	22,200	446,220.00	0.62
38	600535	天士力	26,200	445,924.00	0.62
39	002673	西部证券	69,800	444,626.00	0.62
40	000591	太阳能	79,500	443,610.00	0.62
41	601991	大唐发电	182,900	442,618.00	0.62
42	600867	通化东宝	40,800	441,864.00	0.62
43	300601	康泰生物	16,200	439,830.00	0.61
44	600879	航天电子	56,900	438,699.00	0.61
45	000960	锡业股份	30,600	438,192.00	0.61
46	000050	深天马 A	40,800	434,520.00	0.61
47	000738	航发控制	21,800	433,820.00	0.61
48	688276	百克生物	7,900	432,999.00	0.60
49	002595	豪迈科技	14,500	431,665.00	0.60
50	605358	立昂微	15,700	430,023.00	0.60
51	600707	彩虹股份	63,700	429,975.00	0.60
52	002152	广电运通	35,000	429,100.00	0.60
53	000513	丽珠集团	12,200	427,122.00	0.60
54	002430	杭氧股份	14,600	426,466.00	0.60
55	600583	海油工程	71,700	425,898.00	0.60
56	002064	华峰化学	63,300	424,743.00	0.59
57	600863	内蒙华电	108,400	422,760.00	0.59
58	600909	华安证券	86,600	422,608.00	0.59
59	300296	利亚德	70,200	421,200.00	0.59
60	600529	山东药玻	16,300	417,280.00	0.58
61	300009	安科生物	40,700	415,954.00	0.58
62	002056	横店东磁	30,700	415,678.00	0.58
63	600704	物产中大	93,400	413,762.00	0.58
64	600637	东方明珠	54,400	409,088.00	0.57
65	002092	中泰化学	66,900	408,090.00	0.57
66	300558	贝达药业	7,900	407,245.00	0.57
67	600166	福田汽车	149,100	407,043.00	0.57
68	002372	伟星新材	28,000	405,160.00	0.57
69	002939	长城证券	50,600	404,800.00	0.57
70	600859	王府井	25,300	404,041.00	0.56
71	000060	中金岭南	93,300	403,056.00	0.56
72	000636	风华高科	29,400	401,604.00	0.56
73	600325	华发股份	55,700	401,597.00	0.56
74	300253	卫宁健康	55,400	398,326.00	0.56

75	300244	迪安诊断	16,700	397,627.00	0.56
76	601636	旗滨集团	58,100	397,404.00	0.56
77	300357	我武生物	13,600	394,400.00	0.55
78	600498	烽火通信	23,700	394,368.00	0.55
79	000729	燕京啤酒	45,600	393,528.00	0.55
80	300682	朗新集团	24,000	393,360.00	0.55
81	600970	中材国际	42,000	392,280.00	0.55
82	300776	帝尔激光	6,500	391,690.00	0.55
83	002508	老板电器	17,900	389,862.00	0.54
84	600390	五矿资本	82,800	387,504.00	0.54
85	300026	红日药业	91,200	386,688.00	0.54
86	603517	绝味食品	14,300	384,098.00	0.54
87	603927	中科软	12,800	383,744.00	0.54
88	600755	厦门国贸	55,000	383,350.00	0.54
89	000739	普洛药业	24,900	383,211.00	0.54
90	600258	首旅酒店	24,400	381,128.00	0.53
91	603858	步长制药	22,400	381,024.00	0.53
92	002690	美亚光电	19,400	381,016.00	0.53
93	600737	中粮糖业	46,100	379,864.00	0.53
94	600528	中铁工业	50,300	374,232.00	0.52
95	002080	中材科技	23,500	374,120.00	0.52
96	000987	越秀资本	62,100	373,842.00	0.52
97	300861	美畅股份	11,200	372,848.00	0.52
98	600500	中化国际	84,000	371,280.00	0.52
99	000937	冀中能源	51,800	369,852.00	0.52
100	002408	齐翔腾达	69,400	366,432.00	0.51
101	600901	江苏金租	75,600	365,904.00	0.51
102	601118	海南橡胶	85,500	362,520.00	0.51
103	601778	晶科科技	103,400	361,900.00	0.51
104	688006	杭可科技	15,400	361,592.00	0.51
105	603218	日月股份	29,200	361,204.00	0.50
106	600827	百联股份	37,800	358,722.00	0.50
107	600315	上海家化	16,900	357,942.00	0.50
108	002244	滨江集团	49,100	356,957.00	0.50
109	600967	内蒙一机	43,200	356,832.00	0.50
110	000598	兴蓉环境	62,700	356,763.00	0.50
111	603866	桃李面包	46,300	354,658.00	0.50
112	003031	中瓷电子	4,000	352,920.00	0.49
113	600968	海油发展	123,200	351,120.00	0.49
114	002423	中粮资本	52,300	349,364.00	0.49
115	000089	深圳机场	54,200	348,506.00	0.49
116	600141	兴发集团	18,900	344,925.00	0.48
117	001203	大中矿业	33,400	339,678.00	0.47

118	600339	中油工程	111,600	338,148.00	0.47
119	000959	首钢股份	97,700	338,042.00	0.47
120	000539	粤电力 A	66,900	327,141.00	0.46
121	688248	南网科技	13,100	327,107.00	0.46
122	001914	招商积余	27,100	324,116.00	0.45
123	601098	中南传媒	31,800	323,406.00	0.45
124	000156	华数传媒	43,700	322,069.00	0.45
125	600032	浙江新能	39,000	314,340.00	0.44
126	601928	凤凰传媒	35,600	313,636.00	0.44
127	600582	天地科技	55,300	300,832.00	0.42
128	603885	吉祥航空	23,800	285,600.00	0.40
129	600598	北大荒	18,700	223,839.00	0.31
130	002624	完美世界	18,700	221,408.00	0.31
131	600597	光明乳业	24,100	210,393.00	0.29
132	600820	隧道股份	29,900	172,224.00	0.24
133	300207	欣旺达	11,600	171,216.00	0.24
134	002032	苏泊尔	2,700	143,127.00	0.20
135	002120	韵达股份	16,900	126,074.00	0.18
136	300724	捷佳伟创	1,700	125,817.00	0.18
137	603786	科博达	1,500	107,040.00	0.15
138	000623	吉林敖东	5,800	87,812.00	0.12
139	600021	上海电力	7,900	66,834.00	0.09
140	300502	新易盛	1,100	54,252.00	0.08
141	002558	巨人网络	3,600	40,104.00	0.06
142	601168	西部矿业	2,700	38,529.00	0.05
143	600765	中航重机	1,200	22,932.00	0.03
144	002422	科伦药业	600	17,430.00	0.02
145	300418	昆仑万维	400	14,960.00	0.02

注：对于同时在 A+H 股上市 的股票，合并计算公允价值参与排序，并按照不同股票分别披露。

8.3.2 期末积极投资按公允价值占基金资产净值比例大小排序的所有股票投资明细

金额单位：人民币元

序号	股票代码	股票名称	数量 (股)	公允价值 (元)	占基金资产净值比例 (%)
1	000338	潍柴动力	28,300	386,295.00	0.54
2	688223	晶科能源	39,300	348,198.00	0.49
3	002027	分众传媒	52,900	334,328.00	0.47
4	002449	国星光电	34,900	330,503.00	0.46
5	000951	中国重汽	24,000	320,640.00	0.45
6	600309	万华化学	4,100	314,962.00	0.44
7	603067	振华股份	30,300	308,757.00	0.43
8	601390	中国中铁	54,200	307,856.00	0.43
9	002706	良信股份	34,800	307,284.00	0.43

10	002859	洁美科技	12,300	306,885.00	0.43
11	601117	中国化学	48,200	306,552.00	0.43
12	002745	木林森	34,900	302,234.00	0.42
13	000990	诚志股份	36,300	298,023.00	0.42
14	601688	华泰证券	21,200	295,740.00	0.41
15	300894	火星人	18,200	295,568.00	0.41
16	605177	东亚药业	11,100	293,928.00	0.41
17	002142	宁波银行	14,500	291,595.00	0.41
18	002437	誉衡药业	115,900	290,909.00	0.41
19	601318	中国平安	7,200	290,160.00	0.41
20	002960	青鸟消防	9,900	137,016.00	0.19
21	603369	今世缘	2,200	107,250.00	0.15
22	688589	力合微	2,200	87,802.00	0.12
23	300201	海伦哲	16,900	85,176.00	0.12
24	600094	大名城	27,900	83,700.00	0.12
25	688018	乐鑫科技	700	72,065.00	0.10
26	301377	鼎泰高科	2,900	68,585.00	0.10
27	688667	菱电电控	800	65,632.00	0.09
28	002459	晶澳科技	3,100	64,232.00	0.09
29	688003	天准科技	1,700	63,784.00	0.09
30	300014	亿纬锂能	1,500	63,300.00	0.09
31	603345	安井食品	600	62,766.00	0.09
32	300990	同飞股份	1,400	62,314.00	0.09
33	300627	华测导航	2,000	62,040.00	0.09
34	300450	先导智能	2,400	61,440.00	0.09
35	688213	思特威	1,100	61,116.00	0.09
36	601126	四方股份	4,300	60,888.00	0.09
37	300125	聆达股份	4,800	60,528.00	0.08
38	688561	奇安信	1,500	60,135.00	0.08
39	301103	何氏眼科	2,000	59,960.00	0.08
40	300525	博思软件	4,000	59,680.00	0.08
41	002101	广东鸿图	3,900	59,397.00	0.08
42	603889	新澳股份	8,300	59,096.00	0.08
43	301080	百普赛斯	1,000	58,940.00	0.08
44	002540	亚太科技	8,900	58,829.00	0.08
45	688389	普门科技	2,600	58,526.00	0.08
46	300143	盈康生命	5,500	58,465.00	0.08
47	300439	美康生物	5,000	58,050.00	0.08
48	000035	中国天楹	11,700	57,798.00	0.08
49	300884	狄耐克	4,400	57,552.00	0.08
50	600570	恒生电子	2,000	57,520.00	0.08
51	301132	满坤科技	2,000	57,420.00	0.08
52	301148	嘉戎技术	2,600	57,330.00	0.08

53	603390	通达电气	5,700	57,285.00	0.08
54	002646	天佑德酒	4,200	57,162.00	0.08
55	603801	志邦家居	3,400	57,018.00	0.08
56	300308	中际旭创	500	56,455.00	0.08
57	603197	保隆科技	1,000	56,400.00	0.08
58	603602	纵横通信	3,800	56,012.00	0.08
59	300491	通合科技	2,500	55,700.00	0.08
60	002271	东方雨虹	2,900	55,680.00	0.08
61	300348	长亮科技	5,400	55,674.00	0.08
62	603916	苏博特	5,300	54,007.00	0.08
63	600113	浙江东日	6,400	52,608.00	0.07
64	002174	游族网络	4,400	50,424.00	0.07
65	301266	宇邦新材	800	44,296.00	0.06
66	688305	科德数控	500	38,225.00	0.05
67	300389	艾比森	2,000	34,680.00	0.05
68	688599	天合光能	1,200	34,236.00	0.05
69	688510	航亚科技	1,900	33,478.00	0.05
70	002965	祥鑫科技	800	32,936.00	0.05
71	603298	杭叉集团	1,300	32,344.00	0.05
72	605319	无锡振华	1,400	32,228.00	0.05
73	688033	天宜上佳	1,900	32,110.00	0.04
74	600547	山东黄金	1,400	32,018.00	0.04
75	000923	河钢资源	1,900	31,920.00	0.04
76	688076	诺泰生物	700	31,465.00	0.04
77	688278	特宝生物	600	31,410.00	0.04
78	688106	金宏气体	1,300	31,317.00	0.04
79	300532	今天国际	1,900	31,198.00	0.04
80	688556	高测股份	800	31,192.00	0.04
81	003038	鑫铂股份	900	30,915.00	0.04
82	002983	芯瑞达	1,000	30,860.00	0.04
83	605098	行动教育	800	30,840.00	0.04
84	603027	千禾味业	1,900	30,723.00	0.04
85	002536	飞龙股份	2,200	30,602.00	0.04
86	000921	海信家电	1,500	30,600.00	0.04
87	300700	岱勒新材	1,800	30,546.00	0.04
88	000100	TCL 科技	7,100	30,530.00	0.04
89	600312	平高电气	2,400	30,456.00	0.04
90	603439	贵州三力	1,600	30,208.00	0.04
91	603859	能科科技	800	30,184.00	0.04
92	002351	漫步者	1,700	30,039.00	0.04
93	605196	华通线缆	3,900	30,030.00	0.04
94	000426	兴业银锡	3,300	29,964.00	0.04
95	002860	星帅尔	2,300	29,785.00	0.04

96	002521	齐峰新材	3,600	29,772.00	0.04
97	002651	利君股份	4,300	29,756.00	0.04
98	002917	金奥博	3,000	29,610.00	0.04
99	603383	顶点软件	600	29,580.00	0.04
100	002170	芭田股份	5,300	29,415.00	0.04
101	300926	博俊科技	1,000	29,330.00	0.04
102	002877	智能自控	2,800	29,316.00	0.04
103	600268	国电南自	4,200	29,274.00	0.04
104	300036	超图软件	1,400	29,260.00	0.04
104	603950	长源东谷	1,900	29,260.00	0.04
105	002233	塔牌集团	4,100	29,028.00	0.04
106	002053	云南能投	3,000	28,860.00	0.04
107	002732	燕塘乳业	1,500	28,800.00	0.04
108	002803	吉宏股份	1,400	28,784.00	0.04
109	002870	香山股份	800	28,696.00	0.04
110	603758	秦安股份	2,500	28,600.00	0.04
111	002367	康力电梯	3,800	28,576.00	0.04
112	603871	嘉友国际	1,800	28,548.00	0.04
113	688041	海光信息	400	28,392.00	0.04
114	000852	石化机械	4,600	28,290.00	0.04
115	002270	华明装备	2,000	28,240.00	0.04
116	300702	天宇股份	1,300	28,223.00	0.04
117	000521	长虹美菱	5,000	28,150.00	0.04
118	301039	中集车辆	3,000	28,140.00	0.04
119	002284	亚太股份	3,200	28,064.00	0.04
120	300711	广哈通信	2,100	28,035.00	0.04
121	300217	东方电热	5,200	27,976.00	0.04
122	600292	远达环保	4,600	27,922.00	0.04
123	601619	嘉泽新能	7,900	27,887.00	0.04
124	000791	甘肃能源	5,000	27,850.00	0.04
125	002535	林州重机	6,000	27,840.00	0.04
126	002243	力合科创	3,500	27,825.00	0.04
127	600251	冠农股份	3,200	27,808.00	0.04
128	002847	盐津铺子	400	27,792.00	0.04
129	600572	康恩贝	5,500	27,775.00	0.04
130	002324	普利特	2,100	27,615.00	0.04
131	603093	南华期货	2,300	27,600.00	0.04
132	601007	金陵饭店	3,400	27,472.00	0.04
133	000531	穗恒运 A	4,100	27,429.00	0.04
134	002609	捷顺科技	2,400	27,408.00	0.04
135	605108	同庆楼	900	27,396.00	0.04
136	300355	蒙草生态	7,300	27,375.00	0.04
137	600023	浙能电力	5,900	27,199.00	0.04

138	300430	诚益通	1,900	27,151.00	0.04
139	002093	国脉科技	3,600	27,072.00	0.04
140	600973	宝胜股份	5,700	26,847.00	0.04
141	600664	哈药股份	8,000	26,800.00	0.04
142	000966	长源电力	6,000	26,580.00	0.04
143	600794	保税科技	6,400	26,112.00	0.04
144	300533	冰川网络	900	24,930.00	0.03
145	002371	北方华创	100	24,571.00	0.03
146	300628	亿联网络	600	17,730.00	0.02
147	300138	晨光生物	900	12,087.00	0.02
148	603165	荣晟环保	1,000	11,980.00	0.02
149	601857	中国石油	1,300	9,178.00	0.01

注：对于同时在 A+H 股上市的股票，合并计算公允价值参与排序，并按照不同股票分别披露。

8.4 报告期内股票投资组合的重大变动

8.4.1 累计买入金额超出期末基金资产净值 2%或前 20 名的股票明细

金额单位：人民币元

序号	股票代码	股票名称	本期累计买入金额	占期末基金资产净值比例(%)
1	600027	华电国际	1,951,941.00	2.73
2	300144	宋城演艺	1,660,605.00	2.32
3	600258	首旅酒店	1,609,649.00	2.25
4	300308	中际旭创	1,588,853.00	2.22
5	600704	物产中大	1,578,190.00	2.20
6	601058	赛轮轮胎	1,572,288.00	2.20
7	600765	中航重机	1,564,910.00	2.19
8	600487	亨通光电	1,537,272.00	2.15
9	002966	苏州银行	1,528,705.00	2.14
10	300009	安科生物	1,507,017.00	2.11
11	600755	厦门国贸	1,442,714.00	2.02
12	600707	彩虹股份	1,442,612.00	2.02
13	300866	安克创新	1,416,813.00	1.98
14	600967	内蒙一机	1,409,122.00	1.97
15	600315	上海家化	1,384,833.00	1.93
16	002384	东山精密	1,381,609.00	1.93
17	000050	深天马 A	1,377,493.00	1.92
18	000630	铜陵有色	1,369,415.00	1.91
19	601108	财通证券	1,323,778.00	1.85
20	000728	国元证券	1,296,662.00	1.81

注：（1）买入包括基金二级市场上主动的买入、新股、配股、债转股、换股及行权等获得的股票。

（2）“买入金额”按买卖成交金额（成交单价乘以成交数量）填列，不考虑相关交易费用。

8.4.2 累计卖出金额超出期末基金资产净值 2%或前 20 名的股票明细

金额单位：人民币元

序号	股票代码	股票名称	本期累计卖出金额	占期末基金资产净值比例(%)
1	600027	华电国际	1,958,159.00	2.74
2	601058	赛轮轮胎	1,587,620.00	2.22
3	300308	中际旭创	1,511,663.00	2.11
4	002966	苏州银行	1,473,218.00	2.06
5	600487	亨通光电	1,430,227.90	2.00
6	600765	中航重机	1,419,900.20	1.98
7	002384	东山精密	1,306,838.00	1.83
8	601108	财通证券	1,295,534.00	1.81
9	601139	深圳燃气	1,279,930.00	1.79
10	002249	大洋电机	1,213,467.00	1.70
11	300595	欧普康视	1,212,089.00	1.69
12	600258	首旅酒店	1,205,301.00	1.68
13	002128	电投能源	1,192,534.00	1.67
14	600704	物产中大	1,148,834.00	1.61
15	002422	科伦药业	1,139,875.00	1.59
16	300009	安科生物	1,121,912.00	1.57
17	603338	浙江鼎力	1,121,001.00	1.57
18	002032	苏泊尔	1,103,623.00	1.54
19	600705	中航产融	1,103,132.00	1.54
20	300866	安克创新	1,097,900.00	1.53

注：（1）卖出主要指二级市场上主动的卖出、换股、要约收购、发行人回购及行权等减少的股票。

（2）“卖出金额”均按买卖成交金额（成交单价乘以成交数量）填列，不考虑相关交易费用。

8.4.3 买入股票的成本总额及卖出股票的收入总额

单位：人民币元

买入股票成本（成交）总额	293,404,641.59
卖出股票收入（成交）总额	223,106,464.25

注：（1）买入包括基金二级市场上主动的买入、新股、配股、债转股、换股及行权等获得的股票，卖出主要指二级市场上主动的卖出、换股、要约收购、发行人回购及行权等减少的股票。

（2）“买入股票成本”、“卖出股票收入”均按买卖成交金额（成交单价乘以成交数量）填列，不考虑相关交易费用。

8.5 期末按债券品种分类的债券投资组合

金额单位：人民币元

序号	债券品种	公允价值	占基金资产净值比例(%)
----	------	------	--------------

1	国家债券	-	-
2	央行票据	-	-
3	金融债券	-	-
	其中：政策性金融债	-	-
4	企业债券	-	-
5	企业短期融资券	-	-
6	中期票据	-	-
7	可转债（可交换债）	1,000.07	0.00
8	同业存单	-	-
9	其他	-	-
10	合计	1,000.07	0.00

8.6 期末按公允价值占基金资产净值比例大小排序的前五名债券投资明细

金额单位：人民币元

序号	债券代码	债券名称	数量 (张)	公允价值	占基金资产净值比例 (%)
1	118046	诺泰转债	10	1,000.07	0.00

8.7 期末按公允价值占基金资产净值比例大小排序的所有资产支持证券投资明细

本基金本报告期末未持有资产支持证券。

8.8 报告期末按公允价值占基金资产净值比例大小排序的前五名贵金属投资明细

本基金本报告期末未持有贵金属。

8.9 期末按公允价值占基金资产净值比例大小排序的前五名权证投资明细

本基金本报告期末未持有权证。

8.10 本基金投资股指期货的投资政策

本报告期内，基金投资股指期货的目的是为了提升基金的流动性水平，以及在期货贴水时作为现货的替代。

8.11 报告期末本基金投资的国债期货交易情况说明

8.11.1 本期国债期货投资政策

本基金本报告期内未投资国债期货。

8.11.2 本期国债期货投资评价

无。

8.12 投资组合报告附注

8.12.1 基金投资的前十名证券的发行主体本期是否出现被监管部门立案调查，或在报告编制日前一年内受到公开谴责、处罚的情形

江苏太平洋石英股份有限公司因未依法履行其他职责在本报告编制前一年内收到上海证券交易所出具的警示函，因信息披露虚假或严重误导性陈述、未及时披露公司重大事项等行为在本报

告编制前一年内收到中国证券监督管理委员会江苏监管局出具的警示函。

宋城演艺发展股份有限公司因未依法履行职责在本报告编制前一年内受到深圳证券交易所的监管关注。

报告期内本基金投资的前十名证券发行主体除上述主体收到监管部门处罚决定书或行政监管措施决定书外，其他发行主体未出现被监管部门立案调查，或在报告编制日前一年内受到公开谴责、处罚的情形。

8.12.2 基金投资的前十名股票是否超出基金合同规定的备选股票库

基金投资的前十名股票未超出基金合同规定的备选股票库。

8.12.3 期末其他各项资产构成

单位：人民币元

序号	名称	金额
1	存出保证金	129,950.40
2	应收清算款	-
3	应收股利	-
4	应收利息	-
5	应收申购款	2,538.97
6	其他应收款	-
7	待摊费用	-
8	其他	-
9	合计	132,489.37

8.12.4 期末持有的处于转股期的可转换债券明细

本基金本报告期末未持有处于转股期的可转换债券。

8.12.5 期末前十名股票中存在流通受限情况的说明

8.12.5.1 期末指数投资前十名股票中存在流通受限情况的说明

本基金本报告期末指数投资前十名股票中未存在流通受限情况。

8.12.5.2 期末积极投资前五名股票中存在流通受限情况的说明

本基金本报告期末积极投资前五名股票中未存在流通受限情况。

8.12.6 投资组合报告附注的其他文字描述部分

- 1、由于四舍五入的原因，分项之和与合计项之间可能存在尾差。
- 2、报告期内没有需说明的证券投资决策程序。

§ 9 基金份额持有人信息

9.1 期末基金份额持有人户数及持有人结构

份额单位：份

份额级别	持有人户数 (户)	户均持有的基金份额	持有人结构			
			机构投资者		个人投资者	
			持有份额	占总份额比例 (%)	持有份额	占总份额比例 (%)
泰康中证 500 指数增强发起 A	425	97,422.86	10,209,381.09	24.66	31,195,333.16	75.34
泰康中证 500 指数增强发起 C	386	87,016.79	400,188.88	1.19	33,188,293.85	98.81
合计	801	93,624.47	10,609,569.97	14.15	64,383,627.01	85.85

注：分级基金机构/个人投资者持有份额占总份额比例的计算中，对下属分级基金，比例的分母采用各自级别的份额；对合计数，比例的分母采用下属分级基金份额的合计数（即期末基金份额总额）。

9.2 期末基金管理人的从业人员持有本基金的情况

项目	份额级别	持有份额总数 (份)	占基金总份额比例 (%)
基金管理人所有从业人员持有本基金	泰康中证 500 指数增强发起 A	20,351.56	0.0492
	泰康中证 500 指数增强发起 C	2.00	0.0000
	合计	20,353.56	0.0271

9.3 期末基金管理人的从业人员持有本开放式基金份额总量区间情况

项目	份额级别	持有基金份额总量的数量区间 (万份)
本公司高级管理人员、基金投资和相关部门负责人持有本开放式基金	泰康中证 500 指数增强发起 A	0~10
	泰康中证 500 指数增强发起 C	0
	合计	0~10
本基金基金经理持有本开放式基金	泰康中证 500 指数增强发起 A	0~10
	泰康中证 500 指数增强发起 C	0

	合计	0~10
--	----	------

9.4 发起式基金发起资金持有份额情况

项目	持有份额总数	持有份额占基金总份额比例 (%)	发起份额总数	发起份额占基金总份额比例 (%)	发起份额承诺持有期限
基金管理人固有资金	-	-	-	-	-
基金管理人高级管理人员	-	-	-	-	-
基金经理等人员	-	-	-	-	-
基金管理人股东	10,002,833.61	13.34	10,002,833.61	13.34	3 年
其他	-	-	-	-	-
合计	10,002,833.61	13.34	10,002,833.61	13.34	-

§ 10 开放式基金份额变动

单位：份

项目	泰康中证 500 指数增强发起 A	泰康中证 500 指数增强发起 C
基金合同生效日 (2023 年 8 月 17 日) 基金份额总额	62,631,367.57	44,579,077.16
基金合同生效日起 至报告期期末基金 总申购份额	708,061.72	8,421,114.59
减：基金合同生效 日起至报告期期末 基金总赎回份额	21,934,715.04	19,411,709.02
基金合同生效日起 至报告期期末基金 拆分变动份额	-	-
本报告期末基金 份额总额	41,404,714.25	33,588,482.73

注：(1) 报告期期间基金总申购份额含红利再投、转换入份额；基金总赎回份额含转换出份额。

(2) 本基金合同生效日为 2023 年 8 月 17 日，截止报告期末本基金未满一年。

§ 11 重大事件揭示

11.1 基金份额持有人大会决议

本报告期本基金未召开基金份额持有人大会。

11.2 基金管理人、基金托管人的专门基金托管部门的重大人事变动

2023 年 3 月 15 日，泰康基金管理有限公司成立上海分公司，金志刚担任上海分公司负责人。2023 年 4 月 19 日，泰康基金管理有限公司成立深圳分公司，金志刚担任深圳分公司负责人。2023 年 12 月 3 日，金志刚不再担任上海分公司负责人及深圳分公司负责人，并聘任吴辉担任上海分公司负责人，代胜伟担任深圳分公司负责人。

报告期内，基金托管人的专门基金托管部门无重大人事变动。

11.3 涉及基金管理人、基金财产、基金托管业务的诉讼

本报告期无涉及本基金管理人、基金财产、基金托管业务的诉讼事项。

11.4 基金投资策略的改变

本报告期本基金无投资策略的变化。

11.5 为基金进行审计的会计师事务所情况

本基金聘任毕马威华振会计师事务所（特殊普通合伙）为本基金提供审计服务，本年度应支付给毕马威华振会计师事务所（特殊普通合伙）报酬为 30,000.00 元；截至 2023 年 12 月 31 日，该审计机构向本基金提供审计服务不满 1 年。

11.6 管理人、托管人及其高级管理人员受稽查或处罚等情况

11.6.1 管理人及其高级管理人员受稽查或处罚等情况

本报告期内，本基金管理人及其高级管理人员未受稽查或处罚。

11.6.2 托管人及其高级管理人员受稽查或处罚等情况

本报告期内，基金托管人及其高级管理人员未受稽查或处罚。

11.7 基金租用证券公司交易单元的有关情况

11.7.1 基金租用证券公司交易单元进行股票投资及佣金支付情况

金额单位：人民币元

券商名称	交易单元数量	股票交易		应支付该券商的佣金		备注
		成交金额	占当期股票成交总额的比例 (%)	佣金	占当期佣金总量的比例 (%)	
恒泰证券	3	516,506,589	100.00	-	-	-

		.60			
--	--	-----	--	--	--

注：1、本基金使用证券公司交易结算模式，可免于执行《关于完善证券投资基金交易席位制度有关问题的通知》关于交易佣金分仓的规定。

2、本基金管理人负责选择证券经纪商，使用其交易单元作为本基金的交易单元。基金证券经纪商选择标准包括：公司基本面评价（财务状况、经营情况、资信状况）、公司券商结算模式服务评价（稳定性、及时性、保密性）等方面。

3、本基金管理人与选择的证券经纪商、本基金的托管人签订证券经纪服务协议，对账户管理、数据传输、交易管理、佣金收取、资金管理、违约责任等作出约定。

4、本基金选择的证券经纪商恒丰证券与本公司不存在关联关系。

11.7.2 基金租用证券公司交易单元进行其他证券投资的情况

金额单位：人民币元

券商名称	债券交易		债券回购交易		权证交易	
	成交金额	占当期债券成交总额的比例(%)	成交金额	占当期债券回购成交总额的比例(%)	成交金额	占当期权证成交总额的比例(%)
恒泰证券	-	-	-	-	-	-

11.8 其他重大事件

序号	公告事项	法定披露方式	法定披露日期
1	泰康中证 500 指数增强型发起式证券投资基金招募说明书	《中国证券报》；中国证监会基金电子披露网站及基金管理人网站	2023 年 07 月 20 日
2	泰康中证 500 指数增强型发起式证券投资基金（泰康中证 500 指数增强发起 A 份额）基金产品资料概要	《中国证券报》；中国证监会基金电子披露网站及基金管理人网站	2023 年 07 月 20 日
3	泰康中证 500 指数增强型发起式证券投资基金（泰康中证 500 指数增强发起 C 份额）基金产品资料概要	《中国证券报》；中国证监会基金电子披露网站及基金管理人网站	2023 年 07 月 20 日
4	泰康中证 500 指数增强型发起式证券投资基金基金合同	《中国证券报》；中国证监会基金电子披露网站及基金管理人网站	2023 年 07 月 20 日
5	泰康中证 500 指数增强型发起式证券投资基金托管协议	《中国证券报》；中国证监会基金电子披露网站及基金管理人网站	2023 年 07 月 20 日
6	泰康中证 500 指数增强型发起式证券投资基金基金份额发售公告	《中国证券报》；中国证监会基金电子披露网站及基金管理人网站	2023 年 07 月 20 日

7	泰康中证 500 指数增强型发起式证券投资基金基金合同生效公告	《中国证券报》；中国证监会基金电子披露网站及基金管理人网站	2023 年 08 月 18 日
8	关于泰康中证 500 指数增强型发起式证券投资基金可投资科创板股票的公告	《中国证券报》；中国证监会基金电子披露网站及基金管理人网站	2023 年 08 月 18 日
9	泰康中证 500 指数增强型发起式证券投资基金（泰康中证 500 指数增强发起 A 份额）基金产品资料概要更新	《中国证券报》；中国证监会基金电子披露网站及基金管理人网站	2023 年 08 月 21 日
10	泰康中证 500 指数增强型发起式证券投资基金（泰康中证 500 指数增强发起 C 份额）基金产品资料概要更新	《中国证券报》；中国证监会基金电子披露网站及基金管理人网站	2023 年 08 月 21 日
11	泰康基金管理有限公司关于终止凤凰信（海口）基金销售有限公司办理旗下基金相关销售业务的公告	《中国证券报》；中国证监会基金电子披露网站及基金管理人网站	2023 年 09 月 08 日
12	关于泰康中证 500 指数增强型发起式证券投资基金参加部分销售机构费率优惠活动的公告	《中国证券报》；中国证监会基金电子披露网站及基金管理人网站	2023 年 10 月 13 日
13	泰康中证 500 指数增强型发起式证券投资基金开放日常申购、赎回、转换及定期定额投资业务公告	《中国证券报》；中国证监会基金电子披露网站及基金管理人网站	2023 年 10 月 13 日
14	关于泰康基金管理有限公司旗下部分开放式基金参加上海万得基金销售有限公司转换费率优惠活动的公告	《中国证券报》；中国证监会基金电子披露网站及基金管理人网站	2023 年 11 月 08 日
15	关于泰康基金管理有限公司旗下部分开放式基金参加平安银行股份有限公司转换费率优惠活动的公告	《中国证券报》；中国证监会基金电子披露网站及基金管理人网站	2023 年 11 月 27 日
16	关于泰康基金管理有限公司旗下部分开放式基金参加嘉实财富管理有限公司转换费率优惠活动的公告	《中国证券报》；中国证监会基金电子披露网站及基金管理人网站	2023 年 11 月 29 日
17	泰康中证 500 指数增强型发起式证券投资基金（泰康中证 500 指数增强发起 C 份额）基金产品资料概要更新	《中国证券报》；中国证监会基金电子披露网站及基金管理人网站	2023 年 12 月 08 日
18	泰康中证 500 指数增强型发起式证券投资基金（泰康中证 500 指数增强发起 A 份额）基金产品资料概要更新	《中国证券报》；中国证监会基金电子披露网站及基金管理人网站	2023 年 12 月 08 日
19	泰康中证 500 指数增强型发起式证券投资基金更新招募说明书(2023 年第 1 次更新)	《中国证券报》；中国证监会基金电子披露网站及基金管理人网站	2023 年 12 月 08 日

20	泰康基金管理有限公司关于深圳分公司负责人变更的公告	《中国证券报》；中国证监会基金电子披露网站及基金管理人网站	2023 年 12 月 15 日
21	泰康基金管理有限公司关于上海分公司负责人及注册地址变更的公告	《中国证券报》；中国证监会基金电子披露网站及基金管理人网站	2023 年 12 月 16 日
22	泰康基金管理有限公司关于调整旗下部分开放式基金在蚂蚁（杭州）基金销售有限公司最低申购金额、追加申购最低金额、赎回最低份额和持有最低限额的公告	《中国证券报》；中国证监会基金电子披露网站及基金管理人网站	2023 年 12 月 20 日

§ 12 影响投资者决策的其他重要信息

12.1 报告期内单一投资者持有基金份额比例达到或超过 20%的情况

本基金报告期内未发生单一投资者持有基金份额比例达到或者超过 20%的情况。

12.2 影响投资者决策的其他重要信息

无。

§ 13 备查文件目录

13.1 备查文件目录

- (一) 中国证监会准予泰康中证 500 指数增强型发起式证券投资基金注册的文件；
- (二) 《泰康中证 500 指数增强型发起式证券投资基金基金合同》；
- (三) 《泰康中证 500 指数增强型发起式证券投资基金招募说明书》；
- (四) 《泰康中证 500 指数增强型发起式证券投资基金托管协议》；
- (五) 《泰康中证 500 指数增强型发起式证券投资基金产品资料概要》。

13.2 存放地点

基金管理人和基金托管人的住所。

13.3 查阅方式

投资者可通过指定信息披露报纸（《中国证券报》）或登录基金管理人网站（<http://www.tkfunds.com.cn>）和中国证监会基金电子披露网站（<http://eid.csrc.gov.cn/fund>）查阅。

泰康基金管理有限公司

2024 年 3 月 29 日