

鹏扬双利债券型证券投资基金

2023 年年度报告

2023 年 12 月 31 日

基金管理人：鹏扬基金管理有限公司

基金托管人：招商银行股份有限公司

送出日期：2024 年 3 月 29 日

§ 1 重要提示及目录

1.1 重要提示

基金管理人的董事会、董事保证本报告所载资料不存在虚假记载、误导性陈述或重大遗漏，并对其内容的真实性、准确性和完整性承担个别及连带的法律责任。本年度报告已经三分之二以上独立董事签字同意，并由董事长签发。

基金托管人招商银行股份有限公司根据本基金合同规定，于 2024 年 3 月 25 日复核了本报告中的财务指标、净值表现、利润分配情况、财务会计报告、投资组合报告等内容，保证复核内容不存在虚假记载、误导性陈述或者重大遗漏。

基金管理人承诺以诚实信用、勤勉尽责的原则管理和运用基金资产，但不保证基金一定盈利。

基金的过往业绩并不代表其未来表现。投资有风险，投资者在作出投资决策前应仔细阅读本基金的招募说明书及其更新。

本报告中的财务资料经审计，安永华明会计师事务所(特殊普通合伙)为本基金出具了标准无保留意见的审计报告，请投资者注意阅读。

本报告期自 2023 年 1 月 1 日起至 2023 年 12 月 31 日止。

1.2 目录

§ 1 重要提示及目录	2
1.1 重要提示	2
1.2 目录	3
§ 2 基金简介	6
2.1 基金基本情况	6
2.2 基金产品说明	6
2.3 基金管理人和基金托管人	6
2.4 信息披露方式	7
2.5 其他相关资料	7
§ 3 主要财务指标、基金净值表现及利润分配情况	7
3.1 主要会计数据和财务指标	7
3.2 基金净值表现	8
3.3 过去三年基金的利润分配情况	12
§ 4 管理人报告	13
4.1 基金管理人及基金经理情况	13
4.2 管理人对报告期内本基金运作遵规守信情况的说明	16
4.3 管理人对报告期内公平交易情况的专项说明	17
4.4 管理人对报告期内基金的投资策略和业绩表现的说明	18
4.5 管理人对宏观经济、证券市场及行业走势的简要展望	20
4.6 管理人内部有关本基金的监察稽核工作情况	21
4.7 管理人对报告期内基金估值程序等事项的说明	22
4.8 管理人对报告期内基金利润分配情况的说明	22
4.9 报告期内管理人对本基金持有人数或基金资产净值预警情形的说明	22
§ 5 托管人报告	22
5.1 报告期内本基金托管人遵规守信情况声明	22
5.2 托管人对报告期内本基金投资运作遵规守信、净值计算、利润分配等情况的说明	22
5.3 托管人对本年度报告中财务信息等内容真实、准确和完整发表意见	23
§ 6 审计报告	23
6.1 审计报告基本信息	23
6.2 审计报告的基本内容	23
§ 7 年度财务报表	25
7.1 资产负债表	25
7.2 利润表	26

7.3 净资产变动表	27
7.4 报表附注	29
§ 8 投资组合报告	54
8.1 期末基金资产组合情况	54
8.2 报告期末按行业分类的股票投资组合	54
8.3 期末按公允价值占基金资产净值比例大小排序的所有股票投资明细	54
8.4 报告期内股票投资组合的重大变动	54
8.5 期末按债券品种分类的债券投资组合	55
8.6 期末按公允价值占基金资产净值比例大小排序的前五名债券投资明细	55
8.7 期末按公允价值占基金资产净值比例大小排序的所有资产支持证券投资明细	55
8.8 报告期末按公允价值占基金资产净值比例大小排序的前五名贵金属投资明细	55
8.9 期末按公允价值占基金资产净值比例大小排序的前五名权证投资明细	56
8.10 报告期末本基金投资的国债期货交易情况说明	56
8.11 投资组合报告附注	56
§ 9 基金份额持有人信息	59
9.1 期末基金份额持有人户数及持有人结构	59
9.2 期末基金管理人的从业人员持有本基金的情况	59
9.3 期末基金管理人的从业人员持有本开放式基金份额总量区间的情况	59
§ 10 开放式基金份额变动	59
§ 11 重大事件揭示	60
11.1 基金份额持有人大会决议	60
11.2 基金管理人、基金托管人的专门基金托管部门的重大人事变动	60
11.3 涉及基金管理人、基金财产、基金托管业务的诉讼	60
11.4 基金投资策略的改变	60
11.5 为基金进行审计的会计师事务所情况	60
11.6 管理人、托管人及其高级管理人员受稽查或处罚等情况	60
11.7 基金租用证券公司交易单元的有关情况	61
11.8 其他重大事件	62
§ 12 影响投资者决策的其他重要信息	65
12.1 报告期内单一投资者持有基金份额比例达到或超过 20%的情况	65
12.2 影响投资者决策的其他重要信息	66
§ 13 备查文件目录	66
13.1 备查文件目录	66
13.2 存放地点	66

13.3 查阅方式..... 66

§ 2 基金简介

2.1 基金基本情况

基金名称	鹏扬双利债券型证券投资基金	
基金简称	鹏扬双利债券	
基金主代码	005451	
基金运作方式	契约型开放式	
基金合同生效日	2018年2月13日	
基金管理人	鹏扬基金管理有限公司	
基金托管人	招商银行股份有限公司	
报告期末基金份额总额	325,801,964.99份	
基金合同存续期	不定期	
下属分级基金的基金简称	鹏扬双利债券 A	鹏扬双利债券 C
下属分级基金的交易代码	005451	005452
报告期末下属分级基金的份额总额	324,169,868.65份	1,632,096.34份

2.2 基金产品说明

投资目标	本基金在保持资产流动性的基础上，通过积极主动的投资管理，力争为投资人提供高于业绩比较基准的长期稳定投资回报。
投资策略	本基金的投资策略包括买入持有策略、久期调整策略、收益率曲线配置策略、债券类属和板块轮换策略、骑乘策略、价值驱动的个券选择策略、可转债/可交换债投资策略、国债期货投资策略、适度的融资杠杆策略、资产支持证券投资策略等，在有效管理风险的基础上，达成投资目标。
业绩比较基准	中债综合财富(总值)指数收益率
风险收益特征	本基金为债券型基金，预期收益和预期风险高于货币市场基金，低于混合型基金、股票型基金，属于中低风险/收益的产品。

2.3 基金管理人和基金托管人

项目		基金管理人	基金托管人
名称		鹏扬基金管理有限公司	招商银行股份有限公司
信息披露负责人	姓名	宋震	张姗
	联系电话	010-68105888	400-61-95555
	电子邮箱	service@pyamc.com	zhangshan_1027@cmbchina.com
客户服务电话		400-968-6688	400-61-95555
传真		010-68105966	0755-83195201
注册地址		中国（上海）自由贸易试验区栖霞路120号3层302室	深圳市深南大道7088号招商银行大厦
办公地址		北京市西城区复兴门外大街A2号西城金茂中心16层	深圳市深南大道7088号招商银行大厦
邮政编码		100045	518040

法定代表人	杨爱斌	缪建民
-------	-----	-----

2.4 信息披露方式

本基金选定的信息披露报纸名称	《证券时报》
登载基金年度报告正文的管理人互联网网址	http://www.pyamc.com
基金年度报告备置地点	基金管理人和基金托管人的住所

2.5 其他相关资料

项目	名称	办公地址
会计师事务所	安永华明会计师事务所(特殊普通合伙)	北京市东城区东长安街1号东方广场安永大楼17层
注册登记机构	鹏扬基金管理有限公司	北京市西城区复兴门外大街A2号西城金茂中心16层

§ 3 主要财务指标、基金净值表现及利润分配情况

3.1 主要会计数据和财务指标

金额单位：人民币元

3.1.1 期间数据和指标	2023 年		2022 年		2021 年	
	鹏扬双利债券 A	鹏扬双利债券 C	鹏扬双利债券 A	鹏扬双利债券 C	鹏扬双利债券 A	鹏扬双利债券 C
本期已实现收益	10,756,263.38	699,154.59	29,834,924.89	112,462.95	25,403,520.80	354,799.67
本期利润	15,080,013.03	773,893.05	17,391,823.18	-268,744.88	34,009,522.48	556,966.38
加权平均基金份额本期利润	0.0407	0.0324	0.0180	-0.0200	0.0392	0.0367
本期加权平均净值利润率	3.90%	3.12%	1.69%	-1.91%	3.42%	3.15%
本期基金份额净值增长率	4.00%	3.59%	0.76%	0.33%	3.56%	3.15%
3.1.2 期末数据和指标	2023 年末		2022 年末		2021 年末	
期末可供分	10,075,234	44,546.01	10,612,453	458,866.52	66,139,012	256,938.62

配利润	. 48		. 96		. 45	
期末可供分配基金份额利润	0. 0311	0. 0273	0. 0268	0. 0192	0. 0476	0. 0395
期末基金资产净值	342, 081, 48 3. 53	1, 716, 116. 83	411, 768, 82 5. 08	24, 618, 981 . 59	1, 495, 117, 728. 75	6, 938, 385. 36
期末基金份额净值	1. 0553	1. 0515	1. 0394	1. 0319	1. 0760	1. 0680
3. 1. 3 累计期末指标	2023 年末		2022 年末		2021 年末	
基金份额累计净值增长率	31. 88%	28. 79%	26. 81%	24. 33%	25. 86%	23. 92%

注：（1）本期已实现收益指基金本期利息收入、投资收益、其他收入（不含公允价值变动收益）扣除相关费用和信用减值损失后的余额，本期利润为本期已实现收益加上本期公允价值变动收益。

（2）期末可供分配利润，采用期末资产负债表中未分配利润与未分配利润中已实现部分的孰低数。

（3）本报告所述基金业绩指标不包括持有人认购或交易基金的各项费用，计入费用后实际收益水平要低于所列数字。

3.2 基金净值表现

3.2.1 基金份额净值增长率及其与同期业绩比较基准收益率的比较

鹏扬双利债券 A

阶段	份额净值增长率①	份额净值增长率标准差②	业绩比较基准收益率③	业绩比较基准收益率标准差④	①—③	②—④
过去三个月	1. 04%	0. 06%	1. 40%	0. 04%	-0. 36%	0. 02%
过去六个月	1. 61%	0. 06%	2. 09%	0. 04%	-0. 48%	0. 02%
过去一年	4. 00%	0. 06%	4. 78%	0. 04%	-0. 78%	0. 02%
过去三年	8. 52%	0. 05%	13. 76%	0. 05%	-5. 24%	0. 00%
过去五年	20. 96%	0. 07%	22. 52%	0. 06%	-1. 56%	0. 01%
自基金合同生效起至今	31. 88%	0. 08%	31. 73%	0. 06%	0. 15%	0. 02%

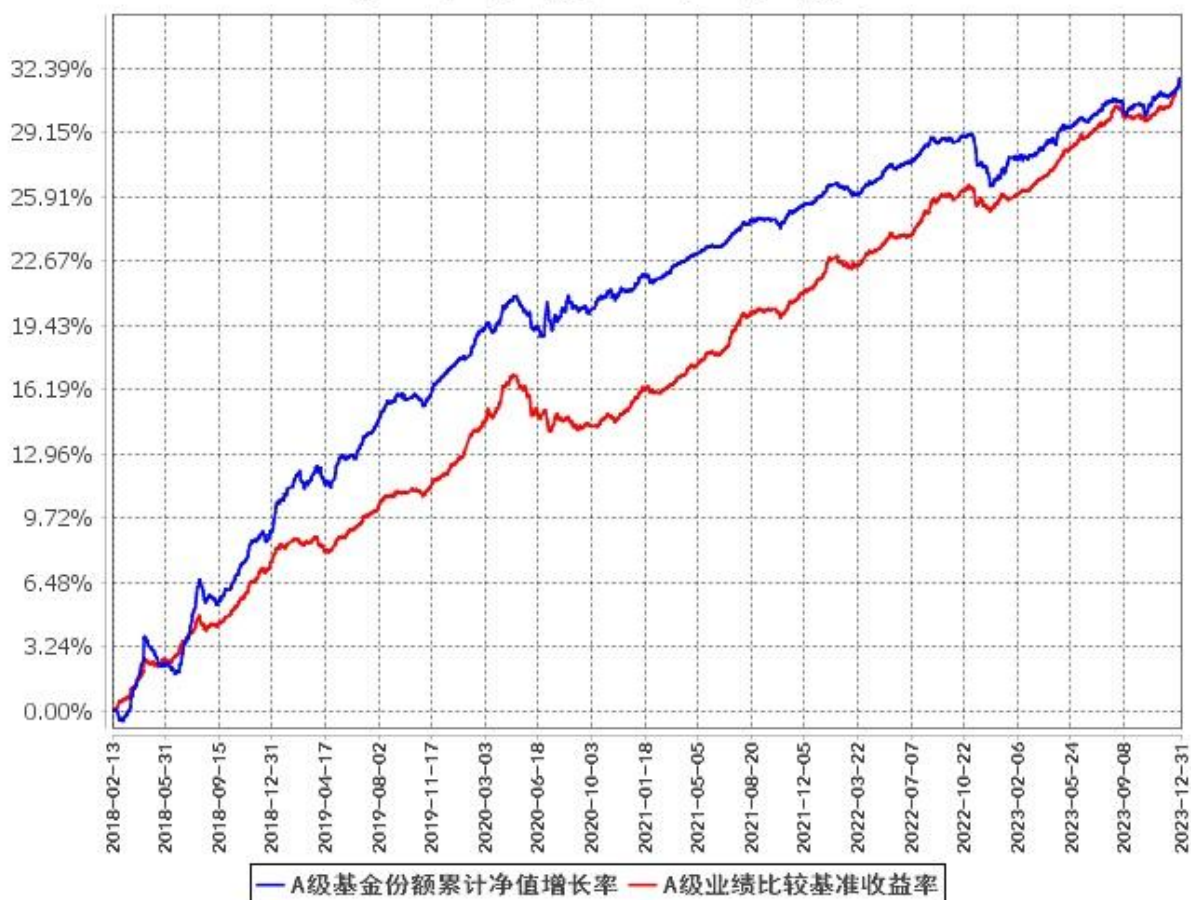
鹏扬双利债券 C

阶段	份额净值增长率①	份额净值增长率标准差②	业绩比较基准收益率③	业绩比较基准收益率标准差④	①—③	②—④
过去三个月	0. 93%	0. 06%	1. 40%	0. 04%	-0. 47%	0. 02%
过去六个月	1. 40%	0. 06%	2. 09%	0. 04%	-0. 69%	0. 02%

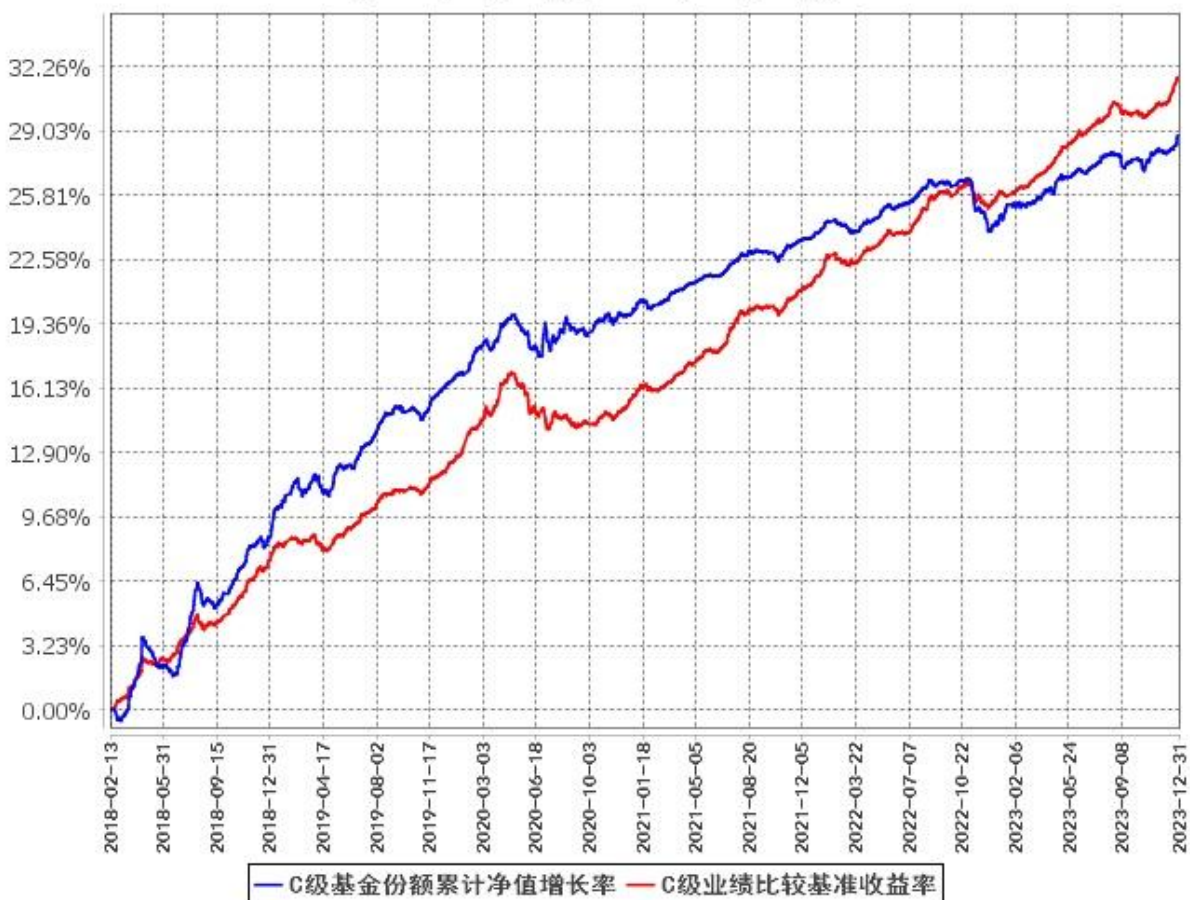
过去一年	3.59%	0.06%	4.78%	0.04%	-1.19%	0.02%
过去三年	7.21%	0.05%	13.76%	0.05%	-6.55%	0.00%
过去五年	18.54%	0.07%	22.52%	0.06%	-3.98%	0.01%
自基金合同生效起至今	28.79%	0.08%	31.73%	0.06%	-2.94%	0.02%

3.2.2 自基金合同生效以来基金份额累计净值增长率变动及其与同期业绩比较基准收益率变动的比较

**A级基金份额累计净值增长率与同期业绩比较基准收益率的历史走势对比图
(2018年2月13日至2023年12月31日)**

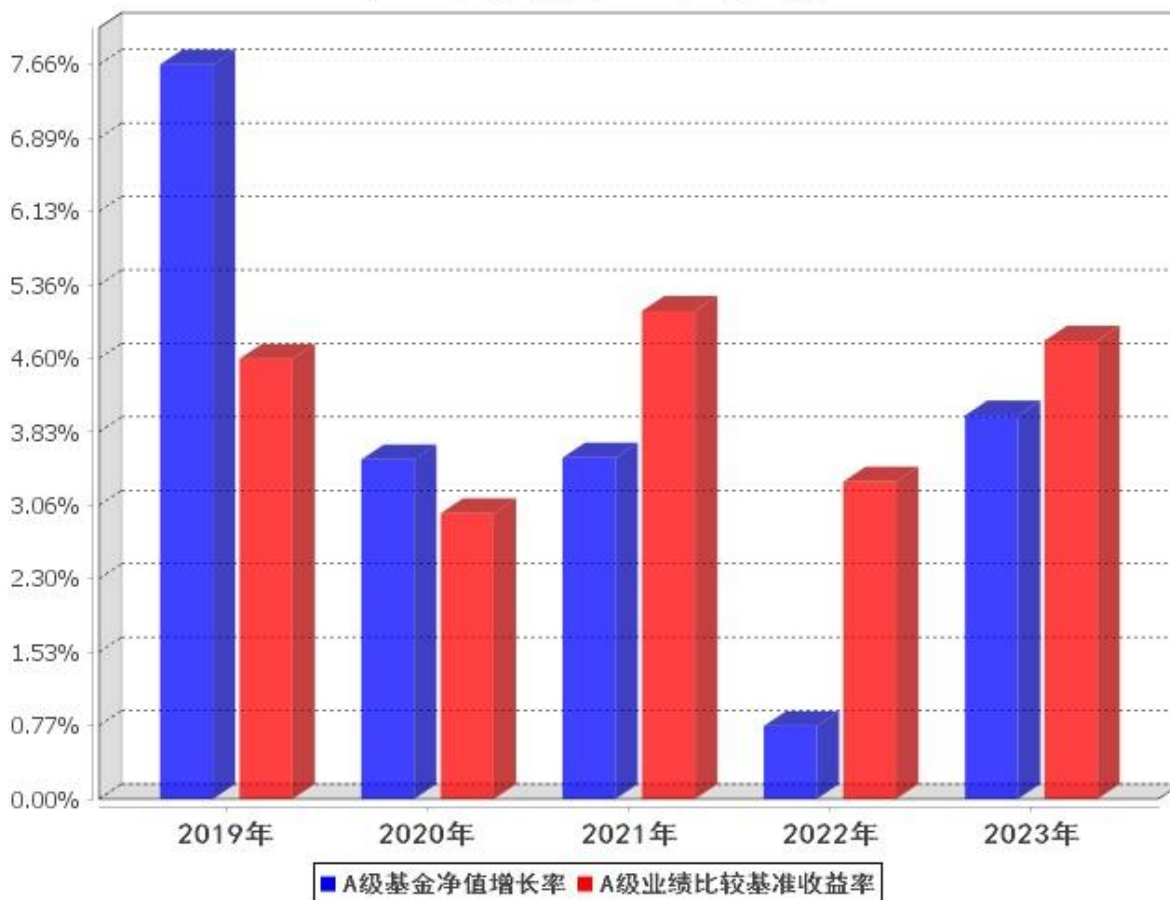


C级基金份额累计净值增长率与同期业绩比较基准收益率的历史走势对比图
(2018年2月13日至2023年12月31日)

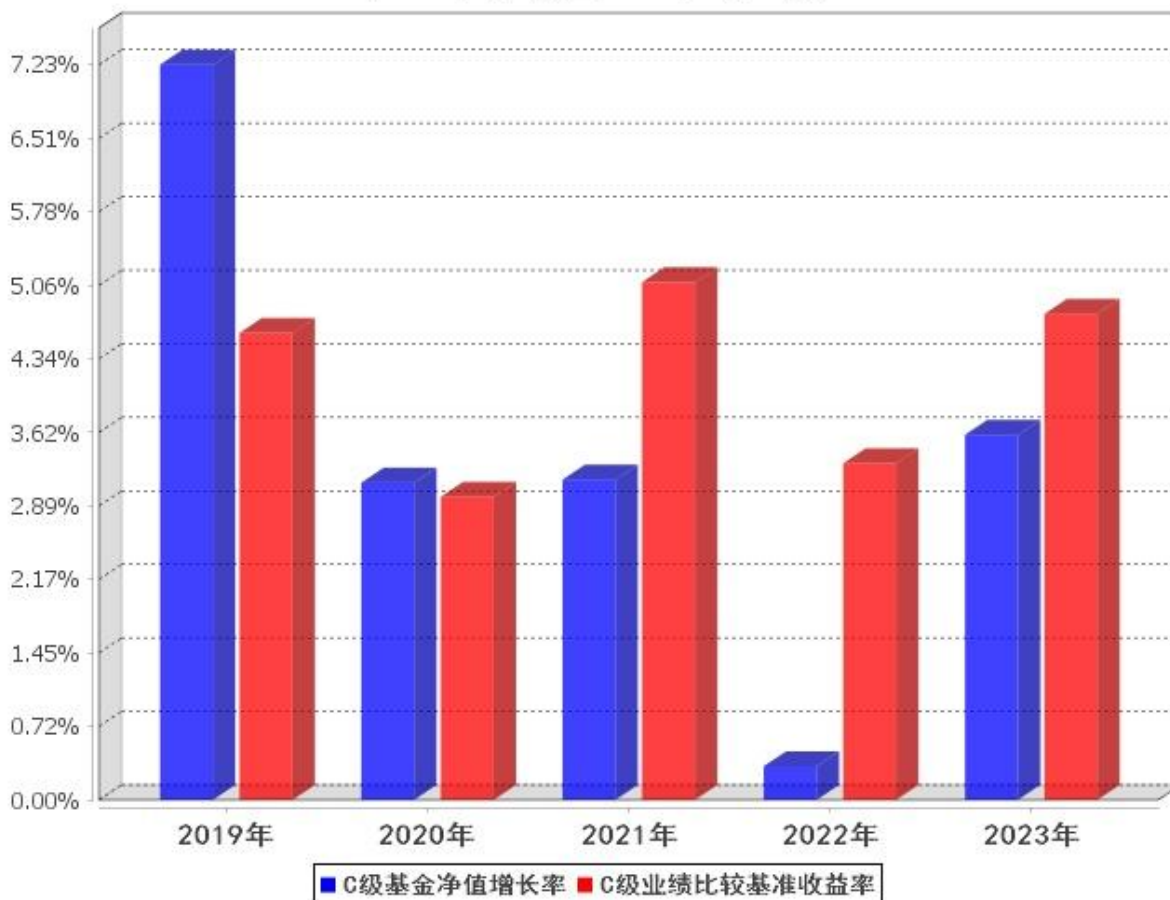


3.2.3 过去五年基金每年净值增长率及其与同期业绩比较基准收益率的比较

A级基金过去五年每年净值增长率及其与同期业绩比较基准收益率的比较图
(2019年1月1日至2023年12月31日)



**C级基金过去五年每年净值增长率及其与同期业绩比较基准收益率的比较图
(2019年1月1日至2023年12月31日)**



3.3 过去三年基金的利润分配情况

单位：人民币元

鹏扬双利债券 A					
年度	每 10 份基金份额分红数	现金形式发放总额	再投资形式发放总额	年度利润分配合计	备注
2023	0.2500	9,346,155.08	310,225.17	9,656,380.25	-
2022	0.4500	42,643,320.62	11,407,673.43	54,050,994.05	-
2021	1.8000	155,558,278.68	44,369,162.11	199,927,440.79	-
合计	2.5000	207,547,754.38	56,087,060.71	263,634,815.09	-

单位：人民币元

鹏扬双利债券 C					
年度	每 10 份基金份额分红数	现金形式发放总额	再投资形式发放总额	年度利润分配合计	备注
2023	0.1700	389,051.72	3,999.93	393,051.65	-

2022	0.4000	188,309.10	12,482.72	200,791.82	-
2021	1.6900	1,751,381.64	434,952.39	2,186,334.03	-
合计	2.2600	2,328,742.46	451,435.04	2,780,177.50	-

§ 4 管理人报告

4.1 基金管理人及基金经理情况

4.1.1 基金管理人及其管理基金的经验

鹏扬基金管理有限公司(以下简称“鹏扬基金”)成立于 2016 年 7 月 6 日,是经中国证监会批准成立的国内首家“私转公”基金管理公司,总部位于北京。截至 2023 年 12 月末,公司管理公募资产总规模 951 亿元,累计创造投资收益超 181 亿元,分红超 80 亿元。

公司践行高质量发展。在公司治理和人才战略方面,公司充分发挥专业人士控股的治理结构优势,汇聚海内外优秀人才,致力于打造一支将服务投资者作为长期事业的人才队伍。公司核心投资人员均具有 10 年以上知名金融机构工作经历。公司持续开展“鲲鹏人才培养计划”,为应届毕业生提供就业岗位,充实投研与金融科技人才梯队。

公司形成了固定收益、主动股票、特色指数、主动量化、多资产五大业务板块,致力于打造平台化、团队化、一体化的投研体系,实现“宏观、策略、行业、公司”的全维度研究覆盖,为客户提供“全天候”的资产管理解决方案。其中,固收团队持续提升宏观研究与资产配置、利率交易、信用研究、转债增强等核心投资能力,力求为投资人获取长期、稳健的收益;股票团队致力于做深度的个股研究和产业研究,遵循基本面理念严选个股,同时充分保留基金经理自身风格特点;指数量化团队聚焦高质量核心资产,以科学方法深挖面向未来的行业主题和选股因子,努力为投资者提供具有长期良好持有体验的指数产品;多资产团队将基于大数据的定量研究和基于调研访谈的定性研究有机结合,为投资者提供便捷的 FOF 组合方案,有效分散投资风险,助力资产稳健增值。

公司高度注重风险管理,以科技赋能业务。公司从文化上树立全员风险防范意识;从制度上实现风险管理对投前、投中、投后的全流程覆盖;从结果上检验风险管理成效,杜绝风险事件的发生;从科技手段上,公司自主研发的“基于大数据的智能投资与风险管理平台”正式上线运行,实现研究、投资、交易、风控的一体化,大幅提升资管全流程的运作效率,提升风险管理的有效性。

2023 年度,鹏扬基金在上海证券报社举办的第 20 届金基金评选中,获“金基金-成长基金管理公司奖”。公司旗下产品鹏扬利泽在证券时报社主办的第 18 届中国基金业明星基金奖中获“五年持续回报积极债券型明星基金奖”。公司发扬固定收益业务优势特色,在银行间本币市场锐意进取,在

全国银行间同业拆借中心开展的 2023 年银行间本币市场成员业务高质量发展评价中，获得“市场进步机构”称号。

鹏扬基金长期关注客户所需，服务实体经济，坚持创新驱动高质量发展。2023 年 6 月，鹏扬基金发行的国内首只 30 年期国债 ETF 正式上市，不仅为投资者配置超长期限国债、管理久期风险提供了全新的工具，而且提升了国债二级市场流动性，助力国债市场高质量发展。随着金融行业转向高质量发展，财富管理业务前景发展广阔，鹏扬基金于 2023 年 6 月成功发行了财富管理 ETF，这是目前国内市场上唯一的财富管理主题 ETF，为普通投资者分享财富管理行业成长红利提供了便捷的投资工具。随着国企改革行动对国企盈利能力的改善，国企投资价值逐渐提升，鹏扬基金于 2023 年 8 月成功发行了国企红利 ETF，为广大投资者提供了“中特估”主题策略指数投资工具。

鹏扬基金作为一家有理想、有担当的公募基金公司，全面履行社会责任，持续开展投资者教育和公益慈善活动。作为中国基金业协会投教专委会委员单位，公司积极联合各类媒体平台和行业机构力量，开展投资者教育工作。在中国基金业协会的指导下，公司深入三四线城市和校园，开展多层次的投教活动，内容涵盖居民理财基础知识和经济金融专业讲座。2023 年 3 月，包括公司总经理在内的 6 位投研负责人开启了为期一年的线上实盘定投，并定期提供投教与陪伴，与投资者共赴长期投资、价值投资之约。在我国国债期货合约上市 10 周年以及 30 年国债期货上市之年，公司在中国基金业协会、中国金融期货交易所的指导下，举行多场面向专业投资者的投教活动，助力行业稳步推进金融衍生品投资，提升资本市场长期稳定性。在 2023 年“7.1”前夕，公司在延安市延长县初级中学捐助的“金鹏电教室”落地，为乡村振兴和教育事业贡献力量。

鹏扬基金以“为客户创造价值，为美好生活助力”为使命，秉持“客户至上、勇于担当、拥抱变化、合作共赢”的价值观，以“专业稳健，回报信任”作为经营宗旨。公司的长远目标是成为中国资本市场上有影响力的、能持续为客户创造价值的资产管理公司。在专业人士持股的治理机制下，客户利益、股东利益以及管理者的利益高度一致，使得公司能够更加专注于长期目标，寻求服务投资者的最佳方案，在大资管行业迈向高阶发展的进程中行稳致远。

4.1.2 基金经理（或基金经理小组）及基金经理助理简介

姓名	职务	任本基金的基金经理（助理）期限		证券从业年限	说明
		任职日期	离任日期		
王华	本基金基金经理, 总经理助理	2018 年 2 月 13 日	-	13	清华大学理学学士，CFA、FRM。曾任银河期货有限公司研究员、金融市场部固定收益总经理，银河德睿资本管理有限公司固定收益部总经

				<p>理，北京鹏扬投资管理有限公司衍生品策略部总经理。现任鹏扬基金管理有限公司总经理助理。2018 年 2 月 13 日至今任鹏扬双利债券型证券投资基金基金经理；2018 年 4 月 3 日至 2019 年 8 月 15 日任鹏扬景升灵活配置混合型证券投资基金基金经理；2018 年 5 月 10 日至 2019 年 8 月 15 日任鹏扬景欣混合型证券投资基金基金经理；2018 年 6 月 21 日至 2022 年 7 月 18 日任鹏扬淳合债券型证券投资基金基金经理；2018 年 12 月 12 日至 2021 年 3 月 18 日任鹏扬淳享债券型证券投资基金基金经理；2019 年 3 月 28 日至今任鹏扬添利增强债券型证券投资基金基金经理；2019 年 12 月 25 日至 2021 年 1 月 25 日任鹏扬淳明债券型证券投资基金基金经理；2020 年 2 月 27 日至 2022 年 1 月 5 日任鹏扬淳悦一年定期开放债券型发起式证券投资基金基金经理；2020 年 4 月 21 日至今任鹏扬富利增强债券型证券投资基金基金经理；2020 年 8 月 26 日至 2021 年 12 月 24 日任鹏扬淳选一年定期开放债券型发起式证券投资基金基金经理；2020 年 10 月 28 日至今任鹏扬稳利债券型证券投资基金基金经理；2021 年 7 月 7 日至今任鹏扬景安一年持有期混合型证券投资基金基金经理；2021 年 8 月 6 日至今任鹏扬景润一年持有期混合型证券投资基金基金经理；2021 年 9 月 9 日至今任鹏扬景浦一年持有期混合型证券投资基</p>
--	--	--	--	--

					金基金经理;2022年5月24日至今任鹏扬丰利一年定期开放债券型证券投资基金基金经理。
茹昱	本基金基金经理	2022年1月5日	2023年6月28日	6	上海交通大学金融学硕士。2017年7月10日至2023年6月30日任鹏扬基金管理有限公司信用策略分析师、基金经理助理。2021年3月25日至2023年6月28日任鹏扬淳悦一年定期开放债券型发起式证券投资基金基金经理;2022年1月5日至2023年6月28日任鹏扬双利债券型证券投资基金基金经理。
王经瑞	本基金基金经理,固定收益组合管理部总经理	2023年10月31日	-	15	东北大学金融学硕士。曾任中天证券有限责任公司研究部研究员,银建期货有限责任公司固定收益部投资经理,银河德睿投资管理有限公司固定收益部投资经理,北京鹏扬投资管理有限公司固定收益部投资经理。现任鹏扬基金管理有限公司固定收益组合管理部总经理。2023年10月31日至今任鹏扬双利债券型证券投资基金基金经理。

注:(1)此处的“任职日期”和“离任日期”分别为公告确定的聘任日期和解聘日期。

(2)证券从业的含义遵从《证券投资基金经营机构董事、监事、高级管理人员及从业人员监督管理办法》的相关规定。

(3)本基金管理人于2024年1月31日发布公告,原基金经理王华先生不再担任本基金基金经理。

4.2 管理人对报告期内本基金运作合规守信情况的说明

本报告期内,本基金管理人严格遵守《证券投资基金法》等有关法律法规及基金合同、基金招募说明书等有关基金法律文件的规定,以取信于市场、取信于社会投资公众为宗旨,本着诚实信用、勤勉尽责的原则管理和运用基金资产,在控制风险的前提下,为基金份额持有人谋求最大利益。在本报告期内,基金运作合法合规,无损害基金份额持有人利益的行为。

4.3 管理人对报告期内公平交易情况的专项说明

4.3.1 公平交易制度和控制方法

本基金管理人根据《证券投资基金管理公司公平交易制度指导意见》等法规制定了《鹏扬基金管理有限公司公平交易制度》，内容主要包括公平交易的原则、投资决策的内部控制、交易执行的内部控制、公平交易行为分析、监控与评估及公平交易行为的信息披露。

公平交易制度所规范的范围涵盖公司旗下各类资产组合，围绕投资管理活动包括上市股票、债券的一级市场申购、二级市场交易（含银行间市场）等，贯穿授权、研究分析、投资决策、交易执行、业绩评估等各个环节。公平交易的原则包括集中交易原则、机制公平原则、公平协调原则、及时评估反馈原则。

在投资决策的内部控制方面，通过建立规范的投资决策机制与健全的投资授权制度、共享研究资源为投资人员提供公平的投资机会。本基金管理人内控要求投资人员应公平对待其管理的不同投资组合，投资人员根据不同投资组合的投资目标、投资风格、投资范围和关联交易限制等建立不同投资组合的投资对象备选库并在此基础上根据投资授权构建具体的投资组合。

在交易执行的内部控制方面，本基金管理人建立集中交易制度。交易系统具备执行公平交易的功能，对交易所公开竞价交易，交易系统自动启用公平交易功能，合理分配各投资指令的执行。对银行间市场交易、交易所大宗交易等非集中竞价交易，通过系统与人工控制相结合的方式，力求确保所有投资组合在交易机会上得到公平、合理对待。对于部分债券一级市场申购、非公开发行股票申购等以公司名义进行的交易，各投资组合经理在交易前独立地确定各投资组合的交易价格和数量，公司按照价格优先、比例分配、综合平衡的原则对交易结果进行分配。

在行为监控与分析评估方面，本基金管理人建立事中和事后的同向交易、异常交易监控分析机制，对于发现的异常问题进行提示，并要求投资组合经理解释说明。公司严格禁止可能导致不公平交易和利益输送的同日反向交易。对于旗下投资组合之间（纯被动指数组合和量化投资组合除外）确因投资组合的投资策略或流动性等需要而发生的同日反向交易，公司要求相关投资组合经理提供决策依据并经过事前审批后方可交易，并留存记录备查。

4.3.2 公平交易制度的执行情况

本报告期内，本基金管理人严格遵守《证券投资基金管理公司公平交易制度指导意见》及《鹏扬基金管理有限公司公平交易制度》，公平对待旗下管理的所有基金及其它组合。

本基金管理人通过统计检验的方法对本年度公司旗下管理的所有投资组合，在不同时间窗口下（1日内、3日内、5日内）同向交易的价差进行了专项分析，包括旗下各大类资产组合之间的同向

交易价差、各组合与其他所有组合之间的同向交易价差、以及旗下任意两个组合之间的同向交易价差。根据对样本个数、平均溢价率是否为 0 的 T 检验显著程度、平均溢价率以及溢价率分布概率、同向交易价差对投资组合的业绩影响等因素的综合分析，未发现旗下组合存在违反公平交易的情况。

4.3.3 异常交易行为的专项说明

报告期内未发现本基金存在异常交易行为。

报告期内，本基金管理人旗下所有投资组合参与的交易所公开竞价交易中，未出现涉及本基金的同日反向交易成交较少的单边交易量超过该证券当日成交量的 5% 的情况。

4.4 管理人对报告期内基金的投资策略和业绩表现的说明

4.4.1 报告期内基金投资策略和运作分析

2023 年，美国经济展现出较强的韧性。尽管年初市场对美国经济在美联储持续货币紧缩压力下有着较强的衰退预期，但从全年看，美国经济由于宽松的财政政策支持整体沿着“软着陆”的方向演绎。期间，3 月的硅谷银行破产引发市场对信贷紧缩的担忧，但该事件并未对经济产生显著的负面影响，美国就业和消费保持较强的韧性。2023 年，美联储共加息 100BP，从 9 月份的 FOMC 会议开始暂缓加息。10 月以后伴随着通胀水平的逐步回落，美联储的态度出现明显转向，市场对于 2024 年预防式降息的预期也逐步升温，美债利率在 10 月短暂冲高到 5% 以上后逐步回落，美国纳斯达克股票指数大幅回升创出历史新高。

2023 年，中国经济在疫后修复、政策保持定力、地产延续调整等因素的影响下一波三折。2023 年年初，中国经济迎来了近几年最强的“开门红”，1 季度 GDP 环比增长 2.2%。进入 2 季度，地产销售明显走弱，地方政府卖地收入锐减，经济有所承压。7 月政治局定调之下，政策重新发力。3 季度政策效果显著，叠加居民出行旺季，经济企稳回升。进入 4 季度，房地产市场再次下滑，资金利率上行，经济动能有所走弱。通货膨胀方面，2023 年物价整体承压。全年来看，CPI 同比持续回落，猪肉价格低迷带动了食品价格走弱，油价回落带来能源价格走弱，需求不足带来耐用品价格低迷，服务价格温和上涨，PPI 与核心 CPI 低位震荡。流动性方面，1 季度信贷投放强劲，资金面总体偏紧。2 季度经济基本面有所回落，央行引导资金利率持续下行。为降低实体经济融资成本，央行在 6 月下调了 LPR 利率，在 6 月和 8 月两次下调了 OMO、MLF 利率。8 月中旬之后，海外利率上行带来汇率承压，央行收紧资金面以维护汇率稳定，流动性持续偏紧。12 月之后，汇率压力有所缓解，叠加财政资金逐步投放，资金利率逐步回落。信用扩张方面，2023 年社融先上后下。1 季度信贷数据实现“开门红”，广义社融同比增速回升。但随后企业端融资需求已经得到充分满足，叠加房地产销售回落，企业与居民中长期贷款走弱。8 月之后，在地方政府债发行加速的背景下，社融增速逐步温和

回升。总体来看，私人部门融资需求依然偏弱，需要进一步降低实体经济融资成本。

2023 年，债券市场利率在上半年逐步回落，在下半年先上行后回落至年内低点附近。具体来看，1 季度金融经济数据较强，债券利率呈现高位震荡状态。4 月、5 月，经济数据边际走弱，资金面宽松，利率曲线整体下移。6 月、8 月两次降息，债券利率整体延续下行。8 月下旬之后，央行抬升资金利率以稳定汇率，10 年期国债利率回升到 2.70% 附近。9 月至 10 月，稳增长政策重新发力，地方政府债券发行放量，在汇率持续承压的情况下，资金利率保持偏紧状态。进入 12 月，经济压力加大，汇率压力缓解，资金面有所转松，债券利率重新回落。信用利差方面，2023 年信用利差整体呈现 L 型走势。1 月至 3 月下旬，受供需结构及地方政府化债预期的影响，信用利差大幅回落。4 月下旬至 6 月底，利率债收益率回落，利差被动走扩。6 月底至 8 月中旬，信用债收益率下行，利差压缩。8 月下旬资金面收紧之后，利差有所上行。9 月中旬之后利差在震荡中小幅回落。可转债方面，中证转债指数全年下跌 0.47%。可转债估值自 8 月后进入下行趋势，整体处于过去两年的较低水平。年内的主要行情集中在 1 月、6 月和 7 月，但整体赚钱效应不佳。当前位置的转债资产具备一定配置价值，但在净供给放缓、转股预期下降等背景下，择券难度进一步提升。

操作方面，1 季度，本基金年初在信用债方面重点配置了调整较充分的二永债，以及收益保护相对较好的煤炭等行业债券，总体结构以稳健的高等级信用为主。随着市场上涨，我们逐步止盈了收益率下降较多，性价比已经不高的债券，组合呈现短久期、高等级的防御状态。考虑到债券的性价比已经不高，我们的核心思路是通过一级市场投标和换券来博取超额收益，不在久期上做过多暴露，等待市场给出更好的配置机会。2 季度，本基金采取 1 年期左右信用债与长期国债的两端哑铃型配置。此种配置方式能够在保持一定久期和票息收入的基础上，将组合的流动性提高。从结果上看，2 季度信用债的表现较好，组合整体虽未能跑赢市场基准组合，但我们相信流动性的潜在优势能够帮助我们更好的应对未来的市场变化。3 季度，本基金仍采取 1 年期左右信用债加长期国债的两端哑铃型配置。同时，我们高度重视含权债等有确定性价值的信用策略，争取在票息上尽量提升且并不承担过多信用风险。4 季度，本基金大幅提升了组合久期，从上季度末的 1.5 年提升至 2.8 年，组合杠杆水平保持不变。10 月份债券延续调整，10 年期国债收益率调整至 2.70% 上方，二永债利差走阔，都带来了较好的交易机会，组合参与了国债和二永债的交易。10 月中下旬地方政府债供给增加，地方政府债与国债利差迅速走阔，带来非常好的投资机会，基金大幅增加了地方政府债的配置。年末考虑到信用利差处于较低水平，基金减仓了信用债。可转债方面，受权益大幅下跌的影响，叠加转债成交量下降，转债受到估值和流动性双重挤压，价格明显下跌。为了控制组合回撤，组合将转债仓位降至 10% 以内。

4.4.2 报告期内基金的业绩表现

截至本报告期末鹏扬双利债券 A 的基金份额净值为 1.0553 元，本报告期基金份额净值增长率为 4.00%；截至本报告期末鹏扬双利债券 C 的基金份额净值为 1.0515 元，本报告期基金份额净值增长率为 3.59%；同期业绩比较基准收益率为 4.78%。

4.5 管理人对宏观经济、证券市场及行业走势的简要展望

展望 2024 年，海外经济动能预计将出现一段时间的回升，但是劳动力市场热度的逐渐降温将驱使美国经济逐步走向浅衰退。我们预计 2024 年海外经济将先演绎降息预期回摆的逻辑，2024 年 2 季度之后，经济将周期性放缓，美联储转向预防性降息。全球通胀将在 2024 年延续放缓，但美国通胀相对维持韧性。若美联储选择预防性降息，二次通胀压力将有所回升。总体来看，全球主要央行货币政策转向将带来全球流动性改善和风险偏好的提升。

展望 2024 年，国内经济将在政策逐步积极的背景下波浪式前行。居民部门资产负债表受损，高债务负担、高实际利率、交付风险将抑制购房需求。我们预计 2024 年新房销售同比负增长但环比将反弹，地产施工与投资的下滑压力较大。企业部门实际投资回报率较低，叠加地缘政治不确定性，企业逆周期增加国内资本开支的意愿不强。地方政府部门的债务风险在“一揽子化债方案”出台之后得到大幅缓解，但债务存量依然庞大，且城投平台监管力度加强叠加土地收入持续低迷，地方政府总体扩表能力有限。综合上述分析，我们预计居民和企业部门、地方政府、金融部门均面临一定收缩压力，对外部门向上弹性有限，中央政府财政扩张空间较大，央行有能力引导实际利率下行，这将是经济政策加力的主要方向。

中央经济工作会议定调 2024 年是“稳中求进、以进促稳、先立后破”的一年，需要增强宏观政策取向一致性，以求形成更大的政策合力。在当前居民购房行为对需求侧政策响应偏弱以及房企信用风险依然存在的背景下，房地产的供需政策大概率将继续加码。从货币信贷端来看，实体经济融资成本将继续降低，信贷新增供给将更多用于促进科技创新、先进制造、绿色发展和中小微企业等重点领域的发展，同时积极盘活存量信贷。我们预计信贷投放将更注重质量而非数量。

在当前的宏观经济与政策环境下，通胀压力较小，我们未看到驱动通胀中枢明显上行的因素。核心原因是在劳动力供给充足、房地产市场向新发展模式转型、外需短期难以明显改善的背景下，整体物价水平难以出现明显上行，通胀中枢大概率将保持偏低位置。

展望 2024 年债券市场，我们认为利率仍有一定的下行空间，当前利率高于基本面隐含的合理水平。利率将由货币政策的变化打开下行空间。主要原因如下：首先，经济基本面利好债券市场。地产销售环比有反弹空间但中期仍有下行压力；金融供给侧改革以及控制信贷质量将抑制信贷数量的

增长；中下游制造业与服务的价格依然面临压力。其次，资金面是限制利率下行的核心掣肘，当前债券市场收益率曲线极度平坦，我们认为货币政策的终局方向是保经济，因此资金面将是债市的潜在利好因素。债市面临的基本面风险主要是政府部门加大扩张力度，但地方化债与中央财政需要低利率环境支持，因此债市调整前将给我们提供充足的应对时间。信用利差方面，截至本报告期末，信用利差回到了历史较低水平，我们预计未来信用利差中枢难以上行，但信用债的超额收益将减少，策略上需要兼顾久期与票息策略。

4.6 管理人内部有关本基金的监察稽核工作情况

本报告期内，基金管理人根据法规、市场、监管要求的变化和业务发展的实际需要，重点围绕严守合规底线、履行合规义务、防控内幕交易和坚守“三条底线”，进一步完善公司内控，持续强化制度的完善及对制度执行情况的监督检查，有效保证了旗下基金管理运作及公司各项业务的合法合规和稳健有序。

合规管理方面，一是积极跟踪法律法规的变化和监管动态，及时向业务部门传达最新法规和监管要求，并对公司业务的影响进行解读，将各项要求落实到具体责任部门，使得公司从业人员知法、守法。二是建立覆盖业务全环节的合规监控体系，严格事前、事中、事后的监督审查和控制机制，保障业务开展的合法合规性。合法合规审核全面覆盖公司的新产品设计、基金募集和持续营销、宣传推介、投资交易管理、基金信息披露、基金运营、IT 保障以及反洗钱等业务环节。不断完善相关机制流程，重点规范和监控公平交易、异常交易、关联交易，严格防控内幕交易、市场操纵和利益输送等违法违规行为，完善信息隔离和利益冲突管理制度机制。三是开展合规宣导和合规培训，建立合规风控考评机制，不断增强公司员工合规意识，促进公司合规文化的建设。公司通过定期向员工传递合规简报，开展对新员工的入职合规培训、对全体人员的年度合规培训、对投研人员、销售人员等的专题合规培训，结合新出台的法律法规和行业风险事件，加深员工对法律法规和风险的理解，从而使得相关法规、政策、制度在公司内部得到有效落实。

监察稽核方面，一是定期对本基金投研交易、销售和后台运营等各项业务开展情况、内部规章制度执行情况、合规控制和风险控制情况进行系统全面的检查和评价，跟进后续改进情况，向董事会报送监察稽核季报。同时，按照年度监察稽核计划开展有针对性的投研、交易、运营专项稽核工作。二是持续完善制度流程和监控机制，采用系统监控结合日常定期抽查等有效手段，监督投资管理者的个人行为，防范出现违反监管法规或公司规章的情形。三是关注内部控制的健全性和有效性，依据最新监管要求和公司业务开展情况，梳理相关业务的工作流程，对其中的各项风险进行识别、评估，并对现有的控制手段提出改进性建议。同时，结合出台的法律法规和行业的新要求，督

促公司及时制定、更新规章制度和完善业务流程。

监管报备及信息披露方面，严格按照监管法规要求完成管理人层面、基金层面的监管报备及信息披露工作，确保披露信息的真实、准确、完整和及时，充分保障持有人的合法权益。

4.7 管理人对报告期内基金估值程序等事项的说明

根据中国证监会相关规定及本基金合同约定，本基金管理人严格按照《企业会计准则》、中国证监会相关规定和基金合同关于估值的约定，对基金所持投资品种进行估值。

本基金管理人制订的证券投资基金估值政策与估值程序确定了估值目的、估值日、估值对象、估值程序、估值方法以及估值差错处理、暂停估值和特殊情形处理等事项。日常估值由基金管理人同基金托管人一同进行，基金份额净值由基金管理人完成估值，经基金托管人复核无误后由基金管理人对外公布。月末、年中和年末估值复核与基金会计账目的核对同时进行。

本基金管理人设立估值委员会(成员包括公司分管领导以及投资研究部、风险管理部、监察稽核部、交易管理部、基金运营部等部门负责人及相关业务骨干，估值委员会成员中不包括基金经理)。基金管理人估值委员和基金会计均具有专业胜任能力和相关工作经验。本报告期内，参与估值流程各方之间无重大利益冲突。

4.8 管理人对报告期内基金利润分配情况的说明

鹏扬双利债券 A:本报告期内每 10 份派发红利 0.2500 元，共计派发红利 9,656,380.25 元。

鹏扬双利债券 C:本报告期内每 10 份派发红利 0.1700 元，共计派发红利 393,051.65 元。

4.9 报告期内管理人对本基金持有人数或基金资产净值预警情形的说明

本基金本报告期内未出现连续二十个工作日基金份额持有人数量不满二百人或者基金资产净值低于五千万元的情形。

§ 5 托管人报告

5.1 报告期内本基金托管人遵规守信情况声明

托管人声明：

招商银行具备完善的公司治理结构、内部稽核监控制度和风险控制制度，我行在履行托管职责中，严格遵守有关法律法规、托管协议的规定，尽职尽责地履行托管义务并安全保管托管资产。

5.2 托管人对报告期内本基金投资运作遵规守信、净值计算、利润分配等情况的说明

招商银行根据法律法规、托管协议约定的投资监督条款，对托管产品的投资行为进行监督，并

根据监管要求履行报告义务。

招商银行按照托管协议约定的统一记账方法和会计处理原则，独立地设置、登录和保管本产品的全套账册，进行会计核算和资产估值并与管理人建立对账机制。

本年度报告中利润分配情况真实、准确。

5.3 托管人对本年度报告中财务信息等内容的真实、准确和完整发表意见

本年度报告中财务指标、净值表现、财务会计报告、投资组合报告内容真实、准确，不存在虚假记载、误导性陈述或者重大遗漏。

§ 6 审计报告

6.1 审计报告基本信息

财务报表是否经过审计	是
审计意见类型	标准无保留意见
审计报告编号	安永华明（2024）审字第 70023812_A08 号

6.2 审计报告的基本内容

审计报告标题	审计报告
审计报告收件人	鹏扬双利债券型证券投资基金全体基金份额持有人
审计意见	我们审计了鹏扬双利债券型证券投资基金的财务报表，包括 2023 年 12 月 31 日的资产负债表，2023 年度的利润表、净资产变动表以及相关财务报表附注。 我们认为，后附的鹏扬双利债券型证券投资基金的财务报表在所有重大方面按照企业会计准则的规定编制，公允反映了鹏扬双利债券型证券投资基金 2023 年 12 月 31 日的财务状况以及 2023 年度的经营成果和净值变动情况。
形成审计意见的基础	我们按照中国注册会计师审计准则的规定执行了审计工作。审计报告的“注册会计师对财务报表审计的责任”部分进一步阐述了我们在这些准则下的责任。按照中国注册会计师职业道德守则，我们独立于鹏扬双利债券型证券投资基金，并履行了职业道德方面的其他责任。我们相信，我们获取的审计证据是充分、适当的，为发表审计意见提供了基础。
其他信息	鹏扬双利债券型证券投资基金管理层对其他信息负责。其他信息包括年度报告中涵盖的信息，但不包括财务报表和我们的审计报告。 我们对财务报表发表的审计意见不涵盖其他信息，我们也不对其他信息发表任何形式的鉴证结论。 结合我们对财务报表的审计，我们的责任是阅读其他信息，在此过程中，考虑其他信息是否与财务报表或我们在审计过程中了解

	<p>到的情况存在重大不一致或者似乎存在重大错报。</p> <p>基于我们已执行的工作，如果我们确定其他信息存在重大错报，我们应当报告该事实。在这方面，我们无任何事项需要报告。</p>
<p>管理层和治理层对财务报表的责任</p>	<p>管理层负责按照企业会计准则的规定编制财务报表，使其实现公允反映，并设计、执行和维护必要的内部控制，以使财务报表不存在由于舞弊或错误导致的重大错报。</p> <p>在编制财务报表时，管理层负责评估鹏扬双利债券型证券投资基金的持续经营能力，披露与持续经营相关的事项（如适用），并运用持续经营假设，除非管理层计划进行清算、终止运营或别无其他现实的选择。</p> <p>治理层负责监督鹏扬双利债券型证券投资基金的财务报告过程。</p>
<p>注册会计师对财务报表审计的责任</p>	<p>我们的目标是对财务报表整体是否不存在由于舞弊或错误导致的重大错报获取合理保证，并出具包含审计意见的审计报告。合理保证是高水平的保证，但并不能保证按照审计准则执行的审计在某一重大错报存在时总能发现。错报可能由于舞弊或错误导致，如果合理预期错报单独或汇总起来可能影响财务报表使用者依据财务报表作出的经济决策，则通常认为错报是重大的。</p> <p>在按照审计准则执行审计工作的过程中，我们运用职业判断，并保持职业怀疑。同时，我们也执行以下工作：</p> <p>（1）识别和评估由于舞弊或错误导致的财务报表重大错报风险，设计和实施审计程序以应对这些风险，并获取充分、适当的审计证据，作为发表审计意见的基础。由于舞弊可能涉及串通、伪造、故意遗漏、虚假陈述或凌驾于内部控制之上，未能发现由于舞弊导致的重大错报的风险高于未能发现由于错误导致的重大错报的风险。</p> <p>（2）了解与审计相关的内部控制，以设计恰当的审计程序，但目的并非对内部控制的有效性发表意见。</p> <p>（3）评价管理层选用会计政策的恰当性和作出会计估计及相关披露的合理性。</p> <p>（4）对管理层使用持续经营假设的恰当性得出结论。同时，根据获取的审计证据，就可能对鹏扬双利债券型证券投资基金持续经营能力产生重大疑虑的事项或情况是否存在重大不确定性得出结论。如果我们得出结论认为存在重大不确定性，审计准则要求我们在审计报告中提请报表使用者注意财务报表中的相关披露；如果披露不充分，我们应当发表非无保留意见。我们的结论基于截至审计报告日可获得的信息。然而，未来的事项或情况可能导致鹏扬双利债券型证券投资基金不能持续经营。</p> <p>（5）评价财务报表的总体列报（包括披露）、结构和内容，并评价财务报表是否公允反映相关交易和事项。</p> <p>我们与治理层就计划的审计范围、时间安排和重大审计发现等事项进行沟通，包括沟通我们在审计中识别出的值得关注的内部控制缺陷。</p>
<p>会计师事务所的名称</p>	<p>安永华明会计师事务所(特殊普通合伙)</p>
<p>注册会计师的姓名</p>	<p>贺耀 柳新</p>

会计师事务所的地址	北京市东城区东长安街1号东方广场安永大楼17层
审计报告日期	2024年3月28日

§ 7 年度财务报表

7.1 资产负债表

会计主体：鹏扬双利债券型证券投资基金

报告截止日：2023年12月31日

单位：人民币元

资产	附注号	本期末 2023年12月31日	上年度末 2022年12月31日
资产：			
货币资金	7.4.7.1	70,467.34	4,876,370.57
结算备付金		9,831,139.86	14,718,570.54
存出保证金		14,944.32	240,425.03
交易性金融资产	7.4.7.2	391,312,648.06	482,760,432.82
其中：股票投资		-	-
基金投资		-	-
债券投资		391,312,648.06	482,760,432.82
资产支持证券投资		-	-
贵金属投资		-	-
其他投资		-	-
衍生金融资产	7.4.7.3	-	-
买入返售金融资产	7.4.7.4	-	-
应收清算款		10,329,797.68	-
应收股利		-	-
应收申购款		819.74	25,135.02
递延所得税资产		-	-
其他资产	7.4.7.5	-	-
资产总计		411,559,817.00	502,620,933.98
负债和净资产	附注号	本期末 2023年12月31日	上年度末 2022年12月31日
负债：			
短期借款		-	-
交易性金融负债		-	-
衍生金融负债	7.4.7.3	-	-
卖出回购金融资产款		67,327,497.87	60,983,332.96
应付清算款		-	4,650,360.33
应付赎回款		24,255.69	37,918.82

应付管理人报酬		146,062.81	224,019.38
应付托管费		43,818.85	74,673.13
应付销售服务费		1,203.20	8,406.80
应付投资顾问费		-	-
应交税费		32,436.07	29,741.15
应付利润		-	-
递延所得税负债		-	-
其他负债	7.4.7.6	186,942.15	224,674.74
负债合计		67,762,216.64	66,233,127.31
净资产：			
实收基金	7.4.7.7	325,801,964.99	420,018,626.39
未分配利润	7.4.7.8	17,995,635.37	16,369,180.28
净资产合计		343,797,600.36	436,387,806.67
负债和净资产总计		411,559,817.00	502,620,933.98

注：报告截止日 2023 年 12 月 31 日，基金份额总额 325,801,964.99 份，其中鹏扬双利债券 A 基金份额净值 1.0553 元，基金份额总额 324,169,868.65 份；鹏扬双利债券 C 基金份额净值 1.0515 元，基金份额总额 1,632,096.34 份。

7.2 利润表

会计主体：鹏扬双利债券型证券投资基金

本报告期：2023 年 1 月 1 日至 2023 年 12 月 31 日

单位：人民币元

项目	附注号	本期 2023 年 1 月 1 日至 2023 年 12 月 31 日	上年度可比期间 2022 年 1 月 1 日至 2022 年 12 月 31 日
一、营业总收入		21,211,454.21	29,127,563.20
1. 利息收入		240,714.10	2,016,516.61
其中：存款利息收入	7.4.7.9	230,474.01	1,975,631.02
债券利息收入		-	-
资产支持证券利息收入		-	-
买入返售金融资产收入		10,240.09	40,885.59
其他利息收入		-	-
2. 投资收益(损失以“-”填列)		16,571,123.39	39,881,368.04
其中：股票投资收益	7.4.7.10	-	-
基金投资收益		-	-
债券投资收益	7.4.7.11	17,399,436.07	41,049,769.64
资产支持证券投	7.4.7.12	-	-

资收益			
贵金属投资收益	7.4.7.13	-	-
衍生工具收益	7.4.7.14	-828,312.68	-1,168,401.60
股利收益	7.4.7.15	-	-
其他投资收益		-	-
3. 公允价值变动收益 (损失以“-”号填列)	7.4.7.16	4,398,488.11	-12,824,309.54
4. 汇兑收益(损失以“-” 号填列)		-	-
5. 其他收入(损失以“-” 号填列)	7.4.7.17	1,128.61	53,988.09
减：二、营业总支出		5,357,548.13	12,004,484.90
1. 管理人报酬	7.4.10.2.1	2,152,699.43	6,344,403.83
2. 托管费	7.4.10.2.2	664,933.81	2,114,801.24
3. 销售服务费	7.4.10.2.3	99,331.84	55,818.47
4. 投资顾问费		-	-
5. 利息支出		2,144,390.25	3,039,398.88
其中：卖出回购金融资产 支出		2,144,390.25	3,039,398.88
6. 信用减值损失	7.4.7.18	-	-
7. 税金及附加		52,724.91	103,809.35
8. 其他费用	7.4.7.19	243,467.89	346,253.13
三、利润总额（亏损总 额以“-”号填列）		15,853,906.08	17,123,078.30
减：所得税费用		-	-
四、净利润（净亏损以 “-”号填列）		15,853,906.08	17,123,078.30
五、其他综合收益的税 后净额		-	-
六、综合收益总额		15,853,906.08	17,123,078.30

7.3 净资产变动表

会计主体：鹏扬双利债券型证券投资基金

本报告期：2023 年 1 月 1 日至 2023 年 12 月 31 日

单位：人民币元

项目	本期 2023 年 1 月 1 日至 2023 年 12 月 31 日			
	实收基金	其他综合收益	未分配利润	净资产合计
一、上期期末净资产	420,018,626.39	-	16,369,180.28	436,387,806.67

二、本期期初净资产	420,018,626.39	-	16,369,180.28	436,387,806.67
三、本期增减变动额（减少以“-”号填列）	-94,216,661.40	-	1,626,455.09	-92,590,206.31
（一）、综合收益总额	-	-	15,853,906.08	15,853,906.08
（二）、本期基金份额交易产生的净资产变动数（净资产减少以“-”号填列）	-94,216,661.40	-	-4,178,019.09	-98,394,680.49
其中：1. 基金申购款	176,510,891.11	-	5,462,145.17	181,973,036.28
2. 基金赎回款	-270,727,552.51	-	-9,640,164.26	-280,367,716.77
（三）、本期向基金份额持有人分配利润产生的净资产变动（净资产减少以“-”号填列）	-	-	-10,049,431.90	-10,049,431.90
四、本期期末净资产	325,801,964.99	-	17,995,635.37	343,797,600.36
项目	上年度可比期间 2022 年 1 月 1 日至 2022 年 12 月 31 日			
	实收基金	其他综合收益	未分配利润	净资产合计
一、上期期末净资产	1,395,966,056.97	-	106,090,057.14	1,502,056,114.11
二、本期期初净资产	1,395,966,056.97	-	106,090,057.14	1,502,056,114.11
三、本期增减变动额（减少以“-”号填列）	-975,947,430.58	-	-89,720,876.86	-1,065,668,307.44
（一）、综合收益总额	-	-	17,123,078.30	17,123,078.30
（二）、本期基金份额交易产生的净资产变动数（净资产减少以“-”号填列）	-975,947,430.58	-	-52,592,169.29	-1,028,539,599.87
其中：1. 基金申购款	701,202,009.24	-	59,131,352.83	760,333,362.07
2. 基金赎回款	-1,677,149,439.8	-	-111,723,522.1	-1,788,872,961.9

回款	2		2	4
(三)、本期向基金份额持有人分配利润产生的净资产变动(净资产减少以“-”号填列)	-	-	-54,251,785.87	-54,251,785.87
四、本期期末净资产	420,018,626.39	-	16,369,180.28	436,387,806.67

报表附注为财务报表的组成部分。

本报告 7.1 至 7.4 财务报表由下列负责人签署：

杨爱斌	崔雁巍	韩欢
基金管理人负责人	主管会计工作负责人	会计机构负责人

7.4 报表附注

7.4.1 基金基本情况

鹏扬双利债券型证券投资基金(以下简称“本基金”),系经中国证券监督管理委员会(以下简称“中国证监会”)证监许可[2017]2181号《关于准予鹏扬双利债券型证券投资基金注册的批复》注册,由鹏扬基金管理有限公司于2017年12月8日至2018年2月9日向社会公开募集,首次募集的有效净认购金额为人民币235,675,484.23元,有效净认购资金在募集期间产生的利息为人民币42,205.51元,业经安永华明会计师事务所(特殊普通合伙)安永华明(2018)验字第61290365_A01号验资报告予以验证。经向中国证监会备案,基金合同于2018年2月13日生效,基金合同生效日的基金份额总额为235,717,689.74份基金份额,其中认购资金利息折合42,205.51份基金份额。本基金为契约型,在基金合同生效之日(包含该日)起两年(含两年)的期间内封闭式运作,不开放申购、赎回业务。封闭期自基金合同生效日(包含该日)起至两个公历年后对应日的前一日止(前述两年后的对应日若为非工作日的,该对应日顺延至下一个工作日)。封闭期结束后的第一个工作日(包含该日)起本基金转为开放式运作,存续期限不定。本基金的基金管理人为鹏扬基金管理有限公司,基金托管人为招商银行股份有限公司。

本基金的投资范围为具有良好流动性的金融工具,包括国内依法发行上市的国债、央行票据、金融债、地方政府债、政府支持机构债、企业债、公司债、中期票据、短期融资券、超短期融资券、资产支持证券、公开发行的次级债券、同业存单、银行存款(包括协议存款、定期存款及其他银行存款)、货币市场工具、可转换债券、可分离交易可转债的纯债部分、可交换债券、债券质押式及买断

式回购、国债期货以及法律法规或中国证监会允许基金投资的其他金融工具(但须符合中国证监会相关规定)。

本基金投资于债券的比例不低于基金资产的 80%。在封闭期内,每个交易日日终在扣除国债期货合约需缴纳的交易保证金后,本基金应当保持不低于交易保证金一倍的现金;转为开放式运作后,每个交易日日终在扣除国债期货合约需缴纳的交易保证金后,本基金持有现金(不包括结算备付金、存出保证金、应收申购款等)以及到期日在 1 年以内的政府债券不低于基金资产净值的 5%。

如法律法规或监管机构以后允许基金投资其他品种,基金管理人在履行适当程序后,可以将其纳入投资范围。

7.4.2 会计报表的编制基础

本财务报表系按照财政部颁布的《企业会计准则——基本准则》以及其后颁布及修订的具体会计准则、应用指南、解释以及《资产管理产品相关会计处理规定》和其他相关规定(统称“企业会计准则”)编制,同时,在信息披露和估值方面,也参考了中国证监会颁布的《中国证券监督管理委员会关于证券投资基金估值业务的指导意见》、《公开募集证券投资基金信息披露管理办法》、《证券投资基金信息披露内容与格式准则》第 2 号《年度报告的内容与格式》、《证券投资基金信息披露编报规则》第 3 号《会计报表附注的编制及披露》、《证券投资基金信息披露 XBRL 模板第 3 号<年度报告和中期报告>》以及中国证监会和中国证券投资基金业协会颁布的其他相关规定。

本财务报表以本基金持续经营为基础列报。

7.4.3 遵循企业会计准则及其他有关规定的声明

本财务报表符合企业会计准则的要求,真实、完整地反映了本基金本报告期末的财务状况以及本报告期间的经营成果和净值变动情况等有关信息。

7.4.4 重要会计政策和会计估计

7.4.4.1 会计年度

本基金会计年度为公历 1 月 1 日起至 12 月 31 日止。

7.4.4.2 记账本位币

本基金记账本位币和编制本财务报表所采用的货币均为人民币。除有特别说明外,均以人民币元为单位表示。

7.4.4.3 金融资产和金融负债的分类

金融工具是指形成本基金的金融资产(或负债),并形成其他单位的金融负债(或资产)或权益工

具的合同。

(1) 金融资产分类

本基金的金融资产于初始确认时根据管理金融资产的业务模式和金融资产的合同现金流量特征分类为：以公允价值计量且其变动计入当期损益的金融资产、以摊余成本计量的金融资产；

(2) 金融负债分类

除由于金融资产转移不符合终止确认条件或继续涉入被转移金融资产所形成的金融负债以外，本基金的金融负债于初始确认时分类为：以公允价值计量且其变动计入当期损益的金融负债、以摊余成本计量的金融负债。

7.4.4.4 金融资产和金融负债的初始确认、后续计量和终止确认

本基金于成为金融工具合同的一方时确认一项金融资产或金融负债。

划分为以公允价值计量且其变动计入当期损益的金融资产和金融负债，以及不作为有效套期工具的衍生工具，按照取得时的公允价值作为初始确认金额，相关的交易费用在发生时计入当期损益；

划分为以摊余成本计量的金融资产和金融负债，按照取得时的公允价值作为初始确认金额，相关交易费用计入其初始确认金额；

对于以公允价值计量且其变动计入当期损益的金融资产，采用公允价值进行后续计量，其公允价值变动形成的利得或损失计入当期损益；

对于以摊余成本计量的金融资产，采用实际利率法确认利息收入，其终止确认、修改或减值产生的利得或损失，均计入当期损益；

本基金以预期信用损失为基础，对以摊余成本计量的金融资产进行减值处理并确认损失准备。对于不含重大融资成分的应收款项，本基金运用简化计量方法，按照相当于整个存续期内的预期信用损失金额计量损失准备。除上述采用简化计量方法以外的金融资产，本基金在每个估值日评估其信用风险自初始确认后是否已经显著增加，如果信用风险自初始确认后未显著增加，处于第一阶段，本基金按照相当于未来 12 个月内预期信用损失的金额计量损失准备，并按照账面余额和实际利率计算利息收入；如果信用风险自初始确认后已显著增加但尚未发生信用减值的，处于第二阶段，本基金按照相当于整个存续期内预期信用损失的金额计量损失准备，并按照账面余额和实际利率计算利息收入；如果初始确认后发生信用减值的，处于第三阶段，本基金按照相当于整个存续期内预期信用损失的金额计量损失准备，并按照摊余成本和实际利率计算利息收入；

本基金在每个估值日评估相关金融工具的信用风险自初始确认后是否已显著增加。本基金以单项金融工具或者具有相似信用风险特征的金融工具组合为基础，通过比较金融工具在估值日发生违

约的风险与在初始确认日发生违约的风险，以确定金融工具预计存续期内发生违约风险的变化情况；

本基金计量金融工具预期信用损失的方法反映的因素包括：通过评价一系列可能的结果而确定的无偏概率加权平均金额、货币时间价值，以及在估值日无须付出不必要的额外成本或努力即可获得有关过去事项、当前状况以及未来经济状况预测的合理且有依据的信息；

当对金融资产预期未来现金流量具有不利影响的一项或多项事件发生时，该金融资产成为已发生信用减值的金融资产；

当本基金不再合理预期能够全部或部分收回金融资产合同现金流量时，本基金直接减记该金融资产的账面余额；

当收取该金融资产现金流量的合同权利终止，或该收取金融资产现金流量的权利已转移，且符合金融资产转移的终止确认条件的，金融资产将终止确认；

本基金已将金融资产所有权上几乎所有的风险和报酬转移给转入方的，终止确认该金融资产；保留了金融资产所有权上几乎所有的风险和报酬的，不终止确认该金融资产；本基金既没有转移也没有保留金融资产所有权上几乎所有的风险和报酬的，分别下列情况处理：放弃了对该金融资产控制的，终止确认该金融资产并确认产生的资产和负债；未放弃对该金融资产控制的，按照其继续涉入所转移金融资产的程度确认有关金融资产，并相应确认有关负债。

交易性金融负债(含属于金融负债的衍生工具)，按照公允价值进行后续计量，其公允价值变动形成的利得或损失计入当期损益。对于以摊余成本计量的金融负债，采用实际利率法，按照摊余成本进行后续计量。如果金融负债的责任已履行、撤销或届满，则对金融负债进行终止确认。

7.4.4.5 金融资产和金融负债的估值原则

公允价值，是指市场参与者在计量日发生的有序交易中，出售一项资产所能收到或者转移一项负债所需支付的价格。本基金以公允价值计量相关资产或负债，假定出售资产或者转移负债的有序交易在相关资产或负债的主要市场进行；不存在主要市场的，本基金假定该交易在相关资产或负债的最有利市场进行。主要市场(或最有利市场)是本基金在计量日能够进入的交易市场。本基金采用市场参与者在对该资产或负债定价时为实现其经济利益最大化所使用的假设。

在财务报表中以公允价值计量或披露的资产和负债，根据对公允价值计量整体而言具有重要意义的最低层次输入值，确定所属的公允价值层次：第一层次输入值，在计量日能够取得的相同资产或负债在活跃市场上未经调整的报价；第二层次输入值，除第一层次输入值外相关资产或负债直接或间接可观察的输入值；第三层次输入值，相关资产或负债的不可观察输入值。

每个资产负债表日，本基金对在财务报表中确认的持续以公允价值计量的资产和负债进行重新

评估，以确定是否在公允价值计量层次之间发生转换。

本基金持有的以公允价值计量且其变动计入当期损益的金融资产和金融负债按如下原则确定公允价值并进行估值：

(1) 存在活跃市场的金融工具，按照估值日能够取得的相同资产或负债在活跃市场上未经调整的报价作为公允价值；估值日无报价且最近交易日后未发生影响公允价值计量的重大事件的，应采用最近交易日的报价确定公允价值。有充足证据表明估值日或最近交易日的报价不能真实反映公允价值的，应对报价进行调整，确定公允价值。

与上述投资品种相同，但具有不同特征的，应以相同资产或负债的公允价值为基础，并在估值技术中考虑不同特征因素的影响。特征是指对资产出售或使用的限制等，如果该限制是针对资产持有者的，那么在估值技术中不应将该限制作为特征考虑。此外，基金管理人不应考虑因大量持有相关资产或负债所产生的溢价或折价；

(2) 不存在活跃市场的金融工具，应采用在当前情况下适用并且有足够可利用数据和其他信息支持的估值技术确定公允价值。采用估值技术确定公允价值时，应优先使用可观察输入值，只有在无法取得相关资产或负债可观察输入值或取得不切实可行的情况下，才使用不可观察输入值；

(3) 如有确凿证据表明按上述方法进行估值不能客观反映其公允价值的，基金管理人可根据具体情况与基金托管人商定后，按最能反映公允价值的方法估值；

(4) 如有新增事项，按国家最新规定估值。

7.4.4.6 金融资产和金融负债的抵销

当本基金具有抵销已确认金融资产和金融负债的法定权利，且该种法定权利现在是可执行的，同时本基金计划以净额结算或同时变现该金融资产和清偿该金融负债时，金融资产和金融负债以相互抵销后的金额在资产负债表内列示。除此以外，金融资产和金融负债在资产负债表内分别列示，不予相互抵销。

7.4.4.7 实收基金

实收基金为对外发行的基金份额总额所对应的金额。由于申购和赎回引起的实收基金变动分别于基金申购确认日及基金赎回确认日确认。上述申购和赎回分别包括基金转换所引起的转入基金的实收基金增加和转出基金的实收基金减少。

7.4.4.8 损益平准金

损益平准金包括已实现损益平准金和未实现损益平准金。已实现损益平准金指在申购或赎回基金份额时，申购或赎回款项中包含的按累计未分配的已实现收益/（损失）占基金净值比例计算的金额。

未实现损益平准金指在申购或赎回基金份额时，申购或赎回款项中包含的按累计未实现利得/(损失)占基金净值比例计算的金额。损益平准金于基金申购确认日或基金赎回确认日确认。

未实现损益平准金与已实现损益平准金均在“损益平准金”科目中核算，并于期末全额转入“未分配利润/(累计亏损)”。

7.4.4.9 收入/(损失)的确认和计量

(1)存款利息收入按存款的本金与适用的利率逐日计提的金额入账。若提前支取定期存款，按协议规定的利率及持有期重新计算存款利息收入，并根据提前支取所实际收到的利息收入与账面已确认的利息收入的差额确认利息损失，列入利息收入减项，存款利息收入以净额列示；

(2)交易性金融资产在买入/卖出的成交日发生的交易费用，计入投资收益；

债券投资和资产支持证券投资持有期间，按证券票面价值与票面利率或预期收益率计算的金额扣除适用情况下的相关税费后的净额确认为投资收益，在证券实际持有期内逐日计提；

处置交易性金融资产的投资收益于成交日确认，并按成交金额与该交易性金融资产的账面余额的差额扣除适用情况下的相关税费后的净额入账，同时转出已确认的公允价值变动收益；

(3)处置衍生工具的投资收益于成交日确认，并按处置衍生工具成交金额与其成本的差额扣除适用情况下的相关税费后的净额入账，同时转出已确认的公允价值变动收益；

(4)买入返售金融资产收入，按实际利率法确认利息收入，在回购期内逐日计提；

(5)公允价值变动收益系本基金持有的以公允价值计量且其变动计入当期损益的金融资产、以公允价值计量且其变动计入当期损益的金融负债等公允价值变动形成的应计入当期损益的利得或损失；

(6)其他收入在经济利益很可能流入从而导致本基金资产增加或者负债减少、且经济利益的流入额能够可靠计量时予以确认。

7.4.4.10 费用的确认和计量

本基金的管理人报酬和托管费等费用按照权责发生制原则，在本基金接受相关服务的期间计入当期损益。

以摊余成本计量的金融负债在持有期间确认的利息支出按实际利率法计算，实际利率法与直线法差异较小的则按直线法计算。

7.4.4.11 基金的收益分配政策

(1)本基金的同一类别的每份基金份额享有同等分配权，由于本基金各类基金份额收取费用情况不同，各基金份额类别对应的可供分配利润将有所不同；

(2)本基金收益分配方式分两种：现金分红与红利再投资，投资人可选择现金红利或将现金红利

自动转为相应类别的基金份额进行再投资；若投资人不选择，本基金默认的收益分配方式是现金分红；若投资人选择红利再投资方式进行收益分配，收益的计算以权益登记日当日收市后计算的各类基金份额净值为基准转为相应类别的基金份额进行再投资；

(3)基金收益分配后各类基金份额净值不能低于面值，即基金收益分配基准日的各类基金份额净值减去每单位该类基金份额收益分配金额后不能低于面值；

(4)法律法规或监管机关另有规定的，从其规定。

在符合法律法规及基金合同约定，并对基金份额持有人利益无实质不利影响的前提下，经与基金托管人协商一致后，基金管理人可对基金收益分配原则和支付方式进行调整，不需召开基金份额持有人大会。

7.4.4.12 其他重要的会计政策和会计估计

根据本基金的估值原则和中国证监会允许的基金行业估值实务操作，本基金确定以下类别债券投资的公允价值时采用的估值方法及其关键假设如下：

(1)对于证券交易所上市的债券，若出现交易不活跃等情况，本基金根据中国证监会公告[2017]13号《中国证监会关于证券投资基金估值业务的指导意见》，根据具体情况采用《关于发布中基协(AMAC)基金行业股票估值指数的通知》提供的现金流量折现法等估值技术进行估值。

(2)对于在证券交易所上市或挂牌转让的固定收益品种(可转换债券除外)及在银行间同业市场交易的固定收益品种，根据中国证监会公告[2017]13号《中国证监会关于证券投资基金估值业务的指导意见》及中国基金业协会中基协字[2022]566号《关于发布〈关于固定收益品种的估值处理标准〉的通知》之附件《关于固定收益品种的估值处理标准》采用估值技术确定公允价值。本基金持有的证券交易所上市或挂牌转让的固定收益品种(可转换债券除外)，按照中证指数有限公司所独立提供的估值结果确定公允价值。本基金持有的银行间同业市场固定收益品种按照中债金融估值中心有限公司所独立提供的估值结果确定公允价值。

7.4.5 会计政策和会计估计变更以及差错更正的说明

7.4.5.1 会计政策变更的说明

无。

7.4.5.2 会计估计变更的说明

无。

7.4.5.3 差错更正的说明

无。

7.4.6 税项

7.4.6.1 增值税

根据财政部、国家税务总局财税[2016]36号文《关于全面推开营业税改征增值税试点的通知》的规定，对证券投资基金(封闭式证券投资基金，开放式证券投资基金)管理人运用基金买卖股票、债券的转让收入免征增值税；国债、地方政府债利息收入以及金融同业往来利息收入免征增值税；存款利息收入不征收增值税；

根据财政部、国家税务总局财税[2016]46号文《关于进一步明确全面推开营改增试点金融业有关政策的通知》的规定，金融机构开展的质押式买入返售金融商品业务及持有政策性金融债券取得的利息收入属于金融同业往来利息收入；

根据财政部、国家税务总局财税[2016]70号文《关于金融机构同业往来等增值税政策的补充通知》的规定，金融机构开展的买断式买入返售金融商品业务、同业存款、同业存单以及持有金融债券取得的利息收入属于金融同业往来利息收入；

根据财政部、国家税务总局财税[2016]140号文《关于明确金融、房地产开发、教育辅助服务等增值税政策的通知》的规定，资管产品运营过程中发生的增值税应税行为，以资管产品管理人为增值税纳税人；

根据财政部、国家税务总局财税[2017]56号文《关于资管产品增值税有关问题的通知》的规定，自2018年1月1日起，资管产品管理人运营资管产品过程中发生的增值税应税行为(以下简称“资管产品运营业务”)，暂适用简易计税方法，按照3%的征收率缴纳增值税，资管产品管理人未分别核算资管产品运营业务和其他业务的销售额和增值税应纳税额的除外。资管产品管理人可选择分别或汇总核算资管产品运营业务销售额和增值税应纳税额。对资管产品在2018年1月1日前运营过程中发生的增值税应税行为，未缴纳增值税的，不再缴纳；已缴纳增值税的，已纳税额从资管产品管理人以后月份的增值税应纳税额中抵减；

根据财政部、国家税务总局财税[2017]90号文《关于租入固定资产进项税额抵扣等增值税政策的通知》的规定，自2018年1月1日起，资管产品管理人运营资管产品提供的贷款服务、发生的部分金融商品转让业务，按照以下规定确定销售额：提供贷款服务，以2018年1月1日起产生的利息及利息性质的收入为销售额；转让2017年12月31日前取得的股票(不包括限售股)、债券、基金、非货物期货，可以选择按照实际买入价计算销售额，或者以2017年最后一个交易日的股票收盘价

(2017 年最后一个交易日处于停牌期间的股票，为停牌前最后一个交易日收盘价)、债券估值(中债金融估值中心有限公司或中证指数有限公司提供的债券估值)、基金份额净值、非货物期货结算价格作为买入价计算销售额；

增值税附加税包括城市维护建设税、教育费附加和地方教育费附加，以实际缴纳的增值税税额为计税依据，分别按规定的比例缴纳。

7.4.6.2 企业所得税

根据财政部、国家税务总局财税[2004]78 号文《关于证券投资基金税收政策的通知》的规定，自 2004 年 1 月 1 日起，对证券投资基金(封闭式证券投资基金，开放式证券投资基金)管理人运用基金买卖股票、债券的差价收入，继续免征企业所得税；

根据财政部、国家税务总局财税[2008]1 号文《关于企业所得税若干优惠政策的通知》的规定，对证券投资基金从证券市场中取得的收入，包括买卖股票、债券的差价收入，股权的股息、红利收入，债券的利息收入及其他收入，暂不征收企业所得税。

7.4.6.3 个人所得税

根据财政部、国家税务总局财税[2008]132 号文《财政部、国家税务总局关于储蓄存款利息所得有关个人所得税政策的通知》的规定，自 2008 年 10 月 9 日起，对储蓄存款利息所得暂免征收个人所得税。

7.4.7 重要财务报表项目的说明

7.4.7.1 货币资金

单位：人民币元

项目	本期末 2023 年 12 月 31 日	上年度末 2022 年 12 月 31 日
活期存款	70,467.34	4,876,370.57
等于：本金	70,079.10	4,875,455.83
加：应计利息	388.24	914.74
减：坏账准备	-	-
定期存款	-	-
等于：本金	-	-
加：应计利息	-	-
减：坏账准备	-	-
其中：存款期限 1 个月以内	-	-
存款期限 1-3 个月	-	-
存款期限 3 个月以上	-	-
其他存款	-	-
等于：本金	-	-

加：应计利息	-	-
减：坏账准备	-	-
合计	70,467.34	4,876,370.57

7.4.7.2 交易性金融资产

单位：人民币元

项目	本期末 2023年12月31日				
	成本	应计利息	公允价值	公允价值变动	
股票	-	-	-	-	
贵金属投资-金交所黄金 合约	-	-	-	-	
债券	交易所市场	184,720,990.58	1,225,017.54	185,175,122.96	-770,885.16
	银行间市场	201,805,070.13	3,261,525.10	206,137,525.10	1,070,929.87
	合计	386,526,060.71	4,486,542.64	391,312,648.06	300,044.71
资产支持证券	-	-	-	-	
基金	-	-	-	-	
其他	-	-	-	-	
合计	386,526,060.71	4,486,542.64	391,312,648.06	300,044.71	
项目	上年度末 2022年12月31日				
	成本	应计利息	公允价值	公允价值变动	
股票	-	-	-	-	
贵金属投资-金交所黄金 合约	-	-	-	-	
债券	交易所市场	289,521,910.11	3,676,355.16	289,865,164.33	-3,333,100.94
	银行间市场	192,292,392.46	1,350,268.49	192,895,268.49	-747,392.46
	合计	481,814,302.57	5,026,623.65	482,760,432.82	-4,080,493.40
资产支持证券	-	-	-	-	
基金	-	-	-	-	
其他	-	-	-	-	
合计	481,814,302.57	5,026,623.65	482,760,432.82	-4,080,493.40	

7.4.7.3 衍生金融资产/负债

7.4.7.3.1 衍生金融资产/负债期末余额

单位：人民币元

项目	本期末 2023年12月31日		
	合同/名义金额	公允价值	备注

		资产	负债	
利率衍生工具	-	-	-	-
货币衍生工具	-	-	-	-
权益衍生工具	-	-	-	-
其他衍生工具	-	-	-	-
合计	-	-	-	-
项目	上年度末 2022 年 12 月 31 日			
	合同/名义金额	公允价值		备注
		资产	负债	
利率衍生工具	10,006,050.00	-	-	-
货币衍生工具	-	-	-	-
权益衍生工具	-	-	-	-
其他衍生工具	-	-	-	-
合计	10,006,050.00	-	-	-

7.4.7.3.2 期末基金持有的期货合约情况

无。

7.4.7.4 买入返售金融资产

无。

7.4.7.5 其他资产

无。

7.4.7.6 其他负债

单位：人民币元

项目	本期末 2023 年 12 月 31 日	上年度末 2022 年 12 月 31 日
应付券商交易单元保证金	-	-
应付赎回费	0.60	2.50
应付证券出借违约金	-	-
应付交易费用	11,941.55	19,672.24
其中：交易所市场	-	-
银行间市场	11,941.55	19,672.24
应付利息	-	-
预提费用	175,000.00	205,000.00
合计	186,942.15	224,674.74

7.4.7.7 实收基金

金额单位：人民币元

鹏扬双利债券 A		
项目	本期 2023 年 1 月 1 日至 2023 年 12 月 31 日	
	基金份额（份）	账面金额
上年度末	396,161,763.89	396,161,763.89
本期申购	147,599,582.48	147,599,582.48
本期赎回(以“-”号填列)	-219,591,477.72	-219,591,477.72
本期末	324,169,868.65	324,169,868.65

金额单位：人民币元

鹏扬双利债券 C		
项目	本期 2023 年 1 月 1 日至 2023 年 12 月 31 日	
	基金份额（份）	账面金额
上年度末	23,856,862.50	23,856,862.50
本期申购	28,911,308.63	28,911,308.63
本期赎回(以“-”号填列)	-51,136,074.79	-51,136,074.79
本期末	1,632,096.34	1,632,096.34

注：总申购份额含红利再投、转换入份额等；总赎回份额含转换出份额等。

7.4.7.8 未分配利润

单位：人民币元

鹏扬双利债券 A			
项目	已实现部分	未实现部分	未分配利润合计
上年度末	10,612,453.96	4,994,607.23	15,607,061.19
本期期初	10,612,453.96	4,994,607.23	15,607,061.19
本期利润	10,756,263.38	4,323,749.65	15,080,013.03
本期基金份额交易产生的变动数	-1,637,102.61	-1,481,976.48	-3,119,079.09
其中：基金申购款	718,514.33	3,699,397.80	4,417,912.13
基金赎回款	-2,355,616.94	-5,181,374.28	-7,536,991.22
本期已分配利润	-9,656,380.25	-	-9,656,380.25
本期末	10,075,234.48	7,836,380.40	17,911,614.88

单位：人民币元

鹏扬双利债券 C			
项目	已实现部分	未实现部分	未分配利润合计
上年度末	458,866.52	303,252.57	762,119.09
本期期初	458,866.52	303,252.57	762,119.09
本期利润	699,154.59	74,738.46	773,893.05

本期基金份额交易产生的变动数	-720,423.45	-338,516.55	-1,058,940.00
其中：基金申购款	258,301.42	785,931.62	1,044,233.04
基金赎回款	-978,724.87	-1,124,448.17	-2,103,173.04
本期已分配利润	-393,051.65	-	-393,051.65
本期末	44,546.01	39,474.48	84,020.49

7.4.7.9 存款利息收入

单位：人民币元

项目	本期	上年度可比期间
	2023年1月1日至2023年12月31日	2022年1月1日至2022年12月31日
活期存款利息收入	25,818.37	85,850.34
定期存款利息收入	-	-
其他存款利息收入	-	-
结算备付金利息收入	204,214.93	1,888,739.17
其他	440.71	1,041.51
合计	230,474.01	1,975,631.02

7.4.7.10 股票投资收益

无。

7.4.7.11 债券投资收益

7.4.7.11.1 债券投资收益项目构成

单位：人民币元

项目	本期	上年度可比期间
	2023年1月1日至2023年12月31日	2022年1月1日至2022年12月31日
债券投资收益——利息收入	16,390,093.02	37,946,283.87
债券投资收益——买卖债券（债转股及债券到期兑付）差价收入	1,009,343.05	3,103,485.77
债券投资收益——赎回差价收入	-	-
债券投资收益——申购差价收入	-	-
合计	17,399,436.07	41,049,769.64

7.4.7.11.2 债券投资收益——买卖债券差价收入

单位：人民币元

项目	本期	上年度可比期间
	2023年1月1日至2023年	2022年1月1日至2022年

	12 月 31 日	12 月 31 日
卖出债券（债转股及债券到期兑付）成交总额	2,757,889,765.64	4,237,986,248.02
减：卖出债券（债转股及债券到期兑付）成本总额	2,727,319,290.21	4,165,438,142.99
减：应计利息总额	29,493,369.41	69,384,312.81
减：交易费用	67,762.97	60,306.45
买卖债券差价收入	1,009,343.05	3,103,485.77

7.4.7.12 资产支持证券投资收益

无。

7.4.7.13 贵金属投资收益

无。

7.4.7.14 衍生工具收益

7.4.7.14.1 衍生工具收益——买卖权证差价收入

无。

7.4.7.14.2 衍生工具收益——其他投资收益

单位：人民币元

项目	本期 2023 年 1 月 1 日至 2023 年 12 月 31 日	上年度可比期间 2022 年 1 月 1 日至 2022 年 12 月 31 日
国债期货投资收益	-828,312.68	-1,168,401.60

7.4.7.15 股利收益

无。

7.4.7.16 公允价值变动收益

单位：人民币元

项目名称	本期 2023 年 1 月 1 日至 2023 年 12 月 31 日	上年度可比期间 2022 年 1 月 1 日至 2022 年 12 月 31 日
1. 交易性金融资产	4,380,538.11	-12,806,359.54
——股票投资	-	-
——债券投资	4,380,538.11	-12,806,359.54

——资产支持证券投资	-	-
——贵金属投资	-	-
——其他	-	-
2. 衍生工具	17,950.00	-17,950.00
——权证投资	-	-
——国债期货投资	17,950.00	-17,950.00
3. 其他	-	-
减：应税金融商品公允价值变动产生的 预估增值税	-	-
合计	4,398,488.11	-12,824,309.54

7.4.7.17 其他收入

单位：人民币元

项目	本期 2023年1月1日至2023年 12月31日	上年度可比期间 2022年1月1日至2022年 12月31日
基金赎回费收入	1,128.61	53,912.32
基金转出费收入	-	75.77
合计	1,128.61	53,988.09

7.4.7.18 信用减值损失

无。

7.4.7.19 其他费用

单位：人民币元

项目	本期 2023年1月1日至2023年 12月31日	上年度可比期间 2022年1月1日至2022年 12月31日
审计费用	55,000.00	85,000.00
信息披露费	120,000.00	120,000.00
证券出借违约金	-	-
账户维护费	37,200.00	37,200.00
银行费用	29,399.49	25,334.21
债券转托管费	1,500.00	1,000.00
中债担保品管理服务费	368.40	42,783.86
证券充抵保证金手续费	-	34,935.06
合计	243,467.89	346,253.13

7.4.8 或有事项、资产负债表日后事项的说明

7.4.8.1 或有事项

无。

7.4.8.2 资产负债表日后事项

截至财务报表批准日，本基金无需要说明的重大资产负债表日后事项。

7.4.9 关联方关系

关联方名称	与本基金的关系
鹏扬基金管理有限公司（“鹏扬基金”）	基金管理人、基金销售机构、注册登记机构
招商银行股份有限公司（“招商银行”）	基金托管人、基金代销机构
杨爱斌	基金管理人股东
上海华石投资有限公司	基金管理人股东
宏实资本管理有限公司	基金管理人股东
上海璞识企业管理中心（有限合伙）	基金管理人股东
上海润京企业管理中心（有限合伙）	基金管理人股东
上海济通企业管理中心（有限合伙）	基金管理人股东
上海泓至企业管理中心（有限合伙）	基金管理人股东

注：以下关联交易均在正常业务范围内按一般商业条款订立。

7.4.10 本报告期及上年度可比期间的关联方交易

7.4.10.1 通过关联方交易单元进行的交易

无。

7.4.10.2 关联方报酬

7.4.10.2.1 基金管理费

单位：人民币元

项目	本期 2023年1月1日至2023年 12月31日	上年度可比期间 2022年1月1日至2022年 12月31日
当期发生的基金应支付的管理费	2,152,699.43	6,344,403.83
其中：应支付销售机构的客户维护费	47,068.27	281,471.47
应支付基金管理人的净管理费	2,105,631.16	6,062,932.36

注：（1）基金管理费每日计提，按月支付。本基金的管理费按前一日基金资产净值的0.50%年费率计提。管理费的计算方法如下：

$$H = E \times 0.50\% / \text{当年天数}$$

H为每日应计提的基金管理费

E 为前一日的基金资产净值

(2) 根据本基金管理人 2023 年 3 月 22 日发布的《关于调整鹏扬双利债券型证券投资基金管理费、托管费并修改基金合同等法律文件的公告》，自 2023 年 3 月 22 日起，本基金管理费率由 0.60% 年费率调至 0.50% 年费率。

7.4.10.2.2 基金托管费

单位：人民币元

项目	本期 2023 年 1 月 1 日至 2023 年 12 月 31 日	上年度可比期间 2022 年 1 月 1 日至 2022 年 12 月 31 日
当期发生的基金应支付的托管费	664,933.81	2,114,801.24

注：(1) 基金托管费每日计提，按月支付。本基金的托管费按前一日基金资产净值的 0.15% 年费率计提。托管费的计算方法如下：

$$H = E \times 0.15\% / \text{当年天数}$$

H 为每日应计提的基金托管费

E 为前一日的基金资产净值

(2) 根据本基金管理人 2023 年 3 月 22 日发布的《关于调整鹏扬双利债券型证券投资基金管理费、托管费并修改基金合同等法律文件的公告》，自 2023 年 3 月 22 日起，本基金托管费率由 0.20% 年费率调至 0.15% 年费率。

7.4.10.2.3 销售服务费

单位：人民币元

获得销售服务费的各关联方名称	本期 2023 年 1 月 1 日至 2023 年 12 月 31 日		
	当期发生的基金应支付的销售服务费		
	鹏扬双利债券 A	鹏扬双利债券 C	合计
鹏扬基金	-	68,394.50	68,394.50
招商银行	-	4,596.00	4,596.00
合计	-	72,990.50	72,990.50
获得销售服务费的各关联方名称	上年度可比期间 2022 年 1 月 1 日至 2022 年 12 月 31 日		
	当期发生的基金应支付的销售服务费		
	鹏扬双利债券 A	鹏扬双利债券 C	合计
鹏扬基金	-	38,835.95	38,835.95
招商银行	-	10,404.90	10,404.90
合计	-	49,240.85	49,240.85

注：基金销售服务费每日计提，按月支付。本基金 A 类基金份额不收取销售服务费，C 类基金份额的销售服务费按前一日 C 类基金份额资产净值的 0.40% 年费率计提。销售服务费的计算方法如下：

$H = E \times 0.40\% / \text{当年天数}$

H 为每日 C 类基金份额应计提的销售服务费

E 为前一日 C 类基金份额的基金资产净值

7.4.10.3 与关联方进行银行间同业市场的债券（含回购）交易

无。

7.4.10.4 报告期内转融通证券出借业务发生重大关联交易事项的说明

无。

7.4.10.5 各关联方投资本基金的情况

无。

7.4.10.6 由关联方保管的银行存款余额及当期产生的利息收入

单位：人民币元

关联方名称	本期 2023 年 1 月 1 日至 2023 年 12 月 31 日		上年度可比期间 2022 年 1 月 1 日至 2022 年 12 月 31 日	
	期末余额	当期利息收入	期末余额	当期利息收入
招商银行	70,467.34	25,818.37	4,876,370.57	85,850.34

7.4.10.7 本基金在承销期内参与关联方承销证券的情况

无。

7.4.10.8 其他关联交易事项的说明

无。

7.4.11 利润分配情况

鹏扬双利债券 A

金额单位：人民币元

序号	权益登记日	除息日		每 10 份 基金 份额分 红数	现金形式 发放总额	再投资形式 发放总额	本期利润 分配合计	备注
		场内	场外					
1	2023 年 3 月 28 日	-	2023 年 3 月 28 日	0.2500	9,346,155.08	310,225.17	9,656,380.25	-

合计	-	-	0.2500	9,346,155.08	310,225.17	9,656,380.25	-
----	---	---	--------	--------------	------------	--------------	---

鹏扬双利债券 C

金额单位：人民币元

序号	权益登记日	除息日		每 10 份基金 份额分 红数	现金形式 发放总额	再投资形式 发放总额	本期利润 分配合计	备注
		场内	场外					
1	2023 年 3 月 28 日	-	2023 年 3 月 28 日	0.1700	389,051.72	3,999.93	393,051.65	-
合计	-	-	-	0.1700	389,051.72	3,999.93	393,051.65	-

7.4.12 期末（2023 年 12 月 31 日）本基金持有的流通受限证券

7.4.12.1 因认购新发/增发证券而于期末持有的流通受限证券

无。

7.4.12.2 期末持有的暂时停牌等流通受限股票

无。

7.4.12.3 期末债券正回购交易中作为抵押的债券

7.4.12.3.1 银行间市场债券正回购

无。

7.4.12.3.2 交易所市场债券正回购

截至本报告期末 2023 年 12 月 31 日止，本基金从事证券交易所债券正回购交易形成的卖出回购证券款余额 67,327,497.87 元，于 2024 年 1 月 2 日到期。该类交易要求本基金在回购期内持有的证券交易所交易的债券和/或在新质押式回购下转入质押库的债券，按证券交易所规定的比例折算为标准券后，不低于债券回购交易的余额。

7.4.12.4 期末参与转融通证券出借业务的证券

无。

7.4.13 金融工具风险及管理

7.4.13.1 风险管理政策和组织架构

本基金在日常经营活动中涉及的风险主要包括信用风险、流动性风险及市场风险。本基金管理人通过制定政策和程序来识别及分析这些风险，并设定适当的风险限额及内部控制流程持续监控上述各类风险。

本基金管理人将风险管理思想融入公司整体组织架构的设计中，从而实现全方位、多角度风险管理，确保产品风险暴露不超越投资者的风险承受能力。本基金管理人建立了由风险管理委员会、督察长、风险管理部、监察稽核部和相关业务部门构成的多层次风险管理架构体系。基金经理、风险管理部、交易管理部、基金运营部以及监察稽核部从不同角度、不同环节对投资的全过程实行风险监控和管理。从投资决策制定层面，投资决策委员会、投资总监、投资部门负责人和基金经理对投资行为及相关风险进行管理。从投资决策执行层面，风险管理部、交易管理部与基金运营部对投资交易与交收的合规风险、操作风险等风险进行管理。从风险监控层面，公司督察长、风险管理人员及监察稽核人员对风险控制措施和合规风险情况进行全面检查、监督，并视所发生问题情节轻重及时反馈给各部门经理、公司总经理、风险管理委员会、董事会、监管机构。督察长独立于公司其他业务部门和公司管理层，对内部控制制度的执行情况实行严格检查和及时反馈，并独立报告。

同时，本基金管理人采用科学的风险管理分析方法对组合面对的投资风险进行分析，主要通过定性分析和定量分析的方法，评估各种金融工具的风险及可能产生的损失。本基金管理人从定性分析的角度出发，判断风险损失的严重性；从定量分析的角度出发，根据基金资产所投资的不同金融工具的特征，制定相关风险量化指标及模型，并通过日常量化分析报告确定风险损失的限度和相应置信程度，及时对各种风险进行监督、检查和评估，并制定相应决策，将风险控制在预期可承受的范围之内。

7.4.13.2 信用风险

信用风险是指基金在交易过程中因交易对手未履行合约责任，或者基金所投资证券之发行人出现违约、拒绝支付到期本息，导致基金资产损失和收益变化的风险。

本基金管理人通过严格的备选库制度和分散化投资方式防范信用风险。本基金管理人通过信用分析团队建立了内部评级体系和交易对手库，对发行人及债券投资进行内部评级，对交易对手的资信状况进行充分评估、设定授信额度，以控制可能出现的信用风险。本基金在交易所进行的交易均与中国证券登记结算有限责任公司完成证券交收和款项清算，因此违约风险发生的可能性很小；基金在进行银行间同业市场交易前均对交易对手进行信用评估，以控制相应的信用风险。

7.4.13.2.1 按短期信用评级列示的债券投资

单位：人民币元

短期信用评级	本期末 2023 年 12 月 31 日	上年度末 2022 年 12 月 31 日
A-1	-	-
A-1 以下	-	-
未评级	20,182,525.48	44,047,884.53
合计	20,182,525.48	44,047,884.53

注：（1）债券评级取自第三方评级机构（不含中债资信评估有限责任公司）的债项评级。

（2）未评级债券包括国债、政策性金融债、央票、地方政府债、短期融资券、公司债等。

（3）债券投资以全价列示。

7.4.13.2.2 按短期信用评级列示的资产支持证券投资

本基金本报告期末及上年度末未持有资产支持证券。

7.4.13.2.3 按短期信用评级列示的同业存单投资

本基金本报告期末及上年度末未持有同业存单。

7.4.13.2.4 按长期信用评级列示的债券投资

单位：人民币元

长期信用评级	本期末 2023 年 12 月 31 日	上年度末 2022 年 12 月 31 日
AAA	211,940,243.93	343,190,106.85
AAA 以下	72,989,488.64	7,148,185.00
未评级	86,200,390.01	88,374,256.44
合计	371,130,122.58	438,712,548.29

注：（1）债券评级取自第三方评级机构（不含中债资信评估有限责任公司）的债项评级。

（2）未评级债券包括国债、政策性金融债、央票、地方政府债、中期票据、公司债等。

（3）债券投资以全价列示。

7.4.13.2.5 按长期信用评级列示的资产支持证券投资

本基金本报告期末及上年度末未持有资产支持证券。

7.4.13.2.6 按长期信用评级列示的同业存单投资

本基金本报告期末及上年度末未持有同业存单。

7.4.13.3 流动性风险

流动性风险是指因金融资产的流动性不足，无法在合理价格变现资产。本基金的流动性风险主要来自于投资品种所处的交易市场不活跃而带来的流动性不足，导致金融资产不能在合理价格变现。本基金管理人通过限制投资集中度、监控流通受限证券比例等方式防范流动性风险，同时基金管理人通过分析持有人结构、申购赎回行为分析、变现比例、压力测试等方法评估组合的流动性风险。

本基金的投资范围为具有良好流动性的金融工具，除在“7.4.12 期末本基金持有的流通受限证券”中列示的部分基金资产流通暂时受限的情况外（如有），其余均能及时变现。此外，本基金可通过卖出回购金融资产方式借入短期资金应对流动性需求。

本基金管理人每日预测本基金的流动性需求，并同时设定流动性比例要求，对流动性指标进行持续的监测和分析。

7.4.13.3.1 金融资产和金融负债的到期期限分析

无。

7.4.13.3.2 报告期内本基金组合资产的流动性风险分析

在日常运作中，本基金严格按照相关法律法规要求、基金合同约定的投资范围与比例限制实施投资管理，确保投资组合资产变现能力与投资者赎回需求保持动态平衡。

在资产端，本基金遵循组合管理、分散投资的基本原则，主要投资于基金合同约定的具有良好流动性的金融工具。基金管理人对基金持有资产的集中度、高流动性资产比例、流动性受限资产比例、逆回购分布等指标进行监控，定期开展压力测试，持续对投资组合流动性水平进行监测与评估。

在负债端，基金管理人建立了投资者申购赎回管理机制，结合市场形势对投资者申购赎回情况进行分析，合理控制投资组合持有人结构。在极端情形下，投资组合面临巨额赎回时，基金管理人将根据相关法律法规要求以及基金合同的约定，审慎利用流动性风险管理工具处理赎回申请，保障基金持有人利益。

本报告期内，本基金未发生重大流动性风险事件。

7.4.13.4 市场风险

市场风险是指基金所持金融工具的公允价值或未来现金流量因所处市场各类价格因素的变动而发生波动的风险，包括利率风险、外汇风险和其他价格风险。

7.4.13.4.1 利率风险

利率风险是指基金的公允价值和未来现金流量因市场利率变动而发生波动的风险。利率敏感性

金融工具均面临由于市场利率上升而导致公允价值下降的风险，其中浮动利率类金融工具还面临每个付息期间结束根据市场利率重新定价时对于未来现金流影响的风险。

本基金管理人定期对本基金面临的利率敏感性缺口进行监控，并通过调整投资组合的久期等方法对上述利率风险进行管理。

7.4.13.4.1.1 利率风险敞口

单位：人民币元

本期末 2023年12月31日	1年以内	1-5年	5年以上	不计息	合计
资产					
货币资金	70,467.34	-	-	-	70,467.34
结算备付金	9,831,139.86	-	-	-	9,831,139.86
存出保证金	14,944.32	-	-	-	14,944.32
交易性金融资产	91,508,822.21	217,557,315.58	82,246,510.27	-	391,312,648.06
应收清算款	-	-	-	10,329,797.68	10,329,797.68
应收申购款	-	-	-	819.74	819.74
资产总计	101,425,373.73	217,557,315.58	82,246,510.27	10,330,617.42	411,559,817.00
负债					
卖出回购金融资产款	67,327,497.87	-	-	-	67,327,497.87
应付赎回款	-	-	-	24,255.69	24,255.69
应付管理人报酬	-	-	-	146,062.81	146,062.81
应付托管费	-	-	-	43,818.85	43,818.85
应付销售服务费	-	-	-	1,203.20	1,203.20
应交税费	-	-	-	32,436.07	32,436.07
其他负债	-	-	-	186,942.15	186,942.15
负债总计	67,327,497.87	-	-	434,718.77	67,762,216.64
利率敏感度缺口	34,097,875.86	217,557,315.58	82,246,510.27	9,895,898.65	343,797,600.36
上年度末 2022年12月31日	1年以内	1-5年	5年以上	不计息	合计
资产					
货币资金	4,876,370.57	-	-	-	4,876,370.57
结算备付金	14,718,570.54	-	-	-	14,718,570.54
存出保证金	39,945.03	-	-	200,480.00	240,425.03
交易性金融资产	198,496,768.60	280,566,639.12	3,697,025.10	-	482,760,432.82
应收申购款	-	-	-	25,135.02	25,135.02
资产总计	218,131,654.74	280,566,639.12	3,697,025.10	225,615.02	502,620,933.98
负债					
卖出回购金融资产款	60,983,332.96	-	-	-	60,983,332.96
应付清算款	-	-	-	4,650,360.33	4,650,360.33
应付赎回款	-	-	-	37,918.82	37,918.82
应付管理人报酬	-	-	-	224,019.38	224,019.38

应付托管费	-	-	-	74,673.13	74,673.13
应付销售服务费	-	-	-	8,406.80	8,406.80
应交税费	-	-	-	29,741.15	29,741.15
其他负债	-	-	-	224,674.74	224,674.74
负债总计	60,983,332.96	-	-	5,249,794.35	66,233,127.31
利率敏感度缺口	157,148,321.78	280,566,639.12	3,697,025.10	-5,024,179.33	436,387,806.67

注：各期限分类的标准为按金融资产或金融负债的重新定价日或到期日孰早进行分类。

7.4.13.4.1.2 利率风险的敏感性分析

假设	该利率敏感性分析数据结果为基于本基金报表日组合持有固定收益类资产的利率风险状况测算的理论变动值对基金资产净值的影响金额。		
	假定所有期限的利率均以相同幅度变动 25 个基点，其他变量不变。		
	此项影响并未考虑管理层为降低利率风险而可能采取的风险管理活动。		
分析	相关风险变量的变动	对资产负债表日基金资产净值的影响金额（单位：人民币元）	
		本期末（2023 年 12 月 31 日）	上年度末（2022 年 12 月 31 日）
	市场利率上升 25 个基点	-2,321,014.97	-1,678,923.56
	市场利率下降 25 个基点	2,356,434.52	1,691,950.77

7.4.13.4.2 外汇风险

本基金本报告期末未持有外币计价的资产和负债，因此无重大外汇风险。

7.4.13.4.3 其他价格风险

其他价格风险是基金所持金融工具的公允价值或未来现金流量因除市场利率和外汇汇率以外的市场价格因素发生变动时产生的价格波动风险。本基金主要投资于上市交易的证券，所面临的其他价格风险来源于单个证券发行主体自身经营情况或特殊事项的影响，也可能来源于证券市场整体波动的影响。本基金严格按照基金合同中对投资组合比例的要求进行资产配置，通过投资组合的分散化降低其他价格风险。并且，基金管理人每日对本基金所持有的证券价格实施监控，定期运用多种定量方法对基金进行风险度量，动态、及时地跟踪和控制其他价格风险。

7.4.13.4.3.1 其他价格风险敞口

无。

7.4.13.4.3.2 其他价格风险的敏感性分析

本基金主要投资于固定收益类品种，因此除市场利率以外的市场价格因素的变动对本基金资产净值无重大影响。

7.4.13.4.4 采用风险价值法管理风险

无。

7.4.14 公允价值

7.4.14.1 金融工具公允价值计量的方法

公允价值计量结果所属的层次，由对公允价值计量整体而言具有重要意义的输入值所属的最低层次决定：

第一层次：相同资产或负债在活跃市场上未经调整的报价。

第二层次：除第一层次输入值外相关资产或负债直接或间接可观察的输入值。

第三层次：相关资产或负债的不可观察输入值。

7.4.14.2 持续的以公允价值计量的金融工具

7.4.14.2.1 各层次金融工具的公允价值

单位：人民币元

公允价值计量结果所属的层次	本期末 2023 年 12 月 31 日	上年度末 2022 年 12 月 31 日
第一层次	32,345,035.27	44,582,185.57
第二层次	358,967,612.79	438,178,247.25
第三层次	-	-
合计	391,312,648.06	482,760,432.82

7.4.14.2.2 公允价值所属层次间的重大变动

对于公开市场交易的证券，若不存在活跃市场未经调整的报价（包括重大事项、新发未上市等原因所致），本基金不会将此类证券的公允价值列入第一层次，并根据估值调整中采用的对公允价值计量整体而言具有重要意义的输入值所属的最低层次，确定相关投资的公允价值应属第二层次或第三层次。本基金政策以导致各层次之间转换的事项发生日作为确定金融工具公允价值层次之间转换的时点。

7.4.14.3 非持续的以公允价值计量的金融工具的说明

本基金本报告期末及上年度末均未持有非持续的以公允价值计量的金融工具。

7.4.14.4 不以公允价值计量的金融工具的相关说明

本基金持有的不以公允价值计量的金融工具为以摊余成本计量的金融资产和金融负债，这些金融工具因其剩余期限较短，所以其账面价值与公允价值相若。

7.4.15 有助于理解和分析会计报表需要说明的其他事项

本财务报表已于 2024 年 3 月 27 日经本基金的基金管理人批准。

§ 8 投资组合报告

8.1 期末基金资产组合情况

金额单位：人民币元

序号	项目	金额	占基金总资产的比例(%)
1	权益投资	-	-
	其中：股票	-	-
2	基金投资	-	-
3	固定收益投资	391,312,648.06	95.08
	其中：债券	391,312,648.06	95.08
	资产支持证券	-	-
4	贵金属投资	-	-
5	金融衍生品投资	-	-
6	买入返售金融资产	-	-
	其中：买断式回购的买入返售金融资产	-	-
7	银行存款和结算备付金合计	9,901,607.20	2.41
8	其他各项资产	10,345,561.74	2.51
9	合计	411,559,817.00	100.00

8.2 报告期末按行业分类的股票投资组合

8.2.1 报告期末按行业分类的境内股票投资组合

本基金本报告期末未持有股票。

8.2.2 报告期末按行业分类的港股通投资股票投资组合

本基金本报告期末未持有港股通标的股票。

8.3 期末按公允价值占基金资产净值比例大小排序的所有股票投资明细

本基金本报告期末未持有股票。

8.4 报告期内股票投资组合的重大变动

8.4.1 累计买入金额超出期初基金资产净值 2%或前 20 名的股票明细

本基金本报告期内无股票交易。

8.4.2 累计卖出金额超出期初基金资产净值 2%或前 20 名的股票明细

本基金本报告期内无股票交易。

8.4.3 买入股票的成本总额及卖出股票的收入总额

本基金本报告期内无股票交易。

8.5 期末按债券品种分类的债券投资组合

金额单位：人民币元

序号	债券品种	公允价值	占基金资产净值比例(%)
1	国家债券	20,182,525.48	5.87
2	央行票据	-	-
3	金融债券	-	-
	其中：政策性金融债	-	-
4	企业债券	102,281,406.04	29.75
5	企业短期融资券	-	-
6	中期票据	155,180,754.60	45.14
7	可转债（可交换债）	32,345,035.27	9.41
8	同业存单	-	-
9	地方政府债	81,322,926.67	23.65
10	其他	-	-
11	合计	391,312,648.06	113.82

8.6 期末按公允价值占基金资产净值比例大小排序的前五名债券投资明细

金额单位：人民币元

序号	债券代码	债券名称	数量（张）	公允价值	占基金资产净值比例(%)
1	198882	23 海南 37	300,000	30,366,156.17	8.83
2	198392	23 湖北债 120	300,000	30,227,360.66	8.79
3	2205792	22 新疆债 05	200,000	20,729,409.84	6.03
4	152575	20 郑发 01	200,000	20,214,043.84	5.88
5	019703	23 国债 10	199,000	20,182,525.48	5.87

8.7 期末按公允价值占基金资产净值比例大小排序的所有资产支持证券投资明细

本基金本报告期末未持有资产支持证券。

8.8 报告期末按公允价值占基金资产净值比例大小排序的前五名贵金属投资明细

本基金本报告期末未持有贵金属。

8.9 期末按公允价值占基金资产净值比例大小排序的前五名权证投资明细

本基金本报告期末未持有权证。

8.10 报告期末本基金投资的国债期货交易情况说明

8.10.1 本期国债期货投资政策

根据风险管理原则，本基金以套期保值为主要目的，通过多头或空头套期保值等策略进行套期保值操作。制定国债期货套期保值策略时，基金管理人通过对宏观经济和债券市场运行趋势的研究，结合国债期货的定价模型寻求其合理的估值水平，并根据基金现券资产利率风险敞口采用流动性好、交易活跃的期货合约。基金管理人充分考虑国债期货的收益性、流动性及风险性特征，利用金融衍生品的杠杆作用，规避利率风险以达到降低投资组合的整体风险的目的。

8.10.2 本期国债期货投资评价

本基金在本报告期内以套期保值为主要目的进行了国债期货投资。通过对宏观经济和债券市场运行趋势的研究，结合国债期货的定价模型，并与现券资产进行匹配，较好地对冲了利率风险、流动性风险对基金的影响，降低了基金净值的波动。本报告期内，本基金投资国债期货符合既定的投资政策和投资目的。

8.11 投资组合报告附注

8.11.1 本基金投资的前十名证券的发行主体本期受到调查以及处罚的情况的说明

报告期内，本基金投资决策程序符合相关法律法规的要求，未发现本基金投资的前十名证券的发行主体本期出现被监管部门立案调查，或者在报告编制日前一年内受到公开谴责、处罚的情形。

8.11.2 基金投资的前十名股票超出基金合同规定的备选股票库情况的说明

本基金本报告期内未持有股票。

8.11.3 期末其他各项资产构成

单位：人民币元

序号	名称	金额
1	存出保证金	14,944.32
2	应收清算款	10,329,797.68
3	应收股利	-
4	应收利息	-
5	应收申购款	819.74
6	其他应收款	-
7	待摊费用	-

8	其他	-
9	合计	10,345,561.74

8.11.4 期末持有的处于转股期的可转换债券明细

金额单位：人民币元

序号	债券代码	债券名称	公允价值	占基金资产净值比例(%)
1	110047	山鹰转债	4,185,514.43	1.22
2	110059	浦发转债	3,776,919.44	1.10
3	110067	华安转债	2,436,960.89	0.71
4	113060	浙 22 转债	1,876,593.29	0.55
5	113641	华友转债	1,304,354.85	0.38
6	113049	长汽转债	1,292,515.07	0.38
7	123145	药石转债	1,284,719.47	0.37
8	110079	杭银转债	1,257,951.59	0.37
9	127049	希望转 2	978,464.18	0.28
10	127017	万青转债	858,084.00	0.25
11	127018	本钢转债	838,805.54	0.24
12	127064	杭氧转债	794,335.98	0.23
13	113655	欧 22 转债	758,039.67	0.22
14	128132	交建转债	442,203.56	0.13
15	113638	台 21 转债	434,196.53	0.13
16	128109	楚江转债	433,855.83	0.13
17	123113	仙乐转债	431,332.12	0.13
18	113625	江山转债	420,155.07	0.12
19	123035	利德转债	419,967.54	0.12
20	127083	山路转债	408,272.07	0.12
21	113627	太平转债	407,879.93	0.12
22	113021	中信转债	402,995.99	0.12
23	128105	长集转债	402,349.36	0.12
24	113065	齐鲁转债	399,348.95	0.12
25	113666	爱玛转债	395,473.81	0.12
26	128142	新乳转债	387,681.40	0.11
27	113055	成银转债	282,911.63	0.08
28	113532	海环转债	276,383.89	0.08
29	127073	天赐转债	231,659.19	0.07
30	127030	盛虹转债	226,354.73	0.07
31	113048	晶科转债	225,991.26	0.07
32	128125	华阳转债	220,091.77	0.06
33	110085	通 22 转债	216,845.32	0.06
34	128134	鸿路转债	208,629.85	0.06
35	113054	绿动转债	207,759.54	0.06

36	113623	凤 21 转债	207,561.17	0.06
37	127067	恒逸转 2	207,146.25	0.06
38	113050	南银转债	206,732.86	0.06
39	110086	精工转债	204,986.63	0.06
40	123104	卫宁转债	204,944.05	0.06
41	113024	核建转债	199,972.78	0.06
42	128048	张行转债	199,086.49	0.06
43	123169	正海转债	195,811.04	0.06
44	127028	英特转债	194,917.82	0.06
45	128121	宏川转债	191,847.11	0.06
46	113609	永安转债	189,527.89	0.06
47	113033	利群转债	180,304.50	0.05
48	113505	杭电转债	165,388.89	0.05
49	110092	三房转债	119,837.72	0.03
50	113545	金能转债	109,281.82	0.03
51	113665	汇通转债	93,558.61	0.03
52	118013	道通转债	81,067.66	0.02
53	127026	超声转债	51,892.10	0.02
54	113058	友发转债	42,081.68	0.01
55	113584	家悦转债	16,047.06	0.00
56	128116	瑞达转债	16,009.73	0.00
57	123064	万孚转债	15,528.95	0.00
58	127031	洋丰转债	15,385.36	0.00
59	128133	奇正转债	14,574.25	0.00
60	123099	普利转债	14,565.60	0.00
61	127006	敖东转债	13,107.45	0.00
62	118023	广大转债	12,893.10	0.00
63	113047	旗滨转债	12,017.62	0.00
64	113652	伟 22 转债	10,289.29	0.00
65	110073	国投转债	8,760.18	0.00
66	113059	福莱转债	7,439.44	0.00
67	113044	大秦转债	5,816.55	0.00
68	123161	强联转债	3,501.30	0.00
69	113046	金田转债	3,191.69	0.00
70	113633	科沃转债	3,097.80	0.00
71	110088	淮 22 转债	1,265.09	0.00

8.11.5 期末前十名股票中存在流通受限情况的说明

本基金本报告期末未持有股票。

8.11.6 投资组合报告附注的其他文字描述部分

由于四舍五入的原因，各比例的分项之和与合计可能有尾差。

§ 9 基金份额持有人信息

9.1 期末基金份额持有人户数及持有人结构

份额单位：份

份额级别	持有人户数（户）	户均持有的基金份额	持有人结构			
			机构投资者		个人投资者	
			持有份额	占总份额比例	持有份额	占总份额比例
鹏扬双利债券 A	1,204	269,244.08	315,952,336.57	97.47%	8,217,532.08	2.53%
鹏扬双利债券 C	4,611	353.96	161,806.54	9.91%	1,470,289.80	90.09%
合计	5,815	56,027.85	316,114,143.11	97.03%	9,687,821.88	2.97%

9.2 期末基金管理人的从业人员持有本基金的情况

项目	份额级别	持有份额总数（份）	占基金总份额比例
基金管理人所有从业人员持有本基金	鹏扬双利债券 A	530.18	0.0002%
	鹏扬双利债券 C	1,195.82	0.0733%
	合计	1,726.00	0.0005%

9.3 期末基金管理人的从业人员持有本开放式基金份额总量区间的情况

截至本报告期末，本基金管理人高级管理人员，基金投资和研究部门负责人持有本基金份额总量的数据区间为 0；本基金的基金经理持有本基金份额总量的数据区间为 0。

§ 10 开放式基金份额变动

单位：份

项目	鹏扬双利债券 A	鹏扬双利债券 C
基金合同生效日（2018 年 2 月 13 日）基金份额总额	232,370,090.85	3,347,598.89
本报告期期初基金份额总额	396,161,763.89	23,856,862.50

本报告期基金总申购份额	147,599,582.48	28,911,308.63
减：本报告期基金总赎回份额	219,591,477.72	51,136,074.79
本报告期基金拆分变动份额（份额减少以“-”填列）	-	-
本报告期期末基金份额总额	324,169,868.65	1,632,096.34

注：总申购份额含红利再投、转换入份额等；总赎回份额含转换出份额等。

§ 11 重大事件揭示

11.1 基金份额持有人大会决议

本报告期内，本基金未召开基金份额持有人大会。

11.2 基金管理人、基金托管人的专门基金托管部门的重大人事变动

1、基金管理人：

本报告期内基金管理人无重大人事变动。

2、基金托管人托管部门：

本报告期内，基金托管人无重大人事变动。

11.3 涉及基金管理人、基金财产、基金托管业务的诉讼

本报告期内无涉及本基金基金管理人、基金财产以及基金托管业务的诉讼事项。

11.4 基金投资策略的改变

本报告期内基金投资策略未发生改变。

11.5 为基金进行审计的会计师事务所情况

本基金本报告期应支付给安永华明会计师事务所(特殊普通合伙)的报酬为人民币 55,000.00 元。该会计师事务所自本基金基金合同生效日起为本基金提供审计服务至今。

11.6 管理人、托管人及其高级管理人员受稽查或处罚等情况

11.6.1 管理人及其高级管理人员受稽查或处罚等情况

本报告期内未发生公司和董事、监事和高级管理人员被中国证监会、基金业协会、证券交易所处罚或公开谴责，以及被财政、外汇和审计等部门施以重大处罚的情况。

11.6.2 托管人及其高级管理人员受稽查或处罚等情况

本报告期内，基金托管人及其高级管理人员没有受到监管部门稽查或处罚。

11.7 基金租用证券公司交易单元的有关情况

11.7.1 基金租用证券公司交易单元进行股票投资及佣金支付情况

金额单位：人民币元

券商名称	交易单元数量	股票交易		应支付该券商的佣金		备注
		成交金额	占当期股票成交总额的比例	佣金	占当期佣金总量的比例	
中金公司	3	-	-	-	-	-
长城证券	2	-	-	-	-	-
中信建投	2	-	-	-	-	-
中信证券	2	-	-	-	-	-
瑞银证券	2	-	-	-	-	-
天风证券	2	-	-	-	-	-
中银国际证券	2	-	-	-	-	-
第一创业证券	2	-	-	-	-	-
长江证券	2	-	-	-	-	-
华泰证券	2	-	-	-	-	-
中泰证券	2	-	-	-	-	-
湘财证券	2	-	-	-	-	-
光大证券	2	-	-	-	-	-
东北证券	2	-	-	-	-	-
广发证券	2	-	-	-	-	-
中金财富证券	2	-	-	-	-	-

注：(1)基金专用交易单元的选择标准为该证券经营机构具有较强的研究服务能力，能及时、全面、定期向基金管理人提供高质量的咨询服务，包括宏观经济报告、行业报告、市场走向分析报告、个股分析报告、市场服务报告以及全面的信息服务等。

(2)基金专用交易单元的选择程序为根据标准进行考察后，确定证券经营机构的选择。经公司批准后被选择的证券经营机构签订协议。

(3)在上述租用的券商交易单元中，中银国际证券、第一创业证券的交易单元为本基金本报告期内新增的交易单元。中金财富证券的交易单元为本基金本报告期内剔除的交易单元。

11.7.2 基金租用证券公司交易单元进行其他证券投资的情况

金额单位：人民币元

券商名称	债券交易		债券回购交易		权证交易		基金交易	
	成交金额	占当期债券成交总额的比例	成交金额	占当期债券回购成交总额的比例	成交金额	占当期权证成交总额的比例	成交金额	占当期基金成交总额的比例
中金公司	-	-	-	-	-	-	-	-
长城证券	-	-	-	-	-	-	-	-
中信建投	41,313,626.22	3.50%	1,540,190,000.00	7.43%	-	-	-	-
中信证券	124,876,463.47	10.59%	3,038,910,000.00	14.66%	-	-	-	-
瑞银证券	5,530,661.95	0.47%	31,500,000.00	0.15%	-	-	-	-
天风证券	131,037,551.89	11.11%	2,801,940,000.00	13.51%	-	-	-	-
中银国际证券	-	-	-	-	-	-	-	-
第一创业证券	-	-	-	-	-	-	-	-
长江证券	203,420,102.19	17.25%	3,274,450,000.00	15.79%	-	-	-	-
华泰证券	405,399,366.34	34.38%	4,160,900,000.00	20.07%	-	-	-	-
中泰证券	-	-	-	-	-	-	-	-
湘财证券	-	-	-	-	-	-	-	-
光大证券	133,380,551.95	11.31%	762,060,000.00	3.68%	-	-	-	-
东北证券	129,171,916.30	10.96%	3,870,240,000.00	18.66%	-	-	-	-
广发证券	4,959,353.45	0.42%	1,255,670,000.00	6.06%	-	-	-	-
中金财富证券	-	-	-	-	-	-	-	-

11.8 其他重大事件

序号	公告事项	法定披露方式	法定披露日期
1	鹏扬双利债券型证券投资基金 2022 年第 4 季度报告	证监会指定报刊及网站、公司官网	2023 年 1 月 20 日

2	鹏扬基金管理有限公司关于旗下部分基金参与天天基金销售有限公司费率优惠活动的公告	证监会指定报刊及网站、公司官网	2023年2月8日
3	鹏扬双利债券型证券投资基金（C份额）基金产品资料概要（更新）	证监会指定报刊及网站、公司官网	2023年3月22日
4	关于调整鹏扬双利债券型证券投资基金管理费、托管费并修改基金合同等法律文件的公告	证监会指定报刊及网站、公司官网	2023年3月22日
5	鹏扬双利债券型证券投资基金（A份额）基金产品资料概要（更新）	证监会指定报刊及网站、公司官网	2023年3月22日
6	鹏扬双利债券型证券投资基金更新的招募说明书（2023年第1号）	证监会指定报刊及网站、公司官网	2023年3月22日
7	鹏扬双利债券型证券投资基金基金合同	证监会指定报刊及网站、公司官网	2023年3月22日
8	鹏扬双利债券型证券投资基金托管协议	证监会指定报刊及网站、公司官网	2023年3月22日
9	鹏扬双利债券型证券投资基金暂停及恢复大额申购（含转换转入、定期定额投资）公告	证监会指定报刊及网站、公司官网	2023年3月23日
10	鹏扬双利债券型证券投资基金分红公告	证监会指定报刊及网站、公司官网	2023年3月24日
11	鹏扬双利债券型证券投资基金 2022 年年度报告	证监会指定报刊及网站、公司官网	2023年3月29日
12	鹏扬基金管理有限公司关于增加基金合作销售机构并参加费率优惠活动的公告	证监会指定报刊及网站、公司官网	2023年4月19日
13	鹏扬双利债券型证券投资基金 2023 年第 1 季度报告	证监会指定报刊及网站、公司官网	2023年4月22日
14	鹏扬基金管理有限公司关于旗下部分基金参与万得基金销售有限公司费率优惠活动的公告	证监会指定报刊及网站、公司官网	2023年4月25日
15	鹏扬基金管理有限公司关于增加基金合作销售机构并参加费率优惠活动的公告	证监会指定报刊及网站、公司官网	2023年5月8日
16	鹏扬基金管理有限公司关于旗下部分基金参与浙江同花顺基金销售有限公司费率优惠活动的公告	证监会指定报刊及网站、公司官网	2023年6月9日
17	鹏扬基金管理有限公司关于旗下部分基金参与上海好买基金销售有限公司费率优惠活动的公告	证监会指定报刊及网站、公司官网	2023年6月28日
18	关于鹏扬双利债券型证券投资基金变更基金经理的公告	证监会指定报刊及网站、公司官网	2023年6月30日
19	鹏扬双利债券型证券投资基金（C份额）基金产品资料概要（更新）	证监会指定报刊及网站、公司官网	2023年7月1日

20	鹏扬双利债券型证券投资基金更新的招募说明书（2023 年第 2 号）	证监会指定报刊及网站、公司官网	2023 年 7 月 1 日
21	鹏扬双利债券型证券投资基金（A 份额）基金产品资料概要（更新）	证监会指定报刊及网站、公司官网	2023 年 7 月 1 日
22	鹏扬基金管理有限公司关于暂停浦领基金销售有限公司办理旗下基金相关销售业务的公告	证监会指定报刊及网站、公司官网	2023 年 7 月 3 日
23	鹏扬基金管理有限公司关于暂停凤凰金信（海口）基金销售有限公司办理旗下基金相关销售业务的公告	证监会指定报刊及网站、公司官网	2023 年 7 月 3 日
24	鹏扬基金管理有限公司关于旗下部分基金参与深圳前海微众银行股份有限公司费率优惠活动的公告	证监会指定报刊及网站、公司官网	2023 年 7 月 6 日
25	鹏扬双利债券型证券投资基金 2023 年第 2 季度报告	证监会指定报刊及网站、公司官网	2023 年 7 月 19 日
26	鹏扬基金管理有限公司关于旗下部分基金参与深圳市前海排排网基金销售有限公司费率优惠活动的公告	证监会指定报刊及网站、公司官网	2023 年 7 月 19 日
27	鹏扬基金管理有限公司关于旗下部分基金参与阳光人寿保险股份有限公司费率优惠活动的公告	证监会指定报刊及网站、公司官网	2023 年 7 月 28 日
28	鹏扬基金管理有限公司关于增加基金合作销售机构并参加费率优惠活动的公告	证监会指定报刊及网站、公司官网	2023 年 8 月 14 日
29	鹏扬双利债券型证券投资基金 2023 年中期报告	证监会指定报刊及网站、公司官网	2023 年 8 月 30 日
30	鹏扬基金管理有限公司关于旗下部分基金参与华瑞保险销售有限公司费率优惠活动的公告	证监会指定报刊及网站、公司官网	2023 年 9 月 6 日
31	鹏扬基金管理有限公司关于终止凤凰金信（海口）基金销售有限公司相关销售业务的公告	证监会指定报刊及网站、公司官网	2023 年 9 月 9 日
32	鹏扬基金管理有限公司关于增加基金合作销售机构并参加费率优惠活动的公告	证监会指定报刊及网站、公司官网	2023 年 9 月 12 日
33	鹏扬双利债券型证券投资基金（A 份额）基金产品资料概要（更新）	证监会指定报刊及网站、公司官网	2023 年 9 月 13 日
34	鹏扬双利债券型证券投资基金（C 份额）基金产品资料概要（更新）	证监会指定报刊及网站、公司官网	2023 年 9 月 13 日
35	鹏扬双利债券型证券投资基金更新的招募说明书（2023 年第 3 号）	证监会指定报刊及网站、公司官网	2023 年 9 月 13 日
36	鹏扬基金管理有限公司关于开通上海浦东发展银行股份有限公司借记卡电子交易业务的公告	证监会指定报刊及网站、公司官网	2023 年 9 月 14 日

37	鹏扬基金管理有限公司关于旗下部分基金参与蚂蚁（杭州）基金销售有限公司费率优惠活动的公告	证监会指定报刊及网站、公司官网	2023 年 9 月 15 日
38	鹏扬基金管理有限公司关于增加基金合作销售机构并参加费率优惠活动的公告	证监会指定报刊及网站、公司官网	2023 年 10 月 12 日
39	鹏扬双利债券型证券投资基金 2023 年第 3 季度报告	证监会指定报刊及网站、公司官网	2023 年 10 月 25 日
40	关于鹏扬双利债券型证券投资基金增聘基金经理的公告	证监会指定报刊及网站、公司官网	2023 年 11 月 2 日
41	鹏扬双利债券型证券投资基金（A 份额）基金产品资料概要（更新）	证监会指定报刊及网站、公司官网	2023 年 11 月 3 日
42	鹏扬双利债券型证券投资基金更新的招募说明书（2023 年第 4 号）	证监会指定报刊及网站、公司官网	2023 年 11 月 3 日
43	鹏扬双利债券型证券投资基金（C 份额）基金产品资料概要（更新）	证监会指定报刊及网站、公司官网	2023 年 11 月 3 日
44	鹏扬基金管理有限公司关于增加基金合作销售机构并参加费率优惠活动的公告	证监会指定报刊及网站、公司官网	2023 年 12 月 1 日
45	鹏扬基金管理有限公司关于旗下部分基金参与嘉实财富管理有限公司费率优惠活动的公告	证监会指定报刊及网站、公司官网	2023 年 12 月 18 日
46	鹏扬基金管理有限公司关于旗下部分基金参与嘉实财富管理有限公司费率优惠活动的公告	证监会指定报刊及网站、公司官网	2023 年 12 月 19 日

§ 12 影响投资者决策的其他重要信息

12.1 报告期内单一投资者持有基金份额比例达到或超过 20%的情况

投资者类别	报告期内持有基金份额变化情况					报告期末持有基金情况	
	序号	持有基金份额比例达到或者超过 20%的时间区间	期初份额	申购份额	赎回份额	持有份额	份额占比
机构	1	2023 年 1 月 1 日 -2023 年 12 月 31 日	229,398,972.47	-	68,000,777.00	161,398,195.47	49.54%
	2	2023 年 4 月 12 日-2023 年 12 月 31 日	-	145,658,380.27	-	145,658,380.27	44.71%
	3	2023 年 1 月 1 日 -2023 年 4 月 25 日	123,767,523.94	-	123,767,523.94	-	-

		日					
个人	-	-	-	-	-	-	-
产品特有风险							
<p>本基金在报告期内存在单一投资者持有基金份额比例达到或者超过基金总份额 20% 的情形，在市场流动性不足的情况下，如遇投资者巨额赎回或集中赎回，基金管理人可能无法以合理的价格及时变现基金资产，有可能对基金净值产生一定的影响，甚至可能引发基金的流动性风险。本基金管理人将审慎确认大额申购与大额赎回，有效防控产品流动性风险，在运作中保持合适的流动性水平，保护持有人利益。</p>							

12.2 影响投资者决策的其他重要信息

无。

§ 13 备查文件目录

13.1 备查文件目录

1. 中国证监会核准鹏扬双利债券型证券投资基金募集的文件；
2. 《鹏扬双利债券型证券投资基金基金合同》；
3. 《鹏扬双利债券型证券投资基金托管协议》；
4. 基金管理人业务资格批件和营业执照；
5. 基金托管人业务资格批件和营业执照；
6. 报告期内基金管理人在指定报刊上披露的各项公告。

13.2 存放地点

备查文件存放于基金管理人和/或基金托管人的住所。

13.3 查阅方式

投资者可到基金管理人和/或基金托管人的住所免费查阅备查文件。在支付工本费后，投资者可在合理时间内取得备查文件的复制件或复印件。

鹏扬基金管理有限公司

2024 年 3 月 29 日