

海富通平衡养老目标三年持有期混合型发起式基金中基金
（FOF）

2023 年年度报告

2023 年 12 月 31 日

基金管理人：海富通基金管理有限公司

基金托管人：中国工商银行股份有限公司

报告送出日期：二〇二四年三月二十九日

§1 重要提示及目录

1.1 重要提示

基金管理人的董事会、董事保证本报告所载资料不存在虚假记载、误导性陈述或重大遗漏，并对其内容的真实性、准确性和完整性承担个别及连带的法律责任。本年度报告已经三分之二以上独立董事签字同意，并由董事长签发。

基金托管人中国工商银行股份有限公司根据本基金合同规定，于 2024 年 3 月 27 日复核了本报告中的财务指标、净值表现、利润分配情况、财务会计报告、投资组合报告等内容，保证复核内容不存在虚假记载、误导性陈述或者重大遗漏。

基金管理人承诺以诚实信用、勤勉尽责的原则管理和运用基金资产，但不保证基金一定盈利。

基金的过往业绩并不代表其未来表现。投资有风险，投资者在作出投资决策前应仔细阅读本基金的招募说明书及其更新。

本报告期自 2023 年 1 月 1 日起至 12 月 31 日止。

1.2 目录

§1 重要提示及目录	2
1.1 重要提示	2
§2 基金简介	6
2.1 基金基本情况	6
2.2 基金产品说明	6
2.3 基金管理人和基金托管人	7
2.4 信息披露方式	7
2.5 其他相关资料	8
§3 主要财务指标、基金净值表现及利润分配情况	8
3.1 主要会计数据和财务指标	8
3.2 基金净值表现	10
3.3 过去三年基金的利润分配情况	13
§4 管理人报告	14
4.1 基金管理人及基金经理情况	14
4.2 管理人对报告期内本基金运作遵规守信情况的说明	16
4.3 管理人对报告期内公平交易情况的专项说明	16
4.4 管理人对报告期内基金的投资策略和业绩表现的说明	17
4.5 管理人对宏观经济、证券市场及行业走势的简要展望	18
4.6 管理人内部有关本基金的监察稽核工作情况	18
4.7 管理人对报告期内基金估值程序等事项的说明	19
4.8 管理人对报告期内基金利润分配情况的说明	19
4.9 报告期内管理人对本基金持有人数或基金资产净值预警情形的说明	20
§5 托管人报告	20
5.1 报告期内本基金托管人遵规守信情况声明	20
5.2 托管人对报告期内本基金投资运作遵规守信、净值计算、利润分配等情况的说明	20
5.3 托管人对本年度报告中财务信息等内容的真实、准确和完整发表意见	20
§6 审计报告	20
6.1 审计意见	20
6.2 形成审计意见的基础	21
6.3 管理层和治理层对财务报表的责任	21
6.4 注册会计师对财务报表审计的责任	21
§7 年度财务报表	22
7.1 资产负债表	22
7.2 利润表	24
7.3 净资产变动表	25
7.4 报表附注	27
§8 投资组合报告	56
8.1 期末基金资产组合情况	56
8.2 报告期末按行业分类的股票投资组合	57
8.3 期末按公允价值占基金资产净值比例大小排序的所有股票投资明细	57
8.4 报告期内股票投资组合的重大变动	57
8.5 期末按债券品种分类的债券投资组合	57

8.6	期末按公允价值占基金资产净值比例大小排序的前五名债券投资明细	58
8.7	期末按公允价值占基金资产净值比例大小排序的所有资产支持证券投资明细	58
8.8	报告期末按公允价值占基金资产净值比例大小排序的前五名贵金属投资明细	58
8.9	期末按公允价值占基金资产净值比例大小排序的前五名权证投资明细	58
8.10	本基金投资股指期货的投资政策	58
8.11	报告期末本基金投资的国债期货交易情况说明	59
8.12	本报告期投资基金情况	59
8.13	投资组合报告附注	65
§9	基金份额持有人信息	66
9.1	期末基金份额持有人户数及持有人结构	66
9.2	期末基金管理人的从业人员持有本基金的情况	67
9.3	期末基金管理人的从业人员持有本开放式基金份额总量区间的情况	67
9.4	发起式基金发起资金持有份额情况	67
§10	开放式基金份额变动	68
§11	重大事件揭示	68
11.1	基金份额持有人大会决议	68
11.2	基金管理人、基金托管人的专门基金托管部门的重大人事变动	68
11.3	涉及基金管理人、基金财产、基金托管业务的诉讼	69
11.4	基金投资策略的改变	69
11.5	本报告期持有的基金发生的重大影响事件	69
11.6	为基金进行审计的会计师事务所情况	69
11.7	管理人、托管人及其高级管理人员受稽查或处罚等情况	69
11.7.1	管理人及其高级管理人员受稽查或处罚等情况	69
11.7.2	托管人及其高级管理人员受稽查或处罚等情况	69
11.8	基金租用证券公司交易单元的有关情况	69
11.9	其他重大事件	72
12	影响投资者决策的其他重要信息	74
§13	备查文件目录	76
13.1	备查文件目录	76
13.2	存放地点	76
13.3	查阅方式	76

§2 基金简介

2.1 基金基本情况

基金名称	海富通平衡养老目标三年持有期混合型发起式基金中基金（FOF）	
基金简称	海富通平衡养老目标三年持有期混合（FOF）	
基金主代码	007747	
交易代码	007747	
基金运作方式	契约型开放式、发起式	
基金合同生效日	2020 年 2 月 19 日	
基金管理人	海富通基金管理有限公司	
基金托管人	中国工商银行股份有限公司	
报告期末基金份额总额	162,891,557.62 份	
基金合同存续期	不定期	
下属分级基金的基金简称	海富通平衡养老目标三年持有期混合（FOF）A	海富通平衡养老目标三年持有期混合（FOF）Y
下属分级基金的交易代码	007747	018264
报告期末下属分级基金的份额总额	162,834,136.43 份	57,421.19 份

2.2 基金产品说明

投资目标	采用平衡稳健的资产配置策略，追求养老资产的长期稳健增值，在兼顾收益与风险的前提下合理控制投资组合波动风险和下行风险。
投资策略	本基金为采用目标风险策略的养老目标证券投资基金，投资于基金合同规定的权益类资产及其他资产的基准配置比例为 50% 及 50%。在此基础上，本基金将采用定量分析和定性分析相结合的手段，对宏观经济环境、经济政策、产业政策、资金面、市场估值和市场情绪等影响证券市场的重要因素进行综合分析，结合股票、债券、商品、现金等各类资产风险收益特征及相对变化，形成对不同类别资产表现的预测，确定基金资产在各资产间的配置比例，同时动态优化投资组合，以规避或控

	制市场风险，提高组合的收益率。
业绩比较基准	中证全债指数收益率*50%+沪深 300 指数收益率*50%
风险收益特征	本基金为采用目标风险策略的养老目标证券投资基金。本基金通过设定在正常市场状况下，权益类资产的基准配置比例为 50%、其他资产的基准配置比例为 50%，定位为平衡型的养老目标基金。本基金的预期收益和风险水平低于股票型基金、股票型 FOF，高于债券型基金、货币市场基金、债券型 FOF 与货币型 FOF。

2.3 基金管理人和基金托管人

项目		基金管理人	基金托管人
名称		海富通基金管理有限公司	中国工商银行股份有限公司
信息披露 负责人	姓名	岳冲	郭明
	联系电话	021-38650788	010-66105799
	电子邮箱	chongyue@hftfund.com	custody@icbc.com.cn
客户服务电话		40088-40099	95588
传真		021-33830166	010-66105798
注册地址		中国（上海）自由贸易试验区 陆家嘴环路479号18层 1802-1803室以及19层 1901-1908室	北京市西城区复兴门内大街 55号
办公地址		中国（上海）自由贸易试验区 陆家嘴环路479号18层 1802-1803室以及19层 1901-1908室	北京市西城区复兴门内大街 55号
邮政编码		200120	100140
法定代表人		杨仓兵	陈四清

2.4 信息披露方式

本基金选定的信息披露报纸名称	《中国证券报》
登载基金年度报告正文的管理人互联网网址	http://www.hftfund.com
基金年度报告备置地点	基金管理人及基金托管人的住所

2.5 其他相关资料

项目	名称	办公地址
会计师事务所	普华永道中天会计师事务所 (特殊普通合伙)	上海市浦东新区东育路 588 号 前滩中心 42 楼
注册登记机构	海富通基金管理有限公司	中国（上海）自由贸易试验区 陆家嘴环路 479 号 18 层 1802-1803 室以及 19 层 1901-1908 室

§3 主要财务指标、基金净值表现及利润分配情况

3.1 主要会计数据和财务指标

金额单位：人民币元

3.1.1 期间数据和指标	2023 年		2022 年		2021 年	
	海富通平衡养老目标三年持有期混合（FOF）A	海富通平衡养老目标三年持有期混合（FOF）Y	海富通平衡养老目标三年持有期混合（FOF）A	海富通平衡养老目标三年持有期混合（FOF）Y	海富通平衡养老目标三年持有期混合（FOF）A	海富通平衡养老目标三年持有期混合（FOF）Y
本期已实现收益	-8,779,691.91	-1,176.40	-2,918,011.12	-	3,717,215.27	-
本期利润	-10,579,572.52	-1,464.51	-7,547,314.52	-	3,315,678.16	-
加权平均基金份额本期利润	-0.0690	-0.0574	-0.1524	-	0.0680	-
本期加权平均	-6.20%	-5.25%	-13.09%	-	5.50%	-

净值利 润率						
本期基 金份额 净值增 长率	-3.23%	-6.00%	-12.08%	-	5.72%	-
3.1.2 期 末数据 和指标	2023 年末		2022 年末		2021 年末	
	海富通平衡 养老目标三 年持有期混 合（FOF）A	海富通平衡 养老目标三 年持有期混 合（FOF）Y	海富通平衡 养老目标三 年持有期混 合（FOF）A	海富通平衡 养老目标三 年持有期混 合（FOF）Y	海富通平衡 养老目标三 年持有期混 合（FOF）A	海富通平衡养 老目标三年持 有期混合 （FOF）Y
期末可 供分配 利润	11,171,67 6.51	4,169.63	5,506,081.9 3	-	8,967,205.2 0	-
期末可 供分配 基金份 额利润	0.0686	0.0726	0.1098	-	0.1818	-
期末基 金资产 净值	174,873,3 98.41	61,892.44	55,649,595. 24	-	62,260,421. 45	-
期末基 金份额 净值	1.0739	1.0779	1.1098	-	1.2623	-
3.1.3 累 计期末 指标	2023 年末		2022 年末		2021 年末	
	海富通平 衡养老目 标三年持 有期混合 （FOF）A	海富通平 衡养老目 标三年持 有期混合 （FOF）Y	海富通平 衡养老目 标三年持 有期混合 （FOF）A	海富通平衡 养老目标三 年持有期混 合（FOF）Y	海富通平衡 养老目标三 年持有期混 合（FOF） A	海富通平衡 养老目标三 年持有期混 合（FOF）Y

基金份额 额累计 净值增 长率	7.39%	-6.00%	10.98%	-	26.23%	-
--------------------------	-------	--------	--------	---	--------	---

注：1、本期已实现收益指基金本期利息收入、投资收益、其他收入（不含公允价值变动收益）扣除相关费用后的余额，本期利润为本期已实现收益加上本期公允价值变动收益。

2、所述基金业绩指标不包括持有人认购或交易基金的各项费用，计入费用后实际收益水平要低于所列数字。

3、期末可供分配利润，采用期末资产负债表中未分配利润与未分配利润中已实现部分的孰低数（为期末余额，不是当期发生数）。

4、自 2023 年 4 月 4 日起，本基金增设针对个人养老金投资基金业务单独设立的 Y 类基金份额，原基金份额变更为 A 类基金份额。

3.2 基金净值表现

3.2.1 基金份额净值增长率及其与同期业绩比较基准收益率的比较

1. 海富通平衡养老目标三年持有期混合（FOF）A：

阶段	份额净值 增长率①	份额净值 增长率标 准差②	业绩比较 基准收益 率③	业绩比较 基准收益 率标准差 ④	①—③	②—④
过去三个 月	-2.17%	0.37%	-2.84%	0.39%	0.67%	-0.02%
过去六个 月	-4.47%	0.37%	-4.36%	0.42%	-0.11%	-0.05%
过去一年	-3.23%	0.37%	-3.19%	0.42%	-0.04%	-0.05%
过去三年	-10.06%	0.55%	-11.95%	0.55%	1.89%	0.00%
自基金合 同生效起 至今	7.39%	0.55%	0.95%	0.58%	6.44%	-0.03%

2. 海富通平衡养老目标三年持有期混合（FOF）Y：

阶段	份额净值 增长率①	份额净值 增长率标 准差②	业绩比较 基准收益 率③	业绩比较 基准收益 率标准差	①—③	②—④
----	--------------	---------------------	--------------------	----------------------	-----	-----

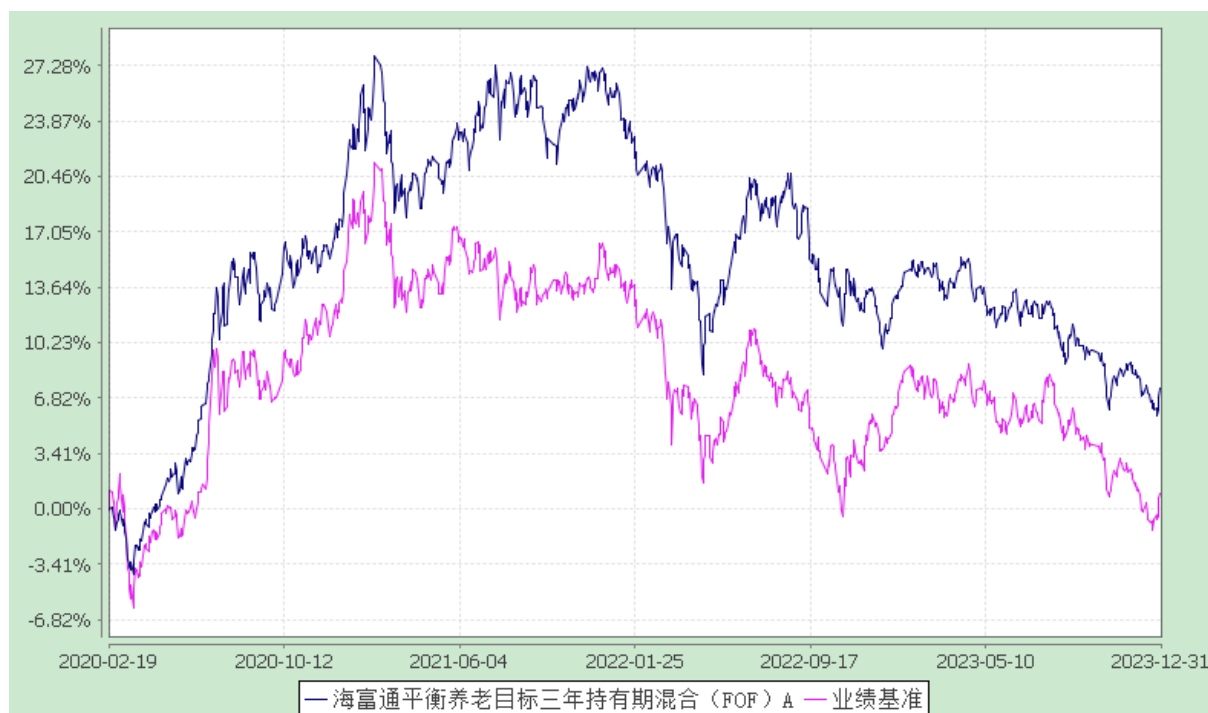
				④		
过去三个月	-2.04%	0.37%	-2.84%	0.39%	0.80%	-0.02%
过去六个月	-4.24%	0.37%	-4.36%	0.42%	0.12%	-0.05%
自基金合同生效起至今	-6.00%	0.38%	-6.49%	0.41%	0.49%	-0.03%

3.2.2 自基金合同生效以来基金份额累计净值增长率变动及其与同期业绩比较基准收益率变动的比较

海富通平衡养老目标三年持有期混合型发起式基金中基金（FOF）
 份额累计净值增长率与业绩比较基准收益率的历史走势对比图

1. 海富通平衡养老目标三年持有期混合（FOF）A

(2020年2月19日至2023年12月31日)



2. 海富通平衡养老目标三年持有期混合（FOF）Y

(2023年4月6日至2023年12月31日)



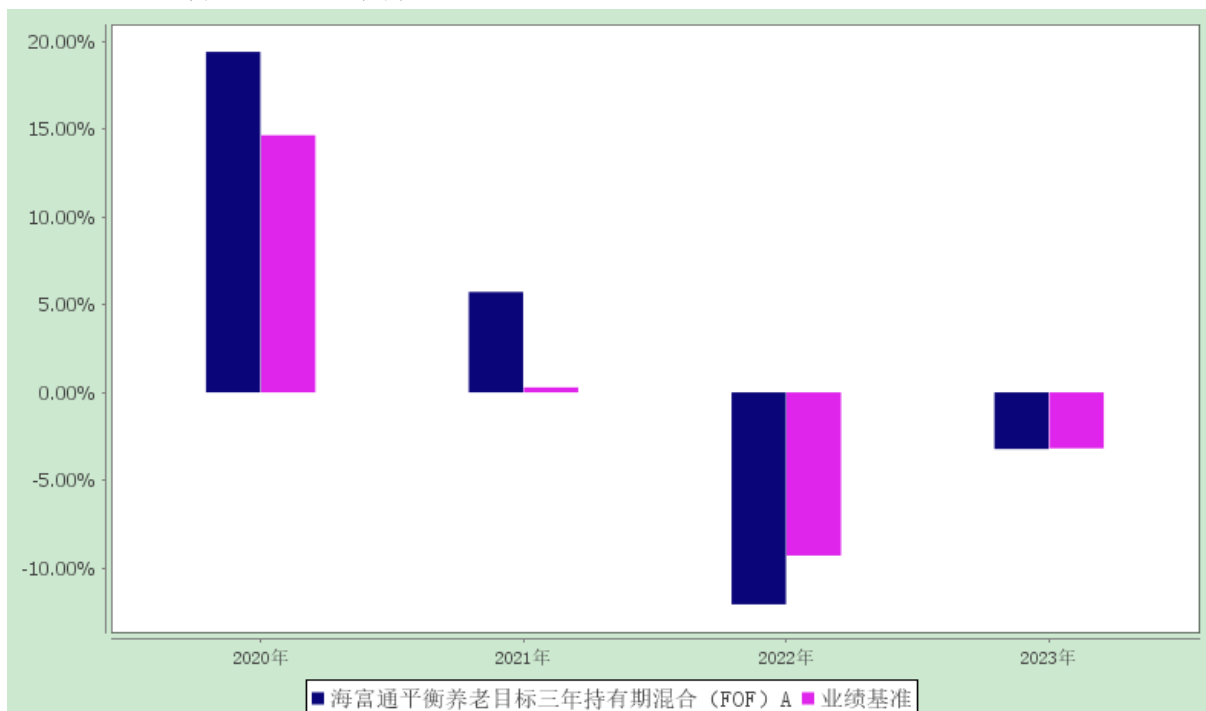
注：本基金合同于 2020 年 2 月 19 日生效。按基金合同规定，本基金自基金合同生效起 6 个月内为建仓期。建仓期结束时本基金的各项投资比例已达到基金合同第十二部分（二）投资范围、（五）投资限制中规定的各项比例。

3.2.3 自基金合同生效以来基金每年净值增长率及其与同期业绩比较基准收益率的比较

海富通平衡养老目标三年持有期混合型发起式基金中基金（FOF）


自基金合同生效以来净值增长率与业绩比较基准收益率的对比图

1. 海富通平衡养老目标三年持有期混合（FOF）A



注：图中列示的 2020 年度基金净值增长率按该年度本基金实际存续期 2 月 19 日（基金合同生效日）起至 12 月 31 日止计算。

2. 海富通平衡养老目标三年持有期混合（FOF）Y



注：本基金于 2023 年 4 月 4 日新增 Y 类份额，该份额 2023 年度数据期间为自 2023 年 4 月 6 日至 2023 年 12 月 31 日。

3.3 过去三年基金的利润分配情况

1、海富通平衡养老目标三年持有期混合（FOF）A：

单位：人民币元

年度	每 10 份基金份额分红数	现金形式发放总额	再投资形式发放总额	年度利润分配合计	备注
2023 年	-	-	-	-	-
2022 年	-	-	-	-	-
2021 年	-	-	-	-	-
合计	-	-	-	-	-

2、海富通平衡养老目标三年持有期混合（FOF）Y：

单位：人民币元

年度	每 10 份基	现金形式发放	再投资形式发放	年度利润分配	备注

	金份额分 红数	总额	总额	合计	
2023 年	-	-	-	-	-
合计	-	-	-	-	-

注：自 2023 年 4 月 4 日起，本基金增设针对个人养老金投资基金业务单独设立的 Y 类基金份额，原基金份额变更为 A 类基金份额。本基金过去三年未发生利润分配。

§4 管理人报告

4.1 基金管理人及基金经理情况

4.1.1 基金管理人及其管理基金的经验

基金管理人海富通基金管理有限公司经中国证监会证监基金字[2003]48 号文批准，由海通证券股份有限公司和富通基金管理公司（现更名为“法国巴黎资产管理 BE 控股公司”）于 2003 年 4 月 1 日共同发起设立。截至 2023 年 12 月 31 日，本基金管理人共管理 88 只公募基金：海富通精选证券投资基金、海富通收益增长证券投资基金、海富通货币市场证券投资基金、海富通股票混合型证券投资基金、海富通强化回报混合型证券投资基金、海富通风格优势混合型证券投资基金、海富通精选贰号混合型证券投资基金、海富通中国海外精选混合型证券投资基金、海富通稳健添利债券型证券投资基金、海富通领先成长混合型证券投资基金、海富通中证 100 指数证券投资基金（LOF）、海富通中小盘混合型证券投资基金、海富通稳固收益债券型证券投资基金、海富通国策导向混合型证券投资基金、海富通中证 500 指数增强型证券投资基金、海富通安颐收益混合型证券投资基金、海富通一年定期开放债券型证券投资基金、海富通内需热点混合型证券投资基金、海富通纯债债券型证券投资基金、上证城投债交易型开放式指数证券投资基金、海富通阿尔法对冲混合型发起式证券投资基金、海富通新内需灵活配置混合型证券投资基金、海富通改革驱动灵活配置混合型证券投资基金、海富通欣益灵活配置混合型证券投资基金、海富通欣荣灵活配置混合型证券投资基金、海富通瑞丰债券型证券投资基金、海富通聚利纯债债券型证券投资基金、海富通集利纯债债券型证券投资基金、海富通全球美元收益债券型证券投资基金（LOF）、海富通沪港深灵活配置混合型证券投资基金、海富通瑞利纯债债券型证券投资基金、海富通欣享灵活配置混合型证券投资基金、海富通瑞合纯债债券型证券投资基金、海富通沪深 300 指数增强型证券投资基金、海富通瑞福债券型证券投资基金、海富通瑞祥一年定期开放债券型证券投资基金、海富通添益货币市场基金、海富通聚优精选混合型基金中基金（FOF）、海富通量化先锋股票型证券投资基金、海富通融丰定期开放债券型发起式证券投资基金、海富通创业板综指增强型发起式证券投资基金、海富通恒丰定期开放债券型发起式证券投资基金、海富通量化多因子灵活配置混合型证券投资基金、上证 10 年期地方政府债交易型开放式指

数证券投资基金、海富通弘丰定期开放债券型发起式证券投资基金、海富通鼎丰定期开放债券型发起式证券投资基金、海富通电子信息传媒产业股票型证券投资基金、海富通上海清算所中高等级短期融资券指数证券投资基金、海富通研究精选混合型证券投资基金、海富通稳健养老目标一年持有期混合型发起式基金中基金（FOF）、海富通中短债债券型证券投资基金、海富通聚合纯债债券型证券投资基金、海富通上证 5 年期地方政府债交易型开放式指数证券投资基金、海富通先进制造股票型证券投资基金、海富通裕通 30 个月定期开放债券型证券投资基金、海富通安益对冲策略灵活配置混合型证券投资基金、海富通平衡养老目标三年持有期混合型发起式基金中基金（FOF）、海富通科技创新混合型证券投资基金、海富通裕昇三年定期开放债券型证券投资基金、海富通添鑫收益债券型证券投资基金、海富通瑞弘 6 个月定期开放债券型证券投资基金、海富通富盈混合型证券投资基金、海富通富泽混合型证券投资基金、海富通上证投资级可转债及可交换债券交易型开放式指数证券投资基金、海富通中证短融交易型开放式指数证券投资基金、海富通惠增多策略一年定期开放灵活配置混合型证券投资基金、海富通成长甄选混合型证券投资基金、海富通消费核心资产混合型证券投资基金、海富通成长价值混合型证券投资基金、海富通均衡甄选混合型证券投资基金、海富通惠睿精选混合型证券投资基金、海富通欣睿混合型证券投资基金、海富通消费优选混合型证券投资基金、海富通中债 1-3 年农发行债券指数证券投资基金、海富通策略收益债券型证券投资基金、海富通中证港股通科技交易型开放式指数证券投资基金、海富通利率债债券型证券投资基金、海富通富利三个月持有期混合型证券投资基金、海富通瑞兴 3 个月定期开放债券型证券投资基金、海富通欣利混合型证券投资基金、海富通碳中和主题混合型证券投资基金、海富通成长领航混合型证券投资基金、海富通养老目标日期 2035 三年持有期混合型发起式基金中基金（FOF）、海富通恒益金融债一年定期开放债券型发起式证券投资基金、海富通盈丰一年定期开放债券型发起式证券投资基金、海富通添利收益一年持有期债券型证券投资基金、海富通悦享一年持有期混合型证券投资基金、海富通产业优选混合型证券投资基金。

4.1.2 基金经理（或基金经理小组）及基金经理助理的简介

姓名	职务	任本基金的基金经理 （助理）期限		证券从 业年限	说明
		任职日期	离任日期		
朱贇	本基金的基金经理；FOF 投资部总监。	2020-02-19	-	19 年	硕士。持有基金从业人员资格证书。2003 年 4 月至 2004 年 4 月任上海金信投资控股有限公司投资研究中心金融工程分析师，2004 年 6 月至 2013 年 4 月任上海申银万国证券研究所有限公司基金研究首席分析师，2013 年 4 月至 2015 年 4 月任中海基金管

					理有限公司战略发展部副总经理，2015 年 5 月至 2015 年 9 月任珠海盈米财富管理有限公司研究总监，2015 年 9 月至 2019 年 8 月任平安养老保险股份有限公司量化投资部部长、高级投资经理。2019 年 8 月起加入海富通基金管理有限公司，任 FOF 投资部总监。2019 年 9 月起任海富通聚优精选混合 FOF、海富通稳健养老目标一年持有期混合 FOF 基金经理。2020 年 2 月起兼任海富通平衡养老目标三年持有期混合（FOF）基金经理。2021 年 12 月起兼任海富通养老目标 2035 三年持有混合发起式 FOF 基金经理。
--	--	--	--	--	---

注：1、对基金的首任基金经理，其任职日期指基金合同生效日，离任日期指公司做出决定之日；非首任基金经理，其任职日期和离任日期均指公司做出决定之日。

2、证券从业年限的计算标准：自参加证券行业的相关工作开始计算。

4.2 管理人对报告期内本基金运作合规守信情况的说明

本报告期内，本基金管理人认真遵循《中华人民共和国证券投资基金法》及其他有关法律法规、基金合同的规定，本着诚实信用、勤勉尽职的原则管理和运用基金资产，没有发生损害基金份额持有人利益的行为。

4.3 管理人对报告期内公平交易情况的专项说明

4.3.1 公平交易制度和控制方法

公司根据《证券投资基金管理公司公平交易制度指导意见》、《基金经理兼任私募资产管理计划投资经理工作指引（试行）》等法律法规的具体要求，持续完善了公司投资交易业务流程和公平交易制度。制度和流程覆盖了一级市场和二级市场的所有投资交易管理活动以及公司内部的证券分配，同时包括授权、研究分析、投资决策、交易执行、业绩评估等投资管理活动相关的各个环节。同时，公司投资交易业务组织架构保证了各投资组合投资决策相对独立，确保其在获得投资信息、投资建议和实施投资决策方面享有公平的机会。

4.3.2 公平交易制度的执行情况

报告期内，公司严格遵守法律法规关于公平交易的相关规定，确保本公司管理的不同

同投资组合在授权、研究分析、投资决策、交易执行、业绩评估等投资管理活动和环节得到公平对待。各投资组合均严格按照法律、法规和公司制度执行投资交易，保证公平交易制度的执行和实现。

报告期内，公司对旗下所有投资组合的整体收益率差异、分投资类别的收益率差异进行了分析，并采集了连续四个季度期间内、不同时间窗下（如 1 日内、3 日内、5 日内）公司管理的不同投资合同向交易的样本，对其进行了 95% 置信区间，假设溢价率为 0 的 T 分布检验，结合该时间窗下组合互相之间的模拟输送金额、贡献度、交易占比等指标综合判断是否存在不公平交易或利益输送的可能。结果表明，报告期内公司对旗下各投资组合公平对待，不存在利益输送的行为。

4.3.3 异常交易行为的专项说明

本报告期内，未发现本基金进行可能导致不公平交易和利益输送的异常交易。

4.4 管理人对报告期内基金的投资策略和业绩表现的说明

4.4.1 报告期内基金投资策略和运作分析

2023 年，国内宏观经济逐步修复，全年实现 GDP 增速 5.2%，总体平稳向好；物价也相对平稳，全年居民消费价格（CPI）比上年上涨 0.2%。从节奏上看，上半年恢复效应较为显著，经济相对较好；下半年，房地产市场持续走弱，对整体经济、地方财政的负面影响逐步显现，市场对经济的信心也在不断降低。

海外方面，2023 年美国在超预期的财政扩张支撑下继续维持强势，美国通胀也一直在 3% 以上运行和波动。受此影响，美国十年期国债收益率逐步上行，在 2023 年 10 月最高点超过 5%；随后两个月虽然有所回落，但依然保持在 4% 左右的高位。这对全球金融市场、资产价格均产生了较为显著的影响。

从 A 股市场看，全年主要指数均以下跌为主，上证指数为-3.70%，沪深 300 为-11.38%，中证 800 为-10.37%，创业板指为-19.41%。债券市场在经济持续低迷的情况下走出牛市行情，各期限债券收益率明显下行，特别是在化债政策的影响下，城投债收益率下行明显，都为债基业绩表现提供较好的环境。

本基金在 2023 年保持仓位相对稳定，与中枢持平，债券配置以中长期信用债基金为主，权益仓位上以价值风格为底层，搭配 ETF 投资来调整结构以跟上市场节奏。四季度开始逐步增配美债和海外权益资产，为长期投资布局。

4.4.2 报告期内基金的业绩表现

报告期内，海富通平衡养老目标三年持有期混合（FOF）A 净值增长率为-3.23%，同期业绩比较基准收益率为-3.19%，基金净值跑输业绩比较基准 0.04 个百分点。海富通平衡养老目标三年持有期混合（FOF）Y 净值增长率为-6.00%，同期业绩比较基准收益率为-6.49%，基金净值跑赢业绩比较基准 0.49 个百分点。

4.5 管理人对宏观经济、证券市场及行业走势的简要展望

从全球经济看，由于美国财政高杠杆、货币高利率的制约，2024 年美国财政刺激力度将边际走弱，美国经济、通胀也将逐步下行，具体的下行速度、幅度需要具体跟踪。在这个背景下，美联储的具体降息操作将成为全球市场关注的一个焦点。这对全球金融市场、各类资产都将产生较为显著的影响，我们面临的外部金融环境有望缓解。

中国经济暂时仍面临着总需求不足、结构调整阵痛的冲击，在这过程中市场信心的脆弱和不足可能短期加剧经济的疲弱。不过，目前市场信心已在相对低位，监管层也在积极呵护市场，对经济的托底力度也有望进一步加强。我们对此依然怀抱着积极心态，积极跟踪国内政策和经济的变化。

投资策略上，随着经济增长在全球范围内均相对乏力，红利资产以及基本面相对较好的优质股票将重回市场主线，我们也将继续布局这些方面，一方面精选价值风格基金，另一方面将加大 ETF 投资，来应对市场的变化。我们也将加大全球配置能力，使资产类别更加多样化，收益来源也更加多样化。

4.6 管理人内部有关本基金的监察稽核工作情况

2023 年，基金管理人监察稽核工作根据独立、客观、公正的原则，通过业务审核、合规检查、系统监控、重点抽查、专项稽核等一系列方式开展工作，强化基金运作和公司运营的合规性，督促业务部门不断改进内部控制和风险管理，并按规定定期出具监察稽核报告报董事会和公司管理层。

本报告期内，本基金管理人内部监察稽核工作的重点包括以下几个方面：

一、加强合规管理，持续完善公司的规章制度，健全内控体系，落实内控责任。

报告期内，坚持以法律法规和公司制度为依据，对公司和基金运作的各项业务开展提供全面的合规咨询、审核、监测与检查，确保基金运作的合法合规性。根据法律法规、监管政策的变化，结合业务发展及公司管理需要，新增和修订了多项内部制度和流程，并持续倡导合规文化建设，提升了公司内部控制环境建设。

二、客观开展内外部内控评估，进一步完善内控措施。

根据法规、监管要求并结合风险导向和全覆盖原则，公司继续通过日常业务的定期合规检查、不定期自查等方式，重点关注规章制度的执行情况、第一道防线风险控制的有效性和投资运作与产品合同约定的一致性。同时，对各部门的业务有重点的开展了多项专项检查和内部审计。另外，根据法规和公司管理需要，公司聘请会计师事务所等外部专业机构对公司开展了内部控制评价等方面的审计。针对上述内外部评估检查中发现的问题，公司相关业务部门均认真进行整改。通过及时跟踪落实各项问题的整改情况，严格控制了各部门的主要风险，加强并完善了公司的内部控制状况。

三、有效推进反洗钱与反恐怖融资工作。

报告期内，结合反洗钱法规及公司业务特点完善了反洗钱制度及流程，组织多场反

洗钱专项培训和宣传活动；基于风险为本的工作思路，继续开展客户信息数据治理工作，稳步推进代销机构分类管理工作，全面升级反洗钱系统，持续优化监测模型，强化对大额交易和可疑交易方面的监控，并按时向中国反洗钱监测分析中心报送相关数据。报告期内，公司根据监管要求完成了 2022 年度洗钱固有风险评估工作，有效管控公司洗钱固有风险敞口。另外，公司加大反洗钱课题研习工作力度，组织反洗钱专兼职人员深入开展相关课题研究，提升反洗钱工作质效。

四、强化法规学习，组织开展内外部培训，提升员工的合规及风险意识。

本报告期内，为提高公司全员的合规意识，加大了合规培训力度，强化主动合规意识培育。公司进一步加强组织各类合规培训频率，及时对法规、监管精神和公司要求进行宣导，并通过制作合规法务月刊等多样化的合规宣传培训方式进一步提高法律法规宣导工作的及时性，丰富合规宣导工作的形式，激发全体员工学习合规内控政策的积极性，营造合规文化浓厚氛围。另外，通过考试等方式检验培训效果，将法规落实到具体的业务、工作中。通过培训，增强了全体员工的合规意识和风险防范意识，提升了员工的主动识别和控制业务风险的积极性和能力。

通过上述工作，本报告期内，本基金管理人所管理的基金运作合法合规，维护和保障了基金份额持有人的利益。本基金管理人将继续加强内部控制和风险管理，进一步提高监察稽核工作的科学性和有效性，切实保障基金财产安全、合规、诚信运作。

4.7 管理人对报告期内基金估值程序等事项的说明

报告期内，本基金管理人严格遵守《企业会计准则》、《证券投资基金会计核算业务指引》、基金合同以及中国基金业协会提供的相关估值指引对基金所持有的投资品种进行估值。日常估值由基金管理人与基金托管人分别独立完成。基金管理人每个工作日对基金资产估值后，将各类基金份额的份额净值结果发送基金托管人，经基金托管人复核无误后，由基金管理人对外公布。

本基金管理人设立估值委员会，组成人员包括分管基金运营业务的高级管理人员、分管投资业务的高级管理人员、督察稽核部负责人、风险管理部负责人、研究部负责人及基金运营部负责人等，以上人员具有丰富的合规、风控、证券研究、会计方面的专业经验。估值委员会负责制定、更新本基金管理人管理的基金的估值政策和程序。估值委员会对经济环境发生重大变化或发生影响证券价格的重大事件进行评估，充分听取相关部门的建议，并和托管人充分协商后，提交估值建议报告，以便估值委员会决策。基金运营部按照批准后的估值政策进行估值。

上述参与估值流程各方之间无任何重大利益冲突。

4.8 管理人对报告期内基金利润分配情况的说明

根据基金合同的规定，在符合有关基金分红条件的前提下，本基金每年收益分配次数最多为 12 次，每次收益分配比例不得低于该次可供分配利润的 10%。

本基金本报告期内未进行利润分配，但符合基金合同规定。

4.9 报告期内管理人对本基金持有人数或基金资产净值预警情形的说明

本基金本报告期无需要说明的情形。

§5 托管人报告

5.1 报告期内本基金托管人遵规守信情况声明

本报告期内，本基金托管人在对本基金的托管过程中，严格遵守《证券投资基金法》及其他法律法规和基金合同的有关规定，不存在任何损害基金份额持有人利益的行为，完全尽职尽责地履行了基金托管人应尽的义务。

5.2 托管人对报告期内本基金投资运作遵规守信、净值计算、利润分配等情况的说明

本报告期内，本基金的管理人——海富通基金管理有限公司在本基金的投资运作、基金资产净值计算、基金份额申购赎回价格计算、基金费用开支等问题上，托管人未发现损害基金份额持有人利益的行为。

5.3 托管人对本年度报告中财务信息等内容的真实、准确和完整发表意见

本托管人依法对海富通基金管理有限公司编制和披露的本基金 2023 年年度报告中财务指标、净值表现、利润分配情况、财务会计报告、投资组合报告等内容进行了核查，以上内容真实、准确和完整。

§6 审计报告

普华永道中天审字(2024)第 20598 号

海富通平衡养老目标三年持有期混合型发起式基金中基金(FOF)全体基金份额持有人：

6.1 审计意见

(一) 我们审计的内容

我们审计了海富通平衡养老目标三年持有期混合型发起式基金中基金(FOF)(以下简称“海富通平衡养老目标三年持有期混合 FOF”)的财务报表，包括 2023 年 12 月 31 日的资产负债表，2023 年度的利润表和净资产(基金净值)变动表以及财务报表附注。

(二) 我们的意见

我们认为，后附的财务报表在所有重大方面按照企业会计准则和在财务报表附注中所列示的中国证券监督管理委员会(以下简称“中国证监会”)、中国证券投资基金业协会(以下简称“中国基金业协会”)发布的有关规定及允许的基金行业实务操作编制，公允反映了海富通平衡养老目标三年持有期混合 FOF 2023 年 12 月 31 日的财务状况以及 2023 年度的经营成果和净资产变动情况。

6.2 形成审计意见的基础

我们按照中国注册会计师审计准则的规定执行了审计工作。审计报告的“注册会计师对财务报表审计的责任”部分进一步阐述了我们在这些准则下的责任。我们相信，我们获取的审计证据是充分、适当的，为发表审计意见提供了基础。

按照中国注册会计师职业道德守则，我们独立于海富通平衡养老目标三年持有期混合 FOF，并履行了职业道德方面的其他责任。

6.3 管理层和治理层对财务报表的责任

海富通平衡养老目标三年持有期混合 FOF 的基金管理人海富通基金管理有限公司(以下简称“基金管理人”)管理层负责按照企业会计准则和中国证监会、中国基金业协会发布的有关规定及允许的基金行业实务操作编制财务报表，使其实现公允反映，并设计、执行和维护必要的内部控制，以使财务报表不存在由于舞弊或错误导致的重大错报。

在编制财务报表时，基金管理人管理层负责评估海富通平衡养老目标三年持有期混合 FOF 的持续经营能力，披露与持续经营相关的事项(如适用)，并运用持续经营假设，除非基金管理人管理层计划清算海富通平衡养老目标三年持有期混合 FOF、终止运营或别无其他现实的选择。

基金管理人治理层负责监督海富通平衡养老目标三年持有期混合 FOF 的财务报告过程。

6.4 注册会计师对财务报表审计的责任

我们的目标是对财务报表整体是否不存在由于舞弊或错误导致的重大错报获取合理保证，并出具包含审计意见的审计报告。合理保证是高水平的保证，但并不能保证按照审计准则执行的审计在某一重大错报存在时总能发现。错报可能由于舞弊或错误导致，如果合理预期错报单独或汇总起来可能影响财务报表使用者依据财务报表作出的经济决策，则通常认为错报是重大的。

在按照审计准则执行审计工作的过程中，我们运用职业判断，并保持职业怀疑。同

时，我们也执行以下工作：

（一）识别和评估由于舞弊或错误导致的财务报表重大错报风险；设计和实施审计程序以应对这些风险，并获取充分、适当的审计证据，作为发表审计意见的基础。由于舞弊可能涉及串通、伪造、故意遗漏、虚假陈述或凌驾于内部控制之上，未能发现由于舞弊导致的重大错报的风险高于未能发现由于错误导致的重大错报的风险。

（二）了解与审计相关的内部控制，以设计恰当的审计程序，但目的并非对内部控制的有效性发表意见。

（三）评价基金管理人管理层选用会计政策的恰当性和作出会计估计及相关披露的合理性。

（四）对基金管理人管理层使用持续经营假设的恰当性得出结论。同时，根据获取的审计证据，就可能对海富通平衡养老目标三年持有期混合 FOF 持续经营能力产生重大疑虑的事项或情况是否存在重大不确定性得出结论。如果我们得出结论认为存在重大不确定性，审计准则要求我们在审计报告中提请报表使用者注意财务报表中的相关披露；如果披露不充分，我们应当发表非无保留意见。我们的结论基于截至审计报告日可获得的信息。然而，未来的事项或情况可能导致海富通平衡养老目标三年持有期混合 FOF 不能持续经营。

（五）评价财务报表的总体列报(包括披露)、结构和内容，并评价财务报表是否公允反映相关交易和事项。

我们与基金管理人治理层就计划的审计范围、时间安排和重大审计发现等事项进行沟通，包括沟通我们在审计中识别出的值得关注的内部控制缺陷。

普华永道中天会计师事务所（特殊普通合伙）

中国注册会计师

朱宏宇 胡莲莲

上海市浦东新区东育路 588 号前滩中心 42 楼

2024 年 3 月 27 日

§7 年度财务报表

7.1 资产负债表

会计主体：海富通平衡养老目标三年持有期混合型发起式基金中基金（FOF）

报告截止日：2023 年 12 月 31 日

单位：人民币元

资产	附注号	本期末 2023 年 12 月 31 日	上年度末 2022 年 12 月 31 日
资产：			
货币资金	7.4.7.1	5,074.35	4,369.00
结算备付金		94,610.55	54,461.14
存出保证金		7,429.52	3,440.06
交易性金融资产	7.4.7.2	172,218,415.59	52,978,670.11
其中：股票投资		-	-
基金投资		163,258,219.20	49,923,479.86
债券投资		8,960,196.39	3,055,190.25
资产支持证券投资		-	-
贵金属投资		-	-
其他投资		-	-
衍生金融资产	7.4.7.3	-	-
买入返售金融资产	7.4.7.4	2,958,673.36	2,778,798.97
应收清算款		-	-
应收股利		-	-
应收申购款		13.51	529.04
递延所得税资产		-	-
其他资产	7.4.7.5	-	-
资产总计		175,284,216.88	55,820,268.32
负债和净资产	附注号	本期末 2023 年 12 月 31 日	上年度末 2022 年 12 月 31 日
负债：			
短期借款		-	-
交易性金融负债		-	-
衍生金融负债	7.4.7.3	-	-
卖出回购金融资产款		-	-
应付清算款		4,693.38	3,651.55
应付赎回款		45,098.06	-
应付管理人报酬		119,812.07	31,369.48
应付托管费		19,235.84	5,566.91
应付销售服务费		-	-
应付投资顾问费		-	-
应交税费		86.68	85.14
应付利润		-	-
递延所得税负债		-	-
其他负债	7.4.7.6	160,000.00	130,000.00
负债合计		348,926.03	170,673.08
净资产：			
实收基金	7.4.7.7	162,891,557.62	50,143,513.31

未分配利润	7.4.7.8	12,043,733.23	5,506,081.93
净资产合计		174,935,290.85	55,649,595.24
负债和净资产总计		175,284,216.88	55,820,268.32

注：报告截止日 2023 年 12 月 31 日，A 类基金份额净值 1.0739 元，Y 类基金份额净值 1.0779 元。基金份额总额 162,891,557.62 份，其中 A 类基金份额 162,834,136.43 份，Y 类基金份额 57,421.19 份。

7.2 利润表

会计主体：海富通平衡养老目标三年持有期混合型发起式基金中基金（FOF）

本报告期：2023 年 1 月 1 日至 2023 年 12 月 31 日

单位：人民币元

项目	附注号	本期 2023 年 1 月 1 日至 2023 年 12 月 31 日	上年度可比期间 2022 年 1 月 1 日至 2022 年 12 月 31 日
一、营业总收入		-8,803,133.71	-6,987,831.45
1.利息收入		67,696.56	10,426.74
其中：存款利息收入	7.4.7.9	41,829.89	2,613.42
债券利息收入		-	-
资产支持证券利息收入		-	-
买入返售金融资产收入		25,866.67	7,813.32
其他利息收入		-	-
2.投资收益（损失以“-”填列）		-7,070,661.55	-2,369,094.99
其中：股票投资收益	7.4.7.10	-	-
基金投资收益	7.4.7.11	-8,108,593.58	-4,249,311.49
债券投资收益	7.4.7.12	173,448.64	65,049.05
资产支持证券投资收益		-	-
贵金属投资收益	7.4.7.13	-	-
衍生工具收益	7.4.7.14	-	-
股利收益	7.4.7.15	864,483.39	1,815,167.45
其他投资收益		-	-
3.公允价值变动收益（损失以“-”号填列）	7.4.7.16	-1,800,168.72	-4,629,303.40
4.汇兑收益（损失以“-”号填列）		-	-
5.其他收入（损失以“-”号填列）	7.4.7.17	-	140.20
减：二、营业总支出		1,777,903.32	559,483.07
1. 管理人报酬		1,386,772.74	362,387.60
其中：暂估管理人报酬（若有）		-	-

2. 托管费		226,241.24	66,341.66
3. 销售服务费		-	-
4. 投资顾问费		-	-
5. 利息支出		1,950.82	314.72
其中：卖出回购金融资产支出		1,950.82	314.72
6. 信用减值损失		-	-
7. 税金及附加		93.14	69.09
8. 其他费用	7.4.7.19	162,845.38	130,370.00
三、利润总额（亏损总额以“-”号填列）		-10,581,037.03	-7,547,314.52
减：所得税费用		-	-
四、净利润（净亏损以“-”号填列）		-10,581,037.03	-7,547,314.52
五、其他综合收益的税后净额		-	-
六、综合收益总额		-10,581,037.03	-7,547,314.52

7.3 净资产变动表

会计主体：海富通平衡养老目标三年持有期混合型发起式基金中基金（FOF）

本报告期：2023 年 1 月 1 日至 2023 年 12 月 31 日

单位：人民币元

项目	本期 2023 年 1 月 1 日至 2023 年 12 月 31 日			
	实收基金	其他综合收益	未分配利润	净资产合计
一、上期期末净资产	50,143,513.31	-	5,506,081.93	55,649,595.24
二、本期期初净资产	50,143,513.31	-	5,506,081.93	55,649,595.24
三、本期增减变动额（减少以“-”号填列）	112,748,044.31	-	6,537,651.30	119,285,695.61
（一）、综合收益总额	-	-	-10,581,037.03	-10,581,037.03
（二）、本期基金份额交易产生的净资产变动数（净资产减少以“-”号填列）	112,748,044.31	-	17,118,688.33	129,866,732.64

其中：1. 基金申购款	130,719,726.12	-	19,547,603.29	150,267,329.41
2. 基金赎回款	-17,971,681.81	-	-2,428,914.96	-20,400,596.77
（三）、本期向基金份额持有人分配利润产生的净资产变动（净资产减少以“-”号填列）	-	-	-	-
四、本期期末净资产	162,891,557.62	-	12,043,733.23	174,935,290.85
项目	上年度可比期间 2022 年 1 月 1 日至 2022 年 12 月 31 日			
	实收基金	其他综合收益	未分配利润	净资产合计
一、上期期末净资产	49,323,499.75	-	12,936,921.70	62,260,421.45
二、本期期初净资产	49,323,499.75	-	12,936,921.70	62,260,421.45
三、本期增减变动额（减少以“-”号填列）	820,013.56	-	-7,430,839.77	-6,610,826.21
（一）、综合收益总额	-	-	-7,547,314.52	-7,547,314.52
（二）、本期基金份额交易产生的净资产变动数（净资产减少以“-”号填列）	820,013.56	-	116,474.75	936,488.31
其中：1. 基金申购款	820,013.56	-	116,474.75	936,488.31
2. 基金赎回款	-	-	-	-
（三）、本期向基金份额持有人分配利润产生的净资产变动（净资产减少以“-”号填列）	-	-	-	-

四、本期期末净资产	50,143,513.31	-	5,506,081.93	55,649,595.24
-----------	---------------	---	--------------	---------------

报表附注为财务报表的组成部分。

本报告 7.1 至 7.4，财务报表由下列负责人签署：

基金管理人负责人：任志强，主管会计工作负责人：胡光涛，会计机构负责人：胡正万

7.4 报表附注

7.4.1 基金基本情况

海富通平衡养老目标三年持有期混合型发起式基金中基金（FOF）（以下简称“本基金”）经中国证券监督管理委员会（以下简称“中国证监会”）证监许可[2019]第 1092 号《关于准予海富通平衡养老目标三年持有期混合型发起式基金中基金（FOF）注册的批复》注册，由海富通基金管理有限公司依照《中华人民共和国证券投资基金法》和《海富通平衡养老目标三年持有期混合型发起式基金中基金（FOF）基金合同》负责公开募集。本基金为契约型开放式证券投资基金，存续期限不定，投资者最短持有期限为 3 年，即对于认购所得基金份额，自基金合同生效日的次三年对日起可申请赎回，如该对日不存在或为非工作日的，则顺延至下一工作日。对于申购所得基金份额，自申购确认日的次三年对日起可申请赎回，如该对日不存在或为非工作日的，则顺延至下一工作日。首次设立募集不包括认购资金利息共募集 47,091,259.51 元，已经普华永道中天会计师事务所（特殊普通合伙）普华永道中天验字(2020)第 0114 号验资报告予以验证。经向中国证监会备案，《海富通平衡养老目标三年持有期混合型发起式基金中基金（FOF）基金合同》于 2020 年 2 月 19 日正式生效，基金合同生效日的基金份额总额为 47,131,226.72 份，其中认购资金利息折合 39,967.21 份基金份额。本基金的基金管理人为海富通基金管理有限公司，基金托管人为中国工商银行股份有限公司。

本基金为发起式基金，基金募集金额不少于 1,000 万元，其中基金管理人作为发起资金的提供方认购的金额为 1,000 万元且承诺持有期限不少于三年。

根据《海富通基金管理有限公司关于旗下两只养老目标基金增加 Y 类基金份额并修改基金合同及托管协议的公告》，本基金自 2023 年 4 月 4 日起，在原有份额的基础上增设针对个人养老金投资基金业务单独设立的 Y 类基金份额，并相应修改基金合同、招募说明书等法律文件。增加上述份额后，本基金将分设海富通平衡养老目标三年持有期混合（FOF）A、海富通平衡养老目标三年持有期混合（FOF）Y 基金份额，适用不同的管理费及托管费率。

根据《中华人民共和国证券投资基金法》和《海富通平衡养老目标三年持有期混合型发起式基金中基金（FOF）基金合同》的有关规定，本基金的投资范围为具有良好流动性的金融工具，包括经中国证监会依法核准或注册的公开募集的基金（包括 QDII 基金、香港互认基金）、国内依法发行上市的股票（包括主板、创业板、中小板及其他经中国证监会核准上市的股票）、债券、货币市场工具、同业存单、资产支持证券以及法律法规

或中国证监会允许基金投资的其他金融工具。如法律法规或监管机构以后允许基金投资其他品种，基金管理人在履行适当程序后，可以将其纳入投资范围。基金的投资组合比例为：投资经中国证监会依法核准或注册的公开募集的基金的比例不低于本基金资产的 80%，投资单只基金的比例不高于本基金资产净值的 20%，现金或者到期日在一年以内的政府债券不低于基金资产净值的 5%，其中现金不包括结算备付金、存出保证金及应收申购款等。在正常市场状况下，本基金目标是将 50% 的基金资产投资于权益类资产，将 50% 的基金资产投资于其他资产。上述权益类资产配置比例可上浮不超过 5%（即权益类资产配置比例最高可至 55%），下浮不超过 10%（即权益类资产配置比例最低可至 40%）。本基金投资的权益类资产包括股票、股票型基金以及至少满足以下一条标准的混合型基金：（1）基金合同约定的股票资产占基金资产的比例不低于 50%；（2）基金最近 4 期季度报告中披露的股票资产占基金资产的比例均不低于 50%。根据 2023 年 7 月 20 日披露的《海富通基金管理有限公司关于旗下部分基金中基金可投资于公开募集基础设施证券投资基金并修订基金合同、托管协议的公告》，本基金根据《中华人民共和国证券投资基金法》《公开募集证券投资基金信息披露管理办法》《公开募集证券投资基金运作指引第 2 号-基金中基金指引》《公开募集基础设施证券投资基金指引（试行）》等法律法规规定及基金合同约定，经与各基金托管人协商一致，并向中国证监会备案，明确投资范围包含公开募集基础设施证券投资基金（简称“公募 REITs”）。本基金的业绩比较基准为：中证全债指数收益率*50%+沪深 300 指数收益率*50%。

本财务报表由本基金的基金管理人海富通基金管理有限公司于 2024 年 3 月 27 日批准报出。

7.4.2 会计报表的编制基础

本基金的财务报表按照财政部于 2006 年 2 月 15 日及以后期间颁布的《企业会计准则—基本准则》、各项具体会计准则、《资产管理产品相关会计处理规定》及其他相关规定(以下合称“企业会计准则”)、中国证监会颁布的《证券投资基金信息披露 XBRL 模板第 3 号<年度报告和中期报告>》、中国证券投资基金业协会(以下简称“中国基金业协会”)颁布的《证券投资基金会计核算业务指引》、《海富通平衡养老目标三年持有期混合型发起式基金中基金（FOF）基金合同》和在财务报表附注 7.4.4 所列示的中国证监会、中国基金业协会发布的有关规定及允许的基金行业实务操作编制。

本财务报表以持续经营为基础编制。

7.4.3 遵循企业会计准则及其他有关规定的声明

本基金 2023 年度财务报表符合企业会计准则的要求，真实、完整地反映了本基金 2023 年 12 月 31 日的财务状况以及 2023 年度的经营成果和净资产变动情况等有关信息。

7.4.4 重要会计政策和会计估计

7.4.4.1 会计年度

本基金会计年度为公历 1 月 1 日起至 12 月 31 日止。

7.4.4.2 记账本位币

本基金的记账本位币为人民币。

7.4.4.3 金融资产和金融负债的分类

金融工具，是指形成一方的金融资产并形成其他方的金融负债或权益工具的合同。当本基金成为金融工具合同的一方时，确认相关的金融资产、金融负债或权益工具。

(1) 金融资产

金融资产于初始确认时分类为：以摊余成本计量的金融资产、以公允价值计量且其变动计入其他综合收益的金融资产及以公允价值计量且其变动计入当期损益的金融资产。金融资产的分类取决于本基金管理金融资产的业务模式和金融资产的合同现金流量特征。本基金现无金融资产分类为以公允价值计量且其变动计入其他综合收益的金融资产。

债务工具

本基金持有的债务工具是指从发行方角度分析符合金融负债定义的工具，分别采用以下两种方式进行计量：

以摊余成本计量：

本基金管理以摊余成本计量的金融资产的业务模式为以收取合同现金流量为目标，且以摊余成本计量的金融资产的合同现金流量特征与基本借贷安排相一致，即在特定日期产生的现金流量，仅为对本金和以未偿付本金金额为基础的利息的支付。本基金持有的以摊余成本计量的金融资产主要为银行存款、买入返售金融资产和其他各类应收款项等。

以公允价值计量且其变动计入当期损益：

本基金将持有的未划分为以摊余成本计量的债务工具，以公允价值计量且其变动计入当期损益。本基金持有的以公允价值计量且其变动计入当期损益的金融资产主要为债券投资、资产支持证券投资和基金投资，在资产负债表中以交易性金融资产列示。

权益工具

权益工具是指从发行方角度分析符合权益定义的工具。本基金将对其没有控制、共同控制和重大影响的权益工具(主要为股票投资)按照公允价值计量且其变动计入当期损益，在资产负债表中列示为交易性金融资产。

(2) 金融负债

金融负债于初始确认时分类为以摊余成本计量的金融负债和以公允价值计量且其变动计入当期损益的金融负债。本基金目前暂无金融负债分类为以公允价值计量且其变

动计入当期损益的金融负债。本基金持有的以摊余成本计量的金融负债包括卖出回购金融资产款和其他各类应付款项等。

7.4.4.4 金融资产和金融负债的初始确认、后续计量和终止确认

金融资产或金融负债在初始确认时以公允价值计量。对于以公允价值计量且其变动计入当期损益的金融资产和金融负债，相关交易费用计入当期损益；对于支付的价款中包含的债券或资产支持证券起息日或上次除息日至购买日止的利息，确认为应计利息，包含在交易性金融资产的账面价值中。对于其他类别的金融资产和金融负债，相关交易费用计入初始确认金额。

对于以公允价值计量且其变动计入当期损益的金融资产，按照公允价值进行后续计量；对于应收款项和其他金融负债采用实际利率法，以摊余成本进行后续计量。

本基金对于以摊余成本计量的金融资产，以预期信用损失为基础确认损失准备。

本基金考虑有关过去事项、当前状况以及对未来经济状况的预测等合理且有依据的信息，以发生违约的风险为权重，计算合同应收的现金流量与预期能收到的现金流量之间差额的现值的概率加权金额，确认预期信用损失。

于每个资产负债表日，本基金对于处于不同阶段的金融工具的预期信用损失分别进行计量。金融工具自初始确认后信用风险未显著增加的，处于第一阶段，本基金按照未来 12 个月内的预期信用损失计量损失准备；金融工具自初始确认后信用风险已显著增加但尚未发生信用减值的，处于第二阶段，本基金按照该工具整个存续期的预期信用损失计量损失准备；金融工具自初始确认后已经发生信用减值的，处于第三阶段，本基金按照该工具整个存续期的预期信用损失计量损失准备。

对于在资产负债表日具有较低信用风险的金融工具，本基金假设其信用风险自初始确认后并未显著增加，认定为处于第一阶段的金融工具，按照未来 12 个月内的预期信用损失计量损失准备。

本基金对于处于第一阶段和第二阶段的金融工具，按照其未扣除减值准备的账面余额和实际利率计算利息收入。对于处于第三阶段的金融工具，按照其账面余额减已计提减值准备后的摊余成本和实际利率计算利息收入。

本基金将计提或转回的损失准备计入当期损益。

金融资产满足下列条件之一的，予以终止确认：(1) 收取该金融资产现金流量的合同权利终止；(2) 该金融资产已转移，且本基金将金融资产所有权上几乎所有的风险和报酬转移给转入方；或者(3) 该金融资产已转移，虽然本基金既没有转移也没有保留金融资产所有权上几乎所有的风险和报酬，但是放弃了对该金融资产控制。

金融资产终止确认时，其账面价值与收到的对价的差额，计入当期损益。

当金融负债的现时义务全部或部分已经解除时，终止确认该金融负债或义务已解除的部分。终止确认部分的账面价值与支付的对价之间的差额，计入当期损益。

7.4.4.5 金融资产和金融负债的估值原则

本基金持有的股票投资、基金投资、债券投资和资产支持证券投资按如下原则确定公允价值并进行估值：

(1)存在活跃市场的金融工具按其估值日的市场交易价格确定公允价值；估值日无交易且最近交易日后未发生影响公允价值计量的重大事件的，按最近交易日的市场交易价格确定公允价值。有充足证据表明估值日或最近交易日的市场交易价格不能真实反映公允价值的，应对市场交易价格进行调整，确定公允价值。与上述投资品种相同，但具有不同特征的，应以相同资产或负债的公允价值为基础，并在估值技术中考虑不同特征因素的影响。特征是指对资产出售或使用的限制等，如果该限制是针对资产持有者的，那么在估值技术中不应将该限制作为特征考虑。此外，基金管理人不应考虑因大量持有相关资产或负债所产生的溢价或折价。

(2)当金融工具不存在活跃市场，采用在当前情况下适用并且有足够可利用数据和其他信息支持的估值技术确定公允价值。采用估值技术时，优先使用可观察输入值，只有在无法取得相关资产或负债可观察输入值或取得不切实可行的情况下，才可以使用不可观察输入值。

(3)如经济环境发生重大变化或证券发行人发生影响金融工具价格的重大事件，应对估值进行调整并确定公允价值。

7.4.4.6 金融资产和金融负债的抵销

本基金持有的资产和承担的负债基本为金融资产和金融负债。当本基金 1) 具有抵销已确认金额的法定权利且该种法定权利现在是可执行的；且 2) 交易双方准备按净额结算时，金融资产与金融负债按抵销后的净额在资产负债表中列示。

7.4.4.7 实收基金

实收基金为对外发行基金份额所募集的总金额在扣除损益平准金分摊部分后的余额。由于申购和赎回引起的实收基金变动分别于基金申购确认日及基金赎回确认日认列。

7.4.4.8 损益平准金

损益平准金包括已实现平准金和未实现平准金。已实现平准金指在申购或赎回基金份额时，申购或赎回款项中包含的按累计未分配的已实现损益占基金净资产比例计算的金额。未实现平准金指在申购或赎回基金份额时，申购或赎回款项中包含的按累计未实现损益占基金净资产比例计算的金额。损益平准金于基金申购确认日或基金赎回确认日认列，并于期末全额转入未分配利润/(累计亏损)。

7.4.4.9 收入/(损失)的确认和计量

股票投资在持有期间应取得的现金股利扣除由上市公司代扣代缴的个人所得税后

的净额确认为投资收益。债券投资和资产支持证券投资在持有期间应取得的按票面利率（对于贴现债为按发行价计算的利率）或合同利率计算的利息扣除在适用情况下由债券和资产支持证券发行企业代扣代缴的个人所得税及由基金管理人缴纳的增值税后的净额确认为投资收益。基金投资在持有期间应取得的红利于除权日确认为投资收益。

以公允价值计量且其变动计入当期损益的金融资产在持有期间的公允价值变动扣除按票面利率（对于贴现债为按发行价计算的利率）或合同利率计算的利息后的净额确认为公允价值变动损益；于处置时，其处置价格与初始确认金额之间的差额扣除相关交易费用及在适用情况下由基金管理人缴纳的增值税后的净额确认为投资收益，其中包括从公允价值变动损益结转的公允价值累计变动额。

应收款项在持有期间确认的利息收入按实际利率法计算，实际利率法与直线法差异较小的则按直线法计算。

7.4.4.10 费用的确认和计量

本基金的管理人报酬和托管费在费用涵盖期间按基金合同约定的费率和计算方法确认。

以摊余成本计量的金融负债在持有期间确认的利息支出按实际利率法计算，实际利率法与直线法差异较小的则按直线法计算。

7.4.4.11 基金的收益分配政策

本基金同一类别的每一基金份额享有同等分配权。本基金收益以现金形式分配，但基金份额持有人可选择现金红利或将现金红利按分红除权日的基金份额净值自动转为基金份额进行再投资。若期末未分配利润中的未实现部分为正数，包括基金经营活动产生的未实现损益以及基金份额交易产生的未实现平准金等，则期末可供分配利润的金额为期末未分配利润中的已实现部分；若期末未分配利润的未实现部分为负数，则期末可供分配利润的金额为期末未分配利润，即已实现部分相抵未实现部分后的余额。

经宣告的拟分配基金收益于分红除权日从净资产转出。

7.4.4.12 分部报告

本基金以内部组织结构、管理要求、内部报告制度为依据确定经营分部，以经营分部为基础确定报告分部并披露分部信息。经营分部是指本基金内同时满足下列条件的组成部分：（1）该组成部分能够在日常活动中产生收入、发生费用；（2）本基金的基金管理人能够定期评价该组成部分的经营成果，以决定向其配置资源、评价其业绩；（3）本基金能够取得该组成部分的财务状况、经营成果和现金流量等有关会计信息。如果两个或多个经营分部具有相似的经济特征，并且满足一定条件的，则合并为一个经营分部。

本基金目前以一个单一的经营分部运作，不需要披露分部信息。

7.4.4.13 其他重要的会计政策和会计估计

根据本基金的估值原则和中国证监会允许的基金行业估值实务操作，本基金确定以下类别股票投资、基金投资、债券投资和资产支持证券投资的公允价值时采用的估值方法及其关键假设如下：

(1)对于证券交易所上市的股票和债券，若出现重大事项停牌或交易不活跃(包括涨跌停时的交易不活跃)等情况，本基金根据中国证监会公告[2017]13号《中国证监会关于证券投资基金估值业务的指导意见》，根据具体情况采用《关于发布中基协(AMAC)基金行业股票估值指数的通知》提供的指数收益法、市盈率法、现金流量折现法等估值技术进行估值。

(2)对于在锁定期内的非公开发行股票、首次公开发行股票时公司股东公开发售股份、通过大宗交易取得的带限售期的股票等流通受限股票，根据中国基金业协会中基协发[2017]6号《关于发布<证券投资基金投资流通受限股票估值指引(试行)>的通知》之附件《证券投资基金投资流通受限股票估值指引(试行)》(以下简称“指引”)，按估值日在证券交易所上市交易的同一股票的公允价值扣除中证指数有限公司根据指引所独立提供的该流通受限股票剩余限售期对应的流动性折扣后的价值进行估值。

(3)对于在证券交易所上市或挂牌转让的固定收益品种(可转换债券除外)及在银行间同业市场交易的固定收益品种，根据中国证监会公告[2017]13号《中国证监会关于证券投资基金估值业务的指导意见》及中国基金业协会中基协字[2022]566号《关于发布<关于固定收益品种的估值处理标准>的通知》采用估值技术确定公允价值。本基金持有的证券交易所上市或挂牌转让的固定收益品种(可转换债券除外)，按照中证指数有限公司所独立提供的估值结果确定公允价值。本基金持有的银行间同业市场固定收益品种按照中债金融估值中心有限公司所独立提供的估值结果确定公允价值。

(4)对于基金投资，根据中基协发[2017]3号《关于发布<基金中基金估值业务指引(试行)>的通知》之附件《基金中基金估值业务指引(试行)》，采用如下方法估值：

(a)对于交易型开放式指数基金、境内上市定期开放式基金及封闭式基金，按所投资基金估值日的收盘价估值；

(b)对于境内上市开放式基金(LOF)及其他境内非货币市场基金，按所投资基金估值日的份额净值估值；

(c)对于境内上市交易型货币市场基金，如所投资基金披露份额净值，则按所投资基金估值日的份额净值估值；如所投资基金披露万份(百份)收益，则按所投资基金前一估值日至估值日期间(含节假日)的万份(百份)收益计提估值日基金收益；

(d)对于境内非上市货币市场基金按所投资基金前一估值日至估值日期间(含节假日)的万份收益计提估值日基金收益。

如遇所投资基金不公布基金份额净值、进行折算或拆分、估值日无交易等特殊情况，本基金根据以下原则进行估值：

(a)以所投资基金的基金份额净值估值的，若所投资基金与基金中基金估值频率一致但未公布估值日基金份额净值，按其最近公布的基金份额净值为基础估值；

(b)以所投资基金的收盘价估值的，若估值日无交易，且最近交易日后市场环境未发生重大变化，按最近交易日的收盘价估值；如最近交易日后市场环境发生了重大变化的，可使用最新的基金份额净值为基础或参考类似投资品种的现行市价及重大变化因素调整最近交易市价，确定公允价值；

(c)如果所投资基金前一估值日至估值日期间发生分红除权、折算或拆分，基金管理人应根据基金份额净值或收盘价、单位基金份额分红金额、折算拆分比例、持仓份额等因素合理确定公允价值。

7.4.5 会计政策和会计估计变更以及差错更正的说明

7.4.5.1 会计政策变更的说明

本基金本报告期未发生会计政策变更。

7.4.5.2 会计估计变更的说明

本基金本报告期未发生会计估计变更。

7.4.5.3 差错更正的说明

本基金在本报告期间无须说明的会计差错更正。

7.4.6 税项

根据财政部、国家税务总局财税[2002]128号《关于开放式证券投资基金有关税收问题的通知》、财税[2008]1号《关于企业所得税若干优惠政策的通知》、财税[2012]85号《关于实施上市公司股息红利差别化个人所得税政策有关问题的通知》、财税[2015]101号《关于上市公司股息红利差别化个人所得税政策有关问题的通知》、财税[2016]36号《关于全面推开营业税改征增值税试点的通知》、财税[2016]46号《关于进一步明确全面推开营改增试点金融业有关政策的通知》、财税[2016]70号《关于金融机构同业往来等增值税政策的补充通知》、财税[2016]140号《关于明确金融 房地产开发 教育辅助服务等增值税政策的通知》、财税[2017]2号《关于资管产品增值税政策有关问题的补充通知》、财税[2017]56号《关于资管产品增值税有关问题的通知》、财税[2017]90号《关于租入固定资产进项税额抵扣等增值税政策的通知》及其他相关财税法规和实务操作，主要税项列示如下：

(1)资管产品运营过程中发生的增值税应税行为，以资管产品管理人为增值税纳税人。资管产品管理人运营资管产品过程中发生的增值税应税行为，暂适用简易计税方法，按照3%的征收率缴纳增值税。

对证券投资基金管理人运用基金买卖股票、债券的转让收入免征增值税，对国债、地方政府债以及金融同业往来利息收入亦免征增值税。资管产品管理人运营资管产品提供的贷款服务，产生的利息及利息性质的收入为销售额。

(2)对基金从证券市场中取得的收入,包括买卖股票、债券的差价收入,股票的股息、红利收入,债券的利息收入及其他收入,暂不征收企业所得税。

(3)对基金取得的企业债券利息收入,应由发行债券的企业在向基金支付利息时代扣代缴 20%的个人所得税。对基金从上市公司取得的股息红利所得,持股期限在 1 个月以内(含 1 个月)的,其股息红利所得全额计入应纳税所得额;持股期限在 1 个月以上至 1 年(含 1 年)的,暂减按 50%计入应纳税所得额;持股期限超过 1 年的,暂免征收个人所得税。对基金持有的上市公司限售股,解禁后取得的股息、红利收入,按照上述规定计算纳税,持股时间自解禁日起计算;解禁前取得的股息、红利收入继续暂减按 50%计入应纳税所得额。上述所得统一适用 20%的税率计征个人所得税。

(4)基金卖出股票按 0.1%的税率缴纳股票交易印花税,买入股票不征收股票交易印花税。根据财政部、国家税务总局公告 2023 年第 39 号《关于减半征收证券交易印花税的公告》,自 2023 年 8 月 28 日起,证券交易印花税实施减半征收。

(5)本基金的城市维护建设税、教育费附加和地方教育附加等税费按照实际缴纳增值税额的适用比例计算缴纳。

7.4.7 重要财务报表项目的说明

7.4.7.1 货币资金

单位：人民币元

项目	本期末 2023 年 12 月 31 日	上年度末 2022 年 12 月 31 日
活期存款	5,074.35	4,369.00
等于：本金	5,037.10	4,110.44
加：应计利息	37.25	258.56
定期存款	-	-
等于：本金	-	-
加：应计利息	-	-
其中：存款期限 1 个月以内	-	-
存款期限 1-3 个月	-	-
存款期限 3 个月以上	-	-
其他存款	-	-
等于：本金	-	-

加：应计利息	-	-
合计	5,074.35	4,369.00

7.4.7.2 交易性金融资产

单位：人民币元

项目		本期末 2023 年 12 月 31 日			
		成本	应计利息	公允价值	公允价值变动
股票		-	-	-	-
贵金属投资-金交所黄金合约		-	-	-	-
债券	交易所市场	8,860,705.83	113,991.39	8,960,196.39	-14,500.83
	银行间市场	-	-	-	-
	合计	8,860,705.83	113,991.39	8,960,196.39	-14,500.83
资产支持证券		-	-	-	-
基金		165,884,135.11	-	163,258,219.20	-2,625,915.91
其他		-	-	-	-
合计		174,744,840.94	113,991.39	172,218,415.59	-2,640,416.74
项目		上年度末 2022 年 12 月 31 日			
		成本	应计利息	公允价值	公允价值变动
股票		-	-	-	-
贵金属投资-金交所黄金合约		-	-	-	-
债券	交易所市场	3,012,736.00	53,310.25	3,055,190.25	-10,856.00

	银行间市场	-	-	-	-
	合计	3,012,736.00	53,310.25	3,055,190.25	-10,856.00
资产支持证券		-	-	-	-
基金		50,752,871.88	-	49,923,479.86	-829,392.02
其他		-	-	-	-
合计		53,765,607.88	53,310.25	52,978,670.11	-840,248.02

7.4.7.3 衍生金融资产/负债

本基金本报告期末及上年度末未持有衍生金融资产/负债。

7.4.7.4 买入返售金融资产

7.4.7.4.1 各项买入返售金融资产期末余额

单位：人民币元

项目	本期末 2023 年 12 月 31 日	
	账面余额	其中：买断式逆回购
交易所市场	2,958,673.36	-
银行间市场	-	-
合计	2,958,673.36	-
项目	上年度末 2022 年 12 月 31 日	
	账面余额	其中：买断式逆回购
交易所市场	2,778,798.97	-
银行间市场	-	-
合计	2,778,798.97	-

7.4.7.4.2 期末买断式逆回购交易中取得的债券

本基金本报告期末及上年度末未持有买断式逆回购交易中取得的债券。

7.4.7.5 其他资产

本基金本报告期末及上年度末其他资产无余额。

7.4.7.6 其他负债

单位：人民币元

项目	本期末 2023 年 12 月 31 日	上年度末 2022 年 12 月 31 日
应付券商交易单元保证金	-	-
应付赎回费	-	-
应付证券出借违约金	-	-
应付交易费用	-	-
其中：交易所市场	-	-
银行间市场	-	-
应付利息	-	-
预提费用	160,000.00	130,000.00
合计	160,000.00	130,000.00

7.4.7.7 实收基金

海富通平衡养老目标三年持有期混合（FOF）A

金额单位：人民币元

项目	本期 2023年1月1日至2023年12月31日	
	基金份额（份）	账面金额
上年度末	50,143,513.31	50,143,513.31
本期申购	130,662,304.93	130,662,304.93
本期赎回（以“-”号填列）	-17,971,681.81	-17,971,681.81
本期末	162,834,136.43	162,834,136.43

海富通平衡养老目标三年持有期混合（FOF）Y

金额单位：人民币元

项目	本期 2023年1月1日至2023年12月31日	
	基金份额（份）	账面金额
本期申购	57,421.19	57,421.19
本期赎回（以“-”号填列）	-	-
本期末	57,421.19	57,421.19

注：根据本基金管理人海富通基金管理有限公司 2023 年 4 月 4 日《海富通基金管理有限公司关于旗下两只养老目标基金增加 Y 类基金份额并修改基金合同及托管协议

的公告》的规定，经与基金托管人协商一致并报中国证监会备案，自 2023 年 4 月 4 日起对本基金增设 Y 类基金份额并相应修改基金合同。本基金原有的基金份额变更为 A 类基金份额，新增的基金份额（针对个人养老金投资基金业务单独设立）为 Y 类基金份额。

7.4.7.8 未分配利润

海富通平衡养老目标三年持有期混合（FOF）A

单位：人民币元

项目	已实现部分	未实现部分	未分配利润合计
上年度末	6,160,642.94	-654,561.01	5,506,081.93
本期期初	6,160,642.94	-654,561.01	5,506,081.93
本期利润	-8,779,691.91	-1,799,880.61	-10,579,572.52
本期基金份额交易产生的变动数	13,790,725.48	3,322,027.09	17,112,752.57
其中：基金申购款	15,799,611.38	3,742,056.15	19,541,667.53
基金赎回款	-2,008,885.90	-420,029.06	-2,428,914.96
本期已分配利润	-	-	-
本期末	11,171,676.51	867,585.47	12,039,261.98

海富通平衡养老目标三年持有期混合（FOF）Y

单位：人民币元

项目	已实现部分	未实现部分	未分配利润合计
本期期初	-	-	-
本期利润	-1,176.40	-288.11	-1,464.51
本期基金份额交易产生的变动数	5,346.03	589.73	5,935.76
其中：基金申购款	5,346.03	589.73	5,935.76
基金赎回款	-	-	-
本期已分配利润	-	-	-
本期末	4,169.63	301.62	4,471.25

7.4.7.9 存款利息收入

单位：人民币元

项目	本期 2023年1月1日至2023年12月31日	上年度可比期间 2022年1月1日至2022年12月31日
活期存款利息收入	6,323.33	1,876.28
定期存款利息收入	-	-
其他存款利息收入	-	-
结算备付金利息收入	1,667.72	669.00
其他	33,838.84	68.14
合计	41,829.89	2,613.42

7.4.7.10 股票投资收益

本基金本报告期及上年度可比期间无股票投资收益。

7.4.7.11 基金投资收益

单位：人民币元

项目	本期 2023年1月1日至2023年12月31日	上年度可比期间 2022年1月1日至2022年12月31日
卖出/赎回基金成交总额	221,965,074.16	81,932,208.95
减：卖出/赎回基金成本总额	230,006,884.67	86,123,069.74
减：买卖基金差价收入应缴纳增值税额	-	410.11
减：交易费用	66,783.07	58,040.59
基金投资收益	-8,108,593.58	-4,249,311.49

7.4.7.12 债券投资收益

7.4.7.12.1 债券投资收益项目构成

单位：人民币元

项目	本期 2023年1月1日至2023年12月31日	上年度可比期间 2022年1月1日至2022年12月31日
债券投资收益——利息收入	177,057.31	73,971.05

债券投资收益——买卖债券（债转股及债券到期兑付）差价收入	-3,608.67	-8,922.00
债券投资收益——赎回差价收入	-	-
债券投资收益——申购差价收入	-	-
合计	173,448.64	65,049.05

7.4.7.12.2 债券投资收益——买卖债券差价收入

单位：人民币元

项目	本期 2023年1月1日至2023年 12月31日	上年度可比期间 2022年1月1日至2022年 12月31日
卖出债券（债转股及债券到期兑付）成交总额	11,884,386.69	3,353,708.27
减：卖出债券（债转股及债券到期兑付）成本总额	11,653,531.17	3,279,322.00
减：应计利息总额	234,464.19	83,308.27
减：交易费用	-	-
买卖债券差价收入	-3,608.67	-8,922.00

7.4.7.13 贵金属投资收益

本基金在本报告期内及上年度可比期间无贵金属投资收益。

7.4.7.14 衍生工具收益

本基金在本报告期内及上年度可比期间无衍生工具收益。

7.4.7.15 股利收益

单位：人民币元

项目	本期 2023年1月1日至2023年12月 31日	上年度可比期间 2022年1月1日至2022年12月 31日
股票投资产生的股利收益	-	-
其中：证券出借权益补偿收入	-	-
基金投资产生的股利收益	864,483.39	1,815,167.45
合计	864,483.39	1,815,167.45

7.4.7.16 公允价值变动收益

单位：人民币元

项目名称	本期 2023年1月1日至2023年12月 31日	上年度可比期间 2022年1月1日至2022年12月 31日
1.交易性金融资产	-1,800,168.72	-4,629,303.40
——股票投资	-	-
——债券投资	-3,644.83	-9,763.00
——资产支持证券投资	-	-
——基金投资	-1,796,523.89	-4,619,540.40
——贵金属投资	-	-
——其他	-	-
2.衍生工具	-	-
——权证投资	-	-
3.其他	-	-
减：应税金融商品公允价值 变动产生的预估增值税	-	-
合计	-1,800,168.72	-4,629,303.40

7.4.7.17 其他收入

单位：人民币元

项目	本期 2023年1月1日至2023年12月 31日	上年度可比期间 2022年1月1日至2022年12月31 日
基金赎回费收入	-	-
销售服务费返还收入	-	140.20
合计	-	140.20

7.4.7.18 持有基金产生的费用

项目	本期 2023年1月1日至2023年12 月31日	上年度可比期间 2022年1月1日至2022年12 月31日
当期持有基金产生的	335,387.61	60,750.55

应支付销售服务费 (元)		
当期持有基金产生的 应支付管理费(元)	1,287,653.38	454,818.72
当期持有基金产生的 应支付托管费(元)	253,331.99	89,840.74

注：当期持有基金产生的应支付销售服务费、当期持有基金产生的应支付管理费、当期持有基金产生的应支付托管费按照被投资基金的基金合同约定已作为费用计入被投资基金的基金份额净值，该披露金额按照本基金对被投资基金的实际持仓情况，根据被投资基金的基金合同约定的费率和计算方法计算得出。上述费用已在本基金所持有基金的净值中体现，不构成本基金的费用项目。

7.4.7.19 其他费用

单位：人民币元

项目	本期 2023年1月1日至2023年12 月31日	上年度可比期间 2022年1月1日至2022年12月31 日
审计费用	50,000.00	50,000.00
信息披露费	110,000.00	80,000.00
证券出借违约金	-	-
银行划款手续费	2,845.38	370.00
合计	162,845.38	130,370.00

7.4.8 或有事项、资产负债表日后事项的说明

7.4.8.1 或有事项

截至资产负债表日，本基金并无须作披露的或有事项。

7.4.8.2 资产负债表日后事项

截至本财务报表报出日，本基金并无须作披露的资产负债表日后事项。

7.4.9 关联方关系

关联方名称	与本基金的关系
海富通基金管理有限公司("海富通")	基金管理人、注册登记机构、基金销售机构
中国工商银行股份有限公司("中国工商银行")	基金托管人、基金销售机构
海通证券股份有限公司("海通证券")	基金管理人的股东、基金销售机构
法国巴黎资产管理 BE 控股公司(BNP Paribas Asset Management BE Holding)	基金管理人的股东
上海富诚海富通资产管理有限公司	基金管理人的子公司

注：下述关联交易均在正常业务范围内按一般商业条款订立，本报告期内存在控制关系或其他重大利害关系的关联方未发生变化。

7.4.10 本报告期及上年度可比期间的关联方交易

7.4.10.1 通过关联方交易单元进行的交易

7.4.10.1.1 股票交易

本基金本报告期及上年度可比期间未通过关联方交易单元进行股票交易。

7.4.10.1.2 权证交易

本基金本报告期及上年度可比期间未通过关联方交易单元进行权证交易。

7.4.10.1.3 应支付关联方的佣金

本基金本报告期及上年度可比期间无应支付关联方的佣金。

7.4.10.2 关联方报酬

7.4.10.2.1 基金管理费

单位：人民币元

项目	本期 2023年1月1日至2023 年12月31日	上年度可比期间 2022年1月1日至2022 年12月31日
当期发生的基金应支付的管理费	1,386,772.74	362,387.60
其中：应支付销售机构的客户维护 费	140,888.56	206,730.80
应支付基金管理人的净管理费	1,245,884.18	155,656.80

注：1、本基金基金财产中投资于本基金管理人所管理的其他基金部分不收取管理费。

海富通平衡养老目标三年持有期混合（FOF）A 支付基金管理人海富通基金管理有限公司的管理人报酬按前一日该类基金资产净值扣除该类基金财产中本基金管理人管理的其他基金份额所对应资产净值后剩余部分（若为负数，则取 0）的 0.90% 的年费率计提，逐日累计至每月月底，按月支付。其计算公式为：日管理人报酬=前一日该类基金份额基金资产净值扣除该类基金财产中本基金管理人管理的其他基金份额所对应资产净值后剩余部分（若为负数，则取 0） \times 0.90%/当年天数。

海富通平衡养老目标三年持有期混合（FOF）Y 支付基金管理人海富通基金管理有限公司的管理人报酬按前一日该类基金资产净值扣除该类基金财产中本基金管理人管理的其他基金份额所对应资产净值后剩余部分（若为负数，则取 0）的 0.45% 的年费率计提，逐日累计至每月月底，按月支付。其计算公式为：日管理人报酬=前一日该类基金份额基金资产净值扣除该类基金财产中本基金管理人管理的其他基金份额所对应资产净值后剩余部分（若为负数，则取 0） \times 0.45%/当年天数。

2、本基金本报告期因投资于基金管理人所管理的其他基金而己在管理费计算基数中扣除部分对应的管理费为 132,685.61 元(上年度可比期间：156,615.45 元)。

7.4.10.2.2 基金托管费

单位：人民币元

项目	本期 2023年1月1日至2023年 12月31日	上年度可比期间 2022年1月1日至2022年 12月31日
当期发生的基金应支付的托管费	226,241.24	66,341.66

注：1、本基金基金财产中投资于本基金托管人所托管的其他基金部分不收取托管费。

海富通平衡养老目标三年持有期混合（FOF）A 支付基金托管人的托管费按前一日该类基金资产净值扣除该类基金财产中本基金托管人托管的其他基金份额所对应资产净值后剩余部分（若为负数，则取 0）的 0.15% 的年费率计提，逐日累计至每月月底，按月支付。其计算公式为：日托管费=前一日该类基金份额基金资产净值扣除基金财产中本基金托管人托管的其他基金份额所对应资产净值后剩余部分（若为负数，则取 0） \times 0.15%/当年天数。

海富通平衡养老目标三年持有期混合（FOF）Y 支付基金托管人的托管费按前一日该类基金资产净值扣除该类基金财产中本基金托管人托管的其他基金份额所对应资产净值后剩余部分（若为负数，则取 0）的 0.075% 的年费率计提，逐日累计至每月月底，按月支付。其计算公式为：日托管费=前一日该类基金份额基金资产净值扣除基金财产中本基金托管人托管的其他基金份额所对应资产净值后剩余部分（若为负数，则取 0） \times 0.075%/当年天数。

2、本基金本报告期因投资于基金托管人所托管的其他基金而己在托管费计算基数

中扣除部分对应的托管费金额为 27,002.15 元(上年度可比期间：20,158.82 元)。

7.4.10.3 与关联方进行银行间同业市场的债券(含回购)交易

本基金本报告期及上年度可比期间未与关联方进行银行间同业市场的债券(含回购)交易。

7.4.10.4 报告期内转融通证券出借业务发生重大关联交易事项的说明

7.4.10.4.1 与关联方通过约定申报方式进行的适用固定期限费率的证券出借业务的情况

本基金本报告期及上年度可比期间未发生与关联方通过约定申报方式进行的适用固定期限费率的证券出借业务。

7.4.10.4.2 与关联方通过约定申报方式进行的适用市场化期限费率的证券出借业务的情况

本基金本报告期及上年度可比期间未发生与关联方通过约定申报方式进行的适用市场化期限费率的证券出借业务。

7.4.10.5 各关联方投资本基金的情况

7.4.10.5.1 报告期内基金管理人运用固有资金投资本基金的情况

份额单位：份

项目	本期 2023年1月1日至2023年12月31 日		上年度可比期间 2022年1月1日至2022年12 月31日	
	海富通平衡养 老目标三年持 有期混合 (FOF) A	海富通平衡养 老目标三年持 有期混合 (FOF) Y	海富通平衡 养老目标三 年持有期混 合(FOF) A	海富通平衡 养老目标三 年持有期混 合(FOF) Y
报告期初持有的基金 份额	10,000,450.05	-	10,000,450.0 5	-
报告期间申购/买入 总份额	130,480,167.0 1	-	-	-
报告期间因拆分变动 份额	-	-	-	-
减：报告期间赎回/卖 出总份额	-	-	-	-

报告期末持有的基金份额	140,480,617.06	-	10,000,450.05	-
报告期末持有的基金份额占基金总份额比例	86.27%	-	19.94%	-

注：基金管理人投资本基金相关的费用符合基金招募说明书和相关公告的规定。

7.4.10.5.2 报告期末除基金管理人之外的其他关联方投资本基金的情况

本报告期末及上年度末除基金管理人之外的其他关联方未投资本基金。

7.4.10.6 由关联方保管的银行存款余额及当期产生的利息收入

单位：人民币元

关联方名称	本期 2023年1月1日至2023年12月31日		上年度可比期间 2022年1月1日至2022年12月31日	
	期末余额	当期利息收入	期末余额	当期利息收入
	中国工商银行	5,074.35	6,323.33	4,369.00

7.4.10.7 本基金在承销期内参与关联方承销证券的情况

本基金本报告期内及上年度可比期间未在承销期内参与关联方承销的证券。

7.4.10.8 其他关联交易事项的说明

7.4.10.8.1 其他关联交易事项的说明

本基金本报告期及上年度可比期间无须作说明的其他关联交易事项。

7.4.10.8.2 当期交易及持有基金管理人以及管理人关联方所管理基金产生的费用

项目	本期 2023年1月1日至2023年12月31日	上年度可比期间 2022年1月1日至2022年12月31日
当期交易基金产生的申购费（元）	-	-
当期交易基金产生的赎回费（元）	977.95	1,545.05
当期持有基金产生的应支付销售服务费（元）	-	140.20

当期持有基金产生的应支付管理费（元）	93,760.22	157,568.27
当期持有基金产生的应支付托管费（元）	21,494.59	30,201.63
当期交易基金产生的转换费（元）	-	626.37

注：本基金申购、赎回本基金的基金管理人管理的其他基金(ETF 除外)，应当通过基金管理人的直销渠道且不得收取申购费、赎回费(按规定应当收取并记入被投资基金其他收入部分的赎回费除外)、销售服务费等销售费用。相关申购费、赎回费由基金管理人直接减免，故当期交易基金产生的申购费为零，当期交易基金产生的赎回费仅为按规定应当收取并记入被投资基金其他收入部分的赎回费。相关销售服务费已作为费用计入被投资基金的基金份额净值，由基金管理人从被投资基金收取后向本基金返还，当期持有基金产生的应支付销售服务费为管理人当期应向本基金返还的销售服务费，相关披露金额根据本基金对被投资基金的实际持仓、被投资基金的基金合同约定的费率和方法估算。当期持有基金产生的应支付管理费、当期持有基金产生的应支付托管费已作为费用计入被投资基金的基金份额净值，相关披露金额根据本基金对被投资基金的实际持仓、被投资基金的基金合同约定的费率和方法估算。

7.4.11 利润分配情况

本基金本报告期内未实施利润分配。

7.4.12 期末（2023 年 12 月 31 日）本基金持有的流通受限证券

7.4.12.1 因认购新发/增发证券而于期末持有的流通受限证券

本基金本报告期末未持有因认购新发/增发证券而流通受限证券。

7.4.12.2 期末持有的暂时停牌等流通受限股票

本基金本报告期末无暂时停牌等流通受限股票。

7.4.12.3 期末债券正回购交易中作为抵押的债券

7.4.12.3.1 银行间市场债券正回购

本基金在本报告期末无从事银行间市场债券正回购交易作为抵押的债券。

7.4.12.3.2 交易所市场债券正回购

本基金本报告期末无从事交易所市场债券正回购交易作为抵押的债券。

7.4.12.4 期末参与转融通证券出借业务的证券

本基金本报告期内未发生转融通证券出借业务。

7.4.13 金融工具风险及管理

7.4.13.1 风险管理政策和组织架构

本基金为混合型基金中基金，其预期收益和风险水平低于股票型 FOF，高于债券型 FOF 与货币型 FOF，属于较高风险、较高收益的基金品种。本基金在日常经营活动中面临的与这些金融工具相关的风险主要包括信用风险、流动性风险及市场风险。本基金在严格控制风险的基础上，通过积极主动的投资管理，力争为持有人提供长期稳定的投资回报。

本基金的基金管理人奉行全面风险管理体系的建设，在董事会下设立审计及风险管理委员会，负责制定公司的风险管理政策，审议批准公司的风险偏好、风险容忍度以及重大风险限额及监督公司内部控制制度和风险管理制度的执行情况等；在管理层层面设立风险管理委员会，负责实施董事会下设审计及风险管理委员会所制定的各项风险管理政策。

本基金的基金管理人建立了由督察长、风险管理委员会、风险管理部和督察稽核部及相关业务部门风险管理责任人构成的多层次风险管理架构体系。

本基金的基金管理人对于金融工具的风险管理方法主要是通过定性分析和定量分析的方法去估测各种风险产生的可能损失。从定性分析的角度出发，判断风险损失的严重程度和出现同类风险损失的频度。而从定量分析的角度出发，根据本基金的投资目标，结合基金资产所运用金融工具特征通过特定的风险量化指标、模型，日常的量化报告，确定风险损失的限度和相应置信程度，及时可靠地对各种风险进行监督、检查和评估，并通过相应决策，将风险控制在可承受的范围内。

7.4.13.2 信用风险

信用风险是指基金在交易过程中因交易对手未履行合约责任，或者基金所投资证券之发行人出现违约、拒绝支付到期本息等情况，导致基金资产损失和收益变化的风险。

本基金的基金管理人在交易前对交易对手的资信状况进行了充分的评估。本基金的银行存款存放于信用良好的银行，与银行存款相关的信用风险不重大。在银行间同业市场进行交易前均对交易对手进行信用评估并对证券交割方式进行限制以控制相应的信用风险。

本基金的基金管理人建立了信用风险管理流程，通过对投资品种信用等级评估来控制证券发行人的信用风险，且通过分散化投资以分散信用风险。

于 2023 年 12 月 31 日，本基金未持有除国债、央行票据和政策性金融债以外的债

券和资产支持证券（2022 年 12 月 31 日：无）。

本基金债券投资的信用评级情况按《中国人民银行信用评级管理指导意见》设定的标准统计及汇总。

7.4.13.2.1 按短期信用评级列示的债券投资

单位：人民币元

短期信用评级	本期末 2023年12月31日	上年度末 2022年12月31日
A-1	-	-
A-1 以下	-	-
未评级	2,889,708.72	-
合计	2,889,708.72	-

注：1、债券评级取自第三方评级机构的债项评级。

2、未评级部分为国债。

7.4.13.2.2 按长期信用评级列示的债券投资

单位：人民币元

长期信用评级	本期末 2023年12月31日	上年度末 2022年12月31日
AAA	-	-
AAA 以下	-	-
未评级	6,070,487.67	3,055,190.25
合计	6,070,487.67	3,055,190.25

注：1、债券评级取自第三方评级机构的债项评级。

2、未评级部分为国债。

7.4.13.3 流动性风险

流动性风险是指基金在履行与金融负债有关的义务时遇到资金短缺的风险。本基金的流动性风险一方面来自于基金份额持有人可在满足基金合同规定的持有期后随时要求赎回其持有的基金份额，另一方面来自于投资品种所处的交易市场不活跃而带来的变现困难或因投资集中而无法在市场出现剧烈波动的情况下以合理的价格变现。

本基金主要投资于具有良好流动性的金融工具，除在附注 7.4.12 中列示的流通暂时受限的证券外，本基金所持大部分投资品种均能及时变现。本基金的负债水平也严格按

照基金合同及中国证监会相关规定进行管理，因此无重大流动性风险。

7.4.13.3.1 报告期内本基金组合资产的流动性风险分析

本基金的基金管理人在基金运作过程中严格按照《公开募集证券投资基金运作管理办法》《公开募集开放式证券投资基金流动性风险管理规定》等法规的要求对本基金组合资产的流动性风险进行管理，通过独立的风险管理部门对本基金的组合持仓集中度指标、流通受限制的投资品种比例以及组合在短时间内变现能力的综合指标等流动性指标进行持续的监测和分析。

基金持有单只基金的市值，不高于本基金资产净值的 20%，且不持有其他基金中基金。本基金的基金管理人管理的全部基金中基金持有单只基金(ETF 联接基金除外)不超过被投资基金净资产的 20%，被投资基金净资产规模以最近定期报告披露的规模为准。本基金投资于一家公司发行的证券(不含本基金所投资的基金份额)市值不超过基金资产净值的 10%，且本基金与由本基金的基金管理人管理的其他基金共同持有一家上市公司发行的证券(不含本基金所投资的基金份额)不得超过该证券的 10%。本基金与由本基金的基金管理人管理的其他开放式基金共同持有一家上市公司发行的可流通股股票不得超过该上市公司可流通股股票的 15%，本基金与由本基金的基金管理人管理的全部投资组合持有一家上市公司发行的可流通股股票，不得超过该上市公司可流通股股票的 30%(完全按照有关指数构成比例进行证券投资的开放式基金及中国证监会认定的特殊投资组合不受上述比例限制)。

本基金所持部分证券在证券交易所上市，其余亦可在基金销售机构申购、赎回，部分基金资产流通暂时受限制不能自由转让的情况参见附注 7.4.12。此外，本基金可通过卖出回购金融资产方式借入短期资金应对流动性需求，其上限一般不超过基金持有的债券投资的公允价值。本基金投资于流通受限基金不高于本基金资产净值的 10%；本基金主动投资于流动性受限资产的市值合计不得超过基金资产净值的 15%。

本基金的基金管理人每日对基金组合资产中 7 个工作日可变现资产的可变现价值进行审慎评估与测算，确保每日确认的净赎回申请不得超过 7 个工作日可变现资产的可变现价值。

同时，本基金的基金管理人通过合理分散逆回购交易的到期日与交易对手的集中度；按照穿透原则对交易对手的财务状况、偿付能力及杠杆水平等进行必要的尽职调查与严格的准入管理，以及对不同的交易对手实施交易额度管理并进行动态调整等措施严格管

理本基金从事逆回购交易的流动性风险和交易对手风险。此外，本基金的基金管理人建立了逆回购交易质押品管理制度：根据质押品的资质确定质押率水平；持续监测质押品的风险状况与价值变动以确保质押品按公允价值计算足额；并在与私募类证券资管产品及中国证监会认定的其他主体为交易对手开展逆回购交易时，可接受质押品的资质要求与基金合同约定的投资范围保持一致。

7.4.13.4 市场风险

市场风险是指基金所持金融工具的公允价值或未来现金流量因所处市场各类价格因素的变动而发生波动的风险，包括利率风险、外汇风险和其他价格风险。

7.4.13.4.1 利率风险

利率风险是指金融工具的公允价值或现金流量受市场利率变动而发生波动的风险。利率敏感性金融工具均面临由于市场利率上升而导致公允价值下降的风险，其中浮动利率类金融工具还面临每个付息期间结束根据市场利率重新定价时对于未来现金流影响的风险。

本基金的基金管理人定期对本基金面临的利率敏感性缺口进行监控，并通过调整投资组合的久期等方法对上述利率风险进行管理。

基金持有及承担的大部分金融资产和金融负债不计息，因此本基金的收入及经营活动的现金流量在很大程度上独立于市场利率变化。本基金持有的利率敏感性资产主要为银行存款、结算备付金、存出保证金、债券投资及买入返售金融资产等。

7.4.13.4.1.1 利率风险敞口

单位：人民币元

本期末 2023年12月 31日	1年以内	1-5年	5年以上	不计息	合计
资产					
货币资金	5,074.35	-	-	-	5,074.35
结算备付金	94,610.55	-	-	-	94,610.55
存出保证金	7,429.52	-	-	-	7,429.52
交易性金融资产	8,960,196.39	-	-	163,258,219.20	172,218,415.59
买入返售金融资产	2,958,673.36	-	-	-	2,958,673.36
应收申购款	-	-	-	13.51	13.51
资产总计	12,025,984.17	-	-	163,258,232.71	175,284,216.88

负债					
应付清算款	-	-	-	4,693.38	4,693.38
应付赎回款	-	-	-	45,098.06	45,098.06
应付管理人报酬	-	-	-	119,812.07	119,812.07
应付托管费	-	-	-	19,235.84	19,235.84
应交税费	-	-	-	86.68	86.68
其他负债	-	-	-	160,000.00	160,000.00
负债总计	-	-	-	348,926.03	348,926.03
利率敏感度缺口	12,025,984.17	-	-	162,909,306.68	174,935,290.85
上年度末 2022 年 12 月 31 日	1 年以内	1-5 年	5 年以上	不计息	合计
资产					
货币资金	4,369.00	-	-	-	4,369.00
结算备付金	54,461.14	-	-	-	54,461.14
存出保证金	3,440.06	-	-	-	3,440.06
交易性金融资产	3,055,190.25	-	-	49,923,479.86	52,978,670.11
买入返售金融资产	2,778,798.97	-	-	-	2,778,798.97
应收申购款	-	-	-	529.04	529.04
资产总计	5,896,259.42	-	-	49,924,008.90	55,820,268.32
负债					
应付清算款	-	-	-	3,651.55	3,651.55
应付管理人报酬	-	-	-	31,369.48	31,369.48
应付托管费	-	-	-	5,566.91	5,566.91
应交税费	-	-	-	85.14	85.14
其他负债	-	-	-	130,000.00	130,000.00
负债总计	-	-	-	170,673.08	170,673.08
利率敏感度缺口	5,896,259.42	-	-	49,753,335.82	55,649,595.24

注：表中所示为本基金资产及负债的账面价值，并按照合约规定的利率重新定价日或到期日孰早者予以分类。

7.4.13.4.1.2 利率风险的敏感性分析

假设	除市场利率以外的其他市场变量保持不变
----	--------------------

分析	相关风险变量的变动	对资产负债表日基金资产净值的 影响金额（单位：人民币元）	
		本期末 2023年12月31日	上年度末 2022年12月31日
	市场利率上升 25 个基点	-7,956.68	-1,384.05
市场利率下降 25 个基点	7,985.38	1,388.15	

7.4.13.4.2 外汇风险

外汇风险是指金融工具的公允价值或未来现金流量因外汇汇率变动而发生波动的风险。本基金的所有资产及负债以人民币计价，因此无重大外汇风险。

7.4.13.4.3 其他价格风险

其他价格风险是指基金所持金融工具的公允价值或未来现金流量因除市场利率和外汇汇率以外的市场价格因素变动而发生波动的风险。本基金主要投资于证券交易所上市或银行间同业市场交易的债券和基金，所面临的其他价格风险来源于单个证券发行主体自身经营情况或特殊事项的影响，也可能来源于证券市场整体波动的影响。

本基金的基金管理人在构建和管理投资组合的过程中，采用“自上而下”的策略，通过对宏观经济情况及政策的分析，结合证券市场运行情况，做出资产配置及组合构建的决定；通过对单个证券的定性分析及定量分析，选择符合基金合同约定范围的投资品种进行投资。本基金的基金管理人定期结合宏观及微观环境的变化，对投资策略、资产配置、投资组合进行修正，来主动应对可能发生的市场价格风险。

本基金通过投资组合的分散化降低其他价格风险。本基金投资于证券投资基金份额的比例不低于本基金资产的 80%，投资单只基金的比例不高于本基金资产净值的 20%，现金或者到期日在一年以内的政府债券不低于基金资产净值的 5%，此外，本基金的基金管理人每日对本基金所持有的证券价格实施监控，定期运用多种定量方法对基金进行风险度量，及时可靠地对风险进行跟踪和控制。

7.4.13.4.3.1 其他价格风险敞口

金额单位：人民币元

项目	本期末 2023年12月31日		上年度末 2022年12月31日	
	公允价值	占基金 资产净 值比例 (%)	公允价值	占基金 资产净 值比例 (%)
交易性金融资产—股票投资	-	-	-	-

交易性金融资产—基金投资	163,258,219.20	93.32	49,923,479.86	89.71
交易性金融资产—贵金属投资	-	-	-	-
衍生金融资产—权证投资	-	-	-	-
其他	-	-	-	-
合计	163,258,219.20	93.32	49,923,479.86	89.71

7.4.13.4.3.2 其他价格风险的敏感性分析

假设	除业绩比较基准(附注 7.4.1)以外的其他市场变量保持不变		
分析	相关风险变量的变动	对资产负债表日基金资产净值的影响金额（单位：人民币元）	
		本期末 2023年12月31日	上年度末 2022年12月31日
	1.业绩比较基准(附注 7.4.1)上升 5%	2,989,292.48	1,122,176.64
	2.业绩比较基准(附注 7.4.1)下降 5%	-2,989,292.48	-1,122,176.64

7.4.14 公允价值

7.4.14.1 金融工具公允价值计量的方法

公允价值计量结果所属的层次，由对公允价值计量整体而言具有重要意义的输入值所属的最低层次决定：

第一层次：相同资产或负债在活跃市场上未经调整的报价。

第二层次：除第一层次输入值外相关资产或负债直接或间接可观察的输入值。

第三层次：相关资产或负债的不可观察输入值。

7.4.14.2 持续的以公允价值计量的金融工具

7.4.14.2.1 各层次金融工具的公允价值

单位：人民币元

公允价值计量结果所属的层次	本期末 2023 年 12 月 31 日	上年度末 2022 年 12 月 31 日
第一层次	163,258,219.20	49,923,479.86
第二层次	8,960,196.39	3,055,190.25
第三层次	-	-
合计	172,218,415.59	52,978,670.11

7.4.14.2.2 公允价值所属层次间的重大变动

本基金以导致各层次之间转换的事项发生日为确认各层次之间转换的时点。

对于证券交易所上市的股票和债券，若出现重大事项停牌、交易不活跃(包括涨跌

停时的交易不活跃)、或属于非公开发售等情况,本基金不会于停牌日至交易恢复活跃日期间、交易不活跃期间及限售期间将相关股票和债券的公允价值列入第一层次;对于定期开放的基金投资,本基金不会于封闭期将相关基金列入第一层次;并根据估值调整中采用的不可观察输入值对于公允价值的影响程度,确定相关股票、债券和基金的公允价值应属第二层次还是第三层次。

7.4.14.3 非持续的以公允价值计量的金融工具的说明

于 2023 年 12 月 31 日,本基金无非持续的以公允价值计量的金融工具(2022 年 12 月 31 日:无)。

7.4.14.4 不以公允价值计量的金融工具的相关说明

不以公允价值计量的金融工具主要包括买入返售金融资产、应收款项和其他金融负债,其账面价值与公允价值之间无重大差异。

7.4.15 有助于理解和分析会计报表需要说明的其他事项

截至资产负债表日本基金无需要说明的其他重要事项。

§8 投资组合报告

8.1 期末基金资产组合情况

金额单位:人民币元

序号	项目	金额	占基金总资产的比例 (%)
1	权益投资	-	-
	其中:股票	-	-
2	基金投资	163,258,219.20	93.14
3	固定收益投资	8,960,196.39	5.11
	其中:债券	8,960,196.39	5.11
	资产支持证券	-	-
4	贵金属投资	-	-
5	金融衍生品投资	-	-
6	买入返售金融资产	2,958,673.36	1.69
	其中:买断式回购的买入返售金融资产	-	-

7	银行存款和结算备付金 合计	99,684.90	0.06
8	其他各项资产	7,443.03	0.00
9	合计	175,284,216.88	100.00

8.2 报告期末按行业分类的股票投资组合

8.2.1 报告期末按行业分类的境内股票投资组合

本基金本报告期末未持有股票。

8.2.2 报告期末按行业分类的港股通投资股票投资组合

本基金本报告期末未持有港股通股票。

8.3 期末按公允价值占基金资产净值比例大小排序的所有股票投资明细

本基金本报告期末未持有股票。

8.4 报告期内股票投资组合的重大变动

8.4.1 累计买入金额超出期初基金资产净值 2%或前 20 名的股票明细

本基金本报告期内未买入股票。

8.4.2 累计卖出金额超出期初基金资产净值 2%或前 20 名的股票明细

本基金本报告期内未卖出股票。

8.4.3 买入股票的成本总额及卖出股票的收入总额

本基金本报告期内未进行股票交易。

8.5 期末按债券品种分类的债券投资组合

金额单位：人民币元

序号	债券品种	公允价值	占基金资产净值比例(%)
1	国家债券	8,960,196.39	5.12
2	央行票据	-	-

3	金融债券	-	-
	其中：政策性金融债	-	-
4	企业债券	-	-
5	企业短期融资券	-	-
6	中期票据	-	-
7	可转债（可交换债）	-	-
8	同业存单	-	-
9	其他	-	-
10	合计	8,960,196.39	5.12

8.6 期末按公允价值占基金资产净值比例大小排序的前五名债券投资明细

金额单位：人民币元

序号	债券代码	债券名称	数量(张)	公允价值	占基金资产 净值比例 (%)
1	019678	22 国债 13	60,000	6,070,487.67	3.47
2	019694	23 国债 01	22,500	2,293,715.34	1.31
3	020604	23 贴债 66	6,000	595,993.38	0.34

8.7 期末按公允价值占基金资产净值比例大小排序的所有资产支持证券投资明细

本基金本报告期末未持有资产支持证券。

8.8 报告期末按公允价值占基金资产净值比例大小排序的前五名贵金属投资明细

本基金本报告期末未持有贵金属。

8.9 期末按公允价值占基金资产净值比例大小排序的前五名权证投资明细

本基金本报告期末未持有权证。

8.10 本基金投资股指期货的投资政策

根据本基金合同，本基金不参与股指期货交易。

8.11 报告期末本基金投资的国债期货交易情况说明

8.11.1 本期国债期货投资政策

根据本基金合同，本基金不参与国债期货交易。

8.11.2 本期国债期货投资评价

根据本基金合同，本基金不参与国债期货交易。

8.12 本报告期投资基金情况

8.12.1 投资政策及风险说明

本基金为采用目标风险策略的养老目标证券投资基金，投资于基金合同规定的权益类资产及其他资产的基准配置比例为 50% 及 50%。在此基础上，本基金采用定量分析和定性分析相结合的手段，对宏观经济环境、经济政策、产业政策、资金面、市场估值和市场情绪等影响证券市场的重要因素进行综合分析，结合股票、债券、商品、现金等各类资产风险收益特征及相对变化，形成对不同类别资产表现的预测，确定基金资产在各资产间的配置比例，同时动态优化投资组合，以规避或控制市场风险，提高组合的收益率。本基金严格按照设定的目标风险预算，匹配相应的基金投资策略及投资品种构建 FOF 基金组合，从而使未来的投资组合满足目标风险的要求，在风险可控的基础上追求净值的稳健持续增长。基金投资方面，本基金通过定量分析和定性分析相结合的方式，优选标的基金，构建基金投资组合。

本基金为采用目标风险策略的养老目标证券投资基金。本基金通过设定在正常市场状况下，权益类资产的基准配置比例为 50%、其他资产的基准配置比例为 50%，定位为平衡型的养老目标基金。本基金的预期收益和风险水平低于股票型基金、股票型 FOF，高于债券型基金、货币市场基金、债券型 FOF 与货币型 FOF。）

8.12.2 报告期末按公允价值占基金资产净值比例大小排序的基金投资明细

序号	基金代码	基金名称	运作方式	持有份额(份)	公允价值(元)	占基金资产净值比例 (%)	是否属于基金管理人及管理人关联方所管理的基金
1	519137	海富通瑞福债券 A	契约型开放式	12,473,260.47	13,927,642.64	7.96	是
2	008207	国泰合	契约型	10,466,7	11,274,7	6.45	否

		融纯债 债券 A	开放式	33.84	65.69		
3	003209	鹏华丰 达债券 A	契约型 开放式	9,560,18 7.40	10,369,9 35.27	5.93	否
4	006038	大成景 恒混合 C	契约型 开放式	3,524,00 6.75	8,415,32 8.12	4.81	否
5	000191	富国信 用债 券 A	契约型 开放式	6,651,36 1.61	8,362,75 6.95	4.78	否
6	016313	富国研 究精选 灵活配 置混合 C	契约型 开放式	3,092,55 0.25	7,419,02 8.05	4.24	否
7	000893	工银创 新动力 股票	契约型 开放式	6,910,20 0.89	6,937,84 1.69	3.97	否
8	003359	大成中 证 360 互 联网+大 数据 100 指数 C	契约型 开放式	3,098,12 5.66	6,533,94 7.02	3.74	否
9	007562	景顺长 城景泰 纯利债 券 A	契约型 开放式	5,450,45 3.70	6,288,73 3.48	3.59	否
10	000390	华商优 势行业 混合	契约型 开放式	5,956,59 5.74	6,010,20 5.10	3.44	否
11	017167	景顺长 城策略 精选灵 活配置 混合 C	契约型 开放式	2,141,55 0.39	5,927,81 1.48	3.39	否
12	006596	国泰聚 禾纯债 债券	契约型 开放式	4,877,65 1.25	5,041,54 0.33	2.88	否
13	006338	华安安 浦债券 C	契约型 开放式	5,238,05 1.35	5,029,05 3.10	2.87	否
14	015450	华泰柏 瑞多策 略混合 C	契约型 开放式	2,768,15 9.71	4,614,24 5.42	2.64	否
15	070025	嘉实信 用债券	契约型 开放式	3,270,57 3.37	4,130,39 8.30	2.36	否

16	017090	景顺长城能源基建混合 C	契约型开放式	1,765,916.92	3,794,955.46	2.17	否
17	016858	国金量化多因子 C	契约型开放式	1,680,996.56	3,506,222.62	2.00	否
18	019518	富国全球债券(QDII)人民币 C	契约型开放式	2,377,649.79	3,093,560.14	1.77	否
19	510310	易方达沪深300ETF发起式	交易型开放式(ETF)	1,613,395.00	2,699,209.84	1.54	否
20	588000	华夏上证科创板50成份ETF	交易型开放式(ETF)	2,938,100.00	2,635,475.70	1.51	否
21	161716	招商双债增强(LOF)C	上市契约型开放式(LOF)	1,658,900.00	2,518,210.20	1.44	否
22	017874	国金量化多策略 C	契约型开放式	1,944,842.15	2,182,112.89	1.25	否
23	519033	海富通国策导向混合 A	契约型开放式	1,214,930.49	2,046,307.42	1.17	是
24	010657	海富通欣睿混合 A	契约型开放式	1,769,682.99	1,973,019.57	1.13	是
25	512760	国泰CES 半导体芯片行业ETF	交易型开放式(ETF)	2,001,800.00	1,795,614.60	1.03	否
26	004232	中欧价值发现混合 C	契约型开放式	792,954.39	1,586,701.73	0.91	否
27	003860	招商招旭纯债 C	契约型开放式	1,143,990.23	1,515,672.66	0.87	否
28	019094	金鹰中小盘精	契约型开放式	1,563,383.33	1,463,952.15	0.84	否

		选混合 C					
29	001375	金元顺安优质精选灵活配置混合 C	契约型开放式	789,928.01	1,407,572.72	0.80	否
30	002872	华夏智胜价值成长股票 C	契约型开放式	892,304.19	1,328,373.25	0.76	否
31	159941	广发纳斯达克100(QDI I-ETF)	交易型开放式 (ETF)	1,276,700.00	1,166,903.80	0.67	否
32	513010	易方达恒生科技 ETF(QD II)	交易型开放式 (ETF)	2,230,200.00	1,144,092.60	0.65	否
33	159996	国泰中证全指家用电器 ETF	交易型开放式 (ETF)	1,055,300.00	1,118,618.00	0.64	否
34	515230	国泰中证全指软件 ETF	交易型开放式 (ETF)	1,443,600.00	1,110,128.40	0.63	否
35	511220	海富通上证城投债 ETF	交易型开放式 (ETF)	106,400.00	1,071,554.40	0.61	是
36	513300	华夏纳斯达克100ETF(QDII)	交易型开放式 (ETF)	617,500.00	930,572.50	0.53	否
37	513000	易方达日兴资管日经225ETF(QDII)	交易型开放式 (ETF)	713,001.00	919,771.29	0.53	否
38	513200	易方达中证港股通医药卫生综合	交易型开放式 (ETF)	983,600.00	779,011.20	0.45	否

		ETF					
39	018561	中信保诚多策略混合(LOF)C	上市契约型开放式(LOF)	516,492.93	711,159.12	0.41	否
40	159985	华夏饲料豆粕期货ETF	交易型开放式(ETF)	315,100.00	687,863.30	0.39	否
41	515120	广发中证创新药产业ETF	交易型开放式(ETF)	1,101,000.00	678,216.00	0.39	否
42	513120	广发中证香港创新药(QDII-ETF)	交易型开放式(ETF)	783,900.00	623,200.50	0.36	否
43	512090	易方达MSCI中国A股国际通ETF	交易型开放式(ETF)	442,200.00	595,643.40	0.34	否
44	159819	易方达中证人工智能主题ETF	交易型开放式(ETF)	772,900.00	578,902.10	0.33	否
45	513080	华安法国CAC40ETF	交易型开放式(ETF)	356,400.00	551,707.20	0.32	否
46	515450	南方标普中国A股大盘红利低波50ETF	交易型开放式(ETF)	463,480.00	546,906.40	0.31	否
47	518880	华安黄金易(ETF)	交易型开放式(ETF)	114,000.00	529,872.00	0.30	否
48	513030	华安德国(DAX)ETF	交易型开放式(ETF)	409,700.00	525,235.40	0.30	否

49	516110	国泰中证 800 汽车与零部件 ETF	交易型开放式 (ETF)	493,100.00	500,003.40	0.29	否
50	007346	易方达科技创新混合	契约型开放式	192,026.18	449,226.05	0.26	否
51	513330	华夏恒生互联网科技业 ETF(QD II)	交易型开放式 (ETF)	1,150,000.00	400,200.00	0.23	否
52	513310	中韩芯片	交易型开放式 (ETF)	291,100.00	359,217.40	0.21	否
53	518680	富国上海金 ETF	交易型开放式 (ETF)	76,100.00	353,104.00	0.20	否
54	512100	南方中证 1000ETF	交易型开放式 (ETF)	144,100.00	342,093.40	0.20	否
55	515250	富国中证智能汽车主题 ETF	交易型开放式 (ETF)	398,500.00	341,116.00	0.19	否
56	516510	易方达中证云计算与大数据主题 ETF	交易型开放式 (ETF)	350,000.00	320,250.00	0.18	否
57	007361	易方达中短期美元债券 (QDII)C(人民币份额)	契约型开放式	276,625.17	301,936.37	0.17	否
58	519133	海富通改革驱动混合	契约型开放式	176,839.62	290,671.28	0.17	是
59	159869	华夏中证动漫	交易型开放式	285,100.00	290,516.90	0.17	否

		游戏 ETF	(ETF)				
60	512810	华宝中 证军工 ETF	交易型 开放式 (ETF)	264,550. 00	289,946. 80	0.17	否
61	159981	建信能 源化工 期货 ETF	交易型 开放式 (ETF)	166,400. 00	273,228. 80	0.16	否
62	513100	国泰纳 斯达克 100(QDI I-ETF)	交易型 开放式 (ETF)	160,200. 00	194,322. 60	0.11	否
63	513360	博时全 球中国 教育 (QDII-E TF)	交易型 开放式 (ETF)	283,100. 00	167,595. 20	0.10	否
64	588290	华安上 证科创 板芯片 ETF	交易型 开放式 (ETF)	150,900. 00	161,463. 00	0.09	否
65	159611	广发中 证全指 电力 ETF	交易型 开放式 (ETF)	142,600. 00	123,776. 80	0.07	否

8.13 投资组合报告附注

8.13.1 报告期内，本基金投资的前十名证券的发行主体没有出现被监管部门立案调查，或在报告编制日前一年内受到公开谴责、处罚的情形。

8.13.2 本基金投资的前十名股票中，没有投资于超出基金合同规定备选股票库之外的股票。

8.13.3 期末其他各项资产构成

单位：人民币元

序号	名称	金额
1	存出保证金	7,429.52
2	应收清算款	-
3	应收股利	-
4	应收利息	-
5	应收申购款	13.51

6	其他应收款	-
7	待摊费用	-
8	其他	-
9	合计	7,443.03

8.13.4 期末持有的处于转股期的可转换债券明细

本基金本报告期末未持有处于转股期的可转换债券。

8.13.5 期末前十名股票中存在流通受限情况的说明

本基金本报告期末未持有股票。

§9 基金份额持有人信息

9.1 期末基金份额持有人户数及持有人结构

份额单位：份

份额级别	持有人户数(户)	户均持有的基金份额	持有人结构			
			机构投资者		个人投资者	
			持有份额	占总份额比例	持有份额	占总份额比例
海富通平衡养老目标三年持有期混合（FOF）A	787	206,904.87	140,480,617.06	86.27%	22,353,519.37	13.73%
海富通平衡养老目标三年持有期混合（FOF）Y	23	2,496.57	-	-	57,421.19	100.00%
合计	810	201,100.69	140,480,617.06	86.24%	22,410,940.56	13.76%

注：本表基金机构/个人投资者持有份额占总份额比例的计算中,A、Y 级比例分母为各自级别的份额,对合计数,比例的分母采用基金份额的合计数(即期末基金份额总额)。

9.2 期末基金管理人的从业人员持有本基金的情况

项目	份额级别	持有份额总数(份)	占基金总份额比例
基金管理人所有从业人员持有本基金	海富通平衡养老目标三年持有期混合（FOF）A	51,091.41	0.0314%
	海富通平衡养老目标三年持有期混合（FOF）Y	15,358.07	26.7463%
	合计	66,449.48	0.0408%

9.3 期末基金管理人的从业人员持有本开放式基金份额总量区间的情况

项目	份额级别	持有基金份额总量的数量区间（万份）
本公司高级管理人员、基金投资和研究部门负责人持有本开放式基金	海富通平衡养老目标三年持有期混合（FOF）A	0~10
	海富通平衡养老目标三年持有期混合（FOF）Y	0~10
	合计	0~10
本基金基金经理持有本开放式基金	海富通平衡养老目标三年持有期混合（FOF）A	0~10
	海富通平衡养老目标三年持有期混合（FOF）Y	0~10
	合计	0~10

9.4 发起式基金发起资金持有份额情况

项目	持有份额总数	持有份额占基金总份额比例	发起份额总数	发起份额占基金总份额比例	发起份额承诺持有期限
基金管理人固有资金	140,480,617.06	86.24%	10,000,450.05	6.14%	不少于3年
基金管理人高级管理人员	-	-	-	-	-
基金经理等	-	-	-	-	-

人员					
基金管理人 股东	-	-	-	-	-
其他	-	-	-	-	-
合计	140,480,617.06	86.24%	10,000,450.05	6.14%	-

注：本基金募集期间，本基金管理人运用固有资金作为发起资金总计 1,000.10 万元认购了本基金，其中，认购费用为 1,000.00 元，符合基金合同和招募说明书等法律文件的约定。发起资金认购的基金份额自基金合同生效之日起持有不少于 3 年。

§10 开放式基金份额变动

单位：份

项目	海富通平衡养老目标三年持有期混合（FOF）A	海富通平衡养老目标三年持有期混合（FOF）Y
基金合同生效日（2020 年 2 月 19 日）基金份额总额	47,131,226.72	-
本报告期期初基金份额总额	50,143,513.31	-
本报告期基金总申购份额	130,662,304.93	57,421.19
减：本报告期基金总赎回份额	17,971,681.81	-
本报告期基金拆分变动份额	-	-
本报告期期末基金份额总额	162,834,136.43	57,421.19

§11 重大事件揭示

11.1 基金份额持有人大会决议

本报告期内本基金未召开基金份额持有人大会。

11.2 基金管理人、基金托管人的专门基金托管部门的重大人事变动

2023 年 12 月 13 日，海富通基金管理有限公司发布公告，经公司第七届董事会第二十一次临时会议审议通过，何树方先生不再担任公司副总经理职务。

本报告期内，本基金托管人的专门基金托管部门无重大人事变动。

11.3 涉及基金管理人、基金财产、基金托管业务的诉讼

报告期无基金管理人、基金财产、基金托管业务的诉讼事项。

11.4 基金投资策略的改变

报告期内，本基金投资策略部分增加了公募 REITs 投资策略。详见本基金管理人披露的《海富通基金管理有限公司关于旗下部分基金中基金可投资于公开募集基础设施证券投资基金并修订基金合同、托管协议的公告》。

11.5 本报告期持有的基金发生的重大影响事件

无。

11.6 为基金进行审计的会计师事务所情况

本基金自基金合同生效以来聘请普华永道中天会计师事务所提供审计服务。本年度应支付的审计费用是 50,000.00 元。目前事务所已提供审计服务的年限是 4 年。

11.7 管理人、托管人及其高级管理人员受稽查或处罚等情况

11.7.1 管理人及其高级管理人员受稽查或处罚等情况

本报告期，基金管理人及其高级管理人员未受到稽查或处罚。

11.7.2 托管人及其高级管理人员受稽查或处罚等情况

本报告期内基金托管人及其高级管理人员无受稽查或处罚等情况。

11.8 基金租用证券公司交易单元的有关情况

11.8.1 基金租用证券公司交易单元进行股票投资及佣金支付情况

金额单位：人民币元

券商名称	交易单元数量	股票交易		应支付该券商的佣金		备注
		成交金额	占当期股票成交总额的比例	佣金	占当期佣金总量的比例	
中泰证券	1	-	-	-	-	-
海通证券	2	-	-	-	-	-
浙商证券	2	-	-	-	-	-
中信证券	2	-	-	-	-	-

国联证券	2	-	-	-	-	-
东吴证券	1	-	-	-	-	-
太平洋证券	2	-	-	-	-	-
东方证券	3	-	-	-	-	-
长江证券	2	-	-	-	-	-
东兴证券	1	-	-	-	-	-
民生证券	1	-	-	-	-	-
兴业证券	2	-	-	-	-	-
申万宏源	1	-	-	-	-	-
华泰证券	1	-	-	-	-	-
国海证券	2	-	-	-	-	-
英大证券	2	-	-	-	-	-
方正证券 (退)	1	-	-	-	-	-
广发证券	2	-	-	-	-	-
方正证券	1	-	-	-	-	-
德邦证券	2	-	-	-	-	-
中金公司	2	-	-	-	-	-

注：1、报告期内本基金新增国海证券 2 个交易单元。

2、(1)交易单元的选择标准

本基金的管理人对证券公司的综合实力及声誉、研究水平和综合服务支持三个部分进行评议，形成证券公司交易单元租用意见。

(2)交易单元的选择程序

本基金的管理人按照如下程序进行交易单元的选择：

<1> 推荐。投资部业务人员推荐，经投资部部门内部讨论，形成证券公司交易单元租用意见，并报公司总经理办公会审议。

<2> 核准。在完成对证券公司的评估和审核后，由基金管理人的总经理办公会核准。

11.8.2 基金租用证券公司交易单元进行其他证券投资的情况

金额单位：人民币元

券商名称	债券交易		回购交易		权证交易		基金交易	
	成交金额	占当期债券成交总额的比例	成交金额	占当期回购成交总额的比例	成交金额	占当期权证成交总额的比例	成交金额	占当期基金成交总额的比例
中泰证券	17,951,423.50	100.00%	150,990,000.00	100.00%	-	-	71,820,865.48	79.87%

海通 证券	-	-	-	-	-	-	18,106,0 30.25	20.13 %
浙商 证券	-	-	-	-	-	-	-	-
中信 证券	-	-	-	-	-	-	-	-
国联 证券	-	-	-	-	-	-	-	-
东吴 证券	-	-	-	-	-	-	-	-
太平 洋证 券	-	-	-	-	-	-	-	-
东方 证券	-	-	-	-	-	-	-	-
长江 证券	-	-	-	-	-	-	-	-
东兴 证券	-	-	-	-	-	-	-	-
民生 证券	-	-	-	-	-	-	-	-
兴业 证券	-	-	-	-	-	-	-	-
申万 宏源	-	-	-	-	-	-	-	-
华泰 证券	-	-	-	-	-	-	-	-
国海 证券	-	-	-	-	-	-	-	-
英大 证券	-	-	-	-	-	-	-	-
方正 证券 (退)	-	-	-	-	-	-	-	-
广发 证券	-	-	-	-	-	-	-	-
方正 证券	-	-	-	-	-	-	-	-
德邦 证券	-	-	-	-	-	-	-	-
中金 公司	-	-	-	-	-	-	-	-

11.9 其他重大事件

序号	公告事项	法定披露方式	法定披露日期
1	海富通基金管理有限公司关于旗下部分基金新增海通期货股份有限公司为销售机构的公告	中国证券报、基金管理人网站及中国证监会基金电子披露网站	2023-02-17
2	海富通平衡养老目标三年持有期混合型发起式基金中基金（FOF）开放赎回业务的公告	中国证券报、基金管理人网站及中国证监会基金电子披露网站	2023-02-20
3	海富通基金管理有限公司关于公司住所变更的公告	中国证券报、基金管理人网站及中国证监会基金电子披露网站	2023-02-22
4	海富通基金管理有限公司关于旗下部分基金新增销售机构并参加其申购费率优惠活动的公告	中国证券报、基金管理人网站及中国证监会基金电子披露网站	2023-03-13
5	海富通平衡养老目标三年持有期混合型发起式基金中基金（FOF）Y 类份额开放日常申购、赎回和定期定额投资业务的公告	中国证券报、基金管理人网站及中国证监会基金电子披露网站	2023-04-04
6	海富通基金管理有限公司关于旗下两只养老目标基金增加 Y 类基金份额并修改基金合同及托管协议的公告	中国证券报、基金管理人网站及中国证监会基金电子披露网站	2023-04-04
7	海富通基金管理有限公司关于旗下部分基金新增东方证券股份有限公司为销售机构并参加其申购费率优惠活动的公告	中国证券报、基金管理人网站及中国证监会基金电子披露网站	2023-04-24
8	海富通基金管理有限公司关于旗下部分基金新增招商银行股份有限公司为销售机构的公告	中国证券报、基金管理人网站及中国证监会基金电子披露网站	2023-04-28
9	海富通基金管理有限公司关于旗下部分基金新增中国银行股份有限公司为销售机构的公告	中国证券报、基金管理人网站及中国证监会基金电子披露网站	2023-05-05
10	海富通基金管理有限公司关于旗下部分基金新增安信证券股份有限公司为销售机构并参加其申购费率优惠活动的公告	中国证券报、基金管理人网站及中国证监会基金电子披露网站	2023-05-05
11	海富通基金管理有限公司关于旗下部分	中国证券报、基金管	2023-05-11

	基金新增华泰证券股份有限公司为销售机构并参加其申购费率优惠活动的公告	理人网站及中国证监会基金电子披露网站	
12	海富通基金管理有限公司关于旗下部分开放式基金参加招商银行股份有限公司费率优惠活动的公告	中国证券报、基金管理人网站及中国证监会基金电子披露网站	2023-06-19
13	海富通基金管理有限公司关于旗下部分基金新增中信银行股份有限公司为销售机构的公告	中国证券报、基金管理人网站及中国证监会基金电子披露网站	2023-06-20
14	海富通基金管理有限公司关于旗下部分基金新增广发银行股份有限公司为销售机构的公告	中国证券报、基金管理人网站及中国证监会基金电子披露网站	2023-07-06
15	海富通基金管理有限公司关于旗下部分基金新增上海证券有限责任公司为销售机构并参加其申购费率优惠活动的公告	中国证券报、基金管理人网站及中国证监会基金电子披露网站	2023-07-14
16	海富通基金管理有限公司关于旗下部分基金中基金可投资于公开募集基础设施证券投资基金并修订基金合同、托管协议的公告	中国证券报、基金管理人网站及中国证监会基金电子披露网站	2023-07-20
17	海富通基金管理有限公司关于旗下部分基金新增兴业银行股份有限公司为销售机构的公告	中国证券报、基金管理人网站及中国证监会基金电子披露网站	2023-07-24
18	海富通基金管理有限公司关于旗下部分基金新增国泰君安证券股份有限公司为销售机构的公告	中国证券报、基金管理人网站及中国证监会基金电子披露网站	2023-08-01
19	海富通基金管理有限公司关于旗下部分基金新增平安证券股份有限公司为销售机构并参加其申购费率优惠活动的公告	中国证券报、基金管理人网站及中国证监会基金电子披露网站	2023-08-18
20	海富通基金管理有限公司关于旗下部分基金新增上海万得基金销售有限公司为销售机构并参加其申购费率优惠活动的公告	中国证券报、基金管理人网站及中国证监会基金电子披露网站	2023-08-25
21	海富通基金管理有限公司关于旗下部分基金新增麦高证券有限责任公司为销售机构并参加其申购费率优惠活动的公告	中国证券报、基金管理人网站及中国证监会基金电子披露网站	2023-08-29
22	海富通基金管理有限公司关于旗下部分基金新增平安银行股份有限公司为销售	中国证券报、基金管理人网站及中国证	2023-09-05

	机构的公告	监会基金电子披露网站	
23	海富通基金管理有限公司关于旗下部分基金新增中泰证券股份有限公司为销售机构并参加其申购费率优惠活动的公告	中国证券报、基金管理人网站及中国证监会基金电子披露网站	2023-09-06
24	海富通基金管理有限公司关于旗下部分基金新增部分销售机构并参加其申购费率优惠活动的公告	中国证券报、基金管理人网站及中国证监会基金电子披露网站	2023-10-25
25	海富通基金管理有限公司关于旗下部分基金新增中国中金财富证券有限公司为销售机构并参加其申购费率优惠活动的公告	中国证券报、基金管理人网站及中国证监会基金电子披露网站	2023-10-25
26	海富通基金管理有限公司关于旗下部分基金新增中银国际证券股份有限公司为销售机构并参加其申购费率优惠活动的公告	中国证券报、基金管理人网站及中国证监会基金电子披露网站	2023-10-27
27	海富通基金管理有限公司关于高级管理人员变更公告	中国证券报、基金管理人网站及中国证监会基金电子披露网站	2023-12-13
28	海富通基金管理有限公司关于旗下部分基金新增东方财富证券股份有限公司为销售机构并参加其申购费率优惠活动的公告	中国证券报、基金管理人网站及中国证监会基金电子披露网站	2023-12-22

12 影响投资者决策的其他重要信息

12.1 报告期内单一投资者持有基金份额比例达到或超过20%的情况

投资者类别	报告期内持有基金份额变化情况					报告期末持有基金情况	
	序号	持有基金份额比例达到或者超过20%的时间区间	期初份额	申购份额	赎回份额	持有份额	份额占比
机构	1	2023/2/20-2023/12/31	10,000,450.05	130,480,167.01	-	140,480,617.06	86.24%
产品特有风险							
报告期内，本基金存在单一投资者持有份额比例达到或超过20%的情况，由此可能导致的特有风险主要包括：							

- 1、当基金份额持有人占比过于集中时，可能会因某单一基金份额持有人大额赎回而引发基金净值剧烈波动的风险；
 - 2、若某单一基金份额持有人巨额赎回有可能引发基金的流动性风险，基金管理人可能无法及时变现基金资产以应对基金份额持有人的赎回申请，基金份额持有人可能无法及时赎回持有的全部基金份额；
 - 3、基金合同生效满三年后继续存续的，若个别投资者大额赎回后，可能会导致基金资产净值连续出现六十个工作日低于5000万元的风险，基金可能会面临转换运作方式、与其他基金合并或者终止基金合同等情形；
 - 4、其他可能的风险。
- 另外，当某单一基金份额持有人所持有的基金份额已经达到或超过本基金规模的50%或者接受某笔或者某些申购或转换转入申请有可能导致单一投资者持有基金份额的比例达到或者超过50%时，本基金管理人可拒绝该持有人对本基金基金份额提出的申购及转换转入申请。

12.2 影响投资者决策的其他重要信息

海富通基金管理有限公司成立于 2003 年 4 月，是中国首批获准成立的中外合资基金管理公司。

从 2003 年 8 月开始，海富通先后募集成立了 113 只公募基金。截至 2023 年 12 月 31 日，海富通管理的公募基金资产规模约 1510 亿元人民币。

海富通是国家人力资源和社会保障部首批企业年金基金投资管理人，是首批获得特定客户资产管理业务资格的基金管理公司。2010 年 12 月，海富通被全国社会保障基金理事会选聘为境内委托投资管理人。2012 年 9 月，中国保监会公告确认海富通为首批保险资金投资管理人之一。2014 年 8 月，海富通全资子公司上海富诚海富通资产管理有限公司正式开业，获准开展特定客户资产管理服务。2016 年 12 月，海富通被全国社会保障基金理事会选聘为首批基本养老保险基金投资管理人。

2021 年 7 月，海富通内需热点混合型证券投资基金蝉联“金基金·偏股混合型基金三年期奖”。2021 年 9 月，由《中国证券报》主办的第十八届“中国基金业金牛奖”揭晓，海富通内需热点混合型证券投资基金荣获“三年期开放式混合型持续优胜金牛基金”。

2022 年 7 月，海富通改革驱动灵活配置混合型证券投资基金荣获《证券时报》颁发的“五年持续回报灵活配置混合型明星基金奖”。2022 年 8 月，海富通内需热点混合型证券投资基金荣获《中国证券报》颁发的“五年期开放式混合型持续优胜金牛基金”，海富通改革驱动灵活配置混合型证券投资基金荣获“三年期开放式混合型持续优胜金牛基金”。2022 年 9 月，海富通荣获“IAMAC 推介 2021 年度保险资产管理业最受欢迎投资业务合作机构——最具进取基金公司”。2022 年 11 月，海富通改革驱动灵活配置混合型证券投资基金荣获“金基金·灵活配置型基金三年期奖”，海富通内需热点混合型证券投资

基金荣获“金基金 偏股混合型基金五年期奖”。

2023 年 3 月，海富通中证短融交易型开放式指数证券投资基金荣获上海证券交易所颁发的“上交所 2022 年度债券旗舰 ETF”。2023 年 6 月，海富通收益增长混合型证券投资基金荣获《证券时报》颁发的“五年持续回报灵活配置型明星基金奖”。2023 年 8 月，海富通荣获《上海证券报》颁发的“上证 中国基金投教创新案例奖”。

§13 备查文件目录

13.1 备查文件目录

- (一)中国证监会批准设立海富通平衡养老目标三年持有期混合型发起式基金中基金（FOF）的文件
- (二)海富通平衡养老目标三年持有期混合型发起式基金中基金（FOF）基金合同
- (三)海富通平衡养老目标三年持有期混合型发起式基金中基金（FOF）招募说明书
- (四)海富通平衡养老目标三年持有期混合型发起式基金中基金（FOF）托管协议
- (五)中国证监会批准设立海富通基金管理有限公司的文件
- (六)法律法规及中国证监会规定的其他文件

13.2 存放地点

中国（上海）自由贸易试验区陆家嘴环路 479 号 18 层 1802-1803 室以及 19 层 1901-1908 室

13.3 查阅方式

投资者可于本基金管理人办公时间预约查阅。

海富通基金管理有限公司

二〇二四年三月二十九日