

上海悦心健康集团股份有限公司

2023 年年度报告



悦心健康
EVERJOY HEALTH GROUP

2024 年 3 月 30 日

2023 年年度报告

第一节 重要提示、目录和释义

公司董事会、监事会及董事、监事、高级管理人员保证年度报告内容的真实、准确、完整，不存在虚假记载、误导性陈述或重大遗漏，并承担个别和连带的法律责任。

公司负责人李慈雄、主管会计工作负责人赵一非及会计机构负责人（会计主管人员）刘晓青声明：保证本年度报告中财务报告的真实、准确、完整。

所有董事均已出席了审议本报告的董事会会议。

有关公司经营风险及应对措施，请参见本报告“第三节 管理层讨论与分析”中“十一、公司未来发展的展望”之“（三）可能面对的风险”的相关具体内容陈述。

公司计划不派发现金红利，不送红股，不以公积金转增股本。

目录

第一节 重要提示、目录和释义	2
第二节 公司简介和主要财务指标	6
第三节 管理层讨论与分析	11
第四节 公司治理	30
第五节 环境和社会责任	43
第六节 重要事项	46
第七节 股份变动及股东情况	57
第八节 优先股相关情况	62
第九节 债券相关情况	63
第十节 财务报告	64

备查文件目录

一、载有公司负责人李慈雄、主管会计工作负责人赵一非、会计机构负责人刘晓青签名并盖章的财务报表。

二、载有会计师事务所盖章、注册会计师签字并盖章的审计报告原件。

三、报告期内在《中国证券报》、《证券时报》、《上海证券报》、《证券日报》上公开披露过的所有公司文件的正本及公告的原稿。

四、以上备查文件备置地点：公司证券部。

释义

释义项	指	释义内容
公司、本公司、悦心健康	指	上海悦心健康集团股份有限公司
江西斯米克	指	公司全资子公司江西斯米克陶瓷有限公司
全椒有限	指	公司控股子公司全椒同德爱心医院有限公司
悦心科技发展	指	上海悦心健康科技发展有限公司，原公司全资子公司，2023 年 5 月变更为公司持股 49%的参股子公司
股东大会	指	上海悦心健康集团股份有限公司股东大会
董事会	指	上海悦心健康集团股份有限公司董事会
监事会	指	上海悦心健康集团股份有限公司监事会
中国证监会	指	中国证券监督管理委员会
本报告期	指	2023 年 1 月 1 日-2023 年 12 月 31 日
元、万元	指	人民币元、人民币万元

第二节 公司简介和主要财务指标

一、公司信息

股票简称	悦心健康	股票代码	002162
变更前的股票简称（如有）	无		
股票上市证券交易所	深圳证券交易所		
公司的中文名称	上海悦心健康集团股份有限公司		
公司的中文简称	悦心健康		
公司的外文名称（如有）	EVERJOY HEALTH GROUP CO., LTD.		
公司的外文名称缩写（如有）	EVERJOY HEALTH		
公司的法定代表人	李慈雄		
注册地址	上海市闵行区浦江镇三鲁公路 2121 号		
注册地址的邮政编码	201112		
公司注册地址历史变更情况	无		
办公地址	上海市闵行区浦江镇恒南路 1288 号		
办公地址的邮政编码	201114		
公司网址	http://www.everjoyhealth.com/		
电子信箱	zqb@cimic.com		

二、联系人和联系方式

	董事会秘书	证券事务代表
姓名	程梅	莫丹丹
联系地址	上海市闵行区浦江镇恒南路 1288 号	上海市闵行区浦江镇恒南路 1288 号
电话	021-54333699	021-54333699
传真	021-54331229	021-54331229
电子信箱	zqb@cimic.com	zqb@cimic.com

三、信息披露及备置地点

公司披露年度报告的证券交易所网站	深圳证券交易所 www.szse.cn
公司披露年度报告的媒体名称及网址	巨潮资讯网 www.cninfo.com.cn
公司年度报告备置地点	上海市闵行区浦江镇恒南路 1288 号公司证券部

四、注册变更情况

统一社会信用代码	91310000607254680E
公司上市以来主营业务的变化情况（如有）	1、公司于 2015 年 8 月 24 日召开的 2015 年第一次临时股东大会上审议通过了《关于变更公司名称的议案》及《关于修订公司<章程>的议案》，同意对公司名称、注册资本及经营范围进行变更。其中，公司经营范围由：“生产精密陶瓷、建筑陶瓷、卫生陶瓷，配套件，高性能功能陶瓷产品，室内外建筑装潢五金和超硬工具，建筑保温材料及其他隔热、隔音、

	<p>防火等建筑材料，销售自产产品（涉及许可经营的凭许可证经营）以及提供产品技术服务。”变更为：“医疗企业管理咨询（不得从事诊疗活动、心理咨询）、健康管理咨询（不得从事诊疗活动、心理咨询）、投资管理咨询、企业管理咨询（咨询类项目除经纪）、会议及展览服务、市场营销策划；从事健康环境科技及医用产品技术领域内的技术开发、自有技术转让、并提供技术咨询及技术服务；生产销售精密陶瓷，建筑陶瓷，卫生陶瓷，配套件，高性能功能陶瓷产品，室内外建筑装潢五金和超硬工具，建筑保温材料及其他隔热、隔音、防火等建筑材料，销售自产产品并提供产品技术服务。（涉及许可证、专项规定、质检、安检等管理要求的，需按照国家有关规定取得相应许可后开展经营业务）。【依法须经批准的项目，经相关部门批准后方可开展经营活动】”。</p> <p>2、公司于 2016 年 3 月 29 日召开的 2016 年第一次临时股东大会上审议通过了《关于修订公司<章程>的议案》，同意对经营范围新增一条：“位于三鲁公路 2121 号的自有房屋租赁”，经工商行政管理机关核准后登记为“在上海市闵行区三鲁公路 2121 号内从事自有房屋出租”。</p> <p>3、公司于 2017 年 10 月 16 日召开的 2017 年第三次临时股东大会上审议通过了《关于增加经营范围、变更注册资本并修订公司<章程>的议案》，同意对经营范围新增一条：“养老机构业务，为老年人提供社区托养、居家照护等社区养老服务；机器设备租赁。”</p>
历次控股股东的变更情况（如有）	无变更。

五、其他有关资料

公司聘请的会计师事务所

会计师事务所名称	信永中和会计师事务所（特殊普通合伙）
会计师事务所办公地址	北京市东城区朝阳门北大街 8 号富华大厦 A 座 9 层
签字会计师姓名	唐炫、吴晓蕊

公司聘请的报告期内履行持续督导职责的保荐机构

适用 不适用

公司聘请的报告期内履行持续督导职责的财务顾问

适用 不适用

六、主要会计数据和财务指标

公司是否需追溯调整或重述以前年度会计数据

是 否

追溯调整或重述原因

会计政策变更

	2023 年	2022 年		本年比上年增减	2021 年	
		调整前	调整后		调整后	调整前
营业收入（元）	1,278,144,047.00	1,162,627,690.56	1,162,627,690.56	9.94%	1,260,831,976.72	1,260,831,976.72
归属于上市公司股东的净利润（元）	50,063,818.15	-278,424,533.43	-277,840,793.72	118.02%	46,171,031.16	46,171,031.16
归属于上市公司股东的扣除非经常性损益的净利润（元）	-117,920,636.43	-219,168,278.64	-218,584,538.93	46.05%	28,772,012.05	28,772,012.05
经营活动产生的现金流量净额（元）	123,616,172.02	25,876,824.30	25,876,824.30	377.71%	153,243,763.30	153,243,763.30

基本每股收益（元/股）	0.054	-0.3005	-0.2999	118.01%	0.0519	0.0519
稀释每股收益（元/股）	0.054	-0.3005	-0.2999	118.01%	0.0519	0.0519
加权平均净资产收益率	5.06%	-24.44%	-24.38%	29.44%	3.99%	3.99%
	2023 年末	2022 年末		本年末比上年末增减	2021 年末	
		调整前	调整后	调整后	调整前	调整后
总资产（元）	2,358,838,216.90	2,490,346,685.37	2,507,811,062.53	-5.94%	2,712,784,671.26	2,712,784,671.26
归属于上市公司股东的净资产（元）	992,468,338.54	1,006,236,659.41	1,006,373,972.80	-1.38%	1,278,519,957.81	1,278,519,957.81

会计政策变更的原因及会计差错更正的情况

财政部于 2022 年 11 月 30 日公布了《企业会计准则解释第 16 号》（财会〔2022〕31 号，以下简称“解释第 16 号”）。

①关于单项交易产生的资产和负债相关的递延所得税不适用初始确认豁免的会计处理

解释第 16 号规定，对于不是企业合并、交易发生时既不影响会计利润也不影响应纳税所得额（或可抵扣亏损）、且初始确认的资产和负债导致产生等额应纳税暂时性差异和可抵扣暂时性差异的单项交易（包括承租人在租赁期开始日初始确认租赁负债并计入使用权资产的租赁交易，以及因固定资产等存在弃置义务而确认预计负债并计入相关资产成本的交易等单项交易），不适用豁免初始确认递延所得税负债和递延所得税资产的规定，企业在交易发生时应当根据《企业会计准则第 18 号——所得税》等有关规定，分别确认相应的递延所得税负债和递延所得税资产。

公司最近三个会计年度扣除非经常性损益前后净利润孰低者均为负值，且最近一年审计报告显示公司持续经营能力存在不确定性

是 否

扣除非经常损益前后的净利润孰低者为负值

是 否

项目	2023 年	2022 年	备注
营业收入（元）	1,278,144,047.00	1,162,627,690.56	包含材料销售、加工费、水电费销售等与主营业务无关收入
营业收入扣除金额（元）	22,779,159.00	16,171,566.48	材料销售、加工费、水电费销售等与主营业务无关收入
营业收入扣除后金额（元）	1,255,364,888.00	1,146,456,124.08	扣除材料销售、加工费、水电费销售等与主营业务无关收入

七、境内外会计准则下会计数据差异

1、同时按照国际会计准则与按照中国会计准则披露的财务报告中净利润和净资产差异情况

适用 不适用

公司报告期不存在按照国际会计准则与按照中国会计准则披露的财务报告中净利润和净资产差异情况。

2、同时按照境外会计准则与按照中国会计准则披露的财务报告中净利润和净资产差异情况

适用 不适用

公司报告期不存在按照境外会计准则与按照中国会计准则披露的财务报告中净利润和净资产差异情况。

八、分季度主要财务指标

单位：元

	第一季度	第二季度	第三季度	第四季度
营业收入	221,065,012.52	346,257,485.15	371,001,354.81	339,820,194.52
归属于上市公司股东的净利润	-7,672,898.23	176,217,930.24	-59,897,962.47	-58,583,251.39
归属于上市公司股东的扣除非经常性损益的净利润	-7,518,757.94	8,236,128.89	-62,341,777.99	-56,296,229.39
经营活动产生的现金流量净额	-43,674,374.02	57,548,188.23	39,953,038.56	69,785,319.25

上述财务指标或其加总数是否与公司已披露季度报告、半年度报告相关财务指标存在重大差异

□是 否

九、非经常性损益项目及金额

适用 不适用

单位：元

项目	2023 年金额	2022 年金额	2021 年金额	说明
非流动性资产处置损益（包括已计提资产减值准备的冲销部分）	167,235,439.44	-65,743,374.07	-9,226,320.47	转让悦心科技发展股权 44.86%，收益 1.62 亿；转让上海悦心综合门诊部有限公司 100%股权，收益 492 万元。
计入当期损益的政府补助（与公司正常经营业务密切相关，符合国家政策规定、按照确定的标准享有、对公司损益产生持续影响的政府补助除外）	9,999,919.31	7,893,365.77	6,272,831.09	浦江镇政府扶持补助 438 万元，江西丰城市政府扶持补助 188 万元。
除同公司正常经营业务相关的有效套期保值业务外，非金融企业持有金融资产和金融负债产生的公允价值变动损益以及处置金融资产和金融负债产生的损益	88,743.52	-6,646,503.99	651,658.80	
单独进行减值测试的应收款项减值准备转回	9,156,775.60			
债务重组损益	-7,583,395.14			
采用公允价值模式进行后续计量的投资性房地产公允价值变动产生的损益	-728,000.00	3,094,745.28	21,465,647.19	
除上述各项之外的其他营业外收入和支出	-2,720,723.86	135,852.21	975,495.29	
减：所得税影响额	7,486,698.92	-214,123.03	2,430,368.67	
少数股东权益影响额（税后）	-22,394.63	-1,795,536.98	309,924.12	
合计	167,984,454.58	-59,256,254.79	17,399,019.11	--

其他符合非经常性损益定义的损益项目的具体情况：

□适用 不适用

公司不存在其他符合非经常性损益定义的损益项目的具体情况。

将《公开发行证券的公司信息披露解释性公告第 1 号——非经常性损益》中列举的非经常性损益项目界定为经常性损益项目的情况说明

适用 不适用

公司不存在将《公开发行证券的公司信息披露解释性公告第 1 号——非经常性损益》中列举的非经常性损益项目界定为经常性损益的项目的情形。

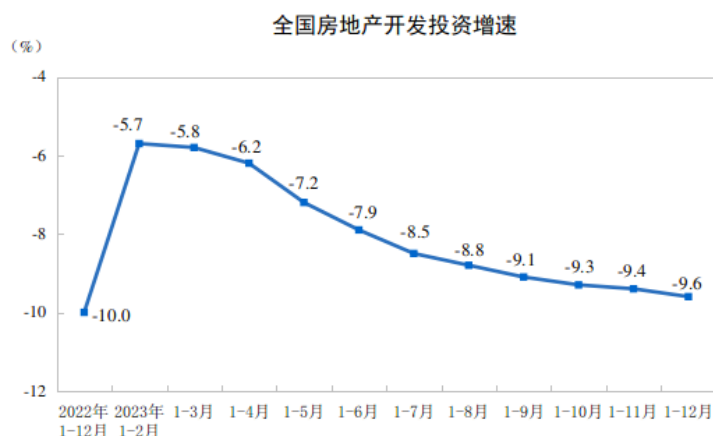
第三节 管理层讨论与分析

一、报告期内公司所处行业情况

公司需遵守《深圳证券交易所上市公司自律监管指引第 3 号——行业信息披露》中非金属建材相关业的披露要求

（一）结合宏观经济数据与行业指标（如行业总产能、总产销量、总能耗、总排放量等）变化说明行业发展状况、公司经营情况与行业发展是否匹配，如公司情况与行业情况存在较大差异，应当分析原因；

2024 年 1 月 17 日，国家统计局发布了 2023 年全国房地产市场基本情况。2023 年，全国房地产开发投资 110,913 亿元，比上年下降 9.6%；其中，住宅投资 83,820 亿元，下降 9.3%。



2023 年，房地产开发企业房屋施工面积 838,364 万平方米，比上年下降 7.2%。其中，住宅施工面积 589,884 万平方米，下降 7.7%。房屋新开工面积 95,376 万平方米，下降 20.4%。其中，住宅新开工面积 69,286 万平方米，下降 20.9%。房屋竣工面积 99,831 万平方米，增长 17.0%。其中，住宅竣工面积 72,433 万平方米，增长 17.2%。

2023 年房地产市场出现了两方面积极变化，一是 2023 年房地产投资、销售等指标降幅较上年收窄，8 月份以来，新建商品住宅网签备案量整体回升，新房和二手房的成交量都在温和上升。二是房地产竣工面积增加较快，“保交楼”工作在稳步推进，效果持续显现。（信息来源：国家统计局）

瓷砖行业的需求大部分来自于地产消费，属于传统的渠道导向型行业。随着房地产行业的不断下行，瓷砖行业也受到了较大的影响。根据中国建筑卫生陶瓷协会信息，全国陶瓷砖有效产能约 100 亿平方米。2023 年，行业的实际产量约 65.8 亿平方米，同比下降 10%，产能利用率约为 66%。

2023 年，建材行业经济运行总体呈现下行趋势，四季度主要经济运行指标降幅放缓，行业运行呈现筑底趋稳迹象。同时，绿色建材等新型建材产业保持良好发展势头，行业增长引擎作用不断凸显，在促进产业结构优化升级方面发挥了重要作用。据国家统计局数据，12 月份规模以上建材工业增加值同比增长 0.3%，1-12 月份规模以上建材工业增加值同比下降 0.5%，降幅比 1-11 月份收窄 0.1 个百分点。1-12 月份，规模以上建材企业营业收入同比下降 7.9%，利润总额同比下降 21%，降幅比 1-11 月份收窄 2.4 个百分点。面对市场需求不足，外部环境复杂性、严峻性、不确定性上升等因素，建材企业积极应对需求结构转变，推动产品市场结构优化，深加工制品和新材料等新兴产业经济效益呈较强增长态势。

报告期内，公司建材业务营业收入为 10.94 亿元，同比增长 11.19%，经营情况与行业总体情况相匹配。

（二）报告期内对行业或公司具体生产经营有重大影响的国家行业管理体制、产业政策及主要法规等变动情况及其具体影响，并说明已经或计划采取的应对措施；

为贯彻《中华人民共和国环境保护法》、《中华人民共和国水污染防治法》等法律法规，防治环境污染，改善生态环境质量，规范陶瓷工业废水治理工程的建设与运行管理，国家生态环境部制定并发布了《陶瓷工业废水治理工程技术规范》（HJ 1278-2023）标准。该标准规定了陶瓷工业废水治理工程的设计、施工、验收和运行维护等技术要求。该标准为首次发布，

自 2023 年 5 月 1 日起实施。

2023 年 6 月 6 日，国家发展改革委、工业和信息化部、生态环境部、市场监管总局、国家能源局联合发布《工业重点领域能效标杆水平和基准水平（2023 年版）》。建筑陶瓷属重点领域范围，依据能效标杆水平和基准水平，分类实施改造升级。对拟建、在建项目，应对照能效标杆水平建设实施，推动能效水平应提尽提，力争全面达到标杆水平。对能效介于标杆水平和基准水平之间的存量项目，鼓励加强绿色低碳工艺技术装备应用，引导企业应改尽改、应提尽提，带动全行业加大节能降碳改造力度，提升整体能效水平。对能效低于基准水平的存量项目，各地要明确改造升级和淘汰时限，制定年度改造和淘汰计划，引导企业有序开展节能降碳技术改造或淘汰退出，在规定时限内将能效改造升级到基准水平以上，对于不能按期改造完毕的项目进行淘汰。

6 月 27 日，工业和信息化部发布通知，明确 2023 年度国家工业节能监察任务，并下达了工业节能监察任务企业名单，其中陶瓷行业有 166 家企业在名单之列，包括 2022 年违规企业整改落实专项监察 37 家，重点行业能效专项监察 123 家，绿色工厂和国家绿色数据中心能效专项监察 6 家。为实现“双碳”目标，国家对能源行业提出更高的要求，助推产业结构转型，而新能源发电作为清洁、高效、低碳、安全的能源利用形式是未来行业发展的最佳选择。根据测算，光伏发电产生的二氧化碳排放为 33—50 克/度，而煤电为 796.7 克/度，光伏发电在降低碳排放上拥有压倒性优势。这也在倒逼着陶瓷企业选择投建光伏发电项目，推动能源绿色低碳转型。

报告期内，公司积极响应政府高耗能产业结构调整政策，做好陶瓷生产线的节能减排工作，多项指标均达到国家标准。

（三）针对周期性非金属建材产品（主要指水泥、建筑石材、石灰、石膏及相关制品、玻璃、混凝土等产品，下同），应当披露所在细分行业或主要产品区域的市场竞争状况、公司的市场地位及竞争优势与劣势等情况；

不适用。

（四）结合披露的宏观环境、行业特性、消费需求及原材料等信息，详细说明公司生产经营所处行业的周期性、季节性和区域性等特征；

1、周期性

建筑陶瓷是我国公共建筑装饰和住宅装修装饰普遍使用的建筑装饰材料之一，其发展状况与我国建筑装饰行业的运行紧密相关。随着国家城镇化数量和质量提升，居民改善型住房需求推动，存量住宅、公共建筑装饰装饰需求的持续释放，也将推动我国建筑装饰行业继续发展，进而带动高品质建筑陶瓷的市场规模保持增长。行业不存在明显的周期性特征。

2、季节性

每年一季度是建筑装饰的淡季，对建筑陶瓷产品的需求量较少。同时，建筑陶瓷企业每年也需要进行一次全面停窑，以进行设备的整体检修。因此，建筑陶瓷行业普遍在农历新年前后停产一个月左右，一季度的销售量较低。在其他月份，凭借多元化的销售渠道，高品质建筑陶瓷生产企业的生产销售较为稳定，不存在明显的季节性特征。

3、区域性

各地高品质建筑陶瓷的需求与当地经济发展水平、基础设施建设规模、房地产市场活跃程度等因素高度相关，不同区域的总体市场规模和行业发展水平具有较强的区域性特征。同时，高品质建筑陶瓷企业的布局也与当地经济水平有关。目前来看，东部沿海地区，特别是华东、广东地区的高品质建筑陶瓷企业较多，品牌知名高、技术实力雄厚、产品销往全国各地和海外。

（五）主要产销模式，并列表说明不同销售区域或者细分产品的生产量、销售量、库存量等经营性指标情况，并披露该等指标的同比变动情况，以及在主要销售区域或者细分产品的毛利率变动趋势及其原因；

公司瓷砖生产包括自产和外协加工（OEM），销售主要以线下经销商网络和直营工程为主，辅以直营零售、电商等销售渠道。销售区域主要为国内，少量出口。

（六）针对周期性非金属建材产品，应当披露相关产品的产能、产能利用率、成品率（如适用），以及在建产能及其投资建设情况等；

不适用。

（七）主要产品的原材料和能源及其供应情况，报告期内主要原材料和能源的价格出现大幅波动的，应当披露其对公司生产

经营的影响及应对措施。

公司的主要产品为建筑陶瓷，建筑陶瓷的原材料主要包括坯料和釉料，坯料以黏土、石英、长石等矿物原料为原料，釉料以金属氧化物、盐类等为原料，此外还有喷墨墨水 and 特殊装饰材料等，材料成本占总成本的比重较大。此外，生产中要消耗一定的天然气能源和电力，能源消耗占据了总成本的较大比重。

2023 年以来，大宗物资如煤炭、天然气、原纸等价格均有不同程度下跌，尤其是煤炭、原纸价格。此外，各类原材料价格也平稳下行，特别是硅酸锆、氧化锌、氧化钴、氧化锆、碳酸锶等化工原料价格下跌，导致色釉料、熔块等成本下降。表面上看，瓷砖生产成本较 2022 年平稳有所下降，但由于房地产行业下行的影响，整体市场也是一路向下，产能过剩、产量过剩，终端市场依然是供远大于求。根据国家统计局发布的数据，2023 年建筑及装潢材料类零售总额同比 2022 年下降 7.8%，与市场的现状相符，价格竞争日趋激烈，品牌集中度加速提升。另一方面，终端市场价格竞争激烈，不少瓷砖生产企业采用低价高周转的批发模式控制库存，导致瓷砖销售利润很低。

报告期内，公司的生产经营紧贴上下游市场，内部积极寻求改进措施，通过一系列技术改进、管理改善等，进一步降低成本。外部积极开拓销售渠道，化解产能，控制库存。

二、报告期内公司从事的主要业务

报告期内，公司所从事的主要业务、主要产品及其经营模式均未发生重大变化。公司业务分为建材业务、康养业务、医疗业务、投资性房地产租赁业务等。具体说明如下：

（一）建材业务

1、业务概况

报告期内，公司建材业务主要致力于高端建筑陶瓷品牌“斯米克”瓷砖的研发、生产和销售，具有独立的采购、生产和销售体系。公司秉承以匠心智造产品、以品质塑造价值、以环保缔造健康、以创新引领时尚的企业宗旨，满足消费者对“时尚空间·健康生活”的追求。

公司瓷砖产品按产品外观特色分为玻化石、大理石、云石代、釉面砖、艺术瓷等大类，辅以外墙干挂、挂贴产品、花砖、腰线、转角等配件产品，可以满足各类室内外空间、各种档次以及风格的装修用砖需求，主要客户为国内中大型房地产开发公司、建材经销商、家装公司以及国外特约经销商等。

公司注重产品研发创新，2023 年，公司继续通过创新技术，在“炫彩宝石”、“黄金洞石”、“莫兰迪系列”、“新澳洲砂岩”等全新一代大规格玻化石产品上，从创意设计到研发技术全线迭代升级，成为行业的独创产品。全新一代玻化石突破现有技术和工艺实现“六高两超”优异特性——高强度、高质感、高耐磨、高安全性、高防滑性、高防污性、超低吸水率、超大规格，进一步提升了产品品质。斯米克瓷砖产品应用效果图：



玻化石



大理石



百丽晶



云石代



釉面砖



艺术瓷

2、主要经营模式

公司具有独立的采购、生产和销售体系。

（1）采购模式

建材业务采用集中采购制度，由采购中心专门负责公司所有采购业务。采购程序是依据原材料需求计划，结合原材料安全库存制订采购计划后进行比价采购。原材料的采购通过招标比价的形式，与主要供应商签订《产品供货合同》，建立了长期的合作关系。

（2）生产模式

公司生产模式包括自产和外协加工（OEM）。主要分为两类，一类是根据工程客户订单进行生产，另一类是公司销售子公司上海斯米克建材有限公司及其各地子公司、分公司、经销商根据客户需求及市场近期预测以订单的方式向公司订货，控制好常规库存。

（3）销售模式

公司面对国内外市场进行销售，国内市场整体销售模式以线下经销商网络和直营工程为主，辅以电子商务、整体家装以及互联网家装等渠道销售到终端客户。公司的对外贸易业务则由国际事业部负责，主要采取发展国外特约经销方式出口公司产品。

本报告期内，公司主营业务、主要产品和主要经营模式均未发生重大变化。

3、业绩驱动因素

近年来，公司以内部挖潜来提升企业核心竞争力，通过开发新产品、加强渠道建设、拓展工程销售渠道、开发家装整装渠道、新增战略大客户等措施来驱动建材业绩增长。

（二）康养业务

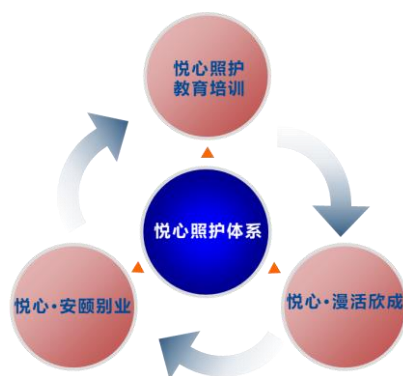
中国人口老龄化特征显著，根据国家统计局发布数据显示，2023 年末，我国 60 岁及以上人口 2.97 亿人，占全国人口的 21.1%，较 2010 年数据相比提升 7.84%，我国老龄化面临老年人口规模巨大、老龄化进程速度快、应对人口老龄化任务重三个特征。

未来老年人口特征将呈现“哑铃型”趋势——低龄康养+高龄护理群体，低龄康养、高龄介护、失能失智等人口结构性规模庞大。

随着中国经济与日俱增的发展和老龄化程度持续加深，市场格局产生了巨大的变化，老年人对多样化、个性化、高品质服务的需求日益增长，我们看到整个市场上—边是老旧的仅提供基本服务的养老机构空置率和关停率越来越高，—边是新型现代化改善性养老机构和床位日益增加。

公司抓住市场机遇，积极整合国内外及两岸相关专家团队和优质资源，不断提升公司的核心竞争力。经过多年努力，公司整合创新，逐渐培养出康养整体化优势团队，并结合地区政策和相应市场情况，形成完整的“悦心照护体系”，全方位提升长者的生活质量和身心健康，而“医养康教研”五位一体的发展模式为公司在康养服务业务领域铸就了强大的产业链支撑能力。

“悦心照护体系”把传统的孝道和中国式现代化结合，通过职业教育培养，通过康养服务体现，以“中高端康养服务”为切入点，以“医养康教研”五位一体的模式打造护城河。公司积极布局康养事业，发展康养业务，通过构建完善的悦心照护体系，为活力长者及失智失能长者，提供集健康管理、医疗救治、康复训练、专业护理、生活照护和娱乐为一体的康养服务，让长者在不同的生命阶段，安享高品质、有尊严、全方位的康养服务。



目前“悦心照护体系”产品线共有三个，聚焦于中高端康养服务：

“悦心·漫活欣成”专注于活力长者的康养生活服务，以持续照料社区和机构为载体，采用标准化的开发模式，可选配

的服务模块，为活力长者提升生活品质、延缓身体机能老化、加强心理关爱，用全新的生活模式，为长者打造幸福的康养生活。

“悦心·安颐别业”专注于失智失能长者的专业照护。该产品系列采用跨专业领域整合照护模式，借鉴台湾成熟的护理模式，采用以人为本的四全护理（全人、全家、全队、全程）的理念，集合营养保健、医疗康复、心理辅导、专业护理、生活照料、社交娱乐等多专业团队，采用主动式健康管理，个性化护理方案和标准化护理流程为长者减轻身体和心理疾患伤害，打造愉悦的心灵和健康的身体，提升生命质量。

“悦心照护教育培训”专注于围绕职业规范和照护技能开展职业教育和技能培训。该产品系列依托于公司照护的实践经验，融合欧美、日本、台湾地区的护理理念和培训体系，推动产教融合，育训结合，采用“中职-高职-企业”一体化贯通培养模式，为公司培养专业的护理人才，有力地支持了“悦心·漫活欣成”和“悦心·安颐别业”的业务发展，同时为社会输送康养服务人员。

依托于悦心照护体系的完善和专业团队的壮大，“悦心·漫活欣成”、“悦心·安颐别业”、“悦心照护教育培训”三个产品线，互相支持、互为依托，形成齐头并进的发展态势。



上海奉贤金海悦心颐养院



上海悦心泗洪康养中心



温州东方悦心中等职业技术学校



温州龙港市医养康教研示范园

（三）医疗业务

公司医疗业务包括综合医院及专科医疗服务。公司已陆续投资的医疗机构及合作项目包括：安徽全椒同德爱心医院、江苏泗洪分金亭医院、江苏泗洪安颐医院（宿迁安颐老年病医院）、美国日星生殖中心、江西宜春市妇幼保健院妇产产生殖合作项目等。

（四）投资性房地产租赁业务

公司在上海市闵行区浦江镇的投资性房地产租赁建筑面积约 7.7 万平方米，所处位置交通便利，基础配置设施完善，主要承租方为物流仓储公司。

三、核心竞争力分析

1、专业的康养业务团队及资源

公司积累了强大的康养资源和专业团队，同时整合国内外及两岸医疗、护理、康复、心理等康养产业相关专家团队和优质资源，不断提升公司的核心竞争力。公司整合创新，逐渐培养出康养整体化优势团队，完成集投资决策、规划设计、开发建设、市场营销、运营管理、专业护理、教育培训为一体的专业团队建设。

2、完整的照护体系

公司融合欧美、日本以及台湾地区康养服务的经验和理念，结合地区政策和相应市场情况，建立专业的评估体系、照护体系、标准化作业流程和质量监控程序，形成完整的“悦心照护体系”，全方位提升长者的生活质量和身心健康。

3、全面的康养服务产业链支撑能力

“医养康教研”五位一体的发展模式为公司在康养服务业务领域铸就了强大的产业链支撑能力，公司以医养康养结合、产教融合的方式，相互依托，相互促进，稳步推进业务的发展。

4、品牌影响力

“斯米克”瓷砖是国内建筑陶瓷行业知名品牌，定位高端，凭借精致的产品、优质的服务，在行业内具有较高的影响力和良好的声誉。公司秉承让更多客户享受“时尚空间·健康生活”的理念，通过加强创新、质量管理、打造品牌和开拓市场等手段，驱动业绩增长，服务消费者，提升品牌价值。

5、领先的研发及技术能力

公司坚持发展和完善产品创新和研发能力，持续开发瓷砖新产品，拓展丰富产品种类、创新升级产品技术，同时更加注重绿色环保。

6、优质的产品质量

确保产品质量是公司经营哲学的重要组成部分，公司在生产的不同阶段均实施严格的质量控制工序。公司制定了严格的内部质量控制标准，通过了 ISO9001 质量管理体系认证、ISO14001 环境管理体系认证、ISO50001 能源管理体系认证和 ISO45001 职业健康安全管理体系认证以及中国环境标志产品认证。

7、管理优势

公司地处中国经济金融中心上海，充分利用上海人才高地的优势，吸引了大批优秀的营销、管理、技术人才及行业专家。秉承“提供舞台、成就人才、东西合璧、共创事业”的经营文化，经过多年培养，公司拥有了与企业长期发展的核心经营团队和多个专业团队，形成了较为完善的生产经营管理制度和内部控制制度，确保了经营管理的规范和高效。公司高度重视人才发展体系的建设，建立了科学的人力资产培育机制，结合公司发展战略规划，形成了人才梯队，持续提升核心竞争力。

四、主营业务分析

1、概述

（一）建材业务

2023 年，受房地产行业下行、居民消费预期下降等多方面的不利影响，建筑陶瓷行业面临前所未有的挑战，行业告别过去高速发展的时代，国内市场已进入存量竞争阶段。在市场竞争形势严峻的当下，公司建材业务逆势增长，彰显发展韧性。2023 年，公司建材业务收入再创新高，实现营业收入 10.94 亿元，同比增长 11.19%。

（1）持续产品创新，提升附加值

公司注重产品研发创新，不断用差异化的产品提升附加值。2023 年，公司围绕市场需求，开发新产品 40 余套，并依靠 OEM 补充岩板、大理石类新品，迅速推向市场，2023 年全年新产品销售收入占比近 18%。

（2）加强渠道建设，经销网络覆盖全国

2023 年，公司持续巩固零售渠道，扩展销售网点覆盖、提升经销商质量，同时增加与家装公司及整装公司的合作。随着消费升级和城镇化建设的推广，公司继续延续渠道下沉策略，布局三、四线城市，大力拓展县镇级市场，提高区域覆盖程度。

（3）注重品牌营销，提升知名度

2023 年，公司继续签约影视明星沙溢、胡可成为斯米克品牌代言人，完成品牌战略再升级，以“家”的概念，助力零售提升，同时为全国经销商招商打开通路。

2023 年，公司通过抖音、腾讯等新媒体渠道，投放线上广告及活动推流，总展示曝光数超 7000 万次。2023 年共完成 130 篇宣传原创图文、55 部短视频，自主拍摄，涵盖品牌、产品、专业、话题等维度，通过小红书、抖音号、视频号、快手、B 站等进行传播。

公司积极参与上海上交会、嘉兴顶墙展、深圳医建大会、广州设计周及设计师沙龙等推广活动，通过展览展示会议，接洽更多设计师、甲方、乙方的通路，助力拓展经销商的渠道资源。

2023 年，公司完成线上、线下培训共计 45 场，包含了新进员工训练营、经销商员工专业知识与销售技巧，设计软件、装饰公司专场等，通过多类别的培训，增强员工技能，支持经销商，提升业务实战能力。

(二)大健康（康养、医疗）业务

报告期内，公司持续完善悦心照护体系，打造康养服务产业链。公司目前的康养服务业务以托管运营公建民营项目为主，主要针对高龄、半失能、失能、失智长者客户群体。

2023 年，除已运营的上海奉贤金海悦心颐养院、江苏宿迁的悦心·泗洪康养中心之外，公司新落地了运营项目—浙江温州龙港市医养康教研示范园。浙江温州龙港市医养康教研示范园前身是抗击新冠疫情期间兴建的龙城健康驿站，为盘活抗疫资产，龙港市联合公司将龙城健康驿站改造建设成集生活照护、健康保健、医疗救治、康复训练、专业培训和学科研究于一体的综合示范园，示范园内设有悦心颐养院与悦心护理院，合计床位 610 张，致力于打造成为浙江省新型养老模式的示范和标杆项目。该项目实现了“疫情时代”大型资产的有效整合利用，避免国有资产浪费的同时，也符合积极应对人口老龄化的国家战略，惠及当地及周边“银发族”。

公司作为运营管理方，负责建立标准化的服务体系，借助医养结合、文化营造、智慧化管理和产教融合四大支柱，通过养老机构及内设医疗机构为入住长者提供专业的生活照料服务和医疗护理服务。

在医养结合方面，上海奉贤金海悦心颐养院和温州龙港市医养康教研示范园的内设医疗机构和护理院已经获批设立，公司还通过远程医疗手段，形成了“互联网医疗+养老院”服务体系，并建设部署了相关平台，目前已经在上海奉贤金海悦心颐养院和温州龙港市医养康教研示范园开始试运行。

在文化营造方面，公司秉承悦心“愉悦的心灵，健康的身体”的理念，致力将孝道文化和中国式现代化相结合，给长者打造一个符合中式文化和习惯的健康养老环境和幸福生活模式。公司在上海市企业健康促进优秀案例中获得最佳文化营造奖。

在智慧化管理方面，公司根据养老机构的特点、业务流程、服务项目、管理要求和各种延伸需求的特点，利用先进的信息技术手段实现“以入住长者为中心，规范养老服务，强化内部管理，宣传品牌形象”为目的，针对长者心理生理特点，以信息化技术为核心，采用传感网络、物联网、移动互联网、云数据分析等先进技术和理念，为长者提供一个安全、便捷、高效、舒适的养老综合服务。

在产教融合方面，公司着力打造“悦心照护教育培训”产品线。这是公司对康养服务产业链向上游延伸、康养服务人才保障和质量保障的重要一环。在现有养老机构中引进医养相关专业教学机构进行合作，并设置护理实训中心，同时进一步在上游职业教育端发力，打造产教融合，育训结合，“中职—高职—企业”的一体化贯通培训模式和体系。2022 年，公司与温州市现代服务业投资集团有限公司下属企业温州现代养老产业发展有限公司、浙江东方职业技术学院在温州共同举办温州东方悦心中等职业技术学校，发挥各方的资源优势，采用轻资产运营模式，拟建设成一所高水平康养特色的中等职业学校。2023 年 2 月学校注册成立，2023 年 9 月开学，首届招生近 600 名学生。学校以“人格养成，技能立身”为校训，把传统的孝道和中国式现代化结合，着力打造康养护人才培养高地，培育一批讲孝道、有情怀、有理念、有技能的现代化康养人才。

公司立足长三角，采取内生孵化和外延并购的方式发展康养业务。报告期内，公司在现有康养相关业务提质增效的同时，也在积极寻找符合公司战略发展的合作项目，持续加大新市场开拓力度，推进康养业务布局。

(三) 存量工业用地转型业务

公司在上海市闵行区浦江镇原拥有存量工业土地近 560 亩，土地使用权分别由公司及原全资子公司悦心科技发展持有，其中公司持有近 300 亩，悦心科技发展持有 265 亩。土地及建筑物主要作为投资性房地产对外租赁。

根据公司业务发展的需要，经公司和地方政府协商沟通，结合地方政府的区域规划，按照上海市人民政府于 2018 年 12 月批准的《上海市闵行区总体规划暨土地利用总体规划（2017—2035）》（沪府【2018】90 号）以及 2019 年 6 月批准的《闵行区浦江新市镇（含浦锦街道）总体规划暨土地利用总体规划（2017-2035）（含近期重点公共基础设施专项规划）》（沪府规划【2019】121 号），上述存量工业用地的规划功能和布局已基本确定，规划转型成为“产城融合的绿色、生态、健康、智能的产业园区”，建设集研发办公、产业支撑、生活配套保障为一体的创新型产业集群。

为推动上述存量工业用地转型实施，降低公司未来参与土地开发的经营风险，降低运营成本，解决土地未来开发的资金需求，2023 年上半年，公司转让了悦心科技发展的 44.86%股权给上海斯米克有限公司，同时，上海斯米克有限公司以所持有的上海斯米克装饰材料有限公司 100%股权对悦心科技发展进行增资。上述股权转让及增资已完成，公司持有悦心科技发展的股权比例由 100%下降至 49%。

截至报告期末，公司拥有存量工业土地近 300 亩，参股子公司悦心科技发展及上海斯米克装饰材料有限公司分别拥有存量工业土地 265 亩及 30 亩。

公司引入关联方共同对存量工业用地进行开发建设，将有利于解决项目开发的资金需求，保障项目后续开发建设的顺利

进行，同时减少土地开发建设前期投入给公司带来的风险，降低公司的经营成本。

(四) 收入与成本分析

2023 年度，公司实现营业收入 12.78 亿元，同比增长 9.94%；其中建材业务实现营业收入 10.94 亿元，占比 85.61%；大健康（康养/医疗）业务实现营业收入 0.93 亿元，占比 7.28%；仓库租赁等业务实现营业收入 0.85 亿元，占比 6.71%，职业教育业务首年实现营业收入 506 万元，占比 0.4%。与上年同期相比，建材业务营业收入增长 11.19%，大健康（康养/医疗）业务营业收入下降 0.16%，仓库租赁等业务营业收入增长 0.55%。

营业毛利额同比增加 3,585 万元，增幅 14.28%。主要影响因素为：

- 1、瓷砖毛利额同比增加 2,876 万元。其中：销量同比增加 431.2 万平方米，增幅 18.58%，按上年毛利率计算增加毛利额 3,373 万元；单位平均售价同比下降 2.29 元/每平方米，减幅 5.47%，影响毛利额减少 6,315 万元；单位平均销售成本下降 2.11 元/平方米，减幅 6.19%，影响毛利额增加 5,818 万元。
- 2、医疗康养服务毛利额同比增加 625 万元。主要系：控股子公司全椒有限营业收入同比增加 2.25%，毛利率同比增加 1.69%，影响毛利额增加 153.6 万元，控股子公司美国日星生殖中心有限公司营业收入同比增加 41.63%，影响毛利额增加 100 万元；控股子公司上海悦心安颐投资管理有限公司及上海悦心康养实业有限公司服务收入增加 370 万元。
- 3、仓库租赁等业务毛利额同比减少 370 万元。本公司投资性房地产主要归属于公司及公司原全资子公司悦心科技发展两部分，公司于 2023 年 5 月转让悦心科技发展股权后，对其丧失控制权不再列入合并范围，影响租赁业务毛利额减少约 900 万元，由公司直接持有的投资性房地产租赁业务毛利额同比增加约 420 万元，各项修缮费用增加约 100 万元。
- 4、本年度因终止负离子健康材料业务，影响毛利额增加约 490 万元。
- 5、本年度因新设温州东方悦心中等职业技术学校有限公司，首届学校运营毛利额减少约 29 万元。

2、收入与成本

(1) 营业收入构成

单位：元

	2023 年		2022 年		同比增减
	金额	占营业收入比重	金额	占营业收入比重	
营业收入合计	1,278,144,047.00	100%	1,162,627,690.56	100%	9.94%
分行业					
建材-瓷砖及生态建材	1,094,267,145.86	85.61%	984,139,456.92	84.65%	11.19%
大健康（康养/医疗）	93,103,269.36	7.28%	93,253,145.69	8.02%	-0.16%
仓库租赁等	85,704,532.66	6.71%	85,235,087.95	7.33%	0.55%
职业教育	5,069,099.12	0.40%	0.00	0.00%	0.00%
分产品					
瓷砖-大理石	492,872,247.20	38.56%	389,487,120.10	33.50%	26.54%
瓷砖-玻化石	126,808,420.31	9.92%	176,258,891.34	15.16%	-28.06%
瓷砖-仿古砖	308,367,660.04	24.13%	218,415,766.09	18.79%	41.18%
瓷砖-瓷片	150,552,894.20	11.78%	173,171,301.20	14.89%	-13.06%
瓷砖-其他	13,737,513.94	1.07%	17,131,751.99	1.47%	-19.81%
生态建材	1,928,410.17	0.15%	9,674,626.20	0.83%	-80.07%
大健康（康养/医疗）	93,103,269.36	7.28%	93,253,145.69	8.02%	-0.16%
仓库租赁等	85,704,532.66	6.71%	85,235,087.95	7.33%	0.55%
职业教育	5,069,099.12	0.40%	0.00	0.00%	0.00%
分地区					
国内销售	1,259,219,228.08	98.52%	1,146,718,583.99	98.63%	9.81%
国外销售	18,924,818.92	1.48%	15,909,106.57	1.37%	18.96%
分销售模式					
直销	866,812,553.06	67.82%	777,884,984.86	66.91%	11.43%

经销	411,331,493.94	32.18%	384,742,705.70	33.09%	6.91%
----	----------------	--------	----------------	--------	-------

(2) 占公司营业收入或营业利润 10%以上的行业、产品、地区、销售模式的情况

适用 不适用

单位：元

	营业收入	营业成本	毛利率	营业收入比上年同期增减	营业成本比上年同期增减	毛利率比上年同期增减
分行业						
建材-瓷砖及生态建材	1,094,267,145.86	883,766,186.13	19.24%	11.19%	9.47%	1.27%
大健康（康养/医疗）	93,103,269.36	72,854,457.32	21.75%	-0.16%	-8.08%	6.74%
仓库租赁等	85,704,532.66	29,298,621.27	65.81%	0.55%	16.92%	-4.79%
分产品						
瓷砖-大理石	492,872,247.20	387,734,015.65	21.33%	26.54%	28.13%	-0.97%
瓷砖-玻化石	126,808,420.31	112,846,254.09	11.01%	-28.06%	-29.71%	2.10%
瓷砖-仿古砖	308,367,660.04	250,399,168.72	18.80%	41.18%	38.74%	1.43%
瓷砖-瓷片	150,552,894.20	117,462,154.84	21.98%	-13.06%	-11.68%	-1.22%
大健康（康养/医疗）	93,103,269.36	72,854,457.32	21.75%	-0.16%	-8.08%	6.99%
仓库租赁等	85,704,532.66	29,298,621.27	65.81%	0.55%	16.92%	-4.60%
分地区						
国内销售	1,259,219,228.08	978,225,335.18	22.31%	9.81%	9.22%	0.42%
分销售模式						
直销	866,812,553.06	645,569,719.70	25.52%	11.43%	9.32%	1.43%
经销	411,331,493.94	345,716,995.78	15.95%	6.91%	7.67%	-0.59%

公司主营业务数据统计口径在报告期发生调整的情况下，公司最近 1 年按报告期末口径调整后的主营业务数据

适用 不适用

(3) 公司实物销售收入是否大于劳务收入

是 否

行业分类	项目	单位	2023 年	2022 年	同比增减
瓷砖	销售量	万平方米	2,752.33	2,321.13	18.58%
	生产量	万平方米	2,693.22	2,258.95	19.22%
	库存量	万平方米	421.75	480.86	-12.29%
生态建材 (负离子健康材料)	销售量	万平方米	10.47	18.33	-42.87%
	生产量	万平方米		0.19	-100.00%
	库存量	万平方米	29.00	39.47	-26.53%

相关数据同比发生变动 30%以上的原因说明

适用 不适用

负离子健康材料数据同比变动 30%以上：主要系本报告期终止负离子健康材料业务，停止生态健康板材的生产，加速库存清理，影响销售量同比增加，生产量和库存量同比减幅较大。

(4) 公司已签订的重大销售合同、重大采购合同截至本报告期的履行情况

适用 不适用

(5) 营业成本构成

单位：元

产品分类	项目	2023 年		2022 年		同比 增减
		金额	占营业成本 比重	金额	占营业成本 比重	
瓷砖	原材料	239,803,575.27	27.19%	205,639,721.83	25.94%	16.61%
瓷砖	能源	263,384,326.82	29.86%	208,704,968.72	26.32%	26.20%
瓷砖	人工工资	60,487,771.37	6.86%	59,254,187.07	7.47%	2.08%
瓷砖	制造费用	274,625,484.61	31.14%	275,993,259.73	34.81%	-0.50%
瓷砖	运输、 装卸费	43,674,733.09	4.95%	43,276,266.35	5.46%	0.92%
瓷砖	合计	881,975,891.17	100.00%	792,868,403.70	100.00%	11.24%
生态建材 (负离子健康材料)	原材料	271,961.42	15.19%	2,146,634.19	14.87%	-87.33%
生态建材 (负离子健康材料)	能源	107,749.93	6.02%	877,709.20	6.08%	-87.72%
生态建材 (负离子健康材料)	人工工资	262,489.39	14.66%	2,087,446.56	14.46%	-87.43%
生态建材 (负离子健康材料)	制造费用	1,148,094.22	64.13%	9,324,216.70	64.59%	-87.69%
生态建材 (负离子健康材料)	合计	1,790,294.96	100.00%	14,436,006.65	100.00%	-87.60%

说明

本公司营业成本构成包含：

- 1、生产瓷砖所需的泥石料，砂浆粉等原材料
- 2、瓷砖生产工艺的烧制过程所需消耗的能源
- 3、生产线工人薪酬
- 4、生产线设备产生的固定折旧及摊销
- 5、生产及销售过程中产生的运输费用

(6) 报告期内合并范围是否发生变动

☑是 ☐否

(1) 转让全资子公司上海悦心健康科技发展有限公司 51%股权

2023 年 4 月 7 日，根据《第八届董事会第一次会议决议》审议通过，为满足公司存量工业用地转型发展需求，同时为避免公司涉及房地产开发业务，公司拟转让全资子公司悦心科技发展 44.86% 股权给本公司股东暨实际控制人控制的企业上海斯米克有限公司（以下简称“上海斯米克”），股权转让价格为人民币 16,290.3190 万元，并拟与上海斯米克签署《转股与增资协议书》。同时，上海斯米克以所持有的上海斯米克装饰材料有限公司 100% 股权对悦心科技发展公司进行增资，增资金额为 4,552.16 万元。上述股权转让及增资完成后，悦心科技发展公司的注册资本将由 29,384.62 万元变更为 33,066.78 万元，公司持有悦心科技发展公司的股权比例由 100% 下降至 49%。悦心科技发展公司于 2023 年 5 月 8 日完成工商变更。

(2) 转让全资子公司上海悦心综合门诊部有限公司 100% 股权

2023 年 3 月 20 日，根据上海瑞弗佰客生物科技有限公司（以下简称“瑞弗佰客”）和上海悦心健康医疗投资管理有限公司（以下简称“悦心医疗”）签订的《股权转让协议》，悦心医疗公司以人民币 720 万元的转让价格将其持有的上海悦心综合门诊部有限公司 100% 股权转让给瑞弗佰客公司。

(3) 设立控股子公司温州东方悦心中等职业技术学校有限公司（以下简称“东方悦心”）

成立时间：2023 年 2 月 24 日；注册地：浙江省温州市瓯海区南白象街道 104 国道南白象段 1587 号。注册资本人民币 3500 万元，法定代表人：陈超，经营范围：许可项目：实施高中阶段学历教育的营利性民办学校（依法须经批准的项目，经相关部门批准后方可开展经营活动，具体经营项目以审批结果为准）。

东方悦心 2023 年 2 月成立，招收学生 500 名-700 名（包含护理、康复技术、婴幼儿托育、幼儿保育、直播电商、航空服务等），2023 年 9 月开学。

(7) 公司报告期内业务、产品或服务发生重大变化或调整有关情况

适用 不适用

(8) 主要销售客户和主要供应商情况

公司主要销售客户情况

前五名客户合计销售金额（元）	108,480,159.93
前五名客户合计销售金额占年度销售总额比例	8.48%
前五名客户销售额中关联方销售额占年度销售总额比例	0.00%

公司前 5 大客户资料

序号	客户名称	销售额（元）	占年度销售总额比例
1	第一名	34,666,085.80	2.71%
2	第二名	22,675,922.37	1.77%
3	第三名	19,733,607.90	1.54%
4	第四名	15,851,144.27	1.24%
5	第五名	15,553,399.59	1.22%
合计	--	108,480,159.93	8.48%

主要客户其他情况说明

适用 不适用

公司主要供应商情况

前五名供应商合计采购金额（元）	212,605,615.91
前五名供应商合计采购金额占年度采购总额比例	24.32%
前五名供应商采购额中关联方采购额占年度采购总额比例	0.00%

公司前 5 名供应商资料

序号	供应商名称	采购额（元）	占年度采购总额比例
1	第一名	75,686,185.25	8.66%
2	第二名	50,980,939.90	5.83%
3	第三名	39,488,652.05	4.52%
4	第四名	25,028,878.84	2.86%
5	第五名	21,420,959.87	2.45%
合计	--	212,605,615.91	24.32%

主要供应商其他情况说明

适用 不适用

3、费用

单位：元

	2023 年	2022 年	同比增减	重大变动说明
销售费用	173,798,033.39	159,780,586.06	8.77%	销售收入上升，销售费用同比上升。
管理费用	76,880,743.63	82,689,337.14	-7.02%	处置上海悦心综合门诊部有限公司股权及终止负离子健康材料业务，费用同比减少。
财务费用	22,133,251.75	27,421,350.28	-19.28%	贷款余额下降，财务费用同比下降。
研发费用	10,207,286.32	11,685,559.16	-12.65%	终止负离子健康材料业务，研发费用相应减少。

4、研发投入

☑适用 ☐不适用

主要研发项目名称	项目目的	项目进展	拟达到的目标	预计对公司未来发展的影响
城堡石	适应市场的流行趋势，切入市场热点，增加高端特色产品线。	已完成	工艺稳定，良品率达93%以上；触感细腻丝滑、温润，整体自然、厚重；整体效果突显高级感。	不断巩固和细化公司在质感砖的市场，在自主开发上建立自身的优势，增加设计师渠道的产品。
奢石	适应市场的趋势，升级918 高端大理石的产品品类，配合素色系列的整体搭配。	已完成	品质达内控要求，工艺稳定，良品率达95%以上；高亮抛釉、柔抛两种面状，逼真仿石，颜色自然。	奢石的开发可以促进大规格的产品销量，提升公司的高端产品力，促进新老产品的更替。
波特兰	适应市场的流行趋势，切入市场热点，在天鹅绒工艺的基础上升级面状，增加高端特色产品线。	已完成	品质达内控要求，工艺稳定，良品率达95%以上；质感、触感均匀，精雕面表现自然，颜色逼真。	提高公司在质感砖品类的竞争，进一步做大微光系列的销售。
玻化石现有特色系列升级	丰富高端玻化石的产品线，产品精细、精致化，满足更高端或个性需求。	90%产品中试	工艺稳定，良品率达85%以上；纹理流畅，颗粒细腻，溶入感强，源于石材，胜于石材。	特色玻化石的升级，对品牌高度、无形价值都有提升。
莫兰迪衍生品	适应市需求趋势，开发大规格玻化砖，突破核心壁垒，丰富高端产品品类。	已完成	良品率达85%以上；整体效果突显高级感。	大规格玻化石开发，差异宣传策略手段更丰富，有利于公司形象对外推广。

公司研发人员情况

	2023 年	2022 年	变动比例
研发人员数量（人）	154	213	-27.70%
研发人员数量占比	17.13%	23.15%	-6.02%
研发人员学历结构			
本科	16	37	-56.76%
硕士	0	3	-100.00%
研发人员年龄构成			
30 岁以下	8	13	-38.46%
30~40 岁	66	78	-15.38%
40-50 岁	69	88	-21.59%
50 岁以上	11	34	-67.65%

公司研发投入情况

	2023 年	2022 年	变动比例

研发投入金额（元）	30,084,345.75	35,392,668.44	-15.00%
研发投入占营业收入比例	2.35%	3.04%	-0.69%
研发投入资本化的金额（元）	19,877,059.43	23,707,109.28	-16.16%
资本化研发投入占研发投入的比例	66.07%	66.98%	-0.91%

公司研发人员构成发生重大变化的原因及影响

适用 不适用

研发投入总额占营业收入的比重较上年发生显著变化的原因

适用 不适用

研发投入资本化率大幅变动的原因及其合理性说明

适用 不适用

5、现金流

单位：元

项目	2023 年	2022 年	同比增减
经营活动现金流入小计	1,396,542,667.80	1,279,979,684.98	9.11%
经营活动现金流出小计	1,272,926,495.78	1,254,102,860.68	1.50%
经营活动产生的现金流量净额	123,616,172.02	25,876,824.30	377.71%
投资活动现金流入小计	244,904,515.14	137,820,391.11	77.70%
投资活动现金流出小计	164,518,585.68	221,596,375.78	-25.76%
投资活动产生的现金流量净额	80,385,929.46	-83,775,984.67	195.95%
筹资活动现金流入小计	389,330,000.00	780,469,336.43	-50.12%
筹资活动现金流出小计	518,988,720.96	831,117,476.82	-37.56%
筹资活动产生的现金流量净额	-129,658,720.96	-50,648,140.39	-156.00%
现金及现金等价物净增加额	74,363,924.69	-108,440,455.18	168.58%

相关数据同比发生重大变动的主要影响因素说明

适用 不适用

1、经营活动产生的现金流量净额较上年同期增加 9,773 万元，增幅 377.71%，主要系：本报告期营业收入同比增加相应销售商品收到的现金同比增加；同时加大收款力度，并对部分房产企业采用款到发货的信用政策，销售收款增加。

2、投资活动产生的现金流量净额较上年同期增加 16,416 万元，增幅 195.95%。主要系：本报告期收到政府征收江西存量用地款及公司转让悦心科技发展股权收到的部分股权转让款。

3、筹资活动产生的现金流量净额较上年同期减少 7,901 万元，减幅 156%。主要系：本报告期偿还部分借款，导致总体筹资活动现金净流量较去年同期减少。

报告期内公司经营活动产生的现金净流量与本年度净利润存在重大差异的原因说明

适用 不适用

公司净利润为 4,803 万元，经营活动产生的现金流量净额为 12,361 万元，差异 7,558 万元。主要系：1、影响净利润减少，不影响经营现金流减少金额 18,241 万元，其中：（1）公司生产基地设备、办公及厂房折旧费 4,318 万元；（2）使用权资产折旧 1,954 万元；（3）资产减值损失 11,969 万元。2、不属于经营活动现金流，影响净利润减少项目：公司保持现有的借款需求承担的财务费用 2,607 万元。

五、非主营业务分析

适用 不适用

单位：元

	金额	占利润总额比例	形成原因说明	是否具有可持续性
投资收益	162,347,667.94	411.82%	主要系报告期内出售悦心科技发展、上海悦心综合门诊部有限公司股权产生收益。	否
公允价值变动损益	-728,000.00	-1.85%	主要系投资性房地产的评估减值。	是
资产减值	-40,864,881.16	-103.66%	本报告期末，公司按会计政策计提的存货、固定减值准备。	否
营业外收入	1,656,289.44	4.20%	主要系供应商为尽快结清款项一次性给予的无需支付折让款及违约金收入。	否
营业外支出	4,377,013.30	11.10%	主要系固定资产报废处置损失以及产生品清库报废损失。	否
其他收益	10,057,507.38	25.51%	主要系报告期收到和确认的政府补贴。	否
信用减值损失	-78,832,029.62	-199.97%	本报告期末，公司按会计政策计提的应收款项减值准备。	否
资产处置收益	-260,317.88	-0.66%	主要系报告期处置固定资产认列损失。	否

六、资产及负债状况分析

1、资产构成重大变动情况

单位：元

	2023 年末		2023 年初		比重增减	重大变动说明
	金额	占总资产比例	金额	占总资产比例		
货币资金	346,922,089.41	14.71%	336,370,657.88	13.41%	1.30%	无重大变化
应收账款	218,605,265.10	9.27%	258,607,987.29	10.31%	-1.04%	无重大变化
合同资产		0.00%		0.00%	0.00%	无重大变化
存货	195,073,883.86	8.27%	237,726,601.79	9.48%	-1.21%	无重大变化
投资性房地产	531,305,100.00	22.52%	809,621,400.00	32.28%	-9.76%	2023 年 5 月出售悦心科技发展股权后持股变为 49%，悦心科技发展报表不列入合并范围，投资性房地产减少 2.78 亿
长期股权投资	258,610,416.81	10.96%	55,172,604.57	2.20%	8.76%	2023 年 5 月出售悦心科技发展股权后持股变为 49%，不列入合并范围，长期股权投资科目增加 2 个亿
固定资产	329,831,208.87	13.98%	366,118,828.49	14.60%	-0.62%	无重大变化
在建工程	2,066,509.68	0.09%	2,644,482.12	0.11%	-0.02%	无重大变化
使用权资产	57,907,932.09	2.45%	68,985,987.92	2.75%	-0.30%	无重大变化
短期借款	202,359,613.62	8.58%	339,772,507.22	13.55%	-4.97%	无重大变化
合同负债	61,447,820.91	2.61%	36,879,574.94	1.47%	1.14%	无重大变化
长期借款	312,750,000.00	13.26%	303,750,000.00	12.11%	1.15%	无重大变化
租赁负债	43,082,964.32	1.83%	55,035,295.19	2.19%	-0.36%	无重大变化

境外资产占比较高

适用 不适用

2、以公允价值计量的资产和负债

适用 不适用

单位：元

项目	期初数	本期公允价值变动损益	计入权益的累计公允价值变动	本期计提的减值	本期购买金额	本期出售金额	其他变动	期末数
金融资产								
1. 交易性金融资产（不含衍生金融资产）					97,100,000.00	97,100,000.00		
5. 其他非流动金融资产	65,585,926.23				4,500,000.00			70,085,926.23
投资性房地产	809,621,400.00	-698,000.00				277,618,300.00		531,305,100.00
应收款项融资	450,000.00						350,000.00	100,000.00
上述合计	809,621,400.00	-698,000.00			91,600,000.00	364,718,300.00	350,000.00	601,491,026.23
金融负债	0.00							0.00

报告期内公司主要资产计量属性是否发生重大变化

是 否

3、截至报告期末的资产权利受限情况

本公司以投资性房地产账面价值 531,345,400.00 元（转入投资性房地产前的原值 110,677,264.58 元、净值 110,677,264.58 元的房屋建筑物及净值为 51,127,872.37 元的土地使用权（包括转入投资性房地产的土地使用权）向上海农村商业银行股份有限公司办理了《抵押合同》，贷款额度为等值人民币 35,000 万元，截至 2023 年 12 月 31 日，本公司实际向上海农村商业银行股份有限公司长期借款为人民币 30,375 万元。

七、投资状况分析

1、总体情况

适用 不适用

报告期投资额（元）	上年同期投资额（元）	变动幅度
15,740,000.00	9,091,865.00	73.12%

2、报告期内获取的重大的股权投资情况

适用 不适用

3、报告期内正在进行的重大的非股权投资情况

适用 不适用

4、金融资产投资

(1) 证券投资情况

适用 不适用

公司报告期不存在证券投资。

(2) 衍生品投资情况

适用 不适用

公司报告期不存在衍生品投资。

5、募集资金使用情况

适用 不适用

公司报告期无募集资金使用情况。

八、重大资产和股权出售

1、出售重大资产情况

适用 不适用

公司报告期未出售重大资产。

2、出售重大股权情况

适用 不适用

交易对方	被出售股权	出售日	交易价格(万元)	本期初起至出售日该股权为上市公司贡献的净利润(万元)	出售对公司的影响	股权出售为上市公司贡献的净利润占净利润总额的比例	股权出售定价原则	是否为关联交易	与交易对方的关联关系	所涉及的股权是否已全部过户	是否按计划如期实施,如未按计划实施,应当说明原因及公司已采取的措施	披露日期	披露索引
上海斯米克有限公司	悦心科技发展44.86%股权	2023年05月08日	16,290.32	300.66	促进公司存量工业用地转型发展,提高经营管理效率。	324.29%	评估价	是	受同一实际控制人控制	是	是	2023年04月11日	巨潮资讯网(www.cninfo.com.cn/)《关于转让全资子公司股权及放弃优先认缴出资权暨关

处理将得到更加严格的监管，建筑陶瓷企业将更加注重减少能源消耗和环境污染，通过技术创新和生产改进来实现绿色发展。同时，研发和应用更环保的原材料也将成为行业的重要方向，推动传统的建筑陶瓷生产方式向更加环保、可持续的方向转变。

2、养老行业

人口老龄化是我国极为严峻的社会问题，随着人口老龄化的加速，养老市场的需求不断增加，养老产业已经成为一个重要的经济增长点。未来几年，养老行业将会面临许多机遇和挑战，但同时也将迎来更加广阔的发展空间。同时，随着科技的进步和消费升级，养老服务的形式和内容也将不断丰富和升级。养老行业的发展趋势存在多元化、智能化、个性化、专业化和人性化的特点。

养老问题已经成为社会关注的焦点，未来养老行业将更加注重社会化服务，与社会各界合作，共同解决养老问题。养老行业也将不再局限于传统的居家养老、社区养老等方式，而是将涵盖更多元化的服务形式，如日间照料、康复护理、医疗保健等。由于老年人的身体状况和需求各异，养老行业将越来越需要专业化的服务。例如，专业的康复师、护理人员等将逐渐成为养老行业的重要组成部分。由于老年人的需求和偏好各不相同，未来养老行业将更加注重个性化服务。例如，根据老年人的健康状况、兴趣爱好等因素，为他们提供定制化的养老服务。此外，随着科技的不断发展，智能化服务将成为养老行业的重要趋势，将人工智能技术及产品应用于老年人的健康管理、照护和生活服务等方面，通过智能化的手段提供全面、个性化的养老服务，改善老年人的生活品质和健康状态。

(二) 经营计划

1、建材业务

(1) 以市场需求为导向，加大产品开发

2024 年，公司将持续开发市场需求、适销对路的产品，特别是满足消费者的个性化需求。以市场需求为导向、以产业数字化转型、数字化营销为切入点，精打细算到每一款产品的开发、智能化生产、销售、库存，提高营销收益。

(2) 重视城市更新渠道拓展

城市更新是城镇化发展的必然过程，是推进城市高质量发展的重要举措。近几年，国家稳步实施城市更新行动，推进“平急两用”公共基础设施建设和城中村改造。为此，公司将进一步拓展城市更新、老旧小区改造、局装以及适老改造的渠道。

(3) 助力经销商开拓提升

经销商是贴近消费者的品牌大使，是网络布局的重中之重，是中小工程、线上销售的最后一公里落实者。从整个家居建材行业的渠道结构来看，经销商依然是主流。2024 年，公司将坚持经销为主、直营为辅的战略，优化相关经销政策，与经销商携手共进合作共赢。

(4) 开拓整装家装、设计师终端销售主渠道

整装、全案、半包等家装、设计师渠道，已经成为经销商销售的主要渠道。公司成立直营零售渠道，开拓及整合整装家装、设计师资源，通过加强与这些资源的合作，提升零售份额。

(5) 打造精品店面，提升消费体验

2023 年，受房地产下行影响，线下门店客流稀少，“关店潮”此起彼伏，大多数经销商零售亏损，整装成为主流。但专卖店是品牌的窗口，不管是零售、活动、家装渠道，房地产工程，品牌在当地的专卖店形象是主要的依托和有力的凭证。因此，公司将集中资源加大门店的开拓与重装，在一个城市做好 1-2 个专卖店，做精品大店，提升消费者体验。

(6) 创新服务提升附加值

公司将不断创新业务模式和营销策略，推动及承接定制化生产、提供定制化服务，积极探索跨界合作等新模式。通过差异化竞争与创新策略的实施，提升产品附加值。

2、大健康业务

2024 年，公司继续围绕“以中高端康养服务为核心，打造医养康教研一体化龙头企业”的远景目标开展业务，夯实“悦心·安颐别业”、“悦心·漫活欣成”、“悦心照护教育培训”三大品牌的核心竞争力，稳步提升业务规模，业务发展量效并重。同时积极探索智能化康养服务的新模式，利用人工智能对康养业务进行赋能，将人工智能技术及产品应用于老年人的健康管理、照护和生活服务等方面，提升运营效能。

（三）可能面对的风险

1、受节能降耗政策影响的风险

建筑陶瓷行业是环保部列示的重污染行业，同时也是资源、能源消耗较大的行业。近几年国家大力倡导节能减排，提出碳达峰、碳中和目标。如果公司环保及节能降耗措施不能适应国家环保政策要求，将带来一定风险。

2、原材料及能源价格波动的风险

公司生产瓷砖所需要的原材料及消耗的能源价格面临上涨的风险，从而影响产品成本上涨，若未来上述要素价格上涨，公司获利能力将受到影响。

3、市场竞争的风险

由于房地产行业下行的影响，瓷砖行业产能过剩、产量过剩，终端市场供大于求，终端市场价格竞争愈发激烈。公司一方面要通过一系列技术改进、管理改善等，进一步降低成本，同时还要外部积极开拓销售渠道，以应对市场风险。

4、医疗康养行业风险

公司发展医疗康养服务，可能存在国家医疗政策变化、养老政策变化、资源整合方面的风险，公司将适应政策、市场和形势的发展变化，采取措施避免或减少风险，同时，如果公司无法持续保持在品牌、技术、人才方面的优势，可能会在不断竞争的市场环境中逐渐失去优势地位。

（四）公司未来发展战略

公司发展双品牌的运营战略，在巩固好当前建材业务的同时，稳步发展医养结合的大健康产业。一方面以“斯米克”作为建材业务的品牌；另一方面以“悦心”作为大健康业务的品牌，聚焦于医疗服务业务和康养服务业务，采用“医养康教研”五位一体的产业模式积极推进。

康养业务规划上，公司将全力打造三大产品线，一是活力长者康养生活服务品牌“悦心·漫活欣成”；二是失智失能长者专业照护品牌“悦心·安颐别业”；三是养老护理专业培训品牌“悦心照护教育培训”。

公司将立足上海，深耕长三角，放眼全国，致力于打造以康养服务为核心，“医养康教研”五位一体的龙头企业。

十二、报告期内接待调研、沟通、采访等活动

适用 不适用

接待时间	接待地点	接待方式	接待对象类型	接待对象	谈论的主要内容及提供的资料	调研的基本情况索引
2023年03月23日	全景网投资者关系互动平台	网络平台线上交流	其他	参与公司2022年度业绩说明会的投资者	公司经营情况	巨潮资讯网（www.cninfo.com.cn）《002162悦心健康调研活动信息20230323》
2023年06月27日	公司会议室	实地调研	机构	华西证券	公司经营情况	巨潮资讯网（www.cninfo.com.cn）《002162悦心健康调研活动信息20230627》

十三、“质量回报双提升”行动方案贯彻落实情况

公司是否披露了“质量回报双提升”行动方案。

是 否

第四节 公司治理

一、公司治理的基本状况

公司严格按照《公司法》、《证券法》、《深圳证券交易所股票上市规则》及中国证监会、深圳证券交易所发布的有关公司治理规范性文件的要求，不断完善公司治理结构，诚信规范运作，建立健全内部管理和控制制度。

截至报告期末，公司治理的实际运作情况与中国证监会、深圳证券交易所有关上市公司治理的规范性文件基本相符合，并能严格依照有关规定规范运行，不存在尚未解决的治理问题。

公司治理的实际状况与法律、行政法规和中国证监会发布的关于上市公司治理的规定是否存在重大差异

是 否

公司治理的实际状况与法律、行政法规和中国证监会发布的关于上市公司治理的规定不存在重大差异。

二、公司相对于控股股东、实际控制人在保证公司资产、人员、财务、机构、业务等方面的独立情况

公司与控股股东、实际控制人在资产、人员、财务、机构、业务等方面完全分开，具有独立完整的业务及自主经营能力。即：

（一）资产方面：公司拥有独立的生产系统、销售系统、采购系统、辅助生产系统、配套设施，独立拥有工业产权、商标、非专利技术等无形资产。

（二）人员方面：公司在劳动、人事及工资管理等方面独立于控股股东，公司设立了专门的机构负责公司的劳动人事及工资管理工作；公司总裁及其他高级管理人员均在本公司领取薪酬，未在控股股东单位担任职务。

（三）财务方面：公司设立了财务部，配备了专业的财务人员，具有规范、独立的财务运作体系，建立了独立的会计核算体系和财务管理制度，并在银行独立开户。

（四）机构方面：公司同控股股东机构分设，各自独立运作。

（五）业务方面：公司具有独立完整的业务及自主经营能力，完全独立于控股股东。

三、同业竞争情况

适用 不适用

四、报告期内召开的年度股东大会和临时股东大会的有关情况

1、本报告期股东大会情况

会议届次	会议类型	投资者参与比例	召开日期	披露日期	会议决议
2022 年度股东大会	年度股东大会	55.21%	2023 年 04 月 07 日	2023 年 04 月 08 日	详见巨潮资讯网 (www.cninfo.com.cn) 披露的《2022 年度股东大会决议公告》(公告编号: 2023-029)
2023 年第一次临时股东大会	临时股东大会	55.06%	2023 年 04 月 26 日	2023 年 04 月 27 日	详见巨潮资讯网 (www.cninfo.com.cn) 披露的《2023 年第一次临时股东大会决议公告》(公告编号: 2023-040)

2、表决权恢复的优先股股东请求召开临时股东大会

□适用 不适用

五、董事、监事和高级管理人员情况

1、基本情况

姓名	性别	年龄	职务	任职状态	任期起始日期	任期终止日期	期初持股数（股）	本期增持股份数量（股）	本期减持股份数量（股）	其他增减变动（股）	期末持股数（股）	股份增减变动的原因
李慈雄	男	68	董事长	现任	2002年01月08日	2026年04月06日						
余璟	男	48	董事\总裁	现任	2023年02月06日	2026年04月06日						
陈前	男	57	董事\执行副总裁	现任	2014年10月24日	2026年04月06日	75,000				75,000	
陈超	女	54	董事\执行副总裁	现任	2020年01月17日	2026年04月06日						
宋源诚	男	62	董事	现任	2002年01月08日	2026年04月06日	150,000				150,000	
朱彦忠	男	53	董事	现任	2023年04月07日	2026年04月06日						
阮永平	男	51	独立董事	现任	2020年04月21日	2026年04月06日						
牟炼	女	54	独立董事	现任	2020年04月21日	2026年04月06日						
洪亮	男	49	独立董事	现任	2023年04月07日	2026年04月06日						
任保强	男	42	监事会主席	现任	2020年04月21日	2026年04月06日						
尹竣	男	51	监事	现任	2020年04月21日	2026年04月06日						
林琦	女	41	职工代表监事	现任	2023年02月24日	2026年04月06日						
刘晖	男	54	副总裁	现任	2018年07月25日	2026年04月06日	80,250				80,250	
赵一非	男	49	财务负责人	现任	2022年08月22日	2026年04月06日	25,000				25,000	
何志明	男	50	副总裁	现任	2022年04月25日	2026年04月06日						
程梅	女	44	董事会秘书	现任	2014年03月31日	2026年04月06日	25,000				25,000	
王文斌	男	63	董事	离任	2010年06月07日	2023年04月07日						
唐松莲	女	43	独立董事	离任	2017年05月05日	2023年04月07日						
马宏达	男	53	独立董事	离任	2017年05月05日	2023年04月07日						
仓华强	男	49	职工代表监事	离任	2018年12月28日	2023年02月24日	50,000				50,000	
吴蕾	男	61	副总裁	离任	2019年02月26日	2023年06月21日	10,000				10,000	
合计	--	--	--	--	--	--	415,250	0	0	0	415,250	--

报告期是否存在任期内董事、监事离任和高级管理人员解聘的情况

是 否

- 1) 2023年2月24日，原职工代表监事仓华强先生因工作职责调整，不再担任公司第七届监事会职工代表监事及监事会主席。
- 2) 2023年6月21日，副总裁吴蕾先生因达到法定退休年龄，退休离任，不再担任公司副总裁职务。

公司董事、监事、高级管理人员变动情况

适用 不适用

姓名	担任的职务	类型	日期	原因
余璟	总裁	聘任	2023年02月06日	公司经营发展需要
李慈雄	总裁	解聘	2023年02月06日	公司经营发展需要
林琦	职工代表监事	被选举	2023年02月24日	职工代表监事人员调整
仓华强	职工代表监事	离任	2023年02月24日	职工代表监事人员调整
任保强	监事会主席	被选举	2023年02月24日	监事人员调整
余璟	董事	被选举	2023年04月07日	换届选举

朱彦忠	董事	被选举	2023 年 04 月 07 日	换届选举
洪亮	独立董事	被选举	2023 年 04 月 07 日	换届选举
王文斌	董事	任期满离任	2023 年 04 月 07 日	换届离任
唐松莲	独立董事	任期满离任	2023 年 04 月 07 日	换届离任
马宏达	独立董事	任期满离任	2023 年 04 月 07 日	换届离任
宋源诚	副总裁	任期满离任	2023 年 04 月 07 日	高级管理人员任期满离任
吴蕾	副总裁	解聘	2023 年 06 月 21 日	高级管理人员到龄退休

2、任职情况

公司现任董事、监事、高级管理人员专业背景、主要工作经历以及目前在公司的主要职责

1、董事

李慈雄先生：中国台湾籍，1956 年 10 月生，台湾大学电机系毕业，美国斯坦福大学博士。1982 年在世界银行任职，1984 年至 1987 年在 AT&T 公司任职，1987 年至 1989 年在波士顿咨询公司任职，任职期间于 1988 年由波士顿咨询公司派驻中国，担任世界银行委托贷款项目的国营企业工业改造项目经理；1989 年创办斯米克有限公司，1990 年 5 月起开始中国的企业投资，于 1993 年设立了公司的前身上海斯米克建筑陶瓷有限公司并担任董事长至今，2011 年 8 月至 2014 年 12 月、2018 年 7 月至 2021 年 9 月、2022 年 5 月至 2023 年 2 月期间任公司总裁。

余璟先生：中国国籍，1976 年 5 月生，大学本科学历，国际工商管理硕士，中国注册会计师。1998 年 8 月至 2012 年 8 月，历任中国工商银行上海市分行国际业务部交易员、科长、副总经理。2012 年 8 月至 2022 年 7 月，历任中国工商银行上海市分行第二营业部副总经理、青浦支行行长、卢湾支行行长等职。2022 年 11 月起加入公司，2023 年 2 月至今任公司总裁，2023 年 4 月至今任公司董事。

陈前先生：中国国籍，1967 年 1 月生，大学本科学历，工程师。1989 年参加工作，任上海东明电子陶瓷厂工程师，1995 年加入公司，历任生产技术部工程师、制造一部部长、制造二部部长、生产技术部副部长、玻化石厂副厂长、市场部副总监、产品中心副总监、市场中心产销总监。2012 年 12 月至今任公司全资子公司江西斯米克陶瓷有限公司总经理。2017 年 7 月至今任公司全资子公司上海斯米克建筑陶瓷有限公司总经理。2014 年 10 月至今任公司执行副总裁，2018 年 12 月至今任公司董事。

陈超女士：中国国籍，1970 年 8 月生，研究生学历，华东师范大学经济学学士，上海交通大学工商管理硕士及传播学文学硕士。历任上海盛大家庭文化传播有限公司总经理、馨月汇母婴专护服务(上海)有限公司总裁、上海新东苑投资集团有限公司副总裁兼养老事业部总经理，2019 年 8 月至今任职于公司，现任公司全资子公司上海悦心医康养教育科技集团有限公司董事、总裁，2020 年 1 月起任公司执行副总裁，2020 年 4 月起任公司董事。

宋源诚先生：中国台湾籍，1962 年 8 月生，台湾政治大学会计系毕业，中国注册会计师及台湾注册会计师。1988 年起在台湾安达信会计师事务所担任审计，1993 年起在上海安达信会计师事务所担任审计，1995 年起在上海斯米克有限公司历任审计经理、财务经理。2002 年 1 月至 2012 年 12 月以及 2014 年 3 月至今任公司董事，2004 年 1 月至 2014 年 3 月任公司董事会秘书，2009 年 4 月至 2009 年 10 月以及 2019 年 6 月至 2022 年 8 月任公司财务负责人，2012 年 12 月至 2021 年 9 月以及 2022 年 5 月至 2023 年 4 月任公司副总裁，2021 年 9 月至 2022 年 5 月任公司总裁。2023 年 6 月至今担任上海悦心健康科技发展有限公司总经理。

朱彦忠先生：中国台湾籍，1971 年 8 月生，硕士学历，美国特许财务分析师，曾任职台湾证券期货管理委员会、德商德盛安联投顾投资研究部主管、德盛安联投信海外基金经理人、美国普信基金台湾总代理负责人、斯米克集团投资管理执行董事、上海悦心健康集团股份有限公司执行副总裁，现任杭州之加歌投资管理有限公司董事长兼总经理、鑫山保险代理有限公司董事。

阮永平先生：中国国籍，1973 年 9 月生，博士研究生学历，会计学教授，博士生导师，中国注册会计师协会会员。1995 年至 1998 年，暨南大学金融学专业就读，获经济学硕士学位，1998 年至 2001 年任职于广东华侨信托投资公司证券总部，先

后从事证券发行、研发与营业部管理工作，并任分支机构负责人；2001 年至 2005 年于上海交通大学管理学院企业管理专业（公司财务方向）就读，获管理学博士学位；2005 年至今在华东理工大学商学院会计学系从事教学科研工作，任财务研究所所长。2020 年 4 月至今任公司独立董事。

牟炼女士：中国国籍，1970 年 3 月生，本科学历，学士学位，法律专业人士。1992 年至 1994 年任上海浦东涉外律师事务所律师专职律师，1994 年至今任上海瑾之润申达律师事务所专职律师。2020 年 4 月至今任公司独立董事。

洪亮先生：中国国籍，1975 年 12 月生，硕士研究生学历，美国伊利诺理工大学国际比较法专业和复旦大学高级管理人员工商管理专业。曾任职于上海市人民政府、香港证券交易所。1999 年 7 月任职于上海市光大律师事务所，历任高级合伙人，2019 年 6 月起至今任职于上海至合律师事务所，为高级合伙人。2023 年 4 月至今任公司独立董事。

2、监事

任保强先生：中国国籍，1982 年 4 月生，本科学历，中国注册会计师，2010 年 1 月至 2018 年 12 月任职于信永中和会计师事务所（特殊普通合伙），历任高级业务员、项目经理、审计经理。2019 年 1 月至 2020 年 3 月担任上海金曜斯米克能源科技有限公司风控部总监，2020 年 4 月至 12 月任公司内审负责人，2021 年 1 月至 2023 年 11 月历任上海东冠健康用品股份有限公司内审负责人、财务部副主管。2023 年 12 月至今任上海悦心健康科技发展有限公司财务负责人。2020 年 4 月至今任公司监事，2023 年 2 月起任公司监事会主席。

尹竣先生：中国国籍，1973 年 11 月生，本科学历，1992 年任职于上海氯碱化工股份有限公司，2004 年任上海商苑建筑装饰有限公司预算部经理，2008 年任上海中世建设咨询有限公司工程师，2009 年任上海美特斯邦威服饰有限公司审计中心审计经理，2011 年任上海市公安局警务保障部高级文职，2013 年至 2020 年任公司审计部经理、审计部副总监，现任上海东冠健康用品股份有限公司副总裁。2020 年 3 月至 2020 年 12 月任公司职工代表监事，2020 年 12 月起任公司监事。

林琦女士：中国国籍，1983 年 8 月生，本科学历，中级会计师。2003 年 10 月至 2007 年 6 月任职于上海丰宇物资有限公司会计职位，2007 年 7 月加入公司，2016 年 11 月起至今任公司资金副经理，2023 年 2 月起任公司职工代表监事。

3、高级管理人员

余璟先生：总裁，简历详见前述“1、董事”。

陈超女士：执行副总裁，简历详见前述“1、董事”。

陈前先生：执行副总裁，简历详见前述“1、董事”。

刘晖先生：中国国籍，1970 年 3 月生，硕士学历，拥有美国 CPA 证书。历任华一银行客户经理、上海斯米克建筑陶瓷有限公司外贸部经理、华新（中国）投资有限公司管制长、百超（上海）精密机械设备有限公司财务总监，2012 年 4 月至今任职于本公司，历任销售财务部总监、市场部总监，现任公司全资子公司上海斯米克建筑陶瓷有限公司执行副总经理。2018 年 7 月起至今任公司副总裁。

何志明先生：中国国籍，1974 年 2 月生，上海财经大学经济学学士，本科学历，中国注册会计师协会会员。1997 年任上海三鼎经济发展总公司会计，1998 年任上海斯米克有限公司软件系统分析员，2002 年任华东电脑股份有限公司软件应用顾问，2003 年任上海顺胤科技有限公司软件应用顾问，2005 年至 2021 年 9 月，任职上海东冠健康用品股份有限公司，历任财务经理、财务总监、副总经理、总经理。2021 年 9 月至 2021 年 12 月任斯米克集团副总裁，2022 年 1 月加入本公司，2022 年 4 月至今任公司副总裁。

程梅女士：中国国籍，1980 年 6 月生，本科学历。2002 年 2 月加入本公司，2007 年 7 月至 2014 年 3 月任公司证券事务代表。于 2007 年 9 月取得深圳证券交易所颁发的《董事会秘书资格证书》。2014 年 4 月至今任公司董事会秘书。

赵一非先生：中国国籍，1975 年 9 月生。上海财经大学会计专业专科、中央广播电视大学会计专业本科，高级国际财务管理师。1993 年 9 月至 2001 年 5 月任职于上海新世界股份有限公司财务部；2001 年 5 月加入本公司，历任税务主管、财务管理科长、总账副经理、财务长助理、税务总监、总裁助理兼副财务长，2022 年 8 月至今任公司财务负责人。

在股东单位任职情况

适用 不适用

任职人员姓名	股东单位名称	在股东单位担任的职务	任期起始日期	任期终止日期	在股东单位是否领取报酬津贴
李慈雄	斯米克工业有限公司	董事长	1997 年 09 月 01 日		否
李慈雄	太平洋数码有限公司	董事长	2000 年 04 月 01 日		否
李慈雄	斯米克工业集团有限公司	董事长	1997 年 06 月 01 日		否
李慈雄	上海斯米克有限公司	董事长	1992 年 08 月 23 日		否
李慈雄	上海金曜斯米克能源科技有限公司	董事长	1996 年 03 月 29 日		否
宋源诚	斯米克工业有限公司	董事	2003 年 12 月 01 日		否
宋源诚	太平洋数码有限公司	董事	2001 年 07 月 01 日		否
宋源诚	斯米克工业集团有限公司	董事	2003 年 12 月 01 日		否
宋源诚	上海斯米克有限公司	董事	2018 年 04 月 01 日		否
宋源诚	上海金曜斯米克能源科技有限公司	董事	2015 年 12 月 29 日		否
在股东单位任职情况的说明	无				

在其他单位任职情况

适用 不适用

任职人员姓名	其他单位名称	在其他单位担任的职务	任期起始日期	任期终止日期	在其他单位是否领取报酬津贴
李慈雄	上海斯米克材料科技有限公司	董事长	2000 年 06 月 15 日		否
李慈雄	上海胜康斯米克房产投资有限公司	董事长	1993 年 03 月 30 日		否
李慈雄	上海东冠健康用品股份有限公司	董事长	1992 年 08 月 22 日		否
李慈雄	美加置业（武汉）有限公司	董事长	2002 年 06 月 12 日		否
李慈雄	上海鑫曜节能科技有限公司	董事长	2006 年 07 月 25 日		否
李慈雄	上海悦心健康科技发展有限公司	董事长	2022 年 08 月 01 日		是
宋源诚	美加置业（武汉）有限公司	董事	2016 年 10 月 19 日		否
宋源诚	上海悦心健康科技发展有限公司	董事\总经理	2022 年 08 月 01 日		是
朱彦忠	杭州之加歌投资管理有限公司	董事长\总经理	2021 年 07 月 28 日		是
在其他单位任职情况的说明	上述其他单位指公司下属控股子公司以外的其他公司，但如有在该等公司所转投资的下属子公司或参股公司的任职情况则不再逐一列示。				

公司现任及报告期内离任董事、监事和高级管理人员近三年证券监管机构处罚的情况

适用 不适用

3、董事、监事、高级管理人员报酬情况

董事、监事、高级管理人员报酬的决策程序、确定依据、实际支付情况

(1) 在公司担任经营管理职务的董事、监事和高级管理人员按其行政岗位及职务，根据公司现行的工资制度领取薪酬，董事长及高级管理人员实行年薪制，年薪与年度经营指标完成情况挂钩。

(2) 公司独立董事津贴每年 9.6 万元（含税），由公司 2022 年度股东大会决议通过，独立董事为履行职责所发生的费用由公司据实报销。

(3) 不在公司担任经营管理职务的董事、监事，不领取公司薪酬。

公司报告期内董事、监事和高级管理人员报酬情况

单位：万元

姓名	性别	年龄	职务	任职状态	从公司获得的税前报酬总额	是否在公司关联方获取报酬
李慈雄	男	68	董事长	现任	101	是
余璟	男	48	董事\总裁	现任	136	否
陈前	男	57	董事\执行副总裁	现任	119.58	否
陈超	女	54	董事\执行副总裁	现任	164.6	否
宋源诚	男	62	董事	现任	69.52	是
朱彦忠	男	53	董事	现任	0	是
阮永平	男	51	独立董事	现任	9.6	否
牟炼	女	54	独立董事	现任	9.6	否
洪亮	男	49	独立董事	现任	6.25	否
任保强	男	42	监事会主席	现任	0	是
尹竣	男	51	监事	现任	0	是
林琦	女	41	职工代表监事	现任	13.14	否
刘晖	男	54	副总裁	现任	103.9	否
赵一非	男	49	财务负责人	现任	52.36	否
何志明	男	50	副总裁	现任	113.06	否
程梅	女	44	董事会秘书	现任	47.78	否
王文斌	男	63	董事	离任	10.28	否
唐松莲	女	43	独立董事	离任	3.35	否
马宏达	男	53	独立董事	离任	3.35	否
仓华强	男	49	职工代表监事	离任	7.11	否
吴蕾	男	61	副总裁	离任	78.81	否
合计	--	--	--	--	1,049.29	--

其他情况说明

适用 不适用

六、报告期内董事履行职责的情况

1、本报告期董事会情况

会议届次	召开日期	披露日期	会议决议
第七届董事会第二十一次会议	2023年02月06日	2023年02月07日	披露于巨潮资讯网（www.cninfo.com.cn）《第七届董事会第二十一次会议决议公告》（公告编号：2023-002）
第七届董事会第二十二次会议	2023年03月16日	2023年03月18日	披露于巨潮资讯网（www.cninfo.com.cn）《董事会决议公告》（公告编号：2023-007）
第七届董事会第二十三次会议	2023年03月20日	2023年03月21日	披露于巨潮资讯网（www.cninfo.com.cn）《第七届董事会第二十三次会议决议公告》（公告编号：2023-023）
第八届董事会第一次会议	2023年04月07日	2023年04月11日	披露于巨潮资讯网（www.cninfo.com.cn）《第八届董事会第一次会议决议公告》（公告编号：2023-031）
第八届董事会第二次会议	2023年04月26日	2023年04月27日	审议通过《2023年第一季度报告》
第八届董事会第三次会议	2023年08月17日	2023年08月19日	审议通过《2023年半年度报告及摘要》
第八届董事会第四次会议	2023年10月26日	2023年10月28日	审议通过《2023年第三季度报告》

2、董事出席董事会及股东大会的情况

董事出席董事会及股东大会的情况							
董事姓名	本报告期应	现场出席董	以通讯方式	委托出席董	缺席董事会	是否连续两次	出席股东

	参加董事会 次数	事会次数	参加董事会 次数	事会次数	次数	未亲自参加董 事会会议	大会次数
李慈雄	7	7	0	0	0	否	2
余璟	7	7	0	0	0	否	2
陈前	7	7	0	0	0	否	2
陈超	7	7	0	0	0	否	2
宋源诚	7	7	0	0	0	否	2
朱彦忠	7	7	0	0	0	否	2
阮永平	7	1	6	0	0	否	1
牟炼	7	1	6	0	0	否	1
洪亮	4	1	3	0	0	否	1
王文斌	3	3	0	0	0	否	1
唐松莲	3	0	3	0	0	否	0
马宏达	3	0	3	0	0	否	0

连续两次未亲自出席董事会的说明

无。

3、董事对公司有关事项提出异议的情况

董事对公司有关事项是否提出异议

是 否

报告期内董事对公司有关事项未提出异议。

4、董事履行职责的其他说明

董事对公司有关建议是否被采纳

是 否

董事对公司有关建议被采纳或未被采纳的说明

报告期内，公司董事勤勉尽责、积极履职。公司董事会共召开 7 次会议，所有董事均按时亲自出席，没有委托出席或缺席情况。公司董事详细了解公司整体生产运作和经营情况，对董事会会议的各项议题进行了认真审议，并积极发表意见和看法，对重大事项履行了合法有效的决策程序。公司独立董事认真行使职权，履行独立董事的职责，对公司的发展战略及规范运作等方面提出了许多指导性意见与合理化建议，并对相关重大事项发表独立意见，公司独立董事发表的独立意见详见与本报告同日刊登于巨潮资讯网的《独立董事 2023 年度述职报告》。

七、董事会下设专门委员会在报告期内的情况

委员会名称	成员情况	召开 会议 次数	召开日期	会议内容	提出的重 要意见和 建议	其他履 行职责 的情况	异议事项 具体情况 (如有)
审计委员会	第七届审计委员会委员唐松莲、马宏达、阮永平。2023 年 4 月 7 日董事会换届，第八届审计委员会委员阮永平、牟炼、宋源诚	9	2023 年 01 月 10 日	确定年度审计工作的时间安排			
			2023 年 01 月 13 日	审议公司年度财务会计报表			
			2023 年 02 月 03 日	听取 2022 年内审工作报告及 2023 年工作计划			
			2023 年 03 月 02 日	审议公司财务会计报表			
			2023 年 03 月 16 日	审议计提 2022 年度资产减值准备事项、公司 2022 年度财务决算和 2023 年度财务预算、续聘 2023 年度审计机构、公司内部自我控制评价报告			

			2023 年 04 月 24 日	任命公司新的内审负责人、听取 2023 年第一季度审计工作报告			
			2023 年 08 月 15 日	听取 2023 年第二季度审计工作报告			
			2023 年 10 月 26 日	听取 2023 年第三季度审计工作报告			
			2023 年 12 月 29 日	听取 2023 年第四季度审计工作报告			
提名委员会	第七届提名委员会委员阮永平、牟炼、李慈雄，2023 年 4 月 7 日董事会换届，第八届提名委员会委员阮永平、洪亮、李慈雄	3	2023 年 02 月 06 日	审议关于聘任总裁的议案			
			2023 年 03 月 16 日	对董事候选人、独立董事候选人的任职资格进行了审查，一致同意提名并提交董事会审议			
			2023 年 04 月 07 日	对董事会拟聘任高级管理人员的资料进行了审查，一致同意其任职资格符合担任上市公司高级管理人员的条件，并提交董事会审议			
薪酬与考核委员会	第七届薪酬与考核委员会委员唐松莲、马宏达、宋源诚，2023 年 4 月 7 日董事会换届，第八届薪酬与考核委员会委员洪亮、牟炼、余璟	1	2023 年 03 月 13 日	审议公司董事、监事、高级管理人员 2022 年度薪酬情况、第八届董事会董事津贴标准、公司 2023 年股票期权激励计划（草案）及其摘要、公司 2023 年股票期权激励计划实施考核管理办法、核查公司 2023 年股票期权激励计划激励对象名单			
战略委员会	第七届战略委员会委员李慈雄、陈前、陈超、宋源诚、王文斌，2023 年 4 月 7 日董事会换届，第八届战略委员会委员李慈雄、余璟、陈前、陈超、朱彦忠	1	2023 年 03 月 16 日	审议 2023 年经营计划			

八、监事会工作情况

监事会在报告期内的监督活动中发现公司是否存在风险

是 否

监事会对报告期内的监督事项无异议。

九、公司员工情况

1、员工数量、专业构成及教育程度

报告期末母公司在职工的数量（人）	623
报告期末主要子公司在职工的数量（人）	276
报告期末在职工的数量合计（人）	899
当期领取薪酬员工总人数（人）	899
母公司及主要子公司需承担费用的离退休职工人数（人）	65

专业构成	
专业构成类别	专业构成人数（人）
生产人员	256
销售人员	413
技术人员	67
财务人员	42
行政人员	121
合计	899
教育程度	
教育程度类别	数量（人）
高中及以下	399
大专	296
本科及以上	204
合计	899

2、薪酬政策

公司重视薪酬福利制度及绩效管理、绩效考核，注意调查研究社会收入水平，公司根据企业所在地工资水平变化，以及行业薪资标准，对工资方案、奖金方案等进行优化，实现员工薪酬的调整与公司发展同步。

公司严格遵循按劳分配与绩效考核并重的原则，为员工提供合理的薪酬待遇，促进劳动关系的和谐稳定。另一方面，公司建立了全面的绩效管理体系，通过定期考核、不定期考核等多种考核方式相结合，将考核结果作为员工薪酬与奖金发放的依据，鼓励、调动员工的积极性，激发员工的工作热情，保证公司健康、稳定发展。

公司在关注同行业的薪酬福利水平的同时，更加关注他们绩效管理的办法，吸取有益经验为我所用，努力做到与同行业的薪酬水平保持同步的同时，在激励考核方面形成自己独特的风格。

公司关心职工身体健康，参加市职工互助保障计划，为在岗职工投保住院互助保障计划，在一定程度上为住院职工减轻了医疗负担，充分体现了公司对员工的责任和关怀。

3、培训计划

公司一直致力于员工的发展和成长，2023 年公司共组织线上线下培训活动 84 场。瓷砖事业部通过多类别的培训，增强员工技能，支持经销商，提升业务实战能力。课程包含：新产品、生产工艺、施工工艺、工程案例等，公司新进员工训练营（春季、夏季）、经销商销售人员的专业知识与销售技巧培训、经销商零售经验分享、设计软件操作学习、装饰公司专场讲座。通过多类别的培训，增强员工技能，支持经销商，提升业务实战能力。此外，公司还举办了产品销售分享会，从经销商团队里挖掘出 5 位讲师，收集有效做法，萃取经验，进一步完善培训资料。另外公司还升级线上培训平台，及时更新培训资料，对产品介绍、销冠经验分享的资讯进行更新，以提高内部其他销售人员销售经验。康养事业部共开展养老相关业务培训近 60 场，培训人数近 1200 余人次。通过这些培训提高了员工的职业道德，实操技能和基本操作规范等。

4、劳务外包情况

适用 不适用

十、公司利润分配及资本公积金转增股本情况

报告期内利润分配政策，特别是现金分红政策的制定、执行或调整情况

适用 不适用

报告期内，公司严格按照中国证监会、深圳证券交易所以及《公司章程》等有关制度的规定和要求，做好公司利润分配方案实施工作。2023 年 4 月 7 日，公司召开 2022 年度股东大会审议通过《2022 年度利润分配预案》：因合并报表公司累计亏损额较大，公司 2022 年度不进行现金利润分配，也不进行资本公积转增股本。

现金分红政策的专项说明	
是否符合公司章程的规定或股东大会决议的要求：	是
分红标准和比例是否明确和清晰：	不适用
相关的决策程序和机制是否完备：	是
独立董事是否履职尽责并发挥了应有的作用：	是
公司未进行现金分红的，应当披露具体原因，以及下一步为增强投资者回报水平拟采取的举措：	是
中小股东是否有充分表达意见和诉求的机会，其合法权益是否得到了充分保护：	是
现金分红政策进行调整或变更的，条件及程序是否合规、透明：	不适用

公司报告期内盈利且母公司可供股东分配利润为正但未提出现金红利分配预案

适用 不适用

本报告期利润分配及资本公积金转增股本情况

适用 不适用

公司计划年度不派发现金红利，不送红股，不以公积金转增股本。

十一、公司股权激励计划、员工持股计划或其他员工激励措施的实施情况

适用 不适用

1、股权激励

2023 年 3 月 20 日，公司召开第七届董事会第二十三次会议和第七届监事会第十七次会议，审议通过了《关于〈公司 2023 年股票期权激励计划（草案）〉及其摘要的议案》、《关于〈公司 2023 年股票期权激励计划实施考核管理办法〉的议案》、《关于提请股东大会授权董事会办理股权激励相关事宜的议案》等议案，公司决定向符合首次授予条件的 84 名激励对象授予不超过 800 万份的股票期权，首次授予股票期权的行权价格为每股 3.41 元。监事会对激励对象名单进行了核查，认为激励对象符合本次激励计划规定的激励对象范围，公司内部对激励对象名单予以公示，并于 2023 年 4 月 1 日在巨潮资讯网（www.cninfo.com.cn）披露了《监事会关于公司 2023 年股票期权激励计划首次授予激励对象名单的公示情况说明及核查意见》。

2023 年 4 月 7 日，公司召开 2022 年度股东大会，审议通过《关于〈公司 2023 年股票期权激励计划（草案）〉及其摘要的议案》、《关于〈公司 2023 年股票期权激励计划实施考核管理办法〉的议案》以及《关于提请股东大会授权董事会办理股权激励相关事宜的议案》等议案。公司实施本次激励计划获得股东大会批准，董事会被授权确定股票期权授权日、在激励对象符合条件时向激励对象授予股票期权并办理授予股票期权所必须的全部事宜。

2023 年 4 月 7 日，公司召开第八届董事会第一次会议和第八届监事会第一次会议，审议通过了《关于向激励对象首次授予股票期权的议案》等议案，确定 2023 年 4 月 10 日为首次授权日，授予 84 名激励对象共计 800 万份股票期权。

2023 年 5 月 18 日，公司完成了本激励计划的首次授予登记工作，并于次日披露了《关于 2023 年股票期权激励计划首次授予登记完成的公告》，原激励对象中有 1 名激励对象退休及 2 名激励对象自愿放弃本次拟获授的全部期权，本激励计划首次授予的激励对象人数由 84 人变更为 81 人，首次授予的股票期权数量由 800 万份变更为 784 万份，行权价格为 3.41 元/股。

公司董事、高级管理人员获得的股权激励情况

适用 不适用

单位：股

姓名	职务	年初	报告期新	报告	报告	报告期	期末持有股	报告	期初持	本期已	报告期	限制性	期末持
----	----	----	------	----	----	-----	-------	----	-----	-----	-----	-----	-----

		持有股票期权数量	授予股票期权数量	期内可行权股数	期内已行权股数	内已行权股数行权价格（元/股）	票期权数量	期末市价（元/股）	有限制性股票数量	解锁股份数量	新授予限制性股票数量	股票的授予价格（元/股）	有限制性股票数量
余璟	董事、总裁	0	300,000	0	0	0	300,000	4.29					
陈超	董事、执行副总裁	0	300,000	0	0	0	300,000	4.29					
陈前	董事、执行副总裁	0	300,000	0	0	0	300,000	4.29					
刘晖	副总裁	0	300,000	0	0	0	300,000	4.29					
何志明	副总裁	0	300,000	0	0	0	300,000	4.29					
宋源诚	董事	0	150,000	0	0	0	150,000	4.29					
吴蕾	副总裁	0	150,000	0	0	0	150,000	4.29					
赵一非	财务负责人	0	150,000	0	0	0	150,000	4.29					
程梅	董事会秘书	0	150,000	0	0	0	150,000	4.29					
合计	--	0	2,100,000	0	0	--	2,100,000	--	0	0	0	--	0

高级管理人员的考评机制及激励情况

根据公司人力资源管理相关制度，公司建立了比较完善的高级管理人员考评激励机制，每年年初根据董事会确定年度经营目标，制定年度绩效责任书，对当年收入、利润及年度重点工作进行考核约定。2023 年公司制定并执行了主要经营团队《2023 年绩效考核书》。同时，根据行业状况并结合公司实际经营情况，制定科学合理的薪酬激励方案。

为进一步完善公司薪酬激励体系，建立中长期激励机制，将公司管理层利益与股东利益相结合，提高公司主要经营团队的积极性和创造性，激励持续价值的创造，公司还制定了《2023 年股票期权激励计划》，经股东大会审议通过后执行。

2、员工持股计划的实施情况

适用 不适用

3、其他员工激励措施

适用 不适用

十二、报告期内的内部控制制度建设及实施情况

1、内部控制建设及实施情况

公司一直致力于企业内部控制体系的建设和优化工作，基于公司自身发展需要，结合外部监管要求，从制度、流程、授权等多维度，搭建并持续完善内部控制管理体系，保障公司各项内部控制管理要求的贯彻落实。在内部控制体系建设及落地有效性监督评价方面，公司董事会对公司内部控制制度的制定和有效执行负责，董事会审计委员会下设内部审计部，负责对公司各内部机构、控股子公司以及对公司具有重大影响的参股公司的内部控制制度的完整性、合理性及其实施的有效性进行检查和评估，对会计资料及其它核心业务流程资料，以及反映财务收支及相关的经济活动的合法性、合规性、真实性和完整性进行评价。公司的内部审计部每季度向审计委员会定期汇报各项内控内审发现的问题，及发现问题的整改完成情况。

在机构设置上，公司已按照国家相关法律、法规及制度规范要求设立了股东大会、董事会、监事会及经营管理层。公司的最高权力机构是股东大会，董事会对股东大会负责，监事会负责监督董事及高管的工作。公司董事会下设审计委员会、提名委员会、薪酬与考核委员会及战略委员会。公司各项内部控制制度流程对各部门的职责分工、工作流程以及授权审批权限等内容进行了明确的规定，确保各职能部门各司其职、职责分离、相互监督、相互制约。

在内部控制流程制度建设上，公司制定了《公司章程》、《股东大会议事规则》、《董事会议事规则》、《监事会议事规则》等规范化的治理制度，从制度上保障公司治理层各组织机构的规范运作，有效执行各项决策和独立监督职能。在经营

层面已制定了一套包括资金管理、投融资管理、人力资源管理、信息披露、关联交易、预算管理、合同管理、资产管理、采购管理、销售管理、成本费用管理以及财务管理等体系化的内部控制制度，用于规范公司的日常经营管理运作，以实现公司的内部控制目标。

2、报告期内发现的内部控制重大缺陷的具体情况

是 否

十三、公司报告期内对子公司的管理控制情况

公司名称	整合计划	整合进展	整合中遇到的问题	已采取的解决措施	解决进展	后续解决计划
不适用	不适用	不适用	不适用	不适用	不适用	不适用

十四、内部控制评价报告或内部控制审计报告

1、内控评价报告

内部控制评价报告全文披露日期	2024 年 03 月 30 日	
内部控制评价报告全文披露索引	www.cninfo.com.cn	
纳入评价范围单位资产总额占公司合并财务报表资产总额的比例	99.00%	
纳入评价范围单位营业收入占公司合并财务报表营业收入的比例	99.00%	
缺陷认定标准		
类别	财务报告	非财务报告
定性标准	1) 有确凿证明表明公司在评价期末存在以下情形之一，应认定为重大缺陷：控制环境失效；董事、监事和高级管理人员舞弊；已公布的财务报告存在重大错报，影响其真实性、完整性、公允性，公司予以更正；注册会计师发现当期财务报告存在重大错报，而内部控制在运行中未能发现该错报；公司审计委员会和内部审计机构对内控制度的监督无效；2) 重要缺陷；单独或连同其他缺陷组合；3) 一般缺陷是指重大缺陷、重要缺陷以外的其他控制缺陷。	1) 有确凿证明表明公司在评价期末存在以下情形之一，应认定为重大缺陷：重大事项缺乏合法决策程序；缺乏决策程序或决策程序不规范，导致出现重大失误；违反国家法律、法规、规章或规范性文件，受到刑事处罚或责令停产停业、暂扣或吊销许可证或执照行政处罚；内部控制重大缺陷未得整改；重要业务缺乏制度控制或控制系统失效；2) 重要缺陷，单独或连同其他缺陷组合可能导致公司偏离控制目标；3) 一般缺陷指重大缺陷、重要缺陷以外的其他控制缺陷。
定量标准	根据影响财务报告严重程度，潜在错报金额大于等于年度合并报表利润总额 5%，则认定为重大缺陷；潜在错报金额大于等于年度合并报表利润总额 3%，但小于年度合并报表利润总额 5% 则认定为重要缺陷；潜在错报金额小于年度合并报表利润总额 3%，则认定为一般缺陷。上述标准取决于以下因素：1) 该缺陷是否会导致内部控制不能及时发现或发现并纠正潜在错报；2) 该缺陷单独或连同其他缺陷组合可能导致的潜在错报金额的大小。	根据造成财产损失金额大小，直接财产损失大于等于年度合并报表利润总额 5%，则认定为重大缺陷；直接财产损失大于等于年度合并报表利润总额 3%，小于等于年度合并报表利润总额 5% 则认定为重要缺陷；直接财产损失小于年度合并报表利润 3%，则认定为一般缺陷。上述标准取决于以下因素：1) 该缺陷是否会导致内部控制不能及时发现或发现并纠正可能导致直接财产损失；2) 该缺陷单独或连同其他缺陷组合可能导致的直接财产损失金额的大小。

	大小。	
财务报告重大缺陷数量（个）		0
非财务报告重大缺陷数量（个）		0
财务报告重要缺陷数量（个）		0
非财务报告重要缺陷数量（个）		0

2、内部控制审计报告

适用 不适用

内部控制审计报告中的审议意见段	
公司于 2023 年 12 月 31 日按照《企业内部控制基本规范》和相关规定在所有重大方面保持了有效的财务报告内部控制。	
内控审计报告披露情况	披露
内部控制审计报告全文披露日期	2024 年 03 月 30 日
内部控制审计报告全文披露索引	www.cninfo.com.cn
内控审计报告意见类型	标准无保留意见
非财务报告是否存在重大缺陷	否

会计师事务所是否出具非标准意见的内部控制审计报告

是 否

会计师事务所出具的内部控制审计报告与董事会的自我评价报告意见是否一致

是 否

十五、上市公司治理专项行动自查问题整改情况

无

第五节 环境和社会责任

一、重大环保问题

上市公司及其子公司是否属于环境保护部门公布的重点排污单位

是 否

环境保护相关政策和行业标准

(1) 江西斯米克以环境得到有效的保护达到可持续发展为目的，通过关注社会责任、关注相关方的要求、关注法律法规要求等，确保对生产经营活动、产品和服务中能够控制或能够施加影响的环境因素加以管理和控制，尤其是严格管控污染物的排放。

(2) 污染物经处理后达标排放符合(《陶瓷工业污染物排放标准》(GB25464-2010)表5及其修改单)的标准。

(3) 全椒有限执行医疗机构水污染物排放标准(GB18466-2005)。

环境保护行政许可情况

(1) 江西斯米克 2006 年一期建设项目：“年产 1500 万 M² 瓷砖项目”和 2012 年的二期“增资扩建年产 400 万 M² 建筑陶瓷项目”均经过建设项目环境影响评价、环保部门的环评批复及竣工验收批复。环评批复文件号为：赣环督字【2006】249 号 2006 年 12 月 21 日、宣环评字【2012】306 号 2012 年 12 月 14 日；竣工验收批复文件号为：赣环督字【2009】415 号 2009 年 10 月 16 日、宣环评验字【2014】52 号 2014 年 8 月 13 日。

(2) 江西斯米克按照当地环保部门要求办理了排污许可证。现有排污许可证的换领时间为 2022 年 10 月 17 日、有效期至 2027 年 10 月 16 日，排污许可证编号为 913609817969591280001Q。

(3) 全椒有限：安徽省主要污染物排放许可证编号 2017001。

行业排放标准及生产经营活动中涉及的污染物排放的具体情况

公司或子公司名称	主要污染物及特征污染物的种类	主要污染物及特征污染物的名称	排放方式	排放口数量	排放口分布情况	排放浓度/强度	执行的污染物排放标准	排放总量	核定的排放总量	超标排放情况
江西斯米克	烟尘	烟尘	布袋除尘	1	公司厂房中部	3.66 mg/NM3	30mg/NM3	3.570T	31.24T/年	达标排放
江西斯米克	S02	S02	脱硫塔半干法脱硫	1	公司厂房中部	28.41 mg/NM3	50mg/NM3	27.676T	35.21T/年	达标排放
江西斯米克	NOX	NOX	脱硫除尘一体化设施	1	公司厂房中部	62.27 mg/NM3	180mg/NM3	60.658T	105.36T/年	达标排放
全椒有限	污水、医疗垃圾	污水、医疗垃圾	经污水处理设施处理后排入市政污水管网	1	-	达标	医疗机构水污染排放标准(GB18466-2005)	40T/D	-	不超标

对污染物的处理

(1) 无组织粉尘治理：

A. 粉料料库为“三围一盖”，原料堆场设有防雨棚和挡风墙，道路有专人清洁打扫，定时收集粉尘。并建高压雾化水喷淋降尘系统，覆盖全部原料库区，达到降尘目的；

B. 压制车间建有 4 台美国唐纳森滤筒除尘器，可有效降低车间扬尘，生产线中，输送、配料工段均使用密闭、集气处理设备，对原料输送过程中产生的扬尘，配备了专人清理打扫和收集；

C. 2017 年 5 月投资 8 万元建成车辆冲洗平台，有效减少粉料的运输车辆对社会环境造成的扬尘影响。

(2) 有组织烟尘、SO₂、NO_x 等的处理：喷干塔主要采用天然气喷料，其除尘器配备的是旋风+脱硫除尘一体化超低排放设施，处理后经 40M 高的排气筒外排。窑炉和卧干器全部采用天然气烧成，废气经脱硫除尘一体化超低排放设施处理后经 40M 高的排气筒外排。烟气经处理后达标排放符合《《陶瓷工业污染物排放标准》（GB25464-2010）表 5 及其修改单》的标准。并建有烟气在线监测设施与国发、江西省、宜春市、丰城市及高新园区环保平台联网。

(3) 废水治理：工业废水零排放；工业废水的治理建有 2 座大型污水处理站，采用混凝沉淀法，废水加入 PAC 和 PAM 后搅拌并经多级沉淀后回用，零外排，处理后的中水经检测全部合格后回用。生活污水采用 A/O 型污水处理装置处理后外排至园区收纳管网，雨水建有雨水沉淀池，经多级沉淀后外排。

(4) 噪声治理选用低噪声设备，采取吸声、减震等措施，加强员工防护，噪声达标排放。

(5) 固废、危废处置均严格按照环评要求进行处理和处置。

(6) 全椒有限的废水处理经医院自建的污水处理站处理后经市政管网排入全椒县污水处理厂；医院自建的污水处理站采用“一级强化处理+消毒”的污水处工艺；医疗废物由有资质的单位集中处理；生活垃圾由环卫部门及时清运处理。

突发环境事件应急预案

(1) 江西斯米克：按照环保要求编制突发环境事件的《应急预案》，并已经丰城市环保局审核和备案。江西斯米克每年按照突发环境事件的《应急预案》进行演练和评估，接受并通过第三方的环境管理体系认证。

(2) 全椒有限：已委托有相关资质的第三方负责编制。

环境自行监测方案

(1) 江西斯米克的环境监测采用在线监测+第三方检测的方式。

江西斯米克于 2018 年初同步新建的在线监控设施(GECCM4100 烟气连续监测系统)已于 2019 年 7 月 12 日及年底连网进入国发平台、江西省生态环境厅及宜春市生态环境局、丰城生态环境局、高新区环保平台等在线数据监控平台。

江西斯米克 2023 年每季度均委托第三方检测机构南昌至诚技术服务有限公司进行环境监测（CMA 资质号：181412341272；监测报告编号为：（ZC2302031029、ZC2305031033、ZC2308031022、ZC2310031046、ZC2310031055），涉及生产污水、生活污水、有组织废气（窑炉、喷干塔、卧干器等）、无组织废气、厂界噪声等的检测数据均合格排放，无超标排放情况。

(2) 全椒有限目前暂无自行监测资质，也无相关设备。

环境治理和保护的投入及缴纳环境保护税的相关情况

2023 年，江西斯米克环境治理和保护的投入为 532.17 万元，按照环保税法缴纳环境保护税 4.3 万元。

在报告期内为减少其碳排放所采取的措施及效果

适用 不适用

江西斯米克积极开展《建筑卫生陶瓷单位产品能源消耗限额》（GB21252-2013）国标的对标管理、节能管理工作，努力降低产品能耗和减少污染物的排放，2023 年产品综合能耗为 5.38Kgce/m²。2023 年使用光伏电 897.9 万 KWH，减少碳排放约 7721.9TCO₂。

报告期内因环境问题受到行政处罚的情况

无。

其他应当公开的环境信息

江西斯米克全面推行质量、环境、能源和职业健康安全、CCC 和环境标志管理体系这 6 大管理体系的管理，并每年均委托第三方（中环联合北京认证中心有限公司）认证和通过体系审核，并依法公开。其它如排放污染物自动监控平台信息、危险废物监管平台信息等均依法公开。2023 年通过了宜春市丰城生态环境局清洁生产审核评估。

江西斯米克按照环保管理部门的要求对环保治理情况以及环境监测情况定期向上级环保管理部门进行报告。

其他环保相关信息

无。

公司需遵守《深圳证券交易所上市公司自律监管指引第 3 号——行业信息披露》中非金属建材相关业的披露要求
上市公司发生环境事故的相关情况

无。

二、社会责任情况

公司已编制了《2023 年度社会责任报告》并披露，详见 2024 年 3 月 30 日巨潮资讯网（www.cninfo.com.cn）。

三、巩固拓展脱贫攻坚成果、乡村振兴的情况

无。

第六节 重要事项

一、承诺事项履行情况

1、公司实际控制人、股东、关联方、收购人以及公司等承诺相关方在报告期内履行完毕及截至报告期末尚未履行完毕的承诺事项

适用 不适用

承诺事由	承诺方	承诺类型	承诺内容	承诺时间	承诺期限	履行情况
首次公开发行或再融资时所作承诺	斯米克工业有限公司、太平洋数码有限公司、斯米克工业集团有限公司、斯米克管理有限公司、实际控制人李慈雄先生	关于同业竞争、关联交易、资金占用方面的承诺	避免同业竞争	2007年03月03日	直至本公司或本人不再成为公司股东或实际控制人为止	正常履行
首次公开发行或再融资时所作承诺	上海斯米克有限公司	关于同业竞争、关联交易、资金占用方面的承诺	规范关联交易	2020年11月06日	在本公司作为悦心健康关联方期间持续有效且不可变更或撤销	正常履行
首次公开发行或再融资时所作承诺	上海斯米克有限公司、李慈雄	关于同业竞争、关联交易、资金占用方面的承诺	避免同业竞争	2020年11月24日	直至本公司或本人不再成为公司股东或实际控制人为止	正常履行
首次公开发行或再融资时所作承诺	斯米克工业有限公司、李慈雄	关于同业竞争、关联交易、资金占用方面的承诺	规范关联交易	2020年12月25日	直至本公司或本人不再成为公司股东或实际控制人为止	正常履行
首次公开发行或再融资时所作承诺	斯米克工业有限公司	关于同业竞争、关联交易、资金占用方面的承诺	避免同业竞争	2020年12月25日	直至本公司不再成为公司股东为止	正常履行
股权激励承诺	无	无	无			
其他对公司中小股东所作承诺	斯米克工业有限公司	其它承诺	自本承诺出具之日起一年内，若上海悦心健康集团股份有限公司出现营运资金周转困难，无法偿付短期流动负债，斯米克工业有限公司承诺无条件为上海悦心健康集团股份有限公司提供财务支持，包括提供资金、担保、保证等方	2023年03月16日	12个月	履行完毕

			式，以协助上海悦心健康集团股份有限公司解决短期偿债困难。			
其他对公司中小股东所作承诺	李慈雄	关于同业竞争、关联交易、资金占用方面的承诺	1、截至本承诺函出具之日，上市公司位于上海的生产线已全部搬迁至江西，上海斯米克陶瓷有限公司已经停业，因此上海斯米克陶瓷有限公司与上市公司及其合并报表范围内子公司并不构成潜在同业竞争。2、上海斯米克陶瓷有限公司 99.26% 股权转让给上海斯米克材料科技有限公司后，本人承诺将使上海斯米克陶瓷有限公司不从事与上市公司及其合并报表范围内子公司相同、类似或在任何方面构成潜在同业竞争的业务。3、自本承诺函出具之日起，本承诺将持续有效，直至本人不再作为上市公司实际控制人为止。	2014 年 12 月 04 日	直至本人不再作为上市公司实际控制人为止	正常履行
其他对公司中小股东所作承诺	李慈雄	关于同业竞争、关联交易、资金占用方面的承诺	1、截至本承诺函出具之日，上海斯米克装饰材料有限公司与瓷砖相关的业务已全部转移给上海斯米克建材有限公司，已不再从事瓷砖相关业务，因此上海斯米克装饰材料有限公司与上市公	2015 年 10 月 26 日	直至本人不再作为上市公司实际控制人为止	正常履行

			<p>司及其合并报表范围内子公司并不构成潜在同业竞争。</p> <p>2、上海斯米克装饰材料有限公司 100%股权转让给上海斯米克材料科技有限公司后，本人承诺将使上海斯米克装饰材料有限公司不从事与悦心健康及上市合并报表范围内子公司相同、类似或在任何方面构成潜在同业竞争的业务。</p> <p>3、自本函出具之日起，本承诺将持续有效，直至本人不再作为悦心健康实际控制人为止。</p>			
其他对公司中小股东所作承诺	斯米克工业有限公司、李慈雄、上海鑫曜节能科技有限公司	关于同业竞争、关联交易、资金占用方面的承诺	<p>1、截至本承诺函签署之日，承诺人及其所控制的企业未经营与悦心健康及其控股子公司的业务构成竞争的业务。</p> <p>2、自本承诺函签署之日起，承诺人及其所控制的企业不得经营与悦心健康及其控股子公司的业务构成竞争的业务。</p> <p>3、自本承诺函签署之日起，如悦心健康及其控股子公司进一步拓展业务范围而导致悦心健康与承诺人及其所控制的其他企业产生竞争，则承诺人应在合法合规的前提下尽最</p>	2018 年 09 月 27 日	在承诺人与悦心健康存在关联关系期间，本承诺函持续有效且不可变更或撤销	正常履行

			大努力将存在竞争的企业注入悦心健康以消除同业竞争。4、在承诺人与悦心健康存在关联关系期间，本承诺函持续有效且不可变更或撤销。			
其他承诺	无	无	无		无	无
承诺是否按时履行	是					
如承诺超期未履行完毕的，应当详细说明未完成履行的具体原因及下一步的工作计划	无					

2、公司资产或项目存在盈利预测，且报告期仍处在盈利预测期间，公司就资产或项目达到原盈利预测及其原因做出说明

适用 不适用

二、控股股东及其他关联方对上市公司的非经营性占用资金情况

适用 不适用

公司报告期不存在控股股东及其他关联方对上市公司的非经营性占用资金。

三、违规对外担保情况

适用 不适用

公司报告期无违规对外担保情况。

四、董事会对最近一期“非标准审计报告”相关情况的说明

适用 不适用

五、董事会、监事会、独立董事（如有）对会计师事务所本报告期“非标准审计报告”的说明

适用 不适用

六、与上年度财务报告相比，会计政策、会计估计变更或重大会计差错更正的情况说明

适用 不适用

财政部于 2022 年 11 月 30 日公布了《企业会计准则解释第 16 号》（财会〔2022〕31 号，以下简称“解释第 16 号”）。

①关于单项交易产生的资产和负债相关的递延所得税不适用初始确认豁免的会计处理

解释第 16 号规定，对于不是企业合并、交易发生时既不影响会计利润也不影响应纳税所得额（或可抵扣亏损）、且初始确认的资产和负债导致产生等额应纳税暂时性差异和可抵扣暂时性差异的单项交易（包括承租人在租赁期开始日初始确认租赁负债并计入使用权资产的租赁交易，以及因固定资产等存在弃置义务而确认预计负债并计入相关资产成本的交易等单项交易），不适用豁免初始确认递延所得税负债和递延所得税资产的规定，企业在交易发生时应当根据《企业会计准则第 18 号——所得税》等有关规定，分别确认相应的递延所得税负债和递延所得税资产。

执行《企业会计准则解释第 16 号》对 2023 年 1 月 1 日财务报表相关项目的的影响详见本报告第十节、五、32、重要会计政策和会计估计变更。

七、与上年度财务报告相比，合并报表范围发生变化的情况说明

适用 不适用

（1）转让全资子公司上海悦心健康科技发展有限公司 51%股权

2023 年 4 月 7 日，根据《第八届董事会第一次会议决议》审议通过，为满足公司存量工业用地转型发展需求，同时为避免公司涉及房地产开发业务，公司拟转让全资子公司悦心科技发展 44.86%股权给本公司股东暨实际控制人控制的企业上海斯米克有限公司（以下简称“上海斯米克”），股权转让价格为人民币 16,290.3190 万元，并拟与上海斯米克签署《转股与增资协议书》。同时，上海斯米克以所持有的上海斯米克装饰材料有限公司 100%股权对悦心科技发展公司进行增资，增资金额为 4,552.16 万元。上述股权转让及增资完成后，悦心科技发展公司的注册资本将由 29,384.62 万元变更为 33,066.78 万元，公司持有悦心科技发展公司的股权比例由 100%下降至 49%。悦心科技发展公司于 2023 年 5 月 8 日完成工商变更。

（2）转让全资子公司上海悦心综合门诊部有限公司 100%股权

2023 年 3 月 20 日，根据上海瑞弗佰客生物科技有限公司（以下简称“瑞弗佰客”）和上海悦心健康医疗投资管理有限公司（以下简称“悦心医疗”）签订的《股权转让协议》，悦心医疗公司以人民币 720 万元的转让价格将其持有的上海悦心综合门诊部有限公司 100%股权转让给瑞弗佰客公司。

（3）设立控股子公司温州东方悦心中等职业技术学校有限公司（以下简称“东方悦心”）

成立时间：2023 年 2 月 24 日；注册地：浙江省温州市瓯海区南白象街道 104 国道南白象段 1587 号。注册资本人民币 3500 万元，法定代表人：陈超，经营范围：许可项目：实施高中阶段学历教育的营利性民办学校（依法须经批准的项目，经相关部门批准后方可开展经营活动，具体经营项目以审批结果为准）。

东方悦心 2023 年 2 月成立，招收学生 500 名-700 名（包含护理、康复技术、婴幼儿托育、幼儿保育、直播电商、航空服务等），2023 年 9 月开学。

八、聘任、解聘会计师事务所情况

现聘任的会计师事务所

境内会计师事务所名称	信永中和会计师事务所（特殊普通合伙）
境内会计师事务所报酬（万元）	95
境内会计师事务所审计服务的连续年限	20
境内会计师事务所注册会计师姓名	唐炫、吴晓蕊
境内会计师事务所注册会计师审计服务的连续年限	4 年、2 年
境外会计师事务所名称（如有）	无

境外会计师事务所审计服务的连续年限（如有）	无
境外会计师事务所注册会计师姓名（如有）	无
境外会计师事务所注册会计师审计服务的连续年限（如有）	无

当期是否改聘会计师事务所

是 否

聘请内部控制审计会计师事务所、财务顾问或保荐人情况

适用 不适用

九、年度报告披露后面临退市情况

适用 不适用

十、破产重整相关事项

适用 不适用

公司报告期末未发生破产重整相关事项。

十一、重大诉讼、仲裁事项

适用 不适用

诉讼（仲裁）基本情况	涉案金额（万元）	是否形成预计负债	诉讼（仲裁）进展	诉讼（仲裁）审理结果及影响	诉讼（仲裁）判决执行情况	披露日期	披露索引
产品买卖及服务合同纠纷诉讼事项汇总	1,638.03	否	部分已结案，部分诉讼进行中	判决支持公司诉讼请求，对公司无重大影响	执行中	未达披露标准	未达披露标准

十二、处罚及整改情况

适用 不适用

公司报告期不存在处罚及整改情况。

十三、公司及其控股股东、实际控制人的诚信状况

适用 不适用

十四、重大关联交易

1、与日常经营相关的关联交易

适用 不适用

公司报告期末未发生与日常经营相关的关联交易。

2、资产或股权收购、出售发生的关联交易

适用 不适用

关联方	关联关系	关联交易类型	关联交易内容	关联交易定价原则	转让资产的账面价值（万元）	转让资产的评估价值（万元）	转让价格（万元）	关联交易结算方式	交易损益（万元）	披露日期	披露索引
上海斯米克有限公司	受同一实际控制人控制	出售股权	转上上海悦心健康科技发展有限公司 44.86% 股权	评估价值	13,181.29	16,290.32	16,290.32	现金	3,109.03	2023 年 04 月 11 日	巨潮资讯网 (www.cninfo.com.cn/) 《关于转让全资子公司股权及放弃优先认缴出资暨关联交易的公告》 (公告编号: 2023-034)
转让价格与账面价值或评估价值差异较大的原因（如有）				转让价按照评估价值确定，转让价格与账面价值的差异为资产基础法下，以资产负债表为基础，评估表内及可识别的表外各项资产、负债价值，确定其价值。							
对公司经营成果与财务状况的影响情况				此次转让主要为促进公司存量工业用地转型业务发展，提高经营管理效率，共实现投资收益 1.62 亿元，其中资产账面价值与评估价值合计 6,588 万元，原自用房产转投资性房地产时形成的对应综合收益部分，由于处置股权，确认当期收益 9,667 万元。							
如相关交易涉及业绩约定的，报告期内的业绩实现情况				无。							

3、共同对外投资的关联交易

适用 不适用

公司报告期未发生共同对外投资的关联交易。

4、关联债权债务往来

适用 不适用

公司报告期不存在关联债权债务往来。

5、与存在关联关系的财务公司的往来情况

适用 不适用

公司与存在关联关系的财务公司与关联方之间不存在存款、贷款、授信或其他金融业务。

6、公司控股的财务公司与关联方的往来情况

适用 不适用

公司控股的财务公司与关联方之间不存在存款、贷款、授信或其他金融业务。

7、其他重大关联交易

适用 不适用

公司报告期无其他重大关联交易。

十五、重大合同及其履行情况

1、托管、承包、租赁事项情况

(1) 托管情况

适用 不适用

公司报告期不存在托管情况。

(2) 承包情况

适用 不适用

公司报告期不存在承包情况。

(3) 租赁情况

适用 不适用

租赁情况说明

出租方	承租方	租赁资产种类	租赁起始日	租赁终止日	平均年租金 (万元)
公司	顺丰速运集团（上海）速运有限公司	12,132.36 m2 仓库	2022年1月1日	2027年12月31日	909.01
公司	顺丰速运集团（上海）速运有限公司	12,132.36 m2 仓库	2021年5月1日	2027年12月31日	881.69
公司	顺丰速运集团（上海）速运有限公司	12,132.36 m2 仓库	2022年1月1日	2027年12月31日	909.01
公司	顺丰速运集团（上海）速运有限公司	12,132.36 m2 仓库	2022年1月1日	2027年12月31日	897.60
公司	顺丰速运集团（上海）速运有限公司	12,154.49m2 仓库	2022年1月1日	2027年12月31日	881.63
公司	顺丰速运集团（上海）速运有限公司	12,154.49m2 仓库	2022年1月1日	2027年12月31日	910.67
合计					5,389.61

为公司带来的损益达到公司报告期利润总额 10%以上的项目

适用 不适用

出租方名称	租赁方名称	租赁资产情况	租赁资产涉及金额 (万元)	租赁起始日	租赁终止日	租赁收益 (万元)	租赁收益确定依据	租赁收益对公司影响	是否关联交易	关联关系
公司	顺丰速运集团（上海）速运有限公司	12,132.36 m2 仓库	3,520.4	2022年01月01日	2027年12月31日	621.32	以租金收入扣减税金和相应费用	621.32	否	无
公司	顺丰速运集团（上海）速运有限公司	12,132.36 m2 仓库	2,103.06	2021年05月01日	2027年12月31日	621.32	以租金收入扣减税金和相应费用	621.32	否	无
公司	顺丰速运集团（上海）速运有限公司	12,132.36 m2 仓库	2,244.6	2022年01月01日	2027年12月31日	621.32	以租金收入扣减税金和相应费用	621.32	否	无

公司	顺丰速运集团 (上海)速运 有限公司	12,132.36 m2 仓库	2,042.77	2022年01 月01日	2027年12 月31日	621.32	以租金收入 扣减税金和 相应费用	621.32	否	无
公司	顺丰速运集团 (上海)速运 有限公司	12,154.49 m2 仓库	2,879.22	2022年01 月01日	2027年12 月31日	622.45	以租金收入 扣减税金和 相应费用	622.45	否	无
公司	顺丰速运集团 (上海)速运 有限公司	12,154.49 m2 仓库	2,879.22	2022年01 月01日	2027年12 月31日	622.45	以租金收入 扣减税金和 相应费用	622.45	否	无

2、重大担保

适用 不适用

单位：万元

公司及其子公司对外担保情况（不包括对子公司的担保）										
担保对象名称	担保额度相关公告披露日期	担保额度	实际发生日期	实际担保金额	担保类型	担保物（如有）	反担保情况（如有）	担保期	是否履行完毕	是否为关联方担保
无	无	无	无	无	无	无	无	无	无	无
公司对子公司的担保情况										
担保对象名称	担保额度相关公告披露日期	担保额度	实际发生日期	实际担保金额	担保类型	担保物（如有）	反担保情况（如有）	担保期	是否履行完毕	是否为关联方担保
江西斯米克	2023年03月18日	70,000	2023年05月04日	1,000	连带责任保证			23.05.04 - 24.05.03	否	是
江西斯米克	2023年03月18日	70,000	2023年08月10日	1,000	连带责任保证			23.08.10 - 24.08.09	否	是
江西斯米克	2023年03月18日	70,000	2023年08月11日	1,500	连带责任保证			23.08.11 - 24.08.11	否	是
江西斯米克	2023年03月18日	70,000	2023年10月31日	1,000	连带责任保证			23.10.31 - 24.10.31	否	是
江西斯米克	2023年03月18日	70,000	2023年11月17日	1,000	连带责任保证			23.11.17 - 24.11.17	否	是
江西斯米克	2023年03月18日	70,000	2023年06月26日	2,000	连带责任保证			23.06.26 - 24.06.25	否	是
江西斯米克	2023年03月18日	70,000	2023年09月06日	1,500	连带责任保证			23.09.06 - 24.03.06	否	是
江西斯米克	2023年03月18日	70,000	2023年10月17日	558	连带责任保证			23.10.17 - 24.04.17	否	是
江西斯米克	2023年03月18日	70,000	2023年11月13日	1,122	连带责任保证			23.11.13 - 24.05.13	否	是
江西斯米克	2023年03月18日	70,000	2023年07月11日	2,153	连带责任保证			23.07.11 - 24.01.11	否	是
江西斯米克	2023年03	70,000	2023年08	1,856	连带责任			23.08.15	否	是

	月 18 日		月 15 日		保证			-			
								24.02.15			
江西斯米克	2023 年 03 月 18 日	70,000	2023 年 08 月 28 日	132	连带责任保证			23.08.28	否	是	
								24.02.28			
江西斯米克	2023 年 03 月 18 日	70,000	2023 年 09 月 13 日	1,120	连带责任保证			23.09.13	否	是	
								24.03.13			
江西斯米克	2023 年 03 月 18 日	70,000	2023 年 12 月 28 日	3,000	连带责任保证			23.12.28	否	是	
								28.12.27			
江西斯米克	2023 年 03 月 18 日	70,000	2023 年 12 月 29 日	1,000	连带责任保证			23.12.29	否	是	
								24.12.28			
报告期内审批对子公司担保额度合计 (B1)		70,000		报告期内对子公司担保实际发生额合计 (B2)						66,685	
报告期末已审批的对子公司担保额度合计 (B3)		70,000		报告期末对子公司实际担保余额合计 (B4)						19,941	
子公司对子公司的担保情况											
担保对象名称	担保额度相关公告披露日期	担保额度	实际发生日期	实际担保金额	担保类型	担保物 (如有)	反担保情况 (如有)	担保期	是否履行完毕	是否为关联方担保	
报告期内审批对子公司担保额度合计 (C1)		5,000		报告期内对子公司担保实际发生额合计 (C2)						0	
报告期末已审批的对子公司担保额度合计 (C3)		5,000		报告期末对子公司实际担保余额合计 (C4)						0	
公司担保总额 (即前三大项的合计)											
报告期内审批担保额度合计 (A1+B1+C1)		75,000		报告期内担保实际发生额合计 (A2+B2+C2)						66,685	
报告期末已审批的担保额度合计 (A3+B3+C3)		75,000		报告期末实际担保余额合计 (A4+B4+C4)						19,941	
实际担保总额 (即 A4+B4+C4) 占公司净资产的比例											20.09%
其中:											
为股东、实际控制人及其关联方提供担保的余额 (D)											0
直接或间接为资产负债率超过 70% 的被担保对象提供的债务担保余额 (E)											0
担保总额超过净资产 50% 部分的金额 (F)											0
上述三项担保金额合计 (D+E+F)											0
对未到期担保合同, 报告期内发生担保责任或有证据表明有可能承担连带清偿责任的情况说明 (如有)											无
违反规定程序对外提供担保的说明 (如有)											无

3、委托他人进行现金资产管理情况

(1) 委托理财情况

适用 不适用

报告期内委托理财概况

单位：万元

具体类型	委托理财的资金来源	委托理财发生额	未到期余额	逾期未收回的金额	逾期未收回理财已计提减值金额
银行理财产品	自有资金	4,500	0	0	0
合计		4,500	0	0	0

单项金额重大或安全性较低、流动性较差的高风险委托理财具体情况

适用 不适用

委托理财出现预期无法收回本金或存在其他可能导致减值的情形

适用 不适用

(2) 委托贷款情况

适用 不适用

公司报告期不存在委托贷款。

4、其他重大合同

适用 不适用

公司报告期不存在其他重大合同。

十六、其他重大事项的说明

适用 不适用

公司报告期不存在需要说明的其他重大事项。

十七、公司子公司重大事项

适用 不适用

第七节 股份变动及股东情况

一、股份变动情况

1、股份变动情况

单位：股

	本次变动前		本次变动增减（+，-）					本次变动后	
	数量	比例	发行新股	送股	公积金转股	其他	小计	数量	比例
一、有限售条件股份	311,437	0.03%				-37,500	-37,500	273,937	0.03%
1、国家持股									
2、国有法人持股									
3、其他内资持股	198,937	0.02%				-37,500	-37,500	161,437	0.02%
其中：境内法人持股									
境内自然人持股	198,937	0.02%				-37,500	-37,500	161,437	0.02%
4、外资持股	112,500	0.01%						112,500	0.01%
其中：境外法人持股									
境外自然人持股	112,500	0.01%						112,500	0.01%
二、无限售条件股份	926,188,563	99.97%				37,500	37,500	926,226,063	99.97%
1、人民币普通股	926,188,563	99.97%				37,500	37,500	926,226,063	99.97%
2、境内上市的外资股									
3、境外上市的外资股									
4、其他									
三、股份总数	926,500,000	100.00%						926,500,000	100.00%

股份变动的原因

适用 不适用

股份变动的批准情况

适用 不适用

股份变动的过户情况

适用 不适用

股份变动对最近一年和最近一期基本每股收益和稀释每股收益、归属于公司普通股股东的每股净资产等财务指标的影响

适用 不适用

公司认为必要或证券监管机构要求披露的其他内容

适用 不适用

2、限售股份变动情况

适用 不适用

单位：股

股东名称	期初限售股数	本期增加限售股数	本期解除限售股数	期末限售股数	限售原因	解除限售日期

仓华强	37,500		37,500	0	不再担任职工代表监事，已解除限售	已解除限售
吴蕾	7,500			7,500	退休离任，按高管股份管理相关规定	按高管股份管理相关规定
刘晖	60,187			60,187	高管锁定股	按高管股份管理相关规定
程梅	18,750			18,750	高管锁定股	按高管股份管理相关规定
陈前	56,250			56,250	高管锁定股	按高管股份管理相关规定
宋源诚	112,500			112,500	高管锁定股	按高管股份管理相关规定
赵一非	18,750			18,750	高管锁定股	按高管股份管理相关规定
合计	311,437	0	37,500	273,937	--	--

二、证券发行与上市情况

1、报告期内证券发行（不含优先股）情况

适用 不适用

2、公司股份总数及股东结构的变动、公司资产和负债结构的变动情况说明

适用 不适用

3、现存的内部职工股情况

适用 不适用

三、股东和实际控制人情况

1、公司股东数量及持股情况

单位：股

报告期末普通股股东总数	61,339	年度报告披露日前上一月末普通股股东总数	65,087	报告期末表决权恢复的优先股股东总数（如有）（参见注8）	0	年度报告披露日前上一月末表决权恢复的优先股股东总数（如有）（参见注8）	0	
持股 5%以上的股东或前 10 名股东持股情况（不含通过转融通出借股份）								
股东名称	股东性质	持股比例	报告期末持股数量	报告期内增减变动情况	持有有限售条件的股份数量	持有无限售条件的股份数量	质押、标记或冻结情况	
							股份状态	数量
CIMIC INDUSTRIAL INC. （斯米克工业有限公司）	境外法人	37.15%	344,206,164	-18,530,000	0	344,206,164	质押	100,000,000
DIGITAL PACIFIC INC. （太平洋数码有限公司）	境外法人	6.65%	61,607,356	0	0	61,607,356	不适用	0
上海斯米克有限公司	境内非国有法人	5.69%	52,725,000	-20,000,000	0	52,725,000	不适用	0
上海杜行工业投资发展公司	境内非国有法人	2.28%	21,161,240	0	0	21,161,240	不适用	0
上海金曜斯米克能源科技有限公司	境内非国有法人	2.16%	20,000,000	20,000,000	0	20,000,000	不适用	0

彭洁芳	境内自然人	1.25%	11,575,986	685,500	0	11,575,986	不适用	0
吴美娟	境内自然人	0.39%	3,579,500	未知	0	3,579,500	不适用	0
王玲	境内自然人	0.24%	2,199,900	未知	0	2,199,900	不适用	0
中信证券股份有限公司	国有法人	0.21%	1,987,178	1,613,438	0	1,987,178	不适用	0
中信里昂资产管理有限公司—客户资金	境外法人	0.19%	1,731,800	1,434,676	0	1,731,800	不适用	0
战略投资者或一般法人因配售新股成为前 10 名股东的情况（如有）（参见注 3）	无							
上述股东关联关系或一致行动的说明	斯米克工业有限公司、太平洋数码有限公司、上海斯米克有限公司、上海金曜斯米克能源科技有限公司受同一实际控制人李慈雄控制，属于一致行动人。未知其他股东之间是否存在关联关系，也未知是否属于一致行动人。							
上述股东涉及委托/受托表决权、放弃表决权情况的说明	无							
前 10 名股东中存在回购专户的特别说明（如有）（参见注 10）	无							
前 10 名无限售条件股东持股情况								
股东名称	报告期末持有无限售条件股份数量	股份种类						
		股份种类	数量					
CIMIC INDUSTRIAL INC. （斯米克工业有限公司）	344,206,164	人民币普通股	344,206,164					
DIGITAL PACIFIC INC. （太平洋数码有限公司）	61,607,356	人民币普通股	61,607,356					
上海斯米克有限公司	52,725,000	人民币普通股	52,725,000					
上海杜行工业投资发展公司	21,161,240	人民币普通股	21,161,240					
上海金曜斯米克能源科技有限公司	20,000,000	人民币普通股	20,000,000					
彭洁芳	11,575,986	人民币普通股	11,575,986					
吴美娟	3,579,500	人民币普通股	3,579,500					
王玲	2,199,900	人民币普通股	2,199,900					
中信证券股份有限公司	1,987,178	人民币普通股	1,987,178					
中信里昂资产管理有限公司—客户资金	1,731,800	人民币普通股	1,731,800					
前 10 名无限售流通股股东之间，以及前 10 名无限售流通股股东和前 10 名股东之间关联关系或一致行动的说明	斯米克工业有限公司、太平洋数码有限公司、上海斯米克有限公司、上海金曜斯米克能源科技有限公司受同一实际控制人李慈雄控制，属于一致行动人。未知其他股东之间是否存在关联关系，也未知是否属于一致行动人。							
前 10 名普通股股东参与融资融券业务情况说明（如有）（参见注 4）	第 6 大股东彭洁芳通过兴业证券股份有限公司客户信用交易担保证券账户持有公司股份数量为 11,575,986 股。							

前十名股东参与转融通业务出借股份情况

适用 不适用

前十名股东较上期发生变化

适用 不适用

公司前 10 名普通股股东、前 10 名无限售条件普通股股东在报告期内是否进行约定购回交易

是 否

公司前 10 名普通股股东、前 10 名无限售条件普通股股东在报告期内未进行约定购回交易。

2、公司控股股东情况

控股股东性质：外商控股

控股股东类型：法人

控股股东名称	法定代表人/单位负责人	成立日期	组织机构代码	主要经营业务
CIMIC INDUSTRIAL INC. (斯米克工业有限公司)	李慈雄	1997 年 09 月 24 日	249801	投资业务
控股股东报告期内控股和参股的其他境内外上市公司的股权情况	无			

控股股东报告期内变更

适用 不适用

公司报告期控股股东未发生变更。

3、公司实际控制人及其一致行动人

实际控制人性质：境内自然人

实际控制人类型：自然人

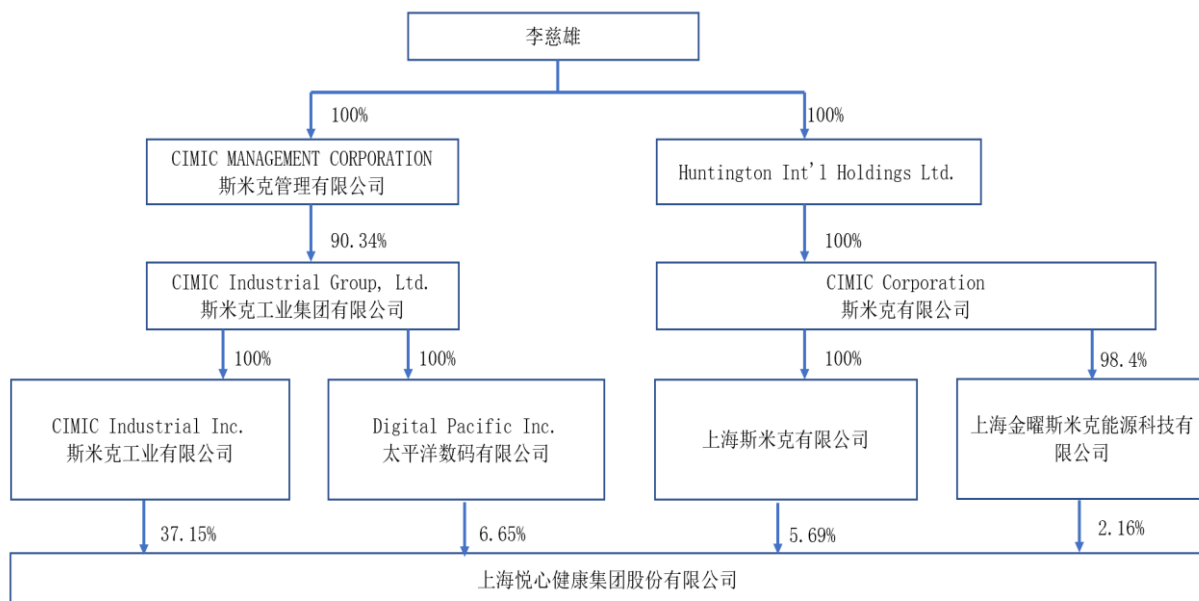
实际控制人姓名	与实际控制人关系	国籍	是否取得其他国家或地区居留权
李慈雄	本人	中国台湾	否
主要职业及职务	1993 年至今任上海悦心健康集团股份有限公司董事长。		
过去 10 年曾控股的境内外上市公司情况	公司实际控制人李慈雄先生控股的公司中仅有上海悦心健康集团股份有限公司一家上市公司，不持有其他境内外上市公司股权。		

实际控制人报告期内变更

适用 不适用

公司报告期实际控制人未发生变更。

公司与实际控制人之间的产权及控制关系的方框图



实际控制人通过信托或其他资产管理方式控制公司

适用 不适用

4、公司控股股东或第一大股东及其一致行动人累计质押股份数量占其所持公司股份数量比例达到 80%

适用 不适用

5、其他持股在 10%以上的法人股东

适用 不适用

6、控股股东、实际控制人、重组方及其他承诺主体股份限制减持情况

适用 不适用

四、股份回购在报告期的具体实施情况

股份回购的实施进展情况

适用 不适用

采用集中竞价交易方式减持回购股份的实施进展情况

适用 不适用

第八节 优先股相关情况

适用 不适用

报告期公司不存在优先股。

第九节 债券相关情况

适用 不适用

第十节 财务报告

一、审计报告

审计意见类型	标准的无保留意见
审计报告签署日期	2024 年 03 月 28 日
审计机构名称	信永中和会计师事务所（特殊普通合伙）
审计报告文号	XYZH/2024SHAA2B0022
注册会计师姓名	唐炫、吴晓蕊

审计报告正文

上海悦心健康集团股份有限公司全体股东：

1、 审计意见

我们审计了上海悦心健康集团股份有限公司（以下简称“悦心健康集团”）财务报表，包括 2023 年 12 月 31 日的合并及母公司资产负债表，2023 年度的合并及母公司利润表、合并及母公司现金流量表、合并及母公司股东权益变动表，以及相关财务报表附注。

我们认为，后附的财务报表在所有重大方面按照企业会计准则的规定编制，公允反映了悦心健康集团 2023 年 12 月 31 日的合并及母公司财务状况以及 2023 年度的合并及母公司经营成果和现金流量。

2、 形成审计意见的基础

我们按照中国注册会计师审计准则的规定执行了审计工作。审计报告的“注册会计师对财务报表审计的责任”部分进一步阐述了我们在这些准则下的责任。按照中国注册会计师职业道德守则，我们独立于悦心健康集团，并履行了职业道德方面的其他责任。我们相信，我们获取的审计证据是充分、适当的，为发表审计意见提供了基础。

3、 关键审计事项

关键审计事项是我们根据职业判断，认为对本期财务报表审计最为重要的事项。这些事项的应对以对财务报表整体进行审计并形成审计意见为背景，我们不对这些事项单独发表意见。

1、 以公允价值计量的投资性房地产事项	
关键审计事项	审计中的应对
<p>截止 2023 年 12 月 31 日，悦心健康集团合并财务报表的投资性房地产余额为人民币 5.31 亿元，属于悦心健康集团的重要资产。悦心健康集团对投资性房地产采用公允价值模式进行后续计量。</p> <p>悦心健康集团的管理层每年聘请具有相关资质的第三方评估机构对投资性房地产的公允价值进行评估。评估采用收益法并参考公开市场价格。对投资性房地产的公允价值评估</p>	<p>针对该类投资性房地产的公允价值计量问题，我们实施的审计程序主要包括：</p> <p>①了解和评价管理层与投资性房地产相关的关键内部控制设计和运行的有效性；</p> <p>②获取投资性房地产明细表，并结合实地盘点对其进行复核；</p> <p>③通过与评估人员讨论的方式，了解评估人员的胜任能力与专长领域；</p>

<p>过程中涉及很多估计和假设，例如投资性房地产所在地区的经济环境及未来趋势分析、预计租金、出租率、折现率等，估计和假设的变化会对评估的投资性房地产之公允价值产生很大的影响。为此我们确定投资性房地产的计量为关键审计事项（详见财务报表附注“三、15 投资性房地产”、“五、13 投资性房地产”以及“十一、公允价值的披露”所述）。</p>	<p>④询问可能对评估人员客观性产生不利影响的利益和关系是否存在，评价评估人员的客观性；</p> <p>⑤通过沟通，与评估人员就其提供的报告内容等事项达成一致；</p> <p>⑥复核评价评估报告使用的评估依据和方法是否符合企业会计准则中对公允价值的规定，并就评估方法和重要参数的选取与评估师进行了沟通。</p>
<p>2、 存货减值事项</p>	
<p style="text-align: center;">关键审计事项</p>	<p style="text-align: center;">审计中的应对</p>
<p>截止 2023 年 12 月 31 日，悦心健康集团合并财务报表的存货为人民币 1.95 亿元。管理层对成本高于可变现净值的，计提存货跌价准备。可变现净值按照存货的估计售价减去至完工时估计将要发生的成本、估计的销售费用以及相关税费后的金额确定。管理层在预测中需要做出重大判断和假设，特别是对于未来售价、销售费用以及相关税费等。由于减值测试过程较为复杂，年度存货减值测试涉及关键判断和估计。为此我们确定存货减值事项为关键审计事项（详见财务报表附注“三、11 存货”及“五、7. 存货”所述）。</p>	<p>针对存货减值事项，我们实施的审计程序主要包括：</p> <p>①了解和评价管理层与存货跌价准备计提相关的关键内部控制设计和运行的有效性；</p> <p>②获取存货跌价准备计算表，对存货可变现净值以及减值计提金额进行复核，评估管理层在存货减值测试中使用的相关参数，尤其是未来售价、销售费用和相关税费等；</p> <p>③通过存货监盘，检查存货的数量及状况，分析其跌价准备计提的充分性；</p> <p>④检查以前年度计提的存货跌价准备本期变化情况，评估存货跌价准备变化的合理性；</p> <p>⑤关注财务报告中对存货减值测试披露的充分性。</p>
<p>3、 应收账款减值事项</p>	
<p style="text-align: center;">关键审计事项</p>	<p style="text-align: center;">审计中的应对</p>
<p>截止 2023 年 12 月 31 日，悦心健康集团合并财务报表中应收账款原值 3.58 亿元、坏账准备 1.39 亿元；</p> <p>由于悦心健康集团应收账款 2023 年 12 月 31 日账面价值整体对财务报表的重要性；且悦心健康集团管理层在确定应收账款预计可收回金额时需要运用重大会计估计和判断。我们将应收账款减值作为重点关注的审计领域，故我们将应收账款余额及减值作为关键审计事项（详见财务报表附注“三、10 金融工具”及“五、3. 应收账款”所述）。</p>	<p>针对应收账款减值问题，我们实施的审计程序主要包括：</p> <p>①我们了解、评估管理层对应收账款确认、应收账款计提预期信用损失业务流程中的内部控制的设计，并测试了关键控制执行的有效性。</p> <p>②我们了解公司对客户的信用政策；采用抽样方式选取客户检查其信用政策的执行情况；评估其各期末结余的合理性。</p> <p>③我们采用抽样方式对应收账款确认相关的支持性文件（包括合同、订单、发货单、签收单、报关单、发票、回款资料等）进行了检查。</p> <p>④我们采用抽样方式选取客户对其各期末应收账款结余实施了函证程序。</p> <p>⑤获取管理层编制的预期信用损失计提表，检查其采集的各项预测信息准确性，复核应收账款的减值确认的合理性。复核管理层对应收账款进行减值测试的相关考虑及客观证据，关注管理层是否充分识别已发生减值的项目。</p>

- ⑥对于单独计提减值准备的应收账款，选取样本获取管理层预计未来可收回金额的依据，包括客户信用记录、违约或延迟付款记录及期后实际还款情况等资料，并复核其预计的合理性。
- ⑦对于按账龄分析法计提坏账准备的应收账款，分析并评价预期信用损失率计提比例的合理性。
- ⑧针对期末逾期账龄的应收账款，获取管理层对该类账款的成因分析及对应客户的信用风险评估，复核管理层对预计未来可获得的现金流量做出评估的依据，以核实信用减值损失计提金额的合理性、充分性。
- ⑨对应收账款账龄划分的准确性进行测试。
- ⑩结合期后回款情况的检查，评价管理层预计应收账款可收回性的合理性。
- ⑪评估管理层对应收账款的减值会计处理及披露是否恰当。

4、其他信息

悦心健康集团管理层(以下简称管理层)对其他信息负责。其他信息包括悦心健康集团 2023 年年度报告中涵盖的信息，但不包括财务报表和我们的审计报告。

我们对财务报表发表的审计意见不涵盖其他信息，我们也不对其他信息发表任何形式的鉴证结论。

结合我们对财务报表的审计，我们的责任是阅读其他信息，在此过程中，考虑其他信息是否与财务报表或我们在审计过程中了解到的情况存在重大不一致或者似乎存在重大错报。

基于我们已执行的工作，如果我们确定其他信息存在重大错报，我们应当报告该事实。在这方面，我们无任何事项需要报告。

5、管理层和治理层对财务报表的责任

管理层负责按照企业会计准则的规定编制财务报表，使其实现公允反映，并设计、执行和维护必要的内部控制，以使财务报表不存在由于舞弊或错误导致的重大错报。

在编制财务报表时，管理层负责评估悦心健康集团的持续经营能力，披露与持续经营相关的事项（如适用），并运用持续经营假设，除非管理层计划清算悦心健康集团、终止运营或别无其他现实的选择。

治理层负责监督悦心健康集团的财务报告过程。

6、注册会计师对财务报表审计的责任

我们的目标是对财务报表整体是否不存在由于舞弊或错误导致的重大错报获取合理保证，并出具包含审计意见的审计报告。合理保证是高水平的保证，但并不能保证按照审计准则执行的审计在某一重大错报存在时总能发现。错报可能由于舞弊或错误导致，如果合理预期错报单独或汇总起来可能影响财务报表使用者依据财务报表作出的经济决策，则通常认为错报是重大的。

在按照审计准则执行审计工作的过程中，我们运用职业判断，并保持职业怀疑。同时，我们也执行以下工作：

- 1) 识别和评估由于舞弊或错误导致的财务报表重大错报风险，设计和实施审计程序以应对这些风险，并获取充分、适当的审计证据，作为发表审计意见的基础。由于舞弊可能涉及串通、伪造、故意遗漏、虚假陈述或凌驾于内部控制之上，未能发现由于舞弊导致的重大错报的风险高于未能发现由于错误导致的重大错报的风险。

- 2) 了解与审计相关的内部控制，以设计恰当的审计程序。
- 3) 评价管理层选用会计政策的恰当性和作出会计估计及相关披露的合理性。
- 4) 对管理层使用持续经营假设的恰当性得出结论。同时，根据获取的审计证据，就可能对悦心健康集团持续经营能力产生重大疑虑的事项或情况是否存在重大不确定性得出结论。如果我们得出结论认为存在重大不确定性，审计准则要求我们在审计报告中提请报表使用者注意财务报表中的相关披露；如果披露不充分，我们应当发表非无保留意见。我们的结论基于截至审计报告日可获得的信息。然而，未来的事项或情况可能导致悦心健康集团不能持续经营。
- 5) 评价财务报表的总体列报、结构和内容，并评价财务报表是否公允反映相关交易和事项。
- 6) 就悦心健康集团中实体或业务活动的财务信息获取充分、适当的审计证据，以对财务报表发表审计意见。我们负责指导、监督和执行集团审计，并对审计意见承担全部责任。

我们与治理层就计划的审计范围、时间安排和重大审计发现等事项进行沟通，包括沟通我们在审计中识别出的值得关注的内部控制缺陷。

我们还就已遵守与独立性相关的职业道德要求向治理层提供声明，并与治理层沟通可能被合理认为影响我们独立性的所有关系和其他事项，以及相关的防范措施（如适用）。

在与治理层沟通过的事项中，我们确定哪些事项对本期财务报表审计最为重要，因而构成关键审计事项。我们在审计报告中描述这些事项，除非法律法规禁止公开披露这些事项，或在极少数情形下，如果合理预期在审计报告中沟通某事项造成的负面后果超过在公众利益方面产生的益处，我们确定不应在审计报告中沟通该事项。

二、财务报表

财务附注中报表的单位为：元

1、合并资产负债表

编制单位：上海悦心健康集团股份有限公司

2023 年 12 月 31 日

单位：元

项目	2023 年 12 月 31 日	2023 年 1 月 1 日
流动资产：		
货币资金	346,922,089.41	336,370,657.88
结算备付金		
拆出资金		
交易性金融资产		
衍生金融资产		
应收票据	2,542,761.33	3,884,711.36
应收账款	218,605,265.10	258,607,987.29
应收款项融资	100,000.00	450,000.00
预付款项	38,848,592.13	21,284,853.76
应收保费		
应收分保账款		
应收分保合同准备金		
其他应收款	38,916,670.36	83,344,321.11

其中：应收利息		
应收股利		
买入返售金融资产		
存货	195,073,883.86	237,726,601.79
合同资产		
持有待售资产		
一年内到期的非流动资产	37,862,039.04	
其他流动资产	8,470,458.64	1,016,830.60
流动资产合计	887,341,759.87	942,685,963.79
非流动资产：		
发放贷款和垫款		
债权投资		
其他债权投资		
长期应收款	38,697,142.19	
长期股权投资	258,610,416.81	55,172,604.57
其他权益工具投资		
其他非流动金融资产	70,085,926.23	65,585,926.23
投资性房地产	531,305,100.00	809,621,400.00
固定资产	329,831,208.87	366,118,828.49
在建工程	2,066,509.68	2,644,482.12
生产性生物资产		
油气资产		
使用权资产	57,907,932.09	68,985,987.92
无形资产	33,182,394.82	43,565,006.58
开发支出		
商誉	18,615,659.40	18,615,659.40
长期待摊费用	28,605,117.72	22,346,182.15
递延所得税资产	76,062,125.54	61,147,343.16
其他非流动资产	26,526,923.68	51,321,678.12
非流动资产合计	1,471,496,457.03	1,565,125,098.74
资产总计	2,358,838,216.90	2,507,811,062.53
流动负债：		
短期借款	202,359,613.62	339,772,507.22
向中央银行借款		
拆入资金		
交易性金融负债		
衍生金融负债		
应付票据	165,549,000.00	161,483,440.00
应付账款	237,345,022.70	233,277,940.33
预收款项		
合同负债	61,447,820.91	36,879,574.94
卖出回购金融资产款		

吸收存款及同业存放		
代理买卖证券款		
代理承销证券款		
应付职工薪酬	26,165,378.47	23,232,249.26
应交税费	10,282,002.89	9,161,698.21
其他应付款	93,295,580.44	110,137,347.92
其中：应付利息		
应付股利		1,500,000.00
应付手续费及佣金		
应付分保账款		
持有待售负债		
一年内到期的非流动负债	39,654,953.19	32,325,832.69
其他流动负债	8,935,793.82	7,719,545.10
流动负债合计	845,035,166.04	953,990,135.67
非流动负债：		
保险合同准备金		
长期借款	312,750,000.00	303,750,000.00
应付债券		
其中：优先股		
永续债		
租赁负债	43,082,964.32	55,035,295.19
长期应付款		
长期应付职工薪酬		
预计负债		
递延收益	3,759,198.29	5,142,348.25
递延所得税负债	137,648,070.18	168,814,988.01
其他非流动负债	2,999,918.43	3,831,708.97
非流动负债合计	500,240,151.22	536,574,340.42
负债合计	1,345,275,317.26	1,490,564,476.09
所有者权益：		
股本	926,500,000.00	926,500,000.00
其他权益工具		
其中：优先股		
永续债		
资本公积	199,526,824.89	195,436,092.77
减：库存股		
其他综合收益	67,037,228.86	135,097,413.39
专项储备		
盈余公积	72,853,943.26	72,853,943.26
一般风险准备		
未分配利润	-273,449,658.47	-323,513,476.62
归属于母公司所有者权益合计	992,468,338.54	1,006,373,972.80
少数股东权益	21,094,561.10	10,872,613.64
所有者权益合计	1,013,562,899.64	1,017,246,586.44
负债和所有者权益总计	2,358,838,216.90	2,507,811,062.53

法定代表人：李慈雄 主管会计工作负责人：赵一非 会计机构负责人：刘晓青

2、母公司资产负债表

单位：元

项目	2023 年 12 月 31 日	2023 年 1 月 1 日
流动资产：		
货币资金	108,730,737.96	95,823,378.87
交易性金融资产		
衍生金融资产		
应收票据	1,567,184.23	1,559,511.00
应收账款	46,663,446.25	54,229,923.53
应收款项融资	100,000.00	450,000.00
预付款项	1,474,419.59	926,482.94
其他应收款	257,665,375.12	358,333,429.74
其中：应收利息		
应收股利		2,500,000.00
存货	5,352,343.25	8,572,710.57
合同资产		
持有待售资产		
一年内到期的非流动资产	37,862,039.04	
其他流动资产	6,879,575.08	
流动资产合计	466,295,120.52	519,895,436.65
非流动资产：		
债权投资		
其他债权投资		
长期应收款	38,697,142.19	
长期股权投资	1,034,960,666.22	1,157,839,832.9
其他权益工具投资		
其他非流动金融资产	69,681,865.00	65,181,865.00
投资性房地产	531,305,100.00	532,003,100.00
固定资产	19,012,410.42	1,225,113.65
在建工程	551,398.36	443,703.05
生产性生物资产		
油气资产		
使用权资产	24,725,434.51	43,762,356.08
无形资产	995,459.46	942,330.23
开发支出		
商誉		
长期待摊费用	3,449,466.93	5,368,879.54
递延所得税资产	39,373,317.70	43,037,408.57
其他非流动资产	1,200,000.00	27,691,511.00
非流动资产合计	1,763,952,260.79	1,877,496,100.02
资产总计	2,230,247,381.31	2,397,391,536.67
流动负债：		

短期借款	92,287,266.36	80,515,098.58
交易性金融负债		
衍生金融负债		
应付票据	40,000,000.00	20,000,000.00
应付账款	36,571,350.10	139,617,493.10
预收款项		
合同负债	73,187,947.82	60,344,446.22
应付职工薪酬	5,700,534.72	4,613,017.64
应交税费	2,134,057.60	10,121,258.97
其他应付款	112,591,328.14	168,601,148.99
其中：应付利息		
应付股利		
持有待售负债		
一年内到期的非流动负债	24,447,597.96	26,662,263.72
其他流动负债	9,824,433.22	8,944,778.01
流动负债合计	396,744,515.92	519,419,505.23
非流动负债：		
长期借款	288,750,000.00	303,750,000.00
应付债券		
其中：优先股		
永续债		
租赁负债	17,305,720.43	34,267,936.02
长期应付款		
长期应付职工薪酬		
预计负债		
递延收益	3,759,198.29	5,142,348.25
递延所得税负债	98,023,859.96	103,143,157.65
其他非流动负债	2,999,918.43	3,831,708.97
非流动负债合计	410,838,697.11	450,135,150.89
负债合计	807,583,213.03	969,554,656.12
所有者权益：		
股本	926,500,000.00	926,500,000.00
其他权益工具		
其中：优先股		
永续债		
资本公积	331,505,432.24	328,748,448.09
减：库存股		
其他综合收益	1,705,898.04	1,705,898.04
专项储备		
盈余公积	72,853,943.26	72,853,943.26
未分配利润	90,098,894.74	98,028,591.16
所有者权益合计	1,422,664,168.28	1,427,836,880.55
负债和所有者权益总计	2,230,247,381.31	2,397,391,536.67

3、合并利润表

单位：元

项目	2023 年度	2022 年度
一、营业总收入	1,278,144,047.00	1,162,627,690.56
其中：营业收入	1,278,144,047.00	1,162,627,690.56
利息收入		
已赚保费		
手续费及佣金收入		
二、营业总成本	1,287,721,593.93	1,205,758,887.98
其中：营业成本	991,286,715.48	911,620,381.05
利息支出		
手续费及佣金支出		
退保金		
赔付支出净额		
提取保险责任合同准备金净额		
保单红利支出		
分保费用		
税金及附加	13,415,563.36	12,561,674.29
销售费用	173,798,033.39	159,780,586.06
管理费用	76,880,743.63	82,689,337.14
研发费用	10,207,286.32	11,685,559.16
财务费用	22,133,251.75	27,421,350.28
其中：利息费用	27,041,616.37	30,060,547.54
利息收入	5,632,150.51	3,395,032.12
加：其他收益	10,057,507.38	7,955,737.78
投资收益（损失以“-”号填列）	162,347,667.94	-6,166,697.14
其中：对联营企业和合营企业的投资收益	-4,053,437.76	-4,178,282.17
以摊余成本计量的金融资产终止确认收益		-406,801.08
汇兑收益（损失以“-”号填列）		
净敞口套期收益（损失以“-”号填列）		
公允价值变动收益（损失以“-”号填列）	-728,000.00	-3,698,816.49
信用减值损失（损失以“-”号填列）	-78,832,029.62	-76,841,264.23
资产减值损失（损失以“-”号填列）	-40,864,881.16	-115,075,769.94
资产处置收益（损失以“-”号填列）	-260,317.88	-55,068,969.07
三、营业利润（亏损以“-”号填	42,142,399.73	-292,026,976.51

列)		
加：营业外收入	1,656,289.44	1,772,865.16
减：营业外支出	4,377,013.30	10,582,746.28
四、利润总额（亏损总额以“-”号填列）	39,421,675.87	-300,836,857.63
减：所得税费用	-8,611,542.43	-20,569,692.28
五、净利润（净亏损以“-”号填列）	48,033,218.30	-280,267,165.35
（一）按经营持续性分类		
1.持续经营净利润（净亏损以“-”号填列）	62,099,593.19	-216,273,557.67
2.终止经营净利润（净亏损以“-”号填列）	-14,066,374.89	-63,993,607.68
（二）按所有权归属分类		
1.归属于母公司股东的净利润	50,063,818.15	-277,840,793.72
2.少数股东损益	-2,030,599.85	-2,426,371.63
六、其他综合收益的税后净额	-9,261.82	6,090,427.35
归属母公司所有者的其他综合收益的税后净额	-5,557.09	6,141,235.03
（一）不能重分类进损益的其他综合收益		
1.重新计量设定受益计划变动额		
2.权益法下不能转损益的其他综合收益		
3.其他权益工具投资公允价值变动		
4.企业自身信用风险公允价值变动		
5.其他		
（二）将重分类进损益的其他综合收益	-5,557.09	6,141,235.03
1.权益法下可转损益的其他综合收益		
2.其他债权投资公允价值变动		
3.金融资产重分类计入其他综合收益的金额		
4.其他债权投资信用减值准备		
5.现金流量套期储备		
6.外币财务报表折算差额	-5,557.09	-76,211.51
7.其他		6,217,446.54
归属于少数股东的其他综合收益的税后净额	-3,704.73	-50,807.68
七、综合收益总额	48,023,956.48	-274,176,738.00
归属于母公司所有者的综合收益总额	50,058,261.06	-271,699,558.69
归属于少数股东的综合收益总额	-2,034,304.58	-2,477,179.31
八、每股收益		
（一）基本每股收益	0.054	-0.3005
（二）稀释每股收益	0.054	-0.3005

本期发生同一控制下企业合并的，被合并方在合并前实现的净利润为：0.00元，上期被合并方实现的净利润为：0.00元。

法定代表人：李慈雄 主管会计工作负责人：赵一非 会计机构负责人：刘晓青

4、母公司利润表

单位：元

项目	2023 年度	2022 年度
一、营业收入	468,436,759.79	808,019,090.17
减：营业成本	426,550,762.98	562,510,245.84
税金及附加	2,482,845.58	4,062,544.03
销售费用	11,503,078.64	9,530,990.11
管理费用	42,814,133.16	47,569,157.52
研发费用		
财务费用	18,534,295.46	22,611,138.47
其中：利息费用	20,624,133.96	23,708,797.49
利息收入	2,385,377.58	1,142,318.36
加：其他收益	2,970,342.50	2,264,424.40
投资收益（损失以“-”号填列）	29,879,101.47	-138,134,955.46
其中：对联营企业和合营企业的投资收益	-3,507,305.42	-4,178,282.17
以摊余成本计量的金融资产终止确认收益（损失以“-”号填列）		-20,920.54
净敞口套期收益（损失以“-”号填列）		
公允价值变动收益（损失以“-”号填列）	-728,000.00	5,408,145.28
信用减值损失（损失以“-”号填列）	-5,024,455.25	-9,149,909.54
资产减值损失（损失以“-”号填列）	-2,860,365.55	-100,127,620.55
资产处置收益（损失以“-”号填列）		-21,421,461.60
二、营业利润（亏损以“-”号填列）	-9,211,732.86	-99,426,363.27
加：营业外收入	377,438.52	254,380.55
减：营业外支出	550,608.90	7,699,076.54
三、利润总额（亏损总额以“-”号填列）	-9,384,903.24	-106,871,059.26
减：所得税费用	-1,455,206.82	-28,151,749.49
四、净利润（净亏损以“-”号填列）	-7,929,696.42	-78,719,309.77
（一）持续经营净利润（净亏损以“-”号填列）	-7,929,696.42	-78,719,309.77
（二）终止经营净利润（净亏损以“-”号填列）		
五、其他综合收益的税后净额	0.00	-127,222,999.42
（一）不能重分类进损益的其他综合收益	0.00	
1. 重新计量设定受益计划变动		

额		
2. 权益法下不能转损益的其他综合收益		
3. 其他权益工具投资公允价值变动		
4. 企业自身信用风险公允价值变动		
5. 其他		
(二) 将重分类进损益的其他综合收益	0.00	-127,222,999.42
1. 权益法下可转损益的其他综合收益		
2. 其他债权投资公允价值变动		
3. 金融资产重分类计入其他综合收益的金额		
4. 其他债权投资信用减值准备		
5. 现金流量套期储备		
6. 外币财务报表折算差额		
7. 其他		-127,222,999.42
六、综合收益总额	-7,929,696.42	-205,942,309.19
七、每股收益		
(一) 基本每股收益		
(二) 稀释每股收益		

5、合并现金流量表

单位：元

项目	2023 年度	2022 年度
一、经营活动产生的现金流量：		
销售商品、提供劳务收到的现金	1,372,732,950.20	1,255,701,610.96
客户存款和同业存放款项净增加额		
向中央银行借款净增加额		
向其他金融机构拆入资金净增加额		
收到原保险合同保费取得的现金		
收到再保业务现金净额		
保户储金及投资款净增加额		
收取利息、手续费及佣金的现金		
拆入资金净增加额		
回购业务资金净增加额		
代理买卖证券收到的现金净额		
收到的税费返还		14,023,822.04
收到其他与经营活动有关的现金	23,809,717.6	10,254,251.98
经营活动现金流入小计	1,396,542,667.8	1,279,979,684.98
购买商品、接受劳务支付的现金	905,802,992.68	839,726,269.45
客户贷款及垫款净增加额		
存放中央银行和同业款项净增加额		
支付原保险合同赔付款项的现金		
拆出资金净增加额		
支付利息、手续费及佣金的现金		
支付保单红利的现金		
支付给职工以及为职工支付的现金	205,943,900.47	203,405,678.22
支付的各项税费	74,351,486.87	61,848,855.13

支付其他与经营活动有关的现金	86,828,115.76	149,122,057.88
经营活动现金流出小计	1,272,926,495.78	1,254,102,860.68
经营活动产生的现金流量净额	123,616,172.02	25,876,824.30
二、投资活动产生的现金流量：		
收回投资收到的现金	127,100,000.00	123,570,000.00
取得投资收益收到的现金	10,488,733.52	7,480,391.11
处置固定资产、无形资产和其他长期资产收回的现金净额	20,736,000.00	6,770,000.00
处置子公司及其他营业单位收到的现金净额	86,579,781.62	
收到其他与投资活动有关的现金		
投资活动现金流入小计	244,904,515.14	137,820,391.11
购建固定资产、无形资产和其他长期资产支付的现金	49,518,585.68	39,504,510.78
投资支付的现金	115,000,000.00	182,091,865.00
质押贷款净增加额		
取得子公司及其他营业单位支付的现金净额		
支付其他与投资活动有关的现金		
投资活动现金流出小计	164,518,585.68	221,596,375.78
投资活动产生的现金流量净额	80,385,929.46	-83,775,984.67
三、筹资活动产生的现金流量：		
吸收投资收到的现金	15,750,000.00	
其中：子公司吸收少数股东投资收到的现金	15,750,000.00	
取得借款收到的现金	320,000,000.00	743,754,836.43
收到其他与筹资活动有关的现金	53,580,000.00	36,714,500.00
筹资活动现金流入小计	389,330,000.00	780,469,336.43
偿还债务支付的现金	441,966,654.45	710,338,619.45
分配股利、利润或偿付利息支付的现金	24,505,009.21	23,622,367.59
其中：子公司支付给少数股东的股利、利润		
支付其他与筹资活动有关的现金	52,517,057.30	97,156,489.78
筹资活动现金流出小计	518,988,720.96	831,117,476.82
筹资活动产生的现金流量净额	-129,658,720.96	-50,648,140.39
四、汇率变动对现金及现金等价物的影响	20,544.17	106,845.58
五、现金及现金等价物净增加额	74,363,924.69	-108,440,455.18
加：期初现金及现金等价物余额	141,167,358.41	249,607,813.59
六、期末现金及现金等价物余额	215,531,283.10	141,167,358.41

6、母公司现金流量表

单位：元

项目	2023 年度	2022 年度
一、经营活动产生的现金流量：		
销售商品、提供劳务收到的现金	1,289,833,923.98	1,077,262,035.58
收到的税费返还		4,425,440.27
收到其他与经营活动有关的现金	39,418,140.42	38,056,391.68
经营活动现金流入小计	1,329,252,064.40	1,119,743,867.53
购买商品、接受劳务支付的现金	1,146,235,742.23	849,140,547.31
支付给职工以及为职工支付的现金	27,848,276.04	29,137,523.03
支付的各项税费	20,568,374.10	10,263,356.63
支付其他与经营活动有关的现金	46,981,375.80	38,703,300.58

经营活动现金流出小计	1,241,633,768.17	927,244,727.55
经营活动产生的现金流量净额	87,618,296.23	192,499,139.98
二、投资活动产生的现金流量：		
收回投资收到的现金	60,620,611.11	90,570,000.00
取得投资收益收到的现金	12,915,409.16	8,450,749.49
处置固定资产、无形资产和其他长期资产收回的现金净额	1,861,349.25	2,670,000.00
处置子公司及其他营业单位收到的现金净额	83,803,190.00	176,747,426.81
收到其他与投资活动有关的现金		
投资活动现金流入小计	159,200,559.52	278,438,176.30
购建固定资产、无形资产和其他长期资产支付的现金	2,025,096.59	9,700,633.14
投资支付的现金	30,600,000.00	129,091,865.00
取得子公司及其他营业单位支付的现金净额	10,740,000.00	202,060,000.00
支付其他与投资活动有关的现金	675,019,781.14	446,519,437.16
投资活动现金流出小计	718,384,877.73	787,371,935.30
投资活动产生的现金流量净额	-559,184,318.21	-508,933,759.00
三、筹资活动产生的现金流量：		
吸收投资收到的现金		
取得借款收到的现金	124,911,791.67	377,500,000.00
收到其他与筹资活动有关的现金	548,818,047.66	338,655,514.29
筹资活动现金流入小计	673,729,839.33	716,155,514.29
偿还债务支付的现金	130,000,000.00	491,723,619.45
分配股利、利润或偿付利息支付的现金	17,520,209.44	19,177,394.76
支付其他与筹资活动有关的现金	15,797,960.15	6,353,400.20
筹资活动现金流出小计	163,318,169.59	517,254,414.41
筹资活动产生的现金流量净额	510,411,669.74	198,901,099.88
四、汇率变动对现金及现金等价物的影响	2,161.19	33,993.60
五、现金及现金等价物净增加额	38,847,808.95	-117,499,525.54
加：期初现金及现金等价物余额	54,856,090.64	172,355,616.18
六、期末现金及现金等价物余额	93,703,899.59	54,856,090.64

7、合并所有者权益变动表

本期金额

单位：元

项目	2023 年度													少数 股东 权益	所有 者权 益合 计
	归属于母公司所有者权益														
	股本	其他权益工具			资本 公积	减： 库存 股	其他 综合 收益	专项 储备	盈余 公积	一般 风险 准备	未分 配利 润	其他	小计		
	优先 股	永续 债	其他												
一、 上年 期末 余额	926, 500, 000. 00				195, 436, 092. 77		135, 097, 413. 39		72,8 53,9 43.2 6		- 323, 513, 476. 62		1,00 6,37 3,97 2.80	10,8 72,6 13.6 4	1,01 7,24 6,58 6.44
加： 会计政															

策变更																
期差错更正																
他																
二、本年期初余额	926,500,000.00	0.00	0.00	0.00	195,436,092.77	0.00	135,097,413.39	0.00	72,853,943.26	0.00	-323,513,476.62	0.00	1,006,373,972.80	10,872,613.64	1,017,246,586.44	
三、本期增减变动金额（减少以“－”号填列）	0.00	0.00	0.00	0.00	4,090,732.12	0.00	-68,060,184.53	0.00	0.00	0.00	50,063,818.15	0.00	-13,905,634.26	10,221,947.46	-3,683,686.80	
（一）综合收益总额	0.00	0.00	0.00	0.00	0.00	0.00	-5,557.09	0.00	0.00	0.00	50,063,818.15	0.00	50,058,261.06	-2,034,304.58	48,023,956.48	
（二）所有者投入和减少资本	0.00	0.00	0.00	0.00	2,756,984.15	0.00	0.00	0.00	0.00	0.00	0.00	0.00	2,756,984.15	15,750,000.00	18,506,984.15	
1. 所有者投入的普通股													0.00	15,750,000.00	15,750,000.00	
2. 其他权益工具持有者投入资本													0.00	0.00	0.00	
3. 股份支付计入所有者权益					2,756,984.15								2,756,984.15	0.00	2,756,984.15	

者权益的金额															
4. 其他													0.00	0.00	
(三) 利润分配	0.00	0.00	0.00	0.00	0.00	0.00	0.00	0.00	0.00	0.00	0.00	0.00	0.00	0.00	0.00
1. 提取盈余公积													0.00		
2. 提取一般风险准备													0.00		
3. 对所有者(或股东)的分配													0.00		
4. 其他													0.00		
(四) 所有者权益内部结转	0.00	0.00	0.00	0.00	0.00	0.00	-68,054,627.44	0.00	0.00	0.00	0.00	0.00	-68,054,627.44	0.00	-68,054,627.44
1. 资本公积转增资本(或股本)													0.00		
2. 盈余公积转增资本(或股本)													0.00		
3. 盈余公积弥补													0.00		

亏损															
4. 设定受益计划变动额结转留存收益													0.00		
5. 其他综合收益结转留存收益							- 68,054,627.44						- 68,054,627.44		- 68,054,627.44
6. 其他													0.00		
(五) 专项储备	0.00	0.00	0.00	0.00	0.00	0.00	0.00	0.00	0.00	0.00	0.00	0.00	0.00	0.00	0.00
1. 本期提取													0.00		
2. 本期使用													0.00		
(六) 其他	0.00	0.00	0.00	0.00	1,333,747.97	0.00	0.00	0.00	0.00	0.00		0.00	1,333,747.97	- 3,493,747.96	- 2,159,999.99
四、本期期末余额	926,500,000.00	0.00	0.00	0.00	199,526,824.89	0.00	67,037,228.86	0.00	72,853,943.26	0.00	- 273,449,658.47	0.00	992,468,338.54	21,094,561.10	1,013,562,899.64

上期金额

单位：元

项目	2022 年度														少数 股东 权益	所有 者权 益合 计
	归属于母公司所有者权益												小计			
	股本	其他权益工具			资本 公积	减： 库存 股	其他 综合 收益	专项 储备	盈余 公积	一般 风险 准备	未分 配利 润	其他				
	优先 股	永续 债	其他													
一、上年期末余额	926,500,000.00				195,436,092.77		128,956,178.36		72,853,943.26		- 45,226,256.58		1,278,519,957.81	13,037,854.81	1,291,557,812.62	
加：会计政											- 446,426.		- 446,426.	48,123.27	- 398,303.	

策变更											32		32		05
期差错更正															
他															
二、本年期初余额	926,500.00				195,436.09		128,956.17		72,853.94		-45,672.68		1,278,073.53	13,085.98	1,291,159.57
三、本期增减变动金额（减少以“－”号填列）							6,141.23	0.00	0.00	0.00	-277,840.79	0.00	-271,699.55	-2,213.36	-273,912.92
（一）综合收益总额							6,141.23	0.00	0.00	0.00	-277,840.79	0.00	-271,699.55	-2,477.93	-274,176.73
（二）所有者投入和减少资本							0.00	0.00	0.00	0.00	0.00	0.00	0.00	0.00	0.00
1. 所有者投入的普通股															0.00
2. 其他权益工具持有者投入资本															
3. 股份支付计入所有															

者权益的金额															
4. 其他															
(三) 利润分配	0.00	0.00	0.00	0.00	0.00	0.00	0.00	0.00	0.00	0.00	0.00	0.00	0.00	- 1,500,000.00	- 1,500,000.00
1. 提取盈余公积															
2. 提取一般风险准备															
3. 对所有者(或股东)的分配														- 1,500,000.00	- 1,500,000.00
4. 其他															
(四) 所有者权益内部结转	0.00	0.00	0.00	0.00	0.00	0.00	0.00	0.00	0.00	0.00	0.00	0.00	0.00	0.00	
1. 资本公积转增资本(或股本)															
2. 盈余公积转增资本(或股本)															
3. 盈余公积弥补															

亏损																
4. 设定受益计划变动额结转留存收益																
5. 其他综合收益结转留存收益																
6. 其他																
(五) 专项储备	0.00	0.00	0.00	0.00	0.00	0.00	0.00	0.00	0.00	0.00	0.00	0.00	0.00	0.00	0.00	
1. 本期提取																
2. 本期使用																
(六) 其他							0.00	0.00	0.00	0.00	0.00	0.00	0.00	1,763.81	4.87	1,763.81
四、本期期末余额	926,500.00				195,436,092.77		135,097,413.39	0.00	72,853,943.26	0.00	-323,513,476.62	0.00	1,006,373,972.80	10,872,613.64		1,017,246,586.44

8、母公司所有者权益变动表

本期金额

单位：元

项目	2023 年度												所有者权益合计
	股本	其他权益工具			资本公积	减：库存股	其他综合收益	专项储备	盈余公积	未分配利润	其他		
		优先股	永续债	其他									
一、上年期末余额	926,500,000.00	0.00	0.00	0.00	328,748,448.09	0.00	1,705,898.04	0.00	72,853,943.26	98,028,591.16	0.00		1,427,836,880.55
加													

：会 计政 策变 更												
期差 错更 正												
他												
二、 本年 期初 余额	926,5 00,00 0.00	0.00	0.00	0.00	328,7 48,44 8.09	0.00	1,705 ,898. 04	0.00	72,85 3,943 .26	98,02 8,591 .16	0.00	1,427 ,836, 880.5 5
三、 本期 增减 变动 金额 (减 少以 “一 ”号 填 列)	0.00	0.00	0.00	0.00	2,756 ,984. 15	0.00	0.00	0.00	0.00	- 7,929 ,696. 42	0.00	- 5,172 ,712. 27
(一) 综合 收益 总额	0.00	0.00	0.00	0.00	0.00	0.00	0.00	0.00	0.00	- 7,929 ,696. 42	0.00	- 7,929 ,696. 42
(二) 所有 者投 入和 减少 资本	0.00	0.00	0.00	0.00	2,756 ,984. 15	0.00	0.00	0.00	0.00	0.00	0.00	2,756 ,984. 15
1. 所 有者 投入 的普 通股												0.00
2. 其 他权 益工 具持 有者 投入 资本												0.00
3. 股 份支 付计 入所 有者					2,756 ,984. 15							2,756 ,984. 15

权益的金额													
4. 其他													0.00
(三) 利润分配	0.00	0.00	0.00	0.00	0.00	0.00	0.00	0.00	0.00	0.00	0.00	0.00	0.00
1. 提取盈余公积													0.00
2. 对所有者(或股东)的分配													0.00
3. 其他													0.00
(四) 所有者权益内部结转	0.00	0.00	0.00	0.00	0.00	0.00	0.00	0.00	0.00	0.00	0.00	0.00	0.00
1. 资本公积转增资本(或股本)													0.00
2. 盈余公积转增资本(或股本)													0.00
3. 盈余公积弥补亏损													0.00
4. 设定受益计划变													0.00

动额 结转 留存 收益													
5. 其 他综 合收 益结 转留 存收 益													0.00
6. 其 他													0.00
(五) 专项 储备	0.00	0.00	0.00	0.00	0.00	0.00	0.00	0.00	0.00	0.00	0.00	0.00	0.00
1. 本 期提 取													0.00
2. 本 期使 用													0.00
(六) 其他	0.00	0.00	0.00	0.00	0.00	0.00	0.00	0.00	0.00	0.00	0.00	0.00	0.00
四、 本期 期末 余额	926,5 00,00 0.00	0.00	0.00	0.00	331,5 05,43 2.24	0.00	1,705 ,898. 04	0.00	72,85 3,943 .26	90,09 8,894 .74	0.00		1,422 ,664, 168.2 8

上期金额

单位：元

项目	2022 年度											
	股本	其他权益工具			资本 公积	减： 库存 股	其他 综合 收益	专项 储备	盈余 公积	未分 配利 润	其他	所有 者权 益合 计
		优先 股	永续 债	其他								
一、 上年 期末 余额	926,5 00,00 0.00				328,7 48,44 8.09		128,9 28,89 7.46		72,85 3,943 .26	176,6 34,26 6.21		1,633 ,665, 555.0 2
加 ：会 计政 策变 更										113,6 34.72		113,6 34.72
期差 错更 正												
他												

二、本年期初余额	926,500,000.00				328,748,448.09		128,928,897.46	0.00	72,853,943.26	176,747,900.93	0.00	1,633,779,189.74
三、本期增减变动金额（减少以“－”号填列）							-127,222,999.42	0.00	0.00	-78,719,309.77	0.00	-205,942,309.19
（一）综合收益总额							-127,222,999.42	0.00	0.00	-78,719,309.77	0.00	-205,942,309.19
（二）所有者投入和减少资本							0.00	0.00	0.00	0.00	0.00	0.00
1. 所有者投入的普通股												0.00
2. 其他权益工具持有者投入资本												0.00
3. 股份支付计入所有者权益的金额												0.00
4. 其他												0.00
（三）利润分配							0.00	0.00	0.00	0.00	0.00	0.00
1. 提												0.00

取盈 余公 积													
2. 对 所有 者 (或 股 东) 的 分 配													0.00
3. 其 他													0.00
(四) 所 有 者 权 益 内 部 结 转							0.00	0.00	0.00	0.00	0.00		0.00
1. 资 本 公 积 转 增 资 本 (或 股 本)													0.00
2. 盈 余 公 积 转 增 资 本 (或 股 本)													0.00
3. 盈 余 公 积 弥 补 亏 损													0.00
4. 设 定 受 益 计 划 变 动 额 结 转 留 存 收 益													0.00
5. 其 他 综 合 收 益 结 转 留 存 收 益													0.00

6. 其他												0.00
(五) 专项储备						0.00	0.00	0.00	0.00	0.00	0.00	0.00
1. 本期提取												0.00
2. 本期使用												0.00
(六) 其他						0.00	0.00	0.00	0.00	0.00	0.00	0.00
四、本期期末余额	926,500,000.00				328,748,448.09	1,705,898.04	0.00	72,853,943.26	98,028,591.16	0.00		1,427,836,880.55

三、公司基本情况

上海悦心健康集团股份有限公司（以下简称本公司，在包含子公司时统称本集团）成立于2002年1月15日，注册地址：上海市闵行区浦江镇三鲁公路2121号，总部办公地址为上海市闵行区恒南路1288号。本公司所发行人民币普通股A股，深圳证券交易所上市。

本公司属于建材行业，本集团经营范围为：养老机构业务，为老年人提供社区托养、居家照护等社区养老服务；医疗企业管理咨询（不得从事诊疗活动、心理咨询）、健康管理咨询（不得从事诊疗活动、心理咨询）、投资管理咨询、企业管理咨询（咨询类项目除经纪）、会议及展览服务、市场营销策划；从事健康环境科技及医用产品技术领域内的技术开发、自有技术转让、并提供技术咨询及技术服务；生产销售精密陶瓷，建筑陶瓷，卫生陶瓷，配套件，高性能功能陶瓷产品，室内外建筑装潢五金和超硬工具，建筑保温材料及其他隔热、隔音、防火等建筑材料，销售自产产品并提供产品技术服务；在上海市闵行区三鲁公路2121号内从事自有房屋出租；机器设备租赁。（涉及许可证、专项规定、质检、安检等管理要求的，需按照国家有关规定取得相应许可后开展经营活动）。【依法须经批准的项目，经相关部门批准后方可开展经营活动】

本集团目前主要产品为：陶瓷墙砖、陶瓷地砖、特殊用途地砖，主要用于各类内外墙、各类地面及特殊场所的装饰。

本财务报表于2024年3月28日由本公司董事会批准报出。

四、财务报表的编制基础

1、编制基础

本集团财务报表根据实际发生的交易和事项，按照财政部颁布的《企业会计准则》及其应用指南、解释及其他相关规定（以下合称“企业会计准则”），以及中国证券监督管理委员会（以下简称“证监会”）《公开发行证券的公司信息披露编报规则第15号—财务报告的一般规定》（2023年修订）的披露相关规定编制。

2、持续经营

本集团对自 2023 年 12 月 31 日起 12 个月的持续经营能力进行了评价，未发现对持续经营能力产生重大怀疑的事项和情况。本财务报表以持续经营为基础列报。

五、重要会计政策及会计估计

具体会计政策和会计估计提示：

本集团根据实际生产经营特点制定的具体会计政策和会计估计包括应收款项坏账准备、存货跌价准备、投资性房地产计量、固定资产折旧、无形资产摊销、收入确认和计量等。

1、遵循企业会计准则的声明

本公司编制的财务报表符合企业会计准则的要求，真实、准确、完整地反映了本公司及本集团于 2023 年 12 月 31 日的财务状况以及 2023 年度经营成果和现金流量等有关信息。

2、会计期间

本集团的会计期间为公历 1 月 1 日至 12 月 31 日。

3、营业周期

本集团以 12 个月作为一个营业周期，并以其作为资产和负债的流动性划分标准。

4、记账本位币

本集团以人民币为记账本位币。本集团下属子公司美国日星生殖中心有限公司，根据其经营所处的主要经济环境自行决定其记账本位币，本集团在编制财务报表时按照五、9 所述方法折算为人民币。

5、重要性标准确定方法和选择依据

适用 不适用

项目	重要性标准
重要的单项计提坏账准备的应收款项	100 万元
应收款项本期坏账准备收回或转回金额重要的	100 万元
重要的应收账款核销	100 万元
重要的在建工程	公司将单项在建工程金额超过资产总额 0.5% 的项目认定为重要在建工程
账龄超过 1 年或逾期的重要应付账款	100 万元
重要的投资活动现金流量	公司将单项金额超过资产总额 5% 的投资活动现金流量认定为重要的投资活动现金流量。
重要的非全资子公司	非全资子公司收入金额占集团总收入 $\geq 10\%$
重要的合营企业或联营企业	对合营企业或联营企业的长期股权投资账面价值占集团总资产 $\geq 5\%$

6、同一控制下和非同一控制下企业合并的会计处理方法

（1）同一控制下的企业合并

参与合并的企业在合并前后均受同一方或相同的多方最终控制且该控制并非暂时性的，为同一控制下的企业合并。

本集团作为合并方，在同一控制下企业合并中取得的资产和负债，在合并日按被合并方在最终控制方合并报表中的账面价值计量。取得的净资产账面价值与支付的合并对价账面价值的差额，调整资本公积；资本公积不足冲减的，调整留存收益。

通过多次交易分步实现同一控制下企业合并的，以不早于本集团和被合并方同处于最终控制方的控制之下的时点为限，将被合并方的有关资产、负债并入本集团合并财务报表的比较报表中，并将合并而增加的净资产在比较报表中调整所有者权益项下的相关项目。

（2）非同一控制下的企业合并

参与合并的各方在合并前后不受同一方或相同的多方最终控制的，为非同一控制下的企业合并。

本集团作为购买方，在非同一控制下企业合并中取得的被购买方可辨认资产、负债及或有负债在收购日以公允价值计量。合并成本大于合并中取得的被购买方可辨认净资产公允价值份额的差额，确认为商誉；合并成本小于合并中取得的被购买方可辨认净资产公允价值份额的，首先对合并中取得的各项可辨认资产、负债及或有负债的公允价值、以及合并成本进行复核，经复核后，合并成本仍小于合并中取得的被购买方可辨认净资产公允价值份额的，将其差额计入合并当期营业外收入。

通过多次交易分步实现非同一控制下企业合并的，对于购买日之前持有的被购买方的股权，按照该股权在购买日的公允价值进行重新计量，公允价值与其账面价值的差额计入当期投资收益；与其相关的购买日之前持有的被购买方的股权涉及权益法核算下的其他综合收益以及除净损益、其他综合收益和利润分配外的其他所有者权益变动，在购买日所属当期转为投资损益，由于被投资方重新计量设定受益计划净负债或净资产变动而产生的其他综合收益除外。

7、控制的判断标准和合并财务报表的编制方法

本集团合并财务报表的合并范围以控制为基础予以确定，包括本公司及本公司控制的所有子公司。本集团判断控制的标准为，本集团拥有对被投资方的权力，通过参与被投资方的相关活动而享有可变回报，并且有能力运用对被投资方的权力影响其回报金额。

在编制合并财务报表时，子公司与本公司采用的会计政策或会计期间不一致的，按照本公司的会计政策或会计期间对子公司财务报表进行必要的调整。

本公司与子公司及子公司相互之间发生的内部交易对合并财务报表的影响于合并时抵消。子公司的所有者权益中不属于母公司的份额以及当期净损益、其他综合收益及综合收益总额中属于少数股东权益的份额，分别在合并财务报表“少数股东权益、少数股东损益、归属于少数股东的其他综合收益及归属于少数股东的综合收益总额”项目列示。

对于同一控制下企业合并取得的子公司，其经营成果和现金流量自合并当期期初纳入合并财务报表。编制比较合并财务报表时，对上年财务报表的相关项目进行调整，视同合并后形成的报告主体自最终控制方开始控制时点起一直存在。

对于非同一控制下企业合并取得子公司，经营成果和现金流量自本集团取得控制权之日起纳入合并财务报表。在编制合并财务报表时，以购买日确定的各项可辨认资产、负债及或有负债的公允价值为基础对子公司的财务报表进行调整。

本集团在不丧失控制权的情况下部分处置对子公司的长期股权投资，在合并财务报表中，处置价款与处置长期股权投资相对应享有子公司自购买日或合并日开始持续计算的净资产份额之间的差额，调整资本公积（股本溢价），资本公积不足冲减的，调整留存收益。

本集团因处置部分股权投资等原因丧失了对被投资方的控制权的，在编制合并财务报表时，对于剩余股权，按照其在丧失控制权日的公允价值进行重新计量。处置股权取得的对价与剩余股权公允价值之和，减去按原持股比例计算应享有原有子公司自购买日或合并日开始持续计算的净资产的份额之间的差额，计入丧失控制权当期的投资损益，同时冲减商誉。与原有子公司股权投资相关的其他综合收益等，在丧失控制权时转为当期投资损益。

本集团通过多次交易分步处置对子公司股权投资直至丧失控制权属于一揽子交易的，应当将各项交易作为一项处置子公司并丧失控制权的交易进行会计处理；但是，在丧失控制权之前每一次处置价款与处置投资对应的享有该子公司净资产份额的差额，在合并财务报表中确认为其他综合收益，在丧失控制权时一并转入丧失控制权当期的投资损益。通过多次交易分步处置对子公司股权投资直至丧失控制权，不属于一揽子交易的，对每一项交易按照是否丧失控制权分别进行会计处理。

8、现金及现金等价物的确定标准

本集团现金流量表之现金指库存现金以及可以随时用于支付的存款。现金流量表之现金等价物指持有期限不超过 3 个月、流动性强、易于转换为已知金额现金且价值变动风险很小的投资。

9、外币业务和外币报表折算

（1）外币交易

本集团外币交易按交易发生当月第一天中国人民银行公布的基准汇率折合为人民币金额。于资产负债表日，外币货币性项目采用资产负债表日的即期汇率折算为人民币，所产生的折算差额除了为购建或生产符合资本化条件的资产而借入的外币专门借款产生的汇兑差额按资本化的原则处理外，直接计入当期损益。

（2）外币财务报表的折算

外币资产负债表中资产、负债类项目采用资产负债表日的即期汇率折算；所有者权益类项目除“未分配利润”外，均按业务发生时的即期汇率折算；利润表中的收入与费用项目，采用交易发生日的月平均汇率折算。上述折算产生的外币报表折算差额，在其他综合收益项目中列示。外币现金流量采用现金流量发生日的即期汇率折算。汇率变动对现金的影响额，在现金流量表中单独列示。

10、金融工具

（1）金融工具的确认和终止确认

本集团成为金融工具合同的一方时确认一项金融资产或金融负债。

满足下列条件的，终止确认金融资产（或金融资产的一部分，或一组类似金融资产的一部分），即从其账户和资产负债表内予以转销：1）收取金融资产现金流量的权利届满；2）转移了收取金融资产现金流量的权利，或在“过手协议”下承担了及时将收取的现金流量全额支付给第三方的义务；并且实质上转让了金融资产所有权上几乎所有的风险和报酬，或虽然实质上既没有转移也没有保留金融资产所有权上几乎所有的风险和报酬，但放弃了对该金融资产的控制。

如果金融负债的责任已履行、撤销或届满，则对金融负债进行终止确认。如果现有金融负债被同一债权人以实质上几乎完全不同条款的另一金融负债所取代，或现有负债的条款几乎全部被实质性修改，则此类替换或修改作为终止确认原负债和确认新负债处理，差额计入当期损益。

以常规方式买卖金融资产，按交易日会计进行确认和终止确认。

（2）金融资产分类和计量方法

本集团的金融资产于初始确认时根据本集团管理金融资产的业务模式和金融资产的合同现金流量特征，将金融资产分类为以摊余成本计量的金融资产、以公允价值计量且其变动计入其他综合收益的金融资产、以公允价值计量且其变动计入当期损益的金融资产。当且仅当本集团改变管理金融资产的业务模式时，才对所有受影响的相关金融资产进行重分类。

在判断业务模式时，本集团考虑包括企业评价和向关键管理人员报告金融资产业绩的方式、影响金融资产业绩的风险及其管理方式以及相关业务管理人员获得报酬的方式等。在评估是否以收取合同现金流量为目标时，本集团需要对金融资产到期日前的出售原因、时间、频率和价值等进行分析判断。

在判断合同现金流量特征时，本集团需要判断合同现金流量是否仅为对本金和以未偿付本金为基础的利息的支付时，包含对（货币时间价值的修正进行评估时，需要判断与基准现金流量相比是否具有显著差异/对包含提前还款特征的金融资产，需要判断提前还款特征的公允价值是否非常小）等。

金融资产在初始确认时以公允价值计量，但是因销售商品或提供服务等产生的应收账款或应收票据未包含重大融资成分或不考虑不超过一年的融资成分的，按照交易价格进行初始计量。

对于以公允价值计量且其变动计入当期损益的金融资产，相关交易费用直接计入当期损益，其他类别的金融资产相关交易费用计入其初始确认金额。

1）以摊余成本计量的金融资产

金融资产同时符合下列条件的，分类为以摊余成本计量的金融资产：①管理该金融资产的业务模式是以收取合同现金流量为目标。②该金融资产的合同条款规定，在特定日期产生的现金流量，仅为对本金和以未偿付本金金额为基础的利息的支付。本集团该分类的金融资产主要包括：货币资金、应收账款、应收票据、其他应收款、长期应收款。

2）以公允价值计量且其变动计入其他综合收益的债务工具投资

金融资产同时符合下列条件的，分类为以公允价值计量且其变动计入其他综合收益的金融资产：①管理该金融资产的业务模式既以收取合同现金流量为目标又以出售该金融资产为目标。②该金融资产的合同条款规定，在特定日期产生的现金流量，仅为对本金和以未偿付本金金额为基础的利息的支付。此类金融资产采用实际利率法确认利息收入。除利息收入、减值

损失及汇兑差额确认为当期损益外，其余公允价值变动计入其他综合收益。当金融资产终止确认时，之前计入其他综合收益的累计利得或损失从其他综合收益转出，计入当期损益。本集团该分类的金融资产主要包括：应收款项融资。

3) 以公允价值计量且其变动计入其他综合收益的权益工具投资

本集团不可撤销地选择将部分非交易性权益工具投资指定为以公允价值计量且其变动计入其他综合收益的金融资产，该指定一经作出，不得撤销。本集团仅将相关股利收入（明确作为投资成本部分收回的股利收入除外）计入当期损益，公允价值的后续变动计入其他综合收益，不需计提减值准备。当金融资产终止确认时，之前计入其他综合收益的累计利得或损失从其他综合收益转出，计入留存收益。本集团该分类的金融资产为其他权益工具投资。

4) 以公允价值计量且其变动计入当期损益的金融资产

除上述分类为以摊余成本计量的金融资产和分类或指定为以公允价值计量且其变动计入其他综合收益的金融资产之外的金融资产，本集团将其分类为以公允价值计量且其变动计入当期损益的金融资产。此类金融资产按照公允价值进行后续计量，除与套期会计有关外，所有公允价值变动计入当期损益。本集团该分类的金融资产主要包括：交易性金融资产，自资产负债表日起超过一年到期且预期持有超过一年的列报为其他非流动金融资产。

本集团在非同一控制下的企业合并中确认的或有对价构成金融资产的，该金融资产分类为以公允价值计量且其变动计入当期损益的金融资产。

(3) 金融负债分类、确认依据和计量方法

除了签发的财务担保合同、以低于市场利率贷款的贷款承诺及由于金融资产转移不符合终止确认条件或继续涉入被转移金融资产所形成的金融负债以外，本集团的金融负债于初始确认时分类为：以公允价值计量且其变动计入当期损益的金融负债、以摊余成本计量的金融负债。对于以公允价值计量且其变动计入当期损益的金融负债，相关交易费用直接计入当期损益，以摊余成本计量的金融负债的相关交易费用计入其初始确认金额。

金融负债的后续计量取决于其分类：

1) 以摊余成本计量的金融负债

以摊余成本计量的金融负债，采用实际利率法，按照摊余成本进行后续计量。

2) 以公允价值计量且其变动计入当期损益的金融负债

以公允价值计量且其变动计入当期损益的金融负债（含属于金融负债的衍生工具），包括交易性金融负债和初始确认时指定为以公允价值计量且其变动计入当期损益的金融负债。交易性金融负债（含属于金融负债的衍生工具），按照公允价值进行后续计量，（除与套期会计有关外，）所有公允价值变动均计入当期损益。对于指定为以公允价值计量且其变动计入当期损益的金融负债，按照公允价值进行后续计量，除由本集团自身信用风险变动引起的公允价值变动计入其他综合收益之外，其他公允价值变动计入当期损益；如果由本集团自身信用风险变动引起的公允价值变动计入其他综合收益会造成或扩大损益中的会计错配，本集团将所有公允价值变动（包括自身信用风险变动的影响金额）计入当期损益。

(4) 金融工具的减值

本集团以预期信用损失为基础，进行减值处理并确认损失准备。

预期信用损失，是指以发生违约的风险为权重的金融工具信用损失的加权平均值。信用损失，是指本集团按照原实际利率折现的、根据合同应收的所有合同现金流量与预期收取的所有现金流量之间的差额，即全部现金短缺的现值。本集团考虑预期信用损失计量方法时反映如下要素：①通过评价一系列可能的结果而确定的无偏概率加权平均金额；②货币时间价值；③在资产负债表日无须付出不必要的额外成本或即可获得的有关过去事项、当前状况以及未来经济状况预测的合理且有依据的信息。

本集团基于单项和组合评估金融工具的预期信用损失，以组合为基础进行评估时，本集团基于共同信用风险特征将金融工具分为不同组别。本集团采用的共同信用风险特征包括：金融工具类型、信用风险评级、债务人所处地理位置、债务人所处行业、逾期信息、应收款项账龄等。

本集团采用预期信用损失模型对金融工具和合同资产的减值进行评估需要做出重大判断和估计，需考虑所有合理且有依据的信息，包括前瞻性信息。在做出这些判断和估计时，本集团根据历史还款数据结合经济政策、宏观经济指标、行业风险等因素推断债务人信用风险的预期变动。不同的估计可能会影响减值准备的计提，已计提的减值准备可能并不等于未来实际的减值损失金额。

1) 应收款项和合同资产的减值测试方法

对于因销售商品、提供劳务等日常经营活动形成的不含重大融资成分的应收账款、应收票据、应收款项融资、合同资产等应收款项，本集团运用简化计量方法，按照相当于整个存续期内的预期信用损失金额计量损失准备。

对于租赁应收款、包含重大融资成分的应收款项以及合同资产，本集团选择运用简化计量方法，按照相当于整个存续期内的预期信用损失金额计量损失准备。

对于应收款项，除对单项金额重大且已发生信用减值的款项单项确定其信用损失外，通常按照共同信用风险特征组合的基础上，考虑预期信用损失计量方法应反映的要素，参考历史信用损失经验，编制应收账款逾期天数/应收账款账龄与违约损失率对照表，以此为基础计算预期信用损失。若某一客户信用风险特征与组合中其他客户显著不同，或该客户信用风险特征发生显著变化，例如客户发生严重财务困难，应收该客户款项的预期信用损失率已显著高于其所处于账龄、逾期区间的预期信用损失率等，本集团对应收该客户款项按照单项计提损失准备。

①应收账款（与合同资产）的组合类别及确定依据

本集团根据应收账款(与合同资产)的账龄、款项性质、信用风险敞口、历史回款情况等信息为基础，按信用风险特征的相似性和相关性进行分组。对于应收账款（与合同资产），本集团判断账龄/逾期账龄为其信用风险主要影响因素，因此，本集团以账龄组合/逾期账龄组合为基础评估其预期信用损失。

项目	板块	确定组合的依据（账龄组合）	计量预期信用损失的方法
应收账款	医疗板块	1 年以内	5.00
		1-2 年	20.00

		2-3 年	50.00
		3 年以上	100.00
建材板块及其他	1 年以内	9.00	
	1-2 年	23.00	
	2-3 年	39.00	
	3-4 年	65.00	
	4 年以上	100.00	

② 应收票据的组合类别及确定依据

对于存在客观证据表明存在减值，以及其他适用于单项评估的应收票据单独进行减值测试，确认预期信用损失，计提单项减值准备。

对于不存在减值客观证据的应收票据无法以合理成本评估预期信用损失的信息时，本集团依据信用风险特征将应收票据划分为若干组合，在组合基础上计算预期信用损失。

项目	确定组合的依据	计量预期信用损失的方法
商业承兑汇票	信用风险较高	参照应收账款计提预期信用损失方法
银行承兑汇票	信用风险较低	不计提预期信用损失

③ 其他应收款的组合类别及确定依据

本集团依据其他应收款信用风险自初始确认后是否已经显著增加，采用相当于未来 12 个月内、或整个存续期的预期信用损失的金额计量减值损失。除了单项评估信用风险的其他应收款外，基于其信用风险特征，将其划分为不同组合并评估其预期信用损失。

项目	确定组合的依据	计量预期信用损失的方法
应收股利	应收股利	不计提预期信用损失
应收利息	应收金融机构利息	不计提预期信用损失
应收其他款项	日常经营活动中的款项	计提预期信用损失方法

④ 应收款项融资的组合类别及确定依据

对于存在客观证据表明存在减值，以及其他适用于单项评估的应收款项融资单独进行减值测试，确认预期信用损失，计提单项减值准备。

对于不存在减值客观证据的应收票据无法以合理成本评估预期信用损失的信息时，本集团依据信用风险特征将应收款项融资划分为若干组合，在组合基础上计算预期信用损失。

项目	确定组合的依据	计量预期信用损失的方法
商业承兑汇票	信用风险较高	参照应收账款计提预期信用损失方法
银行承兑汇票	信用风险较低	不计提预期信用损失

(5) 金融资产转移的确认依据和计量方法

对于金融资产转移交易，本集团已将金融资产所有权上几乎所有的风险和报酬转移给转入方的，终止确认该金融资产；保留了金融资产所有权上几乎所有的风险和报酬的，不终止确认该金融资产；既没有转移也没有保留金融资产所有权上几乎所有的风险和报酬的，放弃了对该金融资产控制的，终止确认该金融资产并确认产生的资产和负债，未放弃对该金融资产控制的，按照其继续涉入所转移金融资产的程度确认有关金融资产，并相应确认有关负债。

金融资产整体转移满足终止确认条件的，将所转移金融资产在终止确认日的账面价值，与因转移而收到的对价及原直接计入其他综合收益的公允价值变动累计额中对应终止确认部分的金额（涉及转移的金融资产同时符合下列条件：①集团管理该金融资产的业务模式既以收取合同现金流量为目标又以出售该金融资产为目标；②该金融资产的合同条款规定，在特定日期产生的现金流量，仅为对本金和以未偿付本金金额为基础的利息的支付。）之和的差额计入当期损益。

金融资产部分转移满足终止确认条件的，将所转移金融资产整体的账面价值，在终止确认部分和未终止确认部分之间，按照各自的相对公允价值进行分摊，并将因转移而收到的对价及应分摊至终止确认部分的原计入其他综合收益的公允价值变动累计额中对应终止确认部分的金额（涉及转移的金融资产同时符合下列条件：①集团管理该金融资产的业务模式既以收取合同现金流量为目标又以出售该金融资产为目标；②该金融资产的合同条款规定，在特定日期产生的现金流量，仅为对本金和以未偿付本金金额为基础的利息的支付。）之和，与分摊的前述金融资产整体账面价值的差额计入当期损益。

通过对所转移金融资产提供财务担保方式继续涉入的，按照金融资产的账面价值和财务担保金额两者之中的较低者，确认继续涉入形成的资产。财务担保金额，是指所收到的对价中，将被要求偿还的最高金额。

(6) 金融负债与权益工具的区分及相关处理方法

本集团按照以下原则区分金融负债与权益工具：（1）如果本集团不能无条件地避免以交付现金或其他金融资产来履行一项合同义务，则该合同义务符合金融负债的定义。有些金融工具虽然没有明确地包含交付现金或其他金融资产义务的条款和条件，但有可能通过其他条款和条件间接地形成合同义务。（2）如果一项金融工具须用或可用本集团自身权益工具进行结算，需要考虑用于结算该工具的本集团自身权益工具，是作为现金或其他金融资产的替代品，还是为了使该工具持有方享有在发行方扣除所有负债后的资产中的剩余权益。如果是前者，该工具是发行方的金融负债；如果是后者，该工具是发行方的权益工具。在某些情况下，一项金融工具合同规定本集团须用或可用自身权益工具结算该金融工具，其中合同权利或合同义务的金额等于可获取或需交付的自身权益工具的数量乘以其结算时的公允价值，则无论该合同权利或义务的金额是固定的，还是完全或部分地基于除本集团自身权益工具的市场价格以外的变量（例如利率、某种商品的价格或某项金融工具的价格）的变动而变动，该合同分类为金融负债。

本集团在合并报表中对金融工具（或其组成部分）进行分类时，考虑了集团成员和金融工具持有方之间达成的所有条款和条件。如果集团作为一个整体由于该工具而承担了交付现金、其他金融资产或者以其他导致该工具成为金融负债的方式进行结算的义务，则该工具应当分类为金融负债。

金融工具或其组成部分属于金融负债的，相关利息、股利（或股息）、利得或损失，以及赎回或再融资产生的利得或损失等，本集团计入当期损益。

金融工具或其组成部分属于权益工具的，其发行（含再融资）、回购、出售或注销时，本集团作为权益的变动处理，不确认权益工具的公允价值变动。

（7）金融资产和金融负债的抵销

本集团的金融资产和金融负债在资产负债表内分别列示，不相互抵销。但同时满足下列条件时，以相互抵销后的净额在资产负债表内列示：（1）本集团具有抵销已确认金额的法定权利，且该种法定权利是当前可执行的；（2）本集团计划以净额结算，或同时变现该金融资产和清偿该金融负债。

11、合同资产

合同资产，是指本集团已向客户转让商品而有权收取对价的权利，且该权利取决于时间流逝之外的其他因素。如本集团向客户销售两项可明确区分的商品，因已交付其中一项商品而有权收取款项，但收取该款项还取决于交付另一项商品的，本集团将该收款权利作为合同资产。

合同资产的预期信用损失的确定方法，参照上述‘五、10. 金融工具（4）金融工具的减值’相关内容描述。

12、存货

本集团存货主要包括原材料、在产品、产成品、周转材料等。

存货实行永续盘存制，存货在取得时按实际成本计价；领用或发出存货，采用加权平均法确定其实际成本。周转材料在领用时一次性摊销入成本费用。

资产负债表日，存货按照成本与可变现净值孰低计量。存货成本高于其可变现净值的，计提存货跌价准备，计入当期损益。可变现净值，是指在日常活动中，存货的估计售价减去至完工时估计将要发生的成本、估计的销售费用以及相关税费后的金额。

13、持有待售资产

本集团主要通过出售（包括具有商业实质的非货币性资产交换，下同）而非持续使用一项非流动资产或处置组收回其账面价值的，将其划分为持有待售类别。

本集团将同时符合下列条件的非流动资产或处置组划分为持有待售：①根据类似交易中出售此类资产或处置组的惯例，在当前状况下即可立即出售；②出售极可能发生，即已经就一项出售计划作出决议且获得确定的购买承诺，预计出售将在一年内完成。有关规定要求相关权力机构或者监管部门批准后方可出售的需要获得相关批准。本集团持有的非流动资产或处置

组（除金融资产、递延所得税资产、以公允价值计量的投资性房地产、职工薪酬形成的资产外）账面价值高于公允价值减去出售费用后的净额的，将账面价值减记至公允价值减去出售费用后的净额，减记的金额确认为资产减值损失，计入当期损益，同时计提持有待售资产减值准备。

本集团因出售对子公司的投资等原因导致丧失对子公司控制权的，无论出售后本集团是否保留部分权益性投资，在拟出售的对子公司投资满足持有待售类别划分条件时，在母公司个别财务报表中将对子公司投资整体划分为持有待售类别，在合并财务报表中将子公司所有资产和负债划分为持有待售类别。

持有待售的非流动资产或处置组中的非流动资产不计提折旧或摊销，持有待售的处置组中负债的利息和其他费用继续予以确认。

终止确认持有待售的非流动资产或处置组时，将尚未确认的利得或损失计入当期损益。

14、长期股权投资

本集团长期股权投资主要是对子公司的投资、对联营企业的投资和对合营企业的权益性投资。

（1）重大影响、共同控制的判断

本集团对被投资单位具有重大影响的权益性投资，即对联营企业投资。重大影响，是指本集团对被投资方的财务和经营政策有参与决策的权力，但并不能够控制或者与其他方一起共同控制这些政策的制定。本公司直接或通过子公司间接拥有被投资单位 20% 以上但低于 50% 的表决权时，通常认为对被投资单位具有重大影响，除非有明确的证据表明本集团不能参与被投资单位的生产经营决策或形成对被投资单位的控制。

本集团与其他合营方一同对被投资单位实施共同控制且对被投资单位净资产享有权利的权益性投资，即对合营企业投资。共同控制，是指按照相关约定对某项安排所共有的控制，并且该安排的相关活动必须经过分享控制权的参与方一致同意后才能决策。本集团对共同控制的判断依据是所有参与方或参与方组合集体控制该安排，并且该安排相关活动的决策必须经过这些集体控制该安排的参与方一致同意。

（2）会计处理方法

本集团按照初始投资成本对取得的长期股权投资进行初始计量。

通过同一控制下的企业合并取得的长期股权投资，以合并日取得被合并方在最终控制方合并报表中净资产的账面价值的份额作为初始投资成本；被合并方在合并日的净资产账面价值为负数的，初始投资成本按零确定。

通过非同一控制下的企业合并取得的长期股权投资，以合并成本作为初始投资成本；通过多次交易分步实现非同一控制下企业合并，不属于一揽子交易的，以原持有的股权投资账面价值加上新增投资成本之和，作为初始投资成本。

除企业合并形成的长期股权投资外，以支付现金取得的长期股权投资，按照实际支付的购买价款及与取得长期股权投资直接相关的费用、税金及其他必要支出作为初始投资成本；以发行权益性证券取得的长期股权投资，按照发行权益性证券的公允价值作为投资成本；以资产清偿债务方式进行债务重组取得的长期股权投资，按照放弃债权的公允价值及可直接归属于

该投资的税金等其他成本作为初始投资成本；以非货币性资产交换取得的长期股权投资，以换出资产的公允价值/账面价值及相关税费作为初始投资成本。

本公司对子公司投资在个别财务报表中采用成本法核算。采用成本法时，长期股权投资按初始投资成本计价。在追加投资时，按照追加投资支付的成本额公允价值及发生的相关交易费用增加长期股权投资成本的账面价值。被投资单位宣告分派的现金股利或利润，按照应享有的金额确认为当期投资收益。

本集团对合营企业及联营企业的投资采用权益法核算。采用权益法时，长期股权投资初始投资成本大于投资时应享有被投资单位可辨认净资产公允价值的份额的，不调整长期股权投资账面价值；长期股权投资初始投资成本小于投资时应享有被投资单位可辨认净资产公允价值的份额的，差额调增长期股权投资的账面价值，同时计入取得投资当期损益。

后续计量采用权益法核算的长期股权投资，在持有投资期间，随着被投资单位所有者权益的变动相应调整增加或减少长期股权投资的账面价值。其中在确认应享有被投资单位净损益的份额时，以取得投资时被投资单位各项可辨认资产等的公允价值为基础，按照本集团的会计政策及会计期间，并抵销与联营企业及合营企业之间发生的不构成业务的交易产生的未实现内部交易损益按照应享有比例计算归属于本集团的部分（内部交易损失属于资产减值损失的，全额确认），对被投资单位的净利润进行调整后确认。本集团确认被投资单位发生的净亏损，以长期股权投资的账面价值以及其他实质上构成对被投资单位净投资的长期权益减记至零为限，本集团负有承担额外损失义务的除外。

处置长期股权投资，其账面价值与实际取得价款的差额，计入当期投资收益。

采用权益法核算的长期股权投资，原权益法核算的相关其他综合收益在终止采用权益法核算时采用与被投资单位直接处置相关资产或负债相同的基础进行会计处理，因被投资方除净损益、其他综合收益和利润分配以外的其他所有者权益变动而确认的所有者权益，在终止采用权益法核算时全部转入当期投资收益。

因处置部分股权后剩余股权仍采用权益法核算的，原权益法核算的相关其他综合收益采用与被投资单位直接处置相关资产或负债相同的基础处理并按比例结转，因被投资方除净损益、其他综合收益和利润分配以外的其他所有者权益变动而确认的所有者权益，按比例结转入当期投资收益。

因处置部分股权后丧失了对被投资单位的共同控制或重大影响的，处置后的剩余股权适用《企业会计准则第 22 号——金融工具确认和计量（财会[2017]7 号）》核算的，剩余股权在丧失共同控制或重大影响之日的公允价值与账面价值之间的差额计入当期损益。

因处置部分长期股权投资丧失了对被投资单位控制的，处置后的剩余股权能够对被投资单位实施共同控制或施加重大影响的，改按权益法核算，处置股权账面价值和处置对价的差额计入投资收益，并对该剩余股权视同自取得时即采用权益法核算进行调整；处置后的剩余股权不能对被投资单位实施共同控制或施加重大影响的，适用《企业会计准则第 22 号——金融工具确认和计量（财会[2017]7 号）》进行会计处理，处置股权账面价值和处置对价的差额计入投资收益，剩余股权在丧失控制之日的公允价值与账面价值间的差额计入当期损益。

本集团对于分步处置股权至丧失控股权的各项交易不属于一揽子交易的，对每一项交易分别进行会计处理。属于“一揽子交易”的，将各项交易作为一项处置子公司并丧失控制权的交易进行会计处理，但是，在丧失控制权之前每一次交易处置

价款与所处置的股权对应的长期股权投资账面价值之间的差额，确认为其他综合收益，到丧失控制权时再一并转入丧失控制权的当期损益。

15、投资性房地产

投资性房地产计量模式

公允价值计量

选择公允价值计量的依据

本集团投资性房地产是指为赚取租金或资本增值，或两者兼有而持有的房地产，包括已出租的土地使用权、已出租的房屋建筑物。采用公允价值模式计量。

本集团投资性房地产坐落于上海地区，有活跃的房地产交易市场，本集团能够从市场上获取类似房地产的市场价格及相关信息，能够持续对投资性房地产的公允价值作出合理估计，因此本集团选择以公允价值对投资性房地产进行后续计量。

16、固定资产

(1) 确认条件

本集团固定资产是指同时具有以下特征，即为生产商品、提供劳务、出租或经营管理而持有的，使用年限超过一年的有形资产。固定资产在与其有关的经济利益很可能流入本集团、且其成本能够可靠计量时予以确认。本集团固定资产包括房屋及建筑物、机器设备、器具工具、运输设备和电子设备等。除已提足折旧仍继续使用的固定资产外，本集团对所有固定资产计提折旧。计提折旧时采用平均年限法。本集团固定资产的分类折旧年限、预计净残值率、折旧率如下：

(2) 折旧方法

类别	折旧方法	折旧年限	残值率	年折旧率
主要房屋	年限平均法	30	3%	3.23%
其他房屋	年限平均法	20	3%	4.85%
主要建筑物	年限平均法	30	3%	3.23%
其他建筑物	年限平均法	20	3%	4.85%
主要房屋	年限平均法	30	5%	3.17%
其他房屋	年限平均法	20	5%	4.75%
主要机器设备	年限平均法	15	3%	6.47%
其他机器设备	年限平均法	10	3%	9.70%
主要医疗设备	年限平均法	10	5%	9.50%
其他医疗设备	年限平均法	5	5%	19.00%
运输设备	年限平均法	5	3%	19.40%
运输设备	年限平均法	5	5%	19.00%
器具工具	年限平均法	5	3%	19.40%
电子设备	年限平均法	5	0%	20.00%
电子设备	年限平均法	5	5%	19.00%
电子设备	年限平均法	3	5%	31.67%

本集团于每年年度终了，对固定资产的预计使用寿命、预计净残值和折旧方法进行复核，如发生改变，则作为会计估计变更处理。

17、在建工程

在建工程在达到预定可使用状态之日起，根据工程预算、造价或工程实际成本等，按估计的价值结转固定资产，次月起开始计提折旧，待办理了竣工决算手续后再对固定资产原值差异进行调整。

在建工程在达到预定可使用状态时转入固定资产，标准如下：

项目	结转固定资产的标准
房屋及建筑物	(1) 主体建设工程及配套工程已实质上完工；(2) 建设工程在达到预定设计要求，经勘察、设计、施工、监理等单位完成验收；(3) 经消防、国土、规划等外部部门验收；(4) 建设工程达到预定可使用状态但尚未办理竣工决算的，自达到预定可使用状态之日起，根据工程实际造价按预估价值转入固定资产。
需安装调试的机器设备	(1) 相关设备及其他配套设施已安装完毕；(2) 设备经过调试可在一段时间内保持正常稳定运行；(3) 生产设备能够在一段时间内稳定的产出合格产品；(4) 设备经过资产管理人和使用人员验收。
运输工具	实际投入使用
其他设备	实际投入使用

18、借款费用

本集团将发生的可直接归属于符合资本化条件的资产的构建或者生产的借款费用予以资本化，计入相关资产成本，其他借款费用计入当期损益。本集团确定的符合资本化条件的资产包括需要经过 1 年以上的购建或者生产活动才能达到预定可使用或者可销售状态的固定资产、投资性房地产和存货等的借款费用，在资产支出已经发生、借款费用已经发生、为使资产达到预定可使用或可销售状态所必要的购建或生产活动已经开始时，开始资本化；当购建或生产符合资本化条件的资产达到预定可使用或可销售状态时，停止资本化，其后发生的借款费用计入当期损益。如果符合资本化条件的资产在购建或者生产过程中发生非正常中断、且中断时间连续超过 3 个月，暂停借款费用的资本化，直至资产的购建或生产活动重新开始。

在资本化期间内的每一会计期间，本集团按照以下方法确认借款费用的资本化金额：借入专门借款的，按照当期实际发生的利息费用，扣除尚未动用的借款资金存入银行取得的利息收入或进行暂时性投资取得的投资收益后的金额确定；占用一般借款的，根据累计资产支出超过专门借款部分的资产支出加权平均数乘以所占用一般借款的资本化率确定，其中资本化率根据一般借款加权平均利率计算确定。

19、无形资产

(1) 使用寿命及其确定依据、估计情况、摊销方法或复核程序

本集团无形资产包括土地使用权、软件，按取得时的实际成本计量，其中，购入的无形资产，按实际支付的价款和相关的其他支出作为实际成本；投资者投入的无形资产，按投资合同或协议约定的价值确定实际成本，但合同或协议约定价值不公允的，按公允价值确定实际成本。土地使用权从取得之日起，按其出让年限或剩余出让年限平均摊销；其他无形资产按

预计使用年限、合同规定的受益年限和法律规定的有效年限三者中最短者分期平均摊销。摊销金额按其受益对象计入相关资产成本和当期损益。对使用寿命有限的无形资产的预计使用寿命及摊销方法于每年年度终了进行复核，如发生改变，则作为会计估计变更处理。

(2) 研发支出的归集范围及相关会计处理方法

本集团内部研究开发项目支出根据其性质以及研发活动最终形成无形资产是否具有较大不确定性，分为研究阶段支出和开发阶段支出。研究阶段的支出，于发生时计入当期损益；开发阶段的支出，同时满足‘①、完成该无形资产以使其能够使用或出售在技术上具有可行性；②、具有完成该无形资产并使用或出售的意图；③、运用该无形资产生产的产品存在市场或无形资产自身存在市场；④、有足够的技术、财务资源和其他资源支持，以完成该无形资产的开发，并有能力使用或出售该无形资产；⑤、归属于该无形资产开发阶段的支出能够可靠地计量’条件的，确认为无形资产。不满足上述条件的开发阶段的支出，于发生时计入当期损益。前期已计入损益的开发支出不在以后期间确认为资产。

20、长期资产减值

本集团于每一资产负债表日对长期股权投资、固定资产、在建工程、使用权资产、使用寿命有限的无形资产等项目进行检查，当存在减值迹象时，本集团进行减值测试。对商誉、使用寿命不确定的无形资产、尚未达到预定可使用状态的开发支出无论是否存在减值迹象，每年末均进行减值测试。

(1) 除金融资产之外的非流动资产减值（除商誉外）

本集团在进行减值测试时，按照资产的公允价值减去处置费用后的净额与资产预计未来现金流量的现值两者之间的较高者确定其可收回金额。减值测试后，若该资产的账面价值超过其可收回金额，其差额确认为减值损失。

本集团以单项资产为基础估计其可收回金额，难以对单项资产的可收回金额进行估计的，以该资产所属资产组为基础确定资产组的可收回金额。资产组的认定，以资产组产生的主要现金流入是否独立于其他资产或者资产组的现金流入为依据。

公允价值减去处置费用后的净额，参考公平交易中类似资产的销售协议价格或可观察到的市场价格，减去可直接归属于该资产处置的增量成本确定。预计未来现金流量现值时，管理层必须估计该项资产或资产组的预计未来现金流量，并选择恰当的折现率确定未来现金流量的现值。

(2) 商誉减值

本集团对企业合并形成的商誉，自购买日起将其账面价值按照合理的方法分摊至相关的资产组，难以分摊至相关的资产组的分摊至相关的资产组组合。在对包含商誉的相关资产组或者资产组组合进行减值测试时，如与商誉相关的资产组或者资产组组合存在减值迹象的，先对不包含商誉的资产组或者资产组组合进行减值测试，计算可收回金额，并与相关账面价值相比较，确认相应的减值损失；再对包含商誉的资产组或者资产组组合进行减值测试，比较账面价值与可收回金额，如可收回金额低于账面价值的，减值损失金额首先抵减分摊至资产组或者资产组组合中商誉的账面价值，再根据资产组或者资产组组合中除商誉之外的其他各项资产的账面价值所占比重，按比例抵减其他各项资产的账面价值。

上述资产的减值损失一经确认，在以后会计期间不予转回。

21、长期待摊费用

本集团的长期待摊费用包括展厅装修费、物流园区配套绿化、新材料项目、医疗类装修等费用。该等费用在受益期内平均摊销，如果长期待摊费用项目不能使以后会计期间受益，则将尚未摊销的该项目的摊余价值全部转入当期损益。展厅装修费的摊销年限为两年，物流园区配套绿化及新材料项目等摊销年限为五年，医疗类装修的摊销年限为十年。

22、合同负债

合同负债反映本集团已收或应收客户对价而应向客户转让商品的义务。本集团在向客户转让商品之前，客户已经支付了合同对价或本集团已经取得了无条件收取合同对价权利的，在客户实际支付款项与到期应支付款项孰早时点，按照已收或应收的金额确认合同负债。

23、职工薪酬

(1) 短期薪酬的会计处理方法

短期薪酬主要包括工资、奖金、津贴和补贴、医疗保险、工伤保险、生育保险、住房公积金、职工福利费、工会经费和职工教育经费等，在职工提供服务的会计期间，将实际发生的短期薪酬确认为负债，并按照受益对象计入当期损益或相关资产成本。

(2) 离职后福利的会计处理方法

离职后福利主要包括基本养老保险费、失业保险等，按照公司承担的风险和义务，分类为设定提存计划。对于设定提存计划在根据在资产负债表日为换取职工在会计期间提供的服务而向单独主体缴存的提存金确认为负债，并按照受益对象计入当期损益或相关资产成本。

(3) 辞退福利的会计处理方法

辞退福利是由于在职工劳动合同到期之前决定解除与职工的劳动关系，或为鼓励职工自愿接受裁减而提出给予补偿的建议所产生，如果本集团已经制定正式的解除劳动关系计划或提出自愿裁减建议，并即将实施，同时本集团不能单方面撤回解除劳动关系计划或裁减建议的，确认因解除与职工劳动关系给予补偿产生的职工薪酬负债，计入当期损益，其中对超过一年予以支付的补偿款，按折现率折现后计入当期损益。

24、预计负债

当与对外担保、商业承兑汇票贴现、未决诉讼或仲裁、产品质量保证等或有事项相关的业务同时符合以下条件时，本集团将其确认为负债：该义务是本集团承担的现时义务；该义务的履行很可能导致经济利益流出企业；该义务的金额能够可靠地计量。

预计负债按照履行相关现时义务所需支出的最佳估计数进行初始计量，并综合考虑与或有事项有关的风险、不确定性和货币时间价值等因素。本集团于资产负债表日对当前最佳估计数进行复核并对预计负债的账面价值进行调整。

非同一控制下企业合并中取得的被购买方或有负债在初始确认时按照公允价值计量，在初始确认后，按照预计负债确认的金额，和初始确认金额扣除收入确认原则确定的累计摊销额后的余额，以两者之中的较高者进行后续计量。

25、股份支付

用以换取职工提供服务的以权益结算的股份支付，以授予职工权益工具在授予日的公允价值计量。如授予后立即可行权，在授予日按照权益工具的公允价值计入相关成本或费用，相应增加资本公积。如需在完成等待期内的服务或达到规定业绩条件才可行权，在等待期内的每个资产负债表日，以对可行权权益工具数量的最佳估计为基础，按照权益工具授予日的公允价值，将当期取得的服务计入相关成本或费用和资本公积。如果修改了以权益结算的股份支付的条款，至少按照未修改条款的情况确认取得的服务。此外，增加所授予权益工具公允价值的修改，或在修改日对职工有利的变更，均确认取得服务的增加。

如果取消了以权益结算的股份支付，则于取消日作为加速行权处理，立即确认尚未确认的金额。职工或其他方能够选择满足非可行权条件但在等待期内未满足的，作为取消以权益结算的股份支付处理。但是，如果授予新的权益工具，并在新权益工具授予日认定所授予的新权益工具是用于替代被取消的权益工具的，则以与处理原权益工具条款和条件修改相同的方式，对所授予的替代权益工具进行处理。

以现金结算的股份支付，按照本集团承担的以股份或其他权益工具为基础确定的负债的公允价值计量。如授予后立即可行权，在授予日以承担负债的公允价值计入相关成本或费用，相应增加负债；如需完成等待期内的服务或达到规定业绩条件以后才可行权，在等待期的每个资产负债表日，以对可行权情况的最佳估计为基础，按照本集团承担负债的公允价值金额，将当期取得的服务计入成本或费用，相应调整负债。在相关负债结算前的每个资产负债表日以及结算日，对负债的公允价值重新计量，其变动计入当期损益。

26、收入

按照业务类型披露收入确认和计量所采用的会计政策

（1）收入确认原则

本集团在履行了合同中的履约义务，即在客户取得相关商品或服务的控制权时，确认收入。

于合同开始日，本集团对合同进行评估，识别合同所包含的各单项履约义务，并确定各单项履约义务是在某一时段内履行，还是在某一时点履行。

满足下列条件之一时，属于在某一时段内履行履约义务，否则，属于在某一时点履行履约义务：①、客户在公司履约的同时即取得并消耗公司履约所带来的经济利益；②、客户能够控制公司履约过程中在建商品；③、在公司履约过程中所产出的商品具有不可替代用途，且公司在整个合同期间内有权就累计至今已完成的履约部分收取款项。

对于在某一时段内履行的履约义务，公司在该段时间内按照履约进度确认收入。履约进度不能合理确定时，已经发生的成本预计能够得到补偿的，按照已经发生的成本金额确认收入，直到履约进度能够合理确定为止。

对于在某一时点履行的履约义务，在客户取得相关商品或服务控制权时点确认收入。在判断客户是否已取得商品控制权时，公司考虑下列迹象：①、公司就该商品享有现时收款权利；②、公司已将该商品的法定所有权转移给客户；③、公司已将该商品实物转移给客户；④、公司已将该商品所有权上的主要风险和报酬转移给客户；⑤、客户已接受该商品或服务。

合同中包含两项或多项履约义务的，本集团在合同开始时，按照各单项履约义务所承诺商品或服务的单独售价的相对比例，将交易价格分摊至各单项履约义务，按照分摊至各单项履约义务的交易价格计量收入。

交易价格是本集团因向客户转让商品或服务而预期有权收取的对价金额，不包括代第三方收取的款项。本集团确认的交易价格不超过在相关不确定性消除时累计已确认收入极可能不会发生重大转回的金额。预期将退还给客户的款项作为负债不计入交易价格。对于合同中存在重大融资成分的，本集团按照假定客户在取得商品控制权时即以现金支付的应付金额确定交易价格，使用将合同对价的名义金额折现为商品现销价格的折现率，将确定的交易价格与合同承诺的对价金额之间的差额在合同期间内采用实际利率法摊销。

对于附有销售退回条款的销售，本集团在客户取得相关商品控制权时，按照因向客户转让商品而预期有权收取的对价金额确认收入，按照预期因销售退回将退还的金额确认为预计负债；同时，按照预期将退回商品转让时的账面价值，扣除收回该商品预计发生的成本（包括退回商品的价值减损）后的余额，确认为一项资产，即应收退货成本，按照所转让商品转让时的账面价值，扣除上述资产成本的净额结转成本。每一资产负债表日，本集团重新估计未来销售退回情况，并对上述资产和负债进行重新计量。

根据合同约定、法律规定等，本集团为所销售的商品提供质量保证，属于为向客户保证所销售的商品符合既定标准的保证类质量保证，本集团按照‘五、24. 预计负债’进行会计处理。

本集团已向客户转让商品或服务而有权收取对价的权利作为合同资产列示，合同资产以预期信用损失为基础计提减值。本集团拥有的无条件向客户收取对价的权利作为应收款项列示。本集团已收或应收客户对价而应向客户转让商品或服务的义务作为合同负债列示。

收入确认具体方法

本集团的营业收入主要包括销售商品收入、医疗服务收入。

1) 销售商品收入

瓷砖产品销售收入确认原则：于发出商品并由客户签收确认后确认销售商品收入。

药品收入确认原则：药品已经提供后，确认药品销售收入。

2) 医疗服务收入

公司在提供治疗服务完毕后，收到治疗费用并开具发票时确认收入。

27、合同成本

(1) 与合同成本有关的资产金额的确定方法

本集团与合同成本有关的资产包括合同履约成本和合同取得成本。根据其流动性，合同履约成本分别列报在存货和其他非流动资产中，合同取得成本分别列报在其他流动资产和其他非流动资产中。

合同履约成本，即本集团为履行合同发生的成本，不属于存货、固定资产或无形资产等相关企业会计准则规范范围且同时满足下列条件的，作为合同履约成本确认为一项资产：该成本与一份当前或预期取得的合同直接相关，包括直接人工、直接材料、制造费用（或类似费用）、明确由客户承担的成本以及仅因该合同而发生的其他成本；该成本增加了本集团未来用于履行履约义务的资源；该成本预期能够收回。

合同取得成本，即本集团为取得合同发生的增量成本预期能够收回的，作为合同取得成本确认为一项资产。如果该资产摊销期限不超过一年，本集团选择在发生时计入当期损益的简化处理。增量成本，是指本集团不取得合同就不会发生的成本（如销售佣金等）。本集团为取得合同发生的、除预期能够收回的增量成本之外的其他支出（如无论是否取得合同均会发生的差旅费等），在发生时计入当期损益，但是，明确由客户承担的除外。

（2）与合同成本有关的资产的摊销

本集团与合同成本有关的资产采用与该资产相关的商品收入确认相同的基础进行摊销，计入当期损益。

（3）与合同成本有关的资产的减值

本集团与合同成本有关的资产，其账面价值高于下列两项差额的，本集团将超出部分计提减值准备，并确认为资产减值损失：①企业因转让与该资产相关的商品预期能够取得的剩余对价；②为转让该相关商品估计将要发生的成本。

28、政府补助

政府补助在能够满足其所附的条件并且能够收到时，予以确认。政府补助为货币性资产的，按照实际收到的金额计量，对于按照固定的定额标准拨付的补助，或对年末有确凿证据表明能够符合财政扶持政策规定的相关条件且预计能够收到财政扶持资金时，按照应收的金额计量；政府补助为非货币性资产的，按照公允价值计量，公允价值不能可靠取得的，按照名义金额(1元)计量。

本集团的政府补助包括与资产相关的政府补助、与收益相关的政府补助。其中，与资产相关的政府补助，是指本集团取得的、用于购建或以其他方式形成长期资产的政府补助；与收益相关的政府补助，是指除与资产相关的政府补助之外的政府补助。如果政府文件中未明确规定补助对象，本集团按照上述区分原则进行判断，难以区分的，整体归类为与收益相关的政府补助。

与资产相关的政府补助确认为递延收益，确认为递延收益的与资产相关的政府补助，在相关资产使用寿命内平均分配计入当期损益。相关资产在使用寿命结束前被出售、转让、报废或发生毁损的，将尚未分配的相关递延收益余额转入资产处置当期的损益。

与收益相关的政府补助，用于补偿以后期间的相关费用或损失的，确认为递延收益，并在确认相关费用的期间计入当期损益；用于补偿已发生的相关费用或损失的，直接计入当期损益。与公司日常活动相关的政府补助，按照经济业务实质，计入其他收益。与公司日常活动无关的政府补助，计入营业外收入。

本集团取得政策性优惠贷款贴息的，区分财政将贴息资金拨付给贷款银行和财政将贴息资金直接拨付给本集团两种情况，分别按照以下原则进行会计处理：（1）财政将贴息资金拨付给贷款银行，由贷款银行以政策性优惠利率向本集团提供贷款的，本集团以实际收到的借款金额作为借款的入账价值，按照借款本金和该政策性优惠利率计算相关借款费用。（2）财政将贴息资金直接拨付给本集团，本集团将对应的贴息冲减相关借款费用。

29、递延所得税资产/递延所得税负债

本集团递延所得税资产和递延所得税负债根据资产和负债的计税基础与其账面价值之间的差额、以及未作为资产和负债确认但按照税法规定可以确定其计税基础的项目的计税基础与其账面价值之间的差额产生的（暂时性差异）计算确认。

本集团对除以下情形外的所有应纳税暂时性差异确认递延所得税负债：（1）暂时性差异产生于商誉的初始确认或既不影响会计利润也不影响应纳税所得额（或可抵扣亏损）的非企业合并的交易中产生的资产或负债的初始确认；（2）与子公司、联营企业及合营企业投资相关的应纳税暂时性差异，本集团能够控制暂时性差异转回的时间且该暂时性差异在可预见的未来很可能不会转回的。

本集团以很可能取得用来抵扣可抵扣暂时性差异、可抵扣亏损和税款抵减的未来应纳税所得额为限，对除以下情形外产生的可抵扣暂时性差异、可抵扣亏损和税款抵减确认递延所得税资产：（1）暂时性差异产生于既不影响会计利润也不影响应纳税所得额（或可抵扣亏损）的非企业合并的交易中产生的资产或负债的初始确认；（2）与子公司、联营企业及合营企业投资相关的可抵扣暂时性差异，不能同时满足以下条件的：暂时性差异在可预见的未来很可能转回、未来很可能获得用来抵扣可抵扣暂时性差异的应纳税所得额。

本集团在很可能有足够的应纳税所得额用以抵扣可抵扣亏损的限度内，就所有尚未利用的可抵扣亏损确认递延所得税资产。管理层运用大量的判断来估计未来取得应纳税所得额的时间和金额，结合纳税筹划策略，决定应确认的递延所得税资产的金额，因此存在不确定性。

于资产负债表日，递延所得税资产和递延所得税负债，按照预期收回该资产或清偿该负债期间的适用税率计量。

30、租赁

（1）作为承租方租赁的会计处理方法

本集团作为承租人

1) 租赁确认

除了短期租赁和低价值资产租赁，在租赁期开始日，本集团对租赁确认使用权资产和租赁负债。

使用权资产，是指本集团作为承租人可在租赁期内使用租赁资产的权利，按照成本进行初始计量。该成本包括：①租赁负债的初始计量金额；②在租赁期开始日或之前支付的租赁付款额扣除已享受的租赁激励相关金额；③发生的初始直接费用；④为拆卸及移除租赁资产、复原租赁资产所在场地或将租赁资产恢复至租赁条款约定状态预计将发生的成本（属于为生产存货而发生的除外）。本集团按照租赁准则有关规定重新计量租赁负债的，相应调整使用权资产的账面价值。

本集团根据与使用权资产有关的经济利益的预期消耗方式以直线法对使用权资产计提折旧。能够合理确定租赁期届满时取得租赁资产所有权的，在租赁资产剩余使用寿命内计提折旧；无法合理确定租赁期届满时能够取得租赁资产所有权的，在租赁期与租赁资产剩余使用寿命两者孰短的期间内计提折旧。计提的折旧金额根据使用权资产的用途，计入相关资产的成本或者当期损益。

本集团按照租赁期开始日尚未支付的租赁付款额的现值对租赁负债进行初始计量。租赁付款额包括：①固定付款额及实质固定付款额，扣除租赁激励相关金额；②取决于指数或比率的可变租赁付款额；③本集团合理确定将行使购买选择权时，购买选择权的行权价格；④租赁期反映出本集团将行使终止租赁选择权时，行使终止租赁选择权需支付的款项；⑤根据本集团提供的担保余值预计应支付的款项。

在计算租赁付款额的现值时，本集团采用租赁内含利率作为折现率。本集团因无法确定租赁内含利率的，采用增量借款利率作为折现率。本集团按照固定的周期性利率计算租赁负债在租赁期内各期间的利息费用，并计入当期损益，但应当资本化的除外。

在租赁期开始日后，本集团确认租赁负债的利息时，增加租赁负债的账面金额；支付租赁付款额时，减少租赁负债的账面金额。当实质固定付款额发生变动、担保余值预计的应付金额发生变化、用于确定租赁付款额的指数或比率发生变动、购买选择权、续租选择权或终止选择权的评估结果或实际行权情况发生变化时，本集团按照变动后的租赁付款额的现值重新计量租赁负债。

2) 短期租赁和低价值资产租赁

对于租赁期不超过 12 个月的短期租赁和单项租赁资产为全新资产时价值较低的低价值资产租赁，本集团选择不确认使用权资产和租赁负债。本集团将短期租赁和低价值资产租赁的租赁付款额，在租赁期内各个期间按照直线法或其他系统合理的方法计入相关资产成本或当期损益。

3) 售后租回

本集团作为售后租回交易中的卖方承租人，对相关标的资产转让是否构成销售进行评估。本集团判断不构成销售的，本集团继续确认被转让资产，同时确认一项与转让收入等的金融负债；构成销售的，本集团按原资产账面价值中与租回获得的使用权有关的部分，计量售后租回所形成的使用权资产，并仅就转让至出租人的权利确认相关利得或损失。

(2) 作为出租方租赁的会计处理方法

本集团作为出租人，如果一项租赁实质上转移了与租赁资产所有权有关的几乎全部风险和报酬，本集团将该项租赁分类为融资租赁，除此之外分类为经营租赁。

1) 融资租赁

在租赁期开始日，本集团对融资租赁确认应收融资租赁款，并终止确认融资租赁资产。本集团对应收融资租赁款进行初始计量时，以租赁投资净额作为应收融资租赁款的入账价值。

租赁投资净额为未担保余值和租赁期开始日尚未收到的租赁收款额按照租赁内含利率折现的现值之和。本集团按照固定的周期性利率计算并确认租赁期内各个期间的利息收入。本集团取得的未纳入租赁投资净额计量的可变租赁付款额在实际发生时计入当期损益。

2) 经营租赁

在租赁期内各个期间，本集团采用直线法将经营租赁的租赁收款额确认为租金收入。

本集团发生的与经营租赁有关的初始直接费用资本化至租赁标的资产的成本，在租赁期内按照与租金收入相同的确认基础分期计入当期损益。本集团取得的与经营租赁有关的未计入租赁收款额的可变租赁付款额，在实际发生时计入当期损益。

经营租赁发生变更的，本集团自变更生效日开始，将其作为一项新的租赁进行会计处理，与变更前租赁有关的预收或应收租赁收款额视为新租赁的收款额。

3) 售后租回

本集团作为售后租回交易中的买方兼出租人，相关标的资产的控制权未转移给本集团，本集团不确认被转让资产，但确认一项与转让收入等额的金融资产；相关标的资产的控制权已转移给本集团，资产转让构成销售，本集团对资产购买进行会计处理，并根据前述政策对资产的出租进行会计处理。

31、其他重要的会计政策和会计估计

终止经营，是指本集团满足下列条件之一的、能够单独区分的组成部分，且该组成部分已经处置或划分为持有待售类别：

（1）该组成部分代表一项独立的主要业务或一个单独的主要经营地区；（2）该组成部分是拟对一项独立的主要业务或一个单独的主要经营地区进行处置的一项相关联计划的一部分；（3）该组成部分是专为转售而取得的子公司。

32、重要会计政策和会计估计变更

（1）重要会计政策变更

适用 不适用

单位：元

会计政策变更的内容和原因	受重要影响的报表项目名称	影响金额
财政部于 2022 年 11 月 30 日公布了《企业会计准则解释第 16 号》（财会〔2022〕31 号，以下简称“解释第 16 号”）。①关于单项交易产生的资产和负债相关的递延所得税不适用初始确认豁免的会计处理解释第 16 号规定，对于不是企业合并、交易发生时既不影响会计利润也不影响应纳税所得额（或可抵扣亏损）、且初始确认的资产和负债导致产生等额应纳税暂时性差异和可抵扣暂时性差异的单项交易（包括承租人在租赁期开始日初始确认租赁负债并计入使用权资产的租赁交易，以及因固定资产等存在弃置义务而确认预计负债并计入相关资产成本的交易等单项交易），不适用豁免初始确认递延所得税负债和递延所得税资产的规定，企业在交易发生时应当根据《企业会计准则第 18 号——所得税》等有关规定，分别确认相应的递延所得税负债和递延所得税资产。	递延所得税资产、递延所得税负债、年初未分配利润、少数股东权益	此次调整累计影响以前年度损益 137,313.39 元，其中 2022 年度 583,739.71 元

(2) 重要会计估计变更□适用 不适用**(3) 2023 年起首次执行新会计准则调整首次执行当年年初财务报表相关项目情况**适用 □不适用

调整情况说明

执行《企业会计准则解释第 16 号》对 2023 年 1 月 1 日财务报表相关项目的影响列示如下：

1、对合并报表的影响：

项目	2022 年 12 月 31 日	影响金额	2023 年 1 月 1 日
递延所得税资产	43,682,966.00	17,464,377.16	61,147,343.16
递延所得税负债	151,568,491.03	17,246,496.98	168,814,988.01
年初未分配利润	-323,650,790.01	137,313.39	-323,513,476.62
少数股东权益	10,792,046.85	80,566.79	10,872,613.64
所得税费用	-19,953,509.05	-616,183.23	-20,569,692.28
少数股东损益	-2,458,815.15	32,443.52	-2,426,371.63

2、对母公司报表的影响

项目	2022 年 12 月 31 日	影响金额	2023 年 1 月 1 日
递延所得税资产	31,658,632.45	11,378,776.12	43,037,408.57
递延所得税负债	92,202,568.63	10,940,589.02	103,143,157.65
年初未分配利润	99,011,582.57	438,187.10	99,449,769.67
所得税费用	-27,827,197.11	-324,552.38	-28,151,749.49

本公司于 2023 年 5 月转让悦心科技发展股权丧失控制权，母公司对其长期股权投资核算方法由成本法转为权益法，追溯调整母公司以前年度损益。本次调整仅影响母公司单体报表，对合并报表无影响。

1、对母公司报表的影响

项目	2022 年 12 月 31 日	影响金额	2023 年 1 月 1 日
长期股权投资	1,159,261,011.41	-1,421,178.51	1,157,839,832.90
年初未分配利润	99,011,582.57	-1,421,178.51	97,590,404.06
投资收益	-136,713,776.95	-1,421,178.51	-138,134,955.46

六、税项**1、主要税种及税率**

税种	计税依据	税率
增值税	商品销售收入、租赁收入	内销商品销项税率为 13%；出口商品免销项税；租赁收入 9%、5%

城市维护建设税	应纳增值税	5%、7%
企业所得税	应纳税所得额	15%、20%、25%、29.84%
教育费附加	应纳增值税	3%
地方教育费附加	应纳增值税	2%

存在不同企业所得税税率纳税主体的，披露情况说明

纳税主体名称	所得税税率
上海悦心健康集团股份有限公司	25%
江西斯米克陶瓷有限公司	15%
上海斯米克建筑陶瓷有限公司	25%
上海斯米克建材有限公司	25%
成都斯米克建材连锁经营有限公司	20%
重庆斯米克建材连锁经营有限公司	20%
西安斯米克建材有限公司	20%
江西斯米克建材有限公司	25%
上海斯米克健康环境技术有限公司	25%
荆州斯米克新材料有限公司	25%
上海悦心安颐投资管理有限公司	25%
上海悦心健康医疗投资管理有限公司	25%
上海斯米克投资有限公司	25%
上海悦心医康养教育科技集团有限公司	25%
上海悦心康养实业有限公司	25%
上海悦心医疗管理有限公司	25%
美国日星生殖中心有限公司	29.84%
全椒同德爱心医院有限公司	25%
温州东方悦心中等职业技术学校有限公司	25%

2、税收优惠

(1) 增值税

① 本集团出口商品免销项税，为出口产品而支付的进项税可以申请退税。本集团出口其他贴面砖、铺面砖，包括炉面砖及墙面砖（税目号：69072190、69072390），自 2009 年 4 月 1 日起出口退税率 9%，2018 年 11 月 1 日起出口退税率 13%。

② 本公司子公司—全椒同德爱心医院有限公司，增值税享受医疗卫生机构免征增值税优惠（减免性质 00011123406 财税【2016】36 号附件 3 第三条第（七）款，优惠事项代码 SXA031900700 医疗卫生机构免征增值税优惠），减免期限长期。

③ 本公司子公司温州东方悦心中等职业技术学校有限公司，为教育服务业，满足财税【2016】36 号附件 3 第一条第(七)款、从事学历教育的学校提供的教育服务免征增值税。

(2) 所得税

除以下所述外，本公司、本公司境内子公司报告期适用的企业所得税税率为 25%。

① 本公司的子公司——江西斯米克陶瓷有限公司（“江西斯米克”）

江西斯米克 2022 年度经高新技术企业复审，2022 年 11 月 4 日由江西省科学技术厅、江西省财政厅、江西省国家税务局核发的“高新技术企业证书（证书编号 GR202236000444）”，被复审认定为高新技术企业，有效期限为 3 年，依据《中华人民共和国企业所得税法》，2023 年度适用企业所得税税率为 15%。

② 本公司的子公司——重庆斯米克建材连锁经营有限公司、西安斯米克建材有限公司和成都斯米克建材连锁经营有限公司

重庆斯米克建材连锁经营有限公司、西安斯米克建材有限公司和成都斯米克建材连锁经营有限公司因符合《中华人民共和国企业所得税法》第二十八条第一款享受优惠税率的条款，被当地主管税务机关认定为小型微利企业，2023 年适用企业所得税税率为 20%。

② 本公司的子公司——美国日星生殖中心有限公司

美国日星生殖中心有限公司，注册于美国加利福尼亚州，2023 年度适用的联邦企业所得税为 21%、适用的加利福尼亚州企业所得税为 8.84%。

七、合并财务报表项目注释

1、货币资金

单位：元

项目	期末余额	期初余额
库存现金	71,524.56	53,400.74
银行存款	285,459,758.54	221,113,957.67
其他货币资金	61,390,806.31	115,203,299.47
合计	346,922,089.41	336,370,657.88
其中：存放在境外的款项总额	612,995.86	645,643.56

其他说明：

(1) 银行存款余额中定期存款 70,000,000.00 元，其中 50,000,000.00 元定期存款质押为开具银行承兑汇票、20,000,000.00 万元定期存款（超过 6 个月）不作为现金及现金等价物）。

(2) 其他货币资金主要为开立银行承兑汇票保证金 56,264,367.48 元（年初：84,264,639.11 元）、开立信用证保证金 0.00 元（年初：25,000,000.00 元）、开立保函保证金 5,026,438.83 元（年初：5,938,660.36 元）、履约保证金 100,000 元（年初：0.00 元）

2、应收票据

(1) 应收票据分类列示

单位：元

项目	期末余额	期初余额
银行承兑票据	2,542,761.33	3,884,711.36
合计	2,542,761.33	3,884,711.36

(2) 按坏账计提方法分类披露

单位：元

类别	期末余额					期初余额				
	账面余额		坏账准备		账面价值	账面余额		坏账准备		账面价值
	金额	比例	金额	计提比例		金额	比例	金额	计提比例	

其中：										
按组合计提坏账准备的应收票据	2,542,761.33	100.00%		0.00%	2,542,761.33	3,884,711.36				3,884,711.36
其中：										
银行承兑汇票	2,542,761.33	100.00%		0.00%	2,542,761.33	3,884,711.36				3,884,711.36
合计	2,542,761.33	100.00%		0.00%	2,542,761.33	3,884,711.36				3,884,711.36

如是按照预期信用损失一般模型计提应收票据坏账准备：

适用 不适用

(3) 期末公司已背书或贴现且在资产负债表日尚未到期的应收票据

单位：元

项目	期末终止确认金额	期末未终止确认金额
银行承兑票据		1,285,577.10
合计		1,285,577.10

3、应收账款

(1) 按账龄披露

单位：元

账龄	期末账面余额	期初账面余额
1年以内（含1年）	134,916,455.94	180,759,954.09
	134,916,455.94	180,759,954.09
1至2年	100,870,813.85	89,555,463.61
2至3年	62,024,606.16	58,529,781.43
3年以上	60,607,872.97	23,442,597.35
3至4年	43,248,601.03	10,479,081.05
4至5年	8,070,458.63	4,021,334.39
5年以上	9,288,813.31	8,942,181.91
合计	358,419,748.92	352,287,796.48

(2) 按坏账计提方法分类披露

单位：元

类别	期末余额					期初余额				
	账面余额		坏账准备		账面价值	账面余额		坏账准备		账面价值
	金额	比例	金额	计提比例		金额	比例	金额	计提比例	
按单项计提坏账准备的应收账款	120,800,051.71	33.70%	91,104,852.73	75.42%	29,695,198.98	157,891,157.40	44.82%	67,125,488.83	42.51%	90,765,668.57
其中：										

按组合计提坏账准备的应收账款	237,619,697.21	66.30%	48,709,631.09	20.50%	188,910,066.12	194,396,639.08	55.18%	26,554,320.36	13.66%	167,842,318.72
其中：										
合计	358,419,748.92	100.00%	139,814,483.82	39.01%	218,605,265.10	352,287,796.48	100.00%	93,679,809.19	26.59%	258,607,987.29

按单项计提坏账准备：

单位：元

名称	期初余额		期末余额			
	账面余额	坏账准备	账面余额	坏账准备	计提比例	计提理由
宝家云	1,936,523.81	1,936,523.81	1,936,575.82	1,936,575.82	100.00%	诉讼
宝龙	55,967,377.52	27,983,688.76	47,712,638.52	38,170,110.82	80.00%	债务违约
广田	1,659,570.57	1,161,699.40	1,659,570.51	1,659,570.51	100.00%	破产重整、诉讼
恒泰	1,947,012.56	1,362,908.79	1,852,308.09	1,481,846.47	80.00%	诉讼
旭辉	93,673,722.82	32,785,802.99	65,940,698.85	46,158,489.19	70.00%	债务违约
正荣	2,706,950.12	1,894,865.08	1,698,259.92	1,698,259.92	100.00%	债务违约
合计	157,891,157.40	67,125,488.83	120,800,051.71	91,104,852.73		

按组合计提坏账准备：

单位：元

名称	期末余额		
	账面余额	坏账准备	计提比例
按信用风险特征组合计提坏账准备的应收账款	237,619,697.21	48,709,631.09	20.50%
合计	237,619,697.21	48,709,631.09	

如是按照预期信用损失一般模型计提应收账款坏账准备：

适用 不适用**(3) 本期计提、收回或转回的坏账准备情况**

本期计提坏账准备情况：

单位：元

类别	期初余额	本期变动金额				期末余额
		计提	收回或转回	核销	其他	
计提坏账准备的应收账款	93,679,809.19	64,758,210.96	7,406,775.60	11,216,760.73		139,814,483.82
合计	93,679,809.19	64,758,210.96	7,406,775.60	11,216,760.73		139,814,483.82

其中本期坏账准备收回或转回金额重要的：

单位名称	收回或转回金额	转回原因	收回方式	确定原坏账准备计提比例的依据及其合理性
单位 1	5,405,410.62	款项收回	货币资金	本期回款质量继续下降，原坏账计提比例合理
单位 2	1,499,703.60	款项收回	货币资金	本期回款质量继续下降，原坏账计提比例合理

合计	6,905,114.22			
----	--------------	--	--	--

(4) 本期实际核销的应收账款情况

单位：元

项目	核销金额
实际核销的应收账款	4,051,010.98

其中重要的应收账款核销情况：

单位：元

单位名称	应收账款性质	核销金额	核销原因	履行的核销程序	款项是否由关联交易产生
单位 1	货款	1,890,560.19	无法收回	已履行	否
单位 2	货款	1,100,520.79	无法收回	已履行	否
合计		2,991,080.98			

(5) 按欠款方归集的期末余额前五名的应收账款和合同资产情况

单位：元

单位名称	应收账款期末余额	合同资产期末余额	应收账款和合同资产期末余额	占应收账款和合同资产期末余额合计数的比例	应收账款坏账准备和合同资产减值准备期末余额
第一名	65,940,698.85	0.00	65,940,698.85	18.40%	46,158,489.19
第二名	47,712,638.52	0.00	47,712,638.52	13.31%	38,170,110.82
第三名	8,779,974.71	0.00	8,779,974.71	2.45%	1,931,072.70
第四名	8,181,881.16	0.00	8,181,881.16	2.28%	1,379,617.91
第五名	6,721,150.23	0.00	6,721,150.23	1.88%	604,903.52
合计	137,336,343.47	0.00	137,336,343.47	38.32%	88,244,194.14

4、应收款项融资

(1) 应收款项融资分类列示

单位：元

项目	期末余额	期初余额
银行承兑汇票	100,000.00	450,000.00
合计	100,000.00	450,000.00

(2) 期末公司已背书或贴现且在资产负债表日尚未到期的应收款项融资

单位：元

项目	期末终止确认金额	期末未终止确认金额
银行承兑票据	119,651,299.70	
合计	119,651,299.70	

5、其他应收款

单位：元

项目	期末余额	期初余额
其他应收款	38,916,670.36	83,344,321.11
合计	38,916,670.36	83,344,321.11

(1) 其他应收款

1) 其他应收款按款项性质分类情况

单位：元

款项性质	期末账面余额	期初账面余额
押金保证金	84,789,149.25	88,117,579.49
投标保证金	1,452,008.00	1,217,500.00
租金水电	1,789,513.42	1,438,072.21
其他	455,225.06	603,050.45
备用金	589,512.22	348,505.81
代收代付款	262,198.99	109,955.48
土地收储款	0.00	20,450,000.00
合计	89,337,606.94	112,284,663.44

2) 按账龄披露

单位：元

账龄	期末账面余额	期初账面余额
1 年以内（含 1 年）	8,297,714.47	98,579,344.65
1 至 2 年	67,900,117.27	6,894,197.79
2 至 3 年	6,622,540.51	2,989,848.46
3 年以上	6,517,234.69	3,821,272.54
3 至 4 年	2,878,471.10	874,205.81
4 至 5 年	758,599.94	447,598.23
5 年以上	2,880,163.65	2,499,468.50
合计	89,337,606.94	112,284,663.44

3) 按坏账计提方法分类披露

适用 不适用

单位：元

类别	期末余额					期初余额				
	账面余额		坏账准备		账面价值	账面余额		坏账准备		账面价值
	金额	比例	金额	计提比例		金额	比例	金额	计提比例	
按单项计提坏账准备	70,508,230.25	78.92%	50,008,230.25	70.93%	20,500,000.00	75,508,230.25	67.25%	28,508,230.25	37.76%	47,000,000.00
其中：										
按组合计提坏账	18,829,376.69	21.08%	412,706.33	2.19%	18,416,670.36	36,776,433.19	32.75%	432,112.08	1.17%	36,344,321.11

账准备										
其中：										
合计	89,337,606.94	100.00%	50,420,936.58	56.44%	38,916,670.36	112,284,663.44	100.00%	28,940,342.33	38.93%	83,344,321.11

按单项计提坏账准备：

单位：元

名称	期初余额		期末余额			
	账面余额	坏账准备	账面余额	坏账准备	计提比例	计提理由
长沙东方家园超市	3,000.00	3,000.00	3,000.00	3,000.00	100.00%	无法查证
旭辉集团股份有限公司	70,000,000.00	24,500,000.00	65,000,000.00	45,500,000.00	70.00%	债务违约
上海集洪建筑装饰工程有限公司	300,000.00	300,000.00	300,000.00	300,000.00	100.00%	无法查证
肇庆市中恒陶瓷有限公司	162,696.90	162,696.90	162,696.90	162,696.90	100.00%	无法查证
广东骏仕陶瓷有限公司	42,533.35	42,533.35	42,533.35	42,533.35	100.00%	无法查证
安徽省恒泰房地产开发有限公司	5,000,000.00	3,500,000.00	5,000,000.00	4,000,000.00	80.00%	诉讼

按组合计提坏账准备：

单位：元

名称	期末余额		
	账面余额	坏账准备	计提比例
其他应收款	18,829,376.69	412,706.33	1.00%
合计	18,829,376.69	412,706.33	

确定该组合依据的说明：

将集团租赁客户以及其他类客户归集于此组合。

按预期信用损失一般模型计提坏账准备：

单位：元

坏账准备	第一阶段	第二阶段	第三阶段	合计
	未来 12 个月预期信用损失	整个存续期预期信用损失（未发生信用减值）	整个存续期预期信用损失（已发生信用减值）	
2023 年 1 月 1 日余额	432,112.08	0.00	28,508,230.25	28,940,342.33
2023 年 1 月 1 日余额在本期				
——转入第二阶段				
——转入第三阶段				
——转回第二阶段				
——转回第一阶段				
本期计提			23,250,000.00	23,250,000.00
本期转回	19,405.75		1,750,000.00	1,769,405.75
本期转销				
本期核销				

其他变动				
2023 年 12 月 31 日余额	412,706.33	0.00	50,008,230.25	50,420,936.58

损失准备本期变动金额重大的账面余额变动情况

适用 不适用

4) 本期计提、收回或转回的坏账准备情况

本期计提坏账准备情况：

单位：元

类别	期初余额	本期变动金额				期末余额
		计提	收回或转回	转销或核销	其他	
其他应收款	28,940,342.33	23,250,000.00	1,769,405.75	0.00		50,420,936.58
合计	28,940,342.33	23,250,000.00	1,769,405.75	0.00		50,420,936.58

其中本期坏账准备转回或收回金额重要的：

单位：元

单位名称	收回或转回金额	转回原因	收回方式	确定原坏账准备计提比例的依据及其合理性
单位 1	1,750,000.00	回款	货币资金	本期债务违约，延期分期支付
合计	1,750,000.00			

5) 按欠款方归集的期末余额前五名的其他应收款情况

单位：元

单位名称	款项的性质	期末余额	账龄	占其他应收款期末余额合计数的比例	坏账准备期末余额
第一名	押金保证金	65,000,000.00	1-2 年	72.76%	45,500,000.00
第二名	押金保证金	5,000,000.00	2-3 年	5.60%	4,000,000.00
第三名	押金保证金	2,000,000.00	1 年以内	2.24%	
第四名	押金保证金	2,000,000.00	3-4 年	2.24%	
第五名	押金保证金	1,000,000.00	1 年以内	1.12%	
合计		75,000,000.00		83.95%	49,500,000.00

6、预付款项

(1) 预付款项按账龄列示

单位：元

账龄	期末余额		期初余额	
	金额	比例	金额	比例
1 年以内	38,205,029.83	98.34%	20,475,947.63	96.20%
1 至 2 年	353,907.30	0.91%	720,656.14	3.39%
2 至 3 年	201,540.01	0.52%	135.00	0.00%
3 年以上	88,114.99	0.23%	88,114.99	0.41%

合计	38,848,592.13		21,284,853.76	
----	---------------	--	---------------	--

(2) 按预付对象归集的期末余额前五名的预付款情况

单位名称	年末余额	账龄	占预付款项年末余额合计数的比例 (%)
第一名	13,408,896.80	1 年以内	34.52%
第二名	3,000,000.00	1 年以内	7.72%
第三名	1,434,789.68	1 年以内	3.69%
第四名	1,130,867.75	1 年以内	2.91%
第五名	792,852.73	1 年以内	2.04%
合计	19,767,406.96	--	50.88%

7、存货

公司是否需要遵守房地产行业的披露要求

否

(1) 存货分类

单位：元

项目	期末余额			期初余额		
	账面余额	存货跌价准备或合同履约成本减值准备	账面价值	账面余额	存货跌价准备或合同履约成本减值准备	账面价值
原材料	19,266,462.69	233,256.07	19,033,206.62	31,605,548.52	233,256.07	31,372,292.45
在产品	5,261,907.35		5,261,907.35	3,150,342.43		3,150,342.43
库存商品	236,841,139.32	67,630,077.70	169,211,061.62	275,526,118.48	73,770,205.70	201,755,912.78
周转材料	1,567,708.27		1,567,708.27	1,448,054.13		1,448,054.13
合计	262,937,217.63	67,863,333.77	195,073,883.86	311,730,063.56	74,003,461.77	237,726,601.79

(2) 存货跌价准备和合同履约成本减值准备

单位：元

项目	期初余额	本期增加金额		本期减少金额		期末余额
		计提	其他	转回或转销	其他	
原材料	233,256.07					233,256.07
库存商品	73,770,205.70	20,308,271.99		26,448,399.99		67,630,077.70
合计	74,003,461.77	20,308,271.99		26,448,399.99		67,863,333.77

8、一年内到期的非流动资产

单位：元

项目	期末余额	期初余额
一年内到期的长期应收款	39,550,000.00	
其中：未确认融资收益	-1,687,960.96	

合计	37,862,039.04
----	---------------

9、其他流动资产

单位：元

项目	期末余额	期初余额
待抵扣增值税	1,471,063.90	897,010.94
预交的企业所得税	6,999,394.74	119,819.66
合计	8,470,458.64	1,016,830.60

10、长期应收款

(1) 长期应收款情况

单位：元

项目	期末余额			期初余额			折现率区间
	账面余额	坏账准备	账面价值	账面余额	坏账准备	账面价值	
应收股权转让款	39,550,000.00		39,550,000.00				2.15%
其中：未确认融资收益	-852,857.81		-852,857.81				
合计	38,697,142.19		38,697,142.19				

11、长期股权投资

单位：元

被投资单位	期初余额（账面价值）	减值准备期初余额	本期增减变动								期末余额（账面价值）	减值准备期末余额	
			追加投资	减少投资	权益法下确认的投资损益	其他综合收益调整	其他权益变动	宣告发放现金股利或利润	计提减值准备	其他			
一、合营企业													
龙港市安颐健康管理服务有限公司	0.00		5,000,000.00		-546,132.34							4,453,867.66	
小计			5,000,000.00		-546,132.34							4,453,867.66	
二、联营企业													
鑫山保险代理有限公司	42,718,544.51				3,720,973.20				-3,999,990.00			42,439,527.71	
江苏安颐健康管理集团有限公司	12,454,060.06		6,240,000.00		-5,774,172.61							12,919,887.45	
上海悦心健康科技发展有限公司			200,251.2		-1,454,106.01							198,797,133.99	

公司			40.00									
小计	55,172,604.57		206,491,240.00	0.00	3,507,305.42	0.00	0.00	3,999,990.00	0.00	0.00	254,156,549.15	
合计	55,172,604.57		211,491,240.00	0.00	4,053,437.76	0.00	0.00	3,999,990.00	0.00	0.00	258,610,416.81	

可收回金额按公允价值减去处置费用后的净额确定

适用 不适用

可收回金额按预计未来现金流量的现值确定

适用 不适用

其他说明：

1、龙港市安颐健康管理服务有限公司系由上海悦心安颐投资管理有限公司与龙港市社会事业发展有限公司共同出资设立，注册资本人民币 2000 万元，悦心安颐公司以货币认缴出资 1000 万元人民币（持股 50%），龙港市社会事业发展有限公司以货币认缴出资 1000 万元人民币（持股 50%）。截止 2023 年 12 月 31 日，悦心安颐公司出资人民币 500 万元。

2、本公司根据 2019 年签订的《投资合作协议》，本年对江苏安颐健康管理集团有限公司实缴出资额 624 万元。

3、2023 年 4 月 7 日，公司为满足公司存量工业用地转型发展需求，同时为避免公司涉及房地产开发业务，公司转让全资子公司悦心科技发展 44.86%股权给本公司股东暨实际控制人控制的企业上海斯米克有限公司股权转让价格为人民币 16,290.3190 万元，并与上海斯米克签署《转股与增资协议书》。同时，上海斯米克以所持有的上海斯米克装饰材料有限公司 100%股权对悦心科技发展公司进行增资，增资金额为 4,552.16 万元。上述股权转让及增资完成后，公司持有悦心科技发展公司的股权比例由 100%下降至 49%。工商变更已于 2023 年 5 月 8 日完成。

12、其他非流动金融资产

单位：元

项目	期末余额	期初余额
上海雅比廷企业管理咨询有限公司	404,061.23	404,061.23
泗洪县分金亭医院有限公司	60,000,000.00	60,000,000.00
台商海峡两岸产业私募基金管理（厦门）有限公司	681,865.00	681,865.00
台商海峡两岸产业投资基金（厦门）合伙企业（有限合伙）	9,000,000.00	4,500,000.00
合计	70,085,926.23	65,585,926.23

其他说明：

根据 2022 年 6 月 7 日本公司《关于参与投资设立产业投资基金公告》，本公司作为有限合伙人拟以自有资金出资认缴人民币 3,000 万元，占合伙企业认缴出资的 4.08%。本年实际出资额增加 450 万元，截止 2023 年 12 月 31 日，本公司出资 900 万元。

13、投资性房地产

(1) 采用成本计量模式的投资性房地产

□适用 □不适用

(2) 采用公允价值计量模式的投资性房地产

☑适用 □不适用

单位：元

项目	房屋、建筑物	土地使用权	在建工程	合计
一、期初余额	809,621,400.00			809,621,400.00
二、本期变动	-278,316,300.00			-278,316,300.00
加：外购	30,000.00			30,000.00
存货\固定资产\ 在建工程转入				277,618,300.00
企业合并增加				0.00
减：处置				
合并范围变化	-277,618,300.00			-277,618,300.00
公允价值变动	728,000.00			728,000.00
三、期末余额	531,305,100.00			531,305,100.00

14、固定资产

单位：元

项目	期末余额	期初余额
固定资产	329,831,208.87	366,118,828.49
合计	329,831,208.87	366,118,828.49

(1) 固定资产情况

单位：元

项目	房屋及建筑物	机器设备	运输设备	其他	合计
一、账面原值：					
1. 期初余额	415,274,866.11	601,171,981.66	9,037,552.57	24,137,332.76	1,049,621,733.10
2. 本期增加金额	29,512,262.29	3,082,017.08		5,108,594.70	37,702,874.07
(1) 购置	20,143.85	1,395,780.40		2,239,475.97	3,655,400.22
(2) 在建工程转入	397,818.44	1,658,826.63		2,869,118.73	4,925,763.80
(3) 债务重组转入	29,094,300.00				29,094,300.00
(4) 其他（汇率）		27,410.05			27,410.05
3. 本期减少金额	35,239,913.52	41,253,090.09	284,728.32	3,385,153.97	80,162,885.90
(1) 处置或报废	2,328,832.46	24,607,597.24		1,526,100.87	28,462,530.57
(2) 处置子公司	32,911,081.06	16,645,492.85	284,728.32	1,859,053.10	51,700,355.33
4. 期末余额	409,547,214.88	563,000,908.65	8,752,824.25	25,860,773.49	1,007,161,721.27
二、累计折旧					

1. 期初余额	187,895,494.33	454,757,494.64	8,428,563.95	20,914,322.07	671,995,874.99
2. 本期增加金额	13,215,876.40	28,988,996.66	272,040.84	1,915,416.31	44,392,330.21
(1) 计提	13,215,876.40	28,988,996.66	272,040.84	1,915,416.31	44,392,330.21
3. 本期减少金额	26,167,989.13	36,838,748.25	270,992.12	3,268,186.80	66,545,916.30
(1) 处置或报废	1,060,120.33	22,397,620.95		1,509,258.93	24,967,000.21
(2) 处置子公司	25,107,868.80	14,441,127.30	270,992.12	1,758,927.87	41,578,916.09
4. 期末余额	174,943,381.60	446,907,743.05	8,429,612.67	19,561,551.58	649,842,288.90
三、减值准备					
1. 期初余额		11,507,029.62			11,507,029.62
2. 本期增加金额	5,572,135.70	10,409,058.18			15,981,193.88
(1) 计提	5,572,135.70	10,409,058.18			15,981,193.88
3. 本期减少金额					
(1) 处置或报废					
4. 期末余额	5,572,135.70	21,916,087.80			27,488,223.50
四、账面价值					
1. 期末账面价值	229,031,697.58	94,177,077.80	323,211.58	6,299,221.91	329,831,208.87
2. 期初账面价值	227,379,371.78	134,907,457.40	608,988.62	3,223,010.69	366,118,828.49

(2) 暂时闲置的固定资产情况

单位：元

项目	账面原值	累计折旧	减值准备	账面价值	备注
机器设备	227,648.66	194,879.04	19,979.05	12,790.57	

(3) 固定资产的减值测试情况

适用 不适用

可收回金额按公允价值减去处置费用后的净额确定

适用 不适用

单位：元

项目	账面价值	可收回金额	减值金额	公允价值和处置费用的确定方式	关键参数	关键参数的确定依据
江陵县沿江产业园工业大道南侧房屋建（构）筑物、土地使用权项目	32,365,195.70	26,793,060.00	5,572,135.70	可变现价值	变现率 60%	荆州当地 3 个月内将大宗工业用途的房产和土地评估对象快速变现
合计	32,365,195.70	26,793,060.00	5,572,135.70			

可收回金额按预计未来现金流量的现值确定

适用 不适用

单位：元

项目	账面价值	可收回金额	减值金额	预测期的年限	预测期的关键参数	稳定期的关键参数	稳定期的关键参数的确定依据

江西斯米克 瓷砖生产线 资产组组合	86,309,058.18	75,900,000.00	10,409,058.18	6 年	折现率 11.30%	无	无
合计	86,309,058.18	75,900,000.00	10,409,058.18				

15、在建工程

单位：元

项目	期末余额	期初余额
在建工程	2,066,509.68	2,644,482.12
合计	2,066,509.68	2,644,482.12

(1) 在建工程情况

单位：元

项目	期末余额			期初余额		
	账面余额	减值准备	账面价值	账面余额	减值准备	账面价值
江西基地技改工程	0.00		0.00	802,967.75		802,967.75
上海设备安装工程	551,398.36		551,398.36	443,703.05		443,703.05
全椒康复中心	51,000.00		51,000.00			
医疗科技建筑工程	1,397,811.32		1,397,811.32	1,397,811.32		1,397,811.32
温州职校系统工程	66,300.00		66,300.00			
合计	2,066,509.68		2,066,509.68	2,644,482.12		2,644,482.12

16、使用权资产

(1) 使用权资产情况

单位：元

项目	房屋及建筑物	合计
一、账面原值		
1. 期初余额	98,304,950.66	98,304,950.66
2. 本期增加金额	18,724,690.61	18,724,690.61
(1) 租入	18,724,690.61	18,724,690.61
3. 本期减少金额	20,509,851.47	20,509,851.47
(1) 处置	20,509,851.47	20,509,851.47
4. 期末余额	96,519,789.80	96,519,789.80
二、累计折旧		
1. 期初余额	29,318,962.74	29,318,962.74
2. 本期增加金额	19,544,537.47	19,544,537.47
(1) 计提	19,544,537.47	19,544,537.47
3. 本期减少金额	10,251,642.50	10,251,642.50
(1) 处置	10,251,642.50	10,251,642.50

4. 期末余额	38,611,857.71	38,611,857.71
三、减值准备		
1. 期初余额		
2. 本期增加金额		
(1) 计提		
3. 本期减少金额		
(1) 处置		
4. 期末余额		
四、账面价值		
1. 期末账面价值	57,907,932.09	57,907,932.09
2. 期初账面价值	68,985,987.92	68,985,987.92

17、无形资产

(1) 无形资产情况

单位：元

项目	土地使用权	专利权	非专利技术	软件	合计
一、账面原值					
1. 期初余额	52,988,028.92			9,857,758.73	62,845,787.65
2. 本期增加金额				710,172.22	710,172.22
(1) 购置				710,172.22	710,172.22
(2) 内部研发					
(3) 企业合并增加					
3. 本期减少金额	7,926,501.23			160,000.00	8,086,501.23
(1) 处置	7,926,501.23			160,000.00	8,086,501.23
4. 期末余额	45,061,527.69			10,407,930.95	55,469,458.64
二、累计摊销					
1. 期初余额	11,335,468.35			7,945,312.72	19,280,781.07
2. 本期增加金额	1,035,124.30			944,041.49	1,979,165.79
(1) 计提	1,035,124.30			944,041.49	1,979,165.79
3. 本期减少金额	3,476,298.33			72,000.00	3,548,298.33
(1) 处置	3,476,298.33			72,000.00	3,548,298.33
4. 期末余额	8,894,294.32			8,817,354.21	17,711,648.53
三、减值准备					
1. 期初余额					
2. 本期增加金额	4,575,415.29				4,575,415.29
(1) 计提	4,575,415.29				4,575,415.29
3. 本期减少金额					
(1) 处置					
4. 期末余额	4,575,415.29				4,575,415.29
四、账面价值					
1. 期末账面价值	31,591,818.08			1,590,576.74	33,182,394.82

2. 期初账面价值	41,652,560.57		1,912,446.01	43,565,006.58
-----------	---------------	--	--------------	---------------

本期末通过公司内部研发形成的无形资产占无形资产余额的比例 0。

(2) 无形资产的减值测试情况

适用 不适用

可收回金额按公允价值减去处置费用后的净额确定

适用 不适用

单位：元

项目	账面价值	可收回金额	减值金额	公允价值和处置费用的确定方式	关键参数	关键参数的确定依据
江陵县沿江产业园工业大道南侧房屋建（构）筑物、土地使用权项目	18,850,915.29	14,275,500.00	4,575,415.29	可变现价值	变现率 60%	荆州当地 3 个月内将大宗工业用途的房产和土地评估对象快速变现
合计	18,850,915.29	14,275,500.00	4,575,415.29			

可收回金额按预计未来现金流量的现值确定

适用 不适用

18、商誉

(1) 商誉账面原值

单位：元

被投资单位名称或形成商誉的事项	期初余额	本期增加	本期减少	期末余额
		企业合并形成的	处置	
美国日星生殖中心有限公司	8,202,791.87			8,202,791.87
全椒同德爱心医院有限公司	59,645,237.53			59,645,237.53
合计	67,848,029.40			67,848,029.40

(2) 商誉减值准备

单位：元

被投资单位名称或形成商誉的事项	期初余额	本期增加	本期减少	期末余额
		计提	处置	
美国日星生殖中心有限公司	6,654,660.00			6,654,660.00
全椒同德爱心医院有限公司	42,577,710.00			42,577,710.00
合计	49,232,370.00			49,232,370.00

(3) 商誉所在资产组或资产组组合的相关信息

名称	所属资产组或组合的构成及依据	所属经营分部及依据	是否与以前年度保持一致
美国日星生殖中心有限公司	主要由货币资金、长期资产构成，产生的现金流入基本上独立于其他资产或者资产	基于内部管理目的，该资产组组合归属于美国日星生殖中心有限公司	是

	组产生的现金流入。		
全椒同德爱心医院有限公司	主要由经营性资产及负债的账面净值构成，产生的现金流入基本上独立于其他资产或者资产组产生的现金流入。	基于内部管理目的，该资产组组合归属于全椒同德爱心医院有限公司	是

(4) 可收回金额的具体确定方法

可收回金额按预计未来现金流量的现值确定

项目	账面价值	可收回金额	减值金额	预测期的年限	预测期的关键参数	稳定期的关键参数	稳定期的关键参数的确定依据
美国日星生殖中心有限公司	3,473,175.59	6,262,523.34	0.00	5年	采用的折现率 15.33%	永续增长率为 0%	预计毛利率基于美国日星生殖中心有限公司以前年度的经营业绩、行业水平以及管理层对市场发展的预期
全椒同德爱心医院有限公司	63,545,361.78	66,664,637.00	0.00	5年	采用的折现率 15.24%	永续增长率为 0%	预计毛利率基于全椒同德爱心医院有限公司以前年度的经营业绩、行业水平以及管理层对市场发展的预期
合计	67,018,537.37	72,927,160.34					

其他说明：

本公司期末对商誉相关的各项资产组进行了减值测试，首先将该商誉及归属于少数股东权益的商誉包括在内，调整各资产组的账面价值，然后将调整后的各资产组账面价值与可回收金额进行比较，以确认各资产组（包括商誉）是否发生了减值：

被投资单位名称	美国日星生殖中心有限公司	全椒同德爱心医院有限公司
资产组名称		
商誉账面余额①	8,202,791.87	59,645,237.53
商誉减值准备余额②	6,654,660.00	42,577,710.00
商誉的账面价值③=①-②	1,548,131.87	17,067,527.53
未确认归属少数股东权益的商誉价值④	1,032,048.33	25,562,244.66
包含未确认归属少数股权权益的商誉价值⑤=③+④	2,580,180.20	42,629,772.19
资产组的账面价值⑥	892,995.39	20,915,580.46
包含整体商誉的资产组的公允价值⑦=⑤+⑥	3,473,175.59	63,545,352.65
资产组预计可回收金额⑧	6,262,523.34	66,664,600.00
商誉减值损失（大于 0 时）⑨=⑦-⑧		
不包含归属少数股东权益的商誉减值损失		

②说明商誉减值测试过程、关键参数及商誉减值损失的确认方法。

1) 美国日星生殖中心有限公司

本公司将其子公司美国日星生殖中心有限公司与商誉相关的资产作为一个资产组进行减值测试，以预计未来现金流量的现值作为其可收回金额。资产组的预计未来现金流量现值基于管理层编制的现金流量预测，采用的折现率为 15.33%，永续增长率为 0%，对资产组进行现金流量预测时采用的其他关键假设如预计毛利率基于美国日星生殖中心有限公司以前年度的经营业绩、行业水平以及管理层对市场发展的预期。经过公司管理层减值测试，截至 2023 年 12 月 31 日，本集团因购买美国日星生殖中心有限公司形成的商誉未发生减值。

2) 全椒同德爱心医院有限公司

本公司将其子公司全椒同德爱心医院有限公司与商誉相关的资产作为一个资产组进行减值测试，以预计未来现金流量的

现值作为其可收回金额。资产组的预计未来现金流量现值基于管理层编制的现金流量预测，采用的折现率为 15.24%，永续增长率为 0%，对资产组进行现金流量预测时采用的其他关键假设如预计毛利率基于全椒同德爱心医院有限公司以前年度的经营业绩、行业水平以及管理层对市场发展的预期。经过公司管理层减值测试，截至 2023 年 12 月 31 日，本集团因购买全椒同德爱心医院有限公司形成的商誉未发生减值。

(4) 业绩承诺完成及对应商誉减值情况

形成商誉时存在业绩承诺且报告期或报告期上一期间处于业绩承诺期内

适用 不适用

19、长期待摊费用

单位：元

项目	期初余额	本期增加金额	本期摊销金额	其他减少金额	期末余额
房屋装修改造	13,827,693.95	2,390,158.35	3,530,973.83	1,315,933.21	11,370,945.26
展厅装修	3,194,554.09	5,203,982.80	3,305,038.85		5,093,498.04
养老项目	5,155,695.18		1,819,002.97		3,336,692.21
学校装修改造		9,402,195.27	676,829.27		8,725,366.00
其他项目	168,238.93		89,622.72		78,616.21
合计	22,346,182.15	16,996,336.42	9,421,467.64	1,315,933.21	28,605,117.72

20、递延所得税资产/递延所得税负债

(1) 未经抵销的递延所得税资产

单位：元

项目	期末余额		期初余额	
	可抵扣暂时性差异	递延所得税资产	可抵扣暂时性差异	递延所得税资产
资产减值准备	262,803,416.01	58,420,755.26	191,971,880.12	41,575,561.38
年末工资薪金	13,707,737.75	2,777,814.94	11,066,199.68	2,107,404.62
股权激励	1,927,720.92	455,010.80		
租赁负债	57,634,178.15	14,408,544.54	69,857,508.67	17,464,377.17
合计	336,073,052.83	76,062,125.54	272,895,588.47	61,147,343.17

(2) 未经抵销的递延所得税负债

单位：元

项目	期末余额		期初余额	
	应纳税暂时性差异	递延所得税负债	应纳税暂时性差异	递延所得税负债
投资性房地产公允价值变动	474,224,921.03	118,544,663.29	587,939,740.16	146,984,935.05
未实现售后租回损益-融资租赁	3,759,198.29	563,879.74	4,946,313.65	741,947.05
固定资产折旧时间性差异	27,083,627.56	4,062,544.13	25,610,726.23	3,841,608.93
使用权资产	57,907,932.09	14,476,983.02	68,985,987.92	17,246,496.98
合计	562,975,678.97	137,648,070.18	687,482,767.96	168,814,988.01

(3) 以抵销后净额列示的递延所得税资产或负债

单位：元

项目	递延所得税资产和负债期末互抵金额	抵销后递延所得税资产或负债期末余额	递延所得税资产和负债期初互抵金额	抵销后递延所得税资产或负债期初余额
递延所得税资产		76,062,125.54		61,147,343.17
递延所得税负债		137,648,070.18		168,814,988.01

(4) 未确认递延所得税资产明细

单位：元

项目	期末余额	期初余额
可抵扣暂时性差异	27,358,976.95	65,391,132.79
可抵扣亏损	315,615,576.82	288,098,087.73
合计	342,974,553.77	353,489,220.52

(5) 未确认递延所得税资产的可抵扣亏损将于以下年度到期

单位：元

年份	期末金额	期初金额	备注
2023 年		29,906,818.49	
2024 年	17,635,133.35	34,092,033.35	
2025 年	8,350,981.38	22,381,599.50	
2026 年	26,003,586.35	55,207,024.62	
2027 年	158,545,636.71	146,510,611.77	
2028 年	105,080,239.02		
合计	315,615,576.82	288,098,087.73	

21、其他非流动资产

单位：元

项目	期末余额			期初余额		
	账面余额	减值准备	账面价值	账面余额	减值准备	账面价值
购置长期资产预付款	6,690,433.27		6,690,433.27	5,029,060.50		5,029,060.50
抵房	17,336,490.41		17,336,490.41	43,015,017.62		43,015,017.62
金海项目	2,500,000.00		2,500,000.00	3,277,600.00		3,277,600.00
合计	26,526,923.68		26,526,923.68	51,321,678.12		51,321,678.12

其他说明：

(1) 抵房系本公司与房地产客户签订的抵房协议，约定抵消原有债权，差额部分本公司已支付完毕；

(2) 金海项目系本公司根据与上海市奉贤区人民政府金海街道办事处签订的《奉贤区金海悦心颐养院委托整体运营合同书》约定，支付的风险保证金及借予金海颐养院的运营资金。

22、短期借款

(1) 短期借款分类

单位：元

项目	期末余额	期初余额
质押借款		30,000,000.00
保证借款	140,000,000.00	233,780,000.00
信用借款	62,300,000.00	75,486,654.45
应付利息	59,613.62	505,852.77
合计	202,359,613.62	339,772,507.22

短期借款分类的说明：

(1) 保证借款 11,000 万元，系本公司为江西斯米克陶瓷有限公司银行借款提供保证担保；3,000 万元系江西斯米克陶瓷有限公司为本公司银行借款提供保证担保。

(2) 信用借款 6,230 万元，系中国工商银行股份有限公司向本公司提供的信用借款 4,230 万元及上海银行股份有限公司向本公司提供的信用借款 2,000 万元。

23、应付票据

单位：元

种类	期末余额	期初余额
商业承兑汇票		2,460,000.00
银行承兑汇票	165,549,000.00	159,023,440.00
合计	165,549,000.00	161,483,440.00

本期末已到期未支付的应付票据总额为 0.00 元。

24、应付账款

(1) 应付账款列示

单位：元

项目	期末余额	期初余额
1 年以内	232,832,616.92	227,789,024.55
1 年以上	4,512,405.78	5,488,915.78
合计	237,345,022.70	233,277,940.33

(2) 账龄超过 1 年或逾期的重要应付账款

单位：元

项目	期末余额	未偿还或结转的原因
第一名	572,130.92	为主要供应商，均形成了长期合作关系，给予信用期较长，截止报告期均未到结算期
第二名	325,711.26	为主要供应商，均形成了长期合作关系，给予信用期较长，截止报告期均未到结算期
第三名	296,000.00	为主要供应商，均形成了长期合作关系，给予信用期较

		长，截止报告期均未到结算期
第四名	195,368.80	为主要供应商，均形成了长期合作关系，给予信用期较长，截止报告期均未到结算期
第五名	185,520.00	为主要供应商，均形成了长期合作关系，给予信用期较长，截止报告期均未到结算期
合计	1,574,730.98	

25、其他应付款

单位：元

项目	期末余额	期初余额
应付股利		1,500,000.00
其他应付款	93,295,580.44	108,637,347.92
合计	93,295,580.44	110,137,347.92

(1) 应付股利

单位：元

项目	期末余额	期初余额
普通股股利		1,500,000.00
合计		1,500,000.00

(2) 其他应付款

1) 按款项性质列示其他应付款

单位：元

项目	期末余额	期初余额
押金及保证金	37,982,106.36	39,648,195.48
预提费用	18,495,953.28	18,668,516.81
工程款	12,790,110.57	28,623,681.26
其他	24,027,410.23	21,696,954.37
合计	93,295,580.44	108,637,347.92

2) 账龄超过1年或逾期的重要其他应付款

单位：元

项目	期末余额	未偿还或结转的原因
第一名	5,683,031.99	押金及保证金
第二名	4,121,618.95	工程款
第三名	2,885,756.31	工程款
第四名	2,796,941.20	押金及保证金
第五名	1,933,993.55	工程款
合计	17,421,342.00	

26、合同负债

单位：元

项目	期末余额	期初余额
预收货款	61,447,820.91	36,879,574.94
合计	61,447,820.91	36,879,574.94

27、应付职工薪酬

(1) 应付职工薪酬列示

单位：元

项目	期初余额	本期增加	本期减少	期末余额
一、短期薪酬	21,660,930.01	187,471,613.54	184,126,435.78	25,006,107.77
二、离职后福利-设定提存计划	1,037,402.25	17,416,694.72	17,294,826.27	1,159,270.70
三、辞退福利	533,917.00	2,068,937.68	2,602,854.68	
合计	23,232,249.26	206,957,245.94	204,024,116.73	26,165,378.47

(2) 短期薪酬列示

单位：元

项目	期初余额	本期增加	本期减少	期末余额
1、工资、奖金、津贴和补贴	19,383,143.11	169,172,768.07	165,799,227.57	22,756,683.61
2、职工福利费	92,342.97	2,712,760.65	2,697,265.90	107,837.72
3、社会保险费	473,602.28	9,350,087.41	9,297,989.29	525,700.40
其中：医疗保险费	422,365.98	8,758,250.21	8,707,877.68	472,738.51
工伤保险费	37,683.86	539,249.46	533,793.39	43,139.93
生育保险费	13,552.44	52,587.74	56,318.22	9,821.96
4、住房公积金	203,280.20	5,101,644.02	5,080,409.02	224,515.20
5、工会经费和职工教育经费	1,508,561.45	1,099,731.39	1,216,922.00	1,391,370.84
8、其他		34,622.00	34,622.00	
合计	21,660,930.01	187,471,613.54	184,126,435.78	25,006,107.77

(3) 设定提存计划列示

单位：元

项目	期初余额	本期增加	本期减少	期末余额
1、基本养老保险	973,777.72	16,894,007.35	16,775,850.01	1,091,935.06
2、失业保险费	63,624.53	522,687.37	518,976.26	67,335.64
合计	1,037,402.25	17,416,694.72	17,294,826.27	1,159,270.70

28、应交税费

单位：元

项目	期末余额	期初余额
增值税	4,166,705.14	2,869,614.19

企业所得税	3,103,199.07	3,050,890.32
个人所得税	650,822.54	578,113.35
城市维护建设税	234,004.08	136,883.76
教育费附加	188,954.22	114,634.28
房产税	914,703.83	1,098,576.87
土地使用税	809,567.70	1,056,047.11
环境保护税	11,310.99	10,686.38
印花税	202,735.32	246,251.95
合计	10,282,002.89	9,161,698.21

29、一年内到期的非流动负债

单位：元

项目	期末余额	期初余额
一年内到期的长期借款	21,000,000.00	15,000,000.00
一年内到期的租赁负债	18,256,326.69	16,910,737.44
应付利息	398,626.50	415,095.25
合计	39,654,953.19	32,325,832.69

30、其他流动负债

单位：元

项目	期末余额	期初余额
预收销项税	7,650,216.72	4,794,344.74
未终止确认应收票据形成的预计负债	1,285,577.10	2,925,200.36
合计	8,935,793.82	7,719,545.10

31、长期借款

(1) 长期借款分类

单位：元

项目	期末余额	期初余额
抵押借款	288,750,000.00	303,750,000.00
保证借款	24,000,000.00	
合计	312,750,000.00	303,750,000.00

长期借款分类的说明：

(1) 抵押借款 28,875 万元，系本公司以房屋建筑物及土地使用权作为抵押物向上海农商行担保取得，该借款中 1,500 万元将于一年内到期，已在一年内到期的长期借款中反映。

(2) 担保借款 3,000 万元，系本公司为江西斯米克陶瓷有限公司银行借款提供保证担保，该借款中 600 万元将于一年内到期，已在一年内到期的长期借款中反映。

32、租赁负债

单位：元

项目	期末余额	期初余额
----	------	------

承租经营性资产所产生的应付经营性租赁负债	61,339,291.01	71,946,032.63
减：一年内到期的租赁负债	-18,256,326.69	-16,910,737.44
合计	43,082,964.32	55,035,295.19

33、递延收益

单位：元

项目	期初余额	本期增加	本期减少	期末余额	形成原因
政府补助	196,034.60		196,034.60	0.00	
未实现售后租回损益-融资租赁	4,946,313.65		1,187,115.36	3,759,198.29	售后租回形成
合计	5,142,348.25		1,383,149.96	3,759,198.29	--

其他说明：未实现售后租回损益系 2015 年度本公司以相关土地使用权及地上建筑物向原子公司上海斯米克装饰材料有限公司增资，增资后将持有的子公司上海斯米克装饰材料有限公司股权全部转让予关联方上海斯米克材料科技有限公司，转让完成后因本公司业务经营需要，本公司之子公司上海斯米克建材有限公司将其中部分房屋建筑物自上海斯米克装饰材料有限公司签订租赁合同后租回，本公司管理层预计该项租赁在可预见的期间仍将持续存在，故本公司对出售股权中对应的收益予以递延并在建筑物的剩余折旧年限期间分期计入损益。

34、其他非流动负债

单位：元

项目	期末余额	期初余额
受托经营亏损	2,999,918.43	3,831,708.97
合计	2,999,918.43	3,831,708.97

其他说明：根据本公司与上海市奉贤区人民政府金海街道办事处签订的《奉贤区金海悦心颐养院委托整体运营合同书》约定，委托运营期间颐养院产生的亏损由本公司承担。

35、股本

单位：元

	期初余额	本次变动增减(+、-)					期末余额
		发行新股	送股	公积金转股	其他	小计	
股份总数	926,500,000.00						926,500,000.00

36、资本公积

单位：元

项目	期初余额	本期增加	本期减少	期末余额
资本溢价（股本溢价）	184,373,458.82	1,333,747.97		185,707,206.79
其他资本公积	11,062,633.95	2,756,984.15		13,819,618.10
合计	195,436,092.77	4,090,732.12		199,526,824.89

37、其他综合收益

单位：元

项目	期初余额	本期发生额	期末余额
----	------	-------	------

		本期所得税前发生额	减：前期计入其他综合收益当期转入损益	减：前期计入其他综合收益当期转入留存收益	减：所得税费用	税后归属于母公司	税后归属于少数股东	
二、将重分类进损益的其他综合收益	135,097,413.39	-9,261.82	90,739,503.26	0.00	-22,684,875.82	-68,060,184.53	-3,704.73	67,037,228.86
外币财务报表折算差额	-48,930.61	-9,261.82				-5,557.09	-3,704.73	-54,487.70
非投资性房地产转换为采用公允价值计量的投资性房地产时（转换日）公允价值的差额	135,146,344.00		90,739,503.26		-22,684,875.82	-68,054,627.44		67,091,716.56
其他综合收益合计	135,097,413.39	-9,261.82	90,739,503.26	0.00	-22,684,875.82	-68,060,184.53	-3,704.73	67,037,228.86

38、盈余公积

单位：元

项目	期初余额	本期增加	本期减少	期末余额
法定盈余公积	72,853,943.26			72,853,943.26
合计	72,853,943.26			72,853,943.26

39、未分配利润

单位：元

项目	本期	上期
调整前上期末未分配利润	-323,513,476.62	-45,226,256.58
调整期初未分配利润合计数（调增+，调减-）		-446,426.32
调整后期初未分配利润	-323,513,476.62	-45,672,682.90
加：本期归属于母公司所有者的净利润	50,063,818.15	-277,840,793.72
期末未分配利润	-273,449,658.47	-323,513,476.62

调整期初未分配利润明细：

- 1)、由于《企业会计准则》及其相关新规定进行追溯调整，影响期初未分配利润 0.00 元。
- 2)、由于会计政策变更，影响 2022 年度期初未分配利润 446,426.32 元。
- 3)、由于重大会计差错更正，影响期初未分配利润 0.00 元。
- 4)、由于同一控制导致的合并范围变更，影响期初未分配利润 0.00 元。
- 5)、其他调整合计影响期初未分配利润 0.00 元。

40、营业收入和营业成本

单位：元

项目	本期发生额		上期发生额	
	收入	成本	收入	成本
主营业务	1,192,439,514.34	961,988,094.21	1,077,392,602.61	886,561,758.36
其他业务	85,704,532.66	29,298,621.27	85,235,087.95	25,058,622.69
合计	1,278,144,047.00	991,286,715.48	1,162,627,690.56	911,620,381.05

经审计扣除非经常损益前后净利润孰低是否为负值

是 否

单位：元

项目	本年度	具体扣除情况	上年度	具体扣除情况
营业收入金额	1,278,144,047.00	包含材料销售、加工费、水电费销售等与主营业务无关收入	1,162,627,690.56	包含材料销售、加工费、水电费销售等与主营业务无关收入
营业收入扣除项目合计金额	22,779,159.00	材料销售、加工费、水电费销售等与主营业务无关收入	16,171,566.48	材料销售、加工费、水电费销售等与主营业务无关收入
营业收入扣除项目合计金额占营业收入的比重	1.78%		1.39%	
一、与主营业务无关的业务收入				
1. 正常经营之外的其他业务收入。如出租固定资产、无形资产、包装物，销售材料，用材料进行非货币性资产交换，经营受托管理业务等实现的收入，以及虽计入主营业务收入，但属于上市公司正常经营之外的收入。	22,779,159.00	材料销售、加工费、水电费销售等与主营业务无关收入	16,171,566.48	材料销售、加工费、水电费销售等与主营业务无关收入
与主营业务无关的业务收入小计	22,779,159.00	材料销售、加工费、水电费销售等与主营业务无关收入	16,171,566.48	材料销售、加工费、水电费销售等与主营业务无关收入
二、不具备商业实质的收入				
不具备商业实质的收入小计	0.00	0	0.00	0
三、与主营业务无关或不具备商业实质的其他收入	22,779,159.00	材料销售、加工费、水电费销售等与主营业务无关收入	16,171,566.48	材料销售、加工费、水电费销售等与主营业务无关收入
营业收入扣除后金额	1,255,364,888.00	扣除材料销售、加工费、水电费销售等与主营业务无关收入	1,146,456,124.08	扣除材料销售、加工费、水电费销售等与主营业务无关收入

营业收入、营业成本的分解信息：

单位：元

合同分类	建材		大健康		出租等		职业教育		合计	
	营业收入	营业成本	营业收入	营业成本	营业收入	营业成本	营业收入	营业成本	营业收入	营业成本
业务类型										

其中：										
瓷砖	1,094,267,145.86	883,766,186.13							1,094,267,145.86	883,766,186.13
大健康			93,103,269.36	72,854,457.32					93,103,269.36	72,854,457.32
出租等					85,704,532.66	29,298,621.27			85,704,532.66	29,298,621.27
职业教育							5,069,099.12	5,367,450.76	5,069,099.12	5,367,450.76
按经营地区分类										
其中：										
国内	1,088,281,310.77	879,036,205.29	80,164,285.53	64,523,057.86	85,704,532.66	29,298,621.27	5,069,099.12	5,367,450.76	1,259,219,228.08	978,225,335.18
国外	5,985,835.09	4,729,980.84	12,938,983.83	8,331,399.46					18,924,818.92	13,061,380.30
市场或客户类型										
其中：										
合同类型										
其中：										
按商品转让的时间分类										
其中：										
在某一时点内履行履约义务	1,094,267,145.86	883,766,186.13	93,103,269.36	72,854,457.32	25,070,051.32	22,820,243.01	0.00	0.00	1,212,440,466.54	979,440,886.46
在某一时段内履行履约义务					60,634,481.34	6,478,378.26	5,069,099.12	5,367,450.76	65,703,580.46	11,845,829.02
按合同期限分类										
其中：										
按销售渠道分类										
其中：										
合计										

与履约义务相关的信息：本年末已签订合同、但尚未履行或尚未履行完毕的履约义务所对应的收入金额为 235,116,913.70 元，其中，69,481,791.46 元预计将于 2024 年度确认收入，55,484,468.24 元预计将于 2025 年度确认收入，55,013,291.60 元预计将于 2026 年度确认收入，55,137,362.40 元预计将于 2027 年度确认收入。

41、税金及附加

单位：元

项目	本期发生额	上期发生额
----	-------	-------

城市维护建设税	2,546,337.12	2,398,309.14
教育费附加	2,096,290.66	2,057,134.75
房产税	4,160,843.04	3,160,182.82
土地使用税	2,720,142.88	2,587,165.31
车船使用税	5,540.00	5,500.00
印花税	1,803,437.46	2,269,453.32
环境保护税	43,283.07	45,933.47
其他税费	39,689.13	37,995.48
合计	13,415,563.36	12,561,674.29

42、管理费用

单位：元

项目	本期发生额	上期发生额
人事费用	49,218,520.91	45,716,989.28
办公及资产费	16,132,828.87	20,818,422.72
中介机构及咨询费	4,930,559.17	4,047,312.95
业务费用	5,448,949.50	7,485,045.80
其他	1,149,885.18	4,621,566.39
合计	76,880,743.63	82,689,337.14

43、销售费用

单位：元

项目	本期发生额	上期发生额
人事费用	95,689,949.89	90,511,029.26
办公及资产费用	11,119,410.24	10,593,392.87
业务费用	14,065,164.23	9,949,910.31
推广展示费	32,691,713.00	30,315,612.77
物流费用	18,037,071.56	17,668,728.31
其他	2,194,724.47	741,912.54
合计	173,798,033.39	159,780,586.06

44、研发费用

单位：元

项目	本期发生额	上期发生额
人事费用	3,344,873.47	5,032,656.91
办公及资产费	1,192,487.80	3,118,729.43
中介机构及咨询费	44,221.24	97,537.74
业务费用	29,940.63	60,285.79
其他	5,595,763.18	3,376,349.29
合计	10,207,286.32	11,685,559.16

45、财务费用

单位：元

项目	本期发生额	上期发生额
利息支出	27,041,616.37	30,060,547.54

利息收入	-5,632,150.51	-3,395,032.12
汇兑收益	18,837.53	-44,754.73
其他支出	704,948.36	800,589.59
合计	22,133,251.75	27,421,350.28

46、其他收益

单位：元

产生其他收益的来源	本期发生额	上期发生额
政府扶持资金	6,327,810.00	6,890,300.00
递延收益转入	196,034.60	336,128.00
其他	3,533,662.78	729,309.78
合计	10,057,507.38	7,955,737.78

47、公允价值变动收益

单位：元

产生公允价值变动收益的来源	本期发生额	上期发生额
按公允价值计量的投资性房地产	-728,000.00	3,094,745.28
其他非流动金融资产		-6,793,561.77
合计	-728,000.00	-3,698,816.49

48、投资收益

单位：元

项目	本期发生额	上期发生额
权益法核算的长期股权投资收益	-4,053,437.76	-4,178,282.17
处置长期股权投资产生的投资收益	136,227,473.75	-1,728,671.67
丧失控制权后剩余股权按公允价值重新计量产生的利得	31,268,283.57	
处置交易性金融资产取得的投资收益	88,743.52	147,057.78
其他权益工具投资在持有期间取得的股利收入	6,400,000.00	
债务重组收益	-7,583,395.14	
以摊余成本计量的金融资产终止确认收益		-406,801.08
合计	162,347,667.94	-6,166,697.14

49、信用减值损失

单位：元

项目	本期发生额	上期发生额
应收账款坏账损失	-57,351,435.36	-48,841,075.41
其他应收款坏账损失	-21,480,594.26	-28,000,188.82
合计	-78,832,029.62	-76,841,264.23

50、资产减值损失

单位：元

项目	本期发生额	上期发生额
一、存货跌价损失及合同履约成本减值损失	-20,308,271.99	-61,011,009.37
四、固定资产减值损失	-15,981,193.88	-11,487,050.57
九、无形资产减值损失	-4,575,415.29	
十、商誉减值损失		-42,577,710.00
合计	-40,864,881.16	-115,075,769.94

51、资产处置收益

单位：元

资产处置收益的来源	本期发生额	上期发生额
非流动资产处置收益	-260,317.88	-55,068,969.07
其中：未划分为持有待售的非流动资产处置收益	-260,317.88	-55,068,969.07

52、营业外收入

单位：元

项目	本期发生额	上期发生额	计入当期非经常性损益的金额
非流动资产处置利得	134,025.66	140,814.15	134,025.66
其中：固定资产处置利得	134,025.66		134,025.66
无需支付款项	606,690.94	1,212,789.98	606,690.94
其他	915,572.84	419,261.03	915,572.84
合计	1,656,289.44	1,772,865.16	1,656,289.44

53、营业外支出

单位：元

项目	本期发生额	上期发生额	计入当期非经常性损益的金额
非流动资产处置损失	3,034,293.12	9,086,547.48	3,034,293.12
其中：固定资产处置损失	3,034,293.12	327,377.57	3,034,293.12
停工损失			0.00
其他	1,042,720.18	1,168,821.23	1,042,720.18
对外捐赠	300,000.00		300,000.00
合计	4,377,013.30	10,582,746.28	4,377,013.30

54、所得税费用

(1) 所得税费用表

单位：元

项目	本期发生额	上期发生额
当期所得税费用	638,243.58	928,071.30
递延所得税费用	-9,249,786.01	-21,497,763.58
合计	-8,611,542.43	-20,569,692.28

(2) 会计利润与所得税费用调整过程

单位：元

项目	本期发生额
利润总额	39,421,675.87
按法定/适用税率计算的所得税费用	9,855,418.97
子公司适用不同税率的影响	-44,396.15
不可抵扣的成本、费用和损失的影响	2,026,439.99
使用前期未确认递延所得税资产的可抵扣亏损的影响	-10,118,489.51
本期未确认递延所得税资产的可抵扣暂时性差异或可抵扣亏损的影响	-8,846,260.37
研发费用加计扣除的影响	-1,484,255.36
所得税费用	-8,611,542.43

55、其他综合收益

详见附注 37。

56、现金流量表项目**(1) 与经营活动有关的现金**

收到的其他与经营活动有关的现金

单位：元

项目	本期发生额	上期发生额
政府补助	6,766,925.91	7,619,609.78
存款利息	3,302,509.79	2,215,381.17
收到的赔偿罚款等	518,929.03	419,261.03
受限货币资金的收回	10,232,493.16	
往来款	2,988,859.71	
合计	23,809,717.60	10,254,251.98

支付的其他与经营活动有关的现金

单位：元

项目	本期发生额	上期发生额
销售费用付现	68,851,401.38	61,926,864.59
管理费用付现	16,486,951.02	21,322,375.65
财务费用付现	704,896.67	800,589.59
营业外支出	784,866.69	113,766.42
受限货币资金的增加		1,070,449.41
往来款		63,888,012.22
合计	86,828,115.76	149,122,057.88

(2) 与投资活动有关的现金

收到的重要的与投资活动有关的现金

单位：元

项目	本期发生额	上期发生额
赎回理财产品	97,100,000.00	123,000,000.00
定存到期	30,000,000.00	
合计	127,100,000.00	123,000,000.00

支付的重要的与投资活动有关的现金

单位：元

项目	本期发生额	上期发生额
赎回理财产品	97,100,000.00	123,000,000.00
购买定期存款		50,000,000.00
合计	97,100,000.00	173,000,000.00

(3) 与筹资活动有关的现金

收到的其他与筹资活动有关的现金

单位：元

项目	本期发生额	上期发生额
收到筹资活动承兑汇票保证金及定存	53,580,000.00	36,714,500.00
合计	53,580,000.00	36,714,500.00

支付的其他与筹资活动有关的现金

单位：元

项目	本期发生额	上期发生额
支付融资款项及租金	22,517,057.30	13,576,489.78
支付筹资活动承兑汇票保证金及定存	30,000,000.00	83,580,000.00
合计	52,517,057.30	97,156,489.78

57、现金流量表补充资料

(1) 现金流量表补充资料

单位：元

补充资料	本期金额	上期金额
1. 将净利润调节为经营活动现金流量		
净利润	48,033,218.30	-280,267,165.35
加：资产减值准备	119,696,910.78	191,917,034.17
固定资产折旧、油气资产折耗、生产性生物资产折旧	44392330.21	53,890,748.28
使用权资产折旧	19,544,537.47	14,751,247.64
无形资产摊销	1,979,165.79	2,746,527.52
长期待摊费用摊销	9,421,467.64	14,507,139.66
处置固定资产、无形资产和其他长期资产的损失（收益以“-”号填列）	260,317.88	55,068,969.07
固定资产报废损失（收益以“-”号填列）	2,900,267.46	8,945,733.33
公允价值变动损失（收益以“-”号填列）	728,000.00	3,698,816.49
财务费用（收益以“-”号填列）	27,021,072.20	29,953,701.96
投资损失（收益以“-”号填列）	-162,347,667.94	6,166,697.14
递延所得税资产减少（增加以“-”号填列）	-14,914,782.37	-22,754,784.83

递延所得税负债增加（减少以“-”号填列）	5,664,996.36	1,257,021.25
存货的减少（增加以“-”号填列）	48,792,845.93	32,962,807.45
经营性应收项目的减少（增加以“-”号填列）	-45,673,175.67	-65,819,261.33
经营性应付项目的增加（减少以“-”号填列）	15,359,683.83	-21,148,408.15
其他	2,756,984.15	
经营活动产生的现金流量净额	123,616,172.02	25,876,824.30
2. 不涉及现金收支的重大投资和筹资活动		
债务转为资本		
一年内到期的可转换公司债券		
融资租入固定资产		
3. 现金及现金等价物净变动情况：		
现金的期末余额	215,531,283.10	141,167,358.41
减：现金的期初余额	141,167,358.41	249,607,813.59
加：现金等价物的期末余额		
减：现金等价物的期初余额		
现金及现金等价物净增加额	74,363,924.69	-108,440,455.18

（2）本期收到的处置子公司的现金净额

单位：元

	金额
本期处置子公司于本期收到的现金或现金等价物	91,003,190.00
其中：	
其中：上海悦心健康科技发展有限公司	83,803,190.00
上海悦心综合门诊部有限公司	7,200,000.00
减：丧失控制权日子公司持有的现金及现金等价物	4,423,408.38
其中：	
其中：上海悦心健康科技发展有限公司	4,319,821.58
上海悦心综合门诊部有限公司	103,586.80
加：以前期间处置子公司于本期收到的现金或现金等价物	
其中：	
处置子公司收到的现金净额	86,579,781.62

（3）现金和现金等价物的构成

单位：元

项目	期末余额	期初余额
一、现金	215,531,283.10	141,167,358.41
其中：库存现金	71,524.56	53,400.74
可随时用于支付的银行存款	215,459,758.54	141,113,957.67
三、期末现金及现金等价物余额	215,531,283.10	141,167,358.41

（4）不属于现金及现金等价物的货币资金

单位：元

项目	本期金额	上期金额	不属于现金及现金等价物的理由
其他货币资金	61,390,806.31	115,203,299.47	作为票据保证金、保函保证金
银行存款	50,000,000.00	30,000,000.00	定存存款质押
银行存款	20,000,000.00	50,000,000.00	定期存款（超 6 个月）
合计	131,390,806.31	195,203,299.47	

58、外币货币性项目

(1) 外币货币性项目

单位：元

项目	期末外币余额	折算汇率	期末折算人民币余额
货币资金			
其中：美元	86,557.32	7.0827	613,059.53
欧元	6.80	7.8592	53.44
港币			
应收账款			
其中：美元	601.52	7.0827	4,260.39
欧元			
港币			
长期借款			
其中：美元			
欧元			
港币			
其他应收款			
其中：美元	21,638.50	7.0827	153,259.00
预收账款			
其中：美元	10,657.17	7.0827	75,481.54

(2) 境外经营实体说明，包括对于重要的境外经营实体，应披露其境外主要经营地、记账本位币及选择依据，记账本位币发生变化的还应披露原因。

适用 不适用

59、租赁

(1) 本公司作为承租方

适用 不适用

未纳入租赁负债计量的可变租赁付款额

适用 不适用

简化处理的短期租赁或低价值资产的租赁费用

适用 不适用

项目	本年发生额	上年发生额
租赁负债利息费用	2,623,720.02	3,161,127.54

简化处理的短期租赁和低价值资产租赁的租金费用	6,044,619.38	6,614,215.37
与租赁相关的总现金流出	28,850,710.62	18,103,814.27

(2) 本公司作为出租方

作为出租人的经营租赁

适用 不适用

单位：元

项目	租赁收入	其中：未计入租赁收款额的可变租赁付款额相关的收入
作为出租人的经营租赁	53,169,008.45	0.00
合计	53,169,008.45	0.00

作为出租人的融资租赁

适用 不适用

未来五年每年未折现租赁收款额

适用 不适用

未折现租赁收款额与租赁投资净额的调节表

(3) 作为生产商或经销商确认融资租赁销售损益

适用 不适用

八、研发支出

单位：元

项目	本期发生额	上期发生额
人事费用	5,165,716.27	7,652,838.39
其他费用	8,272,951.89	8,098,894.96
办公费用	1,192,487.80	3,118,729.43
业务费用	29,940.63	60,285.79
中介机构及咨询费	44,221.24	97,537.74
直接材料	5,968,326.11	5,496,355.47
燃料动力	7,019,042.17	7,073,279.46
折旧摊销	2,391,659.64	3,794,747.20
合计	30,084,345.75	35,392,668.44
其中：费用化研发支出	10,207,286.32	11,685,559.16
资本化研发支出	19,877,059.43	23,707,109.28

九、合并范围的变更

1、处置子公司

本期是否存在丧失子公司控制权的交易或事项

☑是 ☐否

单位：元

子公司名称	丧失控制权时点的处置价款	丧失控制权时点的处置比例	丧失控制权时点的处置方式	丧失控制权的时点	丧失控制权时点的判断依据	处置价款与处置投资对应的合并财务报表层面享有该子公司净资产份额的差额	丧失控制权之日剩余股权的比例	丧失控制权之日合并财务报表层面剩余股权的账面价值	丧失控制权之日合并财务报表层面剩余股权的公允价值	按照公允价值重新计量剩余股权产生的利得或损失	丧失控制权之日合并财务报表层面剩余股权公允价值的确定方法及主要假设	与原子公司股权投资相关的其他综合收益转入投资损益或留存收益的金额
上海悦心综合门诊部有限公司	7,200,000.00	100.00%	转让	2023年06月28日	双方已签订《股权转让协议》；股权款已全部收妥；被转让公司股东工商变更手续已完成。	4,874,100.25	0.00%					
上海悦心健康科技发展有限公司	162,903,190.00	51%	股权转让	2023年05月08日	双方已签订《股权转让协议》；股权款已收51%；被转让公司股东工商变	35,944,463.78	49.00%	168,982,963.81	200,251,240.00	31,268,276.19	采用资产基础法的评估价值	95,408,917.10

					更手 续已 完成。							
--	--	--	--	--	-----------------	--	--	--	--	--	--	--

是否存在通过多次交易分步处置对子公司投资且在本期丧失控制权的情形

是 否

2、其他原因的合并范围变动

说明其他原因导致的合并范围变动（如，新设子公司、清算子公司等）及其相关情况：

（1）设立控股子公司温州东方悦心中等职业技术学校有限公司（以下简称“东方悦心”）

成立时间：2023 年 2 月 24 日；注册地：浙江省温州市瓯海区南白象街道 104 国道南白象段 1587 号。注册资本人民币 3500 万元，法定代表人：陈超，经营范围：许可项目：实施高中阶段学历教育的营利性民办学校(依法须经批准的项目，经相关部门批准后方可开展经营活动，具体经营项目以审批结果为准)。

东方悦心 2023 年 2 月成立，招收学生 500 名-700 名（包含护理、康复技术、婴幼儿托育、幼儿保育、直播电商、航空服务等），2023 年 9 月开学。

十、在其他主体中的权益

1、在子公司中的权益

（1）企业集团的构成

单位：元

子公司名称	注册资本	主要经营地	注册地	业务性质	持股比例		取得方式
					直接	间接	
江西斯米克陶瓷有限公司	470,000,000.00	丰城市	丰城市	生产		100.00%	设立
上海斯米克建筑陶瓷有限公司	654,656,200.00	上海市	上海市	销售	100.00%		设立
上海斯米克建材有限公司	50,000,000.00	上海市	上海市	销售		100.00%	设立
成都斯米克建材连锁经营有限公司	1,000,000.00	成都市	成都市	销售		100.00%	设立
重庆斯米克建材连锁经营有限公司	500,000.00	重庆市	重庆市	销售		100.00%	设立
西安斯米克建材有限公司	520,000.00	西安市	西安市	销售		100.00%	设立
江西斯米克建材有限公司	50,000,000.00	丰城市	丰城市	销售		100.00%	设立
上海斯米克健康环境技术有限公司	200,000,000.00	上海市	上海市	生产		99.99%	设立
荆州斯米克新材料有限公司	45,000,000.00	荆州市	荆州市	生产		99.99%	设立
上海悦心安颐投资管理有限公司	30,000,000.00	上海市	上海市	投资管理	100.00%		设立
上海悦心康养实业有限公司	60,000,000.00	上海市	上海市	养老服务		100.00%	设立
上海悦心医疗管理有限公司	30,000,000.00	上海市	上海市	医疗服务		100.00%	设立
上海悦心健康医疗投资管理有限公司	140,000,000.00	上海市	上海市	投资管理		100.00%	设立
上海斯米克投资有限公司	200,000,000.00	上海市	上海市	投资管理	100.00%		设立
上海悦心医康养教育科技集团	50,000,000.00	上海市	上海市	医疗服务	100.00%		设立

有限公司							
温州东方悦心中等职业技术学校有限公司	35,000,000.00	温州市	温州市	学历教育		55.00%	设立
美国日星生殖中心有限公司		美国加州	美国加州	医疗服务	60.00%		非同一控制下企业合并
全椒同德爱心医院有限公司	10,000,000.00	滁州	滁州	医疗服务	70.00%		非同一控制下企业合并

(2) 重要的非全资子公司

单位：元

子公司名称	少数股东持股比例	本期归属于少数股东的损益	本期向少数股东宣告分派的股利	期末少数股东权益余额
上海斯米克健康环境技术有限公司	0.01%	-199,171.97		
美国日星生殖中心有限公司	40.00%	229,715.59		-275,444.05
全椒同德爱心医院有限公司	30.00%	-167,248.66		7,513,899.96
温州东方悦心中等职业技术学校有限公司	45.00%	-1,893,894.81		13,856,105.19
合计		-2,030,599.85		21,094,561.10

(3) 重要非全资子公司的主要财务信息

单位：元

子公司名称	期末余额						期初余额					
	流动资产	非流动资产	资产合计	流动负债	非流动负债	负债合计	流动资产	非流动资产	资产合计	流动负债	非流动负债	负债合计
美国日星生殖中心有限公司	766,254.86	126,740.53	892,995.39	1,581,605.51		1,581,605.51	796,347.06	260,557.32	1,056,904.38	2,310,541.64		2,310,541.64
全椒同仁医院有限公司	23,944.826.90	44,929.293.69	68,874.120.59	25,700.110.90	19,265.629.56	44,965.740.46	29,625.266.32	43,466.022.60	73,091.288.92	31,955.790.31	16,938.178.91	48,893.969.22
温州东方悦心中等职业技术学校有限公司	31,245.810.35	24,881.740.73	56,127.551.08	15,019.020.80	10,317.185.41	25,336.206.21						

单位：元

子公司名称	本期发生额				上期发生额			
	营业收入	净利润	综合收益总额	经营活动现金流量	营业收入	净利润	综合收益总额	经营活动现金流量
美国日星生殖中心有限公司	12,938,983.83	574,288.96	565,027.14	1,620,005.22	9,135,904.86	253,509.37	108,490.18	106,802.65
全椒同仁医院有限公司	75,549,714.96	-557,495.52	-557,495.52	7,983,606.54	73,885,103.29	-869,248.09	869,248.09	5,695,186.49
温州东方悦心中等职业技术学校有	5,069,099.12	4,208,655.13	4,208,655.13	4,572,909.38				

限公司								
-----	--	--	--	--	--	--	--	--

2、在子公司的所有者权益份额发生变化且仍控制子公司的交易

(1) 在子公司所有者权益份额发生变化的情况说明

上海斯米克投资有限公司收购上海斯米克健康环境技术有限公司少数股东股权致其持股比例增加至 99.9995%。

(2) 交易对于少数股东权益及归属于母公司所有者权益的影响

单位：元

	上海斯米克健康环境技术有限公司
购买成本/处置对价	2,160,000.00
--现金	2,160,000.00
--非现金资产的公允价值	
购买成本/处置对价合计	
减：按取得/处置的股权比例计算的子公司净资产份额	3,493,747.97
差额	1,333,747.97
其中：调整资本公积	1,333,747.97
调整盈余公积	
调整未分配利润	

3、在合营安排或联营企业中的权益

(1) 重要的合营企业或联营企业

合营企业或联营企业名称	主要经营地	注册地	业务性质	持股比例		对合营企业或联营企业投资的会计处理方法
				直接	间接	
鑫山保险代理有限公司	上海市	上海市	保险代理	12.64%		权益法
江苏安颐健康管理集团有限公司	泗洪县	南京市	医疗养老服务	51.00%		权益法
上海悦心健康科技发展有限公司	上海市	上海市	投资管理	49.00%		权益法
龙港市安颐健康管理服务有限公司	龙港市	龙港市	医疗养老服务		50%	权益法

在合营企业或联营企业的持股比例不同于表决权比例的说明：

- ① 本公司对鑫山保险代理有限公司派驻一名董事，具有重大影响。
- ② 本公司持有江苏安颐健康管理集团有限公司（以下简称江苏安颐公司）股权比例为 51%，未纳入合并范围主要系：依据章程规定江苏安颐公司主要经营决策如经营计划、投资方案、聘任高管均需全体董事一致同意。江苏安颐公司董事 5 名，本公司推荐 3 名，其他少数股东推荐 2 名。本公司对江苏安颐公司没有控制权。

(2) 重要联营企业的主要财务信息

单位：元

	期末余额/本期发生额	期初余额/上期发生额
	上海悦心健康科技发展有限公司	
流动资产	12,889,623.80	

非流动资产	340,586,457.39	
资产合计	353,476,081.19	
流动负债	11,580,453.02	
非流动负债		
负债合计	11,580,453.02	
少数股东权益		
归属于母公司股东权益	341,895,628.17	
按持股比例计算的净资产份额	167,528,857.80	
调整事项		
—商誉		
—内部交易未实现利润		
—其他		
对联营企业权益投资的账面价值	198,797,133.99	
存在公开报价的联营企业权益投资的公允价值		
营业收入	18,723,591.95	
净利润	-2,967,563.28	
终止经营的净利润		
其他综合收益		
综合收益总额		
本年度收到的来自联营企业的股利		

十一、政府补助

1、报告期末按应收金额确认的政府补助

适用 不适用

未能在预计时点收到预计金额的政府补助的原因

适用 不适用

2、涉及政府补助的负债项目

适用 不适用

会计科目	期初余额	本期新增补助金额	本期计入营业外收入金额	本期转入其他收益金额	本期其他变动	期末余额	与资产/收益相关
递延收益	196,034.60			196,034.60		0.00	与资产相关

3、计入当期损益的政府补助

适用 不适用

单位：元

会计科目	本期发生额	上期发生额
政府扶持资金	6,263,600.00	6,890,300.00
递延收益转入	196,034.60	336,128.00
其他	3,540,284.71	666,937.77
合计	9,999,919.31	7,893,365.77

十二、与金融工具相关的风险

1、金融工具产生的各类风险

本集团的主要金融工具包括借款、应收款项、应付款项、交易性金融资产、交易性金融负债等，各项金融工具的详细情况说明见本附注七。与这些金融工具有关的风险，以及本集团为降低这些风险所采取的风险管理政策如下所述。本集团管理层对这些风险敞口进行管理和监控以确保将上述风险控制在限定的范围之内。

1. 各类风险管理目标和政策

本集团从事风险管理的目标是在风险和收益之间取得适当的平衡，将风险对本集团经营业绩的负面影响降低到最低水平，使股东及其它权益投资者的利益最大化。基于该风险管理目标，本集团风险管理的基本策略是确定和分析本集团所面临的各种风险，建立适当的风险承受底线并进行风险管理，并及时可靠地对各种风险进行监督，将风险控制在限定的范围之内。

(1) 市场风险

1) 汇率风险

本集团承受汇率风险主要与美元、日元有关，除本集团的控股母公司以美元进行销售及美国日星生殖中心有限公司以美元作为记账本位币外，本集团的其它主要业务活动以人民币计价结算。于 2023 年 12 月 31 日，除下表所述资产及负债的美元、零星的欧元、日元余额外，本集团的资产及负债均为人民币余额。该等外汇余额的资产和负债产生的汇率风险可能对本集团的经营业绩产生影响。

项目	2023 年 12 月 31 日	2022 年 12 月 31 日
货币资金—美元	613,059.53	724,147.98
货币资金—欧元	53.44	50.48
货币资金—日元	-	11,266.00
应收账款—美元	4,260.39	559,684.73
其他应收款—美元	153,259.00	150,703.50
预收账款—美元	75,481.54	100,281.33

本集团密切关注汇率变动对本集团的影响。

2) 利率风险

本集团的利率风险产生于银行借款等带息债务。浮动利率的金融负债使本集团面临现金流量利率风险，固定利率的金融负债使本集团面临公允价值利率风险。本集团根据当时的市场环境来决定固定利率及浮动利率合同的相对比例。于 2023 年 12 月 31 日，本集团的带息债务主要为人民币计价的固定利率借款合同，金额合计为 536,050,000.00 元（2022 年 12 月 31 日：658,937,602.47 元）。

本集团因利率变动引起金融工具公允价值变动的风险主要与固定利率银行借款有关。对于固定利率借款，本集团的目标是保持其浮动利率。

在现有经济环境下，银行借款利率相对稳定，波动不大，较小的利率变动不会形成较大的利率风险。同时，公司通过建立良好的银企关系，满足公司各类短期融资需求，通过做好资金预算，根据经济环境的变化调整银行借款，降低利率风险。

3) 价格风险

本集团以市场价格销售陶瓷墙砖、陶瓷地砖、特殊用途地砖，因此受到此等价格波动的影响。

(2) 信用风险

本集团于 2023 年 12 月 31 日，可能引起本集团财务损失的最大信用风险敞口主要来自于合同另一方未能履行义务而导致本集团金融资产产生的损失，具体包括：

合并资产负债表中已确认的金融资产的账面金额；对于以公允价值计量的金融工具而言，账面价值反映了其风险敞口，但并非最大风险敞口，其最大风险敞口将随着未来公允价值的变化而改变。

为降低信用风险，本集团成立专门部门确定信用额度、进行信用审批，并执行其它监控程序以确保采取必要的措施回收过期债权。此外，本集团于每个资产负债表日审核每一单项应收款的回收情况，以确保就无法回收的款项计提充分的坏账准备。因此，本集团管理层认为本集团所承担的信用风险已经大为降低。

本集团的流动资金存放在信用评级较高的银行，故流动资金的信用风险较低。

本集团采用了必要的政策确保所有销售客户均具有良好的信用记录。除应收账款金额前五名外，本集团无其他重大信用集中风险。

应收账款前五名金额合计：137,336,343.47 元。

(3) 流动风险

流动风险为本集团在到期日无法履行其财务义务的风险。本集团管理流动性风险的方法是确保有足够的资金流动性来履行到期债务，而不至于造成不可接受的损失或对企业信誉造成损害。本集团定期分析负债结构和期限，以确保有充裕的资金。本集团管理层对银行借款的使用情况进行监控并确保遵守借款协议。同时与金融机构进行融资磋商，以保持一定的授信额度，减低流动性风险。

本集团将银行借款作为主要资金来源。于 2023 年 12 月 31 日，本集团尚未使用的银行借款额度为 22,779 万元（2022 年 12 月 31 日：30,654 万元），其中本集团尚未使用的短期银行借款额度为 20,029 万元（2022 年 12 月 31 日：27,529 万元）。

本集团持有的金融资产和金融负债按未折现剩余合同义务的到期期限分析如下：

项目	一年以内	一到二年	二到三年	三年以上	合计
金融资产					
货币资金	346,922,089.41				346,922,089.41
应收票据	2,542,761.33				2,542,761.33
应收款项融资	100,000.00				100,000.00
应收账款	218,605,265.10				218,605,265.10
其它应收款	38,916,670.36				38,916,670.36
一年内到期的非流动资产	37,862,039.04				37,862,039.04
金融负债					
短期借款	202,359,613.62				202,359,613.62
应付票据	165,549,000.00				165,549,000.00
应付账款	237,345,022.70				237,345,022.70
其它应付款	93,295,580.44				93,295,580.44
应付职工薪酬	26,165,378.47				26,165,378.47
一年内到期的非流动负债	39,654,953.19				39,654,953.19
长期借款	-	21,000,000.00	21,000,000.00	270,750,000.00	312,750,000.00

2. 敏感性分析

本集团采用敏感性分析技术分析风险变量的合理、可能变化对当期损益或股东权益可能产生的影响。由于任何风险变量很少孤立的发生变化，而变量之间存在的相关性对某一风险变量变化的最终影响金额将产生重大作用，因此下述内容是在假设每一变量的变化是独立的情况下进行的。

(1) 外汇风险敏感性分析

外汇风险敏感性分析假设：所有境外经营净投资套期及现金流量套期均高度有效。在上述假设的基础上，在其它变量不变的情况下，汇率可能发生的合理变动对当期损益和权益的税后影响如下：

项目	汇率变动	2023 年 12 月 31 日		2022 年 12 月 31 日	
		对净利润的影响	对所有者权益的影响	对净利润的影响	对所有者权益的影响
外币资产	对人民币升值 5%	-38,527.81	-38,527.81	-72,282.15	-72,282.15
	对人民币贬值 5%	38,527.81	38,527.81	72,282.15	72,282.15

外币负债	对人民币升值 5%	3,773.70	3,773.70	5,013.63	5,013.63
	对人民币贬值 5%	-3,773.70	-3,773.70	-5,013.63	-5,013.63

(2) 利率风险敏感性分析

利率风险敏感性分析基于下述假设：

市场利率变化影响可变利率金融工具的利息收入或费用；对于以公允价值计量的固定利率金融工具，市场利率变化仅仅影响其利息收入或费用；以资产负债表日市场利率采用现金流量折现法计算衍生金融工具及其它金融资产和负债的公允价值变化。

在上述假设的基础上，在其它变量不变的情况下，利率可能发生的合理变动对当期损益和权益的税后影响如下：

项目	汇率变动	2023 年 12 月 31 日		2022 年 12 月 31 日	
		对净利润的影响	对所有者权益的影响	对净利润的影响	对所有者权益的影响
借款	增加 1%	-5,360,500.00	-5,360,500.00	-6,589,376.02	-6,589,376.02
	减少 1%	5,360,500.00	5,360,500.00	6,589,376.02	6,589,376.02

2、金融资产

(1) 转移方式分类

适用 不适用

单位：元

转移方式	已转移金融资产性质	已转移金融资产金额	终止确认情况	终止确认情况的判断依据
票据背书/票据贴现	应收票据	1,285,577.10	未终止确认	保留了其几乎所有的风险和报酬，包括与其相关的违约风险
票据背书/票据贴现	应收融资款	119,651,299.70	终止确认	已经转移了其几乎所有的风险和报酬
合计		120,936,876.80		

(2) 因转移而终止确认的金融资产

适用 不适用

单位：元

项目	金融资产转移的方式	终止确认的金融资产金额	与终止确认相关的利得或损失
应收融资款	票据背书	94,651,299.70	
应收融资款	票据贴现	25,000,000.00	-99,354.16
合计		119,651,299.70	

十三、公允价值的披露

1、以公允价值计量的资产和负债的期末公允价值

单位：元

项目	期末公允价值			
	第一层次公允价值计量	第二层次公允价值计量	第三层次公允价值计量	合计
一、持续的公允价值计量	--	--	--	--

(四) 投资性房地产		531,305,100.00		531,305,100.00
其他非流动金融资产			70,085,926.23	70,085,926.23
应收融资款			100,000.00	100,000.00
持续以公允价值计量的负债总额		531,305,100.00	70,185,926.23	601,491,026.23
二、非持续的公允价值计量	--	--	--	--

2、持续和非持续第一层次公允价值计量项目市价的确定依据

本集团将输入值是在计量日能够取得的相同资产在活跃市场上未经调整的报价的金融资产及衍生金融工具作为第一层次公允价值计量项目。

3、持续和非持续第二层次公允价值计量项目，采用的估值技术和重要参数的定性及定量信息

收益法是指通过估算评估房地产未来预期收益，采用适当的折现率，折算成现值，得出委估房地产价格的一种估价方法。

(1) 基本公式为：

$$P = \frac{A}{(r - s)} \times \left[1 - \frac{(1 + s)^n}{(1 + r)^n} \right]$$

其中：P-为房地产价值；

A-表示单位期间净收益；

r-表示单位期间资本化率；

s-表示单位期间租金递增率；

n-表示剩余收益期限；

税前净收益=有效毛收入-营运用费；

有效毛收入=潜在毛收入×(1-空置率)+押金利息收入；

潜在毛收入=日租金×365； 营运用费=管理费+维修费+保险费+税费；

(2) 房地产纯收益

租约期内租金按租约确定，租约期外租金按市场租金确定。

(3) 折现率

折现率采用无风险报酬率加风险报酬率的方法确定。折现率=无风险报酬率+风险报酬率

(4) 收益年限

收益期限以建筑物与土地剩余使用年限孰低来确定。

4、持续和非持续第三层次公允价值计量项目，采用的估值技术和重要参数的定性及定量信息

第三层次输入值是相关资产或负债的不可观察输入值。第三层次输入值包括不能直接观察和无法由可观察市场数据验证的未来现金流量、企业使用自身数据作出的财务预测等。

5、持续的第三层次公允价值计量项目，期初与期末账面价值间的调节信息及不可观察参数敏感性分析

无。

6、持续的公允价值计量项目，本期内发生各层级之间转换的，转换的原因及确定转换时点的政策

无。

7、本期内发生的估值技术变更及变更原因

无。

8、不以公允价值计量的金融资产和金融负债的公允价值情况

本集团管理层认为：年末不以公允价值计量的金融资产及金融负债的账面价值接近该等资产与负债的公允价值。

十四、关联方及关联交易**1、本企业的母公司情况**

母公司名称	注册地	业务性质	注册资本	母公司对本企业的持股比例	母公司对本企业的表决权比例
英属斯米克工业有限公司	英属维尔京群岛	投资控股	5 万美金	37.15%	37.15%

本企业的母公司情况的说明

斯米克工业有限公司注册地为英属维尔京群岛，系非居民企业。截至本报告期末，斯米克工业有限公司持有公司股份 344,206,164 股，占总股本的比例为 37.15%，斯米克工业有限公司一致行动人太平洋数码有限公司持有 61,607,356 股，占总股本的比例为 6.65%。上海斯米克有限公司持有公司股份 52,725,000 股，占总股本的比例为 5.69%，上海金曜斯米克能源科技有限公司持有公司股份 20,000,000 股，占总股本的比例为 2.16%，斯米克工业有限公司与太平洋数码有限公司、上海斯米克有限公司、上海金曜斯米克能源科技有限公司均系实际控制人李慈雄先生控制的公司，四家公司合计持有公司股份为 478,538,520 股，占总股本比例为 51.65%。

本企业最终控制方是李慈雄。

2、本企业的子公司情况

本企业子公司的情况详见附注九、1.（1）企业集团的构成。

3、本企业合营和联营企业情况

本企业重要的合营或联营企业详见附注九、3.（1）重要的合营企业或联营企业。

4、其他关联方情况

其他关联方名称	其他关联方与本企业关系
上海东冠健康用品股份有限公司	（1）受同一母公司及最终控制方控制的其他企业
上海洁云商务服务有限公司	（1）受同一母公司及最终控制方控制的其他企业
上海东冠卫生用品有限公司	（1）受同一母公司及最终控制方控制的其他企业
上海鑫曜节能科技有限公司	（1）受同一母公司及最终控制方控制的其他企业
上海恒南文化发展有限公司	（1）受同一母公司及最终控制方控制的其他企业
上海斯米克装饰材料有限公司	（1）受同一母公司及最终控制方控制的其他企业
江西绿能燃气有限公司	（1）受同一母公司及最终控制方控制的其他企业

湖北孝感美珈职业学院有限责任公司	(1) 受同一母公司及最终控制方控制的其他企业
美加置业（武汉）有限公司	(1) 受同一母公司及最终控制方控制的其他企业
上海胜康斯克房产投资有限公司	(1) 受同一母公司及最终控制方控制的其他企业
上海东冠纸业业有限公司	(1) 受同一母公司及最终控制方控制的其他企业
上海珍恒商贸有限公司	(1) 受同一母公司及最终控制方控制的其他企业
上海奉贤区金海悦心颐养院	受托管理的企业

5、关联交易情况

(1) 购销商品、提供和接受劳务的关联交易

采购商品/接受劳务情况表

单位：元

关联方	关联交易内容	本期发生额	获批的交易额度	是否超过交易额度	上期发生额
上海洁云商务有限公司	生活用纸	75,030.97	150,000.00	否	42,506.26
上海东冠卫生用品有限公司	生活用纸		150,000.00	否	2,168.00
上海恒南文化发展有限公司	会务活动、培训费	222,208.00	100,000.00	是	113,027.40

出售商品/提供劳务情况表

单位：元

关联方	关联交易内容	本期发生额	上期发生额
美加置业（武汉）有限公司	礼品砖	45,285.35	50,770.74
上海胜康斯克房产投资有限公司	新材料、礼品砖、瓷砖	44,902.08	17,600.00
上海东冠纸业业有限公司	销售瓷砖、健康板	135,001.93	9,600.00
湖北孝感美珈职业学院有限责任公司	销售瓷砖、健康板	437,811.01	509,061.50
上海悦心健康科技发展有限公司	咨询服务费	2,000,000.00	

(2) 关联租赁情况

本公司作为出租方：

单位：元

承租方名称	租赁资产种类	本期确认的租赁收入	上期确认的租赁收入
上海洁云商务有限公司	房屋	132,739.00	219,588.00
上海东冠健康用品股份有限公司	房屋	112,117.43	141,168.00
上海东冠卫生用品有限公司	房屋	1,529,187.00	775,388.00

本公司作为承租方：

单位：元

出租方名称	租赁资产种类	简化处理的短期租赁和低价值资产租赁的租金费用（如适用）		未纳入租赁负债计量的可变租赁付款额（如适用）		支付的租金		承担的租赁负债利息支出		增加的使用权资产	
		本期发生额	上期发生额	本期发生额	上期发生额	本期发生额	上期发生额	本期发生额	上期发生额	本期发生额	上期发生额
上海鑫曜节能科技有限公司	面积为2553.24平方米房屋					2,022,166.08	860,791.43	134,979.71	33,932.10	808,981.22	3,886,506.59
上海鑫曜节能	面积为608.57	532,314.72									

科技有 限公司	平方米 房屋										
上海斯 米克装 饰材料 有限公 司	面积为 2175 平 方米房 屋						619,222 .56		9,091.9 5		559,002 .14
上海斯 米克装 饰材料 有限公 司	面积为 1179 平 方米房 屋					370,088 .16		4,616.4 4		365,471 .75	
上海珍 恒商贸 有限公 司	车辆	78,000. 00	78,000. 00								

关联租赁情况说明

(1) 2021 年 12 月, 本公司与上海东冠健康用品股份有限公司签订《房屋租赁合同》, 协议约定本公司将坐落于上海市中山南一路 893 号西楼第三层、使用面积为 171 平方米的房屋转租给上海东冠健康用品股份有限公司, 租赁期为 2022 年 1 月 1 日至 2026 年 12 月 31 日, 含物业年租赁费为 244,920 元, 每年递增 3%。2023 年 1 月本公司与上海东冠健康用品股份有限公司、上海东冠卫生用品有限公司签订三协议, 约定自 2023 年 1 月起原由上海东冠健康用品股份有限公司承租面积为 95 平方米的房屋由上海东冠卫生用品有限公司承担转让租赁, 租赁期为 2023 年 1 月 1 日至 2026 年 12 月 31 日, 调整后上海东冠健康用品股份有限公司含物业费年租赁费为 112,116 元, 每年递增 3%。

(2) 2021 年 12 月, 本公司与上海洁云商务有限公司签订《房屋租赁合同》, 协议约定本公司将坐落于上海市中山南一路 893 号西楼第三层, 面积为 154 平方米的房屋转租给上海洁云商务有限公司作为商务办公用房, 租赁期为 2022 年 1 月 1 日至 2026 年 12 月 31 日, 含物业年租赁费为 219,588 元, 每年递增 3%。

(3) 2021 年 12 月, 本公司与上海东冠卫生用品有限公司签订《房屋租赁合同》, 协议约定本公司将坐落于上海市中山南一路 893 号西楼第三、四层及仓库室、使用面积为 965 平方米的房屋转租给上海东冠卫生用品有限公司, 租赁期为 2022 年 1 月 1 日至 2026 年 12 月 31 日, 含物业年租赁费为 1,348,572 元, 每年递增 3%。

(4) 2023 年 1 月, 公司与上海鑫曜节能科技有限公司签订了《房屋租赁协议》, 协议约定上海鑫曜节能科技有限公司将位于上海市闵行区恒南路 1288 号主楼六楼面积为 110.79 平方米的场地出租给公司用于办公使用, 租赁期为 2023 年 01 月 01 日至 2025 年 12 月 31 日, 年租赁费为 87,745.68 元, 租金包含物业管理费。

(5) 2023 年 1 月, 公司与上海鑫曜节能科技有限公司续签了《房屋租赁协议》, 协议约定上海鑫曜节能科技有限公司将位于上海市闵行区恒南路 1288 号主楼五楼西区面积为 1342.5 平方米的场地出租给公司用于办公使用, 租赁期为 2023 年 1 月 01 日至 2025 年 12 月 31 日, 年租赁费为 1,063,220.4 元, 租金包含物业管理费。

(6) 2023 年 1 月, 公司与上海鑫曜节能科技有限公司续签了《房屋租赁协议》, 协议约定上海鑫曜节能科技有限公司将位于上海市闵行区恒南路 1288 号主楼二楼西区面积为 1100 平方米的场地出租给公司用于办公使用, 租赁期为 2023 年 1 月 01 日至 2023 年 12 月 31 日, 年租赁费为 871,200 元, 租金包含物业管理费。2024 年续签一年, 租赁期为 2024 年 1 月 01 日至 2024 年 12 月 31 日。

(7) 2023 年 1 月, 上海斯米克建材有限公司与上海斯米克装饰材料有限公司续签了《厂房租用合同》, 合同约定上海斯米克装饰材料有限公司将上海市闵行区三鲁公路 2121 号、面积为 1179 平方米的厂房出租给上海斯米克建材有限公司, 租赁期为 2023 年 1 月 1 日至 2023 年 12 月 31 日, 年租金为 370,088.16 元。

(8) 2020 年 5 月, 本公司与上海珍恒商贸有限公司签订沪 ASP827 车辆租赁合同, 租赁期为 2020 年 5 月 1 日到 2025 年 4 月 30 日, 年租金 78,000.00 元。

(9) 2023 年 1 月, 本公司与上海鑫曜节能科技有限公司签订了《房屋租赁协议》, 协议约定上海鑫曜节能科技有限公司将位于上海市闵行区恒南路 1288 号主楼 6 楼面积 554.21 平方米的场地出租给公司用于办公使用, 租赁期为 2023 年 1 月 1 日至 2023 年 12 月 31 日, 年租租金为 438,933.6 元, 租金包含物业管理费用。

(10) 2023 年 4 月, 公司与上海鑫曜节能科技有限公司续签了《房屋租赁协议》, 协议约定上海鑫曜节能科技有限公司将位于上海市闵行区恒南路 1288 号主楼二楼西区面积为 54.6 平方米的场地出租给公司用于办公使用, 租赁期为 2023 年 4 月 01 日至 2024 年 3 月 31 日, 年租赁费为 43,053.12 元, 租金包含物业管理费。

(3) 关联担保情况

本公司作为担保方

单位：元

被担保方	担保金额	担保起始日	担保到期日	担保是否已经履行完毕
江西斯米克陶瓷有限公司	10,000,000.00	2023年05月04日	2024年05月03日	否
江西斯米克陶瓷有限公司	10,000,000.00	2023年08月10日	2024年08月09日	否
江西斯米克陶瓷有限公司	15,000,000.00	2023年08月11日	2024年08月11日	否
江西斯米克陶瓷有限公司	10,000,000.00	2023年10月31日	2024年10月31日	否
江西斯米克陶瓷有限公司	10,000,000.00	2023年11月17日	2024年11月17日	否
江西斯米克陶瓷有限公司	20,000,000.00	2023年06月26日	2024年06月25日	否
江西斯米克陶瓷有限公司	15,000,000.00	2023年09月06日	2024年03月06日	否
江西斯米克陶瓷有限公司	5,580,000.00	2023年10月17日	2024年04月17日	否
江西斯米克陶瓷有限公司	11,220,000.00	2023年11月13日	2024年05月13日	否
江西斯米克陶瓷有限公司	21,525,000.00	2023年07月11日	2024年01月11日	否
江西斯米克陶瓷有限公司	18,564,000.00	2023年08月15日	2024年02月15日	否
江西斯米克陶瓷有限公司	1,322,300.00	2023年08月28日	2024年02月28日	否
江西斯米克陶瓷有限公司	11,200,000.00	2023年09月13日	2024年03月13日	否
江西斯米克陶瓷有限公司	30,000,000.00	2023年12月28日	2028年12月27日	否
江西斯米克陶瓷有限公司	10,000,000.00	2023年12月29日	2024年12月28日	否

本公司作为被担保方

单位：元

担保方	担保金额	担保起始日	担保到期日	担保是否已经履行完毕
江西斯米克陶瓷有限公司	30,000,000.00	2023年07月20日	2024年07月11日	否
江西斯米克陶瓷有限公司	15,000,000.00	2023年10月24日	2024年04月24日	否
江西斯米克陶瓷有限公司	15,000,000.00	2023年11月22日	2024年05月22日	否

(4) 关联方资金往来

单位：元

关联方	拆借金额	起始日	到期日	说明
拆入				
拆出				
上海奉贤区金海悦心颐养院	1,300,000.00			

(5) 关联方资产转让、债务重组情况

单位：元

关联方	关联交易内容	本期发生额	上期发生额
上海斯米克有限公司	股权转让	162,903,190.00	

(6) 关键管理人员报酬

单位：元

项目	本期发生额	上期发生额
薪酬合计	10,492,997.82	8,875,409.97

6、关联方应收应付款项

(1) 应收项目

单位：元

项目名称	关联方	期末余额		期初余额	
		账面余额	坏账准备	账面余额	坏账准备
应收账款	美加置业（武汉）有限公司	247,823.96	81,298.15	226,637.93	35,445.60
应收账款	湖北孝感美珈职业学院有限责任公司	531,367.56	96,267.54	370,190.79	14,807.63
一年内到期的非流动资产	上海斯米克有限公司	37,862,039.04			
长期应收款	上海斯米克有限公司	38,697,142.19			
其他非流动资产	上海奉贤区金海悦心颐养院	1,300,000.00		2,077,600.00	

(2) 应付项目

单位：元

项目名称	关联方	期末账面余额	期初账面余额
其他应付款	上海东冠卫生用品有限公司		132,575.00

十五、股份支付

1、股份支付总体情况

☑适用 ☐不适用

单位：元

授予对象类别	本期授予		本期行权		本期解锁		本期失效	
	数量	金额	数量	金额	数量	金额	数量	金额
销售人员	3,465,000.00	11,815,650.00						
管理人员	3,540,000.00	12,071,400.00						
生产人员	410,000.00	1,398,100.00						
研发人员	215,000.00	733,150.00						
合计	7,630,000.00	26,018,300.00						

期末发行在外的股票期权或其他权益工具

☐适用 ☑不适用

2、以权益结算的股份支付情况

☑适用 ☐不适用

单位：元

授予日权益工具公允价值的确定方法	选择估值模型计算公允价值
授予日权益工具公允价值的重要参数	历史波动率：20.10%、19.18%、20.42%（深证综指对应期

	间的年化波动率) 无风险利率：1.50%、2.10%、2.75%（分别采用中国人民银行制定的金融机构 1 年期、2 年期、3 年期的人民币存款基准利率）
可行权权益工具数量的确定依据	根据最新取得的可行权激励对象数量变动等后续信息进行估计
本期估计与上期估计有重大差异的原因	本年新增
以权益结算的股份支付计入资本公积的累计金额	2,756,984.15
本期以权益结算的股份支付确认的费用总额	2,756,984.15

3、以现金结算的股份支付情况

适用 不适用

4、本期股份支付费用

适用 不适用

单位：元

授予对象类别	以权益结算的股份支付费用	以现金结算的股份支付费用
销售人员	1,252,024.85	
管理人员	1,275,434.87	
生产人员	151,837.46	
研发人员	77,686.97	
合计	2,756,984.15	

5、股份支付的修改、终止情况

无。

十六、承诺及或有事项

1、重要承诺事项

资产负债表日存在的重要承诺

已签订的正在或准备履行的大额发包合同

截至 2023 年 12 月 31 日，本集团尚有已签订但未支付的约定大额发包合同支出共计 1,917.04 万元，具体情况如下：

单位：万元

项目名称	合同金额	已付款金额	未付款金额	未付款预计期间
江西设备安装项目	5,280.00	4,128.24	1,151.76	一年内
荆州项目	2,708.47	2,680.92	27.55	一年内
医疗项目	718.00	613.00	105.00	一年内
上海项目	740.84	148.17	592.67	二年内
温州职业技术学校项目	800.09	760.03	40.06	二年内
合计	10,247.40	8,330.36	1,917.04	

2、或有事项

(1) 资产负债表日存在的重要或有事项

1) 截至 2023 年 12 月 31 日，本集团担保情况如下：本公司为子公司江西斯米克陶瓷有限公司取得银行借款提供保证担保。详见附注第十三节、5、(3) 关联担保情况。

2) 未决诉讼

① 安徽省恒泰房地产开发有限责任公司诉讼

2022 年 12 月下旬，本公司委托北京盈科（上海）律师事务所代理本公司与恒泰的诉讼案件，2023 年 1 月 8 日代理律师向闵行区人民法院申请立案，1 月 18 日闵行法院受理我们的诉讼，现在处于诉前调解阶段。立诉前调解案号：（2023）沪 0112 民诉前调 3186 号。

截至本财务报告批准报出日，该诉讼事项尚在进行中，基于本集团法律顾问的意见，本公司认为有必要就诉讼产生的损失作出预计。截止 2023 年 12 月 31 日，本公司应收安徽省恒泰房地产开发有限责任公司款项 1,852,308.09 元，坏账准备金额 1,481,846.47 元、其他应收款保证金金额 5,000,000.00 元、坏账准备金额 4,000,000.00 元。

(2) 公司没有需要披露的重要或有事项，也应予以说明

公司不存在需要披露的重要或有事项。

十七、资产负债表日后事项

1、利润分配情况

拟分配每 10 股派息数（元）	0
拟分配每 10 股分红股（股）	0
拟分配每 10 股转增数（股）	0
经审议批准宣告发放的每 10 股派息数（元）	0
经审议批准宣告发放的每 10 股分红股（股）	0
经审议批准宣告发放的每 10 股转增数（股）	0
利润分配方案	2023 年度不进行现金利润分配，也不进行资本公积转增股本。

十八、其他重要事项

1、债务重组

本集团 2023 年度因瓷砖销售业务产生应收账款，部分房地产企业流动性风险显著增加，为进一步降低应收账款坏账损失，本集团接受房地产企业以房抵债的债务重组协议，本年度因此业务产生的债务重组损失合计 759.34 万元，具体影响如下：

项目	债务重组方式	原重组债权账面价值	确认的债务重组利得/损失	债务重组中公允价值的确定方法和依据
应收账款	以房抵债	10,565,707.25	-7,583,395.14	评估报告或销售合同
其他非流动资产		32,007,395.62		

其他应收款		200,000.00		
合计		42,773,102.87	-7,583,395.14	

2、终止经营

单位：元

项目	收入	费用	利润总额	所得税费用	净利润	归属于母公司所有者的终止经营利润
健康材料业务	2,037,071.56	3,556,300.15	-14,066,374.89	0.00	-14,066,374.89	-14,066,374.89

其他说明：

本公司 2022 年 11 月 25 日第七届董事会第十九次会议，审议通过了《关于终止公司负离子健康材料业务的议案》。2022 年 12 月 12 日第七届董事会第二十次会议、2022 年 12 月 28 日 2022 年第一次临时股东大会，审议通过了《关于处置负离子健康材料业务资产的议案》。

十九、母公司财务报表主要项目注释

1、应收账款

(1) 按账龄披露

单位：元

账龄	期末账面余额	期初账面余额
1 年以内（含 1 年）	35,032,177.49	41,881,303.44
	35,032,177.49	41,881,303.44
1 至 2 年	15,589,528.28	10,737,955.60
2 至 3 年	6,518,176.68	13,843,058.16
3 年以上	9,529,684.71	4,055,258.25
3 至 4 年	6,788,457.81	1,677,645.58
4 至 5 年	1,367,724.46	434,624.43
5 年以上	1,373,502.44	1,942,988.24
合计	66,669,567.16	70,517,575.45

(2) 按坏账计提方法分类披露

单位：元

类别	期末余额					期初余额				
	账面余额		坏账准备		账面价值	账面余额		坏账准备		账面价值
	金额	比例	金额	计提比例		金额	比例	金额	计提比例	
按单项计提坏账准备的应收账款	15,055,934.06	22.58%	12,689,072.01	84.28%	2,366,862.05	22,412,011.36	31.78%	12,080,823.16	53.90%	10,331,188.20

其中：										
按组合计提坏账准备的应收账款	51,613,633.10	77.42%	7,317,048.90	14.18%	44,296,584.20	48,105,564.09	68.22%	4,206,828.76	8.74%	43,898,735.33
其中：										
按信用风险特征组合计提坏账准备的应收账款	40,809,057.91	79.07%	7,317,048.90	17.93%	33,492,009.01	34,274,911.97	71.25%	4,206,828.76	12.27%	30,068,083.21
与交易对象关系组合	10,804,575.19	20.93%		0.00%	10,804,575.19	13,830,652.12	28.75%		0.00%	13,830,652.12
合计	66,669,567.16	100.00%	20,006,120.91	30.01%	46,663,446.25	70,517,575.45	100.00%	16,287,651.92	23.10%	54,229,923.53

按单项计提坏账准备：

单位：元

名称	期初余额		期末余额			
	账面余额	坏账准备	账面余额	坏账准备	计提比例	计提理由
宝龙	18,037,923.94	9,018,961.97	11,114,310.25	8,891,448.20	80.00%	债务违约
广田	1,604,565.81	1,123,196.07	1,604,565.75	1,604,565.75	100.00%	破产重整、诉讼
恒泰	720,000.00	504,000.00	720,000.00	576,000.00	80.00%	涉诉
正荣	2,049,521.61	1,434,665.13	1,617,058.06	1,617,058.06	100.00%	债务违约
合计	22,412,011.36	12,080,823.16	15,055,934.06	12,689,072.01		

按组合计提坏账准备：

单位：元

名称	期末余额		
	账面余额	坏账准备	计提比例
按信用风险特征组合计提坏账准备的应收账款	40,809,057.91	7,317,048.89	17.93%
合计	40,809,057.91	7,317,048.89	

确定该组合依据的说明：

名称	期末余额		
	账面余额	坏账准备	计提比例
与交易对象关系组合	10,804,575.19		
合计	10,804,575.19		--

如是按照预期信用损失一般模型计提应收账款坏账准备：

适用 不适用

(3) 本期计提、收回或转回的坏账准备情况

本期计提坏账准备情况：

单位：元

类别	期初余额	本期变动金额				期末余额
		计提	收回或转回	核销	其他	
计提坏账准备的应收账款	16,287,651.92	5,367,852.66	790,114.57	859,269.11		20,006,120.90
合计	16,287,651.92	5,367,852.66	790,114.57	859,269.11		20,006,120.90

(4) 本期实际核销的应收账款情况

单位：元

项目	核销金额
实际核销的应收账款	588,551.11

(5) 按欠款方归集的期末余额前五名的应收账款和合同资产情况

单位：元

单位名称	应收账款期末余额	合同资产期末余额	应收账款和合同资产期末余额	占应收账款和合同资产期末余额合计数的比例	应收账款坏账准备和合同资产减值准备期末余额
第一名	11,114,310.25		11,114,310.25	16.67%	8,891,448.20
第二名	10,787,191.10		10,787,191.10	16.18%	
第三名	5,214,311.95		5,214,311.95	7.82%	1,195,519.06
第四名	4,593,826.75		4,593,826.75	6.89%	421,155.21
第五名	3,730,179.29		3,730,179.29	5.60%	793,982.57
合计	35,439,819.34		35,439,819.34	53.16%	

2、其他应收款

单位：元

项目	期末余额	期初余额
应收股利		2,500,000.00
其他应收款	257,665,375.12	355,833,429.74
合计	257,665,375.12	358,333,429.74

(1) 其他应收款**1) 其他应收款按款项性质分类情况**

单位：元

款项性质	期末账面余额	期初账面余额
关联方往来款	249,771,224.29	347,024,120.97
押金保证金	9,867,675.22	9,115,270.63
代收代付款	1,579,775.95	3,230,756.37
投标保证金	815,000.00	655,000.00
备用金	101,043.18	29,830.00

其他	198,921.86	
合计	262,333,640.50	360,054,977.97

2) 按账龄披露

单位：元

账龄	期末账面余额	期初账面余额
1年以内(含1年)	109,150,420.58	248,410,995.92
1至2年	99,480,377.36	98,502,643.86
2至3年	40,905,726.98	8,264,677.90
3年以上	12,797,115.58	4,876,660.29
3至4年	8,003,649.24	2,081,567.06
4至5年	2,068,244.77	985,120.00
5年以上	2,725,221.57	1,809,973.23
合计	262,333,640.50	360,054,977.97

3) 按坏账计提方法分类披露

单位：元

类别	期末余额					期初余额				
	账面余额		坏账准备		账面价值	账面余额		坏账准备		账面价值
	金额	比例	金额	计提比例		金额	比例	金额	计提比例	
按单项计提坏账准备	5,505,230.25	2.1%	4,505,230.25	81.84%	1,000,000.00	5,505,230.25	98.00%	4,005,230.25	72.75%	1,500,000.00
其中：										
按组合计提坏账准备	256,828,410.25	97.9%	163,035.13	0.07%	256,665,375.12	354,549,747.72	2.00%	216,317.98	0.06%	354,333,429.74
其中：										
合计	262,333,640.50		4,668,265.38		257,665,375.12	360,054,977.97		4,221,548.23		355,833,429.74

按单项计提坏账准备：

单位：元

名称	期初余额		期末余额			
	账面余额	坏账准备	账面余额	坏账准备	计提比例	计提理由
其他应收款	5,505,230.25	4,005,230.25	5,505,230.25	4,505,230.25	81.84%	诉讼
合计	5,505,230.25	4,005,230.25	5,505,230.25	4,505,230.25		

按组合计提坏账准备：

单位：元

名称	期末余额		
	账面余额	坏账准备	计提比例
其他应收款	256,828,410.25	163,035.13	0.06%
合计	256,828,410.25	163,035.13	

按预期信用损失一般模型计提坏账准备：

单位：元

坏账准备	第一阶段	第二阶段	第三阶段	合计
	未来 12 个月预期信用损失	整个存续期预期信用损失（未发生信用减值）	整个存续期预期信用损失（已发生信用减值）	
2023 年 1 月 1 日余额	216,317.98	0.00	4,005,230.25	4,221,548.23
2023 年 1 月 1 日余额在本期				
本期计提			500,000.00	500,000.00
本期转回	53,282.85			53,282.85
其他变动				
2023 年 12 月 31 日余额	163,035.13	0.00	4,505,230.25	4,668,265.38

各阶段划分依据和坏账准备计提比例

损失准备本期变动金额重大的账面余额变动情况

适用 不适用

4) 本期计提、收回或转回的坏账准备情况

本期计提坏账准备情况：

单位：元

类别	期初余额	本期变动金额				期末余额
		计提	收回或转回	转销或核销	其他	
其他应收款	4,221,548.23	500,000.00	53,282.85			4,668,265.38
合计	4,221,548.23	500,000.00	53,282.85	0.00		4,668,265.38

5) 按欠款方归集的期末余额前五名的其他应收款情况

单位：元

单位名称	款项的性质	期末余额	账龄	占其他应收款期末余额合计数的比例	坏账准备期末余额
上海斯米克建材有限公司	往来款	226,288,159.60	3 年以内	86.26%	
上海悦心康养实业有限公司	往来款	6,230,420.54	2 年以内	2.37%	
西安斯米克建材有限公司	往来款	5,833,864.56	2 年以内	2.22%	
第四名	往来款	5,000,000.00	2-3 年	1.91%	4,000,000.00
上海悦心安颐投资管理有限公司	往来款	3,577,572.66	5 年以内	1.36%	
合计		246,930,017.36	--	94.13%	

3、长期股权投资

单位：元

项目	期末余额			期初余额		
	账面余额	减值准备	账面价值	账面余额	减值准备	账面价值
对子公司投资	907,827,683.22	95,755,289.96	812,072,393.26	1,198,422,518.29	95,755,289.96	1,102,667,228.33
对联营、合营企业投资	222,888,272.96		222,888,272.96	55,172,604.57		55,172,604.57
合计	1,130,715,956.18	95,755,289.96	1,034,960,666.22	1,253,595,122.86	95,755,289.96	1,157,839,832.90

(1) 对子公司投资

单位：元

被投资单位	期初余额 (账面价值)	减值准备 期初余额	本期增减变动				期末余额 (账面价值)	减值准备 期末余额
			追加投资	减少投资	计提减值准备	其他		
上海斯米克建筑陶瓷有限公司	614,656,247.71					1,721,760.08	616,378,007.79	
美国日星生殖	3,621,615.00	6,654,660.00					3,621,615.00	6,654,660.00
全椒同德爱心医院有限公司	34,422,290.00	42,577,710.00					34,422,290.00	42,577,710.00
上海斯米克投资有限公司	107,542,080.04	46,522,919.96					107,542,080.04	46,522,919.96
上海悦心健康科技发展有限公司	292,424,995.58			292,424,995.58			0.00	
上海悦心安颐投资管理有限公司	30,000,000.00					108,400.43	30,108,400.43	
上海悦心医康养教育科技有限公司	20,000,000.00						20,000,000.00	
合计	1,102,667,228.33	95,755,289.96	1,830,160.51	292,424,995.58	0.00	0.00	812,072,393.26	95,755,289.96

(2) 对联营、合营企业投资

单位：元

被投资单位	期初余额 (账面价)	减值准备 期初余额	本期增减变动								期末余额 (账面价)	减值准备 期末余额
			追加投资	减少投资	权益法下确认	其他综合收益	其他权益变动	宣告发放现金	计提减值准备	其他		

	值)				的投 资损 益	调整		股利 或利 润			值)	
一、合营企业												
二、联营企业												
鑫山 保险 代理 有限 公司	42,71 8,544 .51				3,720 ,973. 20			3,999 ,990. 00			42,43 9,527 .71	
江苏 安颐 健康 管理 集团 有限 公司	12,45 4,060 .06		6,240 ,000. 00		- 5,774 ,172. 61						12,91 9,887 .45	
上海 悦心 健康 科技 发展 有限 公司			168,9 82,96 3.81		- 1,454 ,106. 01						167,5 28,85 7.80	
小计	55,17 2,604 .57		175,2 22,96 3.81		- 3,507 ,305. 42			3,999 ,990. 00			222,8 88,27 2.96	
合计	55,17 2,604 .57		175,2 22,96 3.81		- 3,507 ,305. 42			3,999 ,990. 00			222,8 88,27 2.96	

可收回金额按公允价值减去处置费用后的净额确定

适用 不适用

可收回金额按预计未来现金流量的现值确定

适用 不适用

4、营业收入和营业成本

单位：元

项目	本期发生额		上期发生额	
	收入	成本	收入	成本
主营业务	395,275,643.56	401,161,537.39	547,312,982.33	539,737,509.34
其他业务	73,161,116.23	25,389,225.59	260,706,107.84	22,772,736.50
合计	468,436,759.79	426,550,762.98	808,019,090.17	562,510,245.84

营业收入、营业成本的分解信息：

单位：元

合同分类	建材		出租等		合计	
	营业收入	营业成本	营业收入	营业成本	营业收入	营业成本
业务类型						

其中：						
瓷砖	395,275,643.56	401,161,537.39			395,275,643.56	401,161,537.39
出租等			73,161,116.23	25,389,225.59	73,161,116.23	25,389,225.59
按经营地区分类						
其中：						
国内	389,289,808.47	396,431,556.55	73,161,116.23	25,389,225.59	462,450,924.70	421,820,782.14
国外	5,985,835.09	4,729,980.84			5,985,835.09	4,729,980.84
市场或客户类型						
其中：						
合同类型						
其中：						
按商品转让的时间分类						
其中：						
在某一时点内履行履约义务	395,275,643.56	401,161,537.39	19,758,464.01	19,443,014.94	415,034,107.57	420,604,552.33
在某一时段内履行履约义务			53,402,652.22	5,946,210.65	53,402,652.22	5,946,210.65
按合同期限分类						
其中：						
按销售渠道分类						
其中：						
合计						

与分摊至剩余履约义务的交易价格相关的信息

本年末已签订合同、但尚未履行或尚未履行完毕的履约义务所对应的收入金额为 219,847,061.28 元，其中，54,211,939.04 元预计将于 2024 年度确认收入，55,484,468.24 元预计将于 2025 年度确认收入，55,013,291.60 元预计将于 2026 年度确认收入，55,137,362.40 元预计将于 2027 年度确认收入。

5、投资收益

单位：元

项目	本期发生额	上期发生额
成本法核算的长期股权投资收益		3,500,000.00
权益法核算的长期股权投资收益	-3,507,305.42	-4,178,282.17
处置长期股权投资产生的投资收益	35,944,463.78	-136,131,990.40
处置交易性金融资产取得的投资收益	36,030.27	117,416.16
其他权益工具投资在持有期间取得的股利收入	6,400,000.00	
以摊余成本计量的金融资产终止确认收益		-20,920.54
可终止确认的票据贴现利息	-99,354.16	
债务重组收益	-8,894,733.00	
其他		-1,421,178.51
合计	29,879,101.47	-138,134,955.46

二十、补充资料

1、当期非经常性损益明细表

适用 不适用

单位：元

项目	金额	说明
非流动性资产处置损益	167,235,439.44	转让悦心科技发展股权 44.86%，收益 1.62 亿；转让上海悦心综合门诊部有限公司 100% 股权，收益 492 万元。
计入当期损益的政府补助（与公司正常经营业务密切相关，符合国家政策规定、按照确定的标准享有、对公司损益产生持续影响的政府补助除外）	9,999,919.31	浦江镇政府扶持补助 438 万元，江西丰城市政府扶持补助 188 万元。
除同公司正常经营业务相关的有效套期保值业务外，非金融企业持有金融资产和金融负债产生的公允价值变动损益以及处置金融资产和金融负债产生的损益	88,743.52	
单独进行减值测试的应收款项减值准备转回	9,156,775.60	
债务重组损益	-7,583,395.14	
采用公允价值模式进行后续计量的投资性房地产公允价值变动产生的损益	-728,000.00	
除上述各项之外的其他营业外收入和支出	-2,720,723.86	
减：所得税影响额	7,486,698.92	
少数股东权益影响额（税后）	-22,394.63	
合计	167,984,454.58	--

其他符合非经常性损益定义的损益项目的具体情况：

适用 不适用

公司不存在其他符合非经常性损益定义的损益项目的具体情况。

将《公开发行证券的公司信息披露解释性公告第 1 号——非经常性损益》中列举的非经常性损益项目界定为经常性损益项目的情况说明

适用 不适用

2、净资产收益率及每股收益

报告期利润	加权平均净资产收益率	每股收益	
		基本每股收益（元/股）	稀释每股收益（元/股）
归属于公司普通股股东的净利润	5.06%	0.054	0.054
扣除非经常性损益后归属于公司普通股股东的净利润	13.03%	-0.1273	-0.1273

3、境内外会计准则下会计数据差异

（1）同时按照国际会计准则与按中国会计准则披露的财务报告中净利润和净资产差异情况

适用 不适用

(2) 同时按照境外会计准则与按中国会计准则披露的财务报告中净利润和净资产差异情况

适用 不适用

(3) 境内外会计准则下会计数据差异原因说明，对已经境外审计机构审计的数据进行差异调节的，应注明该境外机构的名称

适用 不适用