

新华景气行业混合型证券投资基金
2023 年年度报告
2023 年 12 月 31 日

基金管理人：新华基金管理股份有限公司

基金托管人：中国民生银行股份有限公司

报告送出日期：二〇二四年三月三十日

§1 重要提示及目录

1.1 重要提示

基金管理人的董事会、董事保证本报告所载资料不存在虚假记载、误导性陈述或重大遗漏，并对其内容的真实性、准确性和完整性承担个别及连带的法律责任。本年度报告已经三分之二以上独立董事签字同意，并由董事长签发。

基金托管人中国民生银行股份有限公司根据本基金合同规定，于 2024 年 3 月 29 日复核了本报告中的财务指标、净值表现、利润分配情况、财务会计报告、投资组合报告等内容，保证复核内容不存在虚假记载、误导性陈述或者重大遗漏。

基金管理人承诺以诚实信用、勤勉尽责的原则管理和运用基金资产，但不保证基金一定盈利。

基金的过往业绩并不代表其未来表现。投资有风险，投资者在作出投资决策前应仔细阅读本基金的招募说明书及其更新。

本报告中财务资料已经审计。致同会计师事务所（特殊普通合伙）为本基金出具了标准无保留意见的审计报告，请投资者注意阅读。

本报告期自 2023 年 1 月 1 日起至 12 月 31 日止。

1.2 目录

§1 重要提示及目录	2
1.1 重要提示	2
§2 基金简介	5
2.1 基金基本情况	5
2.2 基金产品说明	5
2.3 基金管理人和基金托管人	6
2.4 信息披露方式	6
2.5 其他相关资料	6
§3 主要财务指标、基金净值表现及利润分配情况	7
3.1 主要会计数据和财务指标	7
3.2 基金净值表现	8
3.3 过去三年基金的利润分配情况	11
§4 管理人报告	12
4.1 基金管理人及基金经理情况	12
4.2 管理人对报告期内本基金运作合规守信情况的说明	14
4.3 管理人对报告期内公平交易情况的专项说明	14
4.4 管理人对报告期内基金的投资策略和业绩表现的说明	15
4.5 管理人对宏观经济、证券市场及行业走势的简要展望	15
4.6 管理人内部有关本基金的监察稽核工作情况	16
4.7 管理人对报告期内基金估值程序等事项的说明	16
4.8 管理人对报告期内基金利润分配情况的说明	17
4.9 报告期内管理人对本基金持有人数或基金资产净值预警情形的说明	17
§5 托管人报告	17
5.1 报告期内本基金托管人合规守信情况声明	17
5.2 托管人对报告期内本基金投资运作合规守信、净值计算、利润分配等情况的说明	17
5.3 托管人对本年度报告中财务信息等内容真实、准确和完整发表意见	17
§6 审计报告	18
6.1 审计意见	18
6.2 形成审计意见的基础	18
6.3 其他信息	18
6.4 管理层和治理层对财务报表的责任	18
6.5 注册会计师对财务报表审计的责任	19
§7 年度财务报表	20
7.1 资产负债表	20
7.2 利润表	21
7.3 净资产变动表	23
7.4 报表附注	24
§8 投资组合报告	58
8.1 期末基金资产组合情况	58
8.2 期末按行业分类的股票投资组合	58
8.3 期末按公允价值占基金资产净值比例大小排序的所有股票投资明细	59
8.4 报告期内股票投资组合的重大变动	65

8.5	期末按债券品种分类的债券投资组合	68
8.6	期末按公允价值占基金资产净值比例大小排序的前五名债券投资明细	68
8.7	期末按公允价值占基金资产净值比例大小排序的所有资产支持证券投资明细	68
8.8	报告期末按公允价值占基金资产净值比例大小排序的前五名贵金属投资明细	68
8.9	期末按公允价值占基金资产净值比例大小排名的前五名权证投资明细	68
8.10	本基金投资股指期货的投资政策	69
8.11	报告期末本基金投资的国债期货交易情况说明	69
8.12	本报告期投资基金情况	69
8.13	投资组合报告附注	69
§9	基金份额持有人信息	70
9.1	期末基金份额持有人户数及持有人结构	70
9.2	期末基金管理人的从业人员持有本基金的情况	71
9.3	期末基金管理人的从业人员持有本开放式基金份额总量区间的情况	71
§10	开放式基金份额变动	71
§11	重大事件揭示	72
11.1	基金份额持有人大会决议	72
11.2	基金管理人、基金托管人的专门基金托管部门的重大人事变动	72
11.3	涉及基金管理人、基金财产、基金托管业务的诉讼	72
11.4	基金投资策略的改变	73
11.5	本报告期持有的基金发生的重大影响事件	73
11.6	为基金进行审计的会计师事务所情况	73
11.7	管理人、托管人及其高级管理人员受稽查或处罚等情况	73
11.8	基金租用证券公司交易单元的有关情况	73
11.16	其他重大事件	75
12	影响投资者决策的其他重要信息	78
§13	备查文件目录	79
13.1	备查文件目录	79
13.2	存放地点	80
13.3	查阅方式	80

§2 基金简介

2.1 基金基本情况

基金名称	新华景气行业混合型证券投资基金	
基金简称	新华景气行业混合	
基金主代码	009885	
交易代码	009885	
基金运作方式	契约型开放式	
基金合同生效日	2020 年 9 月 27 日	
基金管理人	新华基金管理股份有限公司	
基金托管人	中国民生银行股份有限公司	
报告期末基金份额总额	830,612,769.11 份	
基金合同存续期	不定期	
下属分级基金的基金简称	新华景气行业混合 A	新华景气行业混合 C
下属分级基金的交易代码	009885	009886
报告期末下属分级基金的份额总额	764,497,046.59 份	66,115,722.52 份

2.2 基金产品说明

投资目标	在控制基金资产净值下行风险的基础上，通过把握景气行业中的投资机会，力争实现基金资产的长期稳定增值。
投资策略	投资策略方面，基金管理人通过对宏观经济、各行业景气程度及变动趋势，以及上市公司基本面的深入分析，选取景气行业中具备持续成长性的公司，并在合理的价值区间内投资，以期实现基金资产的长期增值。
业绩比较基准	沪深 300 指数收益率×60%+中国债券总指数收益率×30%+恒生指数收益率×10%。
风险收益特征	本基金为混合型基金，预期收益和预期风险水平低于股票型基金，高于债券型基金和货币市场基金。本基金将投资港股通标的股票，需承担港

	股通机制下因投资环境、投资标的、市场制度以及交易规则等差异带来的特有风险。
--	---------------------------------------

注：《基金合同》生效后，连续 20 个工作日出现基金份额持有人数量不满 200 人或者基金资产净值低于 5000 万元情形的，基金管理人应当在定期报告中予以披露；连续 50 个工作日出现前述情形的，基金管理人应当终止《基金合同》，无需召开基金份额持有人大会审议。

2.3 基金管理人和基金托管人

项目		基金管理人	基金托管人
名称		新华基金管理股份有限公司	中国民生银行股份有限公司
信息披露 负责人	姓名	齐岩	罗菲菲
	联系电话	010-68779688	010-58560666
	电子邮箱	qiyan@ncfund.com.cn	tgxxpl@cmbc.com.cn
客户服务电话		4008198866	95568
传真		010-68779528	010-57093382
注册地址		重庆市江北区聚贤岩广场6号 力帆中心2号楼19层	北京市西城区复兴门内大街2 号
办公地址		重庆市江北区聚贤岩广场6号 力帆中心2号楼19层	北京市西城区复兴门内大街2 号
邮政编码		400010	100031
法定代表人		于春玲	高迎欣

2.4 信息披露方式

本基金选定的信息披露报纸名称	中国证券报
登载基金年度报告正文的管理人互联网网址	www.ncfund.com.cn
基金年度报告备置地点	基金管理人、基金托管人的办公地

2.5 其他相关资料

项目	名称	办公地址
会计师事务所	致同会计师事务所（特殊普通合	北京市朝阳区建国门外大街 22 号赛特广场

	伙)	5 层
注册登记机构	新华基金管理股份有限公司	重庆市江北区聚贤岩广场 6 号力帆中心 2 号楼 19 层

§3 主要财务指标、基金净值表现及利润分配情况

3.1 主要会计数据和财务指标

金额单位：人民币元

3.1.1 期间 数据和指 标	2023 年		2022 年		2021 年	
	新华景气行 业混合 A	新华景气行 业混合 C	新华景气行 业混合 A	新华景气行 业混合 C	新华景气行 业混合 A	新华景气行业 混合 C
本期已 实现收 益	-63,073,541 .49	-5,587,412. 64	-187,894,840. 79	-27,904,138.4 9	237,736,392. 70	21,650,524.76
本期利 润	-38,029,890 .79	-2,530,477. 15	-240,830,576. 22	-33,057,772.8 3	217,722,296. 27	19,492,478.58
加权平 均基金 份额本 期利润	-0.0463	-0.0338	-0.3025	-0.3206	0.1993	0.1997
本期加 权平均 净值利 润率	-4.75%	-3.51%	-28.53%	-30.34%	18.74%	18.23%
本期基 金份额 净值增 长率	-5.82%	-6.29%	-25.95%	-26.31%	23.69%	23.06%
3.1.2 期末 数据和指	2023 年末		2022 年末		2021 年末	
	新华景气行业	新华景气行业	新华景气行业	新华景气行业	新华景气行业	新华景气行业混

标	混合 A	混合 C	混合 A	混合 C	混合 A	合 C
期末可供分配利润	-81,805,353.78	-8,032,100.44	-46,054,532.85	-6,183,084.08	172,368,538.60	27,122,667.37
期末可供分配基金份额利润	-0.1070	-0.1215	-0.0518	-0.0625	0.2804	0.2723
期末基金资产净值	682,691,692.81	58,083,622.08	843,143,487.33	92,767,018.14	787,143,401.48	126,724,964.53
期末基金份额净值	0.8930	0.8785	0.9482	0.9375	1.2804	1.2723
3.1.3 累计期末指标	2023 年末		2022 年末		2021 年末	
	新华景气行业混合 A	新华景气行业混合 C	新华景气行业混合 A	新华景气行业混合 C	新华景气行业混合 A	新华景气行业混合 C
基金份额累计净值增长率	-10.70%	-12.15%	-5.18%	-6.25%	28.04%	27.23%

注：1、本期已实现收益指基金本期利息收入、投资收益、其他收入（不含公允价值变动收益）扣除相关费用后的余额，本期利润为本期已实现收益加上本期公允价值变动收益；

2、以上所述基金业绩指标不包括持有人认购或交易基金的各项费用（例如基金申购费赎回费等），计入费用后实际收益水平要低于所列数字。

3、对期末可供分配利润，采用期末资产负债表中未分配利润中已实现部分的孰低数（为期末余额，不是当期发生数）。

3.2 基金净值表现

3.2.1 基金份额净值增长率及其与同期业绩比较基准收益率的比较

1. 新华景气行业混合 A:

阶段	份额净值增长率①	份额净值增长率标准差②	业绩比较基准收益率③	业绩比较基准收益率标准差④	①—③	②—④
过去三个月	-4.95%	0.69%	-4.37%	0.57%	-0.58%	0.12%
过去六个月	-13.49%	0.82%	-7.16%	0.61%	-6.33%	0.21%
过去一年	-5.82%	1.06%	-7.62%	0.60%	1.80%	0.46%
过去三年	-13.74%	1.47%	-23.76%	0.78%	10.02%	0.69%
自基金合同生效起至今	-10.70%	1.41%	-15.88%	0.77%	5.18%	0.64%

2. 新华景气行业混合 C:

阶段	份额净值增长率①	份额净值增长率标准差②	业绩比较基准收益率③	业绩比较基准收益率标准差④	①—③	②—④
过去三个月	-5.07%	0.69%	-4.37%	0.57%	-0.70%	0.12%
过去六个月	-13.71%	0.82%	-7.16%	0.61%	-6.55%	0.21%
过去一年	-6.29%	1.06%	-7.62%	0.60%	1.33%	0.46%
过去三年	-15.03%	1.47%	-23.76%	0.78%	8.73%	0.69%
自基金合同生效起至今	-12.15%	1.41%	-15.88%	0.77%	3.73%	0.64%

1、本基金的业绩比较基准采用沪深 300 指数收益率×60%+中国债券总指数收益率×30%+恒生指数收益率×10%。

2、本基金对业绩比较基准采用每日再平衡的计算方法。

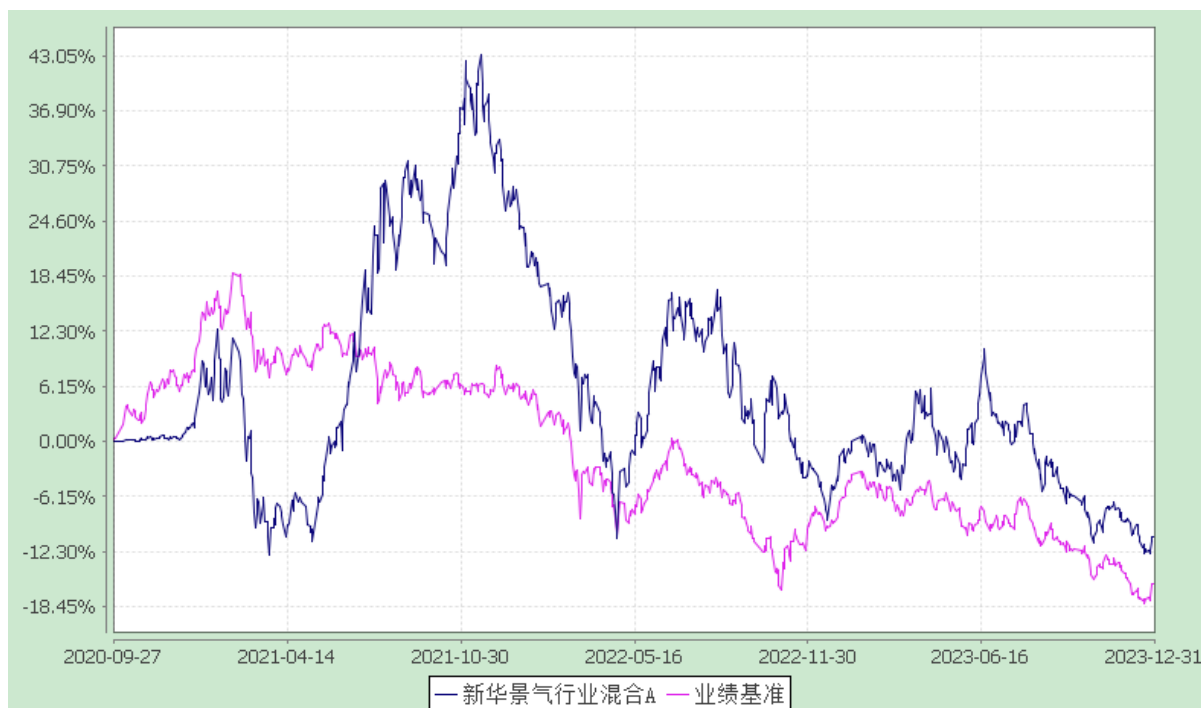
3、本基金于 2020 年 9 月 27 日成立。

3.2.2 自基金合同生效以来基金份额累计净值增长率变动及其与同期业绩比较基准收益率变动的比较

新华景气行业混合型证券投资基金

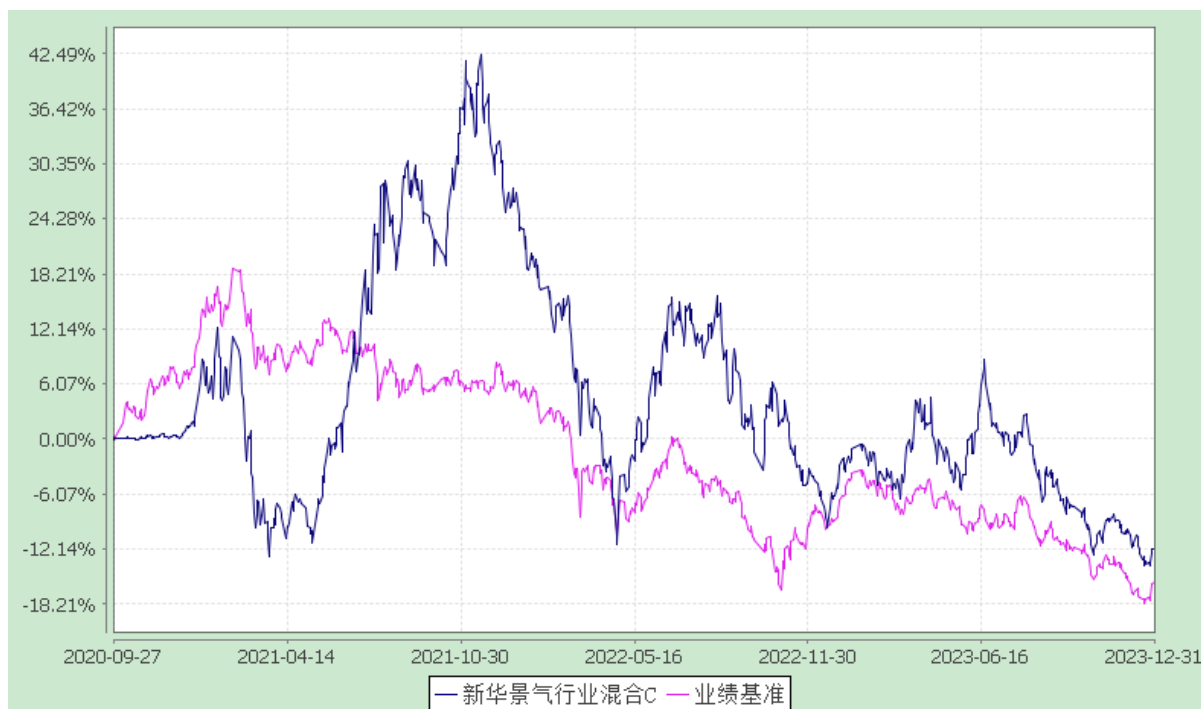
自基金合同生效以来份额累计净值增长率与业绩比较基准收益率的历史走势对比图
(2020 年 9 月 27 日至 2023 年 12 月 31 日)

1、新华景气行业混合 A



注：报告期内本基金的各项资产配置比例符合基金合同的有关约定。

2、新华景气行业混合 C



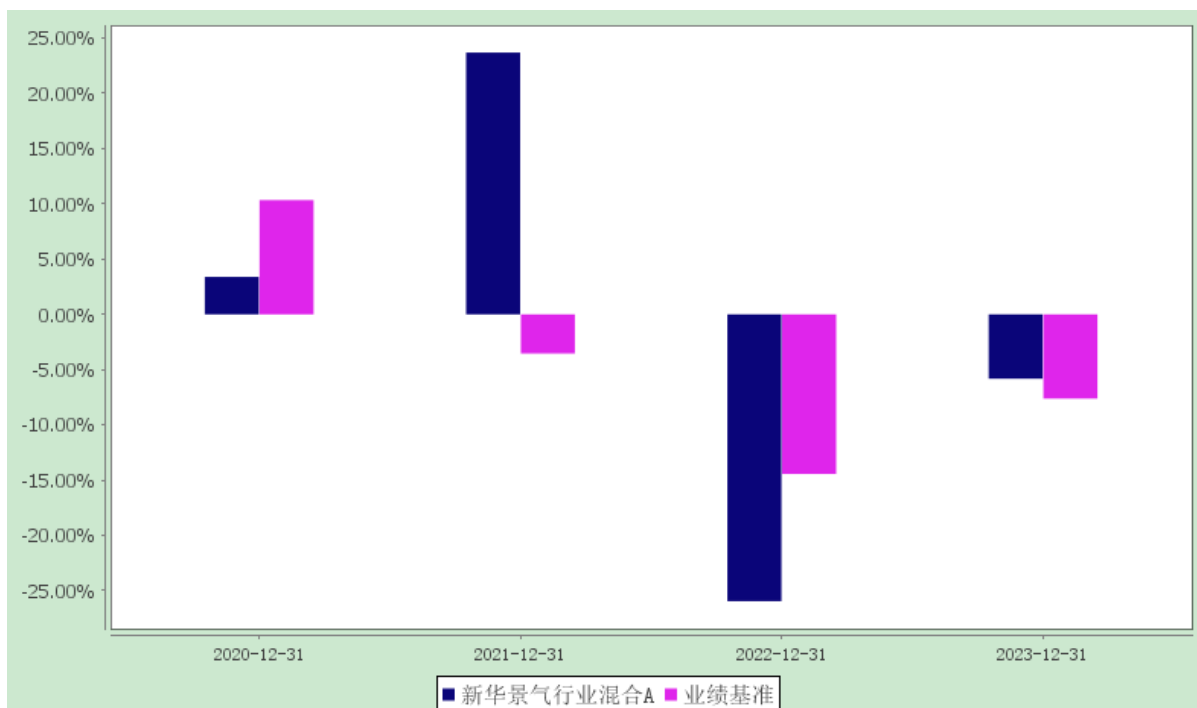
注：报告期内本基金的各项资产配置比例符合基金合同的有关约定。

3.2.3 自基金合同生效以来基金每年净值增长率及其与同期业绩比较基准收益率的比较

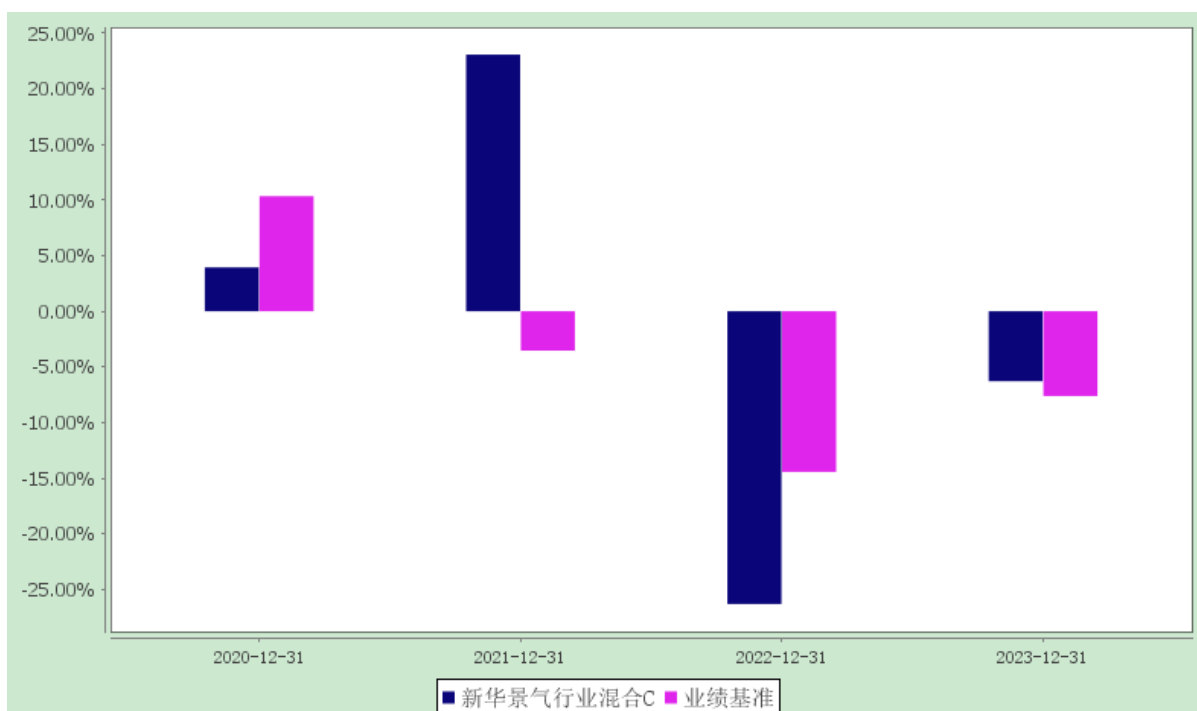
新华景气行业混合型证券投资基金

自基金合同生效以来净值增长率与业绩比较基准收益率的柱形对比图

1、新华景气行业混合 A



2、新华景气行业混合 C



注：本基金于 2020 年 9 月 27 日基金合同生效，合同生效当年按实际存续期计算，不按整个自然年度进行折算。

3.3 过去三年基金的利润分配情况

过去三年本基金未进行过利润分配。

§4 管理人报告

4.1 基金管理人及基金经理情况

4.1.1 基金管理人及其管理基金的经验

新华基金管理股份有限公司经中国证券监督管理委员会批复，于 2004 年 12 月 9 日注册成立。注册地为重庆市，是我国西部首家基金管理公司。

截至 2023 年 12 月 31 日，新华基金管理股份有限公司旗下管理着四十五只开放式基金，即新华优选分红混合型证券投资基金、新华优选成长混合型证券投资基金、新华泛资源优势灵活配置混合型证券投资基金、新华钻石品质企业混合型证券投资基金、新华行业周期轮换混合型证券投资基金、新华中小市值优选混合型证券投资基金、新华优选消费混合型证券投资基金、新华纯债添利债券型发起式证券投资基金、新华行业轮换灵活配置混合型证券投资基金、新华趋势领航混合型证券投资基金、新华安享惠金定期开放债券型证券投资基金、新华壹诺宝货币市场基金、新华增怡债券型证券投资基金、新华鑫益灵活配置混合型证券投资基金、新华中证环保产业指数证券投资基金、新华活期添利货币市场基金、新华增盈回报债券型证券投资基金、新华策略精选股票型证券投资基金、新华稳健回报灵活配置混合型发起式证券投资基金、新华战略新兴产业灵活配置混合型证券投资基金、新华鑫回报混合型证券投资基金、新华积极价值灵活配置混合型证券投资基金、新华科技创新主题灵活配置混合型证券投资基金、新华鑫动力灵活配置混合型证券投资基金、新华双利债券型证券投资基金、新华丰利债券型证券投资基金、新华外延增长主题灵活配置混合型证券投资基金、新华红利回报混合型证券投资基金、新华鑫泰灵活配置混合型证券投资基金、新华安享多裕定期开放灵活配置混合型证券投资基金、新华恒稳添利债券型证券投资基金、新华鑫日享中短债债券型证券投资基金、新华聚利债券型证券投资基金、新华鼎利债券型证券投资基金、新华沪深 300 指数增强型证券投资基金、新华安享惠泽 39 个月定期开放债券型证券投资基金、新华精选成长主题 3 个月持有期混合型基金中基金（FOF）、新华景气行业混合型证券投资基金、新华安享惠融 88 个月定期开放债券型证券投资基金、新华安康多元收益一年持有期混合型证券投资基金、新华利率债债券型证券投资基金、新华行业龙头主题股票型证券投资基金、新华鑫科技 3 个月滚动持有灵活配置混合型证券投资基金、新华中证云计算 50 交易型开放式指数证券投资基金、新华中债 1-5 年农发行债券指数证券投资基金。

4.1.2 基金经理（或基金经理小组）及基金经理助理的简介

姓名	职务	任本基金的基金经理（助	证券从业	说明
----	----	-------------	------	----

		理) 期限		年限	
		任职日期	离任日期		
王永明	本基金基金经理，新华积极价值灵活配置混合型证券投资基金基金经理、新华鑫科技 3 个月滚动持有灵活配置混合型证券投资基金基金经理、新华中小市值优选混合型证券投资基金基金经理、新华安康多元收益一年持有期混合型证券投资基金基金经理。	2023-11-23	-	25	经济学博士，历任西南证券资产管理部研究员、恒泰证券研发中心经理、上海名禹资产管理有限公司研究总监、上海尚阳投资管理有限公司投资总监。
栾超	本基金基金经理，联席权益投资总监、研究部总监，新华鑫益灵活配置混合型证券投资基金基金经理、新华优选成长混合型证券投资基金基金经理、新华泛资源优势灵活配置混合型证券投资基金基金经理、新华鑫动力灵活配置混合型证券投资基金基金经理、新华科技创新主题灵活配置混合型证券投资基金基金经理。	2020-09-27	2023-11-28	11	经济学硕士，历任中邮创业基金管理股份有限公司研究员、基金经理助理、基金经理。

	理、新华鑫泰灵活配置混合型证券投资基金基金经理。				
--	--------------------------	--	--	--	--

注：1、首任基金经理，任职日期指基金合同生效日，离任日期指公司作出决定之日。

2、非首任基金经理，任职日期和离任日期均指公司作出决定之日。

3、证券从业的含义遵从行业协会《证券从业人员资格管理办法》、《基金从业人员管理规则》的相关规定。

4.1.3 期末兼任私募资产管理计划投资经理的基金经理同时管理的产品情况

本报告期末本基金基金经理未兼任私募资产管理计划投资经理。

4.1.4 基金经理薪酬机制

本报告期末本基金基金经理未兼任私募资产管理计划投资经理。

4.2 管理人对报告期内本基金运作合规守信情况的说明

本报告期，新华基金管理股份有限公司作为新华景气行业混合型证券投资基金的管理人按照《中华人民共和国证券投资基金法》、《新华景气行业混合型证券投资基金基金合同》以及其它有关法律法规的规定，本着诚实信用、勤勉尽责的原则管理和运用基金资产，在严格控制风险的基础上为持有人谋求最大利益。运作整体合法合规，无损害基金持有人利益的行为。

4.3 管理人对报告期内公平交易情况的专项说明

4.3.1 公平交易制度和控制方法

根据中国证监会颁布的《证券投资基金管理公司公平交易制度指导意见》（2011年修订），公司制定了《新华基金管理股份有限公司公平交易管理办法》，以避免出现不正当关联交易、利益输送等违法违规行为。该办法规范的范围包括境内上市股票、债券的一级市场申购、二级市场交易等所有投资管理活动，同时包括授权、研究分析、投资决策、交易执行等投资管理活动相关的各个环节。

公司通过合理设置各类资产管理业务之间以及各类资产管理业务内部的组织结构，在保证各投资组合投资决策相对独立性的同时，使各投资组合在获得投资信息、投资建议和实施投资决策方面享有公平的机会，并重视交易执行环节的公平交易措施，以“价格优先、时间优先、综合平衡、比例实施”作为交易执行的公平原则，保证交易在各投资组合间的公正实施，保证各投资组合间的利益公平对待。

4.3.2 公平交易制度的执行情况

报告期内，基金管理人严格执行了《新华基金管理股份有限公司公平交易管理办法》的规定。

基金管理人旗下所有投资组合连续 4 个季度的日内、3 日内以及 5 日内股票和债券交易同向交易价差分析及相应情景分析表明：债券同向交易频率偏低；股票同向交易溢价率较高的因素主要是受到市场因素影响造成个股当日价格振幅较大或者是组合经理个人对交易时机的判断，即成交价格的日内变化较大以及投资组合的成交时间不一致而导致个别组合间的交易价差较大，结合通过对平均溢价率、买入/卖出溢价率以及利益输送金额等不同组合不同时间段的同向交易价差分析表明投资组合间不存在利益输送的可能性。

本报告期内，公平交易管理执行情况良好。

4.3.3 异常交易行为的专项说明

基金管理人原则上不允许同日反向交易行为的发生，本报告期内，未发生有投资组合参与的交易所公开竞价同日反向交易成交较少的单边成交量超过该证券当日成交量的 5% 的情况。

4.4 管理人对报告期内基金的投资策略和业绩表现的说明

4.4.1 报告期内基金投资策略和运作分析

2023 年在新发展理念下，改革开放和产业结构优化都取得了一定的成果，高质量发展继续扎实推进。在经济回升向好的同时，仍面临着如国内有效需求不足、预期不稳、房地产供求关系出现实质性转变、外部环境严峻、复杂等压力和挑战。从证券市场看，主要指数出现先扬后抑的走势，在上半年冲高后，下半年出现一定程度的调整。基于对 AI 产业趋势的看好，本基金上半年对 AI 产业链进行了一定比例的配置。下半年从避险角度考虑，增持了部分低估值、高 ROE、高分红收益率的投资标的，但受市场系统性因素的影响，基金净值仍出现一定的回撤。

4.4.2 报告期内基金的业绩表现

截至 2023 年 12 月 31 日，本基金 A 类份额净值为 0.8930 元，本报告期份额净值增长率为-5.82%，同期比较基准的增长率为-7.62%；本基金 C 类份额净值为 0.8785 元，本报告期份额净值增长率为-6.29%，同期比较基准的增长率为-7.62%。

4.5 管理人对宏观经济、证券市场及行业走势的简要展望

经历了持续两年的调整后，证券市场的风险出现一定程度的出清，2024 年孕育着机会和希望，我们将在在基本面扎实研究、紧密跟踪和深入理解的基础上，顺应经济、产业和市场的趋势，敬畏、观察和思考市场和产业的持续变化和重大变化，重视市场呈现出的格局和结果，在高景气的行业中

寻找高性价比的投资标的，为持有人创造超额收益。

4.6 管理人内部有关本基金的监察稽核工作情况

报告期内，本基金管理人在开展内部监察稽核工作时本着合规运作、防范风险、保障基金份额持有人利益的宗旨，由独立于各业务部门的督察长和监察稽核部对公司的经营管理、基金的投资运作、基金的销售等公司所有业务及员工行为规范等方面进行定期和不定期检查，及时发现问题并督促相关部门进行整改，并定期制作监察稽核报告报中国证监会、董事会和公司管理层。

本报告期内，基金管理人内部监察稽核工作的重点包括以下几个方面：

一、督察长和监察稽核部督促、协助各业务部门按照法律法规和监管机构规定的要求，完善各项内部管理制度和业务流程，明确风险控制职责并具体落实相应措施，提高全体员工的风险意识，有效保障基金份额持有人的利益。

二、督察长和监察稽核部针对各部门具体业务建立了相应的检查指标及检查重点，通过现场检查、电脑监控、人员询问、重点抽查等一系列方法，定期对公司和基金日常运作的各项业务进行合法合规检查，并对基金投资交易行为过程实施实时监控，督促业务部门不断改进内部控制和风险管理，并按规定定期出具监察稽核报告报送监管机关、董事会和公司管理层。

三、根据中国证监会的规定，督察长和监察稽核部及时准确地向监管机关报送各项报告，并对公司所有对外信息，包括基金法定信息披露、基金产品宣传推介材料和媒体稿件等的合法合规情况进行事前审阅，确保其内容真实、准确、完整并符合中国证监会的相关规定。督察长和监察稽核部组织、协调各相关部门及时完成信息披露，确保公司的信息披露工作严格按照中国证监会规定的时间和方式进行。

四、在全公司范围内开展持续的学习和培训。督察长和监察稽核部对公司员工进行了法律法规的专项培训，并组织员工开展学习、讨论，提高和加深了公司员工对基金法律法规的认识和理解，明确风险控制职责，树立全员内控意识。

通过上述工作，在本报告期内，公司对本基金的管理始终都能按照法律法规、基金合同、招募说明书和公司制度进行，充分维护和保障了基金持有人的合法权益。本基金管理人将一如既往地本着诚实守信、勤勉尽责的原则管理和运用资金资产，以风险控制为核心，进一步提高内部监察稽核工作的科学性和有效性，努力防范和控制各种风险，充分保障基金份额持有人的合法权益。

4.7 管理人对报告期内基金估值程序等事项的说明

本基金管理人按照企业会计准则、中国证监会相关规定、中国证券投资基金业协会相关指引和基金合同关于估值的约定，对基金所持有的投资品种进行估值。本基金托管人根据法律法规要求履

行估值及净值计算的复核责任。本基金管理人设有估值小组，负责对各类投资品种的估值方法、估值模型等进行研究和论证，组织制定和适时修订估值政策和程序，指导和监督整个估值流程。本报告期内，参与估值流程各方之间不存在直接的重大利益冲突。本基金管理人已与中债金融估值中心有限公司及中证指数有限公司签署服务协议，由中债金融估值中心有限公司按约定提供银行间同业市场的估值数据，由中证指数有限公司按约定提供交易所交易的债券品种的估值数据和流通受限股票的折扣率数据

4.8 管理人对报告期内基金利润分配情况的说明

本报告期内，本基金未进行利润分配。

4.9 报告期内管理人对本基金持有人数或基金资产净值预警情形的说明

本报告期本基金未出现连续二十个工作日基金份额持有人数量不满二百人或者基金资产净值低于五千万的情形。

§5 托管人报告

5.1 报告期内本基金托管人遵规守信情况声明

本报告期内，中国民生银行股份有限公司在本基金的托管过程中，严格遵守《证券投资基金法》及其他法律法规的规定和基金合同、托管协议的约定，依法安全保管了基金财产，不存在损害基金份额持有人利益的行为，尽职尽责地履行了基金托管人应尽的义务。

5.2 托管人对报告期内本基金投资运作遵规守信、净值计算、利润分配等情况的说明

本报告期内，按照相关法律法规规定和基金合同、托管协议的有关约定，本托管人对本基金的投资运作方面进行了监督，对基金资产净值计算、基金份额申购赎回价格的计算、基金费用开支及利润分配等方面进行了认真的复核，未发现基金管理人有关损害基金份额持有人利益的行为，在各重要方面的运作严格按照基金合同的约定进行。。

5.3 托管人对本年度报告中财务信息等内容的真实、准确和完整发表意见

本托管人复核审查的本报告中的财务指标、净值表现、财务会计报告、投资组合报告内容真实、准确和完整。

§6 审计报告

致同审字（2024）第 110A006090 号

新华景气行业混合型证券投资基金全体基金份额持有人：

我们审计了后附的新华景气行业混合型证券投资基金（以下简称“新华景气行业混合基金”）财务报表，包括 2023 年 12 月 31 日的资产负债表，2023 年度的利润表、净资产变动表及相关财务报表附注。

6.1 审计意见

我们认为，后附的财务报表在所有重大方面按照企业会计准则和在财务报表附注中所列示的中国证券监督管理委员会（以下简称“中国证监会”）、中国证券投资基金业协会（以下简称“中国基金业协会”）发布的有关规定编制，公允反映了新华景气行业混合基金 2023 年 12 月 31 日的财务状况以及 2023 年度的经营成果和净资产变动情况。

6.2 形成审计意见的基础

我们按照中国注册会计师审计准则的规定执行了审计工作。审计报告的“注册会计师对财务报表审计的责任”部分进一步阐述了我们在这些准则下的责任。按照中国注册会计师职业道德守则，我们独立于新华景气行业混合基金，并履行了职业道德方面的其他责任。我们相信，我们获取的审计证据是充分、适当的，为发表审计意见提供了基础。

6.3 其他信息

新华景气行业混合基金管理人新华基金管理股份有限公司（以下简称“基金管理人”）对其他信息负责。其他信息包括新华景气行业混合基金 2023 年年度报告中涵盖的信息，但不包括财务报表和我们的审计报告。

我们对财务报表发表的审计意见不涵盖其他信息，我们也不对其他信息发表任何形式的鉴证结论。

结合我们对财务报表的审计，我们的责任是阅读其他信息，在此过程中，考虑其他信息是否与财务报表或我们在审计过程中了解到的情况存在重大不一致或者似乎存在重大错报。

基于我们已执行的工作，如果我们确定其他信息存在重大错报，我们应当报告该事实。在这方面，我们无任何事项需要报告。

6.4 管理层和治理层对财务报表的责任

基金管理人管理层负责按照企业会计准则和中国证监会、中国基金业协会发布的有关规定编制

财务报表，使其实现公允反映，并设计、执行和维护必要的内部控制，以使财务报表不存在由于舞弊或错误导致的重大错报。

在编制财务报表时，基金管理人管理层负责评估新华景气行业混合基金的持续经营能力，披露与持续经营相关的事项（如适用），并运用持续经营假设，除非基金管理人管理层计划清算新华景气行业混合基金、终止运营或别无其他现实的选择。

基金管理人治理层负责监督新华景气行业混合基金的财务报告过程。

6.5 注册会计师对财务报表审计的责任

我们的目标是对财务报表整体是否不存在由于舞弊或错误导致的重大错报获取合理保证，并出具包含审计意见的审计报告。合理保证是高水平的保证，但并不能保证按照审计准则执行的审计在某一重大错报存在时总能发现。错报可能由于舞弊或错误导致，如果合理预期错报单独或汇总起来可能影响财务报表使用者依据财务报表作出的经济决策，则通常认为错报是重大的。

在按照审计准则执行审计工作的过程中，我们运用职业判断，并保持职业怀疑。同时，我们也执行以下工作：

（1）识别和评估由于舞弊或错误导致的财务报表重大错报风险，设计和实施审计程序以应对这些风险，并获取充分、适当的审计证据，作为发表审计意见的基础。由于舞弊可能涉及串通、伪造、故意遗漏、虚假陈述或凌驾于内部控制之上，未能发现由于舞弊导致的重大错报的风险高于未能发现由于错误导致的重大错报的风险。

（2）了解与审计相关的内部控制，以设计恰当的审计程序，但目的并非对内部控制的有效性发表意见。

（3）评价基金管理人管理层选用会计政策的恰当性和作出会计估计及相关披露的合理性。

（4）对基金管理人管理层使用持续经营假设的恰当性得出结论。同时，根据所获取的审计证据，就可能导致对新华景气行业混合基金的持续经营能力产生重大疑虑的事项或情况是否存在重大不确定性得出结论。如果我们得出结论认为存在重大不确定性，审计准则要求我们在审计报告中提请报表使用者注意财务报表中的相关披露；如果披露不充分，我们应当发表非无保留意见。我们的结论基于截至审计报告日可获得的信息。然而，未来的事项或情况可能导致新华景气行业混合基金不能持续经营。

（5）评价财务报表的总体列报、结构和内容，并评价财务报表是否公允反映相关交易和事项。

我们与基金管理人治理层就计划的审计范围、时间安排和重大审计发现等事项进行沟通，包括沟通我们在审计中识别出的值得关注的内部控制缺陷。

致同会计师事务所（特殊普通合伙）

中国注册会计师

张伟 邓冰清

北京市朝阳区建国门外大街 22 号赛特广场 5 层

2024 年 3 月 29 日

§7 年度财务报表

7.1 资产负债表

会计主体：新华景气行业混合型证券投资基金

报告截止日：2023 年 12 月 31 日

单位：人民币元

资产	附注号	本期末 2023 年 12 月 31 日	上年度末 2022 年 12 月 31 日
资产：		-	-
货币资金	7.4.7.1	87,947,015.25	86,935,465.57
结算备付金		106,911,109.35	28,692,305.72
存出保证金		-	-
交易性金融资产	7.4.7.2	547,838,729.06	828,305,086.22
其中：股票投资		547,838,729.06	828,305,086.22
基金投资		-	-
债券投资		-	-
资产支持证券投资		-	-
贵金属投资		-	-
其他投资		-	-
衍生金融资产	7.4.7.3	-	-
买入返售金融资产	7.4.7.4	-	-
应收清算款		-	-
应收股利		-	-
应收申购款		26,102.48	5,606,379.71
递延所得税资产		-	-

其他资产		-	-
资产总计		742,722,956.14	949,539,237.22
负债和净资产	附注号	本期末 2023 年 12 月 31 日	上年度末 2022 年 12 月 31 日
负 债：		-	-
短期借款		-	-
交易性金融负债		-	-
衍生金融负债		-	-
卖出回购金融资产款		-	-
应付清算款		-	11,378,655.11
应付赎回款		832,063.61	626,677.50
应付管理人报酬		758,919.57	1,183,394.76
应付托管费		126,486.60	197,232.46
应付销售服务费		24,768.55	37,870.89
应付投资顾问费		-	-
应交税费		-	-
应付利润		-	-
递延所得税负债		-	-
其他负债	7.4.7.5	205,402.92	204,901.03
负债合计		1,947,641.25	13,628,731.75
净资产：		-	-
实收基金	7.4.7.6	830,612,769.11	988,148,122.40
其他综合收益		-	-
未分配利润	7.4.7.7	-89,837,454.22	-52,237,616.93
净资产合计		740,775,314.89	935,910,505.47
负债和净资产总计		742,722,956.14	949,539,237.22

注：截止日 2023 年 12 月 31 日，A 类基金份额净值 0.8930 元，基金份额总额 764,497,046.59 份。
C 类基金份额净值 0.8785 元，基金份额总额 66,115,722.52 份。

7.2 利润表

会计主体：新华景气行业混合型证券投资基金

本报告期：2023 年 1 月 1 日至 2023 年 12 月 31 日

单位：人民币元

项目	附注 号	本期 2023 年 1 月 1 日至 2023 年 12 月 31 日	上年度可比期间 2022 年 1 月 1 日至 2022 年 12 月 31 日
一、营业总收入		-25,657,099.87	-256,486,812.76
1.利息收入		490,765.28	513,660.09
其中：存款利息收入	7.4.7.8	483,198.16	513,660.09
债券利息收入		-	-
资产支持证券利息收入		-	-
买入返售金融资产收入		7,567.12	-
其他利息收入		-	-
2.投资收益（损失以“-”填列）		-54,527,492.89	-200,238,058.48
其中：股票投资收益	7.4.7.9	-61,977,205.06	-206,351,372.28
基金投资收益		-	-
债券投资收益		-	-
资产支持证券投资收益		-	-
贵金属投资收益		-	-
衍生工具收益		-	-
股利收益	7.4.7.10	7,449,712.17	6,113,313.80
3.公允价值变动收益（损失以“-”号填列）	7.4.7.11	28,100,586.19	-58,089,369.77
4.汇兑收益（损失以“-”号填列）		-	-
5.其他收入（损失以“-”号填列）	7.4.7.12	279,041.55	1,326,955.40
减：二、营业总支出		14,903,268.07	17,401,536.29
1. 管理人报酬		12,272,598.84	14,255,478.05
其中：暂估管理人报酬（若有）		-	-
2. 托管费		2,045,433.07	2,375,913.05
3. 销售服务费		362,280.13	547,875.21
4. 投资顾问费		-	-

5. 利息支出		-	-
其中：卖出回购金融资产支出		-	-
6. 信用减值损失		-	-
7. 税金及附加		-	-
8. 其他费用	7.4.7.13	222,956.03	222,269.98
三、利润总额（亏损总额以“-”号填列）		-40,560,367.94	-273,888,349.05
减：所得税费用		-	-
四、净利润（净亏损以“-”号填列）		-40,560,367.94	-273,888,349.05
五、其他综合收益的税后净额		-	-
六、综合收益总额		-40,560,367.94	-273,888,349.05

7.3 净资产变动表

会计主体：新华景气行业混合型证券投资基金

本报告期：2023 年 1 月 1 日至 2023 年 12 月 31 日

单位：人民币元

项目	本期 2023 年 1 月 1 日至 2023 年 12 月 31 日		
	实收基金	未分配利润	净资产合计
一、上期期末净资产	988,148,122.40	-52,237,616.93	935,910,505.47
二、本期期初净资产	988,148,122.40	-52,237,616.93	935,910,505.47
三、本期增减变动额（减少以“-”号填列）	-157,535,353.29	-37,599,837.29	-195,135,190.58
（一）、综合收益总额	-	-40,560,367.94	-40,560,367.94
（二）、本期基金份额交易产生的净资产变动数（净资产减少以“-”号填列）	-157,535,353.29	2,960,530.65	-154,574,822.64
其中：1.基金申购款	45,847,655.95	-785,815.03	45,061,840.92
2.基金赎回款	-203,383,009.24	3,746,345.68	-199,636,663.56
（三）、本期向基	-	-	-

金份额持有人分配利润产生的净资产变动（净资产减少以“-”号填列）			
四、本期期末净资产	830,612,769.11	-89,837,454.22	740,775,314.89
项目	上年度可比期间 2022 年 1 月 1 日至 2022 年 12 月 31 日		
	实收基金	未分配利润	净资产合计
一、上期期末净资产	714,377,160.04	199,491,205.97	913,868,366.01
二、本期期初净资产	714,377,160.04	199,491,205.97	913,868,366.01
三、本期增减变动额（减少以“-”号填列）	273,770,962.36	-251,728,822.90	22,042,139.46
（一）、综合收益总额	-	-273,888,349.05	-273,888,349.05
（二）、本期基金份额交易产生的净资产变动数（净资产减少以“-”号填列）	273,770,962.36	22,159,526.15	295,930,488.51
其中：1.基金申购款	655,757,174.05	57,994,527.42	713,751,701.47
2.基金赎回款	-381,986,211.69	-35,835,001.27	-417,821,212.96
（三）、本期向基金份额持有人分配利润产生的净资产变动（净资产减少以“-”号填列）	-	-	-
四、本期期末净资产	988,148,122.40	-52,237,616.93	935,910,505.47

报表附注为财务报表的组成部分。

本报告页码（序号）从 7.1 至 7.4，财务报表由下列负责人签署：

基金管理人负责人：于春玲，主管会计工作负责人：杨金亮，会计机构负责人：徐端骞

7.4 报表附注

7.4.1 基金基本情况

新华景气行业混合型证券投资基金(以下简称“本基金”)系经中国证券监督管理委员会(以下简称

“中国证监会”)证监许可[2020]1412 号文件《关于核准新华景气行业混合型证券投资基金募集的批复》批准,由新华基金管理股份有限公司作为发起人,于 2020 年 9 月 03 日至 9 月 30 日向社会公开募集,首次募集资金总额 1,536,920,870.96 元,其中募集资金产生利息 468,530.16 元。并经瑞华会计师事务所(特殊普通合伙)瑞华验字[2020]36010007 号验资报告予以验证。2020 年 9 月 27 日办理基金备案手续,基金合同正式生效。本基金为契约型开放式证券投资基金,存续期不限定,本基金管理人为新华基金管理股份有限公司,基金托管人为民生银行股份有限公司。

根据《新华景气行业混合型证券投资基金招募说明书》及《新华景气行业混合型证券投资基金基金合同》的有关规定,本基金的投资范围为具有良好流动性的金融工具,包括国内依法发行上市的股票(包括中小板、创业板及其他中国证监会核准上市的股票)、内地与香港股票市场交易互联互通机制允许买卖的规定范围内的香港联合交易所上市的股票(简称“港股通标的股票”)、股指期货、债券(国债、金融债、企业债、公司债、中小企业私募债券、次级债、可转换债券、分离交易可转债、央行票据、中期票据、短期融资券等)、资产支持证券、债券回购、银行存款、同业存单、货币市场工具,以及法律法规或中国证监会允许基金投资的其他金融工具(但须符合中国证监会相关规定)。如法律法规或监管机构以后允许基金投资其他品种,基金管理人在履行适当程序后,可以将其纳入投资范围。基金的投资组合比例为:股票投资占基金资产的比例为 0-95%,景气行业主题证券的投资比例不低于非现金资产的 80%,港股标的股票最高投资比例不得超过股票资产的 50%;每个交易日日终,在扣除股指期货合约需缴纳的交易保证金后,应当保持不低于基金资产净值 5%的现金(不包括结算备付金、存出保证金、应收申购款等)或到期日在一年以内的政府证券。如法律法规或中国证监会允许,基金管理人在履行适当程序后,可以调整上述投资品种的投资比例。

本财务报表由本基金的基金管理人新华基金管理股份有限公司于 2024 年 3 月 29 日批准报出。

7.4.2 会计报表的编制基础

本基金财务报表按照财政部颁布的《企业会计准则--基本准则》以及其后颁布及修订的具体会计准则、应用指南、解释以及《资产管理产品相关会计处理规定》和其他相关规定(统称“企业会计准则”)、中国证监会颁布的《证券投资基金信息披露 XBRL 模板第 3 号<年度报告和中期报告>》、中国证券投资基金业协会(以下简称“中国基金业协会”)颁布的《证券投资基金会计核算业务指引》、《新华景气行业混合型证券投资基金基金合同》和在财务报表附注所列示的中国证监会、中国基金业协会发布的有关规定及允许的基金行业实务操作编制。

本财务报表以持续经营为基础编制。

7.4.3 遵循企业会计准则及其他有关规定的声明

本基金财务报表符合企业会计准则的要求，真实、完整地反映了本基金 2023 年 12 月 31 日的财务状况以及 2023 年度的经营成果和净资产变动情况等有关信息。

7.4.4 重要会计政策和会计估计

7.4.4.1 会计年度

本基金会计年度为公历 1 月 1 日起至 12 月 31 日止。

7.4.4.2 记账本位币

本基金以人民币为记账本位币。

7.4.4.3 金融资产和金融负债的分类

金融工具，是指形成一方的金融资产并形成其他方的金融负债或权益工具的合同。当本基金成为金融工具合同的一方时，确认相关的金融资产或金融负债。

(1) 金融资产

金融资产于初始确认时分类为：以摊余成本计量的金融资产、以公允价值计量且其变动计入其他综合收益的金融资产及以公允价值计量且其变动计入当期损益的金融资产。金融资产的分类取决于本基金管理金融资产的业务模式和金融资产的合同现金流量特征。本基金现无金融资产分类为以公允价值计量且其变动计入其他综合收益的金融资产

本基金持有的债务工具是指从发行方角度分析符合金融负债定义的工具，分别采用以下两种方式进行计量：

以摊余成本计量：

本基金管理以摊余成本计量的金融资产的业务模式为以收取合同现金流量为目标，且以摊余成本计量的金融资产的合同现金流量特征与基本借贷安排相一致，即在特定日期产生的现金流量，仅为对本金和以未偿付本金金额为基础的利息的支付。本基金持有的以摊余成本计量的金融资产主要为银行存款、买入返售金融资产和其他各类应收款项等。

以公允价值计量且其变动计入当期损益：

本基金将持有的未划分为以摊余成本计量的债务工具，以公允价值计量且其变动计入当期损益。本基金持有的以公允价值计量且其变动计入当期损益的金融资产主要为股票投资、债券投资，在资产负债表中以交易性金融资产列示。

权益工具是指从发行方角度分析符合权益定义的工具。本基金将对其没有控制、共同控制和重大影响的权益工具(主要为股票投资)按照公允价值计量且其变动计入当期损益，在资产负债表中列示

为交易性金融资产。

(2) 金融负债

金融负债于初始确认时分类为以摊余成本计量的金融负债和以公允价值计量且其变动计入当期损益的金融负债。本基金目前暂无金融负债分类为以公允价值计量且其变动计入当期损益的金融负债。本基金持有的以摊余成本计量的金融负债包括卖出回购金融资产款和其他各类应付款项等。

7.4.4.4 金融资产和金融负债的初始确认、后续计量和终止确认

金融资产或金融负债在初始确认时以公允价值计量。对于以公允价值计量且其变动计入当期损益的金融资产和金融负债，相关交易费用计入当期损益；对于支付的价款中包含的债券起息日或上次除息日至购买日止的利息，确认为应计利息，包含在交易性金融资产的账面价值中。对于其他类别的金融资产和金融负债，相关交易费用计入初始确认金额。

对于以公允价值计量且其变动计入当期损益的金融资产，按照公允价值进行后续计量；对于应收款项和其他金融负债采用实际利率法，以摊余成本进行后续计量。

本基金对于以摊余成本计量的金融资产，以预期信用损失为基础确认损失准备。本基金考虑有关过去事项、当前状况以及对未来经济状况的预测等合理且有依据的信息，以发生违约的风险为权重，计算合同应收的现金流量与预期能收到的现金流量之间差额的现值的概率加权金额，确认预期信用损失。

于每个资产负债表日，本基金对于处于不同阶段的金融工具的预期信用损失分别进行计量。金融工具自初始确认后信用风险未显著增加的，处于第一阶段，本基金按照未来 12 个月内的预期信用损失计量损失准备；金融工具自初始确认后信用风险已显著增加但尚未发生信用减值的，处于第二阶段，本基金按照该工具整个存续期的预期信用损失计量损失准备；金融工具自初始确认后已经发生信用减值的，处于第三阶段，本基金按照该工具整个存续期的预期信用损失计量损失准备。

对于在资产负债表日具有较低信用风险的金融工具，本基金假设其信用风险自初始确认后并未显著增加，认定为处于第一阶段的金融工具，按照未来 12 个月内的预期信用损失计量损失准备。

本基金对于处于第一阶段和第二阶段的金融工具，按照其未扣除减值准备的账面余额和实际利率计算利息收入。对于处于第三阶段的金融工具，按照其账面余额减已计提减值准备后的摊余成本和实际利率计算利息收入。

对于其他各类应收款项，无论是否存在重大融资成分，本基金均按照整个存续期的预期信用损失计量损失准备。

本基金将计提或转回的损失准备计入当期损益。

金融资产满足下列条件之一的，予以终止确认：（1）收取该金融资产现金流量的合同权利终止；（2）该金融资产已转移，且本基金将金融资产所有权上几乎所有的风险和报酬转移给转入方；或者（3）该金融资产已转移，虽然本基金既没有转移也没有保留金融资产所有权上几乎所有的风险和报酬，但是放弃了对该金融资产控制。

金融资产终止确认时，其账面价值与收到的对价的差额，计入当期损益。

当金融负债的现时义务全部或部分已经解除时，终止确认该金融负债或义务已解除的部分。终止确认部分的账面价值与支付的对价之间的差额，计入当期损益。

7.4.4.5 金融资产和金融负债的估值原则

本基金持有的股票投资、债券投资按如下原则确定公允价值并进行估值：

（1）存在活跃市场的金融工具按其估值日的市场交易价格确定公允价值；估值日无交易且最近交易日后未发生影响公允价值计量的重大事件的，按最近交易日的市场交易价格确定公允价值。有充足证据表明估值日或最近交易日的市场交易价格不能真实反映公允价值的，应对市场交易价格进行调整，确定公允价值。与上述投资品种相同，但具有不同特征的，应以相同资产或负债的公允价值为基础，并在估值技术中考虑不同特征因素的影响。特征是指对资产出售或使用的限制等，如果该限制是针对资产持有者的，那么在估值技术中不应将该限制作为特征考虑。此外，基金管理人不应考虑因大量持有相关资产或负债所产生的溢价或折价。

（2）当金融工具不存在活跃市场，采用在当前情况下适用并且有足够可利用数据和其他信息支持的估值技术确定公允价值。采用估值技术时，优先使用可观察输入值，只有在无法取得相关资产或负债可观察输入值或取得不切实可行的情况下，才可以使用不可观察输入值。

（3）如经济环境发生重大变化或证券发行人发生影响金融工具价格的重大事件，应对估值进行调整并确定公允价值。

7.4.4.6 金融资产和金融负债的抵销

当本基金具有抵销已确认金融资产和金融负债的法定权利，且该种法定权利现在是可执行的，同时本基金计划以净额结算或同时变现该金融资产和清偿该金融负债时，金融资产和金融负债以相互抵销后的金额在资产负债表内列示。除此以外，金融资产和金融负债在资产负债表内分别列示，不予相互抵销。

7.4.4.7 实收基金

实收基金为对外发行基金份额所募集的总金额在扣除损益平准金分摊部分后的余额。由于申购

和赎回引起的实收基金份额变动分别于基金申购确认日及基金赎回确认日确认。上述申购和赎回分别包括基金转换所引起的转入基金的实收基金增加和转出基金的实收基金减少。

7.4.4.8 损益平准金

损益平准金包括已实现平准金和未实现平准金。已实现平准金指在申购或赎回基金份额时，申购或赎回款项中包含的按累计未分配的已实现损益占基金净值比例计算的金额。未实现平准金指在申购或赎回基金份额时，申购或赎回款项中包含的按累计未实现损益占基金净值比例计算的金额。损益平准金于基金申购确认日或基金赎回确认日确认，并于期末全额转入未分配利润/（累计亏损）。

7.4.4.9 收入/(损失)的确认和计量

股票投资在持有期间应取得的现金股利扣除由上市公司代扣代缴的个人所得税后的净额确认为投资收益。债券投资和资产支持证券投资在持有期间应取得的按票面利率(对于贴现债为按发行价计算的利率)或合同利率计算的利息扣除在适用情况下由债券投资和资产支持证券投资发行企业代扣代缴的个人所得税及由基金管理人缴纳的增值税后的净额确认为投资收益。

以公允价值计量且其变动计入当期损益的金融资产在持有期间的公允价值变动确认为公允价值变动损益；于处置时，其处置价格与初始确认金额之间的差额扣除相关交易费用及在适用情况下由基金管理人缴纳的增值税后的净额确认为投资收益，其中包括从公允价值变动损益结转的公允价值累计变动额。

应收款项在持有期间确认的利息收入按实际利率法计算，实际利率法与直线法差异较小的则按直线法计算。

7.4.4.10 费用的确认和计量

本基金的管理人报酬和托管费在费用涵盖期间按基金合同约定的费率和计算方法逐日确认。

以摊余成本计量的金融负债在持有期间确认的利息支出按实际利率法计算，实际利率法与直线法差异较小的则按直线法计算。

7.4.4.11 基金的收益分配政策

收益分配方式分两种：现金分红与红利再投资，投资者可选择现金红利或将现金红利自动转为相应类别的基金份额进行再投资；若投资者不选择，本基金默认的收益分配方式是现金分红；

基金收益分配后任一类基金份额净值不能低于面值，即基金收益分配基准日的基金份额净值减去每单位基金份额收益分配金额后不能低于面值。

本基金各基金份额类别在费用收取上不同，其对应的可供分配利润可能有所不同。同一类别的每一基金份额享有同等分配权。

7.4.4.12 分部报告

本基金以内部组织结构、管理要求、内部报告制度为依据确定经营分部，以经营分部为基础确定报告分部并披露分部信息。经营分部是指本基金内同时满足下列条件的组成部分：(1) 该组成部分能够在日常活动中产生收入、发生费用；(2) 本基金的基金管理人能够定期评价该组成部分的经营成果，以决定向其配置资源、评价其业绩；(3) 本基金能够取得该组成部分的财务状况、经营成果和现金流量等有关会计信息。如果两个或多个经营分部具有相似的经济特征，并且满足一定条件的，则合并为一个经营分部。

本基金目前以一个单一的经营分部运作，不需要披露分部信息。

7.4.4.13 其他重要的会计政策和会计估计

根据本基金的估值原则和中国证监会允许的基金行业估值实务操作，本基金确定以下类别股票投资、基金投资和债券投资的公允价值时采用的估值方法及其关键假设如下：

(1) 对于证券交易所上市的股票和债券，若出现重大事项停牌或交易不活跃（包括涨跌停时的交易不活跃）等情况，本基金根据中国证监会公告[2017]13号《中国证监会关于证券投资基金估值业务的指导意见》，根据具体情况采用《关于发布中基协（AMAC）基金行业股票估值指数的通知》提供的指数收益法、市盈率法、现金流量折现法等估值技术进行估值。

(2) 对于在锁定期内的非公开发行股票、首次公开发行股票时公司股东公开发售股份、通过大宗交易取得的带限售期的股票等流通受限股票，根据中国基金业协会中基协发[2017]6号《关于发布〈证券投资基金投资流通受限股票估值指引（试行）〉的通知》之附件《证券投资基金投资流通受限股票估值指引（试行）》进行估值。

(3) 对于在证券交易所上市或挂牌转让的固定收益品种（可转换债券和私募债券除外）及在银行间同业市场交易的固定收益品种，根据中国证监会公告[2017]13号《中国证监会关于证券投资基金估值业务的指导意见》及中基协字[2022]566号《关于固定收益品种的估值处理标准》采用估值技术确定公允价值。本基金持有的证券交易所上市或挂牌转让的固定收益品种（可转换债券和私募债券除外），按照中证指数有限公司所独立提供的估值结果确定公允价值。本基金持有的银行间同业市场交易的固定收益品种，按照中债金融估值中心有限公司所独立提供的估值结果确定公允价值。

7.4.5 会计政策和会计估计变更以及差错更正的说明

7.4.5.1 会计政策变更的说明

本基金本报告期未发生会计政策变更。

7.4.5.2 会计估计变更的说明

本基金报告期内未发生会计估计变更。

7.4.5.3 差错更正的说明

本基金报告期内未发生会计差错更正。

7.4.6 税项

根据财政部、国家税务总局财税[2002]128号《关于开放式证券投资基金有关税收问题的通知》、财税[2008]1号《关于企业所得税若干优惠政策的通知》、财税[2012]85号《关于实施上市公司股息红利差别化个人所得税政策有关问题的通知》、财税[2015]101号《关于上市公司股息红利差别化个人所得税政策有关问题的通知》、财税[2016]36号《关于全面推开营业税改征增值税试点的通知》、财税[2016]46号《关于进一步明确全面推开营改增试点金融业有关政策的通知》、财税[2016]70号《关于金融机构同业往来等增值税政策的补充通知》、财税[2016]140号《关于明确金融房地产开发教育辅助服务等增值税政策的通知》、财税[2017]2号《关于资管产品增值税政策有关问题的补充通知》、财税[2017]56号《关于资管产品增值税有关问题的通知》、财税[2017]90号《关于租入固定资产进项税额抵扣等增值税政策的通知》及其他相关财税法规和实务操作，主要税项列示如下：

(1) 资管产品运营过程中发生的增值税应税行为，以资管产品管理人为增值税纳税人。资管产品管理人运营资管产品过程中发生的增值税应税行为，暂适用简易计税方法，按照3%的征收率缴纳增值税。对资管产品在2018年1月1日前运营过程中发生的增值税应税行为，未缴纳增值税的，不再缴纳；已缴纳增值税的，已纳税额从资管产品管理人以后月份的增值税应纳税额中抵减。

对证券投资基金管理人运用基金买卖股票、债券的转让收入免征增值税，对国债、地方政府债以及金融同业往来利息收入亦免征增值税。资管产品管理人运营资管产品提供的贷款服务，以2018年1月1日起产生的利息及利息性质的收入为销售额。资管产品管理人运营资管产品转让2017年12月31日前取得的基金、非货物期货，可以选择按照实际买入价计算销售额，或者以2017年最后一个交易日的基金份额净值、非货物期货结算价格作为买入价计算销售额。

(2) 对基金从证券市场中取得的收入，包括买卖股票、债券的差价收入，股票的股息、红利收入，债券的利息收入及其他收入，暂不征收企业所得税。

(3) 对基金取得的企业债券利息收入，应由发行债券的企业在向基金支付利息时代扣代缴20%

的个人所得税。对基金从上市公司取得的股息红利所得，持股期限在 1 个月以内(含 1 个月)的，其股息红利所得全额计入应纳税所得额；持股期限在 1 个月以上至 1 年(含 1 年)的，暂减按 50%计入应纳税所得额；持股期限超过 1 年的，暂免征收个人所得税。对基金持有的上市公司限售股，解禁后取得的股息、红利收入，按照上述规定计算纳税，持股时间自解禁日起计算；解禁前取得的股息、红利收入继续暂减按 50%计入应纳税所得额。上述所得统一适用 20%的税率计征个人所得税。

(4) 基金卖出股票按 0.1%的税率缴纳股票交易印花税，买入股票不征收股票交易印花税。自 2023 年 8 月 28 日起，证券交易印花税实施减半征收。

(5) 本基金的城市维护建设税、教育费附加和地方教育附加等税费按照实际缴纳增值税额的适用比例计算缴纳。

7.4.7 重要财务报表项目的说明

7.4.7.1 货币资金

单位：人民币元

项目	本期末 2023 年 12 月 31 日	上年度末 2022 年 12 月 31 日
活期存款	87,947,015.25	86,935,465.57
等于：本金	87,938,400.69	86,927,274.66
加：应计利息	8,614.56	8,190.91
定期存款	-	-
等于：本金	-	-
加：应计利息	-	-
其中：存款期限 1 个月以内	-	-
存款期限 1-3 个月	-	-
存款期限 3 个月以上	-	-
其他存款	-	-
等于：本金	-	-
加：应计利息	-	-
合计	87,947,015.25	86,935,465.57

7.4.7.2 交易性金融资产

单位：人民币元

项目		本期末			
		2023 年 12 月 31 日			
		成本	应计利息	公允价值	公允价值变动
股票		555,806,923.18	-	547,838,729.06	-7,968,194.12
贵金属投资-金交所黄金合约		-	-	-	-
债券	交易所市场	-	-	-	-
	银行间市场	-	-	-	-
	合计	-	-	-	-
资产支持证券		-	-	-	-
基金		-	-	-	-
其他		-	-	-	-
合计		555,806,923.18	-	547,838,729.06	-7,968,194.12
项目		上年度末			
		2022 年 12 月 31 日			
		成本	应计利息	公允价值	公允价值变动
股票		864,373,866.53	-	828,305,086.22	-36,068,780.31
贵金属投资-金交所黄金合约		-	-	-	-
债券	交易所市场	-	-	-	-
	银行间市场	-	-	-	-
	合计	-	-	-	-
资产支持证券		-	-	-	-
基金		-	-	-	-
其他		-	-	-	-
合计		864,373,866.53	-	828,305,086.22	-36,068,780.31

7.4.7.3 衍生金融资产/负债

7.4.7.3.1 衍生金融资产/负债期末余额

本报告期及上年度末，本基金均无衍生金融资产/负债余额。

7.4.7.3.2 期末基金持有的期货合约情况

单位：人民币元

代码	名称	持仓量(买/卖)	合约市值	公允价值变动
合计	-	-	-	-
减：可抵销期货 暂收款	-	-	-	-
净额	-	-	-	0.00

注：本报告期末，本基金未持有期货合约。

7.4.7.4 买入返售金融资产

7.4.7.4.1 各项买入返售金融资产期末余额

本基金本报告期末持有买入返售金融资产。

7.4.7.4.2 期末买断式逆回购交易中取得的债券

本基金本报告期末持有买断式逆回购交易中取得的债券。

7.4.7.5 其他负债

单位：人民币元

项目	本期末 2023 年 12 月 31 日	上年度末 2022 年 12 月 31 日
应付券商交易单元保证金	-	-
应付赎回费	902.92	401.03
应付证券出借违约金	-	-
应付交易费用	-	-
其中：交易所市场	-	-
银行间市场	-	-
应付利息	-	-
应付中国证券报	120,000.00	120,000.00
应付审计费	80,000.00	80,000.00
应付账户维护费	4,500.00	4,500.00
合计	205,402.92	204,901.03

7.4.7.6 实收基金

新华景气行业混合 A

金额单位：人民币元

项目	本期 2023年1月1日至2023年12月31日	
	基金份额	账面金额
上年度末	889,198,020.18	889,198,020.18
本期申购	35,172,669.93	35,172,669.93
本期赎回（以“-”号填列）	-159,873,643.52	-159,873,643.52
本期末	764,497,046.59	764,497,046.59

新华景气行业混合 C

金额单位：人民币元

项目	本期 2023年1月1日至2023年12月31日	
	基金份额	账面金额
上年度末	98,950,102.22	98,950,102.22
本期申购	10,674,986.02	10,674,986.02
本期赎回（以“-”号填列）	-43,509,365.72	-43,509,365.72
本期末	66,115,722.52	66,115,722.52

7.4.7.7 未分配利润

新华景气行业混合 A

单位：人民币元

项目	已实现部分	未实现部分	未分配利润合计
上年度末	204,787,564.38	-250,842,097.23	-46,054,532.85
本期期初	204,787,564.38	-250,842,097.23	-46,054,532.85
本期利润	-63,073,541.49	25,043,650.70	-38,029,890.79
本期基金份额交易产生的变动数	-29,903,860.74	32,182,930.60	2,279,069.86
其中：基金申购款	8,447,038.14	-8,993,819.53	-546,781.39
基金赎回款	-38,350,898.88	41,176,750.13	2,825,851.25
本期已分配利润	-	-	-
本期末	111,810,162.15	-193,615,515.93	-81,805,353.78

新华景气行业混合 C

单位：人民币元

项目	已实现部分	未实现部分	未分配利润合计
上年度末	21,553,764.56	-27,736,848.64	-6,183,084.08
本期期初	21,553,764.56	-27,736,848.64	-6,183,084.08
本期利润	-5,587,412.64	3,056,935.49	-2,530,477.15
本期基金份额交易产生的变动数	-7,346,546.95	8,028,007.74	681,460.79
其中：基金申购款	2,504,158.49	-2,743,192.13	-239,033.64
基金赎回款	-9,850,705.44	10,771,199.87	920,494.43
本期已分配利润	-	-	-
本期末	8,619,804.97	-16,651,905.41	-8,032,100.44

7.4.7.8 存款利息收入

单位：人民币元

项目	本期	上年度可比期间
	2023 年 1 月 1 日至 2023 年 12 月 31 日	2022 年 1 月 1 日至 2022 年 12 月 31 日
活期存款利息收入	217,617.97	229,298.98
定期存款利息收入	-	-
其他存款利息收入	-	-
结算备付金利息收入	265,580.19	284,361.11
其他	-	-
合计	483,198.16	513,660.09

注：结算备付金利息收入包含存放于券商结算账户中的活期存款产生的利息收入。

7.4.7.9 股票投资收益

单位：人民币元

项目	本期	上年度可比期间
	2023 年 1 月 1 日至 2023 年 12 月 31 日	2022 年 1 月 1 日至 2022 年 12 月 31 日

卖出股票成交总额	4,561,597,054.10	6,158,607,177.02
减：卖出股票成本总额	4,612,265,647.36	6,348,215,401.68
减：交易费用	11,308,611.80	16,743,147.62
买卖股票差价收入	-61,977,205.06	-206,351,372.28

7.4.7.10 股利收益

单位：人民币元

项目	本期	上年度可比期间
	2023年1月1日至2023年12月31日	2022年1月1日至2022年12月31日
股票投资产生的股利收益	7,449,712.17	6,113,313.80
基金投资产生的股利收益	-	-
合计	7,449,712.17	6,113,313.80

7.4.7.11 公允价值变动收益

单位：人民币元

项目名称	本期	上年度可比期间
	2023年1月1日至2023年12月31日	2022年1月1日至2022年12月31日
1.交易性金融资产	28,100,586.19	-58,089,369.77
——股票投资	28,100,586.19	-58,089,369.77
——债券投资	-	-
——资产支持证券投资	-	-
——基金投资	-	-
——贵金属投资	-	-
——其他	-	-
2.衍生工具	-	-
——权证投资	-	-
3.其他	-	-
减：应税金融商品公允价值变动产生的预估增值税	-	-
合计	28,100,586.19	-58,089,369.77

7.4.7.12 其他收入

单位：人民币元

项目	本期	上年度可比期间
	2023年1月1日至2023年12月31日	2022年1月1日至2022年12月31日
基金赎回费收入	276,153.58	1,324,768.94
补差费收入	2,887.97	2,186.46
合计	279,041.55	1,326,955.40

7.4.7.13 其他费用

单位：人民币元

项目	本期	上年度可比期间
	2023年1月1日至2023年12月31日	2022年1月1日至2022年12月31日
审计费用	80,000.00	80,000.00
信息披露费	120,000.00	120,000.00
证券出借违约金	-	-
债券账户维护费	18,000.00	18,000.00
汇划手续费	4,956.03	4,269.98
合计	222,956.03	222,269.98

7.4.8 或有事项、资产负债表日后事项的说明

7.4.8.1 或有事项

截止 2023 年 12 月 31 日,本基金未发生需要披露的或有事项。

7.4.8.2 资产负债表日后事项

截至财务报告批准日,本基金未发生需要披露的资产负债表日后事项。

7.4.9 关联方关系

关联方名称	与本基金的关系
新华基金管理股份有限公司	基金管理人、基金发起人
民生银行股份有限公司	基金托管人
香港中央结算(代理人)有限公司	基金托管人股东
新华信托股份有限公司	基金管理人股东

恒泰证券股份有限公司	基金管理人股东
杭州永原网络科技有限公司	基金管理人股东
北京新华富时资产管理有限公司	基金管理人的控股子公司
恒泰长财证券有限责任公司	基金管理人股东的全资子公司
北京金融街投资（集团）有限公司	基金管理人实际控制人

注：2023 年 2 月 8 日，本基金管理人发布了《新华基金管理股份有限公司关于公司变更实际控制人的公告》，中国证券监督管理委员会依法核准了北京金融街投资（集团）有限公司成为新华基金管理股份有限公司实际控制人。本次变更后本基金管理人控股股东仍为恒泰证券。

7.4.10 本报告期及上年度可比期间的关联方交易

7.4.10.1 通过关联方交易单元进行的交易

7.4.10.1.1 股票交易

本报告期本基金均无通过关联方交易单元进行股票交易。

7.4.10.1.2 权证交易

本报告期本基金均无通过关联方交易单元进行权证交易。

7.4.10.1.3 债券交易

本报告期本基金均无通过关联方交易单元进行债券交易。

7.4.10.1.4 应支付关联方的佣金

本报告期本基金均无应支付关联方的佣金。

7.4.10.2 关联方报酬

7.4.10.2.1 基金管理费

单位：人民币元

项目	本期 2023年1月1日至2023年12 月31日	上年度可比期间 2022年1月1日至2022年12 月31日
当期发生的基金应支付的管理费	12,272,598.84	14,255,478.05
其中：应支付销售机构的客户维护费	3,425,127.09	4,428,323.18
应支付基金管理人的净管理费	8,847,471.75	9,827,154.87

注：1、2023 年 1 月 1 日至 2023 年 8 月 20 日基金管理费按前一日基金资产净值 1.50% 的年费率

逐日计提，2023 年 8 月 21 日至 2023 年 12 月 31 日基金管理费按前一日基金资产净值 1.20% 的年费率逐日计提，按月支付。

其计算公式为：日管理人报酬=前一日基金资产净值×1.2%/当年天数。

2、客户维护费是指基金管理人与基金销售机构在基金销售协议中约定的依据销售机构销售基金的保有量提取一定比例的客户维护费，用以向基金销售机构支付客户服务及销售活动中产生的相关费用，该费用从基金管理人收取的基金管理费中列支，不属于从基金资产中列支的费用项目。

7.4.10.2.2 基金托管费

单位：人民币元

项目	本期	上年度可比期间
	2023年1月1日至2023年12月31日	2022年1月1日至2022年12月31日
当期发生的基金应支付的托管费	2,045,433.07	2,375,913.05

注：2023 年 1 月 1 日至 2023 年 8 月 20 日基金托管费按前一日的基金资产净值 0.25% 的年费率逐日计提，2023 年 8 月 21 日至 2023 年 12 月 31 日基金托管费按前一日基金资产净值 0.20% 的年费率逐日计提，按月支付。

其计算公式为：日托管人报酬=前一日基金资产净值×0.20%/当年天数。

7.4.10.2.3 销售服务费

单位：人民币元

获得销售服务费的各关联方名称	本期		
	2023年1月1日至2023年12月31日		
	当期发生的基金应支付的销售服务费		
	新华景气行业混合 A	新华景气行业混合 C	合计
中国民生银行股份有限公司	-	177,711.83	177,711.83
新华基金管理股份有限公司	-	788.21	788.21
恒泰证券股份有限公司	-	33,500.48	33,500.48
合计	-	212,000.52	212,000.52
获得销售服务费的各关联方名称	上年度可比期间		
	2022年1月1日至2022年12月31日		
	当期发生的基金应支付的销售服务费		
	新华景气行业混合 A	新华景气行业混合 C	合计

中国民生银行股份有限公司	0.00	204,569.29	204,569.29
新华基金管理股份有限公司	0.00	45,249.33	45,249.33
恒泰证券股份有限公司	0.00	46,253.57	46,253.57
合计	0.00	296,072.19	296,072.19

注：本基金销售服务费按前一日基金资产净值的 0.50% 年费率计提。

其计算公式为：日基金销售服务费=前一日基金资产净值×0.50%/当年天数。

7.4.10.3 与关联方进行银行间同业市场的债券(含回购)交易

本报告期末本基金未与关联方进行银行间同业市场的债券（含回购）交易。

7.4.10.4 各关联方投资本基金的情况

7.4.10.4.1 报告期内基金管理人运用固有资金投资本基金的情况

本报告期内基金管理人未运用固有资金投资本基金。

7.4.10.4.2 报告期末除基金管理人之外的其他关联方投资本基金的情况

本报告期内除基金管理人之外的其他关联方未投资本基金的情况。

7.4.10.5 由关联方保管的银行存款余额及当期产生的利息收入

单位：人民币元

关联方名称	本期		上年度可比期间	
	2023年1月1日至2023年12月31日		2022年1月1日至2022年12月31日	
	期末余额	当期利息收入	期末余额	当期利息收入
中国民生银行股份有限公司	87,947,015.25	217,617.97	86,935,465.57	229,298.98

7.4.10.6 本基金在承销期内参与关联方承销证券的情况

本基金在承销期内未参与关联方承销证券的情况。

7.4.11 利润分配情况

本报告期内无利润分配情况。

7.4.12 期末（2023 年 12 月 31 日）本基金持有的流通受限证券

7.4.12.1 因认购新发/增发证券而于期末持有的流通受限证券

金额单位：人民币元

7.4.12.1.1 受限证券类别：股票										
证券代码	证券名称	成功认购日	受限期	流通受限类型	认购价格	期末估值单价	数量(单位：股)	期末成本总额	期末估值总额	备注
688347	华虹公司	2023-07-27	1-6个月(含)	新股锁定期内	52.00	42.06	24,948.00	1,297,296.00	1,049,312.88	-
301526	国际复材	2023-12-19	1-6个月(含)	新股锁定期内	2.66	4.45	9,723.00	25,863.18	43,267.35	-
688563	航材股份	2023-07-12	1-6个月(含)	新股锁定期内	78.99	60.49	627.00	49,526.73	37,927.23	-
301487	盟固利	2023-08-01	1-6个月(含)	新股锁定期内	5.32	40.96	867.00	4,612.44	35,512.32	-
688549	中巨芯	2023-08-30	1-6个月(含)	新股锁定期内	5.18	8.09	4,294.00	22,242.92	34,738.46	-
688582	芯动联科	2023-06-21	1-6个月(含)	新股锁定期内	26.74	38.67	648.00	17,327.52	25,058.16	-
688652	京仪装备	2023-11-22	1-6个月(含)	新股锁定期内	31.95	52.25	416.00	13,291.20	21,736.00	-
301498	乖宝宠物	2023-08-09	1-6个月(含)	新股锁定期内	39.99	38.81	554.00	22,154.46	21,500.74	-
301525	儒竞科技	2023-08-23	1-6个月(含)	新股锁定期内	99.57	81.46	246.00	24,494.22	20,039.16	-
301558	三态股份	2023-09-21	1-6个月(含)	新股锁定期内	7.33	13.40	1,458.00	10,687.14	19,537.20	-
688591	泰凌微	2023-08-18	1-6个月(含)	新股锁定期内	24.98	28.02	681.00	17,011.38	19,081.62	-
30090	威力	2023-0	1-6个	新股	35.41	61.53	304.00	10,764	18,705	-

4	传动	8-02	月(含)	锁定期内				.64	.12	
301468	博盈特焊	2023-07-12	1-6个月(含)	新股锁定期内	47.58	30.22	598.00	28,452.84	18,071.56	-
301559	中集环科	2023-09-26	1-6个月(含)	新股锁定期内	24.22	18.24	984.00	23,832.48	17,948.16	-
301371	敷尔佳	2023-07-24	1-6个月(含)	新股锁定期内	55.68	37.58	466.00	25,946.88	17,512.28	-
301381	赛维时代	2023-07-05	1-6个月(含)	新股锁定期内	20.45	29.69	571.00	11,676.95	16,952.99	-
301509	金凯生科	2023-07-26	1-6个月(含)	新股锁定期内	56.56	62.23	266.00	15,044.96	16,553.18	-
301362	民爆光电	2023-07-27	1-6个月(含)	新股锁定期内	51.05	38.52	420.00	21,441.00	16,178.40	-
688612	威迈斯	2023-07-19	1-6个月(含)	新股锁定期内	47.29	37.97	422.00	19,956.38	16,023.34	-
601096	宏盛华源	2023-12-15	1-6个月(含)	新股锁定期内	1.70	4.06	3,918.00	6,660.60	15,907.08	-
301393	昊帆生物	2023-07-05	1-6个月(含)	新股锁定期内	67.68	59.37	260.00	17,596.80	15,436.20	-
688610	埃科光电	2023-07-10	1-6个月(含)	新股锁定期内	73.33	51.00	275.00	20,165.75	14,025.00	-
301510	固高科技	2023-08-04	1-6个月(含)	新股锁定期内	12.00	35.01	396.00	4,752.00	13,863.96	-
601083	锦江航运	2023-11-28	1-6个月(含)	新股锁定期内	11.25	11.07	1,247.00	14,028.75	13,804.29	-
301507	民生健康	2023-08-24	1-6个月(含)	新股锁定期内	10.00	15.85	851.00	8,510.00	13,488.35	-
301210	金杨股份	2023-06-21	1-6个月(含)	新股锁定期内	57.88	45.48	281.00	16,264.28	12,779.88	-

301566	达利凯普	2023-12-22	1-6个月(含)	新股锁定期内	8.90	22.14	576.00	5,126.40	12,752.64	-
301456	盘古智能	2023-07-06	1-6个月(含)	新股锁定期内	37.96	30.39	407.00	15,449.72	12,368.73	-
688602	康鹏科技	2023-07-13	1-6个月(含)	新股锁定期内	8.66	11.06	1,066.00	9,231.56	11,789.96	-
688719	爱科赛博	2023-09-20	1-6个月(含)	新股锁定期内	69.98	60.10	194.00	13,576.12	11,659.40	-
301550	斯菱股份	2023-09-06	1-6个月(含)	新股锁定期内	37.56	43.57	260.00	9,765.60	11,328.20	-
301292	海科新源	2023-06-29	1-6个月(含)	新股锁定期内	19.99	19.35	583.00	11,654.17	11,281.05	-
301508	中机认检	2023-11-23	1-6个月(含)	新股锁定期内	16.82	26.68	419.00	7,047.58	11,178.92	-
301251	威尔高	2023-08-30	1-6个月(含)	新股锁定期内	28.88	34.59	321.00	9,270.48	11,103.39	-
688592	司南导航	2023-08-07	1-6个月(含)	新股锁定期内	50.50	50.53	216.00	10,908.00	10,914.48	-
301499	维科精密	2023-07-13	1-6个月(含)	新股锁定期内	19.50	28.93	371.00	7,234.50	10,733.03	-
688653	康希通信	2023-11-10	1-6个月(含)	新股锁定期内	10.50	15.99	648.00	6,804.00	10,361.52	-
301528	多浦乐	2023-08-17	1-6个月(含)	新股锁定期内	71.80	68.91	148.00	10,626.40	10,198.68	-
301329	信音电子	2023-07-05	1-6个月(含)	新股锁定期内	21.00	22.23	458.00	9,618.00	10,181.34	-
301372	科净源	2023-08-03	1-6个月(含)	新股锁定期内	45.00	43.59	231.00	10,395.00	10,069.29	-
301261	恒工精密	2023-06-29	1-6个月(含)	新股锁定	36.90	50.85	198.00	7,306.20	10,068.30	-

				期内						
301202	朗威股份	2023-06-28	1-6个月(含)	新股锁定期内	25.82	31.80	306.00	7,900.92	9,730.80	-
301395	仁信新材	2023-06-21	1-6个月(含)	新股锁定期内	26.68	18.69	520.00	13,873.60	9,718.80	-
688716	中研股份	2023-09-13	1-6个月(含)	新股锁定期内	29.66	36.39	267.00	7,919.22	9,716.13	-
301413	安培龙	2023-12-11	1-6个月(含)	新股锁定期内	33.25	58.19	164.00	5,453.00	9,543.16	-
301500	飞南资源	2023-09-13	1-6个月(含)	新股锁定期内	23.97	20.89	455.00	10,906.35	9,504.95	-
301418	协昌科技	2023-08-10	1-6个月(含)	新股锁定期内	51.88	50.20	189.00	9,805.32	9,487.80	-
301516	中远通	2023-12-01	1-6个月(含)	新股锁定期内	6.87	15.51	604.00	4,149.48	9,368.04	-
301272	英华特	2023-07-06	1-6个月(含)	新股锁定期内	51.39	53.38	173.00	8,890.47	9,234.74	-
301469	恒达新材	2023-08-10	1-6个月(含)	新股锁定期内	36.58	33.09	275.00	10,059.50	9,099.75	-
301518	长华化学	2023-07-26	1-6个月(含)	新股锁定期内	25.75	23.01	385.00	9,913.75	8,858.85	-
301568	思泰克	2023-11-21	1-6个月(含)	新股锁定期内	23.23	35.58	246.00	5,714.58	8,752.68	-
301520	万邦医药	2023-09-18	1-6个月(含)	新股锁定期内	67.88	52.74	160.00	10,860.80	8,438.40	-
301459	丰茂股份	2023-12-06	1-6个月(含)	新股锁定期内	31.90	39.84	208.00	6,635.20	8,286.72	-
688720	艾森股份	2023-11-29	1-6个月(含)	新股锁定期内	28.03	49.84	165.00	4,624.95	8,223.60	-
68857	信宇	2023-0	1-6个	新股	23.68	28.80	285.00	6,748.	8,208.	-

3	人	8-09	月(含)	锁定期内				80	00	
301489	思泉新材	2023-10-16	1-6个月(含)	新股锁定期内	41.66	64.11	128.00	5,332.48	8,206.08	-
688651	盛邦安全	2023-07-19	1-6个月(含)	新股锁定期内	39.90	46.05	178.00	7,102.20	8,196.90	-
301517	陕西华达	2023-10-09	1-6个月(含)	新股锁定期内	26.87	43.69	185.00	4,970.95	8,082.65	-
301548	崇德科技	2023-09-11	1-6个月(含)	新股锁定期内	66.80	58.99	136.00	9,084.80	8,022.64	-
688657	浩辰软件	2023-09-25	1-6个月(含)	新股锁定期内	103.40	78.23	101.00	10,443.40	7,901.23	-
688646	逸飞激光	2023-07-21	1-6个月(含)	新股锁定期内	46.80	36.07	219.00	10,249.20	7,899.33	-
688671	碧兴物联	2023-08-02	1-6个月(含)	新股锁定期内	36.12	34.30	226.00	8,163.12	7,751.80	-
688693	锆威特	2023-08-10	1-6个月(含)	新股锁定期内	40.83	43.41	178.00	7,267.74	7,726.98	-
603275	众辰科技	2023-08-16	1-6个月(含)	新股锁定期内	49.97	39.70	193.00	9,644.21	7,662.10	-
301533	威马农机	2023-08-07	1-6个月(含)	新股锁定期内	29.50	33.16	225.00	6,637.50	7,461.00	-
603062	麦加芯彩	2023-10-31	1-6个月(含)	新股锁定期内	58.08	57.81	126.00	7,318.08	7,284.06	-
301555	惠柏新材	2023-10-24	1-6个月(含)	新股锁定期内	22.88	32.44	224.00	5,125.12	7,266.56	-
301505	苏州规划	2023-07-12	1-6个月(含)	新股锁定期内	26.35	35.81	194.00	5,111.90	6,947.14	-
301529	福赛科技	2023-08-31	1-6个月(含)	新股锁定期内	36.60	37.88	182.00	6,661.20	6,894.16	-

301515	港通医疗	2023-07-13	1-6个月(含)	新股锁定期内	31.16	28.27	230.00	7,166.80	6,502.10	-
688648	中邮科技	2023-11-06	1-6个月(含)	新股锁定期内	15.18	21.43	303.00	4,599.54	6,493.29	-
001378	德冠新材	2023-10-23	1-6个月(含)	新股锁定期内	31.68	31.27	205.00	6,494.40	6,410.35	-
688450	光格科技	2023-07-17	1-6个月(含)	新股锁定期内	53.09	36.42	167.00	8,866.03	6,082.14	-
603004	鼎龙科技	2023-12-20	1-6个月(含)	新股锁定期内	16.80	31.19	195.00	3,276.00	6,082.05	-
603270	金帝股份	2023-08-25	1-6个月(含)	新股锁定期内	21.77	29.58	195.00	4,245.15	5,768.10	-
603119	浙江荣泰	2023-07-21	1-6个月(含)	新股锁定期内	15.32	23.87	226.00	3,462.32	5,394.62	-
603107	上海汽配	2023-10-25	1-6个月(含)	新股锁定期内	14.23	18.19	292.00	4,155.16	5,311.48	-
603193	润本股份	2023-10-09	1-6个月(含)	新股锁定期内	17.38	16.66	303.00	5,266.14	5,047.98	-
001326	联域股份	2023-11-01	1-6个月(含)	新股锁定期内	41.18	48.64	99.00	4,076.82	4,815.36	-
603075	热威股份	2023-09-01	1-6个月(含)	新股锁定期内	23.10	23.31	182.00	4,204.20	4,242.42	-
001358	兴欣新材	2023-12-14	1-6个月(含)	新股锁定期内	41.00	44.16	87.00	3,567.00	3,841.92	-
001239	永达股份	2023-12-04	1-6个月(含)	新股锁定期内	12.05	19.92	189.00	2,277.45	3,764.88	-
603231	索宝蛋白	2023-12-06	1-6个月(含)	新股锁定期内	21.29	21.53	161.00	3,427.69	3,466.33	-
603273	天元智能	2023-10-16	1-6个月(含)	新股锁定	9.50	18.97	178.00	1,691.00	3,376.66	-

				期内						
60327 6	恒兴 新材	2023-0 9-18	1-6 个 月(含)	新股 锁定 期内	25.73	24.88	134.00	3,447. 82	3,333. 92	-
60337 3	安邦 护卫	2023-1 2-13	1-6 个 月(含)	新股 锁定 期内	19.10	34.75	88.00	1,680. 80	3,058. 00	-

7.4.12.2 期末持有的暂时停牌等流通受限股票

本报告期末本基金未持有暂时停牌等流通受限股票。

7.4.12.3 期末债券正回购交易中作为抵押的债券

7.4.12.3.1 银行间市场债券正回购

本基金本报告期末无从事银行间市场债券正回购交易形成的卖出回购金融资产余额。

7.4.12.3.2 交易所市场债券正回购

本基金本报告期末无从事交易所市场债券正回购交易形成的卖出回购金融资产余额。

7.4.12.4 期末参与转融通证券出借业务的证券

本基金本报告期无参与转融通证券出借业务。

7.4.13 金融工具风险及管理

7.4.13.1 风险管理政策和组织架构

本基金在日常经营活动中涉及的财务风险主要包括信用风险、流动性风险及市场风险。本基金管理人制定了政策和程序来识别及分析这些风险，并设定适当的风险限额及内部控制流程，通过可靠的管理及信息系统持续监控上述各类风险。

本基金管理人建立了科学有效、职责明晰的风险管理组织架构，建立和完善了与其业务特点、规模和复杂程度相适应的风险管理体系。董事会、监事会、经理层依法履行职责，形成高效运转、有效制衡的监督约束机制，保证风险管理的贯彻执行。

7.4.13.2 信用风险

信用风险是指基金在交易过程中因交易对手未履行合约责任，或者基金所投资证券之发行人出现违约、拒绝支付到期本息，导致基金资产损失和收益变化的风险。本基金管理人通过严格的备选库制度和分散化投资方式防范信用风险。本基金在交易所进行的交易均与中国证券登记结算有限责

任公司完成证券交收和款项清算，因此违约风险发生的可能性很小；在银行间同业市场进行的交易通过交易对手库管理控制相应的信用风险。

7.4.13.2.1 按短期信用评级列示的债券投资

本基金在本报告期末及上年度末，未持有按短期信用评级的债券投资。

7.4.13.2.2 按短期信用评级列示的资产支持证券投资

本基金在本报告期末及上年度末，未持有按短期信用评级的资产支持证券投资。

7.4.13.2.3 按短期信用评级列示的同业存单投资

本基金在本报告期末及上年度末，未持有按短期信用评级的同业存单投资。

7.4.13.2.4 按长期信用评级列示的债券投资

本基金在本报告期末及上年度末，未持有按长期信用评级的债券投资。

7.4.13.2.5 按长期信用评级列示的资产支持证券投资

本基金在本报告期末及上年度末，未持有按长期信用评级的资产支持证券投资。

7.4.13.2.6 按长期信用评级列示的同业存单投资

本基金在本报告期末及上年度末，未持有按长期信用评级的同业存单投资。

7.4.13.3 流动性风险

流动性风险是指基金所持金融工具变现的难易程度。本基金的流动性风险一方面来自于基金份额持有人可随时要求赎回其持有的基金份额，另一方面来自于投资品种所处的交易市场不活跃而带来的变现困难。本基金采用分散投资、控制流通受限证券比例等方式防范流动性风险。本基金所持大部分证券在证券交易所上市，其余亦可在银行间同业市场交易。

除卖出回购金融资产款余额(计息但该利息金额不重大)以外，本基金承担的其他金融负债的合同约定到期日均为一年以内且不计息，因此账面余额约为未折现的合约到期现金流量。

7.4.13.3.1 报告期内本基金组合资产的流动性风险分析

本基金的基金管理人在基金运作过程中按照《公开募集证券投资基金运作管理办法》、《公开募集开放式证券投资基金流动性风险管理规定》等法规的要求对本基金组合资产的流动性风险进行管理，通过独立的风险管理部门对本基金组合的流动性指标进行持续的监测和分析。本报告期内，本基金资产的投资比例符合基金流动性风险管理的相关规定，流动性风险较低。

7.4.13.4 市场风险

市场风险是指基金所持金融工具的公允价值或未来现金流量因所处市场各类价格因素的变动而发生波动的风险，包括利率风险、外汇风险和其他价格风险。

7.4.13.4.1 利率风险

利率风险是指基金的财务状况和现金流量受市场利率变动而发生波动的风险。本基金持有的大部分金融资产和金融负债不计息，因此本基金的收入及经营活动的现金流量在很大程度上独立于市场利率变化。

7.4.13.4.1.1 利率风险敞口

单位：人民币元

本期末 2023 年 12 月 31 日	1 年以内	1-5 年	5 年以上	不计息	合计
资产					
货币资金	87,947,015.25	-	-	-	87,947,015.25
结算备付金	106,911,109.35	-	-	-	106,911,109.35
存出保证金	0.00	-	-	-	0.00
交易性金融资产	0.00	0.00	0.00	547,838,729.06	547,838,729.06
衍生金融资产	-	-	-	-	-
买入返售金融资产	0.00	-	-	-	0.00
债权投资	-	-	-	0.00	0.00
其他债权投资	-	-	-	0.00	0.00
其他权益工具投资	-	-	-	0.00	0.00
应收清算款	-	-	-	0.00	0.00
应收股利	-	-	-	0.00	0.00
应收申购款	-	-	-	26,102.48	26,102.48
递延所得税资产	-	-	-	0.00	0.00
其他资产	-	-	-	0.00	0.00
资产总计	194,858,124.60	0.00	0.00	547,864,831.54	742,722,956.14
负债					
短期借款	-	-	-	0.00	0.00
交易性金融负债	-	-	-	0.00	0.00

衍生金融负债	-	-	-	0.00	0.00
卖出回购金融资产款	0.00	-	-	-	0.00
应付清算款	-	-	-	0.00	0.00
应付赎回款	-	-	-	832,063.61	832,063.61
应付管理人报酬	-	-	-	758,919.57	758,919.57
应付托管费	-	-	-	126,486.60	126,486.60
应付销售服务费	-	-	-	24,768.55	24,768.55
应付投资顾问费	-	-	-	0.00	0.00
应交税费	-	-	-	0.00	0.00
应付利润	-	-	-	0.00	0.00
递延所得税负债	-	-	-	0.00	0.00
其他负债	-	-	-	205,402.92	205,402.92
负债总计	0.00	0.00	0.00	1,947,641.25	1,947,641.25
利率敏感度缺口	194,858,124.60	0.00	0.00	545,917,190.29	740,775,314.89
上年度末 2022 年 12 月 31 日	1 年以内	1-5 年	5 年以上	不计息	合计
资产					
银行存款	86,935,465.57	-	-	-	86,935,465.57
结算备付金	28,692,305.72	-	-	-	28,692,305.72
存出保证金	0.00	-	-	-	0.00
交易性金融资产	0.00	0.00	0.00	828,305,086.22	828,305,086.22
衍生金融资产	-	-	-	-	-
买入返售金融资产	0.00	-	-	-	0.00
债权投资	-	-	-	0.00	0.00
其他债权投资	-	-	-	0.00	0.00
其他权益工具投资	-	-	-	0.00	0.00
应收证券清算款	-	-	-	0.00	0.00
应收股利	-	-	-	0.00	0.00
应收申购款	-	-	-	5,606,379.71	5,606,379.71
递延所得税资产	-	-	-	0.00	0.00
其他资产	-	-	-	0.00	0.00
资产总计	115,627,771.29	0.00	0.00	833,911,465.93	949,539,237.22

					2
负债					
短期借款	-	-	-	0.00	0.00
交易性金融负债	-	-	-	0.00	0.00
衍生金融负债	-	-	-	0.00	0.00
卖出回购金融资产款	0.00	-	-	-	0.00
应付证券清算款	-	-	-	11,378,655.11	11,378,655.11
应付赎回款	-	-	-	626,677.50	626,677.50
应付管理人报酬	-	-	-	1,183,394.76	1,183,394.76
应付托管费	-	-	-	197,232.46	197,232.46
应付销售服务费	-	-	-	37,870.89	37,870.89
应付投资顾问费	-	-	-	0.00	0.00
应交税费	-	-	-	0.00	0.00
应付利润	-	-	-	0.00	0.00
递延所得税负债	-	-	-	0.00	0.00
其他负债	-	-	-	204,901.03	204,901.03
负债总计	0.00	0.00	0.00	13,628,731.75	13,628,731.75
利率敏感度缺口	115,627,771.29	0.00	0.00	820,282,734.18	935,910,505.47

注：1.本基金于 2020 年 9 月 27 日成立。

2.表中所示为本基金资产及负债的账面价值，并按照合约规定的利率重新定价日或到期日孰早者予以分类。

7.4.13.4.1.2 利率风险的敏感性分析

本报告期末及上年度末，本基金无债券投资，因此市场利率的变动对于本基金资产净值无重大影响。

7.4.13.4.2 外汇风险

外汇风险是指金融工具的公允价值或未来现金流量因外汇汇率变动而发生波动的风险。本基金持有不以记账本位币计价的资产，因此存在相应的外汇风险。

7.4.13.4.2.1 外汇风险敞口

单位：人民币元

项目	本期末 2023年12月31日
----	--------------------

	美元 折合人民币	港币 折合人民币	合计
以外币计价的资产			
交易性金融资产	-	3,675,900.19	3,675,900.19
资产合计	-	3,675,900.19	3,675,900.19
以外币计价的负债			
负债合计	-	-	-
资产负债表 外汇风险敞口净额	-	3,675,900.19	3,675,900.19
项目	上年度末 2022年12月31日		
	美元 折合人民币	港币 折合人民币	合计
以外币计价的资产			
交易性金融资产	-	21,832,412.07	21,832,412.07
资产合计	-	21,832,412.07	21,832,412.07
以外币计价的负债			
负债合计	-	-	-
资产负债表 外汇风险敞口净额	-	21,832,412.07	21,832,412.07

7.4.13.4.2.2 外汇风险的敏感性分析

假设	其他市场变量不变,港币相对人民币升值 5%或者贬值 5%	
分析	相关风险变量的变动	对资产负债表日基金资产净值的

		影响金额（单位：人民币元）	
		本期末	上年度末
		2023 年 12 月 31 日	2022 年 12 月 31 日
	港币相对人民币升值 5%	增加约 183,795.01	增加约 1,091,620.60
	港币相对人民币贬值 5%	减少约 183,795.01	减少约 1,091,620.60

7.4.13.4.3 其他价格风险

在其他价格风险分析中，本基金管理人主要分析市场价格风险的影响。市场价格风险是指基金所持金融工具的公允价值或未来现金流量因除市场利率和外汇汇率以外的市场价格因素变动而发生波动的风险。本基金主要投资于证券交易所上市或银行间同业市场交易的股票和债券，所面临的最大市场价格风险由所持有的金融工具的公允价值决定。本基金通过投资组合的分散化降低市场价格风险，并且本基金管理人每日对本基金所持有的证券价格实施监控。

7.4.13.4.3.1 其他价格风险敞口

金额单位：人民币元

项目	本期末 2023 年 12 月 31 日		上年度末 2022 年 12 月 31 日	
	公允价值	占基金 资产净 值比例 (%)	公允价值	占基金 资产净 值比例 (%)
交易性金融资产—股票投资	547,838,729.06	73.95	828,305,086.22	88.50
交易性金融资产—基金投资	-	-	0.00	0.00
交易性金融资产—债券投资	-	-	0.00	0.00
交易性金融资产—贵金属投资	-	-	0.00	0.00
衍生金融资产—权证投资	-	-	0.00	0.00
合计	547,838,729.06	73.95	828,305,086.22	88.50

7.4.13.4.3.2 其他价格风险的敏感性分析

假设	其他市场变量不变,沪深 300 指数上升 1%或者下降 1%	
分析	相关风险变量的变动	对资产负债表日基金资产净值的影响金额（单位：人民币元）

	本期末 2023 年 12 月 31 日	上年度末 2022 年 12 月 31 日
沪深 300 指数上升 1%	增加约 5,713,109.75	增加约 7,396,763.91
沪深 300 指数下降 1%	减少约 5,713,109.75	减少约 7,396,763.91

7.4.14 公允价值

7.4.14.1 金融工具公允价值计量的方法

公允价值计量结果所属的层次，由对公允价值计量整体而言具有重要意义的输入值所属的最低层次决定：

第一层次：相同资产或负债在活跃市场上未经调整的报价。

第二层次：除第一层次输入值外相关资产或负债直接或间接可观察的输入值。

第三层次：相关资产或负债的不可观察输入值。

7.4.14.2 持续的以公允价值计量的金融工具

7.4.14.2.1 各层次金融工具的公允价值

单位：人民币元

公允价值计量结果所属的层次	本期末 2023 年 12 月 31 日	上年度末 2022 年 12 月 31 日
第一层次	545,781,312.57	827,105,662.66
第二层次	-	-
第三层次	2,057,416.49	1,199,423.56
合计	547,838,729.06	828,305,086.22

7.4.14.2.2 公允价值所属层次间的重大变动

本基金以导致各层次之间转换的事项发生日为确认各层次之间转换的时点。

对于证券交易所上市的股票和债券，若出现重大事项停牌、交易不活跃(包括涨跌停时的交易不活跃)、或属于非公开发行等情况，本基金不会于停牌日至交易恢复活跃日期间、交易不活跃期间及限售期间将相关股票和债券的公允价值列入第一层次；并根据估值调整中采用的不可观察输入值对于公允价值的影响程度，确定相关股票和债券公允价值应属第二层次还是第三层次。

7.4.14.2.3 第三层次公允价值余额及变动情况

7.4.14.2.3.1 第三层次公允价值余额及变动情况

单位：人民币元

项目	本期 2023 年 1 月 1 日至 2023 年 12 月 31 日		合计
	交易性金融资产		
	债券投资	股票投资	
期初余额	-	1,199,423.56	1,199,423.56

当期购买	-	-	-
当期出售/结算	-	-	-
转入第三层次	-	3,568,312.59	3,568,312.59
转出第三层次	-	3,007,246.34	3,007,246.34
当期利得或损失总额	-	296,926.68	296,926.68
其中：计入损益的利得或损失	-	-	-
计入其他综合收益的利得或损失（若有）	-	-	-
期末余额	-	2,057,416.49	2,057,416.49
期末仍持有的第三层次金融资产计入本期损益的未实现利得或损失的变动——公允价值变动损益	-	-134,670.90	-134,670.90
项目	上年度可比期间 2022 年 1 月 1 日至 2022 年 12 月 31 日		
	交易性金融资产		合计
	债券投资	股票投资	
期初余额	-	3,495,161.98	3,495,161.98
当期购买	-	-	-
当期出售/结算	-	-	-
转入第三层次	-	2,746,604.52	2,746,604.52
转出第三层次	-	3,841,334.46	3,841,334.46
当期利得	-	-1,201,008.48	-1,201,008.48

或损失总额			
其中：计入损益的利得或损失	-	-1,201,008.48	-1,201,008.48
计入其他综合收益的利得或损失（若有）	-	-	-
期末余额	-	1,199,423.56	1,199,423.56
期末仍持有的第三层次金融资产计入本期损益的未实现利得或损失的变动——公允价值变动损益	-	-318,143.17	-318,143.17

7.4.14.2.3.2 使用重要不可观察输入值的第三层次公允价值计量的情况

单位：人民币元

项目	本期末公允价值	采用的估值技术	不可观察输入值		
			名称	范围/加权平均值	与公允价值之间的关系
交易所上市尚在限售期内股票	2,057,416.49	平均价格亚式期权模型	预期波动率	0.1462-2.1988	负相关
项目	上年度末公允价值	采用的估值技术	不可观察输入值		
			名称	范围/加权平均值	与公允价值之间的关系
交易所上市尚在限售期内股票	1,199,423.56	平均价格亚式期权模型	预期波动率	0.1891-2.4756	负相关

7.4.14.3 非持续的以公允价值计量的金融工具的说明

本基金于本年末及上年末均未持有非持续的以公允价值计量的金融资产。

7.4.14.4 不以公允价值计量的金融工具的相关说明

于 2023 年 12 月 31 日，本基金未持有非持续的以公允价值计量的金融资产。

7.4.15 有助于理解和分析会计报表需要说明的其他事项

无。

§8 投资组合报告

8.1 期末基金资产组合情况

金额单位：人民币元

序号	项目	金额	占基金总资产的比例 (%)
1	权益投资	547,838,729.06	73.76
	其中：股票	547,838,729.06	73.76
2	基金投资	-	-
3	固定收益投资	-	-
	其中：债券	-	-
	资产支持证券	-	-
4	贵金属投资	-	-
5	金融衍生品投资	-	-
6	买入返售金融资产	-	-
	其中：买断式回购的买入返售金融资产	-	-
7	银行存款和结算备付金合计	194,858,124.60	26.24
8	其他各项资产	26,102.48	0.00
9	合计	742,722,956.14	100.00

注：结算备付金包含存放于券商结算账户中的活期存款。

8.2 期末按行业分类的股票投资组合

8.2.1 报告期末按行业分类的境内股票投资组合

金额单位：人民币元

代码	行业类别	公允价值	占基金资产净值比例 (%)
A	农、林、牧、渔业	10,105,285.00	1.36
B	采矿业	28,234,845.00	3.81
C	制造业	359,780,343.86	48.57

D	电力、热力、燃气及水生产和供应业	9,635,135.85	1.30
E	建筑业	11,472.06	0.00
F	批发和零售业	4,966,684.14	0.67
G	交通运输、仓储和邮政业	10,031,679.64	1.35
H	住宿和餐饮业	-	-
I	信息传输、软件和信息技术服务业	59,681,883.47	8.06
J	金融业	50,990,311.00	6.88
K	房地产业	-	-
L	租赁和商务服务业	36,981.40	0.00
M	科学研究和技术服务业	452,806.80	0.06
N	水利、环境和公共设施管理业	102,904.79	0.01
O	居民服务、修理和其他服务业	-	-
P	教育	6,753,054.00	0.91
Q	卫生和社会工作	20,785.86	0.00
R	文化、体育和娱乐业	3,358,656.00	0.45
S	综合	-	-
	合计	544,162,828.87	73.46

8.2.2 报告期末按行业分类的港股通投资股票投资组合

行业类别	公允价值（人民币）	占基金资产净值比例（%）
医疗保健	387,409.05	0.05
通信服务	3,288,491.14	0.44
合计	3,675,900.19	0.50

8.3 期末按公允价值占基金资产净值比例大小排序的所有股票投资明细

金额单位：人民币元

序号	股票代码	股票名称	数量(股)	公允价值	占基金资产净值比例(%)
1	600519	贵州茅台	25,000	43,150,000.00	5.82
2	601728	中国电信	4,161,300	22,512,633.00	3.04
3	600150	中国船舶	739,400	21,767,936.00	2.94
4	300308	中际旭创	181,473	20,490,116.43	2.77

5	601398	工商银行	3,538,800	16,915,464.00	2.28
6	002463	沪电股份	719,400	15,913,128.00	2.15
7	000063	中兴通讯	588,000	15,570,240.00	2.10
8	601939	建设银行	2,369,300	15,424,143.00	2.08
9	688008	澜起科技	257,227	15,114,658.52	2.04
10	300750	宁德时代	90,520	14,778,295.20	1.99
11	688111	金山办公	46,134	14,587,570.80	1.97
12	688271	联影医疗	96,310	13,195,433.10	1.78
13	002432	九安医疗	336,891	12,690,683.97	1.71
14	600938	中国海油	579,600	12,154,212.00	1.64
15	601088	中国神华	385,200	12,076,020.00	1.63
16	000776	广发证券	836,100	11,947,869.00	1.61
17	600685	中船防务	446,400	11,405,520.00	1.54
18	603383	顶点软件	229,120	11,295,616.00	1.52
19	300693	盛弘股份	373,300	11,165,403.00	1.51
20	603236	移远通信	201,720	10,842,450.00	1.46
21	002415	海康威视	299,600	10,402,112.00	1.40
22	600941	中国移动	101,300	10,077,324.00	1.36
23	002352	顺丰控股	244,500	9,877,800.00	1.33
24	301391	卡莱特	83,900	9,604,872.00	1.30
25	300763	锦浪科技	127,200	8,891,280.00	1.20
26	000858	五粮液	61,900	8,685,189.00	1.17
27	601989	中国重工	1,957,700	8,085,301.00	1.09
28	300498	温氏股份	392,900	7,881,574.00	1.06
29	605117	德业股份	92,400	7,752,360.00	1.05
30	300192	科德教育	684,200	6,753,054.00	0.91
31	688032	禾迈股份	24,962	6,739,740.00	0.91
32	601166	兴业银行	413,500	6,702,835.00	0.90
33	603986	兆易创新	66,200	6,116,218.00	0.83
34	600862	中航高科	276,000	6,113,400.00	0.83
35	600309	万华化学	69,300	5,323,626.00	0.72
36	600027	华电国际	1,021,900	5,252,566.00	0.71
37	002460	赣锋锂业	121,300	5,191,640.00	0.70
38	002466	天齐锂业	92,600	5,166,154.00	0.70
39	002446	盛路通信	613,400	5,091,220.00	0.69
40	300502	新易盛	100,500	4,956,660.00	0.67
41	300257	开山股份	261,900	4,127,544.00	0.56
42	601225	陕西煤业	191,700	4,004,613.00	0.54
43	600690	海尔智家	187,200	3,931,200.00	0.53
44	600011	华能国际	479,200	3,689,840.00	0.50
45	688472	阿特斯	269,453	3,403,191.39	0.46
46	600977	中国电影	274,400	3,358,656.00	0.45
47	00941	中国移动	56,000	3,288,491.14	0.44
48	000568	泸州老窖	18,100	3,247,502.00	0.44

49	600199	金种子酒	173,800	3,218,776.00	0.43
50	300680	隆盛科技	158,800	2,969,560.00	0.40
51	600129	太极集团	62,400	2,899,104.00	0.39
52	603939	益丰药房	71,000	2,842,840.00	0.38
53	000807	云铝股份	196,000	2,395,120.00	0.32
54	000998	隆平高科	157,710	2,223,711.00	0.30
55	688122	西部超导	39,616	2,108,759.68	0.28
56	603369	今世缘	40,400	1,969,500.00	0.27
57	000799	酒鬼酒	26,400	1,931,160.00	0.26
58	002179	中航光电	47,800	1,864,200.00	0.25
59	603883	老百姓	56,800	1,697,752.00	0.23
60	300455	航天智装	123,600	1,475,784.00	0.20
61	301322	绿通科技	35,591	1,464,925.56	0.20
62	688186	广大特材	78,283	1,410,659.66	0.19
63	600702	舍得酒业	13,800	1,334,460.00	0.18
64	000333	美的集团	24,200	1,322,046.00	0.18
65	000725	京东方 A	306,300	1,194,570.00	0.16
66	688347	华虹公司	24,948	1,049,312.88	0.14
67	300496	中科创达	10,520	842,231.20	0.11
68	688443	智翔金泰	17,937	716,583.15	0.10
69	600900	长江电力	28,300	660,522.00	0.09
70	301526	国际复材	97,225	527,153.41	0.07
71	01801	信达生物	10,000	387,409.05	0.05
72	688549	中巨芯	42,933	358,533.28	0.05
73	688502	茂莱光学	1,509	327,437.91	0.04
74	301383	天键股份	4,925	320,125.00	0.04
75	688652	京仪装备	4,157	247,131.25	0.03
76	688576	西山科技	2,395	230,231.35	0.03
77	301498	乖宝宠物	5,531	219,635.11	0.03
78	301558	三态股份	14,578	215,025.20	0.03
79	601096	宏盛华源	39,171	213,323.88	0.03
80	301525	儒竞科技	2,456	206,518.96	0.03
81	688591	泰凌微	6,806	197,135.37	0.03
82	300904	威力传动	3,037	192,305.28	0.03
83	301559	中集环科	9,839	184,953.46	0.02
84	301468	博盈特焊	5,979	182,138.25	0.02
85	000636	风华高科	13,200	180,312.00	0.02
86	301371	敷尔佳	4,660	177,765.02	0.02
87	301381	赛维时代	5,710	172,613.30	0.02
88	301509	金凯生科	2,657	167,520.92	0.02
89	301362	民爆光电	4,191	164,604.96	0.02
90	688612	威迈斯	4,218	163,877.54	0.02
91	301397	溯联股份	3,618	163,461.24	0.02
92	301566	达利凯普	5,755	162,891.85	0.02

93	301393	昊帆生物	2,597	155,679.57	0.02
94	688629	华丰科技	7,073	154,898.70	0.02
95	601083	锦江航运	12,462	153,879.64	0.02
96	688334	西高院	8,879	153,873.07	0.02
97	688610	埃科光电	2,747	142,371.24	0.02
98	301510	固高科技	3,957	142,024.35	0.02
99	301508	中机认检	4,186	140,801.39	0.02
100	301507	民生健康	8,509	139,845.35	0.02
101	301210	金杨股份	2,801	127,389.48	0.02
102	688653	康希通信	6,478	127,078.12	0.02
103	688623	二元科技	1,776	126,060.48	0.02
104	301456	盘古智能	4,061	124,911.93	0.02
105	301516	中远通	6,033	124,517.13	0.02
106	688719	爱科赛博	1,939	123,723.30	0.02
107	688620	安凯微	10,157	120,055.74	0.02
108	301550	斯菱股份	2,600	119,857.40	0.02
109	688602	康鹏科技	10,653	119,451.97	0.02
110	301315	威士顿	2,253	119,093.58	0.02
111	301225	恒勃股份	3,324	118,999.20	0.02
112	301413	安培龙	1,633	118,542.96	0.02
113	688631	莱斯信息	3,357	118,334.25	0.02
114	301251	威尔高	3,207	114,566.49	0.02
115	301292	海科新源	5,824	113,480.55	0.02
116	301568	思泰克	2,456	109,572.88	0.01
117	301499	维科精密	3,709	108,903.61	0.01
118	301528	多浦乐	1,478	107,940.38	0.01
119	688716	中研股份	2,668	104,555.63	0.01
120	301329	信音电子	4,577	103,682.64	0.01
121	301372	科净源	2,306	102,904.79	0.01
122	301261	恒工精密	1,973	101,693.80	0.01
123	301517	陕西华达	1,841	100,653.05	0.01
124	301500	飞南资源	4,550	98,243.60	0.01
125	301202	朗威股份	3,060	98,216.82	0.01
126	301395	仁信新材	5,196	97,674.36	0.01
127	688720	艾森股份	1,644	97,348.14	0.01
128	301418	协昌科技	1,886	97,069.97	0.01
129	301489	思泉新材	1,278	95,146.08	0.01
130	301459	丰茂股份	2,077	95,083.08	0.01
131	301272	英华特	1,729	93,756.66	0.01
132	301469	恒达新材	2,743	92,493.47	0.01
133	301555	惠柏新材	2,235	91,587.79	0.01
134	301518	长华化学	3,850	89,939.85	0.01
135	688249	晶合集成	5,183	89,406.75	0.01
136	301520	万邦医药	1,596	87,849.20	0.01

137	688573	信宇人	2,844	84,466.20	0.01
138	301323	新莱福	2,277	84,226.23	0.01
139	688657	浩辰软件	1,008	82,656.17	0.01
140	301548	崇德科技	1,351	82,246.99	0.01
141	688646	逸飞激光	2,190	80,116.77	0.01
142	301232	飞沃科技	1,643	79,669.07	0.01
143	688671	碧兴物联	2,253	78,595.45	0.01
144	688693	锆威特	1,773	78,592.83	0.01
145	688648	中邮科技	3,025	78,163.55	0.01
146	603062	麦加芯彩	1,258	77,966.14	0.01
147	603275	众辰科技	1,929	77,952.74	0.01
148	001378	德冠新材	2,044	77,818.72	0.01
149	301533	威马农机	2,243	77,344.34	0.01
150	301170	锡南科技	2,496	75,953.28	0.01
151	688429	时创能源	3,452	73,147.88	0.01
152	301529	福赛科技	1,816	72,009.06	0.01
153	301295	美硕科技	2,146	71,225.74	0.01
154	301505	苏州规划	1,934	70,283.14	0.01
155	300804	广康生化	2,257	69,651.02	0.01
156	603004	鼎龙科技	1,948	69,190.05	0.01
157	603107	上海汽配	2,920	66,438.76	0.01
158	301515	港通医疗	2,294	65,573.78	0.01
159	688361	中科飞测	831	61,851.33	0.01
160	688450	光格科技	1,662	61,217.74	0.01
161	603193	润本股份	3,022	54,479.40	0.01
162	603119	浙江荣泰	2,253	54,448.02	0.01
163	001326	联域股份	986	53,715.67	0.01
164	688469	芯联集成	10,633	53,377.66	0.01
165	001239	永达股份	1,887	44,228.22	0.01
166	603075	热威股份	1,812	43,802.52	0.01
167	603273	天元智能	1,772	43,322.30	0.01
168	301358	湖南裕能	1,256	42,641.20	0.01
169	001358	兴欣新材	867	41,281.92	0.01
170	688563	航材股份	627	37,927.23	0.01
171	603231	索宝蛋白	1,610	37,546.81	0.01
172	603373	安邦护卫	876	36,981.40	0.00
173	688352	硕中科技	2,361	36,383.01	0.00
174	301487	盟固利	867	35,512.32	0.00
175	603276	恒兴新材	1,336	34,970.56	0.00
176	301260	格力博	1,992	34,620.96	0.00
177	001286	陕西能源	3,767	32,207.85	0.00
178	688531	日联科技	312	31,536.96	0.00
179	301325	曼恩斯特	364	28,224.56	0.00
180	688146	中船特气	804	27,344.04	0.00

181	688582	芯动联科	648	25,058.16	0.00
182	001287	中电港	1,173	24,433.59	0.00
183	301246	宏源药业	931	24,187.38	0.00
184	688570	天玛智控	884	24,053.64	0.00
185	688543	国科军工	410	22,919.00	0.00
186	688552	航天南湖	956	22,456.44	0.00
187	301293	三博脑科	333	20,785.86	0.00
188	688581	安杰思	163	20,344.03	0.00
189	301310	鑫宏业	409	19,897.85	0.00
190	688458	美芯晟	221	17,008.16	0.00
191	301345	涛涛车业	266	16,199.40	0.00
192	301382	蜂助手	408	14,532.96	0.00
193	688593	新相微	959	14,116.48	0.00
194	301408	华人健康	879	14,020.05	0.00
195	301439	泓淋电力	949	13,874.38	0.00
196	301332	德尔玛	1,122	13,710.84	0.00
197	688433	华曙高科	418	13,062.50	0.00
198	301360	荣旗科技	134	12,542.40	0.00
199	301419	阿莱德	330	12,243.00	0.00
200	688592	司南导航	216	10,914.48	0.00
201	301429	森泰股份	499	10,199.56	0.00
202	601065	江盐集团	875	10,010.00	0.00
203	301386	未来电器	378	9,612.54	0.00
204	301357	北方长龙	190	9,591.20	0.00
205	301290	东星医疗	330	9,104.70	0.00
206	301428	世纪恒通	229	8,850.85	0.00
207	601133	柏诚股份	664	8,744.88	0.00
208	301355	南王科技	563	8,529.45	0.00
209	301373	凌玮科技	277	8,213.05	0.00
210	688651	盛邦安全	178	8,196.90	0.00
211	688479	友车科技	332	7,742.24	0.00
212	301337	亚华电子	232	7,101.52	0.00
213	301157	华塑科技	150	6,420.00	0.00
214	001380	华纬科技	170	5,922.80	0.00
215	603270	金帝股份	195	5,768.10	0.00
216	688512	慧智微	283	5,515.67	0.00
217	603125	常青科技	160	4,803.20	0.00
218	001282	三联锻造	105	3,797.85	0.00
219	001360	南矿集团	177	3,078.03	0.00
220	001324	长青科技	114	2,766.78	0.00
221	603137	恒尚节能	139	2,727.18	0.00
222	001367	海森药业	55	2,417.80	0.00
223	603172	万丰股份	122	2,150.86	0.00

8.4 报告期内股票投资组合的重大变动

8.4.1 累计买入金额超出期初基金资产净值 2%或前 20 名的股票明细

金额单位：人民币元

序号	股票代码	股票名称	本期累计买入金额	占期初基金资产净值比例 (%)
1	002230	科大讯飞	128,608,551.08	13.74
2	688111	金山办公	114,539,599.85	12.24
3	000938	紫光股份	97,527,674.80	10.42
4	000977	浪潮信息	80,224,619.13	8.57
5	300750	宁德时代	79,488,663.00	8.49
6	000063	中兴通讯	76,905,068.27	8.22
7	002463	沪电股份	65,580,450.81	7.01
8	300212	易华录	60,764,784.59	6.49
9	002415	海康威视	59,070,573.31	6.31
10	688008	澜起科技	56,869,885.25	6.08
11	688012	中微公司	56,010,693.39	5.98
12	688271	联影医疗	55,468,418.49	5.93
13	688599	天合光能	55,333,066.07	5.91
14	002371	北方华创	50,861,679.95	5.43
15	300308	中际旭创	50,612,656.38	5.41
16	002459	晶澳科技	49,854,583.46	5.33
17	601138	工业富联	48,706,260.87	5.20
18	603383	顶点软件	41,447,116.40	4.43
19	002558	巨人网络	41,054,019.66	4.39
20	601728	中国电信	40,002,593.05	4.27
21	300766	每日互动	39,814,699.00	4.25
22	002271	东方雨虹	39,597,190.50	4.23
23	000998	隆平高科	37,703,145.40	4.03
24	300502	新易盛	37,055,773.54	3.96
25	603000	人民网	35,959,822.19	3.84
26	603259	药明康德	35,149,702.71	3.76
27	600309	万华化学	32,504,031.00	3.47
28	688088	虹软科技	31,387,208.26	3.35
29	300274	阳光电源	31,374,751.42	3.35
30	300653	正海生物	28,433,077.94	3.04
31	688095	福昕软件	28,113,884.29	3.00
32	000002	万科 A	27,697,045.30	2.96
33	300570	太辰光	27,491,288.00	2.94
34	600641	万业企业	27,159,172.98	2.90
35	601398	工商银行	25,677,630.00	2.74

36	601939	建设银行	25,244,234.00	2.70
37	300161	华中数控	25,163,600.00	2.69
38	000858	五粮液	25,157,714.00	2.69
39	688435	英方软件	25,046,494.61	2.68
40	000960	锡业股份	24,775,374.00	2.65
41	300498	温氏股份	24,517,156.00	2.62
42	300054	鼎龙股份	24,489,591.90	2.62
43	002121	科陆电子	24,437,269.00	2.61
44	300759	康龙化成	24,031,894.84	2.57
45	002129	TCL 中环	23,687,631.25	2.53
46	300031	宝通科技	22,731,209.87	2.43
47	002517	恺英网络	22,617,113.00	2.42
48	603986	兆易创新	22,580,473.46	2.41
49	688036	传音控股	22,049,084.41	2.36
50	600754	锦江酒店	22,000,416.00	2.35
51	600150	中国船舶	21,253,632.04	2.27
52	600732	爱旭股份	21,084,574.96	2.25
53	300188	国投智能	21,043,927.00	2.25
54	688207	格灵深瞳	20,882,447.52	2.23
55	688561	奇安信	20,547,841.58	2.20
56	600862	中航高科	19,921,420.50	2.13
57	688256	寒武纪	19,480,001.76	2.08
58	601360	三六零	19,390,329.00	2.07
59	002990	盛视科技	19,262,748.00	2.06
60	300476	胜宏科技	19,144,745.64	2.05
61	300394	天孚通信	19,049,563.00	2.04
62	601288	农业银行	19,022,756.00	2.03
63	002158	汉钟精机	19,018,207.00	2.03
64	688122	西部超导	18,854,733.88	2.01

8.4.2 累计卖出金额超出期初基金资产净值 2% 或前 20 名的股票明细

金额单位：人民币元

序号	股票代码	股票名称	本期累计卖出金额	占期初基金资产净值比例 (%)
1	002230	科大讯飞	137,276,407.87	14.67
2	688111	金山办公	120,255,516.48	12.85
3	300274	阳光电源	111,390,530.07	11.90
4	000938	紫光股份	88,621,548.09	9.47
5	300750	宁德时代	78,456,357.30	8.38
6	000977	浪潮信息	77,589,774.60	8.29

7	688271	联影医疗	77,348,530.11	8.26
8	601138	工业富联	64,434,199.83	6.88
9	000063	中兴通讯	60,931,372.60	6.51
10	300212	易华录	60,226,233.42	6.44
11	002415	海康威视	53,672,536.92	5.73
12	688012	中微公司	51,935,789.59	5.55
13	688599	天合光能	50,722,384.67	5.42
14	002371	北方华创	50,378,466.00	5.38
15	002463	沪电股份	48,639,795.04	5.20
16	002459	晶澳科技	46,929,356.00	5.01
17	002558	巨人网络	43,575,924.36	4.66
18	600276	恒瑞医药	42,759,157.82	4.57
19	600522	中天科技	42,637,362.35	4.56
20	688008	澜起科技	40,105,403.72	4.29
21	002271	东方雨虹	38,815,130.00	4.15
22	300766	每日互动	37,922,759.00	4.05
23	688223	晶科能源	36,498,501.35	3.90
24	688095	福昕软件	35,485,878.80	3.79
25	603000	人民网	35,169,931.39	3.76
26	603259	药明康德	34,224,618.00	3.66
27	300188	国投智能	32,965,169.79	3.52
28	688088	虹软科技	32,809,086.19	3.51
29	688256	寒武纪	32,413,265.81	3.46
30	000998	隆平高科	32,248,012.04	3.45
31	603636	南威软件	31,949,929.76	3.41
32	002222	福晶科技	31,338,645.00	3.35
33	300502	新易盛	31,180,132.00	3.33
34	002027	分众传媒	30,879,513.00	3.30
35	000799	酒鬼酒	29,534,933.88	3.16
36	603383	顶点软件	28,917,117.80	3.09
37	603063	禾望电气	28,419,251.48	3.04
38	002335	科华数据	28,379,885.00	3.03
39	300653	正海生物	27,395,061.00	2.93
40	002594	比亚迪	27,318,956.44	2.92
41	001979	招商蛇口	27,168,187.00	2.90
42	300570	太辰光	26,659,103.40	2.85
43	002517	恺英网络	26,497,935.45	2.83
44	600309	万华化学	26,048,555.00	2.78
45	300308	中际旭创	25,976,823.00	2.78
46	002121	科陆电子	25,633,699.00	2.74
47	300161	华中数控	25,355,801.00	2.71
48	000002	万 科 A	24,795,812.00	2.65
49	688050	爱博医疗	24,592,265.79	2.63
50	600641	万业企业	24,459,788.09	2.61

51	688036	传音控股	24,078,853.91	2.57
52	300054	鼎龙股份	23,731,074.00	2.54
53	601360	三六零	23,286,904.37	2.49
54	300759	康龙化成	23,007,394.00	2.46
55	000960	锡业股份	22,634,836.70	2.42
56	300031	宝通科技	21,595,903.88	2.31
57	002990	盛视科技	21,315,715.00	2.28
58	688207	格灵深瞳	21,064,446.21	2.25
59	000860	顺鑫农业	20,846,560.00	2.23
60	300394	天孚通信	20,592,826.65	2.20
61	000858	五粮液	19,490,762.00	2.08
62	601600	中国铝业	19,308,539.00	2.06
63	300533	冰川网络	19,255,334.00	2.06
64	601288	农业银行	19,007,163.00	2.03
65	688361	中科飞测	18,802,143.63	2.01

8.4.3 买入股票的成本总额及卖出股票的收入总额

单位：人民币元

买入股票的成本（成交）总额	4,303,698,704.01
卖出股票的收入（成交）总额	4,561,597,054.10

8.5 期末按债券品种分类的债券投资组合

本基金本报告期末未持有债券。

8.6 期末按公允价值占基金资产净值比例大小排序的前五名债券投资明细

本基金本报告期末未持有债券。

8.7 期末按公允价值占基金资产净值比例大小排序的所有资产支持证券投资明细

本基金本报告期末未持有资产支持证券。

8.8 报告期末按公允价值占基金资产净值比例大小排序的前五名贵金属投资明细

本基金本报告期末未持有贵金属。

8.9 期末按公允价值占基金资产净值比例大小排名的前五名权证投资明细

本基金本报告期末未持有权证。

8.10 本基金投资股指期货的投资政策

本基金在股指期货的投资中以套期保值为目的，主要遵循避险和有效管理两项策略和原则。即在市场风险大幅累计时的避险操作，减小基金投资组合因市场下跌而遭受的市场风险；同时利用股指期货流动性好、交易成本低等特点，通过股指期货对投资组合的仓位进行及时调整，提高投资组合的运作效率。

8.11 报告期末本基金投资的国债期货交易情况说明

8.11.1 本期国债期货投资政策

本基金合同未规定国债期货投资策略。

8.11.2 本期国债期货投资评价

本基金合同未规定国债期货投资策略。

8.12 本报告期投资基金情况

8.12.1 报告期末按公允价值占基金资产净值比例大小排序的基金投资明细

本基金本报告期末未持有基金。

8.13 投资组合报告附注

8.13.1 本基金投资的前十名证券的发行主体本期是否出现被监管部门立案调查，或在报告编制日前一年内受到公开谴责、处罚的情形

中国建设银行股份有限公司在报告编制日前一年内曾受到国家金融监督管理总局的处罚。

本公司对以上证券的投资决策符合法律法规及公司制度的相关规定,不存在损害基金份额持有人利益的行为。

本报告期末本基金投资的其他前十名证券没有被监管部门立案调查,或在报告编制日前一年内受到公开谴责、处罚的情形。

8.13.2 本报告期，本基金投资的前十名股票没有超出基金合同规定的备选股票库。

8.13.3 期末其他各项资产构成

单位：人民币元

序号	名称	金额
1	存出保证金	-

2	应收清算款	-
3	应收股利	-
4	应收利息	-
5	应收申购款	26,102.48
6	其他应收款	-
7	待摊费用	-
8	其他	-
9	合计	26,102.48

8.13.4 期末持有的处于转股期的可转换债券明细

本基金本报告期末未持有处于转股期的可转换债券。

8.13.5 期末前十名股票中存在流通受限情况的说明

本基金本报告期末前十名股票中不存在流通受限情况。

8.13.6 投资组合报告附注的其他文字描述部分

由于四舍五入的原因，分项和合计之间可能存在尾差。

§9 基金份额持有人信息

9.1 期末基金份额持有人户数及持有人结构

份额单位：份

份额级别	持有人户数(户)	户均持有的基金份额	持有人结构			
			机构投资者		个人投资者	
			持有份额	占总份额比例	持有份额	占总份额比例
新华景气行业混合 A	10,624	71,959.44	335,583,363.85	43.90%	428,913,682.74	56.10%
新华景气行业混	2,888	22,893.26	0.00	0.00%	66,115,722.52	100.00

合 C						%
合计	13,512	61,472.23	335,583,363.85	40.40%	495,029,405.26	59.60%

9.2 期末基金管理人的从业人员持有本基金的情况

项目	份额级别	持有份额总数（份）	占基金总份额比例
基金管理人所有从业人员持有本基金	新华景气行业混合 A	385,543.65	0.05%
	新华景气行业混合 C	75,026.98	0.11%
	合计	460,570.63	0.06%

9.3 期末基金管理人的从业人员持有本开放式基金份额总量区间的情况

项目	份额级别	持有基金份额总量的数量区间（万份）
本公司高级管理人员、基金投资和研究部门负责人持有本开放式基金	新华景气行业混合 A	0
	新华景气行业混合 C	0
	合计	0
本基金基金经理持有本开放式基金	新华景气行业混合 A	0
	新华景气行业混合 C	0
	合计	0

§10 开放式基金份额变动

单位：份

项目	新华景气行业混合 A	新华景气行业混合 C
基金合同生效日（2020 年 9 月 27 日）基金份额总额	1,274,739,832.45	262,181,038.51
本报告期期初基金份额总额	889,198,020.18	98,950,102.22
本报告期基金总申购份额	35,172,669.93	10,674,986.02
减：本报告期基金总赎回份额	159,873,643.52	43,509,365.72
本报告期基金拆分变动份额	-	-
本报告期期末基金份额总额	764,497,046.59	66,115,722.52

§11 重大事件揭示

11.1 基金份额持有人大会决议

本报告期本基金未召开基金份额持有人大会。

11.2 基金管理人、基金托管人的专门基金托管部门的重大人事变动

2023 年 2 月 28 日，第二届董事会第三十七次会议决议于春玲女士代任本基金管理人董事长，翟晨曦女士离任董事长，刘征宇先生由于个人原因不再担任副总经理，崔凤廷先生担任副总经理职务。

2023 年 4 月 24 日，本基金管理人收到重庆市市场监督管理局工商变更批复，法定代表人变更为于春玲女士。

2023 年 6 月 28 日，第三届董事会第一次会议决议于春玲女士担任本基金管理人董事长职务、代任总经理职务，崔凤廷先生担任副总经理兼董事会秘书职务，张宗友先生不再担任联席董事长职务。经 2023 年第二次股东大会审议通过，选举于春玲女士、张宗友先生、李磊先生、匡双礼先生、张坤女士、徐经长先生担任本基金管理人第三届董事会董事，其中匡双礼先生、张坤女士、徐经长先生为独立董事。经公司审议，杨淑飞、张浩不再担任第二届监事会监事职务，选举卢东亮、孙义为第三届监事会监事成员，其中，卢东亮为监事会主席。

2023 年 9 月 1 日，第三届董事会第四次（临时）会议决议杨金亮先生担任本基金管理人总经理职务，于春玲女士不再代任总经理职务。2023 年 9 月 15 日，经 2023 年第五次股东大会审议通过，增补杨金亮先生为第三届董事会董事。

2023 年 12 月 1 日，经 2023 年第六次（临时）股东大会审议通过，徐经长先生不再担任公司独立董事，增补陈佳俊女士担任公司独立董事。

本报告期内，基金托管人的专门基金托管部门无重大人事变动。

11.3 涉及基金管理人、基金财产、基金托管业务的诉讼

本报告期，基金管理人（次承租人）及原深圳办公区所租房屋出租方（承租人）与房屋业主之间的物权保护纠纷案件（2020），二审法院做出生效判决，判决基金管理人需向业主支付房屋占用费，承租人不当收取房租。基金管理人履行完生效判决后继续起诉承租人向其追偿损失，法院组织双方和解并出具了民事调解书，承租人已自动履行完毕。

基金管理人管理的专户产品众富 1 号交易对手湖北蕲春农商行与基金管理人之间的客户欺诈责任纠纷案件（2022），原告于开庭前自行撤诉，法院同意其撤诉申请后予以结案。

本报告期未有涉及基金财产、基金托管业务的诉讼。

11.4 基金投资策略的改变

本报告期末有基金投资策略的改变。

11.5 本报告期持有的基金发生的重大影响事件

本报告期本基金未持有基金。

11.6 为基金进行审计的会计师事务所情况

本报告期内为本基金进行审计的会计师事务所为致同会计师事务所（特殊普通合伙）。报告年度应支付给其报酬 80000 元人民币。审计年限为 1 年。自 2020 年，致同会计师事务所为本基金连续提供 4 年审计服务。

11.7 管理人、托管人及其高级管理人员受稽查或处罚等情况

11.7.1 管理人及其高级管理人员受稽查或处罚等情况

措施 1	内容
受到稽查或处罚等措施的主体	分公司
受到稽查或处罚等措施的时间	2023-10-18
采取稽查或处罚等措施的机构	上海证监局
受到的具体措施类型	警示函
受到稽查或处罚等措施的原因	不完整报送分支机构负责人参股及兼职信息
管理人采取整改措施的情况（如提出整改意见）	已完成整改措施
其他	-

11.7.2 托管人及其高级管理人员受稽查或处罚等情况

本报告期内，托管人及其高级管理人员在开展基金托管业务过程中未受到相关监管部门稽查或处罚。

11.8 基金租用证券公司交易单元的有关情况

11.8.1 基金租用证券公司交易单元进行股票投资及佣金支付情况

金额单位：人民币元

券商名称	交易单元数量	股票交易		应支付该券商的佣金		备注
		成交金额	占当期股票成交总额的比例	佣金	占当期佣金总量的比例	
国信证券	2	8,840,014,961.76	100.00%	6,472,030.29	100.00%	-

注：本基金根据中国证券监督管理委员会《关于加强证券投资基金监管有关问题的通知》（证监基金字[1998]29号）以及《关于完善证券投资基金交易席位制度有关问题的通知》（证监基金字[2007]48号）的有关规定，本基金共租用2个交易席位，其中报告期内新增0个交易席位，退租0个交易席位。

一、交易席位的分配依据

交易席位的分配以券商实力及其所提供的研究支持为基础，主要考察点包括：

- 1、经营行为稳健规范，内控制度健全。
- 2、具备基金运作所需的高效、安全的通讯条件，交易设施满足基金进行证券交易的需要。
- 3、具有较强的全方位金融服务能力和水平。

二、交易席位的选择流程

- 1、研究部根据上述标准考察后确定选用交易席位的券商。
- 2、与被选中的证券经营机构签订席位租用协议。

三、交易量的分配

交易量的分配以券商所提供的服务及研究支持为基础，主要考察点包括：

1、券商提供独立的或第三方研究报告及服务，包括宏观经济、行业分析、公司研发、市场数据、财经信息、行业期刊、组合分析软件、绩效评估、研讨会、统计信息、交易评估等，用以支持投资决策。

2、以季度为单位对经纪商通过评分的方式进行考核，由基金经理、研究员和交易员分别打分，根据经纪商给投资带来的增值确定经纪商的排名。

考核的内容包括上一季度经纪交易执行情况、提供研究报告数量、研究报告质量和及时性、受邀讲解次数及效果、主动推介次数及效果等。考核结果将作为当期交易量分配的依据，交易量大小和评分高低成正比。

3、交易部负责落实交易量的实际分配工作。

11.15.2 基金租用证券公司交易单元进行其他证券投资的情况

金额单位：人民币元

券商名称	债券交易		回购交易		权证交易	
	成交金额	占当期债券成交总额的 比例	成交金额	占当期回购成交总 额的比例	成交金额	占当期权证成交总 额的比例

国信证券	-	-	70,000,000.00	100.00%	-	-
------	---	---	---------------	---------	---	---

11.16 其他重大事件

序号	公告事项	法定披露方式	法定披露日期
1	新华基金管理股份有限公司旗下全部基金 2022 年 4 季度报告提示性公告	中国证券报、上海证券报、证券时报、证券日报、公司网站、电子信披网站	2023-01-20
2	新华景气行业混合型证券投资基金 2022 年第 4 季度报告	公司网站、电子信披网站	2023-01-20
3	新华基金管理股份有限公司关于公司变更实际控制人的公告	中国证券报、公司网站、电子信披网站	2023-02-08
4	新华基金管理股份有限公司关于调整直销柜台及网上直销交易优惠费率的公告	中国证券报、上海证券报、证券时报、证券日报、公司网站、电子信披网站	2023-02-15
5	新华基金管理股份有限公司关于旗下部分基金增加华瑞保险销售有限公司为代销机构并开通相关业务及参加网上费率优惠活动的公告	中国证券报、上海证券报、证券时报、证券日报、公司网站、电子信披网站	2023-02-21
6	新华基金管理股份有限公司基金行业高级管理人员变更公告	中国证券报、公司网站、电子信披网站	2023-03-02
7	新华基金管理股份有限公司基金行业高级管理人员变更公告	中国证券报、公司网站、电子信披网站	2023-03-02
8	新华基金管理股份有限公司关于旗下部分基金增加济安财富（北京）基金销售有限公司为代销机构并开通相关业务及参加网上费率优惠活动的公告	中国证券报、上海证券报、公司网站、电子信披网站	2023-03-06
9	新华基金管理股份有限公司基金行业高级管理人员变更公告	中国证券报、公司网站、电子信披网站	2023-03-24
10	新华基金管理股份有限公司旗下基金年度报告提示性公告	中国证券报、上海证券报、证券时报、证券日报、公司网站、电子信披网站	2023-03-30
11	新华景气行业混合型证券投资基金 2022 年年度报告	公司网站、电子信披网站	2023-03-30
12	新华基金管理股份有限公司关于旗下基金季度报告提示性公告	中国证券报、上海证券报、证券时报、证券日报、公司网站、电子信披网站	2023-04-21
13	新华景气行业混合型证券投资基金 2023 年第	公司网站、电子信披网	2023-04-21

	1 季度报告	站	
14	新华基金管理股份有限公司关于公司法定代表人变更的公告	中国证券报、公司网站、电子信披网站	2023-04-25
15	新华基金管理股份有限公司关于旗下部分基金增加北京雪球基金销售有限公司为代销机构的公告	中国证券报、上海证券报、证券时报、公司网站、电子信披网站	2023-06-09
16	新华基金管理股份有限公司关于旗下部分基金增加上海中正达广基金销售有限公司为代销机构的公告	中国证券报、上海证券报、证券时报、证券日报、公司网站、电子信披网站	2023-06-29
17	新华基金管理股份有限公司关于旗下部分基金参加中国人寿保险股份有限公司基金申购、定期定额投资业务费率优惠活动的公告	中国证券报、上海证券报、证券时报、证券日报、公司网站、电子信披网站	2023-06-30
18	新华基金管理股份有限公司关于公司董事变更的公告	中国证券报、公司网站、电子信披网站	2023-06-30
19	新华基金管理股份有限公司基金行业高级管理人员变更公告	中国证券报、公司网站、电子信披网站	2023-06-30
20	新华基金管理股份有限公司基金行业高级管理人员变更公告	中国证券报、公司网站、电子信披网站	2023-06-30
21	新华基金管理股份有限公司基金行业高级管理人员变更公告	中国证券报、公司网站、电子信披网站	2023-06-30
22	新华基金管理股份有限公司旗下基金 2 季度报告提示性公告	中国证券报、上海证券报、证券时报、证券日报、公司网站、电子信披网站	2023-07-21
23	新华景气行业混合型证券投资基金 2023 年第 2 季度报告	公司网站、电子信披网站	2023-07-21
24	新华基金管理股份有限公司关于设立广东分公司的公告	中国证券报、公司网站、电子信披网站	2023-07-29
25	新华基金管理股份有限公司关于暂停新华基金 APP 运营及维护服务的公告	中国证券报、公司网站、电子信披网站	2023-08-16
26	新华景气行业混合型证券投资基金招募说明书（更新）	公司网站、电子信披网站	2023-08-17
27	新华景气行业混合型证券投资基金（新华景气行业混合 A 类）基金产品资料概要（更新）	公司网站、电子信披网站	2023-08-17
28	新华景气行业混合型证券投资基金（新华景气行业混合 C 类）基金产品资料概要（更新）	公司网站、电子信披网站	2023-08-17
29	新华基金管理股份有限公司关于旗下部分基金增加深圳市新兰德证券投资咨询有限公司为代销机构并参加网上费率优惠活动公告	中国证券报、上海证券报、证券时报、证券日报、公司网站、电子信披网站	2023-08-18
30	新华基金管理股份有限公司关于调低旗下部分基金费率并修订基金合同的公告	中国证券报、上海证券报、证券时报、证券日	2023-08-19

		报、公司网站、电子信 披网站	
31	新华基金管理股份有限公司关于旗下全部基金中期报告的提示性公告	中国证券报、上海证券报、证券时报、证券日报、公司网站、电子信披网站	2023-08-30
32	新华景气行业混合型证券投资基金 2023 年中期报告	公司网站、电子信披网站	2023-08-30
33	新华基金管理股份有限公司基金行业高级管理人员变更公告	中国证券报、公司网站、电子信披网站	2023-09-02
34	新华基金管理股份有限公司关于旗下部分基金增加乾道基金销售有限公司为代销机构的公告	中国证券报、上海证券报、证券时报、证券日报、公司网站、电子信披网站	2023-09-05
35	新华基金管理股份有限公司关于旗下部分证券投资基金参加海通证券股份有限公司申购费率优惠活动的公告	中国证券报、上海证券报、证券时报、证券日报、公司网站、电子信披网站	2023-10-21
36	新华基金管理股份有限公司旗下基金 3 季度报告提示性公告	中国证券报、上海证券报、证券时报、证券日报、公司网站、电子信披网站	2023-10-25
37	新华景气行业混合型证券投资基金 2023 年第 3 季度报告	公司网站、电子信披网站	2023-10-25
38	新华基金管理股份有限公司新华景气行业混合型证券投资基金基金经理变更公告	中国证券报、证券时报、公司网站、电子信披网站	2023-11-24
39	新华景气行业混合型证券投资基金(新华景气行业混合 A 类)基金产品资料概要(更新)	公司网站、电子信披网站	2023-11-27
40	新华景气行业混合型证券投资基金(新华景气行业混合 C 类)基金产品资料概要(更新)	公司网站、电子信披网站	2023-11-27
41	新华景气行业混合型证券投资基金招募说明书(更新)	公司网站、电子信披网站	2023-11-27
42	新华基金管理股份有限公司新华景气行业混合型证券投资基金基金经理变更公告	中国证券报、证券时报、公司网站、电子信披网站	2023-11-30
43	新华景气行业混合型证券投资基金(新华景气行业混合 A 类)基金产品资料概要(更新)	公司网站、电子信披网站	2023-12-01
44	新华景气行业混合型证券投资基金(新华景气行业混合 C 类)基金产品资料概要(更新)	公司网站、电子信披网站	2023-12-01
45	新华景气行业混合型证券投资基金招募说明书(更新)	公司网站、电子信披网站	2023-12-01
46	新华基金管理股份有限公司关于公司独立董事变更的公告	中国证券报、证券时报、公司网站、电子信披网	2023-12-02

		站	
47	新华基金管理股份有限公司关于公司旗下部分开放式基金参加平安银行股份有限公司转换费率优惠活动的公告	中国证券报、上海证券报、证券时报、证券日报、公司网站、电子信息披露网站	2023-12-19

12 影响投资者决策的其他重要信息

12.1 报告期内单一投资者持有基金份额比例达到或超过20%的情况

投资者类别	报告期内持有基金份额变化情况					报告期末持有基金情况	
	序号	持有基金份额比例达到或者超过20%的时间区间	期初份额	申购份额	赎回份额	持有份额	份额占比
机构	1	20230101 - 20231231	335,240,733.47	0.00	0.00	335,240,733.47	-
产品特有风险							
<p>(1) 本基金为混合型基金，股票投资占基金资产的比例为60%-95%，景气行业主题证券的投资比例不低于非现金资产的80%，基金管理人对景气行业主题相关证券的界定、筛选、研究能力将影响到基金业绩表现，基金净值表现因此可能受到影响。</p> <p>(2) 本基金投资港股通标的股票，投资风险包括： 本基金将通过港股通机制投资于香港联合交易所上市的股票，除与其他投资于内地市场股票的基金所面临的共同风险外，本基金还面临港股通机制下因投资环境、投资者结构、投资标的构成、市场制度、交易规则以及税收政策等差异所带来的特有风险，包括但不限于： 1) 港股价格波动的风险：港股市场实行当日回转交易机制（即当日买入的股票，在交收前可以于当日卖出），同时对个股不设涨跌幅限制，每日涨跌幅空间相对较大；加之香港金融市场结构性产品和衍生品种类相对丰富以及做空机制的存在；港股股价受到意外事件影响可能表现出比A股更为剧烈的价格波动，本基金持有港股的价格波动风险可能相对较大。 2) 汇率风险：本基金将投资港股通标的股票，在交易时间内提交订单依据的港币买入参考汇率和卖出参考汇率，并不等于最终结算汇率。港股通交易日日终，中国证券登记结算有限责任公司进行净额换汇，将换汇成本按成交金额分摊至每笔交易，确定交易实际适用的结算汇率。故本基金承担港元对人民币汇率波动的风险，以及因汇率大幅波动引起账户透支或资金被额外占用的风险。 3) 港股通交易日风险：根据现行的港股通规则，只有境内、香港两地均为交易日且能够满足结算安排的交易日才为港股通交易日，本基金才开放申购赎回。因此会存在港股通交易日不连贯的情形（如内地市场因放假等原因休市而香港市场照常交易但非港股通交易日时，香港出现台风、黑色暴雨或者香港联合交易所规定的其他情形导致停市时，出现交易异常情况交易所可能暂停提供部分或者全部港股通服务的情形时），从而导致本基金暂停申赎，并使得本基金所持有的港股在后续港股通交易日开市交易时有可能出现价格波动骤然增大，进而导致本基金所持有的港股在资产估值上出现波动增大的风险，进而影响基金份额净值出现较大波动。 4) 港股通额度限制带来的风险：现行的港股通规则，对港股通设有每日额度上限。本基金可能因为港股通市场每日额度不足，面临不能通过港股通进行买入交易的风险，进而可能错失投资机会。 5) 交收制度带来的基金流动性风险：根据港股通在证券交收时点上的交收安排，本基金在港股通交易日卖出股票，该港股通交易日后第2个港股通交易日才能完成清算交收，卖出的资金在该港股通交易日后第3个港股通交易日才能回到人民币资金账户。因此交收制度的不同以及港股通交易日</p>							

的设定原因，本基金可能面临卖出港股后资金不能及时到账，而造成赎回款支付时间比正常情况延后而给投资人带来流动性风险。

6) 港股通制度下对公司行为的处理规则带来的风险：根据现行的港股通规则，本基金因所持港股通股票权益分派、转换、上市公司被收购等情形或者异常情况，所取得的港股通股票以外的香港联合交易所上市证券，只能通过港股通卖出，但不得买入；因港股通股票权益分派或者转换等情形取得的香港联合交易所上市股票的认购权利在联交所上市的，可以通过港股通卖出，但不得行权；因港股通股票权益分派、转换或者上市公司被收购等所取得的非联交所上市证券，可以享有相关权益，但不得通过港股通买入或卖出。本基金存在因上述规则，投资收益得不到最大化甚至受损的风险。

(3) 本基金投资于股指期货，投资风险包括：

1) 基差风险：在使用股指期货对冲市场风险的过程中，基金财产可能因为股指期货合约与标的指数价格波动不一致而遭受基差风险。

2) 系统性风险：组合现货的 β 可能不足或者过高，组合风险敞口过大，股指期货空头头寸不能完全对冲现货的风险，组合存在系统性暴露的风险。

3) 保证金风险：产品的期货头寸，如果未预留足够现金，在市场出现极端情况时，可能遭遇保证金不足而被强制平仓的风险。

4) 合约展期风险：组合持有的主力合约交割日临近，需要更换合约进行展期，如果合约的基差不利或流动性不足，展期会面临风险。

(4) 本基金投资资产支持证券，资产支持证券是一种债券性质的金融工具。资产支持证券具有一定的价格波动风险、流动性风险、信用风险等风险。基金管理人将本着谨慎和控制风险的原则进行资产支持证券的投资，请基金份额持有人关注包括投资资产支持证券可能导致的基金净值波动、流动性风险和信用风险在内的各项风险。

(5) 基金合同生效后，连续50个工作日出现基金份额持有人数量不满200人或者基金资产净值低于5000万元情形的，不需要召开持有人大会并提前终止基金合同。因而，本基金存在着无法存续的风险。

(6) 本基金的投资范围包括存托凭证，除与其他仅投资于沪深市场股票的基金所面临的共同风险外，本基金还将面临中国存托凭证价格大幅波动甚至出现较大亏损的风险，以及与中国存托凭证发行机制相关的风险，包括存托凭证持有人与境外基础证券发行人的股东在法律地位、享有权利等方面存在差异可能引发的风险；存托凭证持有人在分红派息、行使表决权等方面的特殊安排可能引发的风险；存托协议自动约束存托凭证持有人的风险；因地上市造成存托凭证价格差异以及波动的风险；存托凭证持有人权益被摊薄的风险；存托凭证退市的风险；已在境外上市的基础证券发行人，在持续信息披露监管方面与境内可能存在差异的风险；境内外法律制度、监管环境差异可能导致的其他风险。

12.2 影响投资者决策的其他重要信息

2023年2月8日，本基金管理人发布了《新华基金管理股份有限公司关于公司变更实际控制人的公告》，中国证券监督管理委员会依法核准了北京金融街投资（集团）有限公司成为新华基金管理股份有限公司实际控制人。本次变更后本基金管理人控股股东仍为恒泰证券。

§13 备查文件目录

13.1 备查文件目录

(一)中国证监会批准新华景气行业混合型证券投资基金募集的文件

- (二)关于申请募集新华景气行业混合型证券投资基金之法律意见书
- (三)新华景气行业混合型证券投资基金基金合同
- (四)新华景气行业混合型证券投资基金托管协议
- (五)《新华基金管理股份有限公司开放式基金业务规则》
- (六)《新华景气行业混合型证券投资基金招募说明书》（更新）
- (七)《新华景气行业混合型证券投资基金基金产品资料概要》（更新）
- (八)基金管理人业务资格批件、营业执照及公司章程
- (九)基金托管人业务资格批件和营业执照
- (十)中国证监会要求的其他文件

13.2 存放地点

基金管理人、基金托管人住所。

13.3 查阅方式

投资者可在营业时间内免费查阅，也可按工本费购买复印件，或通过本基金管理人网站查阅。

新华基金管理股份有限公司

二〇二四年三月三十日