

创业慧康科技股份有限公司

2023 年年度报告

公告编号：2024-008



2024 年 04 月

2023 年年度报告

第一节 重要提示、目录和释义

公司董事会、监事会及董事、监事、高级管理人员保证年度报告内容的真实、准确、完整，不存在虚假记载、误导性陈述或者重大遗漏，并承担个别和连带的法律责任。

公司负责人张吕峥、主管会计工作负责人陈锦剑及会计机构负责人（会计主管人员）陈锦剑声明：保证本年度报告中财务报告的真实、准确、完整。

所有董事均已出席了审议本报告的董事会会议。

报告所包含的前瞻性分析系基于各种假设，不同假设可能导致分析结果出现重大不同。报告中的内容和意见仅供参考，并不构成对本公司股票买卖的建议，在任何情况下，本报告中的前瞻性描述和分析信息或所表述的意见并不构成对任何人的投资建议。除法律或规则规定必须承担的责任外，本公司不对使用本报告及其内容所引发的任何直接或间接损失负任何责任。

1、技术与产品开发风险

软件产品和技术不断加速地更新换代决定了产品和技术的开发创新是一个持续、繁杂的系统性工程，其间涉及的不确定因素较多，如不能准确把握技术发展趋势和市场需求变化情况，从而导致技术和产品开发推广决策出现失误，将可能导致公司丧失技术和市场优势，使公司面临技术与产品开发的风险。

应对措施：拟从研发人力、资金投入和市场调研、开发等方面加大力度，同时加强与国内外著名高校和科研机构的合作，共同研制开发新产品，从而

保证了强大的技术后盾。对于已形成产业化的产品进行深度开发，加快其升级换代，保持技术优势。

2、创新业务拓展不确定的风险

为适应国内医疗健康服务市场需求的不断变化，满足国内医疗健康服务快速发展的市场需求，公司主营业务已从以产品开发销售为主逐渐向系统建设、服务与运营多领域拓展，主要包括：智慧医卫、互联网医疗、医疗物联网、医疗健康大数据、健康城市、智慧医保等整体解决方案、系统承建及运维、运营服务等创新业务。但公司上述业务扩展计划能否顺利实施，这需要公司从经营思路、营运模式、人员结构、产品开发及财务等资源能否提供有力支持息息相关，因此，公司可能存在因资源不足导致市场拓展不确定的风险。

应对措施：公司在大力推进新业务拓展的同时，也将根据用户需求情况和市场竞争情况不断调整产品研发和市场拓展策略，加大行业间的合作力度，以便进行合理的风险控制，同时采取较为稳健的财务控制措施，在经营策略、运营模式方面，控制和分散相关风险。

3、市场竞争加剧的风险

经过多年发展，公司在医疗卫生行业信息化领域已经处于领先地位，占有了相对稳固的市场份额并树立了良好的品牌形象。但随着用户对 IT 服务的需求不断增长，行业内原有竞争对手规模和竞争力的不断提高，加之新进入竞争者逐步增多，可能导致公司所处行业竞争加剧。虽然市场总体规模在未来相当长一段时间内仍将以较快的速度扩大，为公司提供了获取更大市场份

额的机会，但如果公司在市场竞争中不能有效提升专业技术水平，不能充分利用现有的市场影响力，无法在当前市场高速发展的态势下迅速扩大自身规模并增强资金实力，公司将面临较大的市场竞争风险，有可能导致公司的市场地位出现下滑。

应对措施：公司需采取更加积极的经营管理措施，加大研发投入，密切跟踪行业发展趋势和前沿创新技术，并积极关注行业竞争所带来的整合机遇，从而维持并加强公司在用户数量、用户粘性及技术方面的核心竞争优势，促进公司持续健康发展。

4、公司经营季节性波动的风险

公司的医疗卫生信息化行业客户主要为公立医院、卫生管理部门，这些客户执行严格的预算管理和集中采购制度。由于政府财政预算体制的原因，客户的信息化产品采购需要经过立项、审批、招标等流程。一般情况下，项目的验收和回款主要集中在每年下半年，尤其在第四季度更为集中。由于公司的人力成本、差旅费用和研发投入等费用在年度内较为均衡地发生，造成公司的经营指标呈现明显的季节性波动。

应对措施：公司将加大市场工作力度，及时了解、掌握和引导客户的投资计划，在不违反相关规定的前提下尽早介入项目前期规划工作，同时合理调配人力资源，使得项目实施尽量能够均衡开展，减少因自身因素造成的项目实施时间集中问题；同时，加大收款考核力度，与客户保持及时有效沟通，减少因人为因素造成的收款时间集中问题。

5、核心技术人员流失的风险

软件服务企业一般都面临人员流动性大，知识结构更新快的问题，行业内的市场竞争也越来越体现为高素质人才之间的竞争。公司已经吸引和培养了一支稳定、高素质的技术和管理团队。随着业务的高速发展，尤其是募集资金项目的实施，公司对研发、管理、营销等方面人才的需求将大幅上升，对公司人才引进、培养和保留的要求也有显著提高。同时，公司也面临由于市场竞争加剧引起的人力资源成本上升的问题，影响公司的管理绩效、研究开发能力和市场开拓能力，可能降低公司的市场竞争力。如果公司不能制定行之有效的人力资源管理战略，不积极采取有效的应对措施，公司将面临人才流失和无法吸引优秀人才的风险，公司的经营业绩将会受到影响。

应对措施：人力资源一直是公司的核心战略资源，未来公司将坚持“以人为本”的人才方针，根据发展战略和业务需要，不断完善人力资源建设计划，设立浙江省博士后工作站，重点做好高端人才的培养与引进工作，继续开展与全国多所高等院校的校企人才合作，进一步优化人员结构，并通过员工持股计划、股权激励等工具避免核心人才流失。

6、对外并购重组所形成商誉的减值风险

公司上市后进行了收购、并购等外延式拓展，形成了多家非同一控制下的企业合并的情况。若未来宏观经济形势变化，或被合并企业经营出现不利变化，则存在商誉减值的风险，这也将会对上市公司当期的损益造成不利影响。

应对措施：公司将对被合并企业施行完善的投后管理，并与被合并企业进行资源整合，以发挥公司间的协同增益作用，保证被合并企业的市场竞争力求持续稳定发展，以最大限度地降低商誉减值风险。

7、外延式收购整合导致的上市公司经营管理风险

公司上市后，利用资本市场进行并购重组，与产业链上下游的优势企业进行整合，公司和被合并企业之间能否通过整合既保证公司对被合并企业的控制力又保持被合并企业原有竞争优势并充分发挥交易的协同效应，具有不确定性。

应对措施：公司将进一步完善管理制度，整合科研、生产、人才、市场、技术和财务等各个方面资源，积累经营管理经验，使公司管理水平得到整体提升，以保障被合并企业后续经营的平稳发展，通过完善管理来降低经营管理风险。

8、国家政策调整和宏观经济环境变化风险

《“健康中国 2030”规划纲要》《“十四五”全民健康信息化规划》及在二十大精神指引和诸多政策举措推动下，新一代信息技术将与医院卫生信息化建设更深层次融合，为百姓健康福祉注入信息技术力量，国家政策和宏观经济为医疗卫生信息化发展提供了难得的发展机遇。如果未来几年国家政策导向和宏观经济出现重大变化，将对公司经营业务产生不确定性。

应对措施：公司积极应对国家经济和产业环境的新形势，严格按照相关法律法规和政策的规定开展公司业务。以市场为导向，持续推进新产品研发和技术创新，同时进一步加大市场开拓力度及全国销售网络建设，巩固公司

市场地位，强化产业核心竞争力，努力拓宽产品线及健康服务生态圈，提升公司的盈利能力。

公司经本次董事会审议通过的利润分配预案为：以公司总股本剔除回购证券专用账户的股份为基数，向全体股东每 10 股派发现金红利 0.1 元（含税），送红股 0 股（含税），以资本公积金向全体股东每 10 股转增 0 股。

目录

第一节 重要提示、目录和释义.....	2
第二节 公司简介和主要财务指标.....	11
第三节 管理层讨论与分析.....	15
第四节 公司治理.....	45
第五节 环境和社会责任.....	63
第六节 重要事项.....	64
第七节 股份变动及股东情况.....	72
第八节 优先股相关情况.....	82
第九节 债券相关情况.....	83
第十节 财务报告.....	84

备查文件目录

- 1、载有公司负责人、主管会计工作负责人、会计机构负责人签名并盖章的财务报表；
- 2、载有会计师事务所盖章、注册会计师签名并盖章的审计报告原件；
- 3、报告期内在中国证监会指定网站上公开披露过的所有文件的正本及公告原稿；
- 4、其他备查文件。

以上备查文件的备置地点：公司证券部。

释义

释义项	指	释义内容
本公司、公司、创业慧康	指	创业慧康科技股份有限公司，曾用名创业软件股份有限公司
5%以上股东	指	葛航、飞利浦（中国）投资有限公司
会计师、天健会计师事务所	指	天健会计师事务所（特殊普通合伙）
律师、北京天元	指	北京市天元律师事务所
慧康物联	指	杭州慧康物联网科技有限公司，曾用名杭州博泰信息技术服务有限公司
飞利浦	指	飞利浦（中国）投资有限公司
非公开发行	指	创业慧康科技股份有限公司 2019 年度创业板非公开发行 A 股股票
股东大会	指	创业慧康科技股份有限公司股东大会
董事会	指	创业慧康科技股份有限公司董事会
监事会	指	创业慧康科技股份有限公司监事会
中国证监会	指	中国证券监督管理委员会
深交所	指	深圳证券交易所
卫健委	指	国家卫生健康委员会，曾用名国家卫生和计划生育委员会
医保局	指	国家医疗保障局
《公司法》	指	《中华人民共和国公司法》
《证券法》	指	《中华人民共和国证券法》
《公司章程》	指	《创业慧康科技股份有限公司章程》
报告期	指	2023 年 1-12 月

第二节 公司简介和主要财务指标

一、公司信息

股票简称	创业慧康	股票代码	300451
公司的中文名称	创业慧康科技股份有限公司		
公司的中文简称	创业慧康		
公司的外文名称（如有）	B-SOFT Co.,Ltd.		
公司的外文名称缩写（如有）	B-SOFT		
公司的法定代表人	张吕峥		
注册地址	浙江省杭州市滨江区长河街道越达巷 92 号创业智慧大厦五楼		
注册地址的邮政编码	310052		
公司注册地址历史变更情况	杭州文三路 199 号创业大厦三楼变更为浙江省杭州市滨江区长河街道越达巷 92 号创业智慧大厦五楼		
办公地址	浙江省杭州市滨江区长河街道越达巷 92 号创业智慧大厦		
办公地址的邮政编码	310052		
公司网址	https://www.bsoft.com.cn/		
电子信箱	bsoft@bsoft.com.cn		

二、联系人和联系方式

	董事会秘书	证券事务代表
姓名	胡燕	徐胜
联系地址	杭州市滨江区长河街道越达巷 92 号创业智慧大厦五楼	杭州市滨江区长河街道越达巷 92 号创业智慧大厦五楼
电话	0571-88925701	0571-88925701
传真	0571-88217703	0571-88217703
电子信箱	huy@bsoft.com.cn	xus@bsoft.com.cn

三、信息披露及备置地点

公司披露年度报告的证券交易所网站	深圳证券交易所
公司披露年度报告的媒体名称及网址	《证券时报》、巨潮资讯 http://www.cninfo.com.cn
公司年度报告备置地点	公司证券部办公室

四、其他有关资料

公司聘请的会计师事务所

会计师事务所名称	天健会计师事务所（特殊普通合伙）
会计师事务所办公地址	杭州市上城区钱江路 1366 号华润大厦 B 座

签字会计师姓名	余建耀、彭敏
---------	--------

公司聘请的报告期内履行持续督导职责的保荐机构

适用 不适用

公司聘请的报告期内履行持续督导职责的财务顾问

适用 不适用

五、主要会计数据和财务指标

公司是否需追溯调整或重述以前年度会计数据

是 否

追溯调整或重述原因

会计政策变更

	2023 年	2022 年		本年比上年增减 调整后	2021 年	
		调整前	调整后		调整前	调整后
营业收入 (元)	1,615,873,170.26	1,527,138,670.24	1,527,138,670.24	5.81%	1,898,976,983.54	1,898,976,983.54
归属于上市公司股东的净利润 (元)	36,688,499.59	42,637,972.84	42,627,271.25	-13.93%	413,039,235.38	412,931,576.79
归属于上市公司股东的扣除非经常性损益的净利润 (元)	33,995,423.51	46,863,629.56	46,852,927.97	-27.44%	387,332,119.99	387,224,461.40
经营活动产生的现金流量净额 (元)	157,841,648.80	144,873,960.70	144,873,960.70	8.95%	176,219,111.83	176,219,111.83
基本每股收益 (元/股)	0.02	0.03	0.03	-33.33%	0.27	0.27
稀释每股收益 (元/股)	0.02	0.03	0.03	-33.33%	0.27	0.27
加权平均净资产收益率	0.80%	0.92%	0.92%	-0.12%	9.44%	9.44%
	2023 年末	2022 年末		本年末比上年末增减 调整后	2021 年末	
		调整前	调整后		调整前	调整后
资产总额 (元)	5,790,350,720.78	5,783,551,740.14	5,783,552,237.96	0.12%	5,609,578,430.23	5,609,585,689.50
归属于上市公司股东的净资产 (元)	4,605,980,419.11	4,593,661,374.82	4,593,543,014.64	0.27%	4,561,801,820.95	4,561,694,162.36

会计政策变更的原因及会计差错更正的情况

公司自 2023 年 1 月 1 日起执行财政部颁布的《企业会计准则解释第 16 号》“关于单项交易产生的资产和负债相关的递延所得税不适用初始确认豁免的会计处理”规定，对在首次执行该规定的财务报表列报最早期间的期初至首次执行日之间发生的适用该规定的单项交易按该规定进行调整。对在首次执行该规定的财务报表列报最早期间的期初因适用该规定的单项交易而确认的租赁负债和使用权资产，以及确认的弃置义务相关预计负债和对应的相关资产，产生应纳税暂时性差异和可抵扣暂时性差异的，按照该规定和《企业会计准则第 18 号——所得税》的规定，将累积影响数调整财务报表列报最早期间的期初留存收益及其他相关财务报表项目。

公司最近三个会计年度扣除非经常性损益前后净利润孰低者均为负值，且最近一年审计报告显示公司持续经营能力存在不确定性

是 否

扣除非经常损益前后的净利润孰低者为负值

是 否

六、分季度主要财务指标

单位：元

	第一季度	第二季度	第三季度	第四季度
营业收入	348,436,396.10	355,951,332.92	452,536,298.67	458,949,142.57
归属于上市公司股东的净利润	10,383,267.51	13,624,042.93	67,372,775.78	-54,691,586.63
归属于上市公司股东的扣除非经常性损益的净利润	6,374,362.39	12,062,690.17	66,866,285.16	-51,307,914.21
经营活动产生的现金流量净额	-186,610,096.05	15,277,728.79	-2,902,912.13	332,076,928.19

上述财务指标或其加总数是否与公司已披露季度报告、半年度报告相关财务指标存在重大差异

是 否

七、境内外会计准则下会计数据差异

1、同时按照国际会计准则与按照中国会计准则披露的财务报告中净利润和净资产差异情况

适用 不适用

公司报告期不存在按照国际会计准则与按照中国会计准则披露的财务报告中净利润和净资产差异情况。

2、同时按照境外会计准则与按照中国会计准则披露的财务报告中净利润和净资产差异情况

适用 不适用

公司报告期不存在按照境外会计准则与按照中国会计准则披露的财务报告中净利润和净资产差异情况。

八、非经常性损益项目及金额

适用 不适用

单位：元

项目	2023 年金额	2022 年金额	2021 年金额	说明
非流动性资产处置损益（包括已计提资产减值准备的冲销部分）	6,800,604.15	-9,210,613.70	15,729,232.65	

计入当期损益的政府补助（与公司正常经营业务密切相关，符合国家政策规定、按照确定的标准享有、对公司损益产生持续影响的政府补助除外）	6,264,008.95	2,547,290.17	6,064,596.37	
除同公司正常经营业务相关的有效套期保值业务外，非金融企业持有金融资产和金融负债产生的公允价值变动损益以及处置金融资产和金融负债产生的损益	-12,363,859.82	1,443,563.53	7,102,748.08	
单独进行减值测试的应收款项减值准备转回	441,207.10	581,321.00	36,433.00	
企业取得子公司、联营企业及合营企业的投资成本小于取得投资时应享有被投资单位可辨认净资产公允价值产生的收益	2,777,462.34			
除上述各项之外的其他营业外收入和支出	-997,241.83	2,604,884.25	-273,132.74	
减：所得税影响额	-683,919.17	1,846,164.92	2,887,504.17	
少数股东权益影响额（税后）	913,023.98	345,937.05	65,257.80	
合计	2,693,076.08	-4,225,656.72	25,707,115.39	--

其他符合非经常性损益定义的损益项目的具体情况：

适用 不适用

公司不存在其他符合非经常性损益定义的损益项目的具体情况。

将《公开发行证券的公司信息披露解释性公告第 1 号——非经常性损益》中列举的非经常性损益项目界定为经常性损益项目的情况说明

适用 不适用

公司不存在将《公开发行证券的公司信息披露解释性公告第 1 号——非经常性损益》中列举的非经常性损益项目界定为经常性损益的项目的情形。

第三节 管理层讨论与分析

一、报告期内公司所处行业情况

公司需遵守《深圳证券交易所上市公司自律监管指引第 3 号——行业信息披露》中的“软件与信息技术服务业”的披露要求

1、公司所处行业发展现状

公司处于医疗卫生信息化行业，既涉及医疗卫生服务又涉及软件产业。医疗卫生服务方面与民生息息相关，属于社会公共服务和社会保障的重要组成，而软件产业属于国家鼓励发展的战略性、基础性和先导性支柱产业。党的“二十大”报告提出，要“加快建设数字中国”“加快发展数字经济”“构建新一代信息技术、人工智能等一批新的增长引擎”等战略要求；同时，国务院及有关部门颁布了鼓励软件产业发展的一系列优惠政策，为行业发展建立了良好的政策环境。

医疗卫生信息化发展经历了业务系统建设完善期、建设期和“三位一体”智慧医院评价体系、互联互通、区域卫生信息化的升级改造期。此外，随着社会的不断进步、老龄化社会的到来人们对于健康需求的日益提升。同时，自 2021 年以来，云计算、大数据、物联网、人工智能等最新 IT 技术在医疗行业场景中全面深入应用，对传统的临床服务、患者服务、医疗科研、运营管理等场景进行直接赋能，提升了医疗行业智能化水平。以数据驱动业务变革，数据直接驱动医疗业务流程和现代化医疗管理，实现医院现代化管理和新的医疗业务生产力变革，并催生新一代的智能产业生态。医疗卫生信息化时代（HIT）正走向医疗卫生智能化时代（HIT+）。

2、影响行业发展的主要驱动力

（1）行业持续高景气发展

《“十四五”数字经济发展规划》提出“到 2025 年我国数字经济迈向全面扩展期，数字经济核心产业增加值占国内生产总值比重达到 10%。”软件和信息技术服务业（下称“软件业”）作为是新一代信息技术的灵魂，是数字经济发展的基础，是制造强国、网络强国、数字中国建设的关键支撑。2022 年 11 月 9 日，国家卫生健康委国家中医药局国家疾控局三部门联合发布《“十四五”全民健康信息化规划》，并提出 2025 年的发展目标。到 2025 年，二级以上医院基本实现院内医疗服务信息互通共享，三级医院实现核心信息全国互通共享。全员人口信息、居民电子健康档案、电子病历和基础资源等数据库更加完善。每个居民拥有一份动态管理的电子健康档案和一个功能完备的电子健康码。

目前，公司所处行业在新一代信息技术的赋能下，以加快平台标准化、一体化建设、深化新场景、新技术应用，以“普惠民生”为核心的医疗卫生信息化建设。2023 年 5 月，IDC 发布《中国医疗软件系统解决方案市场预测，2023–2027》，报告指出，中国医疗行业 IT 总支出预计到 2026 年将会达到 920.7 亿元人民币，医疗软件解决方案的总体市场规模到 2026 年将达到 296.1 亿元人民币。同时，IDC 预计，未来五年中国医疗软件系统解决方案市场规模预测，2022 到 2027 年复合增长率约为 16.8%。

（2）医卫信息化建设需求端空间依然巨大

①“以评促建”带动医院刚性需求

根据“十四五”规划，到 2025 年，全国要初步建设统一权威、互联互通的全民健康信息平台支撑保障体系，基本实现公立医疗卫生机构与全民健康信息平台联通全覆盖，包括电子病历、互联互通、智慧服务和智慧管理。其中，完成这一目标需要二级、三级医院基本实现院内医疗服务信息互通共享、核心信息全国互通共享，即对应二级、三级医院为满足要求其电子病历等级分别要达到 4 级、5 级及以上水平。根据《关于印发 2022 年度全国三级公立医院绩效考核国家监测分析情况的通报》显示，2022 年全国三级公立医院电子病历系统应用水平分级参评率达到 99.0%，电子病历系统应用水平全国平均级别达 4 级，与政策对三级医院电子病历 5 级以上的要求还存在较大差距。并且，目前我国达到互联互通四级以上水平的三级医院占比仅为 32.5%，三级以下医院互联互通参评率较低。因此，“十四五”规划催化了医院信息化、临床信息化、区域卫生信息化高等级评审项目建设需求，由此医疗卫生信息化尚需持续完善及补充建设。

②新技术驱动行业高速发展

目前我国医院信息化系统多在 2005 年前后建成，采用 PB 或 DELPHI 开发的 C/S 架构系统占比较高，后续功能新增和日常维护都非常受限。随着医疗卫生信息化向高层次发展，同时，近年来，运用人工智能、大数据、云计算等先进技术，为医疗卫生信息化行业带来了更多的应用场景，新的管理思路及技术可行性，因此老一代医院信息化系统的更新迭代需求日益增加。

人工智能 AICG 等新技术的突破和垂直应用有望加速实现对医疗数据的快速处理、深度分析和有效挖掘，进而提升医疗服务的效率和质量，优化医疗流程，实现资源的合理配置，通过对患者的病历数据、影像数据、检验数据等进行分析，可以为患者提供更精准的诊断和治疗方案，进一步提高医疗机构的运营效率。此外，医疗大数据还能够为医疗机构提供管理决策支持，帮助医院提高效率和降低成本；物联网和云计算的引入进一步改变了医疗卫生信息化服务模式，未来新一代信息技术与医疗卫生信息化建设市场依然非常大。

③医保改革及衍生需求

2021 年国家医保局发布《DRG/DIP 支付方式改革三年行动计划》，要求到 2024 年全国所有统筹地区开展 DRG/DIP 支付方式改革工作，至 2025 年覆盖所有符合条件开展住院服务的医疗机构，基本实现病种、医保基金全覆盖。

DRG/DIP 支付方式改革带来的信息系统改造需求包括局端和院端两部分，预计将在 23-25 年内集中释放。根据国家医保局发布《2022 年全国医疗保障事业发展统计公报》，截至 2022 年底，各地积极行动，已经完成 DRG/DIP 支付方式改革三年行动计划覆盖 40% 统筹地区的目标。并且，医保支付方式改革及医保基金监管趋严背景下，医院向精细化管理转型，对 HIS 医院信息系统产生迭代需求。

④“国产化”进程带动需求增长

2022 年 8 月，国家卫健委等 3 部门印发《医疗卫生机构网络安全管理办法》，明确各医疗卫生机构网络及数据安全基本原则、管理分工、执行标准、监督及处罚要求，体现了统筹安全与发展的总体平衡，与此前出台的一系列政策法规一脉相承，为医疗卫生机构指明了网络安全管理的总方向。目前，全国已有部分省市陆续开展网络安全及信创相关工作落地部署，构建安全可控的信息化保障体系。

⑤“数据要素”推进行业可持续发展

随着《中共中央、国务院关于构建数据基础制度更好发挥数据要素作用的意见》发布和国家数据局设立，数据要素发展进入新篇章。我们认为医疗卫生数据有望成为数据要素应用的场景之一。一方面将推进医疗卫生信息系统统一运营和互联互通、健康医疗数据安全体系的建设，以加强数字化管理、强化数据安全监测和预警，提高医疗卫生机构数据安全防护能力。另一方面，大数据赋能医疗卫生信息化，将对行业发展增加乘数效应，推进行业可持续发展。

⑥“人口老龄化”带来个人健康信息市场发展

随着我国人民生活水平的日益提升，人们在健康卫生方面的支出逐年提升，并且人口老龄化及慢性病的增加，使得人们更加注重对于个人健康的需求。据统计，近年来老年护理、健康保险、慢病管理等面向个人健康服务的市场规模呈现快速增长态势。通过信息化手段实现优化个人健康管理和服务的市场已逐渐被重视。由于我国个人健康信息系统市场尚处于起步阶段，未来市场前景仍有十分广阔的发展空间。

3、相关政策

行业政策		
2023 年	中共中央、国务院	《数字中国建设整体布局规划》，培育壮大数字经济核心产业，研究制定推动数字产业高质量发展的措施，打造具有国际竞争力的数字产业集群。推动数字技术和实体经济深度融合，在医疗、交通、能源等重点领域，加快数字技术创新应用。发展数字健康，规范互联网诊疗和互联网医院发展。
2023 年	国务院办公厅	《关于印发中医药振兴发展重大工程实施方案的通知》，要实现中医药数字便民和综合统计体系建设。实现公立中医医院信息互联互通标准化成熟度测评、电子病历系统应用水平分级评价达到国家要求，利用现代信息技术，改善患者就医体验。
2023 年	国家中医药管理局、国家发展改革委、国家卫生健康委	《关于全面加强县级中医医院建设基本实现县办中医医疗机构全覆盖的通知》，在医疗数字化方面，明确要求全面提升县级中医医院服务能力。规范开展医院和基层医疗卫生机构信息系统建设，提升电子病历应用能力，鼓励医院信息系统云上部署，推进医学影像数据存储、互联网服务和应用信息系统分步上云，支撑县办中医医疗机构实现信息共享和远程支持。加强中医医共体数字化建设，推进智慧中医医院和互联网中医医院建设，构建患者就医全周期、全渠道、一体化的

		中医医疗服务模式。
2023 年	国家卫健委办公厅	《医疗机构临床决策支持系统应用管理规范（试行）》，明确提出规范 CDSS 应用管理要求主要聚焦在 4 个方面：一是 CDSS 的临床知识来源应具有权威性并及时更新。二是医疗机构应具备完备的医疗信息系统基础且各系统应实现系统整合、互联互通或数据共享，数据应统一、规范、完整、准确等。三是规范医疗机构 CDSS 的应用管理机制。四是明确医疗机构应用 CDSS 的安全保障内容。
2023 年	国务院办公厅	《关于推动疾病预防控制事业高质量发展的指导意见》中指出，加强疾控信息化支撑保障。推动加快医疗机构等的信息系统与传染病监测系统数据交换，利用大数据、云计算等技术，提高数据集成、风险识别、智能分析和及时预警能力，建立健全传染病诊断、病原体检测等数据自动获取机制。
2023 年	中共中央办公厅、国务院办公厅	《关于进一步深化改革促进乡村医疗卫生体系健康发展的意见》，提出加快推进县域内医疗卫生服务信息化。完善区域全民健康信息标准化体系，推进人口信息、电子病历、电子健康档案和公共卫生信息互联互通共享，到 2025 年统筹建成县域卫生健康综合信息平台。大力推进“互联网+医疗健康”，构建乡村远程医疗服务体系，推广远程会诊、预约转诊、互联网复诊、远程检查，加快推动人工智能辅助诊断在乡村医疗卫生机构的配置应用。提升家庭医生签约和乡村医疗卫生服务数字化、智能化水平。
2023 年	国家卫健委办公厅	《关于印发基层卫生健康便民惠民服务举措的通知》》，要求进一步推动基层卫生健康服务更加均衡覆盖城乡社区居民，提升群众获得感。这些基层卫生健康便民惠民服务举措主要包括：预约挂号源向基层下沉，推进中高级职称医师值守门诊，方便居民配药开药，加强与签约居民的联系，深化“一老一小”健康管理服务，延长城市社区门诊服务时间，推行“先诊疗、后结算”，提供周末疫苗接种，为糖尿病、高脂血症、高血压等慢性病患者提供运动、饮食处方或建议，改善就医服务环境。

二、报告期内公司从事的主要业务

公司成立以来始终秉承“创造智慧医卫，服务健康事业”的企业宗旨，专注于医疗卫生健康信息化的建设、研发及服务创新，公司始终坚持以市场为导向，以客户需求为出发点，不断深化拓展医疗卫生健康信息化行业市场。

公司遵循《“健康中国 2030”规划纲要》《国民经济和社会发展第十四个五年规划和 2035 年远景目标纲要》等新政策导向，紧跟产业步伐，顺应新业态的发展，并结合自身市场情况、业务特点及产品服务优势，公司 2021 年启动“慧康云”整体云化转型发展战略，构建纵向联动、横向扩展的产业布局，真正形成医疗卫生健康信息化行业的云生态价值供应链，致力成为健康中国卓越领跑者。从慧康云 1.0 内生态模式转化，慧康云 2.0 客户生态群重构，到慧康云 3.0 产业生态升级，生态互融战略，未来目标是加速完成从 IT 信息产品服务公司到科技云生态企业的转型。



(二) 公司主要产品及服务

自 2021 年以来，随着云计算、大数据、物联网、人工智能等最新 IT 技术在医疗行业场景中全面深入应用，公司通过“慧康云”的发展战略，以数据驱动业务变革，对传统的临床服务、患者服务、医疗科研、运营管理等场景进行直接赋能，适时推出了一系列以“生态互融”为愿景的云化产品，逐步形成智能医健卫业务（HI），数据治理及服务（DI），以及人工智能（AI）等研发体系布局，具体产品服务涵盖医疗、卫生、医保、健康养老等各种服务场景，四大产品服务板块。

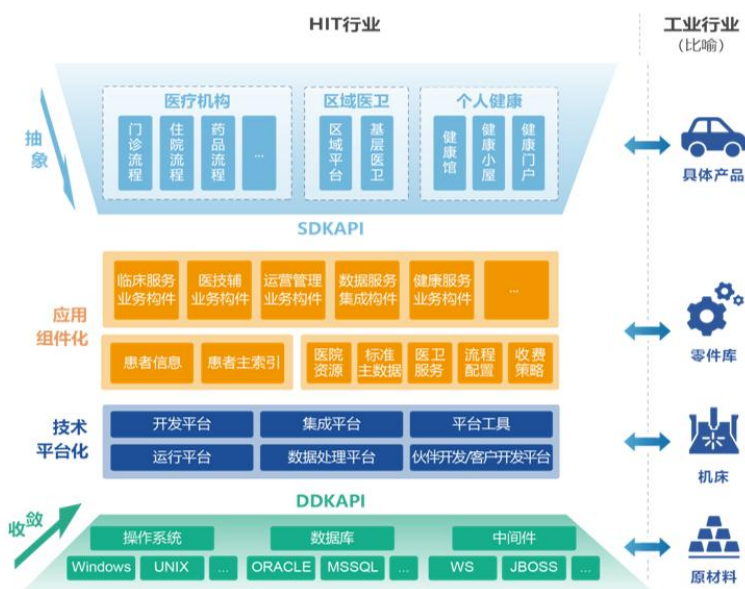
1、医疗卫生信息化应用软件产品服务板块

经过多年的研发，公司医疗卫生信息化应用软件产品服务板块已建立了较为完整的产品体系，拥有八大系列 300 多个自主研发产品，可以满足各大中型医院和县级以上卫生管理机构的信息化需求。

(1) 医院信息化应用软件服务板块

医院信息化应用软件是以电子病历为核心，以全面集成为手段，采用先进的 IT 技术框架，遵循国内外通用标准和规范，支持医院内部医疗信息和管理信息的数据采集、处理、存储、传输和共享，实现病人信息数字化、医疗过程数字化、管理流程数字化、医疗服务数字化、信息交互数字化。在价值链上实现病人、医院、供应商的信息集成；在管理链上实现人、财、物、药、设备等的管理与战略目标的集成，内容涵盖医院临床、医技、护理、科研、教学、管理等多个方面。

● 医疗卫生信息化—行业操作系统架构示意图



创业慧康
创造智慧医卫 服务健康事业

面向市场的解决方案（产业生态联盟）

- 医院信息系统
- 区域一体化
- 慧康云

应用基础框架

- 提供统一数据结构
- 提供医疗机构基础数据标准服务组件
- 提供患者信息服务组件
- 建立医健卫领域业务组件以及构建工具
- 提供支持产业联盟伙伴分层设计/开发/实施模式无代码工具平台

技术基础平台

- 提供统一的基础开发框架、基于领域元数据建模的技术组件抽象及可扩展的框架
- 提供应用的基础运行支撑和监控环境
- 透明各类计算机基础技术框架

①重要产品

序号	产品名称	产品简介
1	慧康云 HIS 整体解决方案	为基层医疗机构、集团医院、专科联盟等提供医疗卫生一体化云服务。平台具有互联网性、多租户、可配置、可扩展等特性，客户可根据自身需求，实现灵活配置，快速上线。平台可对医疗机构相关业务系统进行统一管理，实现居民健康档案、基本医疗服务、基本公共卫生、医疗机构运营的一体化管理，辅助信息共享、流程整合、运营管理、区域协作等业务，最终提升区域化医疗服务水平，提高医疗服务效率，节省患者支出，缓解居民看病难、看病贵问题，加强医疗协同与医疗监管。
2	多学科远程医疗平台	针对我国推进网格化布局建设紧密型城市医疗集团，不断满足人民群众全生命周期卫生健康服务需要，满足智慧医联体/医共体远程医疗协作建设要求，实现远程“远程互联”、远程“智联”、远程“物联”的应用场景，聚焦基层全科医生与上级专科医生联动，以线上+线下，B2B2C 联合协同模式，重塑远程医疗业务流程；基于物联网采集信息系统及设备数据，实现床旁医疗设备数据的实时传输；聚焦基层全科医生与上级专科医生联动，以线上+线下，B2B2C 联合协同模式，重塑远程

		医疗业务流程，打造智慧医联体范围内多场景、多机构、多业务远程协同，满足区域内外诊疗数据互联互通，实现院内外连续医疗服务一体化管理，提升区域医疗服务能力。
3	医学影像大数据智能分析平台	是基于大数据存储及人工智能的区域医学影像智能分析系统。实现从各级的 PACS 系统同步影像数据与图片到大数据的云平台，避免纸质胶片的浪费，提供诊断的精准度，减少患者重复拍片的痛苦和成本，使医生阅片更灵活、更敏捷；实现智慧医疗平台，并通过数据建模、深度学习算法提供个性化智能医疗服务，为医生提供快速响应的医学影像自动分析结果。
4	大数据商业智能分析平台	实现将各类数据进行整合分析，并可通过即时查询、报表、CDE 仪表盘等丰富的可视化分析和展现方式，为用户提供灵活直观的分析能力和信息展现能力，借助此平台用户可以挖掘海量医疗卫生数据背后蕴含的价值。
5	智慧检验整体解决方案	以实验室智能检验设施建设为基础，通过协同服务对接各类业务系统，对检验前、中、后全过程规范化管理，对设备、标本、流程、质控、环境等智能化管理，为区域检验中心或医疗机构的检验资源管理和综合运营提供支撑。
6	智慧体检整体解决方案	以体检信息为主线，客户服务为中心，健康指导为纽带，完成从检前到检中再到检后的完整闭环。支持城市级区域化多机构部署和单机构独立体检中心的使用，同时产品功能既能满足社区卫生服务中心的日常体检需要，又能满足业务要求较高的三甲医院和私立体检中心的日常业务需求。
7	智慧影像整体解决方案	采用国内统一标准，完全符合 DICOM3.0、IHE、HL7 标准及规范，符合卫健委颁布的电子病历和健康档案数据标准，以数字化形式对各类图像及报告资料进行存档、传输和处理，提高临床诊断及治疗质量，并且全面支持影像系统与区域平台、HIS、EMR、EHR 等系统的无缝整合，简化病人就诊流程，缩短等待时间，给广大患者提供快捷、准确的影像诊断服务。

②经典案例

序号	客户	案例简介
1	深圳市某三甲医院	该院于 2003 年与公司合作，采用了公司包括 HIS 系统、电子病历系统、集成平台和临床知识库系统等全系列产品，均进行了深入建设和应用，帮助医院实现了信息化从无到有，从弱到强，全院信息化不断提升。
2	福建省某三甲医院	该院在公司的帮助下现已建成以围绕电子病历与医院管理为核心的数十个子系统互联互通、信息全面共享的医疗门户平台。整合资源，提高资源利用率，优化业务流程，构建全方位的医疗服务体系。
3	江苏省某三甲医院	随着医院建设进入快车道，该医院希望通过 3-5 年的建设，借助信息化的手段，达到电子病历七级，智慧服务五级，更方便快捷为患者提供优质的服务。创业同用户一道，充分发挥公司的产品优势，借助公司新产品，来为用户提供全新的信息化建设模式，实现用户愿景。
4	浙江省某三甲医院	该院通过与公司合作，通过上线慧康云整体解决方案建立了全院信息标准体系，整合下属集团下各医疗机构，注重多组织架构的业务流程协同、决策预警和战略管控，实现医院内部的业务一体，外部的医卫健一体，集团管理的上下一体。
5	新疆某医院	该院部署了公司新一代多学科远程医疗云平台，构建信息系统数据集成与业务协同，通过智联、物联、物联模式，接入全疆 300+家会诊成员单位，实现该客户在全疆远程医疗业务的多级联动，进一步完善全疆分级诊疗体系建设。
6	浙江某专科医院	公司为该院建设的新一代医院信息系统（Hi-HIS）采用基于微服务架构的一体化设计，帮助医院实现了业务一体化、系统互联互通化、管理决策智慧化和物联智能化。公司助力医院达成年门诊接近 170 万人次，出院近 10 万人次的优异成绩，并且该医院连续四年在全国同类专科医院绩效考核中排名前三。

(2) 公共卫生信息化应用软件服务板块

以各地人口健康需求为导向，参照国家卫健委人口健康信息“46321”工程要求，公司构建完备的智慧卫生解决方案，帮助各地政府建设区域卫生信息化服务体系，重点实现卫生计生一网覆盖、居民电子健康一卡通、健康信息资源统一融合；实现人口全覆盖、生命全过程、中西医并重、工作全天候的全民医疗健康信息服务体制；建设健康医疗大数据分析应用体系，促进各地卫生管理水平提升；运营发展居民个性化医疗服务，支撑创新智能医疗业态和运行模式，推进实现预防、治疗、康复和健康管理的一体化。与此同时，公司全面助力各区域开展国家医疗健康信息互联互通标准化成熟度测评，并协助多个区域通过互联互通标准化成熟度评测。



①重要产品

序号	产品名称	产品简介
1	智慧卫生整体解决方案	帮助各地政府建设区域卫生信息化服务体系，重点实现卫生计生一网覆盖、居民电子健康一卡通、健康信息资源统一融合；实现人口全覆盖、生命全过程、中西医并重、工作全天候的全民医疗健康信息服务机制；建设健康医疗大数据分析应用体系，促进各地卫生管理水平提升；运营发展居民个性化医疗服务，支撑创新智能医疗业态和运行模式，推进实现预防、治疗、康复和健康管理的一体化。
2	医共体整体解决方案	通过建立统一的临床数据中心和医疗信息服务云平台，完善和整合医共体各级各类医疗机构的信息系统，实现对医疗信息的全面共享、挖掘、利用和信息系统的互联互通，从而辅助和支持开展病人服务、信息共享、资源预约、双向转诊、综合监管、绩效考核等业务，推动和支持医共体的建立和运行
3	区域流行病防控整体解决方案	基于创业慧康大数据技术，构建区域流行病防控大数据平台，实现对于区域内所有流行病相关的数据源的收集整理，形成区域集中、互通共享的防疫大数据中心；并运用大数据分析和人工智能技术实现传染病监测智能预警，建立以人为中心实现从监测、流行病学调查、集中研判、人员转运到集中隔离等全流程闭环管理，提升疾病应急处置能力和精准防控水平，构建完备的疾病防控管理体系。
4	全民健康信息平台	明确网络联通、数据报送、平台功能、数据质控和隐私保护等方面的具体要求，畅通部门、区域、行业之间的数据共享通道，促进全民健康信息共享应用，建立各级医疗卫生机构、相关部门之间统一高效、互联互通、信息共享的区域卫生协同服务模式，提高医疗卫生服务质量和效率，提高医疗卫生服务能力和可及性，提高卫生管理效率和决策水平。
5	智慧养老云	基于公司最新云框架 4.0，采用先进的领域驱动、分层架构设计思想，以未来养老服务人本化、智慧化、场景化为目标，构建居家养老、社区养老、机构养老三大解决方案，全过程养老数据支撑养老机构的科学管理，标准化服务流程升级医护的服务质量，个性化康养服务提升长者及家属的贴心体验。同时充分利用信息化智慧卫生和智慧医疗的深厚积累，实现迈向居家与社区养老医养结合和养老机构医养护一体化的两个延伸，并整合物联网接入基础平台、互联网服务及运营生态。高效助力养老服务智慧化升级。

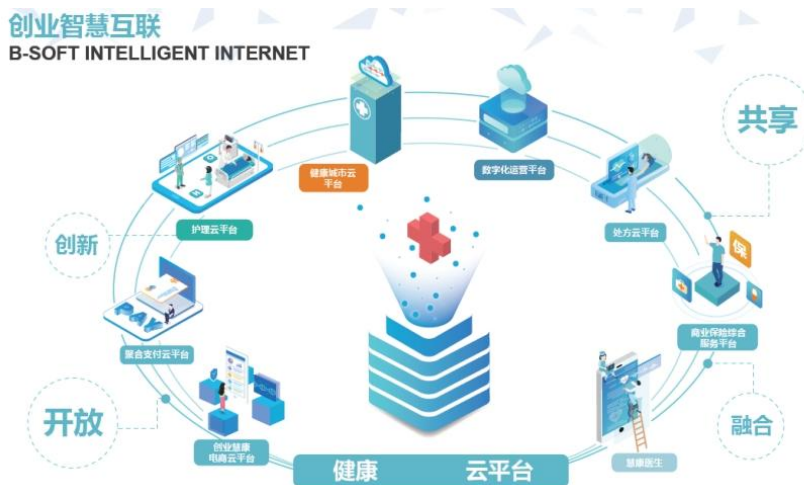
②经典案例

序号	客户	案例简介
1	广东省某地级市	公司受该市卫生健康局委托承建该市“区域卫生信息平台建设运营项目”。经过几年的建设，已完成的惠民利民工程包括：居民电子健康卡平台、区域数据中心、卫生专网、交读平台、数据质量检测平台、预约挂号平台、医疗健康云平台、家庭医生服务平台、药品监管平台、慢病管理系统、区域影像数据中心、120 急救服务平台等系统。
2	某直辖市所属区	公司承建该区卫生信息化建设，以服务居民为中心，以电子健康档案为核心，综合运用计算机技术、网络技术和通讯技术，遵循卫生部统一标准，建立区域卫生数据中心和数据交换平台（集成平

		台)等,开发和整合了集医疗服务、医疗保障、医疗协作、妇幼保健、慢病管理、疾病预防、绩效考核、业务监督、卫生管理等多功能为一体的高效、快速、通畅的卫生信息网络平台。
3	长三角地区某省会城市	公司先后承建了该市统一集中部署的社区卫生服务信息系统、区域卫生信息平台。社区卫生服务信息系统按照建立健康档案与信息化建设、与责任医生网格化工作有机结合的思路,依照居民电子健康档案的标准,规范开发了新版居民电子健康档案。伴随健康档案信息的采集、录入、调整、修改,最终形成既符合国家规范要求、又具特色,即可入户采集、又可信息输入的城乡居民健康档案建档模式和网格化管理、责任医生制的公卫服务模式。
4	华中某省会城市	公司承建该地区慢病管理及危险因素监测项目,以服务居民为中心,以电子健康档案为核心,综合运用计算机技术、网络技术和通讯技术,遵循卫生部统一标准,加强慢病管理及危险因素监测系统与市级全民健康信息平台及各级医院、基层医疗卫生机构等业务信息系统的高效对接与数据共享,实现对慢病患者信息采集、信息共享、协同干预和共同管治,从而增强公卫服务的连续性和协同性,建立报病在医院、监管和质控在疾控或专业医疗卫生机构、跟踪随访在社区的协同服务模式,提升区域疾病防控整体服务水平。
5	苏州市某区护理院	公司承建了苏州市该区的首家“医养融合”公办护理院信息化建设升级工作。项目以九大场景为主体业务环节,融合互联网、物联网服务,打造面向院长、医护、长者及家属的管理端、医护端、家属端应用,全过程养老数据支撑院长的科学管理,标准化服务流程升级医护的服务质量,个性化康养服务提升长者及家属的贴心体验。
6	长三角某省会城市	该项目是以医养结合为核心,最大化地利用社会公共资源创建居家社区机构相协调发展、医养康养相结合的新型服务模式,真正实现了全国首家将医养结合的各类服务对接在民政、卫生、社保公共服务平台上的供给侧结构性改革的创新模式,为社区老年人提供了从生理到心理,从康复到生活照料,从疾病预防到慢病管理及护理上的全方位关心与照护。

2、医疗卫生互联网应用产品及服务板块

公司积极响应国家促进“互联网+医疗健康”发展的意见,以创新、互联、融合、开放、共享的发展理念,坚持新时期卫生与健康工作方针,以保障城市人民健康为出发点,以提高人民群众医疗服务获得感为目标,建设城市全民健康信息化服务体系,推动政府健康医疗信息系统和公众健康医疗数据互联互通、开放共享,构建“互联网+医疗健康”的新型服务模式,为深化医药卫生体制改革、推动全生命周期健康管理和建设智慧高效的医疗卫生服务体系提供强大动力。



①重要产品

序号	产品名称	产品简介
1	混合云互联网医院解决方案	在实现数据混合的基础上,将互联网医疗的业务融入混合云系统,以医疗专业的角度构建整体架构。实现基础数据在云上、私密数据在云下,基础服务在云上、个性化服务在云下,云上与云下真正实现业务可联动、数据可共享、服务可定制的互联网医疗专属混合云方案。
2	创业健康城市云平台	坚持政府主导,以满足居民健康需求为目标。整合城市医健资源,通过互联网化提升开放能力,优化重构服务流程,构建以城市为单位的医疗健康服务平台,为居民提供精准、便捷、可信的一站式服务。
3	处方共享平台	通过接入医院 HIS 把符合院外支付购药的门诊处方从平台推送至院外经审核符合条件的社会零售药店,由患者在线支付并自主选择药店自取或配送上门的智能药品配送平台。
4	护理云平台	以创生态、促便民、建次序为产品目标,以“互联网+护理服务”政策为依据,通过互联网信息技术,整合第三方市场资源,在满足网约护士场景基础上,扩充了院内护工陪护、月嫂上门、保姆上门、

		增值服务销售等服务场景，并扩展了线上运营和线下推广的互联网运营服务。创业慧康护理云平台通过公有云（SAAS）快速部署推广方案，医疗机构可以快速入驻快速交付，以居民端、医护端、医院管理平台、卫健委监管平台、运营管理平台为产品形态，可通过 H5/SDK 方式快速嵌入至其他服务载体。
5	电商云平台	以互联网+医疗健康服务为核心内容，为大健康大医疗领域的线下店铺、供应链商家、医院等主体提供 B2B2C 批发零售+多租户多商户+多门店 O2O 模式，可以快速实现线上线下资源整合，扩大营收渠道。

②经典案例

序号	客户	案例简介
1	广东省地级市	该市卫健局授予创业慧康运营服务平台 10 年特许经营权。创业慧康基于区域卫生信息平台，运营打通全市健康服务产业链。健康城市运营服务平台把医、药、检、险、健、养老等与居民、政府进行有效链接，以居民需求为导向，整合全市医疗服务资源，实现“医养防护”一体化管理，进一步促进该市健康产业发展。
2	浙江省某地级市	创业慧康目前正参与该市健康城市建设，助力该市开展未来社区健康场景、健康城市的升级建设。通过信息化手段，建立完整的人口健康档案，提升医疗机构服务效率和可及度，促进基层医疗服务逐步均等化，进一步提升温州市整体医疗水平。还将开展多元化的健康服务运营，围绕医疗中心、养老中心、物业健康站、旁边药店、护理中心和妇幼保健中心六大场景，打造未来社区医疗健康服务新模式，为市民提供全面、及时、有效的医疗健康管理项目，并充分利用现有医疗卫生信息化基础，基于城市大脑，构建健康城市生态圈。
3	江苏省三甲中医院	该院为顺应行业发展趋势及医疗内部服务需求，携手创业开始打造互联网云诊室项目，利用移动互联网，结合医院中医特色，开展互联网+膏方养生、互联网+中医医疗等中医创新应用，开展在线预约诊疗、候诊提醒、划价缴费、报告查询、中药配送等便捷服务；通过互联网云诊室、远程会诊引导医疗机构面向中小城市和农村地区开展基层检查、上级诊断等远程医疗服务；同时积极探索互联网延伸医嘱、电子处方等网络医疗健康服务应用。
4	江苏某地级市	江苏某地级市某区卫健委与创业慧康科技股份有限公司达成战略合作，创业通过互联网信息技术，整合第三方市场资源，在满足网约护士场景基础上，扩充了各类增值服务销售等服务场景。以创生态、促便民、建次序为产品目标，该区下属 20 家医疗机构同时签约入驻“互联网+护理服务”。
5	长三角某省会城市	公司以移动互联网和大数据技术为基础，不断创新健康服务的新模式，为该区居民提供家医签约服务、预约挂号服务、病历复印服务、检查检验报告查询服务、健康档案查询、上门护理服务、高心健康、预约接种、云影像，健康驿站等功能。让患者享受到智慧健康的互联网+医疗服务。儿童计免预约在全区 8 家基层医疗单位上线运行，居民通过线上预约接种 6 万人次。在居民自助就医方面，全区统一建设区域统一支付平台，全区公立医疗机构实现了窗口扫码付，刷脸支付，自助机，以及推广人工智能问诊机器人。

3、医疗卫生智慧物联网应用产品及服务板块

公司依托大数据应用技术和健康城市运营业务，进行整体市场布局，以“未来医疗”新模式为基础构建医疗健康产业的物联网生态体系。目前，基于自主开发的智能物联支撑平台，已逐步形成了以物联网技术为核心的便民服务、临床应用服务、运营管理服务、健康服务等医疗应用服务体系 and 战略部署。同时，公司将不断根据院内场景需求定向打造物联网模块产品，力求达到院内就医场景基本覆盖。



①重要产品

序号	产品名称	产品简介
1	医疗物联网接入基础平台	为医院提供一套完善的物联网接入方案，主要作用是支持各种物联网通信协议的转换和接入，达到多厂家多设备多协议的统一集中接入的目的，避免由于不同协议和不同厂家不同设备导致医院方物联网设备管理难、维护难的基本问题。平台提供应用层基础业务支撑如地图、定位等的基础服务，解耦人、物（设备）、业务流，让业务平台专注业务应用开发，降低对应用和硬件的依赖，缩短信息化建设周期，有效降低信息化升级成本。
2	运维云平台	基于平台云化技术，从业务运行的角度，将客户的实际业务模块、开发效率与运维工作紧密结合，形成基于医疗行业系统运维知识体系，打造支持各类型需求的云端运维服务，并通过全自动采集方式获取业务环境运行状态，利用云端专家知识库和规则引擎，全面分析医院的集成环境和业务使用状态，提供历史维度的数据对比和分析，及时发现运行隐患、故障和业务性能等问题，为客户提供更加精准的运维、分析、诊断服务。
3	数字病房	通过与医院临床业务系统、管理信息系统深度融合，利用多款智能终端设备，实现病区医疗信息的全流程自动化采集，满足“医-护-患”各个角色之间信息共享、服务交互的需求，是“以患者为中心医疗服务模式”的重要体现。
4	床旁智能交互系统	集患者、护士、护工的一体化信息平台，通过多系统信息融合，创新的医患交互方式，满足患者信息共享全面性和实时性的要求。
5	物联网接入基础平台V3.0	是“物联”核心支撑平台，它提供了终端管理、运行监控、告警管理、协议适配、数据采集传输与分析处理、医疗行业应用接入等综合服务功能，为各种物联网应用提供强大、稳定的运行支撑环境。对下接入感知设备，对上支持多种医疗行业应用（如数字病房、资产管理等），把各种垂直的物联网应用整合成一个扁平的应用网络体系。

②经典案例

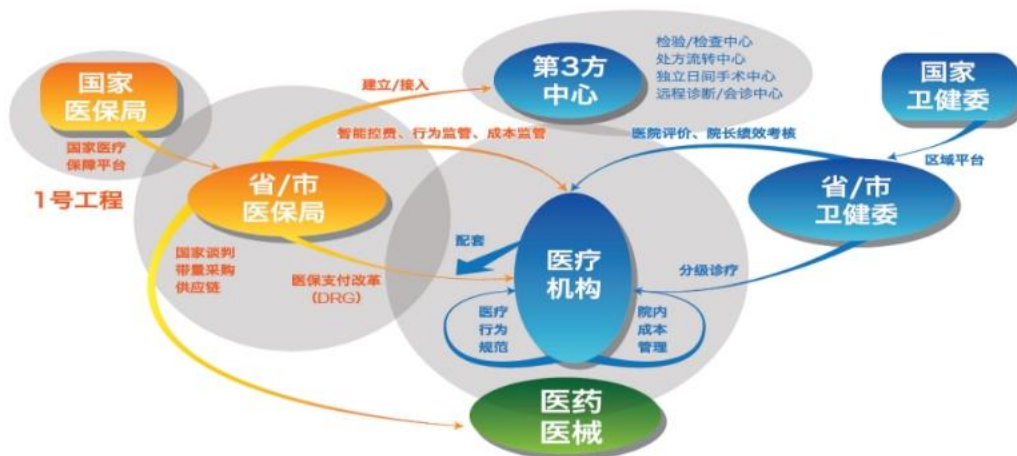
序号	客户	案例简介
1	浙江省某三甲医院	该院已上线创业数字病房的床旁智能交互系统、智能呼叫系统、电子护理白板、数字病房管理平台等，数字病房以服务模式流程优化为切入点，以方便医患、提高医疗服务质量为目标，创新融合互联网、云计算、大数据、物联网等新技术，实现病区内部的临床信息数字化、医院与患者之间的交互智能化、病区点到面的管理精细化，建立起信息连贯，护理闭环可追溯，业务应用可拓展的管理体系，从而打造该院智能化的病区生态环境。
2	江苏省某	该院采用了公司数字家庭化产房信息化整体解决方案及全系列产品，根据“以家庭为中心产科监护”

	三甲医院	服务模式的要求，从五个方面为产妇、家属、医护人员等对象服务。通过智能交互服务为孕产妇及其家属提供分娩信息知情选择和优质的便民服务；接入智能监测设备，实现分娩数据监测的自动化采集和多终端展示；打通医护临床信息系统，满足医疗信息的交互和共享；对产房环境的智能控制，为孕产妇及其家属提供温馨、舒适的产房环境；通过物联网技术打造产科区域全面的智能安全控制，帮助医院实现了家庭化产房信息化不断提升。
3	深圳市某二甲专科医院	该院上线创业数字病房，目前已有 10 个病区使用，数字化病房建设作为医院智能化整体建设中的一个重要组成部分，为改善患者医疗环境、提高医疗服务质量、提升医院综合管理水平等方面，都起到了重要的促进作用。系统具有实效功用，各项设计指标可以长期、稳定地被医护人员及患者方便使用。设计上以功能实用有效为根本，以用户使用方便为原则。医护人员学习成本低，患者操作方便。
4	江苏某三甲医院	该院与公司合作，通过上线物联网接入平台承载移动互联网、物联网、大数据等新技术手段，构建信息化系统和智能化系统的信息中枢，实现病区内数据互通和共享。协助医院在智慧医院背景下，建立以患者健康为中心的医疗服务新模式，提高医院医疗服务水平。

4、医疗保障应用产品模块

公司依托承建的国家医保局医疗保障信息平台核心包项目，布局省、地市级医疗信息平台市场，打造智慧医保解决方案。同时，为应对 DRGs 支付改革进程，将基于公司现有自主产权的 DRGs 分组器等产品，打造 DRGs 统一分组和服务平台，其不仅能满足医保局端的应用，还能同时支撑公司现有面向医疗机构（医院）和卫健委（局）的生产和管理系统对于 DRGs 需求的功能升级。此外，公司关注商业医疗保险行业发展，提供以商业医疗保险信息化服务平台为核心的解决方案。

打造整合型三医服务生态圈



①重要产品

序号	产品名称	产品简介
1	医保智慧经办管理系统	针对地方医保业务经办方式和渠道多样性的特点，根据基层实际经办管理工作需要，灵活配置管理内容和相应考核规则，确保对经办工作的智慧化、实效化、精细化管理，不断根据新医保规范要求，进一步加大经办工作考核力度。
2	数据资源共享（数据中台、数据回流库、数据交换库）	支持地方基层医保根据自身资源禀赋和本地特点，开展医保创新服务办理、精细化监管措施，让参保人和参保企业获得更多更优服务的同时，将防范医保基金风险工作前置，在新医保平台架构规范内，为基层医保创新提供有益的数据环境。
3	药品和高值耗材全程监管平台	通过对接两定机构，对全市药品和医疗耗材的入库、使用和库存动态，异常报警及预期监测；作为省级药品和耗材招采系统的补充，实现医保局对医疗机构药品及医疗耗材从预算到采购，从使用到库存的全程监管，解决药品和高值医用耗材在传统管理方式下的各类弊端。
4	医保 CHS-DRG/DIP 管理系统	依据国家医保创新医保支付方式政策要求，支持地方医保局查询和管理国家局标准下发，运用 CHS-DRG/DIP 规范，开展本地化政策和结算方案制定，CHS-DRG/DIP 医保结算和支付，以及医保支付方式相关监管和绩效考评等工作的高效开展，协助医保局持续提高医保基金使用效

		率，规范医疗支付，提升医疗保障能力。
5	医保意外伤害保险认定管理系统	对意外伤害保险认定和服务过程、涉及的医疗机构、商险企业的相关工作情况进行监管，并通过对外意外伤害认定情况统计、意外伤害保险运行情况总结，为医保局掌握意外伤害保险工作开展情况，提供数据依据。
6	医保电子档案系统	严格遵循国家档案法的相关规定和政策文件的要求，以及新医保信息平台技术标准规范，实现多门类档案管理，档案收集自动化、分类科学化、查询明细化、利用多元化、操作简单化、管理程序化。帮助用户实现档案全生命周期管理。
7	医保云 HIS 平台	面向区县医疗机构、乡镇卫生院、村卫生室、诊所等基层医疗机构，提供易于上手并适配现实需要的基层医疗机构业务管理功能，并高效支持医保业务经办下沉政策的规范落地。
8	医院 DRG/DIP 管理系统	依据国家医保创新医保支付方式政策要求，支持医院适应 DRG/DIP 规则合规开展经营，提高诊疗服务效率，适应医保支付改革，优化运营管理，提升行业竞争力。

②经典案例

公司参与河北、天津、甘肃、黑龙江、内蒙古、青海、山西、吉林、江西等十多个医保信息平台系统建设和服务，锦州、铁岭、营口、石家庄、马鞍山等多个市级医保信息平台系统建设和服务，以及浙江省、江苏省、新疆、甘肃省等多个 DRG/DIP 系统建设。依托国家、省市医保项目经验和建设能力，积极配合医疗体制改革发展需要，支撑 DRG/DIP 支付方式改革、医保经办服务下沉、基层医疗机构高质量发展等政策落实，凭借医疗和医保业务融合能力和独特视角，积极探索“三医联动”创新实践。

三、核心竞争力分析

1、领先的行业地位和丰富的行业经验

公司成立于 1997 年是国内较早进入医疗卫生信息化的软件供应商之一，成立至今一直专注于医疗卫生信息化领域，以智慧医疗、区域卫生、健康城市为主要发展方向。目前累计实施了 2 万余个医疗卫生信息化建设项目，行业用户数量 7,000 多家，公共卫生项目遍及全国 370 多个区县，积累约 3 亿份居民健康档案，处于医疗卫生信息化行业第一梯队。

2、先进的技术水平和持续的创新能力

公司始终视研发创新为企业不断向前发展的生命力，公司拥有成熟的技术体系、较强的自主研发能力，拥有八大系列 300 多个自主研发产品，全面覆盖智慧医院和区域卫生领域，能够满足不同客户的个性化需求。同时，基于“慧康云 3.0”战略致力于持续打造“产业生态，生态互融”（HDAI）的医疗卫生智能化产品研发布局，已逐步形成智能医健卫业务平台（HI），数据治理及服务平台（DI），以及人工智能（AI）三大产品生态研发体系，形成自上而下，从顶层规划到具体产品的完整、全面的产品研发能力。

报告期内，公司以新一代平台 HIS（Hi-HIS）和新一代云 HIS 系统构建集约化大系统，实现临床一体化，线上线下一体化，多机构、多院区一体化产品落地。既保证了在数据模型上和数据标准上的高度统一，同时又通过基础数据配置和系统插件的个性化配置，满足各个医院机构的创新业务，为利用数据资产赋能 AI，打造全方位的场景嵌入式 AI+产品，反哺各个医疗场景，形成服务闭环奠定基础。

报告期内，公司与浙大计算机创新技术研究院、浙江省智慧医疗创新中心达成战略合作协议，三方致力于推动 AI 技术在临床医疗、公共卫生、个人健康等场景中的研究开发。

3、具有完善的营销服务网络和稳固的客户资源

目前，公司服务的行业用户数量 7,000 多家，市场占有率居于行业领先地位。公司一直秉承“服务用户、共同进步”的经营理念，致力于产品和服务的市场品牌建设和推广，注重营销团队建设和营销网络的建设。目前在全国设有 11 个大区市场营销服务中心及 15 个省级营销服务中心，覆盖全国 30 个省（市）、自治区，并在全国范围内通过信息化手段，实现了与客户之间的及时沟通并提供贴身的本地化服务，为公司业务持续快速增长奠定了良好的基础。

4、具有创新和谐的企业文化和高素质人才优势

多年来，公司致力于培育和谐的企业文化，提倡“让员工干自己最愿意干的工作，让员工干自己最具特长的工作，实现个人价值最大化和公司价值最大化”。围绕建设中国一流软件企业的发展目标，公司积极开展研究院的建设工作，除在总部杭州外，还在上海、北京、深圳、武汉设立了四个研究院，逐渐拥有了一支高素质的管理团队和优秀的技术团队，

整体技术水平与创新能力居行业前列。除此之外，公司注重与外部机构的科研合作，2015年成立创业软件浙大智慧医疗大数据研究院；2017年公司获批设立“浙江省博士后工作站”；2020年公司牵头组建的浙江省智慧医疗创新中心被列入2020年浙江省制造业创新中心创建名单，开展前沿性关键技术研发和产业化，推动了智慧医疗行业技术创新、产业升级；2021年公司与中国医学装备协会医院物联网分会开展合作并挂牌成立了“医院物联网创新协作中心”，加快推进物联网技术在医疗领域的应用。

5、具有良好的品牌形象和高等级的专业资质优势

公司已取得了“软件能力成熟度模型集成五级（CMMIS）”“国家高新技术企业”“国家规划布局内重点软件企业”“建筑业智能化系统设计专项甲级”“建筑业电子与智能化工程专业承包一级”“互联网药品信息服务资格证书”“增值电信业务经营许可证”“安全生产许可证”“医疗器械产品经营企业许可证”“医疗器械生产企业许可证”和“互联网医院执业许可证”等含金量较高的行业资质证书，使公司在激烈的市场竞争中占有独特的比较优势。报告期内，公司登榜“2023长三角百家品牌软件企业”名单，荣获“2023年浙江省高质量发展优秀企业”“第22届浙江省软件业务收入前30家企业”“2023年浙江省软件核心竞争力企业（规模型）”“2023年度医疗健康大数据平台最具竞争力企业榜TOP10”“2023年度集成化HIS与电子病历（HIS&EMR）最具竞争力企业榜TOP20”“2023年度医疗健康信息化最具影响力企业榜TOP50”等多项荣誉。

报告期内，公司核心竞争力未发生重大变化。

四、主营业务分析

1、概述

报告期内，随着公司医疗卫生信息化业务的逐渐回暖，公司的营业收入保持了稳健的增长态势，公司实现了16.16亿元的营业收入，相较于去年同期增长了5.81%。在此期间，在智慧医院和公共卫生等领域成功获得了29个千万级以上的软件订单，总金额近5亿元；从客户构成来看，新老客户分别占据了37%和63%的比例，客户结构持续优化。尽管下半年客观因素对行业订单释放产生了一定的影响，但公司2023年的收入端业绩依然呈现出积极的趋势。

与此同时，报告期内，为应对订单快速增长带来的实施压力，公司提前进行了必要的人员储备。然而，2023年医疗卫生信息化行业在“强预期、弱现实”中缓慢回升。此外，由于Hi-HIS新产品仍处于推广初期，同时随着订单规模的增大，某些大项目的交付周期受客观因素延长，2023年公司在人员薪酬、差旅费用、实施成本等方面有所增长。这些因素共同导致了2023年利润端的表现未能达到预期，有所下降。

（1）抓紧政策机遇，助力智慧医卫建设

医疗卫生信息化行业进入“十四五”以来，政府陆续出台规范标准类、鼓励支持类等多种政策，更催化了医疗卫生信息化平台一体化、标准化建设需求的新高，行业呈现高景气度。报告期内，公司抓紧政策机遇，帮助客户在电子病历系统功能应用水平分级评价标准、医院信息互联互通标准化成熟度测评指标体系、医院智慧服务分级评估取得优异成果。

报告期内，“十四五”规划催化了电子病历建设刚性需求，公司持续通过“以评促建”的业务模式，助力医院参加高等级电子病历评级。2023年，公司助力近70家医院客户参加高等级电子病历评级。截至报告期末，累计助力27家医院的电子病历评级项目通过高等级分级评价（五级、六级），其中首都医科大学附属北京儿童医院、太和县人民医院等通过电子病历评价六级。根据医政司发布的《2022年度全国三级公立医院绩效考核国家监测分析情况》，目前全国三级公立医院的平均电子病历应用水平仍低于相关标准要求。

报告期内，公司助力47家医院和25家卫健委参与互联互通评审。截至报告期末，公司累计帮助18家客户完成区域互联互通四级以上评级和39家客户完成医院互联互通四级及以上评级。公司承建的区域互联互通项目畅通了部门、区域、行业之间的数据共享通道，促进全民健康信息共享应用，建立各级医疗卫生机构、相关部门之间统一高效、互联互通、信息共享的区域卫生协同服务模式，处于行业领先水平。

根据国家卫生健康委医院管理研究所2023年发布的《国家卫生健康委医院管理研究所关于公示2021、2022年度医院智慧服务分级评估新增三级及以上医疗机构结果的通知》，新增通过医院智慧服务分级三级及以上评估的医疗机构共

45 家，公司累计助力 5 家用户通过 2021、2022 年度医院智慧服务三级及以上分级评估。创业慧康以医院智慧服务分级评估标准体系等标准为依据，基于行业二十多年的积淀，融入互联网、物联网、AI、大数据等创新技术，助力医疗机构打造诊前、诊中、诊后的全流程闭环，以评促建，提升医院诊疗效率，提高人民群众医疗水平。

(2) 继续践行“慧康云战略”，Hi-HIS 迈向全国推广新阶段

Hi-HIS 基于领域驱动设计，进行了合理的限界上下文划分，业务需求变更能够精准到具体的限界上下文，需求变更的影响面框定在指定的限界上下文，使得测试验证范围缩小，大幅度提升客户化开发效率，创业慧康以恩泽医疗集团及其他成功经验为积累，已形成了一整套系统化、可复制的 Hi-HIS 客户化开发、高效部署机制，推动 Hi-HIS 工程服务工作朝着敏捷交付的方向迈进。

报告期内，公司国内首次大型三甲医院集团全流程、云化医院信息系统整体解决方案在台州恩泽“四院五区”的全面上线。基于该项目成功落地的宝贵经验，以 Hi-HIS 新产品全国推广为契机，以 BIOS 新基座持续重构医卫产品线，为行业变革时期优先提供有序、平稳的解决方案。台州恩泽“四院五区”项目涉及智慧服务、智慧临床、智慧管理、物联网、医院大脑等 7 大类 262 个子项，累计上线 90+ 个系统、200+ 模块。上线后，显著提升业务系统响应速度：医生站、护士站的系统响应时长仅为原系统的 1/10；医嘱处理的服务项目检索性能比老系统提高了 3 倍以上，平均响应时间缩短到 200ms 以内。大型医疗机构（集团）管理信息系统（Hi-HIS）产品的成功上线和全面应用，是公司新一代云原生架构产品的一次成功实践。在全新一代 Hi-HIS 系统的助力下，浙江省台州恩泽医院顺利通过电子病历系统应用水平六级、互联互通成熟度评价五乙。



截至报告期末，Hi-HIS（不包括局部模块采购）已在全国 40 余家医院客户实施应用，其中三级医院占整体签约医院数量的一半以上。2023 全年签订 Hi-HIS 相关订单 22 个，订单金额同比大幅提高。近期，公司还与苏州市立医院集团正式签署战略合作协议，旨在打造“一个市立智慧医疗生态圈”。

(3) 携手飞利浦探索生态互融，促进智慧医卫高质量发展

报告期内，公司与飞利浦共同研发的 CTasy1.0 电子病历产品飞悦康 CareSync 已正式亮相，该产品秉承以患者为中心、临床需求为导向，基于一体化、高可配、专科化、智能化、开放互联的设计理念。可以充分满足单体医院、医疗集团、医联体和医共体的医疗服务需求。报告期内，公司内部组建了战略发展部，以助力实现双方产品互补、销售互补、机会互补的紧密合作关系。同时，公司与飞利浦将在渠道、产品侧深度协同，利用飞利浦提供的增量客户和渠道，促进公司医疗信息化产品、飞利浦医疗设备协同销售，力求新产品、新业务实现破冰，为公司业务发展带来新的增长引擎。飞利浦已与多家医院开启飞悦康 CareSync 的项目售前工作。

此外，公司近期与飞利浦在“医技辅”方面达成战略级深度合作，并陆续推进“自研产品+飞利浦合作产品”的产品融合，如公司自研产品与飞利浦 Vue PACS、SMART ICU、TMV 心电系统等优质产品合作融合，满足不同层级客户需求，面向不同类型客户提供更全面、更完整的“医技辅”优质解决方案。

(4) 持续拓展创新业务板块，不断探索创新业务运营可持续发展

① 医疗互联网业务：

公司积极响应国家促进“互联网+医疗健康”发展的意见，以创新、互联、融合、开放、共享的发展理念，建设城市全民健康信息化服务体系，推动政府健康医疗信息系统和公众健康医疗数据互联融合、开放共享，构建“互联网+医疗健康”

的新型服务模式。

报告期内，互联网医院业务：SAAS 互联网医院平台累计接入机构数近 1,500 家，注册医生 4 万余位，2023 年，新增咨询服务及药品总单数超过 1.8 万单。聚合支付业务：总接入商户近 1,700 家，2023 年聚合支付业务支付笔数 8,757 万笔，交易额 174 亿元。云护理服务业务：合作机构数量 196 家，平台注册护士数量 5,000 多名，累计发生服务订单数量 3.3 万多单。其中，银川、盐城、连云港等城市开展收费护理咨询业务，为出院患者提供了便捷咨询通道，帮助患者院后居家护理及自我康复。

②医疗物联网业务：

公司基于“慧康云战略”，以医疗物联网基础接入平台为核心，连接物联感知设备，将数据采集对象向设备、图像、声音延伸，实现更广泛的互联和更智慧的应用，积极响应医院智慧服务分级评估标准体系和医院智慧管理分级评估标准体系的建设。

报告期内，创业慧康医院综合运维管理平台已在浙江某医院及其附属儿童医院上线，涵盖五大模块和 81 个子模块，系统上线半年时间内，共管理了 4,000+台医疗设备，有序运转并处理了 10,000+条运维工单，76,000+条医废流转等，实现了医院后勤管理的标准化、体系化、可视化。

报告期内，物联网业务全国范围落地多个智慧病区建设项目，其中杭州某医院为亚运会赛事定点医院，并在亚运会前正式启用，为亚运提供医疗保障。同时，公司积极参与行业高峰论坛和医疗物联网接入基础平台标准制定，发挥行业领军企业在需求分析和产品标准的推动作用。公司承建的上海市嘉定区医疗急救中心“数字化转型 5G+智慧急救”项目荣获“2021-2022 年度中国医院物联网 5G 智慧医疗应用十大优秀案例”。

③健康城市业务

2023 年，“健康温州”APP、小程序、网站门户正式启用并持续平稳运行。截至 2023 年底已完成近百家医疗机构在门诊大厅、诊间室等核心位置布展易拉宝、二维码等推广工作，健康档案连接数 1000 万+，平台用户量近 105W，覆盖全市 310 家医疗机构，30 个医疗健康服务场景。搭建了未来社区健康应用、云医院、云体检、健康管理、智慧健康站、处方流转等专项业务服务平台并完成试点上线并在全市范围内推广使用。

2023 年，“健康中山”APP 累计注册用户 314 万，小程序累计关注用户 114 万。“一卡通”覆盖中山全部医疗机构，预约挂号累计上传号源约 4,000 万。

④智慧医保业务

报告期内，公司成功中标甘肃省医保信息平台服务支撑能力提升—医保全民参保质控系统项目。该项目是地方医保依托全国统一信息化平台高质量提升医保经办服务能力的重要探索。并且，创业成功中标西宁市医保 APG 付费管理系统。DRG/DIP 支付方式改革主要面向住院医保支付，公司作为国家医保信息平台的建设方和运维方，正通过努力聚合优势，积极支持地方医保包括支付方式改革在内的各项改革落地，为医疗制度改革探索贡献专业能力，为辅助医疗机构推进高质量发展夯实基础。

截至报告期末，公司新建智慧医保的局端业务已经覆盖 13 个省（市）、自治州及 11 个地级市，院端业务已经覆盖 22 个三级医院和 77 个二级及以下医疗机构。2023 年，智慧医保销售额较去年同比上涨了 204.58%。其中，DRG/DIP 产品线的合同数同比增长 217.39%，回款额同比增长 463.43%。

（5）构建信创生态，助推快速交付

公司的信创业务以国家《“十四五”国家信息化规划》为指引，结合自身行业优势，引入创新架构，积极构建信创产业生态。自公司启动信创适配工作以来，已完成对慧康云架构新产品的全面覆盖，涵盖硬件服务器，数据库，中间件和操作系统，如鲲鹏、飞腾、龙芯、海光、Gauss、达梦、南大通用、中标、银河麒麟、统信、Euler、东方通等，并获 250 余份适配认证证书。

报告期内，公司助力江苏某用户涉及 4 家二级医院、17 个乡镇卫生院、200 多个村卫生室，公司对该项目进行全面的信创国产化改造和关键系统升级，实现快速完成基于“信创”的医疗信息化系统的上线部署，仅用时两个月，实现快速交付。该项目采用了银河麒麟 V10 操作系统、国产达梦数据库 DM8、东方通中间件 Tongweb V7.0 以及清华同方客户端。

近期，公司与 H 技术有限公司（以下简称 H 公司）正式签约，就原生应用开发事项达成一致，双方将在鲲鹏计算领域开展持续深度合作。创业慧康将立足医疗卫生健康领域信息化，充分发挥行业优势，与 H 公司在鲲鹏平台上实现底层

技术的深度融合，持续发布鲲鹏平台商用软件版本，为医疗卫生行业贡献更多高效便捷、安全可靠的全国产一体化整体解决方案。

（6）AI 实践开启医疗行业智能变革之路

公司目前位于 AI 融合应用层，积累了丰富的可以进行 AI+医疗融合的业务场景。接入第三方成熟知识库及大模型，基于公司行业知识积累，针对医疗信息化流程自研 AI。完成对各类 AI 的聚合，最后形成聚合网关的统一平台，对外提供应用服务，为各类客户定制化大模型整体解决方案。

报告期内，公司已与浙大计算机创新研究院合作，在授权范围内使用浙大版的医学知识库及慧康-启真医疗大模型，其训练的数据量已达到 13 万多项药品知识及药品说明书、1 万多项疾病知识、2 万多份指南文档、4 千多项手术知识内容、2 千多项检查检验知识、2 千多份评估表内容，以及百万级的医患问答数据。报告期内，公司在大数据方面持续创新，公司利用浙江大学人工智能普适化平台基于类 GPT 算法的嵌入式临床决策支持系统 CDSS 已通过多家医院、区域试点用户的使用，正式发布；智能就医助手已在浙江大学医学院附属妇产科医院成功运行；产科全流程闭环的智能专科电子病历也已在嘉兴市妇幼保健院试点运行，将合作产品深度嵌入到业务流程中，打造场景嵌入式 AI+产品，使 AI 真正落地服务医患。

（7）品牌价值与行业影响力双提升

2023 年，公司相继亮相“2023 中国卫生信息技术大会（CHITEC）”“智融合至未来医院高质量发展论坛暨 2023 用户大会”“2023 年电子病历系统应用分级评价培训会”“2023 医院信息标准化发展论坛”“成都第二届医疗健康信息互联互通与智慧医院建设大会”等会议活动。通过对外宣传和现场交流，向业内及与会者展示了公司自主研发的最新研究成果和信息技术产品，收获了业内的广泛好评和认可，增加公司产品对潜在客户的吸引力，极大地提升公司品牌知名度和行业影响力。

2、收入与成本

（1）营业收入构成

营业收入整体情况

单位：元

	2023 年		2022 年		同比增减
	金额	占营业收入比重	金额	占营业收入比重	
营业收入合计	1,615,873,170.26	100%	1,527,138,670.24	100%	5.81%
分行业					
医疗行业	1,479,443,629.46	91.56%	1,361,571,132.09	89.16%	8.66%
非医疗行业	136,429,540.80	8.44%	165,567,538.15	10.84%	-17.60%
分产品					
软件销售	683,067,367.68	42.27%	568,354,075.23	37.22%	20.18%
技术服务	606,776,722.23	37.55%	630,662,106.57	41.30%	-3.79%
系统集成	158,254,709.95	9.79%	176,394,353.20	11.55%	-10.28%
其他	167,774,370.40	10.39%	151,728,135.24	9.94%	10.58%
分地区					
华东地区	817,096,954.56	50.57%	731,198,253.34	47.88%	11.75%
华南地区	234,845,510.24	14.53%	186,473,249.52	12.21%	25.94%
华北地区	141,164,780.25	8.74%	155,917,160.40	10.21%	-9.46%
华中地区	138,831,421.07	8.59%	148,058,773.02	9.70%	-6.23%
西北地区	130,038,395.15	8.05%	110,278,306.03	7.22%	17.92%
其他地区（东北、西南）	153,896,108.99	9.52%	195,212,927.93	12.78%	-21.17%
分销售模式					

公司需遵守《深圳证券交易所上市公司自律监管指引第 3 号——行业信息披露》中的“软件与信息技术服务业”的披露要求

单位：元

	2023 年度				2022 年度			
	第一季度	第二季度	第三季度	第四季度	第一季度	第二季度	第三季度	第四季度
营业收入	348,436,396.10	355,951,332.92	452,536,298.67	458,949,142.57	462,990,891.86	317,407,022.28	358,178,191.63	388,562,564.47
归属于上市公司股东的净利润	10,383,267.51	13,624,042.93	67,372,775.78	54,691,586.63	92,246,842.09	9,270,005.53	69,412,464.24	128,291,339.02

说明经营季节性（或周期性）发生的原因及波动风险

公司系医疗信息化行业整体解决方案提供商，客户主要为医院、卫生管理部门等单位，该类单位多实行预算制管理，其资金主要来源于政府财政拨款。基于行业特性，公司的订单量、收入与利润的实现及销售回款均存在较为明显的季节性差异。

（2）占公司营业收入或营业利润 10%以上的行业、产品、地区、销售模式的情况

适用 不适用

公司需遵守《深圳证券交易所上市公司自律监管指引第 3 号——行业信息披露》中的“软件与信息技术服务业”的披露要求

单位：元

	营业收入	营业成本	毛利率	营业收入比上年同期增减	营业成本比上年同期增减	毛利率比上年同期增减
分客户所处行业						
医疗行业	1,479,443,629.46	770,152,123.46	47.94%	8.66%	14.82%	-2.80%
分产品						
软件销售	683,067,367.68	295,743,497.26	56.70%	20.18%	31.03%	-3.59%
技术服务	606,776,722.23	278,975,704.75	54.02%	-3.79%	5.32%	-3.98%
其他	167,774,370.40	143,984,669.03	14.18%	10.58%	11.50%	-0.71%
分地区						
华东地区	817,096,954.56	387,078,098.10	52.63%	11.75%	11.47%	0.12%
华南地区	234,845,510.24	141,294,225.36	39.84%	25.94%	48.49%	-9.13%
华北地区	141,164,780.25	84,494,127.17	40.15%	-9.46%	-4.21%	-3.28%
分销售模式						

公司主营业务数据统计口径在报告期发生调整的情况下，公司最近 1 年按报告期末口径调整后的主营业务数据

适用 不适用

（3）公司实物销售收入是否大于劳务收入

是 否

（4）公司已签订的重大销售合同、重大采购合同截至本报告期的履行情况

适用 不适用

(5) 营业成本构成

产品分类

产品分类

单位：元

产品分类	项目	2023 年		2022 年		同比增减
		金额	占营业成本比重	金额	占营业成本比重	
软件销售	职工薪酬	75,546,555.46	8.82%	72,692,794.93	9.40%	-0.58%
技术服务	服务职工薪酬	135,706,858.95	15.84%	125,049,074.42	16.18%	-0.34%
系统集成	原材料	119,503,617.13	13.95%	142,688,678.39	18.46%	-4.51%
其他	原材料	135,850,981.09	15.86%	125,120,474.03	16.19%	-0.33%

说明

无

公司需遵守《深圳证券交易所上市公司自律监管指引第 3 号——行业信息披露》中的“软件与信息技术服务业”的披露要求

主营业务成本构成

单位：元

成本构成	本报告期		上年同期		同比增减
	金额	占营业成本比重	金额	占营业成本比重	
原材料	255,354,598.22	29.80%	267,809,152.42	34.65%	-4.85%
职工薪酬	213,468,943.29	24.91%	205,643,394.79	26.61%	-1.70%
备件周转服务费	31,551,935.01	3.68%	31,392,512.13	4.06%	-0.38%

(6) 报告期内合并范围是否发生变动

是 否

2023 年因非同一控制下企业合并新增兰州远腾软件科技有限公司、天津展华科技发展有限公司、温州城市智慧健康有限公司及浙江一山智慧研究院有限公司；因设立新增广州云湾慧康科技有限公司。

中山市蓝天电脑有限公司、杭州慧心健康科技有限公司因注销，不再纳入合并范围。

(7) 公司报告期内业务、产品或服务发生重大变化或调整有关情况

适用 不适用

(8) 主要销售客户和主要供应商情况

公司主要销售客户情况

前五名客户合计销售金额（元）	228,785,693.18
前五名客户合计销售金额占年度销售总额比例	14.16%
前五名客户销售额中关联方销售额占年度销售总额比例	0.00%

公司前 5 大客户资料

序号	客户名称	销售额（元）	占年度销售总额比例
1	第一名	116,769,430.08	7.23%
2	第二名	36,587,985.63	2.26%
3	第三名	29,362,018.33	1.82%
4	第四名	23,560,752.17	1.46%
5	第五名	22,505,506.97	1.39%
合计	--	228,785,693.18	14.16%

主要客户其他情况说明

适用 不适用

公司主要供应商情况

前五名供应商合计采购金额（元）	146,203,740.78
前五名供应商合计采购金额占年度采购总额比例	19.73%
前五名供应商采购额中关联方采购额占年度采购总额比例	0.00%

公司前 5 名供应商资料

序号	供应商名称	采购额（元）	占年度采购总额比例
1	第一名	40,833,869.41	5.51%
2	第二名	30,582,659.68	4.13%
3	第三名	30,244,422.94	4.08%
4	第四名	26,448,597.46	3.57%
5	第五名	18,094,191.29	2.44%
合计	--	146,203,740.78	19.73%

主要供应商其他情况说明

适用 不适用

3、费用

单位：元

	2023 年	2022 年	同比增减	重大变动说明
销售费用	129,317,706.52	116,698,142.06	10.81%	
管理费用	207,603,254.58	189,051,982.12	9.81%	
财务费用	-10,753,555.77	-19,787,312.10	-45.65%	主要系利息收入减少
研发费用	247,471,085.49	217,830,336.93	13.61%	

4、研发投入

适用 不适用

主要研发项目名称	项目目的	项目进展	拟达到的目标	预计对公司未来发展的影响
项目一	融合基础硬件、基础设备、基础软件厂商的能力，并将这些能力以医卫数字底座的形式输出。	已完结	达到各项技术指标	巩固并增强公司产品竞争力
项目二	基于一体化、高可配、专科化、智能化、开放互联的设计理念，统一数据模型和开发平台，充分满足单体医院、医疗集团、医联体和医共	已完结	达到各项技术指标	巩固并增强公司产品竞争力

	体。			
项目三	实现急诊业务流程的完全电子化，并在此基础上规范和优化急诊临床工作流程，各环节间实现信息共享和质控，形成完整的急诊信息化建设解决方案。	已完结	达到各项技术指标	巩固并增强公司产品竞争力
项目四	1、利用 BBP4.1.0 框架开发家医签约，有效融合家医、医疗、公共卫生服务，同时整合住院系统；2、重点打造医防融合应用场景，并对医养结合、综合健康评估进行功能创新；3、V4 框架下，PHIS 和智慧健康通的深度融合，及互联互通对接技术实现优化，提升联通效率，降低实施成本；4、自研实施配套工具的迭代完善。	已完结	达到各项技术指标	巩固并增强公司产品竞争力
项目五	帮助健康城市和医疗机构建立一张物联网，一个物联网平台和一个设备数据中心的物联网中台。	已完结	达到各项技术指标	巩固并增强公司产品竞争力
项目六	提供全新 B/S 版本资产设备系统，并完成国产化适配，满足医院对于全院资产管理、设备运维保养的业务需求，重点提供移动端业务处理。	已完结	达到各项技术指标	巩固并增强公司产品竞争力
项目七	通过收敛与整合当前具备低代码能力的平台功能和组件，制定统一标准，打磨技术底座，打造具备高生态扩展能力的低代码平台，支持常用的 HIT 软件功能场景，完成 IDE，模型，流程，数据连接和应用集市的产品研发；覆盖核心产品线，助力完成数智化的改革。	进行中	达到各项技术指标	巩固并增强公司产品竞争力
项目八	构建起能够支持多系统、多终端、多渠道、多院区的统一对账服务。	已完结	达到各项技术指标	巩固并增强公司产品竞争力
项目九	依托人工智能技术，进行智能化数据采集与上报、病种诊疗全过程监控与事后医疗质量分析，做到对单病种数据上报全流程闭环管理。	已完结	达到各项技术指标	巩固并增强公司产品竞争力
项目十	通过信息化解决方案，建立可追溯的在线危重症（胸痛）中心认证工作产品。	已完结	达到各项技术指标	巩固并增强公司产品竞争力
项目十一	通过结合数字化认证（CA）技术，将患者诊疗过程的关键文档记录按照病案管理流程规范进行保存，实现数字化病案的共享、查阅、打印，方便临床医生借阅病案和患者取得个人病历。	已完结	达到各项技术指标	巩固并增强公司产品竞争力
项目十二	实现数据口径一致化，形成统一的指标数据资产库，同时提供了可视化视图配置与数据上报功能。	已完结	达到各项技术指标	巩固并增强公司产品竞争力
项目十三	打通家庭医生与辖区居民的互动、沟通渠道，赋能社康健康服务中心提供便捷的健康服务，助力地方基层医改及公共卫生信息化。	已完结	达到各项技术指标	巩固并增强公司产品竞争力
项目十四	GPT 与医疗信息化的结合方向，改善医患互动，提高医疗服务质量，提升医疗行业的效率。	进行中	达到各项技术指标	巩固并增强公司产品竞争力
项目十五	对区域/医疗机构的病案经过病种分组后的指标进行多维度应用，为区域/医院高质量发展形成相应的度量衡分析。产品全面完成国产化适配，辅助扩展公司产品服务支撑能力。	已完结	达到各项技术指标	巩固并增强公司产品竞争力

公司研发人员情况

	2023 年	2022 年	变动比例
研发人员数量（人）	1,336	1,296	3.09%
研发人员数量占比	35.54%	36.20%	-0.66%
研发人员学历			
本科	986	938	5.12%
硕士	63	63	0.00%
研发人员年龄构成			
30 岁以下	530	493	7.51%
30~40 岁	614	640	-4.06%

近三年公司研发投入金额及占营业收入的比例

	2023 年	2022 年	2021 年
研发投入金额（元）	339,476,026.88	318,048,084.39	316,026,550.42
研发投入占营业收入比例	21.01%	20.83%	16.64%

研发支出资本化的金额 (元)	157,486,035.50	139,108,266.29	128,312,716.08
资本化研发支出占研发投入的比例	46.39%	43.74%	40.60%
资本化研发支出占当期净利润的比重	344.71%	337.01%	30.98%

公司研发人员构成发生重大变化的原因及影响

适用 不适用

研发投入总额占营业收入的比重较上年发生显著变化的原因

适用 不适用

研发投入资本化率大幅变动的原因及其合理性说明

适用 不适用

公司需遵守《深圳证券交易所上市公司自律监管指引第 3 号——行业信息披露》中的“软件与信息技术服务业”的披露要求

单位：元

项目名称	研发资本化金额	相关项目的基本情况	实施进度
项目一	22,023,982.09	实现工具组件化，功能模块化，彻底解耦基础能力和产品应用，为产品化道路打好坚实基础。	已完成
项目二	15,549,933.26	形成一个完整认证材料标准库，可视化展示整体建设进度及完成情况，加快认证工作效率。	已完成
项目三	13,327,255.34	实现了医疗机构基础运营业务和核心临床业务在界面、数据和业务流程三个层级的一体化。借助模块化设计和灵活可扩展的特性，满足医疗机构在集团、医院和科室等层级上的自上而下的统一管理需求。同时，还支持不同机构、科室、角色和用户等个性化需求的实现。 覆盖医院门诊、急诊、住院全业务流程，包括 HIS、EMR、护理、药事、手麻等模块。同时支撑医院参加电子病历、智慧服务、智慧管理、互联互通等测评工作。	已完成
项目四	13,120,862.26	通过数字化手段代替传统纸质病历的归档和调阅，结合数字化认证（CA）技术，将患者诊疗过程的关键文档记录按照病案管理流程规范进行保存，实现数字化病案的共享、查阅、打印，方便临床医生借阅病案和患者取得个人病历，同时与电子病历系统互联互通。	已完成
项目五	12,764,132.71	提供统一数据管理、可视化视图页面配置、国考指标数据上报标准流程填写等功能。	已完成
项目六	11,717,581.80	围绕着社区健康服务中心开展的基本诊疗、公共卫生服务、家庭医生服务搭建的便民服务平台。	已完成
项目七	9,148,813.16	通过专线 API 路由，在线调用第三方 GPT 接口，结合本地部署的 Embedding 库、开源 GPT 模型（自建或第三方建设）以及公司自有领域知识库，利用 RAG 检索增强生成技术，实时学习理解知识库文档，缓解大模型幻觉、数据安全和定制化困难等问题。	进行中
项目八	8,076,085.99	为患者提供便捷就医 O2O 服务、互联网诊疗服务、专病管理服务、区域远程协同服务等，为医护人员和管理人员提供全面的智慧临床、智慧医务和智慧管理掌上医护服务，实现全流程的移动办公和移动管理。	进行中
项目九	9,095,039.62	无缝对接医院现有 HIS、EMR 等信息资源，进行数据采集和再次利用，将病区护理工作全程条码化和移动化管理，即时采集、查询病人信息、完成护理文书录入，智能医嘱执行、身份识别等操作，数据实时有效、互联互通；对医疗护理过程中产生的与护理有关的记录进行收集、采集和整合，达到信息资源的再利用。	已完成
项目十	8,791,238.03	完成对重症监护系统的业务重组和功能升级，满足不同业务角色，不同专业科室的要求；同时系统在功能配置、知识库应用、监护设备都做了重点支持。	已完成

项目十一	8,670,522.48	为患者提供便捷就医 O2O 服务、互联网诊疗服务、专病管理服务、区域远程协同服务等，为医护人员和管理人员提供全面的智慧临床、智慧医务和智慧管理掌上医护服务，实现全流程的移动办公和移动管理。	已完成
项目十二	8,293,069.48	为基层卫生服务机构、卫生行政管理部门和其他医疗卫生机构，以及服务对象等提供全面的信息服务。	已完成
项目十三	5,735,643.58	符合三甲医院实验室业务应用和精益化管理，满足高等级电子病历评级、ISO15189 认可水平，同时与 HIS/hi-HIS 融合，形成一体化的产品解决方案。	已完成
项目十四	5,020,485.21	对于结构化和非结构化的不同类型数据，先进行数据的清洗、转化，然后存入合适的数据库里。最终形成业务模块所需的支撑系统，给各种业务系统提供统一的数据服务。	已完成
项目十五	4,458,562.93	支持数据采集，能够采集物联网设备生成的大量数据；支持边缘处理，在网关内部进行数据处理，减少了对云端资源的需求；支持数据分析，可以对采集的数据进行实时分析和处理；支持数据存储，具有数据存储功能，可以对数据进行缓存和存储；支持多协议通信，实现与多种物联网设备的连接；通过物联网边缘计算网关软硬结合的产品形态，实现物联网接入平台的最小化配置，适应各类型医疗应用场景。	已完成
项目十六	1,692,827.56	整合信息系统应急资源，强化医疗业务协同，优化突发医疗卫生业务流程，健全双向转诊制度，实现各级医疗卫生机构之间信息的共享和信息系统互联互通。	已完成

结合软件行业研发流程及自身研发的特点，公司研发项目通过立项评审并进行开发后进入开发阶段。开发项目达到预定用途后确认为无形资产核算。

5、现金流

单位：元

项目	2023 年	2022 年	同比增减
经营活动现金流入小计	1,495,526,280.69	1,536,424,359.16	-2.66%
经营活动现金流出小计	1,337,684,631.89	1,391,550,398.46	-3.87%
经营活动产生的现金流量净额	157,841,648.80	144,873,960.70	8.95%
投资活动现金流入小计	151,804,776.40	252,483,848.56	-39.88%
投资活动现金流出小计	543,466,654.58	551,706,693.23	-1.49%
投资活动产生的现金流量净额	-391,661,878.18	-299,222,844.67	-30.89%
筹资活动现金流入小计	77,300,000.00	101,694,200.00	-23.99%
筹资活动现金流出小计	233,649,636.96	83,362,286.75	180.28%
筹资活动产生的现金流量净额	-156,349,636.96	18,331,913.25	-952.88%
现金及现金等价物净增加额	-390,169,866.34	-136,016,970.72	186.85%

相关数据同比发生重大变动的主要影响因素说明

适用 不适用

(1) 投资活动现金流入小计较上年同期下降 39.88%，主要本期购买和赎回理财产品下降及收回投资收到的现金减少所致；投资活动产生的现金流量净额较上年同期下降 30.89%，主要系本期购建固定资产、无形资产和其他长期资产支付的现金增加及收回投资收到的现金减少所致；

(2) 筹资活动现金流出小计较上年同期增加 180.28%，主要系本期偿还债务支付的现金较多所致。筹资活动产生的现金流量净额较上年同期下降 952.88%，主要系筹资活动现金流出增加所致。

报告期内公司经营活动产生的现金净流量与本年度净利润存在重大差异的原因说明

□适用 不适用

五、非主营业务情况

□适用 不适用

六、资产及负债状况分析

1、资产构成重大变动情况

单位：元

	2023 年末		2023 年初		比重增减	重大变动说明
	金额	占总资产比例	金额	占总资产比例		
货币资金	1,094,386,640.73	18.90%	1,478,027,707.71	25.56%	-6.66%	
应收账款	1,579,674,434.61	27.28%	1,390,763,883.83	24.05%	3.23%	
合同资产	114,085,027.93	1.97%	113,711,550.61	1.97%	0.00%	
存货	283,234,875.90	4.89%	262,653,409.63	4.54%	0.35%	
投资性房地产	2,360,283.20	0.04%	2,582,208.44	0.04%	0.00%	
长期股权投资	168,980,662.83	2.92%	209,321,503.09	3.62%	-0.70%	
固定资产	303,467,328.02	5.24%	281,035,163.06	4.86%	0.38%	
在建工程	285,815,550.28	4.94%	169,788,017.88	2.94%	2.00%	
使用权资产	13,346,442.64	0.23%	8,201,457.35	0.14%	0.09%	
短期借款	7,307,401.39	0.13%	99,907,916.67	1.73%	-1.60%	
合同负债	157,596,511.61	2.72%	179,362,607.69	3.10%	-0.38%	
长期借款		0.00%		0.00%	0.00%	
租赁负债	8,842,733.23	0.15%	2,844,486.65	0.05%	0.10%	

境外资产占比较高

□适用 不适用

2、以公允价值计量的资产和负债

 适用 □ 不适用

单位：元

项目	期初数	本期公允价值变动损益	计入权益的累计公允价值变动	本期计提的减值	本期购买金额	本期出售金额	其他变动	期末数
金融资产								
1.交易性金融资产（不含衍生金融资产）		42,378.08			117,100,000.00	97,100,000.00		20,042,378.08
4.其他权益	8,106,096.3		-			2,053,051.1		5,680,408.1

工具投资	3		372,637.05			2		6
应收款项融资	2,360,995.74				47,306,757.15	47,902,552.89		1,765,200.00
其他非流动金融资产	129,750,692.59	12,915,444.58						116,835,248.01
上述合计	140,217,784.66	12,873,066.50	-372,637.05	0.00	164,406,757.15	147,055,604.01	0.00	144,323,234.25
金融负债	0.00						10,200,000.00	10,200,000.00

其他变动的内容

金融负债其他变动 1,020 万元系本公司收购兰州远腾 51.00% 股权之或有对价的公允价值。

报告期内公司主要资产计量属性是否发生重大变化

是 否

3、截至报告期末的资产权利受限情况

期末资产受限情况

项目	期末账面余额	期末账面价值	受限类型	受限原因
货币资金	3,907,430.16	3,907,430.16	质押	均系其他货币资金，包括银行承兑汇票保证金 3,740,438.41 元，保函保证金 136,991.75 元及其他保证金 30,000.00 元。
	3,052,712.20	3,052,712.20	只收不付	因银行流程等原因导致账户只收不付
合计	6,960,142.36	6,960,142.36		

七、投资状况分析

1、总体情况

适用 不适用

报告期投资额（元）	上年同期投资额（元）	变动幅度
386,482,666.01	545,387,398.25	-29.14%

2、报告期内获取的重大的股权投资情况

适用 不适用

单位：元

被投资公司名称	主要业务	投资方式	投资金额	持股比例	资金来源	合作方	投资期限	产品类型	截至资产负债表日的进展情况	预计收益	本期投资盈亏	是否涉诉	披露日期（如有）	披露索引（如有）

兰州远腾软件科技有限公司	软件开发、信息系统集成服务等	收购	51,000,000.00	51.00%	自有资金	无	长期	股权	已纳入公司合并报表范围		6,572,651.92	否	2023年04月15日	巨潮资讯网《创业慧康科技股份有限公司关于对外投资的公告》
合计	--	--	51,000,000.00	--	--	--	--	--	--		6,572,651.92	--	--	--

3、报告期内正在进行的重大的非股权投资情况

适用 不适用

4、金融资产投资

(1) 证券投资情况

适用 不适用

公司报告期不存在证券投资。

(2) 衍生品投资情况

适用 不适用

公司报告期不存在衍生品投资。

5、募集资金使用情况

适用 不适用

(1) 募集资金总体使用情况

适用 不适用

单位：万元

募集年份	募集方式	募集资金总额	募集资金净额	本期已使用募集资金总额	已累计使用募集资金总额	报告期内变更用途的募集资金总额	累计变更用途的募集资金总额	累计变更用途的募集资金总额比例	尚未使用募集资金总额	尚未使用募集资金用途及去向	闲置两年以上募集资金金额
2020	非公开发行	131,760.96	128,877.04	39,705.97	133,791.57	0	0	0.00%	24.52	2024年1月，	0

										公司将募集资金账户余额 24.52 万元转入公司基本结算账户，用于永久性补充流动资金，并注销了募集资金专户。	
合计	--	131,760.96	128,877.04	39,705.97	133,791.57	0	0	0.00%	24.52	--	0
募集资金总体使用情况说明											
<p>根据中国证券监督管理委员会《关于核准创业慧康科技股份有限公司非公开发行股票的批复》（证监许可〔2020〕1094号），本公司由主承销商中信证券股份有限公司采用非公开发行方式，向特定对象发行人民币普通股（A股）股票 7,980.6759 万股，发行价为每股人民币 16.51 元，共计募集资金 131,760.96 万元，坐扣承销和保荐费用 2,305.82 万元（含税，其中不含税金额为 2,175.30 万元）后的募集资金为 129,455.14 万元，已由主承销商中信证券股份有限公司于 2020 年 7 月 29 日汇入本公司募集资金监管账户。另减除联席承销费、律师费、审计及验资费、信息披露费等与发行权益性证券直接相关的新增外部费用 708.62 万元后，公司本次募集资金净额为 128,877.04 万元。上述募集资金到位情况业经天健会计师事务所（特殊普通合伙）验证，并由其出具《验资报告》（天健验〔2020〕292 号）。</p> <p>截至 2023 年 12 月 31 日，募集资金余额为 24.52 万元（均系募集资金专户产生的利息收入及结构性存款收益扣除银行手续费等的净额）。</p>											

(2) 募集资金承诺项目情况

适用 不适用

单位：万元

承诺投资项目和超募资金投向	是否已变更项目（含部分变更）	募集资金承诺投资总额	调整后投资总额（1）	本报告期投入金额	截至期末累计投入金额（2）	截至期末投资进度（3）＝（2）/（1）	项目达到预定可使用状态日期	本报告期实现的效益	截止报告期末累计实现的效益	是否达到预计效益	项目可行性是否发生重大变化
承诺投资项目											
数据融合驱动的智为健康云服务整体解决方案项目	是	68,502.34	68,502.34	23,779.24	71,401.42	104.23%	2023 年 12 月 31 日	不适用	不适用	项目投入使用时间较短，尚未产生效益	否
总部研发中心	否	23,795.85	23,795.85	15,926.73	25,205.63	105.92%	2023 年 12 月	不适用	不适用	不适用（未承	否

扩建和区域研究院建设项目							31 日			诺)	
营销服务体系扩建项目	否	10,023.56	10,023.56		10,301.38	102.77%	2023 年 12 月 31 日	不适用	不适用	不适用 (未承诺)	否
补充流动资金项目	否	29,439.21	26,555.29		26,883.14	101.23%		不适用	不适用	不适用 (未承诺)	否
承诺投资项目小计	--	131,760.96	128,877.04	39,705.97	133,791.57	--	--			--	--
超募资金投向											
无											
合计	--	131,760.96	128,877.04	39,705.97	133,791.57	--	--			--	--
分项目说明未达到计划进度、预计收益的情况和原因 (含“是否达到预计效益”选择“不适用”的原因)							<p>根据公司 2022 年 8 月 29 日第七届董事会第十九次会议及第七届监事会第十三次会议审议通过的《关于部分募投项目延期的议案》，考虑公司募投项目整体工程量较大，建设周期较长，受国内形势影响，募投项目建设有所延误，同意公司对部分募投项目达到预定可使用状态的日期进行调整。</p> <p>其中，“数据融合驱动的智为健康云服务整体解决方案项目”及“总部研发中心扩建和区域研究院建设项目”达到预计可使用状态日期由 2022 年 8 月推迟至 2023 年 12 月，“营销服务体系扩建项目”达到预计可使用状态日期由 2022 年 8 月推迟至 2022 年 12 月。</p>				
项目可行性发生重大变化的情况说明							无				
超募资金的金额、用途及使用进展情况							不适用				
募集资金投资项目实施地点变更情况							不适用				
募集资金投资项目实施方式调整情况	适用										
	以前年度发生										
<p>根据公司 2020 年 12 月 11 日第七届董事会第三次会议、2020 年第五次临时股东大会审议通过的《关于变更部分募集资金投资项目实施方式暨自建智慧健康科技产品产业化基地的议案》，同意公司变更“数据融合驱动的智为健康云服务整体解决方案项目”的实施方式，由购置并装修募投项目场地变更为自建智慧健康科技产品产业化基地。本次变更除上述实施方式变更外，其他募集资金使用计划不变。因建筑安装工程项目实施过程中，包括土建工程等实际投资需求超出原计划，资金缺口将通过公司自筹方式解决。</p>											
募集资金投资项目先期投入及置换情况	适用										
	<p>根据公司第六届董事会第三十八次会议和第六届监事会第三十三次会议审议通过的《关于使用募集资金置换预先已投入募投项目自筹资金的议案》，公司利用募集资金置换预先投入募投项目的自筹资金合计 10,589.79 万元，其中：数据融合驱动的智为健康云服务整体解决方案项目 8,028.95 万元，总部研发中心扩建和区域研究院建设项目 1,323.87 万元，营销服务体系扩建项目 1,236.97 万元。公司已分别于 2020 年 9 月 30 日、10 月 14 日将上述款项自募集资金专户划出至一般账户。</p>										
用闲置募集资金暂时补充流动资金情况							不适用				
项目实施出现募集资金结余的金额及原因	适用										
	<p>截至 2023 年 12 月 31 日，募集资金余额为 24.52 万元，募集资金结余的原因系募集资金专户产生的利息收入及结构性存款收益扣除银行手续费等的净额。</p>										
尚未使用的募集资金用途及去向							<p>2024 年 1 月，公司将募集资金账户余额 24.52 万元转入公司基本结算账户，用于永久性补充流动资金，并注销了募</p>				

	集资金专户。
募集资金使用及披露中存在的问题或其他情况	无

(3) 募集资金变更项目情况

适用 不适用

公司报告期不存在募集资金变更项目情况。

八、重大资产和股权出售

1、出售重大资产情况

适用 不适用

公司报告期未出售重大资产。

2、出售重大股权情况

适用 不适用

九、主要控股参股公司分析

适用 不适用

主要子公司及对公司净利润影响达 10%以上的参股公司情况

单位：元

公司名称	公司类型	主要业务	注册资本	总资产	净资产	营业收入	营业利润	净利润
慧康物联网	子公司	技术服务	50,000,000.00	781,722,697.99	695,922,618.42	235,149,169.57	74,943,351.74	65,066,913.43
兰州远腾	子公司	软件开发、系统集成	3,530,000.00	98,758,090.17	74,865,124.28	39,469,006.08	14,991,409.74	12,887,552.79

报告期内取得和处置子公司的情况

适用 不适用

公司名称	报告期内取得和处置子公司方式	对整体生产经营和业绩的影响
浙江一山智慧医疗研究有限公司	非同一控制下企业合并	无重大影响
兰州远腾科技有限公司	非同一控制下企业合并	无重大影响
温州城市智慧健康有限公司	非同一控制下企业合并	无重大影响
天津展华科技发展有限公司	非同一控制下企业合并	无重大影响
中山市蓝天电脑有限公司	注销	无重大影响
杭州慧心健康科技有限公司	注销	无重大影响

主要控股参股公司情况说明

十、公司控制的结构化主体情况

适用 不适用

十一、公司未来发展的展望

（一）公司发展战略

公司遵循《“健康中国 2030”规划纲要》《国民经济和社会发展第十四个五年规划和 2035 年远景目标纲要》等新政策导向，紧跟产业步伐，顺应新业态的发展，并结合自身市场情况、业务特点及产品服务优势，基于“慧康云 3.0”战略逐步推进云化的系统部署，通过智能医健卫业务建设（HI），积极参与医疗数据治理及服务（DI），利用数据资产赋能人工智能（AI），以“HDAI”打造“产业生态，生态互融”（HDAI）的医疗卫生智能化产品研发布局，反哺各个医疗场景，形成服务闭环。未来目标是加速完成从 IT 信息产品服务公司到科技云生态企业的转型。



HDAI 生态互融战略

（二）2024 年度经营计划

（重要提示：上述目标受未来经营环境影响存在一定的不确定性，并不构成对投资者的业绩承诺，敬请投资者注意投资风险。）

1、构建健康医疗大数据资源要素体系，引领 AI+医疗智能化革命浪潮

公司目前的 AI 产品思路是通过接入第三方成熟知识库及大模型，针对医疗信息化流程自研 AI，同时，完成对各类 AI 的聚合，以形成聚合网关的统一平台，对外提供应用服务，为各类客户定制化大模型整体解决方案。公司将持续做实试点应用，在扩充边缘 AI 支持的品类的同时，打通从云到边的 AI 全链路，实现 AI+医疗的业务场景在流程上的深度融合，形成整体解决方案，向全国推广。

同时，《“十四五”全民健康信息化规划》中提出以大平台、大系统、大目录为导向的集约化建设方针，实现一体化融合，积极构建健康医疗大数据资源要素体系。其中，医健卫数据标准目录平台、医院信息化平台和业务协同平台的数据共同汇聚、构建了全景全量、统一、高质量的医疗全民健康档案平台。通过这一平台，医疗信息得以集中管理、共享和应用，从而使得医疗决策更加准确和全面。

公司将积极参与医疗数据治理及服务（DI），利用数据资产赋能人工智能（AI）及产业合作、资源整合的 AI+医疗发展思路。以合作伙伴为核心，利用合作伙伴的生态拓展，融合优质的 AI+医疗算法和医学行业大模型加速 AI 应用场景落地。AI 与医疗应用场景深度融合的产品陆续进入创业慧康整体解决方案，包括 CDSS、病历内涵质控等临床支持相关应用，以及管理决策，健康评估，保险审核，科研平台产品。未来也将与合作伙伴持续探索 AI+医疗嵌入式应用。

2、巩固核心产品，拓展生态建设

近期，公司对产品战略进行了全面规划，基于现有产品体系和资源情况，明确了核心产品、成熟产品、创新产品范围。公司作为一家致力于医疗卫生信息化的整体全面解决方案提供商，公司预见未来 HIS 厂商的竞争将从单一 HIS 产品

的竞争转变成整体解决方案的竞争，即生态的竞争。鉴于此，一方面，公司需持续巩固、升级核心自研产品，探索技术创新，确保产品可靠性，平台稳定性，同时提供高水准服务和高质量交付；另一方面，在核心产品外，需基于整体解决方案，与优质伙伴进行深度合作，通过生态建设，实现互鉴互补，打造全新生态模式，进一步提高公司整体解决方案竞争力，构建具备行业领先性的高品质、更全面的整体解决方案。

在过去一年里，由战略发展中心牵头，有计划、有针对性地开展生态合作建设工作。经过仔细遴选、多轮评估和实地考察，目前公司已与多家合作伙伴建立了深度合作关系，相关产品已纳入合作产品清单进行分级管理。“医技辅”方面，与飞利浦达成战略级深度合作，并陆续完成“自研产品+飞利浦合作产品”产品融合及解决方案。大数据创新方面，与生态合作伙伴深度合作，将合作产品深度嵌入到业务流程中，打造场景嵌入式 AI+ 产品，使 AI 真正落地服务医患。HRP 方面，为全面满足医院的智慧化管理建设需求，公司积极寻找合适的 HRP 合作厂商，目前已与生态伙伴达成战略级合作，双方将紧密协作，在医院智慧管理建设领域持续发力。此外，生态合作产品相关培训推广和方案整合工作在持续开展中。

未来，在 HDAI 生态布局战略思想的指导下，公司将全面评估和资源可行性分析，明确各个产品条线的未来研发方向以及生态合作产品遴选方向，明确未来整体解决方案内的各个产品的集成模式，包括纯自研，自研+生态产品，生态产品，项目集成模式，以公立医院高质量发展为目标，为其提供全方位、智能化的整体解决方案及服务，推动用户全面提升临床诊疗水平与精细化管理水平，向着数智化、智慧化的方向稳步迈进。

3、实现与飞利浦战略合作业务高效协同，为公司业务扩张带来新的驱动力

未来，公司与飞利浦合作研发的新一代电子病历产品飞悦康 CareSync 将继续探索以数字化赋能临床业务发展的创新方案，进一步增强临床专科应用的深度与广度，同时支撑医院参加电子病历、智慧服务、智慧管理、互联互通等测评工作，持续赋能中国医疗卫生事业高质量发展。接下来双方的工作重点将从方案打造转移到市场开拓上来，为此公司已取得第三类医疗器械（最高类医疗器械）的经营许可。双方会将合作范围从传统的医疗软件销售延伸到医疗器械的销售和代理，实现增量客户和渠道共享，发挥业务协同效应。同时，公司组建了行业资深销售及产品团队，依靠公司专业而强大的交付与服务体系，为未来的市场拓展做好了充分准备。

4、持续开拓创新业务，把握市场机遇

2024 年，信息系统集成业务为满足信息技术创新的改革需求，推动新老 HIS 在容器化、云服务、国产化技术架构体系下的应用。公司物联网发展将以技术融入业务为发展目标，整合生态合作伙伴，将物联网应用与公司核心医疗业务系统进行紧密结合，探索智慧医院目标下的医疗服务和业务管理发展创新道路。

2024 年，创业慧康将以 DRG/DIP 管理思想为基础，利用医保支付方式改革（DRG/DIP）为契机，建立以病种管理为核心的预算体系，并以优化资源配置（HMRP）为目标的管理工具，打造数据驱动力的医院运营管理新模式，让每一位医疗服务的提供者同时成为医院运营的管理者，助力实现精细化管理的高质量医院发展。

5、持续加强精细化管理，推动医疗卫生信息化的快速发展

2024 年，公司将继续通过完善人才激励和约束机制，培养并留住高水平的技术人才和管理人才，以保持公司核心人才团队的稳定性和工作积极性。通过建立人才储备计划，不断吸收优秀的新鲜血液，加强后续人才的培养和储备，形成完整有序的人才梯队。并且，公司将持续推进人员扁平化管理，采用“四大中心”+11 个大区的横纵结合的模式，使各部门各司其职并有机配合，优化内部工作流程，对于各大区的业务需求提供更及时和有效的服务。人员的精细化管理能够帮助公司围绕服务客户为中心展开工作，不断提升人均效能，夯实成熟业务，并高效孵化新业务发展。

未来，公司将持续完善应收账款风险管理和内控体系，对应收账款情况进行持续监控，密切了解客户资信和现金流量状况，制定和实施有效的应收账款催收方案，加强客户信用管理和加大应收账款催收力度等手段，将应收账款的回收任务纳入部门的关键考核指标，以实现应收账款的及时回收，避免重大坏账风险发生，严格执行应收账款催收程序，降低应收账款的信用风险，加快资金回笼速度，为 2024 年战略目标的达成保驾护航。

十二、报告期内接待调研、沟通、采访等活动登记表

适用 不适用

接待时间	接待地点	接待方式	接待对象类型	接待对象	谈论的主要内容及提供的资料	调研的基本情况索引
2023 年 01 月 30 日	公司会议室	电话沟通	机构	中邮人寿、财通基金、西部利得基金等 61 家机构	具体内容详见公司于 2023 年 2 月 1 日披露的《300451 创业慧康调研活动信息 20230131》	http://www.cninfo.com.cn
2023 年 02 月 07 日	公司会议室	电话沟通	机构	中信建投、兴业证券、湘财基金等 17 家机构	具体内容详见公司于 2023 年 2 月 9 日披露的《300451 创业慧康调研活动信息 20230207》	http://www.cninfo.com.cn
2023 年 04 月 26 日	公司会议室	网络平台线上交流	其他	公众投资者	具体内容详见公司于 2023 年 4 月 27 日披露的《300451 创业慧康业绩说明会、路演活动等 20230426》	http://www.cninfo.com.cn
2023 年 09 月 20 日	公司会议室	实地调研	机构	人保养老、国金证券、吴晟投资等 9 家机构	具体内容详见公司于 2023 年 9 月 21 日披露的《300451 创业慧康调研活动信息 20230207》	http://www.cninfo.com.cn

十三、“质量回报双提升”行动方案贯彻落实情况

公司是否披露了“质量回报双提升”行动方案。

是 否

第四节 公司治理

一、公司治理的基本状况

公司严格按照《公司法》《证券法》《深圳证券交易所创业板股票上市规则》《深圳证券交易所上市公司自律监管指引第 2 号——创业板上市公司规范运作》等相关法律法规和规范性文件的要求，不断完善公司的法人治理结构，建立健全公司内部管理和控制制度，持续深入开展公司治理活动，促进公司规范运作，提高公司治理水平。报告期内，公司股东大会、董事会、监事会依法运作，公司治理的实际情况符合中国证监会、深圳证券交易所等发布的法律法规和规范性文件的要求。

截至目前，公司依据监管部门和公司实际情况在治理方面制定了各项规章制度，主要有《公司章程》《股东大会议事规则》《董事会议事规则》《监事会议事规则》《独立董事工作制度》《战略与 ESG 委员会工作规则》《审计委员会工作规则》《提名委员会工作规则》《薪酬与考核委员会工作规则》《总经理工作细则》《董事会秘书工作细则》《对外投资管理制度》《对外担保管理制度》《关联交易决策制度》《募集资金管理制度》《内部审计制度》《内部控制制度》《独立董事专门会议制度》等规章制度。通过一系列制度的制定，搭建了较为完善的公司法人治理结构的制度平台，从制度上明确了股东大会、董事会、监事会及管理层各自应履行的职责和议事规程，从而为公司的规范运作提供了制度保障。

（一）关于股东和股东大会

公司严格按照《公司法》《上市公司股东大会规则》《公司章程》《股东大会议事规则》等相关法律法规和规范性文件的要求召开股东大会，规范股东大会的召集、召开及表决程序。报告期内，公司召开的股东大会均由公司董事会召集召开，董事长主持，公司聘请的法律顾问对股东大会现场会议进行了见证并出具了法律意见书。在股东大会上能够保证各位股东有充分的发言权，确保全体股东特别是中小股东享有平等地位，充分行使自己的权利。

报告期内，本公司召开的股东大会不存在违反《上市公司股东大会规则》的情形，公司未发生独立或合计持有本公司有表决权股份总额 10%以上的股东请求召开临时股东大会的情形，也不存在监事会提议召开的股东大会。按照《公司法》《公司章程》的规定应由股东大会审议的重大事项，本公司均通过股东大会审议，不存在绕过股东大会的情况，也不存在先实施后审议的情况。

（二）关于公司与第一大股东

公司与第一大股东葛航先生严格按照《上市公司治理准则》《深圳证券交易所创业板上市规则》《深圳证券交易所上市公司自律监管指引第 2 号——创业板上市公司规范运作》《公司章程》等的规定和要求，不存在超越公司股东大会直接或间接干预公司的决策和经营活动的行为，未损害公司及其他股东的利益，不存在第一大股东占用公司资金的现象，公司不存在为第一大股东提供担保的情况。

（三）关于董事和董事会

董事会的人数及人员构成符合法律法规和《公司章程》的规定。各位董事能够依照《董事会议事规则》《独立董事工作制度》《深圳证券交易所上市公司自律监管指引第 2 号——创业板上市公司规范运作》等相关规定开展工作，出席董事会、董事会专门委员会和股东大会，勤勉尽责地履行职责和义务，同时各位董事均积极参加相关培训，熟悉相关法律法规，切实提高了履行董事职责的能力。

公司按照《深圳证券交易所上市公司自律监管指引第 2 号——创业板上市公司规范运作》的规定，下设有审计委员会、战略与 ESG 委员会、薪酬与考核委员会和提名委员会四个专门委员会。专门委员会成员全部由董事组成，除战略与 ESG 委员会由董事长担任召集人以外，其他专门委员会均有独立董事担任召集人，为董事会的决策提供了科学和专业的意见。各委员会依据《公司章程》和董事会专门委员会工作规则的规定履行职责，不受公司任何其他部门和个人干预。

（四）关于监事与监事会

监事会的人数和人员构成符合相关规定。报告期内所有监事均能够按照《公司章程》《监事会议事规则》以及相关法律法规和规范性文件的要求，认真履行自己的职责，对公司重大事项、财务状况以及董事、高级管理人员履行职责的合法合规性进行监督。同时，公司监事积极参加相关培训，通过进一步的学习，熟悉有关法律法规，切实提高了履行监事职责的能力。

（五）关于信息披露与透明度

公司高度重视信息披露与投资者关系管理工作，严格按照《上市公司信息披露管理办法》《深圳证券交易所创业板上市公司自律监管指南第 2 号——公告格式（2023 年修订）》等规定以及公司制定的《信息披露管理制度》等操作性文件的要求真实、准确、完整及时地披露信息。同时，明确董事长为公司信息披露第一责任人，董事会秘书为信息披露负责人，证券部负责信息披露的日常事务。公司指定《证券时报》为公司信息披露报纸，巨潮资讯网为公司信息披露网站。公司上市以来，不断探索更加有效的方式开展投资者关系管理工作，设立了互动易、投资者关系管理微信公众号、电话专线、专用邮箱等多种渠道与投资者进行沟通和交流。

（六）关于相关利益者

公司充分尊重和维护相关利益者的合法权益，重视公司的社会责任，积极与相关利益者合作，加强与各方的沟通和交流，实现股东、员工、社会等各方利益的协调平衡，共同推动公司持续、健康地发展。

公司治理的实际状况与法律、行政法规和中国证监会发布的关于上市公司治理的规定是否存在重大差异

是 否

公司治理的实际状况与法律、行政法规和中国证监会发布的关于上市公司治理的规定不存在重大差异。

二、公司相对于控股股东、实际控制人在保证公司资产、人员、财务、机构、业务等方面的独立情况

公司无控股股东、实际控制人。公司严格按照《公司法》《证券法》《上市公司治理准则》《上市规则》《规范运作指引》等法律法规和《公司章程》等相关要求规范运作，公司与主要股东之间在资产、人员、财务、机构、业务等方面均保持独立性，公司具有自主经营能力。

1、业务独立情况

公司拥有独立完整的业务体系和面向市场的独立经营能力。公司第一大股东已向本公司出具了《关于避免同业竞争的承诺函》，承诺不从事与本公司形成竞争关系的相关业务。公司严格按照《公司法》《证券法》等有关法律法规和《公司章程》的要求规范运作，建立健全了公司法人治理结构，在业务、资产、人员、机构、财务等方面均独立于实际控制人及其控制的其他企业，公司具有独立、完整的资产和业务体系，具备面向市场独立经营的能力。

2、人员独立情况

公司董事、监事及高级管理人员严格按照《公司法》《公司章程》的有关规定产生；公司总经理、副总经理、财务负责人、董事会秘书等高级管理人员均专职在公司工作并领取薪酬；公司的人事及工资管理完全独立，在地方社保部门办理了独立的社保登记，并根据《劳动法》和公司劳动管理制度等有关规定与公司员工签订劳动合同。

3、资产完整情况

公司合法拥有与生产经营有关的资产，拥有独立完整的生产系统、辅助生产系统和配套设施，具有独立的原料采购和产品销售系统。公司拥有与经营有关的研发、生产、销售和技术服务体系及房屋所有权、土地使用权、商标、专利权及专利申请权、车辆、办公设施等相关资产，上述资产不存在与他人共有的情形。报告期内，公司不存在以其资产、权益或信用为关联方提供担保的情形，也不存在公司的资产或资源被公司主要股东及其控制的其他企业使用或占用的情形，公司对所有资产均拥有完整的控制和支配权。

4、机构独立情况

公司按照《公司法》与《公司章程》的要求建立健全了股东大会、董事会、监事会和经营管理层的组织结构体系，独立行使经营管理职权。公司设有职能部门和分支机构，不存在与主要股东及其控制的其他企业间机构混同的情形。

5、财务独立情况

公司设有独立的财务部门，建立了独立的会计核算体系、规范的财务管理制度和对子公司、分支机构的财务管理制度，能够独立进行财务决策；财务负责人和财务人员均专职在本公司工作；在银行独立开立账户，并依法独立进行纳税申报和履行纳税义务；独立对外签订合同，不存在与股东共用银行账户或混合纳税现象。

三、同业竞争情况

适用 不适用

四、报告期内召开的年度股东大会和临时股东大会的有关情况

1、本报告期股东大会情况

会议届次	会议类型	投资者参与比例	召开日期	披露日期	会议决议
2022 年年度股东大会	年度股东大会	35.15%	2023 年 05 月 10 日	2023 年 05 月 10 日	巨潮资讯网（www.cninfo.com.cn），2022 年年度股东大会决议公告，公告编号：2023-022。
2023 年第一次临时股东大会	临时股东大会	29.45%	2023 年 08 月 25 日	2023 年 08 月 25 日	巨潮资讯网（www.cninfo.com.cn），2023 年第一次临时股东大会决议公告，公告编号：2023-051。
2023 年第二次临时股东大会	临时股东大会	26.76%	2023 年 10 月 13 日	2023 年 10 月 13 日	巨潮资讯网（www.cninfo.com.cn），2023 年第二次临时股东大会决议公告，公告编号：2023-070。

2、表决权恢复的优先股股东请求召开临时股东大会

适用 不适用

五、公司具有表决权差异安排

适用 不适用

六、红筹架构公司治理情况

适用 不适用

七、董事、监事和高级管理人员情况

1、基本情况

姓名	性别	年龄	职务	任职状态	任期起始日期	任期终止日期	期初持股数（股）	本期增持股份数量（股）	本期减持股份数量（股）	其他增减变动（股）	期末持股数（股）	股份增减变动的原因
张吕峥	男	53	董事、	现任	1999 年 07	2026 年 08	31,973	0	2,800,	0	29,173	股份

			董事长		月 02 日	月 24 日	,538		000		,538	减持
陈中阳	男	45	董事、 总经理	现任	2023 年 08 月 25 日	2026 年 08 月 24 日	0	0	0	0	0	
胡燕	女	47	董事、 董事会 秘书	现任	2014 年 08 月 28 日	2026 年 08 月 24 日	463,12 4	0	0	0	463,12 4	
葛波休	男	34	董事	现任	2020 年 10 月 19 日	2026 年 08 月 24 日	1,560	0	0	0	1,560	
应晶	男	53	董事	现任	2016 年 01 月 13 日	2026 年 08 月 24 日	0	0	0	0	0	
KWOK WAI ANDY HO (何国 伟)	男	63	董事	现任	2023 年 08 月 25 日	2026 年 08 月 24 日	0	0	0	0	0	
叶江	男	52	董事	现任	2023 年 08 月 25 日	2026 年 08 月 24 日	0	0	0	0	0	
蔡家楣	男	78	独立董 事	现任	2020 年 10 月 19 日	2026 年 08 月 24 日	0	0	0	0	0	
谭青	女	50	独立董 事	现任	2020 年 10 月 19 日	2026 年 08 月 24 日	0	0	0	0	0	
刘海宁	男	71	独立董 事	现任	2022 年 08 月 04 日	2026 年 08 月 24 日	0	0	0	0	0	
凌云	男	62	独立董 事	现任	2023 年 08 月 25 日	2026 年 08 月 24 日	0	0	0	0	0	
叶建	男	55	监事	现任	2015 年 11 月 09 日	2026 年 08 月 24 日	0	0	0	0	0	
贾驰	女	47	监事	现任	2015 年 11 月 09 日	2026 年 08 月 24 日	0	0	0	0	0	
朱玲燕	女	42	职工监 事	现任	2023 年 08 月 25 日	2026 年 08 月 24 日	0	0	0	0	0	
高春蓉	女	52	总工程 师、副 总经理	现任	2014 年 08 月 28 日	2026 年 08 月 24 日	199,87 5	0	0	0	199,87 5	
余小益	男	44	副总经 理	现任	2023 年 08 月 25 日	2026 年 08 月 24 日	69,800	0	0	0	69,800	
陈锦剑	男	37	财务总 监	现任	2023 年 08 月 25 日	2026 年 08 月 24 日	0	0	0	0	0	
赵晔	女	53	董事	离任	2017 年 04 月 20 日	2023 年 08 月 25 日	0	0	0	0	0	
梁建球 (Lian g Jianqiu)	男	54	董事	离任	2022 年 08 月 04 日	2023 年 08 月 08 日	0	0	0	0	0	
毛玮芳	女	51	董事	离任	2022 年 08 月 04 日	2023 年 08 月 08 日	0	0	0	0	0	
杨建刚	男	65	独立董 事	离任	2017 年 09 月 19 日	2023 年 08 月 25 日	0	0	0	0	0	
张超	男	36	职工监 事	离任	2020 年 10 月 19 日	2023 年 08 月 25 日	0	0	0	0	0	
郁燕萍	女	57	财务总 监	离任	2008 年 08 月 17 日	2023 年 08 月 25 日	682,49 6	0	0	0	682,49 6	
方宝林	男	52	副总经 理	离任	2011 年 08	2023 年 08	463,12	0	0	0	463,12	

			理		月 17 日	月 25 日	4				4	
张崧	男	42	副总经理	离任	2017 年 09 月 19 日	2023 年 08 月 25 日	797,401	0	0	0	797,401	
陈东	男	53	副总经理	离任	2017 年 10 月 19 日	2023 年 08 月 25 日	195,000	0	0	0	195,000	
孙烈峰	男	53	副总经理	离任	2017 年 09 月 19 日	2023 年 08 月 25 日	417,054	0	0	0	417,054	
合计	--	--	--	--	--	--	35,262,972	0	2,800,000	0	32,462,972	--

报告期是否存在任期内董事、监事离任和高级管理人员解聘的情况

是 否

1、2023 年 8 月 9 日，公司收到董事梁建球（Liang Jianqiu）先生和毛玮芳女士提交的书面辞职报告。梁建球（Liang Jianqiu）先生和毛玮芳女士因个人工作原因申请辞去公司非独立董事职务。同时，梁建球（Liang Jianqiu）先生申请辞去第七届董事会战略与 ESG 委员会委员职务，毛玮芳女士申请辞去第七届董事会提名委员会委员职务。辞去上述职务后，梁建球（Liang Jianqiu）先生和毛玮芳女士不再担任公司任何职务。

2、公司于 2023 年 8 月 9 日召开职工代表大会，同意选举朱玲燕女士担任公司第八届监事会职工代表监事，公司第七届监事会职工代表监事张超先生届满离任。

3、2023 年 8 月 25 日，公司召开 2023 年第一次临时股东大会，审议通过了《关于公司董事会换届选举暨提名第八届董事会非独立董事候选人的议案》《关于公司董事会换届选举暨提名第八届董事会独立董事候选人的议案》和《关于公司监事会换届选举暨提名第八届监事会非职工代表监事候选人的议案》，公司第八届董事会和监事会完成换届选举。公司第七届董事会董事赵晔女士、独立董事杨建刚先生届满离任。

4、2023 年 10 月 13 日，公司召开 2023 年第二次临时股东大会，审议通过了《关于提名第八届董事会非独立董事候选人的议案》，同意选举陈中阳先生为第八届董事会非独立董事。

公司董事、监事、高级管理人员变动情况

适用 不适用

姓名	担任的职务	类型	日期	原因
梁建球（Liang Jianqiu）	董事	离任	2023 年 08 月 09 日	个人工作原因主动离职
毛玮芳	董事	离任	2023 年 08 月 09 日	个人工作原因主动离职
赵晔	董事	任期满离任	2023 年 08 月 25 日	届满离任
杨建刚	独立董事	任期满离任	2023 年 08 月 25 日	届满离任
KWOK WAI ANDY HO（何国伟）	董事	被选举	2023 年 08 月 25 日	公司 2023 年第一次临时股东大会选举通过
叶江	董事	被选举	2023 年 08 月 25 日	公司 2023 年第一次临时股东大会选举通过
凌云	独立董事	被选举	2023 年 08 月 25 日	公司 2023 年第一次临时股东大会选举通过
朱玲燕	职工监事	被选举	2024 年 08 月 09 日	公司职工代表大会选举通过
张超	职工监事	任期满离任	2023 年 08 月 09 日	届满离任
张吕峥	总经理	任期满离任	2023 年 08 月 25 日	届满离任
郁燕萍	财务总监	任期满离任	2023 年 08 月 25 日	届满离任
方宝林	副总经理	任期满离任	2023 年 08 月 25 日	届满离任
张崧	副总经理	任期满离任	2023 年 08 月 25 日	届满离任
陈东	副总经理	任期满离任	2023 年 08 月 25 日	届满离任
孙烈峰	副总经理	任期满离任	2023 年 08 月 25 日	届满离任
陈中阳	总经理	聘任	2023 年 08 月 25 日	第八届董事会第一次会议聘任
余小益	副总经理	聘任	2023 年 08 月 25 日	第八届董事会第一次会议聘任
陈锦剑	财务总监	聘任	2023 年 08 月 25 日	第八届董事会第一次会议聘任
陈中阳	董事	被选举	2023 年 10 月 13 日	公司 2023 年第二次临时股东大会选举通过

2、任职情况

公司现任董事、监事、高级管理人员专业背景、主要工作经历以及目前在公司的主要职责

（一）董事会成员

1、张吕峥先生，1971 年出生，中国国籍，研究生学历，高级经济师，高级工程师，杭州高新区（滨江）第六届人民代表大会代表，浙江省软件行业协会会长，杭州高新区（滨江）工商联第五届执委会副主席，九三学社滨江一支社委员。曾荣获第九届科技新浙商、第二十届浙江省优秀企业家、第十四届杭州市优秀企业家、杭州市领军人才、浙江省科学技术进步三等奖、浙江省优秀工业新产品新技术二等奖、杭州市新产品新技术一等奖。历任公司董事、副总经理，现任公司董事长、创业软件南京有限公司执行董事、广东中拓信息技术有限公司董事长。

2、陈中阳先生，1979 年出生，中国国籍，北京大学物理学、经济学双学士，美国约翰霍普金斯大学计算机和电子工程博士。任北京医院协会信息管理专业委员会委员、中国医院协会健康医疗大数据应用管理专业委员会委员、中国商业经济学会创新创业专业委员会会长、北京市工商联青年企业家委员会副主任、第十一届中国青年企业家协会会员。先后就职于方正信息产业集团战略投资部总监，方正国际软件有限公司战略投资部总经理，北大方正信息产业集团副总裁，北大医疗信息技术有限公司总裁。现任创业慧康科技股份有限公司董事、总经理。

3、胡燕女士，1977 年出生，中国国籍，研究生学历，高级经济师，曾荣获浙江上市公司协会 2020 年、2021 年优秀董事会秘书、第十届至第十三届中国上市公司投资者关系天马奖“最佳董秘”，四次获得中国上市公司价值评选“优秀董秘”“阳光董秘”称号。1998 年至今在创业慧康科技股份有限公司工作，历任公司财务部副经理、证券法务部经理、公司总经理助理。现任公司董事兼董事会秘书、杭州美诺泰科科技有限公司董事。

4、葛波休先生，1990 年出生，中国国籍，北京协和医学院 MPH，研究生学历。历任公司总裁办副主任、互联网事业群总经理助理、对外投资部经理，现任公司董事、CTasy 事业部副总经理。

5、应晶先生，1971 年出生，中国国籍，计算机专业，博士研究生学历，浙江大学计算机学院教授，博士生导师，现任公司董事，杭州美诺泰科科技有限公司董事。

6、KWOK WAI ANDY HO（何国伟）先生，1961 年出生，本科学历，2015 年 8 月加入荷兰皇家飞利浦公司并担任全球执行副总裁，2015 年 11 月起接任飞利浦大中华区总裁。2016 年 7 月起担任飞利浦全球执行委员会委员。

7、叶江先生，1972 年出生，中国国籍，本科学历，1997 年加入飞利浦，历任飞利浦大中华东区售后服务总经理、飞利浦医疗科技大中华东区销售总监、飞利浦医疗科技大中华区解决方案销售及全国医疗影像设备业务销售总经理，现任飞利浦（中国）投资有限公司医疗科技副总裁。

8、蔡家楣先生，1946 年出生，中国国籍，本科学历，浙江工业大学二级教授。1985 年起历任浙江工业大学计算机系实验室主任、副系主任、教务处副处长、信息学院副院长、院长、软件学院院长、杭州计算机学会理事长、浙江省计算机学会副理事长、浙江省计算机教育与应用学会副理事长、浙江省软件行业协会理事长。现任浙江省软件行业协会名誉理事长，创业慧康科技股份有限公司独立董事，新湖中宝股份有限公司、浙江升华兰德科技股份有限公司（境外上市）、浙大网新科技股份有限公司独立董事。

9、刘海宁先生，1953 年生，中国国籍，无境外永久居留权，大专学历。曾任浙江科学器材进出口有限公司部门经理、副总经理和总经理，浙江省科技风险投资有限公司董事长、总经理，杭州浙科友业投资管理有限公司董事长，杭州前进齿轮箱集团股份有限公司独立董事，万通智控科技股份有限公司独立董事，宁波柯力传感科技股份有限公司董事。现任公司独立董事、杭州福斯达深冷装备股份有限公司独立董事、德和科技集团股份有限公司董事。

10、谭青女士，1974 年出生，中国人民大学会计学博士、教授、高级经济师。1995 年 9 月至 2007 年 6 月任职于江西旅游商贸职业学院担任会计专业主干课程的教学与研究工作；2012 年 8 月至今担任杭州电子科技大学会计学院教授、硕士生导师，其中 2015 年 7 月至 2016 年 7 月为美国瓦尔帕莱大学访问学者。现任公司独立董事，绿康生化股份有限公司、深圳海联讯科技股份有限公司、浙江佳力科技股份有限公司、芜湖三联锻造股份有限公司独立董事。

11、凌云先生，男，1962 年出生，计算机科学与技术专业，硕士研究生学历，浙江工商大学二级教授，曾任浙江省电子商务技术重点科技创新团队带头人、浙江省电子商务和物流信息技术研究重点实验室负责人。历任浙江工商大学信

息学院副院长、院长，学校科技处处长、学校工学部副主任。现任浙江省企业信息化促进会副会长、浙江省计算机教学研究会副会长、浙大网新科技股份有限公司独立董事、正方软件股份有限公司独立董事。

(二) 监事会成员

1、叶建先生，出生于 1969 年，中国国籍，浙江大学 MBA。1990 年参加工作，曾就职于杭州应用工程技术学院计算中心、保隆（天津）国际贸易有限公司、浙租方博计算机有限公司，深圳新地网络信息技术有限公司。2000 至 2011 年任杭州创业计算机工程有限公司执行董事、总经理职务，现任公司监事会主席，杭州联旗科技有限公司执行董事，重庆创易康软件有限公司执行董事兼总经理。

2、贾驰女士，出生于 1977 年，中国国籍，博士研究生学历，副教授。1999 至 2000 年在浙江东方集团股份有限公司任职，2003 至今在浙江工商大学任教，任副教授，2015 年 11 月起至今任公司监事。

3、朱玲燕女士，1982 年出生，中国国籍，大专学历，中级会计师，历任浙江建达科技股份有限公司财务部出纳，成本会计，收入会计。现任公司监事、杭州慧康物联网科技有限公司财务部经理。

(三) 高级管理人员

公司高级管理人员共 5 名，全部专职在公司领取薪水。上述高级管理人员简历如下：

1、陈中阳先生，总经理，简历见“（一）董事会成员”。

2、高春蓉女士，1971 年生，中国国籍，通信与信息系统专业，博士研究生学历。自 1992 年起在 CESEC 研究所工作，先后承担过“七五”以来多项重点项目的体制论证、总体设计以及关键技术的研究工作，历任该研究所助理工程师、工程师、高级工程师。2013 年起在创业慧康科技股份有限公司工作，现任公司副总经理、总工程师。

3、余小益先生，1980 年出生，高级工程师、信息系统项目管理师，浙江大学硕士学历，主持和参与了多项国家、省、市级重点项目的技术开发和工程实施工作，荣获多项浙江省、杭州市科技进步奖，浙江省、杭州市优秀工业新产品新技术奖，历任公共卫生事业部总经理，物联网事业群技术总监，公共技术部，研发中心负责人，现任公司副总经理。

4、胡燕女士，董事会秘书，简历见“（一）董事会成员”。

5、陈锦剑先生，1987 年出生，中国国籍，会计学专业，本科学历，注册会计师。2008 年至 2012 年在天健会计师事务所从事审计工作；2012 年至 2016 年任浙江三狮集团有限公司会计主管、财务部部长助理；2016 年 9 月起任职于创业慧康科技股份有限公司，历任财务部副总经理、财务部总经理。现任公司财务总监。

在股东单位任职情况

适用 不适用

任职人员姓名	股东单位名称	在股东单位担任的职务	任期起始日期	任期终止日期	在股东单位是否领取报酬津贴
KWOK WAI ANDY HO（何国伟）	飞利浦（中国）投资有限公司	董事长	2015 年	/	是
叶江	飞利浦（中国）投资有限公司	医疗科技副总裁	1997 年	/	是
在股东单位任职情况的说明	不适用。				

在其他单位任职情况

适用 不适用

任职人员姓名	其他单位名称	在其他单位担任的职务	在其他单位是否领取报酬津贴
张吕峥	浙江中宇信息科技有限公司	监事	否
胡燕	上海卫生信息工程技术研究中心有限公司、浙江创源环境科技股份有限公司、杭州中福投资管理有限公司	监事	否
应晶	浙江大学计算机学院	教授、博士生导师	是
葛波休	上海心旅网络科技有限公司	董事	否
蔡家楣	浙江升华兰德科技股份有限公司、新湖中宝股份有限公司、浙大	独立董事	是

	网新科技股份有限公司		
谭青	绿康生化股份有限公司、深圳海联讯科技股份有限公司、浙江佳力科技股份有限公司、芜湖三联锻造股份有限公司	独立董事	是
谭青	杭州电子科技大学会计学院	教授、硕士生导师	是
刘海宁	德和科技集团股份有限公司	董事	是
刘海宁	杭州福斯达深冷装备股份有限公司	独立董事	是
凌云	浙江工商大学	独立董事	是
叶建	浙江创联网捷科技有限公司	监事	否
贾驰	浙江工商大学	副教授	是
在其他单位任职情况的说明		不适用	

公司现任及报告期内离任董事、监事和高级管理人员近三年证券监管机构处罚的情况

适用 不适用

3、董事、监事、高级管理人员报酬情况

董事、监事、高级管理人员报酬的决策程序、确定依据、实际支付情况

董事、监事、高级管理人员报酬的决策程序	董事、监事及高级管理人员的薪酬在年报中列示并提交股东大会审议通过后实施。
董事、监事、高级管理人员报酬确定依据	董事、监事和高级管理人员的报酬按照公司规定，结合其经营绩效、工作能力考核确定并发放。
董事、监事和高级管理人员报酬的实际支付情况	公司现有独立董事、监事、高级管理人员的基本薪酬已按月支付，其中一定比例考核后发放。

公司报告期内董事、监事和高级管理人员报酬情况

单位：万元

姓名	性别	年龄	职务	任职状态	从公司获得的税前报酬总额	是否在公司关联方获取报酬
张吕峥	男	53	董事长	现任	108.58	否
陈中阳	男	45	董事、总经理	现任	42.04	否
胡燕	女	47	董事、董事会秘书	现任	57.68	否
葛波休	男	34	董事	现任	31.08	否
应晶	男	53	董事	现任	0	否
KWOK WAI ANDY HO (何国伟)	男	63	董事	现任	0	是
叶江	男	52	董事	现任	0	是
蔡家楣	男	78	独立董事	现任	10.00	否
谭青	女	50	独立董事	现任	10.00	否
刘海宁	男	71	独立董事	现任	10.00	否
凌云	男	62	独立董事	现任	5.00	否
叶建	男	55	监事	现任	34.48	否
贾驰	女	47	监事	现任	10.00	否
朱玲燕	女	42	职工监事	现任	5.84	否
高春蓉	女	52	总工程师、副总经理	现任	43.04	否
余小益	男	44	副总经理	现任	18.24	否
陈锦剑	男	37	财务总监	现任	18.04	否
赵晔	女	53	董事	离任	34.88	否
梁建球 (Liang Jianqiu)	男	54	董事	离任	0	是
毛玮芳	女	51	董事	离任	0	是
杨建刚	男	65	独立董事	离任	10.00	否
张超	男	36	职工监事	离任	16.72	否
郁燕萍	女	57	财务总监	离任	29.38	否
方宝林	男	52	副总经理	离任	28.54	否

张崧	男	42	副总经理	离任	33.24	否
陈东	男	53	副总经理	离任	30.44	否
孙烈峰	男	53	副总经理	离任	33.20	否
合计	--	--	--	--	620.42	--

其他情况说明

适用 不适用

八、报告期内董事履行职责的情况

1、本报告期董事会情况

会议届次	召开日期	披露日期	会议决议
第七届董事会第二十五次会议	2023年04月14日	2023年04月15日	巨潮资讯网（www.cninfo.com.cn），第七届董事会第二十五次会议决议公告，公告编号：2023-003。
第七届董事会第二十六次会议	2023年04月26日		审议2023年第一季度报告
第七届董事会第二十七次会议	2023年05月10日	2023年05月11日	巨潮资讯网（www.cninfo.com.cn），第七届董事会第二十七次会议决议公告，公告编号：2023-023。
第七届董事会第二十八次会议	2023年06月05日	2023年06月06日	巨潮资讯网（www.cninfo.com.cn），第七届董事会第二十八次会议决议公告，公告编号：2023-030。
第七届董事会第二十九次会议	2023年08月09日	2023年08月10日	巨潮资讯网（www.cninfo.com.cn），第七届董事会第二十九次会议决议公告，公告编号：2023-040。
第七届董事会第三十次会议	2023年08月21日	2023年08月22日	巨潮资讯网（www.cninfo.com.cn），第七届董事会第三十次会议决议公告，公告编号：2023-047。
第八届董事会第一次会议	2023年08月25日	2023年08月26日	巨潮资讯网（www.cninfo.com.cn），第八届董事会第一次会议决议公告，公告编号：2023-052。
第八届董事会第二次会议	2023年08月30日	2023年08月31日	巨潮资讯网（www.cninfo.com.cn），第八届董事会第二次会议决议公告，公告编号：2023-055。
第八届董事会第三次会议	2023年09月22日	2023年09月23日	巨潮资讯网（www.cninfo.com.cn），第八届董事会第三次会议决议公告，公告编号：2023-067。
第八届董事会第四次会议	2023年10月25日	2023年10月26日	审议2023年第三季度报告

2、董事出席董事会及股东大会的情况

董事出席董事会及股东大会的情况							
董事姓名	本报告期应参加董事会次数	现场出席董事会次数	以通讯方式参加董事会次数	委托出席董事会次数	缺席董事会次数	是否连续两次未亲自参加董事会会议	出席股东大会次数
张吕峥	10	10	0	0	0	否	3
胡燕	10	10	0	0	0	否	3
陈中阳	1	1	0	0	0	否	3
应晶	10	1	9	0	0	否	3
葛波休	10	10	0	0	0	否	3
KWOK WAI ANDY HO（何国伟）	4	1	3	0	0	否	2
叶江	4	1	3	0	0	否	2
蔡家楣	10	1	9	0	0	否	3
谭青	10	1	9	0	0	否	3
刘海宁	10	1	9	0	0	否	3
凌云	4	1	3	0	0	否	2
赵晔	6	1	5	0	0	否	2

梁建球 (Liang Jianqiu)	4	1	3	0	0	否	1
毛玮芳	4	1	3	0	0	否	1
杨建刚	6	1	5	0	0	否	2

连续两次未亲自出席董事会的说明

不适用。

3、董事对公司有关事项提出异议的情况

董事对公司有关事项是否提出异议

是 否

报告期内董事对公司有关事项未提出异议。

4、董事履行职责的其他说明

董事对公司有关建议是否被采纳

是 否

董事对公司有关建议被采纳或未被采纳的说明

不适用。

九、董事会下设专门委员会在报告期内的情况

委员会名称	成员情况	召开会议次数	召开日期	会议内容	提出的重要意见和建议	其他履行职责的情况	异议事项具体情况（如有）
薪酬与考核委员会	独立董事杨建刚先生、独立董事谭青女士、董事张吕峥先生	1	2023年04月04日	《关于董事、监事及高级管理人员2022年度薪酬的议案》	薪酬与考核委员会严格按照《公司法》《公司章程》《薪酬与考核委员会工作细则》开展工作，勤勉尽责，经过充分沟通讨论，一致同意。	无	无
战略与ESG委员会	独立董事刘海宁、董事张吕峥先生、董事应晶先生、董事胡燕女士、董事梁建球 (Liang Jianqiu) 先生	1	2023年04月04日	1、《关于对外投资的议案》； 2、《关于<2022年度环境、社会及公司治理（ESG）报告>的议案》	战略委员会严格按照《公司法》《公司章程》《战略委员会工作细则》等规章制度开展工作，勤勉尽责，经过充分沟通讨论，一致同	无	无

					意。		
提名委员会	独立董事蔡家楣先生、独立董事杨建刚先生、独立董事刘海宁先生、董事张吕峥先生、董事毛玮芳女士	1	2023年04月04日	《关于2022年度公司董事、监事、高级管理人员任职情况的议案》	提名委员会严格按照《公司法》《公司章程》《提名委员会工作细则》等规章制度开展工作，勤勉尽责，经过充分沟通讨论，一致同意。	无	无
提名委员会	独立董事蔡家楣先生、独立董事杨建刚先生、独立董事刘海宁先生、董事张吕峥先生	2	2023年08月09日	1、《关于公司董事会换届选举暨提名第八届董事会非独立董事候选人的议案》；2、《关于公司董事会换届选举暨提名第八届董事会独立董事候选人的议案》	提名委员会严格按照《公司法》《公司章程》《提名委员会工作细则》等规章制度开展工作，勤勉尽责，经过充分沟通讨论，一致同意。	无	无
			2023年08月25日	1、《关于聘任公司总经理、副总经理、总工程师的议案》；2、《关于聘任董事会秘书的议案》；3、《关于聘任公司财务总监的议案》	提名委员会严格按照《公司法》《公司章程》《提名委员会工作细则》等规章制度开展工作，勤勉尽责，经过充分沟通讨论，一致同意。	无	无
提名委员会	独立董事蔡家楣先生、独立董事凌云先生、独立董事刘海宁先生、董事张吕峥先生、董事叶江先生	1	2023年09月18日	《关于提名公司第八届董事会非独立董事候选人的议案》	提名委员会严格按照《公司法》《公司章程》《提名委员会工作细则》等规章制度开展工作，勤勉尽责，经过充分沟通讨论，一致同意。	无	无

审计委员会	独立董事谭青女士、独立董事蔡家楣先生、董事应晶先生	4	2023年03月30日	1、关于<2022年年度报告及摘要>的议案；2、《关于<2022年度财务决算报告>的议案》；3、《关于2022年年度利润分配预案的议案》；4、《关于续聘财务审计机构的议案》；5、关于公司<2022年度财务审计报告>等议案	审计委员会严格按照《公司法》《公司章程》《审计委员会工作细则》等规章制度开展工作，勤勉尽责，认真审议了议案相关事项并一致同意。	无	无
			2023年04月24日	1、关于公司《2023年第一季度报告》的议案；2、关于公司《第一季度计提资产减值准备说明》的议案	审计委员会严格按照《公司法》《公司章程》《审计委员会工作细则》等规章制度开展工作，勤勉尽责，认真审议了议案相关事项并一致同意。	无	无
			2023年08月28日	1、《关于公司<2023年半年度报告全文及摘要>的议案》；2、《关于<2023年半年度募集资金存放与使用情况的专项报告>的议案》；3、《关于2023年上半年度计提信用减值准备和资产减值准备的议案》等议案	审计委员会严格按照《公司法》《公司章程》《审计委员会工作细则》等规章制度开展工作，勤勉尽责，认真审议了议案相关事项并一致同意。	无	无

			2023 年 10 月 23 日	1、关于公司 2023 年第三季度报告的议案； 2、《关于 2023 年第三季度计提信用减值准备和资产减值准备的议案》	审计委员会严格按照《公司法》《公司章程》《审计委员会工作细则》等规章制度开展工作，勤勉尽责，认真审议了议案相关事项并一致同意。	无	无
--	--	--	------------------	--	---	---	---

十、监事会工作情况

监事会在报告期内的监督活动中发现公司是否存在风险

是 否

监事会对报告期内的监督事项无异议。

十一、公司员工情况

1、员工数量、专业构成及教育程度

报告期末母公司在职员工的数量（人）	2,468
报告期末主要子公司在职员工的数量（人）	1,291
报告期末在职员工的数量合计（人）	3,759
当期领取薪酬员工总人数（人）	3,759
母公司及主要子公司需承担费用的离退休职工人数（人）	9
专业构成	
专业构成类别	专业构成人数（人）
生产人员	1,901
销售人员	320
技术人员	1,336
财务人员	42
行政人员	160
合计	3,759
教育程度	
教育程度类别	数量（人）
博士	5
硕士	121
本科	2,374
大专及以下	1,259
合计	3,759

2、薪酬政策

公司薪酬政策坚持与岗位价值相匹配的基本原则，同时兼顾技术与专业化能力的差别化对待，根据不同类别岗位职级制定相应的薪酬等级体系，在每个岗位职级内根据其技术能力、专业化能力水平确定对应的薪酬。

公司需遵守《深圳证券交易所上市公司自律监管指引第3号——行业信息披露》中的“软件与信息技术服务业”的披露要求

2023 年度公司计入成本部分的职工薪酬总额 21,346.89 万元，占公司本期营业成本的 24.91%。2023 年末公司技术人员数量 1,336 人，与上年同期相比无重大变动。

3、培训计划

人力资源一直是公司的核心战略资源，公司坚持“以人为本”的人才方针，不断完善人力资源管理体系建设。公司始终非常重视企业员工的发展，每年根据各部门自身情况，经过需求调查以及往年的培训结果反馈，编制各部门年度培训计划，并报人力资源部备案。公司人力资源部每年根据需求制定对相关岗位人员的年度培训计划，报公司批准后执行。

4、劳务外包情况

适用 不适用

十二、公司利润分配及资本公积金转增股本情况

报告期内利润分配政策，特别是现金分红政策的制定、执行或调整情况

适用 不适用

报告期内，公司按照中国证监会、深圳证券交易所及《公司章程》的相关规定实施股东大会审议通过的利润分配方案，利润分派政策或方案未变更。

现金分红政策的专项说明	
是否符合公司章程的规定或股东大会决议的要求：	是
分红标准和比例是否明确和清晰：	是
相关的决策程序和机制是否完备：	是
独立董事是否履职尽责并发挥了应有的作用：	是
公司未进行现金分红的，应当披露具体原因，以及下一步为增强投资者回报水平拟采取的举措：	是
中小股东是否有充分表达意见和诉求的机会，其合法权益是否得到了充分保护：	是
现金分红政策进行调整或变更的，条件及程序是否合规、透明：	不适用

公司报告期利润分配预案及资本公积金转增股本预案与公司章程和分红管理办法等的相关规定一致

是 否 不适用

公司报告期利润分配预案及资本公积金转增股本预案符合公司章程等的相关规定。

本年度利润分配及资本公积金转增股本情况

每 10 股送红股数（股）	0
每 10 股派息数（元）（含税）	0.1
每 10 股转增数（股）	0

分配预案的股本基数（股）	1,544,426,492
现金分红金额（元）（含税）	15,444,264.92
以其他方式（如回购股份）现金分红金额（元）	30,985,281.00
现金分红总额（含其他方式）（元）	46,429,545.92
可分配利润（元）	945,567,359.51
现金分红总额（含其他方式）占利润分配总额的比例	100.00%
本次现金分红情况	
公司发展阶段不易区分但有重大资金支出安排的，进行利润分配时，现金分红在本次利润分配中所占比例最低应达到 20%	
利润分配或资本公积金转增预案的详细情况说明	
经天健会计师事务所（特殊普通合伙）审计，公司 2023 年度实现净利润 45,687,075.62 元，其中母公司实现净利润-47,211,941.29 元，根据《公司章程》规定，按 10%提取法定盈余公积金 0 元后，当年实现未分配利润为-47,211,941.29 元，加上年初可供未分配利润 1,008,194,729.92 元，扣除 2023 年 5 月已实施的 2022 年度利润分配 15,468,480.24 元，加上其他综合收益结转留存收益 53,051.12 元，公司截至 2023 年 12 月 31 日可供分配利润为人民币 945,567,359.51 元，资本公积金人民币 1,660,979,352.00 元。 经统筹考虑公司资金使用情况，2023 年利润分配预案为：以公司总股本剔除回购证券专用账户的股份为基数，向全体股东每 10 股派发现金股利 0.1 元（含税），不送红股，不以公积金转增股本，剩余未分配利润结转以后年度分配。	

公司报告期内盈利且母公司可供股东分配利润为正但未提出现金红利分配预案

适用 不适用

十三、公司股权激励计划、员工持股计划或其他员工激励措施的实施情况

适用 不适用

1、股权激励

（一）2019 年限制性股票激励计划

根据公司 2019 年第三次临时股东大会审议并通过的《关于公司〈2019 年限制性股票激励计划（草案）〉及其摘要的议案》，公司向包括公司及其下属分、子公司的董事、高级管理人员、中层管理人员、核心技术（业务）人员授予限制性股票。首次限制性股票授予日为 2019 年 11 月 13 日，授予数量为 1,123.75 万股，上市日期为 2019 年 12 月 5 日；预留部分限制性股票授予日为 2020 年 4 月 29 日，授予数量为 239.82 万股，上市日期为 2020 年 9 月 7 日。

1、2023 年 1 月 12 日，公司 2019 年度限制性股票激励计划首次授予部分第三个解锁期解锁的限制性股票上市流通，本次解除限售的限制性股票数量为 5,936,288 股，占公司当时总股本的比例为 0.38%。具体内容详见公司在巨潮资讯网站（www.cninfo.com.cn）披露的公告（公告编号：2023-001）。

（二）2022 年限制性股票激励计划

根据公司 2022 年第三次临时股东大会审议并通过的《关于〈创业慧康科技股份有限公司 2022 年限制性股票激励计划（草案）〉及其摘要的议案》，公司向包括公司（含下属分、子公司）的董事，高级管理人员、核心管理人员、中层管理人员及核心骨干员工授予第二类限制性股票。首次限制性股票授予日为 2022 年 12 月 30 日，授予数量为 34,800,000 股。

1、2023 年 6 月 5 日，公司第七届董事会第二十八次会议和第七届监事会第二十二次会议审议通过了《关于向 2022 年限制性股票激励计划激励对象授予预留部分限制性股票的议案》，确定以 2023 年 6 月 5 日为预留授予日，以 4.45 元/股向符合授予条件的 19 激励对象授予 720 万股第二类限制性股票。监事会对预留授予激励对象名单进行了核实并发表了核查意见。具体内容详见公司在巨潮资讯网站（www.cninfo.com.cn）披露的公告（公告编号：2023-031）。

董事、高级管理人员获得的股权激励

适用 不适用

单位：股

姓名	职务	年初持有股票期权数量	报告期新授予股票期权数量	报告期内可行权股数	报告期内已行权股数	报告期内已行权股数行权价格（元/股）	期末持有股票期权数量	报告期末市价（元/股）	期初持有限制性股票数量	本期已解锁股份数量	报告期新授予限制性股票数量	限制性股票的授予价格（元/股）	期末持有限制性股票数量
张吕峥	董事长	0	0	0	0	0	0	6.55	0	0	0	4.08	0
胡燕	董事、董事会秘书	0	0	0	0	0	0	6.55	46,800	46,800	0	4.08	0
陈中阳	董事、总经理	0	0	0	0	0	0	6.55	0	0	3,500,000	4.45	0
高春蓉	总工程师、副总经理	0	0	0	0	0	0	6.55	46,800	46,800	0	4.45	0
余小益	副总经理	0	0	0	0	0	0	6.55	46,800	46,800	0	4.08	0
陈锦剑	财务总监	0	0	0	0	0	0	6.55	35,100	35,100	0	4.08	0
合计	--	0	0	0	0	--	0	--	175,500	175,500	3,500,000	--	0
备注（如有）	不适用。												

高级管理人员的考评机制及激励情况

公司建立了完善的高级管理人员绩效考评体系和薪酬制度，高级管理人员的工作绩效与其收入直接挂钩。高级管理人员的聘任公开、透明，符合法律法规的规定。公司董事会下设薪酬和考核委员会协同公司人力资源部负责对公司董事、监事及高级管理人员进行绩效考核的实施。

2、员工持股计划的实施情况

适用 不适用

3、其他员工激励措施

适用 不适用

公司需遵守《深圳证券交易所上市公司自律监管指引第3号——行业信息披露》中的“软件与信息技术服务业”的披露要求

十四、报告期内的内部控制制度建设及实施情况

1、内部控制建设及实施情况

报告期内，公司进一步完善内控制度建设，梳理完善董事会审计委员会及内部审计部门的职能职责，强化在董事会领导下行使监督权，加强内审部门对公司内部控制制度执行情况的监督力度，提高内部控制管理工作的深度和广度。

目前，公司已按照上市公司规范要求建立了权责明确、相互制衡的公司治理结构和监督有效的内控制度，并严格依法规范运作。报告期内，公司不断健全内控体系，修订了《投资者关系管理制度 2021 年 4 月》《〈内幕信息知情人登记管理制度 2023 年 4 月〉》。目前公司内控运行机制有效，达到了内部控制预期目标，保障了公司及全体股东的利益。

2、报告期内发现的内部控制重大缺陷的具体情况

□是 否

十五、公司报告期内对子公司的管理控制情况

公司名称	整合计划	整合进展	整合中遇到的问题	已采取的解决措施	解决进展	后续解决计划
兰州远腾软件科技有限公司	收购 51% 股权	已完成	无	不适用	不适用	不适用

十六、内部控制评价报告或内部控制审计报告

1、内控评价报告

内部控制评价报告全文披露日期	2024 年 04 月 12 日	
内部控制评价报告全文披露索引	《2023 年度内部控制自我评价报告》详见刊登于中国证监会指定的创业板信息披露网站（巨潮网）	
纳入评价范围单位资产总额占公司合并财务报表资产总额的比例	100.00%	
纳入评价范围单位营业收入占公司合并财务报表营业收入的比例	100.00%	
缺陷认定标准		
类别	财务报告	非财务报告
定性标准	①公司董事、监事和高级管理人员舞弊；②公司更正已公布的财务报告；③注册会计师发现当期财务报告存在重大错报，而内部控制在运行过程中未能发现该错报；④董事会及相关机构对内部控制的监督无效。	定性标准即涉及业务性质的严重程度，公司根据其直接或潜在负面影响的性质、影响的范围等因素确定的非财务报告内部控制缺陷评价的定性标准如下：下列迹象表明非财务报告内部控制可能存在重大缺陷：①公司重大决策缺乏决策程序或程序严重不合理且造成重大损失；②公司人员因内部控制原因违反国家法律法规，并给公司造成重大损失和严重不利影响；③公司经营活动严重违反国家法律法规；④重要业务长期缺乏制度控制或制度系统性失效；⑤内部控制评价的结果是重大缺陷但未得到整改。
定量标准	重大缺陷：错报金额≥资产总额的	公司根据缺陷造成直接财产损失占公

	1%；重要缺陷：资产总额的 0.5%≤错报金额<资产总额的 1%；一般缺陷：错报金额<资产总额的 0.5%。	司资产总额的比率确定非财务报告内部控制缺陷评价的定量标准，标准参照财务报告内控缺陷定量标准。
财务报告重大缺陷数量（个）		0
非财务报告重大缺陷数量（个）		0
财务报告重要缺陷数量（个）		0
非财务报告重要缺陷数量（个）		0

2、内部控制审计报告或鉴证报告

不适用

十七、上市公司治理专项行动自查问题整改情况

公司本着实事求是的原则，根据中国证券监督管理委员会上市公司治理专项自查清单填报要求，严格对照《公司法》《证券法》等有关法律法规以及《公司章程》等内部规章制度，对照专项活动的自查事项进行了自查，共涉及七方面共计 119 个问答，公司认真梳理填报，完成了专项自查工作。通过本次自查，公司认为公司治理符合《公司法》《证券法》等法律法规的要求，公司治理结构完善，运作规范，不存在重大问题的失误和需要整改的情况。

第五节 环境和社会责任

一、重大环保问题

上市公司及其子公司是否属于环境保护部门公布的重点排污单位

是 否

报告期内因环境问题受到行政处罚的情况

公司或子公司名称	处罚原因	违规情形	处罚结果	对上市公司生产经营的影响	公司的整改措施
无	无	无	无	无	无

参照重点排污单位披露的其他环境信息

公司一直专注于医疗卫生行业的信息化建设业务，目前主要产品分为医疗卫生信息化应用软件产品服务、医疗卫生互联网应用产品及服务、医疗卫生智慧物联网应用产品及服务，不存在污染环境的情形。

在报告期内为减少其碳排放所采取的措施及效果

适用 不适用

未披露其他环境信息的原因

不适用。

二、社会责任情况

报告期内社会责任履行情况详见公司于 2024 年 4 月 13 日在巨潮资讯网上披露的《创业慧康科技股份有限公司 2023 年度可持续发展报告暨环境、社会与公司治理（ESG）报告》。

三、巩固拓展脱贫攻坚成果、乡村振兴的情况

公司自觉担负社会责任，踊跃投身于公益慈善事业。2023 年 1 月，公司向杭州高新开发区（滨江）慈善总会捐款五万元作为 2023 年春风行动帮扶资金。

第六节 重要事项

一、承诺事项履行情况

1、公司实际控制人、股东、关联方、收购人以及公司等承诺相关方在报告期内履行完毕及截至报告期末尚未履行完毕的承诺事项

适用 不适用

承诺事由	承诺方	承诺类型	承诺内容	承诺时间	承诺期限	履行情况
资产重组所作承诺	葛航	关于同业竞争、关联交易、资金占用方面的承诺	<p>一、关于避免同业竞争的承诺 1、在本承诺签署之日，本人及所控制的公司和拥有权益的公司均未生产、开发任何与创业软件产品构成竞争或可能竞争的产品，未直接或间接经营任何与创业软件经营的业务构成竞争或可能竞争的业务，也未参与投资任何与创业软件生产的产品或经营的业务构成竞争或可能竞争的其他企业。2、自本承诺签署之日起，本人及所控制的公司和拥有权益的公司将不生产、开发任何与创业软件产品构成竞争或可能竞争的产品，不直接或间接经营任何与创业软件经营的业务构成竞争或可能竞争的业务，不参与投资任何与创业软件生产的产品或经营的业务构成竞争或可能竞争的其他企业。3、自本承诺签署之日起，如创业软件进一步拓展其产品 and 业务范围，本人及所控制的公司和拥有权益的公司将不与创业软件拓展后的产品和业务相竞争；若与创业软件拓展后的产品和业务相竞争，本人及所控制的公司和拥有权益的公司将采取以下方式避免同业竞争：①停止生产或经营相竞争的产品和业务；②将相竞争的业务纳入创业软件经营；③向无关联关系的第三方转让该业务。4、如本承诺未被遵守，本人将向创业软件赔偿一切直接或间接损失。二、关于减少和规范关联交易的承诺 1、本人及本人控制的其他企业（如有）与上市公司及其控股子公司之间已存在及将来不可避免发生的关联交易事项，保证遵循市场交易的公平原则即正常的商业条款与上市公司及其控股子公司发生交易。如未按市场交易的公平原则与上市公司及其控股子公司发生交易，而给上市公司及其控股子公司造成损失或已经造成损失，由本人承担赔偿责任。2、本人将善意履行作为上市公司股东的义务，充分尊重上市公司的独立法人地位，保障上市公司独立经营、自主决策。本人将严格按照中国《公司法》以及上市公司的公司章程的规定，促使经本人提名的上市公司董事（如有）依法履行其应尽的诚信和勤勉责任。3、本人以及本人控股或实际控制的其他公司或者其他企业或经济组织（以下统称“本人的关联企业”，如有），将来尽可能避免与上市公司发生关联交易。4、本人及本人的关联企业承诺不以借款、代偿债务、代垫款项或者其他方式占用上市公司资金，也不要求上市公司为本人及本人的关联企业违规担保。5、如果上市公司在今后的经营活动中必须与本人或本人的关联企业发生不可避免的关联交易，本人将促使此等交易严格按照国家有关法律法规、上市公司章程和上市公司的有关规定履行有关程序，在上市公司股东大会对关联交易进行表决时，本人严格履行回避表决的义务；与上市公司依法签订协议，及时进行信息披露；保证按照正常的商业条件进行，且本人及本人的关联企业将不会要求或接受上市公司给予比在任何一项市场公平交易中第三者更优惠的条件，保证不通过关联交易损害上市公司及其他股东的合法权益。6、本人及本人的关联企业将严格和善意地履行其与上市公司签订的各种关联交易协议。本人及本人的关联企业将不会向上市公司谋求任何超出上述协议规定以外的利益或收益。7、如违反上述承诺给上市公司造成损失，本人将向上市公</p>	2016年08月12日	长期	正常履行

	<p>宁波铜粟投资管理有限公司；江鑫科技有限公司；周建新</p>	<p>关于同业竞争、关联交易、资金占用方面的承诺</p>	<p>司作出赔偿。</p> <p>一、关于避免同业竞争的承诺本承诺人现就有关避免同业竞争事宜作出确认、承诺和保证如下：1、慧康物联与上市公司重组后，非经上市公司董事会和/或股东大会书面同意，本公司/本人不单独或与他人，以任何形式（包括但不限于投资、并购、联营、合资、合作、合伙、承包或租赁经营、参股）直接或间接从事或参与或协助从事或参与任何与慧康物联及其控制的企业目前及今后进行的金融自助设备维保业务构成或可能构成竞争的业务或活动；2、慧康物联与上市公司重组后，本公司/本人承诺将不会以任何形式支持上市公司、慧康物联及其控制的企业以外的他人从事与上市公司、慧康物联及其控制的企业目前及今后进行的金融自助设备维保业务构成或可能构成竞争的业务及以其他方式参与（不论直接或间接）任何与上市公司、慧康物联及其控制的企业目前及今后进行的金融自助设备维保业务构成竞争或可能构成竞争的业务或活动；3、慧康物联与上市公司重组后，本公司/本人如有任何与慧康物联金融自助设备维保的竞争性业务机会，应立即通知上市公司，并将在本公司/本人合法权利范围内竭尽全力地首先促使该业务机会以不亚于提供给本公司/本人的条件提供给上市公司；4、本公司/本人将充分尊重上市公司及慧康物联的独立法人地位，保障上市公司、慧康物联及其控制的企业的独立经营、自主决策；5、本公司/本人承诺不以现在于慧康物联任职职位或未来可能于上市公司所任职位便利谋求不正当利益，进而损害上市公司、慧康物联其他股东的权益。如因本公司或本公司控制/本人或本人控制的其他企业违反上述声明与承诺而导致上市公司、慧康物联及其控制的企业的权益受到损害的，本公司/本人将对因违反承诺给上市公司、慧康物联造成的损失，以现金形式进行充分赔偿；6、本承诺自签署之日起生效，生效后即构成对本公司/本人有约束力的法律文件。如违反本承诺，本公司/本人愿意承担法律责任；7、本承诺在本公司/本人直接或间接持有上市公司股份期间内持续有效且不可变更或撤销。二、关于减少和规范关联交易的承诺为减少并规范本承诺人及所控制的企业与创业慧康之间的关联交易，本承诺人现作出确认、承诺和保证如下：1、本人/本公司及本人/本公司控制的企业（如有）与上市公司及其控股子公司之间已存在及将来不可避免发生的关联交易事项，保证遵循市场交易的公平原则即正常的商业条款与上市公司及其控股子公司发生交易。如未按市场交易的公平原则与上市公司及其控股子公司发生交易，而给上市公司及其控股子公司造成损失或已经造成损失，由本人/本公司承担赔偿责任；2、本人/本公司将善意履行作为上市公司股东的义务，充分尊重上市公司的独立法人地位，保障上市公司独立经营、自主决策。本人/本公司将严格按照中国《公司法》以及上市公司的公司章程的规定，促使经本人/本公司提名的上市公司董事（如有）依法履行其应尽的诚信和勤勉责任；3、本人/本公司以及本人/本公司控股或实际控制的其他公司或者其他企业或经济组织（以下统称“本人/本公司的关联企业”，如有），将来尽可能避免与上市公司发生关联交易；4、本人/本公司及本人/本公司的关联企业承诺不以借款、代偿债务、代垫款项或者其他方式占用上市公司资金，也不要求上市公司为本人/本公司及本人/本公司的关联企业进行违规担保；5、如果上市公司在今后的经营活动中必须与本人/本公司或本人/本公司的关联企业发生不可避免的关联交易，本人/本公司将促使此等交易严格按照国家有关法律法规、上市公司章程和上市公司的有关规定履行有关程序，在上市公司股东大会对关联交易进行表决时，本人/本公司严格履行回避表决的义务；与上市公司依法签订协议，及时进行信息披露；保证按照正常的商业条件进行，且本人/本公司及本人/本公司的关联企业将不会要求或接受上市公司给予比在任何一项市场公平交易中第三者更优惠的条件，保证不通过关联交易损害上市公司及其他股东的合法权益；6、本人/本公司及本人/本公司的关联企业将严格和善意地履行其与上市公司签订的各种关联交易</p>	<p>2016年08月12日</p>	<p>长期</p>	<p>正常履行</p>
--	----------------------------------	------------------------------	---	--------------------	-----------	-------------

			协议。本人/本公司及本人/本公司的关联企业将不会向上市公司谋求任何超出上述协议规定以外的利益或收益；7、如违反上述承诺给上市公司造成损失，本人/本公司将向上市公司作出赔偿。三、关于不存在资金占用情形的承诺慧康物联实际控制人周建新承诺：截至本承诺出具日，本人及本人控制的其他企业不存在对杭州慧康物联网科技有限公司非经营性资金占用的情形。			
首次公开发行或再融资时承诺	葛航	股份减持承诺	1、本人将严格遵守公司本次发行上市前其做出的股份限售安排和自愿锁定的承诺，在锁定期满后两年内进行减持的，合计减持数量不超过公司本次发行上市时本人所持公司股份的 10%（如因送股、资本公积金转增股本的，则须按照深圳证券交易所的有关规定进行调整，下同）。2、本人在锁定期满后两年内进行减持时，减持价格（如因派息、送股、资本公积金转增股本、增发新股等原因除权、除息的，则须按照深圳证券交易所的有关规定进行调整，下同）不低于本次公开发行的发行价格。3、本人在减持公司股份前，应提前 3 个交易日公告，并按照深圳证券交易所的规则及时、准确、完整地履行信息披露义务。4、本人将根据相关法律法规及深圳证券交易所规则，结合证券市场情况、公司股票走势及公开信息、承诺人需要等情况，自主决策、择机进行减持。5、本人在减持公司股份时应符合相关法律法规及深圳证券交易所的相关规则要求，减持方式包括但不限于交易所集中竞价交易方式、大宗交易方式、协议转让方式等。6、在上述承诺履行期间，本人职务变更、离职等原因不影响承诺的效力。	2014 年 06 月 20 日	长期	正常履行
	葛航	关于同业竞争、关联交易、资金占用方面的承诺	1、截至本承诺函出具之日，除已经披露的情形外，本人（包括本人所控制的公司）与发行人之间不存在其他关联交易。本人不利用实际控制人的地位影响发行人的独立性、故意促使发行人对与本人（包括本人所控制的公司）的任何关联交易采取任何行动、故意促使发行人的股东大会或董事会作出侵犯其他股东合法权益的决议。如果发行人必须与本人（包括本人所控制的公司）发生任何关联交易，则本人承诺将促使上述交易按照公平合理和正常商业交易的条件进行。本人（包括本人所控制的公司）将不会要求或接受发行人给予比在任何一项市场公平交易中第三者更优惠的条件。2、本人（包括本人所控制的公司）将严格和善意地履行与发行人签订的各种关联交易协议。本人（包括本人所控制的公司）承诺将不会向发行人谋求任何超出上述协议规定以外的利益或收益。3、本人对上述承诺的真实性及合法性负全部法律责任，如果本人（包括本人所控制的公司）违反上述声明、保证与承诺，并造成发行人经济损失的，本人同意赔偿相应的损失。4、本承诺将持续有效，直至本人不再作为发行人的实际控制人。	2012 年 03 月 18 日	长期	正常履行
	葛航	关于同业竞争、关联交易、资金占用方面的承诺	（1）在本承诺函签署之日，本人及所控制的公司和拥有权益的公司均未生产、开发任何与创业慧康产品构成竞争或可能竞争的产品，未直接或间接经营任何与创业慧康经营的业务构成竞争或可能竞争的业务，也未参与投资任何与创业慧康生产的产品或经营的业务构成竞争或可能竞争的其他企业。（2）自本承诺函签署之日起，本人及所控制的公司和拥有权益的公司将不生产、开发任何与创业慧康产品构成竞争或可能竞争的产品，不直接或间接经营任何与创业慧康经营的业务构成竞争或可能竞争的业务，不参与投资任何与创业慧康生产的产品或经营的业务构成竞争或可能竞争的其他企业。（3）自本承诺函签署之日起，如创业慧康进一步拓展其产品和业务范围，本人及所控制的公司和拥有权益的公司将不与创业慧康拓展后的产品和业务相竞争；若与创业慧康拓展后的产品和业务相竞争，本人及所控制的公司和拥有权益的公司将采取以下方式避免同业竞争：①停止生产或经营相竞争的产品和业务；②将相竞争的业务纳入创业慧康经营；③向无关联关系的第三方转让该业务。（4）如本承诺函未被遵守，将向创业慧康赔偿一切直接或间接损失。	2012 年 03 月 16 日	长期	正常履行
	创业慧康	其他承诺	关于首次公开发行股票填补被摊薄即期回报的措施及承诺：1、提高募集资金使用效率，加强募集资金管理本次募集资金到位，有助于进	2014 年 06	长期	正常履行

科技 股份 有限 公司	一步增强公司的资本实力，满足公司经营的资金需求，优化公司财务结构，综合提升公司的盈利能力。同时，公司将根据相关法规和公司《募集资金使用管理办法》的要求，严格管理募集资金使用，保证募集资金按照原定用途得到充分有效利用。2、推动主营业务的优化升级，提高公司市场竞争力和持续盈利能力公司主营业务为面向医疗卫生行业提供医疗卫生信息化应用软件和基于信息技术的系统集成服务。目前，公司在医疗卫生信息化建设领域已形成较强的竞争力，依托业已形成的综合优势，通过技术改造实现核心产品的升级换代和研发、服务体系的优化升级，从而提升公司的技术开发能力、客户服务能力，提高核心产品的市场竞争能力和持续盈利能力。3、严格执行公司既定的分红政策，保证公司股东的利益回报公司上市后适用的《公司章程（草案）》明确了利润分配尤其是现金分红的具体条件、比例、分配形式等，完善了公司利润分配的决策程序和机制以及利润分配政策的调整原则，加强了对中小投资者的利益保护，公司本次发行完成并上市后将严格执行相关利润分配政策。	月 20 日		
承诺是否按时履行		是		
如承诺超期未履行完毕的，应当详细说明未完成履行的具体原因及下一步的工作计划		不适用。		

2、公司资产或项目存在盈利预测，且报告期仍处在盈利预测期间，公司就资产或项目达到原盈利预测及其原因做出说明

适用 不适用

二、控股股东及其他关联方对上市公司的非经营性占用资金情况

适用 不适用

公司报告期不存在控股股东及其他关联方对上市公司的非经营性占用资金。

三、违规对外担保情况

适用 不适用

公司报告期无违规对外担保情况。

四、董事会对最近一期“非标准审计报告”相关情况的说明

适用 不适用

五、董事会、监事会、独立董事（如有）对会计师事务所本报告期“非标准审计报告”的说明

适用 不适用

六、董事会关于报告期会计政策、会计估计变更或重大会计差错更正的说明

适用 不适用

2022 年 11 月 30 日，财政部发布了准则解释第 16 号，根据财政部要求，“关于单项交易产生的资产和负债相关的递延所得税不适用初始确认豁免的会计处理”内容自 2023 年 1 月 1 日起施行。对于因适用准则解释第 16 号的单项交易而确

认的租赁负债和使用权资产，产生应纳税暂时性差异和可抵扣暂时性差异的，公司按照准则解释第 16 号和《企业会计准则第 18 号——所得税》的规定进行追溯调整。

公司自 2023 年 1 月 1 日起执行财政部颁布的《企业会计准则解释第 16 号》“关于单项交易产生的资产和负债相关的递延所得税不适用初始确认豁免的会计处理”规定，对在首次执行该规定的财务报表列报最早期间的期初至首次执行日之间发生的适用该规定的单项交易按该规定进行调整。对在首次执行该规定的财务报表列报最早期间的期初因适用该规定的单项交易而确认的租赁负债和使用权资产，以及确认的弃置义务相关预计负债和对应的相关资产，产生应纳税暂时性差异和可抵扣暂时性差异的，按照该规定和《企业会计准则第 18 号——所得税》的规定，将累积影响数调整财务报表列报最早期间的期初留存收益及其他相关财务报表项目。

七、与上年度财务报告相比，合并报表范围发生变化的情况说明

适用 不适用

2023 年因非同一控制下企业合并新增兰州远腾软件科技有限公司、天津展华科技发展有限公司、温州城市智慧健康有限公司及浙江一山智慧研究院有限公司；因设立新增广州云湾慧康科技有限公司。

中山市蓝天电脑有限公司、杭州慧心健康科技有限公司因注销，不再纳入合并范围。

八、聘任、解聘会计师事务所情况

现聘任的会计师事务所

境内会计师事务所名称	天健会计师事务所（特殊普通合伙）
境内会计师事务所报酬（万元）	140
境内会计师事务所审计服务的连续年限	16
境内会计师事务所注册会计师姓名	余建耀、彭敏
境内会计师事务所注册会计师审计服务的连续年限	余建耀连续服务年限 5 年，彭敏连续服务年限 2 年

是否改聘会计师事务所

是 否

聘请内部控制审计会计师事务所、财务顾问或保荐人情况

适用 不适用

九、年度报告披露后面临退市情况

适用 不适用

十、破产重整相关事项

适用 不适用

公司报告期末未发生破产重整相关事项。

十一、重大诉讼、仲裁事项

适用 不适用

本年度公司无重大诉讼、仲裁事项。

十二、处罚及整改情况

适用 不适用

公司报告期不存在处罚及整改情况。

十三、公司及其控股股东、实际控制人的诚信状况

适用 不适用

公司及第一大股东不存在未履行的法院生效判决、不存在所负数额较大的债务到期未清偿等情况。

十四、重大关联交易

1、与日常经营相关的关联交易

适用 不适用

公司报告期未发生与日常经营相关的关联交易。

2、资产或股权收购、出售发生的关联交易

适用 不适用

公司报告期未发生资产或股权收购、出售的关联交易。

3、共同对外投资的关联交易

适用 不适用

公司报告期未发生共同对外投资的关联交易。

4、关联债权债务往来

适用 不适用

公司报告期不存在关联债权债务往来。

5、与存在关联关系的财务公司的往来情况

适用 不适用

公司与存在关联关系的财务公司与关联方之间不存在存款、贷款、授信或其他金融业务。

6、公司控股的财务公司与关联方的往来情况

适用 不适用

公司控股的财务公司与关联方之间不存在存款、贷款、授信或其他金融业务。

7、其他重大关联交易

适用 不适用

公司报告期无其他重大关联交易。

十五、重大合同及其履行情况

1、托管、承包、租赁事项情况

(1) 托管情况

适用 不适用

公司报告期不存在托管情况。

(2) 承包情况

适用 不适用

公司报告期不存在承包情况。

(3) 租赁情况

适用 不适用

公司报告期不存在租赁情况。

2、重大担保

适用 不适用

公司报告期不存在重大担保情况。

3、委托他人进行现金资产管理情况

(1) 委托理财情况

适用 不适用

报告期内委托理财概况

单位：万元

具体类型	委托理财的资金来源	委托理财发生额	未到期余额	逾期未收回的金额	逾期未收回理财已计提减值金额
银行理财产品	自有资金	2,800	2,000	0	0
合计		2,800	2,000	0	0

单项金额重大或安全性较低、流动性较差的高风险委托理财具体情况

适用 不适用

委托理财出现预期无法收回本金或存在其他可能导致减值的情形

适用 不适用

(2) 委托贷款情况

适用 不适用

公司报告期不存在委托贷款。

4、其他重大合同

适用 不适用

公司报告期不存在其他重大合同。

十六、其他重大事项的说明

适用 不适用

1、2023年8月9日，公司收到公司董事梁建球（Liang Jianqiu）先生、毛玮芳女士提交的书面辞职报告。梁建球（Liang Jianqiu）先生、毛玮芳女士因个人工作原因申请辞去公司非独立董事职务。同时，梁建球（Liang Jianqiu）先生申请辞去第七届董事会战略与 ESG 委员会委员职务，毛玮芳女士申请辞去第七届董事会提名委员会委员职务。辞去上述职务后，梁建球（Liang Jianqiu）先生、毛玮芳女士不再担任公司任何职务。

公司于 2023 年 8 月 9 日召开第七届董事会第二十九次会议和第七届监事会第二十三次会议，并于 2023 年 8 月 25 日召开 2023 年第一次临时股东大会，审议通过了《关于公司董事会换届选举暨提名第八届董事会非独立董事候选人的议案》《关于公司董事会换届选举暨提名第八届董事会独立董事候选人的议案》和《关于公司监事会换届选举暨提名第八届监事会非职工代表监事候选人的议案》。

2023 年 8 月 25 日，公司召开第八届董事会第一次会议，审议通过了《关于聘任公司总经理、副总经理、总工程师的议案》《关于聘任董事会秘书的议案》和《关于聘任公司财务总监的议案》。公司完成换届选举工作，新的董事、监事、高级管理人员名单详见《关于公司董事会、监事会完成换届选举及聘任公司高级管理人员和证券事务代表的公告》（公告编号：2023-054）。

2023 年 10 月 13 日，公司召开 2023 年第二次临时股东大会，审议通过了《关于提名第八届董事会非独立董事候选人的议案》，同意选举陈中阳先生为第八届董事会非独立董事。

2、2023 年 8 月 22 日，公司召开第七届董事会第三十次会议，审议通过了《关于回购公司股份方案的议案》。公司将自董事会审议通过本回购股份方案之日起不超过 12 个月，使用自有资金通过集中竞价交易方式回购公司发行的人民币普通股（A 股）股票，用于实施员工持股及、或股权激励计划。本次回购的资金总额不低于人民币 3,000.00 万元（含），且不超过人民币 6,000.00 万元（含）。本次回购股份的价格不超过 10.00 元/股（含）回购股份的数量及占公司总股本的比例：按照本次回购金额下限人民币 3,000.00 万元，回购价格上限人民币 10.00 元/股进行测算，回购数量约为 300.00 万股，回购股份比例约占公司总股本的 0.19%；按照本次回购金额上限人民币 6,000.00 万元，回购价格上限人民币 10.00 元/股进行测算，回购数量约为 600 万股，回购股份比例约占公司总股本的 0.39%。具体内容详见《关于回购公司股份方案的公告》（公告编号：2023-046）。

3、2023 年 8 月 25 日，公司披露《关于公司无控股股东及无实际控制人的公告》，本公司控股股东、实际控制人将由葛航先生变更为无控股股东及无实际控制人。具体内容详见《关于公司无控股股东及无实际控制人的公告》（公告编号：2023-050）。

十七、公司子公司重大事项

适用 不适用

第七节 股份变动及股东情况

一、股份变动情况

1、股份变动情况

单位：股

	本次变动前		本次变动增减（+，-）					本次变动后	
	数量	比例	发行新股	送股	公积金转股	其他	小计	数量	比例
一、有限售条件股份	252,745,048	16.31%				-45,269,665	-45,269,665	207,475,383	12.38%
3、其他内资持股	252,745,048	16.31%				-45,269,665	-45,269,665	207,475,383	12.38%
境内自然人持股	252,745,048	16.31%				-45,269,665	-45,269,665	207,475,383	12.38%
二、无限售条件股份	1,296,590,244	83.69%				45,059,065	45,059,065	1,341,649,309	86.61%
1、人民币普通股	1,296,590,244	83.69%				45,059,065	45,059,065	1,341,649,309	86.61%
三、股份总数	1,549,335,292	100.00%				-210,600.00	-210,600.00	1,549,124,692	100.00%

股份变动的原因

适用 不适用

1、2019年限制性股票激励计划首次授予部分解锁情况。2023年1月12日，公司2019年限制性股票激励计划首次授予部分第三个解锁期的解除限售手续已在中国证券登记结算有限责任公司深圳分公司办理完毕。本次解除限售的限制性股票数量为5,936,288股，实际上市流通数量5,620,388股，解除限售的限制性股票上市流通日为2023年1月12日，涉及股东人数275人。具体内容详见公司在巨潮资讯网站（www.cninfo.com.cn）披露的公告（公告编号：2023-001）。

2、2023年2月5日，公司原董事长葛航先生离任满六个月，葛航先生持有股份中的55,129,796股有限售条件股份相应变更为无限售条件股份。

3、限制性股票回购注销情况。2023年5月12日，经中国证券登记结算有限责任公司深圳分公司审核确认，公司210,600股限制性股票回购注销手续已办理完毕。具体内容详见公司在巨潮资讯网站（www.cninfo.com.cn）披露的公告（公告编号：2023-026）。

4、2023年8月25日，公司完成第八届董事会换届选举并重新聘任高级管理人员。根据《深圳证券交易所上市公司自律监管指引第10号——股份变动管理》的规定“上市公司董事、监事和高级管理人员自实际离任之日起六个月内，不得转让公司股份”和“上市公司董监高持有的股份，按75%自动锁定”，离任高级管理人员持有股份中的638,769股无限售条件股份相应变更为有限售条件股份；同时，新聘高级管理人员持有股份中的52,350股无限售条件股份相应变更为有限售条件股份。

股份变动的批准情况

适用 不适用

1、2019 年限制性股票激励计划首次授予部分解锁的审议情况。2022 年 12 月 19 日，公司第七届董事会第二十三次会议和第七届监事会第十七次会议审议通过了《关于 2019 年限制性股票激励计划首次授予部分第三个解锁期解锁条件成就的议案》。董事会认为，公司本次激励计划首次授予部分限制性股票第三个解锁期解锁条件已满足，同意解锁 275 名激励对象第三个解锁期涉及的 593.6288 万股限制性股票，并授权公司证券部办理相关解锁登记手续。具体内容详见公司在巨潮资讯网站（www.cninfo.com.cn）披露的公告（公告编号：2022-083）。

2、限制性股票回购注销的审议情况。2022 年 9 月 20 日及 2022 年 12 月 30 日，公司分别召开第七届董事会第二十次会议和 2022 年第三次临时股东大会，审议通过了《关于对 2019 年限制性股票激励计划部分限制性股票回购注销的议案》，同意取消离职人员郭靖等 10 人的激励对象资格并回购注销其尚未解锁的全部限制性股票共计 19.305 万股，2022 年 12 月 19 日及 2022 年 12 月 30 日，公司分别召开第七届董事会第二十三次会议和 2022 年第三次临时股东大会，审议通过了《关于对 2019 年限制性股票激励计划部分限制性股票回购注销的议案》，同意取消离职人员郑洲 1 人的激励对象资格并回购注销其尚未解锁的全部限制性股票 1.755 万股。

股份变动的过户情况

适用 不适用

股份变动对最近一年和最近一期基本每股收益和稀释每股收益、归属于公司普通股股东的每股净资产等财务指标的影响

适用 不适用

公司认为必要或证券监管机构要求披露的其他内容

适用 不适用

2、限售股份变动情况

适用 不适用

单位：股

股东名称	期初限售股数	本期增加限售股数	本期解除限售股数	期末限售股数	限售原因	解除限售日期
葛航	220,519,182	15,000,000	55,129,796	180,389,386	离任锁定	原定任期届满后六个月内，每年转让的股份不得超过其所持有公司股份总数的 25%。
张吕峥	23,980,153	0	0	23,980,153	高管股份锁定承诺	高管锁定股部分每年按照上年末持有股份数的 25%解除限售。
张崧	598,051	246,150	46,800	797,401	离任锁定	董监高离任后六个月内股份全部锁定。
郁燕萍	511,872	217,424	46,800	682,496	离任锁定	董监高离任后六个月内股份全部锁定。
方宝林	347,343	156,731	40,950	463,124	离任锁定	董监高离任后六个月内股份全部锁定。
孙烈峰	312,790	145,214	40,950	417,054	离任锁定	董监高离任后六个月内股份全部锁定。
胡燕	347,343	46,800	46,800	347,343	高管股份锁定承诺	高管锁定股部分每年按照上年末持有股份数的 25%解除限售。
陈东	146,250	95,550	46,800	195,000	离任锁定	董监高离任后六个月内股份全部锁定。
高春蓉	149,906	46,800	46,800	149,906	高管股份锁定承诺	高管锁定股部分每年按照上年末持有股份数的 25%解除限售。
余小益	46,800	52,350	46,800	52,350	高管股份锁定承诺	高管锁定股部分每年按照上年末持有股份数的 25%解除限售。

其他高管锁定股	1,170	0	0	1,170	高管股份锁定承诺	高管锁定股部分每年按照上年末持有股份数的 25%解除限售。
合计	246,960,860	16,007,019	55,492,496	207,475,383	--	--

二、证券发行与上市情况

1、报告期内证券发行（不含优先股）情况

适用 不适用

2、公司股份总数及股东结构的变动、公司资产和负债结构的变动情况说明

适用 不适用

2023 年 5 月 12 日，经中国证券登记结算有限责任公司深圳分公司审核确认，公司 210,600 股限制性股票回购注销手续已办理完毕，公司总股本由 1,549,335,292 股减至 1,549,124,692 股。

3、现存的内部职工股情况

适用 不适用

三、股东和实际控制人情况

1、公司股东数量及持股情况

单位：股

报告期末普通股股东总数	32,285	年度报告披露日前上一月末普通股股东总数	37,506	报告期末表决权恢复的优先股股东总数（如有）（参见注 9）	0	年度报告披露日前上一月末表决权恢复的优先股股东总数（如有）（参见注 9）	0	持有特别表决权股份的股东总数（如有）	0
持股 5%以上的股东或前 10 名股东持股情况（不含通过转融通出借股份）									
股东名称	股东性质	持股比例	报告期末持股数量	报告期内增减变动情况	持有有限售条件的股份数量	持有无限售条件的股份数量	质押、标记或冻结情况		
							股份状态	数量	
葛航	境内自然人	14.24%	220,519,182.00	0.00	180,389,386.00	40,129,796.00	质押	164,140,000	
飞利浦（中国）投资有限公司	境内非国有法人	10.01%	155,003,087.00	0.00	0.00	155,003,087.00	不适用	0	

浙江鑫粟科技有限公司	境内非国有法人	2.50%	38,743,590.00	- 1218117 0.00	0.00	38,743,590.00	不适用	0
中国银行股份有限公司—华宝中证医疗交易型开放式指数证券投资基金	其他	2.37%	36,769,429.00	3676942 9.00	0.00	36,769,429.00	不适用	0
香港中央结算有限公司	境外法人	2.21%	34,285,697.00	1932535 3.00	0.00	34,285,697.00	不适用	0
张吕峥	境内自然人	1.88%	29,173,538.00	- 2800000 .00	23,980,1 53.00	5,193,385.00	不适用	0
中国工商银行股份有限公司—财通资管价值成长混合型证券投资基金	其他	1.71%	26,506,506.00	- 7061278 .00	0.00	26,506,506.00	不适用	0
大家人寿保险股份有限公司—万能产品	其他	1.39%	21,499,902.00	- 8772940 .00	0.00	21,499,902.00	不适用	0
平安基金—中国平安人寿保险股份有限公司—平安人寿—平安基金权益委托投资1号单一资产管理计划	其他	1.37%	21,184,000.00	- 6114500 .00	0.00	21,184,000.00	不适用	0
中国建设银行股份有限公司—招商3年封闭运作瑞利灵活配置混合型证券投资基金	其他	1.29%	20,000,000.00	1199997 0.00	0.00	20,000,000.00	不适用	0
战略投资者或一般法人因配售新股成为前10名股东的情况（如有）（参见注4）							不适用。	
上述股东关联关系或一致行动的说明							不适用。	
上述股东涉及委托/受托表决权、放弃表决权情况的说明							不适用。	
前10名股东中存在回购专户的特别说明（如有）（参见注10）							不适用。	
前10名无限售条件股东持股情况								
股东名称	报告期末持有无限售条件股份数量	股份种类						
		股份种类	数量					
飞利浦（中国）投资有限公司	155,003,087.00	人民币普通股	155,003,087					
葛航	40,129,796.00	人民币普通股	40,129,796					

浙江鑫粟科技有限公司	38,743,590.00	人民币普通股	38,743,590
中国银行股份有限公司—华宝中证医疗交易型开放式指数证券投资基金	36,769,429.00	人民币普通股	36,769,429
香港中央结算有限公司	34,285,697.00	人民币普通股	34,285,697
中国工商银行股份有限公司—财通资管价值成长混合型证券投资基金	26,506,506.00	人民币普通股	26,506,506
大家人寿保险股份有限公司—万能产品	21,499,902.00	人民币普通股	21,499,902
平安基金—中国平安人寿保险股份有限公司—平安人寿—平安基金权益委托投资 1 号单一资产管理计划	21,184,000.00	人民币普通股	21,184,000
中国建设银行股份有限公司—招商 3 年封闭运作瑞利灵活配置混合型证券投资基金	20,000,000.00	人民币普通股	20,000,000
中国工商银行股份有限公司—兴全绿色投资混合型证券投资基金 (LOF)	18,530,210.00	人民币普通股	18,530,210
前 10 名无限售流通股股东之间，以及前 10 名无限售流通股股东和前 10 名股东之间关联关系或一致行动的说明			不适用。
参与融资融券业务股东情况说明（如有）（参见注 5）			不适用。

前十名股东参与转融通业务出借股份情况

适用 不适用

单位：股

前十名股东参与转融通出借股份情况								
股东名称 (全称)	期初普通账户、信用账户持股		期初转融通出借股份且尚未归还		期末普通账户、信用账户持股		期末转融通出借股份且尚未归还	
	数量合计	占总股本的比例	数量合计	占总股本的比例	数量合计	占总股本的比例	数量合计	占总股本的比例
中国银行股份有限公司—华宝中证医疗交易型开放式指数证券投资基金	0	0.00%	0	0.00%	36,769,429	2.37%	135,400	0.01%

前十名股东较上期发生变化

适用 不适用

单位：股

前十名股东较上期末发生变化情况

股东名称（全称）	本报告期新增/退出	期末转融通出借股份且尚未归还数量		期末股东普通账户、信用账户持股及转融通出借股份且尚未归还的股份数量	
		数量合计	占总股本的比例	数量合计	占总股本的比例
中国银行股份有限公司－华宝中证医疗交易型开放式指数证券投资基金	新增	135,400	0.00%	36,904,829	2.38%
香港中央结算有限公司	新增	0	0.00%	34,285,697	2.21%
中国建设银行股份有限公司－招商3年封闭运作瑞利灵活配置混合型证券投资基金	新增	0	0.00%	20,000,000	1.29%
东方证券股份有限公司－中庚价值先锋股票型证券投资基金	退出	-	-	注 1	注 1
广发证券股份有限公司－中庚小盘价值股票型证券投资基金	退出	-	-	注 1	注 1
基本养老保险基金一二零四组合	退出	-	-	注 1	注 1

注 1：鉴于“东方证券股份有限公司－中庚价值先锋股票型证券投资基金”“广发证券股份有限公司－中庚小盘价值股票型证券投资基金”和“基本养老保险基金一二零四组合”未在中登公司下发的期末前 200 大股东名册中，公司无该数据。

公司是否具有表决权差异安排

适用 不适用

公司前 10 名普通股股东、前 10 名无限售条件普通股股东在报告期内是否进行约定购回交易

是 否

公司前 10 名普通股股东、前 10 名无限售条件普通股股东在报告期内未进行约定购回交易。

2、公司控股股东情况

控股股东性质：无控股主体

控股股东类型：不存在

公司不存在控股股东情况的说明

2023 年 8 月 25 日，公司披露《关于公司无控股股东及无实际控制人的公告》，本公司控股股东、实际控制人将由葛航先生变更为无控股股东及无实际控制人。具体内容详见《关于公司无控股股东及无实际控制人的公告》（公告编号：2023-050）。

控股股东报告期内变更

适用 不适用

新控股股东名称	无控股股东
变更日期	2023 年 08 月 25 日
指定网站查询索引	具体内容详见公司在巨潮资讯网站（www.cninfo.com.cn）披露的《关于公司无控股股东及无实际控制人的公告》（公告编号：2023-050）。
指定网站披露日期	2023 年 08 月 25 日

3、公司实际控制人及其一致行动人

实际控制人性质：无实际控制人

实际控制人类型：不存在

公司不存在实际控制人情况的说明

2023 年 8 月 25 日，公司披露《关于公司无控股股东及无实际控制人的公告》，本公司控股股东、实际控制人将由葛航先生变更为无控股股东及无实际控制人。具体内容详见《关于公司无控股股东及无实际控制人的公告》（公告编号：2023-050）。

公司最终控制层面是否存在持股比例在 10%以上的股东情况

是 否

法人 自然人

最终控制层面持股情况

最终控制层面股东名称	法定代表人/单位负责人	成立日期	组织机构代码	主要经营业务
飞利浦（中国）投资有限公司	KWOK WAI ANDY HO（何国伟）	1990 年 08 月 08 日	9131000 0101691 285W	<p>（一）从事电子工业领域和国家鼓励 and 允许外商投资的其他领域的投资；</p> <p>（二）受皇家飞利浦电子股份有限公司和/或其关联公司（以下简称飞利浦），以及飞利浦在中国已投资或将投资企业（以下简称所投资企业）的书面委托（经董事会一致通过），向其提供下列服务：1、协助或代理飞利浦或所投资企业从国外采购该企业自用的机器设备、办公设备和生产所需原材料、元器件、零部件；2、在国内外市场以经销的方式销售飞利浦或所投资企业生产的产品，并为这些企业的产品和从飞利浦进口的产品提供售后服务；3、为飞利浦或所投资企业提供或安排相关仓储、运输等综合服务；4、为飞利浦或所投资企业提供产品生产、销售和市场开发过程中的技术支持、员工培训、企业内部人事管理等服务；5、协助所投资企业寻求贷款担保；</p> <p>6、在外汇管理部门的同意和监督下，在所投资企业之间平衡外汇；（三）从事电子技术、家用电器及电子产品，照明，母婴用品、日用百货、化妆品和医疗器械领域的研究和开发、培训和其他相关的配套服务；计算机软、硬件（含医疗行业相关计算机软、硬件）的研制、开发、销售、安装、调试和其他相关服务；在中国境内设立科研开发中心或部门，从事新产品及高新技术的研究开发，转让其研究开发成果，并提供相应的技术服务；（四）为飞利浦或所投资企业产品的国内经销商、代理商及与飞利浦签有技术转让协议的国内公司、企业提供或安排相关的技术培训；（五）以代理、经销或设立出口采购机构的方式出口不涉及出口配额、许可证管理的国内商品；（六）提供经营性租赁服务；（七）为公司投资者提供咨询服务，为其关联公司提供与其投资有关的市场信息，投资政策等咨询服务；（八）进口并在国内销售飞利浦的产品；（九）承接境内外企业的服务外包业务；（十）根据有关规定，从事物流配送服务；（十一）经中国银行业监督管理委员会批准，设立财务公司，向所投资企业提供相关财务服务；（十二）经商务部批准，从事境外工程承包业务和境外投资，设立融资租赁公司并提供相关服务；（十三）委托境内其他企业生产/加工公司产品或飞利浦的产品并在国内外销售；（十四）从事家用电器及电子产品、照明产品、母婴用品、日用百货、化妆品及医疗器械设备及相关零部件、配套件的批发、佣金代理（拍卖除外）、零售、进出口并提供市场推广及其他相关配套业务（不涉及国营贸易管理商品，涉及配额、许可证管理的商品，按国家有关规定办理申请）；从事医疗器械科技领域内的技术服务、技术咨询。（十五）以网络销售方式销售家用电器及电子产品，照明产品，母婴用品、日用百货及化妆品。（十六）以专业承包方式从事照明工程；提供用能状态诊断和节能项目设计、改造、融资、运行管理等节能服务。照明设计咨询，节能设计咨询。家用电器、电子产品、照明产品和医疗器械的维修服务。（十七）从事医院管理咨询、投资咨询、企业管理咨询、科技咨询、市场营销咨询、国际经济信息咨询（金融信息除外）及与飞利浦产品和服务相关的咨询。</p>
最终控制层面股东报告期内控制的其他境内外上市公司的股权情况				不适用。

最终控制层面持股情况

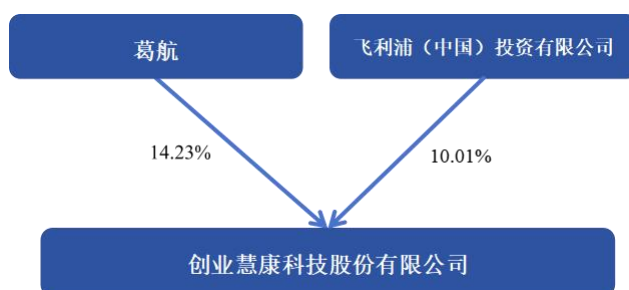
最终控制层面股东姓名	国籍	是否取得其他国家或地区居留权
葛航	中国	否
主要职业及职务	创业慧康科技股份有限公司创始人、浙商大健康专委会副会长、浙江大学校友总会大健康分会秘书长、长江商学院浙江校友会秘书长。现任西湖大学荣誉董事、九三学社西湖大学支社主任委员。	
过去 10 年曾控股的境内外上市公司情况	创业慧康科技股份有限公司	

实际控制人报告期内变更

适用 不适用

原实际控制人名称	葛航
新实际控制人名称	无实际控制人
变更日期	2023 年 08 月 25 日
指定网站查询索引	具体内容详见公司在巨潮资讯网站（www.cninfo.com.cn）披露的《关于公司无控股股东及无实际控制人的公告》（公告编号：2023-050）。
指定网站披露日期	2023 年 08 月 25 日

公司无控股股东、实际控制人，公司与主要股东之间的产权及控制关系的方框图



实际控制人通过信托或其他资产管理方式控制公司

适用 不适用

4、公司控股股东或第一大股东及其一致行动人累计质押股份数量占其所持公司股份数量比例达到 80%

适用 不适用

名称	股东类别	股票质押融资总额（万元）	具体用途	偿还期限	还款资金来源	是否存在偿债或平仓风险	是否影响公司控制权稳定
葛航	第一大股东	55,400	用于生产经营	-	自有或自筹资金	否	不适用

5、其他持股在 10%以上的法人股东

适用 不适用

法人股东名称	法定代表人/单位负责人	成立日期	注册资本	主要经营业务或管理活动
飞利浦（中国）投资有限公司	KWOK WAI ANDY HO (何国伟)	1990 年 08 月 08 日	5620 万美元	（一）从事电子工业领域和国家鼓励和允许外商投资的其他领域的投资；（二）受皇家飞利浦电子股份有限公司和/或其关联公司（以下简称飞利浦），以及飞利浦在中国已投资或将投资企业（以下简称所投资企业）的书面委托（经董事会一致通过），向其提供下列服务：1、协助或代理飞利浦或所投资企业从国外采购该企业自用的机器设备、办公设备和生产所需原材料、元器件、零部件；2、在国内外市场以经销的方式销售飞利浦或所投资企业

				<p>生产的产品，并为这些企业的产品和从飞利浦进口的产品提供售后服务；3、为飞利浦或所投资企业提供或安排相关仓储、运输等综合服务；4、为飞利浦或所投资企业提供产品生产、销售和开发过程中的技术支持、员工培训、企业内部人事管理等服务；5、协助所投资企业寻求贷款担保；</p> <p>6、在外汇管理部门的同意和监督下，在所投资企业之间平衡外汇；（三）从事电子技术、家用电器及电子产品，照明，母婴用品、日用百货、化妆品和医疗器械领域的研究和开发、培训和其他相关的配套服务；计算机软、硬件（含医疗行业相关计算机软、硬件）的研制、开发、销售、安装、调试和其他相关服务；在中国境内设立科研开发中心或部门，从事新产品及高科技的研究开发，转让其研究开发成果，并提供相应的技术服务；（四）为飞利浦或所投资企业产品的国内经营商、代理商及与飞利浦签有技术转让协议的国内公司、企业提供或安排相关的技术培训；（五）以代理、经销或设立出口采购机构的方式出口不涉及出口配额、许可证管理的国内商品；（六）提供经营性租赁服务；（七）为公司投资者提供咨询服务，为其关联公司提供与其投资有关的市场信息，投资政策等咨询服务；（八）进口并在国内销售飞利浦的产品；（九）承接境内外企业的服务外包业务；（十）根据有关规定，从事物流配送服务；（十一）经中国银行业监督管理委员会批准，设立财务公司，向所投资企业提供相关财务服务；（十二）经商务部批准，从事境外工程承包业务和境外投资，设立融资租赁公司并提供相关服务；（十三）委托境内其他企业生产/加工公司产品或飞利浦的产品并在国内外销售；（十四）从事家用电器及电子产品、照明产品、母婴用品、日用百货、化妆品及医疗器械设备及相关零部件、配套件的批发、佣金代理（拍卖除外）、零售、进出口并提供市场推广及其他相关配套业务（不涉及国营贸易管理商品，涉及配额、许可证管理的商品，按国家有关规定办理申请）；从事医疗器械科技领域内的技术服务、技术咨询。（十五）以网络销售方式销售家用电器及电子产品，照明产品，母婴用品、日用百货及化妆品。（十六）以专业承包方式从事照明工程；提供用能状态诊断和节能项目设计、改造、融资、运行管理等节能服务。照明设计咨询，节能设计咨询。家用电器、电子产品、照明产品和医疗器械的维修服务。（十七）从事医院管理咨询、投资咨询、企业管理咨询、科技咨询、市场营销咨询、国际经济信息咨询（金融信息除外）及与飞利浦产品和服务相关的咨询。</p>
--	--	--	--	---

6、控股股东、实际控制人、重组方及其他承诺主体股份限制减持情况

适用 不适用

四、股份回购在报告期的具体实施情况

股份回购的实施进展情况

适用 不适用

方案披露时间	拟回购股份数量（股）	占总股本的比例	拟回购金额（万元）	拟回购期间	回购用途	已回购数量（股）	已回购数量占股权激励计划所涉及的标的股票的比例（如有）
2023年08月	3,000,000 -	0.19% -	3,000-6,000	2023年8月21日-2024	在未来适宜时机用于员工股权激励及、或员工持股计划；若公司	4,698,200	100.00%

21 日	6,000,000	0.39%		年 8 月 20 日	未能在股份回购实施结果暨股份变动公告后 3 年内转让完毕，则将依法履行减少注册资本的程序，未转让股份将被注销（如国家对相关政策作调整，本回购方案按调整后的政策实行）		
------	-----------	-------	--	------------	--	--	--

采用集中竞价交易方式减持回购股份的实施进展情况

适用 不适用

第八节 优先股相关情况

适用 不适用

报告期公司不存在优先股。

第九节 债券相关情况

适用 不适用

第十节 财务报告

一、审计报告

审计意见类型	标准的无保留意见
审计报告签署日期	2024 年 04 月 12 日
审计机构名称	天健会计师事务所（特殊普通合伙）
注册会计师姓名	余建耀、彭敏

审计报告正文

创业慧康科技股份有限公司全体股东：

一、审计意见

我们审计了创业慧康科技股份有限公司（以下简称创业慧康公司）财务报表，包括 2023 年 12 月 31 日的合并及母公司资产负债表，2023 年度的合并及母公司利润表、合并及母公司现金流量表、合并及母公司所有者权益变动表，以及相关财务报表附注。

我们认为，后附的财务报表在所有重大方面按照企业会计准则的规定编制，公允反映了创业慧康公司 2023 年 12 月 31 日的合并及母公司财务状况，以及 2023 年度的合并及母公司经营成果和现金流量。

二、形成审计意见的基础

我们按照中国注册会计师审计准则的规定执行了审计工作。审计报告的“注册会计师对财务报表审计的责任”部分进一步阐述了我们在这些准则下的责任。按照中国注册会计师职业道德守则，我们独立于创业慧康公司，并履行了职业道德方面的其他责任。我们相信，我们获取的审计证据是充分、适当的，为发表审计意见提供了基础。

三、关键审计事项

关键审计事项是我们根据职业判断，认为对本期财务报表审计最为重要的事项。这些事项的应对以对财务报表整体进行审计并形成审计意见为背景，我们不对这些事项单独发表意见。

（一）收入确认

1. 事项描述

相关信息披露详见财务报表附注三（二十五）及五（二）1。

创业慧康公司的营业收入主要来自软件销售、系统集成和技术服务等。2023 年度，创业慧康公司营业收入金额为人民币 161,587.32 万元。根据创业慧康公司与客户签订的销售合同，公司制定了收入确认的具体方法。

由于营业收入是创业慧康公司关键业绩指标之一，可能存在创业慧康公司管理层（以下简称管理层）通过不恰当的收入确认以达到特定目标或预期的固有风险，因此，我们将收入确认确定为关键审计事项。

2. 审计应对

针对收入确认，我们实施的审计程序主要包括：

（1）了解与收入确认相关的关键内部控制，评价这些控制的设计，确定其是否得到执行，并测试相关内部控制的运行有效性；

（2）检查销售合同，了解主要合同条款或条件，评价收入确认方法是否适当；

（3）对营业收入及毛利率按项目实施分析程序，识别是否存在重大或异常波动，并查明波动原因；

（4）选取项目检查相关支持性文件；结合应收账款和合同资产函证，选取项目函证项目收入及项目进度；

（5）实施截止测试，检查收入是否在恰当期间确认；

（6）检查与营业收入相关的信息是否已在财务报表中作出恰当列报。

（二）商誉减值

1. 事项描述

相关信息披露详见财务报表附注三（二十）及五（一）21。

截至 2023 年 12 月 31 日，创业慧康公司商誉账面原值为人民币 111,048.89 万元，减值准备为人民币 14,263.82 万元，账面价值为人民币 96,785.07 万元。

管理层将商誉结合与其相关的资产组或者资产组组合进行减值测试，相关资产组或者资产组组合的可收回金额按照预计未来现金流量现值计算确定。由于商誉金额重大，且商誉减值测试涉及重大管理层判断，我们将商誉减值确定为关键审计事项。

2. 审计应对

针对商誉减值，我们实施的审计程序主要包括：

- （1）了解与商誉减值相关的关键内部控制，评价这些控制的设计，确定其是否得到执行，并测试相关内部控制的运行有效性；
- （2）针对管理层以前年度就预计未来现金流量现值所作估计，复核其结果或者管理层对其作出的后续重新估计；
- （3）评价管理层聘用的外部估值专家的胜任能力、专业素质和客观性；
- （4）评价管理层在减值测试中使用的方法的适当性和一贯性；
- （5）评价管理层在减值测试中使用的重大假设的适当性，复核相关假设是否与总体经济环境、行业状况、经营情况、历史经验、业务活动的其他领域中所使用的相关假设等一致；
- （6）评价管理层在减值测试中使用的数据的适当性、相关性和可靠性，并复核减值测试中有关信息的一致性；
- （7）测试管理层对预计未来现金流量现值的计算是否准确；
- （8）检查与商誉减值相关的信息是否已在财务报表中作出恰当列报。

四、其他信息

管理层对其他信息负责。其他信息包括年度报告中涵盖的信息，但不包括财务报表和我们的审计报告。

我们对财务报表发表的审计意见不涵盖其他信息，我们也不对其他信息发表任何形式的鉴证结论。

结合我们对财务报表的审计，我们的责任是阅读其他信息，在此过程中，考虑其他信息是否与财务报表或我们在审计过程中了解到的情况存在重大不一致或者似乎存在重大错报。

基于我们已执行的工作，如果我们确定其他信息存在重大错报，我们应当报告该事实。在这方面，我们无任何事项需要报告。

五、管理层和治理层对财务报表的责任

管理层负责按照企业会计准则的规定编制财务报表，使其实现公允反映，并设计、执行和维护必要的内部控制，以使财务报表不存在由于舞弊或错误导致的重大错报。

在编制财务报表时，管理层负责评估创业慧康公司的持续经营能力，披露与持续经营相关的事项（如适用），并运用持续经营假设，除非计划进行清算、终止运营或别无其他现实的选择。

创业慧康公司治理层（以下简称治理层）负责监督创业慧康公司的财务报告过程。

六、注册会计师对财务报表审计的责任

我们的目标是对财务报表整体是否不存在由于舞弊或错误导致的重大错报获取合理保证，并出具包含审计意见的审计报告。合理保证是高水平的保证，但并不能保证按照审计准则执行的审计在某一重大错报存在时总能发现。错报可能由于舞弊或错误导致，如果合理预期错报单独或汇总起来可能影响财务报表使用者依据财务报表作出的经济决策，则通常认为错报是重大的。

在按照审计准则执行审计工作的过程中，我们运用职业判断，并保持职业怀疑。同时，我们也执行以下工作：

（一）识别和评估由于舞弊或错误导致的财务报表重大错报风险，设计和实施审计程序以应对这些风险，并获取充分、适当的审计证据，作为发表审计意见的基础。由于舞弊可能涉及串通、伪造、故意遗漏、虚假陈述或凌驾于内部控制之上，未能发现由于舞弊导致的重大错报的风险高于未能发现由于错误导致的重大错报的风险。

（二）了解与审计相关的内部控制，以设计恰当的审计程序，但目的并非对内部控制的有效性发表意见。

（三）评价管理层选用会计政策的恰当性和作出会计估计及相关披露的合理性。

（四）对管理层使用持续经营假设的恰当性得出结论。同时，根据获取的审计证据，就可能导致对创业慧康公司持续经营能力产生重大疑虑的事项或情况是否存在重大不确定性得出结论。如果我们得出结论认为存在重大不确定性，审计准则要求我们在审计报告中提请报表使用者注意财务报表中的相关披露；如果披露不充分，我们应当发表非无保留意见。我们的结论基于截至审计报告日可获得的信息。然而，未来的事项或情况可能导致创业慧康公司不能持续经营。

（五）评价财务报表的总体列报、结构和内容，并评价财务报表是否公允反映相关交易和事项。

（六）就创业慧康公司中实体或业务活动的财务信息获取充分、适当的审计证据，以对财务报表发表审计意见。我们负责指导、监督和执行集团审计，并对审计意见承担全部责任。

我们与治理层就计划的审计范围、时间安排和重大审计发现等事项进行沟通，包括沟通我们在审计中识别出的值得关注的内部控制缺陷。

我们还就已遵守与独立性相关的职业道德要求向治理层提供声明，并与治理层沟通可能被合理认为影响我们独立性的所有关系和其他事项，以及相关的防范措施（如适用）。

在与治理层沟通过的事项中，我们确定哪些事项对本期财务报表审计最为重要，因而构成关键审计事项。我们在审计报告中描述这些事项，除非法律法规禁止公开披露这些事项，或在极少数情形下，如果合理预期在审计报告中沟通某事项造成的负面后果超过在公众利益方面产生的益处，我们确定不应在审计报告中沟通该事项。

天健会计师事务所（特殊普通合伙）
（项目合伙人）

中国注册会计师：

中国·杭州

中国注册会计师：

二〇二四年四月十二日

二、财务报表

财务附注中报表的单位为：元

1、合并资产负债表

编制单位：创业慧康科技股份有限公司

2023 年 12 月 31 日

单位：元

项目	2023 年 12 月 31 日	2023 年 1 月 1 日
流动资产：		
货币资金	1,094,386,640.73	1,478,027,707.71
结算备付金		
拆出资金		
交易性金融资产	20,042,378.08	
衍生金融资产		
应收票据	1,094,589.05	351,500.00
应收账款	1,579,674,434.61	1,390,763,883.83
应收款项融资	1,765,200.00	2,360,995.74

预付款项	17,384,360.92	20,177,511.41
应收保费		
应收分保账款		
应收分保合同准备金		
其他应收款	41,966,970.52	43,901,512.53
其中：应收利息		
应收股利		
买入返售金融资产		
存货	283,234,875.90	262,653,409.63
合同资产	114,085,027.93	113,711,550.61
持有待售资产		
一年内到期的非流动资产		
其他流动资产	1,872,667.05	602,670.88
流动资产合计	3,155,507,144.79	3,312,550,742.34
非流动资产：		
发放贷款和垫款		
债权投资	1,286,058.00	9,857,258.00
其他债权投资		
长期应收款		
长期股权投资	168,980,662.83	209,321,503.09
其他权益工具投资	5,680,408.16	8,106,096.33
其他非流动金融资产	116,835,248.01	129,750,692.59
投资性房地产	2,360,283.20	2,582,208.44
固定资产	303,467,328.02	281,035,163.06
在建工程	285,815,550.28	169,788,017.88
生产性生物资产		
油气资产		
使用权资产	13,346,442.64	8,201,457.35
无形资产	695,912,486.97	599,734,701.43
开发支出	17,224,899.15	21,683,895.44
商誉	967,850,671.60	982,570,156.23
长期待摊费用	2,905,772.22	12,470,421.29
递延所得税资产	53,177,764.91	35,899,924.49
其他非流动资产		
非流动资产合计	2,634,843,575.99	2,471,001,495.62
资产总计	5,790,350,720.78	5,783,552,237.96
流动负债：		
短期借款	7,307,401.39	99,907,916.67
向中央银行借款		
拆入资金		
交易性金融负债	10,200,000.00	

衍生金融负债		
应付票据	34,577,181.10	2,023,512.50
应付账款	641,693,514.13	647,214,320.48
预收款项	75,334.83	98,836.29
合同负债	157,596,511.61	179,362,607.69
卖出回购金融资产款		
吸收存款及同业存放		
代理买卖证券款		
代理承销证券款		
应付职工薪酬	56,795,622.08	51,926,384.06
应交税费	148,133,143.46	126,060,995.72
其他应付款	37,246,917.96	46,298,414.91
其中：应付利息		
应付股利		
应付手续费及佣金		
应付分保账款		
持有待售负债		
一年内到期的非流动负债	3,708,213.42	4,232,022.01
其他流动负债	15,440,792.10	16,382,276.27
流动负债合计	1,112,774,632.08	1,173,507,286.60
非流动负债：		
保险合同准备金		
长期借款		
应付债券		
其中：优先股		
永续债		
租赁负债	8,842,733.23	2,844,486.65
长期应付款		
长期应付职工薪酬		
预计负债		
递延收益	4,848,585.48	4,904,501.84
递延所得税负债	1,227.54	653,190.16
其他非流动负债		
非流动负债合计	13,692,546.25	8,402,178.65
负债合计	1,126,467,178.33	1,181,909,465.25
所有者权益：		
股本	1,549,124,692.00	1,549,335,292.00
其他权益工具		
其中：优先股		
永续债		
资本公积	1,552,788,459.78	1,525,840,677.55
减：库存股	31,000,786.19	858,102.00
其他综合收益	-4,649,410.64	780,753.40

专项储备		
盈余公积	137,526,898.70	137,526,898.70
一般风险准备		
未分配利润	1,402,190,565.46	1,380,917,494.99
归属于母公司所有者权益合计	4,605,980,419.11	4,593,543,014.64
少数股东权益	57,903,123.34	8,099,758.07
所有者权益合计	4,663,883,542.45	4,601,642,772.71
负债和所有者权益总计	5,790,350,720.78	5,783,552,237.96

法定代表人：张吕峥

主管会计工作负责人：陈锦剑

会计机构负责人：陈锦剑

2、母公司资产负债表

单位：元

项目	2023年12月31日	2023年1月1日
流动资产：		
货币资金	623,072,522.55	1,041,749,475.97
交易性金融资产		
衍生金融资产		
应收票据	1,094,589.05	351,500.00
应收账款	1,427,082,461.38	1,274,224,947.48
应收款项融资	1,765,200.00	2,360,995.74
预付款项	6,957,449.90	11,684,231.47
其他应收款	91,050,151.54	75,675,111.60
其中：应收利息		
应收股利		
存货	244,767,324.08	232,494,517.99
合同资产	110,730,006.86	113,043,389.12
持有待售资产		
一年内到期的非流动资产		
其他流动资产		
流动资产合计	2,506,519,705.36	2,751,584,169.37
非流动资产：		
债权投资	1,286,058.00	9,857,258.00
其他债权投资		
长期应收款		
长期股权投资	1,706,593,759.62	1,709,084,041.99
其他权益工具投资	5,680,408.16	8,106,096.33
其他非流动金融资产	116,835,248.01	129,750,692.59
投资性房地产		
固定资产	242,248,783.29	220,437,688.01
在建工程	285,815,550.28	169,788,017.88
生产性生物资产		
油气资产		

使用权资产	10,402,948.32	5,170,992.85
无形资产	609,415,548.02	544,036,109.77
开发支出	19,451,420.20	24,150,248.89
商誉		
长期待摊费用		
递延所得税资产	64,502,277.83	44,886,306.03
其他非流动资产		
非流动资产合计	3,062,232,001.73	2,865,267,452.34
资产总计	5,568,751,707.09	5,616,851,621.71
流动负债：		
短期借款		99,907,916.67
交易性金融负债	10,200,000.00	
衍生金融负债		
应付票据	32,864,478.20	2,023,512.50
应付账款	678,845,552.45	815,455,434.09
预收款项	75,334.83	98,836.29
合同负债	113,022,448.13	157,629,262.12
应付职工薪酬	30,210,064.53	31,859,094.09
应交税费	124,865,226.97	105,447,064.00
其他应付款	295,036,927.20	50,853,066.62
其中：应付利息		
应付股利		
持有待售负债		
一年内到期的非流动负债	2,460,589.45	3,293,850.26
其他流动负债	11,497,816.37	14,801,387.72
流动负债合计	1,299,078,438.13	1,281,369,424.36
非流动负债：		
长期借款		
应付债券		
其中：优先股		
永续债		
租赁负债	7,276,578.10	968,193.05
长期应付款		
长期应付职工薪酬		
预计负债		
递延收益	4,848,585.48	4,904,501.84
递延所得税负债		598,360.67
其他非流动负债		
非流动负债合计	12,125,163.58	6,471,055.56
负债合计	1,311,203,601.71	1,287,840,479.92
所有者权益：		

股本	1,549,124,692.00	1,549,335,292.00
其他权益工具		
其中：优先股		
永续债		
资本公积	1,660,979,352.00	1,634,031,569.77
减：库存股	31,000,786.19	858,102.00
其他综合收益	-4,649,410.64	780,753.40
专项储备		
盈余公积	137,526,898.70	137,526,898.70
未分配利润	945,567,359.51	1,008,194,729.92
所有者权益合计	4,257,548,105.38	4,329,011,141.79
负债和所有者权益总计	5,568,751,707.09	5,616,851,621.71

3、合并利润表

单位：元

项目	2023 年度	2022 年度
一、营业总收入	1,615,873,170.26	1,527,138,670.24
其中：营业收入	1,615,873,170.26	1,527,138,670.24
利息收入		
已赚保费		
手续费及佣金收入		
二、营业总成本	1,442,579,582.31	1,289,556,061.18
其中：营业成本	856,809,373.61	772,938,944.90
利息支出		
手续费及佣金支出		
退保金		
赔付支出净额		
提取保险责任合同准备金净额		
保单红利支出		
分保费用		
税金及附加	12,131,717.88	12,823,967.27
销售费用	129,317,706.52	116,698,142.06
管理费用	207,603,254.58	189,051,982.12
研发费用	247,471,085.49	217,830,336.93
财务费用	-10,753,555.77	-19,787,312.10
其中：利息费用	1,153,959.67	3,196,876.71
利息收入	12,471,518.32	23,082,035.46
加：其他收益	36,512,945.71	37,415,575.24
投资收益（损失以“-”号填列）	14,066,834.41	-15,423,524.77
其中：对联营企业和合营企业的投资收益	4,704,876.50	-4,534,885.17
以摊余成本计量的金融资产终止确认收益		
汇兑收益（损失以“-”号填列）		
净敞口套期收益（损失以“-”号填列）		

公允价值变动收益（损失以“-”号填列）	-12,873,066.50	132,592.71
信用减值损失（损失以“-”号填列）	-128,922,742.74	-120,185,786.83
资产减值损失（损失以“-”号填列）	-39,915,659.02	-91,782,472.67
资产处置收益（损失以“-”号填列）	1,563,345.95	5,163,372.99
三、营业利润（亏损以“-”号填列）	43,725,245.76	52,902,365.73
加：营业外收入	3,251,028.02	3,599,428.07
减：营业外支出	1,608,029.78	1,065,490.98
四、利润总额（亏损总额以“-”号填列）	45,368,244.00	55,436,302.82
减：所得税费用	-318,831.62	14,200,344.58
五、净利润（净亏损以“-”号填列）	45,687,075.62	41,235,958.24
（一）按经营持续性分类		
1.持续经营净利润（净亏损以“-”号填列）	45,687,075.62	41,235,958.24
2.终止经营净利润（净亏损以“-”号填列）		
（二）按所有权归属分类		
1.归属于母公司股东的净利润	36,688,499.59	42,627,271.25
2.少数股东损益	8,998,576.03	-1,391,313.01
六、其他综合收益的税后净额	-5,377,112.92	780,753.40
归属母公司所有者的其他综合收益的税后净额	-5,377,112.92	780,753.40
（一）不能重分类进损益的其他综合收益	-5,377,112.92	780,753.40
1.重新计量设定受益计划变动额		
2.权益法下不能转损益的其他综合收益	-5,004,475.87	5,074,657.07
3.其他权益工具投资公允价值变动	-372,637.05	-4,293,903.67
4.企业自身信用风险公允价值变动		
5.其他		
（二）将重分类进损益的其他综合收益		
1.权益法下可转损益的其他综合收益		
2.其他债权投资公允价值变动		
3.金融资产重分类计入其他综合收益的金额		
4.其他债权投资信用减值准备		
5.现金流量套期储备		
6.外币财务报表折算差额		
7.其他		
归属于少数股东的其他综合收益的税后净额		
七、综合收益总额	40,309,962.70	42,016,711.64
归属于母公司所有者的综合收益总额	31,311,386.67	43,408,024.65
归属于少数股东的综合收益总额	8,998,576.03	-1,391,313.01
八、每股收益		
（一）基本每股收益	0.02	0.03
（二）稀释每股收益	0.02	0.03

法定代表人：张吕峥

主管会计工作负责人：陈锦剑

会计机构负责人：陈锦剑

4、母公司利润表

单位：元

项目	2023 年度	2022 年度
一、营业收入	1,315,341,447.63	1,222,034,056.29
减：营业成本	743,960,169.21	640,211,833.91
税金及附加	9,378,463.40	9,626,555.53
销售费用	105,182,359.67	93,077,728.18

管理费用	171,018,392.68	147,404,598.34
研发费用	210,496,057.15	190,016,014.42
财务费用	-3,017,621.93	-10,377,854.16
其中：利息费用	6,779,318.08	6,331,000.20
利息收入	10,303,563.82	16,753,035.73
加：其他收益	32,677,359.88	33,070,941.43
投资收益（损失以“-”号填列）	10,321,012.96	-9,739,230.46
其中：对联营企业和合营企业的投资收益	5,892,045.97	-4,724,375.80
以摊余成本计量的金融资产终止确认收益（损失以“-”号填列）		
净敞口套期收益（损失以“-”号填列）		
公允价值变动收益（损失以“-”号填列）	-12,915,444.58	132,592.71
信用减值损失（损失以“-”号填列）	-126,937,513.38	-121,532,252.48
资产减值损失（损失以“-”号填列）	-44,165,591.55	-91,762,352.84
资产处置收益（损失以“-”号填列）	-267,712.58	48,198.33
二、营业利润（亏损以“-”号填列）	-62,964,261.80	-37,706,923.24
加：营业外收入		
减：营业外支出	1,471,628.82	897,232.16
三、利润总额（亏损总额以“-”号填列）	-64,435,890.62	-38,604,155.40
减：所得税费用	-17,223,949.33	-11,375,420.72
四、净利润（净亏损以“-”号填列）	-47,211,941.29	-27,228,734.68
（一）持续经营净利润（净亏损以“-”号填列）	-47,211,941.29	-27,228,734.68
（二）终止经营净利润（净亏损以“-”号填列）		
五、其他综合收益的税后净额	-5,377,112.92	780,753.40
（一）不能重分类进损益的其他综合收益	-5,377,112.92	780,753.40
1.重新计量设定受益计划变动额		
2.权益法下不能转损益的其他综合收益	-5,004,475.87	5,074,657.07
3.其他权益工具投资公允价值变动	-372,637.05	-4,293,903.67
4.企业自身信用风险公允价值变动		
5.其他		
（二）将重分类进损益的其他综合收益		
1.权益法下可转损益的其他综合收益		
2.其他债权投资公允价值变动		
3.金融资产重分类计入其他综合收益的金额		
4.其他债权投资信用减值准备		
5.现金流量套期储备		
6.外币财务报表折算差额		
7.其他		
六、综合收益总额	-52,589,054.21	-26,447,981.28
七、每股收益：		
（一）基本每股收益		
（二）稀释每股收益		

5、合并现金流量表

单位：元

项目	2023 年度	2022 年度
----	---------	---------

一、经营活动产生的现金流量：		
销售商品、提供劳务收到的现金	1,442,051,423.82	1,459,038,900.72
客户存款和同业存放款项净增加额		
向中央银行借款净增加额		
向其他金融机构拆入资金净增加额		
收到原保险合同保费取得的现金		
收到再保业务现金净额		
保户储金及投资款净增加额		
收取利息、手续费及佣金的现金		
拆入资金净增加额		
回购业务资金净增加额		
代理买卖证券收到的现金净额		
收到的税费返还	29,514,691.78	34,111,914.19
收到其他与经营活动有关的现金	23,960,165.09	43,273,544.25
经营活动现金流入小计	1,495,526,280.69	1,536,424,359.16
购买商品、接受劳务支付的现金	514,815,486.41	576,689,952.53
客户贷款及垫款净增加额		
存放中央银行和同业款项净增加额		
支付原保险合同赔付款项的现金		
拆出资金净增加额		
支付利息、手续费及佣金的现金		
支付保单红利的现金		
支付给职工以及为职工支付的现金	527,390,209.24	525,753,757.14
支付的各项税费	91,097,619.43	135,336,566.76
支付其他与经营活动有关的现金	204,381,316.81	153,770,122.03
经营活动现金流出小计	1,337,684,631.89	1,391,550,398.46
经营活动产生的现金流量净额	157,841,648.80	144,873,960.70
二、投资活动产生的现金流量：		
收回投资收到的现金	38,268,832.71	50,070,851.87
取得投资收益收到的现金	4,821,158.01	4,407,816.60
处置固定资产、无形资产和其他长期资产收回的现金净额	5,114,785.68	9,874,187.69
处置子公司及其他营业单位收到的现金净额		830,992.40
收到其他与投资活动有关的现金	103,600,000.00	187,300,000.00
投资活动现金流入小计	151,804,776.40	252,483,848.56
购建固定资产、无形资产和其他长期资产支付的现金	391,835,903.08	319,706,693.23
投资支付的现金		45,000,000.00
质押贷款净增加额		
取得子公司及其他营业单位支付的现金净额	34,530,751.50	
支付其他与投资活动有关的现金	117,100,000.00	187,000,000.00
投资活动现金流出小计	543,466,654.58	551,706,693.23
投资活动产生的现金流量净额	-391,661,878.18	-299,222,844.67
三、筹资活动产生的现金流量：		
吸收投资收到的现金		
其中：子公司吸收少数股东投资收到的现金		
取得借款收到的现金	77,300,000.00	97,322,500.00
收到其他与筹资活动有关的现金		4,371,700.00
筹资活动现金流入小计	77,300,000.00	101,694,200.00
偿还债务支付的现金	170,000,000.00	

分配股利、利润或偿付利息支付的现金	16,066,238.99	46,756,663.31
其中：子公司支付给少数股东的股利、利润		
支付其他与筹资活动有关的现金	47,583,397.97	36,605,623.44
筹资活动现金流出小计	233,649,636.96	83,362,286.75
筹资活动产生的现金流量净额	-156,349,636.96	18,331,913.25
四、汇率变动对现金及现金等价物的影响		
五、现金及现金等价物净增加额	-390,169,866.34	-136,016,970.72
加：期初现金及现金等价物余额	1,477,596,364.71	1,613,613,335.43
六、期末现金及现金等价物余额	1,087,426,498.37	1,477,596,364.71

6、母公司现金流量表

单位：元

项目	2023 年度	2022 年度
一、经营活动产生的现金流量：		
销售商品、提供劳务收到的现金	1,116,165,567.52	1,107,538,362.74
收到的税费返还	27,601,407.73	31,737,140.08
收到其他与经营活动有关的现金	25,240,732.91	30,914,614.54
经营活动现金流入小计	1,169,007,708.16	1,170,190,117.36
购买商品、接受劳务支付的现金	647,923,294.75	417,525,424.46
支付给职工以及为职工支付的现金	447,455,796.94	438,455,876.45
支付的各项税费	55,066,317.27	89,491,011.87
支付其他与经营活动有关的现金	132,047,259.03	76,910,562.81
经营活动现金流出小计	1,282,492,667.99	1,022,382,875.59
经营活动产生的现金流量净额	-113,484,959.83	147,807,241.77
二、投资活动产生的现金流量：		
收回投资收到的现金	38,268,832.71	50,070,851.87
取得投资收益收到的现金	4,311,951.33	6,829,901.34
处置固定资产、无形资产和其他长期资产收回的现金净额	1,142,876.12	256,156.00
处置子公司及其他营业单位收到的现金净额	417,015.66	1,940,000.00
收到其他与投资活动有关的现金	35,782,013.70	71,943,409.07
投资活动现金流入小计	79,922,689.52	131,040,318.28
购建固定资产、无形资产和其他长期资产支付的现金	365,917,520.74	291,386,844.75
投资支付的现金		11,450,000.00
取得子公司及其他营业单位支付的现金净额	50,554,500.00	
支付其他与投资活动有关的现金	53,793,129.49	85,782,013.70
投资活动现金流出小计	470,265,150.23	388,618,858.45
投资活动产生的现金流量净额	-390,342,460.71	-257,578,540.17
三、筹资活动产生的现金流量：		
吸收投资收到的现金		
取得借款收到的现金	70,000,000.00	97,322,500.00
收到其他与筹资活动有关的现金	274,828,483.18	32,401,003.16
筹资活动现金流入小计	344,828,483.18	129,723,503.16
偿还债务支付的现金	170,000,000.00	0.00
分配股利、利润或偿付利息支付的现金	15,505,813.57	46,394,464.09
支付其他与筹资活动有关的现金	80,379,011.27	58,884,988.15
筹资活动现金流出小计	265,884,824.84	105,279,452.24
筹资活动产生的现金流量净额	78,943,658.34	24,444,050.92
四、汇率变动对现金及现金等价物的影响		
五、现金及现金等价物净增加额	-424,883,762.20	-85,327,247.48
加：期初现金及现金等价物余额	1,041,414,624.72	1,126,741,872.20

六、期末现金及现金等价物余额	616,530,862.52	1,041,414,624.72
----------------	----------------	------------------

7、合并所有者权益变动表

本期金额

单位：元

项目	2023 年度														
	归属于母公司所有者权益													少数 股东 权益	所有 者权 益合 计
	股本	其他权益工具			资本 公积	减： 库存 股	其他 综合 收益	专项 储备	盈余 公积	一般 风险 准备	未分 配利 润	其他	小计		
	优先 股	永续 债	其他												
一、上年 期末 余额	1,54 9,33 5,29 2.00				1,52 5,84 0,67 7.55	858, 102. 00	780, 753. 40		137, 526, 898. 70		1,38 0,91 7,49 4.99		4,59 3,54 3,01 4.64	8,09 9,75 8.07	4,60 1,64 2,77 2.71
加： ：会 计政 策变 更															
期差 错更 正															
他															
二、本 年期 初余 额	1,54 9,33 5,29 2.00				1,52 5,84 0,67 7.55	858, 102. 00	780, 753. 40		137, 526, 898. 70		1,38 0,91 7,49 4.99		4,59 3,54 3,01 4.64	8,09 9,75 8.07	4,60 1,64 2,77 2.71
三、本 期增 减变 动金 额（ 减少 以“ -” 号填 列）	- 210, 600. 00				26,9 47,7 82.2 3	30,1 42,6 84.1 9	- 5,43 0,16 4.04				21,2 73,0 70.4 7		12,4 37,4 04.4 7	49,8 03,3 65.2 7	62,2 40,7 69.7 4
（一） 综合 收益 总额							- 5,37 7,11 2.92				36,6 88,4 99.5 9		31,3 11,3 86.6 7	8,99 8,57 6.03	40,3 09,9 62.7 0
（二） 所有 者投 入和 减	- 210, 600. 00				26,9 47,7 82.2 3	30,1 42,6 84.1 9							- 3,40 5,50 1.96		- 3,40 5,50 1.96

少资本														
1. 所有者投入的普通股	- 210, 600. 00				- 647, 502. 00	- 858, 102. 00								
2. 其他权益工具持有者投入资本														
3. 股份支付计入所有者权益的金额					27,5 95,2 84.2 3						27,5 95,2 84.2 3		27,5 95,2 84.2 3	
4. 其他						31,0 00,7 86.1 9					- 31,0 00,7 86.1 9		- 31,0 00,7 86.1 9	
(三) 利润分配										- 15,4 68,4 80.2 4		- 15,4 68,4 80.2 4	- 15,4 68,4 80.2 4	
1. 提取盈余公积														
2. 提取一般风险准备														
3. 对所有者(或股东)的分配										- 15,4 68,4 80.2 4		- 15,4 68,4 80.2 4	- 15,4 68,4 80.2 4	
4. 其他														

(四) 所有者权益内部结转							-				53,0				
							53,0				51.1				
							2				2				
1. 资本公积转增资本(或股本)															
2. 盈余公积转增资本(或股本)															
3. 盈余公积弥补亏损															
4. 设定受益计划变动额结转留存收益															
5. 其他综合收益结转留存收益							-				53,0				
							53,0				51.1				
							2				2				
6. 其他															
(五) 专项储备															
1. 本期提取															

2. 本期使用															
(六) 其他													40,804,789.24	40,804,789.24	
四、本期期末余额	1,549,124,692.00				1,552,788,459.78	31,000,786.19	-4,649,410.64		137,526,898.70		1,402,190,565.46		4,605,980,419.11	57,903,123.34	4,663,883,524.45

上期金额

单位：元

项目	2022 年度														
	归属于母公司所有者权益													少数股东权益	所有者权益合计
	股本	其他权益工具			资本公积	减：库存股	其他综合收益	专项储备	盈余公积	一般风险准备	未分配利润	其他	小计		
	优先股	永续债	其他												
一、上年期末余额	1,549,787,692.00				1,524,889,111.68	35,293,394.52			137,529,254.21		1,384,889,157.58		4,561,801,820.95	37,497.68	4,599,796.63
加：会计政策变更									-2,355.51		-105,303.08		-107,658.59	3,373.16	-104,285.43
期差错更正															
其他															
二、本年期初余额	1,549,787,692.00				1,524,889,111.68	35,293,394.52			137,526,898.70		1,384,783,854.50		4,561,694,162.36	37,501.34	4,599,195,120.12
三、本期增减变动金额（减少以“—”号填列）	-452,400.00				951,565.87	-34,435,292.52	780,753.40				-3,866,359.51		31,848,852.28	-29,401.57	2,447,261.51
(一) 综合收							780,753.40				42,627.27		43,408.024.6	-1,391.31	42,016,711.6

益总额											5		5	3.01	4	
(二) 所有者投入和减少资本	-													-	11,1	
	452,400.00				809,610.76	34,435,292.52								34,792,503.28	23,688,397.51	11,104,105.77
1. 所有者投入的普通股	-				-	34,435,292.52								32,431,726.02		32,431,726.02
2. 其他权益工具持有者投入资本																
3. 股份支付计入所有者权益的金额					3,042,379.75									3,042,379.75		3,042,379.75
4. 其他					-681,602.49									-681,602.49	23,688,397.51	-24,370,000.00
(三) 利润分配											-		-			-
											46,493,630.76		46,493,630.76			46,493,630.76
1. 提取盈余公积																
2. 提取一般风险准备																
3. 对所有者											-46,493,630.76		-46,493,630.76			-46,493,630.76

(或 股东) 的分配											30.7 6		30.7 6		30.7 6
4. 其他															
(四) 所有者 权益 内部 结转															
1. 资本 公积 转增 资本 (或 股本)															
2. 盈余 公积 转增 资本 (或 股本)															
3. 盈余 公积 弥补 亏损															
4. 设定 受益 计划 变动 额结 转留 存收 益															
5. 其他 综合 收益 结转 留存 收益															
6. 其他															

(五) 专项储备															
1. 本期提取															
2. 本期使用															
(六) 其他					141,955.11							141,955.11	-4,321.880.25	-4,179.925.14	
四、本期期末余额	1,549,335.292.00				1,525,840.677.55	858,102.00	780,753.40		137,526,898.70		1,380,917,494.99	4,593,543,014.64	8,099,758.07	4,601,642,772.71	

8、母公司所有者权益变动表

本期金额

单位：元

项目	2023 年度											
	股本	其他权益工具			资本公积	减：库存股	其他综合收益	专项储备	盈余公积	未分配利润	其他	所有者权益合计
		优先股	永续债	其他								
一、上年期末余额	1,549,335,292.00				1,634,031,569.77	858,102.00	780,753.40		137,526,898.70	1,008,194,729.92		4,329,011,141.79
加：会计政策变更												
期差错更正												
其他												
二、本年期初余额	1,549,335,292.00				1,634,031,569.77	858,102.00	780,753.40		137,526,898.70	1,008,194,729.92		4,329,011,141.79
三、本期增减	-210,600.00				26,947,782.23	30,142,684.19	-5,430,164.04			-62,627,370.4		-71,463,036.4

变动金额 (减少以 “-”号 填列)										1		1
(一) 综合收益总额							- 5,377, 112.92			- 47,211 ,941.2 9		- 52,589 ,054.2 1
(二) 所有者投入和减少资本	- 210,60 0.00				26,947 ,782.2 3	30,142 ,684.1 9						- 3,405, 501.96
1. 所有者投入的普通股	- 210,60 0.00				- 647,50 2.00	- 858,10 2.00						
2. 其他权益工具持有者投入资本												
3. 股份支付计入所有者权益的金额					27,595 ,284.2 3							27,595 ,284.2 3
4. 其他						31,000 ,786.1 9						- 31,000 ,786.1 9
(三) 利润分配										- 15,468 ,480.2 4		- 15,468 ,480.2 4
1. 提取盈余公积												
2. 对所有										- 15,468		- 15,468

者 (或 股东) 的分配											,480.2 4		,480.2 4
3. 其他													
(四) 所有者 权益 内部 结转													
1. 资本公 积转 增资本 (或 股本)													
2. 盈 余公 积转 增资本 (或 股本)													
3. 盈 余公 积弥 补亏 损													
4. 设 定受 益计 划变 动额 结转 留存 收益													
5. 其 他综 合收 益结 转留 存收 益													
6. 其他													

(五) 专项储备												
1. 本期提取												
2. 本期使用												
(六) 其他												
四、本期期末余额	1,549,124,692.00				1,660,979,352.00	31,000,786.19	-4,649,410.64		137,526,898.70	945,567,359.51		4,257,548,105.38

上期金额

单位：元

项目	2022 年度											
	股本	其他权益工具			资本公积	减：库存股	其他综合收益	专项储备	盈余公积	未分配利润	其他	所有者权益合计
		优先股	永续债	其他								
一、上年期末余额	1,549,787,692.00				1,632,398,401.41	35,293,394.52			137,529,254.21	1,081,938,294.94		4,366,360,248.04
加：会计政策变更									-2,355.51	-21,199.58		-23,555.09
期差错更正												
其他												
二、本年期初余额	1,549,787,692.00				1,632,398,401.41	35,293,394.52			137,526,898.70	1,081,917,095.36		4,366,336,692.95
三、本期增减变动金额（减少以	-452,400.00				1,633,168.36	-34,435,292.52	780,753.40			-73,722,365.44		-37,325,551.16

“一”号 填列)												
(一) 综合收 益总 额							780,75 3.40				- 27,228 ,734.6 8	- 26,447 ,981.2 8
(二) 所有 者投 入和 减少 资本	- 452,40 0.00				1,491, 213.25	- 34,435 ,292.5 2						35,474 ,105.7 7
1. 所 有者 投入 的普 通股	- 452,40 0.00				- 1,551, 166.50	- 34,435 ,292.5 2						32,431 ,726.0 2
2. 其 他权 益工 具持 有者 投入 资本												
3. 股 份支 付计 入所 有者 权益 的金 额					3,042, 379.75							3,042, 379.75
4. 其 他												
(三) 利 润分 配											- 46,493 ,630.7 6	- 46,493 ,630.7 6
1. 提 取盈 余公 积												
2. 对 所有 者 (或 股 东) 的分											- 46,493 ,630.7 6	- 46,493 ,630.7 6

配												
3. 其他												
(四) 所有者权益内部结转												
1. 资本公积转增资本 (或股本)												
2. 盈余公积转增资本 (或股本)												
3. 盈余公积弥补亏损												
4. 设定受益计划变动额结转留存收益												
5. 其他综合收益结转留存收益												
6. 其他												
(五) 专项储备												
1. 本												

期提取												
2. 本期使用												
(六) 其他					141,955.11							141,955.11
四、本期期末余额	1,549,335,292.00				1,634,031,569.77	858,102.00	780,753.40		137,526,898.70	1,008,194,729.92		4,329,011,141.79

三、公司基本情况

创业慧康科技股份有限公司（以下简称公司或本公司）系经浙江省人民政府企业上市工作领导小组《关于同意变更设立杭州创业软件股份有限公司的批复》（浙上市〔2002〕33号）批准，由杭州创业软件集团有限公司以2002年3月31日的净资产为基准整体变更设立，于2002年6月27日在浙江省工商行政管理局登记注册，总部位于浙江省杭州市。公司现持有统一社会信用代码为9133000025393934X6的营业执照，注册资本1,549,124,692.00元，股份总数1,549,124,692股（每股面值1元）。其中，有限售条件的流通股份A股207,475,383股；无限售条件的流通股份A股1,341,649,309股。公司股票已于2015年5月14日在深圳证券交易所挂牌交易。

本公司属于软件行业。主要业务包括软件销售、系统集成和技术服务等。

本财务报表业经公司2024年4月12日八届五次董事会批准对外报出。

四、财务报表的编制基础

1、编制基础

本公司财务报表以持续经营为编制基础。

2、持续经营

本公司不存在导致对报告期末起12个月内的持续经营能力产生重大疑虑的事项或情况。

五、重要会计政策及会计估计

具体会计政策和会计估计提示：

重要提示：本公司根据实际生产经营特点针对金融工具减值、固定资产折旧、使用权资产折旧、无形资产摊销、开发支出资本化、收入确认等交易或事项制定了具体会计政策和会计估计。

1、遵循企业会计准则的声明

本公司所编制的财务报表符合企业会计准则的要求，真实、完整地反映了公司的财务状况、经营成果和现金流量等有关信息。

2、会计期间

会计年度自公历 1 月 1 日起至 12 月 31 日止。

3、营业周期

公司经营业务的营业周期较短，以 12 个月作为资产和负债的流动性划分标准。

4、记账本位币

采用人民币为记账本位币。

5、重要性标准确定方法和选择依据

适用 不适用

项目	重要性标准
重要的单项计提坏账准备的应收账款	公司将单项计提坏账准备的应收账款金额超过资产总额 0.5%的计提坏账准备的应收账款认定为重要应收账款。
重要的核销应收账款	公司将单项应收账款核销金额超过资产总额 0.5%的核销的应收账款认定为重要应收账款。
重要的账龄超过 1 年的预付款项	公司将单项预付款项金额超过资产总额 0.5%的预付款项认定为重要预付款项。
重要的其他应收款坏账准备收回	公司将单项其他应收款坏账准备收回金额超过资产总额 0.5%的收回的其他应收款坏账准备认定为重要其他应收款坏账准备收回。
重要的核销其他应收款	公司将单项其他应收款核销金额超过资产总额 0.5%的核销的其他应收款认定为重要其他应收款。
重要的债权投资	公司将单项债权投资金额超过资产总额 0.5%的债权投资认定为重要债权投资。
重要的在建工程项目	公司将单项在建工程项目金额超过资产总额 0.5%的在建工程项目认定为重要在建工程项目。
重要的账龄超过 1 年的应付账款	公司将单项应付账款金额超过资产总额 0.5%的应付账款认定为重要应付账款。
重要的账龄超过 1 年或逾期的预收款项	公司将单项预收款项金额超过资产总额 0.5%的预收款项认定为重要预收款项。
重要的账龄超过 1 年的合同负债	公司将单项预收款项金额超过资产总额 0.5%的预收款项认定为重要合同负债。
重要的账龄超过 1 年的其他应付款	公司将单项合同负债金额超过资产总额 0.5%的合同负债认定为重要合同负债。
重要的投资活动现金流量	公司将投资活动现金流量金额超过资产总额 10%的投资活动现金流量认定为重要投资活动现金流量。
重要的资本化研发项目	公司将单项资本化研发项目金额超过资产总额 0.5%的资本化研发项目认定为重要资本化研发项目。
重要的子公司、非全资子公司	公司将利润总额或资产总额超过集团利润总额或资产总额的 15%的子公司确定为重要子公司、重要非全资子公司。
重要的合营企业、联营企业	公司将利润总额或资产总额超过集团利润总额或资产总额的 15%的合营企业、联营企业确定为重要的合营企业、联营企业。

6、同一控制下和非同一控制下企业合并的会计处理方法

1、同一控制下企业合并的会计处理方法

公司在企业合并中取得的资产和负债，按照合并日被合并方在最终控制方合并财务报表中的账面价值计量。公司按照被合并方所有者权益在最终控制方合并财务报表中的账面价值份额与支付的合并对价账面价值或发行股份面值总额的差额，调整资本公积；资本公积不足冲减的，调整留存收益。

2、非同一控制下企业合并的会计处理方法

公司在购买日对合并成本大于合并中取得的被购买方可辨认净资产公允价值份额的差额，确认为商誉；如果合并成本小于合并中取得的被购买方可辨认净资产公允价值份额，首先对取得的被购买方各项可辨认资产、负债及或有负债的公允价值以及合并成本的计量进行复核，经复核后合并成本仍小于合并中取得的被购买方可辨认净资产公允价值份额的，其差额计入当期损益。

7、控制的判断标准和合并财务报表的编制方法

(1) 控制的判断

拥有对被投资方的权力，通过参与被投资方的相关活动而享有可变回报，并且有能力运用对被投资方的权力影响其可变回报金额的，认定为控制。

(2) 合并财务报表的编制方法

母公司将其控制的所有子公司纳入合并财务报表的合并范围。合并财务报表以母公司及其子公司的财务报表为基础，根据其他有关资料，由母公司按照《企业会计准则第 33 号——合并财务报表》编制。

8、合营安排分类及共同经营会计处理方法

1. 合营安排分为共同经营和合营企业。

2. 当公司为共同经营的合营方时，确认与共同经营中利益份额相关的下列项目：

- (1) 确认单独所持有的资产，以及按持有份额确认共同持有的资产；
- (2) 确认单独所承担的负债，以及按持有份额确认共同承担的负债；
- (3) 确认出售公司享有的共同经营产出份额所产生的收入；
- (4) 按公司持有份额确认共同经营因出售资产所产生的收入；
- (5) 确认单独所发生的费用，以及按公司持有份额确认共同经营发生的费用。

9、现金及现金等价物的确定标准

列示于现金流量表中的现金是指库存现金以及可以随时用于支付的存款。现金等价物是指企业持有的期限短、流动性强、易于转换为已知金额现金、价值变动风险很小的投资。

10、外币业务和外币报表折算

外币交易在初始确认时，采用交易发生日即期汇率的近似汇率折算为人民币金额。资产负债表日，外币货币性项目采用资产负债表日即期汇率折算，因汇率不同而产生的汇兑差额，除与购建符合资本化条件资产有关的外币专门借款本金及利息的汇兑差额外，计入当期损益；以历史成本计量的外币非货币性项目仍采用交易发生日即期汇率的近似汇率折算，不改变其人民币金额；以公允价值计量的外币非货币性项目，采用公允价值确定日的即期汇率折算，差额计入当期损益或其他综合收益。

11、金融工具

1. 金融资产和金融负债的分类

金融资产在初始确认时划分为以下三类：（1）以摊余成本计量的金融资产；（2）以公允价值计量且其变动计入其他综合收益的金融资产；（3）以公允价值计量且其变动计入当期损益的金融资产。

金融负债在初始确认时划分为以下四类：（1）以公允价值计量且其变动计入当期损益的金融负债；（2）金融资产转移不符合终止确认条件或继续涉入被转移金融资产所形成的金融负债；（3）不属于上述（1）或（2）的财务担保合同，以及不属于上述（1）并以低于市场利率贷款的贷款承诺；（4）以摊余成本计量的金融负债。

2. 金融资产和金融负债的确认依据、计量方法和终止确认条件

（1）金融资产和金融负债的确认依据和初始计量方法

公司成为金融工具合同的一方时，确认一项金融资产或金融负债。初始确认金融资产或金融负债时，按照公允价值计量；对于以公允价值计量且其变动计入当期损益的金融资产和金融负债，相关交易费用直接计入当期损益；对于其他类别的金融资产或金融负债，相关交易费用计入初始确认金额。但是，公司初始确认的应收账款未包含重大融资成分或公司不考虑未超过一年的合同中的融资成分的，按照《企业会计准则第 14 号——收入》所定义的交易价格进行初始计量。

（2）金融资产的后续计量方法

1) 以摊余成本计量的金融资产

采用实际利率法，按照摊余成本进行后续计量。以摊余成本计量且不属于任何套期关系的一部分的金融资产所产生的利得或损失，在终止确认、重分类、按照实际利率法摊销或确认减值时，计入当期损益。

2) 以公允价值计量且其变动计入其他综合收益的债务工具投资

采用公允价值进行后续计量。采用实际利率法计算的利息、减值损失或利得及汇兑损益计入当期损益，其他利得或损失计入其他综合收益。终止确认时，将之前计入其他综合收益的累计利得或损失从其他综合收益中转出，计入当期损益。

3) 以公允价值计量且其变动计入其他综合收益的权益工具投资

采用公允价值进行后续计量。获得的股利（属于投资成本收回部分的除外）计入当期损益，其他利得或损失计入其他综合收益。终止确认时，将之前计入其他综合收益的累计利得或损失从其他综合收益中转出，计入留存收益。

4) 以公允价值计量且其变动计入当期损益的金融资产

采用公允价值进行后续计量，产生的利得或损失（包括利息和股利收入）计入当期损益，除非该金融资产属于套期关系的一部分。

（3）金融负债的后续计量方法

1) 以公允价值计量且其变动计入当期损益的金融负债

此类金融负债包括交易性金融负债（含属于金融负债的衍生工具）和指定为以公允价值计量且其变动计入当期损益的金融负债。对于此类金融负债以公允价值进行后续计量。因公司自身信用风险变动引起的指定为以公允价值计量且其变动计入当期损益的金融负债的公允价值变动金额计入其他综合收益，除非该处理会造成或扩大损益中的会计错配。此类金融负债产生的其他利得或损失（包括利息费用、除因公司自身信用风险变动引起的公允价值变动）计入当期损益，除非该金融负债属于套期关系的一部分。终止确认时，将之前计入其他综合收益的累计利得或损失从其他综合收益中转出，计入留存收益。

2) 金融资产转移不符合终止确认条件或继续涉入被转移金融资产所形成的金融负债

按照《企业会计准则第 23 号——金融资产转移》相关规定进行计量。

3) 不属于上述 1) 或 2) 的财务担保合同，以及不属于上述 1) 并以低于市场利率贷款的贷款承诺

在初始确认后按照下列两项金额之中的较高者进行后续计量：① 按照金融工具的减值规定确定的损失准备金额；② 初始确认金额扣除按照《企业会计准则第 14 号——收入》相关规定所确定的累计摊销额后的余额。

4) 以摊余成本计量的金融负债

采用实际利率法以摊余成本计量。以摊余成本计量且不属于任何套期关系的一部分的金融负债所产生的利得或损失，在终止确认、按照实际利率法摊销时计入当期损益。

（4）金融资产和金融负债的终止确认

1) 当满足下列条件之一时，终止确认金融资产：

① 收取金融资产现金流量的合同权利已终止；

② 金融资产已转移，且该转移满足《企业会计准则第 23 号——金融资产转移》关于金融资产终止确认的规定。

2) 当金融负债（或其一部分）的现时义务已经解除时，相应终止确认该金融负债（或该部分金融负债）。

3. 金融资产转移的确认依据和计量方法

公司转移了金融资产所有权上几乎所有的风险和报酬的，终止确认该金融资产，并将转移中产生或保留的权利和义务单独确认为资产或负债；保留了金融资产所有权上几乎所有的风险和报酬的，继续确认所转移的金融资产。公司既没有转移也没有保留金融资产所有权上几乎所有的风险和报酬的，分别下列情况处理：（1）未保留对该金融资产控制的，终止确认该金融资产，并将转移中产生或保留的权利和义务单独确认为资产或负债；（2）保留了对该金融资产控制的，按照继续涉入所转移金融资产的程度确认有关金融资产，并相应确认有关负债。

金融资产整体转移满足终止确认条件的，将下列两项金额的差额计入当期损益：（1）所转移金融资产在终止确认日的账面价值；（2）因转移金融资产而收到的对价，与原直接计入其他综合收益的公允价值变动累计额中对应终止确认部分的金额（涉及转移的金融资产为以公允价值计量且其变动计入其他综合收益的债务工具投资）之和。转移了金融资产的一部分，且该被转移部分整体满足终止确认条件的，将转移前金融资产整体的账面价值，在终止确认部分和继续确认部分之间，按照转移日各自的相对公允价值进行分摊，并将下列两项金额的差额计入当期损益：（1）终止确认部分的账面价值；（2）终止确认部分的对价，与原直接计入其他综合收益的公允价值变动累计额中对应终止确认部分的金额（涉及转移的金融资产为以公允价值计量且其变动计入其他综合收益的债务工具投资）之和。

4. 金融资产和金融负债的公允价值确定方法

公司采用在当前情况下适用并且有足够可利用数据和其他信息支持的估值技术确定相关金融资产和金融负债的公允价值。公司将估值技术使用的输入值分以下层级，并依次使用：

（1）第一层次输入值是在计量日能够取得的相同资产或负债在活跃市场上未经调整的报价；

（2）第二层次输入值是除第一层次输入值外相关资产或负债直接或间接可观察的输入值，包括：活跃市场中类似资产或负债的报价；非活跃市场中相同或类似资产或负债的报价；除报价以外的其他可观察输入值，如在正常报价间隔期间可观察的利率和收益率曲线等；市场验证的输入值等；

（3）第三层次输入值是相关资产或负债的不可观察输入值，包括不能直接观察或无法由可观察市场数据验证的利率、股票波动率、企业合并中承担的弃置义务的未来现金流量、使用自身数据作出的财务预测等。

5. 金融工具减值

公司以预期信用损失为基础，对以摊余成本计量的金融资产、以公允价值计量且其变动计入其他综合收益的债务工具投资、合同资产、租赁应收款、分类为以公允价值计量且其变动计入当期损益的金融负债以外的贷款承诺、不属于以公允价值计量且其变动计入当期损益的金融负债或不属于金融资产转移不符合终止确认条件或继续涉入被转移金融资产所形成的金融负债的财务担保合同进行减值处理并确认损失准备。

预期信用损失，是指以发生违约的风险为权重的金融工具信用损失的加权平均值。信用损失，是指公司按照原实际利率折现的、根据合同应收的所有合同现金流量与预期收取的所有现金流量之间的差额，即全部现金短缺的现值。其中，对于公司购买或源生的已发生信用减值的金融资产，按照该金融资产经信用调整的实际利率折现。

对于购买或源生的已发生信用减值的金融资产，公司在资产负债表日仅将自初始确认后整个存续期内预期信用损失的累计变动确认为损失准备。

对于租赁应收款、由《企业会计准则第 14 号——收入》规范的交易形成的应收款项及合同资产，公司运用简化计量方法，按照相当于整个存续期内的预期信用损失金额计量损失准备。

除上述计量方法以外的金融资产，公司在每个资产负债表日评估其信用风险自初始确认后是否已经显著增加。如果信用风险自初始确认后已显著增加，公司按照整个存续期内预期信用损失的金额计量损失准备；如果信用风险自初始确认后未显著增加，公司按照该金融工具未来 12 个月内预期信用损失的金额计量损失准备。

公司利用可获得的合理且有依据的信息，包括前瞻性信息，通过比较金融工具在资产负债表日发生违约的风险与在初始确认日发生违约的风险，以确定金融工具的信用风险自初始确认后是否已显著增加。

于资产负债表日，若公司判断金融工具只具有较低的信用风险，则假定该金融工具的信用风险自初始确认后并未显著增加。

公司以单项金融工具或金融工具组合为基础评估预期信用风险和计量预期信用损失。当以金融工具组合为基础时，公司以共同风险特征为依据，将金融工具划分为不同组合。

公司在每个资产负债表日重新计量预期信用损失，由此形成的损失准备的增加或转回金额，作为减值损失或利得计入当期损益。对于以摊余成本计量的金融资产，损失准备抵减该金融资产在资产负债表中列示的账面价值；对于以公允价值计量且其变动计入其他综合收益的债权投资，公司在其他综合收益中确认其损失准备，不抵减该金融资产的账面价值。

6. 金融资产和金融负债的抵销

金融资产和金融负债在资产负债表内分别列示，不相互抵销。但同时满足下列条件的，公司以相互抵销后的净额在资产负债表内列示：（1）公司具有抵销已确认金额的法定权利，且该种法定权利是当前可执行的；（2）公司计划以净额结算，或同时变现该金融资产和清偿该金融负债。

不满足终止确认条件的金融资产转移，公司不对已转移的金融资产和相关负债进行抵销。

7. 应收款项和合同资产预期信用损失的确认标准和计提方法

（1）按信用风险特征组合计提预期信用损失的应收款项和合同资产

组合类别	确定组合的依据	计量预期信用损失的方法
应收银行承兑汇票	票据类型	参考历史信用损失经验，结合当前状况以及对未来经济状况的预测，通过违约风险敞口和整个存续期预期信用损失率，计算预期信用损失
应收商业承兑汇票		参考历史信用损失经验，结合当前状况以及对未来经济状况的预测，编制应收票据账龄与整个存续期预期信用损失率对照表，计算预期信用损失
应收账款/合同资产-应收合并范围内关联方组合	款项性质	参考历史信用损失经验，结合当前状况以及对未来经济状况的预测，通过违约风险敞口和整个存续期预期信用损失率，计算预期信用损失
应收账款/合同资产——应收账款账龄组合	账龄	参考历史信用损失经验，结合当前状况以及对未来经济状况的预测，编制应收账款/合同资产账龄与预期信用损失率对照表，计算预期信用损失
其他应收款——应收利息组合	款项性质	参考历史信用损失经验，结合当前状况以及对未来经济状况的预测，通过违约风险敞口和未来 12 个月内或整个存续期预期信用损失率，计算预期信用损失
其他应收款——应收股利组合		
其他应收款——应收合并范围内关联方组合		
其他应收款——账龄组合	账龄	参考历史信用损失经验，结合当前状况以及对未来经济状况的预测，编制其他应收款账龄与预期信用损失率对照表，计算预期信用损失

（2）账龄组合的账龄与预期信用损失率对照表

账龄	应收商业承兑汇票预期信用损失率（%）	应收账款/合同资产预期信用损失率（%）	其他应收款预期信用损失率（%）
1 年以内（含，下同）	5.00	5.00	5.00
1-2 年	20.00	20.00	20.00
2-3 年	30.00	30.00	30.00
3-4 年	50.00	50.00	50.00
4-5 年	80.00	80.00	80.00
5 年以上	100.00	100.00	100.00

应收账款/合同资产/其他应收款/应收商业承兑汇票的账龄自款项实际发生的月份起算。

(3) 按单项计提预期信用损失的应收款项和合同资产的认定标准
对信用风险与组合信用风险显著不同的应收款项和合同资产，公司按单项计提预期信用损失。

12、应收票据

13、应收账款

14、应收款项融资

15、其他应收款

其他应收款的预期信用损失的确定方法及会计处理方法

16、合同资产

公司根据履行履约义务与客户付款之间的关系在资产负债表中列示合同资产或合同负债。公司将同一合同下的合同资产和合同负债相互抵销后以净额列示。

公司将拥有的、无条件（即，仅取决于时间流逝）向客户收取对价的权利作为应收款项列示，将已向客户转让商品而有权收取对价的权利（该权利取决于时间流逝之外的其他因素）作为合同资产列示。

17、存货

1. 存货的分类

存货包括在日常活动中持有以备出售的产成品或商品、处在生产过程中的在产品、在生产过程或提供劳务过程中耗用的材料和物料等。

2. 发出存货的计价方法

发出存货采用月末一次加权平均法。

3. 存货的盘存制度

存货的盘存制度为永续盘存制。

4. 低值易耗品和包装物的摊销方法

(1) 低值易耗品

按照一次转销法进行摊销。

(2) 包装物

按照一次转销法进行摊销。

5. 存货跌价准备

存货跌价准备的确认标准和计提方法

资产负债表日，存货采用成本与可变现净值孰低计量，按照成本高于可变现净值的差额计提存货跌价准备。直接用于出售的存货，在正常生产经营过程中以该存货的估计售价减去估计的销售费用和相关税费后的金额确定其可变现净值；需要经过加工的存货，在正常生产经营过程中以所生产的产成品的估计售价减去至完工时估计将要发生的成本、估计的销售费用和相关税费后的金额确定其可变现净值；资产负债表日，同一项存货中一部分有合同价格约定、其他部分不存在合同价格的，分别确定其可变现净值，并与其对应的成本进行比较，分别确定存货跌价准备的计提或转回的金额。

18、持有待售资产

19、债权投资

20、其他债权投资

21、长期应收款

22、长期股权投资

1. 共同控制、重大影响的判断

按照相关约定对某项安排存在共有的控制，并且该安排的相关活动必须经过分享控制权的参与方一致同意后才能决策，认定为共同控制。对被投资单位的财务和经营政策有参与决策的权力，但并不能够控制或者与其他方一起共同控制这些政策的制定，认定为重大影响。

2. 投资成本的确定

(1) 同一控制下的企业合并形成的，合并方以支付现金、转让非现金资产、承担债务或发行权益性证券作为合并对价的，在合并日按照取得被合并方所有者权益在最终控制方合并财务报表中的账面价值的份额作为其初始投资成本。长期股权投资初始投资成本与支付的合并对价的账面价值或发行股份的面值总额之间的差额调整资本公积；资本公积不足冲减的，调整留存收益。

公司通过多次交易分步实现同一控制下企业合并形成的长期股权投资，判断是否属于“一揽子交易”。属于“一揽子交易”的，把各项交易作为一项取得控制权的交易进行会计处理。不属于“一揽子交易”的，在合并日，根据合并后应享有被合并方净资产在最终控制方合并财务报表中的账面价值的份额确定初始投资成本。合并日长期股权投资的初始投资成本，与达到合并前的长期股权投资账面价值加上合并日进一步取得股份新支付对价的账面价值之和的差额，调整资本公积；资本公积不足冲减的，调整留存收益。

(2) 非同一控制下的企业合并形成的，在购买日按照支付的合并对价的公允价值作为其初始投资成本。

公司通过多次交易分步实现非同一控制下企业合并形成的长期股权投资，区分个别财务报表和合并财务报表进行相关会计处理：

1) 在个别财务报表中，按照原持有的股权投资的账面价值加上新增投资成本之和，作为改按成本法核算的初始投资成本。

2) 在合并财务报表中，判断是否属于“一揽子交易”。属于“一揽子交易”的，把各项交易作为一项取得控制权的交易进行会计处理。不属于“一揽子交易”的，对于购买日之前持有的被购买方的股权，按照该股权在购买日的公允价值进行重新计量，公允价值与其账面价值的差额计入当期投资收益；购买日之前持有的被购买方的股权涉及权益法核算下的其他综合收益等的，与其相关的其他综合收益等转为购买日所属当期收益。但由于被投资方重新计量设定受益计划净负债或净资产变动而产生的其他综合收益除外。

(3) 除企业合并形成以外的：以支付现金取得的，按照实际支付的购买价款作为其初始投资成本；以发行权益性证券取得的，按照发行权益性证券的公允价值作为其初始投资成本；以债务重组方式取得的，按《企业会计准则第 12 号——债务重组》确定其初始投资成本；以非货币性资产交换取得的，按《企业会计准则第 7 号——非货币性资产交换》确定其初始投资成本。

3. 后续计量及损益确认方法

对被投资单位实施控制的长期股权投资采用成本法核算；对联营企业和合营企业的长期股权投资，采用权益法核算。

4. 通过多次交易分步处置对子公司投资至丧失控制权的处理方法

(1) 是否属于“一揽子交易”的判断原则

通过多次交易分步处置对子公司股权投资直至丧失控制权的，公司结合分步交易的各个步骤的交易协议条款、分别取得的处置对价、出售股权的对象、处置方式、处置时点等信息来判断分步交易是否属于“一揽子交易”。各项交易的条款、条件以及经济影响符合以下一种或多种情况，通常表明多次交易事项属于“一揽子交易”：

- 1) 这些交易是同时或者在考虑了彼此影响的情况下订立的；
- 2) 这些交易整体才能达成一项完整的商业结果；
- 3) 一项交易的发生取决于其他至少一项交易的发生；
- 4) 一项交易单独看是不经济的，但是和其他交易一并考虑时是经济的。

(2) 不属于“一揽子交易”的会计处理

1) 个别财务报表

对处置的股权，其账面价值与实际取得价款之间的差额，计入当期损益。对于剩余股权，对被投资单位仍具有重大影响或者与其他方一起实施共同控制的，转为权益法核算；不能再对被投资单位实施控制、共同控制或重大影响的，按照《企业会计准则第 22 号——金融工具确认和计量》的相关规定进行核算。

2) 合并财务报表

在丧失控制权之前，处置价款与处置长期股权投资相对应享有子公司自购买日或合并日开始持续计算的净资产份额之间的差额，调整资本公积（资本溢价），资本溢价不足冲减的，冲减留存收益。

丧失对原子公司控制权时，对于剩余股权，按照其在丧失控制权日的公允价值进行重新计量。处置股权取得的对价与剩余股权公允价值之和，减去按原持股比例计算应享有原有子公司自购买日或合并日开始持续计算的净资产的份额之间的差额，计入丧失控制权当期的投资收益，同时冲减商誉。与原有子公司股权投资相关的其他综合收益等，应当在丧失控制权时转为当期投资收益。

(3) 属于“一揽子交易”的会计处理

1) 个别财务报表

将各项交易作为一项处置子公司并丧失控制权的交易进行会计处理。但是，在丧失控制权之前每一次处置价款与处置投资对应的长期股权投资账面价值之间的差额，在个别财务报表中确认为其他综合收益，在丧失控制权时一并转入丧失控制权当期的损益。

2) 合并财务报表

将各项交易作为一项处置子公司并丧失控制权的交易进行会计处理。但是，在丧失控制权之前每一次处置价款与处置投资对应的享有该子公司净资产份额的差额，在合并财务报表中确认为其他综合收益，在丧失控制权时一并转入丧失控制权当期的损益。

23、投资性房地产

投资性房地产计量模式

成本法计量

折旧或摊销方法

1. 投资性房地产包括已出租的土地使用权、持有并准备增值后转让的土地使用权和已出租的建筑物。

2. 投资性房地产按照成本进行初始计量，采用成本模式进行后续计量，并采用与固定资产和无形资产相同的方法计提折旧或进行摊销。

24、固定资产

(1) 确认条件

固定资产是指为生产商品、提供劳务、出租或经营管理而持有的，使用年限超过一个会计年度的有形资产。固定资产在同时满足经济利益很可能流入、成本能够可靠计量时予以确认。

(2) 折旧方法

类别	折旧方法	折旧年限	残值率	年折旧率
房屋及建筑物	年限平均法	20-50	5.00%	1.90%-4.75%
机器设备	年限平均法	3-10	5.00%	9.50%-31.67%
运输工具	年限平均法	5-10	5.00%	9.50%-19.00%
其他设备	年限平均法	3-10	5.00%	9.50%-31.67%

25、在建工程

1. 在建工程同时满足经济利益很可能流入、成本能够可靠计量则予以确认。在建工程按建造该项资产达到预定可使用状态前所发生的实际成本计量。

2. 在建工程达到预定可使用状态时，按工程实际成本转入固定资产。已达到预定可使用状态但尚未办理竣工决算的，先按估计价值转入固定资产，待办理竣工决算后再按实际成本调整原暂估价值，但不再调整原已计提的折旧。

类别	在建工程结转为固定资产的标准和时点
房屋及建筑物	安装调试后达到设计要求或合同规定的标准，即达到预定可使用状态之日起，转入固定资产
机器设备	安装调试后达到设计要求或合同规定的标准，即达到预定可使用状态之日起，转入固定资产

26、借款费用

1. 借款费用资本化的确认原则

公司发生的借款费用，可直接归属于符合资本化条件的资产的购建或者生产的，予以资本化，计入相关资产成本；其他借款费用，在发生时确认为费用，计入当期损益。

2. 借款费用资本化期间

(1) 当借款费用同时满足下列条件时，开始资本化：1) 资产支出已经发生；2) 借款费用已经发生；3) 为使资产达到预定可使用或可销售状态所必要的购建或者生产活动已经开始。

(2) 若符合资本化条件的资产在购建或者生产过程中发生非正常中断，并且中断时间连续超过 3 个月，暂停借款费用的资本化；中断期间发生的借款费用确认为当期费用，直至资产的购建或者生产活动重新开始。

(3) 当所购建或者生产符合资本化条件的资产达到预定可使用或可销售状态时，借款费用停止资本化。

3. 借款费用资本化率以及资本化金额

为购建或者生产符合资本化条件的资产而借入专门借款的，以专门借款当期实际发生的利息费用（包括按照实际利率法确定的折价或溢价的摊销），减去将尚未动用的借款资金存入银行取得的利息收入或进行暂时性投资取得的投资收益后的金额，确定应予资本化的利息金额；为购建或者生产符合资本化条件的资产占用了一般借款的，根据累计资产支出超过专门借款的资产支出加权平均数乘以占用一般借款的资本化率，计算确定一般借款应予资本化的利息金额。

27、生物资产

28、油气资产

29、无形资产

(1) 使用寿命及其确定依据、估计情况、摊销方法或复核程序

1. 无形资产包括土地使用权、软件及软件许可费、专利权及特许经营权等，按成本进行初始计量。
2. 使用寿命有限的无形资产，在使用寿命内按照与该项无形资产有关的经济利益的预期实现方式系统合理地摊销，无法可靠确定预期实现方式的，采用直线法摊销。具体如下：

项 目	使用寿命及其确定依据	摊销方法
土地使用权	50 年，根据法律及合同规定有效年限确定	直线法
软件及软件许可费	5-10 年，根据预计使用年限或合同规定有效年限确定	直线法
专利权	10 年，根据预计使用年限确定	直线法
特许经营权	10 年，根据合同规定有效年限确定	直线法

(2) 研发支出的归集范围及相关会计处理方法

1. 研发支出的归集范围

(1) 人员人工费用

人员人工费用包括公司研发人员的工资薪金、基本养老保险费、基本医疗保险费、失业保险费、工伤保险费、生育保险费和住房公积金，股份支付金额以及外聘研发人员的劳务费用。

研发人员同时服务于多个研究开发项目的，人工费用的确认依据公司管理部门提供的各研究开发项目研发人员的工时记录，在不同研究开发项目间接比例分配。

(2) 直接投入费用

直接投入费用是指公司为实施研究开发活动而实际发生的相关支出。包括：1) 直接消耗的材料、燃料和动力费用；2) 用于中间试验和产品试制的模具、工艺装备开发及制造费，不构成固定资产的样品、样机及一般测试手段购置费，试制产品的检验费；3) 用于研究开发活动的仪器、设备的运行维护、调整、检验、检测、维修等费用。

(3) 折旧费用与长期待摊费用

折旧费用是指用于研究开发活动的仪器、设备和在用建筑物的折旧费。

用于研发活动的仪器、设备及在用建筑物，同时又用于非研发活动的，对该类仪器、设备、在用建筑物使用情况做必要记录，并将其实际发生的折旧费按实际工时和使用面积等因素，采用合理方法在研发费用和生产经营费用间分配。

长期待摊费用是指研发设施的改建、改装、装修和修理过程中发生的长期待摊费用，按实际支出进行归集，在规定的期限内分期平均摊销。

(4) 无形资产摊销费用

无形资产摊销费用是指用于研究开发活动的软件、知识产权、非专利技术的摊销费用。

(5) 其他费用

其他费用是指上述费用之外与研究开发活动直接相关的其他费用。

2. 内部研究开发项目研究阶段的支出，于发生时计入当期损益。内部研究开发项目开发阶段的支出，同时满足下列条件的，确认为无形资产：（1）完成该无形资产以使其能够使用或出售在技术上具有可行性；（2）具有完成该无形资

产并使用或出售的意图；（3）无形资产产生经济利益的方式，包括能够证明运用该无形资产生产的产品存在市场或无形资产自身存在市场，无形资产将在内部使用的，能证明其有用性；（4）有足够的技术、财务资源和其他资源支持，以完成该无形资产的开发，并有能力使用或出售该无形资产；（5）归属于该无形资产开发阶段的支出能够可靠地计量。

3. 公司划分内部研究开发项目研究阶段支出和开发阶段支出的具体标准：

为获取新的技术和知识等进行的有计划的调查阶段，应确定为研究阶段，该阶段具有计划性和探索性等特点；在进行商业性生产或使用前，将研究成果或其他知识应用于某项计划或设计，以生产出新的或具有实质性改进的材料、装置、产品等阶段，应确定为开发阶段，该阶段具有针对性和形成成果的可能性较大等特点。结合软件行业研发流程及自身研发的特点，公司研发项目通过立项评审后进入开发阶段；开发项目达到预定用途后确认为无形资产核算。

30、长期资产减值

对长期股权投资、采用成本模式计量的投资性房地产、固定资产、在建工程、使用权资产、使用寿命有限的无形资产等长期资产，在资产负债表日有迹象表明发生减值的，估计其可收回金额。对因企业合并所形成的商誉和使用寿命不确定的无形资产，无论是否存在减值迹象，每年都进行减值测试。商誉结合与其相关的资产组或者资产组组合进行减值测试。

若上述长期资产的可收回金额低于其账面价值的，按其差额确认资产减值准备并计入当期损益。

31、长期待摊费用

长期待摊费用核算已经支出，摊销期限在 1 年以上（不含 1 年）的各项费用。长期待摊费用按实际发生额入账，在受益期或规定的期限内分期平均摊销。如果长期待摊的费用项目不能使以后会计期间受益则将尚未摊销的该项目的摊余价值全部转入当期损益。

32、合同负债

公司将已收或应收客户对价而应向客户转让商品的义务作为合同负债列示。

33、职工薪酬

（1）短期薪酬的会计处理方法

在职工为公司提供服务的会计期间，将实际发生的短期薪酬确认为负债，并计入当期损益或相关资产成本。

（2）离职后福利的会计处理方法

离职后福利分为设定提存计划和设定受益计划。

（1）在职工为公司提供服务的会计期间，根据设定提存计划计算的应缴存金额确认为负债，并计入当期损益或相关资产成本。

（2）对设定受益计划的会计处理通常包括下列步骤：

1）根据预期累计福利单位法，采用无偏且相互一致的精算假设对有关人口统计变量和财务变量等作出估计，计量设定受益计划所产生的义务，并确定相关义务的所属期间。同时，对设定受益计划所产生的义务予以折现，以确定设定受益计划义务的现值和当期服务成本；

2) 设定受益计划存在资产的, 将设定受益计划义务现值减去设定受益计划资产公允价值所形成的赤字或盈余确认为一项设定受益计划净负债或净资产。设定受益计划存在盈余的, 以设定受益计划的盈余和资产上限两项的孰低者计量设定受益计划净资产;

3) 期末, 将设定受益计划产生的职工薪酬成本确认为服务成本、设定受益计划净负债或净资产的利息净额以及重新计量设定受益计划净负债或净资产所产生的变动等三部分, 其中服务成本和设定受益计划净负债或净资产的利息净额计入当期损益或相关资产成本, 重新计量设定受益计划净负债或净资产所产生的变动计入其他综合收益, 并且在后续会计期间不允许转回至损益, 但可以在权益范围内转移这些在其他综合收益确认的金额。

(3) 辞退福利的会计处理方法

向职工提供的辞退福利, 在下列两者孰早日确认辞退福利产生的职工薪酬负债, 并计入当期损益: (1) 公司不能单方面撤回因解除劳动关系计划或裁减建议所提供的辞退福利时; (2) 公司确认与涉及支付辞退福利的重组相关的成本或费用时。

(4) 其他长期职工福利的会计处理方法

向职工提供的其他长期福利, 符合设定提存计划条件的, 按照设定提存计划的有关规定进行会计处理; 除此之外的其他长期福利, 按照设定受益计划的有关规定进行会计处理, 为简化相关会计处理, 将其产生的职工薪酬成本确认为服务成本、其他长期职工福利净负债或净资产的利息净额以及重新计量其他长期职工福利净负债或净资产所产生的变动等组成项目的总净额计入当期损益或相关资产成本。

34、预计负债

1、因对外提供担保、诉讼事项、产品质量保证、亏损合同等或有事项形成的义务成为公司承担的现时义务, 履行该义务很可能导致经济利益流出公司, 且该义务的金额能够可靠地计量时, 公司将该项义务确认为预计负债。

2、公司按照履行相关现时义务所需支出的最佳估计数对预计负债进行初始计量, 并在资产负债表日对预计负债的账面价值进行复核。

35、股份支付

股份支付

1、股份支付的种类

包括以权益结算的股份支付和以现金结算的股份支付。

2、实施、修改、终止股份支付计划的相关会计处理

(1) 以权益结算的股份支付

授予后立即可行权的换取职工服务的以权益结算的股份支付, 在授予日按照权益工具的公允价值计入相关成本或费用, 相应调整资本公积。完成等待期内的服务或达到规定业绩条件才可行权的换取职工服务的以权益结算的股份支付, 在等待期内的每个资产负债表日, 以对可行权权益工具数量的最佳估计为基础, 按权益工具授予日的公允价值, 将当期取得的服务计入相关成本或费用, 相应调整资本公积。

换取其他方服务的权益结算的股份支付, 如果其他方服务的公允价值能够可靠计量的, 按照其他方服务在取得日的公允价值计量; 如果其他方服务的公允价值不能可靠计量, 但权益工具的公允价值能够可靠计量的, 按照权益工具在服务取得日的公允价值计量, 计入相关成本或费用, 相应增加所有者权益。

（2）以现金结算的股份支付

授予后立即可行权的换取职工服务的以现金结算的股份支付，在授予日按公司承担负债的公允价值计入相关成本或费用，相应增加负债。完成等待期内的服务或达到规定业绩条件才可行权的换取职工服务的以现金结算的股份支付，在等待期内的每个资产负债表日，以对可行权情况的最佳估计为基础，按公司承担负债的公允价值，将当期取得的服务计入相关成本或费用和相应的负债。

（3）修改、终止股份支付计划

如果修改增加了所授予的权益工具的公允价值，公司按照权益工具公允价值的增加相应地确认取得服务的增加；如果修改增加了所授予的权益工具的数量，公司将增加的权益工具的公允价值相应地确认为取得服务的增加；如果公司按照有利于职工的方式修改可行权条件，公司在处理可行权条件时，考虑修改后的可行权条件。

如果修改减少了授予的权益工具的公允价值，公司继续以权益工具在授予日的公允价值为基础，确认取得服务的金额，而不考虑权益工具公允价值的减少；如果修改减少了授予的权益工具的数量，公司将减少部分作为已授予的权益工具的取消来进行处理；如果以不利于职工的方式修改了可行权条件，在处理可行权条件时，不考虑修改后的可行权条件。

如果公司在等待期内取消了所授予的权益工具或结算了所授予的权益工具（因未满足可行权条件而被取消的除外），则将取消或结算作为加速可行权处理，立即确认原本在剩余等待期内确认的金额。

36、优先股、永续债等其他金融工具

37、收入

按照业务类型披露收入确认和计量所采用的会计政策

1. 收入确认原则

于合同开始日，公司对合同进行评估，识别合同所包含的各单项履约义务，并确定各单项履约义务是在某一时段内履行，还是在某一时点履行。

满足下列条件之一时，属于在某一时段内履行履约义务，否则，属于在某一时点履行履约义务：（1）客户在公司履约的同时即取得并消耗公司履约所带来的经济利益；（2）客户能够控制公司履约过程中在建商品；（3）公司履约过程中所产出的商品具有不可替代用途，且公司在整个合同期间内有权就累计至今已完成的履约部分收取款项。

对于在某一时段内履行的履约义务，公司在该段时间内按照履约进度确认收入。履约进度不能合理确定时，已经发生的成本预计能够得到补偿的，按照已经发生的成本金额确认收入，直到履约进度能够合理确定为止。对于在某一时点履行的履约义务，在客户取得相关商品或服务控制权时点确认收入。在判断客户是否已取得商品控制权时，公司考虑下列迹象：（1）公司就该商品享有现时收款权利，即客户就该商品负有现时付款义务；（2）公司已将该商品的法定所有权转移给客户，即客户已拥有该商品的法定所有权；（3）公司已将该商品实物转移给客户，即客户已实物占有该商品；（4）公司已将该商品所有权上的主要风险和报酬转移给客户，即客户已取得该商品所有权上的主要风险和报酬；（5）客户已接受该商品；（6）其他表明客户已取得商品控制权的迹象。

2. 收入计量原则

（1）公司按照分摊至各单项履约义务的交易价格计量收入。交易价格是公司因向客户转让商品或服务而预期有权收取的对价金额，不包括代第三方收取的款项以及预期将退还给客户的款项。

（2）合同中存在可变对价的，公司按照期望值或最可能发生金额确定可变对价的最佳估计数，但包含可变对价的交易价格，不超过在相关不确定性消除时累计已确认收入极可能不会发生重大转回的金额。

（3）合同中存在重大融资成分的，公司按照假定客户在取得商品或服务控制权时即以现金支付的应付金额确定交易价格。该交易价格与合同对价之间的差额，在合同期间内采用实际利率法摊销。

（4）合同中包含两项或多项履约义务的，公司于合同开始日，按照各单项履约义务所承诺商品的单独售价的相对比例，将交易价格分摊至各单项履约义务。

3. 收入确认的具体方法

公司主要产品为软件销售、系统集成和技术服务。

（1）软件销售

软件销售属于在某一时刻履行的履约义务，在公司完成履约义务并由客户确认接受、已收取价款或取得收款权利且相关的经济利益可能流入时确认收入。

（2）技术服务

技术服务包括软件开发服务和软硬件维护服务。软件开发服务，属于在某一时刻履行的履约义务，在公司完成履约义务并由客户确认接受、已收取价款或取得收款权利且相关的经济利益可能流入时确认收入。软硬件维护服务属于在某一时间段内履行的履约义务，根据服务期间的的时间进度确定提供服务的履约进度，并按履行进度确认收入。

（3）系统集成

系统集成包括计算机信息设备系统集成业务和智能化网络布线工程集成业务。计算机信息设备系统集成业务属于在某一时刻履行的履约义务，在公司完成履约义务并由客户确认接受、已收取价款或取得收款权利且相关的经济利益可能流入时确认收入。智能化网络布线工程集成业务属于在某一时间段内履行的履约义务，根据工程项目的实际进度确定提供服务的履约进度，并按履约进度确认收入。

同类业务采用不同经营模式涉及不同收入确认方式及计量方法的情况

公司需遵守《深圳证券交易所上市公司自律监管指引第3号——行业信息披露》中的“软件与信息技术服务业”的披露要求

公司主要产品为软件销售、系统集成和技术服务。

（1）软件销售

软件销售属于在某一时刻履行的履约义务，在公司完成履约义务并由客户确认接受、已收取价款或取得收款权利且相关的经济利益可能流入时确认收入。

（2）技术服务

技术服务包括软件开发服务和软硬件维护服务。软件开发服务，属于在某一时刻履行的履约义务，在公司完成履约义务并由客户确认接受、已收取价款或取得收款权利且相关的经济利益可能流入时确认收入。软硬件维护服务属于在某一时间段内履行的履约义务，根据服务期间的的时间进度确定提供服务的履约进度，并按履行进度确认收入。

（3）系统集成

系统集成包括计算机信息设备系统集成业务和智能化网络布线工程集成业务。计算机信息设备系统集成业务属于在某一时刻履行的履约义务，在公司完成履约义务并由客户确认接受、已收取价款或取得收款权利且相关的经济利益可能流入时确认收入。智能化网络布线工程集成业务属于在某一时间段内履行的履约义务，根据工程项目的实际进度确定提供服务的履约进度，并按履约进度确认收入。

38、合同成本

公司为取得合同发生的增量成本预期能够收回的，作为合同取得成本确认为一项资产。

公司为履行合同发生的成本，不适用存货、固定资产或无形资产等相关准则的规范范围且同时满足下列条件的，作为合同履约成本确认为一项资产：

1. 该成本与一份当前或预期取得的合同直接相关，包括直接人工、直接材料、制造费用（或类似费用）、明确由客户承担的成本以及仅因该合同而发生的其他成本；
2. 该成本增加了公司未来用于履行履约义务的资源；
3. 该成本预期能够收回。

公司对于与合同成本有关的资产采用与该资产相关的商品或服务收入确认相同的基础进行摊销，计入当期损益。

如果与合同成本有关的资产的账面价值高于因转让与该资产相关的商品或服务预期能够取得的剩余对价减去估计将要发生的成本，公司对超出部分计提减值准备，并确认为资产减值损失。以前期间减值的因素之后发生变化，使得转让

该资产相关的商品或服务预期能够取得的剩余对价减去估计将要发生的成本高于该资产账面价值的，转回原已计提的资产减值准备，并计入当期损益，但转回后的资产账面价值不超过假定不计提减值准备情况下该资产在转回日的账面价值。

39、政府补助

1. 政府补助在同时满足下列条件时予以确认：（1）公司能够满足政府补助所附的条件；（2）公司能够收到政府补助。政府补助为货币性资产的，按照收到或应收的金额计量。政府补助为非货币性资产的，按照公允价值计量；公允价值不能可靠取得的，按照名义金额计量。

2. 与资产相关的政府补助判断依据及会计处理方法

政府文件规定用于购建或以其他方式形成长期资产的政府补助划分为与资产相关的政府补助。政府文件不明确的，以取得该补助必须具备的基本条件为基础进行判断，以购建或以其他方式形成长期资产为基本条件的作为与资产相关的政府补助。与资产相关的政府补助，冲减相关资产的账面价值或确认为递延收益。与资产相关的政府补助确认为递延收益的，在相关资产使用寿命内按照合理、系统的方法分期计入损益。按照名义金额计量的政府补助，直接计入当期损益。相关资产在使用寿命结束前被出售、转让、报废或发生毁损的，将尚未分配的相关递延收益余额转入资产处置当期的损益。

3. 与收益相关的政府补助判断依据及会计处理方法

除与资产相关的政府补助之外的政府补助划分为与收益相关的政府补助。对于同时包含与资产相关部分和与收益相关部分的政府补助，难以区分与资产相关或与收益相关的，整体归类为与收益相关的政府补助。与收益相关的政府补助，用于补偿以后期间的相关成本费用或损失的，确认为递延收益，在确认相关成本费用或损失的期间，计入当期损益或冲减相关成本；用于补偿已发生的相关成本费用或损失的，直接计入当期损益或冲减相关成本。

4. 与公司日常经营活动相关的政府补助，按照经济业务实质，计入其他收益或冲减相关成本费用。与公司日常活动无关的政府补助，计入营业外收支。

5. 政策性优惠贷款贴息的会计处理方法

（1）财政将贴息资金拨付给贷款银行，由贷款银行以政策性优惠利率向公司提供贷款的，以实际收到的借款金额作为借款的入账价值，按照借款本金和该政策性优惠利率计算相关借款费用。

（2）财政将贴息资金直接拨付给公司的，将对应的贴息冲减相关借款费用。

40、递延所得税资产/递延所得税负债

1. 根据资产、负债的账面价值与其计税基础之间的差额（未作为资产和负债确认的项目按照税法规定可以确定其计税基础的，该计税基础与其账面数之间的差额），按照预期收回该资产或清偿该负债期间的适用税率计算确认递延所得税资产或递延所得税负债。

2. 确认递延所得税资产以很可能取得用来抵扣可抵扣暂时性差异的应纳税所得额为限。资产负债表日，有确凿证据表明未来期间很可能获得足够的应纳税所得额用来抵扣可抵扣暂时性差异的，确认以前会计期间未确认的递延所得税资产。

3. 资产负债表日，对递延所得税资产的账面价值进行复核，如果未来期间很可能无法获得足够的应纳税所得额用以抵扣递延所得税资产的利益，则减记递延所得税资产的账面价值。在很可能获得足够的应纳税所得额时，转回减记的金额。

4. 公司当期所得税和递延所得税作为所得税费用或收益计入当期损益，但不包括下列情况产生的所得税：（1）企业合并；（2）直接在所有者权益中确认的交易或者事项。

5. 同时满足下列条件时，公司将递延所得税资产及递延所得税负债以抵销后的净额列示：（1）拥有以净额结算当期所得税资产及当期所得税负债的法定权利；（2）递延所得税资产和递延所得税负债是与同一税收征管部门对同一纳

税主体征收的所得税相关或者对不同的纳税主体相关，但在未来每一具有重要性的递延所得税资产和递延所得税负债转回的期间内，涉及的纳税主体意图以净额结算当期所得税资产及当期所得税负债或是同时取得资产、清偿债务。

41、租赁

(1) 作为承租方租赁的会计处理方法

在租赁期开始日，公司将租赁期不超过 12 个月，且不包含购买选择权的租赁认定为短期租赁；将单项租赁资产为全新资产时价值较低的租赁认定为低价值资产租赁。公司转租或预期转租租赁资产的，原租赁不认定为低价值资产租赁。

对于所有短期租赁和低价值资产租赁，公司在租赁期内各个期间按照直线法将租赁付款额计入相关资产成本或当期损益。

除上述采用简化处理的短期租赁和低价值资产租赁外，在租赁期开始日，公司对租赁确认使用权资产和租赁负债。

(1) 使用权资产

使用权资产按照成本进行初始计量，该成本包括：1) 租赁负债的初始计量金额；2) 在租赁期开始日或之前支付的租赁付款额，存在租赁激励的，扣除已享受的租赁激励相关金额；3) 承租人发生的初始直接费用；4) 承租人为拆卸及移除租赁资产、复原租赁资产所在场地或将租赁资产恢复至租赁条款约定状态预计将发生的成本。

公司按照直线法对使用权资产计提折旧。能够合理确定租赁期届满时取得租赁资产所有权的，公司在租赁资产剩余使用寿命内计提折旧。无法合理确定租赁期届满时能够取得租赁资产所有权的，公司在租赁期与租赁资产剩余使用寿命两者孰短的期间内计提折旧。

(2) 租赁负债

在租赁期开始日，公司将尚未支付的租赁付款额的现值确认为租赁负债。计算租赁付款额现值时采用租赁内含利率作为折现率，无法确定租赁内含利率的，采用公司增量借款利率作为折现率。租赁付款额与其现值之间的差额作为未确认融资费用，在租赁期各个期间内按照确认租赁付款额现值的折现率确认利息费用，并计入当期损益。未纳入租赁负债计量的可变租赁付款额于实际发生时计入当期损益。

租赁期开始后，当实质固定付款额发生变动、担保余值预计的应付金额发生变化、用于确定租赁付款额的指数或比率发生变动、购买选择权、续租选择权或终止选择权的评估结果或实际行权情况发生变化时，公司按照变动后的租赁付款额的现值重新计量租赁负债，并相应调整使用权资产的账面价值，如使用权资产账面价值已调减至零，但租赁负债仍需进一步调减的，将剩余金额计入当期损益。

(2) 作为出租方租赁的会计处理方法

在租赁开始日，公司将实质上转移了与租赁资产所有权有关的几乎全部风险和报酬的租赁划分为融资租赁，除此之外的均为经营租赁。

(1) 经营租赁

公司在租赁期内各个期间按照直线法将租赁收款额确认为租金收入，发生的初始直接费用予以资本化并按照与租金收入确认相同的基础进行分摊，分期计入当期损益。公司取得的与经营租赁有关的未计入租赁收款额的可变租赁付款额在实际发生时计入当期损益。

(2) 融资租赁

在租赁期开始日，公司按照租赁投资净额（未担保余值和租赁期开始日尚未收到的租赁收款额按照租赁内含利率折现的现值之和）确认应收融资租赁款，并终止确认融资租赁资产。在租赁期的各个期间，公司按照租赁内含利率计算并确认利息收入。

公司取得的未纳入租赁投资净额计量的可变租赁付款额在实际发生时计入当期损益。

42、其他重要的会计政策和会计估计

与回购公司股份相关的会计处理方法

因减少注册资本或奖励职工等原因收购本公司股份的，按实际支付的金额作为库存股处理，同时进行备查登记。如果将回购的股份注销，则将按注销股票面值和注销股数计算的股票面值总额与实际回购所支付的金额之间的差额冲减资本公积，资本公积不足冲减的，冲减留存收益；如果将回购的股份奖励给本公司职工属于以权益结算的股份支付，于职工行权购买本公司股份收到价款时，转销交付职工的库存股成本和等待期内资本公积（其他资本公积）累计金额，同时，按照其差额调整资本公积（股本溢价）。

43、重要会计政策和会计估计变更

（1）重要会计政策变更

适用 不适用

（2）重要会计估计变更

适用 不适用

（3）2023 年起首次执行新会计准则调整首次执行当年年初财务报表相关项目情况

适用 不适用

调整情况说明

企业会计准则变化引起的会计政策变更

公司自 2023 年 1 月 1 日起执行财政部颁布的《企业会计准则解释第 16 号》“关于单项交易产生的资产和负债相关的递延所得税不适用初始确认豁免的会计处理”规定，对在首次执行该规定的财务报表列报最早期间的期初至首次执行日之间发生的适用该规定的单项交易按该规定进行调整。对在首次执行该规定的财务报表列报最早期间的期初因适用该规定的单项交易而确认的租赁负债和使用权资产，以及确认的弃置义务相关预计负债和对应的相关资产，产生应纳税暂时性差异和可抵扣暂时性差异的，按照该规定和《企业会计准则第 18 号——所得税》的规定，将累积影响数调整财务报表列报最早期间的期初留存收益及其他相关财务报表项目。具体调整情况如下：

受重要影响的报表项目	影响金额	备注
2022 年 12 月 31 日资产负债表项目		
递延所得税资产	497.82	
递延所得税负债	145,724.45	
盈余公积	-2,355.51	
未分配利润	-116,004.67	
少数股东权益	-26,866.45	
2022 年度利润表项目		
所得税费用	40,941.20	

少数股东损益	-30,239.61
--------	------------

[注]本公司追溯调整了 2022 年 1 月 1 日合并财务报表，相关调整对本公司合并财务报表中归属于母公司所有者权益的影响金额为-107,658.59 元，其中盈余公积为-2,355.51 元、未分配利润为-105,303.08 元

44、其他

六、税项

1、主要税种及税率

税种	计税依据	税率
增值税	以按税法规定计算的销售货物和应税劳务收入为基础计算销项税额，扣除当期允许抵扣的进项税额后，差额部分为应交增值税	13%、9%、6%、5%、3%
城市维护建设税	实际缴纳的流转税税额	5%、7%
企业所得税	应纳税所得额	10%、15%、20%、25%
房产税	从价计征的，按房产原值一次减除 30%后余值的 1.2%计缴；从租计征的，按租金收入的 12%计缴	1.2%、12%
教育费附加	实际缴纳的流转税税额	3%
地方教育附加	实际缴纳的流转税税额	2%

存在不同企业所得税税率纳税主体的，披露情况说明

纳税主体名称	所得税税率
本公司	10%
广东中拓信息技术有限公司（以下简称中拓信息）、杭州慧康物联网科技有限公司（以下简称慧康物联网）、杭州卓腾信息技术有限公司（以下简称卓腾信息）、兰州远腾软件科技有限公司（以下简称兰州远腾）、天津展华科技发展有限公司（以下简称展华科技）	15%
杭州美诺泰科科技有限公司（以下简称美诺泰科）	20%
除上述以外的其他纳税主体	25%

2、税收优惠

1. 根据财政部、国家税务总局《关于软件产品增值税政策的通知》（财税〔2011〕100 号），本公司、杭州惟勤科技有限公司（以下简称杭州惟勤）、中拓信息、慧康物联网、美诺泰科、卓腾信息和兰州远腾软件产品销售增值税实际税负超过 3%部分享受即征即退税收优惠政策。

2. 根据财政部、国家税务总局《关于全面推开营业税改征增值税试点的通知》（财税〔2016〕36 号）的规定，本公司、展华科技、创业软件南京有限公司（以下简称创业南京）和美诺泰科从事技术转让、技术开发业务和与之相关的技术咨询、技术服务业务取得的收入免缴增值税。

3. 根据财政部、国家税务总局《关于明确增值税小规模纳税人减免增值税等政策的公告》（2023 年第 1 号）的规定，自 2023 年 1 月 1 日至 2023 年 12 月 31 日，允许生产性服务业纳税人按照当期可抵扣进项税额加计 5%抵减应纳税额。杭州联旗科技有限公司（以下简称杭州联旗）、上海创航软件有限公司（以下简称上海创航）、慧康物联网、美诺泰科、杭州慧康互联科技有限公司（以下简称慧康互联）、北京童康医疗信息技术有限公司（以下简称北京童康）和中拓信息本期符合上述规定条件，享受进项税额加计抵减政策。

4. 本公司及子公司慧康物联网、卓腾信息、慧康互联、杭州惟勤、中拓信息、兰州远腾和展华科技均为高新技术企业，本期依法享有企业所得税减按 15%的税收优惠政策。另外，根据财政部、国家税务总局《关于进一步鼓励软件产业

和集成电路产业发展企业所得税政策的通知》（财税〔2012〕27号）的规定，本公司预计可以通过 2023 年国家规划布局内重点软件企业认定，故 2023 年暂减按 10%的税率计缴企业所得税。

5. 根据财政部、国家税务总局《关于进一步支持小微企业和个体工商户发展有关税费政策的公告》（财政部、国家税务总局公告 2023 年第 12 号）的规定，自 2023 年 1 月 1 日至 2027 年 12 月 31 日，对小型微利企业减按 25%计算应纳税所得额，按 20%的税率缴纳企业所得税。子公司美诺泰科 2023 年度满足小型微利企业认定条件，2023 年企业所得税享受上述优惠政策。

公司需遵守《深圳证券交易所上市公司自律监管指引第 3 号——行业信息披露》中的“软件与信息技术服务业”的披露要求

公司本期软件产品增值税即征即退金额详见财务报告合并财务报表项目注释政府补助之说明。

3、其他

七、合并财务报表项目注释

1、货币资金

单位：元

项目	期末余额	期初余额
库存现金	50,439.12	72,195.42
银行存款	447,023,492.96	957,524,169.29
其他货币资金	647,312,708.65	520,431,343.00
合计	1,094,386,640.73	1,478,027,707.71

其他说明：

期末其他货币资金包括大额可转让存单 640,000,000.00 元、银行承兑汇票保证金 3,740,438.41 元、保函保证金 136,991.75 元、其他保证金 30,000.00 元、其他受限资金 3,052,712.20 元以及第三方支付平台账户余额 352,566.29 元。

2、交易性金融资产

单位：元

项目	期末余额	期初余额
以公允价值计量且其变动计入当期损益的金融资产	20,042,378.08	
其中：		
理财产品	20,042,378.08	
其中：		
合计	20,042,378.08	

其他说明：

3、衍生金融资产

单位：元

项目	期末余额	期初余额

其他说明：

4、应收票据

(1) 应收票据分类列示

单位：元

项目	期末余额	期初余额
商业承兑票据	1,094,589.05	351,500.00
合计	1,094,589.05	351,500.00

(2) 按坏账计提方法分类披露

单位：元

类别	期末余额					期初余额				
	账面余额		坏账准备		账面价值	账面余额		坏账准备		账面价值
	金额	比例	金额	计提比例		金额	比例	金额	计提比例	
其中：										
按组合计提坏账准备的应收票据	1,405,000.00	100.00%	310,410.95	22.09%	1,094,589.05	370,000.00	100.00%	18,500.00	5.00%	351,500.00
其中：										
商业承兑汇票组合	1,405,000.00	100.00%	310,410.95	22.09%	1,094,589.05	370,000.00	100.00%	18,500.00	5.00%	351,500.00
合计	1,405,000.00	100.00%	310,410.95	22.09%	1,094,589.05	370,000.00	100.00%	18,500.00	5.00%	351,500.00

按组合计提坏账准备：310,410.95

单位：元

名称	期末余额		
	账面余额	坏账准备	计提比例
商业承兑汇票组合	1,405,000.00	310,410.95	22.09%
合计	1,405,000.00	310,410.95	

确定该组合依据的说明：

如是按照预期信用损失一般模型计提应收票据坏账准备：

适用 不适用

(3) 本期计提、收回或转回的坏账准备情况

本期计提坏账准备情况：

单位：元

类别	期初余额	本期变动金额	期末余额
----	------	--------	------

		计提	收回或转回	核销	其他	
按组合计提坏账准备	18,500.00	291,910.95				310,410.95
合计	18,500.00	291,910.95				310,410.95

其中本期坏账准备收回或转回金额重要的：

适用 不适用

(4) 期末公司已质押的应收票据

单位：元

项目	期末已质押金额

(5) 期末公司已背书或贴现且在资产负债表日尚未到期的应收票据

单位：元

项目	期末终止确认金额	期末未终止确认金额

(6) 本期实际核销的应收票据情况

单位：元

项目	核销金额

其中重要的应收票据核销情况：

单位：元

单位名称	应收票据性质	核销金额	核销原因	履行的核销程序	款项是否由关联交易产生

应收票据核销说明：

5、应收账款

(1) 按账龄披露

单位：元

账龄	期末账面余额	期初账面余额
1年以内（含1年）	841,542,260.59	768,745,843.40
1至2年	516,967,879.42	605,347,783.00
2至3年	406,437,626.67	190,213,439.53
3年以上	279,186,483.25	162,285,544.50
3至4年	146,117,066.66	82,009,471.78
4至5年	70,361,014.21	35,154,542.33
5年以上	62,708,402.38	45,121,530.39
合计	2,044,134,249.93	1,726,592,610.43

(2) 按坏账计提方法分类披露

单位：元

类别	期末余额					期初余额				
	账面余额		坏账准备		账面价值	账面余额		坏账准备		账面价值
	金额	比例	金额	计提比例		金额	比例	金额	计提比例	
按单项计提坏账准备的应收账款	19,990,462.62	0.98%	19,990,462.62	100.00%		12,736,616.14	0.74%	12,736,616.14	100.00%	
其中：										
按组合计提坏账准备的应收账款	2,024,143,787.31	99.02%	444,469,352.70	21.96%	1,579,674,434.61	1,713,855,994.29	99.26%	323,092,110.46	18.85%	1,390,763,883.83
其中：										
账龄组合	2,024,143,787.31	99.02%	444,469,352.70	21.96%	1,579,674,434.61	1,713,855,994.29	99.26%	323,092,110.46	18.85%	1,390,763,883.83
合计	2,044,134,249.93	100.00%	464,459,815.32	22.72%	1,579,674,434.61	1,726,592,610.43	100.00%	335,828,726.60	19.45%	1,390,763,883.83

按单项计提坏账准备：19,990,462.62

单位：元

名称	期初余额		期末余额			
	账面余额	坏账准备	账面余额	坏账准备	计提比例	计提理由
蓝盾信息安全技术有限公司	12,155,786.00	12,155,786.00	12,155,786.00	12,155,786.00	100.00%	该公司经营困难，预计款项很可能无法收回
其他零星客户	580,830.14	580,830.14	7,834,676.62	7,834,676.62	100.00%	该类公司经营困难，预计款项很可能无法收回
合计	12,736,616.14	12,736,616.14	19,990,462.62	19,990,462.62		

按组合计提坏账准备：444,469,352.70

单位：元

名称	期末余额		
	账面余额	坏账准备	计提比例
账龄组合	2,024,143,787.31	444,469,352.70	21.96%
合计	2,024,143,787.31	444,469,352.70	

确定该组合依据的说明：

如是按照预期信用损失一般模型计提应收账款坏账准备：

适用 不适用

(3) 本期计提、收回或转回的坏账准备情况

本期计提坏账准备情况：

单位：元

类别	期初余额	本期变动金额				期末余额
		计提	收回或转回	核销	其他	
单项计提坏账准备	12,736,616.14	6,591,409.98			662,436.50	19,990,462.62
按组合计提坏账准备	323,092,110.46	118,921,049.42		5,431,163.02	7,887,355.84	444,469,352.70
合计	335,828,726.60	125,512,459.40		5,431,163.02	8,549,792.34	464,459,815.32

其中本期坏账准备收回或转回金额重要的：

单位：元

单位名称	收回或转回金额	转回原因	收回方式	确定原坏账准备计提比例的依据及其合理性

(4) 本期实际核销的应收账款情况

单位：元

项目	核销金额
实际核销的应收账款	5,431,163.02

其中重要的应收账款核销情况：

单位：元

单位名称	应收账款性质	核销金额	核销原因	履行的核销程序	款项是否由关联交易产生

应收账款核销说明：

(5) 按欠款方归集的期末余额前五名的应收账款和合同资产情况

单位：元

单位名称	应收账款期末余额	合同资产期末余额	应收账款和合同资产期末余额	占应收账款和合同资产期末余额合计数的比例	应收账款坏账准备和合同资产减值准备期末余额
第一名	61,842,000.13		61,842,000.13	2.84%	19,376,027.36
第二名	58,862,034.81	414,400.00	59,276,434.81	2.73%	16,995,999.45
第三名	39,841,501.56	390,107.31	40,231,608.87	1.85%	10,891,321.70
第四名	37,754,613.34	92,964.00	37,847,577.34	1.74%	6,829,307.87
第五名	36,792,019.97		36,792,019.97	1.69%	7,358,403.99
合计	235,092,169.81	897,471.31	235,989,641.12	10.85%	61,451,060.37

6、合同资产

(1) 合同资产情况

单位：元

项目	期末余额	期初余额

	账面余额	坏账准备	账面价值	账面余额	坏账准备	账面价值
应收质保金	130,408,517.44	16,323,489.51	114,085,027.93	127,231,034.96	13,519,484.35	113,711,550.61
合计	130,408,517.44	16,323,489.51	114,085,027.93	127,231,034.96	13,519,484.35	113,711,550.61

(2) 报告期内账面价值发生的重大变动金额和原因

单位：元

项目	变动金额	变动原因
----	------	------

(3) 按坏账计提方法分类披露

单位：元

类别	期末余额					期初余额				
	账面余额		坏账准备		账面价值	账面余额		坏账准备		账面价值
	金额	比例	金额	计提比例		金额	比例	金额	计提比例	
其中：										
按组合计提坏账准备	130,408,517.44	100.00%	16,323,489.51	12.52%	114,085,027.93	127,231,034.96	100.00%	13,519,484.35	10.63%	113,711,550.61
其中：										
账龄组合	130,408,517.44	100.00%	16,323,489.51	12.52%	114,085,027.93	127,231,034.96	100.00%	13,519,484.35	10.63%	113,711,550.61
合计	130,408,517.44	100.00%	16,323,489.51	12.52%	114,085,027.93	127,231,034.96	100.00%	13,519,484.35	10.63%	113,711,550.61

按组合计提坏账准备：16,323,489.51

单位：元

名称	期末余额		
	账面余额	坏账准备	计提比例
按组合计提减值准备	130,408,517.44	16,323,489.51	12.52%
合计	130,408,517.44	16,323,489.51	

确定该组合依据的说明：

按预期信用损失一般模型计提坏账准备

适用 不适用

(4) 本期计提、收回或转回的坏账准备情况

单位：元

项目	本期计提	本期收回或转回	本期转销/核销	原因
按组合计提减值准备	2,564,470.83			按账龄组合计提
合计	2,564,470.83			——

其中本期坏账准备收回或转回金额重要的：

单位：元

单位名称	收回或转回金额	转回原因	收回方式	确定原坏账准备计提比例的依据及其合理性
------	---------	------	------	---------------------

其他说明：

(5) 本期实际核销的合同资产情况

单位：元

项目	核销金额
----	------

其中重要的合同资产核销情况

单位：元

单位名称	款项性质	核销金额	核销原因	履行的核销程序	款项是否由关联交易产生
------	------	------	------	---------	-------------

合同资产核销说明：

其他说明：

7、应收款项融资

(1) 应收款项融资分类列示

单位：元

项目	期末余额	期初余额
银行承兑汇票	1,765,200.00	2,360,995.74
合计	1,765,200.00	2,360,995.74

(2) 按坏账计提方法分类披露

单位：元

类别	期末余额					期初余额				
	账面余额		坏账准备		账面价值	账面余额		坏账准备		账面价值
	金额	比例	金额	计提比例		金额	比例	金额	计提比例	
其中：										
按组合计提坏账准备	1,765,200.00	100.00%			1,765,200.00	2,360,995.74	100.00%			2,360,995.74
其中：										
银行承兑汇票	1,765,200.00	100.00%			1,765,200.00	2,360,995.74	100.00%			2,360,995.74
合计	1,765,200.00	100.00%			1,765,200.00	2,360,995.74	100.00%			2,360,995.74

按组合计提坏账准备：0

单位：元

名称	期末余额		
	账面余额	坏账准备	计提比例
银行承兑汇票组合	1,765,200.00	0.00	0.00%
合计	1,765,200.00	0.00	

确定该组合依据的说明：

按预期信用损失一般模型计提坏账准备

单位：元

坏账准备	第一阶段	第二阶段	第三阶段	合计
	未来 12 个月预期信用损失	整个存续期预期信用损失（未发生信用减值）	整个存续期预期信用损失（已发生信用减值）	
2023 年 1 月 1 日余额在本期				

各阶段划分依据和坏账准备计提比例

对本期发生损失准备变动的应收款项融资账面余额显著变动的情况说明：

（3）本期计提、收回或转回的坏账准备的情况

单位：元

类别	期初余额	本期变动金额				期末余额
		计提	收回或转回	转销或核销	其他变动	

其中本期坏账准备收回或转回金额重要的：

单位：元

单位名称	收回或转回金额	转回原因	收回方式	确定原坏账准备计提比例的依据及其合理性

其他说明：

（4）期末公司已质押的应收款项融资

单位：元

项目	期末已质押金额

（5）期末公司已背书或贴现且在资产负债表日尚未到期的应收款项融资

单位：元

项目	期末终止确认金额	期末未终止确认金额
银行承兑汇票	23,629,692.55	
合计	23,629,692.55	

（6）本期实际核销的应收款项融资情况

单位：元

项目	核销金额

其中重要的应收款项融资核销情况

单位：元

单位名称	款项性质	核销金额	核销原因	履行的核销程序	款项是否由关联交易产生

核销说明：

(7) 应收款项融资本期增减变动及公允价值变动情况

(8) 其他说明

8、其他应收款

单位：元

项目	期末余额	期初余额
其他应收款	41,966,970.52	43,901,512.53
合计	41,966,970.52	43,901,512.53

(1) 应收利息

1) 应收利息分类

单位：元

项目	期末余额	期初余额
----	------	------

2) 重要逾期利息

单位：元

借款单位	期末余额	逾期时间	逾期原因	是否发生减值及其判断依据
------	------	------	------	--------------

其他说明：

3) 按坏账计提方法分类披露

适用 不适用

4) 本期计提、收回或转回的坏账准备的情况

单位：元

类别	期初余额	本期变动金额				期末余额
		计提	收回或转回	转销或核销	其他变动	

其中本期坏账准备收回或转回金额重要的：

单位：元

单位名称	收回或转回金额	转回原因	收回方式	确定原坏账准备计提比例的依据及其合理性
------	---------	------	------	---------------------

其他说明：

5) 本期实际核销的应收利息情况

单位：元

项目	核销金额
----	------

其中重要的应收利息核销情况

单位：元

单位名称	款项性质	核销金额	核销原因	履行的核销程序	款项是否由关联交易产生
------	------	------	------	---------	-------------

核销说明：

其他说明：

(2) 应收股利

1) 应收股利分类

单位：元

项目(或被投资单位)	期末余额	期初余额
------------	------	------

2) 重要的账龄超过 1 年的应收股利

单位：元

项目（或被投资单位）	期末余额	账龄	未收回的原因	是否发生减值及其判断依据
------------	------	----	--------	--------------

3) 按坏账计提方法分类披露

适用 不适用

4) 本期计提、收回或转回的坏账准备的情况

单位：元

类别	期初余额	本期变动金额				期末余额
		计提	收回或转回	转销或核销	其他变动	

其中本期坏账准备收回或转回金额重要的：

单位：元

单位名称	收回或转回金额	转回原因	收回方式	确定原坏账准备计提比例的依据及其合理性
------	---------	------	------	---------------------

其他说明：

5) 本期实际核销的应收股利情况

单位：元

项目	核销金额
----	------

其中重要的应收股利核销情况

单位：元

单位名称	款项性质	核销金额	核销原因	履行的核销程序	款项是否由关联交易产生
------	------	------	------	---------	-------------

核销说明：

其他说明：

(3) 其他应收款

1) 其他应收款按款项性质分类情况

单位：元

款项性质	期末账面余额	期初账面余额
押金保证金	64,939,442.82	64,578,592.51
拆借款		500,000.00
备用金	4,937,136.73	3,792,442.98
其他	4,305,943.51	3,497,849.93
合计	74,182,523.06	72,368,885.42

2) 按账龄披露

单位：元

账龄	期末账面余额	期初账面余额
1 年以内（含 1 年）	24,341,615.87	14,513,795.66
1 至 2 年	5,578,176.31	16,103,175.67
2 至 3 年	12,510,383.63	12,999,241.61
3 年以上	31,752,347.25	28,752,672.48
3 至 4 年	6,309,105.97	13,876,940.21
4 至 5 年	12,340,364.34	5,964,634.40
5 年以上	13,102,876.94	8,911,097.87
合计	74,182,523.06	72,368,885.42

3) 按坏账计提方法分类披露

适用 不适用

单位：元

类别	期末余额					期初余额				
	账面余额		坏账准备		账面价值	账面余额		坏账准备		账面价值
	金额	比例	金额	计提比例		金额	比例	金额	计提比例	
其中：										
按组合计提坏账准备	74,182,523.06	100.00%	32,215,552.54	43.43%	41,966,970.52	72,368,885.42	100.00%	28,467,372.89	39.34%	43,901,512.53
其中：										
合计	74,182,523.06	100.00%	32,215,552.54	43.43%	41,966,970.52	72,368,885.42	100.00%	28,467,372.89	39.34%	43,901,512.53

按组合计提坏账准备：32,215,552.54

单位：元

名称	期末余额		
	账面余额	坏账准备	计提比例
账龄组合	74,182,523.06	32,215,552.54	43.43%

合计	74,182,523.06	32,215,552.54	
----	---------------	---------------	--

确定该组合依据的说明：

按预期信用损失一般模型计提坏账准备：

单位：元

坏账准备	第一阶段	第二阶段	第三阶段	合计
	未来 12 个月预期信用损失	整个存续期预期信用损失 (未发生信用减值)	整个存续期预期信用损失 (已发生信用减值)	
2023 年 1 月 1 日余额	725,689.78	3,220,635.13	24,521,047.98	28,467,372.89
2023 年 1 月 1 日余额在本期				
——转入第二阶段	-278,908.82	278,908.82		
——转入第三阶段		-2,502,076.73	2,502,076.73	
本期计提	650,755.06	13,485.38	2,454,131.95	3,118,372.39
本期转回			441,207.10	441,207.10
本期核销			120,945.00	120,945.00
其他变动	119,544.77	104,682.66	85,317.73	309,545.16
2023 年 12 月 31 日余额	1,217,080.79	1,115,635.26	29,882,836.49	32,215,552.54

各阶段划分依据和坏账准备计提比例

第一阶段坏账准备计提比例为 5%，第二阶段坏账准备计提比例为 20%，第三阶段坏账准备计提比例为 67.51%。

损失准备本期变动金额重大的账面余额变动情况

适用 不适用

4) 本期计提、收回或转回的坏账准备情况

本期计提坏账准备情况：

单位：元

类别	期初余额	本期变动金额				期末余额
		计提	收回或转回	转销或核销	其他	
按组合计提坏账准备	28,467,372.89	3,118,372.39	441,207.10	120,945.00	309,545.16	32,215,552.54
合计	28,467,372.89	3,118,372.39	441,207.10	120,945.00	309,545.16	32,215,552.54

其中本期坏账准备转回或收回金额重要的：

单位：元

单位名称	收回或转回金额	转回原因	收回方式	确定原坏账准备计提比例的依据及其合理性

5) 本期实际核销的其他应收款情况

单位：元

项目	核销金额
实际核销的其他应收款	120,945.00

其中重要的其他应收款核销情况：

单位：元

单位名称	其他应收款性质	核销金额	核销原因	履行的核销程序	款项是否由关联交易产生
------	---------	------	------	---------	-------------

其他应收款核销说明：

6) 按欠款方归集的期末余额前五名的其他应收款情况

单位：元

单位名称	款项的性质	期末余额	账龄	占其他应收款期末余额合计数的比例	坏账准备期末余额
福建医科大学附属协和医院	押金保证金	7,367,787.75	4-5 年	9.93%	5,894,230.20
盐城市第一人民医院	押金保证金	5,495,000.00	2-3 年 3,016,000.00 元, 3-4 年 2,479,000.00 元	7.41%	2,144,300.00
海南第一投资控股集团有限公司	其他	2,100,000.00	5 年以上	2.83%	2,100,000.00
盐城市第二人民医院	押金保证金	2,030,000.00	2-3 年	2.74%	609,000.00
广东南方通信建设有限公司	押金保证金	2,000,000.00	1 年以内	2.69%	100,000.00
合计		18,992,787.75		25.60%	10,847,530.20

7) 因资金集中管理而列报于其他应收款

单位：元

其他说明：

9、预付款项

(1) 预付款项按账龄列示

单位：元

账龄	期末余额		期初余额	
	金额	比例	金额	比例
1 年以内	13,934,060.90	80.15%	15,683,295.76	77.73%
1 至 2 年	1,733,307.85	9.97%	1,637,220.20	8.11%
2 至 3 年	682,226.43	3.93%	1,533,206.46	7.60%
3 年以上	1,034,765.74	5.95%	1,323,788.99	6.56%
合计	17,384,360.92		20,177,511.41	

账龄超过 1 年且金额重要的预付款项未及时结算原因的说明：

(2) 按预付对象归集的期末余额前五名的预付款情况

期末余额前 5 名的预付款项合计数为 5,851,207.65 元，占预付款项期末余额合计数的比例为 33.66%。

其他说明：

10、存货

公司是否需要遵守房地产行业的披露要求

否

(1) 存货分类

单位：元

项目	期末余额			期初余额		
	账面余额	存货跌价准备 或合同履约成 本减值准备	账面价值	账面余额	存货跌价准备 或合同履约成 本减值准备	账面价值
库存商品	156,945,798.39	3,054,790.99	153,891,007.40	112,014,761.71	2,846,303.02	109,168,458.69
周转材料				5,433,337.07		5,433,337.07
合同履约成本	133,615,538.13	4,271,669.63	129,343,868.50	148,114,355.96	62,742.09	148,051,613.87
合计	290,561,336.52	7,326,460.62	283,234,875.90	265,562,454.74	2,909,045.11	262,653,409.63

(2) 存货跌价准备和合同履约成本减值准备

单位：元

项目	期初余额	本期增加金额		本期减少金额		期末余额
		计提	其他	转回或转销	其他	
库存商品	2,846,303.02	1,175,271.69		966,783.72		3,054,790.99
合同履约成本	62,742.09	4,238,145.62		29,218.08		4,271,669.63
合计	2,909,045.11	5,413,417.31		996,001.80		7,326,460.62

按组合计提存货跌价准备

单位：元

组合名称	期末			期初		
	期末余额	跌价准备	跌价准备计提比例	期初余额	跌价准备	跌价准备计提比例

按组合计提存货跌价准备的计提标准

资产负债表日，存货采用成本与可变现净值孰低计量，按照单个存货成本高于可变现净值的差额计提存货跌价准备。库存商品以该存货的估计售价减去估计的销售费用和相关税费后的金额确定其可变现净值。本期减少均系随库存商品销售相应转销原计提的存货跌价准备。

(3) 存货期末余额含有借款费用资本化金额的说明

(4) 合同履约成本本期摊销金额的说明

11、持有待售资产

单位：元

项目	期末账面余额	减值准备	期末账面价值	公允价值	预计处置费用	预计处置时间
----	--------	------	--------	------	--------	--------

其他说明：

12、一年内到期的非流动资产

单位：元

项目	期末余额	期初余额
----	------	------

(1) 一年内到期的债权投资□适用 不适用**(2) 一年内到期的其他债权投资**□适用 不适用**13、其他流动资产**

单位：元

项目	期末余额	期初余额
待抵扣增值税进项税额	1,628,257.87	327,019.11
预缴企业所得税	244,409.18	275,651.77
合计	1,872,667.05	602,670.88

其他说明：

14、债权投资**(1) 债权投资的情况**

单位：元

项目	期末余额			期初余额		
	账面余额	减值准备	账面价值	账面余额	减值准备	账面价值
债权投资	1,286,058.00		1,286,058.00	9,857,258.00		9,857,258.00
合计	1,286,058.00		1,286,058.00	9,857,258.00		9,857,258.00

债权投资减值准备本期变动情况

单位：元

项目	期初余额	本期增加	本期减少	期末余额
----	------	------	------	------

(2) 期末重要的债权投资

单位：元

债权项目	期末余额					期初余额				
	面值	票面利率	实际利率	到期日	逾期本金	面值	票面利率	实际利率	到期日	逾期本金

(3) 减值准备计提情况

单位：元

坏账准备	第一阶段	第二阶段	第三阶段	合计
	未来 12 个月预期信用损失	整个存续期预期信用损失（未发生信用减值）	整个存续期预期信用损失（已发生信用减值）	
2023 年 1 月 1 日余额在本期				

各阶段划分依据和坏账准备计提比例

(4) 本期实际核销的债权投资情况

单位：元

项目	核销金额

其中重要的债权投资核销情况

债权投资核销说明：

损失准备本期变动金额重大的账面余额变动情况

适用 不适用

其他说明：

公司作为有限合伙人于 2016 年对义乌钱塘体育文化投资合伙企业（有限合伙）进行投资。根据公司和其他合伙人与银江科技集团有限公司、银江资本有限公司、王辉于 2022 年 2 月签订的《义乌钱塘体育文化投资合伙企业（有限合伙）企业份额转让协议之补充协议》，公司分期收回上述投资。截至 2023 年 12 月 31 日，公司共计收回 13,713,942.00 元投资款项（截至本报告批准报出日，期末余额已全额收回）。

15、其他债权投资**(1) 其他债权投资的情况**

单位：元

项目	期初余额	应计利息	利息调整	本期公允价值变动	期末余额	成本	累计公允价值变动	累计在其他综合收益中确认的减值准备	备注

其他债权投资减值准备本期变动情况

单位：元

项目	期初余额	本期增加	本期减少	期末余额

(2) 期末重要的其他债权投资

单位：元

其他债权项目	期末余额					期初余额				
	面值	票面利率	实际利率	到期日	逾期本金	面值	票面利率	实际利率	到期日	逾期本金

(3) 减值准备计提情况

单位：元

坏账准备	第一阶段	第二阶段	第三阶段	合计
	未来 12 个月预期信用损失	整个存续期预期信用损失（未发生信用减值）	整个存续期预期信用损失（已发生信用减值）	
2023 年 1 月 1 日余额在本期				

各阶段划分依据和坏账准备计提比例

(4) 本期实际核销的其他债权投资情况

单位：元

项目	核销金额

其中重要的其他债权投资核销情况

损失准备本期变动金额重大的账面余额变动情况

□适用 □不适用

其他说明：

16、其他权益工具投资

单位：元

项目名称	期末余额	期初余额	本期计入其他综合收益的利得	本期计入其他综合收益的损失	本期末累计计入其他综合收益的利得	本期末累计计入其他综合收益的损失	本期确认的股利收入	指定为以公允价值计量且其变动计入其他综合收益的原因
上海卫生信息工程技术研究中心有限公司		1,862,518.64	190,532.48					该投资为非交易性权益工具投资
杭州吾桐树信息科技有限公司	3,345,147.53	3,345,177.41		29.88		1,654,852.47		该投资为非交易性权益工具投资
杭州中福投资管理有限公司		400,282.51		400,282.51		1,500,000.00		该投资为非交易性权益工具投资
浙江未来社区开发运营集团有限公司	2,335,260.63	2,498,117.77		162,857.14		1,564,739.37		该投资为非交易性权益工具投资
合计	5,680,408.16	8,106,096.33	190,532.48	563,169.53		4,719,591.84		

本期存在终止确认

单位：元

项目名称	转入留存收益的累计利得	转入留存收益的累计损失	终止确认的原因
上海卫生信息工程技术研究中心有限公司	53,051.12		公司注销

分项披露本期非交易性权益工具投资

单位：元

项目名称	确认的股利收入	累计利得	累计损失	其他综合收益转入留存收益的金额	指定为以公允价值计量且其变动计入其他综合收益的原因	其他综合收益转入留存收益的原因

其他说明：

17、长期应收款

(1) 长期应收款情况

单位：元

项目	期末余额			期初余额			折现率区间
	账面余额	坏账准备	账面价值	账面余额	坏账准备	账面价值	

(2) 按坏账计提方法分类披露

单位：元

类别	期末余额					期初余额				
	账面余额		坏账准备		账面价值	账面余额		坏账准备		账面价值
	金额	比例	金额	计提比例		金额	比例	金额	计提比例	
其中：										
其中：										

按预期信用损失一般模型计提坏账准备

单位：元

坏账准备	第一阶段	第二阶段	第三阶段	合计
	未来 12 个月预期信用损失	整个存续期预期信用损失（未发生信用减值）	整个存续期预期信用损失（已发生信用减值）	
2023 年 1 月 1 日余额在本期				

各阶段划分依据和坏账准备计提比例

(3) 本期计提、收回或转回的坏账准备的情况

单位：元

类别	期初余额	本期变动金额				期末余额
		计提	收回或转回	转销或核销	其他	

其中本期坏账准备转回或收回金额重要的：

单位：元

单位名称	收回或转回金额	转回原因	收回方式	确定原坏账准备计提

				比例的依据及其合理性
--	--	--	--	------------

其他说明：

(4) 本期实际核销的长期应收款情况

单位：元

项目	核销金额
----	------

其中重要的长期应收款核销情况：

单位：元

单位名称	款项性质	核销金额	核销原因	履行的核销程序	款项是否由关联交易产生
------	------	------	------	---------	-------------

长期应收款核销说明：

18、长期股权投资

单位：元

被投资单位	期初余额 (账面价值)	减值准备 期初余额	本期增减变动							期末余额 (账面价值)	减值准备 期末余额	
			追加投资	减少投资	权益法下确认的投资损益	其他综合收益调整	其他权益变动	宣告发放现金股利或利润	计提减值准备			其他
一、合营企业												
二、联营企业												
浙江大健康产业股权投资基金（有限合伙）	23,537,237.95			3,031,654.06	46,495.16	-5,004,475.87					15,547,603.18	
杭州安丰创健创业投资合伙企业（有限合伙）	49,330,118.48			23,884,476.53	6,135,547.75						31,581,189.70	
成都米索信息技术	237,063.92					-23,079.51					213,984.41	

有限公司												
Odin Health Limited	12,030,990.11				1,742,139.70			728,451.00			13,044,678.81	
虹润风云（上海）医疗管理股份有限公司	4,374,533.82				-4,374,533.82							
绍兴市上虞区安丰康元创业投资合伙企业（有限合伙）	29,514,540.64				680,039.27						30,194,579.91	
杭州梅清数码科技有限公司	32,738,361.55				1,375,765.89						34,114,127.44	
浙江创联网捷科技有限公司	45,189,490.63				-904,991.25						44,284,499.38	
温州城市智慧健康有限公司（以下简称温州健康）	1,732,375.93				-308,773.26					-1,423,602.67		
浙江一山智慧医疗研究	10,636,790.06				618,444.79					-11,255,234.85		

有限公司 (以下简称浙江一山)												
小计	209,321,503.09			26,916,130.59	4,987,054.72	-5,004,475.87		728,451.00		-12,678,837.52	168,980,662.83	
合计	209,321,503.09			26,916,130.59	4,987,054.72	-5,004,475.87		728,451.00		-12,678,837.52	168,980,662.83	

可收回金额按公允价值减去处置费用后的净额确定

适用 不适用

可收回金额按预计未来现金流量的现值确定

适用 不适用

前述信息与以前年度减值测试采用的信息或外部信息明显不一致的差异原因

公司以前年度减值测试采用信息与当年实际情况明显不一致的差异原因

其他说明：

19、其他非流动金融资产

单位：元

项目	期末余额	期初余额
杭州安丰上盈创业投资合伙企业（有限合伙）	11,838,630.33	10,432,205.84
浙江浙商产融投资合伙企业（有限合伙）（更名自浙江浙商产融股权投资基金合伙企业（有限合伙））	85,948,487.68	100,000,000.00
合肥弘博润泽股权投资合伙企业（有限合伙）	19,048,130.00	19,318,486.75
合计	116,835,248.01	129,750,692.59

其他说明：

20、投资性房地产

（1）采用成本计量模式的投资性房地产

适用 不适用

单位：元

项目	房屋、建筑物	土地使用权	在建工程	合计
一、账面原值				
1.期初余额	4,669,984.15			4,669,984.15
2.本期增加金额				
（1）外购				
（2）存货\固定资产\在建工程转入				

(3) 企业合并增加				
3.本期减少金额				
(1) 处置				
(2) 其他转出				
4.期末余额	4,669,984.15			4,669,984.15
二、累计折旧和累计摊销				
1.期初余额	2,087,775.71			2,087,775.71
2.本期增加金额	221,925.24			221,925.24
(1) 计提或摊销	221,925.24			221,925.24
3.本期减少金额				
(1) 处置				
(2) 其他转出				
4.期末余额	2,309,700.95			2,309,700.95
三、减值准备				
1.期初余额				
2.本期增加金额				
(1) 计提				
3.本期减少金额				
(1) 处置				
(2) 其他转出				
4.期末余额				
四、账面价值				
1.期末账面价值	2,360,283.20			2,360,283.20
2.期初账面价值	2,582,208.44			2,582,208.44

可收回金额按公允价值减去处置费用后的净额确定

适用 不适用

可收回金额按预计未来现金流量的现值确定

适用 不适用

前述信息与以前年度减值测试采用的信息或外部信息明显不一致的差异原因

公司以前年度减值测试采用信息与当年实际情况明显不一致的差异原因

其他说明：

(2) 采用公允价值计量模式的投资性房地产

适用 不适用

(3) 转换为投资性房地产并采用公允价值计量

单位：元

项目	转换前核算科目	金额	转换理由	审批程序	对损益的影响	对其他综合收益的影响
----	---------	----	------	------	--------	------------

(4) 未办妥产权证书的投资性房地产情况

单位：元

项目	账面价值	未办妥产权证书原因
----	------	-----------

其他说明：

21、固定资产

单位：元

项目	期末余额	期初余额
固定资产	303,467,328.02	281,035,163.06
合计	303,467,328.02	281,035,163.06

(1) 固定资产情况

单位：元

项目	房屋及建筑物	运输工具	其他设备	合计
一、账面原值：				
1.期初余额	317,365,404.03	36,909,735.88	52,377,645.56	406,652,785.47
2.本期增加金额	30,755,180.89	3,157,776.90	12,714,756.44	46,627,714.23
(1) 购置	26,925,428.18	1,839,421.43	9,234,230.92	37,999,080.53
(2) 在建工程转入				
(3) 企业合并增加	3,829,752.71	1,318,355.47	3,480,525.52	8,628,633.70
3.本期减少金额	2,581,120.71	7,192,508.33	1,903,825.66	11,677,454.70
(1) 处置或报废	2,581,120.71	7,192,508.33	1,903,825.66	11,677,454.70
4.期末余额	345,539,464.21	32,875,004.45	63,188,576.34	441,603,045.00
二、累计折旧				
1.期初余额	68,041,215.25	22,423,593.89	35,152,813.27	125,617,622.41
2.本期增加金额	9,915,287.60	3,445,403.21	7,241,748.39	20,602,439.20
(1) 计提	9,458,685.35	2,690,256.22	5,537,407.28	17,686,348.85
2) 企业合并增加	456,602.25	755,146.99	1,704,341.11	2,916,090.35
3.本期减少金额	837,681.18	5,450,098.44	1,796,565.01	8,084,344.63
(1) 处置或报废	837,681.18	5,450,098.44	1,796,565.01	8,084,344.63
4.期末余额	77,118,821.67	20,418,898.66	40,597,996.65	138,135,716.98

三、减值准备				
1.期初余额				
2.本期增加金额				
(1) 计提				
3.本期减少金额				
(1) 处置或报废				
4.期末余额				
四、账面价值				
1.期末账面价值	268,420,642.54	12,456,105.79	22,590,579.69	303,467,328.02
2.期初账面价值	249,324,188.78	14,486,141.99	17,224,832.29	281,035,163.06

(2) 暂时闲置的固定资产情况

单位：元

项目	账面原值	累计折旧	减值准备	账面价值	备注
----	------	------	------	------	----

(3) 通过经营租赁租出的固定资产

单位：元

项目	期末账面价值
房屋及建筑物	32,141,478.70

(4) 未办妥产权证书的固定资产情况

单位：元

项目	账面价值	未办妥产权证书的原因
公寓	408,346.90	正在办理相关手续

其他说明：

(5) 固定资产的减值测试情况

适用 不适用

(6) 固定资产清理

单位：元

项目	期末余额	期初余额
----	------	------

其他说明：

22、在建工程

单位：元

项目	期末余额	期初余额
在建工程	285,815,550.28	169,788,017.88
合计	285,815,550.28	169,788,017.88

(1) 在建工程情况

单位：元

项目	期末余额			期初余额		
	账面余额	减值准备	账面价值	账面余额	减值准备	账面价值
智慧健康科技产品产业化基地项目	285,815,550.28		285,815,550.28	169,788,017.88		169,788,017.88
合计	285,815,550.28		285,815,550.28	169,788,017.88		169,788,017.88

(2) 重要在建工程项目本期变动情况

单位：元

项目名称	预算数	期初余额	本期增加金额	本期转入固定资产金额	本期其他减少金额	期末余额	工程累计投入占预算比例	工程进度	利息资本化累计金额	其中：本期利息资本化金额	本期利息资本化率	资金来源
智慧健康科技产品产业化基地项目	34,879.00	169,788,017.88	116,027,532.40			285,815,550.28	81.94%	90.00%				募集资金及其他
合计	34,879.00	169,788,017.88	116,027,532.40			285,815,550.28						

(3) 本期计提在建工程减值准备情况

单位：元

项目	期初余额	本期增加	本期减少	期末余额	计提原因
其他说明：					

(4) 在建工程的减值测试情况

适用 不适用

(5) 工程物资

单位：元

项目	期末余额			期初余额		
	账面余额	减值准备	账面价值	账面余额	减值准备	账面价值

其他说明：

23、生产性生物资产

(1) 采用成本计量模式的生产性生物资产

适用 不适用

(2) 采用成本计量模式的生产性生物资产的减值测试情况

适用 不适用

(3) 采用公允价值计量模式的生产性生物资产

适用 不适用

24、油气资产

适用 不适用

25、使用权资产

(1) 使用权资产情况

单位：元

项目	房屋及建筑物	合计
一、账面原值		
1.期初余额	19,238,668.84	19,238,668.84
2.本期增加金额	12,455,414.70	12,455,414.70
(1) 租入	10,541,432.00	10,541,432.00
(2) 企业合并增加	1,913,982.70	1,913,982.70
3.本期减少金额	11,340,217.75	11,340,217.75
1) 退租或到期	11,340,217.75	11,340,217.75
4.期末余额	20,353,865.79	20,353,865.79
二、累计折旧		
1.期初余额	11,037,211.49	11,037,211.49
2.本期增加金额	6,008,643.49	6,008,643.49
(1) 计提	5,633,395.43	5,633,395.43
(2) 企业合并增加	375,248.06	375,248.06
3.本期减少金额	10,038,431.83	10,038,431.83
(1) 处置		
(2) 退租或到期	10,038,431.83	10,038,431.83
4.期末余额	7,007,423.15	7,007,423.15

三、减值准备		
1.期初余额		
2.本期增加金额		
(1) 计提		
3.本期减少金额		
(1) 处置		
4.期末余额		
四、账面价值		
1.期末账面价值	13,346,442.64	13,346,442.64
2.期初账面价值	8,201,457.35	8,201,457.35

(2) 使用权资产的减值测试情况

适用 不适用

其他说明：

26、无形资产

(1) 无形资产情况

单位：元

项目	土地使用权	专利权	非专利技术	软件及软件许可费	特许经营权	合计
一、账面原值						
1.期初余额	14,401,428.16	2,300,000.00		667,347,281.66	67,533,966.69	751,582,676.51
2.本期增加金额				191,692,550.07		191,692,550.07
(1) 购置				2,506,521.29		2,506,521.29
(2) 内部研发				161,945,031.79		161,945,031.79
(3) 企业合并增加				27,240,996.99		27,240,996.99
3.本期减少金额						
(1) 处置						
				0.00		0.00
4.期末余额	14,401,428.16	2,300,000.00	0.00	859,039,831.73	67,533,966.69	943,275,226.58
二、累计摊销						
1.期初余额	1,184,734.70	882,500.28		128,957,766.84	20,822,973.26	151,847,975.08
2.本期增加金额	288,028.57	217,499.72		88,255,839.57	6,753,396.67	95,514,764.53
(1) 计提	288,028.57	217,499.72	0.00	85,787,959.20	6,753,396.67	93,046,884.16
2) 企业合并增加				2,467,880.37		2,467,880.37
3.本期减少金额						0.00

(1) 处置						
				0.00		0.00
4.期末余额	1,472,763.27	1,100,000.00		217,213,606.41	27,576,369.93	247,362,739.61
三、减值准备						
1.期初余额						
2.本期增加金额						
(1) 计提						
3.本期减少金额						
(1) 处置						
4.期末余额						
四、账面价值						
1.期末账面价值	12,928,664.89	1,200,000.00		641,826,225.32	39,957,596.76	695,912,486.97
2.期初账面价值	13,216,693.46	1,417,499.72		538,389,514.82	46,710,993.43	599,734,701.43

本期末通过公司内部研发形成的无形资产占无形资产余额的比例 65.74%。

(2) 未办妥产权证书的土地使用权情况

单位：元

项目	账面价值	未办妥产权证书的原因
----	------	------------

其他说明：

(3) 无形资产的减值测试情况

适用 不适用

27、商誉

(1) 商誉账面原值

单位：元

被投资单位名称或形成商誉的事项	期初余额	本期增加		本期减少		期末余额
		企业合并形成的		处置		
杭州惟勤科技有限公司	1,121,977.72					1,121,977.72
广东中拓信息技术有限公司和中山市蓝天电脑有限公司	19,965,281.29					19,965,281.29
杭州慧康物联网科技有限公司	1,021,541,839.57					1,021,541,839.57
杭州卓腾信息技术有限公司	15,989,472.27					15,989,472.27
杭州美诺泰科科技有限公司	34,652,019.35					34,652,019.35
兰州远腾软件科技有限公司		17,218,286.25				17,218,286.25
合计	1,093,270,590.20	17,218,286.25				1,110,488,876.45

(2) 商誉减值准备

单位：元

被投资单位名称或形成商誉的事项	期初余额	本期增加		本期减少		期末余额
		计提		处置		
杭州美诺泰科科技有限公司	15,450,460.76	2,098,081.17				17,548,541.93
杭州惟勤科技有限公司	1,121,977.72					1,121,977.72
杭州慧康物联网科技有限公司	94,127,995.49	29,839,689.71				123,967,685.20
合计	110,700,433.97	31,937,770.88				142,638,204.85

(3) 商誉所在资产组或资产组组合的相关信息

名称	所属资产组或组合的构成及依据	所属经营分部及依据	是否与以前年度保持一致
杭州惟勤资产组	资产组构成：杭州惟勤资产组； 依据：可独立产生现金流入。	不适用	是
中拓信息资产组	资产组构成：中拓信息资产组； 依据：可独立产生现金流入。	不适用	是
慧康物联网资产组	资产组构成：慧康物联网资产组； 依据：可独立产生现金流入。	不适用	是
卓腾信息资产组	资产组构成：卓腾信息资产组； 依据：可独立产生现金流入。	不适用	是
美诺泰科资产组	资产组构成：美诺泰科资产组； 依据：可独立产生现金流入。	不适用	是
兰州远腾资产组	资产组构成：兰州远腾资产组； 依据：可独立产生现金流入。	不适用	是

资产组或资产组组合发生变化

名称	变化前的构成	变化后的构成	导致变化的客观事实及依据
中拓信息资产组	中拓信息和蓝天电脑资产组	中拓信息资产组	2016年，本公司收购中拓信息和中山市蓝天电脑有限公司（以下简称蓝天电脑）系一揽子交易，合并计算商誉，蓝天电脑与中拓信息从事相同业务，本期蓝天电脑注销，业务整合至中拓信息。

其他说明

(4) 可收回金额的具体确定方法

可收回金额按公允价值减去处置费用后的净额确定

适用 不适用

可收回金额按预计未来现金流量的现值确定

适用 不适用

单位：元

项目	账面价值	可收回金额	减值金额	预测期的年限	预测期的关键参数	稳定期的关键参数	稳定期的关键参数的确定依据
中拓信息	62,136,811.22	65,000,000		5	预测期内收入增	稳定期预测	税前加权回

		.00				长率、利润率以历史数据为基础，综合考虑未来发展得出	数据与参数按照 2028 年相关数据预测	报 10.92%为折现率
慧康物联网	991,839,689.71	962,000,000.00	29,839,689.71	5		预测期内收入增长率、利润率以历史数据为基础，综合考虑未来发展得出	稳定期预测数据与参数按照 2028 年相关数据预测	税前加权回报 11.20%为折现率
卓腾信息	56,367,356.23	73,000,000.00		5		预测期内收入增长率、利润率以历史数据为基础，综合考虑未来发展得出	稳定期预测数据与参数按照 2028 年相关数据预测	税前加权回报 10.20%为折现率
美诺泰科	81,113,884.66	77,000,000.00	2,098,081.17	5		预测期内收入增长率、利润率以历史数据为基础，综合考虑未来发展得出	稳定期预测数据与参数按照 2028 年相关数据预测	税前加权回报 11.40%为折现率
兰州远腾	87,998,958.68	159,000,000.00		5		预测期内收入增长率、利润率以历史数据为基础，综合考虑未来发展得出	稳定期预测数据与参数按照 2028 年相关数据预测	税前加权回报 12.28%为折现率
合计	1,279,456,700.50	1,336,000,000.00	31,937,770.88					

前述信息与以前年度减值测试采用的信息或外部信息明显不一致的差异原因

公司以前年度减值测试采用信息与当年实际情况明显不一致的差异原因

(5) 业绩承诺完成及对应商誉减值情况

形成商誉时存在业绩承诺且报告期或报告期上一期间处于业绩承诺期内

适用 不适用

单位：元

项目	业绩承诺完成情况						商誉减值金额	
	本期			上期			本期	上期
	承诺业绩	实际业绩	完成率	承诺业绩	实际业绩	完成率		
兰州远腾	16,000,000.00	16,999,240.29	106.25%					

其他说明：

28、长期待摊费用

单位：元

项目	期初余额	本期增加金额	本期摊销金额	其他减少金额	期末余额
租入固定资产改良支出	1,513,547.99	1,839,871.88	447,647.65		2,905,772.22
维护代理费	10,956,873.30		10,956,873.30		
合计	12,470,421.29	1,839,871.88	11,404,520.95		2,905,772.22

其他说明：

维护代理费系慧康物联网在合同约定的范围和期间内作为冲电气实业（深圳）有限公司的国内总代理为其销售的 ATM 机提供有偿维护支持。

29、递延所得税资产/递延所得税负债

（1）未经抵销的递延所得税资产

单位：元

项目	期末余额		期初余额	
	可抵扣暂时性差异	递延所得税资产	可抵扣暂时性差异	递延所得税资产
资产减值准备	488,127,440.40	49,544,916.79	350,438,288.57	35,706,718.80
内部交易未实现利润	2,045,074.15	204,507.42	1,293,786.52	129,378.65
其他非流动金融资产公允价值变动	13,164,751.99	1,316,475.20	249,307.41	24,930.73
股份支付	21,984,351.43	2,198,435.14	383,984.90	38,398.49
租赁负债	12,550,946.65	1,227,672.75	7,076,508.66	1,121,103.48
合计	537,872,564.62	54,492,007.30	359,441,876.06	37,020,530.15

（2）未经抵销的递延所得税负债

单位：元

项目	期末余额		期初余额	
	应纳税暂时性差异	递延所得税负债	应纳税暂时性差异	递延所得税负债
其他综合收益	70,181.20	7,018.12	5,074,657.07	507,465.71
交易性金融资产公允价值变动	42,378.08	6,356.71		
使用权资产	13,229,382.64	1,302,095.10	8,201,457.35	1,266,330.11
合计	13,341,941.92	1,315,469.93	13,276,114.42	1,773,795.82

（3）以抵销后净额列示的递延所得税资产或负债

单位：元

项目	递延所得税资产和负债期末互抵金额	抵销后递延所得税资产或负债期末余额	递延所得税资产和负债期初互抵金额	抵销后递延所得税资产或负债期初余额
递延所得税资产	1,314,242.39	53,177,764.91	1,120,605.66	35,899,924.49
递延所得税负债	1,314,242.39	1,227.54	1,120,605.66	653,190.16

（4）未确认递延所得税资产明细

单位：元

项目	期末余额	期初余额
可抵扣暂时性差异	175,146,493.39	141,005,274.35
合计	175,146,493.39	141,005,274.35

(5) 未确认递延所得税资产的可抵扣亏损将于以下年度到期

单位：元

年份	期末金额	期初金额	备注
----	------	------	----

其他说明：

30、其他非流动资产

单位：元

项目	期末余额			期初余额		
	账面余额	减值准备	账面价值	账面余额	减值准备	账面价值

其他说明：

31、所有权或使用权受到限制的资产

单位：元

项目	期末				期初			
	账面余额	账面价值	受限类型	受限情况	账面余额	账面价值	受限类型	受限情况
货币资金	6,960,142.36	6,960,142.36	质押及冻结	3,907,430.16 元系其他货币资金，包括银行承兑汇票保证金 3,740,438.41 元，保函保证金 136,991.75 元及其他保证金 30,000.00 元。 3,052,712.20 元系只收不付银行账户资金。	431,343.00	431,343.00	质押	均系其他货币资金，包括银行承兑汇票保证金 202,351.25 元、保函保证金 196,991.75 元及其他保证金 32,000.00 元。
合计	6,960,142.36	6,960,142.36			431,343.00	431,343.00		

其他说明：

32、短期借款

(1) 短期借款分类

单位：元

项目	期末余额	期初余额
质押借款		97,322,500.00
保证兼抵押借款	7,300,000.00	
短期借款利息	7,401.39	2,585,416.67
合计	7,307,401.39	99,907,916.67

短期借款分类的说明：

(2) 已逾期未偿还的短期借款情况

本期末已逾期未偿还的短期借款总额为元，其中重要的已逾期未偿还的短期借款情况如下：

单位：元

借款单位	期末余额	借款利率	逾期时间	逾期利率
------	------	------	------	------

其他说明：

33、交易性金融负债

单位：元

项目	期末余额	期初余额
交易性金融负债	10,200,000.00	
其中：		
收购子公司股权的或有对价	10,200,000.00	
其中：		
合计	10,200,000.00	

其他说明：

系本公司收购兰州远腾 51.00% 股权之或有对价公允价值，具体详见本财务报告“合并范围的变更”。

34、衍生金融负债

单位：元

项目	期末余额	期初余额
----	------	------

其他说明：

35、应付票据

单位：元

种类	期末余额	期初余额
银行承兑汇票	34,577,181.10	2,023,512.50
合计	34,577,181.10	2,023,512.50

本期末已到期未支付的应付票据总额为 0.00 元，到期未付的原因为。

36、应付账款**(1) 应付账款列示**

单位：元

项目	期末余额	期初余额
货款	562,687,730.78	493,183,194.45
工程款	21,907,457.37	25,046,115.54
软件许可费	50,000,000.00	120,000,000.00
其他	7,098,325.98	8,985,010.49
合计	641,693,514.13	647,214,320.48

(2) 账龄超过 1 年或逾期的重要应付账款

单位：元

项目	期末余额	未偿还或结转的原因
飞利浦（中国）投资有限公司	50,000,000.00	2023 年末未达到付款条件
合计	50,000,000.00	

其他说明：

37、其他应付款

单位：元

项目	期末余额	期初余额
其他应付款	37,246,917.96	46,298,414.91
合计	37,246,917.96	46,298,414.91

(1) 应付利息

单位：元

项目	期末余额	期初余额

重要的已逾期未支付的利息情况：

单位：元

借款单位	逾期金额	逾期原因

其他说明：

(2) 应付股利

单位：元

项目	期末余额	期初余额

其他说明，包括重要的超过 1 年未支付的应付股利，应披露未支付原因：

(3) 其他应付款

1) 按款项性质列示其他应付款

单位：元

项目	期末余额	期初余额
押金保证金	4,828,264.97	10,874,232.27
应付报销款	14,940,936.86	8,928,540.07
暂借款	2,532,250.00	7,371,700.00
应付股权款	3,266,300.00	8,266,300.00
其他	11,679,166.13	10,857,642.57
合计	37,246,917.96	46,298,414.91

2) 账龄超过 1 年或逾期的重要其他应付款

单位：元

项目	期末余额	未偿还或结转的原因
----	------	-----------

3) 按交易对手方归集的期末余额前五名的其他应付款情况

其他说明：

38、预收款项

(1) 预收款项列示

单位：元

项目	期末余额	期初余额
房屋租赁款	75,334.83	98,836.29
合计	75,334.83	98,836.29

(2) 账龄超过 1 年或逾期的重要预收款项

单位：元

项目	期末余额	未偿还或结转的原因
----	------	-----------

单位：元

项目	变动金额	变动原因
----	------	------

39、合同负债

单位：元

项目	期末余额	期初余额
货款	157,596,511.61	179,362,607.69
合计	157,596,511.61	179,362,607.69

账龄超过 1 年的重要合同负债

单位：元

项目	期末余额	未偿还或结转的原因
----	------	-----------

报告期内账面价值发生重大变动的金额和原因

单位：元

项目	变动金额	变动原因
----	------	------

40、应付职工薪酬

(1) 应付职工薪酬列示

单位：元

项目	期初余额	本期增加	本期减少	期末余额
一、短期薪酬	49,432,125.46	642,104,428.90	637,808,808.78	53,727,745.58

二、离职后福利-设定提存计划	2,494,258.60	45,560,529.88	44,986,911.98	3,067,876.50
三、辞退福利		3,246,520.17	3,246,520.17	
合计	51,926,384.06	690,911,478.95	686,042,240.93	56,795,622.08

(2) 短期薪酬列示

单位：元

项目	期初余额	本期增加	本期减少	期末余额
1、工资、奖金、津贴和补贴	47,498,056.60	546,692,646.48	542,570,244.74	51,620,458.34
2、职工福利费		34,009,465.28	34,009,465.28	0.00
3、社会保险费	1,643,108.38	27,196,906.33	27,166,131.91	1,673,882.80
其中：医疗保险费	1,602,405.77	26,033,975.30	26,010,253.44	1,626,127.63
工伤保险费	36,915.49	750,600.82	743,173.18	44,343.13
生育保险费	3,787.12	412,330.21	412,705.29	3,412.04
4、住房公积金	114,291.80	32,087,147.04	32,092,927.44	108,511.40
5、工会经费和职工教育经费	176,668.68	2,118,263.77	1,970,039.41	324,893.04
合计	49,432,125.46	642,104,428.90	637,808,808.78	53,727,745.58

(3) 设定提存计划列示

单位：元

项目	期初余额	本期增加	本期减少	期末余额
1、基本养老保险	2,408,416.07	44,008,621.42	43,454,603.40	2,962,434.09
2、失业保险费	85,842.53	1,551,908.46	1,532,308.58	105,442.41
合计	2,494,258.60	45,560,529.88	44,986,911.98	3,067,876.50

其他说明：

41、应交税费

单位：元

项目	期末余额	期初余额
增值税	114,196,802.97	96,804,070.67
企业所得税	10,909,375.99	8,547,802.79
个人所得税	2,201,607.06	2,385,175.34
城市维护建设税	11,584,560.56	9,840,921.59
教育费附加	4,620,012.29	4,287,610.03
地方教育附加	3,068,997.33	2,831,099.50
房产税	1,090,637.23	1,104,190.33
土地使用税	236,240.68	48,508.67
印花税	221,045.15	211,616.80
其他	3,864.20	
合计	148,133,143.46	126,060,995.72

其他说明：

42、持有待售负债

单位：元

项目	期末余额	期初余额
----	------	------

其他说明：

43、一年内到期的非流动负债

单位：元

项目	期末余额	期初余额
一年内到期的租赁负债	3,708,213.42	4,232,022.01
合计	3,708,213.42	4,232,022.01

其他说明：

44、其他流动负债

单位：元

项目	期末余额	期初余额
待转销项税额	15,440,792.10	16,382,276.27
合计	15,440,792.10	16,382,276.27

短期应付债券的增减变动：

单位：元

债券名称	面值	票面利率	发行日期	债券期限	发行金额	期初余额	本期发行	按面值计提利息	溢折价摊销	本期偿还		期末余额	是否违约
合计													

其他说明：

45、长期借款

(1) 长期借款分类

单位：元

项目	期末余额	期初余额
----	------	------

长期借款分类的说明：

其他说明，包括利率区间：

46、应付债券

(1) 应付债券

单位：元

项目	期末余额	期初余额
----	------	------

(2) 应付债券的增减变动（不包括划分为金融负债的优先股、永续债等其他金融工具）

单位：元

债券名称	面值	票面利率	发行日期	债券期限	发行金额	期初余额	本期发行	按面值计提利息	溢折价摊销	本期偿还		期末余额	是否违约
合计													

(3) 可转换公司债券的说明

(4) 划分为金融负债的其他金融工具说明

期末发行在外的优先股、永续债等其他金融工具基本情况

期末发行在外的优先股、永续债等金融工具变动情况表

单位：元

发行在外的金融工具	期初		本期增加		本期减少		期末	
	数量	账面价值	数量	账面价值	数量	账面价值	数量	账面价值

其他金融工具划分为金融负债的依据说明

其他说明：

47、租赁负债

单位：元

项目	期末余额	期初余额
租赁付款额	9,879,070.73	2,956,176.97
减：未确认融资费用	-1,036,337.50	-111,690.32
合计	8,842,733.23	2,844,486.65

其他说明：

48、长期应付款

单位：元

项目	期末余额	期初余额
----	------	------

(1) 按款项性质列示长期应付款

单位：元

项目	期末余额	期初余额
----	------	------

其他说明：

(2) 专项应付款

单位：元

项目	期初余额	本期增加	本期减少	期末余额	形成原因
----	------	------	------	------	------

其他说明：

49、长期应付职工薪酬**(1) 长期应付职工薪酬表**

单位：元

项目	期末余额	期初余额
----	------	------

(2) 设定受益计划变动情况

设定受益计划义务现值：

单位：元

项目	本期发生额	上期发生额
----	-------	-------

计划资产：

单位：元

项目	本期发生额	上期发生额
----	-------	-------

设定受益计划净负债（净资产）

单位：元

项目	本期发生额	上期发生额
----	-------	-------

设定受益计划的内容及与之相关风险、对公司未来现金流量、时间和不确定性的影响说明：

设定受益计划重大精算假设及敏感性分析结果说明：

其他说明：

50、预计负债

单位：元

项目	期末余额	期初余额	形成原因
----	------	------	------

其他说明，包括重要预计负债的相关重要假设、估计说明：

51、递延收益

单位：元

项目	期初余额	本期增加	本期减少	期末余额	形成原因
政府补助	4,904,501.84		55,916.36	4,848,585.48	政府给予的无偿补助
合计	4,904,501.84		55,916.36	4,848,585.48	

其他说明：

52、其他非流动负债

单位：元

项目	期末余额	期初余额
----	------	------

其他说明：

53、股本

单位：元

	期初余额	本次变动增减(+、-)					期末余额
		发行新股	送股	公积金转股	其他	小计	
股份总数	1,549,335,292.00				-210,600.00	-210,600.00	1,549,124,692.00

其他说明：

根据公司 2022 年第三次临时股东大会决议和修改后章程规定，公司以货币资金 858,102.00 元回购已授陶保平等 11 位自然人但尚未解锁的限制性人民币普通股（A 股）210,600 股，减少资本公积（股本溢价）647,502.00 元，同时转出库存股 858,102.00 元。上述减资事项业经天健会计师事务所（特殊普通合伙）审验，并由其于 2023 年 4 月 19 日出具了《验资报告》（天健验〔2023〕148 号）。

54、其他权益工具

（1）期末发行在外的优先股、永续债等其他金融工具基本情况

（2）期末发行在外的优先股、永续债等金融工具变动情况表

单位：元

发行在外的金融工具	期初		本期增加		本期减少		期末	
	数量	账面价值	数量	账面价值	数量	账面价值	数量	账面价值

其他权益工具本期增减变动情况、变动原因说明，以及相关会计处理的依据：

其他说明：

55、资本公积

单位：元

项目	期初余额	本期增加	本期减少	期末余额
资本溢价（股本溢价）	1,499,893,035.60		647,502.00	1,499,245,533.60
其他资本公积	25,947,641.95	27,595,284.23		53,542,926.18
合计	1,525,840,677.55	27,595,284.23	647,502.00	1,552,788,459.78

其他说明，包括本期增减变动情况、变动原因说明：

1) 资本公积（其他资本公积）本期增加 27,595,284.23 元，系本期确认的股份支付费用 27,595,284.23 元，详见本财务报告股份支付之说明。

2) 资本公积（股本溢价）本期减少 647,502.00 元，系本期注销尚未解锁的限制性股票减少资本公积（股本溢价）647,502.00 元，详见本财务报告附注股本之说明。

56、库存股

单位：元

项目	期初余额	本期增加	本期减少	期末余额
限制性股票回购义务	858,102.00		858,102.00	
回购股票		31,000,786.19		31,000,786.19
合计	858,102.00	31,000,786.19	858,102.00	31,000,786.19

其他说明，包括本期增减变动情况、变动原因说明：

限制性股票回购义务减少 858,102.00 元，详见本财务报告股本之说明。

回购股票本期增加 31,000,786.19 元，系根据公司 2022 年七届二十次董事会以及 2022 年第三次临时股东大会通过的决议，本公司以集中竞价交易方式使用自有资金回购公司股份。公司本期已实际回购公司股份 4,698,200 股，占公司总股本的比例为 0.3033%，支付回购价款 31,000,786.19 元。

57、其他综合收益

单位：元

项目	期初余额	本期发生额					期末余额
		本期所得 税前发生 额	减：前期 计入其他 综合收益 当期转入 损益	减：前期 计入其他 综合收益 当期转入 留存收益	减：所得 税费用	税后归属 于母公司	
一、不能 重分类进 损益的其 他综合收 益	780,753.40	- 5,377,112.9 2		53,051.12		- 5,430,164.0 4	- 4,649,410.6 4
权益 法下不能 转损益的 其他综合 收益	5,074,657.0 7	- 5,004,475.8 7				- 5,004,475.8 7	70,181.20
其他 权益工具 投资公允 价值变动	- 4,293,903.6 7	- 372,637.05		53,051.12		- 425,688.17	- 4,719,591.8 4
其他综合 收益合计	780,753.40	- 5,377,112.9 2		53,051.12		- 5,430,164.0 4	- 4,649,410.6 4

其他说明，包括对现金流量套期损益的有效部分转为被套期项目初始确认金额调整：

58、专项储备

单位：元

项目	期初余额	本期增加	本期减少	期末余额
----	------	------	------	------

其他说明，包括本期增减变动情况、变动原因说明：

59、盈余公积

单位：元

项目	期初余额	本期增加	本期减少	期末余额
法定盈余公积	137,526,898.70			137,526,898.70
合计	137,526,898.70			137,526,898.70

盈余公积说明，包括本期增减变动情况、变动原因说明：

60、未分配利润

单位：元

项目	本期	上期
调整前上期末未分配利润	1,380,917,494.99	1,384,889,157.58
调整期初未分配利润合计数（调增+，调减—）		-105,303.08
调整后期初未分配利润	1,380,917,494.99	1,384,783,854.50
加：本期归属于母公司所有者的净利润	36,688,499.59	42,627,271.25
应付普通股股利	15,468,480.24	46,493,630.76
其他综合收益结转留存收益	-53,051.12	
期末未分配利润	1,402,190,565.46	1,380,917,494.99

调整期初未分配利润明细：

- 1) 由于《企业会计准则》及其相关新规定进行追溯调整，影响期初未分配利润元。
- 2) 由于会计政策变更，影响期初未分配利润元。
- 3) 由于重大会计差错更正，影响期初未分配利润元。
- 4) 由于同一控制导致的合并范围变更，影响期初未分配利润元。
- 5) 其他调整合计影响期初未分配利润元。

61、营业收入和营业成本

单位：元

项目	本期发生额		上期发生额	
	收入	成本	收入	成本
主营业务	1,612,982,175.33	856,124,366.78	1,523,721,476.37	772,249,474.13
其他业务	2,890,994.93	685,006.83	3,417,193.87	689,470.77
合计	1,615,873,170.26	856,809,373.61	1,527,138,670.24	772,938,944.90

经审计扣除非经常损益前后净利润孰低是否为负值

是 否

营业收入、营业成本的分解信息：

单位：元

合同分类	分部 1		分部 2		合计			
	营业收入	营业成本	营业收入	营业成本	营业收入	营业成本	营业收入	营业成本
业务类型								
其中：								

软件销售	683,067,36 7.68	295,743,49 7.26					683,067,36 7.68	295,743,49 7.26
技术服务	606,776,72 2.23	278,975,70 4.75					606,776,72 2.23	278,975,70 4.75
系统集成	158,254,70 9.95	138,105,50 2.57					158,254,70 9.95	138,105,50 2.57
其他	167,774,37 0.40	143,984,66 9.03					167,774,37 0.40	143,984,66 9.03
按经营地区分类								
其中：								
华东地区	817,096,95 4.56	387,078,09 8.10					817,096,95 4.56	387,078,09 8.10
华南地区	234,845,51 0.24	141,294,22 5.36					234,845,51 0.24	141,294,22 5.36
华北地区	141,164,78 0.25	84,494,127. 17					141,164,78 0.25	84,494,127. 17
华中地区	138,831,42 1.07	82,531,641. 92					138,831,42 1.07	82,531,641. 92
西北地区	130,038,39 5.15	71,874,680. 03					130,038,39 5.15	71,874,680. 03
其他地区	153,896,10 8.99	89,536,601. 03					153,896,10 8.99	89,536,601. 03
市场或客户类型								
其中：								
合同类型								
其中：								
按商品转让的时间分类								
其中：								
按合同期限分类								
其中：								
按销售渠道分类								
其中：								
合计								

与履约义务相关的信息：

项目	履行履约义务的时间	重要的支付条款	公司承诺转让商品的性质	是否为主要责任人	公司承担的预期将退还给客户的款项	公司提供的质量保证类型及相关义务

其他说明

(1) 软件销售

软件销售属于在某一时点履行的履约义务，在公司完成履约义务并由客户确认接受、已收取价款或取得收款权利且相关的经济利益可能流入时确认收入。

(2) 技术服务

技术服务包括软件开发服务和软硬件维护服务。软件开发服务，属于在某一时点履行的履约义务，在公司完成履约义务并由客户确认接受、已收取价款或取得收款权利且相关的经济利益可能流入时确认收入。软硬件维护服务属于在某一时段内履行的履约义务，根据服务期间的的时间进度确定提供服务的履约进度，并按履行进度确认收入。

(3) 系统集成

系统集成包括计算机信息设备系统集成业务和智能化网络布线工程集成业务。计算机信息设备系统集成业务属于在某一时点履行的履约义务，在公司完成履约义务并由客户确认接受、已收取价款或取得收款权利且相关的经济利益可能流入时确认收入。智能化网络布线工程集成业务属于在某一时段履行的履约义务，根据工程项目的实际进度确定提供服务的履约进度，并按履约进度确认收入。

与分摊至剩余履约义务的交易价格相关的信息：

本报告期末已签订合同、但尚未履行或尚未履行完毕的履约义务所对应的收入金额为 1,596,820,562.09 元。

合同中可变对价相关信息：

重大合同变更或重大交易价格调整

单位：元

项目	会计处理方法	对收入的影响金额
----	--------	----------

其他说明：

62、税金及附加

单位：元

项目	本期发生额	上期发生额
城市维护建设税	5,194,272.29	5,563,296.40
教育费附加	2,232,219.51	2,448,400.74
房产税	2,299,644.26	2,330,830.11
土地使用税	254,514.20	71,572.38
车船使用税	52,226.67	59,605.00
印花税	610,694.59	678,508.24
其他	1,488,146.36	1,671,754.40
合计	12,131,717.88	12,823,967.27

其他说明：

63、管理费用

单位：元

项目	本期发生额	上期发生额
职工薪酬	126,325,734.96	114,111,228.07
办公费	21,118,061.22	20,710,841.59
差旅费	14,056,059.42	9,319,849.14
业务招待费	6,465,839.99	4,693,258.07
折旧费	14,605,729.10	16,009,275.43
摊销费	11,299,493.31	11,455,528.83
服务费	10,416,374.48	10,577,200.75
其他	3,315,962.10	2,174,800.24
合计	207,603,254.58	189,051,982.12

其他说明：

64、销售费用

单位：元

项目	本期发生额	上期发生额
职工薪酬	64,070,799.63	58,754,215.75
业务招待费	15,378,330.06	14,672,707.50
差旅费	10,613,882.45	8,212,758.16
咨询服务费	21,856,367.75	19,751,736.86
办公费	6,762,899.27	6,863,084.71
广告宣传费	2,715,586.09	1,961,023.03
折旧费	1,808,989.82	1,421,770.66
其他	6,110,851.45	5,060,845.39
合计	129,317,706.52	116,698,142.06

其他说明：

65、研发费用

单位：元

项目	本期发生额	上期发生额
职工薪酬	146,252,608.86	154,167,354.44
折旧摊销费	85,740,598.54	50,511,130.12
其他	15,477,878.09	13,151,852.37
合计	247,471,085.49	217,830,336.93

其他说明：

66、财务费用

单位：元

项目	本期发生额	上期发生额
利息支出	1,153,959.67	3,196,876.71
减：利息收入	12,471,518.32	23,082,035.46
其他	564,002.88	97,846.65
合计	-10,753,555.77	-19,787,312.10

其他说明：

67、其他收益

单位：元

产生其他收益的来源	本期发生额	上期发生额
与资产相关的政府补助	55,916.36	55,916.36
与收益相关的政府补助	35,722,784.37	36,603,288.00
其中：增值税即征即退	29,514,691.78	34,111,914.19
代扣个人所得税手续费返还	389,466.12	40,146.56
增值税进项税加计抵扣	344,778.86	716,224.32

68、净敞口套期收益

单位：元

项目	本期发生额	上期发生额
----	-------	-------

其他说明：

69、公允价值变动收益

单位：元

产生公允价值变动收益的来源	本期发生额	上期发生额
交易性金融资产	-12,873,066.50	132,592.71
合计	-12,873,066.50	132,592.71

其他说明：

70、投资收益

单位：元

项目	本期发生额	上期发生额
权益法核算的长期股权投资收益	4,704,876.50	-4,534,885.17
处置长期股权投资产生的投资收益		-14,303,039.53
处置交易性金融资产取得的投资收益	509,206.68	1,310,970.82
购买日之前持有的股权按照公允价值重新计量产生的利得或损失	5,374,480.47	
应收款项融资贴现损失	-833,680.57	-993,416.67
其他非流动金融资产在持有期间取得的股利收入	4,311,951.33	3,096,845.78
合计	14,066,834.41	-15,423,524.77

其他说明：

71、信用减值损失

单位：元

项目	本期发生额	上期发生额
应收票据坏账损失	-291,910.95	-5,000.00
应收账款坏账损失	-125,512,459.40	-114,449,437.57
其他应收款坏账损失	-3,118,372.39	-5,731,349.26
合计	-128,922,742.74	-120,185,786.83

其他说明：

72、资产减值损失

单位：元

项目	本期发生额	上期发生额
一、存货跌价损失及合同履约成本减值损失	-5,413,417.31	-2,341,818.53
十、商誉减值损失	-31,937,770.88	-86,726,331.29
十一、合同资产减值损失	-2,564,470.83	-2,714,322.85
合计	-39,915,659.02	-91,782,472.67

其他说明：

73、资产处置收益

单位：元

资产处置收益的来源	本期发生额	上期发生额
固定资产处置收益	1,534,648.04	5,104,980.82
使用权资产处置收益	28,697.91	58,392.17

74、营业外收入

单位：元

项目	本期发生额	上期发生额	计入当期非经常性损益的金额
无法支付款项	473,562.98	3,583,013.19	473,562.98
取得子公司投资成本小于取得的可辨认净资产公允价值份额的金额	2,777,462.34		2,777,462.34
其他	2.70	16,414.88	2.70
合计	3,251,028.02	3,599,428.07	3,251,028.02

其他说明：

75、营业外支出

单位：元

项目	本期发生额	上期发生额	计入当期非经常性损益的金额
对外捐赠	1,456,968.53	825,000.00	1,456,968.53
非流动资产毁损报废损失	137,222.27	70,947.16	137,222.27
其他	13,838.98	169,543.82	13,838.98
合计	1,608,029.78	1,065,490.98	1,608,029.78

其他说明：

76、所得税费用

(1) 所得税费用表

单位：元

项目	本期发生额	上期发生额
当期所得税费用	16,306,720.79	24,914,529.56
递延所得税费用	-16,625,552.41	-10,714,184.98
合计	-318,831.62	14,200,344.58

(2) 会计利润与所得税费用调整过程

单位：元

项目	本期发生额
利润总额	45,368,244.00
按法定/适用税率计算的所得税费用	4,536,824.40

子公司适用不同税率的影响	4,217,934.60
调整以前期间所得税的影响	-1,067,591.81
非应税收入的影响	-539,156.02
不可抵扣的成本、费用和损失的影响	-12,617,542.05
本期未确认递延所得税资产的可抵扣暂时性差异或可抵扣亏损的影响	5,150,699.26
所得税费用	-318,831.62

其他说明：

77、其他综合收益

详见附注 57。

78、现金流量表项目

(1) 与经营活动有关的现金

收到的其他与经营活动有关的现金

单位：元

项目	本期发生额	上期发生额
政府补助	6,208,092.59	4,951,373.81
押金保证金		1,491,961.98
收回不符合现金及现金等价物定义的保证金	431,343.00	5,541,383.93
利息收入	12,471,518.32	23,082,035.46
租金收入	2,859,365.57	3,108,000.13
其他	1,989,845.61	5,098,788.94
合计	23,960,165.09	43,273,544.25

收到的其他与经营活动有关的现金说明：

支付的其他与经营活动有关的现金

单位：元

项目	本期发生额	上期发生额
支付不符合现金及现金等价物定义的保证金	6,960,142.36	431,343.00
付现经营费用	191,131,081.25	151,891,835.21
押金保证金	5,396,303.79	
其他	893,789.41	1,446,943.82
合计	204,381,316.81	153,770,122.03

支付的其他与经营活动有关的现金说明：

(2) 与投资活动有关的现金

收到的其他与投资活动有关的现金

单位：元

项目	本期发生额	上期发生额
赎回银行短期理财产品	103,100,000.00	187,000,000.00
收回拆借款	500,000.00	300,000.00
合计	103,600,000.00	187,300,000.00

收到的重要的与投资活动有关的现金

单位：元

项目	本期发生额	上期发生额
处置子公司收到的现金净额-浙江百利医药有限公司		830,992.40
合计		830,992.40

收到的其他与投资活动有关的现金说明：

支付的其他与投资活动有关的现金

单位：元

项目	本期发生额	上期发生额
购买银行短期理财产品	117,100,000.00	187,000,000.00
合计	117,100,000.00	187,000,000.00

支付的重要的与投资活动有关的现金

单位：元

项目	本期发生额	上期发生额
取得子公司支付的现金净额		
其中：兰州远腾	37,296,272.79	
温州健康	2,362,960.17	
展华科技	1,880,053.98	
浙江一山	-7,008,535.44	
合计	34,530,751.50	

支付的其他与投资活动有关的现金说明：

(3) 与筹资活动有关的现金

收到的其他与筹资活动有关的现金

单位：元

项目	本期发生额	上期发生额
收到拆借款		4,371,700.00
合计		4,371,700.00

收到的其他与筹资活动有关的现金说明：

支付的其他与筹资活动有关的现金

单位：元

项目	本期发生额	上期发生额
限制性股票回购	858,102.00	1,605,774.25
偿还拆借款及利息	4,839,450.00	1,201,292.54
收购少数股东股权款	5,000,000.00	24,210,000.00
股份回购	31,000,786.19	
支付长期租赁款	5,885,059.78	9,588,556.65
合计	47,583,397.97	36,605,623.44

支付的其他与筹资活动有关的现金说明：

筹资活动产生的各项负债变动情况

适用 不适用

单位：元

项目	期初余额	本期增加		本期减少		期末余额
		现金变动	非现金变动	现金变动	非现金变动	
短期借款	99,907,916.67	77,300,000.00	697,243.47	170,597,758.75		7,307,401.39
应付股利			15,468,480.24	15,468,480.24		
租赁负债（含一年内到期的租赁负债）	7,076,508.66		11,359,497.77	5,885,059.78		12,550,946.65
其他应付款	9,839,450.00			9,839,450.00		
合计	116,823,875.33	77,300,000.00	27,525,221.48	201,790,748.77		19,858,348.04

(4) 以净额列报现金流量的说明

项目	相关事实情况	采用净额列报的依据	财务影响
----	--------	-----------	------

(5) 不涉及当期现金收支、但影响企业财务状况或在未来可能影响企业现金流量的重大活动及财务影响

79、现金流量表补充资料

(1) 现金流量表补充资料

单位：元

补充资料	本期金额	上期金额
1. 将净利润调节为经营活动现金流量		
净利润	45,687,075.62	41,235,958.24
加：资产减值准备	168,838,401.76	211,968,259.50
固定资产折旧、油气资产折耗、生产性生物资产折旧	17,908,274.09	17,468,724.57
使用权资产折旧	5,633,395.43	8,081,663.02
无形资产摊销	93,046,884.16	58,141,577.31
长期待摊费用摊销	11,404,520.95	11,468,843.38
处置固定资产、无形资产和其他长期资产的损失（收益以“-”号填列）	-1,563,345.95	-5,163,372.99
固定资产报废损失（收益以“-”号填列）	137,222.27	70,947.16
公允价值变动损失（收益以“-”号填列）	12,873,066.50	-132,592.71
财务费用（收益以“-”号填列）	1,153,959.67	3,196,876.71
投资损失（收益以“-”号填列）	-14,900,514.98	14,430,108.10
递延所得税资产减少（增加以“-”号填列）	-15,973,589.79	-11,255,830.44
递延所得税负债增加（减少以“-”号填列）	-651,962.62	541,645.46
存货的减少（增加以“-”号填列）	-6,326,401.41	-25,254,383.19
经营性应收项目的减少（增加以“-”号填列）	-252,700,487.22	-225,442,331.06
经营性应付项目的增加（减少以“-”号填列）	70,327,414.45	43,028,057.49
其他	22,947,735.87	2,489,810.15
经营活动产生的现金流量净额	157,841,648.80	144,873,960.70
2. 不涉及现金收支的重大投资和筹资活动		
债务转为资本		

一年内到期的可转换公司债券		
融资租入固定资产		
3. 现金及现金等价物净变动情况：		
现金的期末余额	1,087,426,498.37	1,477,596,364.71
减：现金的期初余额	1,477,596,364.71	1,613,613,335.43
加：现金等价物的期末余额		
减：现金等价物的期初余额		
现金及现金等价物净增加额	-390,169,866.34	-136,016,970.72

（2）本期支付的取得子公司的现金净额

单位：元

	金额
本期发生的企业合并于本期支付的现金或现金等价物	57,804,500.00
其中：	
兰州远腾	40,800,000.00
温州健康	3,804,500.00
展华科技	5,950,000.00
浙江一山	7,250,000.00
减：购买日子公司持有的现金及现金等价物	23,273,748.50
其中：	
兰州远腾	3,503,727.21
温州健康	1,441,539.83
展华科技	4,069,946.02
浙江一山	14,258,535.44
其中：	
取得子公司支付的现金净额	34,530,751.50

其他说明：

（3）本期收到的处置子公司的现金净额

单位：元

	金额
其中：	
其中：	
其中：	

其他说明：

（4）现金和现金等价物的构成

单位：元

项目	期末余额	期初余额
一、现金	1,087,426,498.37	1,477,596,364.71
其中：库存现金	50,439.12	72,195.42

可随时用于支付的银行存款	447,023,492.96	957,524,169.29
可随时用于支付的其他货币资金	640,352,566.29	520,000,000.00
三、期末现金及现金等价物余额	1,087,426,498.37	1,477,596,364.71

(5) 使用范围受限但仍属于现金及现金等价物列示的情况

单位：元

项目	本期金额	上期金额	仍属于现金及现金等价物的理由
银行存款	245,209.16	390,083,794.15	系募集资金。公司可以将募集资金随时用于支付募投项目，因此符合现金和现金等价物标准
合计	245,209.16	390,083,794.15	

(6) 不属于现金及现金等价物的货币资金

单位：元

项目	本期金额	上期金额	不属于现金及现金等价物的理由
票据保证金	3,740,438.41	202,351.25	使用受限
保函证保证金	136,991.75	196,991.75	使用受限
其他保证金	30,000.00	32,000.00	使用受限
其他受限资金	3,052,712.20		使用受限
合计	6,960,142.36	431,343.00	

其他说明：

(7) 其他重大活动说明

不涉及现金收支的商业汇票背书转让金额

项目	本期数	上年同期数
背书转让的商业汇票金额	47,902,552.89	
其中：支付货款	47,902,552.89	

80、所有者权益变动表项目注释

说明对上年年末余额进行调整的“其他”项目名称及调整金额等事项：

81、外币货币性项目

(1) 外币货币性项目

单位：元

项目	期末外币余额	折算汇率	期末折算人民币余额
货币资金			
其中：美元			

欧元			
港币			
应收账款			
其中：美元			
欧元			
港币			
长期借款			
其中：美元			
欧元			
港币			

其他说明：

(2) 境外经营实体说明，包括对于重要的境外经营实体，应披露其境外主要经营地、记账本位币及选择依据，记账本位币发生变化的还应披露原因。

适用 不适用

82、租赁

(1) 本公司作为承租方

适用 不适用

未纳入租赁负债计量的可变租赁付款额

适用 不适用

简化处理的短期租赁或低价值资产的租赁费用

适用 不适用

计入当期损益的短期租赁费用 and 低价值资产租赁费用金额如下：

项 目	本期数	上年同期数
短期租赁费用	7,495,520.92	4,230,567.17
合 计	7,495,520.92	4,230,567.17

涉及售后租回交易的情况

(2) 本公司作为出租方

作为出租人的经营租赁

适用 不适用

单位：元

项目	租赁收入	其中：未计入租赁收款额的可变租赁付款额相关的收入
出租房屋建筑物	2,882,867.03	
合计	2,882,867.03	

作为出租人的融资租赁

适用 不适用

未来五年每年未折现租赁收款额

适用 不适用

单位：元

项目	每年未折现租赁收款额	
	期末金额	期初金额
第一年	880,291.50	1,541,602.00
第二年	660,792.00	677,716.50
第三年	424,947.60	444,712.00
第四年		424,947.60

未折现租赁收款额与租赁投资净额的调节表

(3) 作为生产商或经销商确认融资租赁销售损益

适用 不适用

83、其他

八、研发支出

单位：元

项目	本期发生额	上期发生额
职工薪酬	303,738,644.36	293,275,620.73
折旧摊销费	85,740,598.54	50,511,130.12
其他	15,477,878.09	13,151,852.37
合计	404,957,120.99	356,938,603.22
其中：费用化研发支出	247,471,085.49	217,830,336.93
资本化研发支出	157,486,035.50	139,108,266.29

1、符合资本化条件的研发项目

单位：元

项目	期初余额	本期增加金额		本期减少金额		期末余额
		内部开发支出	其他	确认为无形资产	转入当期损益	
软件系统	21,683,895.44	157,486,035.50		161,945,031.79		17,224,899.15
合计	21,683,895.44	157,486,035.50		161,945,031.79		17,224,899.15

重要的资本化研发项目

项目	研发进度	预计完成时间	预计经济利益产生方式	开始资本化的时点	开始资本化的具体依据
慧康云操作系统 BIOS 开发项目	已验收	2023 年 12 月 31 日	产品实现销售	2022 年 1 月 4 日	立项评审报告

开发支出减值准备

单位：元

项目	期初余额	本期增加	本期减少	期末余额	减值测试情况
----	------	------	------	------	--------

2、重要外购在研项目

项目名称	预期产生经济利益的方式	资本化或费用化的判断标准和具体依据
------	-------------	-------------------

其他说明：

公司不存在外购在研项目的情形。

九、合并范围的变更

1、非同一控制下企业合并

(1) 本期发生的非同一控制下企业合并

单位：元

被购买方名称	股权取得时点	股权取得成本	股权取得比例	股权取得方式	购买日	购买日的确定依据	购买日至期末被购买方的收入	购买日至期末被购买方的净利润	购买日至期末被购买方的现金流
兰州远腾	2023年05月29日	51,000,000.00	51.00%	非同一控制下企业合并	2023年05月29日	取得实际控制权	39,469,006.08	12,887,552.79	3,025,350.31
温州健康	2023年07月03日	7,459,803.92	100.00%	非同一控制下企业合并	2023年07月03日	取得实际控制权		218,400.78	-961,966.80
展华科技	2023年10月20日	5,950,000.00	100.00%	非同一控制下企业合并	2023年10月20日	取得实际控制权	3,109,123.56	181,689.40	14,489,348.98
浙江一山	2023年12月22日	21,648,014.07	72.17%	非同一控制下企业合并	2023年12月22日	取得实际控制权	0.00	0.00	0.00

其他说明：

(2) 合并成本及商誉

单位：元

合并成本	兰州远腾	温州健康	展华科技	浙江一山
--现金	51,000,000.00	7,459,803.92	5,950,000.00	21,648,014.07
--非现金资产的公允价值				
--发行或承担的债务的公允价值				
--发行的权益性证券的公允价值				
--或有对价的公允价值				
--购买日之前持有的股权于购买日的公允价值				

--其他				
合并成本合计	51,000,000.00	7,459,803.92	5,950,000.00	21,648,014.07
减：取得的可辨认净资产公允价值份额	33,781,713.75	7,459,803.92	8,727,462.34	21,648,014.07
商誉/合并成本小于取得的可辨认净资产公允价值份额的金额	17,218,286.25		-2,777,462.34	

合并成本公允价值的确定方法：

兰州远腾、温州健康和浙江一山购买日可辨认资产、负债的公允价值以评估报告为基础，与交易方协商确定。

展华科技购买日可辨认资产、负债的公允价值与账面价值无重大差异，购买日公允价值按照账面价值确认。

或有对价及其变动的说明

大额商誉形成的主要原因：

其他说明：

(3) 被购买方于购买日可辨认资产、负债

单位：元

	兰州远腾		温州健康		展华科技		浙江一山	
	购买日公允价值	购买日账面价值	购买日公允价值	购买日账面价值	购买日公允价值	购买日账面价值	购买日公允价值	购买日账面价值
资产：								
货币资金	3,503,727.21	3,503,727.21	1,441,539.83	1,441,539.83	4,069,946.02	4,069,946.02	14,258,535.44	14,258,535.44
应收款项	48,418,669.24	48,418,669.24	88,806.00	88,806.00	11,484,523.94	11,484,523.94	3,557,096.84	3,557,096.84
存货	5,884,500.59	5,884,500.59	0.00	0.00	14,066,159.80	14,066,159.80	0.00	0.00
固定资产								
无形资产								
交易性金融资产	6,000,000.00	6,000,000.00	0.00	0.00	0.00	0.00	0.00	0.00
预付款项	317,193.23	317,193.23	0.00	0.00	898,458.39	898,458.39	79,564.98	79,564.98
其他应收款	1,240,562.18	1,240,562.18	1,282.50	1,282.50	254,496.37	254,496.37	1,314,303.14	1,314,303.14
合同资产	2,576,242.60	2,576,242.60	0.00	0.00	483,149.68	483,149.68	0.00	0.00
其他流动资产	291,563.31	291,563.31	147,567.89	147,567.89	411,707.24	411,707.24	148,848.97	148,848.97
非流动资产	9,105,514.59	4,844,431.66	6,574,258.96	237,431.81	1,953,615.04	1,953,615.04	17,437,307.36	5,964,486.33
负债：								
借款								
应付款项								
递延所得税负债								
流动负债	11,099,318.53	11,099,318.53	793,651.26	793,651.26	24,152,731.73	24,152,731.73	6,799,794.09	6,799,794.09
非流动负债	0.00	0.00	0.00	0.00	741,862.41	741,862.41	0.00	0.00

净资产	66,238,654.42	61,977,571.49	7,459,803.92	1,122,976.77	8,727,462.34	8,727,462.34	29,995,862.64	18,523,041.61
减：少数股东权益	32,456,940.67	30,369,010.03	0.00	0.00	0.00	0.00	8,347,848.57	5,154,962.48
取得的净资产	33,781,713.75	31,608,561.46	7,459,803.92	1,122,976.77	8,727,462.34	8,727,462.34	21,648,014.07	13,368,079.13

可辨认资产、负债公允价值的确定方法：

兰州远腾、温州健康和浙江一山购买日可辨认资产、负债的公允价值以评估报告为基础，与交易方协商确定。

展华科技购买日可辨认资产、负债的公允价值与账面价值无重大差异，购买日公允价值按照账面价值确认。

企业合并中承担的被购买方的或有负债：

其他说明：

(4) 购买日之前持有的股权按照公允价值重新计量产生的利得或损失

是否存在通过多次交易分步实现企业合并并且在报告期内取得控制权的交易

是 否

单位：元

被购买方名称	购买日之前原持有股权的取得时点	购买日之前原持有股权的取得比例	购买日之前原持有股权的取得成本	购买日之前原持有股权的取得方式	购买日之前原持有股权在购买日的账面价值	购买日之前原持有股权在购买日的公允价值	购买日之前原持有股权按照公允价值重新计量产生的利得或损失	购买日之前原持有股权在购买日的公允价值的确定方法及主要假设	购买日之前与原持有股权相关的其他综合收益转入投资收益或留存收益的金额
温州健康	2021年01月14日	49.00%	2,940,000.00	设立	1,423,602.67	3,655,303.92	2,231,701.25	根据评估值确定	
浙江一山	2021年03月18日	49.00%	12,000,000.00	设立	11,255,234.85	14,398,014.07	3,142,779.22	根据评估值确定	

其他说明：

(5) 购买日或合并当期期末无法合理确定合并对价或被购买方可辨认资产、负债公允价值的相关说明

(6) 其他说明

2、同一控制下企业合并

(1) 本期发生的同一控制下企业合并

单位：元

被合并方名称	企业合并中取得的权益比例	构成同一控制下企业合并的依据	合并日	合并日的确定依据	合并当期期初至合并日被合并方的收入	合并当期期初至合并日被合并方的净利润	比较期间被合并方的收入	比较期间被合并方的净利润
--------	--------------	----------------	-----	----------	-------------------	--------------------	-------------	--------------

其他说明：

(2) 合并成本

单位：元

合并成本	
--现金	
--非现金资产的账面价值	
--发行或承担的债务的账面价值	
--发行的权益性证券的面值	
--或有对价	

或有对价及其变动的说明：

其他说明：

(3) 合并日被合并方资产、负债的账面价值

单位：元

	合并日	上期期末
资产：		
货币资金		
应收款项		
存货		
固定资产		
无形资产		
负债：		
借款		
应付款项		
净资产		
减：少数股东权益		
取得的净资产		

企业合并中承担的被合并方的或有负债：

其他说明：

3、反向购买

交易基本信息、交易构成反向购买的依据、上市公司保留的资产、负债是否构成业务及其依据、合并成本的确定、按照权益性交易处理时调整权益的金额及其计算：

4、处置子公司

本期是否存在丧失子公司控制权的交易或事项

□是 否

是否存在通过多次交易分步处置对子公司投资且在本期丧失控制权的情形

□是 否

5、其他原因的合并范围变动

说明其他原因导致的合并范围变动（如，新设子公司、清算子公司等）及其相关情况：

1. 合并范围增加

公司名称	股权取得方式	股权取得时点	出资额（万元）	出资比例
广州云湾	设立	2023年11月	1,000.00	100.00%

2. 合并范围减少

公司名称	股权处置方式	股权处置时点	处置日净资产	期初至处置日净利润
蓝天电脑	注销	2023年8月	417,453.71	-35,871.02
慧心健康	注销	2023年8月		

6、其他

十、在其他主体中的权益

1、在子公司中的权益

(1) 企业集团的构成

单位：元

子公司名称	注册资本	主要经营地	注册地	业务性质	持股比例		取得方式
					直接	间接	
杭州联旗科技有限公司	9,000,000.00	杭州市	杭州市	系统集成	100.00%		非同一控制下企业合并
苏州创业亿康信息科技有限公司	6,000,000.00	苏州市	苏州市	软件开发	100.00%		设立
创业软件南京有限公司	30,000,000.00	南京市	南京市	软件开发	100.00%		设立
上海创航软件有限公司	36,000,000.00	上海市	上海市	软件开发	100.00%		设立
新疆创什信息科技有限公司	5,000,000.00	新疆市	新疆市	软件开发	85.00%		设立
北京童康医疗信息技术有限公司	10,000,000.00	北京市	北京市	技术开发	100.00%		非同一控制下企业合并
重庆创易康软件有限公司	16,000,000.00	重庆市	重庆市	软件开发	100.00%		设立
天津创津科技有限公司	10,000,000.00	天津市	天津市	软件开发	100.00%		设立
杭州惟勤科技有限公司	2,040,900.00	杭州市	杭州市	软件开发	51.00%		非同一控制下企业合并

广东中拓信息技术有限公司	15,000,000.00	中山市	中山市	软件开发	100.00%		非同一控制下企业合并
中山市杭创科技有限公司	20,000,000.00	中山市	中山市	软件开发	100.00%		设立
杭州慧康物联网科技有限公司	50,000,000.00	杭州市	杭州市	技术服务	100.00%		非同一控制下企业合并
杭州卓腾信息技术有限公司	9,000,000.00	杭州市	杭州市	软件开发	100.00%		非同一控制下企业合并
杭州合美物业管理有限公司	1,000,000.00	杭州市	杭州市	物业管理	100.00%		设立
杭州美诺泰科科技有限公司	11,363,600.00	杭州市	杭州市	软件开发	100.00%		非同一控制下企业合并
浙江医康数据科技研究院有限公司	10,000,000.00	杭州市	杭州市	软件开发	100.00%		设立
广州粤湾慧康科技有限公司	10,000,000.00	广州市	广州市	软件开发	100.00%		设立
自贡市杭创科技有限公司	10,000,000.00	自贡市	自贡市	软件开发	100.00%		设立
海南省汇亿互联网医疗科技有限公司	10,000,000.00	澄迈县	澄迈县	技术开发	100.00%		设立
杭州慧康互联科技有限公司	50,000,000.00	杭州市	杭州市	软件开发	100.00%		设立
温州城市智慧健康有限公司	20,000,000.00	温州市	温州市	技术服务	100.00%		非同一控制下企业合并
天津青创慧康科技有限公司	10,000,000.00	天津市	天津市	技术服务	100.00%		设立
兰州远腾软件科技有限公司	3,530,000.00	兰州市	兰州市	软件开发	51.00%		非同一控制下企业合并
天津展华科技发展有限公司	5,950,000.00	天津市	天津市	软件开发	100.00%		非同一控制下企业合并
广州云湾慧康科技有限公司	10,000,000.00	广州市	广州市	技术服务	100.00%		设立
浙江一山智慧医疗研究有限公司	25,000,000.00	杭州市	杭州市	软件开发	48.00%	24.17%	非同一控制下企业合并
宁海杭创网络科技有限公司	10,000,000.00	宁波市	宁波市	软件开发	100.00%		设立

单位：元

在子公司的持股比例不同于表决权比例的说明：

持有半数或以下表决权但仍控制被投资单位、以及持有半数以上表决权但不控制被投资单位的依据：

对于纳入合并范围的重要的结构化主体，控制的依据：

确定公司是代理人还是委托人的依据：

其他说明：

(2) 重要的非全资子公司

单位：元

子公司名称	少数股东持股比例	本期归属于少数股东的损益	本期向少数股东宣告分派的股利	期末少数股东权益余额
兰州远腾软件科技有限公司	49.00%	6,314,900.87		36,683,910.90

子公司少数股东的持股比例不同于表决权比例的说明：

其他说明：

(3) 重要非全资子公司的主要财务信息

单位：元

子公司名称	期末余额						期初余额					
	流动资产	非流动资产	资产合计	流动负债	非流动负债	负债合计	流动资产	非流动资产	资产合计	流动负债	非流动负债	负债合计
兰州远腾	93,906,185.31	4,851,904.86	98,758,090.17	23,892,965.89		23,892,965.89						

单位：元

子公司名称	本期发生额				上期发生额			
	营业收入	净利润	综合收益总额	经营活动现金流量	营业收入	净利润	综合收益总额	经营活动现金流量
兰州远腾	39,469,006.08	12,887,552.79	12,887,552.79	17,212,603.60				

其他说明：

(4) 使用企业集团资产和清偿企业集团债务的重大限制

(5) 向纳入合并财务报表范围的结构化主体提供的财务支持或其他支持

其他说明：

2、在子公司的所有者权益份额发生变化且仍控制子公司的交易

(1) 在子公司所有者权益份额发生变化的情况说明

(2) 交易对于少数股东权益及归属于母公司所有者权益的影响

单位：元

购买成本/处置对价	
--现金	
--非现金资产的公允价值	
购买成本/处置对价合计	

减：按取得/处置的股权比例计算的子公司净资产份额	
差额	
其中：调整资本公积	
调整盈余公积	
调整未分配利润	

其他说明：

3、在合营安排或联营企业中的权益

(1) 重要的合营企业或联营企业

合营企业或联营企业名称	主要经营地	注册地	业务性质	持股比例		对合营企业或联营企业投资的会计处理方法
				直接	间接	

在合营企业或联营企业的持股比例不同于表决权比例的说明：

持有 20%以下表决权但具有重大影响，或者持有 20%或以上表决权但不具有重大影响的依据：

(2) 重要合营企业的主要财务信息

单位：元

	期末余额/本期发生额	期初余额/上期发生额
流动资产		
其中：现金和现金等价物		
非流动资产		
资产合计		
流动负债		
非流动负债		
负债合计		
少数股东权益		
归属于母公司股东权益		
按持股比例计算的净资产份额		
调整事项		
--商誉		
--内部交易未实现利润		
--其他		
对合营企业权益投资的账面价值		
存在公开报价的合营企业权益投资的公允价值		
营业收入		
财务费用		
所得税费用		

净利润		
终止经营的净利润		
其他综合收益		
综合收益总额		
本年度收到的来自合营企业的股利		

其他说明：

(3) 重要联营企业的主要财务信息

单位：元

	期末余额/本期发生额	期初余额/上期发生额
流动资产		
非流动资产		
资产合计		
流动负债		
非流动负债		
负债合计		
少数股东权益		
归属于母公司股东权益		
按持股比例计算的净资产份额		
调整事项		
--商誉		
--内部交易未实现利润		
--其他		
对联营企业权益投资的账面价值		
存在公开报价的联营企业权益投资的公允价值		
营业收入		
净利润		
终止经营的净利润		
其他综合收益		
综合收益总额		
本年度收到的来自联营企业的股利		

其他说明：

(4) 不重要的合营企业和联营企业的汇总财务信息

单位：元

	期末余额/本期发生额	期初余额/上期发生额
--	------------	------------

合营企业：		
下列各项按持股比例计算的合计数		
联营企业：		
投资账面价值合计	168,980,662.83	209,321,503.09
下列各项按持股比例计算的合计数		
--净利润	4,987,054.72	-5,734,551.00
--其他综合收益	-5,004,475.87	5,074,657.07
--综合收益总额	-17,421.15	-659,893.93

其他说明：

(5) 合营企业或联营企业向本公司转移资金的能力存在重大限制的说明

(6) 合营企业或联营企业发生的超额亏损

单位：元

合营企业或联营企业名称	累积未确认前期 累计的损失	本期未确认的损失（或 本期分享的净利润）	本期末累积未确认的损失
虹润风云（上海）医疗管理股份有限公司		477,961.75	477,961.75

其他说明：

(7) 与合营企业投资相关的未确认承诺

(8) 与合营企业或联营企业投资相关的或有负债

4、重要的共同经营

共同经营名称	主要经营地	注册地	业务性质	持股比例/享有的份额	
				直接	间接

在共同经营中的持股比例或享有的份额不同于表决权比例的说明：

共同经营为单独主体的，分类为共同经营的依据：

其他说明：

5、在未纳入合并财务报表范围的结构化主体中的权益

未纳入合并财务报表范围的结构化主体的相关说明：

6、其他

十一、政府补助

1、报告期末按应收金额确认的政府补助

适用 不适用

未能在预计时点收到预计金额的政府补助的原因

适用 不适用

2、涉及政府补助的负债项目

适用 不适用

单位：元

会计科目	期初余额	本期新增补助金额	本期计入营业外收入金额	本期转入其他收益金额	本期其他变动	期末余额	与资产/收益相关
递延收益	4,904,501.84			55,916.36		4,848,585.48	与资产相关

3、计入当期损益的政府补助

适用 不适用

单位：元

会计科目	本期发生额	上期发生额
其他收益	35,778,700.73	36,659,204.36

其他说明

十二、与金融工具相关的风险

1、金融工具产生的各类风险

本公司从事风险管理的目标是在风险和收益之间取得平衡，将风险对本公司经营业绩的负面影响降至最低水平，使股东和其他权益投资者的利益最大化。基于该风险管理目标，本公司风险管理的基本策略是确认和分析本公司面临的各种风险，建立适当的风险承受底线和进行风险管理，并及时可靠地对各种风险进行监督，将风险控制在限定的范围内。

本公司在日常活动中面临各种与金融工具相关的风险，主要包括信用风险、流动性风险及市场风险。管理层已审议并批准管理这些风险的政策，概括如下。

（一）信用风险

信用风险，是指金融工具的一方不能履行义务，造成另一方发生财务损失的风险。

1. 信用风险管理实务

（1）信用风险的评价方法

公司在每个资产负债表日评估相关金融工具的信用风险自初始确认后是否已显著增加。在确定信用风险自初始确认后是否显著增加时，公司考虑在无须付出不必要的额外成本或努力即可获得合理且有依据的信息，包括基于历史数据的定性和定量分析、外部信用风险评级以及前瞻性信息。公司以单项金融工具或者具有相似信用风险特征的金融工具组合为基础，通过比较金融工具在资产负债表日发生违约的风险与在初始确认日发生违约的风险，以确定金融工具预计存续期内发生违约风险的变化情况。

当触发以下一个或多个定量、定性标准时，公司认为金融工具的信用风险已发生显著增加：

- 1) 定量标准主要为资产负债表日剩余存续期违约概率较初始确认时上升超过一定比例；
- 2) 定性标准主要为债务人经营或财务情况出现重大不利变化、现存的或预期的技术、市场、经济或法律环境变化并将对债务人对公司的还款能力产生重大不利影响等。

（2）违约和已发生信用减值资产的定义

当金融工具符合以下一项或多项条件时，公司将该金融资产界定为已发生违约，其标准与已发生信用减值的定义一致：

- 1) 债务人发生重大财务困难；
- 2) 债务人违反合同中对债务人的约束条款；
- 3) 债务人很可能破产或进行其他财务重组；
- 4) 债权人出于与债务人财务困难有关的经济或合同考虑，给予债务人在任何其他情况下都不会做出的让步。

2. 预期信用损失的计量

预期信用损失计量的关键参数包括违约概率、违约损失率和违约风险敞口。公司考虑历史统计数据（如交易对手评级、担保方式及抵质押物类别、还款方式等）的定量分析及前瞻性信息，建立违约概率、违约损失率及违约风险敞口模型。

3. 金融工具损失准备期初余额与期末余额调节表详见本财务报表附注应收账款、应收票据、应收款项融资、其他应收款、合同资产及债券投资之说明。

4. 信用风险敞口及信用风险集中度

本公司的信用风险主要来自货币资金和应收款项和合同资产。为控制上述相关风险，本公司分别采取了以下措施。

（1）货币资金

本公司将银行存款和其他货币资金存放于信用评级较高的金融机构，故其信用风险较低。

（2）应收款项和合同资产

本公司持续对采用信用方式交易的客户进行信用评估。根据信用评估结果，本公司选择与经认可的且信用良好的客户进行交易，并对其应收款项余额进行监控，以确保本公司不会面临重大坏账风险。

由于本公司的应收账款风险点分布于多个合作方和多个客户，截至 2023 年 12 月 31 日，本公司应收账款和合同资产的 10.85%（2022 年 12 月 31 日：14.67%）源于余额前五名客户，本公司不存在重大的信用集中风险。

本公司所承受的最大信用风险敞口为资产负债表中每项金融资产的账面价值。

（二）流动性风险

流动性风险，是指本公司在履行以交付现金或其他金融资产的方式结算的义务时发生资金短缺的风险。流动性风险可能源于无法尽快以公允价值售出金融资产；或者源于对方无法偿还其合同债务；或者源于提前到期的债务；或者源于无法产生预期的现金流量。

为控制该项风险，本公司综合运用票据结算、银行借款等多种融资手段，并采取长、短期融资方式适当结合，优化融资结构的方法，保持融资持续性与灵活性之间的平衡。本公司已从多家商业银行取得银行授信额度以满足营运资金需求和资本开支。

金融负债按剩余到期日分类

项 目	期末数				
	账面价值	未折现合同金额	1 年以内	1-3 年	3 年以上
银行借款	7,307,401.39	7,390,296.92	7,390,296.92		
交易性金融负债	10,200,000.00	10,200,000.00	10,200,000.00		
应付票据	34,577,181.10	34,577,181.10	34,577,181.10		
应付账款	641,693,514.13	641,693,514.13	641,693,514.13		
其他应付款	37,246,917.96	37,246,917.96	37,246,917.96		
租赁负债	12,550,946.65	14,048,089.25	4,169,018.52	5,196,876.43	4,682,194.30
小 计	743,575,961.23	745,155,999.36	735,276,928.63	5,196,876.43	4,682,194.30

（续上表）

项目	上年年末数				
	账面价值	未折现合同金额	1 年以内	1-3 年	3 年以上
银行借款	99,907,916.67	100,000,000.00	100,000,000.00		
交易性金融负债					
应付票据	2,023,512.50	2,023,512.50	2,023,512.50		
应付账款	647,214,320.48	647,214,320.48	647,214,320.48		
其他应付款	46,298,414.91	46,298,414.91	46,298,414.91		
租赁负债	7,076,508.66	7,400,806.84	4,444,629.87	2,839,800.97	116,376.00
小 计	802,520,673.22	802,937,054.73	799,980,877.76	2,839,800.97	116,376.00

(三) 市场风险

市场风险，是指金融工具的公允价值或未来现金流量因市场价格变动而发生波动的风险。市场风险主要包括利率风险和外汇风险。

1. 利率风险

利率风险，是指金融工具的公允价值或未来现金流量因市场利率变动而发生波动的风险。固定利率的带息金融工具使本公司面临公允价值利率风险，浮动利率的带息金融工具使本公司面临现金流量利率风险。本公司根据市场环境来决定固定利率与浮动利率金融工具的比例，并通过定期审阅与监控维持适当的金融工具组合。本公司面临的现金流量利率风险主要与本公司以浮动利率计息的银行借款有关。

截至 2023 年 12 月 31 日，本公司较少存在以浮动利率计息的银行借款，因此，不会对本公司的利润总额和股东权益产生重大的影响。

2. 外汇风险

外汇风险，是指金融工具的公允价值或未来现金流量因外汇汇率变动而发生波动的风险。本公司于中国内地经营，且主要活动以人民币计价。因此，本公司所承担的外汇变动市场风险不重大。

本公司期末无外币货币性资产和负债。

2、套期

(1) 公司开展套期业务进行风险管理

适用 不适用

(2) 公司开展符合条件套期业务并应用套期会计

单位：元

项目	与被套期项目以及套期工具相关账面价值	已确认的被套期项目账面价值中所包含的被套期项目累计公允价值套期调整	套期有效性和套期无效部分来源	套期会计对公司的财务报表相关影响
套期风险类型				
套期类别				

其他说明

(3) 公司开展套期业务进行风险管理、预期能够实现风险管理目标但未应用套期会计

□适用 不适用

3、金融资产

(1) 转移方式分类

□适用 不适用

(2) 因转移而终止确认的金融资产

□适用 不适用

(3) 继续涉入的资产转移金融资产

□适用 不适用

其他说明

十三、公允价值的披露

1、以公允价值计量的资产和负债的期末公允价值

单位：元

项目	期末公允价值			
	第一层次公允价值计量	第二层次公允价值计量	第三层次公允价值计量	合计
一、持续的公允价值计量	--	--	--	--
1.以公允价值计量且其变动计入当期损益的金融资产			136,877,626.09	136,877,626.09
(2) 权益工具投资			116,835,248.01	116,835,248.01
(4) 短期理财产品			20,042,378.08	20,042,378.08
(三) 其他权益工具投资			5,680,408.16	5,680,408.16
应收款项融资			1,765,200.00	1,765,200.00
持续以公允价值计量的资产总额			144,323,234.25	144,323,234.25
其他			10,200,000.00	10,200,000.00
持续以公允价值计量的负债总额			10,200,000.00	10,200,000.00
二、非持续的公允价值计量	--	--	--	--

- 2、持续和非持续第一层次公允价值计量项目市价的确定依据
- 3、持续和非持续第二层次公允价值计量项目，采用的估值技术和重要参数的定性及定量信息
- 4、持续和非持续第三层次公允价值计量项目，采用的估值技术和重要参数的定性及定量信息

项目	期末公允价值	估值技术
短期理财产品	20,042,378.08	本金加上截至期末的预期收益确定
权益工具投资	85,948,487.68	采用评估值作为其公允价值
	30,886,760.33	被投资单位公允价值与账面价值差异较小，采用被投资单位账面价值作为其公允价值
应收款项融资	1,765,200.00	公允价值与账面价值差异较小，故采用其账面价值作为其公允价值
其他权益工具投资	5,680,408.16	被投资单位公允价值与账面价值差异较小，采用被投资单位账面价值作为其公允价值
收购子公司股权的或有对价	10,200,000.00	公允价值与账面价值差异较小，故采用其账面价值作为其公允价值

5、持续的第三层次公允价值计量项目，期初与期末账面价值间的调节信息及不可观察参数敏感性分析

6、持续的公允价值计量项目，本期内发生各层级之间转换的，转换的原因及确定转换时点的政策

7、本期内发生的估值技术变更及变更原因

8、不以公允价值计量的金融资产和金融负债的公允价值情况

期末公司以摊余成本计量的金融资产和金融负债主要包括：货币资金、应收票据、应收账款、其他应收款、合同资产、债权投资、短期借款、应付票据、应付账款、其他应付款、一年内到期的非流动负债、租赁负债等。以上不以公允价值计量的金融资产和金融负债的账面价值与公允价值相差很小。

9、其他

十四、关联方及关联交易

1、本企业的母公司情况

母公司名称	注册地	业务性质	注册资本	母公司对本企业的持股比例	母公司对本企业的表决权比例
-------	-----	------	------	--------------	---------------

本企业的母公司情况的说明

本公司无母公司。

本企业最终控制方是。

其他说明：

2023 年 8 月 25 日前本公司实际控制人是葛航。葛航直接持有本公司 14.24% 的股权。2023 年 8 月 25 日起无任何单一股东能控制公司股东大会，无任何单一股东依其可实际支配的上市公司股份表决权足以对公司股东大会的决议产生重大影响。

2、本企业的子公司情况

本企业子公司的情况详见附注在其他主体中的权益。

3、本企业合营和联营企业情况

本企业重要的合营或联营企业详见附注在其他主体中的权益。

本期与本公司发生关联方交易，或前期与本公司发生关联方交易形成余额的其他合营或联营企业情况如下：

合营或联营企业名称	与本企业关系
杭州梅清数码科技有限公司	联营企业
成都米索信息技术有限公司	联营企业
浙江一山	2023 年 12 月 22 日前为联营企业，2023 年 12 月 22 日起持股比例 72.17%，为控股子公司
浙江创联网捷科技有限公司	联营企业

其他说明：

4、其他关联方情况

其他关联方名称	其他关联方与本企业关系
葛航	前实际控制人，2023 年 8 月 25 日后为持有本公司 5% 以上股份的股东
浙江建达科技股份有限公司	周建新（原直接及间接持有本公司 5% 以上股份 2022 年 7 月起持股比例为 5% 以下，为非关联方）控制的企业
飞利浦（中国）投资有限公司	持有本公司 5% 以上股份的股东
杭州健保付网络科技有限公司	葛航控制的公司
杭州亿家医养云科技有限公司	葛航控制的公司
杭州葛航茶文化发展有限公司	葛航控制的公司
亿家生命健康管理（浙江）有限责任公司	葛航控制的公司
三优云（杭州）健康产业有限公司	原为葛航控制的公司，2023 年 2 月后对其失去控制，为非关联方
亿康（杭州）健康科技有限公司	葛航控制的公司
杭州亿家云健康管理有限公司	葛航控制的公司
杭州亿家智慧健康管理有限公司	葛航控制的公司
北京精准高心健康管理有限公司	原为葛航控制的公司，2022 年 3 月后对其失去控制，为非关联方
亿医通（北京）信息技术有限公司	葛航关系密切之家庭成员担任董事的公司，2022 年 4 月起辞任董事，为非关联方
上海佩普信息科技有限公司	本公司关键管理人员关系密切之家庭成员担任董事的公司，2023 年 8 月起为非关联方
张崧	本公司关键管理人员

其他说明：

5、关联交易情况

（1）购销商品、提供和接受劳务的关联交易

采购商品/接受劳务情况表

单位：元

关联方	关联交易内容	本期发生额	获批的交易额度	是否超过交易额度	上期发生额
浙江一山	软件咨询服务			否	131,547.17
浙江创联网捷科技有限公司	硬件产品	2,500,000.00		是	
上海佩普信息科技有限公司	软件咨询服务	1,156,272.00		是	
成都米索信息技术有限公司	软件产品	282,000.00		是	37,168.14
亿医通（北京）信息技术有限公司	软件产品			否	999,178.76
杭州梅清数码科技有限公司	软件咨询服务、软件产品			否	112,456.18

出售商品/提供劳务情况表

单位：元

关联方	关联交易内容	本期发生额	上期发生额
浙江一山	软件产品、技术服务	11,316,868.81	
浙江建达科技股份有限公司	软件产品、运维服务		953,915.61
杭州梅清数码科技有限公司	软件产品		11,792.45

购销商品、提供和接受劳务的关联交易说明

（2）关联受托管理/承包及委托管理/出包情况

本公司受托管理/承包情况表：

单位：元

委托方/出包方名称	受托方/承包方名称	受托/承包资产类型	受托/承包起始日	受托/承包终止日	托管收益/承包收益定价依据	本期确认的托管收益/承包收益

关联托管/承包情况说明

本公司委托管理/出包情况表：

单位：元

委托方/出包方名称	受托方/承包方名称	委托/出包资产类型	委托/出包起始日	委托/出包终止日	托管费/出包费定价依据	本期确认的托管费/出包费

关联管理/出包情况说明

（3）关联租赁情况

本公司作为出租方：

单位：元

承租方名称	租赁资产种类	本期确认的租赁收入	上期确认的租赁收入
亿康（杭州）健康科技有限公司	房屋及建筑物	690,799.20	64,562.40
杭州梅清数码科技有限公司	房屋及建筑物	484,077.60	484,077.60
杭州亿家医养云科技有限公司	房屋及建筑物	456,451.20	496,555.20
杭州葛航茶文化发展有限公司	房屋及建筑物	34,285.71	34,285.71
杭州亿家云健康管理有限公司	房屋及建筑物	18,768.00	
杭州亿家智慧健康管理有限公司	房屋及建筑物	15,248.40	
三优云（杭州）健康产业有限公司	房屋及建筑物		28,440.00
亿家生命健康管理（浙江）有限责任公司	房屋及建筑物		805,887.00

杭州健保付网络科技有限公司	房屋及建筑物		32,547.00
---------------	--------	--	-----------

本公司作为承租方：

单位：元

出租方名称	租赁资产种类	简化处理的短期租赁和低价值资产租赁的租金费用（如适用）		未纳入租赁负债计量的可变租赁付款额（如适用）		支付的租金		承担的租赁负债利息支出		增加的使用权资产	
		本期发生额	上期发生额	本期发生额	上期发生额	本期发生额	上期发生额	本期发生额	上期发生额	本期发生额	上期发生额

关联租赁情况说明

本期，公司向以上关联单位出租房屋建筑物时，代收代付相关水电费 72,577.17 元；同时提供物业服务，本期收取相关物业费 247,921.29 元。

（4）关联担保情况

本公司作为担保方

单位：元

被担保方	担保金额	担保起始日	担保到期日	担保是否已经履行完毕
------	------	-------	-------	------------

本公司作为被担保方

单位：元

担保方	担保金额	担保起始日	担保到期日	担保是否已经履行完毕
-----	------	-------	-------	------------

关联担保情况说明

（5）关联方资金拆借

单位：元

关联方	拆借金额	起始日	到期日	说明
拆入				
拆出				

（6）关联方资产转让、债务重组情况

单位：元

关联方	关联交易内容	本期发生额	上期发生额
飞利浦（中国）投资有限公司	软件许可费		150,000,000.00

（7）关键管理人员报酬

单位：元

项目	本期发生额	上期发生额
关键管理人员报酬	6,204,170.94	6,665,773.16

(8) 其他关联交易

6、关联方应收应付款项

(1) 应收项目

单位：元

项目名称	关联方	期末余额		期初余额	
		账面余额	坏账准备	账面余额	坏账准备
应收账款	杭州亿家医养云科技有限公司	317,455.11	15,872.76		
应收账款	亿康（杭州）健康科技有限公司	264,466.44	13,223.32		
应收账款	亿家生命健康管理（浙江）有限责任公司	29,610.00	5,922.00	227,689.56	11,384.48
应收账款	杭州亿家智慧健康管理有限公司	16,010.82	800.54		
应收账款	杭州亿家云健康管理有限公司	10,634.40	531.72		
应收账款	杭州葛航茶文化发展有限公司	9,000.00	450.00	36,000.00	1,800.00
应收账款	三优云（杭州）健康产业有限公司			1,575.03	78.75
预付款项	成都米索信息技术有限公司			57,616.27	

(2) 应付项目

单位：元

项目名称	关联方	期末账面余额	期初账面余额
应付账款	飞利浦（中国）投资有限公司	50,000,000.00	120,000,000.00
应付账款	浙江创联网捷科技有限公司	1,750,000.00	
应付账款	杭州梅清数码科技有限公司	992,372.00	1,069,881.42
应付账款	上海佩普信息科技有限公司	188,734.78	
应付账款	北京精准高心健康管理有限公司		155,044.66
预收款项	杭州梅清数码科技有限公司	45,724.83	
预收款项	杭州亿家医养云科技有限公司		69,226.29
合同负债	浙江一山		1,312,002.93
其他应付款	杭州梅清数码科技有限公司	31,784.59	
其他应付款	杭州葛航茶文化发展有限公司	230,910.00	255,182.00
其他应付款	张崧		65,540.00

7、关联方承诺

8、其他

十五、股份支付

1、股份支付总体情况

适用 不适用

单位：元

授予对象类别	本期授予		本期行权		本期解锁		本期失效	
	数量	金额	数量	金额	数量	金额	数量	金额
高级管理人员							3,960,000.00	12,236,400.00
其他核心人员	7,200,000.00	24,631,200.00					12,960,000.00	40,704,600.00

合计	7,200,000.00	24,631,200.00					16,920,000.00	52,941,000.00
----	--------------	---------------	--	--	--	--	---------------	---------------

期末发行在外的股票期权或其他权益工具

适用 不适用

其他说明：

根据公司第三次临时股东大会审议通过的《关于〈创业慧康科技股份有限公司 2022 年限制性股票激励计划（草案）〉及其摘要的议案》以及七届二十八次董事会和七届二十二次监事会审议通过的《关于向激励对象授予预留部分限制性股票的议案》，确定以 2023 年 6 月 5 日为预留授予日，以 4.45 元/股向符合授予条件的 19 名激励对象授予 7,200,000 股第二类限制性股票，限制性股票来源为公司向激励对象定向发行公司人民币 A 股普通股股票，本激励计划授予的限制性股票在激励对象满足相应归属条件后按约定比例分次归属。

公司 2023 年度业绩未达到第一个归属期业绩考核目标，因此 2022 年公司授予的限制性股票及预留的限制性股票第一个归属期不需确认股份支付费用。公司预计可达到第二、三个归属期业绩考核目标，因此本期确认了第二、三个归属期的相应股份支付费用。

2、以权益结算的股份支付情况

适用 不适用

单位：元

授予日权益工具公允价值的确定方法	2023 年度授予的限制性股票采用授予日股票的收盘价考虑期权时间价值确定限制性股票的公允价值	
可行权权益工具数量的确定依据	限制性股票，以获授限制性股票额度为基数，综合考虑每个资产负债表日可行权职工人数变动情况、各个可行权年度公司业绩考核指标和激励对象个人绩效考核情况确定	
本期估计与上期估计有重大差异的原因	无	
以权益结算的股份支付计入资本公积的累计金额		163,619,709.58
本期以权益结算的股份支付确认的费用总额		27,595,284.23

其他说明：

3、以现金结算的股份支付情况

适用 不适用

4、本期股份支付费用

适用 不适用

单位：元

授予对象类别	以权益结算的股份支付费用	以现金结算的股份支付费用
高级管理人员	6,864,081.87	
其他核心人员	20,731,202.36	
合计	27,595,284.23	

其他说明：

5、股份支付的修改、终止情况

6、其他

十六、承诺及或有事项

1、重要承诺事项

资产负债表日存在的重要承诺

截至 2023 年 12 月 31 日，本公司对已设立及投资子公司尚未履行的出资义务共计 9,799.00 万元，其中：宁海杭创网络科技有限公司 1,000.00 万元、浙江医康数据科技研究院有限公司 624.00 万元、广州粤湾慧康科技有限公司 970.00 万元、海南省汇亿互联网医疗科技有限公司 150.00 万元，杭州慧康互联科技有限公司 3,655.00 万元、天津青创慧康科技有限公司 1,000.00 万元、广州云湾慧康科技有限公司 1,000.00 万元、温州城市智慧健康有限公司 1,400.00 万元。

2、或有事项

(1) 资产负债表日存在的重要或有事项

截至资产负债表日，本公司不存在需要披露的重大或有事项。

(2) 公司没有需要披露的重要或有事项，也应予以说明

公司不存在需要披露的重要或有事项。

3、其他

十七、资产负债表日后事项

1、重要的非调整事项

单位：元

项目	内容	对财务状况和经营成果的影响数	无法估计影响数的原因
----	----	----------------	------------

2、利润分配情况

拟分配每 10 股派息数（元）		0.1
拟分配每 10 股分红股（股）		0
拟分配每 10 股转增数（股）		0
经审议批准宣告发放的每 10 股派息数（元）		0.1
利润分配方案	根据 2024 年 4 月 12 日公司八届五次董事会会议审议通过的 2023 年度利润分配预案，以公司总股本剔除回购证券专用账户的股份为基数，每 10 股派发现金股利 0.1 元（含税）。上述利润分配预案尚待股东大会审议批准。	

3、销售退回

4、其他资产负债表日后事项说明

十八、其他重要事项

1、前期会计差错更正

(1) 追溯重述法

单位：元

会计差错更正的内容	处理程序	受影响的各个比较期间报表项目名称	累积影响数
-----------	------	------------------	-------

(2) 未来适用法

会计差错更正的内容	批准程序	采用未来适用法的原因
-----------	------	------------

2、债务重组

3、资产置换

(1) 非货币性资产交换

(2) 其他资产置换

4、年金计划

5、终止经营

单位：元

项目	收入	费用	利润总额	所得税费用	净利润	归属于母公司所有者的终止经营利润
----	----	----	------	-------	-----	------------------

其他说明：

6、分部信息

(1) 报告分部的确定依据与会计政策

本公司主要业务软件销售业务、系统集成业务和技术服务业务，公司尚不能够准确划分直接归属于某一分部的经营资产和负债，故无报告分部。本公司按产品分类的营业收入及营业成本详见本报告第十节之七合并财务报表项目注释“营业收入与成本”之说明。

(2) 报告分部的财务信息

单位：元

项目	分部间抵销	合计
----	-------	----

--	--	--	--

(3) 公司无报告分部的，或者不能披露各报告分部的资产总额和负债总额的，应说明原因

(4) 其他说明

7、其他对投资者决策有影响的重要交易和事项

8、其他

十九、母公司财务报表主要项目注释

1、应收账款

(1) 按账龄披露

单位：元

账龄	期末账面余额	期初账面余额
1 年以内（含 1 年）	719,412,218.24	659,258,200.53
1 至 2 年	484,196,882.72	595,945,790.89
2 至 3 年	393,999,056.86	184,381,580.32
3 年以上	266,606,409.47	152,853,113.71
3 至 4 年	141,258,045.77	79,357,427.27
4 至 5 年	67,411,433.44	34,095,695.61
5 年以上	57,936,930.26	39,399,990.83
合计	1,864,214,567.29	1,592,438,685.45

(2) 按坏账计提方法分类披露

单位：元

类别	期末余额					期初余额				
	账面余额		坏账准备		账面价值	账面余额		坏账准备		账面价值
	金额	比例	金额	计提比例		金额	比例	金额	计提比例	
按单项计提坏账准备的应收账款	18,216,997.98	0.98%	18,216,997.98	100.00%		12,155,786.00	0.76%	12,155,786.00	100.00%	
其中：										
按组合计提坏账准备的应收账款	1,845,997,569.31	99.02%	418,915,107.93	22.69%	1,427,082,461.38	1,580,282,899.45	99.24%	306,057,951.97	19.37%	1,274,224,947.48

其中：										
合计	1,864,214,567.29	100.00%	437,132,105.91	23.45%	1,427,082,461.38	1,592,438,685.45	100.00%	318,213,737.97	19.98%	1,274,224,947.48

按单项计提坏账准备：18,216,997.98

单位：元

名称	期初余额		期末余额			
	账面余额	坏账准备	账面余额	坏账准备	计提比例	计提理由
蓝盾信息安全技术有限公司	12,155,786.00	12,155,786.00	12,155,786.00	12,155,786.00	100.00%	该公司经营困难，预计款项很可能无法收回
其他零星客户			6,061,211.98	6,061,211.98	100.00%	该类公司经营困难，预计款项很可能无法收回
合计	12,155,786.00	12,155,786.00	18,216,997.98	18,216,997.98		

按组合计提坏账准备：418,915,107.93

单位：元

名称	期末余额		
	账面余额	坏账准备	计提比例
应收合并范围内关联方组合	3,727,046.83		
账龄组合	1,842,270,522.48	418,915,107.93	22.74%
合计	1,845,997,569.31	418,915,107.93	

确定该组合依据的说明：

如是按照预期信用损失一般模型计提应收账款坏账准备：

适用 不适用

(3) 本期计提、收回或转回的坏账准备情况

本期计提坏账准备情况：

单位：元

类别	期初余额	本期变动金额				期末余额
		计提	收回或转回	核销	其他	
单项计提坏账准备	12,155,786.00	6,061,211.98				18,216,997.98
按组合计提坏账准备	306,057,951.97	116,423,451.49		3,566,295.53		418,915,107.93
合计	318,213,737.97	122,484,663.47		3,566,295.53		437,132,105.91

其中本期坏账准备收回或转回金额重要的：

单位：元

单位名称	收回或转回金额	转回原因	收回方式	确定原坏账准备计提比例的依据及其合理性

(4) 本期实际核销的应收账款情况

单位：元

项目	核销金额
实际核销的应收账款	3,566,295.53

其中重要的应收账款核销情况：

单位：元

单位名称	应收账款性质	核销金额	核销原因	履行的核销程序	款项是否由关联交易产生
------	--------	------	------	---------	-------------

应收账款核销说明：

(5) 按欠款方归集的期末余额前五名的应收账款和合同资产情况

单位：元

单位名称	应收账款期末余额	合同资产期末余额	应收账款和合同资产期末余额	占应收账款和合同资产期末余额合计数的比例	应收账款坏账准备和合同资产减值准备期末余额
第一名	61,842,000.13		61,842,000.13	3.11%	19,376,027.36
第二名	58,857,724.81	414,400.00	59,272,124.81	2.98%	16,995,137.45
第三名	39,841,501.56	390,107.31	40,231,608.87	2.02%	10,891,321.70
第四名	37,754,613.34	92,964.00	37,847,577.34	1.90%	6,829,307.87
第五名	36,792,019.97		36,792,019.97	1.84%	7,358,403.99
合计	235,087,859.81	897,471.31	235,985,331.12	11.85%	61,450,198.37

2、其他应收款

单位：元

项目	期末余额	期初余额
其他应收款	91,050,151.54	75,675,111.60
合计	91,050,151.54	75,675,111.60

(1) 应收利息

1) 应收利息分类

单位：元

项目	期末余额	期初余额
----	------	------

2) 重要逾期利息

单位：元

借款单位	期末余额	逾期时间	逾期原因	是否发生减值及其判断依据
------	------	------	------	--------------

其他说明：

3) 按坏账计提方法分类披露

适用 不适用

4) 本期计提、收回或转回的坏账准备的情况

单位：元

类别	期初余额	本期变动金额	期末余额
----	------	--------	------

		计提	收回或转回	转销或核销	其他变动	
--	--	----	-------	-------	------	--

其中本期坏账准备收回或转回金额重要的：

单位：元

单位名称	收回或转回金额	转回原因	收回方式	确定原坏账准备计提比例的依据及其合理性
------	---------	------	------	---------------------

其他说明：

5) 本期实际核销的应收利息情况

单位：元

项目	核销金额
----	------

其中重要的应收利息核销情况

单位：元

单位名称	款项性质	核销金额	核销原因	履行的核销程序	款项是否由关联交易产生
------	------	------	------	---------	-------------

核销说明：

其他说明：

(2) 应收股利

1) 应收股利分类

单位：元

项目（或被投资单位）	期末余额	期初余额
------------	------	------

2) 重要的账龄超过 1 年的应收股利

单位：元

项目（或被投资单位）	期末余额	账龄	未收回的原因	是否发生减值及其判断依据
------------	------	----	--------	--------------

3) 按坏账计提方法分类披露

适用 不适用

4) 本期计提、收回或转回的坏账准备的情况

单位：元

类别	期初余额	本期变动金额				期末余额
		计提	收回或转回	转销或核销	其他变动	

其中本期坏账准备收回或转回金额重要的：

单位：元

单位名称	收回或转回金额	转回原因	收回方式	确定原坏账准备计提比例的依据及其合理性
------	---------	------	------	---------------------

其他说明：

5) 本期实际核销的应收股利情况

单位：元

项目	核销金额
----	------

其中重要的应收股利核销情况

单位：元

单位名称	款项性质	核销金额	核销原因	履行的核销程序	款项是否由关联交易产生
------	------	------	------	---------	-------------

核销说明：

其他说明：

(3) 其他应收款

1) 其他应收款按款项性质分类情况

单位：元

款项性质	期末账面余额	期初账面余额
押金保证金	58,359,488.42	58,803,306.62
备用金	4,266,054.32	3,179,424.20
拆借款	53,793,129.49	35,782,013.70
其他	3,075,192.13	2,193,140.94
合计	119,493,864.36	99,957,885.46

2) 按账龄披露

单位：元

账龄	期末账面余额	期初账面余额
1年以内（含1年）	58,827,241.25	38,623,370.97
1至2年	20,651,898.90	23,128,604.34
2至3年	11,525,621.25	13,625,360.28
3年以上	28,489,102.96	24,580,549.87
3至4年	6,036,139.39	13,454,204.77
4至5年	12,234,913.80	3,829,550.40
5年以上	10,218,049.77	7,296,794.70
合计	119,493,864.36	99,957,885.46

3) 按坏账计提方法分类披露

单位：元

类别	期末余额					期初余额				
	账面余额		坏账准备		账面价值	账面余额		坏账准备		账面价值
	金额	比例	金额	计提比例		金额	比例	金额	计提比例	
其中：										
按组合计提坏	119,493,864.36	100.00%	28,443,712.82	23.80%	91,050,151.54	99,957,885.46	100.00%	24,282,773.86	24.29%	75,675,111.60

账准备										
其中：										
合计	119,493,864.36	100.00%	28,443,712.82	23.80%	91,050,151.54	99,957,885.46	100.00%	24,282,773.86	24.29%	75,675,111.60

按组合计提坏账准备：28,443,712.82

单位：元

名称	期末余额		
	账面余额	坏账准备	计提比例
应收合并范围内关联方组合	53,793,129.49		
账龄组合	65,700,734.87	28,443,712.82	43.29%
合计	119,493,864.36	28,443,712.82	

确定该组合依据的说明：

按预期信用损失一般模型计提坏账准备：

单位：元

坏账准备	第一阶段	第二阶段	第三阶段	合计
	未来 12 个月预期信用损失	整个存续期预期信用损失（未发生信用减值）	整个存续期预期信用损失（已发生信用减值）	
2023 年 1 月 1 日余额	626,384.31	3,016,210.83	20,640,178.72	24,282,773.86
2023 年 1 月 1 日余额在本期				
--转入第二阶段	-225,891.80	225,891.80		
--转入第三阶段		-2,305,124.25	2,305,124.25	
本期计提	657,916.23	-33,411.19	3,536,433.92	4,160,938.96
2023 年 12 月 31 日余额	1,058,408.74	903,567.19	26,481,736.89	28,443,712.82

各阶段划分依据和坏账准备计提比例

第一阶段坏账计提比例为 1.41%，第二阶段计提比例为 20%，第三阶段计提比例为 66.18%。

损失准备本期变动金额重大的账面余额变动情况

适用 不适用

4) 本期计提、收回或转回的坏账准备情况

本期计提坏账准备情况：

单位：元

类别	期初余额	本期变动金额				期末余额
		计提	收回或转回	转销或核销	其他	
按组合计提坏账准备	24,282,773.86	4,160,938.96				28,443,712.82
合计	24,282,773.86	4,160,938.96				28,443,712.82

其中本期坏账准备转回或收回金额重要的：

单位：元

单位名称	收回或转回金额	转回原因	收回方式	确定原坏账准备计提比例的依据及其合理性

5) 本期实际核销的其他应收款情况

单位：元

项目	核销金额
----	------

其中重要的其他应收款核销情况：

单位：元

单位名称	其他应收款性质	核销金额	核销原因	履行的核销程序	款项是否由关联交易产生
------	---------	------	------	---------	-------------

其他应收款核销说明：

6) 按欠款方归集的期末余额前五名的其他应收款情况

单位：元

单位名称	款项的性质	期末余额	账龄	占其他应收款期末余额合计数的比例	坏账准备期末余额
慧康互联	拆借款	32,455,019.12	1年以内 21,087,170.74元，1-2年 11,367,848.38元	27.16%	
新疆创什	拆借款	7,827,487.05	1年以内 3,640,249.24元，1-2年 3,605,083.83元，2-3年 582,153.98元	6.55%	
福建医科大学附属协和医院	押金保证金	7,367,787.75	4-5年	6.17%	5,894,230.20
天津创津	拆借款	6,737,982.10	1年以内	5.64%	
盐城市第一人民医院	押金保证金	5,495,000.00	2-3年 3,016,000.00元，3-4年 2,479,000.00元	4.59%	2,144,300.00
合计		59,883,276.02		50.11%	8,038,530.20

7) 因资金集中管理而列报于其他应收款

单位：元

其他说明：

3、长期股权投资

单位：元

项目	期末余额			期初余额		
	账面余额	减值准备	账面价值	账面余额	减值准备	账面价值
对子公司投资	1,738,211,197.35	149,801,474.82	1,588,409,722.53	1,665,077,859.83	113,613,703.94	1,551,464,155.89
对联营、合营企业投资	118,184,037.09		118,184,037.09	157,619,886.10		157,619,886.10
合计	1,856,395,234.44	149,801,474.82	1,706,593,759.62	1,822,697,745.93	113,613,703.94	1,709,084,041.99

(1) 对子公司投资

单位：元

被投资单位	期初余额 (账面价值)	减值准备 期初余额	本期增减变动				期末余额 (账面价值)	减值准备 期末余额
			追加投资	减少投资	计提减值 准备	其他		
杭州联旗 科技有限公司	8,951,051.1 3						8,951,051.1 3	
苏州创业 亿康信息 科技有限公司	6,000,000.0 0						6,000,000.0 0	
创业软件 南京有限 公司	30,000,000. 00						30,000,000. 00	
上海创航 软件有限 公司	36,000,000. 00						36,000,000. 00	
新疆创什 信息科技 有限公司	4,250,000.0 0				4,250,000.0 0			4,250,000.0 0
北京童康 医疗信息 技术有限 公司	503,705.93	2,913,269.9 7					503,705.93	2,913,269.9 7
重庆创易 康软件有 限公司	16,000,000. 00						16,000,000. 00	
天津创津 科技有限 公司	10,000,000. 00						10,000,000. 00	
杭州惟勤 科技有限 公司	1,418,922.2 8	1,121,977.7 2					1,418,922.2 8	1,121,977.7 2
广东中拓 信息技术 有限公司	109,700.00 0.00						109,700.00 0.00	
中山市蓝 天电脑有 限公司	300,000.00			300,000.00				
中山市杭 创科技有 限公司	20,000,000. 00						20,000,000. 00	
杭州慧康 物联网科 技有限公 司	1,163,872.0 04.51	94,127,995. 49			29,839,689. 71		1,134,032.3 14.80	123,967.68 5.20
杭州卓腾 信息技术 有限公司	29,329,104. 80						29,329,104. 80	
杭州合美 物业管理 有限公司	1,000,000.0 0						1,000,000.0 0	
杭州美诺	79,949,367.	15,450,460.			2,098,081.1		77,851,286.	17,548,541.

泰科科技有限公司	24	76			7		07	93
浙江医康数据科技研究院有限公司	1,940,000.00						1,940,000.00	
广州粤湾慧康科技有限公司	300,000.00						300,000.00	
自贡市杭创科技有限公司	10,000,000.00						10,000,000.00	
海南省汇亿互联网医疗科技有限公司	8,500,000.00						8,500,000.00	
杭州慧康互联科技有限公司	13,450,000.00						13,450,000.00	
温州城市智慧健康有限公司			5,228,102.67				5,228,102.67	
天津青创慧康科技有限公司								
杭州慧心健康科技有限公司								
兰州远腾软件科技有限公司			51,000,000.00				51,000,000.00	
天津展华科技发展有限公司			5,950,000.00				5,950,000.00	
宁海杭创网络科技有限公司								
广州云湾慧康科技有限公司								
浙江一山智慧医疗研究有限公司			11,255,234.85				11,255,234.85	
合计	1,551,464,155.89	113,613,703.94	73,433,337.52	300,000.00	36,187,770.88		1,588,409,722.53	149,801,474.82

(2) 对联营、合营企业投资

单位：元

被投资单位	期初余额 (账面价值)	减值准备 期初余额	本期增减变动							期末余额 (账面价值)	减值准备 期末余额
			追加投资	减少投资	权益法下确认的投	其他综合收益调整	其他权益变动	宣告发放现金股利	计提减值准备		

					资损 益			或利 润				
一、合营企业												
二、联营企业												
浙江 大健 康产 业股 权投 资基 金 （有 限合 伙）	23,537 ,237.9 5			3,031, 654.06	46,495 .16			- 5,004, 475.87			15,547 ,603.1 8	
杭州 安丰 创健 创业 投资 合伙 企业 （有 限合 伙）	49,330 ,118.4 8			23,884 ,476.5 3	6,135, 547.75						31,581 ,189.7 0	
成都 米索 信息 技术 有限 公司	237,06 3.92				- 23,079 .51						213,98 4.41	
Odin Health Limite d	12,030 ,990.1 1				1,742, 139.70			728,45 1.00			13,044 ,678.8 1	
虹润 风云 （上 海） 医疗 管理 股份 有限 公司	4,374, 533.82				- 4,374, 533.82							
绍兴 市上 虞区 安丰 康元 创业 投资 合伙 企业 （有 限合 伙）	29,514 ,540.6 4				680,03 9.27						30,194 ,579.9 1	

杭州梅清数码科技有限公司	26,226,235.19				1,375,765.89						27,602,001.08
温州健康	1,732,375.93				-308,773.26					-1,423,602.67	
浙江一山	10,636,790.06				618,444.79					-11,255,234.85	
小计	157,619,886.10			26,916,130.59	5,892,045.97	-5,004,475.87		728,451.00		-12,678,837.52	118,184,037.09
合计	157,619,886.10			26,916,130.59	5,892,045.97	-5,004,475.87		728,451.00		-12,678,837.52	118,184,037.09

可收回金额按公允价值减去处置费用后的净额确定

适用 不适用

可收回金额按预计未来现金流量的现值确定

适用 不适用

前述信息与以前年度减值测试采用的信息或外部信息明显不一致的差异原因

公司以前年度减值测试采用信息与当年实际情况明显不一致的差异原因

(3) 其他说明

4、营业收入和营业成本

单位：元

项目	本期发生额		上期发生额	
	收入	成本	收入	成本
主营业务	1,312,492,044.68	743,396,992.87	1,218,642,821.28	639,651,734.76
其他业务	2,849,402.95	563,176.34	3,391,235.01	560,099.15
合计	1,315,341,447.63	743,960,169.21	1,222,034,056.29	640,211,833.91

营业收入、营业成本的分解信息：

单位：元

合同分类	分部 1		分部 2				合计	
	营业收入	营业成本	营业收入	营业成本	营业收入	营业成本	营业收入	营业成本
业务类型								
其中：								
软件销售	651,660,291.80	294,048,806.28					651,660,291.80	294,048,806.28
技术服务	493,916,566.17	300,246,189.39					493,916,566.17	300,246,189.39
系统集成	148,731,448.93	131,594,047.26					148,731,448.93	131,594,047.26

其他	21,033,140.73	18,071,126.28					21,033,140.73	18,071,126.28
按经营地区分类								
其中：								
华东地区	643,708,900.35	342,649,070.40					643,708,900.35	342,649,070.40
华南地区	175,852,459.59	105,196,927.70					175,852,459.59	105,196,927.70
华中地区	128,518,811.01	77,636,255.45					128,518,811.01	77,636,255.45
华北地区	121,469,756.19	73,853,714.25					121,469,756.19	73,853,714.25
西北地区	94,805,126.62	56,808,401.56					94,805,126.62	56,808,401.56
其他地区	150,986,393.87	87,815,799.85					150,986,393.87	87,815,799.85
市场或客户类型								
其中：								
合同类型								
其中：								
按商品转让的时间分类								
其中：								
按合同期限分类								
其中：								
按销售渠道分类								
其中：								
合计								

与履约义务相关的信息：

项目	履行履约义务的时间	重要的支付条款	公司承诺转让商品的性质	是否为主要责任人	公司承担的预期将退还给客户的款项	公司提供的质量保证类型及相关义务
----	-----------	---------	-------------	----------	------------------	------------------

其他说明

(1) 软件销售

软件销售属于在某一时刻履行的履约义务，在公司完成履约义务并由客户确认接受、已收取价款或取得收款权利且相关的经济利益可能流入时确认收入。

(2) 技术服务

技术服务包括软件开发服务和软硬件维护服务。软件开发服务，属于在某一时点履行的履约义务，在公司完成履约义务并由客户确认接受、已收取价款或取得收款权利且相关的经济利益可能流入时确认收入。软硬件维护服务属于在某一时段内履行的履约义务，根据服务期间的的时间进度确定提供服务的履约进度，并按履行进度确认收入。

(3) 系统集成

系统集成包括计算机信息设备系统集成业务和智能化网络布线工程集成业务。计算机信息设备系统集成业务属于在某一时点履行的履约义务，在公司完成履约义务并由客户确认接受、已收取价款或取得收款权利且相关的经济利益可能流入时确认收入。智能化网络布线工程集成业务属于在某一时段履行的履约义务，根据工程项目的实际进度确定提供服务的履约进度，并按履约进度确认收入。

与分摊至剩余履约义务的交易价格相关的信息：

本报告期末已签订合同、但尚未履行或尚未履行完毕的履约义务所对应的收入金额为 1,472,788,479.78 元。

重大合同变更或重大交易价格调整

单位：元

项目	会计处理方法	对收入的影响金额
----	--------	----------

其他说明：

5、投资收益

单位：元

项目	本期发生额	上期发生额
成本法核算的长期股权投资收益		3,000,000.00
权益法核算的长期股权投资收益	5,892,045.97	-4,724,375.80
处置长期股权投资产生的投资收益	117,015.66	-11,844,756.00
处置交易性金融资产取得的投资收益		733,055.56
其他非流动金融资产在持有期间取得的股利收入	4,311,951.33	3,096,845.78
合计	10,321,012.96	-9,739,230.46

6、其他

二十、补充资料

1、当期非经常性损益明细表

适用 不适用

单位：元

项目	金额	说明
非流动性资产处置损益	6,800,604.15	
计入当期损益的政府补助（与公司正常经营业务密切相关，符合国家政策规定、按照确定的标准享有、对公司损益产生持续影响的政府补助除外）	6,264,008.95	
除同公司正常经营业务相关的有效套期保值业务外，非金融企业持有金融资产和金融负债产生的公允价值变动损益以及处置金融资产和金融负债产生的损益	-12,363,859.82	
单独进行减值测试的应收款项减值准备转回	441,207.10	
企业取得子公司、联营企业及合营企业的投资成本小于取得投资时应享有被投资单位可辨认净	2,777,462.34	

资产公允价值产生的收益		
除上述各项之外的其他营业外收入和支出	-997,241.83	
减：所得税影响额	-683,919.17	
少数股东权益影响额（税后）	913,023.98	
合计	2,693,076.08	--

其他符合非经常性损益定义的损益项目的具体情况：

适用 不适用

公司不存在其他符合非经常性损益定义的损益项目的具体情况。

将《公开发行证券的公司信息披露解释性公告第 1 号——非经常性损益》中列举的非经常性损益项目界定为经常性损益项目的情况说明

适用 不适用

2、净资产收益率及每股收益

报告期利润	加权平均净资产收益率	每股收益	
		基本每股收益（元/股）	稀释每股收益（元/股）
归属于公司普通股股东的净利润	0.80%	0.02	0.02
扣除非经常性损益后归属于公司普通股股东的净利润	0.74%	0.02	0.02

3、境内外会计准则下会计数据差异

(1) 同时按照国际会计准则与按中国会计准则披露的财务报告中净利润和净资产差异情况

适用 不适用

(2) 同时按照境外会计准则与按中国会计准则披露的财务报告中净利润和净资产差异情况

适用 不适用

(3) 境内外会计准则下会计数据差异原因说明，对已经境外审计机构审计的数据进行差异调节的，应注明该境外机构的名称

适用 不适用

4、其他