



斯尔克

NEEQ: 834217

徐州斯尔克纤维科技股份有限公司

Xuzhou Silk Fiber Science and Technology Co., Ltd.



年度报告

2023

重要提示

- 一、公司控股股东、实际控制人、董事、监事、高级管理人员保证本报告所载资料不存在任何虚假记载、误导性陈述或者重大遗漏，并对其内容的真实性、准确性和完整性承担个别及连带责任。
- 二、公司负责人孙德荣、主管会计工作负责人孙德荣及会计机构负责人（会计主管人员）王卫明保证年度报告中财务报告的真实、准确、完整。
- 三、本年度报告已经挂牌公司董事会审议通过，不存在未出席审议的董事。
- 四、中兴华会计师事务所（特殊普通合伙）对公司出具了标准无保留意见的审计报告。
- 五、本年度报告涉及未来计划等前瞻性陈述，不构成公司对投资者的实质承诺，投资者及相关人士均应当对此保持足够的风险认识，并且应当理解计划、预测与承诺之间的差异。
- 六、本年度报告已在“第二节会计数据、经营情况和管理层分析”之“九、公司面临的重大风险分析”对公司报告期内的重大风险因素进行分析，请投资者注意阅读。
- 七、未按要求披露的事项及原因

本报告不存在未按要求进行披露的事项。

目 录

第一节	公司概况	6
第二节	会计数据、经营情况和管理层分析	7
第三节	重大事件	23
第四节	股份变动、融资和利润分配	28
第五节	行业信息	34
第六节	公司治理	47
第七节	财务会计报告	54
附件	会计信息调整及差异情况.....	80

备查文件目录	载有公司负责人、主管会计工作负责人、会计机构负责人（会计主管人员）签名并盖章的财务报表
	载有会计师事务所盖章、注册会计师签名并盖章的审计报告原件（如有）
	报告期内在指定信息披露平台上公开披露过的所有公司文件的正本及公告的原稿
文件备置地址	公司董事会秘书办公室

释义

释义项目	指	释义
报告期	指	2023年1月1日至2023年12月31日
元、万元	指	人民币元、人民币万元
全国股转系统	指	全国中小企业股份转让系统
斯尔克、公司、本公司、股份公司	指	徐州斯尔克纤维科技股份有限公司
斯尔克集团、集团公司	指	江苏斯尔克集团股份有限公司
全资子公司、荣盛达	指	徐州荣盛达纤维制品科技有限公司
控股子公司、荣盛纺织整理	指	徐州荣盛纺织整理有限公司
全资子公司、智能材料	指	苏州斯尔克智能材料科技有限公司
全资子公司、国际贸易	指	苏州斯尔克国际贸易有限公司
三会	指	股东大会、董事会、监事会
股东大会	指	股东大会，是指由全体股东组成的，决定公司经营管理的重大事项的机构。
董事会	指	董事会，是由董事组成的、对内掌管公司事务、对外代表公司的经营决策和业务执行机构。
监事会	指	监事会是由股东会选举的监事以及由公司职工民主选举的监事组成的，对公司的业务活动进行监督和检查的法定必设和常设机构。
管理层	指	公司、企业或组织机构内部处于管理地位、负有管理责任的团体或人员。
《公司法》	指	《中华人民共和国公司法》
《证券法》	指	《中华人民共和国证券法》
《公司章程》	指	《徐州斯尔克纤维科技股份有限公司章程》
关联关系	指	公司控股股东、实际控制人、董事、监事、高级管理人员与其直接或间接控制的企业之间的关系，以及可能导致公司利益转移的其他关系。
主办券商、湘财证券	指	湘财证券股份有限公司
会计师事务所、中兴华	指	中兴华会计师事务所（特殊普通合伙）
承兑	指	承兑汇票
超仿棉	指	一种差别化功能化的涤纶纤维，学术名称为“功能性涤纶棉性纤维”，包括长丝仿棉与短纤仿棉。
ITY	指	Intermingled Textured Yarn 的缩写，中文名称：一种涤/涤复合纤维，是利用纺丝一步法生产的由 POY 和 FDY 合股复合生产的复合涤纶纤维。
FDY	指	Fully Drawn Yarn 的缩写，中文名称：全拉伸丝，在纺丝过程中引入拉伸作用，可获得具有高取向度和中等结晶度的卷绕丝，为全拉伸丝。
POY	指	Pre-oriented Yarn 的缩写，中文名称：预取向丝，经高速纺丝获得的取向度在未取向丝和牵伸丝之间的的卷绕丝，为预取向丝。

DTY	指	Draw Texturing Yarn 的缩写，中文名称：拉伸变形丝，是在加弹机器上进行连续或同时拉伸、经过加捻器变形加工后的成品丝。
SPH	指	PET 高粘/PET 低粘复合弹力丝，采用并列型复合纺丝技术，利用 PET 高粘/PET 低粘两组份的收缩率差异，纺制出的一种具有自卷曲的弹性纤维。
T400	指	PTT/PET 复合弹力丝，采用并列型复合纺丝技术，利用 PTT/PET 两组份的收缩率差异，纺制出的一种具有自卷曲的弹性纤维。
PTA	指	Pure Terephthalic Acid 的缩写，中文名称：精对苯二甲酸。常温下是白色晶体或粉末，低毒，易燃。溶于碱溶液，微溶于热乙醇，不溶于水、乙醚、冰醋酸及氯仿。
MEG	指	Mono Ethylene Glycol 的缩写，中文名乙二醇。一种重要的石油化工基础有机原料，主要用于生产聚酯纤维、不饱和聚酯树脂、防冻剂、润滑剂、增塑剂、非离子表面活性剂及炸药等。
PEG	指	Poly Ethylene Glycol 的缩写，中文名聚乙二醇，也称为聚环氧乙烷，通过酸催化水解获得乙二醇（MEG）。聚乙二醇溶于水、甲醇、苯、二氯甲烷，不溶于乙醚和正己烷。

第一节 公司概况

企业情况			
公司中文全称	徐州斯尔克纤维科技股份有限公司		
英文名称及缩写	Xuzhou Silk Fiber Science and Technology Co., Ltd.		
	Xuzhou Silk		
法定代表人	孙德荣	成立时间	2006年11月9日
控股股东	控股股东为江苏斯尔克集团股份有限公司	实际控制人及其一致行动人	实际控制人为孙德荣，无一致行动人
行业（挂牌公司管理型行业分类）	制造业（C）-化学纤维制造业（C28）-合成纤维制造（C282）-涤纶纤维制造（C2822）		
主要产品与服务项目	化纤原料、差别化纤维、纺织面料的研发、生产、深加工和销售。		
挂牌情况			
股票交易场所	全国中小企业股份转让系统		
证券简称	斯尔克	证券代码	834217
挂牌时间	2015年11月30日	分层情况	创新层
普通股股票交易方式	<input checked="" type="checkbox"/> 集合竞价交易 <input type="checkbox"/> 做市交易	普通股总股本（股）	106,000,000.00
主办券商（报告期内）	湘财证券	报告期内主办券商是否发生变化	否
主办券商办公地址	长沙市天心区湘府中路198号新南城商务中心A栋11楼		
联系方式			
董事会秘书姓名	孙德明	联系地址	江苏新沂经济开发区大桥西路88号
电话	0516-88586666	电子邮箱	dongmi@jssilk.cn
传真	0516-88878888		
公司办公地址	江苏新沂经济开发区大桥西路88号	邮政编码	221400
公司网址	www.jssilk.cn		
指定信息披露平台	www.neeq.com.cn		
注册情况			
统一社会信用代码	91320300794579594G		
注册地址	江苏省徐州市新沂市经济开发区北京西路18号		
注册资本（元）	106,000,000.00	注册情况报告期内是否变更	否

第二节 会计数据、经营情况和管理层分析

一、 业务概要

(一) 商业模式与经营计划实现情况

1、商业模式

公司是处于化纤行业中差别化类一步法异收缩混纤丝（ITY）细分领域的生产商，拥有“一步法 24 头/位多异混纤复合纤维的纺丝、卷绕联合制造工艺”“一步法双收缩复合纤维的纺丝与卷绕联合装置”“异收缩双组份网络复合丝”“涤纶阳离子异彩复合丝及其制造方法”等多项核心发明专利，拥有主营业务产品研发、生产、深加工和销售的研发机构、生产厂房和机器及产品销售体系，为纺织厂、印染厂、制衣厂等客户群体提供品种丰富、质量优良、科技含量及附加值高的纤维产品和纺织产品。

公司已建立了较完善的销售体系，通过直销的方式开展业务，收入来源是产品销售。在产品销售方面，公司除了销售常规市场产品、自主研发新品之外，还可按照客户的个性化需求实行产品定制。公司通过积极推广新产品、挖掘潜在客户、树立品牌价值等方式稳步提升国内纺织市场的占有率，同时逐步加大国外市场的开拓力度。

报告期内，公司的商业模式较上年度未发生变化。报告期后至报告披露日，公司的商业模式未发生变化。

2、经营计划

为分阶段达成公司中长期发展战略目标，确保公司年度各项经营管理工作有序开展，公司在 2023 年初结合公司的实际情况，制定了《2023 年度经营计划》。报告期内，公司在生产经营的各个方面持续均衡发力，全面深化推行规范化管理工作，始终坚持以提高发展质量和效益为中心，不断完善公司的经营销售体系、产品研发体系、生产管理体系和内部管理考核体系，并促使公司在合规性经营及内控管理上更上新台阶。

(1) 多措并举大力优化经营销售体系。公司已形成完善的销售管理体系，国内和国际市场并重，将年度销售任务细化分解为季度、月度销售任务，并落实安排到每位销售人员。公司通过加大市场的调研力度，挖掘潜在客户的产品需求，按照客户的个性化需求实行产品定制，提高公司产品的市场占有率和附加值。报告期内，斯尔克、荣盛达和荣盛纺织整理均通过了全球回收标准 GRS 认证，表明有资质向客户提供全球认可并可追溯的再生聚酯混纤丝原料、再生纤维纺织品织造及印染加工，提升了企业“绿色”和“环保”的市场竞争力。

(2) 利用产业链优势，缩短新产品研发过程。公司现已形成聚合、纺丝、加弹、织造、染整为一体的完整上下游产业链，成为新产品研发的强大助力。公司不断提高产品功能性和差别化率，近年来成功开发了苏丝®低碳功能性产品、魔丝®石墨烯功能性聚酯纤维等系列新产品，满足客户的差别化要求，同时也带动了面料产品的创新，形成更加良好的新产品开发创新体系。同时，公司通过参加行业内专业展会、开通阿里巴巴国际站等形式，加大品牌宣传和新产品的市场推广力度。

(3) 双管齐下保证公司产品质量稳步上升。一方面以产品质量为核心，号召全员参与实施全面质量管理，重点把控采购、生产、检验过程中的质量管理，通过生产设备优化改造提升公司的硬件设施水平，降低现场维修成本；另一方面通过改善优化工艺流程、完善售后服务，树立品牌意识等方面提高公司的软实力。

(4) 以两化融合为抓手，推进企业数字化智能化改造升级，并积极推进企业上云工作，不断夯实信息化基础，全面提升了企业技术开发能力、生产制造能力、业务工作效率，实现了数据资源的全面信息化和快速共享，缩短了产品生产周期、降低了生产经营成本。

(5) 全面深化推行创新工作，激发企业内在活力。报告期内公司围绕“人才培养”“改革创

新”“降本增效”开展各项经营管理工作，持续提升公司新产品开发、技术创新及管理创新能力。同时公司深入持续推进内部市场化，鼓励各部门多劳多得、按利分配，多措并举地提高产质效、降低生产经营管理成本和人力资源成本，并将管理员工资与各部门产生效益挂钩，实行以利润为导向的浮动制工资，激发全体员工的内在积极性和创造性。

通过实施上述措施，公司 2023 年度实现营业收入 89,774.40 万元，但受到世界经济复苏动能不足、外部需求收缩、国际市场竞争加剧、企业生产经营压力较大等因素影响，营业收入较 2022 年同期下降 0.97%，同时利润也出现一定程度的下滑，2023 年度归属于母公司所有者的净利润-5,639.17 万元，较 2022 年同期下降 4,218.25 万元。截至 2023 年 12 月 31 日，公司总资产为 87,825.67 万元，归属于母公司所有者的净资产为 28,568.42 万元。

(二) 行业情况

2023 年，化纤行业运行依然面临来自供需两端的压力，供需关系能否改善成为行业运行能否企稳回升的关键。从终端需求来看，内销市场具备平稳恢复基础，居民收入及预期改善为衣着鞋帽类的消费增长提供重要支撑，但疫情流行过渡期仍可能造成内销市场出现阶段性波动；纺织品服装出口市场压力增大，发达经济体衣着消费增长空间有限，同时新兴经济体产业链配套需求面临回落压力，我国纱线、面料等中间产品出口增速或有所放缓，化纤产品出口依然有望保持平稳。从供应端来看，化纤产能仍有可能保持惯性增长，在需求有效增长之前，行业企业应着力控制新增产能，避免供需矛盾进一步升级，以维护化纤行业持续稳定发展。

2023 年是全面贯彻落实党的二十大精神的开局之年，也是“十四五”承上启下的关键之年。由工信部、国家发改委联合印发的《关于化纤工业高质量发展的指导意见》提出，到 2025 年，形成一批具备较强竞争力的龙头企业，构建高端化、智能化、绿色化现代产业体系，全面建设化纤强国。党的二十大擘画了全面建成社会主义现代化强国、以中国式现代化全面推进中华民族伟大复兴的宏伟蓝图，进一步为纺织化纤行业的高质量发展提供了根本遵循。面对新的战略机遇和任务、新的战略阶段和要求，化纤行业要面向科技前沿、面向消费升级、面向重大需求，完善创新体系；坚持节能降碳优先，扩大绿色纤维生产，构建清洁、低碳、循环的绿色制造体系；增加优质产品供给，培育纤维知名品牌，拓展纤维应用领域；加快数字化智能化改造，提升经营管理能力，推进产业链现代化建设。

2023 年 8 月，为推动纺织行业高质量发展，加快建设纺织现代化产业体系，中国纺织工业联合会发布了《建设纺织现代化产业体系行动纲要（2022-2035 年）》。化纤工业是纺织产业链稳定发展和持续创新的核心支撑，是国际竞争优势产业，是新材料产业重要组成部分，在现代化产业体系建设中担任重要角色，应加快形成更有创新力、更有附加值、更可持续的化纤产业链供应链，巩固提升纺织工业竞争力，满足消费升级需求，更好服务战略性新兴产业发展，推动化纤产业构建现代化产业体系。

(三) 与创新属性相关的认定情况

√适用 □不适用

“专精特新”认定	√国家级 □省（市）级
“单项冠军”认定	□国家级 □省（市）级
“高新技术企业”认定	√是
详细情况	1、2019 年 6 月 5 日，根据《工业和信息化部关于公布第一批专精特新“小巨人”企业名单的通告》（工信部企业〔2019〕153 号），公司经工业和信息化部评为第一批专精特新“小巨人”企业，主导

产品为功能性涤纶 POY/FDY 异收缩混纤丝。2021 年 8 月，根据工业和信息化部中小企业局发布的《关于第二批第一年建议支持的国家级专精特新“小巨人”企业和国家（或省级）中小企业公共服务示范平台名单的公示》，公司入选“建议支持的国家级专精特新‘小巨人’企业名单（第二批第一年）”。公司在被认定为工业和信息化部第一批专精特新“小巨人”企业后，再次入选“建议支持的国家级专精特新‘小巨人’企业名单（第二批第一年）”，体现了公司在技术、产品、服务及未来发展前景上得到了有关政府部门和客户的肯定，有利于提高公司品牌知名度，提升公司核心竞争力，将对公司整体业务发展产生积极的影响。2023 年 5 月，公司通过第二批中央财政支持重点“小巨人”企业高质量发展第一年绩效评价工作公示，报告期内继续获得中央财政奖补资金支持。

2、2021 年 11 月 3 日，公司再次取得“国家高新技术企业”资质证书，证书编号：GR202132002038，有效期：三年。公司自主创新能力、科技成果转化能力、研发管理水平得到持续提升。公司在 2021 年至 2023 年期间可按照高新技术企业的优惠税率缴纳企业所得税。

3、2022 年 12 月 12 月，公司全资子公司荣盛达取得“国家高新技术企业”资质证书，证书编号：GR202232011152，有效期：三年。荣盛达的自主创新水平和核心竞争力得到进一步提升，在 2022 年至 2024 年期间可按照高新技术企业的优惠税率缴纳企业所得税。

二、 主要会计数据和财务指标

单位：元

盈利能力	本期	上年同期	增减比例%
营业收入	897,744,008.66	906,534,197.05	-0.97%
毛利率%	1.97%	6.22%	-
归属于挂牌公司股东的净利润	-56,391,656.54	-14,209,175.17	-296.87%
归属于挂牌公司股东的扣除非经常性损益后的净利润	-60,289,052.10	-16,940,218.49	-255.89%
加权平均净资产收益率%（依据归属于挂牌公司股东的净利润计算）	-17.97%	-4.30%	-
加权平均净资产收益率%（依归属于挂牌公司股东的扣除非经常性损益后的净利润计算）	-19.21%	-5.13%	-
基本每股收益	-0.53	-0.14	-278.57%
偿债能力	本期期末	上年期末	增减比例%
资产总计	878,256,680.50	885,061,163.84	-0.77%
负债总计	634,020,515.43	566,713,384.33	11.88%
归属于挂牌公司股东的净资产	285,684,161.70	342,075,818.24	-16.49%
归属于挂牌公司股东的每股净资产	2.70	3.23	-16.41%

资产负债率% (母公司)	67.04%	60.10%	-
资产负债率% (合并)	72.19%	64.03%	-
流动比率	0.57	0.61	-
利息保障倍数	-3.80	-0.75	-
营运情况	本期	上年同期	增减比例%
经营活动产生的现金流量净额	37,198,420.67	32,018,480.56	16.18%
应收账款周转率	134.94	60.74	-
存货周转率	5.52	6.16	-
成长情况	本期	上年同期	增减比例%
总资产增长率%	-0.77%	15.91%	-
营业收入增长率%	-0.97%	41.33%	-
净利润增长率%	-195.32%	45.96%	-

三、 财务状况分析

(一) 资产及负债状况分析

单位：元

项目	本期期末		上年期末		变动比例%
	金额	占总资产的比重%	金额	占总资产的比重%	
货币资金	174,616,093.58	19.88%	168,046,523.93	18.99%	3.91%
应收票据	300,000.00	0.03%	997,641.40	0.11%	-69.93%
应收账款	5,521,957.48	0.63%	6,460,465.26	0.73%	-14.53%
预付款项	8,266,254.50	0.94%	5,249,591.83	0.59%	57.46%
其他应收款	2,424,786.85	0.28%	785,350.20	0.09%	208.75%
存货	157,038,839.91	17.88%	148,979,418.46	16.83%	5.41%
其他流动资产	583,725.43	0.07%	367,007.52	0.04%	59.05%
固定资产	401,352,002.31	45.70%	396,363,173.29	44.78%	1.26%
在建工程	5,443,838.40	0.62%	60,767,381.22	6.87%	-91.04%
使用权资产	1,692,483.35	0.19%	1,676,564.38	0.19%	0.95%
无形资产	59,977,828.02	6.83%	52,015,403.28	5.88%	15.31%
长期待摊费用	12,224,591.56	1.39%	5,900,677.75	0.67%	107.17%
其他非流动资产	9,809,574.32	1.12%	4,952,334.83	0.56%	98.08%
短期借款	257,503,184.31	29.32%	225,986,933.77	25.53%	13.95%
应付票据	211,234,157.99	24.05%	173,401,700.48	19.59%	21.82%
应付账款	82,253,540.85	9.37%	91,419,730.76	10.33%	-10.03%
合同负债	13,001,679.37	1.48%	13,039,191.86	1.47%	-0.29%
应付职工薪酬	23,860,440.00	2.72%	10,285,763.90	1.16%	131.98%
应交税费	4,561,666.81	0.52%	11,662,895.52	1.32%	-60.89%
其他应付款	6,142,121.51	0.70%	6,827,231.84	0.77%	-10.03%
一年内到期的	11,490,089.58	1.31%	6,824,130.97	0.77%	68.37%

非流动负债					
其他流动负债	1,690,218.31	0.19%	1,695,094.95	0.19%	-0.29%
租赁负债	488,548.03	0.06%	740,139.27	0.08%	-33.99%
长期应付款	4,451,563.69	0.51%	9,797,275.00	1.11%	-54.56%
股本	106,000,000.00	12.07%	106,000,000.00	11.98%	0.00%
资本公积	259,540,144.49	29.55%	259,540,144.49	29.34%	0.00%
未分配利润	-89,342,130.44	-10.17%	-32,950,473.90	-3.72%	-171.14%
归属于母公司 股东权益	285,684,161.70	32.53%	342,075,818.24	38.67%	-16.49%
少数股东权益	-41,447,996.63	-4.72%	-23,728,038.73	-2.68%	-74.68%

项目重大变动原因:

- 1、应收票据同比下降 69.93%，主要原因系：报告期期末持有的银行承兑汇票较上期期末减少所致。
- 2、预付款项同比增长 57.46%，主要原因系：报告期期末预付 PTA 乙二醇等原料款较上期期末增加所致。
- 3、其他应收款同比增长 208.75%，主要原因系：报告期内员工借款和垫付费用的增加所致。
- 4、其他流动资产同比增长 59.05%，主要原因系：报告期内待抵扣进项税的增加所致。
- 5、在建工程同比下降 91.04%，主要原因系：报告期内公司子公司徐州荣盛纺织整理有限公司二、三期建设项目基建项目绝大部分已完工转入固定资产所致。
- 6、长期待摊费用同比增长 107.17%，主要原因系：报告期内公司子公司徐州荣盛纺织整理有限公司车间工程改造和公司设备大修理、保养支出增加所致。
- 7、其他非流动资产同比增长 98.08%，主要原因系：报告期内预付工程设备款和土地款的增加所致。
- 8、应付职工薪酬同比增长 131.98%，主要原因系：报告期末已计提未发放的职工薪酬，较上年同期增加所致。
- 9、应交税费同比下降 60.89%，主要原因系：报告期的上年度公司尚处于国家税务总局、财政部公布的制造业中小微企业继续延缓缴纳部分税费政策的有效期内，期末延缓缴纳的增值税金额较大，报告期内该延缓缴纳部分税费的政策已到期。
- 10、一年内到期的非流动负债同比增长 68.37%，主要原因系：报告期内一年内到期的长期应付款增加所致。
- 11、租赁负债同比下降 33.99%，主要原因系：报告期内一年内到期的租赁负债增加所致。
- 12、长期应付款同比下降 54.56%，主要原因系：报告期内一年内到期的融资租赁款增加所致。
- 13、未分配利润同比下降 171.14%，主要原因系：报告期内净利润的减少所致。
- 14、少数股东权益同比下降 74.68%，主要原因系：报告期内，子公司荣盛纺织整理有限公司亏损金额增加，导致少数股东损益的减少。

(二) 经营情况分析

1. 利润构成

单位：元

项目	本期		上年同期		本期与上年同期 金额变动比例%
	金额	占营业收入的 比重%	金额	占营业收入的 比重%	

营业收入	897,744,008.66	-	906,534,197.05	-	-0.97%
营业成本	880,032,160.74	98.03%	850,153,918.44	93.78%	3.51%
毛利率%	1.97%	-	6.22%	-	-
销售费用	5,766,923.86	0.64%	5,144,927.27	0.57%	12.09%
管理费用	40,371,843.26	4.50%	32,685,887.88	3.61%	23.51%
研发费用	31,602,641.90	3.52%	33,521,739.84	3.70%	-5.72%
财务费用	15,138,819.82	1.69%	16,293,080.78	1.80%	-7.08%
其他收益	8,659,034.31	0.96%	5,724,304.88	0.63%	51.27%
信用减值损失	-409,359.64	-0.05%	1,111,327.43	0.12%	-136.84%
资产减值损失	-7,110,614.27	-0.79%	1,749,929.72	0.19%	-506.34%
资产处置收益	-	-	-	-	-
营业利润	-79,263,840.79	-8.83%	-27,930,086.61	-3.08%	-183.79%
营业外收入	832,352.55	0.09%	122,841.84	0.01%	577.58%
营业外支出	1,288,840.92	0.14%	551,586.89	0.06%	133.66%
利润总额	-79,720,329.16	-8.88%	-28,358,831.66	-3.13%	-181.11%
所得税费用	-5,608,714.72	-0.62%	-3,263,477.44	-0.36%	-71.86%
净利润	-74,111,614.44	-8.26%	-25,095,354.22	-2.77%	-195.32%

项目重大变动原因：

- 1、其他收益同比增长 51.27%，主要原因系：报告期内政府补助资金的增加所致。
- 2、信用减值损失同比下降 136.84%，主要原因系：报告期内计提应收账款、其他应收款坏账准备的增加所致。
- 3、资产减值损失同比下降 506.34%，主要原因系：报告期内计提存货跌价损失的增加所致。
- 4、营业利润同比下降 183.79%，主要原因系：报告期内销售毛利的减少和信用减值损失、资产减值损失的增加所致，其中销售毛利较上年同期减少 3,866.84 万元，信用减值损失、资产减值损失较上年同期增加计提 1,038.12 万元。
- 5、营业外收入同比增长 577.58%，主要原因系：报告期内保险赔款和应付款项核销的增加所致。
- 6、营业外支出同比增长 133.66%，主要原因系：报告期内非流动资产毁损报废损失的增加所致。
- 7、利润总额同比下降 181.11%，主要原因系：报告期内营业利润的减少所致。
- 8、所得税费用同比下降 71.86%，主要原因系：报告期内递延所得税费用的减少所致。
- 9、净利润同比下降 195.32%，主要原因系：报告期内营业利润的减少所致。

2. 收入构成

单位：元

项目	本期金额	上期金额	变动比例%
主营业务收入	896,999,819.61	904,481,326.55	-0.83%
其他业务收入	744,189.05	2,052,870.50	-63.75%
主营业务成本	879,968,205.08	849,095,648.05	3.64%
其他业务成本	63,955.66	1,058,270.39	-93.96%

按产品分类分析：

√适用 □不适用

单位：元

类别/项目	营业收入	营业成本	毛利率%	营业收入比上年同期增减%	营业成本比上年同期增减%	毛利率比上年同期增减百分比
纤维	304,664,077.41	285,738,749.35	6.21%	-0.38%	1.21%	-1.48%
切片	272,340,137.05	273,458,724.24	-0.41%	-1.56%	0.97%	-2.53%
坯布	242,318,222.70	216,681,708.71	10.58%	-3.74%	6.05%	-8.26%
染色布	8,132,632.29	9,927,998.10	-22.08%	-41.07%	-35.70%	-10.19%
加工费	64,145,135.83	83,978,723.34	-30.92%	41.89%	45.90%	-3.60%
废泡料	5,399,614.33	10,182,301.34	-88.57%	-51.88%	-45.35%	-22.52%
其他业务收入	744,189.05	63,955.66	91.41%	-63.75%	-93.96%	42.96%
合计	897,744,008.66	880,032,160.74	1.97%	-0.97%	3.51%	-4.25%

按地区分类分析:

√适用 □不适用

单位: 元

类别/项目	营业收入	营业成本	毛利率%	营业收入比上年同期增减%	营业成本比上年同期增减%	毛利率比上年同期增减百分比
内销	895,828,347.24	878,472,536.48	1.94%	-0.83%	3.70%	-4.28%
外销	1,915,661.42	1,559,624.26	18.59%	-41.11%	-48.80%	12.22%

收入构成变动的的原因:

1、报告期内,公司实现营业收入 89,774.40 万元,同比下降 0.97%。

按产品类别分析,纤维产品收入同比下降 0.38%,切片产品收入同比下降 1.56%,坯布产品收入同比下降 3.74%,染色布产品收入同比下降 41.07%,废泡料产品收入同比下降 51.88%,主要原因为 2023 年国际政治经济环境错综复杂,紧缩货币政策环境下全球经济下行压力并未缓解,商品需求疲软、消费信心走弱等因素仍制约国际市场需求端改善,在外需收缩、国内有效需求仍显不足的背景下,纺织行业仍面临着市场需求不足、国际竞争加剧、经营压力加大等风险挑战。受以上主要因素影响,公司的营业收入未达到预期,较上年同期出现一定的下滑。加工费产品收入同比增长 41.89%,主要是公司印染板块染色布业务和加工费业务占比的变化造成的影响。其他业务收入同比下降 63.75%,主要原因为价让原辅料等业务的减少。

按区域分析,外销收入同比下降 41.11%,主要原因为国际市场消费需求疲软,造成外贸出口订单减少。

2、报告期内,公司发生营业成本 88,003.22 万元,同比增长 3.51%。

按产品类别分析,纤维产品成本同比增长 1.21%,切片产品成本同比增长 0.97%,坯布产品成本同比增长 6.05%,加工费产品成本同比增长 45.90%。受外需收缩、内需不足、国内市场竞争日趋激烈的影响,在产品单位成本降幅不大甚至上涨的情况下,公司多采用降低售价的方式进行销售,报告期内除了染色布因销售品种与上年同期不同造成售价上涨外,其他纤维、切片、坯布、加工费等产品售价较上年同期均有不同程度的下降。

按区域分析,外销成本同比下降 48.80%,主要原因为外销收入的下降影响造成的同步下降。

主要客户情况

单位: 元

序号	客户	销售金额	年度销售占比%	是否存在关联关系
1	嘉兴市凯邦锦纶科技股份有限公司	118,024,695.89	13.15%	否
2	南通永盛汇维仕纤维新材料有限公司	65,661,935.79	7.31%	否
3	江苏鑫博高分子材料有限公司	39,280,227.73	4.38%	否
4	绍兴格聚纺织品有限公司	16,163,719.23	1.80%	否
5	杭州惠力化纤有限公司	14,980,008.84	1.67%	否
合计		254,110,587.48	28.31%	-

主要供应商情况

单位：元

序号	供应商	采购金额	年度采购占比%	是否存在关联关系
1	吴江嘉誉实业发展有限公司	391,443,554.58	47.60%	否
2	国网江苏省电力公司新沂市供电公司	98,585,804.79	11.99%	否
3	上海纺投贸易有限公司	72,193,291.06	8.78%	否
4	江苏德力化纤有限公司	22,385,422.66	2.72%	否
5	江苏通达热电有限公司	15,392,095.14	1.81%	否
合计		600,000,168.23	72.89%	-

(三) 现金流量分析

单位：元

项目	本期金额	上期金额	变动比例%
经营活动产生的现金流量净额	37,198,420.67	32,018,480.56	16.18%
投资活动产生的现金流量净额	-40,003,953.80	-43,063,457.72	7.10%
筹资活动产生的现金流量净额	-31,048,653.84	51,874,788.40	-159.85%

现金流量分析：

1、经营活动产生的现金流量净额较上年同期增长 16.18%，主要原因系：报告期内经营活动现金流入 88,534.44 万元，较上年同期减少 8,814.65 万元，主要是销售商品、提供劳务收到的现金减少，报告期内销售商品、提供劳务收到的现金较上年同期减少 9,916.86 万元；经营活动现金流出 84,814.60 万元，较上年同期减少 9,332.65 万元，主要是购买商品、接受劳务支付的现金减少，报告期内购买商品、接受劳务支付的现金较上年同期减少 14,140.18 万元。经营活动现金流入的减少小于经营活动现金流出的减少，是造成报告期经营活动产生的现金流量净额增长的主要原因。

2、筹资活动产生的现金流量净额较上年同期下降 159.85%，主要原因系：报告期内筹资活动现金流入 55,171.99 万元，较上年同期减少 20,187.74 万元，主要是吸收投资收到的现金和收到其他与筹资活动有关的现金减少，报告期内吸收投资收到的现金较上年同期减少 5,760.00 万元，收到其他与筹资活动有关的现金较上年同期减少 12,023.74 万元；筹资活动现金流出 58,276.86 万元，较上年同期减少 11,895.40 万元，主要是偿还债务支付的现金和支付其他与筹资活动有关的现金减少，报告期内偿还债务支付的现金较上年同期减少 8,053.00 万元，支付其他与筹资活动有关的现金较上年同期减少 4,119.05 万元。筹资活动现金流入的减少大于筹资活动现金流出的减少，是造成报告期筹资活动产生的现金流量净额下降的主要原因。

四、 投资状况分析

(一) 主要控股子公司、参股公司情况

适用 不适用

单位：元

公司名称	公司类型	主要业务	注册资本	总资产	净资产	营业收入	净利润
徐州荣盛达纤维制品科技有限公司	控股子公司	面料织造	137,000,000.00	490,611,239.17	252,405,658.89	248,584,411.73	-4,618,138.90
徐州荣盛纺织整理有限公司	控股子公司	面料染整精加工	95,000,000.00	220,868,825.70	-86,459,537.85	71,200,809.46	-36,218,696.68
苏州斯尔克智能材料科技有限公司	控股子公司	纤维原料、坯布销售	50,000,000.00	468,767,056.82	54,513,871.29	600,985,350.44	435,899.48
苏州斯尔克国际贸易有限公司	控股子公司	坯布、面料销售	10,000,000.00	33,678,227.54	9,703,767.98	49,050,147.09	-97,921.88

主要参股公司业务分析

适用 不适用

报告期内取得和处置子公司的情况

适用 不适用

(二) 理财产品投资情况

适用 不适用

非金融机构委托理财、高风险委托理财或单项金额重大的委托理财

适用 不适用

(三) 公司控制的结构化主体情况

适用 不适用

(四) 合并范围内包含私募基金管理人的情况

适用 不适用

五、 研发情况

(一) 研发支出情况

单位：元

项目	本期金额/比例	上期金额/比例
研发支出金额	31,602,641.90	33,521,739.84
研发支出占营业收入的比例%	3.52%	3.70%
研发支出中资本化的比例%	0.00%	0.00%

(二) 研发人员情况

教育程度	期初人数	期末人数
博士	0	0
硕士	0	0
本科以下	120	142
研发人员合计	120	142
研发人员占员工总量的比例%	9.62%	11.98%

(三) 专利情况

项目	本期数量	上期数量
公司拥有的专利数量	128	124
公司拥有的发明专利数量	21	19

(四) 研发项目情况

报告期内公司持续加大研发投入，开展项目研发工作，不断增强企业自主创新能力。报告期内公司研发投入为 3,160.26 万元，占营业收入的比例为 3.52%。公司本年度共进行研发项目 6 项，通过项目研发形成了新产品，提升了产品质量，优化了生产工艺，降低了能耗，进一步提升了企业的竞争力，为公司未来发展带来了积极影响。

报告期内，公司重点开展了“舒适性功能聚酯纤维及制品开发项目”“高品质再生聚酯纤维及功能化开发项目”等研发工作，成功研发优化了云丝™功能性弹性聚酯纤维、苏丝®低碳功能性聚酯纤维以及魔丝®石墨烯功能性聚酯纤维等纤维产品及其面料产品。

六、 对关键审计事项说明

√适用 □不适用

关键审计事项是我们根据职业判断，认为对本期财务报表审计最为重要的事项。这些事项的应对以对财务报表整体进行审计并形成审计意见为背景，我们不对这些事项单独发表意见。我们确定下列事项是需要在审计报告中沟通的关键审计事项。

（一）收入确认事项

1.事项描述

如财务报表附注三、24 和附注五、33 所述，斯尔克公司与客户之间的销售商品合同包含转让商品的履约义务，属于在某一时点履行履约义务。2023 年度斯尔克营业收入为 897,744,008.66 元。由于营业收入是斯尔克公司关键业绩指标之一，可能存在管理层通过不恰当的收入确认以达到特定目标或预期的固有风险。同时，收入确认涉及复杂的信息系统和重大管理层判断。因此，我们将收入确认确定为关键审计事项。

2.审计应对

（1）了解与收入确认相关的关键内部控制，评价这些控制的设计，确定其是否得到执行，并测试相关内部控制的运行有效性；

（2）检查销售合同，了解主要合同条款或条件，评价收入确认方法是否适当；

（3）对营业收入及毛利率实施分析程序，识别是否存在重大或异常波动，并查明波动原因；

（4）对于内销收入，以抽样方式检查与收入确认相关的支持性文件，包括销售合同、订单、销售发票、出库单、发货单、运输单及客户签收单等；对于出口收入，获取电子口岸信息并与账面记录核对，并以抽样方式检查销售合同、出口报关单、货运提单、销售发票等支持性文件；

（5）结合应收账款函证，以抽样方式向主要客户函证本期销售额；

（6）对资产负债表日前后确认的营业收入实施截止测试，评价营业收入是否在恰当期间确认；

（7）检查与营业收入相关的信息是否已在财务报表中作出恰当列报。

（二）存货可变现净值事项

1.事项描述

如财务报表附注三、12 和附注五、7 所述，截止 2023 年 12 月 31 日，斯尔克存货账面余额为 167,069,251.10 元，跌价准备为 10,030,411.19 元，账面价值为 157,038,839.91 元。

资产负债表日，存货采用成本与可变现净值孰低计量，按照存货类别成本高于可变现净值的差额计提存货跌价准备。管理层在考虑持有存货目的的基础上，根据历史售价、实际售价、合同约定售价、相同或类似产品的市场售价、未来市场趋势等确定估计售价，并按照估计售价减去至完工时估计将要发生的成本、估计的销售费用和相关税费后的金额确定存货的可变现净值。

由于存货金额重大，且确定存货可变现净值涉及重大管理层判断，我们将存货可变现净值确定为关键审计事项。

2.审计应对

- (1) 了解与存货可变现净值相关的关键内部控制，评价这些控制的设计，确定其是否得到执行，并测试相关内部控制的运行有效性；
- (2) 复核管理层以前年度对存货可变现净值的预测和实际经营结果，评价管理层过往预测的准确性；
- (3) 以抽样方式复核管理层对存货估计售价的预测，将估计售价与历史数据、期后情况、市场信息等进行比较；
- (4) 评价管理层对存货至完工时将要发生的成本、销售费用和相关税费估计的合理性；
- (5) 测试管理层对存货可变现净值的计算是否准确；
- (6) 结合存货监盘，检查期末存货中是否存在库龄较长、型号陈旧、产量下降、生产成本或售价波动、技术或市场需求变化等情形，评价管理层是否已合理估计可变现净值；
- (7) 检查与存货可变现净值相关的信息是否已在财务报表中作出恰当列报。

七、 企业社会责任

√适用 □不适用

公司建立了完善的社会责任管理体系，坚持以“扎根新沂沃土，回报新沂人民”为企业宗旨，积极承担社会责任，将诚信经营、节约能源、爱护环境、善待员工、热心社会公益的社会责任理念融入公司生产经营的各个环节，努力塑造具有社会感召力的企业文化，主动向社会及公众进行社会责任履行情况披露，打造了良好的企业形象。公司社会责任履行情况主要包含以下方面：

第一，公司热心社会公益事业，积极参加捐资助学、扶贫救困等社会公益活动，促进当地的经济、社会等事业健康和谐发展。

第二，为规范公司销售、采购流程，保护公司及客户权益，公司制定并严格执行《合同管理办法》，原则上要求发生业务往来时要签订合同。作为江苏省守合同重信用企业，公司不断细化合同管理，严格履行合同约定、践行信用承诺，提升公司合同信用管理水平。

第三，用人方面，公司严格按照《劳动法》《劳动合同法》等相关法律、法规的规定，给予员工权益保障，营造和谐的劳动关系。

第四，公司本着“以人为本、安全第一、保障健康、构建和谐”的宗旨开展生产经营活动，建立起员工职业健康与安全生产的综合管理体系。

第五，公司把“发展循环经济、引领绿色生产”作为不懈追求的目标，积极引进先进的工艺技术与设备，建设完善的排污设施，走绿色可持续发展道路，成为行业内绿色制造的典范企业。

八、 未来展望

是否自愿披露

√是 □否

（一）行业发展趋势

随着我国经济结构的深度调整和对外开放、城镇化进程的加快，以及以中产阶级、老龄消费、年轻时尚等为代表的个性化、差异化、功能化的需求升级，行业供给侧产品结构的调整将会加快，为化纤行业整体提质增效和发展优质产能带来空间和契机。

“十四五”时期，化纤工业规模将会适度增长，形成一批具备较强全球竞争力的龙头企业，构建智能化、绿色化、高端化现代产业体系，进一步巩固和提升化纤工业对纺织产业链的引领作用和对战略性新兴产业的支撑作用，建成化纤强国；数字化转型步伐将加快并取得明显成效，工业互联网作为新兴基

基础设施的作用更加显著，智能制造在行业运用的广度和深度大幅提升；绿色制造体系不断完善，生物基化学纤维和可降解纤维材料产量年均增长 20% 以上，废旧资源综合利用水平和规模进一步发展，行业碳排放强度明显降低；创新能力不断增强，提升行业研发投入水平，常规纤维综合竞争力保持国际领先水平，高性能纤维研发制造达到国际先进水平并满足国家战略需求。

2023 年是全面贯彻落实党的二十大精神的开局之年，也是化纤行业迈向全面建设社会主义现代化产业体系新目标的启程之年。总体来看，化纤行业面临的发展形势仍复杂严峻，一方面，行业短期运行面临着国际局势存变、终端需求恢复放缓、效益缺口尚待弥补等多重风险考验；另一方面，行业中长期准进高质量发展仍需优化供给结构、改善风险防控能力、提升全要素生产率等方面实现新的有效突破。

但与此同时，化纤行业经济运行仍然具备平稳恢复的基础条件。从外部看，我国国家促消费系列政策持续发力显效，生产生活秩序有序恢复，稳步向好的宏观基本面、全面恢复的消费场景、不断释放的内需潜力和稳定有利的政策环境，都将为行业畅通内循环提供积极支撑。在内需升级背景下，我国纺织服装自主品牌企业有机会把握住文化自信增强背景下的市场品牌格局调整窗口期，充分挖掘国潮、绿色、新渠道等消费热点增长潜力，推动形成供需良性互动。从自身看，我国完整纺织产业链供应链的高效、稳定运转优势仍然突出，历经三年疫情考验，发展韧性不断累积强化，为行业顺畅融入国民经济循环、有效应对外部风险挑战奠定坚实基础。

“创新、安全、环保”已成为我国化纤行业的关注重点。行业和企业要进一步加强自主创新，融合新材料、新技术，把握住内需消费升级的趋势，不断提升产品品质和科技附加值，发掘新需求；要提高智能制造水平，通过实施智能制造，整合产业链数据资源。

公司是工业和信息化部认定的第一批专精特新“小巨人”企业。专精特新“小巨人”企业是专精特新企业中的佼佼者，是专注于细分市场、创新能力强、市场占有率高、掌握关键核心技术的排头兵企业，公司已成为国内功能性涤纶异收缩混纤丝化纤细分行业中的龙头企业。2021 年 1 月 23 日，财政部、工业和信息化部联合印发《关于支持“专精特新”中小企业高质量发展的通知》（财建〔2021〕2 号），主要实施内容为通过中央财政资金引导，促进上下联动，将培优中小企业与做强产业相结合，加快培育一批专注于细分市场、聚焦主业、创新能力强、成长性好的专精特新“小巨人”企业，推动提升专精特新“小巨人”企业数量和质量，助力实体经济特别是制造业做实做强做优，提升产业链供应链稳定性和竞争力。

公司于 2021 年 8 月入选“建议支持的国家级专精特新‘小巨人’企业名单（第二批第一年）”。公司借助国家发展专精特新“小巨人”企业的东风，把握行业发展机遇，在推进自主创新征程上持续深耕，坚持走专业化、特色化发展之路；充分利用资本市场，并通过加快新产品研发及产业化建设进程、优化产品结构和营销模式等，加快了企业高质量快速发展步伐。

（二）公司发展战略

公司围绕差别化多功能聚酯复合纤维主导产品，走差别化高性能可持续发展方向，依托聚合、纺丝、加弹、织造、染整完善的产业链，形成纤维原料及其功能性面料的完整产品供应链，充分发挥企业技术创新、产学研合作、科学管理等发展优势，不断增强企业技术创新能力，推进智能制造和绿色制造水平；并始终坚持以提高发展质量和效益为中心，积极增品种、提品质、创品牌，做精做专功能性涤纶异收缩混纤丝化纤细分领域，促进化纤行业技术进步和产品迭代更新。为实现战略目标，公司制定了以下核心战略举措：

1、利用公司完善的上下游产业链优势，扩大主导产业优势，进行产业结构优化调整。以聚合、纺丝、加弹、织造、染整上下游产业链的资源整合以及融合发展提升企业综合竞争水平，根据发展战略中产业建设的目标计划，不断扩大主导产业优势，促进公司产业结构的优化调整，实现企业的新质生产力。

2、实施技术领先战略，加大技术创新和新产品开发力度，提高产品差别化程度和科技含量。以技术创新和管理创新为动力，加大技术研发投入，走差别化高性能发展方向，不断进行生产工艺优化和产品转型升级，提升企业自主创新能力和产品科技含量。

3、发挥公司及产品品牌优势，提升公司在国内功能性涤纶异收缩混纤丝化纤细分领域的技术领先

优势。以增强市场竞争力为目标，以“斯尔克 SHILK”品牌产品为载体，增强企业品牌知名度、忠诚度和美誉度；实施全面质量管理，充分发挥品牌效应，提高企业产品市场占有率；将云丝™功能性聚酯纤维、苏丝®低碳功能性聚酯纤维以及魔丝®石墨烯功能性聚酯纤维等纤维产品及其面料产品作为公司利润增长的关键产品，重点开展产品开发定型、市场布局推广。

4、完善市场营销服务支持体系，创新市场开拓模式，提高产品市场占有率。精准掌握客户个性化需求，实行个性化定制研发及生产；快速响应处理，准确交付，提升客户敏捷服务能力，提高顾客满意度。

5、持续推进卓越绩效管理、内部市场化管理等，提高企业经营管理科学性和规范性。通过全员参与的全面质量管理，提升全体员工的工作积极性和工作效率，实现降本增效，全面控制各项生产经营成本，不断提高企业经营管理的科学性和规范性。

6、健全风险管控体系，持续强化财务管控能力。严格按照上市公司标准要求，全面提升公司财务管理水平，加强财务风险管控，持续推动降本增效，提升公司经营利润。

7、打造一流人才队伍，为企业发展汇聚强大智力支撑。从人才储备、人才培养、薪酬绩效三个方面完善人力资源管理体系，将核心人力资源向影响企业高质量发展、提升企业竞争力的关键岗位进行大力倾斜，提高人力资源投入贡献率。

8、全面夯实信息化基础，推进企业数字化、智能化升级。推进两化深度融合，加快提升生产线自动化、数字化、智能化水平，实现产品标准化、柔性化制造；提升企业综合管控集成应用水平，通过对管理流程的优化、整合和变革，实现跨部门和业务领域的信息共享和集成应用。

（三）经营计划或目标

围绕公司的发展战略，2024 年度公司将重点做好以下几项工作：

1、充分利用公司完善的上下游产业链优势，科学规划资源利用及合理调整产能配置，提升自动化、信息化、智能化生产水平，扩大主导产业优势，促进公司产业结构的优化调整。

2、加大新产品开发和推广力度，提高新产品销售占比。公司要紧跟技术趋势以及重点客户需求，持续开展新产品、新工艺、新技术研发，提高产品差别化程度和科技含量，提升产品技术水平和附加值。同时，加强市场开拓力度，提升品质与服务，从产能、质量、交货、人员等各方面提供优质保障。

3、全面开展管理提升，持续深入推进内部市场化的改革，鼓励全员创新，抓好产业工人队伍建设，全面控制好产品质量和成本，提高企业综合竞争力，争取实现扭亏为盈。

（四）不确定因素

2024 年，化纤行业面临的发展环境仍将较为复杂严峻。从外部看，在国际政治局势复杂演变、高通胀等经济复苏制约因素增多的形势下，国际市场前景存在较高不确定性，市场竞争加剧、外贸环境风险上升；从内部看，化纤行业面临着环保压力、原材料价格波动、市场竞争加剧等挑战，都将对化纤企业抗风险能力形成新一轮考验。

公司将持续密切国内外行业发展趋势及市场情况，及时评估和积极应对其对本公司财务状况、经营成果等方面的影响，并深化转型升级，提高发展韧性，从而化解风险挑战。

九、 公司面临的重大风险分析

重大风险事项名称	重大风险事项简要描述
宏观经济变化引发的风险	<p>公司所处的涤纶长丝行业受宏观经济环境和市场供需状况等因素影响较大。如果未来全球经济或国内经济，尤其是上游的石化行业和下游的纺织服装行业出现大的原材料价格和市场需求的波动，公司经营业绩有可能出现较大的波动。</p> <p>应对措施和风险管理效果：一是要主动掌握信息，做出合</p>

	<p>理预测。通过多方信息渠道主动掌握影响公司业绩的宏观经济政策和市场需求，并要求销售、采购及生产管理人员每周做好市场行情预测并采取应对措施，以销定产，减少库存压力。二是结合现有生产状况和市场需求，持续优化产品结构，提高附加值高的产品产能比重。三是在公司内部建立风险预警机制，设置原材料及产品的库存红线，将宏观经济引发的对公司的不利影响降到最低。</p>
<p>行业竞争风险</p>	<p>涤纶长丝行业是充分竞争的行业，随着人们生活水平的提高，对纺织服装面料的要求越来越高，高性能的产品、节能环保的生产工艺流程成为行业发展的重要趋势。如果公司不能在新产品研发创新和工艺流程的进一步完善上不断取得新的进展，将承受巨大的行业竞争风险。</p> <p>应对措施和风险管理效果：公司一方面积极开拓市场，充分发挥产业链优势和技术创新领先优势，以市场需求为导向，以产品创新为抓手，不断丰富公司产品种类。另一方面不断提升现有生产设备和工艺水平，引进信息化程度高和耗能少的设备，并深入推行内部市场化制度，逐步提高生产效率，同时降低生产成本，不断提升产品市场占有率。</p>
<p>原材料价格波动风险</p>	<p>涤纶长丝产品的主要原材料为石化产品中的 PTA、MEG 和 PEG，这些原材料约占产品成本的 85.00%。受国际原油价格和国内 PTA 期货价格波动等因素的影响，涤纶长丝产品的原材料常呈现较大波动的现象，公司存在原材料价格波动导致的存货管理风险及因产品价格波动导致的市场需求风险。</p> <p>应对措施和风险管理效果：公司与主要供应商保持长期稳定的合作关系，保证原材料供应的及时性与稳定性，并在选定供应商的情况下采取签订框架合同方式来保证原材料的及时供应。公司拥有年产 8 万吨聚酯切片的产能，可为公司供应各类切片原料，从而降低因原材料价格波动导致的存货管理风险和成本增加风险。</p>
<p>经营业绩下滑风险</p>	<p>近年来，随着大量企业的进入，纺织纤维行业出现较为明显的产能过剩现象，产品价格不断下滑，产品毛利率下降。2023 年受外需收缩、贸易环境风险上升、竞争加剧等影响，对国内整体化纤、纺织行业造成一定的冲击，产业链上下游均受到不同程度的影响。未来，如果公司不能保持规模经营、规范管理等方面的优势，未能在成本控制、原材料价格对冲等方面采取有效措施，无法在新品研发等方面实现突破，则公司有可能面临因生产成本较高、产品市场竞争力弱等原因导致的业绩下滑风险。</p> <p>应对措施和风险管理效果：第一，利用自有核心技术优势，采用自主开发与联合开发相结合的方式，不断推出市场认可的新产品，增加高附加值产品的产能比重；并结合市场需求，实行客户个性化定制。第二，从各方面压缩生产成本，通过设备、工艺的持续优化和节能改造及内部市场化制度的深入推行，实现减员增效，全面控制各项生产经营成本。第三，加强营销创</p>

	<p>新，完善营销网络，提升品牌价值，积极开拓国际市场，不断提高品牌的市场知名度与美誉度，稳步提高产品的市场占有率。</p>
偿债能力风险	<p>2023年12月31日、2022年12月31日，公司资产负债率分别为72.19%、64.03%，基本维持在合理水平；流动比率分别为0.57、0.61，公司短期偿债能力较弱。</p> <p>2023年全球经济下行压力加大，市场需求疲软、竞争加剧，造成公司的存货发生部分积压，资金流动性出现一定的困难和风险。如公司后期不对产品结构和营销策略及时进行优化和调整，将进一步加大资金流动性的风险。</p> <p>应对措施和风险管理效果：展望2024年，纺织行业发展面临的不稳定不确定因素依然较多，保持平稳向好的恢复态势仍面临诸多挑战。针对2023年公司整体的经营业绩情况，在当年第四季度公司已开始提前布局2024年的生产经营计划。对公司在产的产品结构进行重大调整，淘汰毛利率偏低、甚至亏损的产品，改为生产附加值较高的T400等新品，同时充分发挥公司在差异化复合丝领域的优势地位，主打一步法复合丝和两步法复合丝系列产品。在切片方面，在原有客户的基础之上，公司积极开发新客户，进一步提升聚合装置的产能利用率，随着聚合产能利用率的提高，将进一步降低切片产品和纤维产品的生产成本。在印染产品方面，通过积极开发新的市场和客户资源，进一步提高印染产能利用率，同时调整附加值较高的成品面料在印染产品结构中的比重。公司拥有包括聚合、纺丝、加弹、织造、印染的全流程完整产业链，整体市场抗风险能力明显优于单一环节的企业，这也是公司可持续发展的有利保障。</p>
核心技术失密及核心技术人员流失的风险	<p>公司的核心技术研发依赖于核心技术人员和关键管理人员。尽管公司实行了严格的知识产权保护制度，并对相关存储设备、电脑进行严密监控，但公司仍可能面临因技术漏洞、核心技术人员和关键管理人员流失导致的核心技术泄密风险。</p> <p>应对措施和风险管理效果：一方面，公司实施了一系列举措，防止核心技术的外泄。公司制定并实施了严格的知识产权保护制度，并对相关存储设备、电脑内的文件采取加密措施。另一方面公司与管理层及技术人员签订保密协议，要求其对公司研发、生产和销售等生产经营环节所涉及到的核心技术和商业秘密进行保密。此外，公司为核心技术人员提供了同行业中具有较强竞争力的薪酬待遇，并为其提供优厚的工作生活环境；同时，公司通过内部培养、外部聘用等方式不断满足公司在发展中对于技术人才的需求。</p>
本期重大风险是否发生重大变化：	本期重大风险未发生重大变化

是否存在被调出创新层的风险

是 否

第三节 重大事件

一、 重大事件索引

事项	是或否	索引
是否存在诉讼、仲裁事项	√是 □否	三.二.(一)
是否存在提供担保事项	√是 □否	三.二.(二)
是否对外提供借款	□是 √否	
是否存在股东及其关联方占用或转移公司资金、资产及其他资源的情况	□是 √否	三.二.(三)
是否存在关联交易事项	√是 □否	三.二.(四)
是否存在经股东大会审议通过的收购及出售资产、对外投资以及报告期内发生的企业合并事项	□是 √否	
是否存在股权激励计划、员工持股计划或其他员工激励措施	□是 √否	
是否存在股份回购事项	□是 √否	
是否存在已披露的承诺事项	√是 □否	三.二.(五)
是否存在资产被查封、扣押、冻结或者被抵押、质押的情况	√是 □否	三.二.(六)
是否存在被调查处罚的事项	□是 √否	
是否存在失信情况	□是 √否	
是否存在应当披露的其他重大事项	□是 √否	

二、 重大事件详情（如事项存在选择以下表格填列）

（一）诉讼、仲裁事项

1、 报告期内发生的诉讼、仲裁事项

√适用 □不适用

单位：元

性质	累计金额	占期末净资产比例%
作为原告/申请人	875,501.16	0.36%
作为被告/被申请人	6,125,502.00	2.51%
作为第三人	0.00	0.00%
合计	7,001,003.16	2.87%

2、 以临时公告形式披露的重大诉讼、仲裁事项

本报告期公司无重大诉讼、仲裁事项

(二)公司发生的提供担保事项

挂牌公司及合并报表范围内子公司存在提供担保

√是 □否

单位：元

序号	被担保人	担保金额	实际履行担保责任的金额	担保余额	担保期间		责任类型	被担保人是否为挂牌公司控股股东、实际控制人及其控制的企业	是否履行必要的决策程序
					起始	终止			
1	徐州荣盛达纤维制品科技有限公司	10,500,000.00	0	10,500,000.00	2023年3月16日	2027年3月8日	连带	是	已事前及时履行
2	徐州荣盛达纤维制品科技有限公司	5,656,800.00	0	5,656,800.00	2023年4月23日	2027年4月7日	连带	是	已事前及时履行
3	苏州斯尔克智能材料科技有限公司	12,000,000.00	0	12,000,000.00	2021年7月20日	2026年7月4日	连带	是	已事前及时履行
4	苏州斯尔克智能材料科技有限公司	6,000,000.00	0	6,000,000.00	2021年7月20日	2026年8月30日	连带	是	已事前及时履行
5	苏州斯尔克智能材料科技有限公司	4,990,000.00	0	4,990,000.00	2021年7月20日	9999年12月31日	连带	是	已事前及时履行
6	苏州斯尔克智能材料科技有限公司	47,000,000.00	0	47,000,000.00	2021年7月20日	2026年1月26日	连带	是	已事后补充履行
7	苏州斯尔克智能材料科技有限公司	15,000,000.00	0	0.00	2022年7月4日	2026年7月12日	连带	是	已事前及时履行
8	苏州斯尔克	16,000,000.00	0	0.00	2022	2026	连带	是	已事前

	克智能材料科技有限公司				年7月4日	年7月14日			及时履行
9	苏州斯尔克智能材料科技有限公司	28,000,000.00	0	0.00	2022年7月4日	2026年1月10日	连带	是	已事前及时履行
10	苏州斯尔克智能材料科技有限公司	21,000,000.00	0	0.00	2022年7月4日	2026年1月12日	连带	是	已事前及时履行
11	苏州斯尔克智能材料科技有限公司	51,000,000.00	0	51,000,000.00	2022年10月9日	2026年10月30日	连带	是	已事前及时履行
12	苏州斯尔克智能材料科技有限公司	10,000,000.00	0	10,000,000.00	2023年1月3日	2025年7月3日	连带	是	已事前及时履行
13	苏州斯尔克智能材料科技有限公司	60,000,000.00	0	60,000,000.00	2023年9月21日	2027年9月20日	连带	是	已事前及时履行
14	苏州斯尔克智能材料科技有限公司	28,700,000.00	0	28,700,000.00	2023年7月28日	2028年7月27日	连带	是	已事前及时履行
15	苏州斯尔克国际贸易有限公司	10,000,000.00	0	10,000,000.00	2022年9月22日	2026年11月2日	连带	是	已事前及时履行
合计	-	325,846,800.00	0	245,846,800.00	-	-	-	-	-

可能承担或已承担连带清偿责任的担保合同履行情况

无

公司提供担保分类汇总

单位：元

项目汇总	担保金额	担保余额
报告期内挂牌公司提供担保（包括对表内子公司提供担保）	325,846,800.00	245,846,800.00
公司及表内子公司为挂牌公司股东、实际控制人及其关联方提	0.00	0.00

供担保		
公司直接或间接为资产负债率超过 70%（不含本数）的被担保人提供担保	309,690,000.00	229,690,000.00
公司担保总额超过净资产 50%（不含本数）部分的金额	203,728,717.47	123,728,717.47
公司为报告期内出表公司提供担保	0.00	0.00

应当重点说明的担保情况

适用 不适用

预计担保及执行情况

适用 不适用

(三) 股东及其关联方占用或转移公司资金、资产及其他资源的情况

报告期公司无股东及其关联方占用或转移公司资金、资产及其他资源的情况

(四) 报告期内公司发生的关联交易情况

单位：元

日常性关联交易情况	预计金额	发生金额
购买原材料、燃料、动力，接受劳务	6,000,000.00	655,000.00
销售产品、商品，提供劳务	-	-
公司章程中约定适用于本公司的日常关联交易类型	1,106,100,000.00	533,829,144.30
其他	-	-
其他重大关联交易情况	审议金额	交易金额
收购、出售资产或股权	3,861,700.00	3,800,000.00
与关联方共同对外投资	-	-
提供财务资助	-	-
提供担保	-	-
委托理财	-	-
企业集团财务公司关联交易情况	预计金额	发生金额
存款	-	-
贷款	-	-

注：公司于 2023 年 4 月 24 召开第四届董事会第十次会议、于 2023 年 5 月 18 日召开 2022 年年度股东大会审议通过了《预计 2023 年日常性关联交易》的议案，预计 2023 年度公司控股公司江苏斯尔克集团股份有限公司向公司提供借款金额不超过人民币 30,000.00 万元，借款利息不超过 300.00 万元，报告期内实际发生 2,937.50 万元，发生借款利息 7.74 万元；预计关联方江苏斯尔克集团股份有限公司、孙德荣、朱惠芳为公司银行贷款提供合计不超过 80,000.00 万元的担保，报告期内实际发生额为 31,603.68 万元；预计关联方江苏斯尔克集团股份有限公司为公司及子公司提供办公场所、物业管理等服务，发生租金、物业管理服务等费用不超过 300.00 万元，报告期内实际发生额为 109.90 万元；预计公司与关联方徐州斯尔克信息工程有限公司、徐州斯尔克咨询服务有限公司发生咨询、技术服务业务往来不超过 600.00 万元，报告期内实际发生额为 65.50 万元；预计公司承租关联方徐州平直针织有限公司土地发生租金等费用不超过 10.00 万元，报告期内实际发生额为 1.73 万元。

公司于 2023 年 4 月 24 召开第四届董事会第十次会议审议通过了《关于购买土地使用权暨关联交易的议

案》，公司拟以购买关联方徐州平直针织有限公司拥有位于新沂市经济开发区墨冲路东侧 1 宗土地使用权，土地性质为工业用地，土地面积为 29,889.20 平方米。根据北京北方亚事资产评估事务所（特殊普通合伙）出具的资产评估报告（北方亚事评报字[2023]第 16-058 号），经公司与关联方徐州平直针织有限公司协商确定以评估价格人民币 386.17 万元作为本次交易的成交价格。报告期内实际发生额为 380.00 万元。

重大关联交易的必要性、持续性以及对生产经营的影响：

报告期内的上述关联交易是公司日常经营管理活动的组成部分，符合公司的实际情况，不会损害非关联股东的合法权益，不会对公司本期及未来财务状况、经营成果产生重大不利影响。

违规关联交易情况

适用 不适用

(五) 承诺事项的履行情况

承诺主体	承诺开始日期	承诺结束日期	承诺来源	承诺类型	承诺具体内容	承诺履行情况
实际控制人或控股股东	2015年6月21日	-	挂牌	同业竞争承诺	承诺不构成同业竞争	正在履行中
董监高	2015年6月21日	-	挂牌	同业竞争承诺	承诺不构成同业竞争	正在履行中
其他	2015年6月21日	-	挂牌	同业竞争承诺	承诺不构成同业竞争	正在履行中
实际控制人或控股股东	2015年6月18日	-	挂牌	其他承诺（规范关联交易承诺）	其他（规范关联交易承诺）	正在履行中
董监高	2015年6月18日	-	挂牌	其他承诺（规范关联交易承诺）	其他（规范关联交易承诺）	正在履行中
公司	2015年8月17日	-	挂牌	其他承诺（不再发生不规范票据融资行为的承诺）	其他（不再发生不规范票据融资行为的承诺）	正在履行中
实际控制人或控股股东	2015年8月17日	-	挂牌	其他承诺（不再发生不规范票据融资行为的承诺）	其他（不再发生不规范票据融资行为的承诺）	正在履行中

超期未履行完毕的承诺事项详细情况

报告期内公司不存在超期未履行完毕的承诺事项。

(六) 被查封、扣押、冻结或者被抵押、质押的资产情况

单位：元

资产名称	资产类别	权利受限类型	账面价值	占总资产的比例%	发生原因
货币资金	流动资产	其他	161,330,627.36	18.37%	银行承兑汇票及信用证保证金
交易性金融资产	流动资产	理财/基金	10.00	0.00%	购买理财/基金
固定资产	非流动资产	抵押	101,204,525.35	11.52%	抵押担保借款
固定资产-机器设备	非流动资产	其他	36,702,044.53	4.18%	售后回租融资
无形资产	非流动资产	抵押	48,816,649.31	5.56%	抵押担保借款
总计	-	-	348,053,856.55	39.63%	-

资产权利受限事项对公司的影响：

无

第四节 股份变动、融资和利润分配

一、普通股股本情况

(一) 普通股股本结构

单位：股

股份性质		期初		本期变动	期末	
		数量	比例%		数量	比例%
无限售条件股份	无限售股份总数	100,037,500	94.33%	0	100,037,500	94.33%
	其中：控股股东、实际控制人	46,987,500	44.33%	0	46,987,500	44.33%
	董事、监事、高管	1,987,500	1.88%	0	1,987,500	1.88%
	核心员工	0	0.00%	0	0	0.00%
有限售条件股份	有限售股份总数	5,962,500	5.63%	0	5,962,500	5.63%
	其中：控股股东、实际控制人	5,962,500	5.63%	0	5,962,500	5.63%
	董事、监事、高管	0	0.00%	0	0	0.00%
	核心员工	0	0.00%	0	0	0.00%
总股本		106,000,000	-	0	106,000,000	-
普通股股东人数						56

股本结构变动情况:

适用 不适用

(二) 普通股前十名股东情况

单位: 股

序号	股东名称	期初持股数	持股变动	期末持股数	期末持股比例%	期末持有限售股份数量	期末持有无限售股份数量	期末持有的质押股份数量	期末持有的司法冻结股份数量
1	江苏斯尔克集团股份有限公司	45,000,000	0	45,000,000	42.45%	0	45,000,000	0	0
2	新沂市盛世新材料产业投资基金(有限合伙)	15,000,000	0	15,000,000	14.15%	0	15,000,000	0	0
3	孙德荣	7,950,000	0	7,950,000	7.50%	5,962,500	1,987,500	0	0
4	新沂市智创投资管理有限公司	5,000,000	0	5,000,000	4.72%	0	5,000,000	0	0
5	新沂市盛新创业投资有限公司	5,000,000	0	5,000,000	4.72%	0	5,000,000	0	0
6	江苏斯尔克投资发展有限公司	3,725,900	503,803	4,229,703	3.99%	0	4,229,703	0	0
7	新沂市城市投资发展集团有限公司	2,850,000	0	2,850,000	2.69%	0	2,850,000	0	0
8	谢国华	2,626,000	0	2,626,000	2.48%	0	2,626,000	0	0
9	深圳市创新投资集团有限公司	2,625,000	0	2,625,000	2.48%	0	2,625,000	0	0
10	苏州高远创业投资有限公司	2,625,000	0	2,625,000	2.48%	0	2,625,000	0	0
合计		92,401,900	503,803	92,905,703	87.65%	5,962,500	86,943,203	0	0

普通股前十名股东间相互关系说明:

- 1、孙德荣持有江苏斯尔克集团股份有限公司 53.00%的股份，持有江苏斯尔克投资发展有限公司 40.00%的股份。孙德荣系江苏斯尔克集团股份有限公司、江苏斯尔克投资发展有限公司的实际控制人。
- 2、江苏斯尔克集团股份有限公司持有江苏斯尔克投资发展有限公司 40.00%的股份。
- 3、新沂市城市投资发展集团有限公司持有江苏斯尔克集团股份有限公司 21.00%的股份。

4、新沂市城市投资发展集团有限公司、新沂市盛新创业投资有限公司、孙德荣均为新沂市盛世新材料产业投资基金（有限合伙）的有限合伙人，其中新沂市城市投资发展有限公司持有新沂市盛世新材料产业投资基金（有限合伙）69.31%合伙份额，新沂市盛新创业投资有限公司持有新沂市盛世新材料产业投资基金（有限合伙）19.80%合伙份额，孙德荣持有新沂市盛世新材料产业投资基金（有限合伙）9.90%合伙份额。

5、新沂市智创商业管理有限公司与新沂市城市投资发展集团有限公司均为江苏钟吾城乡投资发展集团有限公司控股的企业。

除此之外，公司前十名股东间相互无其他关联关系。

二、 控股股东、实际控制人情况

是否合并披露：

是 否

（一）控股股东情况

江苏斯尔克集团股份有限公司为公司的控股股东，持有公司 42.45%的股份。江苏斯尔克集团股份有限公司成立于 2004 年 3 月 17 日，法定代表人为孙德荣，注册资本 5,000.00 万元，统一社会信用代码为 91320300758988438C，住所为新沂市大桥西路 88 号，经营范围为：一般项目：企业总部管理；单位后勤管理服务；以自有资金从事投资活动；技术服务、技术开发、技术咨询、技术交流、技术转让、技术推广；网络技术服务；数字技术服务；化工产品销售（不含许可类化工产品）；国内贸易代理；销售代理（除依法须经批准的项目外，凭营业执照依法自主开展经营活动）。

报告期内，公司控股股东未发生变动。

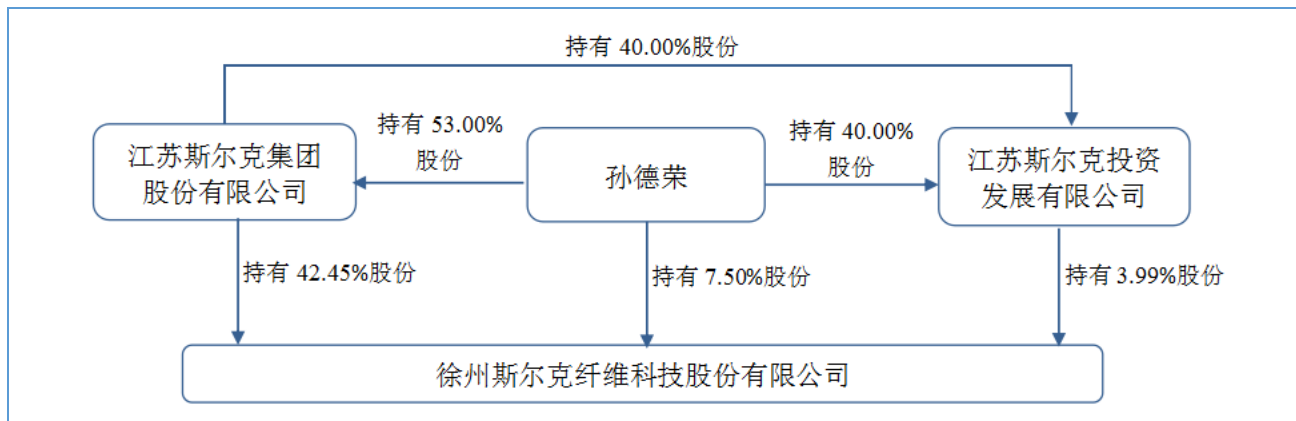
（二）实际控制人情况

公司实际控制人为孙德荣。截至报告期末，孙德荣直接持有公司 7.50%股权，通过公司江苏斯尔克集团股份有限公司、江苏斯尔克投资发展有限公司间接持有公司 46.44%的股权。此外，自 2006 年 11 月公司设立至今（自有限公司设立算起），孙德荣一直担任公司董事长职务，对公司的生产、经营及决策具有实际控制和影响。报告期内，公司实际控制人未发生变动。

孙德荣先生：1963 年 10 月生，中国国籍，无境外永久居留权，硕士研究生学历，汉族。1988 年至 1993 年任吴江庙港外贸公司贸易部经理；1993 年至 1997 年任江苏金峰集团经营公司副总经理；1997 年至 2002 年任吴江得万利贸易有限公司总经理；2002 年至 2004 年任吴江鸿利来纺织品有限公司总经理；2004 年至今任江苏斯尔克集团董事长；2006 年至 2011 年任徐州斯尔克差别化纤维科技有限公司董事长；2011 年至今任公司董事长、兼任江苏斯尔克投资发展有限公司董事长、徐州荣盛达纤维制品科技有限公司董事长；2016 年至今任徐州荣盛纺织整理有限公司董事长；2020 年 11 月至今任苏州斯尔克智能材料科技有限公司、苏州斯尔克国际贸易有限公司执行董事。

报告期内，公司实际控制人未发生变动。

公司与实际控制人之间的产权和控制关系如下图：



三、 报告期内的普通股股票发行及募集资金使用情况

(一) 报告期内的股票发行情况

√ 适用 □ 不适用

单位：元或股

发行次数	发行方案公告时间	新增股票挂牌交易日期	发行价格	发行数量	发行对象	标的资产情况	募集金额	募集资金用途（请列示具体用途）
2021年第一次股票发行	2021年11月15日	2022年5月26日	7.20	8,000,000	外部自然人、企业	不适用	57,600,000	募集资金中 2,304.00 万元用于补充公司流动资金，3,456.00 万元用于荣盛纺织整理间歇式染整绿色智能工厂项目建设。包含间歇式染整绿色智能工厂（技术改进项目）、年加工 2.6 亿米纺织面料整理二、三期项目、年产 8 万吨节能环保多功能高仿真复合纤维新材料项目三个子项目。

注：本次定向发行股份发行对象为新沂市盛新创业投资有限公司、谢国华、徐祥华、余火林、周伟明、庄萌婕、卢卫国。

公司于 2021 年 11 月 14 日召开第三届董事会第十七次会议、第三届监事会第十四次会议，审议通过了公司 2021 年第一次股票定向发行相关议案，具体内容详见公司于 2021 年 11 月 15 日在全国中小企业股份转让系统信息披露平台（www.neeq.com.cn）上披露的《徐州斯尔克纤维科技股份有限公司第三届董事会第十七次会议决议公告》（公告编号：2021-026）、《徐州斯尔克纤维科技股份有限公司第三届监事会第十四次会议决议公告》（公告编号：2021-027）、《徐州斯尔克纤维科技股份有限公司股票定向发行说明书》（公告编号：2021-028）；于 2021 年 11 月 30 日召开 2021 年第二次临时股东大会审议通过了公司 2021 年第一次股票定向发行相关议案，具体内容详见公司于 2021 年 11 月 30 日在全国中小企业股份转让系统信息披露平台（www.neeq.com.cn）上披露的《徐州斯尔克纤维科技股份有限公司 2021 年第二次临时股东大会决议公告》（公告编号：2021-040）。

2022 年 1 月 14 日，公司收到全国股转系统出具的《关于对徐州斯尔克纤维科技股份有限公司股票

定向发行无异议的函》（股转系统函〔2022〕104号）。公司已完成2021年第一次股票发行认购，具体内容详见公司于2022年4月6日在全国中小企业股份转让系统信息披露平台（www.neeq.com.cn）上披露的《徐州斯尔克纤维科技股份有限公司股票定向发行认购结果公告》（公告编号：2022-016）。

2022年5月19日，公司在全国中小企业股份转让系统信息披露平台（www.neeq.com.cn）上披露了《徐州斯尔克纤维科技股份有限公司股票定向发行情况报告书》（公告编号：2022-019）、《徐州斯尔克纤维科技股份有限公司股票定向发行新增股份在全国股份转让系统挂牌并公开转让的公告》（公告编号：2022-042）。本次定向发行股份总额为8,000,000股，其中有限售条件流通股0股，无限售条件流通股8,000,000股。本次定向发行新增股份于2022年5月26日起在全国中小企业股份转让系统挂牌并公开转让。

（二） 存续至报告期的募集资金使用情况

适用 不适用

单位：元

发行次数	发行情况报告书披露时间	募集金额	报告期内使用金额	是否变更募集资金用途	变更用途情况	变更用途的募集资金金额	变更用途是否履行必要决策程序
2021年第一次股票发行	2022年5月19日	57,600,000.00	2,022,007.93	否	不适用	0.00	不适用

募集资金使用详细情况：

本次发行共募集资金57,600,000.00元，其中，23,040,000.00元计划用于公司补充流动资金；剩余34,560,000.00元计划用于公司控股子公司徐州荣盛纺织整理有限公司间歇式染整绿色智能工厂项目建设包含间歇式染整绿色智能工厂（技术改进项目）、年加工2.6亿米纺织面料整理二、三期项目、年产8万吨节能环保多功能高仿真复合纤维新材料项目三个子项目。该笔募集资金以无息借款的方式投入控股子公司。报告期内使用募集资金2,022,007.93元。截至2023年7月19日（销户日），本次定向发行募集资金已全部使用完毕，公司已将剩余资金转出并注销募集资金专项账户。

四、 存续至本期的优先股股票相关情况

适用 不适用

五、 存续至本期的债券融资情况

适用 不适用

六、 存续至本期的可转换债券情况

适用 不适用

七、 权益分派情况

(一) 报告期内的利润分配与公积金转增股本情况

适用 不适用

利润分配与公积金转增股本的执行情况：

适用 不适用

(二) 权益分派预案

适用 不适用

第五节 行业信息

环境治理公司 医药制造公司 软件和信息技术服务公司
计算机、通信和其他电子设备制造公司 专业技术服务公司 互联网和相关服务公司
零售公司 农林牧渔公司 教育公司 影视公司 化工公司 卫生行业公司
广告公司 锂电池公司 建筑公司 不适用

一、 行业概况

(一) 行业法规政策

1、所属行业

按照《国民经济行业分类》（GB/T 4754-2017，替代 GB/T 4754-2011）、《挂牌公司管理型行业分类指引》，公司所属行业分类为“制造业（C）-化学纤维制造业（C28）-合成纤维制造（C282）-涤纶纤维制造（C2822）”，属于涤纶聚酯纤维长丝行业。

2、行业主管部门

我国对涤纶聚酯纤维长丝行业的管理采取政府宏观调控和行业自律相结合的方式。

我国政府对聚酯纤维长丝行业的宏观调控主要通过国家发展和改革委员会下设的产业协调司以及工业和信息化部下设的消费品工业司来实施。产业协调司的主要职责包括：综合分析工业和服务业发展的重大问题，组织拟订综合性产业政策，研究提出综合性政策建议；统筹工业、服务业的发展规划与国民经济和社会发展规划、计划的衔接平衡；协调重大技术装备推广应用和重大产业基地建设；会同有关方面拟订服务业的发展战略和重大政策，协调服务业发展中的重大问题。消费品工业司的主要职能包括承担轻工、纺织、食品、医药、家电等的行业管理等工作。

中国化学纤维工业协会为我国化纤行业自律性组织，是经中华人民共和国民政部登记注册的全国性社团组织，主要由从事化学纤维生产、研究的企事业单位和个人以及有关的社会团体自愿结成的行业性、全国性、非营利性社会组织。协会宗旨是贯彻执行国家的产业政策，促进技术进步，推动全行业的发展，承担对各个细分行业的引导和服务职能。协会主要任务是在企业和政府部门间起桥梁和纽带作用，反映企业的愿望和要求，传达政府的意图，协助政府推行经济政策法规和完善行业管理等。

3、产业政策

（1）2016年1月，科技部、财政部及国家税务总局联合发布《高新技术企业认定管理办法》以及配套的《国家重点支持的高新技术领域》目录，将“新型高性能纤维制备技术；成纤聚合物的接枝、共聚、改性及纺丝技术；具有特殊性能或功能化的聚合物、纤维材料、纤维制品及复合材料制备技术；环境友好、可降解、替代石油资源的新型生物质纤维制备技术，新型生物质纤维制品加工技术与装备制造技术等”列入“国家重点支持的高新技术领域”。

（2）2016年11月，工业和信息化部、国家发展和改革委员会联合发布了《化纤工业“十三五”发展指导意见》，为“十三五”期间我国化纤工业的健康发展指明了方向。《化纤工业“十三五”发展指导意见》中内提出：“开发聚合与纺丝一体化装备的设计与制备技术，实现模块化生产；开发新一代差别化、多功能纤维产品，实现规模化生产与应用，进一步拓展纤维产品在功能性服装、功能性家纺和工业、环保等领域的应用。加强生产全流程质量管控，促进优质产品供给，满足消费升级和个性化需求。研发智能化化纤成套生产线，根据化纤生产工艺特点，应用信息技术，采用先进控制方法、感知技术、智能化技术，实现从纺丝到仓储的智能化管理，推动建立涤纶、锦纶等智能车间和智能工厂示范。”

（3）2019年10月，国家发展和改革委员会修订发布了《产业结构调整指导目录（2019年本）》。《产业结构调整指导目录（2019年本）》分为鼓励类、限制类、淘汰类三个类别，其中“差别化、功能

性聚酯（PET）的连续共聚改性[阳离子染料可染聚酯（CDP、ECDP）、碱溶性聚酯（COPET）、高收缩聚酯（HSPET）、阻燃聚酯、低熔点聚酯、非结晶聚酯、生物可降解聚酯、采用绿色催化剂生产的聚酯等]；阻燃、防静电、抗紫外、抗菌、相变储能、光致变色、原液着色等差别化、功能性化学纤维的高效柔性化制备技术；智能化、超仿真等功能性化学纤维生产”属于“鼓励类”。

（4）2021年6月，中国纺织工业联合会发布了《纺织行业“十四五”发展纲要》。“十四五”时期，我国纺织行业进一步推进行业“科技、时尚、绿色”的高质量发展，确定行业在整个国民经济中的新定位，即“国民经济与社会发展的支柱产业、解决民生与美化生活的基础产业、国际合作与融合发展的优势产业”。《纺织行业“十四五”发展纲要》中提出：“在纤维新材料、智能制造、时尚建设、绿色制造、高端产业用纺织品共五个领域实施一系列重点工程，具体落实“十四五”时期实施转型升级高质量发展的重点任务。”其中“纤维新材料重点工程”中包含“1.差别化、多功能纤维重点工程。提升基础纤维功能化高效制备技术与装备水平，突破聚酰胺6熔体直纺、氨纶熔融纺丝等关键技术；进一步开发智能化、高仿真、舒适易护理、阻燃、防静电、抗紫外、抗菌、相变储能、光致变色、原液着色等差别化、功能性化学纤维”。

（5）2021年11月，《江苏省人民政府办公厅关于印发江苏省“十四五”制造业高质量发展规划的通知》（苏政办发〔2021〕51号）提出：“聚焦纺织纤维新材料研发、先进纺织制品开发、创意设计、品牌提升等高附加值环节，大力发展高品质品牌服装、功能性高档家纺、功能性纺织品、智能纺织品、产业用纺织品，突破高性能纤维、纺织绿色加工、再生纤维等技术，高水平建设国家级先进功能纤维创新中心，提升化纤、纺纱织造、印染、服装家纺等环节智能化、绿色化水平，打造综合实力国际先进的高端纺织集群；化学纤维以差异化、功能化、高性能为方向，重点发展碳纤维、芳纶、超高分子量聚乙烯、聚酰亚胺等高性能产业用纤维材料，加快研发纳米纤维、智能纤维、生物医用纤维等前沿纤维新材料，鼓励开发高仿真、舒适易护理、高效阻燃等功能纤维以及生物基聚酯、聚乳酸纤维等生物基化学纤维和再生聚酯纤维等绿色纤维，提高聚酯、锦纶、粘胶等常规纤维的差异化、功能化和舒适性水平。同时也提出要加快苏北产业崛起，落实淮河生态经济带发展战略，充分激发苏北地区产业基础和活力，支持优势产业链强链补链延链，提升本地区龙头企业的引领带动作用，重点培育新型电力和新能源装备、工程机械和农业机械装备、高端纺织、生物医药、高端装备、节能环保、绿色食品等先进制造业集群，推动石化、轻工、建材等重点产业加快转型升级，推动苏北地区产业振兴”。

（6）2022年4月，《工业和信息化部 国家发展和改革委员会关于化纤工业高质量发展的指导意见》（工信部联消费〔2022〕43号）提出：“提升产业链创新发展水平，筑牢创新基础，优化区域布局，培育优质企业；推动纤维新材料高端化发展，提高常规纤维附加值，提升高性能纤维生产应用水平，加快生物基化学纤维和可降解纤维材料发展；加快数字化智能化改造，加强智能装备研发应用，推进企业数字化转型，开展工业互联网平台建设；推进绿色低碳转型，促进节能低碳发展，提高循环利用水平，依法依规淘汰落后产能；实施增品种提品质创品牌“三品”战略，优化供给结构，强化标准支撑，推进品牌建设；保障措施，强化政策支持引导，加大财政金融支持，完善公共服务体系，优化人才队伍结构，发挥行业协会作用。”

（7）2023年8月，为推动纺织行业高质量发展，加快建设纺织现代化产业体系，中国纺织工业联合会发布了《建设纺织现代化产业体系行动纲要（2022-2035年）》。化纤工业是纺织产业链稳定发展和持续创新的核心支撑，是国际竞争优势产业，是新材料产业重要组成部分，在现代化产业体系建设中担任重要角色，应加快形成更有创新力、更有附加值、更可持续的化纤产业链供应链，巩固提升纺织工业竞争力，满足消费升级需求，更好服务战略性新兴产业发展，推动化纤产业构建现代化产业体系。

（8）2023年12月，国家发展和改革委员会发布了《产业结构调整指导目录（2024年本）》。《产业结构调整指导目录（2024年本）》分为鼓励类、限制类、淘汰类三个类别，其中“差别化、功能性聚酯（PET）的连续共聚改性〔阳离子染料可染聚酯（CDP、ECDP）、碱溶性聚酯（COPET）、高收缩聚酯（HSPET）、阻燃聚酯、低熔点聚酯、非结晶聚酯、生物可降解聚酯、采用绿色催化剂生产的聚酯等〕，聚对苯二甲酸丙二醇酯（PTT）、聚萘二甲酸乙二醇酯（PEN）、聚对苯二甲酸丁二醇酯（PBT）、聚

对苯二甲酸环己烷二甲醇酯（PCT）等新型聚酯及纤维的开发、生产，阻燃、抗静电、抗菌、导电、相变储能、智能温控、光致变色、原液着色、吸附与分离、生物医用等差别化、功能性化学纤维的高效柔性化制备技术，智能化、超仿真等功能性化学纤维生产，原创性开发高速纺丝加工用绿色高效环保化纤油剂。”属于“鼓励类”。

4、国家及地方产业发展政策对公司生产经营的影响及公司应对措施

公司坚持走科技创新、节能降耗、绿色环保、智能制造的可持续发展之路，生产经营情况及发展战略符合国家及地方相关产业政策和规划。公司将充分运用国家及地方支持行业发展的各项政策措施，加快企业转型升级步伐，提升企业经营业绩。

（二） 行业发展情况及趋势

随着我国经济结构的深度调整和对外开放、城镇化进程的加快，以及以中产阶级、老龄消费、年轻时尚等为代表的个性化、差异化、功能化的需求升级，行业供给侧产品结构的调整将会加快，为化纤行业整体提质增效和发展优质产能带来空间和契机。《中国制造 2025》国家战略和“互联网+”行动计划的实施，加快推动了我国化学纤维行业的差别化、智能化和绿色化发展。高性能化、差别化、生态化纤维应用领域正在不断向交通、新能源、医疗卫生、基础设施、安全防护、环境保护、航空航天等产业应用领域方面拓展。

1、技术进步显著。我国高性能纤维的技术水平、产业化开发也取得重大突破，未来将进一步提升与突破高性能纤维重点品种关键生产和应用技术，进一步提高纤维的性能指标稳定性，同时拓展高性能纤维在航空航天、海洋工程、先进轨道交通、新能源汽车和电力等领域的应用。

2、循环再利用。建设生态文明、实现高质量发展的关键是推行绿色的发展和生活方式，循环经济是推行绿色发展的具体实现模式和依靠，而循环再利用化学纤维行业也是纺织工业绿色发展的组成部分，是废旧聚酯瓶片、废旧纺织品综合利用的主要方向之一。纤维领域正加快探索以绿色材料、清洁生产、绿色认证、循环发展等为核心的绿色制造体系，致力于从纺织源头树立绿色低碳发展的“风向标”，推动纺织全产业链绿色转型

3、市场集中度提升。目前，中国化纤企业总数已经达到 2000 多家，不仅企业数量多，而且生产规模小，除仪征化纤等少数几家企业达到世界级水平以外，大多化纤生产企业年生产规模在 1-2 万吨左右，很多化纤生产企业年生产规模不足 1 万吨。随着政策趋严，市场竞争加剧，以及我国大规模的产业结构调整，未来化纤行业将进入大规模企业并购时代，化纤行业市场集中度提升。

2023 年是三年新冠疫情防控转段后经济恢复发展的一年，国内处于经济恢复和转型升级关键期。未来我国宏观经济有望逐步复苏，内需潜力也有望持续释放。下游需求端持续改善有望带动我国上游化工原料需求，化纤行业向上弹性充足，预计或将进入景气上行周期。

2024 年是实现“十四五”规划目标任务的关键一年。由工信部、国家发改委联合印发的《关于化纤工业高质量发展的指导意见》提出，到 2025 年，形成一批具备较强竞争力的龙头企业，构建高端化、智能化、绿色化现代产业体系，全面建设化纤强国。党的二十大擘画了全面建成社会主义现代化强国、以中国式现代化全面推进中华民族伟大复兴的宏伟蓝图，进一步为纺织化纤行业的高质量发展提供了根本遵循。面对新的战略机遇和任务、新的战略阶段和要求，化纤行业要面向科技前沿、面向消费升级、面向重大需求，完善创新体系；坚持节能降碳优先，扩大绿色纤维生产，构建清洁、低碳、循环的绿色制造体系；增加优质产品供给，培育纤维知名品牌，拓展纤维应用领域；加快数字化智能化改造，提升经营管理能力，推进产业链现代化建设。

(三) 公司行业地位分析

1、公司行业地位

公司是处于化纤行业中差异化多功能聚酯复合纤维及其面料织造、染整精加工的生产商，拥有“一步法 24 头/位多异混纤复合纤维的纺丝、卷绕联合制造工艺”“一步法双收缩复合纤维的纺丝与卷绕联合装置”“异收缩双组份网络复合丝”“涤纶阳离子异彩复合丝及其制造方法”“一种异收缩涤纶长丝染色均匀度检验方法”等多项核心发明专利。公司拥有包含聚合、纺丝、加弹、织造、染整的完整上下游产业链。

公司坚持走科技创新、绿色环保、智能制造的发展之路，凭借完善的上下游产业链优势，形成了纤维原料及其功能性面料的完整产品供应链，在行业内具有较强的知名度和影响力。公司在发展过程中得到了各级政府主管部门和行业协会的高度认可和肯定。公司是国家高新技术企业、国家绿色工厂、国家知识产权示范企业、国家工信部第一批专精特新“小巨人”企业，并于 2021 年 8 月入选工信部、财政部“建议支持的国家级专精特新‘小巨人’企业”名单，正式进入国家重点支持的发展快车道。公司核心技术“一步法异收缩混纤丝产业化成套技术与应用”项目、“超仿棉聚酯纤维及其纺织品产业化技术开发”项目均获得“中国纺织工业联合会科学技术奖一等奖”；公司获得了“中国化纤行业‘十一五’技术突破奖”“全国化纤行业‘十二五’最具技术创新突破奖”“化纤行业‘十三五’绿色发展示范企业”“纺织技术创新示范企业”“全国纺织行业管理创新成果大奖”“江苏省 AAA 级质量信用企业”“江苏省消费品工业‘三品’示范企业”“江苏省两化融合示范企业”等荣誉称号；公司多个生产车间被评为“江苏省示范智能车间”；2 项新产品、新技术被列入“江苏省重点推广应用的新技术新产品目录”。

2、公司核心竞争优势

公司在发展过程中形成具备了产业链优势、技术研发优势、产品竞争优势、市场与品牌优势、信息化管理优势、创新管理优势、企业文化和制度优势。

(1) 产业链优势。公司形成了包含聚合、纺丝、加弹、织造、染整等完善的上下游产业链，极大地缩短新产品的开发周期，形成纤维原料及其功能性面料的完整产品供应链；可实现客户个性化定制，增加产品附加值；大大提高了公司的抗风险能力以及和国内外品牌公司直接对接的能力。

(2) 技术研发优势。公司科研平台建设完善，是国家异收缩涤纶混纤丝产品开发基地，建有江苏省企业院士工作站、江苏省多异混纤丝制造工程技术研究中心、江苏省功能性记忆面料工程技术研究中心、江苏省功能性纺织新材料智造工程研究中心、江苏省认定企业技术中心等，与东华大学长期开展良好的产学研合作。公司专注于差异化功能性聚酯纤维这一化纤行业细分领域，是国内外首家专业从事多功能聚酯复合纤维研发、生产及销售的企业，产品核心技术达到国际先进水平，填补了“多功能聚酯复合纤维”领域空白。公司持续加大创新研发投入，不断增强自主创新能力。

公司拥有多项核心专利技术，转化于差异化、功能化新产品的生产应用，整体技术在行业内处于领先地位，具有自主持续创新能力。公司重视知识产权管理工作，不断提升了公司知识产权管理、创造、运用和保护能力。公司拥有一支专业的人才技术团队，专业背景涵盖化纤、纺织、高分子、经济、管理、法律等；同时引进行业多位著名专家，长期开展创新性合作，为公司技术创新发展提供有力保障。

(3) 产品竞争优势。公司在国内外率先攻克了“一步法异收缩混纤丝”产业化难题，填补了国内空白，达到国际先进水平，成为异收缩复合纤维领导者。基于公司产品的首创性，斯尔克作为第一起草单位主导制定了 2 项行业标准：《涤纶预取向丝/牵伸丝（POY/FDY）异收缩混纤丝》、《涤纶预取向丝/牵伸丝混纤丝异收缩率试验方法》，首次建立起异收缩产品性能测试评价方法，为行业的规范快速发展做出了特殊贡献，也使公司掌握了行业发展的主导权。“十三五”期间，公司率先突破了通过化学改性生产超仿棉长丝产品的技术难关并成功产业化；近年来，公司成功研发了云丝™功能性弹性聚酯纤维、苏丝®低碳功能性聚酯纤维以及魔丝®石墨烯功能性聚酯纤维等纤维产品及其面料产品，得到了市场的认可。公司新产品相关的技术创新成果也得到了行业协会的充分肯定。

(4) 市场与品牌优势。公司通过积极推进品牌培育和品牌建设,以品牌核心价值为中心,以优选高效的产品为载体,以“斯尔克 SHILK”品牌为核心,加快形成了一批拥有自主知识产权、科技含量高、核心竞争力强、品牌带动作用明显的产品品牌,在行业内具有显著的行业影响力和知名度。

(5) 信息化管理优势。公司不断夯实信息化基础,推进企业数字化、智能化改造升级,分步骤建设智能生产线和智能工厂,实现了传统纺织模式向智能制造模式转型,在行业内起到带头示范作用。公司构建了以 ERP 为核心的生产制造管理平台系统,以 OA 办公系统为核心的企业内网综合信息管理平台系统,以 U8 系统为核心的采购、财务、销售一体化管理平台系统,以外网网站系统、微信公众平台为核心的企业形象宣传展示系统。通过四大系统平台的建设,企业技术开发能力、生产制造能力、业务工作效率得到全面提升,同时实现了数据资源的全面信息化和快速共享,缩短了产品生产周期、降低了生产经营成本、提高了产能和经济效益。

(6) 创新管理优势。公司实施卓越绩效管理和 6S 精益管理,建立了完善的管理体系并持续改进,通过了质量、环境、职业健康安全、知识产权、能源、两化融合管理体系认证和全球回收纺织品 GRS 认证,不断提升了公司标准化管理水平和“绿色环保”的市场竞争力。公司通过持续不断的管理创新,指引企业在追求卓越的道路上稳步前行并取得实效,逐步提升了企业整体管理水平和综合竞争力。

(7) 企业文化和制度优势。公司重视企业文化建设,用先进的企业文化推动公司的改革发展,提高公司的创新力、凝聚力和竞争力,实现公司跨越式发展的目标。斯尔克以“客户价值的缔造者,纺织强国的新希望”作为企业使命;以“成为中国纺织业界核心技术的航母”作为企业愿景;坚持“团队精神,品质至上,顾客第一,持续发展”的核心价值观;秉承“扎根新沂沃土,回报新沂人民”的企业宗旨,并将斯尔克企业文化浓缩为易记便行的律、信、情、德、责、行“六字真言”。全体员工将企业文化根植于心,最终转化为行为处事的准则和工作动力,牢固树立真正与企业同生存、共命运的理念,持续打造诚信经营、顾客至上、学习创新的企业氛围,夯实了企业持续稳定发展的基础,激发了科技创新活力。

公司内部管理制度建设科学完善,包括公司治理制度、各管理体系持续改进运行、各部门工作职责、生产操作规程、作业指导书等,形成了约束、激励、刚性等一整套完备的管理制度及制度下的授权管理。在制度执行过程中,公司注重日常监管、指导纠正、权责明确、奖罚分明。公司通过管理制度的严抓严管、抓细抓实、不断创新,保证公司的健康、持续发展,有效地规避公司经营活动中的风险,提升了工作效率、降低生产和管理成本。

3、公司主要劣势

从市场情况来看,公司客户大多在绍兴柯桥、苏州吴江等江浙纺织产业集聚地,公司位于江苏省苏北地区,受公司所在地理区位限制,增加了运输成本。从财务资源情况来看,公司现有融资平台有限,在一定程度上限制了企业产业提升发展。

二、 产品与生产

(一) 主要产品情况

√适用 □不适用

产品	所属细分行业	用途	运输与存储方式	主要上游原料	主要下游应用领域	产品价格的影响因素
切片	制造业(C)-化学原料和化学制品制造业(C26)-合成材料制造(C265)-合成纤维单(聚合)体制造(C2653)	用于纤维加工	公路运输,包装袋包装存储	精对苯二甲酸(PTA)、乙二醇(MEG)	服装用纺织品领域	原材料价格波动

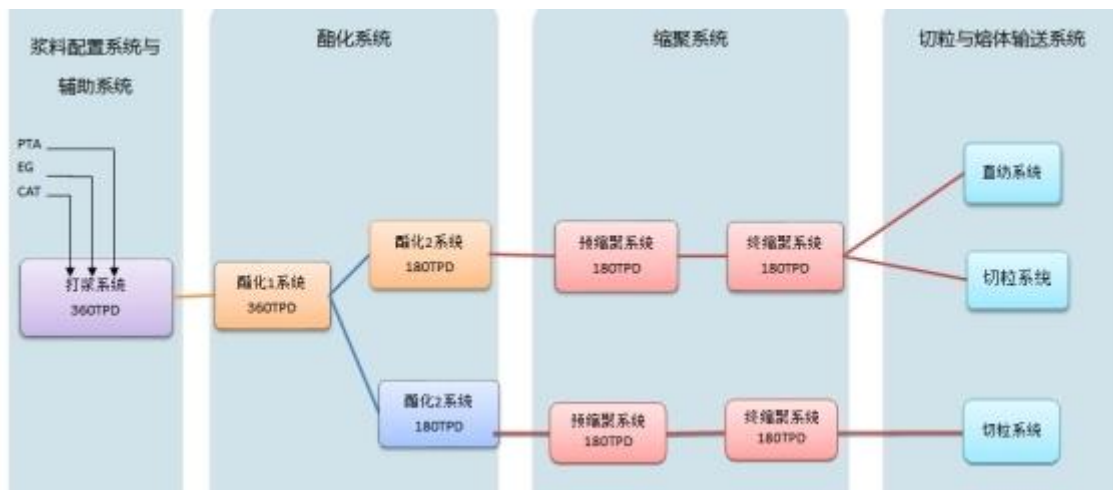
纤维	制造业 (C) -化学纤维制造业 (C28) -合成纤维制造 (C282) -涤纶纤维制造 (C2822)	用于坯布织造	公路运输, 包装袋包装存储	切片	服装用纺织品领域	原材料价格波动
坯布	制造业 (C) -纺织业 (C17) -化纤织造及印染精加工 (C175) -化纤织造加工 (C1751)	用于面料染整加工	公路运输, 包装袋包装存储	纤维	服装用纺织品领域	原材料价格波动
印染布	制造业 (C) -纺织业 (C17) -化纤织造及印染精加工 (C175) -化纤织物染整精加工 (C1752)	用于服装加工	公路运输, 包装袋包装存储	坯布	服装用纺织品领域	原材料价格波动

(二) 主要技术和工艺

1、切片产品的主要技术和工艺

切片产品采用直接酯化法路线中的四釜流程连续聚合工艺, 即采用酯一、酯二、预缩、终缩四釜的反应模式, 具有质量稳定、操作简单、酯化反应条件温和、温度低、摩尔比低、副反应少等优点, 并且公司采用了 2 条独立的聚合生产线分别用于生产不同性能及功能的聚酯切片, 能够根据市场变化, 进行及时调整。公司采用特有的卧式酯化二反应釜设计满足不同功能性产品生产的需要, 酯化二采用多室结构, 每室都有独立的温度的控制, 方便在不同的阶段添加不同的添加剂。

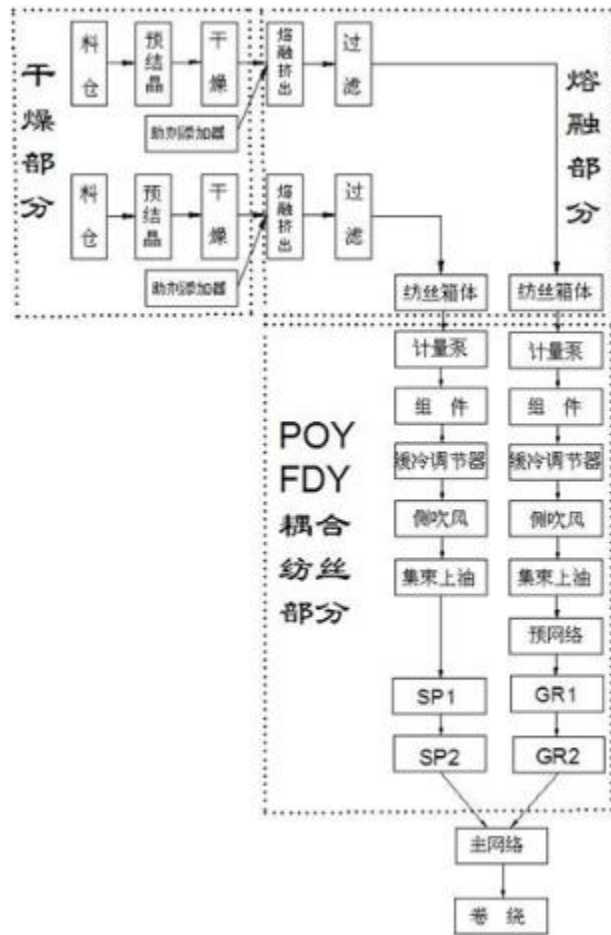
切片产品生产工艺如下图:



2、纤维产品的主要技术和工艺

纤维产品采用的纺丝/混纤双箱体一步法工艺的主要特点是将双箱体分别纺丝的异种原料的 POY、FDY 采用高速网络混纤, 此流程融合在一套工艺中完成, 为实现生产异收缩、异彩、高仿真、多功能混纤丝提供了工艺保障。公司拥有“一步法 24 头/位多异混纤复合纤维的纺丝、卷绕联合制造工艺”“一步法双收缩复合纤维的纺丝与卷绕联合装置”“异收缩双组份网络复合丝”“涤纶阳离子异彩复合丝及其制造方法”等多项核心发明专利。

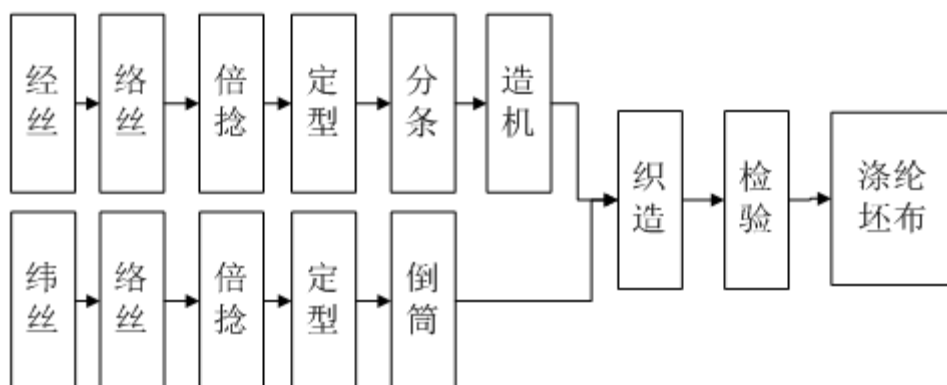
纤维产品生产工艺如下图:



3、坯布产品的主要技术和工艺

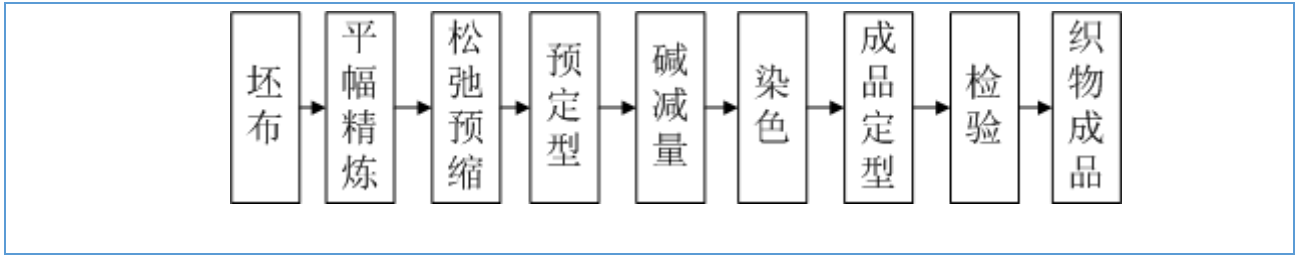
坯布产品原料的经线和纬线均采用涤纶纤维。原料选定后，将纱线卷绕到丝筒上，便于加工成经线和纬线；将卷绕好的丝进行加捻操作，增加纱线的手感以及绒感；将经线和纬线分别做定型处理，增加纱线在加捻后的稳定性；定型处理后的经线进行分条整经，纬线进行倒筒；将分条整经好的经线进行穿梭、穿箱操作；使用喷水织机进行织布操作，采用不同的织造方法可以生产出不同纹路的坯布。

坯布产品生产工艺如下图：



4、印染布产品的主要技术和工艺

公司印染布产品在生产工艺、绿色生产、智能生产等方面均采用先进工艺技术进行生产。生产工艺主要包括：平幅精炼、松弛预缩、预定型、碱减量、染色、成品定型等工序。印染布生产工艺如下图：



1. 报告期内技术和工艺重大调整情况

适用 不适用

2. 与国外先进技术工艺比较分析

适用 不适用

(三) 产能情况

1. 产能与开工情况

适用 不适用

产能项目	设计产能	产能利用率	在建产能及投资情况	在建产能预计完工时间	在建产能主要工艺及环保投入情况
年产56000吨差别化纤维生产线项目	ITY产能3.6万吨/年, SPH产能2万吨/年	51.90%	-	-	-
年产8万吨节能环保多功能高仿真复合纤维新材料项目	聚酯切片产能8万吨/年, POY产能2.5万吨/年, FDY产能1.5万吨/年, DTY产能1.8万吨/年	83.13%	-	-	-
年产3600万米高档仿真复合丝面料产品生产线项目	3600万米/年	110.14%	-	-	-
年产4500万米高档复合丝面料生产线项目	4500万米/年	100.34%	-	-	-
年加工2.6亿米纺织面料整理项目	一期为1.2亿米/年; 二、三期为1.4亿米/年	18.41%	二、三期为在建产能项目; 投资约9,800.00万元		主要工艺为面料染整精加工, 环保投入约400.00万元

2. 非正常停产情况

适用 不适用

3. 委托生产

适用 不适用

(四) 研发创新机制

1. 研发创新机制

适用 不适用

(1) 研发模式

公司坚持“科技创新、技术领先”发展方针，拥有完善的研发平台和生产技术创新能力。在公司战略层面，由公司高层领导主导，研发部牵头负责开展公司研发创新发展规划工作，通过对差异化功能性聚酯复合纤维产品市场的需求、国家高分子新材料政策的导向、公司技术研发优势等各方面的情况分析，对未来几年产品的发展方向、布局、实施路径等进行了全面系统的讨论和评估，制定短、中、长期的《产品开发计划方案》，明确公司主要产品系列的技术进步、质量提升、市场应用的方向和路径，从全局性和整体性两个方面统筹安排对应研发项目的年度实施计划，并进行动态调整，确保实施成效，以创新驱动公司整体战略目标的实现。

公司建立多层次的技术评估体系，通过内外部信息及新知识点的吸收和研判，对比标杆企业数据，引入蒋士成院士、东华大学创新团队等行业顶级专家与团队，运用对比分析的方法开展系统的技术评估，识别增强公司核心竞争力的机遇，为制定发展战略提供充分的依据。

公司对战略领域产品通过自研和引进的模式进行了全面布局，每年年初制定当年的研发项目计划，对研发项目进行全过程系统化管理，优化资源配置和专业能力建设，提高研发效能，缩短开发周期，实现从研发到生产的快速投产和推广。

(2) 研发机构设置

公司成立了研发组织机构，以研发部为牵头职能部门，协同专家技术评估委员会、生产试制中心、财务部、销售部等共同开展研发项目实施及研发成果产业化应用推广。

公司科研平台建设完善，是国家异收缩涤纶混纤丝产品开发基地，建有江苏省企业院士工作站、江苏省多异混纤丝制造工程技术研究中心、江苏省功能性纺织新材料智造工程研究中心、江苏省认定企业技术中心等，与东华大学长期开展良好的产学研合作。

公司依托各研发平台开展新工艺、新技术、新产品的研发创新工作，近两年来公司每年研发支出占营业收入的比例均达到 3.50% 以上，持续增强了公司技术核心竞争力。

(3) 研发人员构成

公司聘请蒋士成院士为专家委员会首席专家，联合来自国内外知名科研院所、重点高校的多名顶级专家组成专家委员会，是公司科技创新的核心智库，也是公司承接国内外最新的研发成果、研发信息的顶层设计。通过搭建无边界的产学研合作平台，实现产、学、研的融合发展，在公司产品发展、技术咨询、政策建议、重大品种引进风险评估和审查、国内外功能性聚酯新材料有关情况跟踪和研究等方面推进交流与合作，为公司创新发展发挥有力的引领和支撑作用。

报告期内，公司共有研发人员 142 人，占员工总量比例为 11.98%。公司的研发队伍专业结构合理，并具有丰富的理论知识和实践经验，涵盖了材料科学、高分子材料、纺织工程、机电一体化、纺织品检验等相关专业，为公司科技研发活动的开展奠定了坚实的人才基础。

(4) 报告期主要研发成果

报告期内公司围绕差异化多功能聚酯复合纤维的新产品、新工艺、新技术开展研发工作，完成了云丝™功能性弹性聚酯纤维、苏丝®低碳功能性聚酯纤维以及魔丝®石墨烯功能性聚酯纤维等纤维产品及其面料产品的研发优化工作。

报告期内公司及子公司共授权 2 件发明专利、2 件实用新型专利，分别为：发明专利：一种多功能石墨烯聚酯及其制备方法（专利号：ZL202111419156.X）、一种化纤棉质仿记忆面料（专利号：

ZL201910607292.8)；实用新型专利：一种化纤成检组合式吸丝装置（专利号：ZL202320136809.1）、一种自动式拉袜带装置（专利号：ZL202320223764.1）。这些研发成果是公司良好研发能力、创新能力的体现，有利于完善公司的知识产权保护体系，提升公司无形资产的价值和核心竞争力。

2. 重要在研项目

√适用 □不适用

报告期内，公司重点持续开展了“舒适性功能聚酯纤维及制品开发项目”“高品质再生聚酯纤维及功能化开发项目”等研发工作，成功开发了云丝™功能性弹性聚酯纤维、苏丝®低碳功能性聚酯纤维以及魔丝®石墨烯功能性聚酯纤维等纤维产品及其面料产品。

(五) 公司生产过程中联产品、副产品、半成品、废料、余热利用产品等基本情况

√适用 □不适用

产品名称	定价方式	主要应用领域	主要销售对象	主要销售对象的销售占比(%)
废泡料	市场定价	用于生产短纤	短纤加工对象	0.66%
浆块	市场定价	用于加工回收造料	造粒加工对象	0.01%
废边丝	市场定价	织造废边纱	纺织行业	0.12%

三、 主要原材料及能源采购

(一) 主要原材料及能源情况

√适用 □不适用

原材料及能源名称	耗用情况	采购模式	供应稳定性分析	价格走势及变动情况分析	价格波动对营业成本的影响
精对苯二甲酸(PTA)	合理范围	自主采购	长期合作,供应稳定	价格随市场行情变动	营业成本随价格的涨跌而增减变动
乙二醇(MEG)	合理范围	自主采购	长期合作,供应稳定	价格随市场行情变动	营业成本随价格的涨跌而增减变动
纤维原料	合理范围	自主采购	长期合作,供应稳定	价格随市场行情变动	营业成本随价格的涨跌而增减变动
电	合理范围	自主采购	长期合作,供应稳定	价格稳定	营业成本随价格的涨跌而增减变动
水	合理范围	自主采购	长期合作,供应稳定	价格稳定	营业成本随价格的涨跌而增减变动
蒸汽	合理范围	自主采购	长期合作,供应	价格小幅度下	营业成本随价

			稳定	降	格的涨跌而增减变动
天热气	合理范围	自主采购	长期合作, 供应稳定	价格小幅度下降	营业成本随价格的涨跌而增减变动
液碱	合理范围	自主采购	长期合作, 供应稳定	价格随市场行情变动	营业成本随价格的涨跌而增减变动

(二) 原材料价格波动风险应对措施

1. 持有衍生品等金融产品情况

适用 不适用

2. 采用阶段性储备等其他方式情况

适用 不适用

四、 安全生产与环保

(一) 安全生产及消防基本情况

公司的生产经营取得了环评批复及验收, 取得环保主管部门核发的《排污许可证》, 通过了 ISO 9001:2015 质量管理体系认证、ISO 14001:2015 环境管理体系认证和 ISO 45001:2018 职业健康安全管理体系认证。

公司成立安全责任部门并配备相关人员, 专门负责安全生产与环境保护管理工作, 公司制定《安全生产管理制度》《环境保护管理制度》《生产安全事故应急预案》及《突发环境事件应急预案》等制度, 定期对员工进行安全、环保知识培训, 定期检查环保设施, 已经形成一套完整的安全环保管理体系, 自觉接受消防、安全、环保管理部门的检查指导。

报告期内, 公司未发生重大消防、安全、环保事故。

(二) 环保投入基本情况

公司及子公司均不属于重污染化工行业。

公司行业类别为涤纶纤维制造, 主要污染物类别为废气、废水, 其中废气中污染物种类为非甲烷总烃 (NMHC), 废水中污染物种类为化学需氧量 (COD)、氨氮, 均按照《排污许可证》内要求的许可排放浓度和排放量进行合规排放。公司环保设施建设齐全, 在废水排污处理方面, 建有污水处理站 1 处、高浓度废水汽提装置 1 套, 其中污水处理站处理规模为 70 立方米/天; 在废气排污处理方面, 对于纺丝生产车间油剂废气通过油气分离装置及等离子油烟净化装置处理后经车间 15 米高排气筒排放。公司在 2023 年度加大环保投入力度, 进行了纺丝废气管网改造, 彻底解决废气跑冒滴漏的情况; 对污水处理站回用管网进行改造, 加大了处理后的污水回用量, 降低了企业生产成本, 并对环境保护起到了促进作用。认真落实好防渗漏措施, 解决了罐区及危险化学品存储的防腐问题。截至报告期末公司累计环保投入约 1065 万。

全资子公司徐州荣盛达纤维科技制品有限公司行业类别为化纤织造加工，主要污染物类别为废气、废水，其中废气中污染物种类为非甲烷总烃（NMHC），废水中污染物种类为化学需氧量（COD）、氨氮，均按照《排污许可证》内要求的许可排放浓度和排放量进行合规排放。2023年期间，荣盛达投入约10万元对中水回用进行提标改造，实现中水回收利用率达到95%。废气主要为废丝回收再利用加工项目，主要污染物为总挥发性有机化合物（VOSC气体），挥发性有机物种类为非甲烷总烃，处理设施为布袋除尘及活性炭吸附。荣盛达2023年投入20万元对回用水管线进行改造，进一步提升污水回用率。截至报告期末公司累计环保投入约1010万。

控股子公司徐州荣盛纺织整理有限公司行业类别为化纤织物染整精加工，主要污染物类别为废气、废水，其中废气中污染物种类为非甲烷总烃（NMHC），废水中污染物种类为化学需氧量（COD）、氨氮，均按照《排污许可证》内要求的许可排放浓度和排放量进行合规排放。荣盛纺织整理环保设施建设齐全，在废水排污处理方面，建有污水处理站1处，污水日处理能力为1万吨，污水处理站内包含预曝调节池、初沉池、水解酸化池、接触氧化池、反渗透装置、超效浅层离子气浮池等，并不断对污水处理的工艺进行优化提升；在废气排污处理方面，对产生废气设备上设置安装了静电除油和除尘设施、排气筒等处理设施。荣盛纺织整理在2023年度加大环保投入，对污水在线设备及废气在线设备，完成新设备的安装及验收工作，同时对部分设备进行改造，对污水站运行稳定性，奠定了良好基础。通过定型机油烟净化系统改造彻底提升有组织废气指标稳定性，同时又补充投入压白泥系统，进一步提升污水处理过程中废水指标稳定性。荣盛纺织整理目前各项环保指标运行稳定，符合当前环保要求。截至报告期末荣盛纺织整理累计环保投入约3600万。

（三） 危险化学品的情况

适用 不适用

公司在生产过程中产生的危险废物主要有三乙二醇废液、废机油、染化料内膜袋等。公司对其实行分类收集贮存，并定期由具备相关危险废物经营资质的单位进行转移处置。公司在生产过程中使用的危险化学品主要有盐酸、硫酸、三氯甲烷、氮气、液碱、氨水、双氧水、氯酸钠等，公司严格按照《危险化学品安全管理条例》、《易制毒化学品管理条例》进行管理，仓储实行分类贮存、“五双管理”，使用过程中操作人员严格按照“岗位安全操作法”及“化学品安全技术说明书”执行。危化品的采购、备案、使用、登记、培训、演练均符合相关管理制度。

报告期内，公司严格遵守危化品安全管理要求，不存在违法违规情况。

（四） 报告期内重大安全生产事故

适用 不适用

（五） 报告期内重大环保违规事件

适用 不适用

五、 细分行业

（一） 化肥行业

适用 不适用

(二) 农药行业

适用 不适用

(三) 日用化学品行业

适用 不适用

(四) 民爆行业

适用 不适用

第六节 公司治理

一、 董事、监事、高级管理人员情况

(一) 基本情况

单位：股

姓名	职务	性别	出生年月	任职起止日期		期初持普通股股数	数量变动	期末持普通股股数	期末普通股持股比例%
				起始日期	终止日期				
孙德荣	董事长、总经理	男	1963年10月	2021年12月5日	2024年12月4日	7,950,000	0	7,950,000	7.50%
孙德明	董事、副总经理、董事会秘书	男	1969年11月	2021年12月5日	2024年12月4日	0	0	0	0.00%
朱惠芳	董事	女	1968年4月	2021年12月5日	2024年12月4日	0	0	0	0.00%
朱晓虹	董事	女	1972年10月	2021年12月5日	2024年12月4日	0	0	0	0.00%
吕歌	董事	女	1984年9月	2021年12月5日	2023年3月10日	0	0	0	0.00%
路新成	董事	男	1985年2月	2023年3月10日	2024年12月4日	0	0	0	0.00%
严强	董事	男	1991年5月	2023年3月10日	2024年12月4日	0	0	0	0.00%
汪桂荣	独立董事	男	1969年12月	2023年3月10日	2024年12月4日	0	0	0	0.00%
张勇	独立董事	女	1973年7月	2023年3月10日	2024年12月4日	0	0	0	0.00%
陈小兵	独立董事	男	1971年2月	2023年3月10日	2024年12月4日	0	0	0	0.00%
严强	监事会主席	男	1991年5月	2021年12月5日	2023年3月10日	0	0	0	0.00%
周超	监事会主席	男	1989年11月	2023年3月17日	2024年12月4日	0	0	0	0.00%
吴萍	监事	女	1973年4月	2021年12月5日	2024年12月4日	0	0	0	0.00%
朱延伟	职工监事	男	1982年12月	2021年12月5日	2024年12月4日	0	0	0	0.00%
崔云峰	财务总监	男	1976年6月	2021年12月5日	2024年3月26日	0	0	0	0.00%

董事、监事、高级管理人员与股东之间的关系：

孙德荣先生为公司的实际控制人，持有公司控股股东江苏斯尔克集团股份有限公司 53.00% 的股份，同时为江苏斯尔克集团股份有限公司的董事长。

孙德明先生为孙德荣先生的弟弟，同时出任公司控股股东江苏斯尔克集团股份有限公司的监事。

朱惠芳女士为孙德荣先生的妻子，同时出任公司控股股东江苏斯尔克集团股份有限公司的董事。

严强先生为孙德荣先生的女婿。

除此之外，公司董事、监事、高级管理人员相互之间及与控股股东、实际控制人之间不存在关联关系。

(二) 变动情况

√适用 □不适用

姓名	期初职务	变动类型	期末职务	变动原因
吕歌	监事会主席	离任	无	因个人原因离任
严强	无	新任	董事	公司选举新任董事
路新成	无	新任	董事	公司选举新任董事
汪桂荣	无	新任	独立董事	公司选举新任独立董事
张勇	无	新任	独立董事	公司选举新任独立董事
陈小兵	无	新任	独立董事	公司选举新任独立董事
周超	无	新任	监事会主席	公司选举新任监事会主席

报告期内新任董事、监事、高级管理人员专业背景、主要工作经历等情况

√适用 □不适用

汪桂荣，男，1969年12月生，中国国籍，汉族，无境外永久居留权，研究生学历。1994年9月至2000年10月，任中国科学院南京地质古生物研究所助理研究员；2000年10月至2005年5月，任江苏圣典律师事务所专职律师；2005年6月至今，任江苏德序律师事务所主任。

张勇，女，1973年7月生，中国国籍，汉族，无境外永久居留权，大学本科学历。1996年7月至2000年6月，任南京三乐电气总公司翻译；2000年6月至2006年8月，任江苏友诚律师事务所合伙人；2006年8月至今，任江苏义科律师事务所主任。

陈小兵，男，1971年2月生，中国国籍，汉族，无境外永久居留权，大学本科学历。1992年8月至1993年6月，任南京钨钼材料厂财务会计；1993年7月至1994年6月，任江苏省审计师事务所审计助理；1994年7月至1998年12月，任江苏省会计师事务所审计经理；1991年1月至2008年6月，任天衡会计师事务所有限公司审计经理；2008年7月至2020年8月，任北京天健兴业资产评估有限公司江苏分公司副总经理；2020年9月至今，任江苏天健华辰资产评估有限公司执行董事、总经理。

严强，男，1991年5月生，中国国籍，汉族，无境外永久居留权，大学本科学历。2014年12月至2019年10月，任西北工业大学太仓长三角研究院招生助理；2019年11月至2019年12月，无业；2020年1月至2020年12月，任江苏斯尔克集团股份有限公司董事长助理；2021年1月至2022年4月，任苏州斯尔克国际贸易有限公司董事长助理；2022年5月至今，任苏州斯尔克智能材料科技有限公司采购部经理。

路新成，男，1985年2月生，中国国籍，汉族，无境外永久居留权，专科学历。2008年7月至2011年5月，任中国人民财产保险股份有限公司新沂支公司职员；2011年5月至今，任新沂市城市投资发展集团有限公司副经理。

周超，男，1989年11月生，中国国籍，汉族，无境外永久居留权，专科学历。2011年3月至2022年9月，任徐州荣盛达纤维制品科技有限公司生产部经理；2022年9月至今，任苏州斯尔克智能材料科技有限公司销售部经理。

(三) 董事、高级管理人员的股权激励情况

适用 不适用

二、 员工情况

(一) 在职员工（公司及控股子公司）情况

按工作性质分类	期初人数	本期新增	本期减少	期末人数
管理人员	38	6	11	33
生产人员	988	209	275	922
销售人员	22	4	6	20
技术人员	120	42	20	142
财务人员	60	14	25	49
行政人员	20	4	5	19
员工总计	1,248	279	342	1,185

按教育程度分类	期初人数	期末人数
博士	0	0
硕士	0	0
本科	47	39
专科	209	162
专科以下	992	984
员工总计	1,248	1,185

员工薪酬政策、培训计划以及需公司承担费用的离退休职工人数等情况

1、员工薪酬政策

公司遵循分级管理、统一调控、业绩优先、兼顾公平、正向激励、关注长远的原则，根据国家法律法规政策，建立了以企业负责人考核年薪制、管理人员岗位绩效工资制、生产作业人员联产联效计酬工资制为主体的薪酬体系，采取以下管理措施落实薪酬政策。

总额预算管理：依据国家法律法规要求，根据公司战略和特点，综合考虑平均工资水平、人事费用率、人工成本利润率、利润总额和人均利润增长等因素，调控工资总额，实现效益导向、正向激励、分类管理、调节分配的管理目标。

分级分类管理：公司按照下管一级、区分序列方式，建立与选任方式（组织任命与市场选聘）匹配、与管理标准适应、与岗位序列（管理、技术、技能）联系的差异化、规范化、市场化薪酬管理制度。

鼓励价值创造：公司建立了与战略发展目标相一致、以创造经济价值和社会价值为主体的绩效考核评价体系，并使之与员工薪酬紧密联动，形成了员工薪酬随企业效益、个人业绩同步增减的薪酬分配机制，根据绩效评价结果进行调整、发放绩效工资。同时，公司鼓励全员参与创新工作，凡是符合创新标准的都给予特别奖励，依据奖励的不同标准发放奖金。

健全福利体系：公司根据适用的法律法规，建立并实施各项福利制度，提供多元化、多形式的福利保障，员工享有参加各项社会保险、补充医疗、工会活动补贴等各项福利，并根据员工在公司服务年限

发放司龄补贴工资，构建了以社会保险为基础、企业福利计划为重要补充的多层次福利保障体系，充分保障员工共享发展成果、充分调动员工工作激情。

2、员工培训计划

公司把员工职业培训作为人才培养开发的重要途径。员工培训形式包括岗前培训、岗位技能培训、各部门内部培训、外派培训和员工自我培训和临时性培训等。培训工作坚持服务企业发展，以员工能力建设为核心，以员工岗位技能培训和知识更新培训为重点，不断创新培训机制，改进培训方式方法，积极开展全方位、多层次、多渠道的全员全覆盖培训，力求打造高层次、高素质、高水准的员工队伍。公司根据不同层级的需求制定员工培训计划，公司级培训需求由公司高层提出，部门级培训需求由各部门负责人提出，员工培训需求由员工个人提出。培训计划提出后，由人事行政部根据公司培训能力和培训设施，制度年度及月度培训计划，经公司总经理审核后统一开展实施。

3、需公司承担费用的离退休职工人数

截至 2023 年 12 月 31 日，需公司承担费用的离退休职工共计 13 人，其中技术人员 1 人，生产人员 12 人。

(二) 核心员工（公司及控股子公司）情况

√适用 □不适用

单位：股

姓名	变动情况	职务	期初持普通股股数	持股数量变动	期末持普通股股数
朱延伟	无变动	生产部经理	0	0	0
司乐洋	离职	聚合经理	0	0	0
张堂标	无变动	研发部经理	0	0	0

核心员工的变动情况

报告期内，公司核心员工司乐洋先生因个人原因离职。司乐洋先生不是失信联合惩戒对象，辞职后不再担任公司其他职务。司乐洋先生的辞职不会对公司日常经营活动产生不利影响，公司已完成与司乐洋先生所负责工作的平稳对接。

三、 公司治理及内部控制

事项	是或否
投资机构是否派驻董事	√是 □否
监事会对本年监督事项是否存在异议	□是 √否
管理层是否引入职业经理人	□是 √否
报告期内是否新增关联方	□是 √否

(一) 公司治理基本情况

1、公司本年度内建立的各项公司治理制度

报告期内，公司根据《公司法》《证券法》《非上市公众公司监督管理办法》《全国中小企业股份转让系统业务规则（试行）》等法律、法规和规范性文件的要求，不断完善公司的治理结构，建立健全有效的内控管理体系，确保公司规范运行。

公司建立了股东大会、董事会和监事会，建立了三会治理结构。公司历次股东大会、董事会、监事会会议的召集程序、决策程序、表决内容符合法律法规和《公司章程》以及议事规则的规定，运作规范；公司重要决策的制定能够按照《公司章程》和相关议事规则规定，通过相关会议审议通过；公司股东、董事、监事均能按照要求出席相关会议，并履行相关权利义务。截至报告期末，上述机构和人员依法运行，未出现违法、违规现象和重大缺陷，能够切实履行应尽的职责和义务。

报告期内，公司认真执行各项治理制度，企业运营状况良好。

2、公司治理机制是否给所有股东提供合适的保护和平等权利的评估意见

公司现有的治理机制符合《公司法》《证券法》《非上市公司监督管理办法》《全国中小企业股份转让系统挂牌公司治理规则》等法律法规及规范性文件的要求，能够有效地提高公司的治理水平和决策质量，有效识别和控制经营管理中的重大风险。

公司严格遵守法律法规，规范地召集、召开股东大会。股东大会的召集、召开程序、出席股东大会的人员资格及股东大会的表决程序均符合《公司法》《公司章程》《董事会制度》《监事会制度》《股东大会制度》及其他法律法规的规定，能够确保全体股东尤其是中小股东享有平等地位，保证股东能充分行使知情权、参与权、质询权与表决权等合法权利。

3、报告期内公司治理的改进情况

报告期内，公司严格按照《公司法》《证券法》《非上市公司监督管理办法》《公司章程》等文件的相关规定，结合公司自身实际情况全面推行规范化管理，公司股东大会、董事会、监事会和高级管理人员各司其职、履行各自的权利和义务。公司重大经营决策、投资决策及财务决策均按照《公司章程》《对外投资管理制度》等执行。截至报告期末，上述机构和人员依法运作，未出现违法、违规现象，能够切实履行应尽的职责和义务，公司治理的实际状况符合相关法规的要求，并促使公司董事、监事、高级管理人员严格遵守《公司法》《公司章程》和三会议事规则等规定，在《公司章程》和公司股东大会的具体授权范围内，董事会负责审议公司的经营战略和重大决策，高级管理人员在董事会的授权范围内负责公司的日常生产经营活动。

为进一步完善公司治理结构，充分发挥独立董事在公司规范运作中的作用，根据《公司法》《全国中小企业股份转让系统挂牌公司治理规则》《全国中小企业股份转让系统挂牌公司治理指引第2号——独立董事》等有关法律、法规和规范性文件的规定，公司在报告期内制定了《徐州斯尔克纤维科技股份有限公司独立董事制度》。具体内容详见公司于2023年2月23日在全国中小企业股份转让系统指定信息披露平台（www.neeq.com.cn）上披露的《徐州斯尔克纤维科技股份有限公司独立董事制度》（公告编号：2023-012）。

因公司完善公司治理结构、选举独立董事，公司在报告期内对《股东大会议事规则》的相关条款进行修订。具体内容详见公司于2023年2月23日在全国中小企业股份转让系统指定信息披露平台（www.neeq.com.cn）上披露的《徐州斯尔克纤维科技股份有限公司股东大会制度》（公告编号：2023-013）。

因公司建立《独立董事制度》，提名公司独立董事后公司董事人数将发生变化，公司在报告期内对《董事会议事规则》相关条款作出修改。具体内容详见公司于2023年2月23日在全国中小企业股份转让系统指定信息披露平台（www.neeq.com.cn）上披露的《徐州斯尔克纤维科技股份有限公司董事会制度》（公告编号：2023-014）

公司持续加强董事、监事、高级管理人员的学习培训，积极组织相关人员参加全国中小企业股份转让系统等监管部门组织的各类培训，主动接受主办券商的持续督导，不断提升公司治理水平。

4、公司管理层是否引入职业经理人情况

报告期内，公司尚未引入职业经理人。

（二） 监事会对监督事项的意见

报告期内，监事会依法独立运作，认真履行监督职责，在监督活动中未发现公司存在重大风险事项，

对报告期内的监督事项无异议。

(三) 公司保持独立性、自主经营能力的说明

公司在业务、资产、人员、财务、机构方面与公司控股股东、实际控制人及其控制的其他企业完全独立，具有完整的业务体系及面向市场独立经营的能力。具体体现在：

1、业务独立性

公司拥有独立完整的采购体系、生产体系、销售体系、研发体系，具有完整的业务流程、独立的经营场所、供应渠道和销售服务部门。公司独立获取业务收入和利润，具有独立自主的运营能力，公司业务独立于控股股东、实际控制人及其控制的其他企业。公司不存在影响公司独立性的重大或频繁的关联交易。

2、资产独立性

公司主要财产包括房屋、土地、机器设备、专利、商标、软件著作权等，相关财产均有权利凭证，公司拥有独立、完整的生产经营所需的资产，公司资产独立于控股股东、实际控制人及其控制的其他企业。

3、人员独立性

公司董事、监事、高级管理人员的选举或任免符合法定程序，公司高级管理人员包括总经理、财务总监、董事会秘书均与公司签订了劳动合同并在公司领取报酬，不存在从关联公司领取报酬的情况，公司人员独立于控股股东、实际控制人及其控制的其他企业。

4、财务独立性

公司建立独立的财务部门，并建立独立、完整的会计核算体系和财务管理制度。公司独立在银行开户，不存在与控股股东、实际控制人及其控制的企业共用银行账户的情形；公司依法独立纳税；能够独立作出财务决策，不存在控股股东、实际控制人及其控制的企业干预公司资金使用的情况。公司财务独立于控股股东、实际控制人及其控制的其他企业。

5、机构独立性

公司独立行使经营管理职权，建立独立完整的组织机构，高管对企业采购、生产、销售、研发、管理和财务进行总体负责。公司具有独立的办公机构和场所，不存在与股东单位混合办公情形。公司机构独立于控股股东、实际控制人及其控制的其他企业。

综上所述，公司业务、资产、人员、财务、机构均保持独立性，具有完整的业务流程和直接面向市场自主经营的能力及风险承受能力。

(四) 对重大内部管理制度的评价

(五) 对重大内部管理制度的评价

公司现行的内部管理制度均是依据《公司法》《公司章程》及其他法律法规的相关规定，在结合公司自身实际情况的基础上制定的，符合现代企业制度的要求，已形成了较为规范的管理体系及完善的治理结构。在公司运行过程中，公司现有内部控制制度及财务控制制度能够有效地适应公司的快速发展，以保证财务资料的完整性、准确性和真实性，对公司的经营风险起到了有效的控制作用。

1、关于会计核算体系

报告期内，公司严格按照国家法律法规关于会计核算的规定，从公司自身情况出发，制定会计核算的具体细节制度，并按照要求进行独立核算，保证公司正常开展会计核算工作。

2、关于财务管理体系

报告期内，公司严格贯彻和落实各项公司财务管理制度，在国家政策及制度的指引下，做到有序工作、严格管理，继续完善公司财务管理体系。

3、关于风险控制体系

报告期内，公司紧紧围绕企业风险控制制度，在有效分析市场风险、政策风险、经营风险、法律风险等的前提下，采取事前防范、事中控制等措施，从企业规范的角度继续完善风险控制体系。

报告期内，公司进一步健全信息披露管理事务，提高公司规范运作水平，增强信息披露的真实性、准确性、完整性和及时性，提高年报信息披露的质量和透明度，健全内部约束和责任追究机制。报告期内，公司未发生重大会计差错更正、重大遗漏信息等情况。公司尚未建立《年度报告重大差错责任追究制度》。

四、 投资者保护

(一) 实行累积投票制的情况

适用 不适用

(二) 提供网络投票的情况

适用 不适用

(三) 表决权差异安排

适用 不适用

第七节 财务会计报告

一、 审计报告

是否审计	是
审计意见	无保留意见
审计报告中的特别段落	<input checked="" type="checkbox"/> 无 <input type="checkbox"/> 强调事项段 <input type="checkbox"/> 其他事项段 <input type="checkbox"/> 持续经营重大不确定性段落 <input type="checkbox"/> 其他信息段落中包含其他信息存在未更正重大错报说明
审计报告编号	中兴华审字（2024）第 021252 号
审计机构名称	中兴华会计师事务所（特殊普通合伙）
审计机构地址	北京市丰台区丽泽路 20 号院 1 号楼南楼 20 层
审计报告日期	2024 年 4 月 19 日
签字注册会计师姓名及连续签字年限	许剑辉 居月 1 年 1 年
会计师事务所是否变更	是
会计师事务所连续服务年限	1 年
会计师事务所审计报酬（万元）	28.00 万元

审 计 报 告

中兴华审字（2024）第 021252 号

徐州斯尔克纤维科技股份有限公司全体股东：

一、 审计意见

我们审计了徐州斯尔克纤维科技股份有限公司（以下简称“斯尔克公司”）财务报表，包括 2023 年 12 月 31 日的合并及母公司资产负债表，2023 年度的合并及母公司利润表、合并及母公司现金流量表、合并及母公司股东权益变动表以及相关财务报表附注。

我们认为，后附的财务报表在所有重大方面按照企业会计准则的规定编制，公允反映了斯尔克公司 2023 年 12 月 31 日合并及母公司的财务状况以及 2023 年度合并及母公司的经营成果和现金流量。

二、 形成审计意见的基础

我们按照中国注册会计师审计准则的规定执行了审计工作。审计报告的“注册会计师对财务报表审计的责任”部分进一步阐述了我们在这些准则下的责任。按照中国注册会计师职业道德守则，我们独立于斯尔克公司，并履行了职业道德方面的其他责任。我们相信，我们获取的审计证据是充分、适当的，为发表审计意见提供了基础。

三、 其他信息

斯尔克公司管理层（以下简称管理层）对其他信息负责。我们在审计报告日前已获取的其他信息包括年度报告中涵盖的信息，但不包括财务报表和我们的审计报告。我们对财务报表发表的审计意见不涵

盖其他信息，我们也不对其他信息发表任何形式的鉴证结论。

结合我们对财务报表的审计，我们的责任是阅读其他信息，在此过程中，考虑其他信息是否与财务报表或我们在审计过程中了解到情况存在重大不一致似乎存在重大错报。

基于我们对审计报告日前获取的其他信息已执行的工作，如果我们确定其他信息存在重大错报，我们应当报告该事实。在这方面，我们无任何事项需要报告。

四、关键审计事项

关键审计事项是我们根据职业判断，认为对本期财务报表审计最为重要的事项。这些事项的应对以对财务报表整体进行审计并形成审计意见为背景，我们不对这些事项单独发表意见。我们确定下列事项是需要在审计报告中沟通的关键审计事项。

(一)收入确认事项

1. 事项描述

如财务报表附注三、24 和附注五、33 所述，斯尔克公司与客户之间的销售商品合同包含转让商品的履约义务，属于在某一时点履行履约义务。2023 年度斯尔克营业收入为 897,744,008.66 元。由于营业收入是斯尔克公司关键业绩指标之一，可能存在管理层通过不恰当的收入确认以达到特定目标或预期的固有风险。同时，收入确认涉及复杂的信息系统和重大管理层判断。因此，我们将收入确认确定为关键审计事项。

2. 审计应对

(1) 了解与收入确认相关的关键内部控制，评价这些控制的设计，确定其是否得到执行，并测试相关内部控制的运行有效性；

(2) 检查销售合同，了解主要合同条款或条件，评价收入确认方法是否适当；

(3) 对营业收入及毛利率实施分析程序，识别是否存在重大或异常波动，并查明波动原因；

(4) 对于内销收入，以抽样方式检查与收入确认相关的支持性文件，包括销售合同、订单、销售发票、出库单、发货单、运输单及客户签收单等；对于出口收入，获取电子口岸信息并与账面记录核对，并以抽样方式检查销售合同、出口报关单、货运提单、销售发票等支持性文件；

(5) 结合应收账款函证，以抽样方式向主要客户函证本期销售额；

(6) 对资产负债表日前后确认的营业收入实施截止测试，评价营业收入是否在恰当期间确认；

(7) 检查与营业收入相关的信息是否已在财务报表中作出恰当列报。

(二)存货可变现净值事项

1. 事项描述

如财务报表附注三、12 和附注五、7 所述，截止 2023 年 12 月 31 日，斯尔克存货账面余额为 167,069,251.10 元，跌价准备为 10,030,411.19 元，账面价值为 157,038,839.91 元。

资产负债表日，存货采用成本与可变现净值孰低计量，按照存货类别成本高于可变现净值的差额计提存货跌价准备。管理层在考虑持有存货目的的基础上，根据历史售价、实际售价、合同约定售价、相同或类似产品的市场售价、未来市场趋势等确定估计售价，并按照估计售价减去至完工时估计将要发生

的成本、估计的销售费用和相关税费后的金额确定存货的可变现净值。

由于存货金额重大，且确定存货可变现净值涉及重大管理层判断，我们将存货可变现净值确定为关键审计事项。

2. 审计应对

(1) 了解与存货可变现净值相关的关键内部控制，评价这些控制的设计，确定其是否得到执行，并测试相关内部控制的运行有效性；

(2) 复核管理层以前年度对存货可变现净值的预测和实际经营结果，评价管理层过往预测的准确性；

(3) 以抽样方式复核管理层对存货估计售价的预测，将估计售价与历史数据、期后情况、市场信息等进行比较；

(4) 评价管理层对存货至完工时将要发生的成本、销售费用和相关税费估计的合理性；

(5) 测试管理层对存货可变现净值的计算是否准确；

(6) 结合存货监盘，检查期末存货中是否存在库龄较长、型号陈旧、产量下降、生产成本或售价波动、技术或市场需求变化等情形，评价管理层是否已合理估计可变现净值；

(7) 检查与存货可变现净值相关的信息是否已在财务报表中作出恰当列报。

五、管理层和治理层对财务报表的责任

管理层负责按照企业会计准则的规定编制财务报表，使其实现公允反映，并设计、执行和维护必要的内部控制，以使财务报表不存在由于舞弊或错误导致的重大错报。

在编制财务报表时，管理层负责评估斯尔克公司的持续经营能力，披露与持续经营相关的事项（如适用），并运用持续经营假设，除非管理层计划清算斯尔克公司、终止运营或别无其他现实的选择。

治理层负责监督斯尔克公司的财务报告过程。

六、注册会计师对财务报表审计的责任

我们的目标是对财务报表整体是否不存在由于舞弊或错误导致的重大错报获取合理保证，并出具包含审计意见的审计报告。合理保证是高水平的保证，但并不能保证按照审计准则执行的审计在某一重大错报存在时总能发现。错报可能由舞弊或错误导致，如果合理预期错报单独或汇总起来可能影响财务报表使用者依据财务报表作出的经济决策，则通常认为错报是重大的。

在按照审计准则执行审计的过程中，我们运用了职业判断，保持了职业怀疑。同时，我们也执行以下工作：

(1) 识别和评估由于舞弊或错误导致的财务报表重大错报风险，设计和实施审计程序以应对这些风险，并获取充分、适当的审计证据，作为发表审计意见的基础。由于舞弊可能涉及串通、伪造、故意遗漏、虚假陈述或凌驾于内部控制之上，未能发现由于舞弊导致的重大错报的风险高于未能发现由于错误导致的重大错报的风险。

(2) 了解与审计相关的内部控制，以设计恰当的审计程序，但目的并非对内部控制的有效性发表意见。

(3) 评价管理层选用会计政策的恰当性和作出会计估计及相关披露的合理性。

(4) 对管理层使用持续经营假设的恰当性得出结论。同时，根据获取的审计证据，就可能导致对斯尔克公司持续经营能力产生重大疑虑的事项或情况是否存在重大不确定性得出结论。如果我们得出结论认为存在重大不确定性，审计准则要求我们在审计报告中提请报表使用者注意财务报表中的相关披露；如果披露不充分，我们应当发表非无保留意见。我们的结论基于截至审计报告日可获得的信息。然而，未来的事项或情况可能导致斯尔克公司不能持续经营。

(5) 评价财务报表的总体列报、结构和内容，并评价财务报表是否公允反映相关交易和事项。

(6) 就斯尔克公司实体或业务活动的财务信息获取充分、适当的审计证据，以对财务报表发表意见。我们负责指导、监督和执行集团审计。我们对审计意见承担全部责任。

我们与治理层就计划的审计范围、时间安排和重大审计发现等事项进行沟通，包括沟通我们在审计中识别出的值得关注的内部控制缺陷。

我们还就已遵守与独立性相关的职业道德要求向治理层提供声明，并与治理层沟通可能被合理认为影响我们独立性的所有关系和其他事项，以及相关的防范措施（如适用）。

从与治理层沟通过的事项中，我们确定哪些事项对本期财务报表审计最为重要，因而构成关键审计事项。我们在审计报告中描述这些事项，除非法律法规禁止公开披露这些事项，或在极少数情形下，如果合理预期在审计报告中沟通某事项造成的负面后果超过在公众利益方面产生的益处，我们确定不应在审计报告中沟通该事项。

中兴华会计师事务所（特殊普通合伙）

中国·北京

中国注册会计师：许剑辉

中国注册会计师：居月

2024年4月19日

二、 财务报表

（一） 合并资产负债表

单位：元

项目	附注	2023年12月31日	2022年12月31日
流动资产：			
货币资金	五、1	174,616,093.58	168,046,523.93
结算备付金			
拆出资金			
交易性金融资产	五、2	10.00	30.00
衍生金融资产			
应收票据	五、3	300,000.00	997,641.40

应收账款	五、4	5,521,957.48	6,460,465.26
应收款项融资			
预付款项	五、5	8,266,254.50	5,249,591.83
应收保费			
应收分保账款			
应收分保合同准备金			
其他应收款	五、6	2,424,786.85	785,350.20
其中：应收利息			
应收股利			
买入返售金融资产			
存货	五、7	157,038,839.91	148,979,418.46
合同资产			
持有待售资产			
一年内到期的非流动资产			
其他流动资产	五、8	583,725.43	367,007.52
流动资产合计		348,751,667.75	330,886,028.60
非流动资产：			
发放贷款及垫款			
债权投资			
其他债权投资			
长期应收款			
长期股权投资			
其他权益工具投资			
其他非流动金融资产			
投资性房地产			
固定资产	五、9	401,352,002.31	396,363,173.29
在建工程	五、10	5,443,838.40	60,767,381.22
生产性生物资产			
油气资产			
使用权资产	五、11	1,692,483.35	1,676,564.38
无形资产	五、12	59,977,828.02	52,015,403.28
开发支出			
商誉			
长期待摊费用	五、13	12,224,591.56	5,900,677.75
递延所得税资产	五、14	39,004,694.79	32,499,600.49
其他非流动资产	五、15	9,809,574.32	4,952,334.83
非流动资产合计		529,505,012.75	554,175,135.24
资产总计		878,256,680.50	885,061,163.84
流动负债：			
短期借款	五、17	257,503,184.31	225,986,933.77
向中央银行借款			
拆入资金			
交易性金融负债			

衍生金融负债			
应付票据	五、18	211,234,157.99	173,401,700.48
应付账款	五、19	82,253,540.85	91,419,730.76
预收款项			
合同负债	五、20	13,001,679.37	13,039,191.86
卖出回购金融资产款			
吸收存款及同业存放			
代理买卖证券款			
代理承销证券款			
应付职工薪酬	五、21	23,860,440.00	10,285,763.90
应交税费	五、22	4,561,666.81	11,662,895.52
其他应付款	五、23	6,142,121.51	6,827,231.84
其中：应付利息			
应付股利			
应付手续费及佣金			
应付分保账款			
持有待售负债			
一年内到期的非流动负债	五、24	11,490,089.58	6,824,130.97
其他流动负债	五、25	1,690,218.31	1,695,094.95
流动负债合计		611,737,098.73	541,142,674.05
非流动负债：			
保险合同准备金			
长期借款			
应付债券			
其中：优先股			
永续债			
租赁负债	五、26	488,548.03	740,139.27
长期应付款	五、27	4,451,563.69	9,797,275.00
长期应付职工薪酬			
预计负债			
递延收益	五、28	17,018,914.03	14,375,040.14
递延所得税负债	五、14	324,390.95	658,255.87
其他非流动负债			
非流动负债合计		22,283,416.70	25,570,710.28
负债合计		634,020,515.43	566,713,384.33
所有者权益（或股东权益）：			
股本	五、29	106,000,000.00	106,000,000.00
其他权益工具			
其中：优先股			
永续债			
资本公积	五、30	259,540,144.49	259,540,144.49
减：库存股			
其他综合收益			

专项储备			
盈余公积	五、31	9,486,147.65	9,486,147.65
一般风险准备			
未分配利润	五、32	-89,342,130.44	-32,950,473.90
归属于母公司所有者权益（或股东权益）合计		285,684,161.70	342,075,818.24
少数股东权益		-41,447,996.63	-23,728,038.73
所有者权益（或股东权益）合计		244,236,165.07	318,347,779.51
负债和所有者权益（或股东权益）总计		878,256,680.50	885,061,163.84

法定代表人：孙德荣

主管会计工作负责人：孙德荣

会计机构负责人：王卫明

（二） 母公司资产负债表

单位：元

项目	附注	2023年12月31日	2022年12月31日
流动资产：			
货币资金		4,615,477.18	19,548,548.94
交易性金融资产		10.00	30.00
衍生金融资产			
应收票据		200,000.00	997,641.40
应收账款	十五、1	846,752.37	843,435.68
应收款项融资			
预付款项		3,252,182.22	4,917,130.95
其他应收款	十五、2	199,291,445.31	156,224,237.04
其中：应收利息			
应收股利			
买入返售金融资产			
存货		88,879,105.96	83,550,367.58
合同资产			
持有待售资产			
一年内到期的非流动资产			
其他流动资产			
流动资产合计		297,084,973.04	266,081,391.59
非流动资产：			
债权投资			
其他债权投资			
长期应收款			
长期股权投资	十五、3	250,651,988.84	220,651,988.84
其他权益工具投资			
其他非流动金融资产			
投资性房地产			

固定资产		193,481,495.78	208,911,795.88
在建工程		745,609.79	9,147,796.57
生产性生物资产			
油气资产			
使用权资产		987,298.88	407,232.32
无形资产		16,388,295.38	6,957,526.50
开发支出			
商誉			
长期待摊费用		3,266,521.34	3,623,054.92
递延所得税资产		33,835,219.58	29,579,365.08
其他非流动资产		8,368,574.32	3,285,206.35
非流动资产合计		507,725,003.91	482,563,966.46
资产总计		804,809,976.95	748,645,358.05
流动负债：			
短期借款		30,030,694.44	28,737,216.53
交易性金融负债			
衍生金融负债			
应付票据		1,117,539.10	9,405,719.35
应付账款		41,527,047.24	52,223,514.87
预收款项			
卖出回购金融资产款			
应付职工薪酬		5,700,865.24	2,415,778.89
应交税费		816,129.14	2,565,101.01
其他应付款		277,712,548.92	104,790,491.99
其中：应付利息			
应付股利			
合同负债		151,196,007.50	210,307,085.11
持有待售负债			
一年内到期的非流动负债		525,173.22	588,760.85
其他流动负债		19,655,480.97	27,339,921.07
流动负债合计		528,281,485.77	438,373,589.67
非流动负债：			
长期借款			
应付债券			
其中：优先股			
永续债			
租赁负债		488,548.03	
长期应付款			
长期应付职工薪酬			
预计负债			
递延收益		10,650,732.21	11,525,040.14
递延所得税负债		148,094.83	61,084.85
其他非流动负债			

非流动负债合计		11,287,375.07	11,586,124.99
负债合计		539,568,860.84	449,959,714.66
所有者权益（或股东权益）：			
股本		106,000,000.00	106,000,000.00
其他权益工具			
其中：优先股			
永续债			
资本公积		266,244,117.93	266,244,117.93
减：库存股			
其他综合收益			
专项储备			
盈余公积		9,486,147.65	9,486,147.65
一般风险准备			
未分配利润		-116,489,149.47	-83,044,622.19
所有者权益（或股东权益）合计		265,241,116.11	298,685,643.39
负债和所有者权益（或股东权益）合计		804,809,976.95	748,645,358.05

（三） 合并利润表

单位：元

项目	附注	2023 年	2022 年
一、营业总收入		897,744,008.66	906,534,197.05
其中：营业收入	五、33	897,744,008.66	906,534,197.05
利息收入			
已赚保费			
手续费及佣金收入			
二、营业总成本		978,146,910.67	943,061,416.68
其中：营业成本	五、33	880,032,160.74	850,153,918.44
利息支出			
手续费及佣金支出			
退保金			
赔付支出净额			
提取保险责任准备金净额			
保单红利支出			
分保费用			
税金及附加	五、34	5,234,521.09	5,261,862.47
销售费用	五、35	5,766,923.86	5,144,927.27
管理费用	五、36	40,371,843.26	32,685,887.88
研发费用	五、37	31,602,641.90	33,521,739.84
财务费用	五、38	15,138,819.82	16,293,080.78

其中：利息费用		16,621,919.71	16,170,875.46
利息收入		1,923,304.68	464,417.73
加：其他收益	五、39	8,659,034.31	5,724,304.88
投资收益（损失以“-”号填列）	五、40	0.82	11,570.99
其中：对联营企业和合营企业的投资收益 （损失以“-”号填列）			
以摊余成本计量的金融资产终止 确认收益（损失以“-”号填列）			
汇兑收益（损失以“-”号填列）			
净敞口套期收益（损失以“-”号填列）			
公允价值变动收益（损失以“-”号填列）			
信用减值损失（损失以“-”号填列）	五、41	-409,359.64	1,111,327.43
资产减值损失（损失以“-”号填列）	五、42	-7,110,614.27	1,749,929.72
资产处置收益（损失以“-”号填列）			
三、营业利润（亏损以“-”号填列）		-79,263,840.79	-27,930,086.61
加：营业外收入	五、43	832,352.55	122,841.84
减：营业外支出	五、44	1,288,840.92	551,586.89
四、利润总额（亏损总额以“-”号填列）		-79,720,329.16	-28,358,831.66
减：所得税费用	五、45	-5,608,714.72	-3,263,477.44
五、净利润（净亏损以“-”号填列）		-74,111,614.44	-25,095,354.22
其中：被合并方在合并前实现的净利润			
（一）按经营持续性分类：	-	-	-
1. 持续经营净利润（净亏损以“-”号填列）			
2. 终止经营净利润（净亏损以“-”号填列）		-74,111,614.44	-25,095,354.22
（二）按所有权归属分类：	-	-	-
1. 少数股东损益（净亏损以“-”号填列）		-17,719,957.90	-10,886,179.05
2. 归属于母公司所有者的净利润（净亏损以“-”号填列）		-56,391,656.54	-14,209,175.17
六、其他综合收益的税后净额			
（一）归属于母公司所有者的其他综合收益的 税后净额			
1. 不能重分类进损益的其他综合收益			
（1）重新计量设定受益计划变动额			
（2）权益法下不能转损益的其他综合收益			
（3）其他权益工具投资公允价值变动			
（4）企业自身信用风险公允价值变动			
（5）其他			
2. 将重分类进损益的其他综合收益			
（1）权益法下可转损益的其他综合收益			
（2）其他债权投资公允价值变动			
（3）金融资产重分类计入其他综合收益的 金额			

(4) 其他债权投资信用减值准备			
(5) 现金流量套期储备			
(6) 外币财务报表折算差额			
(7) 其他			
(二) 归属于少数股东的其他综合收益的税后净额			
七、综合收益总额		-74,111,614.44	-25,095,354.22
(一) 归属于母公司所有者的综合收益总额		-56,391,656.54	-14,209,175.17
(二) 归属于少数股东的综合收益总额		-17,719,957.90	-10,886,179.05
八、每股收益：			
(一) 基本每股收益（元/股）		-0.53	-0.14
(二) 稀释每股收益（元/股）		-0.53	-0.14

法定代表人：孙德荣

主管会计工作负责人：孙德荣

会计机构负责人：王卫明

(四) 母公司利润表

单位：元

项目	附注	2023 年	2022 年
一、营业收入	十五、4	676,985,608.25	679,635,701.01
减：营业成本	十五、4	673,544,575.34	664,592,012.00
税金及附加		1,290,158.31	1,212,111.54
销售费用		432,496.01	289,790.78
管理费用		20,700,243.32	16,288,076.11
研发费用		18,224,837.73	20,376,974.23
财务费用		2,554,710.58	5,806,161.52
其中：利息费用		2,586,647.57	5,775,215.47
利息收入		78,759.99	118,590.44
加：其他收益		6,536,050.65	4,808,362.23
投资收益（损失以“-”号填列）	十五、5	0.82	389.67
其中：对联营企业和合营企业的投资收益 （损失以“-”号填列）			
以摊余成本计量的金融资产终止 确认收益（损失以“-”号填列）			
汇兑收益（损失以“-”号填列）			
净敞口套期收益（损失以“-”号填列）			
公允价值变动收益（损失以“-”号填列）			
信用减值损失（损失以“-”号填列）		-20,684.52	-215,214.37
资产减值损失（损失以“-”号填列）		-4,438,786.94	76,130.63
资产处置收益（损失以“-”号填列）			
二、营业利润（亏损以“-”号填列）		-37,684,833.03	-24,259,757.01
加：营业外收入		586,827.75	83,317.71
减：营业外支出		515,366.52	418,546.05

三、利润总额（亏损总额以“-”号填列）		-37,613,371.80	-24,594,985.35
减：所得税费用		-4,168,844.52	-6,888,166.14
四、净利润（净亏损以“-”号填列）		-33,444,527.28	-17,706,819.21
（一）持续经营净利润（净亏损以“-”号填列）		-33,444,527.28	-17,706,819.21
（二）终止经营净利润（净亏损以“-”号填列）			
五、其他综合收益的税后净额			
（一）不能重分类进损益的其他综合收益			
1. 重新计量设定受益计划变动额			
2. 权益法下不能转损益的其他综合收益			
3. 其他权益工具投资公允价值变动			
4. 企业自身信用风险公允价值变动			
5. 其他			
（二）将重分类进损益的其他综合收益			
1. 权益法下可转损益的其他综合收益			
2. 其他债权投资公允价值变动			
3. 金融资产重分类计入其他综合收益的金额			
4. 其他债权投资信用减值准备			
5. 现金流量套期储备			
6. 外币财务报表折算差额			
7. 其他			
六、综合收益总额		-33,444,527.28	-17,706,819.21
七、每股收益：			
（一）基本每股收益（元/股）			
（二）稀释每股收益（元/股）			

（五）合并现金流量表

单位：元

项目	附注	2023年	2022年
一、经营活动产生的现金流量：			
销售商品、提供劳务收到的现金		851,607,766.70	950,776,322.07
客户存款和同业存放款项净增加额			
向中央银行借款净增加额			
向其他金融机构拆入资金净增加额			
收到原保险合同保费取得的现金			
收到再保险业务现金净额			
保户储金及投资款净增加额			
收取利息、手续费及佣金的现金			
拆入资金净增加额			

回购业务资金净增加额			
代理买卖证券收到的现金净额			
收到的税费返还		294,092.82	17,926,447.67
收到其他与经营活动有关的现金	五、46	33,442,561.38	4,788,184.82
经营活动现金流入小计		885,344,420.90	973,490,954.56
购买商品、接受劳务支付的现金		671,306,592.17	812,708,418.92
客户贷款及垫款净增加额			
存放中央银行和同业款项净增加额			
支付原保险合同赔付款项的现金			
为交易目的而持有的金融资产净增加额			
拆出资金净增加额			
支付利息、手续费及佣金的现金			
支付保单红利的现金			
支付给职工以及为职工支付的现金		103,627,769.99	100,135,883.22
支付的各项税费		30,424,803.95	17,081,644.79
支付其他与经营活动有关的现金	五、46	42,786,834.12	11,546,527.07
经营活动现金流出小计		848,146,000.23	941,472,474.00
经营活动产生的现金流量净额		37,198,420.67	32,018,480.56
二、投资活动产生的现金流量：			
收回投资收到的现金			24,450,000.00
取得投资收益收到的现金		0.82	11,570.99
处置固定资产、无形资产和其他长期资产收回的现金净额		79,725.00	98,000.00
处置子公司及其他营业单位收到的现金净额			
收到其他与投资活动有关的现金			
投资活动现金流入小计		79,725.82	24,559,570.99
购建固定资产、无形资产和其他长期资产支付的现金		40,083,679.62	43,193,028.71
投资支付的现金			24,430,000.00
质押贷款净增加额			
取得子公司及其他营业单位支付的现金净额			
支付其他与投资活动有关的现金			
投资活动现金流出小计		40,083,679.62	67,623,028.71
投资活动产生的现金流量净额		-40,003,953.80	-43,063,457.72
三、筹资活动产生的现金流量：			
吸收投资收到的现金			57,600,000.00
其中：子公司吸收少数股东投资收到的现金			
取得借款收到的现金		285,760,000.00	309,800,000.00
发行债券收到的现金			
收到其他与筹资活动有关的现金	五、46	265,959,911.58	386,197,351.09
筹资活动现金流入小计		551,719,911.58	753,597,351.09
偿还债务支付的现金		254,260,000.00	334,790,000.00
分配股利、利润或偿付利息支付的现金		16,235,423.72	13,468,924.45

其中：子公司支付给少数股东的股利、利润			
支付其他与筹资活动有关的现金	五、46	312,273,141.70	353,463,638.24
筹资活动现金流出小计		582,768,565.42	701,722,562.69
筹资活动产生的现金流量净额		-31,048,653.84	51,874,788.40
四、汇率变动对现金及现金等价物的影响		-2,081.94	-4,300.06
五、现金及现金等价物净增加额		-33,856,268.91	40,825,511.18
加：期初现金及现金等价物余额		47,141,735.13	6,316,223.95
六、期末现金及现金等价物余额		13,285,466.22	47,141,735.13

法定代表人：孙德荣

主管会计工作负责人：孙德荣

会计机构负责人：王卫明

(六) 母公司现金流量表

单位：元

项目	附注	2023年	2022年
一、经营活动产生的现金流量：			
销售商品、提供劳务收到的现金		555,654,405.21	941,083,995.55
收到的税费返还			4,796,618.89
收到其他与经营活动有关的现金		190,735,347.17	69,750,885.50
经营活动现金流入小计		746,389,752.38	1,015,631,499.94
购买商品、接受劳务支付的现金		584,564,128.85	664,923,356.00
支付给职工以及为职工支付的现金		36,545,417.03	32,952,669.15
支付的各项税费		6,879,000.95	1,294,407.92
支付其他与经营活动有关的现金		60,117,358.41	273,957,949.89
经营活动现金流出小计		688,105,905.24	973,128,382.96
经营活动产生的现金流量净额		58,283,847.14	42,503,116.98
二、投资活动产生的现金流量：			
收回投资收到的现金			10,000.00
取得投资收益收到的现金		0.82	389.67
处置固定资产、无形资产和其他长期资产收回的现金净额		11,705.00	6,000.00
处置子公司及其他营业单位收到的现金净额			
收到其他与投资活动有关的现金			
投资活动现金流入小计		11,705.82	16,389.67
购建固定资产、无形资产和其他长期资产支付的现金		31,217,682.94	4,713,519.05
投资支付的现金		30,000,000.00	
取得子公司及其他营业单位支付的现金净额			20,000,000.00
支付其他与投资活动有关的现金			
投资活动现金流出小计		61,217,682.94	24,713,519.05
投资活动产生的现金流量净额		-61,205,977.12	-24,697,129.38
三、筹资活动产生的现金流量：			
吸收投资收到的现金			57,600,000.00

取得借款收到的现金		30,000,000.00	72,800,000.00
发行债券收到的现金			
收到其他与筹资活动有关的现金		64,972,500.00	221,170,000.00
筹资活动现金流入小计		94,972,500.00	351,570,000.00
偿还债务支付的现金		28,700,000.00	178,800,000.00
分配股利、利润或偿付利息支付的现金		4,362,201.08	4,782,999.71
支付其他与筹资活动有关的现金		65,591,992.18	180,012,064.42
筹资活动现金流出小计		98,654,193.26	363,595,064.13
筹资活动产生的现金流量净额		-3,681,693.26	-12,025,064.13
四、汇率变动对现金及现金等价物的影响			
五、现金及现金等价物净增加额		-6,603,823.24	5,780,923.47
加：期初现金及现金等价物余额		10,068,858.92	4,287,935.45
六、期末现金及现金等价物余额		3,465,035.68	10,068,858.92

(七) 合并股东权益变动表

单位：元

项目	2023年												
	归属于母公司所有者权益										少数股东权益	所有者权益合计	
	股本	其他权益工具			资本公积	减：库存股	其他综合收益	专项储备	盈余公积	一般风险准备			未分配利润
优先股		永续债	其他										
一、上年期末余额	106,000,000.00				259,540,144.49				9,486,147.65		-32,950,473.90	-23,728,038.73	318,347,779.51
加：会计政策变更													
前期差错更正													
同一控制下企业合并													
其他													
二、本年期初余额	106,000,000.00				259,540,144.49				9,486,147.65		-32,950,473.90	-23,728,038.73	318,347,779.51
三、本期增											-56,391,656.54	-17,719,957.90	-74,111,614.44

减变动金额(减少以“-”号填列)												
(一) 综合收益总额										-56,391,656.54	-17,719,957.90	-74,111,614.44
(二) 所有者投入和减少资本												
1. 股东投入的普通股												
2. 其他权益工具持有者投入资本												
3. 股份支付计入所有者权益的金额												
4. 其他												
(三) 利润分配												
1. 提取盈余公积												
2. 提取一												

般风险准备													
3. 对所有者（或股东）的分配													
4. 其他													
（四）所有者权益内部结转													
1. 资本公积转增资本（或股本）													
2. 盈余公积转增资本（或股本）													
3. 盈余公积弥补亏损													
4. 设定受益计划变动额结转留存收益													
5. 其他综合收益结													

转留存收益												
6. 其他												
(五) 专项储备												
1. 本期提取												
2. 本期使用												
(六) 其他												
四、本期末余额	106,000,000.00				259,540,144.49			9,486,147.65		-89,342,130.44	-41,447,996.63	244,236,165.07

项目	2022 年												
	归属于母公司所有者权益											少数股东权益	所有者权益合计
	股本	其他权益工具			资本公积	减：库存股	其他综合收益	专项储备	盈余公积	一般风险准备	未分配利润		
	优先股	永续债	其他										
一、上年期末余额	98,000,000.00				210,483,540.72			9,486,147.65			-18,809,878.95	-12,841,859.68	286,317,949.74
加：会计政策变更										68,580.22			68,580.22

前期 差错更正												
同一 控制下企 业合并												
其他												
二、本年期 初余额	98,000,000.00			210,483,540.72			9,486,147.65		-18,741,298.73	-12,841,859.68	286,386,529.96	
三、本期增 减变动金 额(减少以 “—”号填 列)	8,000,000.00			49,056,603.77					-14,209,175.17	-10,886,179.05	31,961,249.55	
(一)综合 收益总额									-14,209,175.17	-10,886,179.05	-25,095,354.22	
(二)所有 者投入和 减少资本	8,000,000.00			49,056,603.77							57,056,603.77	
1. 股东投 入的普通 股	8,000,000.00			49,056,603.77							57,056,603.77	
2. 其他权 益工具持 有者投入 资本												
3. 股份支												

付计入所有者权益的金额													
4. 其他													
(三) 利润分配													
1. 提取盈余公积													
2. 提取一般风险准备													
3. 对所有者（或股东）的分配													
4. 其他													
(四) 所有者权益内部结转													
1. 资本公积转增资本（或股本）													
2. 盈余公积转增资本（或股本）													

3. 盈余公 积弥补亏 损													
4. 设定受 益计划变 动额结转 留存收益													
5. 其他综 合收益结 转留存收 益													
6. 其他													
(五) 专项 储备													
1. 本期提 取													
2. 本期使 用													
(六) 其他													
四、本年期 末余额	106,000,000.00				259,540,144.49				9,486,147.65		-32,950,473.90	-23,728,038.73	318,347,779.51

法定代表人：孙德荣

主管会计工作负责人：孙德荣

会计机构负责人：王卫明

(八) 母公司股东权益变动表

单位：元

项目	2023 年											
	股本	其他权益工具			资本公积	减：库存股	其他综合收益	专项储备	盈余公积	一般风险准备	未分配利润	所有者权益合计
		优先股	永续债	其他								
一、上年期末余额	106,000,000.00				266,244,117.93				9,486,147.65		-83,044,622.19	298,685,643.39
加：会计政策变更												
前期差错更正												
其他												
二、本年期初余额	106,000,000.00				266,244,117.93				9,486,147.65		-83,044,622.19	298,685,643.39
三、本期增减变动金额 (减少以“-”号填列)											-33,444,527.28	-33,444,527.28
(一) 综合收益总额											-33,444,527.28	-33,444,527.28
(二) 所有者投入和减少资本												
1. 股东投入的普通股												
2. 其他权益工具持有者投入资本												
3. 股份支付计入所有者权益的金额												
4. 其他												

(三) 利润分配												
1. 提取盈余公积												
2. 提取一般风险准备												
3. 对所有者（或股东）的分配												
4. 其他												
(四) 所有者权益内部结转												
1. 资本公积转增资本(或股本)												
2. 盈余公积转增资本(或股本)												
3. 盈余公积弥补亏损												
4. 设定受益计划变动额结转留存收益												
5. 其他综合收益结转留存收益												
6. 其他												
(五) 专项储备												
1. 本期提取												
2. 本期使用												
(六) 其他												
四、本年期末余额	106,000,000.00				266,244,117.93				9,486,147.65		-116,489,149.47	265,241,116.11

项目	2022 年											
----	--------	--	--	--	--	--	--	--	--	--	--	--

	股本	其他权益工具			资本公积	减：库存股	其他综合收益	专项储备	盈余公积	一般风险准备	未分配利润	所有者权益合计
		优先股	永续债	其他								
一、上年期末余额	98,000,000.00				217,187,514.16				9,486,147.65		-65,406,383.20	259,267,278.61
加：会计政策变更											68,580.22	68,580.22
前期差错更正												
其他												
二、本年期初余额	98,000,000.00				217,187,514.16				9,486,147.65		-65,337,802.98	259,335,858.83
三、本期增减变动金额（减少以“-”号填列）	8,000,000.00				49,056,603.77						-17,706,819.21	39,349,784.56
（一）综合收益总额											-17,706,819.21	-17,706,819.21
（二）所有者投入和减少资本	8,000,000.00				49,056,603.77							57,056,603.77
1. 股东投入的普通股	8,000,000.00				49,056,603.77							57,056,603.77
2. 其他权益工具持有者投入资本												
3. 股份支付计入所有者权益的金额												
4. 其他												
（三）利润分配												
1. 提取盈余公积												
2. 提取一般风险准备												
3. 对所有者（或股东）的分配												

4. 其他											
（四）所有者权益内部结转											
1.资本公积转增资本（或股本）											
2.盈余公积转增资本（或股本）											
3.盈余公积弥补亏损											
4.设定受益计划变动额结转留存收益											
5.其他综合收益结转留存收益											
6.其他											
（五）专项储备											
1. 本期提取											
2. 本期使用											
（六）其他											
四、本年期末余额	106,000,000.00			266,244,117.93				9,486,147.65		-83,044,622.19	298,685,643.39

三、 财务报表附注

徐州斯尔克纤维科技股份有限公司

2023 年度财务报表附注

(除特别说明外, 金额单位为人民币元)

一、 公司基本情况

1、 公司注册地、组织形式和总部地址

徐州斯尔克纤维科技股份有限公司(以下简称“斯尔克”或“本公司”)前身为徐州斯尔克差别化纤维科技有限公司,成立于2006年11月9日,由江苏斯尔克化纤纺织股份有限公司(现江苏斯尔克集团股份有限公司,以下简称“斯尔克集团”)和姚怀祥、聂艳2名自然人股东共同出资设立。公司于2011年5月15日整体变更为股份有限公司,2015年11月30日在全国中小企业股份转让系统挂牌交易,现持有统一社会信用代码为91320300794579594G的营业执照。

经过历年的派送红股、配售新股、转增股本及增发新股,截止2023年12月31日,本公司累计发行股本总数10600万股,注册资本为10,600.00万元,注册地址:江苏新沂经济开发区北京西路18号。

2、 公司实际从事的主要经营活动

本公司属涤纶纤维制造行业,主要产品和服务为化纤原料、差别化纤维、纺织面料的研发、生产、深加工和销售。

3、 财务报告的批准报出

本财务报表业经本公司董事会于2024年4月19日决议批准报出。

二、 财务报表的编制基础

1、 编制基础

本公司财务报表以持续经营假设为基础,根据实际发生的交易和事项,按照财政部发布的《企业会计准则——基本准则》和各项具体会计准则、企业会计准则应用指南、企业会计准则解释及其他相关规定(以下合称“企业会计准则”),以及中国证券监督管理委员会《公开发行证券的公司信息披露编报规则第15号——财务报告的一般规定》(2023年修订)的规定编制。

根据企业会计准则的相关规定,本公司会计核算以权责发生制为基础。除某些金融工具外,本财务报表均以历史成本为计量基础。资产如果发生减值,则按照相关规定计提相应的减值准备。

2、 持续经营

本财务报表以持续经营为基础列报,本公司自报告期末起至少12个月具有持续经营能

力。

三、重要会计政策和会计估计

本公司及各子公司从事化纤原料、差别化纤维、纺织面料的研发、生产、深加工和销售。本公司及各子公司根据实际生产经营特点，依据相关企业会计准则的规定，对各项交易和事项制定了若干项具体会计政策和会计估计，详见如下各项描述。

1、遵循企业会计准则的声明

本公司编制的财务报表符合企业会计准则的要求，真实、完整地反映了本公司 2023 年 12 月 31 日的合并及母公司财务状况及 2023 年度的合并及母公司经营成果和合并及母公司现金流量等有关信息。

2、会计期间

本公司的会计期间分为年度和中期，会计中期指短于一个完整的会计年度的报告期间。本公司会计年度采用公历年度，即每年自 1 月 1 日起至 12 月 31 日止。

3、营业周期

本公司以 12 个月作为一个营业周期，并以其作为资产和负债的流动性划分标准。

4、记账本位币

人民币为本公司及境内子公司经营所处的主要经济环境中的货币，本公司及境内子公司以人民币为记账本位币。本公司编制本财务报表时所采用的货币为人民币。

5、同一控制下和非同一控制下企业合并的会计处理方法

企业合并，是指将两个或两个以上单独的企业合并形成一个报告主体的交易或事项。企业合并分为同一控制下企业合并和非同一控制下企业合并。

(1) 同一控制下企业合并

参与合并的企业在合并前后均受同一方或相同的多方最终控制，且该控制并非暂时性的，为同一控制下的企业合并。同一控制下的企业合并，在合并日取得对其他参与合并企业控制权的一方为合并方，参与合并的其他企业为被合并方。合并日，是指合并方实际取得对被合并方控制权的日期。

公司在企业合并中取得的资产和负债，按照合并日被合并方资产、负债（包括最终控制方收购被合并方形成的商誉）在最终控制方合并财务报表中的账面价值计量；取得的净资产账面价值与支付的合并对价账面价值（或发行股份面值总额）的差额，调整资本公积中的股本溢价，资本公积中股本溢价不足冲减的，调整留存收益。

合并方为进行企业合并发生的各项直接费用，于发生时计入当期损益。

(2) 非同一控制下企业合并

参与合并的企业在合并前后不受同一方或相同的多方最终控制的，为非同一控制下的企业合并。非同一控制下的企业合并，在购买日取得对其他参与合并企业控制权的一方为购买

方，参与合并的其他企业为被购买方。购买日，是指为购买方实际取得对被购买方控制权的日期。

对于非同一控制下的企业合并，合并成本包含购买日购买方为取得对被购买方的控制权而付出的资产、发生或承担的负债以及发行的权益性证券的公允价值，为企业合并发生的审计、法律服务、评估咨询等中介费用以及其他管理费用于发生时计入当期损益。购买方作为合并对价发行的权益性证券或债务性证券的交易费用，计入权益性证券或债务性证券的初始确认金额。所涉及的或有对价按其在购买日的公允价值计入合并成本，购买日后 12 个月内出现对购买日已存在情况的新的或进一步证据而需要调整或有对价的，相应调整合并商誉。购买方发生的合并成本及在合并中取得的可辨认净资产按购买日的公允价值计量。合并成本大于合并中取得的被购买方于购买日可辨认净资产公允价值份额的差额，确认为商誉。合并成本小于合并中取得的被购买方可辨认净资产公允价值份额的，首先对取得的被购买方各项可辨认资产、负债及或有负债的公允价值以及合并成本的计量进行复核，复核后合并成本仍小于合并中取得的被购买方可辨认净资产公允价值份额的，其差额计入当期损益。

购买方取得被购买方的可抵扣暂时性差异，在购买日因不符合递延所得税资产确认条件而未予确认的，在购买日后 12 个月内，如取得新的或进一步的信息表明购买日的相关情况已经存在，预期被购买方在购买日可抵扣暂时性差异带来的经济利益能够实现的，则确认相关的递延所得税资产，同时减少商誉，商誉不足冲减的，差额部分确认为当期损益；除上述情况以外，确认与企业合并相关的递延所得税资产的，计入当期损益。

通过多次交易分步实现的非同一控制下企业合并，属于“一揽子交易”的，参考本部分前面各段描述及本附注三、14“长期股权投资”进行会计处理；不属于“一揽子交易”的，区分个别财务报表和合并财务报表进行相关会计处理：

在个别财务报表中，以购买日之前所持被购买方的股权投资的账面价值与购买日新增投资成本之和，作为该项投资的初始投资成本；购买日之前持有的被购买方的股权涉及其他综合收益的，在处置该项投资时将与其相关的其他综合收益采用与被购买方直接处置相关资产或负债相同的基础进行会计处理（即，除了按照权益法核算的在被购买方重新计量设定受益计划净负债或净资产导致的变动中的相应份额以外，其余转入当期投资收益）。

在合并财务报表中，对于购买日之前持有的被购买方的股权，按照该股权在购买日的公允价值进行重新计量，公允价值与其账面价值的差额计入当期投资收益；购买日之前持有的被购买方的股权涉及其他综合收益的，与其相关的其他综合收益应当采用与被购买方直接处置相关资产或负债相同的基础进行会计处理（即，除了按照权益法核算的在被购买方重新计量设定受益计划净负债或净资产导致的变动中的相应份额以外，其余转为购买日所属当期投资收益）。

6、控制的判断标准和合并财务报表的编制方法

（1）控制的判断标准

合并财务报表的合并范围以控制为基础予以确定。控制是指本公司拥有对被投资方的权力，通过参与被投资方的相关活动而享有可变回报，并且有能力运用对被投资方的权力影响该回报金额。通常包括母公司拥有其半数以上的表决权的被投资单位和公司虽拥有其半数以下的表决权但通过与被投资单位其他投资者之间的协议，拥有被投资单位半数以上表决权；根据公司章程或协议，有权决定被投资单位的财务和经营决策；有权任免被投资单位的董事会的多数成员；在被投资单位董事会占多数表决权。

（2）合并财务报表编制的方法

从取得子公司的净资产和生产经营决策的实际控制权之日起，本公司开始将其纳入合并范围；从丧失实际控制权之日起停止纳入合并范围。对于处置的子公司，处置日前的经营成果和现金流量已经适当地包括在合并利润表和合并现金流量表中；当期处置的子公司，不调整合并资产负债表的期初数。非同一控制下企业合并增加的子公司，其购买日后的经营成果及现金流量已经适当地包括在合并利润表和合并现金流量表中，且不调整合并财务报表的期初数和对比数。同一控制下企业合并增加的子公司及吸收合并下的被合并方，其自合并当期期初至合并日的经营成果和现金流量已经适当地包括在合并利润表和合并现金流量表中，并且同时调整合并财务报表的对比数。

在编制合并财务报表时，子公司与本公司采用的会计政策或会计期间不一致的，按照本公司的会计政策和会计期间对子公司财务报表进行必要的调整。对于非同一控制下企业合并取得的子公司，以购买日可辨认净资产公允价值为基础对其财务报表进行调整。

公司内所有重大往来余额、交易及未实现利润在合并财务报表编制时予以抵销。

子公司的股东权益及当期净损益中不属于本公司所拥有的部分分别作为少数股东权益及少数股东损益在合并财务报表中股东权益及净利润项下单独列示。子公司当期净损益中属于少数股东权益的份额，在合并利润表中净利润项目下以“少数股东损益”项目列示。少数股东分担的子公司的亏损超过了少数股东在该子公司期初股东权益中所享有的份额，仍冲减少数股东权益。

当因处置部分股权投资或其他原因丧失了对原有子公司的控制权时，对于剩余股权，按照其在丧失控制权日的公允价值进行重新计量。处置股权取得的对价与剩余股权公允价值之和，减去按原持股比例计算应享有原有子公司自购买日开始持续计算的净资产的份额之间的差额，计入丧失控制权当期的投资收益。与原有子公司股权投资相关的其他综合收益，在丧失控制权时采用与被购买方直接处置相关资产或负债相同的基础进行会计处理（即，除了在该原有子公司重新计量设定受益计划净负债或净资产导致的变动以外，其余一并转为当期投资收益）。其后，对该部分剩余股权按照《企业会计准则第2号——长期股权投资》或《企业会计准则第22号——金融工具确认和计量》等相关规定进行后续计量，详见本附注三、14“长期股权投资”或本附注三、10“金融工具”。

本公司通过多次交易分步处置对子公司股权投资直至丧失控制权的，需区分处置对子公司股权投资直至丧失控制权的各项交易是否属于一揽子交易。处置对子公司股权投资的各项交易的条款、条件以及经济影响符合以下一种或多种情况，通常表明应将多次交易事项作为一揽子交易进行会计处理：①这些交易是同时或者在考虑了彼此影响的情况下订立的；②这些交易整体才能达成一项完整的商业结果；③一项交易的发生取决于其他至少一项交易的发生；④一项交易单独看是不经济的，但是和其他交易一并考虑时是经济的。不属于一揽子交易的，对其中的每一项交易视情况分别按照“不丧失控制权的情况下部分处置对子公司的长期股权投资”和“因处置部分股权投资或其他原因丧失了对原有子公司的控制权”适用的原则进行会计处理。处置对子公司股权投资直至丧失控制权的各项交易属于一揽子交易的，将各项交易作为一项处置子公司并丧失控制权的交易进行会计处理；但是，在丧失控制权之前每一次处置价款与处置投资对应的享有该子公司净资产份额的差额，在合并财务报表中确认为其他综合收益，在丧失控制权时一并转入丧失控制权当期的损益。

7、合营安排分类及共同经营会计处理方法

合营安排，是指一项由两个或两个以上的参与方共同控制的安排。本公司根据在合营安排中享有的权利和承担的义务，将合营安排分为共同经营和合营企业。共同经营，是指本公司享有该安排相关资产且承担该安排相关负债的合营安排。合营企业，是指本公司仅对该安排的净资产享有权利的合营安排。

本公司对合营企业的投资采用权益法核算，按照本附注三、14（2）②“权益法核算的长期股权投资”中所述的会计政策处理。

本公司作为合营方对共同经营，确认本公司单独持有的资产、单独所承担的负债，以及按本公司份额确认共同持有的资产和共同承担的负债；确认出售本公司享有的共同经营产出份额所产生的收入；按本公司份额确认共同经营因出售产出所产生的收入；确认本公司单独所发生的费用，以及按本公司份额确认共同经营发生的费用。

当本公司作为合营方向共同经营投出或出售资产（该资产不构成业务，下同）、或者自共同经营购买资产时，在该等资产出售给第三方之前，本公司仅确认因该交易产生的损益中归属于共同经营其他参与方的部分。该等资产发生符合《企业会计准则第8号——资产减值》等规定的资产减值损失的，对于由本公司向共同经营投出或出售资产的情况，本公司全额确认该损失；对于本公司自共同经营购买资产的情况，本公司按承担的份额确认该损失。

8、现金及现金等价物的确定标准

本公司现金及现金等价物包括库存现金、可以随时用于支付的存款以及本公司持有的期限短（一般为从购买日起三个月内到期）、流动性强、易于转换为已知金额现金、价值变动风险很小的投资。

9、外币业务和外币报表折算

（1）外币交易的折算方法

本公司发生的外币交易在初始确认时，按交易日的即期汇率（通常指中国人民银行公布的当日外汇牌价的中间价，下同）折算为记账本位币金额，但公司发生的外币兑换业务或涉及外币兑换的交易事项，按照实际采用的汇率折算为记账本位币金额。

（2）对于外币货币性项目和外币非货币性项目的折算方法

资产负债表日，对于外币货币性项目采用资产负债表日即期汇率折算，由此产生的汇兑差额，除：①属于与购建符合资本化条件的资产相关的外币专门借款产生的汇兑差额按照借款费用资本化的原则处理；②用于境外经营净投资有效套期的套期工具的汇兑差额（该差额计入其他综合收益，直至净投资被处置才被确认为当期损益）；以及③可供出售的外币货币性项目除摊余成本之外的其他账面余额变动产生的汇兑差额计入其他综合收益之外，均计入当期损益。

编制合并财务报表涉及境外经营的，如有实质上构成对境外经营净投资的外币货币性项目，因汇率变动而产生的汇兑差额，计入其他综合收益；处置境外经营时，转入处置当期损益。

以历史成本计量的外币非货币性项目，仍采用交易发生日的即期汇率折算的记账本位币金额计量。以公允价值计量的外币非货币性项目，采用公允价值确定日的即期汇率折算，折算后的记账本位币金额与原记账本位币金额的差额，作为公允价值变动（含汇率变动）处理，计入当期损益或确认为其他综合收益。

（3）外币财务报表的折算方法

编制合并财务报表涉及境外经营的，如有实质上构成对境外经营净投资的外币货币性项目，因汇率变动而产生的汇兑差额，作为“外币报表折算差额”确认为其他综合收益；处置境外经营时，计入处置当期损益。

境外经营的外币财务报表按以下方法折算为人民币报表：资产负债表中的资产和负债项目，采用资产负债表日的即期汇率折算；股东权益类项目除“未分配利润”项目外，其他项目采用发生时的即期汇率折算。利润表中的收入和费用项目，采用交易发生日的即期汇率折算。上年年末未分配利润为上一年折算后的年末未分配利润；期末未分配利润按折算后的利润分配各项目计算列示；折算后资产类项目与负债类项目和股东权益类项目合计数的差额，作为外币报表折算差额，确认为其他综合收益。处置境外经营并丧失控制权时，将资产负债表中股东权益项目下列示的、与该境外经营相关的外币报表折算差额，全部或按处置该境外经营的比例转入处置当期损益。

外币现金流量，采用现金流量发生日的即期汇率折算。汇率变动对现金的影响额作为调节项目，在现金流量表中单独列报。

上年年末数和上年实际数按照上年财务报表折算后的数额列示。

在处置本公司在境外经营的全部所有者权益或因处置部分股权投资或其他原因丧失了对境外经营控制权时，将资产负债表中股东权益项目下列示的、与该境外经营相关的归属于

母公司所有者权益的外币报表折算差额，全部转入处置当期损益。

在处置部分股权投资或其他原因导致持有境外经营权益比例降低但不丧失对境外经营控制权时，与该境外经营处置部分相关的外币报表折算差额将归属于少数股东权益，不转入当期损益。在处置境外经营为联营企业或合营企业的部分股权时，与该境外经营相关的外币报表折算差额，按处置该境外经营的比例转入处置当期损益。

10、金融工具

在本公司成为金融工具合同的一方时确认一项金融资产或金融负债。

(1) 金融资产的分类、确认和计量

本公司根据管理金融资产的业务模式和金融资产的合同现金流量特征，将金融资产划分为：以摊余成本计量的金融资产；以公允价值计量且其变动计入其他综合收益的金融资产；以公允价值计量且其变动计入当期损益的金融资产。

金融资产在初始确认时以公允价值计量。对于以公允价值计量且其变动计入当期损益的金融资产，相关交易费用直接计入当期损益；对于其他类别的金融资产，相关交易费用计入初始确认金额。因销售产品或提供劳务而产生的、未包含或不考虑重大融资成分的应收账款或应收票据，本公司按照预期有权收取的对价金额作为初始确认金额。

①以摊余成本计量的金融资产

本公司管理以摊余成本计量的金融资产的业务模式为以收取合同现金流量为目标，且此类金融资产的合同现金流量特征与基本借贷安排相一致，即在特定日期产生的现金流量，仅为对本金和以未偿付本金金额为基础的利息的支付。本公司对于此类金融资产，采用实际利率法，按照摊余成本进行后续计量，其摊销或减值产生的利得或损失，计入当期损益。

②以公允价值计量且其变动计入其他综合收益的金融资产

本公司管理此类金融资产的业务模式为既以收取合同现金流量为目标又以出售为目标，且此类金融资产的合同现金流量特征与基本借贷安排相一致。本公司对此类金融资产按照公允价值计量且其变动计入其他综合收益，但减值损失或利得、汇兑损益和按照实际利率法计算的利息收入计入当期损益。

此外，本公司将部分非交易性权益工具投资指定为以公允价值计量且其变动计入其他综合收益的金融资产。本公司将该类金融资产的相关股利收入计入当期损益，公允价值变动计入其他综合收益。当该金融资产终止确认时，之前计入其他综合收益的累计利得或损失将从其他综合收益转入留存收益，不计入当期损益。

③以公允价值计量且其变动计入当期损益的金融资产

本公司将上述以摊余成本计量的金融资产和以公允价值计量且其变动计入其他综合收益的金融资产之外的金融资产，分类为以公允价值计量且其变动计入当期损益的金融资产。此外，在初始确认时，本公司为了消除或显著减少会计错配，将部分金融资产指定为以公允价值计量且其变动计入当期损益的金融资产。对于此类金融资产，本公司采用公允价值进行

后续计量，公允价值变动计入当期损益。

(2) 金融负债的分类、确认和计量

金融负债于初始确认时分类为以公允价值计量且其变动计入当期损益的金融负债和其他金融负债。对于以公允价值计量且其变动计入当期损益的金融负债，相关交易费用直接计入当期损益，其他金融负债的相关交易费用计入其初始确认金额。

①以公允价值计量且其变动计入当期损益的金融负债

以公允价值计量且其变动计入当期损益的金融负债，包括交易性金融负债（含属于金融负债的衍生工具）和初始确认时指定为以公允价值计量且其变动计入当期损益的金融负债。

交易性金融负债（含属于金融负债的衍生工具），按照公允价值进行后续计量，除与套期会计有关外，公允价值变动计入当期损益。

被指定为以公允价值计量且其变动计入当期损益的金融负债，该负债由本公司自身信用风险变动引起的公允价值变动计入其他综合收益，且终止确认该负债时，计入其他综合收益的自身信用风险变动引起的其公允价值累计变动额转入留存收益。其余公允价值变动计入当期损益。若按上述方式对该等金融负债的自身信用风险变动的影响进行处理会造成或扩大损益中的会计错配的，本公司将该金融负债的全部利得或损失（包括企业自身信用风险变动的影响金额）计入当期损益。

②其他金融负债

除金融资产转移不符合终止确认条件或继续涉入被转移金融资产所形成的金融负债、财务担保合同外的其他金融负债分类为以摊余成本计量的金融负债，按摊余成本进行后续计量，终止确认或摊销产生的利得或损失计入当期损益。

(3) 金融资产转移的确认依据和计量方法

满足下列条件之一的金融资产，予以终止确认：①收取该金融资产现金流量的合同权利终止；②该金融资产已转移，且将金融资产所有权上几乎所有的风险和报酬转移给转入方；③该金融资产已转移，虽然企业既没有转移也没有保留金融资产所有权上几乎所有的风险和报酬，但是放弃了对该金融资产的控制。

若企业既没有转移也没有保留金融资产所有权上几乎所有的风险和报酬，且未放弃对该金融资产的控制的，则按照继续涉入所转移金融资产的程度确认有关金融资产，并相应确认有关负债。继续涉入所转移金融资产的程度，是指该金融资产价值变动使企业面临的风险水平。

金融资产整体转移满足终止确认条件的，将所转移金融资产的账面价值及因转移而收到的对价与原计入其他综合收益的公允价值变动累计额之和的差额计入当期损益。

金融资产部分转移满足终止确认条件的，将所转移金融资产的账面价值在终止确认及未终止确认部分之间按其相对的公允价值进行分摊，并将因转移而收到的对价与应分摊至终止确认部分的原计入其他综合收益的公允价值变动累计额之和与分摊的前述账面金额之差额

计入当期损益。

本公司对采用附追索权方式出售的金融资产，或将持有的金融资产背书转让，需确定该金融资产所有权上几乎所有的风险和报酬是否已经转移。已将该金融资产所有权上几乎所有的风险和报酬转移给转入方的，终止确认该金融资产；保留了金融资产所有权上几乎所有的风险和报酬的，不终止确认该金融资产；既没有转移也没有保留金融资产所有权上几乎所有的风险和报酬的，则继续判断企业是否对该资产保留了控制，并根据前面各段所述的原则进行会计处理。

（4）金融负债的终止确认

金融负债（或其一部分）的现时义务已经解除的，本公司终止确认该金融负债（或该部分金融负债）。本公司（借入方）与借出方签订协议，以承担新金融负债的方式替换原金融负债，且新金融负债与原金融负债的合同条款实质上不同的，终止确认原金融负债，同时确认一项新金融负债。本公司对原金融负债（或其一部分）的合同条款作出实质性修改的，终止确认原金融负债，同时按照修改后的条款确认一项新金融负债。

金融负债（或其一部分）终止确认的，本公司将其账面价值与支付的对价（包括转出的非现金资产或承担的负债）之间的差额，计入当期损益。

（5）金融资产和金融负债的抵销

当本公司具有抵销已确认金额的金融资产和金融负债的法定权利，且该种法定权利是当前可执行的，同时本公司计划以净额结算或同时变现该金融资产和清偿该金融负债时，金融资产和金融负债以相互抵销后的净额在资产负债表内列示。除此以外，金融资产和金融负债在资产负债表内分别列示，不予相互抵销。

（6）金融资产和金融负债的公允价值确定方法

公允价值，是指市场参与者在计量日发生的有序交易中，出售一项资产所能收到或者转移一项负债所需支付的价格。金融工具存在活跃市场的，本公司采用活跃市场中的报价确定其公允价值。活跃市场中的报价是指易于定期从交易所、经纪商、行业协会、定价服务机构等获得的价格，且代表了在公平交易中实际发生的市场交易的价格。金融工具不存在活跃市场的，本公司采用估值技术确定其公允价值。估值技术包括参考熟悉情况并自愿交易的各方最近进行的市场交易中使用的价格、参照实质上相同的其他金融工具当前的公允价值、现金流量折现法和期权定价模型等。在估值时，公司采用在当前情况下适用并且有足够可利用数据和其他信息支持的估值技术，选择与市场参与者在相关资产或负债的交易中所考虑的资产或负债特征相一致的输入值，并尽可能优先使用相关可观察输入值。在相关可观察输入值无法取得或取得不切实可行的情况下，使用不可输入值。

11、金融资产减值

本公司需确认减值损失的金融资产系以摊余成本计量的金融资产、以公允价值计量且其变动计入其他综合收益的债务工具投资，主要包括应收票据、应收账款、合同资产、其他应

收款、债权投资、其他债权投资、长期应收款等。此外，对部分财务担保合同，也按照本部分所述会计政策计提减值准备和确认信用减值损失。

（1）减值准备的确认方法

本公司以预期信用损失为基础，对上述各项目按照其适用的预期信用损失计量方法（一般方法或简化方法）计提减值准备并确认信用减值损失。

信用损失，是指本公司按照原实际利率折现的、根据合同应收的所有合同现金流量与预期收取的所有现金流量之间的差额，即全部现金短缺的现值。其中，对于购买或源生的已发生信用减值的金融资产，本公司按照该金融资产经信用调整的实际利率折现。

预期信用损失计量的一般方法是指，本公司在每个资产负债表日评估金融资产的信用风险自初始确认后是否已经显著增加，如果信用风险自初始确认后已显著增加，本公司按照相当于整个存续期内预期信用损失的金额计量损失准备；如果信用风险自初始确认后未显著增加，本公司按照相当于未来 12 个月内预期信用损失的金额计量损失准备。本公司在评估预期信用损失时，考虑所有合理且有依据的信息，包括前瞻性信息。

对于在资产负债表日具有较低信用风险的金融工具，本公司假设其信用风险自初始确认后并未显著增加，选择按照未来 12 个月内的预期信用损失计量损失准备，依据其信用风险自初始确认后是否已显著增加，而采用未来 12 月内或者整个存续期内预期信用损失金额为基础计量损失准备。

（2）信用风险自初始确认后是否显著增加的判断标准

如果某项金融资产在资产负债表日确定的预计存续期内的违约概率显著高于在初始确认时确定的预计存续期内的违约概率，则表明该项金融资产的信用风险显著增加。除特殊情况外，本公司采用未来 12 个月内发生的违约风险的变化作为整个存续期内发生违约风险变化的合理估计，来确定自初始确认后信用风险是否显著增加。

本公司在评估信用风险是否显著增加时会考虑如下因素：

- 1) 债务人经营成果实际或预期是否发生显著变化；
- 2) 债务人所处的监管、经济或技术环境是否发生显著不利变化；
- 3) 作为债务抵押的担保物价值或第三方提供的担保或信用增级质量是否发生显著变化，这些变化预期将降低债务人按合同规定期限还款的经济动机或者影响违约概率；
- 4) 债务人预期表现和还款行为是否发生显著变化；
- 5) 本公司对金融工具信用管理方法是否发生变化等。

于资产负债表日，若本公司判断金融工具只具有较低的信用风险，则本公司假定该金融工具的信用风险自初始确认后并未显著增加。如果金融工具的违约风险较低，借款人在短期内履行其合同现金流量义务的能力很强，并且即使较长时期内经济形势和经营环境存在不利

变化但未必一定降低借款人履行其合同现金义务，则该金融工具被视为具有较低的信用风险。

(3) 以组合为基础评估预期信用风险的组合方法

本公司对信用风险显著不同的金融资产单项评价信用风险，如：应收关联方款项；与对方存在争议或涉及诉讼、仲裁的应收款项；已有明显迹象表明债务人很可能无法履行还款义务的应收款项等。

除了单项评估信用风险的金融资产外，本公司基于共同风险特征将金融资产划分为不同的组别，本公司采用的共同信用风险特征包括：金融工具类型、信用风险评级、账龄组合、逾期账龄组合、合同结算周期、债务人所处行业等，在组合的基础上评估信用风险。

(4) 金融资产减值的会计处理方法

期末，本公司计算各类金融资产的预计信用损失，如果该预计信用损失大于其当前减值准备的账面金额，将其差额确认为减值损失；如果小于当前减值准备的账面金额，则将差额确认为减值利得。

(5) 各类金融资产信用损失的确定方法

① 应收票据

本公司对于应收票据按照相当于整个存续期内的预期信用损失金额计量损失准备。基于应收票据的信用风险特征，将其划分为不同组合：

项 目	确定组合的依据
银行承兑汇票	出票人具有较高的信用评级，历史上未发生票据违约，信用损失风险极低，在短期内履行其支付合同现金流量义务的能力很强
商业承兑汇票	出票人（非金融企业）的信用风险特征与期限相同或相近、无担保的应收款项信用风险特征一致

（提示：应收票据是否计提是具有可选性的，如：信誉较好的银行承兑汇票一般不考虑计提坏账准备。请根据被审计单位的实际情况制定。）

② 应收账款及合同资产

对于不含重大融资成分的应收款项和合同资产，本公司按照相当于整个存续期内的预期信用损失金额计量损失准备。

对于包含重大融资成分的应收款项、合同资产，本公司选择始终按照相当于存续期内预期信用损失的金额计量损失准备。

除了单项评估信用风险的应收账款外，基于其信用风险特征，将其划分为不同组合：

项 目	确定组合的依据
合并范围内关联方组合	本组合以应收款项的款项性质作为信用风险特征
账龄组合	本组合以应收款项的账龄作为信用风险特征

a、本公司应收款项账龄从发生日开始计算。

组合中，采用账龄组合计提预期信用损失的组合计提方法：

账龄	应收票据计提比例 (%)	应收账款计提比例 (%)	合同资产计提比例 (%)	其他应收款计提比例 (%)
1年以内	5.00	5.00	5.00	5.00
1-2年	20.00	20.00	20.00	20.00
2-3年	50.00	50.00	50.00	50.00
3-4年	100.00	100.00	100.00	100.00
4-5年	100.00	100.00	100.00	100.00
5年以上	100.00	100.00	100.00	100.00

b、按照单项认定单项计提的坏账准备的判断标准：

当对金融资产预期未来现金流量具有不利影响的一项或多项事件发生时，该金融资产成为已发生信用减值的金融资产。金融资产已发生信用减值的证据包括下列可观察信息：

- 1) 发行方或债务人发生重大财务困难；
- 2) 债务人违反合同，如偿付利息或本金违约或逾期等；
- 3) 债权人出于与债务人财务困难有关的经济或合同考虑，给予债务人在任何其他情况下都不会做出的让步；
- 4) 债务人很可能破产或进行其他财务重组；
- 5) 发行方或债务人财务困难导致该金融资产的活跃市场消失；
- 6) 以大幅折扣购买或源生一项金融资产，该折扣反映了发生信用损失的事实。

金融资产发生信用减值，有可能是多个事件的共同作用所致，未必是可单独识别的事件所致。

③应收款项融资

分类为以公允价值计量且其变动计入其他综合收益的应收票据和应收账款，自取得起期限在一年内（含一年）的部分，列示为应收款项融资；自取得起期限在一年以上的，列示为其他债权投资。除了单项评估信用风险的应收账款外，基于其信用风险特征，将其划分为不同组合：

项目	确定组合的依据
合并范围内关联方组合	本组合以应收款项的款项性质作为信用风险特征
账龄组合	本组合以应收款项的账龄作为信用风险特征

④其他应收款

本公司依据其他应收款信用风险自初始确认后是否已经显著增加，采用相当于未来 12

个月内、或整个存续期的预期信用损失的金额计量减值损失。除了单项评估信用风险的其他应收款外，基于其信用风险特征，将其划分为不同组合：

项 目	确定组合的依据
合并范围内关联方组合	本组合以应收款项的款项性质作为信用风险特征
账龄组合	本组合以应收款项的账龄作为信用风险特征

⑤债权投资

债权投资主要核算以摊余成本计量的债券投资等。本公司依据其信用风险自初始确认后是否已经显著增加，采用相当于未来 12 个月内、或整个存续期的预期信用损失的金额计量减值损失。

⑥其他债权投资

其他债权投资主要核算以公允价值计量且其变动计入其他综合收益的债券投资等。本公司依据其信用风险自初始确认后是否已经显著增加，采用相当于未来 12 个月内、或整个存续期的预期信用损失的金额计量减值损失。

⑦长期应收款

本公司依据其信用风险自初始确认后是否已经显著增加，采用相当于未来 12 个月内、或整个存续期的预期信用损失的金额计量长期应收款减值损失。除了单项评估信用风险的长期应收款外，基于其信用风险特征，将其划分为不同组合：

项 目	确定组合的依据
合并范围内关联方组合	本组合以应收款项的款项性质作为信用风险特征
账龄组合	本组合以应收款项的账龄作为信用风险特征

12、存货

(1) 存货的分类

存货主要包括原材料、在产品、周转材料、库存商品、委托加工物资等。

(2) 发出的计价方法

领用和发出时按加权平均法计价。

(3) 存货的盘存制度为永续盘存制。

(4) 低值易耗品和包装物的摊销方法

低值易耗品于领用时按一次摊销法摊销；包装物于领用时按一次摊销法摊销。

(3) 存货跌价准备的确认标准和计提方法

存货可变现净值是指在日常活动中，存货的估计售价减去至完工时估计将要发生的成本、估计的销售费用以及相关税费后的金额。在确定存货的可变现净值时，以取得的确凿证据为基础，同时考虑持有存货的目的以及资产负债表日后事项的影响。

在资产负债表日，存货按照成本与可变现净值孰低计量。当其可变现净值低于成本时，提取存货跌价准备。存货跌价准备通常按单个存货项目的成本高于其可变现净值的差额提取。

对于数量繁多、单价较低的存货，按存货类别计提存货跌价准备；对在同一地区生产和销售的产品系列相关、具有相同或类似最终用途或目的，且难以与其他项目分开计量的存货，可合并计提存货跌价准备。

计提存货跌价准备后，如果以前减记存货价值的影响因素已经消失，导致存货的可变现净值高于其账面价值的，在原已计提的存货跌价准备金额内予以转回，转回的金额计入当期损益。

13、持有待售和终止经营

(1) 持有待售的非流动资产和处置组

本公司若主要通过出售（包括具有商业实质的非货币性资产交换，下同）而非持续使用一项非流动资产或处置组收回其账面价值的，则将其划分为持有待售类别。具体标准为同时满足以下条件：某项非流动资产或处置组根据类似交易中出售此类资产或处置组的惯例，在当前状况下即可立即出售；本公司已经就出售计划作出决议且获得确定的购买承诺；预计出售将在一年内完成。其中，处置组是指在一项交易中作为整体通过出售或其他方式一并处置的一组资产，以及在该交易中转让的与这些资产直接相关的负债。处置组所属的资产组或资产组组合按照《企业会计准则第 8 号——资产减值》分摊了企业合并中取得的商誉的，该处置组应当包含分摊至处置组的商誉。

本公司初始计量或在资产负债表日重新计量划分为持有待售的非流动资产和处置组时，其账面价值高于公允价值减去出售费用后的净额的，将账面价值减记至公允价值减去出售费用后的净额，减记的金额确认为资产减值损失，计入当期损益，同时计提持有待售资产减值准备。对于处置组，所确认的资产减值损失先抵减处置组中商誉的账面价值，再按比例抵减该处置组内适用《企业会计准则第 42 号——持有待售的非流动资产、处置组和终止经营》

（以下简称“持有待售准则”）的计量规定的各项非流动资产的账面价值。后续资产负债表日持有待售的处置组公允价值减去出售费用后的净额增加的，以前减记的金额应当予以恢复，并在划分为持有待售类别后适用持有待售准则计量规定的非流动资产确认的资产减值损失金额内转回，转回金额计入当期损益，并根据处置组中除商誉外适用持有待售准则计量规定的各项非流动资产账面价值所占比重按比例增加其账面价值；已抵减的商誉账面价值，以及适用持有待售准则计量规定的非流动资产在划分为持有待售类别前确认的资产减值损失不得转回。

持有待售的非流动资产或处置组中的非流动资产不计提折旧或摊销，持有待售的处置组中负债的利息和其他费用继续予以确认。

非流动资产或处置组不再满足持有待售类别的划分条件时，本公司不再将其继续划分为持有待售类别或将非流动资产从持有待售的处置组中移除，并按照以下两者孰低计量：（1）划分为持有待售类别前的账面价值，按照假定不划分为持有待售类别情况下本应确认的折旧、摊销或减值等进行调整后的金额；（2）可收回金额。

（2）终止经营的认定标准和列报方法

终止经营是指满足下列条件之一、能够单独区分的组成部分，且该组成部分已经处置或划分为持有待售类别：（1）该组成部分代表一项独立的主要业务或一个独立的主营经营地区；（2）该组成部分是拟对一项独立的主要业务或一个单独的主要经营地区进行处置的一项相关计划的一部分；（3）该组成部分是专为转售而取得的子公司。

公司在利润表中列报相关终止经营损益并在附注披露终止经营的影响。

14、长期股权投资

本部分所指的长期股权投资是指本公司对被投资单位具有控制、共同控制或重大影响的长期股权投资。本公司对被投资单位不具有控制、共同控制或重大影响的长期股权投资，作为以公允价值计量且其变动计入当期损益的金融资产核算，其中如果属于非交易性的，本公司在初始确认时可选择将其指定为以公允价值计量且其变动计入其他综合收益的金融资产核算，其会计政策详见附注三、10“金融工具”。

共同控制，是指本公司按照相关约定对某项安排所共有的控制，并且该安排的相关活动必须经过分享控制权的参与方一致同意后才能决策。重大影响，是指本公司对被投资单位的财务和经营政策有参与决策的权力，但并不能够控制或者与其他方一起共同控制这些政策的制定。

（1）投资成本的确定

对于同一控制下的企业合并取得的长期股权投资，在合并日按照被合并方股东权益在最终控制方合并财务报表中的账面价值的份额作为长期股权投资的初始投资成本。长期股权投资初始投资成本与支付的现金、转让的非现金资产以及所承担债务账面价值之间的差额，调整资本公积；资本公积不足冲减的，调整留存收益。以发行权益性证券作为合并对价的，在合并日按照被合并方股东权益在最终控制方合并财务报表中的账面价值的份额作为长期股权投资的初始投资成本，按照发行股份的面值总额作为股本，长期股权投资初始投资成本与所发行股份面值总额之间的差额，调整资本公积；资本公积不足冲减的，调整留存收益。通过多次交易分步取得同一控制下被合并方的股权，最终形成同一控制下企业合并的，应分别是否属于“一揽子交易”进行处理：属于“一揽子交易”的，将各项交易作为一项取得控制权的交易进行会计处理。不属于“一揽子交易”的，在合并日按照应享有被合并方股东权益在最终控制方合并财务报表中的账面价值的份额作为长期股权投资的初始投资成本，长期股权投资初始投资成本与达到合并前的长期股权投资账面价值加上合并日进一步取得股份新支付对价的账面价值之和的差额，调整资本公积；资本公积不足冲减的，调整留存收益。合并日之前持有的股权投资因采用权益法核算或作为以公允价值计量且其变动计入其他综合收益的金融资产而确认的其他综合收益，暂不进行会计处理。

对于非同一控制下的企业合并取得的长期股权投资，在购买日按照合并成本作为长期股权投资的初始投资成本，合并成本包括购买方付出的资产、发生或承担的负债、发行的权益

性证券的公允价值之和。通过多次交易分步取得被购买方的股权，最终形成非同一控制下的企业合并的，应分别是否属于“一揽子交易”进行处理：属于“一揽子交易”的，将各项交易作为一项取得控制权的交易进行会计处理。不属于“一揽子交易”的，按照原持有被购买方的股权投资账面价值加上新增投资成本之和，作为改按成本法核算的长期股权投资的初始投资成本。原持有的股权采用权益法核算的，相关其他综合收益暂不进行会计处理。

合并方或购买方为企业合并发生的审计、法律服务、评估咨询等中介费用以及其他相关管理费用，于发生时计入当期损益。

除企业合并形成的长期股权投资外的其他股权投资，按成本进行初始计量，该成本视长期股权投资取得方式的不同，分别按照本公司实际支付的现金购买价款、本公司发行的权益性证券的公允价值、投资合同或协议约定的价值、非货币性资产交换交易中换出资产的公允价值或原账面价值、该项长期股权投资自身的公允价值等方式确定。与取得长期股权投资直接相关的费用、税金及其他必要支出也计入投资成本。对于因追加投资能够对被投资单位实施重大影响或实施共同控制但不构成控制的，长期股权投资成本为按照《企业会计准则第22号——金融工具确认和计量》确定的原持有股权投资的公允价值加上新增投资成本之和。

（2）后续计量及损益确认方法

对被投资单位具有共同控制（构成共同经营者除外）或重大影响的长期股权投资，采用权益法核算。此外，公司财务报表采用成本法核算能够对被投资单位实施控制的长期股权投资。

① 成本法核算的长期股权投资

采用成本法核算时，长期股权投资按初始投资成本计价，追加或收回投资调整长期股权投资的成本。除取得投资时实际支付的价款或者对价中包含的已宣告但尚未发放的现金股利或者利润外，当期投资收益按照享有被投资单位宣告发放的现金股利或利润确认。

② 权益法核算的长期股权投资

采用权益法核算时，长期股权投资的初始投资成本大于投资时应享有被投资单位可辨认净资产公允价值份额的，不调整长期股权投资的初始投资成本；初始投资成本小于投资时应享有被投资单位可辨认净资产公允价值份额的，其差额计入当期损益，同时调整长期股权投资的成本。

采用权益法核算时，按照应享有或应分担的被投资单位实现的净损益和其他综合收益的份额，分别确认投资收益和其他综合收益，同时调整长期股权投资的账面价值；按照被投资单位宣告分派的利润或现金股利计算应享有的部分，相应减少长期股权投资的账面价值；对于被投资单位除净损益、其他综合收益和利润分配以外所有者权益的其他变动，调整长期股权投资的账面价值并计入资本公积。在确认应享有被投资单位净损益的份额时，以取得投资时被投资单位各项可辨认资产等的公允价值为基础，对被投资单位的净利润进行调整后确认。被投资单位采用的会计政策及会计期间与本公司不一致的，按照本公司的会计政策及会计期

间对被投资单位的财务报表进行调整，并据以确认投资收益和其他综合收益。对于本公司与联营企业及合营企业之间发生的交易，投出或出售的资产不构成业务的，未实现内部交易损益按照享有的比例计算归属于本公司的部分予以抵销，在此基础上确认投资损益。但本公司与被投资单位发生的未实现内部交易损失，属于所转让资产减值损失的，不予以抵销。本公司向合营企业或联营企业投出的资产构成业务的，投资方因此取得长期股权投资但未取得控制权的，以投出业务的公允价值作为新增长期股权投资的初始投资成本，初始投资成本与投出业务的账面价值之差，全额计入当期损益。本公司向合营企业或联营企业出售的资产构成业务的，取得的对价与业务的账面价值之差，全额计入当期损益。本公司自联营企业及合营企业购入的资产构成业务的，按《企业会计准则第20号——企业合并》的规定进行会计处理，全额确认与交易相关的利得或损失。

在确认应分担被投资单位发生的净亏损时，以长期股权投资的账面价值和其他实质上构成对被投资单位净投资的长期权益减记至零为限。此外，如本公司对被投资单位负有承担额外损失的义务，则按预计承担的义务确认预计负债，计入当期投资损失。被投资单位以后期间实现净利润的，本公司在收益分享额弥补未确认的亏损分担额后，恢复确认收益分享额。

对于本公司首次执行新会计准则之前已经持有的对联营企业和合营企业的长期股权投资，如存在与该投资相关的股权投资借方差额，按原剩余期限直线摊销的金额计入当期损益。

③ 收购少数股权

在编制合并财务报表时，因购买少数股权新增的长期股权投资与按照新增持股比例计算应享有子公司自购买日(或合并日)开始持续计算的净资产份额之间的差额，调整资本公积，资本公积不足冲减的，调整留存收益。

④ 处置长期股权投资

在合并财务报表中，母公司在不丧失控制权的情况下部分处置对子公司的长期股权投资，处置价款与处置长期股权投资相对应享有子公司净资产的差额计入股东权益；母公司部分处置对子公司的长期股权投资导致丧失对子公司控制权的，按本附注三、6、（2）“合并财务报表编制的方法”中所述的相关会计政策处理。

其他情形下的长期股权投资处置，对于处置的股权，其账面价值与实际取得价款的差额，计入当期损益。

采用权益法核算的长期股权投资，处置后的剩余股权仍采用权益法核算的，在处置时将原计入股东权益的其他综合收益部分按相应的比例采用与被投资单位直接处置相关资产或负债相同的基础进行会计处理。因被投资方除净损益、其他综合收益和利润分配以外的其他所有者权益变动而确认的所有者权益，按比例结转入当期损益。

采用成本法核算的长期股权投资，处置后剩余股权仍采用成本法核算的，其在取得对被投资单位的控制之前因采用权益法核算或金融工具确认和计量准则核算而确认的其他综合收益，采用与被投资单位直接处置相关资产或负债相同的基础进行会计处理，并按比例结转

当期损益；因采用权益法核算而确认的被投资单位净资产中除净损益、其他综合收益和利润分配以外的其他所有者权益变动按比例结转当期损益。

本公司因处置部分股权投资丧失了对被投资单位的控制的，在编制个别财务报表时，处置后的剩余股权能够对被投资单位实施共同控制或施加重大影响的，改按权益法核算，并对该剩余股权视同自取得时即采用权益法核算进行调整；处置后的剩余股权不能对被投资单位实施共同控制或施加重大影响的，改按金融工具确认和计量准则的有关规定进行会计处理，其在丧失控制之日的公允价值与账面价值之间的差额计入当期损益。对于本公司取得对被投资单位的控制之前，因采用权益法核算或金融工具确认和计量准则核算而确认的其他综合收益，在丧失对被投资单位控制时采用与被投资单位直接处置相关资产或负债相同的基础进行会计处理，因采用权益法核算而确认的被投资单位净资产中除净损益、其他综合收益和利润分配以外的其他所有者权益变动在丧失对被投资单位控制时结转入当期损益。其中，处置后的剩余股权采用权益法核算的，其他综合收益和其他所有者权益按比例结转；处置后的剩余股权改按金融工具确认和计量准则进行会计处理的，其他综合收益和其他所有者权益全部结转。

本公司因处置部分股权投资丧失了对被投资单位的共同控制或重大影响的，处置后的剩余股权改按金融工具确认和计量准则核算，其在丧失共同控制或重大影响之日的公允价值与账面价值之间的差额计入当期损益。原股权投资因采用权益法核算而确认的其他综合收益，在终止采用权益法核算时采用与被投资单位直接处置相关资产或负债相同的基础进行会计处理，因被投资方除净损益、其他综合收益和利润分配以外的其他所有者权益变动而确认的所有者权益，在终止采用权益法时全部转入当期投资收益。

本公司通过多次交易分步处置对子公司股权投资直至丧失控制权，如果上述交易属于一揽子交易的，将各项交易作为一项处置子公司股权投资并丧失控制权的交易进行会计处理，在丧失控制权之前每一次处置价款与所处置的股权对应的长期股权投资账面价值之间的差额，先确认为其他综合收益，到丧失控制权时再一并转入丧失控制权的当期损益。

15、固定资产

（1）固定资产确认条件

固定资产是指为生产商品、提供劳务、出租或经营管理而持有的，使用寿命超过一个会计年度的有形资产。固定资产仅在与有关的经济利益很可能流入本公司，且其成本能够可靠地计量时才予以确认。固定资产按成本并考虑预计弃置费用因素的影响进行初始计量。

（2）各类固定资产的折旧方法

固定资产从达到预定可使用状态的次月起，采用年限平均法在使用寿命内计提折旧。各类固定资产的使用寿命、预计净残值和年折旧率如下：

类别	折旧方法	折旧年限（年）	残值率（%）	年折旧率（%）
房屋及建筑物	年限平均法	20-30	5.00	4.75-3.17

类别	折旧方法	折旧年限（年）	残值率（%）	年折旧率（%）
机器设备	年限平均法	5-10	5.00	19.00-9.50
运输设备	年限平均法	3-5	5.00	31.67-19.00
办公及电子设备	年限平均法	3-5	5.00	31.67-19.00

预计净残值是指假定固定资产预计使用寿命已满并处于使用寿命终了时的预期状态，本公司目前从该项资产处置中获得的扣除预计处置费用后的金额。

（3）固定资产的减值测试方法及减值准备计提方法

固定资产的减值测试方法和减值准备计提方法详见附注三、19“长期资产减值”。

（4）其他说明

与固定资产有关的后续支出，如果与该固定资产有关的经济利益很可能流入且其成本能可靠地计量，则计入固定资产成本，并终止确认被替换部分的账面价值。除此以外的其他后续支出，在发生时计入当期损益。

当固定资产处于处置状态或预期通过使用或处置不能产生经济利益时，终止确认该固定资产。固定资产出售、转让、报废或毁损的处置收入扣除其账面价值和相关税费后的差额计入当期损益。

本公司至少于年度终了对固定资产的使用寿命、预计净残值和折旧方法进行复核，如发生改变则作为会计估计变更处理。

16、在建工程

本公司在建工程分为自营方式建造和出包方式建造两种。在建工程在工程完工达到预定可使用状态时，结转固定资产。预定可使用状态的判断标准，应符合下列情况之一：固定资产的实体建造(包括安装)工作已经全部完成或实质上已经全部完成；已经试生产或试运行，并且其结果表明资产能够正常运行或能够稳定地生产出合格产品，或者试运行结果表明其能够正常运转或营业；该项建造的固定资产上的支出金额很少或者几乎不再发生；所购建的固定资产已经达到设计或合同要求，或与设计或合同要求基本相符。

在建工程达到预定可使用状态时，按工程实际成本转入固定资产。已达到预定可使用状态但尚未办理竣工决算的，先按估计价值转入固定资产，待办理竣工决算后再按实际成本调整原暂估价值，但不再调整原已计提的折旧。

在建工程的减值测试方法和减值准备计提方法详见附注三、19“长期资产减值”。

17、借款费用

借款费用包括借款利息、折价或溢价的摊销、辅助费用以及因外币借款而发生的汇兑差额等。可直接归属于符合资本化条件的资产的购建或者生产的借款费用，在资产支出已经发生、借款费用已经发生、为使资产达到预定可使用或可销售状态所必要的购建或生产活动已经开始时，开始资本化；构建或者生产的符合资本化条件的资产达到预定可使用状态或者可销售状态时，停止资本化。其余借款费用在发生当期确认为费用。

专门借款当期实际发生的利息费用，减去尚未动用的借款资金存入银行取得的利息收入或进行暂时性投资取得的投资收益后的金额予以资本化；一般借款根据累计资产支出超过专门借款部分的资产支出加权平均数乘以所占用一般借款的资本化率，确定资本化金额。资本化率根据一般借款的加权平均利率计算确定。

资本化期间内，外币专门借款的汇兑差额全部予以资本化；外币一般借款的汇兑差额计入当期损益。

符合资本化条件的资产指需要经过相当长时间的购建或者生产活动才能达到预定可使用或可销售状态的固定资产、投资性房地产和存货等资产。

如果符合资本化条件的资产在购建或生产过程中发生非正常中断、并且中断时间连续超过3个月的，暂停借款费用的资本化，直至资产的购建或生产活动重新开始。

符合资本化条件的资产，是指需要经过相当长时间的购建或者生产活动才能达到预定可使用或者可销售状态的固定资产、投资性房地产和存货等资产。

18、无形资产

(1) 无形资产

无形资产是指本公司拥有或者控制的没有实物形态的可辨认非货币性资产。

无形资产按成本进行初始计量。与无形资产有关的支出，如果相关的经济利益很可能流入本公司且其成本可靠地计量，则计入无形资产成本。除此以外的其他项目的支出，在发生时计入当期损益。

取得的土地使用权通常作为无形资产核算。自行开发建造厂房等建筑物，相关的土地使用权支出和建筑物建造成本则分别作为无形资产和固定资产核算。如为外购的房屋及建筑物，则将有关价款在土地使用权和建筑物之间进行分配，难以合理分配的，全部作为固定资产处理。

使用寿命有限的无形资产自可供使用时起，对其原值减去预计净残值和已计提的减值准备累计金额在其预计使用寿命内采用直线法分期平均摊销。使用寿命不确定的无形资产不予摊销。

有限使用寿命的无形资产项目的使用寿命、确定依据及摊销方法如下：

项 目	使用寿命	使用寿命的确定依据	摊销方法
土地使用权	50	法定使用权	直线法
专利权	10	参考能为公司带来经济利益的期限确定使用寿命	直线法
商标权	10	参考能为公司带来经济利益的期限确定使用寿命	直线法
非专利技术	10	参考能为公司带来经济利益的期限确定使用寿命	直线法

期末，对使用寿命有限的无形资产的使用寿命和摊销方法进行复核，如发生变更则作为会计估计变更处理。此外，还对使用寿命不确定的无形资产的使用寿命进行复核，如果有证据表明该无形资产为企业带来经济利益的期限是可预见的，则估计其使用寿命并按照使

使用寿命有限的无形资产的摊销政策进行摊销。

(2) 研究与开发支出

本公司内部研究开发项目的支出分为研究阶段支出与开发阶段支出。

研究阶段的支出，于发生时计入当期损益。

本公司研发支出归集范围包括研发领用的材料、人工及劳务成本、研发设备摊销、在开发过程中使用的其他无形资产及固定资产的摊销、水电等费用。

本公司划分内部研究开发项目研究阶段支出和开发阶段支出的具体标准：

研究阶段为获取并理解新的科学或技术知识等而进行的独创性的有计划调查、研究活动的阶段；开发阶段为在进行商业性生产或使用前，将研究成果或其他知识应用于某项计划或设计，以生产出新的或具有实质性改进的材料、装置、产品等活动的阶段。

开发阶段的支出同时满足下列条件的，确认为无形资产，不能满足下述条件的开发阶段的支出计入当期损益：

- ① 完成该无形资产以使其能够使用或出售在技术上具有可行性；
- ② 具有完成该无形资产并使用或出售的意图；
- ③ 无形资产产生经济利益的方式，包括能够证明运用该无形资产生产的产品存在市场或无形资产自身存在市场，无形资产将在内部使用的，能够证明其有用性；
- ④ 有足够的技术、财务资源和其他资源支持，以完成该无形资产的开发，并有能力使用或出售该无形资产；
- ⑤ 归属于该无形资产开发阶段的支出能够可靠地计量。

本公司开发阶段支出资本化的具体条件：

- a、完成该无形资产以使其能够使用或出售在技术上具有可行性；
- b、具有完成该无形资产并使用或出售的意图；
- c、无形资产产生经济利益的方式，包括能够证明运用该无形资产生产的产品存在市场或无形资产自身存在市场，无形资产将在内部使用的，能够证明其有用性；
- d、有足够的技术、财务资源和其他资源支持，以完成该无形资产的开发，并有能力使用或出售该无形资产；
- e、归属于该无形资产开发阶段的支出能够可靠地计量。

无法区分研究阶段支出和开发阶段支出的，将发生的研发支出全部计入当期损益。

(3) 无形资产的减值测试方法及减值准备计提方法

无形资产的减值测试方法和减值准备计提方法详见附注三、19“长期资产减值”。

19、长期资产减值

对于固定资产、在建工程、使用寿命有限的无形资产、使用权资产、以成本模式计量的投资性房地产及对子公司、合营企业、联营企业的长期股权投资等非流动非金融资产，本公司于资产负债表日判断是否存在减值迹象。如存在减值迹象的，则估计其可收回金额，进行

减值测试。商誉、使用寿命不确定的无形资产和尚未达到可使用状态的无形资产，无论是否存在减值迹象，每年均进行减值测试。

减值测试结果表明资产的可收回金额低于其账面价值的，按其差额计提减值准备并计入减值损失。可收回金额为资产的公允价值减去处置费用后的净额与资产预计未来现金流量的现值两者之间的较高者。资产的公允价值根据公平交易中销售协议价格确定；不存在销售协议但存在资产活跃市场的，公允价值按照该资产的买方出价确定；不存在销售协议和资产活跃市场的，则以可获取的最佳信息为基础估计资产的公允价值。处置费用包括与资产处置有关的法律费用、相关税费、搬运费以及为使资产达到可销售状态所发生的直接费用。资产预计未来现金流量的现值，按照资产在持续使用过程中和最终处置时所产生的预计未来现金流量，选择恰当的折现率对其进行折现后的金额加以确定。资产减值准备按单项资产为基础计算并确认，如果难以对单项资产的可收回金额进行估计的，以该资产所属的资产组确定资产组的可收回金额。资产组是能够独立产生现金流入的最小资产组合。

在财务报表中单独列示的商誉，在进行减值测试时，将商誉的账面价值分摊至预期从企业合并的协同效应中受益的资产组或资产组组合。测试结果表明包含分摊的商誉的资产组或资产组组合的可收回金额低于其账面价值的，确认相应的减值损失。减值损失金额先抵减分摊至该资产组或资产组组合的商誉的账面价值，再根据资产组或资产组组合中除商誉以外的其他各项资产的账面价值所占比重，按比例抵减其他各项资产的账面价值。

上述资产减值损失一经确认，以后期间不予转回价值得以恢复的部分。

20、长期待摊费用

长期待摊费用为已经发生但应由报告期和以后各期负担的分摊期限在一年以上的各项费用。长期待摊费用在预计受益期间按直线法摊销。

21、合同负债

合同负债，是指本公司已收或应收客户对价而应向客户转让商品的义务。如果在本公司向客户转让商品之前，客户已经支付了合同对价或本公司已经取得了无条件收款权，本公司在客户实际支付款项和到期应支付款项孰早时点，将该已收或应收款项列示为合同负债。同一合同下的合同资产和合同负债以净额列示，不同合同下的合同资产和合同负债不予抵销。

22、职工薪酬

本公司职工薪酬主要包括短期职工薪酬、离职后福利、辞退福利以及其他长期职工福利。其中：

短期薪酬主要包括工资、奖金、津贴和补贴、职工福利费、医疗保险费、生育保险费、工伤保险费、住房公积金、工会经费和职工教育经费、非货币性福利等。本公司在职工为本公司提供服务的会计期间将实际发生的短期职工薪酬确认为负债，并计入当期损益或相关资产成本。其中非货币性福利按公允价值计量。

离职后福利主要包括基本养老保险、失业保险以及年金等。离职后福利计划包括设定提存计划。采用设定提存计划的，相应的应缴存金额于发生时计入相关资产成本或当期损益。

在职工劳动合同到期之前解除与职工的劳动关系，或为鼓励职工自愿接受裁减而提出给予补偿的建议，在本公司不能单方面撤回因解除劳动关系计划或裁减建议所提供的辞退福利时，和本公司确认与涉及支付辞退福利的重组相关的成本两者孰早日，确认辞退福利产生的职工薪酬负债，并计入当期损益。但辞退福利预期在年度报告期结束后十二个月不能完全支付的，按照其他长期职工薪酬处理。

职工内部退休计划采用与上述辞退福利相同的原则处理。本公司将自职工停止提供服务日至正常退休日的期间拟支付的内退人员工资和缴纳的社会保险费等，在符合预计负债确认条件时，计入当期损益（辞退福利）。

本公司向职工提供的其他长期职工福利，符合设定提存计划的，按照设定提存计划进行会计处理，除此之外按照设定受益计划进行会计处理。

23、预计负债

因对外提供担保、诉讼事项、产品质量保证、亏损合同等或有事项形成的义务成为本公司承担的现时义务，履行该义务很可能导致经济利益流出本公司，且该义务的金额能够可靠的计量时，本公司将该项义务确认为预计负债。

本公司按照履行相关现时义务所需支出的最佳估计数对预计负债进行初始计量，并在资产负债表日对预计负债的账面价值进行复核。

如果清偿预计负债所需支出全部或部分预期由第三方补偿的，补偿金额在基本确定能够收到时，作为资产单独确认，且确认的补偿金额不超过预计负债的账面价值。

24、收入

本公司与客户之间的合同同时满足下列条件时，在客户取得相关商品控制权时确认收入：合同各方已批准该合同并承诺将履行各自义务；合同明确了合同各方与所转让商品或提供劳务相关的权利和义务；合同有明确的与所转让商品相关的支付条款；合同具有商业实质，即履行该合同将改变本公司未来现金流量的风险、时间分布或金额；本公司因向客户转让商品而有权取得的对价很可能收回。

在合同开始日，本公司识别合同中存在的各单项履约义务，并将交易价格按照各单项履约义务所承诺商品的单独售价的相对比例分摊至各单项履约义务。在确定交易价格时考虑了可变对价、合同中存在的重大融资成分、非现金对价、应付客户对价等因素的影响。

对于合同中的每个单项履约义务，如果满足下列条件之一的，本公司在相关履约时段内按照履约进度将分摊至该单项履约义务的交易价格确认为收入：客户在本公司履约的同时即取得并消耗本公司履约所带来的经济利益；客户能够控制本公司履约过程中在建的商品；本公司履约过程中所产出的商品具有不可替代用途，且本公司在整个合同期间内有权就累计至今已完成的履约部分收取款项。履约进度根据所转让商品的性质采用投入法产出法确定，当

履约进度不能合理确定时，本公司已经发生的成本预计能够得到补偿的，按照已经发生的成本金额确认收入，直到履约进度能够合理确定为止。

如果不满足上述条件之一，则本公司在客户取得相关商品控制权的时点将分摊至该单项履约义务的交易价格确认收入。在判断客户是否已取得商品控制权时，本公司考虑下列迹象：企业就该商品享有现时收款权利，即客户就该商品负有现时付款义务；企业已将该商品的法定所有权转移给客户，即客户已拥有该商品的法定所有权；企业已将该商品实物转移给客户，即客户已实物占有该商品；企业已将该商品所有权上的主要风险和报酬转移给客户，即客户已取得该商品所有权上的主要风险和报酬；客户已接受该商品；其他表明客户已取得商品控制权的迹象。

本公司纤维材料、坯布、染色布、切片、受托加工等销售属于在某一时点履行的履约义务，在商品发出、客户签收且相关的经济利益已流入或很可能流入时确认收入。

内销产品收入确认需满足以下条件：本公司根据合同约定将商品交付给客户且客户已接受该商品，商品的法定所有权已转移，商品所有权上的主要风险和报酬已转移，已经收取货款或取得了收款凭证且相关的经济利益很可能流入；

受托加工收入确认需满足以下条件：本公司根据合同约定将加工完成后的商品交付给客户且客户已接受该商品，商品的法定所有权已转移，商品所有权上的主要风险和报酬已转移，已经收取加工费或取得了收款凭证且相关的经济利益很可能流入；

外销产品收入确认需满足以下条件：本公司根据合同约定将商品报关，取得提单，商品的法定所有权已转移，商品所有权上的主要风险和报酬已转移，已经收取货款或取得了收款凭证且相关的经济利益很可能流入。

25、合同成本

合同成本分为合同履约成本与合同取得成本。

本公司企业为履行合同发生的成本同时满足下列条件的，作为合同履约成本确认为一项资产：

- (1) 该成本与一份当前或预期取得的合同直接相关，包括直接人工、直接材料、制造费用（或类似费用）、明确由客户承担的成本以及仅因该合同而发生的其他成本；
- (2) 该成本增加了企业未来用于履行履约义务的资源；
- (3) 该成本预期能够收回。

本公司为取得合同发生的增量成本预期能够收回的，作为合同取得成本确认为一项资产；但是，该资产摊销不超过一年的可以在发生时计入当期损益。

与合同成本有关的资产采用与该资产相关的商品或服务收入确认相同的基础进行摊销。

与合同成本有关的资产，其账面价值高于下列两项的差额的，本公司将对于超出部分计提减值准备，并确认为资产减值损失：

- (1) 因转让与该资产相关的商品或服务预期能够取得的剩余对价；

(2) 为转让该相关商品或服务估计将要发生的成本。

上述资产减值准备后续发生转回的，转回后的资产账面价值不超过假定不计提减值准备情况下该资产在转回日的账面价值。

26、政府补助

政府补助是指本公司从政府无偿取得货币性资产和非货币性资产，不包括政府以投资者身份并享有相应所有者权益而投入的资本。政府补助分为与资产相关的政府补助和与收益相关的政府补助。本公司将所取得的用于购建或以其他方式形成长期资产的政府补助界定为与资产相关的政府补助；其余政府补助界定为与收益相关的政府补助。若政府文件未明确规定补助对象，则采用以下方式将补助款划分为与收益相关的政府补助和与资产相关的政府补助：

(1) 政府文件明确了补助所针对的特定项目的，根据该特定项目的预算中将形成资产的支出金额和计入费用的支出金额的相对比例进行划分，对该划分比例需在每个资产负债表日进行复核，必要时进行变更；(2) 政府文件中对用途仅作一般性表述，没有指明特定项目的，作为与收益相关的政府补助。政府补助为货币性资产的，按照收到或应收的金额计量。政府补助为非货币性资产的，按照公允价值计量；公允价值不能够可靠取得的，按照名义金额计量。按照名义金额计量的政府补助，直接计入当期损益。

本公司对于政府补助通常在实际收到时，按照实收金额予以确认和计量。但对于期末有确凿证据表明能够符合财政扶持政策规定的相关条件预计能够收到财政扶持资金，按照应收的金额计量。按照应收金额计量的政府补助应同时符合以下条件：(1) 应收补助款的金额已经过有权政府部门发文确认，或者可根据正式发布的财政资金管理办法的有关规定自行合理测算，且预计其金额不存在重大不确定性；(2) 所依据的是当地财政部门正式发布并按照《政府信息公开条例》的规定予以主动公开的财政扶持项目及其财政资金管理办法，且该管理办法应当是普惠性的（任何符合规定条件的企业均可申请），而不是专门针对特定企业制定的；(3) 相关的补助款批文中已明确承诺了拨付期限，且该款项的拨付是有相应财政预算作为保障的，因而可以合理保证其可在规定期限内收到；(4) 根据本公司和该补助事项的具体情况，应满足的其他相关条件（如有）。

与资产相关的政府补助，确认为递延收益，并在相关资产的使用寿命内按照合理、系统的方法分期计入当期损益。与收益相关的政府补助，用于补偿以后期间的相关成本费用或损失的，确认为递延收益，并在确认相关成本费用或损失的期间计入当期损益；用于补偿已经发生的相关成本费用或损失的，直接计入当期损益。

同时包含与资产相关部分和与收益相关部分的政府补助，区分不同部分分别进行会计处理；难以区分的，将其整体归类为与收益相关的政府补助。

与本公司日常活动相关的政府补助，按照经济业务的实质，计入其他收益或冲减相关成本费用；与日常活动无关的政府补助，计入营业外收支。

已确认的政府补助需要退回时，存在相关递延收益余额的，冲减相关递延收益账面余额，超出部分计入当期损益；属于其他情况的，直接计入当期损益。

27、递延所得税资产/递延所得税负债

根据资产、负债的账面价值与其计税基础之间的差额（未作为资产和负债确认的项目按照税法规定可以确定其计税基础的，该计税基础与其账面数之间的差额），按照预期收回该资产或清偿该负债期间的适用税率计算确认递延所得税资产或递延所得税负债。

确认递延所得税资产以很可能取得用来抵扣可抵扣暂时性差异的应纳税所得额为限。资产负债表日，有确凿证据表明未来期间很可能获得足够的应纳税所得额用来抵扣可抵扣暂时性差异的，确认以前会计期间未确认的递延所得税资产。

资产负债表日，对递延所得税资产的账面价值进行复核，如果未来期间很可能无法获得足够的应纳税所得额用以抵扣递延所得税资产的利益，则减记递延所得税资产的账面价值。在很可能获得足够的应纳税所得额时，转回减记的金额。

本公司当期所得税和递延所得税作为所得税费用或收益计入当期损益，但不包括下列情况产生的所得税：企业合并；直接在所有者权益中确认的交易或者事项。

当拥有以净额结算的法定权利，且意图以净额结算或取得资产、清偿负债同时进行时，本公司当期所得税资产及当期所得税负债以抵销后的净额列报。

28、租赁

（1） 本公司作为承租人

本公司租赁资产的类别主要为房屋建筑物。

在租赁期开始日，本公司对除短期租赁和低价值资产租赁以外的租赁确认使用权资产和租赁负债，并在租赁期内分别确认折旧费用和利息费用。

本公司在租赁期内各个期间采用直线法，将短期租赁和低价值资产租赁的租赁付款额计入当期费用。

①使用权资产

使用权资产，是指承租人可在租赁期内使用租赁资产的权利。在租赁期开始日，使用权资产按照成本进行初始计量。该成本包括：①租赁负债的初始计量金额；②在租赁期开始日或之前支付的租赁付款额，存在租赁激励的，扣除已享受的租赁激励相关金额；③承租人发生的初始直接费用；④承租人为拆卸及移除租赁资产、复原租赁资产所在场地或将租赁资产恢复至租赁条款约定状态预计将发生的成本。

本公司使用权资产折旧采用年限平均法分类计提。对于能合理确定租赁期届满时将会取得租赁资产所有权的，在租赁资产预计剩余使用寿命内计提折旧；对于无法合理确定租赁期届满时将会取得租赁资产所有权的，在租赁期与租赁资产剩余使用寿命两者孰短的期间内计提折旧。

本公司按照《企业会计准则第8号——资产减值》的相关规定来确定使用权资产是否已

发生减值并进行会计处理。

②租赁负债

租赁负债按照租赁期开始日尚未支付的租赁付款额的现值进行初始计量。租赁付款额包括：①固定付款额（包括实质固定付款额），存在租赁激励的，扣除租赁激励相关金额；②取决于指数或比率的可变租赁付款额；③根据承租人提供的担保余值预计应支付的款项；④购买选择权的行权价格，前提是承租人合理确定将行使该选择权；⑤行使终止租赁选择权需支付的款项，前提是租赁期反映出承租人将行使终止租赁选择权；

本公司采用租赁内含利率作为折现率；如果无法合理确定租赁内含利率的，则采用本公司的增量借款利率作为折现率。本公司按照固定的周期性利率计算租赁负债在租赁期内各期间的利息费用，并计入财务费用。该周期性利率是指公司所采用的折现率或修订后的折现率。

未纳入租赁负债计量的可变租赁付款额在实际发生时计入当期损益。

当本公司对续租选择权、终止租赁选择权或者购买选择权的评估结果发生变化的，则按变动后的租赁付款额和修订后的折现率计算的现值重新计量租赁负债，并相应调整使用权资产的账面价值。当实质租赁付款额、担保余值预计的应付金额或者取决于指数或比率的可变租赁付款额发生变动的，则按变动后的租赁付款额和原折现率计算的现值重新计量租赁负债，并相应调整使用权资产的账面价值。

③短期租赁和低价值资产租赁

对于短期租赁（在租赁开始日租赁期不超过 12 个月的租赁）和低价值资产（价值低于 2000 元）租赁，本公司采取简化处理方法，不确认使用权资产和租赁负债，而在租赁期内各个期间按照直线法或其他系统合理的方法将租赁付款额计入相关资产成本或当期损益。

（2） 本公司作为出租人

① 经营租赁

本公司采用直线法将经营租赁的租赁收款额确认为租赁期内各期间的租金收入。与经营租赁有关的未计入租赁收款额的可变租赁付款额，于实际发生时计入当期损益。

② 融资租赁

于租赁期开始日，本公司确认应收融资租赁款，并终止确认融资租赁资产。应收融资租赁款以租赁投资净额（未担保余值和租赁期开始日尚未收到的租赁收款额按照租赁内含利率折现的现值之和）进行初始计量，并按照固定的周期性利率计算确认租赁期内的利息收入。本公司取得的未纳入租赁投资净额计量的可变租赁付款额在实际发生时计入当期损益。

29、重要性标准确定方法和选择依据

涉及重要性判断标准的披露事项	该事项在本财务报表附注中的披露位置	重要性标准确定方法和选择依据
重要的单项计提坏账准备的	附注五、	应收款项金额占各类应收款项总额的

涉及重要性判断标准的披露事项	该事项在本财务报表附注中的披露位置	重要性标准确定方法和选择依据
应收款项	4	10%以上且金额大于100万元
重要的在建工程	附注五、10	单个项目的预算大于1000万元
重要的账龄超过一年的应付账款	附注五、19	单项账龄超过1年的应付账款，且金额大于100万元
重要的账龄超过一年的其他应付款	附注五、23	单项账龄超过1年的其他应付款，且金额大于100万元
重要的投资活动现金流量	附注五、47	单项投资累计发生现金流1000万以上

30、重要会计政策、会计估计的变更

(1) 会计政策变更

2022年12月13日，财政部发布了《关于印发<企业会计准则解释第16号>的通知》（财会〔2022〕31号）（以下简称“解释第16号”），其中“关于单项交易产生的资产和负债相关的递延所得税不适用初始确认豁免的会计处理”内容自2023年1月1日起施行。

本次会计政策变更对公司2023年期初合并财务报表具体影响如下：

受影响的项目	合并报表		
	调整前	调整后	影响额
非流动资产：			
递延所得税资产	32,125,754.76	32,499,600.49	373,845.73
非流动资产合计	553,801,289.51	554,175,135.24	373,845.73
资产总计	884,687,318.11	885,061,163.84	373,845.73
非流动负债：			
递延所得税负债	279,838.00	658,255.87	378,417.87
非流动负债合计	25,192,292.41	25,570,710.28	378,417.87
负债合计	566,334,966.46	566,713,384.33	378,417.87
所有者权益：			
未分配利润	-32,945,901.76	-32,950,473.90	-4,572.14
归属于母公司股东权益合计	342,080,390.38	342,075,818.24	-4,572.14
所有者权益合计	318,352,351.65	318,347,779.51	-4,572.14
负债和所有者权益总计	884,687,318.11	885,061,163.84	373,845.73

对公司 2022 年度合并利润表具体影响如下：

受影响的项目	合并报表		
	调整前	调整后	影响额
所得税费用	-3,336,629.80	-3,263,477.44	73,152.36
净利润	-25,022,201.86	-25,095,354.22	-73,152.36
归属于母公司股东的净利润	-14,136,022.81	-14,209,175.17	-73,152.36

(2) 会计估计变更

报告期内财务报表的会计估计未发生变更。

四、税项

1、主要税种及税率

税种	具体税率情况
增值税	应税收入按13%的税率计算销项税，并按扣除当期允许抵扣的进项税额后的差额计缴增值税。
城市维护建设税	按实际缴纳的流转税的7%计缴。
教育费附加	按实际缴纳的流转税的3%计缴。
地方教育费附加	按实际缴纳的流转税的2%计缴。
房产税	从价计征的，按房产原值一次减除30%后余值的 1.2%计缴
企业所得税	按应纳税所得额的15%、20%、25%计缴

不同纳税主体所得税税率说明：

纳税主体名称	所得税税率
本公司	15%
徐州荣盛达纤维制品科技有限公司	15%
徐州荣盛纺织整理有限公司	25%
苏州斯尔克智能材料科技有限公司	25%
苏州斯尔克国际贸易有限公司	20%

2、税收优惠及批文

本公司于2021年11月3日取得高新技术企业证书，证书编号：GR202132002038，有效期三年。本公司本年度享受企业所得税优惠税率15%的政策。

本公司子公司徐州荣盛达纤维制品科技有限公司于2022年12月12日取得高新技术企业证书，证书编号：GR202232011152，有效期三年。本年度享受企业所得税优惠税率15%的政策。

根据《关于进一步实施小微企业所得税优惠政策的公告》（财政部税务总局公告2022

年第13号)，对小型微利企业应纳税所得额超过100万元但不超过300万元的部分，减按25%计入应纳税所得额，按20%税率缴纳企业所得税。该政策的有效有效期至2024年12月31日。本公司之子公司苏州斯尔克国际贸易有限公司享受该项税收优惠政策。

五、合并财务报表项目注释

以下注释项目（含公司财务报表主要项目注释）除非特别指出，“期末”指2023年12月31日，“上年年末”指2022年12月31日，“本期”指2023年度，“上期”指2022年度。

1、货币资金

项 目	期末余额	上年年末余额
库存现金	2,570.06	2,470.06
银行存款	13,282,896.16	47,139,265.07
其他货币资金	161,330,627.36	120,904,788.80
存放财务公司款项		
合 计	174,616,093.58	168,046,523.93
其中：存放在境外的款项总额		
其中：存放在境外且资金汇回受到限制的款项		

其他货币资金明细：

项 目	期末余额	上年年末余额
银行承兑汇票保证金	84,316,827.36	99,904,788.80
信用证保证金	35,000,000.00	21,000,000.00
定期存单	42,013,800.00	
合 计	161,330,627.36	120,904,788.80

注：货币资金受限情况详见附注五、16“所有权或使用权受限制的资产”。

2、交易性金融资产

项 目	期末余额	上年年末余额
以公允价值计量且其变动计入当期损益的金融资产	10.00	30.00
其中：银行理财产品	10.00	30.00
合 计	10.00	30.00

3、应收票据

(1) 应收票据分类列示

项 目	期末余额	上年年末余额
银行承兑汇票	300,000.00	997,641.40

商业承兑汇票		
小 计	300,000.00	997,641.40
减：坏账准备		
合 计	300,000.00	997,641.40

(2) 期末已背书或贴现且在资产负债表日尚未到期的应收票据

项 目	期末终止确认金额	期末未终止确认金额
银行承兑汇票	198,227,920.52	
商业承兑汇票		
合 计	198,227,920.52	

(3) 按坏账计提方法分类列示

类 别	期末余额				账面价值
	账面余额		坏账准备		
	金额	比例 (%)	金额	计提比例 (%)	
单项计提坏账准备的应收票据					
按组合计提坏账准备的应收票据	300,000.00	100.00			300,000.00
其中：					
银行承兑汇票	300,000.00	100.00			300,000.00
商业承兑汇票					
合 计	300,000.00	100.00		—	300,000.00

4、应收账款

(1) 按账龄披露

账 龄	期末余额	上年年末余额
1 年以内	2,998,332.28	6,965,367.37
1 至 2 年	3,341,927.34	
2 至 3 年		
3 至 4 年		
4 至 5 年		
5 年以上		
小 计	6,340,259.62	6,965,367.37
减：坏账准备	818,302.14	504,902.11
合 计	5,521,957.48	6,460,465.26

(2) 按坏账计提方法分类列示

类 别	期末余额
-----	------

	账面余额		坏账准备		账面价值
	金额	比例 (%)	金额	计提比例 (%)	
单项计提坏账准备的应收账款					
按组合计提坏账准备的应收账款	6,340,259.62	100.00	818,302.14	12.91	5,521,957.48
其中：账龄组合	6,340,259.62	100.00	818,302.14	12.91	5,521,957.48
合并范围关联方					
合计	6,340,259.62	100.00	818,302.14	12.91	5,521,957.48

(续)

类别	上年年末余额				
	账面余额		坏账准备		账面价值
	金额	比例 (%)	金额	计提比例 (%)	
单项计提坏账准备的应收账款	1,044,225.00	14.99	208,845.00	20.00	835,380.00
按组合计提坏账准备的应收账款	5,921,142.37	85.01	296,057.11	5.00	5,625,085.26
其中：账龄组合	5,921,142.37	85.01	296,057.11	5.00	5,625,085.26
合并范围关联方					
合计	6,965,367.37	100.00	504,902.11	7.25	6,460,465.26

(3) 坏账准备的情况

类别	上年年末余额	本期变动金额				期末余额
		计提	收回或转回	转销或核销	其他	
单项计提坏账准备的应收账款	208,845.00		101,590.00		-107,255.00	
按组合计提坏账准备的应收账款	296,057.11	414,990.03			107,255.00	818,302.14
其中：账龄组合	296,057.11	414,990.03			107,255.00	818,302.14
合并范围关联方						
合计	504,902.11	414,990.03	101,590.00			818,302.14

(4) 按欠款方归集的期末余额前五名的应收账款情况

债务人名称	应收账款期末余额	占应收账款期末余额合计数的比例 (%)	坏账准备期末余额
绍兴石缘纺织品有限公司	1,278,199.32	20.16	191,209.69
杭州振前纺织品有限公司	911,804.25	14.38	140,392.58
绍兴隆航纺织有限公司	566,123.24	8.93	28,306.16
常州恒利宝纳米新材料科技有限公司	536,275.00	8.46	107,255.00

债务人名称	应收账款期末余额	占应收账款期末余额合计数的比例(%)	坏账准备期末余额
南通舜杰纺织有限公司	536,076.80	8.46	107,215.36
合计	3,828,478.61	60.38	574,378.79

5、预付款项

(1) 预付款项按账龄列示

账 龄	期末余额		上年年末余额	
	金额	比例 (%)	金额	比例 (%)
1 年以内	8,235,464.99	99.63	5,056,729.08	96.33
1 至 2 年	8,540.63	0.10	192,862.75	3.67
2 至 3 年	22,248.88	0.26		
3 年以上				
合 计	8,266,254.50	100.00	5,249,591.83	100.00

(2) 按预付对象归集的期末余额前五名的预付款情况

单位名称	期末余额	占预付账款期末余额合计数的比例 (%)
吴江嘉誉实业发展有限公司	3,474,654.00	42.03
新沂市弘发纸制品有限公司	1,463,990.60	17.71
江苏德力化纤有限公司	665,596.00	8.05
江苏通达热电有限公司	614,402.50	7.43
江苏恒科新材料有限公司	583,199.91	7.06
合 计	6,801,843.01	82.28

6、其他应收款

项 目	期末余额	上年年末余额
应收利息		
应收股利		
其他应收款	2,424,786.85	785,350.20
合 计	2,424,786.85	785,350.20

(1) 其他应收款

①按账龄披露

账 龄	期末余额	上年年末余额
1 年以内	2,518,183.68	814,052.85
1 至 2 年	31,265.43	15,000.00
2 至 3 年	15,000.00	

账 龄	期末余额	上年年末余额
3 至 4 年		
4 至 5 年		
5 年以上		
小 计	2,564,449.11	829,052.85
减：坏账准备	139,662.26	43,702.65
合 计	2,424,786.85	785,350.20

②按款项性质分类情况

款项性质	期末账面余额	上年年末账面余额
员工借款	965,700.03	248,772.85
垫付款项	1,598,749.08	580,280.00
小 计	2,564,449.11	829,052.85
减：坏账准备	139,662.26	43,702.65
合 计	2,424,786.85	785,350.20

③坏账准备计提情况

坏账准备	第一阶段	第二阶段	第三阶段	合计
	未来 12 个月预期信用损失	整个存续期预期信用损失（未发生信用减值）	整个存续期预期信用损失（已发生信用减值）	
上年年末余额	43,702.65			43,702.65
上年年末其他应收款 账面余额在本期：				
——转入第二阶段				
——转入第三阶段				
——转回第二阶段				
——转回第一阶段				
本期计提	95,959.61			95,959.61
本期转回				
本期转销				
本期核销				
其他变动				
期末余额	139,662.26			139,662.26

④坏账准备的情况

类别	上年年末余额	本期变动金额			期末余额
		计提	收回或转回	转销或核销	
坏账准备	43,702.65	95,959.61			139,662.26
合计	43,702.65	95,959.61			139,662.26

⑤按欠款方归集的期末余额前五名的其他应收款情况

单位名称	款项性质	期末余额	账龄	占其他应收款期末余额合计数的比例 (%)	坏账准备期末余额
员工保险公积金	垫付款项	746,645.37	1年以内	29.12	37,332.26
徐州荣盛达纤维制品科技有限公司工会委员会	垫付款项	426,600.00	1年以内	16.64	21,330.00
张云	员工借款	250,000.00	1年以内	9.75	12,500.00
徐州斯尔克纤维科技股份有限公司工会委员会	垫付款项	190,000.00	1年以内	7.41	9,500.00
饶贵龙	员工借款	180,408.45	1年以内	7.03	9,020.42
合计	——	1,793,653.82	——	69.94	89,682.68

⑥涉及政府补助的应收款项

无。

7、存货

(1) 存货分类

项目	期末余额		
	账面余额	存货跌价准备/合同履约成本减值准备	账面价值
原材料	27,427,667.68	1,454,608.05	25,973,059.63
在产品	17,861,651.31	27,214.34	17,834,436.97
库存商品	118,295,051.97	8,548,588.80	109,746,463.17
周转材料	2,470,318.73		2,470,318.73
委托加工物资	1,014,561.41		1,014,561.41
合计	167,069,251.10	10,030,411.19	157,038,839.91

(续)

项目	上年年末余额
----	--------

	账面余额	存货跌价准备/合同 履约成本减值准备	账面价值
原材料	12,022,619.91		12,022,619.91
在产品	18,047,632.06		18,047,632.06
库存商品	119,267,613.66	2,919,796.92	116,347,816.74
周转材料	1,734,504.27		1,734,504.27
委托加工物资	826,845.48		826,845.48
合 计	151,899,215.38	2,919,796.92	148,979,418.46

(2) 存货跌价准备/合同履约成本减值准备

项 目	上年年末余额	本期增加金额		本期减少金额		期末余额
		计提	其他	转回或转销	其他	
库存商品	2,919,796.92	7,110,614.27				10,030,411.19
合 计	2,919,796.92	7,110,614.27				10,030,411.19

8、其他流动资产

项 目	期末余额	上年年末余额
待抵扣进项税	579,854.99	286,318.50
预缴税款	3,870.44	80,689.02
合 计	583,725.43	367,007.52

9、固定资产

项 目	期末余额	上年年末余额
固定资产	401,352,002.31	396,363,173.29
固定资产清理		
减：减值准备		
合 计	401,352,002.31	396,363,173.29

(1) 固定资产

①固定资产情况

项 目	房屋及建筑物	机器设备	运输设备	办公及电子 设备	合 计
一、账面原值					
1、上年年末余额	232,474,632.55	602,915,179.54	1,982,888.83	6,436,099.43	843,808,800.35
2、本期增加金额	3,001,490.04	72,325,991.51	2,619.47	167,688.32	75,497,789.34
(1) 购置		716,635.50	2,619.47	167,688.32	886,943.29

项 目	房屋及建筑物	机器设备	运输设备	办公及电子设备	合 计
(2) 在建工程转入	3,001,490.04	71,609,356.01			74,610,846.05
(3) 企业合并增加					
3、本期减少金额	1,428,000.00	12,734,450.66	53,962.22	552,518.37	14,768,931.25
(1) 处置或报废	1,428,000.00	4,126,149.07	53,962.22	552,518.37	6,160,629.66
(2) 转入在建工程		8,608,301.59			8,608,301.59
4、期末余额	234,048,122.59	662,506,720.39	1,931,546.08	6,051,269.38	904,537,658.44
二、累计折旧					
1、上年年末余额	79,941,058.84	360,828,666.20	1,389,438.15	5,286,463.87	447,445,627.06
2、本期增加金额	11,227,086.97	51,750,243.00	158,425.87	414,585.74	63,550,341.58
(1) 计提	11,227,086.97	51,750,243.00	158,425.87	414,585.74	63,550,341.58
3、本期减少金额	860,328.39	6,373,827.58	51,264.11	524,892.43	7,810,312.51
(1) 处置或报废	860,328.39	3,815,372.07	51,264.11	524,892.43	5,251,857.00
(2) 转入在建工程		2,558,455.51			2,558,455.51
4、期末余额	90,307,817.42	406,205,081.62	1,496,599.91	5,176,157.18	503,185,656.13
三、减值准备					
1、上年年末余额					
2、本期增加金额					
(1) 计提					
3、本期减少金额					
(1) 处置或报废					
4、期末余额					
四、账面价值					
1、期末账面价值	143,740,305.17	256,301,638.77	434,946.17	875,112.20	401,352,002.31
2、上年年末账面价值	152,533,573.71	242,086,513.34	593,450.68	1,149,635.56	396,363,173.29

②融资租赁的机器设备

设备名称	型号	数量	设备原值
热风拉幅定型机	52020-220 型 12 节	2	4,602,227.96
拉幅定型机	RX/WT-12681-2200	1	2,339,119.51
间歇式减碱量机	LS-1200	2	786,580.16
三用气溢流染色机	DBAL-1IK	2	1,272,611.65
高温高压溢流染色机	J.E. D. II	6	2,437,518.27

设备名称	型号	数量	设备原值
高温高压溢流染色机	GYX-1NF-600	6	2,386,146.83
高温高压溢流染色机	GYX-FFA-1000	4	2,375,541.74
开幅机	LK-KF-2200	1	106,095.81
开幅水洗压水机	LK-KFSY-2200	2	1,572,714.37
智能图像整纬机	HVMC-15A5-2200	6	1,221,238.94
组合式湿法静电净化塔	/	1	830,848.96
组合式湿法静电净化塔	/	1	993,868.66
预缩退浆机(左手车)	YFLNH055-240/220 型	1	1,486,725.66
变频脱布脱水机	BC-1260-2200	2	146,902.66
全自动助剂配送系统	全自动型一拖 7	1	974,802.47
永磁变频空压机	RM132n-A	1	325,663.71
冷冻式干燥机	QCDY-30G	1	
A 级精密过滤器	QL-030/A	1	
T 级精密过滤器	QL-030/T	1	
C 级精密过滤器	QL-030/C	1	
打卷验布机	161-190-加装-裁刀	2	42,477.88
油浸式变压器	/	2	279,646.02
拉幅定型机	RX/WT-10GB1-2200SBR	1	2,199,767.71
涤纶长丝纺丝牵伸机生产线	96 位	1	17,477,903.96
合计	——	——	43,858,402.93

③公司不存在暂时闲置的固定资产。

④公司不存在未办妥产权证书的固定资产。

10、在建工程

项 目	期末余额	上年年末余额
在建工程	5,386,455.13	60,678,727.08
工程物资	57,383.27	88,654.14
减：减值准备		
合 计	5,443,838.40	60,767,381.22

(1) 在建工程

①在建工程情况

项 目	期末余额			上年年末余额		
	账面余额	减值准备	账面价值	账面余额	减值准备	账面价值

项 目	期末余额			上年年末余额		
	账面余额	减值准备	账面价值	账面余额	减值准备	账面价值
染厂二三期工程项目	4,547,000.42		4,547,000.42	51,453,106.98		51,453,106.98
资产更新改造项目	740,444.81		740,444.81	9,147,796.57		9,147,796.57
资产购置与安装项目	99,009.90		99,009.90	77,823.53		77,823.53
合 计	5,386,455.13		5,386,455.13	60,678,727.08		60,678,727.08

②重要在建工程项目本期变动情况

项目名称	上年年末余额	本期增加金额	本期转入固定资产金额	本期其他减少金额	期末余额
染厂二三期工程项目	51,453,106.98	3,044,292.09	47,911,563.67	2,038,834.98	4,547,000.42
合 计	51,453,106.98	3,044,292.09	47,911,563.67	2,038,834.98	4,547,000.42

(2) 工程物资

项 目	期末余额			上年年末余额		
	账面余额	减值准备	账面价值	账面余额	减值准备	账面价值
工程物资	57,383.27		57,383.27	88,654.14		88,654.14
合 计	57,383.27		57,383.27	88,654.14		88,654.14

11、使用权资产

项 目	房屋及建筑物	土地使用权	合 计
一、账面原值			
1、上年年末余额	2,824,289.57	179,700.05	3,003,989.62
2、本年增加金额	1,294,131.29	186,816.95	1,480,948.24
(1) 租赁	1,294,131.29	186,816.95	1,480,948.24
3、本年减少金额	1,131,846.81	179,700.05	1,311,546.86
(1) 租赁到期	1,131,846.81	179,700.05	1,311,546.86
4、年末余额	2,986,574.05	186,816.95	3,173,391.00
二、累计折旧			
1、上年年末余额	1,177,675.24	149,750.00	1,327,425.24
2、本年增加金额	1,372,806.92	92,222.35	1,465,029.27
(1) 计提	995,524.65	92,222.35	1,087,747.00

项 目	房屋及建筑物	土地使用权	合 计
(2) 租赁到期	377,282.27		377,282.27
3、本年减少金额	1,131,846.81	179,700.05	1,311,546.86
(1) 租赁到期	1,131,846.81	179,700.05	1,311,546.86
4、年末余额	1,418,635.35	62,272.30	1,480,907.65
三、减值准备			
1、上年年末余额			
2、本年增加金额			
(1) 计提			
3、本年减少金额			
(1) 处置			
4、年末余额			
四、账面价值			
1、年末账面价值	1,567,938.70	124,544.65	1,692,483.35
2、上年年末账面价值	1,646,614.33	29,950.05	1,676,564.38

12、无形资产

(1) 无形资产情况

项目	土地使用权	专利权	软件	商标	合计
一、账面原值					
1、上年年末余额		219,532.30		173,400.00	
	65,808,431.50		2,773,847.17		68,975,210.97
2、本期增加金额	9,656,560.00		145,965.13		9,802,525.13
(1) 购置	9,656,560.00		145,965.13		9,802,525.13
(2) 内部研发					
(3) 企业合并增加					
3、本期减少金额					
(1) 处置					
4、期末余额	75,464,991.50	219,532.30	2,919,812.30	173,400.00	78,777,736.10
二、累计摊销					
1、上年年末余额		100,139.69		173,400.00	

项目	土地使用权	专利权	软件	商标	合计
	15,572,242.62		1,114,025.38		16,959,807.69
2、本期增加金额	1,419,539.54	14,936.52	405,624.33		1,840,100.39
(1) 计提	1,419,539.54	14,936.52	405,624.33		1,840,100.39
3、本期减少金额					
(1) 处置					
4、期末余额	16,991,782.16	115,076.21	1,519,649.71	173,400.00	18,799,908.08
三、减值准备					
1、上年年末余额					
2、本期增加金额					
(1) 计提					
3、本期减少金额					
(1) 处置					
4、期末余额					
四、账面价值					
1、期末账面价值	58,473,209.34	104,456.09	1,400,162.59		59,977,828.02
2、上年年末账面价值	50,236,188.88	119,392.61	1,659,821.79		52,015,403.28

13、长期待摊费用

项目	上年年末余额	本期增加金额	本期摊销金额	其他减少金额	期末余额
零星工程	3,643,108.46	4,675,704.19	1,702,505.29		6,616,307.36
大修理费用	2,200,749.87	5,622,693.12	2,230,100.02		5,593,342.97
脱硝催化剂用品	56,819.42		45,966.24		10,853.18
检测服务费		79,323.90	75,235.85		4,088.05
合计	5,900,677.75	10,377,721.21	4,053,807.40		12,224,591.56

14、递延所得税资产/递延所得税负债

(1) 未经抵销的递延所得税资产明细

项目	期末余额		上年年末余额	
	可抵扣暂时性差异	递延所得税资产	可抵扣暂时性差异	递延所得税资产
信用减值准备	247,345.41	41,477.84	249,183.88	37,759.44
资产减值准备	8,512,723.11	1,359,197.15	2,709,269.96	406,390.50

项 目	期末余额		上年年末余额	
	可抵扣暂时性差异	递延所得税资产	可抵扣暂时性差异	递延所得税资产
递延收益	10,650,732.21	1,597,609.82	11,277,626.52	1,691,643.98
可抵扣亏损	237,195,859.59	35,597,459.49	198,684,679.29	29,823,778.74
内部交易未实现利润	4,216,210.83	116,222.00	1,107,880.68	166,182.10
租赁负债	1,576,402.40	292,728.49	1,730,887.24	373,845.73
合 计	262,399,273.55	39,004,694.79	215,759,527.57	32,499,600.49

(2) 未经抵销的递延所得税负债明细

项 目	期末余额		上年年末余额	
	应纳税暂时性差异	递延所得税负债	应纳税暂时性差异	递延所得税负债
内部交易未实现亏损			1,119,351.97	279,838.00
使用权资产	1,692,483.35	324,390.95	1,676,564.38	378,417.87
合 计	1,692,483.35	324,390.95	2,795,916.35	658,255.87

(3) 未确认递延所得税资产明细

项 目	期末余额	上年年末余额
信用减值准备	710,618.99	299,420.88
资产减值准备	1,517,688.08	210,526.96
递延收益	6,368,181.82	2,850,000.00
未弥补亏损	142,265,044.33	125,167,063.76
合 计	150,861,533.22	128,527,011.60

(4) 未确认递延所得税资产的可抵扣亏损将于以下年度到期

年 份	期末余额	上年年末余额	备注
2023 年		20,338,655.33	
2024 年	17,392,448.72	17,392,448.72	
2025 年	33,342,261.32	33,342,261.32	
2026 年	27,317,979.63	27,317,979.63	
2027 年	26,775,718.76	26,775,718.76	
2028 年	37,436,635.90		
合 计	142,265,044.33	125,167,063.76	

15、其他非流动资产

项 目	期末余额	上年年末余额
预付工程设备款	6,009,574.32	4,952,334.83

项 目	期末余额	上年年末余额
预付土地款	3,800,000.00	
合 计	9,809,574.32	4,952,334.83

16、所有权或使用权受限制的资产

项 目	期末账面价值	受限原因
货币资金	161,330,627.36	票据及信用证保证金、定期存单
交易性金融资产	10.00	银行理财产品
固定资产—房屋建筑物	101,204,525.35	抵押担保借款
固定资产——机器设备	36,702,044.53	售后回租融资
无形资产—土地使用权	48,816,649.31	抵押担保借款
合 计	348,053,856.55	

17、短期借款

(1) 短期借款分类

项 目	期末余额	上年年末余额
保证+抵押借款	114,700,000.00	
抵押借款	81,220,000.00	166,000,000.00
保证借款	48,500,000.00	59,700,000.00
信用借款	12,780,000.00	
短期借款应付利息	303,184.31	286,933.77
合 计	257,503,184.31	225,986,933.77

注 1：保证+抵押借款及抵押借款明细如下：

债权单位	借款余额 (万元)	抵押物 明细	抵押 物所 属单 位	抵押起始 日	抵押到期 日	抵押物证号
苏州农村 商业银行 新沂支行	1,900.00	土地 33680.40 m ² ；房产 18518.64 m ²	荣盛 达	2022-8-1	2027-8-1	苏（2021）新沂市不动产权第 0027120 号
苏州农村 商业银行 松陵支行	4,700.00	土地 79890.94 m ² ；房产 35846.99 m ²	荣盛 纺织 整理	2021-7-21	2032-1-24	苏（2021）新沂市不动产权第 0008659 号
苏州农村 商业银行 松陵支行	1,247.00	房产 401.41 m ²	孙书 鸿	2021-9-1	2031-9-1	苏房权证吴江字第 25060800 号
苏州农村 商业银行	275.00	房产 462.02	朱惠 芳	2021-7-21	2031-7-21	吴房权证盛泽字第 02008803 号

债权单位	借款余额 (万元)	抵押物 明细	抵押 物所属 单位	抵押起始 日	抵押到期 日	抵押物证号
松陵支行		m ²				
兴业银行 吴江支行	1,600.00	土地 74104.7 m ² ; 房产 68987.01 m ²	徐州 斯尔克	2022-10-25	2027-10-24	苏(2018)新沂市不动产权第0017856号
兴业银行 吴江支行		土地 27218.6 m ² ; 房产 5714.14 m ²	江苏 斯尔克集 团	2022-10-25	2027-10-24	苏(2021)新沂市不动产权第0027114号
兴业银行 吴江支行		土地 25148.8 m ² ; 房产 10759.49 m ²	荣盛 达	2023-6-30	2028-6-29	新国用(2011)第02891号; 新房权证新沂字第20100217、 20100218、新房权证新沂字第 20105558号; 不动产单元号: 320381001019GB00036W00000000
兴业银行 吴江支行	6,000.00	土地 33451.5 m ² ; 房产 18378.89 m ²	荣盛 达	2023-6-30	2028-6-29	新国用(2010)第03552号; 新房权证新沂字第20095365、 20095367、新房权证新沂字第 20095369-1、20095369-2; 不动产单元号: 320381001019GB00026W00000000
兴业银行 吴江支行		土 24126 地m ² ; 房 产 23944.02 m ²	荣盛 达	2023-6-30	2028-6-29	新国用(2014)第445号; 新房权证新沂字第20111941号; 不动产单元号: 320381001019GB00143W00000000
农业银行 苏州长三 角一体化 示范区分 行	2,870.00	土地 33217.49 m ² ; 房产 23849.02 m ²	荣盛 达	2023-7-28	2028-7-27	新国用(2013)第1338号; 新房权证新沂字第20109720号
兴业银行 吴江支行	1,000.00	土地 74104.7 m ² ; 房产 68987.01 m ²	斯尔 克	2023-9-15	2024-9-14	苏(2018)新沂市不动产权第0017856号
合计	19,592.00					

(2) 截止 2023 年 12 月 31 日, 本公司无逾期短期借款。

18、应付票据

种 类	期末余额	上年年末余额
商业承兑汇票	10,000,000.00	
银行承兑汇票	131,234,157.99	173,401,700.48

种 类	期末余额	上年年末余额
信用证	70,000,000.00	
合 计	211,234,157.99	173,401,700.48

注：截止 2023 年 12 月 31 日，公司不存在已到期未支付的应付票据。

19、应付账款

(1) 按账龄分类

项 目	期末余额	上年年末余额
1 年以内	68,829,839.18	76,721,264.70
1-2 年	7,094,502.45	8,871,110.88
2-3 年	2,100,606.39	1,779,570.01
3 年及以上	4,228,592.83	4,047,785.17
合 计	82,253,540.85	91,419,730.76

(2) 按款项性质分类

项 目	期末余额	上年年末余额
材料款	57,879,409.55	71,304,583.61
设备款	1,624,613.38	3,410,093.35
运费	7,765,954.77	6,103,462.08
水电费	11,528,045.38	6,748,045.12
工程款	3,454,665.77	3,759,206.98
其他款项	852.00	94,339.62
合 计	82,253,540.85	91,419,730.76

(3) 账龄超过 1 年的重要应付账款

项 目	期末余额	未偿还或未结转的原因
吴江市恒源纸业有限公司	1,355,333.78	未结算
江苏日新印染机械有限公司	1,250,000.00	未结算
合 计	2,605,333.78	—

20、合同负债

(1) 合同负债情况

项 目	期末余额	上年年末余额
预收货款	13,001,679.37	13,039,191.86
合 计	13,001,679.37	13,039,191.86

21、应付职工薪酬

(1) 应付职工薪酬列示

项目	上年年末余额	本期增加	本期减少	期末余额
一、短期薪酬	10,285,763.90	104,987,698.03	91,413,021.93	23,860,440.00
二、离职后福利-设定提存计划		12,332,368.29	12,332,368.29	
三、辞退福利				
四、一年内到期的其他福利				
合 计	10,285,763.90	117,320,066.32	103,745,390.22	23,860,440.00

(2) 短期薪酬列示

项目	上年年末余额	本期增加	本期减少	期末余额
1、工资、奖金、津贴和补贴	10,231,355.58	90,316,783.07	76,800,729.38	23,747,409.27
2、职工福利费		75,743.42	75,743.42	
3、社会保险费		7,156,062.03	7,156,062.03	
其中：医疗保险费		6,024,855.02	6,024,855.02	
工伤保险费		538,228.95	538,228.95	
生育保险费		592,978.06	592,978.06	
4、住房公积金		5,992,335.00	5,992,335.00	
5、工会经费和职工教育经费	54,408.32	1,446,774.51	1,388,152.10	113,030.73
6、短期带薪缺勤				
7、短期利润分享计划				
合 计	10,285,763.90	104,987,698.03	91,413,021.93	23,860,440.00

(3) 设定提存计划列示

项目	上年年末余额	本期增加	本期减少	期末余额
1、基本养老保险		11,886,285.52	11,886,285.52	
2、失业保险费		446,082.77	446,082.77	
3、企业年金缴费				
合 计		12,332,368.29	12,332,368.29	

22、应交税费

项 目	期末余额	上年年末余额
增值税	2,494,927.06	9,650,066.29
企业所得税	504,466.55	
个人所得税	259,271.18	141,650.95
城市维护建设税	136,061.79	502,846.55
房产税	522,529.70	522,529.82
土地使用税	285,606.26	285,605.97

项 目	期末余额	上年年末余额
教育费附加	97,187.00	359,176.11
印花税	257,147.31	196,067.44
环保税	4,469.96	4,952.39
合 计	4,561,666.81	11,662,895.52

23、其他应付款

项 目	期末余额	上年年末余额
应付利息	568,741.72	5,661,341.15
应付股利		
其他应付款	5,573,379.79	1,165,890.69
合 计	6,142,121.51	6,827,231.84

(1) 应付利息

项 目	期末余额	上年年末余额
应付利息	568,741.72	5,661,341.15
合 计	568,741.72	5,661,341.15

(2) 其他应付款

①按账龄列示

项 目	期末余额	上年年末余额
1年以内	5,472,711.89	1,041,383.78
1-2年	83,356.40	66,995.41
2-3年	5,200.00	36,111.50
3年及以上	12,111.50	21,400.00
合 计	5,573,379.79	1,165,890.69

②按款项性质列示

项 目	期末余额	上年年末余额
预提费用	2,252,724.43	1,120,479.17
关联方往来款	113,925.36	
项目合作款	2,800,000.00	
押金及保证金	49,230.00	45,411.50
融资租赁费	357,500.00	
其他款项		0.02
合 计	5,573,379.79	1,165,890.69

24、一年内到期的非流动负债

项 目	期末余额	上年年末余额
一年内到期的租赁负债	1,087,854.37	990,747.97
一年内到期的长期应付款	10,402,235.21	5,833,383.00
合 计	11,490,089.58	6,824,130.97

25、其他流动负债

项 目	期末余额	上年年末余额
待转销项税额	1,690,218.31	1,695,094.95
合 计	1,690,218.31	1,695,094.95

26、租赁负债

项 目	上年年末余额	本年增加			本年减少	年末余额
		新增租赁	本年利息	其他		
租赁负债	1,730,887.24	1,480,948.24	104,399.78		1,739,832.86	1,576,402.40
减：一年内到期的租赁负债(附注五、24)	990,747.97	—	—		—	1,087,854.37
合 计	740,139.27	—	—		—	488,548.03

27、长期应付款

项 目	期末余额	上年年末余额
长期应付款	4,451,563.69	9,797,275.00
专项应付款		
合 计	4,451,563.69	9,797,275.00

(1) 长期应付款

项 目	期末余额	上年年末余额
收回回租借款	15,812,858.00	17,522,530.00
减：未确认融资费用	959,059.10	1,891,872.00
减：一年内到期的融资租赁款（附注五、24）	10,402,235.21	5,833,383.00
合 计	4,451,563.69	9,797,275.00

注：①本公司控股子公司徐州荣盛纺织整理有限公司与江苏金融租赁服务有限公司签订融资租赁合同，将固定资产中账面原值为 2,638.05 万元机器设备（详见附注五 9）出售并租回，租赁期为 2022 年 6 月 22 日至 2025 年 6 月 22 日，租赁期届满后，公司以名义货价 100 元取得租赁物所有权。该售后租回交易中的资产转让不属于销售，本公司继续确认被转让的固定资产，同时按融资金额确认长期应付款。

②本公司控股子公司徐州荣盛达纤维制品科技有限公司与永赢金融租赁有限公司签订融资租赁合同，将本公司固定资产中账面原值为 1,747.79 万元机器设备（详见附注五 9）出

售并租回，租赁期限为 24 个月，自起租日连续计算，租赁期届满后，公司以名义货价 100 元取得租赁物所有权。该售后租回交易中的资产转让不属于销售，本公司继续确认被转让的固定资产，同时按融资金额确认长期应付款。

28、递延收益

项目	上年年末余额	本期增加	本期减少	期末余额	形成原因
与资产相关政府补助	14,375,040.14	5,200,000.00	2,556,126.11	17,018,914.03	如下表
合计	14,375,040.14	5,200,000.00	2,556,126.11	17,018,914.03	—

其中，涉及政府补助的项目：

补助项目	上年年末余额	本期新增补助金额	本期计入营业外收入金额	本期计入其他收益金额	其他变动	期末余额	与资产/收益相关
间歇式染整智能工厂新模式应用项目	3,706,626.52	5,200,000.00		679,544.29		8,227,082.23	与资产相关
年产 5 万吨一步法异收缩异彩高仿真多功能混纺丝项目	10,421,000.00			1,839,000.00		8,582,000.00	与资产相关
聚脂聚酰胺纤维柔性化高效制备技术项目	247,413.62			37,581.82		209,831.80	与资产相关
合计	14,375,040.14	5,200,000.00		2,556,126.11		17,018,914.03	—

29、股本

项目	上年年末余额	本期增减变动（+、-）					期末余额
		发行新股	送股	公积金转股	其他	小计	
股份总数	106,000,000.00						106,000,000.00

30、资本公积

项目	上年年末余额	本期增加	本期减少	期末余额
股本溢价	252,831,792.46			252,831,792.46
其他资本公积	6,708,352.03			6,708,352.03
合计	259,540,144.49			259,540,144.49

31、盈余公积

项目	上年年末余额	本期增加	本期减少	期末余额
----	--------	------	------	------

项 目	上年年末余额	本期增加	本期减少	期末余额
法定盈余公积	9,486,147.65			9,486,147.65
合 计	9,486,147.65			9,486,147.65

32、未分配利润

项 目	本 期	上 期
调整前上年末未分配利润	-32,950,473.90	-18,809,878.95
调整上年年末未分配利润合计数（调增+，调减-）		68,580.22
调整后上年年末未分配利润	-32,950,473.90	-18,741,298.73
加：本期归属于母公司股东的净利润	-56,391,656.54	-14,209,175.17
减：提取法定盈余公积		
提取任意盈余公积		
提取一般风险准备		
应付普通股股利		
转作股本的普通股股利		
期末未分配利润	-89,342,130.44	-32,950,473.90

33、营业收入和营业成本

（1）营业收入和营业成本情况

项 目	本期金额		上期金额	
	收入	成本	收入	成本
主营业务	896,999,819.61	879,968,205.08	904,481,326.55	849,095,648.05
其他业务	744,189.05	63,955.66	2,052,870.50	1,058,270.39
合 计	897,744,008.66	880,032,160.74	906,534,197.05	850,153,918.44

（2）收入及成本分解信息

收入类别	本期金额		上期金额	
	收入	成本	收入	成本
按业务类型分类				
纤维	304,664,077.41	285,738,749.35	305,839,790.75	282,324,377.61
切片	272,340,137.05	273,458,724.24	276,669,171.40	270,819,355.03
坯布	242,318,222.70	216,681,708.71	251,744,858.81	204,321,318.57
染色布	8,132,632.29	9,927,998.10	13,799,452.43	15,439,777.77
加工费	64,145,135.83	83,978,723.34	45,207,942.07	57,559,640.82
废料	5,399,614.33	10,182,301.34	11,220,111.09	18,631,178.25
其他	744,189.05	63,955.66	2,052,870.50	1,058,270.39

收入类别	本期金额		上期金额	
	收入	成本	收入	成本
合 计	897,744,008.66	880,032,160.74	906,534,197.05	850,153,918.44
按经营地区分类				
内销	895,828,347.24	878,472,536.48	903,281,063.66	847,107,832.90
外销	1,915,661.42	1,559,624.26	3,253,133.39	3,046,085.54
合 计	897,744,008.66	880,032,160.74	906,534,197.05	850,153,918.44
按商品转让时间分类				
在某一时点转让	897,744,008.66	880,032,160.74	906,534,197.05	850,153,918.44
合 计	897,744,008.66	880,032,160.74	906,534,197.05	850,153,918.44

34、税金及附加

项 目	本期金额	上期金额
城市维护建设税	663,419.90	848,485.66
教育费附加	473,871.32	606,061.12
房产税	2,090,119.28	2,090,119.36
土地使用税	1,142,424.37	1,142,424.04
环境保护税	23,602.48	23,903.45
印花税	841,083.74	550,868.84
合 计	5,234,521.09	5,261,862.47

注：各项税金及附加的计缴标准详见附注四、税项。

35、销售费用

项 目	本期金额	上期金额
职工薪酬	4,449,064.70	3,802,222.59
咨询服务费	79,265.41	10,687.42
折旧费	35,389.32	55,058.02
办公费	40,425.88	81,512.65
业务宣传费	293,400.81	122,134.78
使用权资产摊销	564,147.59	704,360.70
交通费	35,482.58	13,678.05
装卸费	198,044.66	240,191.15
其他费用	71,702.91	115,081.91
合 计	5,766,923.86	5,144,927.27

36、管理费用

项 目	本期金额	上期金额
职工薪酬	16,914,912.92	11,970,178.85
咨询服务费	2,946,988.41	2,964,312.60
水电及物业费	2,245,043.75	1,714,597.17
折旧费	12,386,927.46	11,066,983.43
无形资产摊销	1,840,100.39	1,799,148.97
办公费	1,674,521.41	1,406,430.91
业务招待费	843,856.01	504,766.92
环保检测费	580,698.33	222,691.96
房屋租金	141,284.41	46,633.93
交通费	428,943.49	491,929.43
保险费	1,625.82	167,129.07
诉讼费	6,332.00	144,362.50
专利费	193,860.57	8,770.09
其他费用	166,748.29	177,952.05
合 计	40,371,843.26	32,685,887.88

37、研发费用

项 目	本期金额	上期金额
材料费用	10,730,520.42	14,949,407.34
人工费用	14,346,264.90	11,323,470.34
折旧费用	759,424.08	845,729.81
燃料动力	5,386,429.49	5,990,542.73
委外研发费	316,516.87	345,117.88
其他费用	63,486.14	67,471.74
合 计	31,602,641.90	33,521,739.84

38、财务费用

项 目	本期金额	上期金额
利息支出	16,621,919.71	16,170,875.46
减：利息收入	1,923,304.68	464,417.73
汇兑损益	-53,174.16	109,447.18
融资服务费	113,207.55	84,905.66
手续费及其他	380,171.40	392,270.21
合 计	15,138,819.82	16,293,080.78

39、其他收益

项 目	本期金额	上期金额	计入本期非经常性损益的金额
与企业日常活动相关的政府补助	7,612,604.45	5,709,864.32	5,056,478.34
代扣个人所得税手续费返还	12,920.40	14,440.56	
进项税加计抵扣	1,033,509.46		
合 计	8,659,034.31	5,724,304.88	5,056,478.34

其中，政府补助明细如下：

补助项目	本期金额	上期金额	与资产相关/与收益相关
递延收益摊销	2,556,126.11	2,060,559.86	与资产相关
新沂经济开发区管理委员会招商引资优惠政策补助资金		1,515,321.96	与收益相关
国家中小企业发展专项资金		1,666,700.00	与收益相关
稳岗扩就业类相关补贴	330,034.00	344,943.00	与收益相关
新沂市新型学徒制补贴、职业培训补贴		96,000.00	与收益相关
税收返还		16,687.50	与收益相关
江苏省绿色金融奖补资金		9,652.00	与收益相关
江苏省吴江东太湖生态旅游度假区管理委员会招商引资优惠政策补助资金	373,425.96		与收益相关
2022年度第二批市级知识产权专项资金	20,000.00		与收益相关
超仿棉项目优惠政策补助资金	1,643,018.38		与收益相关
“小巨人”企业第二期奖补资金	2,640,000.00		与收益相关
民营企业“二次创业”科技类奖励资金	50,000.00		与收益相关
合 计	7,612,604.45	5,709,864.32	——

40、投资收益

项 目	本期金额	上期金额
交易性金融资产持有期间的投资收益	0.82	0.74
处置交易性金融资产取得的投资收益		11,570.25
合 计	0.82	11,570.99

41、信用减值损失

项 目	本期金额	上期金额
应收账款坏账损失	-313,400.03	624,621.58
其他应收款坏账损失	-95,959.61	486,705.85
合 计	-409,359.64	1,111,327.43

42、资产减值损失

项 目	本期金额	上期金额
存货跌价损失	-7,110,614.27	1,749,929.72
合 计	-7,110,614.27	1,749,929.72

43、营业外收入

项 目	本期金额	上期金额	计入本期非经常性损益的金额
赔偿收入	12,412.48	4,800.00	12,412.48
保险赔款	291,027.48	92,600.00	291,027.48
无需支付的应付款项	506,242.36	15,915.71	506,242.36
非流动资产报废收益	1,023.23	9,526.13	1,023.23
其他	21,647.00		21,647.00
合 计	832,352.55	122,841.84	832,352.55

44、营业外支出

项 目	本期金额	上期金额	计入本期非经常性损益的金额
非流动资产毁损报废损失	839,242.79	93,018.22	839,242.79
罚款滞纳金	417,197.64	130,268.67	417,197.64
赔偿支出		328,300.00	
其他	32,400.49		32,400.49
合 计	1,288,840.92	551,586.89	1,288,840.92

45、所得税费用**(1) 所得税费用表**

项 目	本期金额	上期金额
当期所得税费用	405,244.50	557,711.98
递延所得税费用	-6,838,959.22	-3,821,189.42
补缴以前年度所得税费用	825,000.00	
合 计	-5,608,714.72	-3,263,477.44

46、现金流量表项目

(1) 收到其他与经营活动有关的现金

项 目	本期金额	上期金额
利息收入	1,878,734.13	353,114.16
赔偿款	291,027.61	92,600.00
政府补助	11,302,908.20	3,657,950.10
押金及备用金		192,028.97
保证金	15,124,715.32	
往来款	4,845,176.12	492,491.59
合 计	33,442,561.38	4,788,184.82

(2) 支付其他与经营活动有关的现金

项 目	本期金额	上期金额
费用及往来款	29,893,740.19	10,973,090.75
保证金及定期存单	12,475,896.29	
滞纳金	417,197.64	573,436.32
合 计	42,786,834.12	11,546,527.07

(3) 收到其他与筹资活动有关的现金

项 目	本期金额	上期金额
往来借款	90,972,500.00	237,370,000.00
票据贴现		124,396,917.68
票据保证金及利息	166,987,411.58	90,133.41
融资租赁借款	8,000,000.00	24,340,300.00
合 计	265,959,911.58	386,197,351.09

(4) 支付其他与筹资活动有关的现金

项 目	本期金额	上期金额
归还往来借款	90,931,500.00	270,212,126.91
票据贴现利息		1,041,825.33
支付票据保证金	210,017,498.62	72,145,000.00
归还融资租赁借款及租赁负债	11,204,143.08	9,488,686.00
融资服务费	120,000.00	576,000.00
合 计	312,273,141.70	353,463,638.24

47、现金流量表补充资料

(1) 现金流量表补充资料

补充资料	本期金额	上期金额
1、将净利润调节为经营活动现金流量：		
净利润	-74,111,614.44	-25,095,354.22
加：资产减值准备	7,110,614.27	-1,749,929.72
信用减值损失	409,359.64	-1,111,327.43
固定资产折旧、油气资产折耗、生产性生物资产折旧	63,550,341.58	62,545,941.57
使用权资产折旧	1,087,747.00	890,242.97
无形资产摊销	1,840,100.39	1,799,148.97
长期待摊费用摊销	4,053,807.40	1,035,993.07
处置固定资产、无形资产和其他长期资产的损失 （收益以“-”号填列）		
固定资产报废损失（收益以“-”号填列）	838,219.56	83,492.09
公允价值变动损失（收益以“-”号填列）		
财务费用（收益以“-”号填列）	16,637,382.55	16,255,781.12
投资损失（收益以“-”号填列）	-0.82	-11,570.99
递延所得税资产减少（增加以“-”号填列）	-6,505,094.30	-4,171,695.23
递延所得税负债增加（减少以“-”号填列）	-333,864.92	350,505.81
存货的减少（增加以“-”号填列）	-15,170,035.72	-27,759,333.92
经营性应收项目的减少（增加以“-”号填列）	-325,910,716.84	33,336,842.04
经营性应付项目的增加（减少以“-”号填列）	363,702,175.32	-24,380,255.57
其他		
经营活动产生的现金流量净额	37,198,420.67	32,018,480.56
2、不涉及现金收支的重大投资和筹资活动：		
债务转为资本		
一年内到期的可转换公司债券		
融资租入固定资产		
3、现金及现金等价物净变动情况：		
现金的期末余额	13,285,466.22	47,141,735.13
减：现金的上年年末余额	47,141,735.13	6,316,223.95
加：现金等价物的期末余额		
减：现金等价物的上年年末余额		
现金及现金等价物净增加额	-33,856,268.91	40,825,511.18

(2) 现金及现金等价物的构成

项 目	期末余额	上年年末余额
一、现金	13,285,466.22	47,141,735.13
其中：库存现金	2,570.06	2,470.06
可随时用于支付的银行存款	13,282,896.16	47,139,265.07
可随时用于支付的其他货币资金		
可用于支付的存放中央银行款项		
存放同业款项		
拆放同业款项		
二、现金等价物		
其中：三个月内到期的债券投资		
三、期末现金及现金等价物余额	13,285,466.22	47,141,735.13
其中：母公司或集团内子公司使用受限制的现金和现金等价物		

(3) 收到的重要的投资活动有关的现金
无。

(4) 支付的重要的投资活动有关的现金

项目	本期金额	上期金额
土地购置支出	13,456,560.00	
购买理财产品		24,430,000.00

(5) 分类列示筹资活动产生的各项负债从期初余额到期末余额所发生的变动情况

项 目	期初余额	本期增加		本期减少		期末余额
		现金变动	非现金变动	现金变动	非现金变动	
短期借款	225,700,000.00	285,760,000.00		254,260,000.00		257,200,000.00
其他应付款	6,918.72	90,972,500.00		90,931,500.00		47,918.72
长期应付款	15,630,658.00	8,000,000.00	2,086,412.90	9,928,972.00	934,300.00	14,853,798.90
租赁负债	1,730,887.24		1,585,348.02	1,275,171.08	464,661.78	1,576,402.40
合 计	243,068,463.96	384,732,500.00	3,671,760.92	356,395,643.08	1,398,961.78	273,678,120.02

48、外币货币性项目

(1) 外币货币性项目

项 目	期末外币余额	折算汇率	期末折算人民币余额
货币资金	6,202.31	7.0827	43,929.10
其中：美元	6,202.31	7.0827	43,929.10

项 目	期末外币余额	折算汇率	期末折算人民币余额
应收账款	49.20	7.0827	348.47
其中：美元	49.20	7.0827	348.47

49、租赁

(1) 本公司作为承租人

①使用权资产、租赁负债情况参见本附注五、11 及附注五、26。

②计入本年损益情况

项 目	计入本年损益	
	列报项目	金额
租赁负债的利息	财务费用	104,399.78
售后租回交易	财务费用	1,509,637.90
短期租赁费用(适用简化处理)	管理费用	141,284.41

③与租赁相关的现金流量流出情况

项 目	现金流量类别	本年金额
偿还租赁负债本金和利息所支付的现金	筹资活动现金流出	1,275,171.08
对短期租赁和低价值资产支付的付款额 (适用于简化处理)	经营活动现金流出	154,000.00
合 计	—	1,429,171.08

④其他信息

A、售后租回交易

具体详细情况详见附注五、27 长期应付款相关注释。

六、研发支出

1、研发支出本期发生额情况

项 目	本期金额	上期金额
费用化研发支出	31,602,641.90	33,521,739.84
资本化研发支出		
合 计	31,602,641.90	33,521,739.84

(1) 费用化研发支出

项 目	本期金额	上期金额
材料费用	10,730,520.42	14,949,407.34

项 目	本期金额	上期金额
人工费用	14,346,264.90	11,323,470.34
折旧费用	759,424.08	845,729.81
燃料动力	5,386,429.49	5,990,542.73
委外研发费	316,516.87	345,117.88
其他费用	63,486.14	67,471.74
合 计	31,602,641.90	33,521,739.84

七、在其他主体中的权益

1、企业集团的构成

子公司名称	注册资本 (万元)	主要经 营地	注册地	业务性质	持股比例 (%)		取得方式
					直接	间接	
徐州荣盛达纤维制品 科技有限公司	13,700.00	江 苏 新 沂 市	江 苏 新 沂 市	针纺织品制造	100.00		同一控制下 企业合并
徐州荣盛纺织整理有 限公司	4,845.00	江 苏 新 沂 市	江 苏 新 沂 市	针纺织品整理 精加工、印染	51.00		同一控制下 企业合并
苏州斯尔克智能材料 科技有限公司	5,000.00	江 苏 苏 州 市	江 苏 苏 州 市	针纺织品贸易	100.00		设立
苏州斯尔克国际贸易 有限公司	1,000.00	江 苏 苏 州 市	江 苏 苏 州 市	针纺织品贸易	100.00		设立

2、子公司少数股东持有的权益：

(1) 重要的非全资子公司

子公司名称	少数股东的持 股比例 (%)	本期归属于少数 股东的损益	本期向少数股东 分派的股利	期末少数股东权 益余额
徐州荣盛纺织整理有限公司	49.00	-17,719,957.90		-41,447,996.63

八、政府补助

1、期末按应收金额确认的政府补助

无。

2、涉及政府补助的负债项目

无。

3、计入当期损益的政府补助

利润表列报项目	本期金额	上期金额
---------	------	------

利润表列报项目	本期金额	上期金额
其他收益	7,612,604.45	5,709,864.32
合 计	7,612,604.45	5,709,864.32

九、与金融工具相关的风险

本公司的主要金融工具包括货币资金、应收票据、应收账款、其他应收款、长短期借款、应付账款等，各项金融工具的详细情况说明见本附注五相关项目。与这些金融工具有关的风险，以及本公司为降低这些风险所采取的风险管理政策如下所述。本公司管理层对这些风险敞口进行管理和监控以确保将上述风险控制在限定的范围之内。

本公司采用敏感性分析技术分析风险变量的合理、可能变化对当期损益或股东权益可能产生的影响。由于任何风险变量很少孤立地发生变化，而变量之间存在的相关性对某一风险变量的变化的最终影响金额将产生重大作用，因此下述内容是在假设每一变量的变化是在独立的情况下进行的。

本公司从事风险管理的目标是在风险和收益之间取得适当的平衡，将风险对本公司经营业绩的负面影响降低到最低水平，使股东及其其他权益投资者的利益最大化。基于该风险管理目标，本公司风险管理的基本策略是确定和分析本公司所面临的各种风险，建立适当的风险承受底线和进行风险管理，并及时可靠地对各种风险进行监督，将风险控制在限定的范围之内。

1、市场风险

(1) 外汇风险

外汇风险指因汇率变动产生损失的风险。本公司承受外汇风险主要与美元有关，除本公司的几个下属子公司以美元进行销售外，本公司的其他主要业务活动以人民币计价结算。于2023年12月31日，除下表所述资产或负债为美元余额外，本公司的资产及负债均为人民币余额。该等外币余额的资产和负债产生的外汇风险可能对本公司的经营业绩产生影响。

项 目	2023年12月31日
货币资金	6,202.31
应收账款	49.20

(2) 利率风险

本公司的利率风险主要产生于银行借款等。浮动利率的金融负债使本公司面临现金流量利率风险，固定利率的金融负债使本公司面临公允价值利率风险。本公司根据当时的市场环境来决定固定利率及浮动利率合同的相对比例。

本公司财务部门持续监控公司利率水平。利率上升会增加新增带息债务的成本以及本公司尚未付清的以浮动利率计息的带息债务的利息支出，并对本公司的财务业绩产生重大的不利影响，本公司根据市场环境来决定固定利率与浮动利率金融工具的比例，并通过定期审阅

与监控维持适当的金融工具组合。

(3) 价格风险

价格风险指汇率风险和利率风险以外的市场价格变动而发生波动的风险，主要源于商品价格、股票市场指数、权益工具价格以及其他风险变量的变化。

权益工具投资价格风险

权益工具投资价格风险，是指权益性证券的公允价值因股票指数水平和个别证券价值的变化而降低的风险。于 2023 年 12 月 31 日，本公司因归类为交易性权益工具投资的个别权益工具投资而产生的权益工具投资价格风险之下。本公司持有的非交易性权益工具投资对市场并不敏感。

2、信用风险

信用风险是指交易对手未能履行合同义务而导致本公司产生财务损失的风险，管理层已制定适当的信用政策，并且不断监察信用风险的敞口。

本公司已采取政策只与信用良好的交易对手进行交易。另外，本公司基于对客户的财务状况、从第三方获取担保的可能性、信用记录及其它因素诸如目前市场状况等评估客户的信用资质并设置相应信用期。本公司对应收票据、应收账款余额及收回情况进行持续监控，对于信用记录不良的客户，本公司会采用书面催款、缩短信用期或取消信用期等方式，以确保本公司不致面临重大信用损失。此外，本公司于每个资产负债表日审核金融资产的回收情况，以确保相关金融资产计提了充分的预期信用损失准备。

本公司其他金融资产包括货币资金、其他应收款等，这些金融资产的信用风险源自于交易对手违约，最大信用风险敞口为资产负债表中每项金融资产的账面金额。除附注十一、5（5）所载本公司作出的财务担保外，本公司没有提供任何其他可能令本公司承受信用风险的担保。

本公司持有的货币资金主要存放于银行等金融机构，管理层认为这些商业银行具备较高信誉和资产状况，不存在重大的信用风险，不会产生因对方单位违约而导致的任何重大损失。本公司的政策是根据各金融机构的市场信誉、经营规模及财务背景来控制存放当中的存款金额，以限制对任何单个金融机构的信用风险金额。

作为本公司信用风险资产管理的一部分，本公司利用账龄来评估应收账款和其他应收款的减值损失。本公司的应收账款和其他应收款涉及大量客户，账龄信息可以反映这些客户对于应收账款和其他应收款的偿付能力和坏账风险。本公司根据历史数据计算不同账龄期间的历史实际坏账率，并考虑了当前及未来经济状况的预测，如国家 GDP 增速、基建投资总额、国家货币政策等前瞻性信息进行调整得出预期损失率。

截止 2023 年 12 月 31 日，相关资产的账面余额与预期信用减值损失情况如下：

项 目	账面余额	减值准备
应收票据	300,000.00	

项 目	账面余额	减值准备
应收账款	6,340,259.62	818,302.14
其他应收款	2,564,449.11	139,662.26
合 计	9,204,708.73	957,964.40

于 2023 年 12 月 31 日，本公司对外提供财务担保的具体情况参见附注十一、5（5）。本公司管理层评估了担保项下相关借款的逾期情况、相关借款人的财务状况及其所处行业的经济形势，认为自该部分财务担保合同初始确认后，相关信用风险未显著增加。因此，本公司按照相当于上述财务担保合同未来 12 个月内预期信用损失的金额计量其减值准备。报告期内，本公司的评估方式与重大假设并未发生变化。根据本公司管理层的评估，相关财务担保无重大预期减值准备。

本公司所承受的最大信用风险敞口为资产负债表中每项金融资产的账面价值。

3、流动风险

管理流动风险时，本公司保持管理层认为充分的现金及现金等价物并对其进行监控，以满足本公司经营需要，并降低现金流量波动的影响。本公司管理层对银行借款的使用情况进行监控并确保遵守借款协议。

2023 年 12 月 31 日，本公司尚未使用的银行借款额度为人民币 0 万元。

于 2023 年 12 月 31 日，本公司持有的金融负债按未折现剩余合同义务的到期期限分析如下：

项 目	3 个月以内	3 个月-1 年	5 年以上
短期借款	65,803,184.31	191,700,000.00	257,503,184.31
应付票据	47,805,914.69	163,428,243.30	211,234,157.99
应付账款	82,253,540.85		82,253,540.85
其他应付款	6,142,121.51		6,142,121.51
一年内到期的非流动负债	2,966,999.49	8,523,090.09	11,490,089.58

十、公允价值的披露

1、以公允价值计量的金融工具

本公司按公允价值三个层次列示了以公允价值计量的金融资产工具于 2023 年 12 月 31 日的账面价值。公允价值整体归类于三个层次时，依据的是公允价值计量时使用的各重要输入值所属三个层次中的最低层次。三个层次的定义如下：

第 1 层次：是在计量日能够取得的相同资产或负债在活跃市场上未经调整的报价；

第 2 层次：是除第一层次输入值外相关资产或负债直接或间接可观察的输入值；

第二层次输入值包括：1) 活跃市场中类似资产或负债的报价；2) 非活跃市场中相同或类似资产或负债的报价；3) 除报价以外的其他可观察输入值，包括在正常报价间隔期间可

观察的利率和收益率曲线、隐含波动率和信用利差等；4) 市场验证的输入值等。

第 3 层次：是相关资产或负债的不可观察输入值。

2、期末公允价值计量

期末公司持有的公允价值计量的资产为理财产品，期末余额为 10.00 元。

3、持续和非持续第三层次公允价值计量的项目，采用的估值技术和重要参数的定性及定量信息

4、不以公允价值计量的金融资产和金融负债的公允价值情况

不以公允价值计量的金融资产和负债主要包括：应收款项、债权投资、短期借款、应付款项、一年内到期的非流动负债和长期借款、在活跃市场中没有报价且其公允价值不能可靠计量的权益工具投资。

上述不以公允价值计量的金融资产和负债的账面价值与公允价值相差很小。

十一、关联方及关联交易

1、本公司的实际控制人

自然人名称	关联关系	类型	对本公司的持股比例		对本公司的表决权比例	
			（%）		（%）	
			直接	间接	直接	间接
孙德荣	实际控制人	自然人	7.5000	46.4431	7.5000	46.4431

2、本公司的子公司情况

详见附注七、1、在其他主体中的权益。

4、其他关联方情况

其他关联方名称	其他关联方与本公司关系
孙德荣	董事长、总经理、实际控制人
孙德明	董事、副总经理、董事会秘书
朱惠芳	董事，孙德荣的配偶
凌永明	孙德荣的妹妹的配偶
朱晓虹	董事
路新成	董事
严强	董事
汪桂荣	独立董事
张勇	独立董事
陈小兵	独立董事
周超	监事会主席
朱延伟	职工代表监事

其他关联方名称	其他关联方与本公司关系
吴萍	监事
王卫明	财务总监
新沂市盛世新材料产业投资基金(有限合伙)	持有本公司 5% 以上股权的股东
新沂市城市投资发展集团有限公司	持有本公司 5% 以上股权的股东
新沂市盛新创业投资有限公司	持有本公司 5% 以上股权的股东
江苏钟吾城乡投资发展集团有限公司	持有本公司 5% 以上股权的股东
孙书鸿	持有本公司 5% 以上股权的股东
袁锦秋	持有本公司 5% 以上股权的股东
徐州斯尔克咨询服务有限公司	实际控制人控制的企业
徐州斯尔克信息工程有限公司	实际控制人控制的企业
徐州平直针织有限公司	实际控制人控制的企业
江苏斯尔克投资发展有限公司	实际控制人控制的企业
江苏苏鑫投资发展有限公司	实际控制人控制的企业
新沂市苏鑫商务咨询有限公司	实际控制人控制的企业
新沂市苏盛商务咨询有限公司	实际控制人控制的企业
新沂鸿宇佳化纤有限公司	凌永明的妹妹凌永珍持股 50%，周小林持股 50%

5、关联方交易情况

(1) 购销商品、提供和接受劳务的关联交易

① 采购商品/接受劳务情况

关联方	关联交易内容	本期金额	上期金额
江苏斯尔克集团股份有限公司	接受物业管理	1,698,113.28	1,698,113.26
徐州斯尔克咨询服务有限公司	咨询服务	355,000.00	300,000.00
徐州斯尔克信息工程有限公司	信息服务	300,000.00	300,000.00
合计		2,353,113.28	2,298,113.26

(2) 关联租赁情况

① 本公司作为承租方

出租方名称	租赁资产种类	本期确认的租赁费	上期确认的租赁费
江苏斯尔克集团股份有限公司	办公楼	470,016.00	412,844.04
徐州平直针织有限公司	土地	97,752.63	95,238.12
合计		567,768.63	508,082.16

(3) 关联担保情况

① 本公司作为被担保方

担保方	担保金额	担保起始日	担保到期日	担保是否已经履行完毕
江苏斯尔克集团股份有限公司、孙德荣夫妻	10,500,000.00	2023-3-16	2027-3-8	否
孙德荣夫妻	8,000,000.00	2023-3-15	2027-3-26	否
孙德荣夫妻	12,000,000.00	2021-7-20	2026-7-4	否
孙德荣夫妻	10,000,000.00	2023-7-25	2027-7-24	否
孙德荣夫妻	51,000,000.00	2022-10-9	2026-10-30	否
孙德荣夫妻	5,656,800.00	2023-4-23	2027-4-7	否
孙德荣夫妻	10,513,458.00	2022-6-22	2027-6-22	否
孙德荣夫妻	19,000,000.00	2021-9-1	2026-8-4	否
孙德荣夫妻	47,000,000.00	2021-7-20	2026-1-26	
孙德荣夫妻	10,000,000.00	2022-11-26	2026-11-27	否
孙德荣夫妻	4,990,000.00	2021-7-20		否
孙德荣夫妻	14,000,000.00	2023-9-21	2024-9-20	否
孙德荣夫妻	21,000,000.00	2023-9-21	2024-9-20	否
孙德荣夫妻	25,000,000.00	2023-9-21	2024-9-20	否
孙德荣夫妻	10,000,000.00	2022-10-9	2026-10-9	否
孙德荣夫妻	10,000,000.00	2022-10-9	2026-10-30	否
孙德荣夫妻	28,700,000.00	2023-7-28	2028-7-27	否
孙德荣夫妻	6,000,000.00	2021-7-20	2026-8-30	否
孙德荣夫妻	10,000,000.00	2022-9-22	2026-11-2	否
未履行完小计	313,360,258.00			
江苏斯尔克集团股份有限公司、孙德荣夫妻	9,600,000.00	2021-6-29	2026-6-8	是
江苏斯尔克集团股份有限公司、孙德荣夫妻	9,100,000.00	2021-6-29	2026-6-2	是
江苏斯尔克集团股份有限公司、孙德荣夫妻	11,000,000.00	2022-7-1	2026-3-21	是
孙德荣夫妻	15,000,000.00	2022-7-4	2026-7-12	是
孙德荣夫妻	16,000,000.00	2022-7-4	2026-7-14	是
孙德荣夫妻	28,000,000.00	2022-7-4	2026-1-10	是
孙德荣夫妻	21,000,000.00	2022-7-4	2026-1-12	是
已履行完小计	109,700,000.00			
合计	423,060,258.00	——	——	——

(4) 关联方资金拆借

关联方	拆借金额	起始日	到期日	说明
-----	------	-----	-----	----

关联方	拆借金额	起始日	到期日	说明
拆入：				
江苏斯尔克集团股份有限公司	9,870,491.32			详见注释

注：关联方提供的资金无起始日和到期日，本公司与母公司江苏斯尔克集团股份有限公司资金往来较为频繁，拆入金额为本期加权平均使用资金金额。

(5) 关键管理人员报酬

项目	本期金额	上期金额
关键管理人员报酬	4,357,807.22	2,402,525.90

6、关联方应收应付款项

(1) 应收项目

项目名称	期末余额		上年年末余额	
	账面余额	坏账准备	账面余额	坏账准备
预付款项：				
徐州平直针织有限公司	3,800,000.00			
合计	3,800,000.00			

(2) 应付项目

项目名称	期末余额	上年年末余额
其他应付款：		
江苏斯尔克集团股份有限公司	47,918.72	6,918.72
徐州斯尔克信息工程有限公司	17,660.00	16,400.00
徐州斯尔克咨询服务有限公司	94,689.92	102,235.00
徐州平直针织有限公司	66,006.64	
合计	226,275.28	125,553.72
租赁负债：		
江苏斯尔克集团股份有限公司	886,849.71	398,655.14
徐州平直针织有限公司	126,871.54	190,476.19
合计	1,013,721.25	588,760.85

十二、承诺及或有事项

1、重大承诺事项

截至 2023 年 12 月 31 日止，本公司无需要披露的重大承诺事项。

2、或有事项

截至 2023 年 12 月 31 日止，本公司无需要披露的重大或有事项。

十三、资产负债表日后事项

截至财务报告批准报出日止，本公司不存在应披露未披露的重大资产负债表日后事项。

十四、其他重要事项

截至2023年12月31日止，本公司无需要披露的其他重要事项。

十五、公司财务报表主要项目注释

1、应收账款

(1) 按账龄披露

账龄	期末余额	上年年末余额
1年以内	11,970.92	1,052,704.66
1至2年	1,044,225.00	
2至3年		
3至4年		
4至5年		
5年以上		
小计	1,056,195.92	1,052,704.66
减：坏账准备	209,443.55	209,268.98
合计	846,752.37	843,435.68

(2) 按坏账计提方法分类列示

类别	期末余额				
	账面余额		坏账准备		账面价值
	金额	比例 (%)	金额	计提比例 (%)	
单项计提坏账准备的应收账款					
按组合计提坏账准备的应收账款	1,056,195.92	100.00	209,443.55	19.83	846,752.37
其中：账龄组合	1,056,195.92	100.00	209,443.55	19.83	846,752.37
合并范围关联方					
合计	1,056,195.92	100.00	209,443.55	19.83	846,752.37

(续)

类别	上年年末余额				
	账面余额		坏账准备		账面价值
	金额	比例 (%)	金额	计提比例 (%)	

类别	上年年末余额				
	账面余额		坏账准备		账面价值
	金额	比例 (%)	金额	计提比例 (%)	
单项计提坏账准备的应收账款	1,044,225.00	99.19	208,845.00	20.00	835,380.00
按组合计提坏账准备的应收账款	8,479.66	0.81	423.98	5.00	8,055.68
其中：账龄组合	8,479.66	0.81	423.98	5.00	8,055.68
合并范围关联方					
合计	1,052,704.66	100.00	209,268.98	19.88	843,435.68

(3) 坏账准备的情况

类别	上年年末余额	本期变动金额				期末余额
		计提	收回或转回	转销或核销	其他	
单项计提坏账准备的应收账款	208,845.00		101,590.00		-107,255.00	
按组合计提坏账准备的应收账款	423.98	101,764.57			107,255.00	209,443.55
其中：账龄组合	423.98	101,764.57			107,255.00	209,443.55
合并范围关联方						
合计	209,268.98	101,764.57	101,590.00			209,443.55

(4) 按欠款方归集的期末余额的应收账款情况

债务人名称	应收账款期末余额	占应收账款期末余额合计数的比例 (%)	坏账准备期末余额
常州恒利宝纳米新材料科技有限公司	1,044,225.00	98.87	208,845.00
苏州聚信新材料科技有限公司	11,970.92	1.13	598.55
合计	1,056,195.92	100.00	209,443.55

2、其他应收款

项目	期末余额	上年年末余额
应收利息		
应收股利		
其他应收款	199,291,445.31	156,224,237.04
合计	199,291,445.31	156,224,237.04

(1) 其他应收款

①按账龄披露

账 龄	期末余额	上年年末余额
1 年以内	86,420,184.95	145,506,017.68
1 至 2 年	112,897,848.65	10,724,297.70
2 至 3 年		
3 至 4 年		
4 至 5 年		
5 年以上		
小 计	199,318,033.60	156,230,315.38
减：坏账准备	26,588.29	6,078.34
合 计	199,291,445.31	156,224,237.04

②按款项性质分类情况

款项性质	期末账面余额	上年年末账面余额
员工借款	269,879.54	67,966.73
垫付款项	201,886.27	53,600.00
合并范围往来款	198,846,267.79	156,108,748.65
小 计	199,318,033.60	156,230,315.38
减：坏账准备	26,588.29	6,078.34
合 计	199,291,445.31	156,224,237.04

③坏账准备计提情况

坏账准备	第一阶段	第二阶段	第三阶段	合计
	未来 12 个月预期信用损失	整个存续期预期信用损失（未发生信用减值）	整个存续期预期信用损失（已发生信用减值）	
上年年末余额	6,078.34			6,078.34
上年年末其他应收款 账面余额在本期：				
——转入第二阶段				
——转入第三阶段				
——转回第二阶段				
——转回第一阶段				
本期计提	20,509.95			20,509.95
本期转回				
本期转销				

坏账准备	第一阶段	第二阶段	第三阶段	合计
	未来 12 个月预期信用损失	整个存续期预期信用损失（未发生信用减值）	整个存续期预期信用损失（已发生信用减值）	
本期核销				
其他变动				
期末余额	26,588.29			26,588.29

④坏账准备的情况

类别	上年年末余额	本期变动金额			期末余额
		计提	收回或转回	转销或核销	
坏账准备	6,078.34	20,509.95			26,588.29
合计	6,078.34	20,509.95			26,588.29

⑤按欠款方归集的期末余额前五名的其他应收款情况

单位名称	款项性质	期末余额	账龄	占其他应收款期末余额合计数的比例（%）	坏账准备期末余额
徐州荣盛纺织整理有限公司	合并范围往来款	198,846,267.79	2 年以上	99.76	
徐州斯尔克纤维科技股份有限公司工会委员会	垫付款项	190,000.00	1 年以上	0.10	9,500.00
伍习江	员工借款	70,000.00	1 年以上	0.04	3,500.00
王雪峰	员工借款	55,000.00	1 年以上	0.03	2,750.00
颜育松	员工借款	45,000.00	1 年以上	0.02	2,250.00
合计	——	199,206,267.79	——	99.94	18,000.00

⑥涉及政府补助的应收款项

无。

3、长期股权投资

(1) 长期股权投资分类

项目	期末余额			上年年末余额		
	账面余额	减值准备	账面价值	账面余额	减值准备	账面价值
对子公司投资	250,651,988.84		250,651,988.84	220,651,988.84		220,651,988.84
对联营、合营						

项 目	期末余额			上年年末余额		
	账面余额	减值准备	账面价值	账面余额	减值准备	账面价值
企业投资						
合 计	250,651,988.84		250,651,988.84	220,651,988.84		220,651,988.84

(2) 对子公司投资

被投资单位	上年年末余额	本期增加	本期减少	期末余额	本期计提减值准备	减值准备期末余额
徐州荣盛纺织整理有限公司	54,264,000.00			54,264,000.00		
徐州荣盛达纤维制品科技有限公司	136,387,988.84			136,387,988.84		
苏州斯尔克智能材料科技有限公司	20,000,000.00	30,000,000.00		50,000,000.00		
苏州斯尔克国际贸易有限公司	10,000,000.00			10,000,000.00		
合 计	220,651,988.84	30,000,000.00		250,651,988.84		

4、营业收入、营业成本

项 目	本期金额		上期金额	
	收入	成本	收入	成本
主营业务	676,468,417.25	673,540,065.84	678,690,422.54	664,591,379.19
其他业务	517,191.00	4,509.50	945,278.47	632.81
合 计	676,985,608.25	673,544,575.34	679,635,701.01	664,592,012.00

(2) 收入及成本分解信息

收入类别	本期金额		上期金额	
	收入	成本	收入	成本
按业务类型分类				
纤维	402,288,313.45	389,996,219.17	392,418,830.98	375,508,590.74
切片	268,680,228.54	273,452,603.28	275,764,294.10	271,627,846.79
加工费	27,112.44	16,518.65		
废料	5,472,762.82	10,074,724.74	10,507,297.46	17,454,941.66
其他	517,191.00	4,509.50	945,278.47	632.81
合 计	676,985,608.25	673,544,575.34	679,635,701.01	664,592,012.00
按经营地区分类				

收入类别	本期金额		上期金额	
	收入	成本	收入	成本
内销	676,985,608.25	673,544,575.34	679,635,701.01	664,592,012.00
合 计	676,985,608.25	673,544,575.34	679,635,701.01	664,592,012.00
按商品转让时间分类				
在某一时点转让	676,985,608.25	673,544,575.34	679,635,701.01	664,592,012.00
合 计	676,985,608.25	673,544,575.34	679,635,701.01	664,592,012.00

5、投资收益

项 目	本期金额	上期金额
交易性金融资产持有期间的投资收益	0.82	0.74
处置交易性金融资产取得的投资收益		388.93
合 计	0.82	389.67

十六、补充资料

1、非经常性损益明细表

项 目	本期金额	上期金额	说明
1、非流动性资产处置损益，包括已计提资产减值准备的冲销部分；			
2、计入当期损益的政府补助，但与公司正常经营业务密切相关、符合国家政策规定、按照确定的标准享有、对公司损益产生持续影响的政府补助除外；	5,056,478.34	3,649,304.46	
3、除同公司正常经营业务相关的有效套期保值业务外，非金融企业持有金融资产和金融负债产生的公允价值变动损益以及处置金融资产和金融负债产生的损益；	0.82	11,570.99	
4、单独进行减值测试的应收款项减值准备转回；	101,590.00		
5、除上述各项之外的其他营业外收入和支出。	-456,488.37	-428,745.05	
6、其他符合非经常性损益定义的损益项目			
扣除所得税前非经常性损益合计	4,701,580.79	3,232,130.40	
减：所得税影响金额	744,487.93	489,706.55	
扣除所得税后非经常性损益合计	3,957,092.86	2,742,423.85	
少数股东损益影响数（亏损以“-”表示）	59,697.30	11,380.53	
归属于母公司所有者的非经常性损益净利润额	3,897,395.56	2,731,043.32	

2、根据定义和原则将列举的非经常性损益项目界定为经常性损益项目以及未列举的项目认定为非经常性损益项目的情况

根据定义和原则将列举的非经常性损益项目界定为经常性损益项目	涉及金额	原因
与资产相关的政府补助	2,556,126.11	与公司正常经营业务密切相关、符合国家政策规定、按照确定的标准享有、对公司损益产生持续影响的政府补助
合 计	2,556,126.11	

2、净资产收益率及每股收益

报告期利润	加权平均净资产收益率（%）	每股收益	
		基本每股收益	稀释每股收益
归属于公司普通股股东的净利润	-17.97	-0.53	-0.53
扣除非经常损益后归属于普通股股东的净利润	-19.21	-0.57	-0.57

徐州斯尔克纤维科技股份有限公司

2024年4月19日

法定代表人：孙德荣 主管会计工作负责人：孙德荣 会计机构负责人：王卫明

附件 会计信息调整及差异情况

一、 会计政策变更、会计估计变更或重大差错更正等情况

(一) 会计数据追溯调整或重述情况

会计政策变更 会计差错更正 其他原因 不适用

单位：元

科目/指标	上年期末（上年同期）		上上年期末（上上年同期）	
	调整重述前	调整重述后	调整重述前	调整重述后
递延所得税资产	32,125,754.76	32,499,600.49		
非流动资产合计	553,801,289.51	554,175,135.24		
资产总计	884,687,318.11	885,061,163.84		
递延所得税负债	279,838.00	658,255.87		
非流动负债合计	25,192,292.41	25,570,710.28		
负债合计	566,334,966.46	566,713,384.33		
未分配利润	-32,945,901.76	-32,950,473.90		
归属于母公司股东权益合计	342,080,390.38	342,075,818.24		
所有者权益合计	318,352,351.65	318,347,779.51		
负债和所有者权益总计	884,687,318.11	885,061,163.84		
所得税费用	-3,336,629.80	-3,263,477.44		
净利润	-25,022,201.86	-25,095,354.22		
归属于母公司股东的净利润	-14,136,022.81	-14,209,175.17		

(二) 会计政策、会计估计变更或重大会计差错更正的原因及影响

适用 不适用

2022年12月13日，财政部发布了《关于印发<企业会计准则解释第16号>的通知》（财会〔2022〕31号）（以下简称“解释第16号”），其中“关于单项交易产生的资产和负债相关的递延所得税不适用初始确认豁免的会计处理”内容自2023年1月1日起施行。执行该会计政策，本公司进行了追溯调整，对本报告会计报表相关科目的可比数据进行了重新表述。

二、 非经常性损益项目及金额

单位：元

项目	金额
非流动资产处置损益，包括已计提资产减值准备的冲销部分	-
计入当期损益的政府补助（与企业业务密切相关，按照国家统一标准定额或定量享受的政府补助除外）	5,056,478.34
除同公司正常经营业务相关的有效套期保值业务外，持有交易性金融资产、交易性金融负债产生	0.82

的公允价值变动损益,以及处置交易性金融资产、交易性金融负债、债权投资和其他债权投资取得的投资收益	
单独进行减值测试的应收款项减值准备转回	101,590.00
除上述各项之外的其他营业外收入和支出	-456,488.37
非经常性损益合计	4,701,580.79
减: 所得税影响数	744,487.93
少数股东权益影响额(税后)	59,697.30
非经常性损益净额	3,897,395.56

三、 境内外会计准则下会计数据差异

适用 不适用