



闽雄生物

NEEQ: 839030

福建龙岩闽雄生物科技股份有限公司



年度报告

— 2023 —

## 重要提示

- 一、公司控股股东、实际控制人、董事、监事、高级管理人员保证本报告所载资料不存在任何虚假记载、误导性陈述或者重大遗漏，并对其内容的真实性、准确性和完整性承担个别及连带责任。
- 二、公司负责人陈敏、主管会计工作负责人龚天祥及会计机构负责人（会计主管人员）杨帆保证年度报告中财务报告的真实、准确、完整。
- 三、本年度报告已经挂牌公司董事会审议通过，不存在未出席审议的董事。
- 四、上会会计师事务所（特殊普通合伙）对公司出具了标准无保留意见的审计报告。
- 五、本年度报告涉及未来计划等前瞻性陈述，不构成公司对投资者的实质承诺，投资者及相关人士均应当对此保持足够的风险认识，并且应当理解计划、预测与承诺之间的差异。
- 六、本年度报告已在“第二节会计数据、经营情况和管理层分析”之“九、公司面临的重大风险分析”对公司报告期内的重大风险因素进行分析，请投资者注意阅读。
- 七、未按要求披露的事项及原因

不存在

## 目 录

第一节	公司概况 .....	5
第二节	会计数据、经营情况和管理层分析 .....	6
第三节	重大事件 .....	27
第四节	股份变动、融资和利润分配.....	32
第五节	行业信息 .....	36
第六节	公司治理 .....	53
第七节	财务会计报告 .....	58
附件	会计信息调整及差异情况.....	154

备查文件目录	载有公司负责人、主管会计工作负责人、会计机构负责人（会计主管人员）签名并盖章的财务报表
	载有会计师事务所盖章、注册会计师签名并盖章的审计报告原件（如有） 报告期内在指定信息披露平台上公开披露过的所有公司文件的正本及公告的原稿
文件备置地址	档案室

## 释义

释义项目		释义
闽雄生物、公司、母公司、本公司、股份公司	指	福建龙岩闽雄生物科技股份有限公司
上杭闽雄	指	上杭闽雄玉溪养殖有限公司
石城合丰	指	石城县合丰生态农业有限公司
鑫永昌	指	福建省鑫永昌生态畜牧发展有限公司
闽雄宏畅	指	清流县闽雄宏畅农牧有限公司
闽雄宏源	指	清流县闽雄宏源生态农牧有限公司
宏源沙芜	指	清流县闽雄宏源生态农牧有限公司沙芜分公司
安溪福华	指	安溪县福华生态农牧有限公司
安溪闽雄	指	安溪闽雄农牧有限公司
闽雄宏山	指	龙岩闽雄宏山生态牧业有限公司
龙岩牧康	指	龙岩牧康畜牧服务有限公司
闽雄饲料	指	龙岩闽雄饲料销售有限公司
厦门闽雄	指	厦门闽雄食品销售有限公司
闽雄鑫亿	指	龙岩闽雄鑫亿供应链管理有限公司
报告期	指	2023年1月1日至2023年12月31日
股东大会	指	福建龙岩闽雄生物科技股份有限公司股东大会
董事会	指	福建龙岩闽雄生物科技股份有限公司董事会
监事会	指	福建龙岩闽雄生物科技股份有限公司监事会
高级管理人员	指	公司的总经理、副总经理、董事会秘书及财务总监
管理层	指	对公司决策、经营、管理负有领导职责的人员,包括董事、监事、高级管理人员等
申万宏源承销保荐	指	申万宏源证券承销保荐有限责任公司
开源证券	指	开源证券股份有限公司

## 第一节 公司概况

企业情况			
公司中文全称	福建龙岩闽雄生物科技股份有限公司		
英文名称及缩写	MINXIONG BIOTECHNOLOGY CO.,LTD.LONGYANFUJIAN		
法定代表人	陈敏	成立时间	2006年9月26日
控股股东	控股股东为（陈敏）	实际控制人及其一致行动人	实际控制人为（陈敏、陈雄），一致行动人为（陈敏、陈雄）
行业（挂牌公司管理型行业分类）	制造业（C）-农副产品加工业（C13）-饲料加工（C132）-饲料加工（C1320）		
主要产品与服务项目	饲料生产、销售及生猪养殖、销售		
挂牌情况			
股票交易场所	全国中小企业股份转让系统		
证券简称	闽雄生物	证券代码	839030
挂牌时间	2016年8月24日	分层情况	创新层
普通股股票交易方式	<input checked="" type="checkbox"/> 集合竞价交易 <input type="checkbox"/> 做市交易	普通股总股本（股）	172,748,160
主办券商（报告期内）	申万宏源承销保荐、开源证券	报告期内主办券商是否发生变化	是
主办券商办公地址	上海市徐汇区长乐路989号3层		
联系方式			
董事会秘书姓名	龚天祥	联系地址	龙岩市新罗区铁山镇平林
电话	0597-5383005	电子邮箱	lygtx@163.com
传真			
公司办公地址	龙岩市新罗区铁山镇平林	邮政编码	364000
公司网址	www.mxswkj.com		
指定信息披露平台	www.neeq.com.cn		
注册情况			
统一社会信用代码	913508007937580137		
注册地址	福建省龙岩市新罗区铁山镇平林		
注册资本（元）	172,748,160	注册情况报告期内是否变更	否

## 第二节 会计数据、经营情况和管理层分析

### 一、 业务概要

#### (一) 商业模式与经营计划实现情况

##### 1、商业模式

本公司是一家以生物发酵饲料、生物肽全价配合饲料、生物肽中草药饲料及绿色生猪养殖为主的现代农牧企业。公司拥有全自动微生物发酵以及全自动现代生物饲料生产设备。公司拥有成熟和优秀的技术研发团队，与中国农业大学保持战略合作关系，是福建农林大学、龙岩学院的产学研合作单位。

公司为饲料企业、生猪养殖企业。公司为生猪养殖户提供无毒、无害、无残留、无污染的现代生物饲料，并运用生物发酵及中草药的核心技术，大力发展生猪绿色养殖。

公司生产的植物蛋白发酵饲料(浓缩饲料)通过直销饲料厂家开拓业务，而配合饲料（生物肽全价配合饲料）主要分为直接向下游养殖户销售和通过经销商销售两种模式，以直销模式为主，并为客户提供专业化、多样化的技术服务。

公司生猪养殖业务主要对外销售仔猪及商品猪。

公司的收入来源是产品销售收入。

报告期内，公司的商业模式未发生重大变化。

报告期后至报告披露日，公司的商业模式也未发生重大变化。

##### 2、经营计划

公司始终坚持“生物饲料、健康养殖、品牌肉制品”的全产业链经营理念，坚决贯彻“做精做强”的经营思路，管理层时刻洞察和研判行业发展和市场情况，专注精细化管理，采取多种降本增效措施，持续降低成本。

在饲料业务方面，公司饲料产品以生物发酵饲料、猪料、禽料为主，在满足公司自有猪场的用料的同时，不断扩大对外销售规模，充分发挥采购、研发、生产、销售联动机制，提升市场反应效率，充分挖掘市场，提升精细化管理水平和管理效能。

生猪养殖方面，公司生猪养殖模式以“自繁自养”为主。“自繁自养”模式下，公司建立了核心群、扩繁群、商品群三级金字塔式较为完善的自繁自养良种猪繁育养殖体系，实现自建猪场、引种、配种、分娩、哺乳和育肥的全阶段生猪饲养，并对各个阶段建立了标准化、批次化的生产管理模式。

报告期内，公司主要经营情况如下：

(1) 饲料业务：饲料产业集研发、生产、销售于一体，产品主要包括配合饲料、浓缩饲料和生物发

酵饲料。其中配合饲料中的猪饲料包括母猪料、公猪料、教槽料、乳猪料、小猪料、中猪料和大猪料，产品覆盖了猪的各个不同生长阶段。禽料包括鸡料和鸭料。浓缩饲料和生物发酵饲料包括酵母培养物和酵母水解物两大类。报告期全价配合饲料营业收入 17334 万元，对比上年同期 13847 万元，增加 3487 万元,较上年同期增加 25.18%；浓缩饲料营业收入 4071.3 万元，对比上年同期 3254.36 万元，增加 816.64 万元,较上年同期增加 25.1%。

(2) 生猪业务：公司养猪业务集“种猪选育、种猪扩繁、商品猪饲养”于一体，采用核心群-扩繁群-商品群的自繁自养良种猪繁育养殖体系，建立品质优先的育种体系，持续选育优良种猪，繁育仔猪和养殖商品猪，为下游屠宰加工企业提供安全可溯源的商品猪。管理方面从生物安全防控、猪群健康管理、重大疫病防控、繁育管理、实验室管理、批次化生产管理六大方面出发，通过加强统筹规划、狠抓基础工作落实、规范养殖管理工作细节等有力举措，提升公司整体养猪水平。报告期营业收入 19470.58 万元，对比上年同期 25248.74 万元,受销售价格下降影响，收入减少,较上年同期减少 22.88%。

(3) 在产品技术研发方面：公司目前具有发明专利 4 件，实用新型专利 34 件，报告期持续加强饲料的研发活动，强化饲料产品的优势，为养殖产业提供高性价比的产品。不断加大酵母培养物（蛋白肽）的研发，加快技术创新进程，提升产品的核心竞争力。报告期发生研发支出 1647 万元，占母公司销售收入 4.07 %。

(4) 人才建设方面：在着力于人才培养的同时，强化员工发展体系，明确员工晋升通道，梳理职位、职级体系，设置管理与专业双通道，并明确晋升资格条件、办理流程及与业绩考核的关联；并推行量化薪酬激励考核制度，同时匹配利润分红、评先评优等激励机制，增强养殖基地及全体员工的自主管理意识，激发员工工作积极性。

启动闽雄“雄鹰”计划——TWI 卓越基地训练营，集中资源与精力夯实人才培养的土壤，提升公司管理团队及广大员工的整体能力。通过引进丰田精益生产基石之一的 TWI 管理工具，一是形成闽雄自己的人才培养与发展模式，包括统一了教导方法和标准、明确了晋升机制；二是规范了人才培养内容，包括生产操作标准、现场改善要求及团队管理技巧等。2023 年约 50%的生产技术人员因能力提升通过了相应的岗位认证。通过这种方式，强化了内部知识技能的分享与传承，逐步打造学习型组织，支撑企业持续、健康地发展。

(5) 企业文化建设方面：进一步明确企业使命、愿景和核心价值观，建立企业价值观体系，梳理完善企业规章制度。通过建设、宣贯、保障、提升四大维度，通过文化建设、文化转化、文化载体、文化监测、文化保障、文化提升六大方面，推进企业文化落地。通过反复循环的企业文化培训，让公司骨干知道正确的思想，选择正确的信念，采取正确的行为，固化正确的习惯，最终达到企业文化内化于心，

知行合一的落地目标。

3、本报告期内，公司主营业务、商业模式未发生重大变化，公司所处行业季节性不明显，周期性较为明显。

## (二) 行业情况

### 1、饲料行业

我国饲料工业起步于 20 世纪 70 年代末，随着全国城乡居民收入增加，居民生活水平的提高和膳食结构的改善，居民对肉、蛋、奶等动物食品需求的增加，推进了养殖业的发展，推动了饲料行业的快速发展。目前饲料行业发展趋势：

(1) 中国工业饲料产量稳中增长，产品结构变化不大：2023 年全国年产 10 万吨以上规模饲料生产厂 1050 家，比上年增加 103 家，合计饲料产量 19647.3 万吨，比上年增加 13%，在全国饲料总产量中的占比为 61.1%，比上年增加 3.5 个百分点。全国年产百万吨以上规模饲料企业集团有 33 家，比上年减少 3 家，合计饲料产量占全国饲料总产量的 56.1%，比上年减少 1.5 个百分点。其中，有 7 家企业集团年产量超过 1000 万吨。

据农业农村部畜牧兽医局和中国饲料工业协会联合发布的数据显示，2023 年全国工业饲料总产量 32162.7 万吨，同比增长 6.6%。其中，配合饲料、浓缩饲料、添加剂预混合饲料产量分别为 29888.5 万吨、1418.8 万吨、709.1 万吨，同比分别增长 6.9%、-0.5%、8.7%。猪配合饲料产量 14975.2 万吨，增长 10.1%；蛋禽配合饲料产量 3274.4 万吨，增长 2.0%；肉禽配合饲料产量 9510.8 万吨，增长 6.6%；反刍动物配合饲料产量 1671.5 万吨，增长 3.4%；水产配合饲料产量 2344.4 万吨，下降 4.9%；宠物配合饲料产量 146.3 万吨，增长 18.2%；其他品种配合饲料产量 240.2 万吨，增长 7.6%。

(2) 产业结构的调整：饲料行业正经历着结构调整，大型企业通过兼并重组等方式提升行业集中度，同时，中小型企业竞争中逐步退出市场。这有助于提升整个行业的效率和竞争力。

(3) 技术创新与研发，饲料配方水平不断提升：饲料配方技术是饲料行业的核心技术之一，饲料配方决定了饲料产品品质、产品经济效益。随着科学技术快速发展，饲料企业采用多种科学手段不断精进饲料配方，饲料配方技术水平持续提升，已成为动物营养学、生物化学、生物学、统计学以及计算机学等多种学科结合的产物。随着行业内竞争加剧，饲料企业将更加注重配方技术改进和创新，以新质生产力提升竞争实力。

(4) 原料供给能力增强，促进饲料行业可持续发展：随着农业技术的发展，国内玉米、大豆等饲料原料的供给能力不断提升，减少了对进口的依赖，有助于降低成本并提高行业自主性。替抗的实施及



环保理念的增强，饲料行业也在寻求更加环保的生产方式，如减少污染物排放、提高资源利用效率等，以实现可持续发展。

## 2、生猪养殖行业

我国现在全球最大的猪肉生产、消费市场，我国生猪养殖量约占世界生猪总养殖量的 50%以上。我国的人口数量和饮食结构决定了猪肉在我国肉类产品中的主导地位。同时，我国人口数量和居民收入的持续增长、城镇化的持续推进一定程度上拉动消费者对包括猪肉在内的动物蛋白需求量的增加，我国猪肉消费市场规模大，行业发展前景广阔。

我国生猪养殖行业具有明显的周期性特征，主要体现在猪肉价格涨跌上，养猪养殖规模扩大，生猪存栏量增加，随后出现供大于求，猪肉价格下降，养猪规模缩小，生猪存栏量下降，因生猪存栏量减少，供不应求，猪肉价格上涨，经过一段时间，又进入下一个猪周期循环过程。我国生猪养殖呈现的周期性其主要原因是散养的生猪养殖者无法预计市场变化，只能根据当前的市场行情决定增加和减少存栏数量，使得猪肉价格最终随着存栏数量的变化而呈现周期性波动。另外，受到节日消费需求增加及消费旺季等多方面因素的影响，生猪价格也会出现一定程度的波动。

根据国家统计局数据，2023 年全国生猪出栏 72662 万头，同比增长 3.8%；2023 年末全国生猪存栏 43422 万头，同比下降 4.1%；2023 年二季末全国能繁母猪存栏 4142 万头，同比下降 5.7%；环比下降 0.2%，相当于《生猪产能调控实施方案（暂行）》正常保有量（3900 万头）的 106%。

农业农村部 2024 年 3 月 1 日修订的《生猪产能调控实施方案》表示：为了更好适应生猪稳产保供工作的新情况新要求，在坚持现行工作思路、总体要求和“三抓两保”任务基本不变的基础上，将全国能繁母猪正常保有量目标从 4100 万头调整为 3900 万头，将能繁母猪存栏量正常波动（绿色区域）下限从正常保有量的 95%调整至 92%。同时，《方案》优化了地方生猪稳产保供责任落实，强化了引导生产和市场预期等重点举措，完善了监测预警、产能调控等保障措施。

## 3、新公布的法律、行政法规、部门规章、行业政策对所处行业的重大影响

（1）2023 年 2 月 21 日，农业农村部关于落实党中央国务院 2023 年全面推进乡村振兴重点工作部署的实施意见，2023 年 2 月 3 日生效。

提升生猪等畜产品供给能力。着力稳生猪、增牛羊、兴奶业，促进畜牧业提质增效。加强生猪产能调控。开展生猪产能调控工作考核，确保能繁母猪存栏量保持在 4100 万头左右的合理区域。强化市场监测预警和信息发布，引导养殖场（户）合理安排生产，防止生产大起大落。稳步发展草食畜牧业。深入开展肉牛肉羊增量提质行动，继续支持牧区草原畜牧业转型升级，落实草原生态保护补助奖励政策。实施奶业生产能力提升整县推进项目，加强奶源基地建设，支持开展奶农养加一体化试点。开发利用饲

草料资源。深入开展豆粕减量替代行动，大力推广低蛋白日粮技术。启动实施增草节粮行动，建设优质节水高产稳产饲草生产基地，大力发展青贮玉米和苜蓿等优质饲草，因地制宜开发利用农作物秸秆及特色饲草资源。扩大餐桌剩余食物、毛皮动物尸体饲料化应用试点。加强重大动物疫病防控。加强基层动物疫病防控体系建设，开展非洲猪瘟等重大动物疫病分区防控和重点人畜共患病源头防控，深入推进畜间布病防控五年行动，建设一批动物疫病净化场、无疫小区和无疫区，建设一批无规定水生动物疫病苗种场。

(2) 2023年4月12日，农业农村部办公厅印发《饲用豆粕减量替代三年行动方案》的通知，明确指出：通过实施饲用豆粕减量替代行动，基本构建适合我国国情和资源特点的饲料配方结构，初步形成可利用饲料资源数据库体系、低蛋白高品质饲料标准体系、高效饲料加工应用技术体系、饲料节粮政策支持体系，畜禽养殖饲料转化效率明显提高，养殖业节粮降耗取得显著成效，实现“一降两增”。

(3) 2023年6月15日，农业农村部联合国家发展改革委、财政部、自然资源部制定印发《全国现代设施农业建设规划（2023—2030年）》，2023年6月9日生效。规划提出推进农业现代化助力农业强国建设的现实需要。设施完备配套是现代农业的突出标志。世界农业发达国家普遍将发展现代设施农业作为增强农业国际竞争力的重要措施，广泛应用先进要素提高农业资源利用率劳动生产率和土地产出率。要加快建设现代设施农业，促进设施农业集约化、标准化、机械化、绿色化、数字化发展，以基础设施现代化促进农业农村现代化，夯实农业强国建设基础。

(4) 2024年2月4日中央一文件在畜牧板块提出：加强“菜篮子”产品应急保供基地建设，优化生猪产能调控机制；推进兽用抗菌药使用减量化行动，强化重大动物疫病和重点人畜共患病防控；加快推进种业振兴行动，完善联合研发和应用协作机制，加大种源关键核心技术攻关，加快选育推广生产急需的自主优良品种；构建现代农业经营体系，提升家庭农场和农民合作社生产经营水平。

### (三) 与创新属性相关的认定情况

√适用 □不适用

“专精特新”认定	<input type="checkbox"/> 国家级 <input checked="" type="checkbox"/> 省（市）级
“单项冠军”认定	<input type="checkbox"/> 国家级 <input type="checkbox"/> 省（市）级
“高新技术企业”认定	<input checked="" type="checkbox"/> 是
详细情况	<p>2021年12月15日被福建省科技厅、福建省财政厅、国家税务总局福建省税务局认定为“高新技术企业”，有效期为三年。</p> <p>2023年4月26日，经福建省工业和信息化厅认定为福建省级专精特新企业。</p>

## 二、 主要会计数据和财务指标

单位：元

盈利能力	本期	上年同期	增减比例%
营业收入	408,817,863.31	423,593,378.02	-3.49%
毛利率%	6.68%	15.2%	-
归属于挂牌公司股东的净利润	-40,012,129.71	6,528,067.42	-712.92%
归属于挂牌公司股东的扣除非经常性损益后的净利润	-38,656,391.11	4,069,817.97	-1,049.83%
加权平均净资产收益率%（依据归属于挂牌公司股东的净利润计算）	-17.34%	2.64%	-
加权平均净资产收益率%（依归属于挂牌公司股东的扣除非经常性损益后的净利润计算）	-16.75%	1.65%	-
基本每股收益	-0.23	0.04	-675%
偿债能力	本期期末	上年期末	增减比例%
资产总计	495,319,003.40	464,969,666.44	6.53
负债总计	277,192,305.05	195,129,578.56	42.06
归属于挂牌公司股东的净资产	203,898,701.62	250,821,448.72	-18.71%
归属于挂牌公司股东的每股净资产	1.18	1.45	-18.71%
资产负债率%（母公司）	52.79%	47.50%	-
资产负债率%（合并）	55.96%	41.97%	-
流动比率	0.57	0.79	-
利息保障倍数	-2.78	1.75	-
营运情况	本期	上年同期	增减比例%
经营活动产生的现金流量净额	9,309,764.63	38,918,556.17	-76.08%
应收账款周转率	33.23	32.55	-
存货周转率	3.65	3.45	-
成长情况	本期	上年同期	增减比例%
总资产增长率%	6.53%	-0.12%	-
营业收入增长率%	-3.49%	34.45%	-
净利润增长率%	-679.31%	-119.58%	-

## 三、 财务状况分析

### （一） 资产及负债状况分析

单位：元

项目	本期期末		上年期末		变动比例%
	金额	占总资产的比重%	金额	占总资产的比重%	
货币资金	9,515,031.92	1.92%	16,112,516.70	3.47%	-40.95%

应收票据					
应收账款	4,913,800.49	0.99%	4,127,812.03	0.89%	19.04%
衍生金融资产	1,379,374.74	0.28%	588,720.00	0.13%	134.30%
预付款项	698,225.64	0.14%	2,893,883.79	0.62%	-75.87%
其他流动资产	66,027.09	0.01%	241,912.60	0.05%	-72.71%
在建工程	7,778,150.83	1.57%	20,719,944.64	4.46%	-62.46%
其他非流动资产	30,000.00	0.01%	1,213,600.00	0.26%	-97.53%
短期借款	112,946,186.05	22.8%	77,904,200.26	16.75%	44.98%
应付账款	36,729,961.09	7.42%	18,854,675.00	4.06%	94.81%
一年内到期的非流动负债	27,121,920.87	5.48%	16,878,273.01	3.63%	60.69%
长期应付款	29,170,092.63	5.89%	13,222,590.59	2.84%	120.61%

#### 项目重大变动原因:

- 1、货币资金减少 40.95%，主要原因是报告期经营性现金净流入减少。
- 2、应收账款增加 19.04%，主要原因是公司饲料业务增加，相应增加应收账款。
- 3、衍生金融资产增加 134.30%，主要原因是期货投资增加，衍生金融资产增加。
- 4、预付款项减少 75.87%，主要原因是随着业务量的增加，主要供应商做到货到付款，且有一定信用额度，需预付款项的供应商减少。
- 5、其他流动资产减少 72.71%，主要原因是待抵扣进项税减少。
- 6、在建工程减少 62.46%，主要原因是新建办公楼完工，转固定资产。
- 7、其他非流动资产减少 97.53%，主要原因是上年度预付沙芜育肥基地设备款，报告期完工转固减少。
- 8、短期借款增加 44.98%，主要原因是银行贷款增加 3500 万元。
- 9、应付账款增加 94.81%，主要原因随着业务量的增加，主要供应商做到货到付款，且有一定信用额度，应付账款增加。
- 10、一年内到期的非流动负债增加 60.69%，长期应付款增加 120.61%，主要原因是报告期增加浙银融资租赁、海尔融资租赁应付款项及新增三年期非金融机构借款。

## (二) 经营情况分析

### 1. 利润构成

单位：元

项目	本期		上年同期		本期与上年同期 金额变动比例%
	金额	占营业收入 的比重%	金额	占营业收入 的比重%	

营业收入	408,817,863.31	-	423,593,378.02	-	-3.49%
营业成本	381,519,791.75	93.32%	359,217,934.77	84.8%	6.21%
毛利率%	6.68%	-	15.2%	-	-
销售费用	5,679,858.80	1.39%	4,708,870.74	1.11%	20.62%
其他收益	825,485.94	0.20%	1,972,915.74	0.47%	-58.16%
公允价值变动收益	-558,005.00	-0.14%	-1,348,710.00	-0.32%	-58.63%
信用减值损失	-47,604.74	-0.01%	153,649.92	0.04%	-130.98%
资产减值损失	-15,075,852.14	-3.69%	-5,398,579.06	-1.27%	179.26%
资产处置收益	-1,084,304.65	-0.27%	2,968,544.63	0.70%	-136.53%
营业利润	-41,292,006.37	-10.10%	9,244,589.71	2.18%	-546.66%
净利润	-43,581,452.12	-10.66%	7,522,962.96	1.78%	-679.31%

#### 项目重大变动原因:

1、营业收入减少 3.49%，主要原因是，生猪价格下降，生猪销售收入下降 22.88%。
2、营业成本增加 6.21%，主要原因是公司全价配合饲料销售及浓缩饲料销售增加，成本相应增加。
3、销售费用增加 20.62%，主要原因是公司饲料板块销售增加，相应销售人员工资及业务费用增加。
4、其他收益减少 58.16%，主要是原因为财政补贴收入减少。
5、公允价值变动收益减少 58.63%，主要是期货投资未实现收益减少。
6、信用减值损失增加 130.98%，主要原因是饲料板块销售增加，应收帐款增加，计提减值准备。
7、资产减值损失增加 179.26%，主要原因生猪市场价格继续在低位运行，生猪存栏增加，计提存货跌价准备增加。
8、资产处置收益减少 136.53%，主要原因为生猪价格下降，淘汰生物性资产母猪净值出现亏损。
9、营业利润减少 546.66%，主要原因为生猪市场价格低迷，生猪毛利下降。
10、净利润减少 679.31%，主要原因是营业利润减少。

## 2. 收入构成

单位：元

项目	本期金额	上期金额	变动比例%
主营业务收入	408,758,011.38	423,501,059.45	-3.48%
其他业务收入	59,851.93	92,318.57	-35.17%
主营业务成本	381,481,149.81	359,217,934.77	6.20%
其他业务成本	38,641.94		100%

#### 按产品分类分析:

√适用 □不适用

单位：元

类别/项目	营业收入	营业成本	毛利率%	营业收入比上年同期增减%	营业成本比上年同期增减%	毛利率比上年同期增减百分比
全价配合饲料	173,339,186.56	166,228,361.86	4.1%	25.18%	20.05%	1.8%
浓缩饲料	40,713,057.60	37,513,918.32	7.86%	25.10%	15.27%	-5.67%
生猪	194,705,767.22	177,738,869.63	8.71%	-22.88%	-29.60%	-13.74%

#### 按地区分类分析：

适用 不适用

#### 收入构成变动的的原因：

1、全价配合饲料业务，报告期营业收入 17333.9 万元，对比上年同期 13847 万元，增加 3486.90 万元,较上年同期增加 25.18%。营业收入增加，营业成本相应增加。

2、浓缩饲料业务，报告期营业收入 4071.31 万元，对比上年同期 3254.36 万元，增加 816.95 万元,较上年同期增加 25.1%。营业收入增加营业成本相应增加。主要原因是动物蛋白涨价，抓住时机提升产品品质，增加销售收入，由于主要原料豆粕涨价，毛利率也相对下降。

3、生猪业务，报告期营业收入 19470.58 万元，对比上年同期 25248.74 万元,受价格下降影响，收入减少,较上年同期减少 22.88%。受饲料价格下降影响，生猪成本下降，营业成本下降，同比减少 29.6%。

#### 主要客户情况

单位：元

序号	客户	销售金额	年度销售占比%	是否存在关联关系
1	双旺来（厦门）肉业有限公司	29,021,356.00	7.10%	否
2	泉州恒荣农牧有限公司	20,689,828.00	5.06%	否
3	泉州欣良昕供应链管理有限公司	11,949,181.00	2.92%	否
4	清流星益贸易有限公司	10,723,209.00	2.62%	否
5	李万承	9,090,016.00	2.22%	否
	合计	81,473,590.00	19.92%	-

#### 主要供应商情况

单位：元

序号	供应商	采购金额	年度采购占比%	是否存在关联关系
1	福建元成豆业有限公司	49,892,061.90	13.46%	否
2	中粮粮油厦门有限公司	39,888,655.73	10.76%	否
3	吉林象屿农业物产有限责任公司	30,547,842.80	8.24%	否
4	厦门建禾油脂有限公司	26,058,246.60	7.03%	否

5	泉州福海粮油工业有限公司	16,126,084.54	4.35%	否
合计		162,512,891.57	43.84%	-

### (三) 现金流量分析

单位：元

项目	本期金额	上期金额	变动比例%
经营活动产生的现金流量净额	9,309,764.63	38,918,556.17	-76.08%
投资活动产生的现金流量净额	-56,028,882.48	-29,267,798.74	-91.44%
筹资活动产生的现金流量净额	40,121,633.07	-7,593,078.75	628.40%

#### 现金流量分析：

1、经营活动产生的现金流量净额减少 76.08%，主要原因是报告期生猪价格降低，销售商品收到的现金减少 1771 万元，同时沙芜基地新增投产，增加购买商品支出 1995 万元。

2、投资活动产生的现金流量净流出额增加 91.44%，主要原因是报告期清流沙芜基地建设投资支出 3806 万元，购买生产性生物资产支出 1539 万元。

3、筹资活动产生的现金流量净额增加 628.40%，主要原因是报告期增加融资借款。

## 四、 投资状况分析

### (一) 主要控股子公司、参股公司情况

√适用 □不适用

单位：元

公司名称	公司类型	主要业务	注册资本	总资产	净资产	营业收入	净利润
石城县合丰生态农业有限公司	控股子公司		21,000,000.00	70,001,168.08	48,948,605.50	36,587,066.57	-5,398,382.82
上杭	控股		13,000,000.00	51,304,095.74	1,154,425.27	80,334,442.42	-20,745,029.13

闽雄玉溪养殖有限公司	子公司						
福建省鑫永昌生态畜牧发展有限公司	参股公司	15,000,000.00	54,640,198.89	52,034,317.30	16,977,660.48	-593,257.26	
清流县闽雄宏畅农牧有限公司	控股子公司	50,000,000.00	74,622,178.30	37,792,967.59	38,933,132.80	-8,284,129.90	
清流县闽雄	控股子公司	30,000,000.00	116,735,784.50	2,975,206.65	13,241,582.60	-13,810,532.62	



宏源生态农牧有限公司							
安溪福华生态农牧有限公司	控股子公司	45,000,000.00	41,712,052.21	35,606,698.21	35,664,688.00	-8,019,953.57	
安溪闽雄农牧有限公司	控股子公司	50,000,000.00	34,757,498.97	26,838,572.87	22,366,770.00	-6,895,323.20	
龙岩闽雄宏山生态牧业有	控股子公司	60,000,000.00	88,476.77	76,565.37		10.34	

限公司							
龙岩牧康畜牧服务有限公司	控股子公司		1,000,000.00	4,437,934.80	1,649,237.08	6,735,778.17	-38,721.03
龙岩闽雄饲料销售有限公司	控股子公司		10,000,000.00	16,340,059.86	5,243,977.22	173,441,293.13	1,293,409.02
龙岩闽雄鑫亿供应链管理有限公司	控股子公司		2,000,000.00	1,819.83			314,607.27

### 主要参股公司业务分析

适用 不适用

#### 报告期内取得和处置子公司的情况

适用 不适用

公司名称	报告期内取得和处置子公司方式	对整体生产经营和业绩的影响
厦门闽雄食品销售有限公司	2023年1月投资设立，2023年6月注销	收入较小，不会对公司整体业务发展和盈利水平产生不利影响
龙岩闽雄鑫亿供应链管理有限公司	2023年4月投资设立，2023年12月注销	收入较小，不会对公司整体业务发展和盈利水平产生不利影响

#### (二) 理财产品投资情况

适用 不适用

#### 非金融机构委托理财、高风险委托理财或单项金额重大的委托理财

适用 不适用

#### (三) 公司控制的结构化主体情况

适用 不适用

#### (四) 合并范围内包含私募基金管理人的情况

适用 不适用

### 五、 研发情况

#### (一) 研发支出情况

单位：元

项目	本期金额/比例	上期金额/比例
研发支出金额	16,470,344.63	14,606,199.48
研发支出占营业收入的比例%	4.07%	4.18%
研发支出中资本化的比例%	0%	0%

#### (二) 研发人员情况

教育程度	期初人数	期末人数
博士	2	2
硕士	2	2
本科以下	24	26
研发人员合计	28	30
研发人员占员工总量的比例%	6.95%	7.39%

### (三) 专利情况

项目	本期数量	上期数量
公司拥有的专利数量	38	28
公司拥有的发明专利数量	4	4

### (四) 研发项目情况

报告期研发项目为酵母培养物对生长育肥猪生产性能的影响、无抗发酵浓缩饲料对母猪生产性能的改善、优质蛋白在畜禽养殖上的应用研究、低抗原功能性蛋白开发与在猪生产中的应用、改善育肥猪生长性能及胴体性能的日粮研发与应用的研究取得良好的效果。

## 六、 对关键审计事项说明

√适用 □不适用

关键审计事项是我们根据职业判断，认为对本期财务报表审计最为重要的事项。这些事项的应对以对财务报表整体进行审计并形成审计意见为背景，我们不对这些事项单独发表意见。我们在审计中识别出的关键审计事项如下：

#### 1、收入确认

##### (1) 关键审计事项

闽雄生物主要从事饲料的生产与销售及生猪、种猪的养殖及销售。2023 年度，闽雄生物的营业收入 408,817,863.31 元，同比下降 3.49%，营业收入是影响公司的关键业绩指标，收入确认的真实性、准确性和完整性对利润影响较大。因此我们将收入确认作为关键审计事项。

##### (2) 审计应对

我们对于收入确认所实施的重要审计程序包括：

- ①了解和评价管理层与收入确认相关的关键内部控制的设计和运行有效性；
- ②选取样本检查销售合同，识别与控制权转移相关的合同条款与条件，评价收入确认时点是否符合企业会计准则的规定；
- ③执行分析性复核程序，判断销售收入和毛利率变动的合理性；检查闽雄生物商品猪销售均价，并与销售当地生猪市场交易价格进行了比较分析；
- ④根据客户交易的特点和性质选取样本，执行函证程序以确认应收账款余额及销售收入发生额；
- ⑤选取样本执行细节测试，包括：检查销售合同、销售发票、销售单据（载有客户信息、过磅称重

等信息)、相关出库记录、经客户确认的验收单、银行收款回单等信息的匹配,检查收入确认是否与披露的会计政策一致;

⑥对资产负债表日前后确认的销售收入执行截止性测试,以评估销售收入是否在恰当的期间确认;

⑦检查与营业收入相关的信息是否已在财务报表中作出恰当列报。

## 2、消耗性生物资产减值计量

### (1) 关键审计事项

截至 2023 年 12 月 31 日,闽雄生物合并财务报表附注列示的消耗性生物资产账面余额 77,151,220.54 元、存货跌价准备 8,027,461.05 元、账面价值 69,123,759.49 元,主要为生猪,由于本期末生猪销售价格处于低位,公司消耗性生物资产的减值对财务报表影响重大,且闽雄生物管理层在确定其可变现净值时需要运用重大判断,为此我们将消耗性生物资产的减值计量作为关键审计事项。

### (2) 审计应对

我们对于消耗性生物资产减值计量所实施的重要审计程序包括:

①了解、评估和测试与消耗性生物资产减值相关的内部控制设计和运行的有效性,以及相关会计政策是否符合准则规定且一贯运用;

②对消耗性生物资产实施监盘,确定期末存栏数量及生长状况;

③查询近年来生猪价格变动情况,了解生猪价格周期性波动的规律,获取公开市场销售报价信息,并与估计售价进行比较;

④获取存货跌价准备计算表,并重新计算消耗性生物资产的可变现净值及跌价准备的计算是否准确;

⑤检查与存货可变现净值相关的信息是否已在财务报表作出恰当的列报。

## 七、 企业社会责任

√适用 □不适用

### 1、股东和投资者权益保护

公司积极完善法人治理结构,加强内部控制体系建设,不断提升公司管理水平,积极维护股东、债权人的合法权益,实现公司与股东、债权人的协调和谐发展。

报告期内,公司严格按照《公司法》、《证券法》、《公司章程》和全国中小企业股转系统的要求,进一步完善公司法人治理结构,规范公司运作,加强内控制度建设,健全并完善了以股东大会、董事会、监事会和经营层为主体结构的决策、监督和经营体系;公司高度重视投资者关系管理,通过电话、电子

邮件、现场交流等多种方式，积极搭建与投资者沟通交流的平台。公司建立了完善的信息披露制度，严格履行信息披露义务，及时、准确、完整地进行信息披露，确保公司所有股东能够以平等的机会获得公司信息，保障全体股东的合法权益。在公司内部建立信息有效沟通的长效机制，保证董事会秘书的信息知情权，使达到披露要求的信息能够让公众及时知晓，充分维护广大投资者的信息知情权。

## 2、员工权益保护

公司以人为本，把人才战略作为企业发展的重点，倡导“人性化管理”，尊重和维护员工的个人权益，切实关注员工健康、安全和工作满意度，重视人才培养，实现员工与企业的共同成长，不断将企业的发展成果惠及全体员工，构建和谐稳定的劳资关系。

公司高度重视员工能力提升及晋升工作，在员工不同的发展阶段，建立具有针对性的培训计划，提升员工的业务技能、管理能力和社会责任感。通过竞聘上岗、师徒文化、母子工程、员工持股计划等，增强员工的凝聚力和向心力。公司将在持续关注和提升员工权益的前提下，打造具有高度社会责任感、推动社会进步的团队。

## 3、食品安全

公司依法诚信经营，以微生物发酵及中草药发酵、萃取等核心技术，推进生猪健康绿色发展养殖，打造绿色、健康、安全、无抗生素残留的肉制品为一条龙的产业链，继续深入挖掘“大规模一体化”的经营模式潜力，进一步发挥“一体化养殖”在产品品质、成本控制等方面的独特优势，以市场需求为指引，立足技术研发，扩大企业规模，为股东持续创造价值，为消费者提供绿色、健康、安全、无抗生素残留的猪肉产品。

## 4、环境保护

公司一直注重环境保护，严格遵守国家有关环境保护的法律和法规，在加强安全与生产经营管理的同时尽力使环境影响最小化。

公司对现有的猪场进行全面的环保排查，对落后的环保设备及设施进行全面升级，增加环保投入，更新升级污水处理设施，经处理后的污水达到农业灌溉、水生植物栽培和水产养殖标准，实现污水资源化利用，确保公司废水排放符合国家规定标准。公司对新建的猪场均按照国内先进的生产和环保工艺方案，经过严格的评估和环保审批手续，投入重金打造，以满足生产和环保之需要。

## 5、商业道德

良好的社会环境和商业环境需要共同的努力来维护。公司一直秉承着“公正公平、公开透明、简单省心、高效共赢”的经营准则，在日常经营中恪守“不投机、不取巧、不豪夺、绝不拿金钱做交易”的行为准则。公司在与上下游客户合作的过程中，通过自身对经营准则的践行和宣传，将这种商业道德和

逻辑传播到更多地方，感染到更多的社会主体。不仅实现了上下游客户互利共赢，同时也切实推动了商业道德的提升和社会的进步。

## 八、 未来展望

是否自愿披露

是 否

## 九、 公司面临的重大风险分析

重大风险事项名称	重大风险事项简要描述
1、行业周期性风险	<p>在市场供求规律的作用下，生猪价格呈现周期性波动特征，约 3-4 年为一个波动周期；生产与消费的季节性使生猪价格在一年中拥有规律的季节性特征；自然灾害、疫病等不确定因素使生猪价格在波动幅度和持续时间上出现非常规性波动。这些因素均导致生猪价格存在较大的波动性。生猪价格的波动将直接影响公司生猪养殖毛利率，最终引起公司利润的波动。</p> <p>生猪价格的周期性波动将对生猪养殖规模产生影响，进而引起上游饲料行业的整体市场需求波动，市场需求的周期性波动将对公司的饲料销售价格及收入规模产生影响，因此公司饲料业务亦存在一定的周期性波动风险</p> <p>对策：（1）公司通过“料猪联动”发展模式，延伸产业链，并整合产业链上下游资源，实现产业联动效应；（2）加强与客户的长期合作关系，通过强化技术、产品、品牌等优势，为客户提供优质的产品和全方位、专业化的技术服务，提升与客户合作紧密度；（3）及时准确地掌握行业信息，判断行业走势情况，并据此进行经营决策，降低行业周期性风险对公司的不利影响；（4）随着个体养殖户逐步减少及生猪养殖规模化程度的提高，国家将加强对生猪养殖业的宏观调控，生猪价格波动幅度将逐渐减小。</p>
2、原料供应风险	<p>公司产品主要原料浓缩饲料和配合饲料(生物肽全价配合饲料)所需原材料主要是玉米、豆粕、大麦、高粱等。其中大麦、高</p>

	<p>梁目前主要从国外进口，若国外市场发生变化，将影响原料供应和原材料价格，对公司经济效益产生直接影响；玉米、豆粕等主要从国内采购，其市场价格的波动，也同样直接影响公司盈利水平。公司玉米、豆粕、大麦等原材料占公司营业成本比重较大，原材料价格的波动将直接影响公司生产成本、毛利率，进而对公司营业利润产生影响。公司存在着原材料供应风险。</p> <p>对策：凭借实际控制人多年原料贸易经验，精准把握市场行情，通过大规模集中采购，与多家规模供应商形成战略合作联盟，充分选取质好价优的供应商供货，既保证原材料的质量和供应，又获得更优惠的原材料价格，同时减少中间环节，将把风险规避在可控范围内。公司依托技术优势，改良饲料配方和寻找原材料替代物（将大麦、高粱、玉米相互进行替代），降低单位原材料成本。</p>
<p>3、现金结算风险</p>	<p>公司有部分饲料销售系面向个体养殖户直接销售，部分个体养殖户自带现金上门购买饲料；子公司生猪养殖基地大多远离城区、相对偏远，附近银行网点较少，且生猪销售经常在夜间非银行对公业务时段进行，致使公司饲料、生猪销售业务存在现金结算的情况。如相关内控制度不能有效执行，则公司现金资产的安全性及会计核算的准确性均将存在风险。</p> <p>对策：公司制定了严格的《货币资金管理制度》、《销售与收款管理制度》、《采购与付款管理制度》等相关内控制度，根据业务发展状况适时完善现金交易的控制流程，进一步加大相关业务的审计监督及责任追究力度，从制度、流程上防范相关交易风险；通过改善银行结算相关硬件设施、引导个人客户及供应商适应银行转账结算方式等，根本上降低现金交易的比例。</p>
<p>4、税收政策风险</p>	<p>根据《中华人民共和国增值税暂行条例》、《财政部、国家税务总局关于饲料产品免征增值税问题的通知》(财税〔2001〕121号)等有关税收法规，公司饲料及生猪销售收入享受免交增值税优惠；根据《中华人民共和国企业所得税法实施条例》的</p>



	<p>有关规定，公司销售生猪所得免交企业所得税。公司于 2021 年 12 月 15 日通过复审取得《高新技术企业证书》，有效期 3 年，享受国家关于高新技术企业的相关优惠政策，企业所得税减按 15%征收。若上述税收优惠政策发生不利变化，将对公司的盈利能力产生不利影响。</p> <p>对策：公司将持续关注国家税收政策的变化，保持享有税收优惠的相关资质。同时，公司还将不断加大技术研发投入，提升产品的科技含量，拓展公司业务扩大饲料销售规模，提高公司的盈利水平，最大程度降低税收优惠政策变化对公司业绩的影响。</p>
5、疾病风险	<p>动物疫病是畜牧行业发展中面临的主要风险。生猪养殖过程中发生的疫病主要有蓝耳病、猪流行性腹泻、猪伪狂犬病、非洲猪瘟等。生猪疫病的发生将直接导致生猪产量的降低，并且影响消费者心理，导致市场总体需求萎缩，对生猪销售产生不利影响。</p> <p>防范措施：公司从猪场布局、养殖模式、防疫制度和措施等方面建立有效的疫病防治系统。公司有一整套科学的养殖操作流程及卫生防疫制度，猪场符合防疫条件标准，分布在不同地区，分散化程度非常高，避免出现整体毁损风险。猪场内的各个猪舍保持合理的隔离带，猪舍内拥有相互独立的小单元，分阶段、流程化养殖有利于降低疫病传播与交叉感染。公司亦有为生猪购买商业保险，可减少生猪死亡造成的损失。</p>
6、养殖用地主要来自于租赁的风险	<p>生猪养殖需要使用大量土地。目前公司自有猪场养殖用地主要系租赁的农村土地，大多数土地产权明确、不存在纠纷；公司已经根据《中华人民共和国农村土地承包法》、《农村土地承包经营权流转管理办法》等规定，为大部分养殖场地办理了土地流转备案手续，尚有部分养殖场地流转备案手续正在办理中，公司正在积极地为该部分租赁猪场办理土地承包经营权流转备案手续，以保障公司能够合法使用该等土地；但随着地</p>

	<p>区经济发展以及周边土地用途的改变，仍存在出租方违约的风险。一旦出租方违约，将会对公司的生产经营造成不利影响。</p> <p>对策：公司实时关注相关土地政策，加强与土地及有关部门的沟通，科学合理的利用土地，并继续严格按照有关法律法规定的程序租赁养殖用地。公司认真履行《猪场租赁合同》的相关义务，如果出租方出现违约，公司将按照合同约定维护权益，避免由此给公司带来的不利影响。</p>
7、短期偿债能力的风险	<p>报告期内，2022年末和2023年末公司流动比率分别为0.79和0.57。主要是因为短期借款金额较大，使得公司流动负债金额较大，导致公司流动比率和速动比率处于较低水平，如果后续短期借款到期后得不到银行资金的支持，公司将面临一定的偿债压力，会对公司的持续经营会造成一定的影响。</p> <p>对策：报告期后，公司通过股东保证、及土地使用权、厂房提供抵押等方式，与海峡银行龙岩分行新罗支行签订最高额授信协议，获得6500万元贷款额度，同时与中国邮储银行股份有限公司龙岩分行签订了1000万的授信额度，与中国银行龙岩分行签订了1000万的授信额度，与厦门银行龙岩分行签订了800万的授信额度，与兴业银行三明分行宁化支行签订了1000万的授信额度，与龙岩农商银行龙华支行签订了750万的授信额度，上述贷款均为无还本续贷，且每年都能得到续签。另外同时受到生猪市场行情火爆的带动，公司2024年业绩向好，将能一定程度弥补公司资金的压力。公司后续如有资金的需求，公司原有股东承诺也将给予资金支持，以减小公司因缺少资金而无法持续经营的风险。</p>
本期重大风险是否发生重大变化：	本期新增短期偿债能力风险

是否存在被调出创新层的风险

是 否

### 第三节 重大事件

#### 一、 重大事件索引

事项	是或否	索引
是否存在诉讼、仲裁事项	<input checked="" type="checkbox"/> 是 <input type="checkbox"/> 否	三.二.(一)
是否存在提供担保事项	<input checked="" type="checkbox"/> 是 <input type="checkbox"/> 否	三.二.(二)
是否对外提供借款	<input type="checkbox"/> 是 <input checked="" type="checkbox"/> 否	
是否存在股东及其关联方占用或转移公司资金、资产及其他资源的情况	<input type="checkbox"/> 是 <input checked="" type="checkbox"/> 否	三.二.(三)
是否存在关联交易事项	<input checked="" type="checkbox"/> 是 <input type="checkbox"/> 否	三.二.(四)
是否存在经股东大会审议通过的收购及出售资产、对外投资以及报告期内发生的企业合并事项	<input type="checkbox"/> 是 <input checked="" type="checkbox"/> 否	
是否存在股权激励计划、员工持股计划或其他员工激励措施	<input type="checkbox"/> 是 <input checked="" type="checkbox"/> 否	
是否存在股份回购事项	<input type="checkbox"/> 是 <input checked="" type="checkbox"/> 否	
是否存在已披露的承诺事项	<input checked="" type="checkbox"/> 是 <input type="checkbox"/> 否	三.二.(五)
是否存在资产被查封、扣押、冻结或者被抵押、质押的情况	<input checked="" type="checkbox"/> 是 <input type="checkbox"/> 否	三.二.(六)
是否存在被调查处罚的事项	<input type="checkbox"/> 是 <input checked="" type="checkbox"/> 否	
是否存在失信情况	<input type="checkbox"/> 是 <input checked="" type="checkbox"/> 否	
是否存在应当披露的其他重大事项	<input type="checkbox"/> 是 <input checked="" type="checkbox"/> 否	

#### 二、 重大事件详情（如事项存在选择以下表格填列）

##### （一）诉讼、仲裁事项

##### 1、 报告期内发生的诉讼、仲裁事项

适用 不适用

单位：元

性质	累计金额	占期末净资产比例%
作为原告/申请人	6,398,832.63	2.93%
作为被告/被申请人	110,000.00	0.05%
作为第三人		
合计	6,508,832.63	2.98%

##### 2、 以临时公告形式披露的重大诉讼、仲裁事项

本报告期公司无重大诉讼、仲裁事项

(二)公司发生的提供担保事项

挂牌公司及合并报表范围内子公司存在提供担保

√是 □否

单位：元

序号	被担保人	担保金额	实际履行担保责任的金额	担保余额	担保期间		责任类型	被担保人是否为挂牌公司控股股东、实际控制人及其控制的企业	是否履行必要的决策程序
					起始	终止			
1	清流县闽雄宏源生态农牧有限公司	27,379,540		27,379,540	2021年11月19日	2026年11月19日	连带	否	已事前及时履行
2	清流县闽雄宏源生态农牧有限公司	13,045,100		13,045,100	2023年11月29日	2028年10月29日	连带	否	已事前及时履行
3	石城县合丰生态农业有限公司	22,623,425.93		22,623,425.93	2021年10月14日	2027年10月14日	连带	否	已事前及时履行
4	清流县闽雄宏畅农牧有	21,919,078.08		21,919,078.08	2023年6月5日	2029年6月5日	连带	否	已事前及时履行

	限公司								
5	清流县闽雄宏源生态农牧有限公司	10,000,000		10,000,000	2023年12月18日	2028年12月17日	连带	否	已事前及时履行
6	龙岩闽雄饲料销售有限公司	10,000,000		10,000,000	2023年3月25日	2026年3月20日	连带	否	已事前及时履行
合计	-	104,967,144.01		104,967,144.01	-	-	-	-	-

#### 可能承担或已承担连带清偿责任的担保合同履行情况

不适用

#### 公司提供担保分类汇总

单位：元

项目汇总	担保金额	担保余额
报告期内挂牌公司提供担保（包括对表内子公司提供担保）	104,967,144.01	104,967,144.01
公司及表内子公司为挂牌公司股东、实际控制人及其关联方提供担保	0	0
公司直接或间接为资产负债率超过70%（不含本数）的被担保人提供担保	23,045,100.00	23,045,100.00
公司担保总额超过净资产50%（不含本数）部分的金额	0	0
公司为报告期内出表公司提供担保	0	0

#### 应当重点说明的担保情况

适用 不适用

公司直接或间接为资产负债率超过70%（不含本数）的被担保人提供担保是公司孙公司清流县闽雄宏源生态农牧有限公司所作的担保，分别于2023年11月20日第三届董事会第十四次会议及2023年12月7日召开的2023年第二次临时股东大会审议通过。

#### 预计担保及执行情况

适用 不适用

(三) 股东及其关联方占用或转移公司资金、资产及其他资源的情况

报告期公司无股东及其关联方占用或转移公司资金、资产及其他资源的情况

(四) 报告期内公司发生的关联交易情况

单位：元

日常性关联交易情况	预计金额	发生金额
购买原材料、燃料、动力，接受劳务	3,000,000.00	946,313.33
销售产品、商品，提供劳务	24,000,000.00	3,801,405.19
公司章程中约定适用于本公司的日常关联交易类型		
其他		
其他重大关联交易情况	审议金额	交易金额
收购、出售资产或股权		
与关联方共同对外投资		
提供财务资助	70,000,000.00	23,800,000.00
提供担保		
委托理财		
企业集团财务公司关联交易情况	预计金额	发生金额
存款		
贷款		
接受财务资助	70,000,000.00	23,800,000.00

重大关联交易的必要性、持续性以及对公司生产经营的影响：

上述关联交易根据市场公允价格确定，不会对公司正常经营造成重大影响，不存在公司与关联方相互输送利益的情况，不存在损害公司及公司任何其他股东利益的行为。

违规关联交易情况

适用 不适用

(五) 承诺事项的履行情况

承诺主体	承诺开始日期	承诺结束日期	承诺来源	承诺类型	承诺具体内容	承诺履行情况
董监高	2016年4月24日		挂牌	同业竞争承诺	承诺不构成同业竞争	正在履行中
董监高	2016年4月24日		挂牌	其他承诺（关联性）	签署了《关联交易承诺函》	正在履行中

				交易)		
董监高	2016年4月24日		挂牌	资金占用承诺	签署了《资金占用承诺函》	正在履行中
实际控制人或控股股东	2016年4月24日		挂牌	一致行动承诺	签署了《一致行动人承诺函》	正在履行中

#### 超期未履行完毕的承诺事项详细情况

公司报告期不存在公司实际控制人、控股股东、董监高等承诺相关方在报告期内履行完毕及截至报告期末超期未履行完毕的承诺事项。

#### (六)被查封、扣押、冻结或者被抵押、质押的资产情况

单位：元

资产名称	资产类别	权利受限类型	账面价值	占总资产的比例%	发生原因
1号车间	固定资产	抵押	3,252,229.53	0.66%	向海峡银行新罗支行贷款
2号车间	固定资产	抵押	2,672,870.28	0.54%	向海峡银行新罗支行贷款
3号车间	固定资产	抵押	3,614,601.33	0.73%	向海峡银行新罗支行贷款
4号车间	固定资产	抵押	2,672,870.28	0.54%	向海峡银行新罗支行贷款
生活楼	固定资产	抵押	4,064,007.05	0.82%	向海峡银行新罗支行贷款
办公楼	固定资产	抵押	16,303,328.43	3.29%	向海峡银行新罗支行贷款
土地	无形资产	抵押	12,113,180.43	2.45%	向海峡银行新罗支行贷款
石城合丰房屋建筑物机器设备	固定资产	其他(售后回租)	18,809,741.48	3.80%	浙江浙银金融租赁股份有限公司融资租赁
闽雄宏畅房屋建筑物机器设备	固定资产	其他(售后回租)	27,809,508.84	5.61%	浙江浙银金融租赁股份有限公司融资租赁
清流宏源房屋建筑物机器设备	固定资产	其他(售后回租)	59,294,656.85	11.97%	海尔融资租赁(中国)有限公司融资租赁
专利	无形资产	质押	0		向龙岩农商银行龙华支行贷款
<b>总计</b>	-	-	150,606,994.50	30.41%	-

资产权利受限事项对公司的影响:

公司在报告期内发生的抵押和售后回租为银行贷款和融资租赁，用于公司日常生产经营活动资金的需求，对公司生产经营无不利影响。

## 第四节 股份变动、融资和利润分配

### 一、普通股股本情况

#### (一) 普通股股本结构

单位：股

股份性质	期初		本期变动	期末		
	数量	比例%		数量	比例%	
无限售条件股份	无限售股份总数	79,957,800	46.29%	-9,728	79,948,072	46.28%
	其中：控股股东、实际控制人	16,907,932	9.79%		16,907,932	9.79%
	董事、监事、高管	27,405,890	15.86%	-9,728	27,396,162	15.86%
	核心员工	4,003,358	2.32%	-354,791	3,648,567	2.11%
有限售条件股份	有限售股份总数	92,790,360	53.71%	9,728	92,800,088	53.72%
	其中：控股股东、实际控制人	58,615,596	33.93%		58,615,596	33.93%
	董事、监事、高管	92,790,360	53.71%	9,728	92,800,088	53.72%
	核心员工					
总股本		172,748,160	-	0	172,748,160	-
普通股股东人数						176

股本结构变动情况：

√适用 □不适用

报告期内，公司董事、董事会秘书、财务总监龚天祥新增自愿限售 9728 股。

#### (二) 普通股前十名股东情况

单位：股



序号	股东名称	期初持股数	持股变动	期末持股数	期末持股比例%	期末持有 限售股份 数量	期末持有 无限售股 份数量	期末持有的 质押股 份数量	期末持有的 司法冻结 股份数量
1	陈敏	45,099,288		45,099,288	26.11%	35,702,316	9,396,972		
2	张俊曦	38,418,680		38,418,680	22.24%	28,838,160	9,580,520		
3	陈雄	30,424,240		30,424,240	17.61%	22,913,280	7,510,960		
4	龙岩闽祺投资中心（有限合伙）	23,774,400		23,774,400	13.76%		23,774,400		
5	漳州芄城区宽一投资合伙企业（有限合伙）	8,548,861	-3,007,199	5,541,862	3.21%		5,541,862	5,000,000	
6	李新永	1,440,000	2,847,200	4,287,200	2.48%		4,287,200		
7	黄建明	3,992,800		3,992,800	2.31%	3,650,400	342,400		
8	韩丽君	3,137,435	43,132	3,180,567	1.84%		3,180,567		
9	龚天祥	2,074,042	-156	2,073,886	1.2%	1,555,532	518,354		
10	潘朝阳	1,964,107	-37,101	1,927,006	1.12%		1,927,006	1,920,000	
	<b>合计</b>	<b>158,873,853</b>	<b>-154,124</b>	<b>158,719,929</b>	<b>91.88%</b>	<b>92,659,688</b>	<b>66,060,241</b>	<b>6,920,000</b>	

普通股前十名股东间相互关系说明：

股东陈敏与陈雄是兄弟关系，股东陈敏与韩丽君是夫妻关系，陈敏是龙岩闽祺股权投资中心（有限合伙）的普通合伙人。

## 二、 控股股东、实际控制人情况

是否合并披露：

√是 □否

公司实际控制人为陈敏和陈雄。

控股股东、实际控制人陈敏，男，1968年3月出生，中国国籍，无境外永久居留权，本科学历。1990年1月至2000年11月从事个体饲料原料贸易；2000年11月投资设立龙岩市敏雄饲料有限公司，并先后担任公司执行董事兼经理、监事；2006年9月投资设立福建龙岩闽雄生物科技有限公司并担任董事长至股份公司成立。2016年3月23日经公司创立大会选举为公司董事，同日由公司董事会选举为董事长并聘任为总经理，任期三年，2022年3月18日经公司2022年第二次临时股东大会选举为公司董事，同日由公司第三届董事会第一次会议选举为董事长并聘任为总经理。

实际控制人陈雄，男，1970年12月出生，中国国籍，无境外永久居留权，高中学历。1990年1月至2000年11月从事个体饲料原料贸易；2000年11月投资设立龙岩市敏雄饲料有限公司，并先后担任公司监事、执行董事；2006年9月与陈敏一同投资设立福建龙岩闽雄生物科技有限公司并担任董事至股份公司成立。2016年3月23日经公司创立大会选举为公司董事，任期三年，2022年3月18日经公司2022年第二次临时股东大会选举为公司董事，任期三年，同日由公司第三届董事会第一次会议聘任为副总经理。

报告期内，公司控股股东、实际控制人未发生变化。

### 三、 报告期内的普通股股票发行及募集资金使用情况

#### (一) 报告期内的股票发行情况

适用 不适用

#### (二) 存续至报告期的募集资金使用情况

适用 不适用

### 四、 存续至本期的优先股股票相关情况

适用 不适用

### 五、 存续至本期的债券融资情况

适用 不适用

### 六、 存续至本期的可转换债券情况

适用 不适用

## 七、 权益分派情况

### (一) 报告期内的利润分配与公积金转增股本情况

适用 不适用

单位：元或股

股东大会审议日期	每 10 股派现数（含税）	每 10 股送股数	每 10 股转增数
2023 年 5 月 9 日	0.4	0	0
合计	0.4	0	0

### 利润分配与公积金转增股本的执行情况：

适用 不适用

2022 年度权益分派方案已获 2023 年 5 月 9 日召开的 2022 年度股东大会审议通过，于 2023 年 5 月 25 日实施完毕。

### (二) 权益分派预案

适用 不适用

## 第五节 行业信息

环境治理公司 医药制造公司 软件和信息技术服务公司  
计算机、通信和其他电子设备制造公司 专业技术服务公司 互联网和相关服务公司  
零售公司 农林牧渔公司 教育公司 影视公司 化工公司 卫生行业公司  
广告公司 锂电池公司 建筑公司 不适用

### 一、行业概况

#### (一) 宏观政策

##### 一、饲料方面

近年来，国家政策推动饲料新产品、新技术、新工艺研究和应用，做强中国饲料工业。2021年以来，国家陆续发布《饲料中玉米豆粕减量替代工作方案》、《饲用豆粕减量替代三年行动方案》等政策，推动行业减少玉米、豆粕等原料的使用，降低玉米、大豆进口依赖，以降低饲料企业成本和提升中国粮食安全水平。具体表现有以下三个方面：

##### 1、加强饲料质量安全管理。

(1) 强化饲料生产企业的许可制度，确保合格企业得到许可，不合格企业及时纠正或关闭。

(2) 完善饲料生产企业的检测监测制度，建立更加规范的检测流程和标准，加强对饲料成分和添加剂的监管。

(3) 加强对饲料原料的追溯管理，确保原料来源可追溯，杜绝使用不合格原料。

##### 2、鼓励绿色、环保和可持续发展。

为了减少饲料行业对环境的负面影响，政府将推动饲料行业朝着绿色、环保和可持续发展的方向发展：

(1) 鼓励饲料行业进行绿色生产，减少二氧化碳等温室气体的排放，提倡能源节约和资源回收利用。

(2) 支持饲料企业研发和生产环保型饲料添加剂，减少对环境的污染。

(3) 鼓励饲料企业利用农业废弃物和农副产品进行资源化利用，减少对农田的压力。

##### 3、促进科技创新和信息化发展。

为了提高饲料行业的技术水平和生产效率，政府将加大对科技创新和信息化发展的支持力度：

(1) 鼓励饲料企业加大科研投入，推动饲料生产技术的创新和改进，提高饲料的营养价值和生产效率。

(2) 支持饲料企业引进先进的信息化技术，提升生产管理和质量控制水平，提高企业的竞争力。

(3) 加强与科研机构和高校的合作，促进科技成果向实际生产转化。

## 二、生猪方面

2024 年宏观政策领域将继续保持稳中向好态势，生猪产业发展所面临的难度和挑战也将较上年度有所缓解。

1、政策方向：目前对生猪的政策没有太大的变动，整体上是以能力为中心来调整的。2024 年的一号文件中，仅用了“完善生猪生产调节体系”这四个字，就已经足够给明年的生猪市场定下基调。从近两年的政策趋势来看，从 2020 年至 2023 年，“加速恢复”、“保障基本产能”、“加强以能繁母猪为主体的生猪产能管理”等方面的方针，可以看出，从 2020 年至 2023 年，我国的“基本产能”、“加强以能繁母猪为主体的生猪产能管理”等方面的政策取向。

农业农村部 2024 年 3 月 1 日修订的“生猪产能调控实施方案”指出，在坚持现行工作思路、总体要求和“三抓两保”任务基本不变的基础上，将全国能繁母猪正常保有量目标从 4100 万头调整为 3900 万头，将能繁母猪存栏量正常波动（绿色区域）下限从正常保有量的 95%调整至 92%。

2、加快选育推广生产急需的自主优良品种。

强化农业科技支撑。优化农业科技创新战略布局，支持重大创新平台建设。加快推进种业振兴行动，完善联合研发和应用协作机制，加大种源关键核心技术攻关，加快选育推广生产急需的自主优良品种。开展重大品种研发推广应用一体化试点。推动生物育种产业化扩面提速。

3、提升家庭农场和农民合作社生产经营水平。

构建现代农业经营体系。提升家庭农场和农民合作社生产经营水平，增强服务带动小农户能力。加强农业社会化服务平台和标准体系建设，聚焦农业生产关键薄弱环节和小农户，拓展服务领域和模式。

## (二) 行业格局

### 一、饲料业务

1、优势区域布局保持稳定。

全国饲料产量超千万吨省份 13 个，与上年持平，分别为山东、广东、广西、辽宁、河南、江苏、四川、湖北、河北、湖南、安徽、福建、江西。其中，山东省产量达 4716.3 万吨，比上年增长 5.2%；广东省产量 3610.7 万吨，增长 3.2%。山东、广东两省饲料产品总产值继续保持在千亿以上，分别为 1812 亿元和 1603 亿元。全国有 25 个省份和新疆生产建设兵团饲料产量比上年增长，其中贵州、宁夏、海南、

广西、陕西、甘肃、江西等 7 个省份增幅超过 10%。

## 2、企业经营规模有所调整。

全国 10 万吨以上规模饲料生产厂 1050 家，比上年增加 103 家；合计饲料产量 19647.3 万吨，比上年增长 13.0%，在全国饲料总产量中的占比为 61.1%，比上年提高 3.5 个百分点。全国有 11 家生产厂年产量超过 50 万吨，比上年减少 2 家，单厂最大产量 131.0 万吨。年产百万吨以上规模饲料企业集团 33 家，比上年减少 3 家；合计饲料产量占全国饲料总产量的 56.1%，比上年减少 1.5 个百分点；其中有 7 家企业集团年产量超过 1000 万吨，比上年增加 1 家。

## 3、中国饲料品种格局。

2023 年，全国工业饲料产值、产量双增长，配方结构趋向多元化，饲料行业创新发展步伐加快

全国工业饲料总产量 32162.7 万吨，比上年增长 6.6%。其中，配合饲料产量 29888.5 万吨，增长 6.9%；浓缩饲料产量 1418.8 万吨，下降 0.5%；添加剂预混合饲料产量 709.1 万吨，增长 8.7%。分品种看，猪饲料产量 14975.2 万吨，增长 10.1%；蛋禽饲料产量 3274.4 万吨，增长 2.0%；肉禽饲料产量 9510.8 万吨，增长 6.6%；反刍动物饲料产量 1671.5 万吨，增长 3.4%；水产饲料产量 2344.4 万吨，下降 4.9%；宠物饲料产量 146.3 万吨，增长 18.2%；其他饲料产量 240.2 万吨，增长 7.6%。从销售方式看，散装饲料总量 13050.2 万吨，比上年增长 21.9%，占配合饲料总产量的 43.7%，提高 5.4 个百分点。

全国饲料生产企业的玉米用量比上年增长 7.0%，在配合饲料中的比例与上年持平。豆粕用量比上年下降 11.8%，在配合饲料和浓缩饲料中的比例较上年下降 2.6 个百分点，菜粕、棉粕等其他饼粕用量增长 7.8%。小麦、大麦用量大幅增加，稻谷、高粱用量减少。

全年核发马克斯克鲁维酵母、红三叶草提取物、胰酶、硫酸镁钾、甜叶菊提取物等 5 个饲料添加剂新产品证书和荚膜甲基球菌蛋白饲料新产品证书，增补 9 个饲料原料进入《饲料原料目录》，增补 5 个饲料添加剂品种进入《饲料添加剂品种目录》，扩大 1 个饲料原料和 2 个饲料添加剂品种的适用范围。

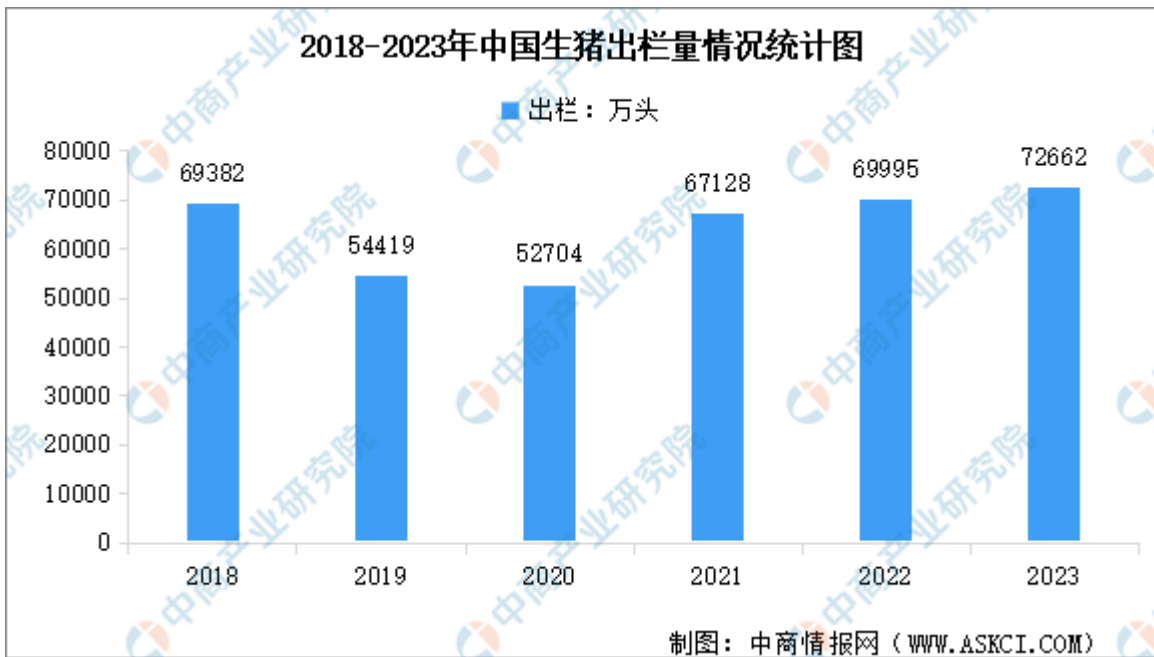
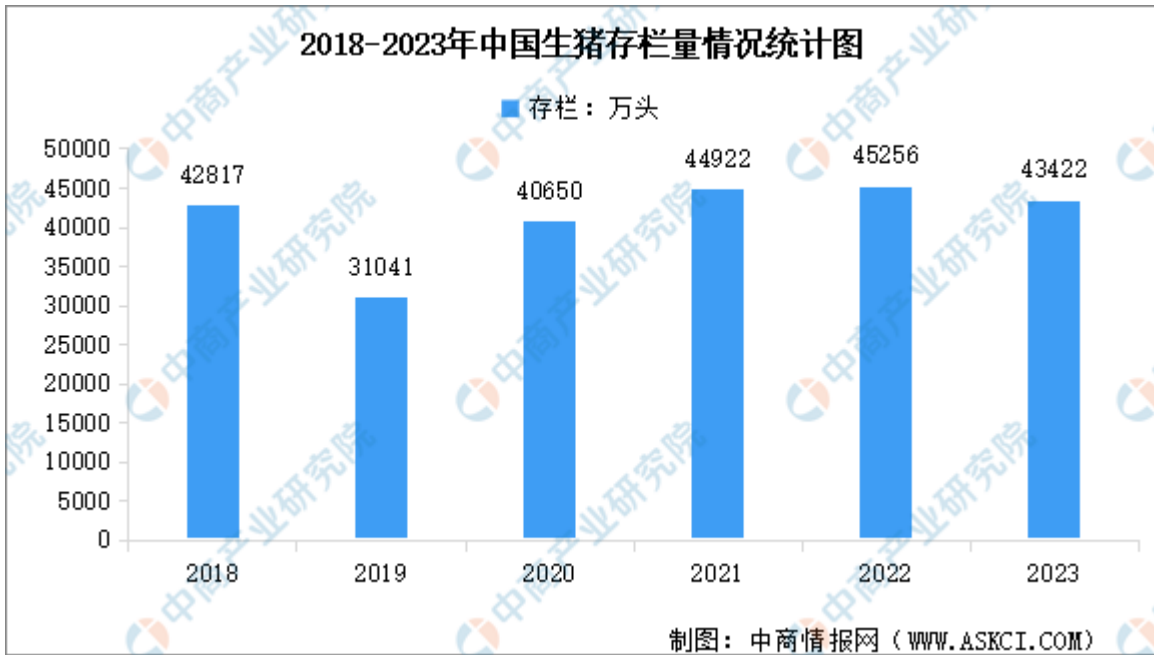
## 二、生猪业务

### 1、国内区域性竞争情况

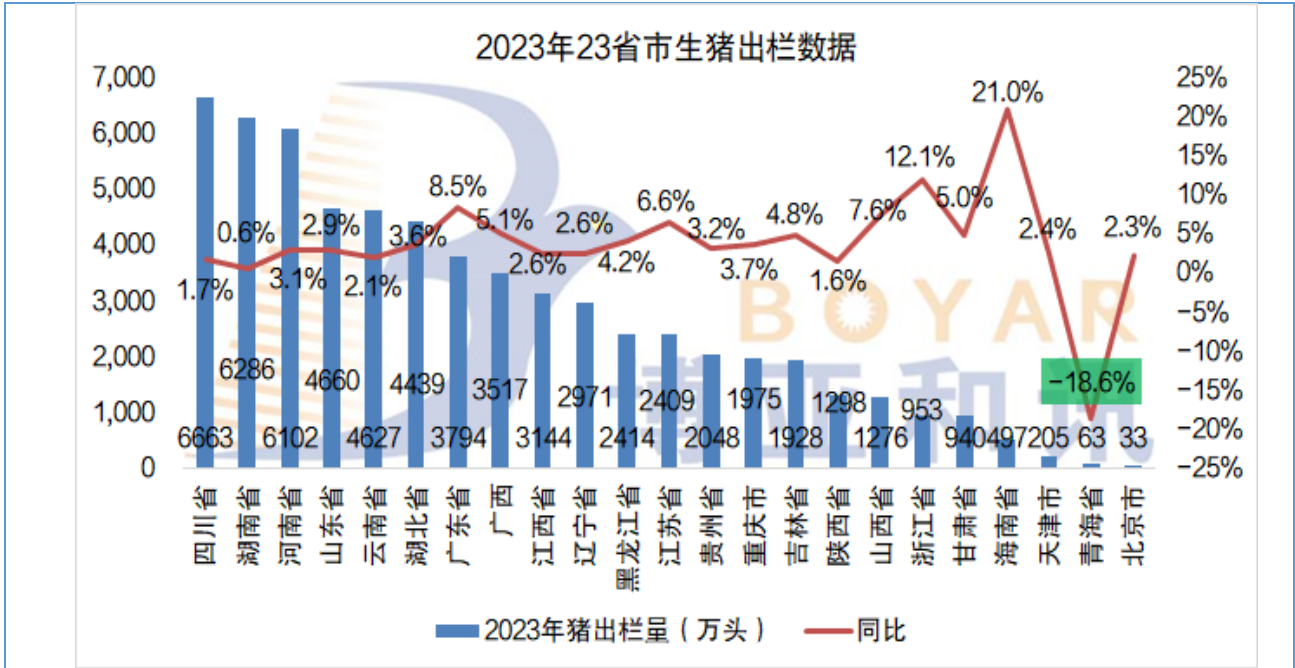
据国家统计局公布的数据，2023 年生猪出栏保持增长，存栏有所下降。2023 年，全国生猪出栏 72662 万头，比上年增加 2668 万头，增长 3.8%。2023 年末，全国生猪存栏 43422 万头，比上年末减少 1833 万头，下降 4.1%。其中，能繁母猪存栏 4142 万头，减少 248 万头，下降 5.7%，基础产能合理调减。

2018 年发生非洲猪瘟后，2019 年猪肉产量大幅下降，2020 年连续第二年下降；接着 2021-2023 年全国生猪出栏量连续三年保持增长，2023 年生猪养殖持续亏损下，各省生猪出栏仍多保持增长势头。同时，全国生猪存栏量在 2019 年大幅下降后，2020 年大幅增长，2021 年增幅仍大，2022 年增速明显减缓，

在连续三年增长后，2023 年末出现窄幅下降。



从各省份生猪出栏量来看：四川生猪出栏量最高，为 6662.7 万头；湖南次之，为 6286.3 万头；河南第三，为 6102.3 万头，前三省份生猪出栏量在 6000 万头以上。山东、云南、湖北排名第四、第五、第六，此三省份生猪出栏量在 4000-5000 万头梯队。前六省份生猪出栏 32776 万头，占全国总生猪出栏量的 45.1%。同比来看，除青海下降外，其余均增长。

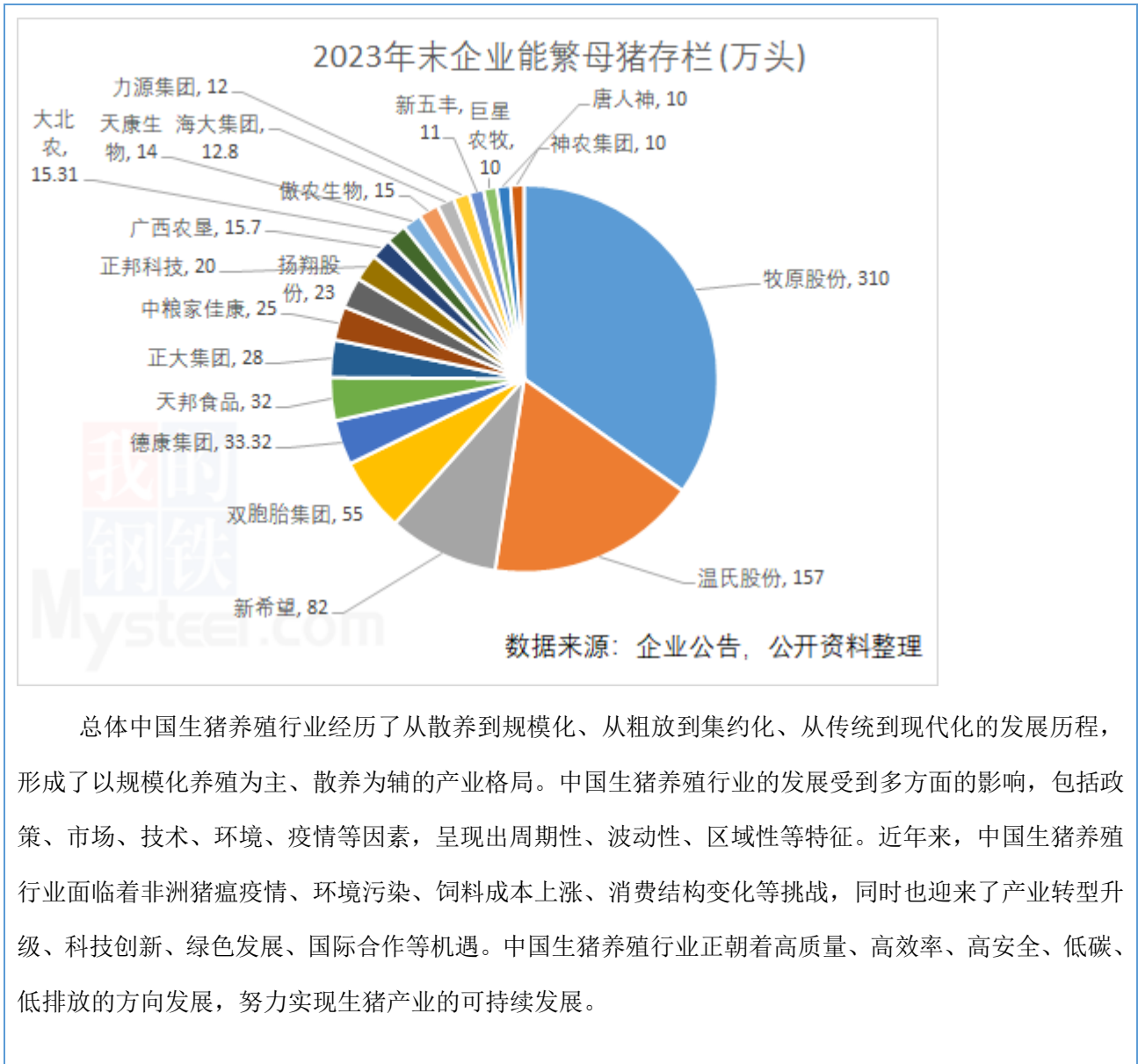


## 2、国内主要生猪养殖企业竞争情况

2023年底，能繁母猪存栏量已经下降至4142万头，相当于正常保有量的106%，还处于产能调控的黄色区间内，生猪存栏量下降至43422万头。虽然国内母猪产能一直处于震荡去化中（集团猪场产能维稳，中小猪场由于猪病干扰、资金限制及生产安全性因素，存在避险离场现象），能繁母猪存栏量出现高位下滑，但全年能繁母猪月度平均存栏量仍处于较高水平。

2024年生猪供应将出现前多后少的情况，2023年，能繁母猪在100万头以上只有牧原、温氏2家，10万头以上共计23家，能繁母猪共计921万头，占全国总量的22%；5-10万头18家，2-5万头32家，1-2万头48家。





## 二、 资质、资源与技术

### (一) 资质情况

公司及其子公司取得了生产经营所需的经营资质，包括种畜禽生产经营许可证、动物防疫条件合格证、饲料生产许可证、粮食收购许可证等。

#### 1、饲料生产许可证

公司名称	证书编号	许可范围/认证范围	有效期至	发证机关
公司	闽饲证(2019)07291	配合饲料、浓缩饲料	2024年12月11日	福建省农业农村厅

公司	闽饲证（2022）07932	单一饲料	2027年4月2日	福建省农业农村厅
----	----------------	------	-----------	----------

## 2、中华人民共和国农业转基因生物加工许可证

公司名称	证书编号	许可范围/认证范围	有效期至	发证机关
公司	（闽）农基安加字（2021）第（026号）	猪配合饲料、禽配合饲料	2024年8月3日	福建省农业农村厅

## 3、粮食收购许可证

公司名称	证书编号	许可范围/认证范围	备案日期	发证机关
公司	饲 8020018	向粮食生产者收购粮食	2021年7月12日	龙岩市新罗区粮食和物资储备局

## 4、兽药经营许可证

公司名称	证书编号	许可范围/认证范围	有效期至	发证机关
龙岩牧康	（2021）兽药经营证字13701142号	兽药（不含兽药生物制品）；已通过兽药GSP检查验收	2026年1月24日	龙岩市新罗区农业农村局

## 5、取水许可证

公司名称	证书编号	许可范围/认证范围	有效期至	发证机关
公司	D350802S2021-0116	提水；取水量4.515万立方米	2025年12月31日	龙岩市新罗区农业农村局
公司	D350802G2021-0162	提水；取水量1.6425万立方米	2025年12月31日	龙岩市新罗区农业农村局

## 6、排污许可证

公司名称	证书编号	许可范围/认证范围	有效期至	发证机关
公司	913508007937580137001R	排污许可证核发	2029年2月21日	龙岩市新罗区生态环境局

## 7、种畜禽生产经营许可证

公司名称	证书编号	许可范围/认证范围	有效期至	发证机关	猪场属性
------	------	-----------	------	------	------

上杭玉溪	(2022)编号:闽龙杭 010002	大白、杜洛克、二元长大	2025年9月4日	上杭县农业农村局	自有
鑫永昌	(2020)闽龙漳 01002	二元杂交母猪、商品猪苗	2023年8月12日	漳平市农业农村局	自有
清流宏源	(2024)闽明清 010001	二元杂交母猪、商品猪苗	2027年1月3日	清流县农业农村局	自有

#### 8、动物防疫条件合格证

公司名称	证书编号	许可范围/认证范围	备案日期	发证机关	猪场属性
上杭玉溪	(闽岩杭)动防合字第 0110031 号	生猪养殖、销售	2024年3月31日	上杭县农业农村局	自有
石城合丰	(石农粮)动防合字第 001 号	生猪饲养、鱼类养殖	2024年3月7日	石城县农业和粮食局	自有
闽雄宏畅	(闽明清)动防合字第 2018003 号	生猪养殖与销售	2023年12月31日	清流县畜牧兽医水产局	自有
鑫永昌	(闽龙漳)动防合字第 20140004 号	生猪养殖	2024年1月24日	漳平市农业局	自有
闽雄宏源	(闽明清)动防合字第 2020009 号	生猪饲养与销售	2023年12月31日	清流县畜牧兽医水产局	自有
安溪福华	(闽泉安)动防合字第 20210003 号	生猪养殖	2024年2月28日	安溪县农业农村局	自有
闽雄农牧	(闽泉安)动防合字第 2020007 号	生猪养殖	2024年2月28日	安溪县农业农村局	自有
儒溪愧猪	(闽岩杭)动防合字第 20100014 号	生猪养殖、销售	2024年3月31日	上杭县畜牧兽医水产局	租赁
永兴伟浩	(闽龙新)动防合字第 20110093 号	生猪养殖	2021年12月31日	龙岩市新罗区农业农村局	租赁
金山畜牧	(闽漳龙海)动防合字第 20210001 号	生猪饲养与销售	2022年2月5日	龙海市农业农村局	租赁
龙岩市俊源种养殖有限公司	(闽岩新)动防合字第 20110037 号	生猪养殖	2023年12月31日	龙岩市新罗区畜牧兽医水产局	租赁
华安县亿松畜牧有限	(闽漳华)动防合字第 20180008 号	猪的饲养	2022年5月10日	龙岩市新罗区农业农村局	租赁

公司					
----	--	--	--	--	--

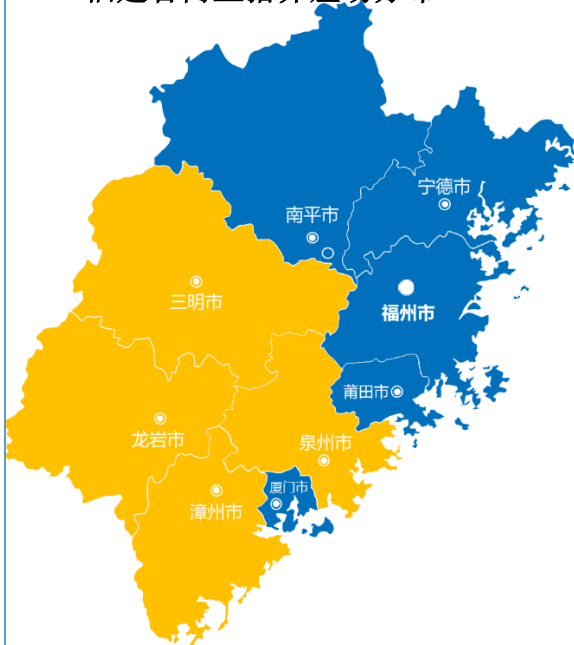
### 9、质量及环境管理认证体系证书

类型	证书编号	认证范围	有效期至	发 机关
质量管理 ISO9001: 2015	5001 9Q0252R2M	猪配合饲料和发酵 豆粕的生产	2024-12-21	远卓检验 认证有限 公司
环境管理 ISO14001: 2015	50019E0154R2M	猪配合饲料和发酵 豆粕的生产及相关 管理活动	2024-12-21	远卓检验 认证有限 公司
质量管理 ISO9001: 2015	50023Q0051R0S	生猪的养殖及销售	2026-3-14	远卓检验 认证有限 公司

## (二) 资源情况

截至 2023 年 12 月 31 日，公司现有自建猪场 8 个、租赁猪场 5 个，主要分布在福建省及江西省内，基本情况如下图：

福建省内生猪养殖场分布



江西省内生猪养殖场分布



从上图可知，公司生猪养殖场所主要分布于福建省内龙岩市、三明市、泉州市及漳州市，江西省内赣州市，基本分布信息如下：

分布区域	生猪养殖场数量
龙岩市	自建猪场 2 个，租赁猪场 2 个，
三明市	自建猪场 3 个，
泉州市	自建猪场 2 个
漳州市	租赁猪场 2 个
赣州市	自建猪场 1 个

### (三) 主要技术

技术名称	简要说明	技术来源
一种猪用免疫增强剂及其制备方法和应用	<p>本发明公开一种猪用免疫增强剂，按重量比3:1-3:1-3 由红车轴草、甘草和绞股蓝配制而成。制备方法如下：第一步，备料：按重量比3:1-3:1-3 称取红车轴草、甘草和绞股蓝，粉碎，过80 目筛并混匀；第二步，醇提：上述原料用石油醚60℃脱脂6 小时后，按重量体积比1: 8-12 的比例加入重量百分比浓度为50-70%的乙醇，在60-80℃下回流提取2-3 小时，共提取1-3 次；第三步，干燥：过滤上述提取液，减压浓缩滤液得浓缩液，喷雾干燥或自然干燥制得粉末，即猪用免疫增强剂。该发明按饲料重量的0.1-0.8%添加应用在饲料中。该发明可以显著增强猪体的免疫力，同时特别适用于缓解疫苗免疫应激。</p>	外购
一种提高免疫力、促进生长的复合型猪饲料	<p>本发明公开了一种提高免疫力、促进生长的复合型猪饲料，其特征在于制备方法为：称取榔榆皮 5~15 重量份、白背叶根 5~15 重量份、冬葵果 3~8 重量份、苘麻子 3~8 重量份、槐树根 3~8 重量份、红药子 3~8 重量份、亚麻子 3~8 重量份、金丝草 3~5 重量份、藏菖蒲 3~5 重量份、欆木叶 3~5 重量份、玉米粉 10~20 重量份、小麦麸 40~80 重量份、米糠 50~90 重量份；混合后粉碎成过 100 目筛的细粉即得。该发明的复合型猪饲料具有增强猪的抗病性、提高生长速度</p>	自主研发

	和改善肉质的多重作用，安全系数高，对人体健康无负面影响。	
一种豆粕发酵用的高效发酵剂以及应用该发酵剂进行豆粕发酵的工艺	本发明涉及一种豆粕发酵用的高效发酵剂，属于生物酶解发酵技术领域，高效豆粕发酵剂由枯草芽孢杆菌、地衣芽孢杆菌、嗜酸乳杆菌、乳酸乳杆菌、酿酒酵母和产朊假丝酵母混合而成。这种发酵的工艺特征在于：将豆粕和玉米粉碎，菌种活化，将粉碎好的豆粕与发酵液用混合机混合均匀，将混合好的豆粕发酵装袋，进行发酵，发酵后加工：烘干-粉碎-检验-包装-成品。该发明工艺简单，产品质量稳定，且消除或显著降低了豆粕中的抗营养因子的含量，是满足幼年动物健康成长，营养平衡，质优价廉的安全植物性蛋白饲料，能替代骨粉、鱼粉等动物性蛋白饲料。	外购
一种饲料分离设备	本发明提供了一种饲料分离设备，分离设备具有外壳，外壳内部转动设置分离装置，分离设备上部设置入料口，下部设置出料口，分离装置包括“十”字型分离器，分离器的中心处可转动的设置在外壳上，分离器的每个支杆的端部的一侧通过铰接座与卸载板铰接，卸载板的一端固定连杆，连杆的端部固定有第一滚轮，连杆与卸载板平面垂直，卸载板与支杆的端部之间连接承载垫。本发明具有以下有益效果：能够方便的实现定量的供给，便于观察生猪的进食情况；能够减少饲料在供给装置上的残留，防止时间太久变质，影响生猪的健康。	外购

### 三、 经营模式

#### (一) 生产模式

##### 1、国内生猪养殖模式

我国生猪养殖模式主要包括散养和规模化养殖，而规模化养殖主要包括自育自繁自养、“公司+家庭农场”的养殖模式：

项目	散养	自育自繁自养	公司+家庭农场
主要特征	投资小；规模小； 饲养水平参差不齐， 兽药残留难以控制； 产量不稳定	投资较大、投资主体 多样化；产量较稳定； 对养殖场具有完全的控制能力，食品安全体系 可测、可控、有效；便 于采用现代化养殖设 备，生产效率高，但因 资金需求大，规模扩大 较慢	投资小、投资主体 单一；产量稳定；通 常采用协议收购或委 托代养两种方法与农 户合作；通常采用“统 一供种、统一供料、 统一防疫、统一收购/ 回收”方式，但需要 公司对合作户有较强的 管理、约束能力
主要模式内容	农户自购仔猪，并 在自留地上进行养殖	公司建设养殖场；雇 佣农工进行集约化养 殖；公司自繁仔猪，采 购生产饲料，统一防疫 并对饲养工人进行养殖 技术培训等；职工获得 固定工资	农户建设或租赁养 殖场；公司向农户提 供仔猪、饲料、疫苗； 分散养殖，统一标准， 公司配备专业人员进 行指导；生猪产权归 属于公司；生猪回收 时按照合同价格结 算；分阶段养殖

国内主要生猪养殖上市公司养殖模式情况如下：

公司名称	养殖模式简介
温氏股份	紧密型“公司+农户（或家庭农场）”模式。
新希望	自繁自养模式和“公司+农户”合作养殖模式均有。“公司+农户”合作养殖模式占比较大，一体化自养与合作放养比例约为 1:9。
牧原股份	“全自养、全链条、智能化”养殖模式。

“公司+家庭农场”养殖模式优势及劣势

#### 1) 主要优势

“公司+家庭农场”能充分利用农户手中的土地，降低粪便的集中处理压力，实现种养结合以及养

殖规模的扩张。“公司+家庭农场”能够提供更多的就业机会，更受地方政府的欢迎和支持。由于养殖不需要缴纳企业所得税，因此，养殖企业对于地方政府的最大贡献在于帮助增加农民就业、提高农民收入。这种能够带动更多农业实现就业与增收的模式，更符合地方政府的扶持方向。

## 2) 主要劣势

### a.资金门槛低，管理要求高。

由于“公司+家庭农场”对于资金需求较少，门槛相对较低，目前，不但大量中小养殖场开始采用“公司+家庭农场”的方式进行产能扩张。更有甚者，包括很多饲料厂甚至是饲料经销商，为了推动饲料销售，都已经开始采用“外购仔猪+放养”的模式来进行合作养殖。这使得业内一度认为合作农户将成为产业的稀缺资源。但实际上，“公司+家庭农场”模式的精髓在于如何与合作农场建立长期稳定的信任关系。这种信任，表现在猪价大幅上涨的时候，养殖户愿意生猪足额交付于公司，且愿意和公司继续合作。而猪价下跌甚至亏损之时，公司仍能保证农场的养殖收益。

### b.育肥阶段的生产效率要低于自繁自养

由于当前产业结构下，合作农户以家庭农场为主要形式，因此合作农户的存栏规模一般在 1000-2000 头左右。

## 2、公司生猪养殖模式

公司目前生猪养殖模式为“公司+家庭农场”养殖模式。公司系省生猪养殖示范基地。公司现有猪场的运营模式情况如下：

项目	猪场种类
运营模式	<b>自建猪场</b>
	公司建设养殖场；雇佣农工进行集约化养殖；公司自繁自养仔猪，育肥后销售商品猪，采购生产饲料，统一防疫标准。
运营模式	<b>租赁猪场</b>
	公司与生猪企业签署租赁合同，租赁养猪场所，公司承担生猪业务全部收益及风险。猪场出租方负责生猪养殖资质齐备、环保、土地、林地、处理周边村民关系等。

## 3、国内饲料生产主要模式

项目	产业链经营	专业化工厂	直销工厂	专业的代工厂
主要特征	重资产、大投入、	投资小，具有很强	具有较强的采	一些中小型饲料



	做区域产业链更容易得到地方政府的支持，对资本及资源要求较多。	研发能力和产品创新能力，通过产品调整和技术创新来提高企业的抗风险能力，通过细分市场提高利润。	购、制造、品控、营销能力。成本控制能力较强。	厂，营销能力较弱、创新能力较弱的企业。
--	--------------------------------	--	------------------------	---------------------

4、公司饲料生产模式是产业链经营和直销工厂相结合的模式。各养殖子公司饲料由母公司统一提供，成立专业销售团队销售饲料。

## (二) 销售模式

单位：元

销售渠道	销售量	销售收入	同比变动比例	销售成本	同比变动比例
经销模式					
线上销售					
全价配合饲料		173,339,186.56	25.18%	166,228,361.86	20.05%
浓缩饲料		40,713,057.60	25.10%	37,513,918.32	15.27%
生猪		194,705,767.22	-22.88%	177,738,869.63	-29.60%

### 销售模式详细情况：

√适用 □不适用

#### 1、生猪业务

公司设有生猪事业部经理负责仔猪、育肥猪的销售业务。生产部门每月月初将当月仔猪、育肥猪存栏量提供至养猪事业部经理，经理依据生产部门提供的数据并结合对市场需求的判断初步制定当月的销售计划。与此同时，养猪事业部经理还负责每日对外询价，待询价工作结束后确定最终销售价格、制定当日详细销售内容。目前所有销售均由客户直接上门提货，公司不负责运输。

#### 2、全价配合饲料销售业务

公司设有销售子公司负责全价配合饲料的销售业务，公司与经销商签订框架合同，在合同里确定了经销商的销售区域及每月、每年的最低销量。公司每隔一段时间向客户报价，经销商根据需求量向公司订货，销售内勤根据客户需求制定发货单，仓库再根据发货单组织发货，客户验收合格后完成一次销售过程。目前所有销售均由客户直接上门提货，公司不负责运输。

#### 3、浓缩饲料销售业务

公司设有浓缩饲料销售部负责浓缩饲料销售业务，采取每天向客户报价制度（客户主要是饲

料生产厂商), 客户如接受报价即可向公司下单, 公司再根据订货量与客户商谈, 确定品名、价格、数量、运输方式、验货标准等细节, 签订销售合同, 再由仓库组织发货。客户按照合同约定的标准验收产品, 验收合格后公司开具产品发票。

### (三) 研发模式

公司采取自主研发和产学研合作开发作为公司的研发模式, 围绕公司的主营业务, 在生物发酵饲料和生物肽全价饲料、生猪健康养殖等方面不断地研究和开发。近年来, 不断引进微生物技术专业、动物营养专业等技术人才, 不断研发创新, 同时与中国农业大学、福建农林大学、龙岩学院等高校进行合作研发, 充分发挥产、学、研互动优势, 不断提高技术开发创新能力。在饲料板块, 现已开发出生物发酵饲料—发酵豆粕、酵母培养物、大豆酶解蛋白系列 3 个品种, 生物肽全价饲料系列 8 个品种, 目前正在进行一种直投式微生态制剂的研制。在生猪养殖板块, 已建立完整的生物安全防控体系和生猪主要疫病监测与防控体系。在全体技术人员的努力下, 利用技术中心平台, 公司目前拥有 4 项发明专利, 34 项实用新型专利, 并正在申报发明专利一项发明专用和实用新型专利 1 项。取得了包括高新技术企业、福建省科技进步二等奖、农业产业化国家重点龙头企业、福建省生物发酵饲料企业工程技术研究中心、福建省企业技术中心、福建省科技型企业、龙岩市科技小巨人领军企业、龙岩市专利三等奖等荣誉称号。

近两年来, 公司不断加大创新投入, 2021 年 5 月, 公司与龙岩学院签署了《技术开发合同》, 龙岩学院向公司派出以邱泓铨博士为主的研发团队, 围绕生猪主要疫病监测与防控、中草药饲料的研发与应用等项目进行全面合作, 同年 11 月又与龙岩学院黄翠琴博士等就“猪用替抗生物发酵饲料的开发与应用”达成合作。2022 年 4 月, 与龙岩学院签订了《规模猪场生物安全防控关键技术开发》的技术开发合同。

### (四) 库管模式

公司采取了信息化库存管理模式, 公司与农信互联合作, 目前采用了其“猪企网”信息化生猪养殖 ERP 系统。

同时, 公司对自身生产性生物资产及消耗性生物资产进行定期盘点, 以确保存货管理的有效性。公司基地各车间负责人、饲养员、库管员负责盘点, 基地会计、基地统计员参加监盘。盘点前由总部财务部下发盘点通知, 盘点人员按照盘点通知的要求进行盘点, 在盘点时停止资产的流动, 盘点人员逐样进

行现场清点，并做好记录。

#### 四、 季节性特征

根据卓创资讯统计，2023 年生猪价格虽然低开低走，但年内出现两波较为明显的涨势，基本情况如下：

图 1 2022-2023 年生猪均价走势图



数据来源：卓创资讯

通过上图对比生猪价格波动的季节性规律发现，2023 年除 2 月中旬到 3 月中旬出现一波反弹及 8、9 月份季节性上涨外，受生猪市场供应宽松影响，生猪价格总体低位运行。

受畜牧产品的市场消费和养殖动物生长的季节性特点影响，我国饲料及饲料添加剂消费市场存在季节性。禽类、畜牧类产品消费市场季节性主要表现为：重大节日前消费旺盛，节日后通常会出现消费疲软。此外，根据我国民众的消费习惯，下半年及春节期间为畜禽类肉制品销售旺季，因此，第三、四季度为行业的销售旺季，销售收入占比相对较高。。

#### 五、 政府补助

公司在报告期内获得的政府补助主要如下：

项目	本期发生额
递延收益摊销	257,892.60
车船油补贴款	320,480.00
清流县畜牧兽医水产中心 2022 年强制免疫先打后补补助经费	40,401.00
高新技术企业奖励	50,000.00
22 年度省企业专利权质押贷款贴息资金	34,000.00

赣州市总工会补贴	20,180.00
公共就业和人才服务中心补助资金	65,100.00
个税手续费返还	9,104.93
其他	28,327.41
合计	825,485.94

## 六、 风险事件

适用 不适用

## 七、 农业业务

适用 不适用

## 八、 林业业务

适用 不适用

## 九、 牧业业务

适用 不适用

## 十、 渔业业务

适用 不适用

## 第六节 公司治理

### 一、 董事、监事、高级管理人员情况

#### (一) 基本情况

单位：股

姓名	职务	性别	出生年月	任职起止日期		期初持普通股股数	数量变动	期末持普通股股数	期末普通股持股比例%
				起始日期	终止日期				
陈敏	董事长、总经理	男	1968年3月	2016年3月23日	2025年3月25日	45,099,288		45,099,288	26.11%
张俊曦	副董事长	男	1966年6月	2022年3月18日	2025年3月18日	38,418,680		38,418,680	22.24%
陈雄	董事、副总经理	男	1970年12月	2016年3月23日	2025年3月18日	30,424,240		30,424,240	17.61%
龚天祥	董事、董事会秘书、财务总监	男	1976年9月	2016年3月23日	2025年3月18日	2,074,042	-156	2,073,886	1.2%
陈文潮	董事	男	1967年8月	2018年7月25日	2025年3月18日	187,200		187,200	0.11%
艾春香	独立董事	男	1967年2月	2021年4月7日	2025年3月18日				
刘强安	独立董事	男	1976年8月	2021年4月7日	2025年3月18日				
黄建明	监事会主席	男	1963年10月	2016年3月23日	2025年3月18日	3,992,800		3,992,800	2.31%
李国强	监事	男	1980年9月	2016年3月23日	2025年3月18日				
饶闻铭	监事	男	1986年3月	2016年3月23日	2025年3月18日				

#### 董事、监事、高级管理人员与股东之间的关系：

董事陈敏与陈雄是兄弟关系；董事陈敏与股东韩丽君是夫妻关系。

(二) 变动情况

适用 不适用

报告期内新任董事、监事、高级管理人员专业背景、主要工作经历等情况

适用 不适用

(三) 董事、高级管理人员的股权激励情况

适用 不适用

二、 员工情况

(一) 在职员工（公司及控股子公司）情况

按工作性质分类	期初人数	本期新增	本期减少	期末人数
行政管理人员	51		8	43
研发人员	28	2		30
采购人员	7	1		8
销售人员	30	3		33
生产人员	66		2	64
基地管理人员	32		1	31
基地技术人员	55	9		64
基地养殖人员	127		1	126
其他	7			7
<b>员工总计</b>	<b>403</b>	<b>15</b>	<b>12</b>	<b>406</b>

按教育程度分类	期初人数	期末人数
博士	4	4
硕士	4	5
本科	30	37
专科	62	70
专科以下	303	290
<b>员工总计</b>	<b>403</b>	<b>406</b>

员工薪酬政策、培训计划以及需公司承担费用的离退休职工人数等情况

1、公司职工薪酬主要包括工资、奖金、津贴和补贴、职工福利费、医疗保险费、生育保险费、工伤保险费、住房公积金、工会经费和职工教育经费、非货币性福利等。

2、启动闽雄“雄鹰”计划——TWI 卓越基地训练营，集中资源与精力夯实人才培养的土壤，提升公司管理团队及广大员工的整体能力。通过引进丰田精益生产基石之一的 TWI 管理工具，一是形成闽雄自己的人才培养与发展模式，包括统一了教导方法和标准、明确了晋升机制；二是规范了人才培养内容，包括生产操作标准、现场改善要求及团队管理技巧等。

2023 年约 50%的生产技术人员因能力提升通过了相应的岗位认证。通过这种方式，强化了内部知识

技能的分享与传承，逐步打造学习型组织，支撑企业持续、健康地发展。

3、公司没有需要承担费用的离退休职工。

(二) 核心员工（公司及控股子公司）情况

√适用 □不适用

单位：股

姓名	变动情况	职务	期初持普通股股数	持股数量变动	期末持普通股股数
韩丽君	无变动	采购总监	3,137,435		3,180,567
李建秋	无变动	技术经理	280,800		280,800
陈文潮	无变动	董事	187,200		187,200
张宇	无变动	生猪事业部			
黄田英	无变动	研发中心			
黄晓荫	无变动	办公室			
雷胜功	无变动	车间主任			
邱艺书	无变动	品控			
韩双红	无变动	采购部			
李秀红	无变动	仓储部			
陈彦	无变动	中控			
张晓平	无变动	生猪事业部			
黄艺勇	无变动	生猪事业部			
罗长焱	无变动	生猪事业部			
罗城伟	无变动	生猪事业部			
邓智达	无变动	生猪事业部			
余树德	无变动	生猪事业部			
刘强	无变动	生猪事业部			
刘峰	无变动	生猪事业部			
费国柱	无变动	生猪事业部			
刘小勇	无变动	生猪事业部			
刘家文	无变动	环保部经理			
杨帆	无变动	财务部经理			
张勤	离职	生猪事业部			
林文轩	离职	办公室副主任			
章国周	离职	项目部			

核心员工的变动情况

报告期内公司因离职减少核心员工 3 人，上述 3 人的工作均做好移交，对公司的发展无影响。

三、 公司治理及内部控制

事项	是或否
----	-----

投资机构是否派驻董事	<input type="checkbox"/> 是 <input checked="" type="checkbox"/> 否
监事会对本年监督事项是否存在异议	<input type="checkbox"/> 是 <input checked="" type="checkbox"/> 否
管理层是否引入职业经理人	<input type="checkbox"/> 是 <input checked="" type="checkbox"/> 否
报告期内是否新增关联方	<input type="checkbox"/> 是 <input checked="" type="checkbox"/> 否

### (一) 公司治理基本情况

报告期内，公司根据《公司法》、《证券法》、《非上市公众公司监督管理办法》以及全国中小企业股份转让系统有限责任公司制定的相关法律法规及规范性文件的要求，建立健全了股东大会、董事会、监事会、独立董事和董事会秘书工作制度，不断完善公司法人治理结构，规范公司运作。公司董事、监事工作勤勉尽责，公司经理层管理人员严格按照董事会授权忠实履行职务，很好地维护了公司利益和扩大股东的合法权益。公司三会会议召开程序、决议内容均符合《公司章程》、《公司法》、《非上市公众公司监督管理办法》的规定。公司董事会认为公司法人治理结构的实际情况符合《非上市公众公司监督管理办法》的要求。

### (二) 监事会对监督事项的意见

《公司章程》及《股东大会议事规则》中明确规定了股东大会的召集、召开及表决程序、股东的参会资格和对董事会的授权原则等；报告期内公司严格按照《公司章程》及《股东大会议事规则》的规定和要求，召集、召开股东大会，平等对待中小股东与大股东，确保全体股东能充分行使自己的合法权利；《投资者关系管理制度》细化了投资者参与公司管理及股东权利保护的相关事项；《关联交易管理制度》对公司关联交易的内容及决策程序进行了严格规定，进一步明确了关联股东及关联董事回避制度，保证公司关联交易的公允性，确保公司能独立于控股股东规范运行；《信息披露管理制度》对公司信息管理做了进一步的加强，确保对外信息披露工作的真实性、准确性与及透明性，保护公司、股东及其他利益相关者的合法权益。

经董事会评估认为，公司治理机制完善，确保了股东的表决权、知情权及参与权，符合《公司法》、《证券法》、《非上市公众公司监督管理办法》等相关法律法规及规范性文件的要求，能够给所有股东提供合适的保护和平等权利保障。

### (三) 公司保持独立性、自主经营能力的说明

公司与实际控制人在业务、人员、资产、机构、财务等方面相互独立。报告期内，实际控制人不存



在影响公司独立性的情形。公司具备独立自主经营能力。

#### (四) 对重大内部管理制度的评价

1、信息披露的内部控制情况：公司现制定有《重大信息内部报告制度》，公司的信息披露工作由董事会秘书全面负责，明确了内部各部门及相关控股子公司在重大信息报告方面的责任人，保证了相关重大信息传递的及时性、完整性和准确性。

2、重大担保事项的内部控制情况：公司严格按照相关法律法规及《公司章程》的相关规定明确了担保事项的评审、批准、执行、监督等环节的控制流程。

3、重大对外投资事项的内部控制情况：根据《公司章程》、《股东大会议事规则》、《董事会议事规则》、《总经理工作细则》等均详细规定了各自的投资权限，公司股东大会、董事会及总经理严格按前述内控制度的规定行使权力，对相关投资事项进行严谨、细致的审核。

4、关联交易的内部控制情况：建立了《关联交易管理制度》，发生关联交易将严格按照相关内控制度的规定程序，按照公平、公正、公允的原则，对交易的内容、价格等进行审查，并进行信息披露。报告期内各项重大内部管理制度运行正常，未发现管理制度重大缺陷。

## 四、 投资者保护

### (一) 实行累积投票制的情况

适用 不适用

### (二) 提供网络投票的情况

适用 不适用

### (三) 表决权差异安排

适用 不适用

## 第七节 财务会计报告

### 一、 审计报告

是否审计	是			
审计意见	无保留意见			
审计报告中的特别段落	<input checked="" type="checkbox"/> 无 <input type="checkbox"/> 强调事项段 <input type="checkbox"/> 其他事项段 <input type="checkbox"/> 持续经营重大不确定性段落 <input type="checkbox"/> 其他信息段落中包含其他信息存在未更正重大错报说明			
审计报告编号	上会师报字(2024)第 1685 号			
审计机构名称	上会会计师事务所（特殊普通合伙）			
审计机构地址	上海市静安区威海路 755 号 25 层			
审计报告日期	2024 年 4 月 19 日			
签字注册会计师姓名及连续签字年限	冯建林 3 年	王俊 2 年	年	年
会计师事务所是否变更	否			
会计师事务所连续服务年限	3 年			
会计师事务所审计报酬（万元）	50			

### 审计报告

上会师报字(2024)第 1685 号

福建龙岩闽雄生物科技股份有限公司全体股东：

#### 一、 审计意见

我们审计了福建龙岩闽雄生物科技股份有限公司（以下简称“闽雄生物”）财务报表，包括 2023 年 12 月 31 日的合并及公司资产负债表，2023 年度的合并及公司利润表、合并及公司现金流量表、合并及公司所有者权益变动表以及相关财务报表附注。

我们认为，后附的财务报表在所有重大方面按照企业会计准则的规定编制，公允反映了闽雄生物 2023 年 12 月 31 日的合并及公司财务状况以及 2023 年度的合并及公司经营成果和现金流量。

#### 二、 形成审计意见的基础

我们按照中国注册会计师审计准则的规定执行了审计工作。审计报告的“注册会计师对财务报表审计的责任”部分进一步阐述了我们在这些准则下的责任。按照中国注册会计师职业道德守则，我们独立于闽雄生物，并履行了职业道德方面的其他责任。我们相信，我们获取的审计证据是充分、适当的，为发表审计意见提供了基础。

#### 三、 关键审计事项

关键审计事项是我们根据职业判断，认为对本期财务报表审计最为重要的事项。这些事项的应对以对财务报表整体进行审计并形成审计意见为背景，我们不对这些事项单独发表意见。我们在审计中识别出的关键审计事项如下：

## 1、收入确认

### (1) 关键审计事项

闽雄生物主要从事饲料的生产与销售及生猪、种猪的养殖及销售。2023 年度，闽雄生物的营业收入 408,817,863.31 元，同比下降 3.49%，营业收入是影响公司的关键业绩指标，收入确认的真实性、准确性和完整性对利润影响较大。因此我们将收入确认作为关键审计事项。

### (2) 审计应对

我们对于收入确认所实施的重要审计程序包括：

- ①了解和评价管理层与收入确认相关的关键内部控制的设计和运行有效性；
- ②选取样本检查销售合同，识别与控制权转移相关的合同条款与条件，评价收入确认时点是否符合企业会计准则的规定；
- ③执行分析性复核程序，判断销售收入和毛利率变动的合理性；检查闽雄生物商品猪销售均价，并与销售当地生猪市场交易价格进行了比较分析；
- ④根据客户交易的特点和性质选取样本，执行函证程序以确认应收账款余额及销售收入发生额；
- ⑤选取样本执行细节测试，包括：检查销售合同、销售发票、销售单据（载有客户信息、过磅称重等信息）、相关出库记录、经客户确认的验收单、银行收款回单等信息的匹配，检查收入确认是否与披露的会计政策一致；
- ⑥对资产负债表日前后确认的销售收入执行截止性测试，以评估销售收入是否在恰当的期间确认；
- ⑦检查与营业收入相关的信息是否已在财务报表中作出恰当列报。

## 2、消耗性生物资产减值计量

### (1) 关键审计事项

截至 2023 年 12 月 31 日，闽雄生物合并财务报表附注列示的消耗性生物资产账面余额 77,151,220.54 元、存货跌价准备 8,027,461.05 元、账面价值 69,123,759.49 元，主要为生猪，由于本期末生猪销售价格处于低位，公司消耗性生物资产的减值对财务报表影响重大，且闽雄生物管理层在确定其可变现净值时需要运用重大判断，为此我们将消耗性生物资产的减值计量作为关键审计事项。

### (2) 审计应对

我们对于消耗性生物资产减值计量所实施的重要审计程序包括：

①了解、评估和测试与消耗性生物资产减值相关的内部控制设计和运行的有效性，以及相关会计政策是否符合准则规定且一贯运用；

②对消耗性生物资产实施监盘，确定期末存栏数量及生长状况；

③查询近年来生猪价格变动情况，了解生猪价格周期性波动的规律，获取公开市场销售报价信息，并与估计售价进行比较；

④获取存货跌价准备计算表，并重新计算消耗性生物资产的可变现净值及跌价准备的计算是否准确；

⑤检查与存货可变现净值相关的信息是否已在财务报表作出恰当的列报。

#### 四、其他信息

闽雄生物管理层对其他信息负责。其他信息包括 2023 年年度报告中涵盖的信息，但不包括财务报表和我们的审计报告。

我们对财务报表发表的审计意见不涵盖其他信息，我们也不对其他信息发表任何形式的鉴证结论。

结合我们对财务报表的审计，我们的责任是阅读其他信息，在此过程中，考虑其他信息是否与财务报表或我们在审计过程中了解到的情况存在重大不一致或者似乎存在重大错报。

基于我们已执行的工作，如果我们确定其他信息存在重大错报，我们应当报告该事实。在这方面，我们无任何事项需要报告。

#### 五、管理层和治理层对财务报表的责任

闽雄生物管理层（以下简称“管理层”）负责按照企业会计准则的规定编制财务报表，使其实现公允反映，并设计、执行和维护必要的内部控制，以使财务报表不存在由于舞弊或错误导致的重大错报。

在编制财务报表时，管理层负责评估闽雄生物的持续经营能力，披露与持续经营相关的事项（如适用），并运用持续经营假设，除非管理层计划清算闽雄生物、终止运营或别无其他现实的选择。

治理层负责监督闽雄生物的财务报告过程。

#### 六、注册会计师对财务报表审计的责任

我们的目标是对财务报表整体是否不存在由于舞弊或错误导致的重大错报获取合理保证，并出具包含审计意见的审计报告。合理保证是高水平的保证，但并不能保证按照审计准则执行的审计在某一重大错报存在时总能发现。错报可能由于舞弊或错误导致，如果合理预期错报单独或汇总起来可能影响财务报表使用者依据财务报表作出的经济决策，则通常认为错报是重大的。

在按照审计准则执行审计工作的过程中，我们运用职业判断，并保持职业怀疑。同时，我们也执行以下工作：

1、识别和评估由于舞弊或错误导致的财务报表重大错报风险，设计和实施审计程序以应对这些风险，并获取充分、适当的审计证据，作为发表审计意见的基础。由于舞弊可能涉及串通、伪造、故意遗漏、虚假陈述或凌驾于内部控制之上，未能发现由于舞弊导致的重大错报的风险高于未能发现由于错误导致的重大错报的风险。

2、了解与审计相关的内部控制，以设计恰当的审计程序，但目的并非对内部控制的有效性发表意见。

3、评价管理层选用会计政策的恰当性和作出会计估计及相关披露的合理性。

4、对管理层使用持续经营假设的恰当性得出结论。同时，根据获取的审计证据，就可能导致对闽雄生物持续经营能力产生重大疑虑的事项或情况是否存在重大不确定性得出结论。如果我们得出结论认为存在重大不确定性，审计准则要求我们在审计报告中提请报表使用者注意财务报表中的相关披露；如果披露不充分，我们应当发表非无保留意见。我们的结论基于截至审计报告日可获得的信息。然而，未来的事项或情况可能导致闽雄生物不能持续经营。

5、评价财务报表的总体列报、结构和内容（包括披露），并评价财务报表是否公允反映相关交易和事项。

6、就闽雄生物中实体或业务活动的财务信息获取充分、适当的审计证据，以对合并财务报表发表审计意见。我们负责指导、监督和执行集团审计，并对审计意见承担全部责任。

我们与治理层就计划的审计范围、时间安排和重大审计发现等事项进行沟通，包括沟通我们在审计中识别出的值得关注的内部控制缺陷。

我们还就已遵守与独立性相关的职业道德要求向治理层提供声明，并与治理层沟通可能被合理认为影响我们独立性的所有关系和其他事项，以及相关的防范措施（如适用）。

从与治理层沟通过的事项中，我们确定哪些事项对本期财务报表审计最为重要，因而构成关键审计事项。我们在审计报告中描述这些事项，除非法律法规禁止公开披露这些事项，或在极少数情形下，如果合理预期在审计报告中沟通某事项造成的负面后果超过在公众利益方面产生的益处，我们确定不应在审计报告中沟通该事项。

上会会计师事务所（特殊普通合伙） 中国注册会计师  
（项目合伙人）

中国注册会计师

中国 上海 二〇二四年四月十九日

## 二、 财务报表

### (一) 合并资产负债表

单位：元

项目	附注	2023年12月31日	2022年12月31日
<b>流动资产：</b>			
货币资金	六、1	9,515,031.92	16,112,516.70
结算备付金			
拆出资金			
交易性金融资产			
衍生金融资产	六、2	1,379,374.74	588,720.00
应收票据			
应收账款	六、3	4,913,800.49	4,127,812.03
应收款项融资			
预付款项	六、4	698,225.64	2,893,883.79
应收保费			
应收分保账款			
应收分保合同准备金			
其他应收款	六、5	7,121,184.39	6,000,996.48
其中：应收利息			
应收股利			
买入返售金融资产			
存货	六、6	103,481,461.01	92,061,614.73
合同资产			
持有待售资产			
一年内到期的非流动资产			
其他流动资产	六、7	66,027.09	241,912.60
<b>流动资产合计</b>		<b>127,175,105.28</b>	<b>122,027,456.33</b>
<b>非流动资产：</b>			
发放贷款及垫款			
债权投资			
其他债权投资			
长期应收款			
长期股权投资			

其他权益工具投资			
其他非流动金融资产			
投资性房地产			
固定资产	六、8	283,306,701.08	242,841,860.74
在建工程	六、9	7,778,150.83	20,719,944.64
生产性生物资产	六、10	18,964,217.99	16,656,546.18
油气资产			
使用权资产	六、11	29,745,375.39	32,845,486.57
无形资产	六、12	12,990,377.64	13,632,618.20
开发支出			
商誉	六、13	79,858.74	79,858.74
长期待摊费用	六、14	13,724,498.99	12,956,359.62
递延所得税资产	六、15	1,524,717.46	1,995,935.42
其他非流动资产	六、16	30,000.00	1,213,600.00
<b>非流动资产合计</b>		<b>368,143,898.12</b>	<b>342,942,210.11</b>
<b>资产总计</b>		<b>495,319,003.40</b>	<b>464,969,666.44</b>
<b>流动负债：</b>			
短期借款	六、18	112,946,186.05	77,904,200.26
向中央银行借款			
拆入资金			
交易性金融负债			
衍生金融负债			
应付票据			
应付账款	六、19	36,729,961.09	18,854,675.40
预收款项			
合同负债	六、20	391,667.58	344,068.02
卖出回购金融资产款			
吸收存款及同业存放			
代理买卖证券款			
代理承销证券款			
应付职工薪酬	六、21	4,682,114.62	5,130,397.59
应交税费	六、22	319,306.83	248,135.59
其他应付款	六、23	41,024,388.25	34,430,705.17
其中：应付利息			
应付股利		373,937.11	1,201,500.00
应付手续费及佣金			
应付分保账款			
持有待售负债			
一年内到期的非流动负债	六、24	27,121,920.87	16,878,273.01
其他流动负债			
<b>流动负债合计</b>		<b>223,215,545.29</b>	<b>153,790,455.04</b>
<b>非流动负债：</b>			
保险合同准备金			

长期借款			
应付债券			
其中：优先股			
永续债			
租赁负债	六、25	22,575,317.00	25,765,890.20
长期应付款	六、26	29,170,092.63	13,222,590.59
长期应付职工薪酬			
预计负债			
递延收益	六、27	2,231,350.13	2,350,642.73
递延所得税负债			
其他非流动负债			
<b>非流动负债合计</b>		<b>53,976,759.76</b>	<b>41,339,123.52</b>
<b>负债合计</b>		<b>277,192,305.05</b>	<b>195,129,578.56</b>
<b>所有者权益（或股东权益）：</b>			
股本	六、28	172,748,160.00	172,748,160.00
其他权益工具			
其中：优先股			
永续债			
资本公积	六、29	2,027,792.09	2,027,792.09
减：库存股			
其他综合收益			
专项储备			
盈余公积	六、30	10,973,436.39	9,830,042.70
一般风险准备			
未分配利润	六、31	18,149,313.14	66,215,453.93
归属于母公司所有者权益（或股东权益）合计		203,898,701.62	250,821,448.72
少数股东权益		14,227,996.73	19,018,639.16
<b>所有者权益（或股东权益）合计</b>		<b>218,126,698.35</b>	<b>269,840,087.88</b>
<b>负债和所有者权益（或股东权益）总计</b>		<b>495,319,003.40</b>	<b>464,969,666.44</b>

法定代表人：陈敏

主管会计工作负责人：龚天祥

会计机构负责人：杨帆

## （二） 母公司资产负债表

单位：元

项目	附注	2023年12月31日	2022年12月31日
<b>流动资产：</b>			
货币资金		2,236,149.09	11,789,633.16
交易性金融资产			
衍生金融资产		1,379,374.74	588,720.00
应收票据			



应收账款	十四、1	99,170,687.01	66,044,396.08
应收款项融资			
预付款项		668,765.64	2,828,055.71
其他应收款	十四、2	49,039,509.22	14,706,515.15
其中：应收利息			
应收股利		1,819.83	
买入返售金融资产			
存货		20,417,741.11	22,842,860.99
合同资产			
持有待售资产			
一年内到期的非流动资产			
其他流动资产		6,129.81	102,442.56
<b>流动资产合计</b>		<b>172,918,356.62</b>	<b>118,902,623.65</b>
<b>非流动资产：</b>			
债权投资			
其他债权投资			
长期应收款			
长期股权投资	十四、3	166,917,339.18	166,917,339.18
其他权益工具投资			
其他非流动金融资产			
投资性房地产			
固定资产		76,881,684.77	63,564,616.92
在建工程			14,488,430.10
生产性生物资产			
油气资产			
使用权资产			
无形资产		12,990,377.64	13,632,618.20
开发支出			
商誉			
长期待摊费用		108,635.30	149,190.14
递延所得税资产		1,200,363.56	1,342,498.48
其他非流动资产		30,000.00	
<b>非流动资产合计</b>		<b>258,128,400.45</b>	<b>260,094,693.02</b>
<b>资产总计</b>		<b>431,046,757.07</b>	<b>378,997,316.67</b>
<b>流动负债：</b>			
短期借款		92,921,436.10	67,893,505.82
交易性金融负债			
衍生金融负债			
应付票据			
应付账款		32,581,295.42	15,133,467.00
预收款项		21,364,878.28	26,854,030.88
卖出回购金融资产款			
应付职工薪酬		1,699,190.75	2,024,537.66

应交税费		179,521.58	134,577.04
其他应付款		66,547,799.22	66,676,264.27
其中：应付利息			
应付股利			
合同负债			
持有待售负债			
一年内到期的非流动负债			
其他流动负债			
<b>流动负债合计</b>		<b>215,294,121.35</b>	<b>178,716,382.67</b>
<b>非流动负债：</b>			
长期借款			
应付债券			
其中：优先股			
永续债			
租赁负债			
长期应付款		11,025,666.67	
长期应付职工薪酬			
预计负债			
递延收益		1,218,972.71	1,296,257.15
递延所得税负债			
其他非流动负债			
<b>非流动负债合计</b>		<b>12,244,639.38</b>	<b>1,296,257.15</b>
<b>负债合计</b>		<b>227,538,760.73</b>	<b>180,012,639.82</b>
<b>所有者权益（或股东权益）：</b>			
股本		172,748,160.00	172,748,160.00
其他权益工具			
其中：优先股			
永续债			
资本公积		3,824,595.52	3,824,595.52
减：库存股			
其他综合收益			
专项储备			
盈余公积		10,973,436.39	9,830,042.70
一般风险准备			
未分配利润		15,961,804.43	12,581,878.63
<b>所有者权益（或股东权益）合计</b>		<b>203,507,996.34</b>	<b>198,984,676.85</b>
<b>负债和所有者权益（或股东权益）合计</b>		<b>431,046,757.07</b>	<b>378,997,316.67</b>

(三) 合并利润表

单位：元

项目	附注	2023 年	2022 年
<b>一、营业总收入</b>		408,817,863.31	423,593,378.02
其中：营业收入	六、32	408,817,863.31	423,593,378.02
利息收入			
已赚保费			
手续费及佣金收入			
<b>二、营业总成本</b>		435,014,587.00	413,605,072.37
其中：营业成本	六、32	381,519,791.75	359,217,934.77
利息支出			
手续费及佣金支出			
退保金			
赔付支出净额			
提取保险责任准备金净额			
保单红利支出			
分保费用			
税金及附加	六、33	1,314,852.10	1,115,453.60
销售费用	六、34	5,679,858.80	4,708,870.74
管理费用	六、35	29,723,746.43	32,047,064.47
研发费用	六、36	4,744,940.27	5,611,978.56
财务费用	六、37	12,031,397.65	10,903,770.23
其中：利息费用		11,304,931.43	9,829,577.61
利息收入		118,803.01	99,101.52
加：其他收益	六、38	825,485.94	1,972,915.74
投资收益（损失以“-”号填列）	六、39	844,997.91	908,462.83
其中：对联营企业和合营企业的投资收益 （损失以“-”号填列）			
以摊余成本计量的金融资产终止 确认收益（损失以“-”号填列）			
汇兑收益（损失以“-”号填列）			
净敞口套期收益（损失以“-”号填列）			
公允价值变动收益（损失以“-”号填列）	六、40	-558,005.00	-1,348,710.00
信用减值损失（损失以“-”号填列）	六、41	-47,604.74	153,649.92
资产减值损失（损失以“-”号填列）	六、42	-15,075,852.14	-5,398,579.06
资产处置收益（损失以“-”号填列）	六、43	-1,084,304.65	2,968,544.63
<b>三、营业利润（亏损以“-”号填列）</b>		-41,292,006.37	9,244,589.71
加：营业外收入	六、44	87,803.66	64,625.79
减：营业外支出	六、45	1,505,728.50	1,900,473.11
<b>四、利润总额（亏损总额以“-”号填列）</b>		-42,709,931.21	7,408,742.39
减：所得税费用	六、46	871,520.91	-114,220.57

<b>五、净利润（净亏损以“-”号填列）</b>		-43,581,452.12	7,522,962.96
其中：被合并方在合并前实现的净利润			
（一）按经营持续性分类：	-	-	-
1. 持续经营净利润（净亏损以“-”号填列）		-43,581,452.12	7,522,962.96
2. 终止经营净利润（净亏损以“-”号填列）			
（二）按所有权归属分类：	-	-	-
1. 少数股东损益（净亏损以“-”号填列）		-3,569,322.41	994,895.54
2. 归属于母公司所有者的净利润（净亏损以“-”号填列）		-40,012,129.71	6,528,067.42
<b>六、其他综合收益的税后净额</b>			
（一）归属于母公司所有者的其他综合收益的税后净额			
1. 不能重分类进损益的其他综合收益			
（1）重新计量设定受益计划变动额			
（2）权益法下不能转损益的其他综合收益			
（3）其他权益工具投资公允价值变动			
（4）企业自身信用风险公允价值变动			
（5）其他			
2. 将重分类进损益的其他综合收益			
（1）权益法下可转损益的其他综合收益			
（2）其他债权投资公允价值变动			
（3）金融资产重分类计入其他综合收益的金额			
（4）其他债权投资信用减值准备			
（5）现金流量套期储备			
（6）外币财务报表折算差额			
（7）其他			
（二）归属于少数股东的其他综合收益的税后净额			
<b>七、综合收益总额</b>		-43,581,452.12	7,522,962.96
（一）归属于母公司所有者的综合收益总额		-40,012,129.71	6,528,067.42
（二）归属于少数股东的综合收益总额		-3,569,322.41	994,895.54
<b>八、每股收益：</b>			
（一）基本每股收益（元/股）		-0.23	0.04
（二）稀释每股收益（元/股）		-0.22	0.03

法定代表人：陈敏

主管会计工作负责人：龚天祥

会计机构负责人：杨帆

#### （四） 母公司利润表

单位：元

项目	附注	2023年	2022年
一、营业收入	十四、4	404,179,055.31	349,077,690.95

减：营业成本	十四、4	369,723,759.77	323,924,603.40
税金及附加		726,050.18	581,989.46
销售费用		2,969,876.20	2,953,015.69
管理费用		11,203,419.99	11,320,131.20
研发费用		4,744,940.27	5,611,978.56
财务费用		7,496,037.96	5,232,991.20
其中：利息费用		7,597,131.01	5,308,203.94
利息收入		106,988.48	85,287.00
加：其他收益		251,075.04	939,729.39
投资收益（损失以“-”号填列）	十四、5	5,582,527.07	7,149,437.87
其中：对联营企业和合营企业的投资收益 （损失以“-”号填列）			
以摊余成本计量的金融资产终止 确认收益（损失以“-”号填列）			
汇兑收益（损失以“-”号填列）			
净敞口套期收益（损失以“-”号填列）			
公允价值变动收益（损失以“-”号填列）		-558,005.00	-1,348,710.00
信用减值损失（损失以“-”号填列）		-22,433.83	228,169.62
资产减值损失（损失以“-”号填列）			
资产处置收益（损失以“-”号填列）		-321,446.65	15,432.86
<b>二、营业利润（亏损以“-”号填列）</b>		<b>12,246,687.57</b>	<b>6,437,041.18</b>
加：营业外收入		22,418.14	10,051.96
减：营业外支出		309,315.26	128,834.73
<b>三、利润总额（亏损总额以“-”号填列）</b>		<b>11,959,790.45</b>	<b>6,318,258.41</b>
减：所得税费用		525,853.57	-2,972.56
<b>四、净利润（净亏损以“-”号填列）</b>		<b>11,433,936.88</b>	<b>6,321,230.97</b>
（一）持续经营净利润（净亏损以“-”号填 列）		11,433,936.88	6,321,230.97
（二）终止经营净利润（净亏损以“-”号填 列）			
<b>五、其他综合收益的税后净额</b>			
（一）不能重分类进损益的其他综合收益			
1. 重新计量设定受益计划变动额			
2. 权益法下不能转损益的其他综合收益			
3. 其他权益工具投资公允价值变动			
4. 企业自身信用风险公允价值变动			
5. 其他			
（二）将重分类进损益的其他综合收益			
1. 权益法下可转损益的其他综合收益			
2. 其他债权投资公允价值变动			
3. 金融资产重分类计入其他综合收益的金额			
4. 其他债权投资信用减值准备			
5. 现金流量套期储备			

6. 外币财务报表折算差额			
7. 其他			
<b>六、综合收益总额</b>		11,433,936.88	6,321,230.97
<b>七、每股收益：</b>			
（一）基本每股收益（元/股）			
（二）稀释每股收益（元/股）			

#### （五）合并现金流量表

单位：元

项目	附注	2023 年	2022 年
<b>一、经营活动产生的现金流量：</b>			
销售商品、提供劳务收到的现金		408,045,622.56	425,758,030.99
客户存款和同业存放款项净增加额			
向中央银行借款净增加额			
向其他金融机构拆入资金净增加额			
收到原保险合同保费取得的现金			
收到再保险业务现金净额			
保户储金及投资款净增加额			
收取利息、手续费及佣金的现金			
拆入资金净增加额			
回购业务资金净增加额			
代理买卖证券收到的现金净额			
收到的税费返还			
收到其他与经营活动有关的现金		2,660,332.96	3,480,155.44
<b>经营活动现金流入小计</b>		<b>410,705,955.52</b>	<b>429,238,186.43</b>
购买商品、接受劳务支付的现金		347,704,907.37	332,410,846.87
客户贷款及垫款净增加额			
存放中央银行和同业款项净增加额			
支付原保险合同赔付款项的现金			
为交易目的而持有的金融资产净增加额			
拆出资金净增加额			
支付利息、手续费及佣金的现金			
支付保单红利的现金			
支付给职工以及为职工支付的现金		42,470,283.36	39,857,746.28
支付的各项税费		1,701,950.53	1,466,732.73
支付其他与经营活动有关的现金		9,519,049.63	16,584,304.38
<b>经营活动现金流出小计</b>		<b>401,396,190.89</b>	<b>390,319,630.26</b>
<b>经营活动产生的现金流量净额</b>		<b>9,309,764.63</b>	<b>38,918,556.17</b>
<b>二、投资活动产生的现金流量：</b>			

收回投资收到的现金		500,000.00	11,099,973.65
取得投资收益收到的现金		743,847.81	908,489.18
处置固定资产、无形资产和其他长期资产收回的现金净额		7,254,160.14	10,904,899.74
处置子公司及其他营业单位收到的现金净额			
收到其他与投资活动有关的现金			
<b>投资活动现金流入小计</b>		<b>8,498,007.95</b>	<b>22,913,362.57</b>
购建固定资产、无形资产和其他长期资产支付的现金		62,341,408.63	40,413,232.11
投资支付的现金		2,185,481.80	11,767,929.20
质押贷款净增加额			
取得子公司及其他营业单位支付的现金净额			
支付其他与投资活动有关的现金			
<b>投资活动现金流出小计</b>		<b>64,526,890.43</b>	<b>52,181,161.31</b>
<b>投资活动产生的现金流量净额</b>		<b>-56,028,882.48</b>	<b>-29,267,798.74</b>
<b>三、筹资活动产生的现金流量：</b>			
吸收投资收到的现金		800,000.00	6,640,000.00
其中：子公司吸收少数股东投资收到的现金		800,000.00	3,700,000.00
取得借款收到的现金		112,800,000.00	77,800,000.00
发行债券收到的现金			
收到其他与筹资活动有关的现金		49,360,000.00	15,650,000.00
<b>筹资活动现金流入小计</b>		<b>162,960,000.00</b>	<b>100,090,000.00</b>
偿还债务支付的现金		77,800,000.00	50,875,000.00
分配股利、利润或偿付利息支付的现金		16,414,153.36	5,210,492.82
其中：子公司支付给少数股东的股利、利润		2,048,882.91	
支付其他与筹资活动有关的现金		28,624,213.57	51,597,585.93
<b>筹资活动现金流出小计</b>		<b>122,838,366.93</b>	<b>107,683,078.75</b>
<b>筹资活动产生的现金流量净额</b>		<b>40,121,633.07</b>	<b>-7,593,078.75</b>
<b>四、汇率变动对现金及现金等价物的影响</b>			
<b>五、现金及现金等价物净增加额</b>		<b>-6,597,484.78</b>	<b>2,057,678.68</b>
加：期初现金及现金等价物余额		16,112,516.70	14,054,838.02
<b>六、期末现金及现金等价物余额</b>		<b>9,515,031.92</b>	<b>16,112,516.70</b>

法定代表人：陈敏

主管会计工作负责人：龚天祥

会计机构负责人：杨帆

#### (六) 母公司现金流量表

单位：元

项目	附注	2023 年	2022 年
<b>一、经营活动产生的现金流量：</b>			
销售商品、提供劳务收到的现金		365,558,354.33	357,574,448.89
收到的税费返还			
收到其他与经营活动有关的现金		1,545,577.51	17,179,883.97

<b>经营活动现金流入小计</b>		367,103,931.84	374,754,332.86
购买商品、接受劳务支付的现金		341,754,312.61	322,928,314.07
支付给职工以及为职工支付的现金		17,411,621.41	16,543,059.09
支付的各项税费		976,844.75	833,100.21
支付其他与经营活动有关的现金		45,780,733.44	14,573,797.18
<b>经营活动现金流出小计</b>		405,923,512.21	354,878,270.55
<b>经营活动产生的现金流量净额</b>		-38,819,580.37	19,876,062.31
<b>二、投资活动产生的现金流量：</b>			
收回投资收到的现金		1,700,000.00	14,062,550.94
取得投资收益收到的现金		5,575,242.61	11,706,989.18
处置固定资产、无形资产和其他长期资产收回的现金净额		367,375.00	
处置子公司及其他营业单位收到的现金净额			
收到其他与投资活动有关的现金			
<b>投资活动现金流入小计</b>		7,642,617.61	25,769,540.12
购建固定资产、无形资产和其他长期资产支付的现金		2,502,730.04	9,432,469.44
投资支付的现金		3,048,659.74	54,093,329.63
取得子公司及其他营业单位支付的现金净额			
支付其他与投资活动有关的现金			
<b>投资活动现金流出小计</b>		5,551,389.78	63,525,799.07
<b>投资活动产生的现金流量净额</b>		2,091,227.83	-37,756,258.95
<b>三、筹资活动产生的现金流量：</b>			
吸收投资收到的现金			
取得借款收到的现金		92,800,000.00	67,800,000.00
发行债券收到的现金			
收到其他与筹资活动有关的现金		18,360,000.00	15,450,000.00
<b>筹资活动现金流入小计</b>		111,160,000.00	83,250,000.00
偿还债务支付的现金		67,800,000.00	43,875,000.00
分配股利、利润或偿付利息支付的现金		13,945,131.53	4,670,131.73
支付其他与筹资活动有关的现金		2,240,000.00	13,130,000.00
<b>筹资活动现金流出小计</b>		83,985,131.53	61,675,131.73
<b>筹资活动产生的现金流量净额</b>		27,174,868.47	21,574,868.27
<b>四、汇率变动对现金及现金等价物的影响</b>			
<b>五、现金及现金等价物净增加额</b>		-9,553,484.07	3,694,671.63
加：期初现金及现金等价物余额		11,789,633.16	8,094,961.53
<b>六、期末现金及现金等价物余额</b>		2,236,149.09	11,789,633.16



## (七) 合并股东权益变动表

单位：元

项目	2023年												
	归属于母公司所有者权益										少数股东权益	所有者权益合计	
	股本	其他权益工具			资本公积	减：库存股	其他综合收益	专项储备	盈余公积	一般风险准备			未分配利润
优先股		永续债	其他										
一、上年期末余额	172,748,160.00				2,027,792.09				9,830,042.70		66,215,453.93	19,018,639.16	269,840,087.88
加：会计政策变更													
前期差错更正													
同一控制下企业合并													
其他													
二、本年期初余额	172,748,160.00				2,027,792.09				9,830,042.70		66,215,453.93	19,018,639.16	269,840,087.88
三、本期增减变动金额（减少以“-”号填列）								1,143,393.69		-48,066,140.79	-4,790,642.43	-51,713,389.53	
（一）综合收益总额										-40,012,129.71	-3,569,322.41	-43,581,452.12	
（二）所有者投入和减少资本													
1. 股东投入的普通股													
2. 其他权益工具持有者投入资本													

3. 股份支付计入所有者权益的金额												
4. 其他												
(三) 利润分配							1,143,393.69	-8,054,011.08	-1,221,320.02	-8,131,937.41		
1. 提取盈余公积							1,143,393.69	-1,143,393.69				
2. 提取一般风险准备												
3. 对所有者(或股东)的分配								-6,910,617.39	-1,221,320.02	-8,131,937.41		
4. 其他												
(四) 所有者权益内部结转												
1. 资本公积转增资本(或股本)												
2. 盈余公积转增资本(或股本)												
3. 盈余公积弥补亏损												
4. 设定受益计划变动额结转留存收益												
5. 其他综合收益结转留存收益												
6. 其他												
(五) 专项储备												
1. 本期提取												
2. 本期使用												
(六) 其他												
<b>四、本年期末余额</b>	172,748,160.00				2,027,792.09		10,973,436.39	18,149,313.14	14,227,996.73	218,126,698.35		

项目	2022年												
	归属于母公司所有者权益										少数股东权益	所有者权益合计	
	股本	其他权益工具			资本公积	减：库存股	其他综合收益	专项储备	盈余公积	一般风险准备			未分配利润
优先股		永续债	其他										
一、上年期末余额	172,748,160.00				1,233,318.13				9,197,919.60		60,319,509.61	19,332,750.31	262,831,657.65
加：会计政策变更													
前期差错更正													
同一控制下企业合并													
其他													
二、本年期初余额	172,748,160.00				1,233,318.13				9,197,919.60		60,319,509.61	19,332,750.31	262,831,657.65
三、本期增减变动金额（减少以“-”号填列）					794,473.96				632,123.10		5,895,944.32	-314,111.15	7,008,430.23
（一）综合收益总额											6,528,067.42	994,895.54	7,522,962.96
（二）所有者投入和减少资本					794,473.96							-107,506.69	686,967.27
1. 股东投入的普通股												3,700,000.00	3,700,000.00
2. 其他权益工具持有者投入资本													
3. 股份支付计入所有者权益的金额													
4. 其他					794,473.96							-3,807,506.69	-3,013,032.73

(三) 利润分配								632,123.10		-632,123.10	-1,201,500.00	-1,201,500.00
1. 提取盈余公积								632,123.10		-632,123.10		
2. 提取一般风险准备												
3. 对所有者(或股东)的分配											-1,201,500.00	-1,201,500.00
4. 其他												
(四) 所有者权益内部结转												
1. 资本公积转增资本(或股本)												
2. 盈余公积转增资本(或股本)												
3. 盈余公积弥补亏损												
4. 设定受益计划变动额结转留存收益												
5. 其他综合收益结转留存收益												
6. 其他												
(五) 专项储备												
1. 本期提取												
2. 本期使用												
(六) 其他												
<b>四、本年期末余额</b>	172,748,160.00				2,027,792.09			9,830,042.70		66,215,453.93	19,018,639.16	269,840,087.88

法定代表人：陈敏

主管会计工作负责人：龚天祥

会计机构负责人：杨帆

(八) 母公司股东权益变动表

单位：元

项目	2023 年											
	股本	其他权益工具			资本公积	减：库 存股	其他 综合 收益	专项 储备	盈余公积	一般风 险准备	未分配利润	所有者权益合 计
		优先 股	永续 债	其他								
一、上年期末余额	172,748,160.00				3,824,595.52				9,830,042.70		12,581,878.63	198,984,676.85
加：会计政策变更												
前期差错更正												
其他												
二、本年期初余额	172,748,160.00				3,824,595.52				9,830,042.70		12,581,878.63	198,984,676.85
三、本期增减变动金额（减少以“-”号填列）								1,143,393.69			3,379,925.80	4,523,319.49
（一）综合收益总额											11,433,936.88	11,433,936.88
（二）所有者投入和减少资本												
1. 股东投入的普通股												
2. 其他权益工具持有者投入资本												
3. 股份支付计入所有者权益的金额												
4. 其他												
（三）利润分配								1,143,393.69			-8,054,011.08	-6,910,617.39
1. 提取盈余公积								1,143,393.69			-1,143,393.69	
2. 提取一般风险准备												

3. 对所有者（或股东）的分配												-6,910,617.39	-6,910,617.39
4. 其他													
（四）所有者权益内部结转													
1. 资本公积转增资本（或股本）													
2. 盈余公积转增资本（或股本）													
3. 盈余公积弥补亏损													
4. 设定受益计划变动额结转留存收益													
5. 其他综合收益结转留存收益													
6. 其他													
（五）专项储备													
1. 本期提取													
2. 本期使用													
（六）其他													
<b>四、本年期末余额</b>	172,748,160.00				3,824,595.52				10,973,436.39		15,961,804.43	203,507,996.34	

项目	2022年											
	股本	其他权益工具			资本公积	减：库存股	其他综合收益	专项储备	盈余公积	一般风险准备	未分配利润	所有者权益合计
		优先股	永续债	其他								
一、上年期末余额	172,748,160				3,824,595.52				9,197,919.60		6,892,770.76	192,663,445.88

加：会计政策变更											
前期差错更正											
其他											
<b>二、本年期初余额</b>	172,748,160.00				3,824,595.52			9,197,919.60		6,892,770.76	192,663,445.88
<b>三、本期增减变动金额（减少以“-”号填列）</b>								632,123.10		5,689,107.87	6,321,230.97
（一）综合收益总额										6,321,230.97	6,321,230.97
（二）所有者投入和减少资本											
1. 股东投入的普通股											
2. 其他权益工具持有者投入资本											
3. 股份支付计入所有者权益的金额											
4. 其他											
（三）利润分配								632,123.10		-632,123.10	
1. 提取盈余公积								632,123.10		-632,123.10	
2. 提取一般风险准备											
3. 对所有者（或股东）的分配											
4. 其他											
（四）所有者权益内部结转											
1. 资本公积转增资本（或股本）											
2. 盈余公积转增资本（或股											

本)												
3.盈余公积弥补亏损												
4.设定受益计划变动额结转留存收益												
5.其他综合收益结转留存收益												
6.其他												
(五) 专项储备												
1. 本期提取												
2. 本期使用												
(六) 其他												
<b>四、本年年末余额</b>	<b>172,748,160.00</b>				<b>3,824,595.52</b>				<b>9,830,042.70</b>		<b>12,581,878.63</b>	<b>198,984,676.85</b>



## 一、公司基本情况

### 1、注册资本、注册地、组织形式和总部地址。

福建龙岩闽雄生物科技股份有限公司（以下简称“本公司”、“公司”或“闽雄生物”）前身系于 2006 年 9 月 26 日注册成立的龙岩敏雄米业有限公司，2007 年 10 月 17 日，龙岩敏雄米业有限公司更名为福建龙岩闽雄生物科技有限公司，2016 年 4 月 7 日，福建龙岩闽雄生物科技有限公司整体变更为福建龙岩闽雄生物科技股份有限公司。

经全国中小企业股份转让系统有限责任公司核准（股转系统函[2016]2164 号），公司于 2016 年 8 月 24 日在全国中小企业股份转让系统挂牌（代码：839030），转让方式为集合竞价，挂牌时公司股份总额为 8610 万股。

2017年，公司向股东、核心员工等特定对象定向增发618万股，定增后，公司的注册资本变更为人民币 9,228.00 万元。

根据2018年度股东大会决议，公司以资本公积转增股本，每10股转增2股，每股面值为人民币1元，增加注册资本人民币1,845.60万元，变更后公司注册资本（股本）为人民币 11,073.60 万元。

根据2019年度股东大会决议，公司于2020 年依照总股本11,073.60万股为基数，以未分配利润转增股本方式向全体股东每 10 股送红股 3 股，增加注册资本人民币3,322.08万元，变更后公司注册资本（股本）为人民币 14,395.68 万元。

根据2020年度股东大会决议，公司于2021年依照总股本14,395.68 万股为基数，以未分配利润转增股本方式向全体股东每 10 股送红股 2 股，增加注册资本人民币2,879.136万元，变更后公司的注册资本（股本）为人民币 17,274.816 万元。

公司统一社会信用代码：913508007937580137

注册地址：龙岩市新罗区铁山镇平林（福建龙州工业园东宝工业集中区郭田地块）

法定代表人：陈敏

注册资本：壹亿柒仟贰佰柒拾肆万捌仟壹佰陆拾圆整

总部位于龙岩市新罗区铁山镇平林。公司及所属子公司以下合称为“本集团”。

### 2、业务性质和实际从事的主要经营活动。

许可项目：饲料生产，商品猪生产、销售（依法须经批准的项目，经相关部门批准后方可开展经营活动，具体经营项目以相关部门批准文件或许可证为准）

一般项目：饲料原料销售（除依法须经批准的项目外，凭营业执照依法自主开展经营活动）

### 3、母公司以及本集团最终母公司的名称。

截至 2023 年 12 月 31 日止，最终控制方为陈敏、陈雄。

#### 4、财务报告的批准报出者和财务报告批准报出日。

本集团财务报表业经公司第三届董事会第十七次会议于 2024 年 4 月 19 日批准报出，根据本公司章程，本集团财务报表将提交股东大会审议。

## 二、财务报表的编制基础

### 1、编制基础

本集团以持续经营为财务报表的编制基础，以权责发生制为记账基础。本集团一般采用历史成本对会计要素进行计量，在保证所确定的会计要素金额能够取得并可靠计量的前提下采用重置成本、可变现净值、现值及公允价值进行计量，

### 2、持续经营

本公司自报告期末起 12 个月不存在对本公司持续经营能力产生重大疑虑的事项或情况。

## 三、遵循企业会计准则的声明

本集团财务报表及附注系按财政部颁布的《企业会计准则》、应用指南、企业会计准则解释、中国证券监督管理委员会发布的《公开发行证券的公司信息披露编报规则第 15 号—财务报告的一般规定[2023 年修订]》以及相关规定的要求编制，真实、完整地反映了本集团及公司本期的财务状况、经营成果、股东权益变动和现金流量等有关信息。

## 四、重要会计政策及会计估计

本集团根据实际生产经营特点，依据相关企业会计准则的规定，对收入确认制定了若干项具体会计政策和会计估计，详见本附注四、23“收入”描述。关于管理层所作出的重大会计判断和估计的说明，请参阅附注四、29“重大会计判断和估计”。

### 1、会计期间

会计年度自公历 1 月 1 日起至 12 月 31 日止。

### 2、营业周期

正常营业周期是指本集团从购买用于加工的资产起至实现现金或现金等价物的期间。本集团以 12 个月作为一个营业周期，并以其作为资产和负债的流动性划分标准。

### 3、记账本位币

人民币元。

### 4、重要性标准确定方法和选择依据

本集团编制和披露财务报表遵循重要性原则，本财务报表附注中披露事项涉及重要性标准判断的事项及其重要性标准，本集团相关披露事项涉及的重要性标准如下：

项目	在本财务报表附注中的披露位置	重要性标准确定方法和选择依据
重要的单项计提坏账准备的应收账款	附注六、3	单项计提金额占各类应收款项坏账准备总额的10%以上且金额大于100万元
重要的应收款项实际核销	附注六、3	单项核销金额占各类应收款项坏账准备总额的10%以上且金额大于100万元
账龄超过一年的重要合同负债	附注六、20	单项账龄超过1年的合同负债占合同负债总额的10%以上且金额大于100万元
账龄超过一年的重要应付账款、其他应付款	附注六、19/附注六、23	单项账龄超过1年的应付账款/其他应付款占应付账款/其他应付款总额的10%以上且金额大于100万元
重要的在建工程	附注六、9	单个项目的预算大于500万元
重要的非全资子公司	附注八、1	子公司净资产/营业收入占集团净资产/营业收入5%以上且金额大于500万元

#### 5、同一控制下和非同一控制下企业合并的会计处理方法

企业合并，是指将两个或两个以上单独的企业合并形成一个报告主体的交易或事项。企业合并分为同一控制下企业合并和非同一控制下企业合并。

##### (1) 同一控制下企业合并

参与合并的企业在合并前后均受同一方或相同的多方最终控制，且该控制并非暂时性的，为同一控制下的企业合并。同一控制下的企业合并，在合并日取得对其他参与合并企业控制权的一方为合并方，参与合并的其他企业为被合并方。合并日，是指合并方实际取得对被合并方控制权的日期。

合并方取得的资产和负债均按合并日在被合并方的账面价值计量。合并方取得的净资产账面价值与支付的合并对价账面价值(或发行股份面值总额)的差额，调整资本公积(股本溢价)；资本公积(股本溢价)不足以冲减的，调整留存收益。

合并方为进行企业合并发生的各项直接费用，于发生时计入当期损益。

##### (2) 非同一控制下企业合并

参与合并的企业在合并前后不受同一方或相同的多方最终控制的，为非同一控制下的企业合并。非同一控制下的企业合并，在购买日取得对其他参与合并企业控制权的一方为购买方，参与合并的其他企业为被购买方。购买日，是指为购买方实际取得对被购买方控制权的日期。对于非同一控制下的企业合并，合并成本包含购买日购买方为取得对被购买方的控制权而付出的资产、发生或承担的负债以及发行的权益性证券的公允价值，为企业合并发生的审计、法律服务、评估咨询等中介费用以及其他管理费用于发生时计入当期损益。购买方作为合并对价发行的权益性证券或债务性证券的交易费用，计入权益性证券或债务性证券的初始确认

金额。所涉及的或有对价按其在购买日的公允价值计入合并成本，购买日后 12 个月内出现对购买日已存在情况的新的或进一步证据而需要调整或有对价的，相应调整合并商誉。购买方发生的合并成本及在合并中取得的可辨认净资产按购买日的公允价值计量。合并成本大于合并中取得的被购买方于购买日可辨认净资产公允价值份额的差额，确认为商誉。合并成本小于合并中取得的被购买方可辨认净资产公允价值份额的，首先对取得的被购买方各项可辨认资产、负债及或有负债的公允价值以及合并成本的计量进行复核，复核后合并成本仍小于合并中取得的被购买方可辨认净资产公允价值份额的，其差额计入当期损益。

购买方取得被购买方的可抵扣暂时性差异，在购买日因不符合递延所得税资产确认条件而未予确认的，在购买日后 12 个月内，如取得新的或进一步的信息表明购买日的相关情况已经存在，预期被购买方在购买日可抵扣暂时性差异带来的经济利益能够实现的，则确认相关的递延所得税资产，同时减少商誉，商誉不足冲减的，差额部分确认为当期损益；除上述情况以外，确认与企业合并相关的递延所得税资产的，计入当期损益。

通过多次交易分步实现的非同一控制下企业合并，根据《财政部关于印发企业会计准则解释第 5 号的通知》（财会[2012]19 号）和《企业会计准则第 33 号——合并财务报表》第五十一条关于“一揽子交易”的判断标准（参见本附注四、6“合并财务报表的编制方法”），判断该多次交易是否属于“一揽子交易”。属于“一揽子交易”的，参考本部分前面各段描述及进行会计处理；不属于“一揽子交易”的，区分个别财务报表和合并财务报表进行相关会计处理：

在个别财务报表中，以购买日之前所持被购买方的股权投资的账面价值与购买日新增投资成本之和，作为该项投资的初始投资成本；购买日之前持有的被购买方的股权涉及其他综合收益的，在处置该项投资时将与其相关的其他综合收益采用与被购买方直接处置相关资产或负债相同的基础进行会计处理（即，除了按照权益法核算的在被购买方重新计量设定受益计划净负债或净资产导致的变动中的相应份额以外，其余转入当期投资收益）。

在合并财务报表中，对于购买日之前持有的被购买方的股权，按照该股权在购买日的公允价值进行重新计量，公允价值与其账面价值的差额计入当期投资收益；购买日之前持有的被购买方的股权涉及其他综合收益的，与其相关的其他综合收益应当采用与被购买方直接处置相关资产或负债相同的基础进行会计处理（即，除了按照权益法核算的在被购买方重新计量设定受益计划净负债或净资产导致的变动中的相应份额以外，其余转为购买日所属当期投资收益）。

## 6、控制的判断标准和合并财务报表的编制方法

### (1) 控制的判断标准

合并财务报表的合并范围以控制为基础予以确定。控制是指本集团拥有对被投资方的权力，通过参与被投资方的相关活动而享有可变回报，并且有能力运用对被投资方的权力影响该回

报金额。其中，本集团享有现时权利使本集团目前有能力主导被投资方的相关活动，而不论本集团是否实际行使该权利，视为本集团拥有对被投资方的权力；本集团自被投资方取得的回报可能会随着被投资方业绩而变动的，视为享有可变回报；本集团以主要责任人身份行使决策权的，视为本集团有能力运用对被投资方的权力影响该回报金额。合并范围包括本公司及全部子公司。子公司，是指被本集团控制的主体。

本集团在综合考虑所有相关事实和情况的基础上对是否控制被投资方进行判断。相关事实和情况主要包括：被投资方的设立目的；被投资方的相关活动以及如何对相关活动作出决策；本集团享有的权利是否使本集团目前有能力主导被投资方的相关活动；本集团是否通过参与被投资方的相关活动而享有可变回报；本集团是否有能力运用对被投资方的权力影响其回报金额；本集团与其他方的关系等。一旦相关事实和情况的变化导致上述控制定义涉及的相关要素发生了变化，本集团将进行重新评估。

## (2) 合并财务报表编制的方法

从取得子公司的净资产和生产经营决策的实际控制权之日起，本集团开始将其纳入合并范围；从丧失实际控制权之日起停止纳入合并范围。对于处置的子公司，处置日前的经营成果和现金流量已经适当地包括在合并利润表和合并现金流量表中；当期处置的子公司，不调整合并资产负债表的期初数。非同一控制下企业合并增加的子公司，其购买日后的经营成果及现金流量已经适当地包括在合并利润表和合并现金流量表中，且不调整合并财务报表的期初数和对比数。同一控制下企业合并增加的子公司，其自合并当期期初至合并日的经营成果和现金流量已经适当地包括在合并利润表和合并现金流量表中，并且同时调整合并财务报表的对比数。

在编制合并财务报表时，子公司与本公司采用的会计政策或会计期间不一致的，按照本公司的会计政策和会计期间对子公司财务报表进行必要的调整。对于非同一控制下企业合并取得的子公司，以购买日可辨认净资产公允价值为基础对其财务报表进行调整。

集团内所有重大往来余额、交易及未实现利润在合并财务报表编制时予以抵销。

子公司的股东权益及当期净损益中不属于本公司所拥有的部分分别作为少数股东权益及少数股东损益在合并财务报表中股东权益及净利润项下单独列示。子公司当期净损益中属于少数股东权益的份额，在合并利润表中净利润项目下以“少数股东损益”项目列示。少数股东分担的子公司的亏损超过了少数股东在该子公司期初股东权益中所享有的份额，仍冲减少数股东权益。

当因处置部分股权投资或其他原因丧失了对原有子公司的控制权时，对于剩余股权，按照其在丧失控制权日的公允价值进行重新计量。处置股权取得的对价与剩余股权公允价值之和，减去按原持股比例计算应享有原有子公司自购买日开始持续计算的净资产的份额之间的差额，计入丧失控制权当期的投资收益。与原有子公司股权投资相关的其他综合收益，在丧失

控制权时采用与该子公司直接处置相关资产或负债相同的基础进行会计处理。其后，对该部分剩余股权按照《企业会计准则第 2 号——长期股权投资》或《企业会计准则第 22 号——金融工具确认和计量》等相关规定进行后续计量，详见本附注四、12“长期股权投资”或本附注四、9“金融工具”。

本集团通过多次交易分步处置对子公司股权投资直至丧失控制权的，需区分处置对子公司股权投资直至丧失控制权的各项交易是否属于一揽子交易。处置对子公司股权投资的各项交易的条款、条件以及经济影响符合以下一种或多种情况，通常表明应将多次交易事项作为一揽子交易进行会计处理：

- ① 这些交易是同时或者在考虑了彼此影响的情况下订立的；
- ② 这些交易整体才能达成一项完整的商业结果；
- ③ 一项交易的发生取决于其他至少一项交易的发生；
- ④ 一项交易单独看是不经济的，但是和其他交易一并考虑时是经济的。

不属于一揽子交易的，对其中的每一项交易视情况分别按照“不丧失控制权的情况下部分处置对子公司的长期股权投资”（详见本附注四、12“长期股权投资”（2）④）和“因处置部分股权投资或其他原因丧失了对原有子公司的控制权”（详见前段）适用的原则进行会计处理。处置对子公司股权投资直至丧失控制权的各项交易属于一揽子交易的，将各项交易作为一项处置子公司并丧失控制权的交易进行会计处理；但是，在丧失控制权之前每一次处置价款与处置投资对应的享有该子公司净资产份额的差额，在合并财务报表中确认为其他综合收益，在丧失控制权时一并转入丧失控制权当期的损益。

## 7、合营安排分类及共同经营会计处理方法

合营安排，是指一项由两个或两个以上的参与方共同控制的安排。本集团根据在合营安排中享有的权利和承担的义务，将合营安排分为共同经营和合营企业。共同经营，是指本集团享有该安排相关资产且承担该安排相关负债的合营安排。合营企业，是指本集团仅对该安排的净资产享有权利的合营安排。

本集团对合营企业的投资采用权益法核算，按照本附注四、12“长期股权投资”（2）②“权益法核算的长期股权投资”中所述的会计政策处理。

本集团作为合营方对共同经营，确认本集团单独持有的资产、单独所承担的负债，以及按本集团份额确认共同持有的资产和共同承担的负债；确认出售本集团享有的共同经营产出份额所产生的收入；按本集团份额确认共同经营因出售产出所产生的收入；确认本集团单独所发生的费用，以及按本集团份额确认共同经营发生的费用。

当本集团作为合营方向共同经营投出或出售资产（该资产不构成业务，下同）、或者自共同经营购买资产时，在该等资产出售给第三方之前，本集团仅确认因该交易产生的损益中归属于共同经营其他参与方的部分。该等资产发生符合《企业会计准则第 8 号——资产减值》等

规定的资产减值损失的，对于由本集团向共同经营投出或出售资产的情况，本集团全额确认该损失；对于本集团自共同经营购买资产的情况，本集团按承担的份额确认该损失。

## 8、现金及现金等价物的确定标准

现金是指库存现金以及可以随时用于支付的存款。现金等价物，是指公司持有的期限短（一般指从购买日起三个月内到期）、流动性强、易于转换为已知金额现金、价值变动风险很小的投资。

## 9、金融工具

金融工具，是指形成一方的金融资产并形成其他方的金融负债或权益工具的合同。当本集团成为金融工具合同的一方时，确认相关的金融资产或金融负债。

### (1) 金融资产

#### ① 分类和初始计量

本集团根据管理金融资产的业务模式和金融资产的合同现金流量特征，将金融资产划分为：

##### 1) 以摊余成本计量的金融资产

本集团管理以摊余成本计量的金融资产的业务模式为以收取合同现金流量为目标，且此类金融资产的合同现金流量特征与基本借贷安排相一致，即在特定日期产生的现金流量，仅为对本金和以未偿付本金金额为基础的利息的支付。本集团对于此类金融资产，采用实际利率法，按照摊余成本进行后续计量，其摊销或减值产生的利得或损失，计入当期损益。

##### 2) 以公允价值计量且其变动计入其他综合收益的金融资产

本集团管理此类金融资产的业务模式为既以收取合同现金流量为目标又以出售为目标，且此类金融资产的合同现金流量特征与基本借贷安排相一致。本集团对此类金融资产按照公允价值计量且其变动计入其他综合收益，但减值损失或利得、汇兑损益和按照实际利率法计算的利息收入计入当期损益。其中：

###### <1> 以公允价值计量且其变动计入其他综合收益的债务工具投资

采用公允价值进行后续计量。采用实际利率法计算的利息、减值损失或利得及汇兑损益计入当期损益，其他利得或损失计入其他综合收益。终止确认时，将之前计入其他综合收益的累计利得或损失从其他综合收益中转出，计入当期损益。

###### <2> 以公允价值计量且其变动计入其他综合收益的权益工具投资

采用公允价值进行后续计量。获得的股利（属于投资成本收回部分的除外）计入当期损益，其他利得或损失计入其他综合收益。终止确认时，将之前计入其他综合收益的累计利得或损失从其他综合收益中转出，计入留存收益。

对于非交易性权益工具投资，本集团可在初始确认时将其不可撤销地指定为以公允价值计量

且其变动计入其他综合收益的金融资产。该指定在单项投资的基础上作出，且相关投资从发行者的角度符合权益工具的定义。

### 3) 以公允价值计量且其变动计入当期损益的金融资产。

本集团将上述以摊余成本计量的金融资产和以公允价值计量且其变动计入其他综合收益的金融资产之外的金融资产，分类为以公允价值计量且其变动计入当期损益的金融资产。此外，在初始确认时，本集团为了消除或显著减少会计错配，将部分金融资产指定为以公允价值计量且其变动计入当期损益的金融资产。对于此类金融资产，本集团采用公允价值进行后续计量，公允价值变动计入当期损益。

本集团将对其没有控制、共同控制和重大影响的权益工具投资按照公允价值计量且其变动计入当期损益，列示为交易性金融资产；自资产负债表日起预期持有超过一年的，列示为其他非流动金融资产。

金融资产在初始确认时以公允价值计量。对于以公允价值计量且其变动计入当期损益的金融资产，相关交易费用直接计入当期损益；对于其他类别的金融资产，相关交易费用计入初始确认金额。因销售产品或提供劳务而产生的、未包含或不考虑重大融资成分的应收账款或应收票据，公司按照预期有权收取的对价金额作为初始确认金额。

### 4) 权益工具

权益工具是指能证明拥有本集团在扣除所有负债后的资产中的剩余权益的合同。本集团发行（含再融资）、回购、出售或注销权益工具作为权益的变动处理，与权益性交易相关的交易费用从权益中扣减。本集团不确认权益工具的公允价值变动。

本集团权益工具在存续期间分派股利（含分类为权益工具的工具所产生的“利息”）的，作为利润分配处理。

## ② 金融资产减值

### 1) 减值准备的确认方法

本集团以预期信用损失为基础，对上述各项目按照其适用的预期信用损失计量方法（一般方法或简化方法）计提减值准备并确认信用减值损失。

信用损失，是指本集团按照原实际利率折现的、根据合同应收的所有合同现金流量与预期收取的所有现金流量之间的差额，即全部现金短缺的现值。其中，对于购买或源生的已发生信用减值的金融资产，本集团按照该金融资产经信用调整的实际利率折现。

预期信用损失计量的一般方法是指，本集团在每个资产负债表日评估金融资产（含合同资产等其他适用项目，下同）的信用风险自初始确认后是否已经显著增加，如果信用风险自初始确认后已显著增加，本集团按照相当于整个存续期内预期信用损失的金额计量损失准备；如



果信用风险自初始确认后未显著增加，本集团按照相当于未来 12 个月内预期信用损失的金额计量损失准备。对于购买或源生的已发生信用减值的金融资产，本集团在资产负债表日仅将自初始确认后整个存续期内预期信用损失的累计变动确认为损失准备。本集团在评估预期信用损失时，考虑所有合理且有依据的信息，包括前瞻性信息。

对于由《企业会计准则第 14 号——收入》规范的交易形成，且不含重大融资成分或者本集团不考虑不超过一年的合同中的融资成分的应收款项及合同资产，本集团运用简化计量方法，按照相当于整个存续期内的预期信用损失金额计量损失准备。

除上述计量方法以外的金融资产，本集团在每个资产负债表日评估其信用风险自初始确认后是否已经显著增加。如果信用风险自初始确认后已显著增加，本集团按照整个存续期内预期信用损失的金额计量损失准备；如果信用风险自初始确认后未显著增加，本集团按照该金融工具未来 12 个月内预期信用损失的金额计量损失准备。

本集团利用可获得的合理且有依据的信息，包括前瞻性信息，通过比较金融工具在资产负债表日发生违约的风险与在初始确认日发生违约的风险，以确定金融工具的信用风险自初始确认后是否已显著增加。

于资产负债表日，若本集团判断金融工具只具有较低的信用风险，则假定该金融工具的信用风险自初始确认后并未显著增加。

本集团以单项金融工具或金融工具组合为基础评估预期信用风险和计量预期信用损失。当以金融工具组合为基础时，本集团以共同风险特征为依据，将金融工具划分为不同组合。

本集团在每个资产负债表日重新计量预期信用损失，由此形成的损失准备的增加或转回金额，作为减值损失或利得计入当期损益。对于以摊余成本计量的金融资产，损失准备抵减该金融资产在资产负债表中列示的账面价值；对于以公允价值计量且其变动计入其他综合收益的债权投资，本集团在其他综合收益中确认其损失准备，不抵减该金融资产的账面价值。

## 2) 信用风险自初始确认后是否显著增加的判断标准

如果某项金融资产在资产负债表日确定的预计存续期内的违约概率显著高于在初始确认时确定的预计存续期内的违约概率，则表明该项金融资产的信用风险显著增加。除特殊情况外，本集团采用未来 12 个月内发生的违约风险的变化作为整个存续期内发生违约风险变化的合理估计，来确定自初始确认后信用风险是否显著增加。

## 3) 以组合为基础评估预期信用风险的组合方法

本集团对信用风险显著不同的金融资产单项评价信用风险，如：应收本集团合并范围内关联方款项；与对方存在争议或涉及诉讼、仲裁的应收款项；已有明显迹象表明债务人很可能无法履行还款义务的应收款项等。

除了单项评估信用风险的金融资产外，本集团基于共同风险特征将金融资产划分为不同的组

别，在组合的基础上评估信用风险。

#### 4) 金融资产减值的会计处理方法

期末，本集团计算各类金融资产的预计信用损失，如果该预计信用损失大于其当前减值准备的账面金额，将其差额确认为减值损失；如果小于当前减值准备的账面金额，则将差额确认为减值利得。

#### 5) 各类金融资产信用损失的确定方法

本集团需确认减值损失的金融资产系以摊余成本计量的金融资产、以公允价值计量且其变动计入其他综合收益的债务工具、租赁应收款，主要包括应收账款、其他应收款等。此外，对合同资产及部分财务担保合同，也按照本部分所述会计政策计提减值准备和确认信用减值损失。

#### <1> 按信用风险特征组合计提预期信用损失的应收款项、其他应收款

组合类别	确定组合的依据	计量预期信用损失的方法
应收账款——账龄组合	账龄	参考历史信用损失经验，结合当前状况以及对未来经济状况的预测，编制应收账款账龄与于整个存续期预期信用损失率对照表，计算预期信用损失
应收账款——本集团合并范围内关联方款项	款项性质	一般不计提
其他应收款——员工备用金、保证金、押金及本集团合并范围内关联方款项	款项性质	一般不计提，发现信用损失迹象时，参考历史信用损失经验，结合当前状况以及对未来经济状况的预测，编制其他应收款账龄与预期信用损失率对照表，于未来12个月内或整个存续期预期信用损失率，计算预期信用损失
其他应收款——账龄组合	账龄	参考历史信用损失经验，结合当前状况以及对未来经济状况的预测，编制其他应收款账龄与预期信用损失率对照表，于未来12个月内或整个存续期预期信用损失率，计算预期信用损失

#### <2> 账龄组合的账龄与预期信用损失率对照表

账龄	应收账款预期信用损失率	其他应收款预期信用损失率
1年以内（含，下同）	5.00%	5.00%
1-2年	10.00%	10.00%
2-3年	20.00%	20.00%
3-4年	50.00%	50.00%
4-5年	80.00%	80.00%

<u>账龄</u>	<u>应收账款预期信用损失率</u>	<u>其他应收款预期信用损失率</u>
5 年以上	100.00%	100.00%

应收账款/其他应收款的账龄自款项实际发生的月份起算。

对于由《企业会计准则第 14 号——收入》规范的交易形成的应收款项，本集团运用简化计量方法，按照相当于整个存续期内的预期信用损失金额计量损失准备。

### <3> 按单项计提预期信用损失的应收款项的认定标准

对信用风险与组合信用风险显著不同的应收款项，本集团按单项计提预期信用损失。

### ③ 终止确认金融资产转移的确认依据和计量方法

金融资产满足下列条件之一的，予以终止确认：

- 1) 收取该金融资产现金流量的合同权利终止；
- 2) 该金融资产已转移，且本集团将金融资产所有权上几乎所有的风险和报酬转移给转入方；
- 3) 该金融资产已转移，虽然本集团既没有转移也没有保留金融资产所有权上几乎所有的风险和报酬，但是放弃了对该金融资产控制。

其他权益工具投资终止确认时，其账面价值与收到的对价以及原直接计入其他综合收益的公允价值变动累计额之和的差额，计入留存收益；其余金融资产终止确认时，其账面价值与收到的对价以及原直接计入其他综合收益的公允价值变动累计额之和的差额，计入当期损益。若本集团既没有转移也没有保留金融资产所有权上几乎所有的风险和报酬，且未放弃对该金融资产的控制的，则按照继续涉入所转移金融资产的程度确认有关金融资产，并相应确认有关负债。继续涉入所转移金融资产的程度，是指该金融资产价值变动使企业面临的风险水平。金融资产整体转移满足终止确认条件的，将所转移金融资产的账面价值及因转移而收到的对价与原计入其他综合收益的公允价值变动累计额之和的差额计入当期损益。

金融资产部分转移满足终止确认条件的，将所转移金融资产的账面价值在终止确认及未终止确认部分之间按其相对的公允价值进行分摊，并将因转移而收到的对价与应分摊至终止确认部分的原计入其他综合收益的公允价值变动累计额之和与分摊的前述账面金额之差额计入当期损益。

本集团对采用附追索权方式出售的金融资产，或将持有的金融资产背书转让，需确定该金融资产所有权上几乎所有的风险和报酬是否已经转移。已将该金融资产所有权上几乎所有的风险和报酬转移给转入方的，终止确认该金融资产；保留了金融资产所有权上几乎所有的风险和报酬的，不终止确认该金融资产；既没有转移也没有保留金融资产所有权上几乎所有的风险和报酬的，则继续判断企业是否对该资产保留了控制，并根据前面各段所述的原则进行会计处理。

#### ④ 核销

如果本集团不再合理预期金融资产合同现金流量能够全部或部分收回，则直接减记该金融资产的账面余额。这种减记构成相关金融资产的终止确认。这种情况通常发生在本集团确定债务人没有资产或收入来源可产生足够的现金流量以偿还将被减记的金额。但是，按照本集团收回到期款项的程序，被减记的金融资产仍可能受到执行活动的影响。

已减记的金融资产以后又收回的，作为减值损失的转回计入收回当期的损益。

#### (2) 金融负债

金融负债于初始确认时分类为以摊余成本计量的金融负债和以公允价值计量且其变动计入当期损益的金融负债。

除下列各项外，本集团将金融负债分类为以摊余成本计量的金融负债：

- ① 以公允价值计量且其变动计入当期损益的金融负债，包括交易性金融负债（含属于金融负债的衍生工具）和指定为以公允价值计量且其变动计入当期损益的金融负债。
- ② 金融资产转移不符合终止确认条件或继续涉入被转移金融资产所形成的金融负债。
- ③ 不属于本条第①项或第②项情形的财务担保合同，以及不属于本条第①项情形的以低于市场利率贷款的贷款承诺。在非同一控制下的企业合并中，本集团作为购买方确认的或有对价形成金融负债的，该金融负债按照以公允价值计量且其变动计入当期损益进行会计处理。

在初始确认时，为了提供更相关的会计信息，本集团可以将金融负债指定为以公允价值计量且其变动计入当期损益的金融负债，该指定满足下列条件之一：

- 1) 能够消除或显著减少会计错配。
- 2) 根据正式书面文件载明的企业风险管理或投资策略，以公允价值为基础对金融负债组合或金融资产和金融负债组合进行管理和业绩评价，并在本集团内部以此为基础向关键管理人员报告。该指定一经做出，不得撤销。

本集团的金融负债主要为以摊余成本计量的金融负债，包括应付票据及应付账款、其他应付款、借款及应付债券等。该类金融负债按其公允价值扣除交易费用后的金额进行初始计量，并采用实际利率法进行后续计量。期限在一年以下(含一年)的，列示为流动负债；期限在一年以上但自资产负债表日起一年内(含一年)到期的，列示为一年内到期的非流动负债；其余列示为非流动负债。

当金融负债的现时义务全部或部分已经解除时，本集团终止确认该金融负债或义务已解除的部分。终止确认部分的账面价值与支付的对价之间的差额，计入当期损益。

金融负债（或其一部分）的现时义务已经解除的，本集团终止确认该金融负债（或该部分金融负债）。

### (3) 金融工具的公允价值确定

存在活跃市场的金融工具，以活跃市场中的报价确定其公允价值。不存在活跃市场的金融工具，采用估值技术确定其公允价值。公司将估值技术使用的输入值分以下层级，并依次使用：

- ① 第一层次输入值是在计量日能够取得的相同资产或负债在活跃市场上未经调整的报价；
- ② 第二层次输入值是除第一层次输入值外相关资产或负债直接或间接可观察的输入值，包括：活跃市场中类似资产或负债的报价；非活跃市场中相同或类似资产或负债的报价；除报价以外的其他可观察输入值，如在正常报价间隔期间可观察的利率和收益率曲线等；市场验证的输入值等；
- ③ 第三层次输入值是相关资产或负债的不可观察输入值，包括不能直接观察或无法由可观察市场数据验证的利率、股票波动率、企业合并中承担的弃置义务的未来现金流量、使用自身数据作出的财务预测等。

### (4) 后续计量

初始确认后，本集团对不同类别的金融资产，分别以摊余成本、以公允价值计量且其变动计入其他综合收益或以公允价值计量且其变动计入当期损益进行后续计量。

初始确认后，本集团对不同类别的金融负债，分别以摊余成本、以公允价值计量且其变动计入当期损益或以其他适当方法进行后续计量。

金融资产或金融负债的摊余成本，以该金融资产或金融负债的初始确认金额经下列调整后的结果确定：

- ① 扣除已偿还的本金。
- ② 加上或减去采用实际利率法将该初始确认金额与到期日金额之间的差额进行摊销形成的累计摊销额。
- ③ 扣除累计计提的损失准备（仅适用于金融资产）。

本集团按照实际利率法确认利息收入。利息收入根据金融资产账面余额乘以实际利率计算确定，但下列情况除外：

- 1) 对于购入或源生的已发生信用减值的金融资产，本集团自初始确认起，按照该金融资产的摊余成本和经信用调整的实际利率计算确定其利息收入。
- 2) 对于购入或源生的未发生信用减值、但在后续期间成为已发生信用减值的金融资产，本集团在后续期间，按照该金融资产的摊余成本和实际利率计算确定其利息收入。本集团按照上述政策对金融资产的摊余成本运用实际利率法计算利息收入的，若该金融工具在后续期间因其信用风险有所改善而不再存在信用减值，并且这一改善在客观上可与应用上述政策之后发生的某一事件相联系（如债务人的信用评级被上调），本集团转按实际利率乘以该金融资产

账面余额来计算确定利息收入。

## 10、存货

### (1) 存货的分类

存货包括原材料、在产品、产成品、包装物、消耗性生物资产、合同履约成本等。消耗性生物资产包括乳猪、仔猪、小猪、中猪、苗木等。

(其中“合同履约成本”详见附注四、24、“合同取得成本和合同履约成本”。)

### (2) 发出存货的计价方法

发出存货时按月末一次加权平均法计价。

### (3) 存货可变现净值的确定依据及存货跌价准备的计提方法

于资产负债表日，存货按照成本与可变现净值孰低计量，存货成本高于其可变现净值的，应当计提存货跌价准备，计入当期损益。可变现净值，是指在日常活动中，存货的估计售价减去至完工时估计将要发生的成本、估计的销售费用以及相关税费后的金额。

各类存货可变现净值的确定依据如下：

① 产成品、消耗性生物资产和用于出售的材料等直接用于出售的商品存货，在正常生产经营过程中，以该存货的估计售价减去估计的销售费用和相关税费后的金额，确定其可变现净值。

② 需要经过加工的材料存货，在正常生产经营过程中，以所生产的产成品的估计售价减去至完工时估计将要发生的成本、估计的销售费用和相关税费后的金额，确定其可变现净值。

③ 资产负债表日，同一项存货中一部分有合同价格约定、其他部分不存在合同价格的，应当分别确定其可变现净值，并与其相对应的成本进行比较，分别确定存货跌价准备的计提或转回的金额。

存货跌价准备按单个存货项目(或存货类别)计提，与在同一地区生产和销售的产品系列相关、具有相同或类似最终用途或目的，且难以与其他项目分开计量的存货，合并计提存货跌价准备。

### (4) 存货的盘存制度

存货的盘存制度采用永续盘存制。

### (5) 低值易耗品和包装物的摊销方法

对低值易耗品采用一次转销法进行摊销。

对包装物采用一次转销法进行摊销。

## 11、持有待售资产或处置组

### (1) 持有待售的非流动资产或处置组确认标准

本集团若主要通过出售（包括具有商业实质的非货币性资产交换，下同）而非持续使用一项非流动资产或处置组收回其账面价值的，则将其划分为持有待售类别。具体标准为同时满足以下条件：

- ① 根据类似交易中出售此类资产或处置组的惯例，在当前状况下即可立即出售；
- ② 出售极可能发生，即企业已经就一项出售计划作出决议且获得确定的购买承诺，预计出售将在一年内完成。

其中，处置组是指在一项交易中作为整体通过出售或其他方式一并处置的一组资产，以及在该交易中转让的与这些资产直接相关的负债。处置组所属的资产组或资产组组合按照《企业会计准则第 8 号—资产减值》分摊了企业合并中取得的商誉的，该处置组应当包含分摊至处置组的商誉。

因出售对子公司的投资等原因导致丧失对子公司控制权的，无论出售后是否保留部分权益性投资，在拟出售的对子公司投资满足持有待售类别划分条件时，在母公司个别财务报表中将对子公司投资整体划分为持有待售类别，在合并财务报表中将子公司所有资产和负债划分为持有待售类别。

### (2) 会计处理方法

初始计量或在资产负债表日重新计量划分为持有待售的非流动资产和处置组时，其账面价值高于公允价值减去出售费用后的净额的，将账面价值减记至公允价值减去出售费用后的净额，减记的金额确认为资产减值损失，计入当期损益，同时计提持有待售资产减值准备。对于处置组，所确认的资产减值损失先抵减处置组中商誉的账面价值，再按比例抵减该处置组内适用《企业会计准则第 42 号—持有待售的非流动资产、处置组和终止经营》（以下简称“持有待售准则”）的计量规定的各项非流动资产的账面价值。后续资产负债表日持有待售的处置组公允价值减去出售费用后的净额增加的，以前减记的金额应当予以恢复，并在划分为持有待售类别后适用持有待售准则计量规定的非流动资产确认的资产减值损失金额内转回，转回金额计入当期损益，并根据处置组中除商誉外适用持有待售准则计量规定的各项非流动资产账面价值所占比重按比例增加其账面价值；已抵减的商誉账面价值，以及适用持有待售准则计量规定的非流动资产在划分为持有待售类别前确认的资产减值损失不得转回。

持有待售的非流动资产或处置组中的非流动资产不计提折旧或摊销，持有待售的处置组中负债的利息和其他费用继续予以确认。

非流动资产或处置组不再满足持有待售类别的划分条件时，不再将其继续划分为持有待售类别或将非流动资产从持有待售的处置组中移除，并按照以下两者孰低计量：

- ① 划分为持有待售类别前的账面价值，按照假定不划分为持有待售类别情况下本应确认的

折旧、摊销或减值等进行调整后的金额；

② 可收回金额。

### (3) 终止经营

终止经营，是指满足下列条件之一的、能够单独区分且已被公司处置或划分为持有待售类别的组成部分：

① 该组成部分代表一项独立的主要业务或一个单独的主要经营地区；

② 该组成部分是拟对一项独立的主要业务或一个单独的主要经营地区进行处置的一项相关联计划的一部分；

③ 该组成部分是专为了转售而取得的子公司。

本集团在利润表中单独列报终止经营损益，终止经营的减值损失和转回金额等经营损益及处置损益均作为终止经营损益列报。

## 12、长期股权投资

本部分所指的长期股权投资是指本集团对被投资单位具有控制、共同控制或重大影响的长期股权投资。本集团对被投资单位不具有控制、共同控制或重大影响的长期股权投资，作为以公允价值计量且其变动计入当期损益的金融资产核算，其中如果属于非交易性的，本集团在初始确认时可选择将其指定为以公允价值计量且其变动计入其他综合收益的金融资产核算，其会计政策详见附注四、9“金融工具”。

共同控制，是指本集团按照相关约定对某项安排所共有的控制，并且该安排的相关活动必须经过分享控制权的参与方一致同意后才能决策。重大影响，是指本集团对被投资单位的财务和经营政策有参与决策的权力，但并不能够控制或者与其他方一起共同控制这些政策的制定。

### (1) 投资成本的确定

对于同一控制下的企业合并取得的长期股权投资，在合并日按照被合并方所有者权益在最终控制方合并财务报表中的账面价值的份额作为长期股权投资的初始投资成本。长期股权投资初始投资成本与支付的现金、转让的非现金资产以及所承担债务账面价值之间的差额，调整资本公积；资本公积不足冲减的，调整留存收益。以发行权益性证券作为合并对价的，在合并日按照被合并方所有者权益在最终控制方合并财务报表中的账面价值的份额作为长期股权投资的初始投资成本，按照发行股份的面值总额作为股本，长期股权投资初始投资成本与所发行股份面值总额之间的差额，调整资本公积；资本公积不足冲减的，调整留存收益。通过多次交易分步取得同一控制下被合并方的股权，最终形成同一控制下企业合并的，应分别是否属于“一揽子交易”进行处理：属于“一揽子交易”的，将各项交易作为一项取得控制权的交易进行会计处理。不属于“一揽子交易”的，在合并日按照应享有被合并方所有者权



益在最终控制方合并财务报表中的账面价值的份额作为长期股权投资的初始投资成本，长期股权投资初始投资成本与达到合并前的长期股权投资账面价值加上合并日进一步取得股份新支付对价的账面价值之和的差额，调整资本公积；资本公积不足冲减的，调整留存收益。合并日之前持有的股权投资因采用权益法核算或作为以公允价值计量且其变动计入其他综合收益的金融资产而确认的其他综合收益，暂不进行会计处理。

对于非同一控制下的企业合并取得的长期股权投资，在购买日按照合并成本作为长期股权投资的初始投资成本，合并成本包括购买方付出的资产、发生或承担的负债、发行的权益性证券的公允价值之和。通过多次交易分步取得被购买方的股权，最终形成非同一控制下的企业合并的，应分别是否属于“一揽子交易”进行处理：属于“一揽子交易”的，将各项交易作为一项取得控制权的交易进行会计处理。不属于“一揽子交易”的，按照原持有被购买方的股权投资账面价值加上新增投资成本之和，作为改按成本法核算的长期股权投资的初始投资成本。原持有的股权采用权益法核算的，相关其他综合收益暂不进行会计处理。

合并方或购买方为企业合并发生的审计、法律服务、评估咨询等中介费用以及其他相关管理费用，于发生时计入当期损益。

除企业合并形成的长期股权投资外的其他股权投资，按成本进行初始计量，该成本视长期股权投资取得方式的不同，分别按照本集团实际支付的现金购买价款、本集团发行的权益性证券的公允价值、投资合同或协议约定的价值、非货币性资产交换交易中换出资产的公允价值或原账面价值、该项长期股权投资自身的公允价值等方式确定。与取得长期股权投资直接相关的费用、税金及其他必要支出也计入投资成本。对于因追加投资能够对被投资单位实施重大影响或实施共同控制但不构成控制的，长期股权投资成本为按照《企业会计准则第 22 号——金融工具确认和计量》确定的原持有股权投资的公允价值加上新增投资成本之和。

## (2) 后续计量及损益确认方法

对被投资单位具有共同控制（构成共同经营者除外）或重大影响的长期股权投资，采用权益法核算。此外，本集团财务报表采用成本法核算能够对被投资单位实施控制的长期股权投资。

### ① 成本法核算的长期股权投资

采用成本法核算时，长期股权投资按初始投资成本计价，追加或收回投资调整长期股权投资的成本。除取得投资时实际支付的价款或者对价中包含的已宣告但尚未发放的现金股利或者利润外，当期投资收益按照享有被投资单位宣告发放的现金股利或利润确认。

### ② 权益法核算的长期股权投资

采用权益法核算时，长期股权投资的初始投资成本大于投资时应享有被投资单位可辨认净资产公允价值份额的，不调整长期股权投资的初始投资成本；初始投资成本小于投资时应享有

被投资单位可辨认净资产公允价值份额的，其差额计入当期损益，同时调整长期股权投资的成本。

采用权益法核算时，按照应享有或应分担的被投资单位实现的净损益和其他综合收益的份额，分别确认投资收益和其他综合收益，同时调整长期股权投资的账面价值；按照被投资单位宣告分派的利润或现金股利计算应享有的部分，相应减少长期股权投资的账面价值；对于被投资单位除净损益、其他综合收益和利润分配以外所有者权益的其他变动，调整长期股权投资的账面价值并计入资本公积。在确认应享有被投资单位净损益的份额时，以取得投资时被投资单位各项可辨认资产等的公允价值为基础，对被投资单位的净利润进行调整后确认。被投资单位采用的会计政策及会计期间与本集团不一致的，按照本集团的会计政策及会计期间对被投资单位的财务报表进行调整，并据以确认投资收益和其他综合收益。对于本集团与联营企业及合营企业之间发生的交易，投出或出售的资产不构成业务的，未实现内部交易损益按照享有的比例计算归属于本集团的部分予以抵销，在此基础上确认投资损益。但本集团与被投资单位发生的未实现内部交易损失，属于所转让资产减值损失的，不予以抵销。本集团向合营企业或联营企业投出的资产构成业务的，投资方因此取得长期股权投资但未取得控制权的，以投出业务的公允价值作为新增长期股权投资的初始投资成本，初始投资成本与投出业务的账面价值之差，全额计入当期损益。本集团向合营企业或联营企业出售的资产构成业务的，取得的对价与业务的账面价值之差，全额计入当期损益。本集团自联营企业及合营企业购入的资产构成业务的，按《企业会计准则第 20 号——企业合并》的规定进行会计处理，全额确认与交易相关的利得或损失。

在确认应分担被投资单位发生的净亏损时，以长期股权投资的账面价值和其他实质上构成对被投资单位净投资的长期权益减记至零为限。此外，如本集团对被投资单位负有承担额外损失的义务，则按预计承担的义务确认预计负债，计入当期投资损失。被投资单位以后期间实现净利润的，本集团在收益分享额弥补未确认的亏损分担额后，恢复确认收益分享额。

### ③ 收购少数股权

在编制合并财务报表时，因购买少数股权新增的长期股权投资与按照新增持股比例计算应享有子公司自购买日（或合并日）开始持续计算的净资产份额之间的差额，调整资本公积，资本公积不足冲减的，调整留存收益。

### ④ 处置长期股权投资

在合并财务报表中，母公司在不丧失控制权的情况下部分处置对子公司的长期股权投资，处置价款与处置长期股权投资相对应享有子公司净资产的差额计入股东权益；母公司部分处置对子公司的长期股权投资导致丧失对子公司控制权的，按本附注四、6、(2) “合并财务报表编制的方法”中所述的相关会计政策处理。

其他情形下的长期股权投资处置，对于处置的股权，其账面价值与实际取得价款的差额，计入当期损益。

采用权益法核算的长期股权投资，处置后的剩余股权仍采用权益法核算的，在处置时将原计入股东权益的其他综合收益部分按相应的比例采用与被投资单位直接处置相关资产或负债相同的基础进行会计处理。因被投资方除净损益、其他综合收益和利润分配以外的其他所有者权益变动而确认的所有者权益，按比例结转入当期损益。

采用成本法核算的长期股权投资，处置后剩余股权仍采用成本法核算的，其在取得对被投资单位的控制之前因采用权益法核算或金融工具确认和计量准则核算而确认的其他综合收益，采用与被投资单位直接处置相关资产或负债相同的基础进行会计处理，并按比例结转当期损益；因采用权益法核算而确认的被投资单位净资产中除净损益、其他综合收益和利润分配以外的其他所有者权益变动按比例结转当期损益。

本集团因处置部分股权投资丧失了对被投资单位的控制的，在编制个别财务报表时，处置后的剩余股权能够对被投资单位实施共同控制或施加重大影响的，改按权益法核算，并对该剩余股权视同自取得时即采用权益法核算进行调整；处置后的剩余股权不能对被投资单位实施共同控制或施加重大影响的，改按金融工具确认和计量准则的有关规定进行会计处理，其在丧失控制之日的公允价值与账面价值之间的差额计入当期损益。对于本集团取得对被投资单位的控制之前，因采用权益法核算或金融工具确认和计量准则核算而确认的其他综合收益，在丧失对被投资单位控制时采用与被投资单位直接处置相关资产或负债相同的基础进行会计处理，因采用权益法核算而确认的被投资单位净资产中除净损益、其他综合收益和利润分配以外的其他所有者权益变动在丧失对被投资单位控制时结转入当期损益。其中，处置后的剩余股权采用权益法核算的，其他综合收益和其他所有者权益按比例结转；处置后的剩余股权改按金融工具确认和计量准则进行会计处理的，其他综合收益和其他所有者权益全部结转。本集团因处置部分股权投资丧失了对被投资单位的共同控制或重大影响的，处置后的剩余股权改按金融工具确认和计量准则核算，其在丧失共同控制或重大影响

日的公允价值与账面价值之间的差额计入当期损益。原股权投资因采用权益法核算而确认的其他综合收益，在终止采用权益法核算时采用与被投资单位直接处置相关资产或负债相同的基础进行会计处理，因被投资方除净损益、其他综合收益和利润分配以外的其他所有者权益变动而确认的所有者权益，在终止采用权益法时全部转入当期投资收益。

本集团通过多次交易分步处置对子公司股权投资直至丧失控制权，如果上述交易属于一揽子交易的，将各项交易作为一项处置子公司股权投资并丧失控制权的交易进行会计处理，在丧失控制权之前每一次处置价款与所处置的股权对应的长期股权投资账面价值之间的差额，先确认为其他综合收益，到丧失控制权时再一并转入丧失控制权的当期损益。

长期股权投资减值准备的确认标准、计提方法详见附注四、18“长期资产减值”。

### 13、固定资产

#### (1) 固定资产确认条件

固定资产指为生产商品、提供劳务、出租或经营管理而持有，并且使用寿命超过一个会计年度的有形资产。固定资产同时满足下列条件的，才能予以确认：

- ① 与该固定资产有关的经济利益很可能流入企业；
- ② 该固定资产的成本能够可靠地计量。

#### (2) 各类固定资产折旧方法

各类固定资产采用直线法并按下列使用寿命、预计净残值率及折旧率计提折旧：

类别	折旧方法	使用年限	预计净残值率	年折旧率
房屋及建筑物	年限平均法	15年-50年	5%	1.90%-6.33%
机器设备	年限平均法	10年	5%	9.50%
运输设备	年限平均法	10年	5%	9.50%
电子设备及其他	年限平均法	5年	5%	19.00%

(3) 固定资产减值准备的减值测试方法和计提方法详见附注四、18“长期资产减值”。

### 14、在建工程

在建工程成本按实际工程支出确定，包括在建期间发生的各项工程支出、工程达到预定可使用状态前的资本化的借款费用以及其他相关费用等。

在建工程在达到预定可使用状态后结转为固定资产，所建造的在建工程已达到预定可使用状态，但尚未办理竣工决算的，自达到预定可使用状态之日起，根据工程预算、造价或者工程实际成本等，按估计的价值转入固定资产，并按本公司固定资产折旧政策计提固定资产的折旧，待办理竣工决算后，再按实际成本调整原来的暂估价值，但不调整原已计提的折旧额。在建工程的减值测试方法和减值准备计提方法详见附注四、18“长期资产减值”。

### 15、借款费用

(1) 本集团发生的借款费用，可直接归属于符合资本化条件的资产的购建或者生产的，予以资本化，计入相关资产成本。符合资本化条件的资产，是指需要经过相当长的时间的(通常是指1年及1年以上)购建或者生产活动才能达到预定可使用可销售状态的固定资产、投资性房地产和存货等资产。其他借款费用，应当在发生时根据其发生额确认为费用，计入当期损益。借款费用包括借款利息、折价或者溢价的摊销、辅助费用以及因外币借款而发生的汇兑差额等。

(2) 借款费用同时满足下列条件的，开始资本化：

① 资产支出已发生，资产支出包括为购建或者生产符合资本化条件的资产而支付的现金、转移非现金资产或者承担带息债务形式发生的支出；

② 借款费用已经发生；

③ 为使资产达到预定可使用或者可销售状态所必要的购建或者生产活动已经开始。

购建或者生产符合资本化条件的资产达到预定可使用或者可销售状态时，借款费用停止资本化。

符合资本化条件的资产在购建或者生产过程中发生非正常中断，且中断时间连续超过 3 个月的，暂停借款费用的资本化。在中断期间发生的借款费用确认为费用，计入当期损益，直至资产的购建或者生产活动重新开始。如果中断是所购建或者生产的符合资本化条件的资产达到预定可使用或可销售状态必要的程序，借款费用的资本化则继续进行。

(3) 在资本化期间内，每一会计期间的利息(包括折价或溢价的摊销)资本化金额，按照下列规定确定：

① 为购建或者生产符合资本化条件的资产而借入专门借款的，以专门借款当期实际发生的利息费用，减去尚未动用的借款资金存入银行取得的利息收入或进行暂时性投资取得的投资收益后的金额确定。

② 为购建或者生产符合资本化条件的资产而占用了一般借款的，根据累计资产支出超过专门借款部分的资产支出加权平均数乘以所占用的一般借款的资本化率，计算确定一般借款应予资本化的利息金额。资本化率根据一般借款加权平均利率确定。

借款存在折价或溢价的，按照实际利率法确定每一会计期间相应摊销的折价或者溢价的金额，调整每期利息金额。

在资本化期间内，每一会计期间的利息资本化金额，不超过当期相关借款实际发生的利息金额。

(4) 专门借款发生的辅助费用，在所购建或者生产的符合资本化条件的资产达到预定可使用或者可销售状态之前发生的，在发生时根据其发生额予以资本化，计入符合资本化条件的资产的成本；在所购建或者生产的符合资本化条件的资产达到预定可使用或者可销售状态之后发生的，在发生时根据其发生额确认为费用，计入当期损益。一般借款发生的辅助费用，在发生时根据其发生额确认为费用，计入当期损益。

## 16、生物资产

### (1) 消耗性生物资产

消耗性生物资产是指为出售而持有的、或在将来收获为农产品的生物资产，包括生长中的大田作物、蔬菜、用材林以及存栏待售的牲畜等。消耗性生物资产按照成本进行初始计量。自

行栽培、营造、繁殖或养殖的消耗性生物资产的成本，为该资产在出售或入库前发生的可直接归属于该资产的必要支出，包括符合资本化条件的借款费用。

消耗性生物资产在收获或出售时，采用加权平均法按账面价值结转成本。

资产负债表日，消耗性生物资产按照成本与可变现净值孰低计量，并采用与确认存货跌价准备一致的方法计算确认消耗性生物资产的跌价准备。如果减值的影响因素已经消失的，减记的金额应当予以恢复，并在原已计提的跌价准备金额内转回，转回金额计入当期损益。

如果消耗性生物资产改变用途，作为生产性生物资产，改变用途后的成本按改变用途时的账面价值确定。如果消耗性生物资产改变用途，作为公益性生物资产，则按照《企业会计准则第8号——资产减值》规定考虑是否发生减值，发生减值时先计提减值准备，再按计提减值准备后的账面价值确定。

## (2) 生产性生物资产

生产性生物资产是指为产出农产品、提供劳务或出租等目的而持有的生物资产，包括经济林、薪炭林、产畜和役畜等。生产性生物资产按照成本进行初始计量。自行营造或繁殖的生产性生物资产的成本，为该资产在达到预定生产经营目的前发生的可直接归属于该资产的必要支出，包括符合资本化条件的借款费用。

生产性生物资产在达到预定生产经营目的后采用年限平均法在使用寿命内计提折旧。各类生产性生物资产的使用寿命、预计净残值率和年折旧率列示如下：

<u>类别</u>	<u>使用寿命</u>	<u>预计净残值率</u>	<u>年折旧率</u>
种猪	3年	40.00%	20.00%

本集团至少于年度终了对生产性生物资产的使用寿命、预计净残值和折旧方法进行复核，如发生改变则作为会计估计变更处理。

生产性生物资产出售、盘亏、死亡或毁损的处置收入扣除其账面价值和相关税费后的差额计入当期损益。

本集团在每一个资产负债表日检查生产性生物资产是否存在可能发生减值的迹象。如果该资产存在减值迹象，则估计其可收回金额。估计资产的可收回金额以单项资产为基础，如果难以对单项资产的可收回金额进行估计的，则以该资产所属的资产组为基础确定资产组的可收回金额。如果资产的可收回金额低于其账面价值，按其差额计提资产减值准备，并计入当期损益。

上述资产减值损失一经确认，在以后会计期间不予转回。

如果生产性生物资产改变用途，作为消耗性生物资产，其改变用途后的成本按改变用途时的账面价值确定。

## 17、无形资产

(1) 无形资产，是指企业拥有或者控制的没有实物形态的可辨认非货币性资产。无形资产按照成本进行初始计量。于取得无形资产时分析判断其使用寿命。

(2) 本集团确定无形资产使用寿命通常考虑的因素：

- ① 运用该资产生产的产品通常的寿命周期、可获得的类似资产使用寿命的信息；
- ② 技术、工艺等方面的现阶段情况及对未来发展趋势的估计；
- ③ 以该资产生产的产品或提供服务的市场需求情况；
- ④ 现在或潜在的竞争者预期采取的行动；
- ⑤ 为维持该资产带来经济利益能力的预期维护支出，以及本集团预计支付有关支出的能力；
- ⑥ 对该资产控制期限的相关法律规定或类似限制，如特许使用期、租赁期等；
- ⑦ 与企业持有其他资产使用寿命的关联性等。

无法预见无形资产为本集团带来经济利益期限的，视为使用寿命不确定的无形资产。

(3) 对于使用寿命有限的无形资产，在使用寿命内系统合理(或者直线法)摊销。本集团于每年年度终了，对使用寿命有限的无形资产的使用寿命及摊销方法进行复核。无形资产的使用寿命及摊销方法与以前估计不同的，将改变摊销期限和摊销方法。

对于使用寿命有限的无形资产，在采用直线法计算摊销额时，各项无形资产的使用寿命、预计净残值率如下：

名称	使用年限	使用年限判断依据	预计净残值率
土地使用权	50 年	法定	0%
软件	5 年	合同	0%
专利权及非专利技术	10 年	估计	0%

使用寿命有限的无形资产减值测试方法和减值准备计提方法详见附注四、18“长期资产减值”。

(4) 内部研究开发

① 内部研究开发项目的支出，包括研究阶段支出与开发阶段支出，其中：

- 1) 研究是指为获取并理解新的科学或技术知识而进行的独创性的有计划调查。
- 2) 开发是指在进行商业性生产或使用前，将研究成果或其他知识应用于某项计划或设计，以生产出新的或具有实质性改进的材料、装置、产品等。

② 内部研究开发项目在研究阶段的支出于发生时计入当期损益；开发阶段的支出，同时满足下列条件的，确认为无形资产：

- 1) 完成该无形资产以使其能够使用或出售在技术上具有可行性；
- 2) 具有完成该无形资产并使用或出售的意图；

- 3) 无形资产产生经济利益的方式,包括能够证明运用该无形资产生产的产品存在市场或无形资产自身存在市场,无形资产将在内部使用的,应当证明其有用性;
- 4) 有足够的技术、财务资源和其他资源支持,以完成该无形资产的开发,并有能力使用或出售该无形资产;
- 5) 归属于该无形资产开发阶段的支出能够可靠地计量。

## 18、长期资产减值

对于固定资产、在建工程、使用权资产、使用寿命有限的无形资产、生产性生物资产及对子公司、合营企业、联营企业的长期股权投资等非流动非金融资产,本集团于资产负债表日判断是否存在减值迹象。如存在减值迹象的,则估计其可收回金额,进行减值测试。商誉、使用寿命不确定的无形资产和尚未达到可使用状态的无形资产,无论是否存在减值迹象,每年均进行减值测试。

减值测试结果表明资产的可收回金额低于其账面价值的,按其差额计提减值准备并计入减值损失。可收回金额为资产的公允价值减去处置费用后的净额与资产预计未来现金流量的现值两者之间的较高者。资产的公允价值根据公平交易中销售协议价格确定;不存在销售协议但存在资产活跃市场的,公允价值按照该资产的买方出价确定;不存在销售协议和资产活跃市场的,则以可获取的最佳信息为基础估计资产的公允价值。处置费用包括与资产处置有关的法律费用、相关税费、搬运费以及为使资产达到可销售状态所发生的直接费用。资产预计未来现金流量的现值,按照资产在持续使用过程中和最终处置时所产生的预计未来现金流量,选择恰当的折现率对其进行折现后的金额加以确定。资产减值准备按单项资产为基础计算并确认,如果难以对单项资产的可收回金额进行估计的,以该资产所属的资产组确定资产组的可收回金额。资产组是能够独立产生现金流入的最小资产组合。

就商誉的减值测试而言,对于因企业合并形成的商誉的账面价值,自购买日起按照合理的方法分摊至相关的资产组;难以分摊至相关的资产组的,将其分摊至相关的资产组组合。相关的资产组或资产组组合,是能够从企业合并的协同效应中受益的资产组或者资产组组合,且不大于本集团确定的报告分部。

对包含商誉的相关资产组或者资产组组合进行减值测试时,如与商誉相关的资产组或者资产组组合存在减值迹象的,首先对不包含商誉的资产组或者资产组组合进行减值测试,计算可收回金额,确认相应的减值损失。然后对包含商誉的资产组或者资产组组合进行减值测试,比较其账面价值与可收回金额,如可收回金额低于账面价值的,减值损失金额首先抵减分摊至资产组或资产组组合中商誉的账面价值,再根据资产组或资产组组合中除商誉之外的其他各项资产的账面价值所占比重,按比例抵减其他各项资产的账面价值,但抵减后的各资产的账面价值不得低于该资产的公允价值减去处置费用后的净额(如可确定的)和该资产预计未来现金流量的现值(如可确定的)两者之间较高者,同时也不低于零。



上述资产减值损失一经确认，以后期间不予转回价值得以恢复的部分。

#### 19、长期待摊费用

长期待摊费用是本集团已经发生但应由本期和以后各期负担的分摊期限在 1 年以上(不含 1 年)的各项费用。长期待摊费用在受益期内平均摊销，如果长期待摊费用项目不能使以后会计期间受益的，则将其尚未摊销的摊余价值全部转入当期损益。

#### 20、合同负债

合同负债反映已收或应收客户对价而应向客户转让商品的义务。在向客户转让商品之前，客户已经支付了合同对价或已经取得了无条件收取合同对价权利的，在客户实际支付款项与到期应付款项孰早时点，按照已收或应收的金额确认合同负债。同一合同下的合同资产和合同负债以净额列示，不同合同下的合同资产和合同负债不予抵销。

#### 21、职工薪酬

##### (1) 职工薪酬的范围

职工薪酬，是指本集团为获得职工提供的服务或解除劳动关系而给予的各种形式的报酬或补偿。职工薪酬包括短期薪酬、离职后福利、辞退福利和其他长期职工福利。本集团提供给职工配偶、子女、受赡养人、已故员工遗属及其他受益人等的福利，也属于职工薪酬。

(2) 短期薪酬是指本集团在职工提供相关服务的年度报告期间结束后十二个月内需要全部予以支付的职工薪酬。

短期薪酬包括职工工资、奖金、津贴和补贴，职工福利费、医疗保险费、工伤保险费和生育保险费等社会保险费，住房公积金、工会经费和职工教育经费，短期带薪缺勤、短期利润分享计划，非货币性福利以及其他短期薪酬。

短期薪酬在职工为本集团提供服务的会计期间，将实际发生的短期薪酬确认为负债，并计入当期损益或相关资产成本。

离职后福利是指本集团为获得员工提供的服务而在职工退休或与本集团解除劳动关系后，提供的各种形式的报酬和福利，短期薪酬和辞退福利除外。

离职后福利计划包括设定提存计划和设定受益计划。其中，设定提存计划，是指向独立的基金缴存固定费用后，本集团不再承担进一步支付义务的离职后福利计划；设定受益计划，是指除设定提存计划以外的离职后福利计划。

设定提存计划包括基本养老保险、失业保险等。在职工提供服务的会计期间，根据设定提存计划计算的应缴存金额确认为负债，并计入当期损益或相关资产成本。

于报告期末，将设定受益计划产生的职工薪酬成本确认为下列组成部分：

① 服务成本，包括当期服务成本、过去服务成本和结算利得或损失。

② 设定受益计划净负债或净资产的利息净额，包括计划资产的利息收益、设定受益计划义务的利息费用以及资产上限影响的利息。

③ 重新计量设定受益计划净负债或净资产所产生的变动。

除非其他会计准则要求或允许职工福利成本计入资产成本，上述第①项和第②项应计入当期损益；第③项应计入其他综合收益，并且在后续会计期间不允许转回至损益，但可以在权益范围内转移这些在其他综合收益中确认的金额。

在设定受益计划下，在下列日期孰早日将过去服务成本确认为当期费用：

- 1) 修改设定受益计划时。
- 2) 企业确认相关重组费用或辞退福利时。

在设定受益计划结算时，确认一项结算利得或损失。

(3) 辞退福利是指本集团在职工劳动合同到期之前解除与职工的劳动关系，或者为鼓励职工自愿接受裁减而给予职工的补偿。

本集团向职工提供辞退福利的，在下列两者孰早日确认辞退福利产生的职工薪酬负债，并计入当期损益：本集团不能单方面撤回因解除劳动关系计划或裁减建议所提供的辞退福利时；本集团确认与涉及支付辞退福利的重组相关的成本或费用时。

(4) 其他长期职工福利是指除短期薪酬、离职后福利、辞退福利之外所有的职工薪酬，包括长期带薪缺勤、长期残疾福利、长期利润分享计划等。

本集团向职工提供的其他长期职工福利，符合设定提存计划条件的，适用于上述设定提存计划的有关规定进行处理。

除符合设定提存计划条件的情形外，按照设定受益计划的有关规定，确认和计量其他长期职工福利净负债或净资产。在本期末，本集团将其他长期职工福利产生的职工薪酬成本确认为下列组成部分：

- ① 服务成本。
- ② 其他长期职工福利净负债或净资产的利息净额。
- ③ 重新计量其他长期职工福利净负债或净资产所产生的变动。

为简化相关会计处理，上述项目的总净额计入当期损益或相关资产成本。

## 22、预计负债

与或有事项相关的义务同时满足下列条件的，确认为预计负债：

- (1) 该义务是企业承担的现时义务；
- (2) 履行该义务很可能导致经济利益流出企业；
- (3) 该义务的金额能够可靠地计量。

预计负债应当按照履行相关现时义务所需支出的最佳估计数进行初始计量。

## 23、收入

收入确认和计量所采用的会计政策

### (1) 收入确认原则

与客户之间的合同同时满足下列条件时，在客户取得相关商品控制权时确认收入：

- ① 合同各方已批准该合同并承诺将履行各自义务；
- ② 合同明确了合同各方与所转让商品或提供劳务相关的权利和义务；
- ③ 合同有明确的与所转让商品相关的支付条款；
- ④ 合同具有商业实质，即履行该合同将改变本集团未来现金流量的风险、时间分布或金额；
- ⑤ 因向客户转让商品而有权取得的对价很可能收回。

在合同开始日对合同进行评估，识别该合同所包含的各单项履约义务，并将交易价格按照各单项履约义务所承诺商品的单独售价的相对比例分摊至各单项履约义务。在确定交易价格时考虑了可变对价、合同中存在的重大融资成分、非现金对价、应付客户对价等因素的影响。然后确定各单项履约义务是在某一时段内履行，还是在某一时点履行，并且在履行了各单项履约义务时分别确认收入。

满足下列条件之一的，属于在某一时段内履行履约义务；否则，属于在某一时点履行履约义务：

- 1) 客户在企业履约的同时即取得并消耗企业履约所带来的经济利益；
- 2) 客户能够控制企业履约过程中在建的商品；
- 3) 企业履约过程中所产出的商品具有不可替代用途，且该企业在整个合同期间有权就累计至今已完成的履约部分收取款项。

对于在某一时段内履行的履约义务，在该时段内按照履约进度确认收入。履约进度根据所转让商品的性质采用投入法或产出法确定，当履约进度不能合理确定时，已经发生的成本预计能够得到补偿的，按照已经发生的成本金额确认收入，直到履约进度能够合理确定为止。

如果不满足上述条件之一，则在客户取得相关商品控制权的时点将分摊至该单项履约义务的交易价格确认收入。在判断客户是否已取得商品控制权时，应考虑下列迹象：

- <1> 企业就该商品享有现时收款权利，即客户就该商品负有现时付款义务；
- <2> 企业已将该商品的法定所有权转移给客户，即客户已拥有该商品的法定所有权；
- <3> 企业已将该商品实物转移到客户，即客户已实物占有该商品；
- <4> 企业已将该商品所有权上的主要风险和报酬转移给客户，即客户已取得该商品所有权上的主要风险和报酬；

<5> 客户已接受该商品；

<6> 其他表明客户已取得商品控制权的迹象。

## (2) 销售业务

本集团销售饲料及生猪等商品时通常仅包括转让商品的履约义务，在商品的控制权转移，本集团在该时点确认收入实现。

本公司收入确认具体政策为：

①饲料销售：合同约定本公司负责运输送货上门的客户，于货物送达至客户并经签收后确认收入；合同约定客户自提的，于客户实际提取货物时确认收入。

②销售生猪：生猪过磅且经客户认可，于客户实际提货时确认收入。

## 24、合同取得成本和合同履约成本

### (1) 与合同成本有关的资产金额的确定方法

与合同成本有关的资产包括合同取得成本和合同履约成本。

合同取得成本，即为取得合同发生的增量成本预期能够收回的，作为合同取得成本确认为一项资产。增量成本，是指不取得合同就不会发生的成本（例如：销售佣金等）。该资产摊销期限不超过一年的，可以在发生时计入当期损益。

本集团为取得合同发生的、除预期能够收回的增量成本之外的其他支出（例如：无论是否取得合同均会发生的差旅费、投标费、为准备投标资料发生的相关费用等），应当在发生时计入当期损益，除非这些支出明确由客户承担。

合同履约成本，即为履行合同发生的成本，不属于《企业会计准则第 14 号—收入（2017 年修订）》之外的其他企业会计准则规范范围且同时满足下列条件的，作为合同履约成本确认为一项资产：

① 该成本与一份当前或预期取得的合同直接相关，包括直接人工、直接材料、制造费用（或类似费用）、明确由客户承担的成本以及仅因该合同而发生的其他成本；

② 该成本增加了企业未来用于履行履约义务的资源；

③ 该成本预期能够收回。

### (2) 与合同成本有关的资产的摊销

与合同成本有关的资产采用与该资产相关的商品收入确认相同的基础进行摊销，计入当期损益。

### (3) 与合同成本有关的资产的减值

在确定与合同成本有关的资产的减值时，首先对按照其他相关企业会计准则确认的、与合同有关的其他资产确定减值损失；然后根据其账面价值高于下列第①项减去第②项的差额的，

超出部分应当计提减值准备，并确认为资产减值损失：

- ① 因转让与该资产相关的商品预期能够取得的剩余对价；
- ② 为转让该相关商品估计将要发生的成本。

以前期间减值的因素之后发生变化，使得企业上述第①项减去第②项后的差额高于该资产账面价值的，转回原已计提的资产减值准备，并计入当期损益，但转回后的资产账面价值不应超过假定不计提减值准备情况下该资产在转回日的账面价值。

## 25、政府补助

(1) 政府补助，是本集团从政府无偿取得的货币性资产与非货币性资产。分为与资产相关的政府补助和与收益相关的政府补助。

### (2) 与资产相关的政府补助判断依据及会计处理方法

与资产相关的政府补助，是指本集团取得的、用于购建或以其他方式形成长期资产的政府补助。

与资产相关的政府补助，应当确认为递延收益。与资产相关的政府补助确认为递延收益的，应当在相关资产使用寿命内按照合理、系统的方法分期计入损益。按照名义金额计量的政府补助，直接计入当期损益。

相关资产在使用寿命结束前被出售、转让、报废或发生毁损的，应当将尚未分配的相关递延收益余额转入资产处置当期的损益。

与本集团日常活动相关的政府补助，应当按照经济业务实质，计入其他收益。与本集团日常活动无关的政府补助，应当计入营业外收支。

### (3) 与收益相关的政府补助判断依据及会计处理方法

与收益相关的政府补助，是指除与资产相关的政府补助之外的政府补助。

本集团对于综合性项目的政府补助，需要将其分解为与资产相关的部分和与收益相关的部分，分别进行会计处理；难以区分的，应当整体归类为与收益相关的政府补助。

与收益相关的政府补助，用于补偿企业以后期间的相关费用或损失的，取得时确认为递延收益，并在确认相关成本费用或损失的期间，计入当期损益；用于补偿企业已发生的相关费用或损失的，直接计入当期损益。

与本集团日常活动相关的政府补助，应当按照经济业务实质，计入其他收益。与本集团日常活动无关的政府补助，应当计入营业外收支。

### (4) 政府补助的确认时点

政府补助为货币性资产的，应当按照收到的金额计量。按照应收金额计量的政府补助，在期末有确凿证据表明能够符合财政扶持政策规定的相关条件且预计能够收到财政扶持资金时

予以确认；政府补助为非货币性资产的，应当按照取得非货币性资产所有权风险和报酬转移时确认政府补助实现。其中非货币性资产按公允价值计量；公允价值不能可靠取得的，按照名义金额计量。

已确认的政府补助需要返还时，存在相关递延收益余额的，冲减相关递延收益账面余额，超出部分计入当期损益；不存在相关递延收益的，直接计入当期损益。

## 26、递延所得税资产/递延所得税负债

所得税采用资产负债表债务法进行核算。于资产负债表日，分析比较资产、负债的账面价值与其计税基础，两者之间存在差异的，确认递延所得税资产、递延所得税负债及相应的递延所得税费用(或收益)。在计算确定当期所得税(即当期应交所得税)以及递延所得税费用(或收益)的基础上，将两者之和确认为利润表中的所得税费用(或收益)，但不包括直接计入所有者权益的交易或事项的所得税影响。

资产负债表日，对递延所得税资产的账面价值进行复核。如果未来期间很可能无法获得足够的应纳税所得额用以抵扣递延所得税资产的利益，应当减记递延所得税资产的账面价值。

## 27、租赁

租赁是指本集团让渡或取得了在一定期间内控制一项或多项已识别资产使用的权利以换取或支付对价的合同。在一项合同开始日，本集团评估合同是否为租赁或包含租赁。

### (1) 本集团作为承租人

本集团租赁资产的类别主要为房屋建筑物、土地使用权。

#### ① 初始计量

在租赁期开始日，本集团将可在租赁期内使用租赁资产的权利确认为使用权资产，将尚未支付的租赁付款额的现值确认为租赁负债，短期租赁和低价值资产租赁除外。在计算租赁付款额的现值时，本集团采用租赁内含利率作为折现率；无法确定租赁内含利率的，采用承租人增量借款利率作为折现率。

#### ② 后续计量

本集团参照《企业会计准则第4号—固定资产》有关折旧规定对使用权资产计提折旧能够合理确定租赁期届满时取得租赁资产所有权的，在租赁资产剩余使用寿命内计提折旧。无法合理确定租赁期届满时能够取得租赁资产所有权的，在租赁期与租赁资产剩余使用寿命两者孰短的期间内计提折旧。

使用权资产的减值测试方法、减值准备计提方法详见本附注四、18“长期资产减值”。

对于租赁负债，本集团按照固定的周期性利率计算其在租赁期内各期间的利息费用，计入当

期损益或计入相关资产成本。未纳入租赁负债计量的可变租赁付款额在实际发生时计入当期损益或相关资产成本。

③ 租赁期开始日后，当实质固定付款额发生变动、担保余值预计的应付金额发生变化、用于确定租赁付款额的指数或比率发生变动、购买选择权、续租选择权或终止选择权的评估结果或实际行权情况发生变化时，本集团按照变动后的租赁付款额的现值重新计量租赁负债，并相应调整使用权资产的账面价值。使用权资产账面价值已调减至零，但租赁负债仍需进一步调减的，将剩余金额计入当期损益。

#### ④ 短期租赁和低价值资产租赁

对于短期租赁（在租赁开始日租赁期不超过 12 个月的租赁）和低价值资产租赁，本集团采取简化处理方法，不确认使用权资产和租赁负债，而在租赁期内各个期间按照直线法或其他系统合理的方法将租赁付款额计入相关资产成本或当期损益。

#### ⑤ 租赁负债

在租赁期开始日，公司将尚未支付的租赁付款额的现值确认为租赁负债。计算租赁付款额现值时采用租赁内含利率作为折现率，无法确定租赁内含利率的，采用公司增量借款利率作为折现率。租赁付款额与其现值之间的差额作为未确认融资费用，在租赁期各个期间内按照确认租赁付款额现值的折现率确认利息费用，并计入当期损益。未纳入租赁负债计量的可变租赁付款额于实际发生时计入当期损益。

租赁期开始日后，当实质固定付款额发生变动、担保余值预计的应付金额发生变化、用于确定租赁付款额的指数或比率发生变动、购买选择权、续租选择权或终止选择权的评估结果或实际行权情况发生变化时，公司按照变动后的租赁付款额的现值重新计量租赁负债，并相应调整使用权资产的账面价值，如使用权资产账面价值已调减至零，但租赁负债仍需进一步调减的，将剩余金额计入当期损益。

### (2) 本集团作为出租人

本集团在租赁开始日，基于交易的实质，将租赁分为融资租赁和经营租赁。融资租赁是指实质上转移了与租赁资产所有权有关的几乎全部风险和报酬的租赁。经营租赁是指除融资租赁以外的其他租赁。

#### ① 经营租赁

本集团采用直线法将经营租赁的租赁收款额确认为租赁期内各期间的租金收入。与经营租赁有关的未计入租赁收款额的可变租赁付款额，于实际发生时计入当期损益。

## ② 融资租赁

于租赁期开始日，本集团确认应收融资租赁款，并终止确认融资租赁资产。应收融资租赁款以租赁投资净额（未担保余值和租赁期开始日尚未收到的租赁收款额按照租赁内含利率折现的现值之和）进行初始计量，并按照固定的周期性利率计算确认租赁期内的利息收入。本集团取得的未纳入租赁投资净额计量的可变租赁付款额在实际发生时计入当期损益。

## 28、重要会计政策和会计估计的变更

### (1) 重要会计政策变更

① 本集团自 2023 年起执行财政部颁布的《企业会计准则解释第 16 号》“关于单项交易产生的资产和负债相关的递延所得税不适用初始确认豁免的会计处理”规定，该项会计政策变更对公司财务报表无影响。

② 本集团自 2023 年起提前执行财政部颁布的《企业会计准则解释第 17 号》“关于售后租回交易的会计处理”规定，该项会计政策变更对公司财务报表无影响。

## 29、重大会计判断和估计

本集团在运用会计政策过程中，由于经营活动内在的不确定性，需要对无法准确计量的报表项目的账面价值进行判断、估计和假设。这些判断、估计和假设是基于本集团管理层过去的历史经验，并在考虑其他相关因素的基础上做出的。这些判断、估计和假设会影响收入、费用、资产和负债的报告金额以及资产负债表日或有负债的披露。然而，这些估计的不确定性所导致的实际结果可能与本集团管理层当前的估计存在差异，进而造成对未来受影响的资产或负债的账面金额进行重大调整。

本集团对前述判断、估计和假设在持续经营的基础上进行定期复核，会计估计的变更仅影响变更当期的，其影响数在变更当期予以确认；既影响变更当期又影响未来期间的，其影响数在变更当期和未来期间予以确认。

于资产负债表日，本集团需对财务报表项目金额进行判断、估计和假设的重要领域如下：

### (1) 金融工具减值

本集团采用预期信用损失模型对金融工具的减值进行评估，应用预期信用损失模型需要做出重大判断和估计，需考虑所有合理且有依据的信息，包括前瞻性信息。在做出该等判断和估计时，本集团根据历史还款数据结合经济政策、宏观经济指标、行业风险等因素推断债务人信用风险的预期变动。

### (2) 存货跌价准备

本集团根据存货会计政策，按照成本与可变现净值孰低计量，对成本高于可变现净值及陈旧



和滞销的存货，计提存货跌价准备。存货减值至可变现净值是基于评估存货的可售性及其可变现净值。鉴定存货减值要求管理层在取得确凿证据，并且考虑持有存货的目的、资产负债表日后事项的影响等因素的基础上作出判断和估计。实际的结果与原先估计的差异将在估计被改变的期间影响存货的账面价值及存货跌价准备的计提或转回。

### (3) 金融工具公允价值

对不存在活跃交易市场的金融工具，本集团通过各种估值方法确定其公允价值。这些估值方法包括贴现现金流模型分析等。估值时本集团对未来现金流量、信用风险、市场波动率和相关性等方面进行估计，并选择适当的折现率。这些相关假设具有不确定性，其变化会对金融工具的公允价值产生影响。

### (4) 长期资产减值准备

本集团于资产负债表日对除金融资产之外的非流动资产判断是否存在可能发生减值的迹象。对使用寿命不确定的无形资产，除每年进行的减值测试外，当其存在减值迹象时，也进行减值测试。其他除金融资产之外的非流动资产，当存在迹象表明其账面金额不可收回时，进行减值测试。

当资产或资产组的账面价值高于可收回金额，即公允价值减去处置费用后的净额和预计未来现金流量的现值中的较高者，表明发生了减值。

公允价值减去处置费用后的净额，参考公平交易中类似资产的销售协议价格或可观察到的市场价格，减去可直接归属于该资产处置的增量成本确定。

在预计未来现金流量现值时，需要对该资产（或资产组）的产量、售价、相关经营成本以及计算现值时使用的折现率等作出重大判断。本集团在估计可收回金额时会采用所有能够获得的相关资料，包括根据合理和可支持的假设所作出有关产量、售价和相关经营成本的预测。

### (5) 商誉减值准备

在对商誉进行减值测试时，需计算包含商誉的相关资产组或者资产组组合的预计未来现金流量现值，并需要对该资产组或资产组组合的未来现金流量进行预计，同时确定一个适当地反映当前市场货币时间价值和资产特定风险的税前利率。

### (6) 折旧和摊销

本集团对使用权资产、固定资产和无形资产在考虑其残值后，在使用寿命内按直线法计提折旧和摊销。本集团定期复核使用寿命，以决定将计入每个报告期的折旧和摊销费用数额。使用寿命是本集团根据对同类资产的以往经验并结合预期的技术更新而确定的。如果以前的估计发生重大变化，则会在未来期间对折旧和摊销费用进行调整。

## (7) 递延所得税资产

在很有可能有足够的应纳税利润来抵扣亏损的限度内，本集团就所有未利用的税务亏损确认递延所得税资产。这需要本集团管理层运用大量的判断来估计未来应纳税利润发生的时间和金额，结合纳税筹划策略，以决定应确认的递延所得税资产的金额。

## (8) 所得税

本集团在正常的经营活动中，有部分交易其最终的税务处理和计算存在一定的不确定性。部分项目是否能够在税前列支需要税收主管机关的审批。如果这些税务事项的最终认定结果同最初估计的金额存在差异，则该差异将对其最终认定期间的当期所得税和递延所得税产生影响。

## 五、税项

### 1、主要税种及税率

<u>税种</u>	<u>计税依据</u>	<u>税率</u>
增值税	以按税法规定计算的销售货物和应税劳务收入为基础计算销项税额，扣除当期允许抵扣的进项税额后，差额部分为应交增值税	免税、6%、9%、13%
房产税	从价计征的，按房产原值一次减除25%后余值的1.2%计缴；从租计征的，按租金收入的12%计缴	1.2%、12%
城市维护建设税	实际缴纳的流转税税额	7%
教育费附加	实际缴纳的流转税税额	3%
地方教育附加	实际缴纳的流转税税额	2%
企业所得税	应纳税所得额	免税、15%、20%、25%

### 不同税率的纳税主体企业所得税税率说明

<u>纳税主体名称</u>	<u>所得税税率</u>
福建龙岩闽雄生物科技股份有限公司	15%
石城县合丰生态农业有限公司	免税
福建省鑫永昌生态畜牧发展有限公司	免税
安溪闽雄农牧有限公司	免税
清流县闽雄宏畅农牧有限公司	免税
清流县闽雄宏源生态农牧有限公司	免税
上杭闽雄玉溪养殖有限公司	免税
安溪县福华生态农牧有限公司	免税
龙岩闽雄宏山生态牧业有限公司	免税
龙岩牧康畜牧服务有限公司	20%
龙岩闽雄鑫亿供应链管理有限责任公司	20%

纳税主体名称

所得税税率

除上述以外的其他纳税主体

25%

## 2、税收优惠

(1) 根据《关于饲料产品免征增值税问题的通知》（财税[2001]121号）规定，本公司及子公司龙岩闽雄饲料销售有限公司从事生产销售配合饲料免征增值税；

(2) 子公司销售的生猪系初级农产品，根据《增值税暂行条例实施细则》的规定免征增值税，公司下属多个子公司可享受此政策；

(3) 子公司从事生猪养殖，根据《中华人民共和国企业所得税法》的规定免征企业所得税，公司下属多个子公司可享受此政策；

(4) 根据《高新技术企业认定管理办法》（国科发火〔2008〕172号）和《高新技术企业认定管理工作指引》（国科发火〔2008〕362号）有关规定，本公司于2021年12月15日复审取得经福建省科学技术厅、福建省财政厅、国家税务总局福建省税务局联合批准的《高新技术企业证书》，证书编号：GR202135000038，有效期3年。2023年度按15%税率征收企业所得税；

(5) 根据财政部、国家税务总局《关于进一步支持小微企业和个体工商户发展有关税费政策的公告》（财政部 税务总局公告2023年第12号）对小型微利企业减按25%计算应纳税所得额，按20%的税率缴纳企业所得税政策，延续执行至2027年12月31日。本公司子公司龙岩牧康畜牧服务有限公司、龙岩闽雄鑫亿供应链管理有限责任公司可享受此政策。

## 六、合并财务报表主要项目附注

以下注释项目（含母公司财务报表主要项目附注）除非特别指出，“期初”指2023年1月1日，“期末”指2023年12月31日，“上期期末”指2022年12月31日，“本期”指2023年度，“上期”指2022年度。

### 1、货币资金

项目	期末余额	期初余额
银行存款	8,939,878.85	15,295,729.64
其他货币资金	575,153.07	816,787.06
合计	9,515,031.92	16,112,516.70

注：其他货币资金为期货合约可用资金。

### 2、衍生金融资产

项目	期末余额	期初余额
期货合约	1,379,374.74	588,720.00

项目	期末余额	期初余额
合计	1,379,374.74	588,720.00

(1) 衍生金融资产变动情况

项目	期初	本期投入	本期赎回	本期投资收益	本期公允价值变动	期末
期货合约	588,720.00	3,391,633.99	2,786,822.06	743,847.81	-558,005.00	1,379,374.74

3、应收账款

(1) 按账龄披露

账龄	期末账面余额	期初账面余额
1 年以内	5,036,315.14	4,176,659.83
1 至 2 年	-	123,412.00
2 至 3 年	123,412.00	61,143.00
3 至 4 年	61,143.00	-
4 至 5 年	-	24,780.00
5 年以上	7,505,274.39	7,490,309.39
合计	12,726,144.53	11,876,304.22

(2) 按坏账计提方法分类披露

类别	期末余额				
	账面余额	比例	坏账准备	计提比例	账面价值
按单项计提坏账准备	6,697,797.90	52.63%	6,697,797.90	100.00%	-
按组合计提坏账准备	6,028,346.63	47.37%	1,114,546.14	18.49%	4,913,800.49
其中：账龄组合	6,028,346.63	47.37%	1,114,546.14	18.49%	4,913,800.49
合计	12,726,144.53	100.00%	7,812,344.04	61.39%	4,913,800.49

(续上表)

类别	期初余额				
	账面余额	比例	坏账准备	计提比例	账面价值
按单项计提坏账准备	6,697,797.90	56.40%	6,697,797.90	100.00%	-
按组合计提坏账准备	5,178,506.32	43.60%	1,050,694.29	20.29%	4,127,812.03
其中：账龄组合	5,178,506.32	43.60%	1,050,694.29	20.29%	4,127,812.03
合计	11,876,304.22	100.00%	7,748,492.19	65.24%	4,127,812.03

① 按单项计提坏账准备：

名称	期末余额			
	账面余额	坏账准备	计提比例	计提理由
漳平市乐学饲料销售有限公司	6,398,832.63	6,398,832.63	100.00%	预计无法收回

名称	期末余额			
	账面余额	坏账准备	计提比例	计提理由
陈笑珊	159,997.80	159,997.80	100.00%	预计无法收回
赣州正康生物科技有限公司	50,100.00	50,100.00	100.00%	预计无法收回
丘能春	48,727.47	48,727.47	100.00%	预计无法收回
龙岩市华龙农牧发展有限公司	24,780.00	24,780.00	100.00%	预计无法收回
广州市诚大饲料有限公司	13,800.00	13,800.00	100.00%	预计无法收回
连城更旺生态农业有限公司	1,560.00	1,560.00	100.00%	预计无法收回
合计	6,697,797.90	6,697,797.90	100.00%	-

② 按组合计提坏账准备:

组合计提项目: 账龄组合

名称	期末余额		
	账面余额	坏账准备	计提比例
1年以内	5,036,315.14	251,815.75	5.00%
2至3年	123,412.00	24,682.40	20.00%
3至4年	61,143.00	30,571.50	50.00%
5年以上	807,476.49	807,476.49	100.00%
合计	6,028,346.63	1,114,546.14	18.49%

③ 按预期信用损失一般模型计提坏账准备

坏账准备	第一阶段	第二阶段	第三阶段	合计
	未来12个月预期信用损失	整个存续期预期信用损失(未发生信用减值)	整个存续期预期信用损失(已发生信用减值)	
期初余额	1,050,694.29	-	6,697,797.90	7,748,492.19
本期计提	63,851.85	-	-	63,851.85
期末余额	1,114,546.14	-	6,697,797.90	7,812,344.04

注: 本期收回前期已核销应收账款 30,000.00 元。

(3) 坏账准备的情况

类别	期初余额	本期变动金额				期末余额
		计提	收回或转回	转销或核销	其他变动	
按单项计提坏账准备	6,697,797.90	-	30,000.00	-	-30,000.00	6,697,797.90
按组合计提坏账准备	1,050,694.29	63,851.85	-	-	-	1,114,546.14
其中: 账龄组合	1,050,694.29	63,851.85	-	-	-	1,114,546.14

类别	期初余额	本期变动金额				期末余额
		计提	收回或转回	转销或核销	其他变动	
合计	7,748,492.19	63,851.85	30,000.00	-	-30,000.00	7,812,344.04

(4) 按欠款方归集的期末余额前五名的应收账款情况

公司名称	应收账款 期末余额	占应收账款期末余额合计数的 比例	坏账准备 期末余额
漳平市乐学饲料销售有限公司	6,398,832.63	50.28%	6,398,832.63
罗启华	418,756.94	3.29%	418,756.94
陈列	375,508.05	2.95%	375,508.05
广东金新农饲料有限公司	352,207.44	2.77%	17,610.37
广东源信饲料实业有限公司	345,050.00	2.71%	17,252.50
合计	7,890,355.06	62.00%	7,227,960.49

4、预付款项

(1) 预付款项按账龄列示

账龄	期末余额		期初余额	
	金额	比例	金额	比例
1年以内	689,182.99	98.70%	2,892,329.61	99.95%
1至2年	9,042.65	1.30%	1,554.18	0.05%
合计	698,225.64	100.00%	2,893,883.79	100.00%

(2) 按预付对象归集的期末余额前五名的预付款情况：

公司名称	与本集团关系	期末余额	占总金额比例	预付款时间	未结算原因
阜丰营销有限公司	独立第三方	344,200.00	49.30%	1年以内	货未到
寿光金玉玉米生物科技有限公司	独立第三方	230,118.00	32.96%	1年以内	货未到
托福国际贸易(上海)有限公司	独立第三方	55,931.50	8.01%	1年以内	货未到
河南赛科环保科技有限公司	独立第三方	12,500.00	1.79%	1年以内	货未到
莆田市龙丽儿贸易有限公司	独立第三方	12,000.00	1.72%	1年以内	货未到
合计		654,749.50	93.78%		

5、其他应收款

项目	期末余额	期初余额
应收利息	-	-
应收股利	-	-
其他应收款	7,121,184.39	6,000,996.48
合计	7,121,184.39	6,000,996.48

(1) 其他应收款

① 按账龄披露

账龄	期末账面余额	期初账面余额
1 年以内	2,332,277.07	930,373.95
1 至 2 年	220,762.49	5,096,421.65
2 至 3 年	4,610,696.84	82,985.00
3 至 4 年	82,985.00	28,633.78
4 至 5 年	25,633.78	5,000.00
5 年以上	247,671.95	242,671.95
合计	7,520,027.13	6,386,086.33

② 按款项性质分类情况

款项性质	期末账面余额	期初账面余额
押金保证金	6,215,235.10	4,325,235.10
应收暂付款	181,198.53	839,618.78
往来款	769,096.62	695,584.02
备用金	208,263.54	366,041.61
其他	146,233.34	159,606.82
合计	7,520,027.13	6,386,086.33

③ 坏账准备计提情况

坏账准备	第一阶段	第二阶段	第三阶段	合计
	未来 12 个月预期信用损失	整个存续期预期信用损失(未发生信用减值)	整个存续期预期信用损失(已发生信用减值)	
期初余额	385,089.85	-	-	385,089.85
本期计提	13,752.89	-	-	13,752.89
期末余额	398,842.74	-	-	398,842.74

④ 坏账准备的情况

类别	期初余额	本期变动金额				期末余额
		计提	收回或转回	转销或核销	其他变动	
按组合计提坏账准备	385,089.85	13,752.89	-	-	-	398,842.74
合计	385,089.85	13,752.89	-	-	-	398,842.74

⑤ 按欠款方归集的期末余额前五名的其他应收款情况

公司名称	款项的性质	期末余额	账龄	占其他应收款 期末余额合计 数的比例	坏账准备 期末余额
海尔融资租赁股份有限公司	保证金	3,500,000.00	1年以内、2至 3年	46.54%	-
浙江浙银金融租赁股份有限公司	保证金	2,500,000.00	1年以内、2至 3年	33.24%	-
福建金怡矿业集团有限公司	往来款	462,196.84	2至3年	6.15%	92,439.37
王清平	其他	134,456.85	5年以上	1.79%	134,456.85
福建龙州工业园建设发展有限公司	保证金	100,000.00	5年以上	1.33%	100,000.00
李自清	往来款	100,000.00	1至2年	1.33%	10,000.00
合计		6,796,653.69		90.38%	

## 6、存货

### (1) 存货分类

项目	期末余额			期初余额		
	账面余额	跌价准备	账面价值	账面余额	跌价准备	账面价值
原材料	21,269,204.21	-	21,269,204.21	22,161,092.32	-	22,161,092.32
产成品	5,600,105.98	-	5,600,105.98	8,385,435.62	-	8,385,435.62
在产品	6,565,496.20	-	6,565,496.20	4,652,207.08	-	4,652,207.08
包装物	922,895.13	-	922,895.13	829,007.70	-	829,007.70
消耗性生物资产	77,151,220.54	8,027,461.05	69,123,759.49	61,432,451.07	5,398,579.06	56,033,872.01
合计	111,508,922.06	8,027,461.05	103,481,461.01	97,460,193.79	5,398,579.06	92,061,614.73

### (2) 存货跌价准备及合同履约成本减值准备

项目	期初余额	本期增加金额		本期减少金额		期末余额
		计提	其他	转回或转销	其他	
消耗性生物资产	5,398,579.06	15,075,852.14	-	12,446,970.15	-	8,027,461.05
合计	5,398,579.06	15,075,852.14	-	12,446,970.15	-	8,027,461.05

注：消耗性生物资产按照成本与可变现净值孰低计量，成本高于其可变现净值的，计提存货跌价准备。本期存货跌价准备转销的原因是销售价格维持在低位。

## 7、其他流动资产

项目	期末余额	期初余额
待抵扣进项税	66,027.09	139,470.04
预交企业所得税	-	102,442.56



合计	66,027.09	241,912.60
----	-----------	------------

## 8、固定资产

项目	期末余额	期初余额
固定资产	283,306,701.08	242,841,860.74
固定资产清理	-	-
合计	283,306,701.08	242,841,860.74

### (1) 固定资产

#### ① 固定资产情况

项目	房屋及建筑物	机器设备	运输设备	电子设备及其他	合计
1) 账面原值					
期初余额	257,499,254.98	59,759,223.53	5,493,094.63	5,728,592.22	328,480,165.36
本期增加金额	49,053,175.11	9,694,237.98	202,620.49	884,002.06	59,834,035.64
其中：购置	220,176.60	2,867,937.98	202,620.49	866,002.06	4,156,737.13
在建工程转入	48,752,518.51	6,826,300.00	-	18,000.00	55,596,818.51
其他	80,480.00	-	-	-	80,480.00
本期减少金额	212,571.98	354,099.00	1,094,286.00	229,401.87	1,890,358.85
其中：处置或报废	212,571.98	277,719.00	1,094,286.00	225,301.87	1,809,878.85
其他	-	76,380.00	-	4,100.00	80,480.00
期末余额	306,339,858.11	69,099,362.51	4,601,429.12	6,383,192.41	386,423,842.15
2) 累计折旧					
期初余额	52,269,572.76	28,651,042.43	1,499,582.37	3,218,107.06	85,638,304.62
本期增加金额	12,126,582.18	4,693,179.85	316,000.05	870,803.92	18,006,566.00
其中：计提	12,075,063.78	4,693,179.85	316,000.05	870,803.92	17,955,047.60
其他	51,518.40	-	-	-	51,518.40
本期减少金额	65,198.99	247,579.76	126,781.50	88,169.3	527,729.55
其中：处置或报废	65,198.99	197,294.84	126,781.50	86,935.82	476,211.15
其他	-	50,284.92	-	1,233.48	51,518.40
期末余额	64,330,955.95	33,096,642.52	1,688,800.92	4,000,741.68	103,117,141.07
3) 减值准备					
期初余额	-	-	-	-	-
本期增加金额	-	-	-	-	-
本期减少金额	-	-	-	-	-
期末余额	-	-	-	-	-
4) 账面价值					
期末账面价值	242,008,902.16	36,002,719.99	2,912,628.20	2,382,450.73	283,306,701.08
期初账面价值	205,229,682.22	31,108,181.10	3,993,512.26	2,510,485.16	242,841,860.74

② 通过售后回租租入的固定资产情况

项目	账面原值	累计折旧	减值准备	账面价值	备注
房屋及建筑物	107,118,342.48	15,385,354.28	-	91,732,988.20	
机器设备	18,496,378.00	4,453,718.30	-	14,042,659.70	
电子设备及其他	296,920.00	158,660.73	-	138,259.27	
合计	125,911,640.48	19,997,733.31	-	105,913,907.17	

③ 未办妥产权证书的固定资产情况

项目	账面价值	未办妥产权证书的原因
房屋建筑物	135,091,387.74	养殖场设施，无法办理

9、在建工程

项目	期末余额	期初余额
在建工程	7,778,150.83	20,719,944.64
工程物资	-	-
合计	7,778,150.83	20,719,944.64

(1) 在建工程

① 在建工程情况

项目	期末余额			期初余额		
	账面余额	减值准备	账面净值	账面余额	减值准备	账面净值
办公楼	-	-	-	14,458,430.10	-	14,458,430.10
猪场改造及扩建	7,033,400.32	-	7,033,400.32	5,764,518.54	-	5,764,518.54
其他	744,750.51	-	744,750.51	496,996.00	-	496,996.00
合计	7,778,150.83	-	7,778,150.83	20,719,944.64	-	20,719,944.64

② 重要在建工程项目本期变动情况

项目名称	预算数	期初余额	本期增加金额	本期转入固定 资产金额	本期其他 减少金额	期末余额
办公楼	25,000,000.00	14,458,430.10	2,309,510.00	16,767,940.10	-	-
猪场改造及扩建	175,000,000.00	5,764,518.54	39,097,370.34	36,418,923.56	1,409,565.00	7,033,400.32
合计	200,000,000.00	20,222,948.64	41,406,880.34	53,186,863.66	1,409,565.00	7,033,400.32

(续上表)

项目名称	工程累计投入 占预算比例	工程进度	利息资本化 累计金额	其中：本期利 息资本化金额	本期利息 资本化率	资金来源
办公楼	67.07%	100.00%	-	-	-	自筹
猪场改造及扩建	88.63%	88.63%	-	-	-	自筹
合计			-	-	-	

说明：1、办公楼预算金额包含装修费用；

2、猪场改造及扩建工程根据建设阶段，调整了预算金额；猪场改造及扩建工程分批次转入固定资产，其中前期转入固定资产金额为 111,663,512.11 元；其他减少金额为转入长期待摊费用 1,409,565.00 元。

## 10、生产性生物资产

### (1) 采用成本计量模式的生产性生物资产

项目	种猪	合计
① 账面原值		
期初余额	20,645,612.84	20,645,612.84
本期增加金额	15,393,381.91	15,393,381.91
其中：自行培育	15,393,381.91	15,393,381.91
本期减少金额	11,924,568.05	11,924,568.05
其中：处置或死亡	11,924,568.05	11,924,568.05
期末余额	24,114,426.70	24,114,426.70
② 累计折旧		
期初余额	3,989,066.66	3,989,066.66
本期增加金额	4,641,150.85	4,641,150.85
其中：计提	4,641,150.85	4,641,150.85
本期减少金额	3,480,008.80	3,480,008.80
其中：处置或死亡	3,480,008.80	3,480,008.80
期末余额	5,150,208.71	5,150,208.71
③ 减值准备		
期初余额	-	-
本期增加金额	-	-
本期减少金额	-	-
期末余额	-	-
④ 账面价值		
期末账面价值	18,964,217.99	18,964,217.99
期初账面价值	16,656,546.18	16,656,546.18

## 11、使用权资产

项目	房屋及建筑物	土地使用权	合计
① 账面原值			
期初余额	31,888,777.43	6,113,879.02	38,002,656.45
本期增加金额	188,229.53	847,360.00	1,035,589.53
其中：新租赁	188,229.53	847,360.00	1,035,589.53
本期减少金额	965,604.77	-	965,604.77
其中：终止租赁	965,604.77	-	965,604.77
期末余额	31,111,402.19	6,961,239.02	38,072,641.21
② 累计折旧			
期初余额	4,514,628.79	642,541.09	5,157,169.88
本期增加金额	3,604,969.47	404,689.76	4,009,659.23
其中：计提	3,604,969.47	404,689.76	4,009,659.23
本期减少金额	839,563.29	-	839,563.29
其中：终止租赁	839,563.29	-	839,563.29
期末余额	7,280,034.97	1,047,230.85	8,327,265.82
③ 减值准备			
期初余额	-	-	-
本期增加金额	-	-	-
本期减少金额	-	-	-
期末余额	-	-	-
④ 账面价值			
期末账面价值	23,831,367.22	5,914,008.17	29,745,375.39
期初账面价值	27,374,148.64	5,471,337.93	32,845,486.57

## 12、无形资产

项目	土地使用权	专利权及非专利技术	计算机软件	合计
① 账面原值				
期初余额	16,139,189.90	945,000.00	1,832,226.85	18,916,416.75
本期增加金额	-	-	-	-
本期减少金额	-	-	-	-
期末余额	16,139,189.90	945,000.00	1,832,226.85	18,916,416.75
② 累计摊销				
期初余额	3,692,143.82	945,000.00	646,654.73	5,283,798.55
本期增加金额	333,865.65	-	308,374.91	642,240.56
其中：计提	333,865.65	-	308,374.91	642,240.56
本期减少金额	-	-	-	-
期末余额	4,026,009.47	945,000.00	955,029.64	5,926,039.11
③ 减值准备				

项目	土地使用权	专利权及非专利技术	计算机软件	合计
期初余额	-	-	-	-
本期增加金额	-	-	-	-
本期减少金额	-	-	-	-
期末余额	-	-	-	-
④ 账面价值				
期末账面价值	12,113,180.43	-	877,197.21	12,990,377.64
期初账面价值	12,447,046.08	-	1,185,572.12	13,632,618.20

### 13、商誉

#### (1) 商誉账面原值

被投资单位名称 或形成商誉的事项	期初余额	本期增加		本期减少		期末余额
		企业合并 形成的	其他	处置	其他	
福建省鑫永昌生态 畜牧发展有限公司	79,858.74	-	-	-	-	79,858.74
合计	79,858.74	-	-	-	-	79,858.74

### 14、长期待摊费用

项目	期初余额	本期增加金额	本期摊销金额	其他减少金额	期末余额
一、二级点及中转站改造费	233,624.81	-	27,604.20	-	206,020.61
植被恢复费	6,187,364.22	261,840.00	658,132.12	-	5,791,072.10
猪舍改造	3,522,831.30	1,409,565.00	548,163.16	-	4,384,233.14
修整土方	784,646.21	-	67,994.88	-	716,651.33
融资租赁保险费及咨询费	1,228,472.23	1,200,000.00	775,476.20	-	1,652,996.03
其他	999,420.85	293,613.12	269,273.22	50,234.97	973,525.78
合计	12,956,359.62	3,165,018.12	2,346,643.78	50,234.97	13,724,498.99

### 15、递延所得税资产/递延所得税负债

#### (1) 未经抵销的递延所得税资产

项目	期末余额		期初余额	
	可抵扣暂时性 差异	递延所得税 资产	可抵扣暂时性 差异	递延所得税 资产
资产减值准备	8,104,733.76	1,220,673.07	8,028,959.09	1,206,314.28
可抵扣亏损	809,963.65	194,200.49	2,558,484.54	639,621.14
递延收益	-	-	1,000,000.00	150,000.00
内部交易未实现利润	732,292.68	109,843.90	-	-
合计	9,646,990.09	1,524,717.46	11,587,443.63	1,995,935.42

#### 16、其他非流动资产

项目	期末余额			期初余额		
	账面余额	减值准备	账面价值	账面余额	减值准备	账面价值
预付设备款	30,000.00	-	30,000.00	1,213,600.00	-	1,213,600.00
合计	30,000.00	-	30,000.00	1,213,600.00	-	1,213,600.00

#### 17、所有权或使用权受到限制的资产

项目	期末			
	账面余额	账面价值	受限类型	受限情况
房屋建筑物	32,579,906.90	32,579,906.90	所有权受限	抵押借款
房屋建筑物	91,732,988.20	91,732,988.20	所有权受限	售后回租
机器设备	14,042,659.70	14,042,659.70	所有权受限	售后回租
电子设备及其他	138,259.27	138,259.27	所有权受限	售后回租
土地使用权	12,113,180.43	12,113,180.43	所有权受限	抵押借款
专利权	-	-	所有权受限	质押借款
合计	150,606,994.50	150,606,994.50		

(续上表)

项目	期初			
	账面余额	账面价值	受限类型	受限情况
房屋建筑物	17,103,730.29	17,103,730.29	所有权受限	抵押借款
房屋建筑物	45,892,412.25	45,892,412.25	所有权受限	售后回租
机器设备	8,902,795.30	8,902,795.30	所有权受限	售后回租
电子设备及其他	194,674.03	194,674.03	所有权受限	售后回租
土地使用权	12,447,046.08	12,447,046.08	所有权受限	抵押借款
专利权	12,500.00	12,500.00	所有权受限	质押借款
合计	84,553,157.95	84,553,157.95		

#### 18、短期借款

项目	期末余额	期初余额
抵押借款	83,000,000.00	50,000,000.00
保证借款	25,000,000.00	23,000,000.00
质押借款	4,800,000.00	4,800,000.00
应付未逾期利息	146,186.05	104,200.26
合计	112,946,186.05	77,904,200.26

#### 19、应付账款

项目	期末余额	期初余额
应付账款	36,729,961.09	18,854,675.40
其中：账龄超过 1 年的余额	828,269.52	1,904,658.93
合计	36,729,961.09	18,854,675.40

## 20、合同负债

项目	期末余额	期初余额
预收货款	391,667.58	344,068.02
合计	391,667.58	344,068.02

## 21、应付职工薪酬

### (1) 应付职工薪酬列示

项目	期初余额	本期增加	本期减少	期末余额
短期薪酬	5,130,397.59	40,867,480.29	41,315,763.26	4,682,114.62
离职后福利-设定提存计划	-	1,154,520.10	1,154,520.10	-
合计	5,130,397.59	42,022,000.39	42,470,283.36	4,682,114.62

### (2) 短期薪酬列示

项目	期初余额	本期增加	本期减少	期末余额
工资、奖金、津贴和补贴	5,128,897.59	35,935,972.00	36,384,254.97	4,680,614.62
职工福利费	-	3,280,725.06	3,280,725.06	-
社会保险费	-	965,434.09	965,434.09	-
其中：医疗保险费	-	865,803.70	865,803.70	-
工伤保险费	-	25,428.75	25,428.75	-
生育保险费	-	74,201.64	74,201.64	-
住房公积金	-	448,605.76	448,605.76	-
工会经费和职工教育经费	1,500.00	236,743.38	236,743.38	1,500.00
合计	5,130,397.59	40,867,480.29	41,315,763.26	4,682,114.62

### (3) 设定提存计划列示

项目	期初余额	本期增加	本期减少	期末余额
基本养老保险	-	1,119,834.50	1,119,834.50	-
失业保险费	-	34,685.60	34,685.60	-
合计	-	1,154,520.10	1,154,520.10	-

## 22、应交税费

项目	期末余额	期初余额
增值税	4,422.28	6,170.44

项目	期末余额	期初余额
企业所得税	-	1,150.98
城市维护建设税	154.78	305.19
房产税	61,164.41	22,033.96
教育费附加	110.55	226.31
印花税	56,391.41	39,156.10
土地使用税	93,883.35	93,894.16
环境保护税	103,180.05	85,198.45
合计	319,306.83	248,135.59

### 23、其他应付款

项目	期末余额	期初余额
应付利息	-	-
应付股利	373,937.11	1,201,500.00
其他应付款	40,650,451.14	33,229,205.17
合计	41,024,388.25	34,430,705.17

#### (1) 应付股利

项目	期末余额	期初余额	超过 1 年未支付原因
普通股股利	373,937.11	1,201,500.00	
应付股利——邓李雄	-	603,000.00	不适用
应付股利——蒋小龙	-	598,500.00	不适用
应付股利——福建省安溪太华林场有限公司	373,937.11	-	不适用
合计	373,937.11	1,201,500.00	

#### (2) 其他应付款

##### ① 按款项性质列示其他应付款

项目	期末余额	期初余额
应付暂收及其他往来款项	1,338,338.23	446,069.71
押金、保证金	125,000.00	195,000.00
预提费用	3,510,255.67	2,540,298.14
职工借款、其他借款及利息	35,676,857.24	30,047,837.32
合计	40,650,451.14	33,229,205.17

##### ② 账龄超过 1 年的重要的其他应付款

项目	期末余额	未偿还或结转的原因
职工借款	27,570,000.00	到期后续签
合计	27,570,000.00	



#### 24、一年内到期的非流动负债

项目	期末余额	期初余额
一年内到期的长期应付款（附注六、26）	23,680,859.06	13,467,195.85
一年内到期的租赁负债（附注六、25）	3,441,061.81	3,411,077.16
合计	27,121,920.87	16,878,273.01

#### 25、租赁负债

项目	期末余额	期初余额
租赁负债	33,652,560.00	38,171,531.67
减：未确认融资费用	7,636,181.19	8,994,564.31
小计	26,016,378.81	29,176,967.36
减：一年内到期的租赁负债（附注六、24）	3,441,061.81	3,411,077.16
合计	22,575,317.00	25,765,890.20

#### 26、长期应付款

项目	期末余额	期初余额
长期应付款	55,577,882.85	28,810,297.78
减：未确认融资费用	2,726,931.16	2,120,511.34
小计	52,850,951.69	26,689,786.44
减：一年内到期的长期应付款（附注六、24）	23,680,859.06	13,467,195.85
合计	29,170,092.63	13,222,590.59

##### (1) 长期应付款

项目	期末余额	期初余额
非金融机构借款	11,025,666.67	-
融资租赁	44,552,216.18	28,810,297.78
合计	55,577,882.85	28,810,297.78

#### 27、递延收益

项目	期初余额	本期增加	本期减少	期末余额	形成原因
政府补助	2,350,642.73	138,600.00	257,892.60	2,231,350.13	与资产相关政府补助
合计	2,350,642.73	138,600.00	257,892.60	2,231,350.13	

#### 28、股本

项目	期初余额	本次变动增减(+、-)	期末余额
----	------	-------------	------

		发行新股	送股	公积金转股	其他	小计	
股份总数	172,748,160.00	-	-	-	-	-	172,748,160.00

## 29、资本公积

项目	期初余额	本期增加	本期减少	期末余额
资本溢价(股本溢价)	2,027,792.09	-	-	2,027,792.09
合计	2,027,792.09	-	-	2,027,792.09

## 30、盈余公积

项目	期初余额	本期增加	本期减少	期末余额
法定盈余公积	9,830,042.70	1,143,393.69	-	10,973,436.39
合计	9,830,042.70	1,143,393.69	-	10,973,436.39

## 31、未分配利润

项目	本期	上期
调整前上期末未分配利润	66,215,453.93	60,319,509.61
调整期初未分配利润合计数(调增+, 调减-)	-	-
调整后期初未分配利润	66,215,453.93	60,319,509.61
加: 本期归属于母公司所有者的净利润	-40,012,129.71	6,528,067.42
减: 提取法定盈余公积	1,143,393.69	632,123.10
应付普通股股利	6,910,617.39	-
期末未分配利润	18,149,313.14	66,215,453.93

## 32、营业收入和营业成本

### (1) 营业收入和营业成本情况

项目	本期发生额		上期发生额	
	收入	成本	收入	成本
主营业务	408,758,011.38	381,481,149.81	423,501,059.45	359,217,934.77
其他业务	59,851.93	38,641.94	92,318.57	-
合计	408,817,863.31	381,519,791.75	423,593,378.02	359,217,934.77

### (2) 营业收入、营业成本的分解信息

合同分类	本期发生额		上期发生额	
	营业收入	营业成本	营业收入	营业成本
生猪	194,705,767.22	177,738,869.63	252,487,369.30	195,800,048.13
浓缩饲料	40,713,057.60	37,513,918.32	32,543,604.40	28,139,065.10
全价饲料	173,339,186.56	166,228,361.86	138,470,085.75	135,278,821.54

合同分类	本期发生额		上期发生额	
	营业收入	营业成本	营业收入	营业成本
代理费、原材料及其他	59,851.93	38,641.94	92,318.57	-
合计	408,817,863.31	381,519,791.75	423,593,378.02	359,217,934.77

### 33、税金及附加

项目	本期发生额	上期发生额
房产税	126,854.90	88,135.84
土地使用税	375,555.03	375,576.64
印花税	381,193.73	247,470.43
环境保护税	413,837.40	391,781.80
城市维护建设税	5,276.63	2,629.10
教育费附加	3,795.56	1,913.69
其他税金	8,338.85	7,946.10
合计	1,314,852.10	1,115,453.60

### 34、销售费用

项目	本期发生额	上期发生额
职工薪酬	3,612,952.52	3,110,339.48
差旅费	1,172,631.21	1,211,763.38
业务招待费	602,240.46	298,595.20
折旧及摊销	24,681.75	1,989.38
修理费	139,077.00	-
广告费	38,046.04	32,524.00
其他	90,229.82	53,659.30
合计	5,679,858.80	4,708,870.74

### 35、管理费用

项目	本期发生额	上期发生额
职工薪酬	15,911,625.95	16,106,276.99
折旧及摊销	7,102,957.59	6,667,532.22
业务招待费	747,735.77	911,995.92
差旅费	335,184.25	412,480.08
办公费	433,180.23	502,310.53
修理费	445,833.34	937,878.88
保险费	1,479,541.17	1,666,050.69
检测费	384,758.29	597,304.37
租赁费用	155,847.03	320,853.04

项目	本期发生额	上期发生额
中介机构费	1,109,459.64	1,529,498.56
消杀防护费	962,632.67	1,458,390.37
电费	134,261.53	234,127.97
其他	520,728.97	702,364.85
合计	29,723,746.43	32,047,064.47

### 36、研发费用

项目	本期发生额	上期发生额
职工薪酬	4,310,772.40	4,369,054.31
其他支出	434,167.87	1,242,924.25
合计	4,744,940.27	5,611,978.56

### 37、财务费用

项目	本期发生额	上期发生额
利息支出	11,304,931.43	9,829,577.61
减：利息收入	118,803.01	99,101.52
手续费及其他	845,269.23	1,173,294.14
合计	12,031,397.65	10,903,770.23

### 38、其他收益

项目	本期发生额	上期发生额
递延收益摊销	257,892.60	255,237.61
车船油补贴款	320,480.00	-
清流县畜牧兽医水产中心 2022 年强制免疫先打后补补助经费	40,401.00	-
高新技术企业奖励	50,000.00	-
22 年度省企业专利权质押贷款贴息资金	34,000.00	-
赣州市总工会补贴	20,180.00	-
研发经费补助	-	473,600.00
生猪产能调控基地能繁母猪一次性临时补贴	-	330,000.00
动物免疫、无害化处理及洗消补助	-	253,600.00
推动工业高质量发展措施奖补	-	104,200.00
生猪良种补贴资金	-	93,236.00
农技推广科技示范基地补助	-	80,000.00
石城县农业农村局先免后补补助经费	-	43,150.00
专利及工业企业发展补助	-	-
市级科技特派员补助项目经费区级配套	-	50,000.00
科技重点项目经费	-	50,000.00

项目	本期发生额	上期发生额
2022年一季度省级增产增效奖励资金	-	30,000.00
公共就业和人才服务中心补助资金	65,100.00	76,133.85
个税手续费返还	9,104.93	47,115.52
其他	28,327.41	86,642.76
合计	825,485.94	1,972,915.74

#### 39、投资收益

项目	本期发生额	上期发生额
债务重组收益	101,150.10	-
期货合约损益	743,847.81	882,441.58
理财产品收益	-	26,021.25
合计	844,997.91	908,462.83

#### 40、公允价值变动收益

产生公允价值变动收益的来源	本期发生额	上期发生额
衍生金融资产	-558,005.00	-1,348,710.00
合计	-558,005.00	-1,348,710.00

#### 41、信用减值损失

项目	本期发生额	上期发生额
应收账款坏账损失	-33,851.85	95,873.37
其他应收款坏账损失	-13,752.89	57,776.55
合计	-47,604.74	153,649.92

#### 42、资产减值损失

项目	本期发生额	上期发生额
存货跌价损失	-15,075,852.14	-5,398,579.06
合计	-15,075,852.14	-5,398,579.06

#### 43、资产处置收益

项目	本期发生额	上期发生额
固定资产处置损益	-409,274.59	15,432.86
生产性生物资产处置损益	-681,727.17	2,592,555.25
使用权资产终止确认损益	6,697.11	360,556.52
合计	-1,084,304.65	2,968,544.63

#### 44、营业外收入

项目	本期发生额	上期发生额	计入当期非经常性损益的金 额
收到的赔偿款	24,777.83	-	24,777.83
收到的违约金	22,533.00	-	22,533.00
其他	40,492.83	64,625.79	40,492.83
合计	87,803.66	64,625.79	87,803.66

#### 45、营业外支出

项目	本期发生额	上期发生额	计入当期非经常性损益的金 额
非流动资产毁损报废损失	1,153,562.36	1,372,713.73	1,153,562.36
对外捐赠	145,893.70	160,600.00	145,893.70
罚款支出	1,782.45	263,150.00	1,782.45
赔偿支出	116,000.00	7,454.00	116,000.00
其他	88,489.99	96,555.38	88,489.99
合计	1,505,728.50	1,900,473.11	1,505,728.50

#### 46、所得税费用

##### (1) 所得税费用表

项目	本期发生额	上期发生额
当期所得税费用	400,302.95	63,195.48
递延所得税费用	471,217.96	-177,416.05
合计	871,520.91	-114,220.57

##### (2) 会计利润与所得税费用调整过程

项目	本期发生额
利润总额	-42,709,931.21
按法定/适用税率计算的所得税费用	-6,406,489.68
子公司适用不同税率的影响	8,538,209.60
调整以前期间所得税的影响	354,448.39
非应税收入的影响	-747,825.20
不可抵扣的成本、费用和损失的影响	83,306.44
使用前期未确认递延所得税资产的可抵扣亏损的影响	-
本期未确认递延所得税资产的可抵扣暂时性差异或可抵扣亏损的影响	-3,420,680.33
研发费用加计扣除	2,470,551.69
所得税费用	871,520.91

#### 47、现金流量表项目

(1) 与经营活动有关的现金

① 收到的其他与经营活动有关的现金

项目	本期发生额	上期发生额
收到往来款	1,747,532.95	598,750.00
营业外收入	87,803.66	64,625.79
利息收入	118,803.01	99,101.52
政府补助	706,193.34	2,717,678.13
合计	2,660,332.96	3,480,155.44

② 支付的其他与经营活动有关的现金

项目	本期发生额	上期发生额
罚款及对外捐赠等	352,166.14	527,759.38
付现费用	8,868,867.95	10,421,822.48
银行手续费	19,793.03	27,044.25
归还保证金	70,000.00	2,935,000.00
往来款	208,222.51	1,501,655.69
其他	-	1,171,022.58
合计	9,519,049.63	16,584,304.38

(2) 与筹资活动有关的现金

① 收到的其他与筹资活动有关的现金

项目	本期发生额	上期发生额
收到职工借款	6,360,000.00	7,450,000.00
收到融资租赁借款	31,000,000.00	-
收到其他借款	12,000,000.00	8,200,000.00
合计	49,360,000.00	15,650,000.00

② 支付的其他与筹资活动有关的现金

项目	本期发生额	上期发生额
偿还职工借款	1,240,000.00	5,130,000.00
支付融资借款、保证金及费用	21,018,548.57	21,981,394.82
归还合作猪场少数股东投资款	-	3,619,270.68
支付租金	4,565,665.00	3,841,520.00
支付购买少数股东股权款	-	9,025,400.43
支付其他借款	1,000,000.00	8,000,000.00
归还少数股东投资款	800,000.00	-
合计	28,624,213.57	51,597,585.93

③ 筹资活动产生的各项负债变动情况

项目	期初余额	本期增加金额		本期减少金额		期末余额
		现金变动	非现金变动	现金变动	非现金变动	
短期借款	77,904,200.26	112,800,000.00	146,186.05	77,800,000.00	104,200.26	112,946,186.05
长期应付款	26,689,786.44	42,000,000.00	2,979,713.82	18,818,548.57	-	52,850,951.69
其他应付款	30,047,837.32	7,360,000.00	3,004,026.22	4,735,006.30	-	35,676,857.24
合计	134,641,824.02	162,160,000.00	6,129,926.09	101,353,554.87	104,200.26	201,473,994.98

48、现金流量表补充资料

(1) 现金流量表补充资料

项目	本期金额	上期金额
① 将净利润调节为经营活动现金流量：		
净利润	-43,581,452.12	7,522,962.96
加：资产减值准备	15,075,852.14	5,398,579.06
信用减值准备	47,604.74	-153,649.92
固定资产折旧、油气资产折耗、生产性生物资产折旧	22,596,198.45	22,782,450.92
使用权资产折旧	4,009,659.23	4,344,524.64
无形资产摊销	642,240.56	595,866.54
长期待摊费用摊销	1,621,402.55	1,315,947.32
处置固定资产、无形资产和其他长期资产的损失(收益以“-”号填列)	1,084,304.65	-2,968,544.63
固定资产报废损失(收益以“-”号填列)	1,153,562.36	1,372,713.73
公允价值变动损失(收益以“-”号填列)	558,005.00	1,348,710.00
财务费用(收益以“-”号填列)	12,130,407.63	10,975,827.50
投资损失(收益以“-”号填列)	-844,997.91	-908,462.83
递延所得税资产减少(增加以“-”号填列)	471,217.96	-177,416.05
存货的减少(增加以“-”号填列)	-26,495,698.42	-12,727,449.91
经营性应收项目的减少(增加以“-”号填列)	1,869,537.74	1,978,792.34
经营性应付项目的增加(减少以“-”号填列)	18,971,920.07	-1,782,295.50
其他	-	-
经营活动产生的现金流量净额	9,309,764.63	38,918,556.17
② 不涉及现金收支的重大投资和筹资活动：		
债务转为资本	-	-
1年内到期的可转换公司债券	-	-
融资租入固定资产	-	-
③ 现金及现金等价物净变动情况：		
现金的期末余额	9,515,031.92	16,112,516.70
减：现金的期初余额	16,112,516.70	14,054,838.02
加：现金等价物的期末余额	-	-



项目	本期金额	上期金额
减：现金等价物的期初余额	-	-
现金及现金等价物净增加额	-6,597,484.78	2,057,678.68

## (2) 现金和现金等价物的构成

项目	期末余额	期初余额
① 现金	9,515,031.92	16,112,516.70
其中：可随时用于支付的银行存款	8,939,878.85	15,295,729.64
可随时用于支付的其他货币资金	575,153.07	816,787.06
② 现金等价物	-	-
③ 期末现金及现金等价物余额	9,515,031.92	16,112,516.70

## 49、租赁

### (1) 本集团作为承租人

#### ① 简化处理的短期租赁或低价值资产的租赁费用

本集团对短期租赁和低价值租赁采用简化处理方法，于发生当期直接计入当期损益，本期采用简化处理方法的租赁费支出合计 155,847.03 元。

#### ② 售后租回交易及判断依据

本集团分别与海尔融资租赁股份有限公司、浙江浙银金融租赁股份有限公司签订售后租回协议，协议约定标的资产仍由本集团占有使用，租赁到期后本集团以象征留购金对资产予以回购，本集团判断此项交易不属于销售实现，为融资性质。本期共支付售后租回融资金额 18,818,548.57 元。

#### ③ 与租赁相关的现金流出总额 25,740,060.60 元。

## 七、合并范围的变更

### 1、其他原因的合并范围变动

2023 年 1 月，投资设立控股子公司厦门闽雄食品销售有限公司，于 2023 年 6 月清算注销。

2023 年 4 月，投资设立控股龙岩闽雄鑫亿供应链管理有限责任公司，于 2023 年 12 月清算注销。

## 八、在其他主体中的权益

### 1、在子公司中的权益

#### (1) 本集团的构成

子公司名称	主要经营地	注册资本	注册地	业务性质	持股比例	取得方式
-------	-------	------	-----	------	------	------

					直接	间接	
上杭闽雄玉溪养殖有限公司	福建龙岩	1300 万元	福建龙岩	生猪养殖、销售	100.00	-	投资设立
石城县合丰生态农业有限公司	江西赣州	2100 万元	江西赣州	生猪养殖、销售	100.00	-	非同一控制下收购
福建省鑫永昌生态畜牧发展有限公司	福建漳平	1500 万元	福建漳平	生猪养殖、销售	89.99	-	非同一控制下收购
清流县闽雄宏畅农牧有限公司	福建三明	5000 万元	福建三明	生猪养殖、销售	85.00	-	投资设立
清流县闽雄宏源生态农牧有限公司	福建三明	3000 万元	福建三明	生猪养殖、销售	-	85.00	投资设立
龙岩牧康畜牧服务有限公司	福建龙岩	100 万元	福建龙岩	兽药、饲料销售	100.00	-	投资设立
安溪县福华生态农牧有限公司	福建泉州	4500 万元	福建泉州	生猪养殖、销售	90.00	-	投资设立
安溪闽雄农牧有限公司	福建泉州	5500 万元	福建泉州	生猪养殖、销售	90.00	-	投资设立
龙岩闽雄宏山生态牧业有限公司	福建龙岩	6000 万元	福建龙岩	生猪养殖、销售	100.00	-	投资设立
龙岩闽雄饲料销售有限公司	福建龙岩	1000 万元	福建龙岩	饲料销售	51.00	-	投资设立

## (2) 重要的非全资子公司

子公司名称	少数股东的持股比例	本期归属于少数股东的损益	本期向少数股东宣告分派的股利	期末少数股东权益余额
福建省鑫永昌生态畜牧发展有限公司	10.01	-59,399.87	-	5,209,936.02
清流县闽雄宏畅农牧有限公司	15.00	-3,265,769.90	-	203,984.76
安溪县福华生态农牧有限公司	10.00	-801,995.36	698,410.82	3,560,669.82
龙岩闽雄饲料销售有限公司	49.00	633,770.42	-	2,569,548.84
安溪闽雄农牧有限公司	10.00	-689,532.32	395,526.29	2,683,857.29

## (3) 重要非全资子公司的主要财务信息

子公司名称	期末余额					
	流动资产	非流动资产	资产合计	流动负债	非流动负债	负债合计
福建省鑫永昌生态畜牧发展有限公司	27,980,904.27	26,659,294.62	54,640,198.89	2,358,346.09	247,535.50	2,605,881.59

子公司名称	期末余额					
	流动资产	非流动资产	资产合计	流动负债	非流动负债	负债合计
清流县闽雄宏畅农牧有限公司	42,339,242.56	119,018,720.28	161,357,962.84	141,068,654.26	18,929,410.18	159,998,064.44
安溪县福华生态农牧有限公司	11,667,466.49	30,044,585.72	41,712,052.21	4,177,415.15	1,927,938.85	6,105,354.00
龙岩闽雄饲料销售有限公司	15,778,177.95	561,881.91	16,340,059.86	11,096,082.64	-	11,096,082.64
安溪闽雄农牧有限公司	18,013,590.58	16,743,908.39	34,757,498.97	2,046,272.40	5,872,653.70	7,918,926.10

(续上表 1)

子公司名称	期初余额					
	流动资产	非流动资产	资产合计	流动负债	非流动负债	负债合计
福建省鑫永昌生态畜牧发展有限公司	26,893,811.10	28,173,580.55	55,067,391.65	2,180,826.52	258,990.57	2,439,817.09
清流县闽雄宏畅农牧有限公司	18,168,358.31	79,415,728.93	97,584,087.24	65,420,400.03	9,031,989.51	74,452,389.54
安溪县福华生态农牧有限公司	20,485,482.06	30,452,570.20	50,938,052.26	3,934,767.02	2,078,511.10	6,013,278.12
龙岩闽雄饲料销售有限公司	13,921,427.22	1,054,881.74	14,976,308.96	11,025,740.76	-	11,025,740.76
安溪闽雄农牧有限公司	29,978,004.40	16,559,708.01	46,537,712.41	1,903,508.87	6,121,275.86	8,024,784.73

(续上表 2)

子公司名称	本期发生额			
	营业收入	净利润	综合收益总额	经营活动现金流量
福建省鑫永昌生态畜牧发展有限公司	16,977,660.48	-593,257.26	-593,257.26	-709,261.17
清流县闽雄宏畅农牧有限公司	52,174,715.40	-21,771,799.30	-21,771,799.30	13,150,960.26
安溪县福华生态农牧有限公司	35,664,688.00	-8,019,953.57	-8,019,953.57	2,101,575.12
龙岩闽雄饲料销售有限公司	173,424,430.58	1,293,409.02	1,293,409.02	3,894,192.25
安溪闽雄农牧有限公司	22,366,770.00	-6,895,323.20	-6,895,323.20	1,960,751.95

(续上表 3)

子公司名称	上期发生额
-------	-------

	营业收入	净利润	综合收益总额	经营活动 现金流量
福建省鑫永昌生态畜牧发展有限公司	17,832,977.12	1,606,756.41	1,606,756.41	15,903,785.95
清流县闽雄宏畅农牧有限公司	75,766,022.99	-4,941,250.10	-4,941,250.10	9,380,047.25
安溪县福华生态农牧有限公司	43,260,199.60	5,737,907.09	5,737,907.09	-12,977,475.00
龙岩闽雄饲料销售有限公司	126,006,862.17	-405,723.01	-405,723.01	-2,750,637.90
安溪闽雄农牧有限公司	15,980,838.00	2,461,599.37	2,461,599.37	-21,450,731.67

## 九、与金融工具相关的风险

### 1、金融工具的风险

本集团的主要金融工具包括借款、应收款项、应付账款等，各项金融工具的详细情况说明见本附注六相关项目。本集团从事风险管理的目标是在风险和收益之间取得适当的平衡，将风险对本集团经营业绩的负面影响降低到最低水平，使股东及其他权益投资者的利益最大化。基于该风险管理目标，本集团风险管理的基本策略是确定和分析本集团所面临的各种风险，建立适当的风险承受底线和进行风险管理，并及时可靠地对各种风险进行监督，将风险控制在限定的范围之内。

#### (1) 市场风险

金融工具的市场风险，是指金融工具的公允价值或未来现金流量因市场价格变动而发生波动的风险，包括汇率风险、利率风险和其他价格风险。

本集团采用敏感性分析技术分析市场风险相关变量的合理、可能变化对当期损益或股东权益可能产生的影响。由于任何风险变量很少孤立地发生变化，而变量之间存在的相关性对某一风险变量的变化的最终影响金额将产生重大作用，因此下述内容是在假设每一变量的变化是在独立的情况下进行的。

##### ① 利率风险

利率风险，是指金融工具的公允价值或未来现金流量因市场利率变动而发生波动的风险。本集团的利率风险产生于银行借款等带息债务。浮动利率的金融负债使本集团面临现金流量利率风险，固定利率的金融负债使本集团面临公允价值利率风险。本集团根据当时的市场环境来决定固定利率及浮动利率合同的相对比例。于 2023 年 12 月 31 日，本集团的带息债务主要为以人民币计价的浮动利率借款合同，金额合计为 15,000,000.00 元（上期末：10,000,000.00 元），及以人民币计价的固定利率合同，金额为 97,800,000.00 元（上期末：67,800,000.00 元）。于 2023 年 12 月 31 日，如果以浮动利率金融资产和负债的利率上升或下降 25 个基点，而其他因素保持不变，则本集团净利润将增加或减少约 37,500.00 元（上期末：约 25,000.00 元），不包括留存收益的股东权益将增加或减少约 37,500.00 元（上期末：约 25,000.00 元）。

## (2) 信用风险

信用风险，是指金融工具的一方不能履行义务，造成另一方发生财务损失的风险。

于 2023 年 12 月 31 日，本集团的信用风险主要来自于本集团确认的金融资产，具体包括：

① 合并资产负债表中已确认的金融资产的账面金额，最大风险敞口等于这些金融资产的账面价值。

本集团的流动资金存放在信用评级较高的银行，故流动资金的信用风险较低。本集团与客户间的贸易条款以信用交易为主，且一般要求新客户预付款或采取货到付款方式进行。信用期通常为 1 个月，主要客户可以延长至 6 个月，交易记录良好的客户可获得比较长的信贷期。由于本集团仅与经认可的且信誉良好的第三方进行交易，所以无需担保物。

本集团评估信用风险自初始确认后是否已增加的方法、确定金融资产已发生信用减值的依据、划分组合为基础评估预期信用风险的金融工具的组合方法、直接减记金融工具的政策等，参见本附注四、9。

本集团对不同的资产分别以 12 个月或整个存续期的预期信用损失计量减值准备。预期信用损失计量的关键参数包括违约概率、违约损失率和违约风险敞口。本集团考虑历史统计数据(如交易对手评级、担保方式及抵质押物类别、还款方式等)的定量分析及前瞻性信息，建立违约概率、违约损失率及违约风险敞口模型。

信用风险显著增加的评估及预期信用损失的计算均涉及前瞻性信息。本集团通过进行历史数据分析，识别出影响各业务类型信用风险及预期信用损失的关键经济指标。

本集团因应收账款、其他应收款产生的信用风险敞口、损失准备的量化数据，参见附注六、9 的披露。

## (3) 流动性风险

流动性风险，是指本集团在履行以交付现金或其他金融资产的方式结算的义务时发生资金短缺的风险。

管理流动性风险时，本集团保持管理层认为充分的现金及现金等价物并对其进行监控，以满足本集团经营需要，并降低现金流量波动的影响。本集团管理层对银行借款的使用情况进行监控并确保遵守借款协议。

本集团将银行借款、售后回租融资租赁作为主要资金来源。2023 年 12 月 31 日，本集团尚未使用的银行借款及售后回租融资租赁额度为 1200 万元（上期末：1500 万元）。

于 2023 年 12 月 31 日，本集团持有的金融负债按未折现剩余合同义务的到期期限分析如下：

项目	1 年以内	1-5 年	5 年以上
短期借款（含利息）	112,946,186.05	-	-
应付账款	36,729,961.09	-	-

项目	1 年以内	1-5 年	5 年以上
其他应付款	40,650,451.14	-	-
应付股利	373,937.11	-	-
一年内到期的非流动负债（含利息）	27,121,920.87	-	-
租赁负债（含利息）	-	12,051,302.69	10,524,014.31
长期应付款（含利息）	-	29,170,092.63	-
合计	217,822,456.26	41,221,395.32	10,524,014.31

## 十、公允价值的披露

### 1、以公允价值计量的资产和负债的期末公允价值

项目	期末公允价值			
	第一层次 公允价值计量	第二层次 公允价值计量	第三层次 公允价值计量	合计
(1) 持续的公允价值计量				
① 交易性金融资产				
1) 以公允价值计量且变动计入当期损益的金融资产	1,379,374.74	-	-	1,379,374.74
衍生金融资产	1,379,374.74	-	-	1,379,374.74

### 2、持续和非持续第一层次公允价值计量项目市价的确定依据

项目	年末公允价值	确认依据
衍生金融资产	1,379,374.74	期货交易所相关合约收盘价

## 十一、关联方及关联交易

### 1、本公司的实际控制人

陈敏直接持有公司股份 26.107%，陈雄持有公司股份数为 17.6119%，陈敏与陈雄系兄弟关系，且两人签署了《一致行动协议》，确认对公司的任何事项的表决均采取联合统一行动。龙岩闽祺股权投资中心(有限合伙)持有公司 13.7625%股份的表决权由陈敏行使，陈敏与陈雄二人合计掌握公司 57.4814%股份表决权，系公司实际控制人。

### 2、本公司的子公司情况

本公司子公司的情况详见附注八、1。

### 3、其他关联方情况

其他关联方名称	其他关联方与本集团关系
张俊曦	本公司股东
宏畅(福建)农牧科技有限公司	非全资子公司清流县闽雄宏畅农牧发展有限公司之非控股股东

其他关联方名称	其他关联方与本集团关系
邓李雄、蒋小龙	非全资子公司福建省鑫永昌生态畜牧发展有限公司之非控股股东
姚金山、涂水洪	非全资子公司龙岩闽雄饲料销售有限公司之非控股股东
韩丽君、张丽艳、张红华	本公司股东直系亲属
龚天祥、陈文潮、张宇	本公司高管
黄建明、饶闻铭、李国强	本公司监事
福建省安溪太华林场有限公司	非全资子公司安溪闽雄农牧有限公司之非控股股东
吴永志、吴育辉	福建省安溪太华林场有限公司之实际控制人
徐树兰	吴永志的直系亲属

#### 4、关联交易情况

##### (1) 购销商品、提供和接受劳务的关联交易

###### ① 采购商品/接受劳务情况表：

关联方	关联交易内容	本期发生额	上期发生额
福建省安溪太华林场有限公司	环保服务	400,000.00	200,000.00
合计		400,000.00	200,000.00

###### ② 出售商品/提供劳务情况表：

关联方	关联交易内容	本期发生额	上期发生额
福建省安溪太华林场有限公司	销售商品	3,751,732.55	-
福建省安溪太华林场有限公司	提供服务	49,672.64	-
吴育辉	销售商品	-	823,938.00
陈雄	销售商品	-	3,727.00
徐树兰	销售商品	-	2,710.00
合计		3,801,405.19	830,375.00

##### (2) 关联租赁情况

###### ① 本集团作为承租方

出租方名称	租赁资产种类	简化处理的短期租赁和低价 值资产租赁的租金费用（如适 用）		未纳入租赁负债计量的可变 租赁付款额（如适用）	
		本期发生额	上期发生额	本期发生额	上期发生额
福建省安溪太华林场有限公司	经营租赁	-	-	-	-

(续上表)

出租方名称	支付的租金		承担的租赁负债利息支出		增加的使用权资产	
	本期发生额	上期发生额	本期发生额	上期发生额	本期发生额	上期发生额

出租方名称	支付的租金		承担的租赁负债利息支出		增加的使用权资产	
	本期发生额	上期发生额	本期发生额	上期发生额	本期发生额	上期发生额
福建省安溪太 华林场有限公 司	120,000.00	750,000.00	426,313.33	355,273.36	-	7,072,417.02

### (3) 关联担保情况

#### ① 本集团作为被担保方

担保方	担保金额	担保起始日	担保到期日	担保是否 已经履行 完毕
陈敏、韩丽君、龚天祥、张丽艳、张俊曦、陈雄、福建龙岩闽雄生物科技股份有限公司、石城县合丰生态农业有限公司、福建省鑫永昌生态畜牧发展有限公司	27,379,540.00	2021年11月19日	2026年11月19日	否
陈敏、韩丽君、张丽艳、张俊曦、陈雄、福建龙岩闽雄生物科技股份有限公司、石城县合丰生态农业有限公司、福建省鑫永昌生态畜牧发展有限公司	13,045,100.00	2023年11月29日	2028年10月29日	否
陈敏、陈雄、张俊曦、福建龙岩闽雄生物科技股份有限公司	22,623,425.93	2021年10月14日	2027年10月14日	否
陈敏、陈雄、张俊曦、福建龙岩闽雄生物科技股份有限公司	21,919,078.08	2023年6月5日	2029年6月5日	否
福建龙岩闽雄生物科技股份有限公司、陈敏、韩丽君	10,000,000.00	2022年3月25日	2025年3月20日	否
陈敏、韩丽君、陈雄、张丽艳、张俊曦、上杭闽雄玉溪养殖有限公司	5,000,000.00	2023年5月26日	2027年5月25日	否
陈敏、韩丽君、陈雄、张丽艳、张俊曦	5,000,000.00	2022年2月28日	2025年2月27日	是
陈敏、韩丽君、陈雄、张丽艳、张俊曦	10,000,000.00	2023年3月2日	2029年3月1日	否
陈敏、韩丽君、陈雄、张丽艳、张俊曦、龚天祥、上杭闽雄玉溪养殖有限公司	4,800,000.00	2022年3月10日	2023年3月9日	是
陈敏、韩丽君、陈雄、张丽艳、张俊曦、龚天祥、上杭闽雄玉溪养殖有限公司	4,800,000.00	2023年2月28日	2027年2月27日	否
陈敏、韩丽君、陈雄、张丽艳、张俊曦	8,000,000.00	2022年11月18日	2025年11月18日	否
陈敏、韩丽君、陈雄、张丽艳、张俊曦、张红华、上杭闽雄玉溪养殖有限公司	65,000,000.00	2022年10月11日	2026年10月11日	否
陈敏、韩丽君、陈雄、张俊曦、福建龙岩闽雄	10,000,000.00	2023年12月18日	2028年12月17日	否



担保方	担保金额	担保起始日	担保到期日	担保是否已经履行完毕
生物科技股份有限公司		日		

#### (4) 关联方资金拆借

关联方	拆借金额	起始日	到期日	说明
拆入				
张俊曦	2,500,000.00	2021年1月14日	2024年1月13日	
张俊曦	1,000,000.00	2021年5月4日	2024年5月3日	
张俊曦	3,000,000.00	2021年9月16日	2024年9月15日	
张俊曦	1,300,000.00	2022年7月1日	2024年6月30日	
张俊曦	1,500,000.00	2022年7月28日	2024年7月27日	
黄建明	2,000,000.00	2021年1月18日	2024年1月17日	
黄建明	1,000,000.00	2022年7月6日	2024年7月5日	
黄建明	500,000.00	2023年4月14日	2024年4月3日	
龚天祥	170,000.00	2023年2月8日	2024年2月7日	
龚天祥	130,000.00	2023年4月1日	2024年3月31日	
龚天祥	100,000.00	2023年11月24日	2024年11月23日	
陈文潮	300,000.00	2021年1月13日	2024年1月12日	
陈文潮	80,000.00	2022年2月25日	2024年2月24日	
陈文潮	100,000.00	2022年2月26日	2024年2月25日	
陈文潮	100,000.00	2022年2月27日	2024年2月26日	
陈文潮	20,000.00	2022年2月28日	2024年2月27日	
陈文潮	400,000.00	2023年2月1日	2024年1月31日	
饶闻铭	900,000.00	2021年1月14日	2024年1月13日	
饶闻铭	100,000.00	2021年9月24日	2024年9月23日	
饶闻铭	1,000,000.00	2023年2月16日	2024年2月15日	
韩丽君	900,000.00	2021年1月15日	2024年1月14日	
韩丽君	600,000.00	2021年6月7日	2024年6月6日	
韩丽君	800,000.00	2021年9月15日	2024年9月14日	
韩丽君	1,700,000.00	2021年11月24日	2024年11月23日	
韩丽君	500,000.00	2022年1月19日	2024年1月18日	
韩丽君	200,000.00	2022年12月7日	2024年12月6日	
韩丽君	1,300,000.00	2023年6月3日	2024年6月2日	
陈雄	500,000.00	2023年4月19日	2024年4月18日	
陈雄	500,000.00	2023年4月20日	2024年4月19日	
陈雄	300,000.00	2023年4月21日	2024年4月20日	

关联方	拆借金额	起始日	到期日	说明
李国强	300,000.00	2023年6月1日	2024年5月31日	

注：关联方资金拆借约定借款利率不高于 10.00%，本期确认利息费用 200.96 万元。

#### (5) 关键管理人员报酬

项目	本期发生额（万元）	上期发生额（万元）
关键管理人员报酬	203.86 万元	193.26 万元

### 5、应收、应付关联方等未结算项目情况

#### (1) 应付项目

项目名称	关联方	期末账面余额	期初账面余额
租赁负债	福建省安溪太华林场有限公司	8,141,587.82	8,465,274.49
预收账款	福建省安溪太华林场有限公司	15.45	-
应付账款	福建省安溪太华林场有限公司	200,000.00	200,000.00
应付股利	福建省安溪太华林场有限公司	373,937.11	-
应付股利	邓李雄	-	603,000.00
应付股利	蒋小龙	-	598,500.00
其他应付款	福建省安溪太华林场有限公司	700,000.00	70,000.00
其他应付款	张俊曦	9,300,000.00	9,300,000.00
其他应付款	黄建明	3,500,000.00	3,000,000.00
其他应付款	龚天祥	400,000.00	-
其他应付款	陈文潮	1,000,000.00	600,000.00
其他应付款	饶闻铭	2,000,000.00	1,000,000.00
其他应付款	韩丽君	6,000,000.00	4,700,000.00
其他应付款	张宇	-	200,000.00
其他应付款	陈雄	1,300,000.00	-
其他应付款	李国强	300,000.00	-

### 6、关联方承诺

2016 年 4 月，公司董事、监事及高级管理人员签订了《同业竞争承诺》，截止审计报告日，该承诺事项正在履行中。

2016 年 4 月，公司董事、监事及高级管理人员签订了《关联交易承诺》，截止审计报告日，

该承诺事项正在履行中。

2016年4月，公司董事、监事及高级管理人员签订了《资金占用承诺》，截止审计报告日，该承诺事项正在履行中。

2016年4月，公司实际控制人陈敏、陈雄签署了《一致行动人承诺》，截止审计报告日，该承诺事项正在履行中。

## 十二、承诺及或有事项

### 1、重要承诺事项

截至2023年12月31日，本集团无需要披露的重大承诺事项。

### 2、或有事项

截至2023年12月31日，本集团无需要披露的重大或有事项。

## 十三、资产负债表日后事项

截至本报告日，本公司无需要披露的重大资产负债表日后事项。

## 十四、母公司财务报表主要项目附注

### 1、应收账款

#### (1) 按账龄披露

账龄	期末账面余额	期初账面余额
1年以内	85,455,137.63	56,627,639.60
1至2年	13,756,486.59	9,536,033.24
2至3年	123,412.00	61,143.00
3至4年	61,143.00	-
5年以上	7,478,934.39	7,488,749.39
合计	106,875,113.61	73,713,565.23

#### (2) 按坏账计提方法分类披露

类别	期末余额				
	账面余额	比例	坏账准备	计提比例	账面价值
按单项计提坏账准备	6,671,457.90	6.24%	6,671,457.90	100.00%	-
按组合计提坏账准备	100,203,655.71	93.76%	1,032,968.70	1.03%	99,170,687.01
其中：账龄组合	4,396,797.76	4.11%	1,032,968.70	23.49%	3,363,829.06
本集团合并范围内关联方款项	95,806,857.95	89.65%	-	-	95,806,857.95
合计	106,875,113.61	100.00%	7,704,426.60	7.21%	99,170,687.01

(续上表)

类别	期初余额				
	账面余额	比例	坏账准备	计提比例	账面价值
按单项计提坏账准备	6,671,457.90	9.05%	6,671,457.90	100.00%	-
按组合计提坏账准备	67,042,107.33	90.95%	997,711.25	1.49%	66,044,396.08
其中：账龄组合	4,118,845.69	5.59%	997,711.25	24.22%	3,121,134.44
本集团合并范围内关联方款项	62,923,261.64	85.36%	-	-	62,923,261.64
合计	73,713,565.23	100.00%	7,669,169.15	10.40%	66,044,396.08

① 按单项计提坏账准备：

名称	期末余额			
	账面余额	坏账准备	计提比例	计提理由
漳平市乐学饲料销售有限公司	6,398,832.63	6,398,832.63	100.00%	预计无法收回
陈笑珊	159,997.80	159,997.80	100.00%	预计无法收回
赣州正康生物科技有限公司	50,100.00	50,100.00	100.00%	预计无法收回
丘能春	48,727.47	48,727.47	100.00%	预计无法收回
广州市诚大饲料有限公司	13,800.00	13,800.00	100.00%	预计无法收回
合计	6,671,457.90	6,671,457.90	100.00%	

② 按组合计提坏账准备：

组合计提项目：账龄组合

名称	期末余额		
	账面余额	坏账准备	计提比例
1 年以内	3,404,766.27	170,238.31	5.00%
2 至 3 年	123,412.00	24,682.40	20.00%
3 至 4 年	61,143.00	30,571.50	50.00%
5 年以上	807,476.49	807,476.49	100.00%
合计	4,396,797.76	1,032,968.70	23.49%

③ 按预期信用损失一般模型计提坏账准备

坏账准备	第一阶段	第二阶段	第三阶段	合计
	未来 12 个月预期信用损失	整个存续期预期信用损失(未发生信用减值)	整个存续期预期信用损失(已发生信用减值)	
期初余额	997,711.25	-	6,671,457.90	7,669,169.15
本期计提	35,257.45	-	-	35,257.45
期末余额	1,032,968.70	-	6,671,457.90	7,704,426.60

注：本期收回前期已核销应收账款 30,000.00 元。

(3) 坏账准备的情况

类别	期初余额	本期变动金额				期末余额
		计提	收回或转回	转销或核销	其他变动	
单项计提坏账准备	6,671,457.90	-	30,000.00	-	-30,000.00	6,671,457.90
按账龄组合计提坏账准备	997,711.25	35,257.45	-	-	-	1,032,968.70
合计	7,669,169.15	35,257.45	30,000.00	-	-30,000.00	7,704,426.60

(4) 按欠款方归集的期末余额前五名的应收账款情况

公司名称	应收账款期末余额	占应收账款期末余额合计数的比例	坏账准备期末余额
清流县闽雄宏源生态农牧有限公司	34,185,952.04	31.99%	-
上杭闽雄玉溪养殖有限公司	29,828,456.10	27.91%	-
清流县闽雄宏畅农牧有限公司	18,055,505.46	16.89%	-
石城县合丰生态农业有限公司	10,882,811.35	10.18%	-
漳平市乐学饲料销售有限公司	6,398,832.63	5.99%	6,398,832.63
合计	99,351,557.58	92.96%	6,398,832.63

2、其他应收款

项目	期末余额	期初余额
应收利息	-	-
应收股利	1,819.83	-
其他应收款	49,037,689.39	14,706,515.15
合计	49,039,509.22	14,706,515.15

(1) 其他应收款

① 按账龄披露

账龄	期末账面余额	期初账面余额
1 年以内	48,856,875.78	14,665,525.16
1 至 2 年	160,000.00	500.00
2 至 3 年	500.00	47,985.00
3 至 4 年	47,985.00	28,633.78
4 至 5 年	25,633.78	5,000.00
5 年以上	244,691.95	239,691.95

账龄	期末账面余额	期初账面余额
合计	49,335,686.51	14,987,335.89

② 按款项性质分类情况

款项性质	期末账面余额	期初账面余额
本集团合并范围内关联方余额	48,686,275.48	14,140,394.00
押金、保证金、备用金	276,191.95	286,191.95
应收暂付款	239,433.78	435,618.78
其他	133,785.30	125,131.16
合计	49,335,686.51	14,987,335.89

③ 坏账准备计提情况

坏账准备	第一阶段	第二阶段	第三阶段	合计
	未来12个月预期信用损失	整个存续期预期信用损失(未发生信用减值)	整个存续期预期信用损失(已发生信用减值)	
期初余额	280,820.74	-	-	280,820.74
本期计提	17,176.38	-	-	17,176.38
期末余额	297,997.12	-	-	297,997.12

④ 坏账准备的情况

类别	期初余额	本期变动金额				期末余额
		计提	收回或转回	转销或核销	其他变动	
按组合计提坏账准备	280,820.74	17,176.38	-	-	-	297,997.12
合计	280,820.74	17,176.38	-	-	-	297,997.12

⑤ 按欠款方归集的期末余额前五名的其他应收款情况

公司名称	款项的性质	期末余额	账龄	占其他应收款期末余额合计数的比例	坏账准备期末余额
清流县闽雄宏源生态农牧有限公司	本集团合并范围内关联方款项	44,593,610.75	1年以内	90.39%	-
石城县合丰生态农业有限公司	本集团合并范围内关联方款项	2,551,120.82	1年以内	5.17%	-
龙岩牧康畜牧服务有限公司	本集团合并范围内关联方款项	800,028.44	1年以内	1.62%	-
上杭闽雄玉溪养殖有限公司	本集团合并范围	509,239.26	1年以内	1.03%	-

公司名称	款项的性质	期末余额	账龄	占其他应收款 期末余额合计 数的比例	坏账准备 期末余额
	内关联方款项				
清流县闽雄宏畅农牧有限公司	本集团合并范围 内关联方款项	232,276.21	1年以内	0.47%	-
合计		48,686,275.48		98.68%	-

### 3、长期股权投资

项目	期末余额			期初余额		
	账面余额	减值准备	账面价值	账面余额	减值准备	账面价值
对子公司投资	166,917,339.18	-	166,917,339.18	166,917,339.18	-	166,917,339.18
合计	166,917,339.18	-	166,917,339.18	166,917,339.18	-	166,917,339.18

#### (1) 对子公司投资

被投资单位	期初余额	本期增加	本期减少	期末余额	本期计提 减值准备	减值准备	
						期初余额	期末余额
上杭闽雄玉溪养殖有限公司	13,000,000.00	-	-	13,000,000.00	-	-	-
石城县合丰生态农业有限公司	21,000,000.00	-	-	21,000,000.00	-	-	-
福建省鑫永昌生态畜牧发展有限公司	13,498,125.00	-	-	13,498,125.00	-	-	-
龙岩牧康畜牧服务有限公司	1,050,548.00	-	-	1,050,548.00	-	-	-
清流县闽雄宏畅农牧有限公司	42,500,000.00	-	-	42,500,000.00	-	-	-
安溪闽雄农牧有限公司	32,473,074.17	-	-	32,473,074.17	-	-	-
安溪县福华生态农牧有限公司	40,225,592.01	-	-	40,225,592.01	-	-	-
龙岩闽雄宏山生态牧业有限公司	110,000.00	-	-	110,000.00	-	-	-
龙岩闽雄饲料销售有限公司	3,060,000.00	-	-	3,060,000.00	-	-	-
合计	166,917,339.1	-	-	166,917,339.1	-	-	-

被投资单位	期初余额	本期增加	本期减少	期末余额	本期计提	减值准备	
					减值准备	期初余额	期末余额
	8			8			

#### 4、营业收入和营业成本

##### (1) 营业收入和营业成本情况

项目	本期发生额		上期发生额	
	收入	成本	收入	成本
主营业务	404,117,835.37	369,661,472.92	349,067,258.26	323,924,603.40
其他业务	61,219.94	62,286.85	10,432.69	-
合计	404,179,055.31	369,723,759.77	349,077,690.95	323,924,603.40

##### (2) 营业收入、营业成本的分解信息

合同分类	本期发生额		上期发生额	
	营业收入	营业成本	营业收入	营业成本
浓缩饲料	40,713,057.60	37,513,918.32	32,543,322.80	28,139,065.10
全价饲料	363,404,777.77	332,147,554.60	316,523,935.46	295,785,538.30
代理费、原材料及其他	61,219.94	62,286.85	10,432.69	-
合计	404,179,055.31	369,723,759.77	349,077,690.95	323,924,603.40

#### 5、投资收益

项目	本期发生额	上期发生额
成本法核算的长期股权投资收益	5,170,501.32	10,798,500.00
处置长期股权投资产生的投资收益	-	-4,557,524.96
处置交易性金融资产取得的投资收益	407,025.75	908,462.83
债务重组收益	5,000.00	-
合计	5,582,527.07	7,149,437.87

### 十五、补充资料

#### 1、当期非经常性损益明细表

项目	金额	说明
非流动资产处置损益，包括已计提资产减值准备的冲销部分	-1,084,304.65	
计入当期损益的政府补助，但与公司正常经营业务密切相关、符合国家政策规定、按照确定的标准享有、对公司损益产生持续影响的政府补助除外	816,381.01	
除同公司正常经营业务相关的有效套期保值业务外，非金融企业持有金融资产和金融负债产生的公允价值变动损益以及处置金融资产和金融负债产生的损益	185,842.81	



项目	金额	说明
单独进行减值测试的应收款项减值准备转回	30,000.00	
债务重组损益	101,150.10	
除上述各项之外的其他营业外收入和支出	-1,417,924.84	
其他符合非经常性损益定义的损益项目	9,104.93	
减：所得税影响额	-48,609.72	
少数股东权益影响额（税后）	44,597.68	
合计	-1,355,738.60	

## 2、净资产收益率及每股收益

报告期利润	加权平均 净资产收益率	每股收益	
		基本每股收益 (元/股)	稀释每股收益 (元/股)
归属于公司普通股股东的净利润	-17.64%	-0.23	-0.23
扣除非经常性损益后归属于公司普通股股东的净利润	-17.05%	-0.22	-0.22

福建龙岩闽雄生物科技股份有限公司

## 附件 会计信息调整及差异情况

### 一、 会计政策变更、会计估计变更或重大差错更正等情况

#### (一) 会计数据追溯调整或重述情况

会计政策变更 会计差错更正 其他原因 不适用

#### (二) 会计政策、会计估计变更或重大会计差错更正的原因及影响

适用 不适用

### 二、 非经常性损益项目及金额

单位：元

项目	金额
非流动性资产处置损益	-1,084,304.65
计入当期损益的政府补助，但与企业正常经营业务密切相关，符合国家政策规定，按照一定标准定额或定量持续享受的政府补助除外	816,381.01
除同公司正常经营业务相关的有效套期保值业务外，持有交易性金融资产、交易性金融负债产生的公允价值变动损益，以及处置交易性金融资产、交易性金融负债和可供出售金融资产取得的投资收益	185,842.81
单独进行减值测试的应收款项减值准备转回	30,000.00
债务重组损益	101,150.10
除上述各项之外的其他营业外收入和支出	-1,417,924.84
其他符合非经常性损益定义的损益项目	9,104.93
<b>非经常性损益合计</b>	<b>-1,359,750.64</b>
减：所得税影响数	-48,609.72
少数股东权益影响额（税后）	44,597.68
<b>非经常性损益净额</b>	<b>-1,355,738.60</b>

### 三、 境内外会计准则下会计数据差异

适用 不适用