



ANTON 安東


安東油田服務集團
Anton Oilfield Services Group

(於開曼群島註冊成立之有限公司)

(股份代號：3337)



年 度
報 告
2023



目 錄

公司介紹	2
財務概覽	5
財務摘要	7
董事會主席報告	9
公司資料	11
管理層討論與分析	13
董事會報告	27
董事與高級管理層履歷	44
企業管治報告	46
獨立核數師報告	65
綜合財務狀況表	70
綜合損益表	72
綜合損益及其他綜合收益表	73
綜合權益變動表	74
綜合現金流量表	76
綜合財務報表附註	77

公司介紹

安東油田服務集團(香港聯交所股票代號：3337)(「安東石油」或「本公司」，連同其附屬公司，合稱「本集團」)，是全球領先的一體化油田技術服務公司。本集團業務遍布全球主要的油氣產區，為客戶提供油氣開發全方位的產品和技術，是以地質工程相結合、增產、降本、一體化為特色的創新型公司。本集團致力於全球油氣開發新興市場的深度發展，業務遍布全球多個國家和地區，包括中國、中東、非洲、中亞、東南亞、拉美地區，形成了快速響應的全球服務支持體系。本集團提供油氣開發過程全方位的產品和服務，滿足客戶多樣性的需求，幫助客戶實現油氣資產價值最大化。本集團的企業文化根植於東方傳統文化，本集團的核心價值觀是以客戶為中心、艱苦奮鬥、學習創新，本集團的使命是幫助別人成功，對內與員工合夥分享，對外與合作夥伴共贏發展。本集團的願景是成為人與環境高效、和諧發展的典範。在每一個施工作業場景，本集團致力實施「精益作業」，最大限度地為客戶創造價值。本集團在發展壯大的過程中，盡己所能促進社會進步，實現與社會和諧的發展。

業務

本集團的長期戰略目標為「成為創新型的、全球領先的油田技術服務公司」，圍繞此目標，本集團建立了「全方位」的服務體系，並進一步升級成為面向油公司實現可持續發展的油氣開發全方位解決方案，包括八大解決方案，分別是油氣開發整體解決方案，增產提效研究優化解決方案，油氣開發可視化數據化監測解決方案，油氣井精準工程技術解決方案，油氣開發質量安全檢測解決方案，油氣開發人工智能解決方案，油氣綠色開發資產租賃解決方案，油氣開發外部資源平台服務解決方案，幫助客戶從油氣開發各環節提高資源開發效率。

本集團的業務分部為「檢測服務」、「油田管理服務」、「油田技術服務」和「鑽機服務」四個板塊，四個分部業務簡單介紹如下：

檢測服務集群

「檢測服務」包括本集團為各類油氣田設備設施資產高效運行提供的技術支持服務，包括各類設備設施的檢測與修復、智能監測以及數字化、智能化管理服務，協助客戶降低成本、保障資產安全，實現節能增效、安全環保。

油田管理服務集群

「油田管理服務」為優質的輕資產管理服務，本集團擁有強大的一體化服務能力，為全球油公司的油田資產提供一體化綜合管理服務，包括綜合油田管理服務、產能建設、油田開發管理、油田運維等。

一體化油田管理服務

一體化油田管理服務以油氣產量和平穩生產運行為目標，提供包括油藏支持、作業管理、生產運行、健康、安全、環境、後勤、第三方服務商管理等在一體化綜合管理總承包，幫助客戶實現油氣田高效開發，實現油氣資源價值的最大化。

油田運維服務

油田運維服務主要從事油氣田地面設備設施及配套公用設備設施的工程承包、調試、操作運行及維護維修管理。本集團以標準化的團隊管理、國際化的服務團隊、高標準的QHSE要求、專業的技術服務，致力於提供安全、經濟、高效和優質的井站一體化管理服務，地面設施操作運行管理服務、預防性維護及檢維修管理服務。

油田技術服務集群

「油田技術服務」是本集團具有傳統優勢的技術服務業務，以油藏地質技術為核心，為客戶提供包括地質技術、鑽井技術、完井技術、增產技術服務以及行業內的資產租賃服務，以精準服務提升客戶資源開發效率、節能減排。

鑽井技術服務

鑽機技術服務為客戶提供鑽完井一體化總包和專業的鑽井相關單項技術服務，如鑽井提速、定向鑽井、泥漿服務等。

完井技術服務

完井技術服務為客戶提供油氣井的一體化完井解決方案，以完井工具及技術、防砂技術、控水及智能完井、人工舉升技術及服務、排水採氣技術等一體化服務為技術特色，通過智能完井產品引領完井工藝的不斷創新。

增產技術服務

增產技術服務通過地質工程相結合，提供以非常規油氣藏增產為特色的一系列解決方案，擁有成熟的油氣田增產技術設計和服務、充足的泵注設備資源和完善的試修裝備配套。

資產租賃系列服務

資產租賃系列服務連接油氣開發企業、設備廠商和金融機構，提供全過程的租賃解決方案，包括鑽井工具、工程設備、油氣處理設備設施和新能源設備設施的解決方案，通過資產共享服務、靈活油氣處理設施投資運營服務、設備節能管理服務、減排治理專項服務、油田新能源發電服務和分布式CCUS服務等六大服務幫助客戶實現「多」、「快」、「好」、「省」，創造價值。

鑽機服務

「鑽機服務」為客戶提供需要鑽機設備的相關服務，包括鑽井和需要鑽機的修井服務。可結合本集團現有優質鑽井技術，利用自有鑽機設備及整合行業資源，實現低投入，高效服務。

財務概覽

簡明綜合損益表

人民幣千元	截至十二月三十一日止年度				二零二三年
	二零一九年	二零二零年	二零二一年	二零二二年	
收入	3,589,497	3,087,652	2,923,566	3,514,912	4,434,798
其他虧損／收益，淨額	176	40,279	24,919	153,114	(17,286)
經營成本	(2,870,091)	(2,803,400)	(2,519,006)	(3,002,875)	(3,816,826)
經營利潤	719,582	324,531	429,479	665,151	600,686
財務費用，淨額	(295,133)	(293,933)	(252,170)	(251,293)	(195,129)
除所得稅前利潤	425,211	30,739	176,084	420,502	407,727
本年度(虧損)／利潤	282,420	(83,760)	75,350	297,591	220,560
以下各項應佔(虧損)／利潤：					
本公司權益持有人	268,583	(95,844)	72,218	293,810	196,513
非控股權益	13,837	12,084	3,132	3,781	24,047
股息	-	-	-	-	39,000
本年歸屬於本公司權益持有人的每股 (虧損)／盈利 (以每股人民幣表示)					
基本	0.0894	(0.0322)	0.0249	0.1013	0.0675
攤薄	0.0889	(0.0322)	0.0246	0.0990	0.0666

簡明綜合財務狀況表

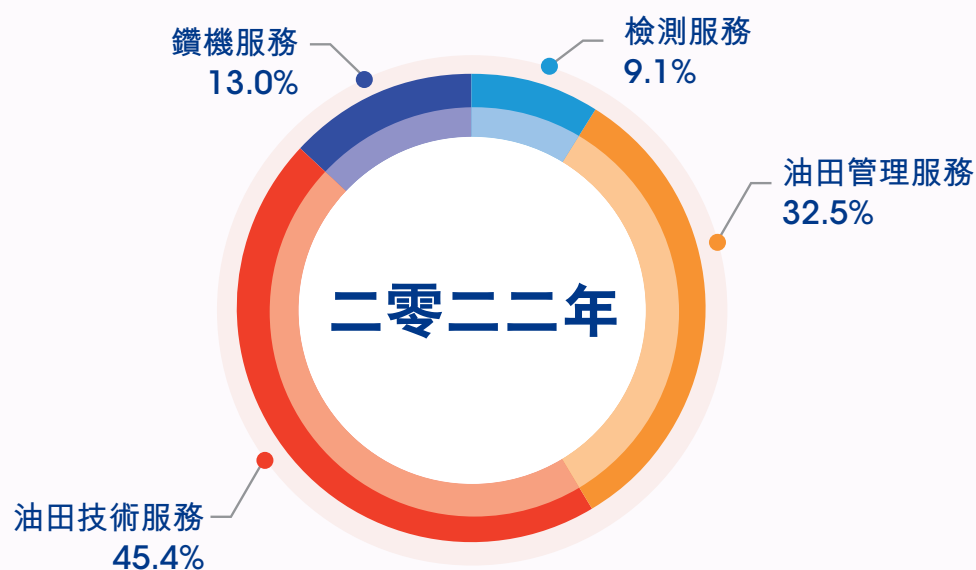
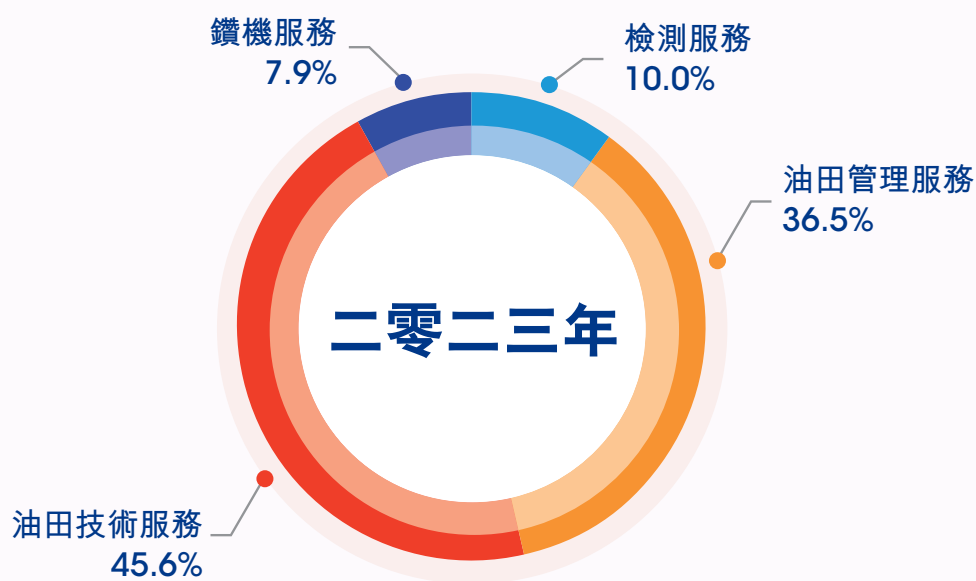
人民幣千元	於十二月三十一日				二零二三年
	二零一九年	二零二零年	二零二一年	二零二二年	
資產					
非流動資產	3,025,898	2,847,367	2,709,437	2,880,925	2,783,339
流動資產	6,480,914	5,033,754	5,439,928	5,101,870	7,023,535
資產總計	9,506,812	7,881,121	8,149,365	7,982,795	9,806,874
權益總計	2,957,663	2,763,721	2,828,161	3,300,809	3,420,886
負債					
非流動負債	2,310,327	2,028,782	996,120	891,033	1,165,331
流動負債	4,238,822	3,088,618	4,325,084	3,790,953	5,220,657
負債總計	6,549,149	5,117,400	5,321,204	4,681,986	6,385,988
權益及負債總計	9,506,812	7,881,121	8,149,365	7,982,795	9,806,874
流動資產淨值	2,242,092	1,945,136	1,114,844	1,310,917	1,802,878
資產總額減流動負債	5,267,990	4,792,503	3,824,281	4,191,842	4,586,217

財務摘要

收入按地區劃分



收入按產業集群劃分



董事會主席報告



尊敬的股東、朋友們：

很高興在此向大家分享安東在過去一年中取得的成績和未來展望。

二零二三年，國際油價保持中高位運行，油氣勘探開發活動持續活躍，過去一年里，安東堅持以客戶為中心，持續深化業務創新轉型，加速海外市場的開發，實現了業績的穩健增長。二零二三年，本集團實現收入44.3億人民幣，創歷史新高；扣除一次性美元債回購收益後的歸屬股東淨利潤約2億人民幣，實現18.5%同比增幅；自由現金流持續強勁，達5億人民幣，同比增長17.3%；為了提升股東回報，董事會宣佈派付股息每股人民幣0.013元，合共3,900萬人民幣。

市場方面，我們的國際和國內業務實現了雙增長，其中國際業務表現尤為亮眼，收入達26.9億人民幣，增速超過33.0%，佔集團總收入比重超過約60.6%，標誌着我們的全球化轉型越來越成功；中國市場在二零二三年也實現了快速恢復，在主動削減重資產業務的基礎上，中國市場收入達到17.5億人民幣，實現16.9%的收入增幅。

業務方面，我們在年內持續推動業務的升級轉型，其中，以油田管理、資產租賃、檢測、數字化服務為主的創新業務實現了37.4%的快速增長，創新業務的收入佔比也已經超過了51.0%，成為我們業務的核心。年內，我們也繼續打造我們的生態式平台，在增加集團行業影響力的同時，與行業合作夥伴賦能協作、共同發展。截至二零二三年底，安東旗下的自媒體平台「石油同學」全網粉絲已經突破10萬人，我們推出了「油氣展館」，幫助合作夥伴共享全球市場，我們還舉辦了首屆「安東數智技術大會」、「安東專精特新技術大會」和「安東油藏地質大會」，通過這些行業盛會，匯聚行業的先進技術，持續推動技術創新、數智化轉型，共同推進行業的轉型發展。

管理方面，我們通過應用信息化、智能化的管理系統和數字化工具，打造了內部六大智能管理平台，實現從產品、業務到管理的全場景數智化，實現管理效率提升。

展望二零二四年

二零二四年，全球的能源轉型繼續深化，油氣行業也將向着「綠色」、「可持續」、「數智化」持續轉型發展，這為我們的業務發展帶來新的機遇。

集團將會進一步推進全球化的市場開拓，在中東、中亞、非洲、東南亞等市場積極開拓業務，推進國際業務的持續快速增長。面向行業實現長期可持續發展的需求，本集團正式推出「全方位八大解決方案」，包括油氣開發整體解決方案、增產提效研究優化解決方案、可視化數據化監測解決方案、油氣井精準工程技術解決方案、油氣開發質量安全檢測解決方案、油氣開發人工智能解決方案、油氣綠色開發資產租賃解決方案、油氣開發外部資源平台服務解決方案，以助力行業轉型。面對不同的客戶在不同開發階段的需求，安東總有一款解決方案能夠實現精準適配，為客戶創造價值，也為我們贏得更廣闊的發展空間。

我們也將持續推進數字化轉型、平台化發展，將外部的合作夥伴和資源匯聚到平台，促進行業生態式發展，實現安東的裂變式增長。此外，我們將繼續推進管理上的全球化轉型，持續打造全球化的優秀人才隊伍，提升全球化領導力，進一步優化全球化、智能化的高效運營管理，推進業務規模化增長，持續提升股東回報。

致謝

本人謹代表董事會向所有客戶、員工、合作夥伴及股東致以衷心的感謝！有賴你們長久的信任和支持，我們方能一次次攻克難關，取得新的成績。二零二四年，安東將繼續向着成為「創新型的、全球領先的油田技術服務公司」的戰略目標邁進，同時，將持續為各利益相關方創造價值，為行業轉型貢獻安東力量。謝謝大家。

公司資料

董事會

執行董事

羅林先生
皮至峰先生
范永洪先生

非執行董事

黃松先生

獨立非執行董事

張永一先生
朱小平先生
WEE Yiau Hin先生

審核委員會

朱小平先生(主席)
張永一先生
WEE Yiau Hin先生

薪酬委員會

WEE Yiau Hin先生(主席)
朱小平先生
羅林先生

提名委員會

張永一先生(主席)
WEE Yiau Hin先生
羅林先生

ESG (「環境、社會與管治」) 委員會

皮至峰先生(主席)
羅林先生
范永洪先生

授權代表

羅林先生
歐陽麗妮女士

公司秘書

歐陽麗妮女士

公司網站

www.antonoil.com

投資者關係熱線

+86 10 57397584
電郵：ir@antonoil.com

香港主要營業地點

香港
九龍
觀塘道348號
宏利廣場5樓

中國主要營業地點

中國北京市朝陽區
東湖渠屏翠西路8號郵編100102

註冊辦事處

PO Box 309, Ugland House
Grand Cayman KY1-1104
Cayman Islands

主要股份過戶登記處

Suntera (Cayman) Limited
Suite 3204, Unit 2A
Block 3, Building D
P.O. Box 1586
Gardenia Court
Camana Bay
Grand Cayman KY1-1110
Cayman Islands

香港股份過戶登記分處

香港中央證券登記有限公司
香港
灣仔皇后大道東183號
合和中心17M樓

核數師

德勤•關黃陳方會計師行
註冊公眾利益實體核數師

法律顧問

有關香港及美國法律：

盛德律師事務所

有關中國法律：

北京虎訴律師事務所

有關開曼群島法律：

Maples and Calder

主要往來銀行

花旗銀行
上海浦東發展銀行
招商銀行
興業銀行

於香港聯合交易所有限公司主板的股份代號

3337

上市日期

二零零七年十二月十四日

管理層討論與分析

業務回顧

二零二三年，全球範圍內經濟滯漲的壓力仍然持續，宏觀經濟發展仍面臨較為嚴峻的挑戰，而地緣政治事件頻發，為全球經濟增長帶來新的挑戰的同時，也進一步增大了油氣供給端的不確定性風險。從油氣市場來看，全年油價保持在中高位置運行，全球油氣開發新興市場持續大力推進油氣開發產能建設，整體行業處於顯著上行階段。

年內，本集團實現了業務的快速復甦及業績增長。市場方面，本集團繼續以全球油氣開發新興市場為重點，借助差異化競爭優勢，持續拓展業務。二零二三年，本集團海外市場業務增長人民幣666.9百萬元，增幅為33.0%，佔集團收入比達到60.6%。中國市場，本集團繼續以油藏地質技術為中心，以技術創新幫助客戶實現開發增效，以輕資產技術服務拉動增長，實現了疫情後的快速復甦，中國收入相較二零二二年增長16.9%。

產品及服務方面，本集團進一步加速產業轉型及創新業務發展，形成精準工程技術、獨立創新服務品牌、電子商務的新業務形態。其中，油田管理、檢測、資產租賃系列解決方案等創新業務收入佔比超過50%。而集團的線上平台—安同油氣商城，油氣島、石同多媒體、石油同學自媒體等已形成大生態，線上業務全面開展。面對全球數字化、人工智能技術的快速發展，集團也繼續加速數字化、智能化轉型，年內著力研究及推出了系列針對油氣行業的人工智能解決方案。集團的業務轉型將幫助集團在未來實現持續規模化發展及進一步提升業務增長質量。

管理方面，本集團繼續嚴格執行現金流經營，嚴抓項目全過程管控，實現降本增效以及持續強勁的現金流表現，全年實現經營性現金淨流入人民幣916.8百萬元，實現自由現金流人民幣499.5百萬元。本集團亦在年內繼續推進管理數字化，搭建了集作業、經營、財務、市場、人力資源管理等數據為一體的數據中台，實現運營信息全面時實數據化、可視化管理，以進一步提升經營管理效率，優化資源配置，推進業務快速發展，實現管理上的降本增效。

環境、社會和管治(ESG)方面，二零二三年，圍繞本集團的中長期減碳目標，本集團持續通過技術和服務模式創新，管理、作業提效等，在自身作業過程當中最大程度減排及幫助客戶實現減排。二零二三年，本集團單位溫室氣體排放相較二零二二年減少2.7%，及間接幫助客戶實現溫室氣體減排19,972.4噸二氧化碳當量。與此同時，集團積極履行社會責任，在國內，積極參與社區捐贈、對口扶貧，支援防汛救災及災後重建等工作，在伊拉克，亦幫助本集團業務所在當地修繕學校、改善教育條件等。本集團亦積極加大人才招聘與培養，推進技術創新，對社會發展積極貢獻企業力量。二零二三年，集團子公司獲得「國家級專精特新小巨人」，「全國民營經濟國際化百強企業」，「中國卓越管理公司」等諸多榮譽。

業績表現

二零二三年，本集團收入為人民幣4,434.8百萬元，較二零二二年的人民幣3,514.9百萬元增加人民幣919.9百萬元，增幅為26.2%；經營利潤為人民幣600.7百萬元，較二零二二年的人民幣665.2百萬元減少人民幣64.5百萬元，降幅為9.7%（主要為二零二二年，集團錄得一次性美元債回購收益人民幣129.3百萬元，而二零二三年美元債回購收益僅為約人民幣1.5百萬元）；淨利潤為人民幣220.6百萬元，較二零二二年的人民幣297.6百萬元下降約25.9%；本公司權益持有人應佔利潤為人民幣196.5百萬元，較二零二二年的人民幣293.8百萬元減少人民幣97.3百萬元，降幅為約33.1%，歸屬本公司權益持有人的淨利率為4.4%，但是，扣除一次性美元債券回購收益後的經常性權益持有人應佔利潤為人民幣195.0百萬元，較二零二二年的人民幣164.5百萬元增長人民幣30.5百萬元或18.5%。

截至二零二三年十二月三十一日，本集團應收賬款餘額約人民幣2,441.0百萬元，應收賬款平均周轉天數為169天，與二零二二年相比下降29天；存貨平均周轉天數為75天，與二零二二年相比下降21天；應付賬款平均周轉天數88天，與二零二二年相比增加4天；經營性淨現金流入為人民幣916.8百萬元，較二零二二年的人民幣980.0百萬元小幅下降人民幣63.2百萬元，但是，由於財務費用的下降和資本開支的合理控制，自由現金流實現了穩定增長。二零二三年，集團實現自由現金流人民幣499.5百萬元，較二零二二年的人民幣426.0百萬元增加人民幣73.5百萬元。

地域市場分析

二零二三年，本集團海外市場收入為人民幣2,688.1百萬元，較二零二二年的人民幣2,021.2百萬元增加人民幣666.9百萬元，增幅為33.0%，海外市場佔集團總體收入比例為60.6%。海外市場中，伊拉克市場收入為人民幣2,210.9百萬元，較二零二二年的人民幣1,536.0百萬元增加人民幣674.9百萬元，增幅為43.9%，佔集團整體收入為49.8%；其他海外市場收入為人民幣477.2百萬元，較二零二二年的人民幣485.2百萬元減少人民幣8.0百萬元，降幅為1.7%，佔集團整體收入10.8%。中國市場收入為人民幣1,746.7百萬元，較二零二二年的人民幣1,493.7百萬元增加人民幣253.0百萬元，增幅為16.9%，佔集團總收入比例為39.4%。

各市場收入比較

	截至十二月三十一日止十二個月			各市場佔總收入比例	
	二零二三年	二零二二年	變幅	二零二三年	二零二二年
	(人民幣百萬元)	(人民幣百萬元)		(%)	(%)
海外市場	2,688.1	2,021.2	33.0%	60.6%	57.5%
中國市場	1,746.7	1,493.7	16.9%	39.4%	42.5%
合計	4,434.8	3,514.9	26.2%	100.0%	100.0%

海外市場

	截至十二月三十一日止十二個月			佔本集團總收入比例	
	二零二三年	二零二二年	變幅	二零二三年	二零二二年
	(人民幣百萬元)	(人民幣百萬元)		(%)	(%)
伊拉克市場	2,210.9	1,536.0	43.9%	49.8%	43.7%
其他海外市場	477.2	485.2	-1.7%	10.8%	13.8%
合計	2,688.1	2,021.2	33.0%	60.6%	57.5%

海外市場

伊拉克

伊拉克市場為當前本集團海外收入佔比最大的成熟市場，本集團已深耕伊拉克市場超過15年時間，建立了強大的國際化、一體化服務能力。除傳統優勢技術服務外，本集團於伊拉克市場的油田管理業務已成為公司近年重點發展的輕資產、創新業務模式，持續實現快速增長。

二零二三年，伊拉克市場主要客戶持續增加資本開支，積極推進產能建設。本集團充分發揮業務優勢，獲得油田管理、油田運維、檢測、增產技術服務等優質服務訂單。本集團於該市場的一體化油田管理項目，憑藉持續優質服務，幫助客戶實現油田的長期穩定開發，服務範圍進一步拓展、且持續擴大。自本集團接管油田至今，已實現連續超過2,000天無損失工時的高標準HSSE績效，獲得客戶高度贊譽。該項目的優質執行充分印證了集團於一體化油田管理項目模式的成功及集團在一體化油田管理能力上的絕對實力。年內，本集團於伊拉克其他油田的作業項目亦憑藉技術及服務實力，創造多項優秀記錄，實現持續增長。

此外，集團在伊拉克市場積極推廣數智化技術應用，為伊拉克油田客戶提升管理效率。九月，集團數字化技術團隊建設的EBS生產指揮中心項目的交付儀式在東巴格達油田成功舉行。項目通過生產指揮中心的鑽井遠程監控系統，實現了鑽井作業現場的實時數據採集、傳輸、處理和分析，保證鑽井作業的順利進行，通過高效、智能、安全的鑽井作業管理新模式，將為油田增產保駕護航。

二零二三年，本集團於伊拉克市場獲得新增訂單約人民幣2,540.5百萬元，較二零二二年增長82.1%；二零二三年，伊拉克市場錄得收入約人民幣2,210.9百萬元，較去年的人民幣1,536.0百萬元上升約43.9%。

其他海外市場 – 全球新興市場

本集團於全球油氣開發新興市場的業務拓展一直以來採取審慎原則，項目以輕資產的油田管理、監督監理、檢測項目為主。

二零二三年，本集團其他海外市場業務全年穩定運營。本集團於非洲乍得市場的一體化油田管理項目成功實現超過300萬小時無損失工時；本集團的綠色創新業務，天然氣處理脫碳服務項目於印尼市場順利進入施工階段；集團自主研發的機械尾掛工具在阿爾及利亞市場成功應用。

二零二三年，本集團於其他海外市場新增訂單總量為人民幣704.2百萬元，相較二零二二年增加18.9%。二零二三年，其他海外市場錄得收入約人民幣477.2百萬元，較二零二二年的人民幣485.2百萬元下降約1.7%。

中國市場

二零二三年，本集團於中國市場繼續深化輕資產轉型，降低重資產業務的資源投入，以油藏地質研究為核心，通過技術引領產業增長。年內，集團積極推進技術創新，為客戶提供定制化、一體化解決方案，以實現資產效率最大化，年內實現多項技術創新突破。其中，集團的實時疊代壓裂技術已在川南頁岩氣區塊、鄂爾多斯盆地頁岩油及致密氣領域完成100餘井次應用，壓裂風險控制及壓裂增效成果顯著，未來將會進一步推廣應用。

本集團的創新租賃解決方案亦於年內取得新的突破，本集團於中國西南區域承接的天然氣淨化及外輸運維服務項目於四月份正式建成投產，客戶對於本集團的高質高效場站建設予以高度贊譽。本集團將繼續為該項目提供為期五年的運維服務。本集團的首個智慧場站亦於該項目投入使用，通過智能化生產管理，助力項目的高效運行。

十二月，本集團首屆專精特新技術大會、數智技術大會、油藏地質大會在中國業務總部成都順利召開，本集團積極推廣專精特新技術，通過數智技術賦能全球油氣、通過技術引領為客戶創突破性貢獻。

二零二三年，本集團在中國市場獲得新增訂單約人民幣2,617.2百萬元，較去年同期的人民幣2,532.9百萬元增加約3.3%，且項目結構持續優化，輕資產項目服務訂單繼續增加。二零二三年中國市場錄得收入約人民幣1,746.7百萬元，較二零二二年的人民幣1,493.7百萬元增加16.9%。

產業分析

報告期內，本集團檢測服務收入為人民幣445.9百萬元，較二零二二年增長約38.7%，佔本集團二零二三年收入的10.0%；油田管理服務收入為人民幣1,617.9百萬元，較二零二二年增長約41.5%，佔本集團二零二三年收入的36.5%；油田技術服務收入為人民幣2,021.6百萬元，較二零二二年增長約26.8%，佔本集團二零二三年收入的45.6%；鑽機服務收入為人民幣349.4百萬元，較二零二二年下降約23.3%，佔本集團二零二三年收入的7.9%。

產業集群佔收入分析

	截至十二月三十一日止十二個月			佔總收入比例截至	
	二零二三年	二零二二年	變幅 (%)	十二月三十一日止十二個月	二零二二年
	(人民幣百萬元)	(人民幣百萬元)		二零二三年 (%)	二零二二年 (%)
檢測服務	445.9	321.5	38.7%	10.0%	9.1%
油田管理服務	1,617.9	1,143.6	41.5%	36.5%	32.5%
油田技術服務	2,021.6	1,594.5	26.8%	45.6%	45.4%
鑽機服務	349.4	455.3	-23.3%	7.9%	13.0%
合計	4,434.8	3,514.9	26.2%	100.0%	100.0%

檢測服務

檢測服務板塊為本集團近年重點發展的輕資產服務板塊。集團檢測業務以集團附屬公司「通奧檢測」為主體，當前，已經發展成為中國天然氣領域規模最大、技術和資質最全面，以提高油田設備設施的使用效率、降低能源和材料消耗，最終實現碳中和為核心理念的檢測服務公司。公司市場涵蓋中國塔里木、四川、鄂爾多斯等主要天然氣田，在中東、中亞、非洲等一帶一路國際市場已取得突破性進展。

檢測服務執行「一主兩新」發展規劃，主業為「以資產完整性管理為核心的檢測技術服務」，提供包括無損檢測、油套管檢測、氣密封檢測、管道檢測、計量檢測等技術服務，涵蓋從天然氣的開發、生產、儲運、計量全過程。同時，推進「兩新」業務—「雙碳技術服務」和「智慧檢測技術服務」的戰略發展。圍繞碳中和、碳達峰開展環境檢測，並利用大數據、人工智能、物聯網等新一代技術，持續提升智能化服務能力，幫助客戶降低成本、保障資產安全，實現節能增效、安全環保。

作為本集團多主體經營戰略下的首個資產證券化項目，本集團現正尋求通奧檢測於中國內地資本市場獨立上市。

管理層討論與分析

二零二三年，本集團檢測服務收入持續快速增長，達人民幣445.9百萬元，較二零二二年收入人民幣321.5百萬元增加38.7%。

檢測服務的EBITDA從二零二二年的人民幣117.4百萬元上升至二零二三年的人民幣140.0百萬元，增幅為19.3%，EBITDA率為31.4%，較去年同期的36.5%下降了5.1個百分點。

(註：由於有集團內部關聯服務等影響，檢測服務作為集團業務分部的披露數據與通奧檢測作為分拆上市的獨立法人主體的檢測業務數據有一定差異)

油田管理服務

該項業務為優質的輕資產管理服務，本集團擁有全套的油氣資源開發技術及油氣田管理專業人才，為客戶提供最優化的油氣田管理及配套服務，幫助客戶實現資產價值最大化，本集團的油田管理服務市場涵蓋伊拉克、西非、中國等市場，通過高質的管理服務，與客戶建立了牢固的合作關係。

本集團於伊拉克馬基奴油田的油田管理服務自二零一八年首次執行以來，持續獲得客戶高度好評，合作範圍持續擴展。而本集團於乍得市場的一體化油田管理項目也持續穩定運行。目前，本集團正積極推進該業務模式在全球新興市場的進一步複製。

二零二三年，本集團油田管理服務板塊業務繼續實現快速增長，收入為人民幣1,617.9百萬元，較二零二二年的人民幣1,143.6百萬元上升41.5%。

油田管理服務板塊各產品線業務分析：

- 1) 一體化油田管理項目：報告期內，一體化油田管理服務產品線錄得收入為人民幣1,033.9百萬元，較二零二二年的人民幣759.2百萬元上升36.2%。
- 2) 油田運維服務：二零二三年，油田運維服務產品線錄得收入為人民幣584.0百萬元，較二零二二年的人民幣384.4百萬元上升51.9%。

油田管理服務板塊的EBITDA從二零二二年的人民幣440.6百萬元上升到二零二三年的人民幣600.2百萬元，增幅為36.2%，EBITDA率為37.1%，較二零二二年下降1.4個百分點。

油田技術服務

油田技術服務是本集團具有傳統優勢的技術服務業務，本集團具有涵蓋油氣開發全生命週期的一體化技術服務能力，以油藏地質技術為核心，為客戶提供包括地質技術、鑽井技術、完井技術、增產技術服務以及行業內的資產解決方案，以精準服務提升客戶資源開發效率、實現油藏資產價值最大化。本集團亦正積極推進綠色轉型，對行業賦能，推進行業實現低碳綠色發展。

年內，本集團繼續推進油田技術服務的升級轉型，在油藏地質研究的指導下，本集團推出了增產提效研究優化解決方案和可視化數據化檢測解決方案，以及油氣井精準工程技術解決方案，為油田客戶增產提效，使客戶油藏資產價值最大化。

本集團的資產租賃業務模式在二零二三年亦已完成重大變革，已不再只聚焦在傳統的鑽井工具租賃。本集團推動「綠色開發，一切可租」，將資產租賃業務全面升級為通過連接油氣企業、製造商和金融機構，在油氣開採的全過程提供綠色開發解決方案，致力於幫助油氣開發實現淨零排放。資產租賃業務推出六大解決方案服務：共享資產服務、靈活處理設施投資運營服務、能耗轉換服務、火炬氣回收及減排服務、新能源服務和分佈式CCUS。該模式將進一步推進本集團的業務升級，以及助力行業綠色轉型。

二零二三年，油田技術服務板塊收入為人民幣2,021.6百萬元，相比二零二二年的人民幣1,594.5百萬元上升26.8%。

油田技術服務板塊各產品線業務分析：

- 1) 鑽井技術服務：二零二三年，該產品線錄得收入人民幣390.4百萬元，較二零二二年的人民幣383.2百萬元上升約1.9%。
- 2) 完井技術服務：二零二三年，該產品線錄得收入人民幣210.8百萬元，較二零二二年的人民幣240.6百萬元小幅下降12.4%。
- 3) 增產技術服務：二零二三年，該產品線錄得收入人民幣1,201.1百萬元，較二零二二年的人民幣766.3百萬元增長約56.7%。
- 4) 資產租賃系列解決方案：二零二三年，該產品線錄得收入人民幣219.3百萬元，較二零二二年的人民幣204.4百萬元增長約7.3%。

油田技術服務板塊的EBITDA從二零二二年的人民幣471.0百萬元增長至二零二三年的人民幣565.4百萬元，增幅為20.0%，EBITDA率為28.0%，較二零二二年的29.5%下降了1.5個百分點。

鑽機服務

鑽機服務作為重資產業務，在本集團全面國際化、輕資產及創新業務轉型的背景下，重資產業務不作為集團發展重點。本集團致力以本集團現有的優質鑽井技術，利用自有鑽機設備及利用本集團的生態式合作平台，整合行業資源，實現低投入，高效服務。

二零二三年，鑽機服務板塊收入為人民幣349.4百萬元，較去年同期的人民幣455.3百萬元下降23.3%。

鑽機服務板塊的EBITDA從二零二二年的人民幣146.0百萬元下降至二零二三年的人民幣107.7百萬元，降幅為26.2%，EBITDA率為30.8%，較二零二二年的32.1%下降了1.3個百分點。

戰略資源配套

二零二三年，本集團繼續按照「輕資產」經營模式及以「現金流」為核心的要求來嚴格控制新增資本開支。二零二三年資本開支為人民幣277.0百萬元，較二零二二年的人民幣343.1百萬元減少人民幣66.1百萬元。

投資配套建設

二零二三年，本集團的投資主要為在執行項目的設備補充配套投資。

科研配套

二零二三年，本集團重點結合客戶增產降本的切實需求，以油藏地質、精準工程技術，數智技術為核心，積極推進技術創新及產品與服務的升級。二零二三年，本集團研發投入人民幣111.7百萬元，較去年同期的人民幣80.3百萬元上升39.1%。主要科研項目包括：

- 氣密封配套設備升級研發項目
- 智能檢測平台數字化研發平台科研項目
- 知識管理智能問答平台項目
- 鋼絲光纖測井配套研發項目
- 數字岩屑橈裝實驗室產建項目

人力資源配套

二零二三年，本集團在積極開拓業務的同時，進一步通過系列的管理變革與優化，提升內部運營管理效率。

年內，集團在OKR工作法的基礎上，進一步優化崗位任職標準，全員推行工作標準化操作程序，進一步提升全員交付質量及交付效率。進一步明確人力勞效管控目標，形成以指標衡量為核心的勞效管控體系，將「紮根經營、降本增效」理念深入最小績效單元。組織管理方面，集團按周進行組織機構梳理及安排及時人員調整，根據阿米巴經營情況敏捷實施優化調整，形成敏捷管理。

集團持續重視人才的招聘與培養。年內，集團持續加大校園招聘力度，為應屆生提供更多的工作機會。同時，集團啟動了全球管理培訓生招聘計劃，積極吸納包括石油專業人才、阿拉伯語人才、國內重點院校以及海外院校人才等，保障人才多元化。同時，集團依託「石油創新學院」，為集團範圍所有員工提供各類在線課程，涵蓋語言能力培養、石油專業技術、QHSE、管理能力，數智化技能等多方位知識及技能，全面加強人才培訓，推進人才升級。

截至二零二三年十二月三十一日，本集團員工總數為6,510人，相較二零二二年十二月三十一日增加681人，其中海外員工3,367人，佔集團員工總數51.7%。

展望

二零二四年，國際能源市場形勢仍錯綜複雜，但整體來看，在地緣政治衝突影響下，油氣供給缺口預計仍將繼續存在。而全球能源轉型計劃亦從激進回歸理性，全球能源系統轉型目標需以保障能源的安全、穩定、可負擔、可持續的前提下逐步推進。因此，油氣供應的「基本盤」仍需持續著力保障，油氣行業上行週期將會持續並且將繼續向智能化和低碳化轉型，使未來的油氣開採變得高效、清潔；而全球的能源轉型亦為集團的市場發展帶來了全新的機遇。

在市場方面，集團將會繼續深化全球化業務轉型，著力國際業務的全方位拓展。市場戰略上，集團將以銷售拉動創新，實現增長模式變革。在這一戰略下，集團將全面加強銷售力量，建立進攻型、增長型組織；全面建設全球化客戶資源和市場網絡；加大技術營銷投入，深度研究客戶需求，與客戶聯合創新，為客戶創造突破性貢獻，重點客戶全面覆蓋個性化解決方案；銷售拉動新產品、新服務創新，不斷推出新產品、新服務，並著力推動新產品和新服務的實施落地，打開新的增長空間。

管理層討論與分析

產品和服務方面，集團進一步推出了面向油公司實現可持續發展的油氣開發全方位解決方案，包括八大解決方案，分別是：油氣開發整體解決方案，增產提效研究優化解決方案，油氣開發可視化數據化監測解決方案，油氣井精準工程技術解決方案，油氣開發質量安全檢測解決方案，油氣開發人工智能解決方案，油氣綠色開發資產租賃解決方案，油氣開發外部資源平台服務解決方案，幫助客戶從油氣開發各環節提高資源開發效率。此外，年內，集團將著力推進人工智能轉型，全面推廣油氣開發全場景的人工智能服務，立足於油氣開發全場景，整合外部技術、算力、大模型等人工智能生態資源，建設集團人工智能核心團隊，建成安東人工智能服務雲平台並不斷優化升級，幫助客戶實現全場景的人工智能服務落地，實現集團人工智能服務業務的規模化發展。

管理方面，重點推進現金流經營商務模式創新，通過作業結算全流程的精細管理加快回款、通過全面的成本管控與供應鏈精細管理減少現金流出、通過流動資產的精細管理提高流動性、通過合作夥伴資源管理和業務金融化變革減少流動資金的佔用，形成輕資產、快周轉、平台化的新型商業模式，持續打造健康的現金流。

人才培養方面，集團將進一步全面推動創新人才的招聘培養，對外吸收和引進國際化、創業化、創新型的人才，對內加強人才的快速成長和優勝劣汰，提升組織活力，打造創新型、創業型的團隊，通過優秀的團隊實現本集團的長期穩健發展。

此外，集團將繼續實現優質業務的資產證券化，快速推進完成檢測業務在國內資本市場上市的申報工作，同時紮實推進其他優質業務的資產證券化，引進優質的戰略合作夥伴共同發展。

集團將持續踐行可持續發展管理，持續努力以技術及高效服務助力綠色發展，積極履行企業社會責任，培養人才，幫助社區，攜手各利益相關方共同進步，並以科學的治理結構保障企業持續增長，成為行業典範。

財務回顧

收入

本集團於二零二三年的收入為人民幣4,434.8百萬元，較二零二二年同期人民幣3,514.9百萬元增加人民幣919.9百萬元，增幅為26.2%。

營業成本

營業成本由二零二二年同期的人民幣2,515.1百萬元上升至二零二三年的人民幣3,112.5百萬元，上升23.8%，主要由於收入增長帶來的相應成本增加。

其他收益，淨額

年內，本集團其他收益由二零二二年的人民幣153.1百萬元下降人民幣170.4百萬元至二零二三年的人民幣-17.3百萬元。

預期信貸損失模型下的減值損失（扣除沖銷）

預期信貸損失模型下的減值損失（扣除沖銷）由二零二二年的人民幣-43.5百萬元增加至二零二三年的人民幣89.8百萬元。

銷售費用

二零二三年銷售費用為人民幣195.9百萬元，較二零二二年同期的人民幣173.3百萬元上升人民幣22.6百萬元，或13.0%。

管理費用

於二零二三年管理費用為人民幣293.5百萬元，較二零二二年同期的人民幣264.0百萬元上升人民幣29.5百萬元，或11.2%。

研究開發費用

二零二三年研究開發費用為人民幣111.7百萬元，較二零二二年同期的人民幣80.3百萬元上升人民幣31.4百萬元，或39.1%。

稅金及附加

二零二三年稅金及附加為人民幣13.4百萬元，較二零二二年同期的人民幣13.7百萬元減少人民幣0.3百萬元，或2.2%。

經營利潤

本集團二零二三年的經營利潤為人民幣600.7百萬元，較二零二二年同期的人民幣665.2百萬元下降人民幣64.5百萬元，或9.7%。二零二三年的經營利潤率為13.5%，比二零二二年同期的18.9%下降5.4個百分點。

財務費用淨額

二零二三年，財務費用淨額為人民幣195.1百萬元，較二零二二年同期的人民幣251.3百萬元下降人民幣56.2百萬元，或22.4%。

所得稅費用

於二零二三年，所得稅費用為人民幣187.2百萬元，較二零二二年同期的人民幣122.9百萬元上升人民幣64.3百萬元或52.3%。

本期間盈利

本集團二零二三年的淨利潤為人民幣220.6百萬元，較二零二二年同期的人民幣297.6百萬元下降人民幣77.0百萬元，降幅為25.9%。

本公司權益持有人應佔收益

於二零二三年，本公司權益持有人應佔本集團收益為人民幣196.5百萬元，較二零二二年同期的人民幣293.8百萬元下降人民幣97.3百萬元，降幅為33.1%。

應收貿易賬款及應收票據

於二零二三年十二月三十一日，本集團應收貿易賬款及應收票據淨額為人民幣2,441.0百萬元，較二零二二年十二月三十一日增加人民幣406.4百萬元。於二零二三年平均應收貿易賬款周轉天數為169天，較二零二二年同期減少了29天。

存貨

於二零二三年十二月三十一日，本集團的存貨為人民幣910.0百萬元，較二零二二年十二月三十一日減少人民幣23.8百萬元。

流動性及資本資源

於二零二三年十二月三十一日，本集團的現金和銀行存款約人民幣2,068.3百萬元（包括：受限制銀行存款、現金及現金等價物），比二零二二年十二月三十一日增加人民幣862.4百萬元。

本集團於二零二三年十二月三十一日尚未償還的短期借款為人民幣1,186.1百萬元。中國國內銀行授予本集團信貸額度中人民幣977.1百萬元未使用。

於二零二三年十二月三十一日，本集團的資本負債比率為55.7%，較二零二二年十二月三十一日的資本負債比率51.9%上升3.8個百分點。資本負債率計算是根據借款總額除以資本總額。借款總額包括借款，債券，租賃負債和應付貿易賬款及應付票據（如綜合財務狀況表中所示）。資本總額計算是根據權益（如綜合財務狀況表中所示）加借款總額。

本公司二零二三年十二月三十一日權益持有人應佔權益為人民幣3,187.5百萬元，較二零二二年十二月三十一日的人民幣3,081.5百萬元增加人民幣106.0百萬元。

重大附屬公司、聯營公司及合營企業收購及出售

截至二零二三年十二月三十一日止十二個月，本集團並無重大收購及出售附屬公司、聯營公司及合營公司。

匯率風險

本集團主要以人民幣和美元經營業務，部分進出口貨物以外幣結算，本集團認為本集團以外幣列值的結算款項所涉及的匯率風險並不重大。本集團的外匯風險主要由於外幣存款，長期債券及以外幣計價的應收貿易賬款，人民幣兌美元的匯率出現波動可能對本集團的經營業績及財務狀況有不利影響。

經營活動現金流

截至二零二三年十二月三十一日止十二個月，本集團經營活動現金流為淨流入人民幣916.8百萬元，較二零二二年同期減少人民幣63.2百萬元。

資本開支及投資

本集團截至二零二三年十二月三十一日止十二個月的資本開支為人民幣277.0百萬元，相比二零二二年的資本開支人民幣343.1百萬元減少人民幣66.1百萬元。

合約責任

本集團的合約承諾主要包括本集團資本承諾。於二零二三年十二月三十一日，本集團的資本承諾（但尚未於綜合財務狀況表作出撥備）約為人民幣55.7百萬元。

或然負債

於二零二三年十二月三十一日，本集團並無任何重大或有負債或擔保。

資產抵押

於二零二三年十二月三十一日，本集團用作銀行融資的資產抵押為賬面淨值人民幣82.6百萬元的房屋和設備，賬面淨值人民幣5.5百萬元的使用權資產，賬面淨值人民幣421.1百萬元的應收賬款以及人民幣20.0百萬元的受限制銀行存款。

賬外安排

於二零二三年十二月三十一日，本集團並無任何賬外安排。

董事會報告

本公司董事會欣然提呈董事會報告，連同本集團截至二零二三年十二月三十一日止年度的經審核財務報表。

主要業務

本公司的業務是投資控股。本集團提供油氣田開發的一體化技術服務。

本集團在本年度之業績表現按營運分部進行的分析載於綜合財務報表附註5。

經營業績

本集團於二零二三年的財務業績載列於本年報第70頁至160頁。

五年財務摘要

本集團的五年財務摘要載列於本年報第5頁至6頁之「財務概覽」內。

末期股息

於二零二四年三月二十八日董事會會議上，董事會建議支付截至二零二三年十二月三十一日止年度末期股息每股人民幣0.013元，總數人民幣3,900萬元（二零二二年：無）。

業務回顧

概覽

有關本集團業務的中肯審視詳列於本年報第13頁至第26頁之管理層討論與分析內。該討論構成本董事會報告之一部分。

主要風險及不確定因素

本集團提供油氣田開發技術服務，主要的市場風險和不確定因素來自於石油和天然氣價格的波動與石油和天然氣開發活動的影響。本公司董事會密切關注市場狀況，並會根據市場的變化適時調整集團的市場戰略以確保本集團穩定的業務發展。

業務展望

本集團業務展望詳列於本年報第13頁至第26頁之管理層討論與分析。該討論構成本董事會報告一部分。

主要業績指標

主要業績指標詳列於本年報第24頁至26頁之管理層討論與分析所載的財務回顧。該討論構成本董事會報告之一部分。

環境政策及表現及遵守法律及法規

有關環境政策及表現以及遵守有關法律及法規的詳情，請參閱本集團隨後將單獨發布的「二零二三年可持續發展報告」。有關討論構成本董事會報告的一部分。

與僱員的關係

請參閱本集團單獨發布的「二零二三年可持續發展報告」。有關討論構成本董事會報告之一部分。

與客戶及供貨商的關係

本集團的主要客戶是國內及國際的石油公司。本集團注重為客戶提供優質服務，以幫助客戶降低開發成本，提高生產效率。本集團致力於通過我們提供的服務，使油氣開採更簡單。本集團已經與主要客戶形成了長期的戰略合作夥伴關係。

本集團的供貨商主要為油氣行業的設備、工具以及化學材料提供商。本集團與供貨商保持良好的溝通，並根據本集團的業務需求，在產品的生產和交付方面形成緊密合作。同時，本集團通過建立長期合作關係及批量購買來降低原材料成本。

與客戶與供貨商的關係，請參閱本集團單獨發布的「二零二三年可持續發展報告」。有關討論構成本董事會報告之一部分。

主要客戶及供貨商

本集團最大客戶及前五大客戶佔本集團截至二零二三年十二月三十一日止年度的收入分別約為40.3%及72.3%。

截至二零二三年十二月三十一日止年度，本集團向最大供貨商及前五大供貨商進行的採購額佔年度總採購額分別約為4.8%和13.3%。除上文已披露者外，據本公司所知，概無任何董事、彼等的聯繫人及擁有本公司股本超過5%權益的股東於五大供貨商及客戶擁有任何權益。

附屬公司

本公司附屬公司的詳情載於綜合財務報表附註35。

物業、廠房及設備

截至二零二三年十二月三十一日止年度，本集團添置的物業、廠房及設備合共為人民幣119.6百萬元。有關變動的詳情呈列於綜合財務報表附註6。

股本

有關本公司股本於年內的變動詳情載列於綜合財務報表附註14。

優先購買權

本公司的公司章程及開曼群島法律並無有關優先購買權的條文，而需本公司按比例向本公司現有股東發行新股。

購買、出售或贖回本公司的上市證券

截至二零二三年十二月三十一日止十二個月，本公司於年內回購合共5,000,000美元的二零二五年到期的票面利率為8.75%的二零二五年債券。

二零二三年，本公司限制性股票激勵計劃受託人就限制性股票激勵計劃，以公司自有資金於二級市場購買合共86,758,000股本公司股份，購買股份佔本公司於本公告日期已發行股份總量的百分比為2.9%。

除上述披露外，於報告期內，本公司及其各附屬公司概無購買、出售或購回本公司任何上市證券。

儲備

本公司於截至二零二三年十二月三十一日止年度的儲備變動詳情載列於綜合財務報表附註15及36。

可供分派儲備

於二零二三年十二月三十一日，可供分派予本公司權益持有人的儲備總額為人民幣1,049.6百萬元。

債券及優先票據

債券及優先票據的詳情載於綜合財務報表附16。

股票掛鈎協議

除本董事會報告第35頁至38頁及綜合財務報表附註14所披露之本公司購股權計劃外，本公司於年內並無訂立任何股票掛鈎協議。

董事

董事會之成員於年內及截至本年報日期包括：

執行董事

羅林先生	(於二零零七年八月三日獲委任)
皮至峰先生	(於二零一五年三月二十五日獲委任)
范永洪先生	(於二零一九年四月十六日獲委任)

非執行董事

黃松先生	(於二零二零年十二月三十一日獲委任)
------	--------------------

獨立非執行董事

張永一先生	(於二零零七年十一月十七日獲委任)
朱小平先生	(於二零零七年十一月十七日獲委任)
WEE Yiaw Hin先生	(於二零一七年四月十九日獲委任)

董事及高級管理層的履歷詳情載列於本年報「董事與高級管理層履歷」一節內。

根據公司章程第130條規定，三分之一董事須輪值退任，惟每名董事(包括獲委任特定任期的董事)須至少每三年輪值退任一次。另外，根據其中兩名獨立非執行董事之委任書，張永一先生及朱小平先生將於股東周年大會上退任，惟彼等均合資格並願意於股東周年大會上重選連任。因此，皮至峰先生、黃松先生、張永一先生及朱小平先生須於股東周年大會上退任，惟彼等符合資格並願意於股東周年大會上膺選連任。

董事服務合約及委任書

執行董事羅林先生與本公司續訂服務合約，自二零二二年六月三日起為期三年，該服務合約可由任何一方向另一方提出不少於三個月的書面通知予以終止。

執行董事皮至峰先生與本公司續訂服務合約，自二零二一年五月二十五日起為期三年，該服務合約可由任何一方向另一方提出不少於三個月的書面通知予以終止。

執行董事范永洪先生與本公司訂立服務合約，自二零二二年四月十六日起為期三年，該服務合約可由任何一方向另一方提出不少於三個月的書面通知予以終止。

非執行董事黃松先生與本公司訂立委任書，自二零二三年十二月三十一日起為期三年，該服務合約可由任何一方向另一方提出不少於三個月的書面通知予以終止。

獨立非執行董事張永一先生、朱小平先生與本公司續訂委任書，自二零二四年一月九日起為期一年，委任可由任何一方向另一方提出不少於三個月的書面通知予以終止。

獨立非執行董事WEE Yiew Hin先生與本公司續訂委任書，由二零二三年四月十九日起為期三年，該服務合約可由任何一方向另一方提出不少於三個月的書面通知予以終止。

除上文所披露者外，於股東周年大會上重選連任的所有董事均未與本公司或其任何附屬公司訂立任何委聘公司在一年內不能終止，或除正常法定補償外還須支付任何補償方可終止的服務合約。

董事於重大交易、安排及合約的權益

本公司、其附屬公司、或其控股公司或其任何同系附屬公司概無參與訂立任何於年終或於年內任何時間仍然有效並與本集團業務有關，且由董事及董事關連方直接或間接擁有重大權益的重大交易、安排或合約。

獲准許彌償條文

於本財政年度內，本公司按有關法規的允許，備有以董事為受益人的彌償條文。獲准許彌償條文的規定載於本公司的公司章程，就該等董事因可能面對法律訴訟而產生的潛在損失及責任以及該等董事可能承擔主要因本公司引致的任何金額的付款作出彌償。

管理合約

年內並無訂立或存在有關本公司的全部或任何重大部分業務的管理及行政合約。

董事於競爭性業務的權益

董事及彼等各自的聯繫人（定義見聯交所證券上市規則（「上市規則」））概無於年內對本集團所從事業務構成或可能構成競爭的任何業務中擁有權益。

Pro Development Holdings Corp. 由執行董事羅林先生實益控制。

Pro Development Holdings Corp. 及執行董事已就遵守其所作出的非競爭承諾向本公司提供年度確認。

獨立非執行董事亦已審閱Pro Development Holdings Corp. 及執行董事於年內遵守不競爭承諾的情況。獨立非執行董事已確認，就彼等所能肯定，Pro Development Holdings Corp. 及執行董事概無違反其作出的不競爭承諾。

董事的薪酬

為遵守上市規則附錄C1所載的企業管治守則（「守則」），本公司已設立薪酬委員會（「薪酬委員會」）就本公司全體董事的薪酬政策及架構向董事會提出建議。董事薪酬結構可能包括董事袍金、固定薪金、購股權及表現花紅。董事薪酬乃由董事會經參照董事職能及責任、薪酬委員會的推薦意見及本集團的表現及業績而釐定。有關董事的薪酬詳情載列於本年報綜合財務報表附註37。

獨立非執行董事的獨立身份確認

本公司已接獲各獨立非執行董事根據上市規則第3.13條就其獨立身份發出的年度確認書，並認為所有獨立非執行董事——張永一先生、朱小平先生及WEE Yiau Hin先生均為獨立人士。

董事及最高行政人員於本公司及其相聯法團的股份、相關股份及債權證的權益及淡倉

於二零二三年十二月三十一日，董事及最高行政人員於本公司及其相聯法團（定義見證券及期貨條例（「證券及期貨條例」）第XV部）的股份、相關股份及債權證中擁有根據證券及期貨條例第352條須記錄於由本公司存置的登記冊內的權益及淡倉，或根據上市規則附錄C3所載的上市發行人董事進行證券交易的標準守則（「標準守則」）須知會本公司及香港聯合交易所有限公司（「聯交所」）的權益及淡倉如下：

(i) 於每股面值0.10港元普通股中的好倉：

董事姓名	附註	身份	持有之普通股數目	股權概約百分比
羅林	1,2	全權信託的創立人及實益擁有人	748,240,330	24.88%
皮至峰	2	實益擁有人	8,478,000	0.28%
范永洪	2	實益擁有人	30,120,000	1.00%
張永一	2	實益擁有人	3,940,000	0.13%
朱小平	2	實益擁有人	3,500,000	0.11%
WEE Yiau Hin	2	實益擁有人	3,500,000	0.11%
黃松	2	實益擁有人	1,300,000	0.04%

1. Pro Development Holdings Corp.是Avalon Asset Limited的全資子公司，持有本公司664,140,740股股份；Butterfield Trust (Asia) Limited（「Butterfield」）持有Avalon Assets Limited 100%的權益。Butterfield是Loles Trust的受託人。羅林先生是Loles Trust的創始人，羅林先生及其家人是受益人。根據證券及期貨條例，Butterfield和Avalon Assets Limited被視為擁有Pro Development Holdings Corp.所持有股份的權益。
2. 股份包括董事在本公司購股權計劃（「購股權計劃」）下獲授予的購股權數目及在限制性股票激勵計劃（「限制性股票激勵計劃」）下授予的股份數目，董事各自所持購股權詳情載於下文「購股權計劃」一節。

除上文所披露者外，截至二零二三年十二月三十一日止年度任何時間，董事及最高行政人員（包括彼等的配偶及未滿十八歲的子女）概無於本公司、其特定業務及其相聯法團的股份、相關股份或債權證中擁有或被視為擁有根據證券及期貨條例須作出披露或根據標準守則須知會本公司及聯交所的任何權益或淡倉。

主要股東於本公司股份及相關股份中的權益及淡倉

於二零二三年十二月三十一日，董事及最高行政人員獲告知，主要股東（本公司的董事或最高行政人員除外）在本公司股份或相關股份中擁有根據證券及期貨條例第336條須記錄於本公司存置的登記冊內的權益或淡倉如下：

於本公司股份或相關股份的好倉：

主要股東名稱	附註	身份	好倉／淡倉	持有之 普通股數目	股權概約
Pro Development Holdings Corp.	1	實益擁有人	好倉	664,140,740	22.08%
華油惠博普科技股份有限公司	2	所控制的法團權益	好倉	193,766,678	6.44%

附註：

- Pro Development Holdings Corp.是Avalon Asset Limited的全資子公司，持有本公司664,140,740股股份；Butterfield Trust (Asia) Limited (“Butterfield”)持有Avalon Assets Limited 100%的權益。Butterfield是Loles Trust的受託人。羅林先生是Loles Trust的創始人，羅林先生及其家人是受益人。根據證券及期貨條例，Butterfield和Avalon Assets Limited被視為擁有Pro Development Holdings Corp.所持有股份的權益。
- 香港惠華環球科技有限公司為由華油惠博普科技股份有限公司擁有的全資附屬公司，並持有193,766,678股股份。根據證券及期貨條例，華油惠博普科技股份有限公司被視為於香港惠華環球科技有限公司所持有的股份中擁有權益。

除上文所披露者外，於二零二三年十二月三十一日，就董事所知，概無其他人士（本公司的董事或最高行政人員除外）於本公司的股份及相關股份中，擁有根據證券及期貨條例第XV部第2及3分部的條文規定須向本公司及聯交所披露，或須根據證券及期貨條例第336條記錄於本公司存置的登記冊內的權益或淡倉。

購股權計劃

本公司現有購股權計劃（「購股權計劃」）由本公司於本公司在二零一七年五月二十六日舉行的股東周年大會上採納。截至二零二三年十二月三十一日止年度，並無授出新購股權。購股權計劃旨在向合資格參與者授出購股權，以表揚及肯定其已對或將會對本集團所作出的貢獻。根據購股權計劃，董事會或會提出向任何董事或僱員、或任何顧問、諮詢人、供貨商、客戶或代理授出購股權。

根據購股權計劃及本公司任何其他購股權計劃授出及有待行使的所有尚未行使購股權在行使時可予發行的股份，在任何時候不得超過不時已發行股份的30%。

根據購股權計劃或本公司採納的其他購股權計劃可能授出的購股權而可供發行的股份總數最高不得超過批准更新計劃上限日期（即二零一七年五月二十六日）的已發行股份的10%，即266,006,925股股份。

截至二零二三年十二月三十一日，根據購股權計劃可供發行的股份總數為266,006,925股，佔本公司已發行股本的8.8%，當中包括在購股權計劃下可授出的購股權18,060,000股，及已授出可供行使的購股權247,946,925股。

除非於股東大會上獲股東批准，否則在任何十二個月期間內根據購股權計劃向合資格參與者授出的購股權行使時已發行及可能將予發行的股份總數不得超過於授出日期已發行股份數量的1%。

根據購股權計劃授出任何特定購股權的股份認購價須由董事會按不少於：(i)於授出購股權之日聯交所每日報價列表所報的股份收市價；(ii)緊接授出購股權之前五個營業日聯交所每日報價列表所報的股份平均收市價；及(iii)股份的面值（以較高者為準）釐定。於接納購股權後，獲授人須向本公司支付1.00港元作為授出購股權的代價。購股權可根據購股權計劃之條款於購股權視為已授出並獲接納之日後及自該日起十年屆滿前期間隨時行使。購股權之行使期由董事會全權酌情釐定，惟不得超過授出購股權之日起計十年。

於二零二三年十二月三十一日，購股權計劃的剩餘有效期約為四年五個月。

於二零二三年十二月三十一日，本公司個別董事及其他員工合計根據購股權計劃在本公司股份之購股權中持有以下權益。每份購股權授予持有人權力，可認購一股本公司每股面值0.10港元的普通股。有關截至二零二三年十二月三十一日止年度根據購股權計劃的購股權數量之變動參見如下：

承授人	授出購股權日期	購股權行使期間	每股行使價： 港元	附註	於二零二三年	於期內	於期內	於期內	於期內	於二零二三年
					一月一日的	獲授的	行使的	註銷的	失效的	十二月三十一日
					購股權數目	購股權數目	購股權數目	購股權數目	購股權數目	的購股權數目
董事										
羅林	二零一七年五月二十三日	二零一八年五月二十三日至二零二三年五月二十二日	0.810	1,3	442,000	-	-	-	442,000	-
	二零一八年四月三日	二零一九年四月三日至二零二四年四月二日	1.020	1,4	2,218,000	-	-	-	-	2,218,000
	二零一九年一月七日	二零二零年一月七日至二零二五年一月六日	0.790	1,5	784,922	-	-	-	-	784,922
				小計：	3,444,922	-	-	-	442,000	3,002,922
<hr/>										
皮至峰	二零一七年五月二十三日	二零一八年五月二十三日至二零二三年五月二十二日	0.810	1,3	3,000,000	-	-	-	3,000,000	-
	二零一八年四月三日	二零一九年四月三日至二零二四年四月二日	1.020	1,4	2,600,000	-	-	-	-	2,600,000
	二零一九年一月七日	二零二零年一月七日至二零二五年一月六日	0.790	1,5	2,600,000	-	-	-	-	2,600,000
				小計：	8,200,000	-	-	-	3,000,000	5,200,000
<hr/>										
范永洪	二零一七年五月二十三日	二零一八年五月二十三日至二零二三年五月二十二日	0.810	1,3	2,700,000	-	-	-	2,700,000	-
	二零一八年四月三日	二零一九年四月三日至二零二四年四月二日	1.020	1,4	3,500,000	-	-	-	-	3,500,000
	二零一九年一月七日	二零二零年一月七日至二零二五年一月六日	0.790	1,5	4,020,000	-	-	-	-	4,020,000
				小計：	10,220,000	-	-	-	2,700,000	7,520,000
<hr/>										
張永一	二零一七年五月二十三日	二零一八年五月二十三日至二零二三年五月二十二日	0.810	2,3	700,000	-	-	-	700,000	-
	二零一八年四月三日	二零一九年四月三日至二零二四年四月二日	1.020	2,4	700,000	-	-	-	-	700,000
	二零一九年一月七日	二零二零年一月七日至二零二五年一月六日	0.790	2,5	700,000	-	-	-	-	700,000
				小計：	2,100,000	-	-	-	700,000	1,400,000

董事會報告

承授人	授出購股權日期	購股權行使期間	每股行使價： 港元	附註	於二零二三年	於期內	於期內	於期內	於期內	於二零二三年
					一月一日的	獲授的	行使的	註銷的	失效的	十二月三十一日
					購股權數目	購股權數目	購股權數目	購股權數目	購股權數目	的購股權數目
朱小平	二零一七年五月二十三日	二零一八年五月二十三日至二零二三年五月二十二日	0.810	2,3	700,000	-	-	-	700,000	-
	二零一八年四月三日	二零一九年四月三日至二零二四年四月二日	1.020	2,4	700,000	-	-	-	-	700,000
	二零一九年一月七日	二零二零年一月七日至二零二五年一月六日	0.790	2,5	700,000	-	-	-	-	700,000
小計：					2,100,000	-	-	-	700,000	1,400,000
WEE Yaw Hin	二零一七年五月二十三日	二零一八年五月二十三日至二零二三年五月二十二日	0.810	2,3	700,000	-	-	-	700,000	-
	二零一八年四月三日	二零一九年四月三日至二零二四年四月二日	1.020	2,4	700,000	-	-	-	-	700,000
	二零一九年一月七日	二零二零年一月七日至二零二五年一月六日	0.790	2,5	700,000	-	-	-	-	700,000
小計：					2,100,000	-	-	-	700,000	1,400,000
員工合計	二零一七年五月二十三日	二零一八年五月二十三日至二零二三年五月二十二日	0.810	1,3	77,480,000	-	-	-	77,480,000	-
	二零一八年四月三日	二零一九年四月三日至二零二四年四月二日	1.020	1,4	45,915,333	-	-	-	730,000	45,185,333
	二零一九年一月七日	二零二零年一月七日至二零二五年一月六日	0.790	1,5	70,309,078	-	-	-	910,000	69,399,078
	二零二零年四月一日	二零二一年四月一日至二零二六年三月三十一日	0.495	1,6	113,439,592	-	-	-	-	113,439,592
小計：					307,144,003	-	-	-	79,120,000	228,024,003
合計					335,308,925	-	-	-	87,362,000	247,946,925

附註：

1. 上述授出的購股權的期限分別自授出日期起至該日起計的七十二個月最後一日止。承授人獲歸屬及獲賦予權利於自授出日期起計的第一周年、第二周年和第三周年起計的購股權年內分別行使最多達1/3的購股權。
2. 上述授出的購股權的期限分別自授出日期起至該日起計的七十二個月最後一日止。承授人獲歸屬及獲賦予權利於自授出日期起計的第一周年和第二周年起計的購股權年內分別行使最多達50%的購股權。
3. 本公司於聯交所上市的股份在緊接期權授出日期前的收市價為0.84港元*。
4. 本公司於聯交所上市的股份在緊接期權授出日期前的收市價為0.97港元*。
5. 本公司於聯交所上市的股份在緊接期權授出日期前的收市價為0.84港元*。
6. 本公司於聯交所上市的股份在緊接期權授出日期前的收市價為0.495港元*。

* 數據源自香港聯交所網站

限制性股票激勵計劃

於二零一九年十二月三十日，董事會決議採納限制性股票激勵計劃，該計劃總額將不超過現時全部已發行股份的10%，通過從二級市場購買股票的方式逐步實施，有效期自批准日期起為期十年，合資格參與者均可參與。於報告期內，共有連同董事在內的超過100名關鍵崗位員工被授予限制性股票。截至二零二三年十二月三十一日，限制性股票激勵計劃的剩餘有效期約為六年。

目的

本公司建立多種員工持股計劃的目的旨在(i)通過員工持股建立合夥人機制，鼓勵員工共同參與公司經營管理，從而優化公司治理結構，打造新型的合夥人平台；(ii)將員工利益和股東利益結合起來，形成創業和分享的文化氛圍，鼓勵員工參與建設共同家園，創造價值，分享成果，主動、積極的推動公司的成長發展，實現公司、員工、投資者共贏的最終目標。

管理

限制性股票激勵計劃由董事會根據限制性股票激勵計劃規則（「計劃規則」）管理。

歸屬及失效

除非董事會另行酌情決定，否則發生下列情況，受託人於信託中代選定僱員持有的相關獎勵股份不能歸屬於計劃參與者：(i) 計劃參與者因任何原因不再為計劃參與者；或(ii) 計劃規則規定的其他情況。發生上述任何事件後，已授出但未歸屬於計劃參與者的獎勵股份將根據計劃規則返還至信託。

下表披露於報告期內根據限制性股票激勵計劃授予的本公司獎勵股份之變動情況。除下文所述者外，截至二零二三年十二月三十一日止年度，概無根據限制性股票激勵計劃授出、歸屬或失效的獎勵股份。

承授人	授出限制性股票日期	附註	授予股份數	於二零二三年一月一日			於二零二三年十二月三十一日		授予日期前的	緊接歸屬日期
				授出未歸屬的股票數目	於期內歸屬的股票數目	於期內失效的股票數目	授出未歸屬的股票數目	香港交易所股份收市價 (港元)	於授出日期的公允價值 (港元)	前一日的加權平均價 (港元)
董事										
羅林	二零二一年一月一日	1,3	8,800,000	2,933,334	2,933,334	-	-	0.435	0.435	0.437
	二零二二年七月十五日	1	7,100,000	4,733,333	2,366,666	-	2,366,667	0.425	0.410	0.345
	二零二三年十一月二十二日	1	7,100,000	-	-	-	7,100,000	0.440	0.435	0.440
	小計		23,000,000	7,666,667	5,300,000	-	9,466,667	/	/	/
皮至峰										
皮至峰	二零二一年一月一日	1,3	2,800,000	933,334	933,334	-	-	0.435	0.435	0.437
	二零二二年七月十五日	1	2,200,000	1,466,667	733,333	-	733,334	0.425	0.410	0.345
	二零二三年十一月二十二日	1	2,200,000	-	-	-	2,200,000	0.440	0.435	0.440
	小計		7,200,000	2,400,001	1,666,667	-	2,933,334	/	/	/

承授人	授出限制性股票日期	附註	授予股份數	於二零二三年一月一日			於二零二三年十二月三十一日		授予日期前的香港交易所股份收市價 (港元)	於授出日期 的公允價值 (港元)	緊接歸屬日期 前一日的加權 平均價 (港元)
				授出未歸屬 的股票數目	於期內歸屬 的股票數目	於期內失效 的股票數目	授出未歸屬 的股票數目	授出未歸屬 的股票數目			
范永洪	二零二一年一月一日	1,3	5,600,000	1,866,666	1,866,666	-	-	0.435	0.435	0.437	
	二零二二年七月十五日	1	4,500,000	3,000,000	1,500,000	-	1,500,000	0.425	0.410	0.345	
	二零二三年十一月二十二日	1	4,500,000	-	-	-	4,500,000	0.440	0.435	0.440	
	小計		14,600,000	4,866,666	3,366,666	-	6,000,000	/	/	/	
張永一	二零二一年一月一日	2,3	800,000	-	-	-	-	0.435	0.435	0.437	
	二零二二年七月十五日	2,3	650,000	325,000	325,000	-	-	0.425	0.410	0.345	
	二零二三年十一月二十二日	2	650,000	-	-	-	650,000	0.440	0.435	0.440	
	小計		2,100,000	325,000	325,000	-	650,000	/	/	/	
朱小平	二零二一年一月一日	2,3	800,000	-	-	-	-	0.435	0.435	0.437	
	二零二二年七月十五日	2,3	650,000	325,000	325,000	-	-	0.425	0.410	0.345	
	二零二三年十一月二十二日	2	650,000	-	-	-	650,000	0.440	0.435	0.440	
	小計		2,100,000	325,000	325,000	-	650,000	/	/	/	
WEE Yicw	二零二一年一月一日	2,3	800,000	-	-	-	-	0.435	0.435	0.437	
	二零二二年七月十五日	2,3	650,000	325,000	325,000	-	-	0.425	0.410	0.345	
	二零二三年十一月二十二日	2	650,000	-	-	-	650,000	0.440	0.435	0.440	
	小計		2,100,000	325,000	325,000	-	650,000	/	/	/	

董事會報告

承授人	授出限制性股票日期	附註	授予股份數	於二零二三年一月一日			於二零二三年十二月三十一日		授予日期前的香港交易所股份收市價 (港元)	於授出日期 的公允價值 (港元)	緊接歸屬日期 前一日的加權 平均價 (港元)
				授出未歸屬 的股票數目	於期內歸屬 的股票數目	於期內失效 的股票數目	授出未歸屬 的股票數目	授出未歸屬 的股票數目			
黃松	二零二二年七月十五日	2,3	650,000	325,000	325,000	-	-	0.425	0.410	0.345	
	二零二三年十一月二十二日	2	650,000	-	-	-	650,000	0.440	0.435	0.440	
	小計		1,300,000	325,000	325,000	-	650,000	/	/	/	
員工合計	二零二一年一月一日	1,3	66,830,000	20,010,001	19,776,667	233,334	-	0.435	0.435	0.437	
	二零二二年七月十五日	1	59,330,000	39,303,333	18,810,000	1,500,000	18,993,333	0.425	0.410	0.345	
	二零二三年十一月二十二日	1	69,600,000	-	-	-	69,600,000	0.440	0.435	0.440	
	小計		195,760,000	59,313,334	38,586,667	1,733,334	88,593,333	/	/	/	
	合計		248,160,000	75,546,668	50,220,000	1,733,334	109,593,334	/	/	/	

附註：

1. 承授人於自授出日期起計的第一年、第二年和第三年分別歸屬最多三分之一的限制性股票。
2. 承授人於自授出日期起計的第一年和第二年分別歸屬最多二分之一的限制性股票。
3. 該授出股份已全數歸屬。

足夠的公眾持股量

根據本公司可得的公開資料以及據董事所知，在年內及截至本年報日期，本公司一直遵照上市規則的規定維持足夠公眾持股量。

企業管治

本公司於截至二零二三年十二月三十一日止年度內均遵守載於上市規則附錄C1的《企業管治守則》(「守則」)內的守則條文。

購買股份或債券之安排

除上文「購股權計劃」所披露信息外，本公司及其控股公司或其任何附屬公司於本年度內任何期間及截至本年度年底日並無訂立任何安排，致使本公司董事(包括配偶，或未滿18歲的未成年子女)可籍購入本公司或任何其他法人團體之股份或債券而獲取利益。

董事證券交易

本公司董事(「董事」)採納上市規則附錄C3所載的《上市發行人董事進行證券交易的標準守則》(「標準守則」)作為本公司董事進行證券交易的守則。在向全體董事作出具體查詢後，本公司確認各董事於報告期一直遵守上述規則所規定的有關標準。

稅項

截至二零二三年十二月三十一日止年度，非中國居民的外籍股東無需就持有本公司股份在中國境內繳付任何個人或企業所得稅、資本收益稅、印花稅或遺產稅。股東務須向彼等的稅務顧問諮詢有關擁有及處置本公司股份所涉及的中國、香港及其他稅務影響的意見。

關聯方／持續關連交易

截至二零二三年十二月三十一日止年度，本公司與關聯方的交易呈列於本年報財務報表附註34。概無關聯交易構成一項關連交易或持續關連交易，因而須遵守上市規則第14A章的獨立股東批准，年度審核及所有披露規定。

修訂大綱及章程細則

本公司已於二零二三年五月二十五日修訂其組織章程大綱及細則。

本公司經修訂及重述的組織大綱及細則的最新版本亦可於本公司網站及聯交所網站查閱。

股東周年大會

本公司股東周年大會（「股東周年大會」）將於二零二四年五月二十四日（星期五）舉行，而股東周年大會通告將於適當時候根據香港聯合交易所有限公司（「聯交所」）證券上市規則（「上市規則」）所規定的形式刊登及寄發予本公司股東。

暫停辦理股份過戶登記

本公司將自二零二四年五月二十一日（星期二）至二零二四年五月二十四日（星期五）（包括首尾兩日）暫停辦理股份過戶登記手續，期間不會辦理任何股份過戶，以確定有權出席上述大會並於會上投票的股東資格。本公司的未登記股份持有人應保證所有股份過戶文件連同相關股票必須於二零二四年五月二十日（星期一）下午四時三十分前送達本公司香港的股份過戶登記處香港中央證券登記有限公司進行登記，地址為香港灣仔皇后大道東183號合和中心17M樓，方能符合資格出席上述大會並於會上投票。

為釐定有權領取建議末期股息的股東資格，本公司將於二零二四年五月三十日（星期四）至二零二四年六月三日（星期一）期間（包括首尾兩日）暫停辦理股份過戶登記手續，期間不會辦理本公司任何股份過戶登記。為合資格領取建議末期股息，所有過戶文件連同有關股票最遲須於二零二四年五月二十九日（星期三）下午四時三十分前交回本公司的香港股份過戶登記處香港中央證券登記有限公司進行登記，地址為香港灣仔皇后大道東183號合和中心17M樓。

審核委員會

根據守則和上市規則之要求，本公司已建立審核委員會（「審核委員會」）。該委員會由全部三位獨立非執行董事組成，分別為朱小平先生（審核委員會主席）、張永一先生和WEE Yiaw Hin先生。審核委員會已審閱本集團截至二零二三年十二月三十一日止年度的經審核財務報表。

核數師

截至二零二三年十二月三十一日止年度之綜合財務報表已經由德勤•關黃陳方會計師行審核，德勤•關黃陳方會計師行將於應屆本公司股東周年大會上退任，並合資格重選獲重新委任。重新委任德勤•關黃陳方會計師行為本公司核數師之決議案將於應屆本公司股東周年大會上提呈。

承董事會命

主席
羅林

二零二四年四月二十五日

董事與高級管理層履歷

執行董事

羅林，56歲，本公司主席及創始人，全面負責本集團發展戰略、創新發動、戰略資源管理，全面支持本集團工作，重點支持重大項目開展。創立本集團之前，於一九九二年至一九九九年間羅先生曾在塔里木油田工作，在石油行業擁有32年經驗。羅先生持有清華大學高級管理人員工商管理碩士(EMBA)學位、西南石油學院鑽井工程專業學士學位，亦為中國合資格律師及特許會計師。

皮至峰，45歲，本公司執行董事及行政總裁，負責本集團戰略管理、資本市場、國際戰略客戶開拓、資產租賃業務。皮先生於二零零四年加入本集團，曾負責本集團戰略規劃、投資併購、市場營銷工作。加入本集團前，皮先生在中誠信財務顧問有限公司從事投資工作。皮先生持有美國芝加哥大學布斯商學院工商管理碩士(MBA)學位。

范永洪，53歲，本公司執行董事、總裁及首席技術官，全面負責本集團日常運營工作，負責經營管理、產品研發、技術合作及發展、市場商務、客戶管理，以及人力資源管理工作。范先生於二零零四年加入本集團，曾負責本集團油田服務技術建設及產業集群管理工作。加入本集團前，於一九九一年至二零零四年，范先生就職於中石油塔里木油田分公司，在石油行業擁有33年經驗。范先生持有中歐國際工商學院(CEIBS)高級管理人員工商管理碩士(EMBA)學位。

非執行董事

黃松，61歲，本公司非執行董事，給排水高級工程師，為行業內多項專利的發明人，曾獲中國石油天然氣總公司科技進步一等獎。黃先生自一九九八年至二零零九年任北京華油惠博普科技有限公司董事長、總經理，自二零零九年至二零一九年，擔任華油惠博普科技股份有限公司(「華油惠博普」)董事長、總經理職務。現任華油惠博普副董事長、總經理。一九八六年至一九九八年，黃先生在中國石化集團河南石油勘探局勘察設計研究院工作，先後擔任工程師、高級工程師。一九八一年至一九八六年，黃先生分別在河南油田鑽井公司、採油工藝研究所工作。

獨立非執行董事

張永一，87歲，本公司獨立非執行董事。張先生在石油行業擁有豐富經驗。一九九二年，張先生擔任中國石油天然氣集團公司副總經理。之前曾在西南石油學院執教逾32年。張先生於二零零零年獲委任為國有大中型企業監事會主席，並於一九九八年獲國務院委任為中國國務院稽察特派員。

董事與高級管理層履歷

朱小平，75歲，本公司獨立非執行董事。朱先生在企業融資方面擁有豐富經驗。現為中國人民大學會計學教授，並曾擔任中國會計學會理事及中國審計學會理事。

Wee Yiaw Hin，65歲，本公司獨立非執行董事。Wee先生在油氣行業擁有逾35年經驗。曾在馬來西亞及海外Shell任職21年，並於二零一零年五月加入PETRONAS擔任上游業務的執行副總裁兼行政總裁。Wee先生曾為PETRONAS集團董事會執行董事兼執行委員會成員。Wee先生畢業於英國帝國學院，擁有土木工程師身份及理學碩士學位。

高級管理層

沈海洪，54歲，本公司執行副總裁，負責本集團法律事務及合規管理工作，協助董事會主席分管集團審計監察部。沈先生於二零零七年加入本集團，曾負責本集團管材服務集群及集團的運營管理工作。加入本集團前，於一九九一年至二零零六年，沈先生就職於中國石油天然氣集團公司，在石油行業擁有逾33年業內經驗。沈先生持有清華大學工商管理碩士(MBA)學位，西南石油學院鑽井工程學士學位，亦為鑽井工程高級工程師。

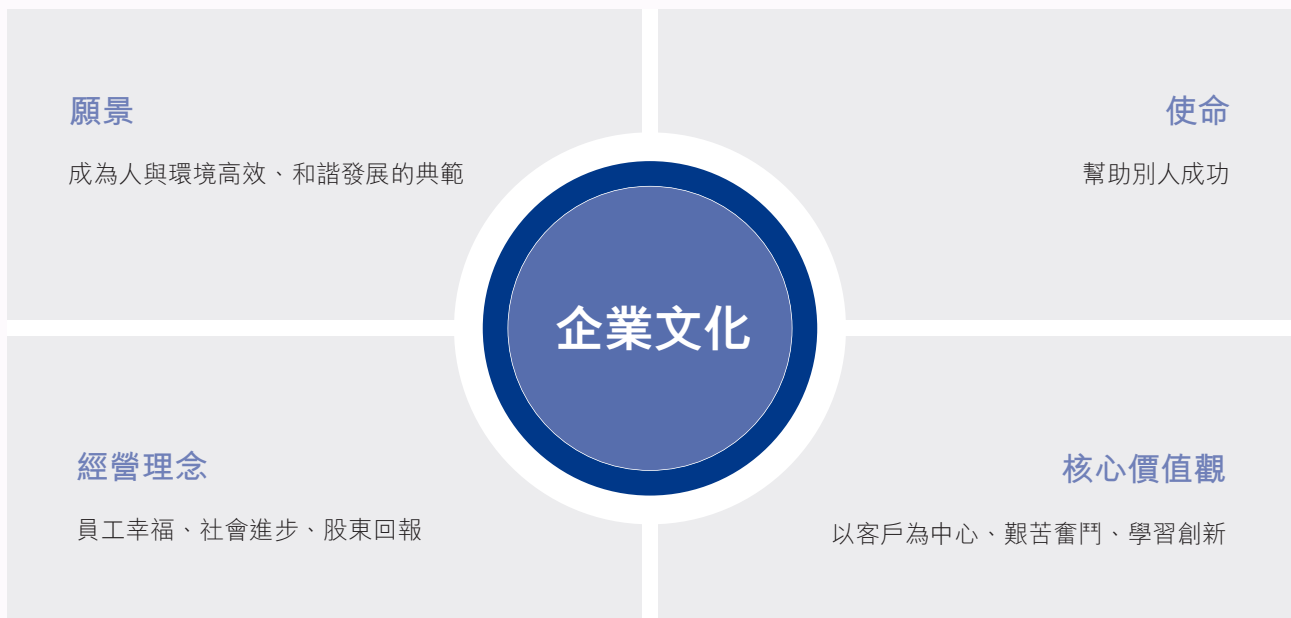
徐宏劍，42歲，本公司首席財務官，負責本集團財務管理、資金管理、智能化經營管理，負責金融資源管理，參與資本市場工作。徐先生於二零零六年加盟本集團，曾負責本集團的財務工作，風險管控工作以及市場營銷工作。加入本集團前，於二零零三年至二零零六年，徐先生任職於德勤會計事務所，從事財務審計工作。徐先生持有復旦大學金融學學士學位及清華大學高級工商管理碩士(EMBA)學位。

本公司自二零零七年十二月十四日於聯交所上市以來，一直執行高標準的企業管治並採納上市規則附錄C1所載的守則條文（「守則條文」）作為其自身守則。截至二零二三年十二月三十一日止年度，本公司已遵守所有適用的守則條文。

在現時董事會架構下，共有三名執行董事、一名非執行董事及三名獨立非執行董事，可以確保董事會獨立及客觀運作，而有關董事委員會則為本公司的決策、監督和諮詢發揮重要作用。

企業文化

本公司始終秉承「成為人與環境高效、和諧發展的典範」的企業願景，與行業生態夥伴攜手共進，為油氣資源高效開發、增產降本持續提供技術創新突破，創造突破性貢獻。在維護能源產業鏈供應鏈安全穩定的基礎上，扎實推進綠色低碳轉型，推動行業的可持續發展。在社會方面，我們與各界夥伴共享共創、共同發展。在人才招聘方向上，我們更加強調國際化、多元化，我們為員工打造平等、包容的職場環境，且高度重視人才培養與發展。我們堅持誠信經營，致力於實現企業的可持續發展。



關於本公司企業文化及相關措施的詳情可參考本公司的「可持續發展報告」。

企業管治架構

董事會作為本公司企業管治架構核心，與管理層之間具有明確分工。董事會負責給予管理層指引和有效監控，而管理層則負責執行已確定的策略方針。一般而言，董事會負責：

- 制訂本集團、其附屬公司及聯營公司的長期策略及監控其執行情況；
- 審批經營計劃和財務預算；
- 批准有關年度及中期業績；
- 審查及監控本集團的風險管理及內部監控；
- 確保良好的企業管治及合規；及
- 確保本集團按照可持續發展要求，進行ESG相關管理。

董事會許可證管理層執行已確定的策略方針，由管理層負責本集團的日常營運並向董事會報告。為此，董事會訂立了清晰的書面指引，特別明確釐定對管理層的授權範圍，以及需要獲得董事會批准的事項。

本公司已有商定程序，董事可在適當情況下提出合理要求徵詢獨立專業意見，費用由本公司承擔。

董事會

公司由一個高效的董事會領導，董事會負責監督集團的業務，戰略決策和績效，並客觀地做出符合公司最佳利益的決策。董事會應定期審查董事通過對公司履行職責所做出的貢獻，以及董事是否花費足夠的時間履行其職責。

董事會組成

董事會由下列董事組成：

執行董事

羅林先生(主席)
皮至峰先生
范永洪先生

非執行董事

黃松先生

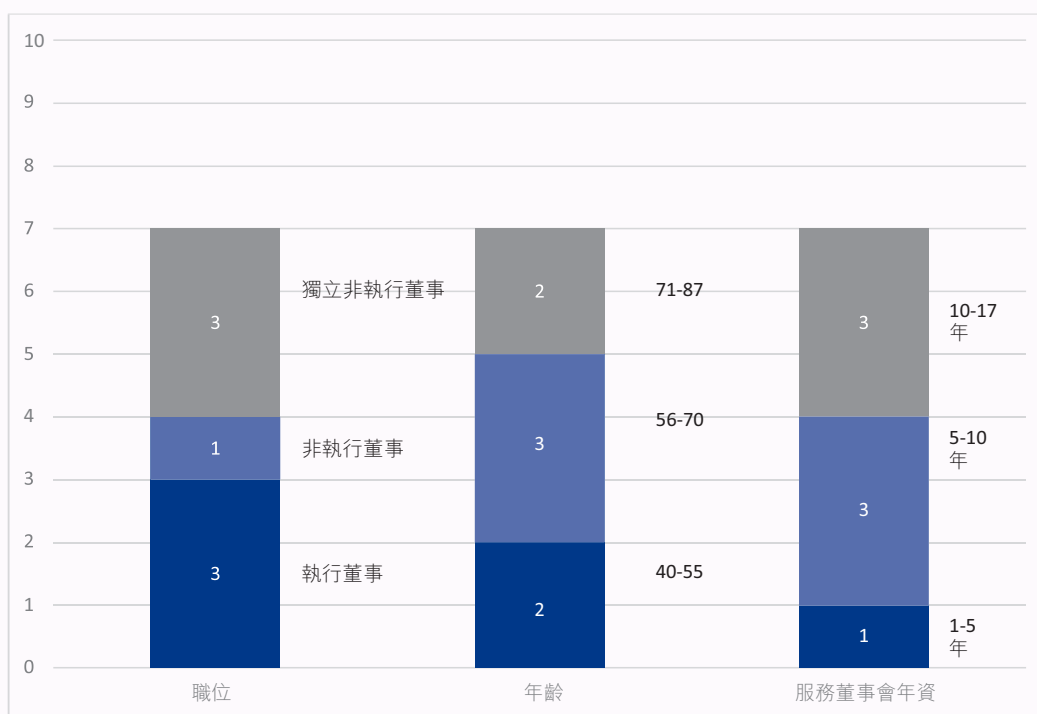
獨立非執行董事

張永一先生
朱小平先生
WEE Yiau Hin先生

有關董事的履歷介紹載於本年報第44頁至45頁。概無任何一位董事與另外一位董事屬於關聯人士。

董事會成員多元化

董事會明白董事會成員多元化在提高董事會效率方面的好處。為此，董事會已於二零一三年八月採納一套董事會成員多元化政策（「董事會成員多元化政策」），當中列出達致董事會成員多元化的方法。提名委員會在物色具備合適資格的候選人成為董事會成員時，會考慮董事會成員多元化政策所載的多項因素，包括但不限於性別、年齡、文化及教育背景、民族、專業經驗、行業經驗、技能、知識及年資。於本年報日期，董事會成員多元化列示如下。有關董事履歷及經驗的進一步詳情載於本年報第44至第45頁。



就切合本公司需要而言，董事會被認為屬均衡且成員來自多元化的背景。本公司亦會不時考慮其本身的業務模式及具體需要，以確定董事會的最佳組成。提名委員會將定期檢討董事會成員多元化政策以確保其持續有效。

性別多元化

本公司重視集團各個層級的性別多元化，但由於油氣行業工作屬性，當前本集團男性僱員相對較多，女性僱員相對較少。截至本報告日，約15%的中層管理員工為女性僱員，約10%的其他僱員為女性僱員。

董事會致力於提高董事會、高級管理層和其他員工的性別多樣性，於二零二三年內，董事會已經召開會議討論有關董事會和管理層性別多樣性之事宜，並制定標準，開始物色合適人選，將於二零二四年底之前，至少聘請一名女性董事，同時持續提高其高級管理層、中級管理層和其他僱員中的女性僱員比例。

有關本集團不同性別員工比例的相關數據請查閱本集團發布的可持續發展報告第49頁至51頁。

主席與行政總裁

《企業管治守則》守則條文第C.2.1條規定主席與行政總裁的角色應予以區分，並不應由一人同時兼任。主席與行政總裁之間的職責分工須以書面清晰地確立。本公司已遵守《企業管治守則》守則條文第C.2.1條，主席由羅林先生擔任，行政總裁由皮至峰先生擔任。

獨立非執行董事的獨立性

本公司已收到所有獨立非執行董事按照上市規則第3.13條就其獨立性而提交的年度確認函，確認他們的獨立性，故董事會認為現任獨立非執行董事均符合上市規則第3.13條所載的相關指引，故本公司視全體獨立非執行董事為獨立人士。

於年度內，本公司已遵守上市規則第3.10條的規定及有最少三名獨立非執行董事，包括具備專業資格或會計或有關財務管理專業知識的一名獨立非執行董事朱小平先生。年內董事會成員中至少有三分之一的成員是獨立非執行董事，符合上市規則第3.10A條的規定。

自二零零七年十一月十七日起，張永一先生及朱小平先生一直服務董事會。彼等出任獨立非執行董事超過10年，有關張永一先生和朱小平先生繼續獲委任為獨立非執行董事的事宜須經本公司股東於股東周年大會上批准。自二零一七年四月十九日起，Wee Yiaw Hin先生服務董事會。在任期間，張永一先生，朱小平先生及Wee Yiaw Hin先生已證明彼等有能力對本公司事務提供獨立意見。儘管彼等已擔任獨立非執行董事多年，董事會認為彼等可繼續擔當所需角色。

董事的獨立性

本集團設有確保董事會可獲得獨立意見及意見的機制，且該等機制（如下所述）將由董事會每年進行審閱，鼓勵包括獨立非執行董事在內的所有董事於董事會／董事委員會會議期間以公開方式發表意見。

1. 董事會能夠獨立於管理層對公司事務作出客觀判斷。任何個人或個人團體都不得主導董事會的決策。目前，近半數董事會成員為獨立非執行董事。董事會已遵守上市規則第3.10條有關委任至少三名獨立非執行董事的規定，其中至少一名擁有適當的專業資格、會計或相關財務管理專業知識。因此，提名委員會和董事會認為，考慮到獨立董事的人數以及規模和範圍等因素，董事會中有足夠強大的獨立性，能夠對本集團事務和日常運作進行獨立的客觀判斷。
2. 所有董事均有權就董事會會議討論的事項向管理層索取進一步的信息和文件。董事還可以尋求公司秘書（「公司秘書」）的幫助，並在必要時尋求外部專業顧問的獨立建議，費用由公司承擔。
3. 董事會將每年對服務年限超過10年的所有董事的獨立性進行更嚴格的審查，在此過程中，董事會還將考慮逐步更新董事會的需要。此外，當一名在董事會任職超過十年的董事尋求繼續擔任獨立非執行董事時，其連任也需要在當年召開的股東周年大會上獲得股東的批准。
4. 獨立非執行董事在董事會的決策過程中發揮着重要作用。獨立非執行董事建設性地協助制定公司戰略，並提出合理質疑，審查管理層在實現發展目標方面的績效，並監督業績報告。特別是，董事會主席確保每位獨立非執行董事在董事會會議上均有充足時間發表意見。主席和獨立非執行董事在其他執行董事和管理層不在場的情況下每年至少會面一次。

董事會認為上述機制一直以來是高效運作的。

董事委任及連任

三名執行董事、一名非執行董事及一名獨立非執行董事WEE Yiau Hin先生的委任期為三年，而另外兩名獨立非執行董事張永一先生及朱小平先生的委任期為一年。根據本公司章程規定，在每次本公司股東周年大會上應有至少三分之一的現任董事（或如董事人數不是三或三的倍數，則應為最接近但不少於三分之一的人數）輪流退任，惟每名董事（包括按特定任期獲委任的董事，但不包括根據章程細則第114條及115條獲委任以填補臨時空缺或新加入現有董事會的董事）須至少每三年退任一次。即將退任的董事可以再次成為候選人及繼續以董事身份參與有關會議。

委任、重選及罷免董事的程序及過程載於公司章程。提名委員會負責檢討董事會的組成、監察並就董事的委任、重選及繼任計劃向董事會提供推薦意見。

新委任董事將收到一份入職指引文件，當中載有董事根據上市規則須履行的職責及責任以及其他適用規章制度。本公司已安排適當的保險，就董事及本集團高級職員因履行職務而可能承擔之潛在責任做出彌償。

企業管治職能

董事會已於二零一二年三月採納企業管治職能書面職權指引，更有效地履行企業管治職能。相關權力及職責詳細已清楚載於職權指引，概述如下：

- (a) 制定及檢討本公司的企業管治政策及執行；
- (b) 檢討及監察董事及高級管理層的培訓及持續專業發展；
- (c) 檢討及監察本公司在遵守法律及監管規定方面的政策及執行；
- (d) 制定、檢討及監督適用於僱員及董事的行為守則及合規手冊（如有）；及
- (e) 檢討本公司遵守守則條文的情況並於企業管治報告內披露。

企業管治報告

以下為董事會於二零二三年就企業管治職能進行的工作概要：

- (a) 檢視本公司的企業管治政策及執行；
- (b) 檢討及監督適用於董事及僱員的行為守則及合規手冊；
- (c) 檢討本公司遵守守則條文的情況；及
- (d) 檢視董事會架構。

董事的證券交易

本公司已採納上市規則附錄C3所載的標準守則作為董事進行證券交易的守則。在向全體董事作出具體查詢後，本公司確認各董事於年度內一直遵守標準守則所規定的標準。

持續專業發展

董事確認，截至二零二三年十二月三十一日止年度內，彼等已遵守守則條文第C.1.4條有關董事培訓的規定。年內，全體董事已參與持續專業發展，方式為出席有關以下主題的座談會及／或閱讀材料，以發展及更新彼等的知識及技能，並已向本公司提供培訓記錄。

董事姓名	所涵蓋的 培訓主題 (附註)	參與時數
羅林先生	C, L, R	7
皮至峰先生	C, L, R	7
范永洪先生	C, L, R	7
黃松先生	C, L, R	7
張永一先生	C, L, R	7
朱小平先生	C, L, R	7
Wee Yiaw Hin先生	C, L, R	7

附註：

C：企業管治

L：上市規則更新

R：其他相關監管更新

董事會／董事委員會會議及股東大會

本公司已成立了審核委員會、薪酬委員會、提名委員會及ESG委員會。於報告年度，本公司共召開6次董事會會議、2次審核委員會會議、1次薪酬委員會會議、1次提名委員會會議及1次ESG委員會會議。此外，本公司亦於報告年度內召開一次股東周年大會。

下表載列年內董事出席會議的情況：

董事	出席次數／舉行次數					
	董事會會議	審核委員會會議	薪酬委員會會議	提名委員會會議	ESG委員會會議	股東周年大會
執行董事						
羅林先生(董事會主席)	6/6	不適用	1/1	1/1	1/1	1/1
皮至峰先生(行政總裁)	6/6	2/2	不適用	不適用	1/1	1/1
范永洪先生(總裁)	6/6	不適用	不適用	不適用	1/1	1/1
非執行董事						
黃松先生	6/6	不適用	不適用	不適用	不適用	1/1
獨立非執行董事						
張永一先生	6/6	2/2	不適用	1/1	不適用	1/1
朱小平先生	6/6	2/2	1/1	不適用	不適用	1/1
WEE Yiau Hin先生	6/6	2/2	1/1	1/1	不適用	1/1

企業管治報告

除了一年兩次的業績發布董事會會議外，本公司固定每季度召開一次董事會會議（「季度會議」），以更好地發揮董事會的戰略及監督角色。高級管理人員均獲邀出席所有董事會會議，以促進董事會與管理層之間的溝通。本公司的季度會議主要圍繞集團的戰略執行、運營情況、財務經營與預算、資本市場工作等。每個季度分別針對以上議題的上季度工作進行總結及下季度計劃進行研討。在報告年度內，各季度會議召開的時間為：

	第一次季度會議	第二次季度會議	第三次季度會議	第四次季度會議
日期	二零二三年一月十八日	二零二三年四月十日	二零二三年七月十二日	二零二三年十月十三日

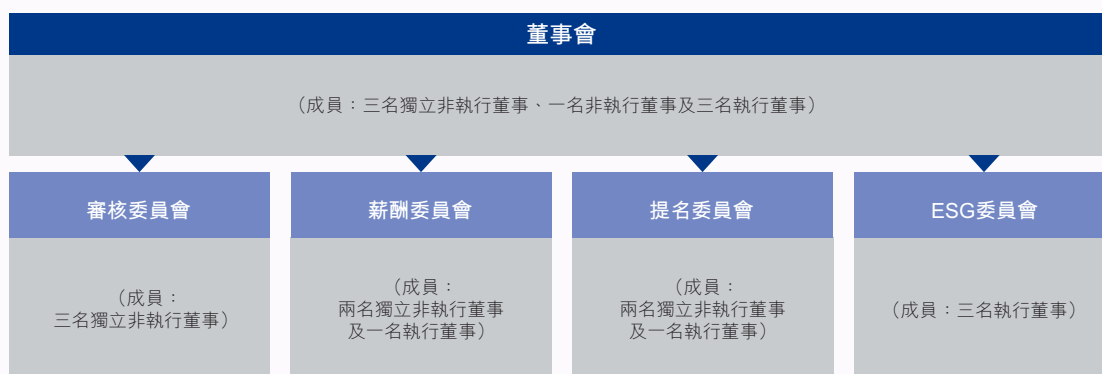
月度管理層報告

在董事會閉會期間，執行董事每月會獲得財務報告與管理報告，並與管理層召開經營工作會，聽取月度經營情況，監察經營進展，並指導其作出合理的規劃。

管理層每月向所有董事會成員通報月度經營簡報，呈報當月重要市場經營情況、業務發展、人力資源、ESG，及資本市場工作等事項。

董事委員會

自本公司上市以來，董事會已成立審核委員會、薪酬委員會、提名委員會（全部均由獨立非執行董事擔任主席）和ESG委員會，並具備界定的職權範圍（可於本公司網站查閱），其內容不比《企業管治守則》的規定寬鬆。



每一委員會有權在有需要時委聘外界顧問或專家，以履行委員會責任。為了進一步加強獨立性及有效性，所有審核委員會成員均為獨立非執行董事，而提名委員會及薪酬委員會亦自二零零七年十一月成立起由獨立非執行董事佔多數所組成。

審核委員會

審核委員會有三名成員，包括三名獨立非執行董事，即朱小平先生、張永一先生及Wee Yiaw Hin先生。朱小平先生為審核委員會主席。朱小平先生擁有上市規則第3.10(2)條規定的適當專業資格或會計或相關財務管理技能。本委員會的權力及職責詳細已清楚載於職權指引。

審核委員會的主要角色及職能如下：

- (a) 監督本公司與外聘核數師的關係，就委聘、續聘及辭聘本集團外聘核數師及相關的酬金及委聘條款向董事會作出建議；
- (b) 審閱本公司財務資料；及
- (c) 監管本公司財務申報制度、風險管理以及內部監控程序。

審核委員會於二零二三年舉行2次會議，並於會上審閱及討論以下主要事項：

- (a) 審閱本集團二零二二年全年業績及二零二三年中期業績，並向董事會作出推薦意見尋求批准；
- (b) 就續聘核數師作出推薦意見；及
- (c) 審閱財務申報制度、風險管理及內部監控制度。

薪酬委員會

薪酬委員會由兩名獨立非執行董事即Wee Yiaw Hin先生及朱小平先生與一名執行董事羅林先生組成。Wee Yiaw Hin先生為薪酬委員會主席。本委員會的權力及職責詳細已清楚載於職權指引。

薪酬委員會的職權範圍並不比企業管治守則所載的條款寬鬆。薪酬委員會的主要角色及職能如下：

- (a) 審閱及建議董事及高級管理層的薪酬、福利、花紅及其他補貼條款；
- (b) 就本公司所有董事及高級管理層的薪酬政策及架構向董事會作出建議；及
- (c) 對本公司的購股權計劃及限制性股票激勵計劃進行審批及監察執行。董事會將擁有批准薪酬委員會所作推薦意見的權力。

薪酬委員會負責確保適當的形式和對股東的透明度，並制定正式和透明的程序來制定適當的高管薪酬政策和競爭性框架，以確定董事和主要管理人員的薪酬待遇。薪酬委員會建議董事會批准薪酬框架，包括但不限於董事和主要管理人員的費用、薪水、津貼、獎金、期權和實物福利。概無董事參與有關其本身薪酬的任何決策。本公司亦會考慮聘請第三方薪酬顧問，定期或應薪酬委員會要求，檢討董事及主要管理人員的薪酬架構及水平並提出建議。根據本公司目前的薪酬方案，本公司在二零二三年並未聘請第三方薪酬顧問。

薪酬委員會於二零二三年舉行1次會議，討論及批准本集團整體薪酬結構的調整及與績效掛鈎的薪酬激勵體系。

提名委員會

提名委員會由兩名獨立非執行董事即張永一先生及Wee Yaw Hin先生與一名執行董事羅林先生組成。張永一先生為提名委員會主席。本委員會的權力及職責詳細已清楚載於職權指引。

提名委員會的主要角色及職能如下：

- (a) 檢討董事會的架構、人數及組成以及成員多元化，並就提名董事的政策及程序向董事會作出推薦意見；
- (b) 物色適當合資格成為董事會成員的人選並可挑選提名出任董事的人選，並按個人條件及根據客觀標準對人選進行審議，並充分考慮對董事會成員多元化的好處；
- (c) 就委任或重新委任董事及董事（尤其是主席及最高行政人員）的繼任計劃向董事會作出推薦意見；
- (d) 檢討獨立非執行董事的獨立性並向董事會提出建議；及
- (e) 檢討董事會成員多元化政策，特別是當中所載的可衡量目標，確保目標屬適當及確定在實現該等目標方面所取得的進展。

董事提名政策中規定的提名程序如下：

任命新董事

- i. 提名委員會及／或董事會可通過多種渠道選擇董事候選人，包括但不限於內部晉升、調任、其他管理層成員推薦及外部招聘代理。
- ii. 提名委員會和／或董事會在收到關於任命新董事的建議和候選人的履歷(或相關詳情)後，應根據上述標準評估該候選人，以確定是否該候選人具備擔任董事的資格。
- iii. 如果過程產生一名或多名理想的候選人，提名委員會和／或董事會應根據公司的需要和每位候選人的背景調查(如適用)按優先級排列他們。
- iv. 提名委員會隨後應向董事會推薦任命合適的董事候選人(如適用)。
- v. 對於股東提名參選本公司股東大會董事的任何人士，提名委員會及／或董事會應根據上述標準評估該候選人，以確定該候選人是否具備董事資格。

在適當情況下，提名委員會和／或董事會應就股東大會上建議的董事選舉向股東提出建議。

提名委員會於二零二三年舉行1次會議，討論現時董事會的架構及討論可提名加入董事會的董事人選。於截至二零二三年十二月三十一日止年度，概無任何候選人獲提名擔任董事。

ESG (環境、社會與管治) 委員會

本公司於二零一三年一月二十一日成立QHSE委員會，並於二零二零年五月二十一日升級為ESG委員會。ESG委員會由三名執行董事羅林先生、皮至峰先生及范永洪先生組成。皮至峰先生為ESG委員會主席。ESG委員會旨在建立先進的員工持股治理結構，並建立環境友好的商業模式，以減少對環境的危害，提高資源利用效率，幫助人才成長，促進利益相關方的發展，小區進步並實現長期可持續發展。董事會委員會的升級旨在以自上而下的管理，進一步加強和更好地促進本集團的ESG相關工作。ESG委員會每年至少開會一次。

ESG委員會的主要角色及職能如下：

- a) 協助董事會檢討本公司在環境、社會及管治工作現狀；
- b) 就可能影響本集團環境、社會及治理標準的重大事項及本集團環境、社會及治理相關政策的制定及體系建設向董事會提出建議；
- c) 協助董事會監督本集團環境、社會及治理相關制度的執行；及
- d) 評估本集團環境、社會及管治報告，並負責將審核後的報告上報董事會，確保董事會在ESG管治及報告披露的全程參與。

ESG委員會於二零二三年舉行1次會議，審閱及討論本公司在ESG方面的工作及規劃下一年度的工作。

按薪酬組別劃分之高級管理人員薪酬

於截至二零二三年十二月三十一日止年度按薪酬組別劃分之高級管理人員薪酬載列如下：

薪酬組別	人數
港幣3,000,001港元至港幣3,500,000港元	2

問責及核數

董事明白其須負責編製各年度財務賬目。董事會並不知悉與可能對本集團持續經營能力有重大疑問的事件或狀況有關的任何重大不確定因素及董事會已按持續經營基準編製財務報表。

本集團核數師就其有關本集團財務報表申報責任的聲明，載於第65至160頁的獨立核數師報告中。

核數師酬金

本集團於年內聘任核數師就所提供的核數及非核數服務所收取的酬金分析如下：

	二零二三年 人民幣千元
核數服務	6,200
非核數服務	300
總計：	6,500

公司秘書

本公司已委聘卓佳商務有限公司的歐陽麗妮女士（「歐陽女士」）為公司秘書。本公司主要聯絡人為本公司執行董事兼行政總裁皮至峰先生。

歐陽女士於二零二三年內接受不少於15個小時的相關專業培訓，符合上市規則第3.29條的規定。

風險管理及內部控制

董事會知悉，其有責任為本公司維持有效的風險管理及內部控制系統，在控制風險而非清除風險的前提下達成業務目標，並有責任就重大失實陳述或損失提供合理而非絕對的保證。

本公司經實施多項政策及程序，以保證操作中各方面都得到有效的風險管理，包括提供施工作業管理，現場檢查、測量及採樣服務、日常操作管理、財務報告及記錄、遵守環境保護及工作場所安全適用的法律法規。

於本年度內，本集團已對內控體系進行檢查，根據檢查，董事會對本集團目前內控體系的有效性認為滿意，當中包括充足的資源、員工資質及經驗、培訓計劃、本集團活動的預算以及財務申報職能。

企業管治報告

本集團已成立內部審計部，法務部和質量控制部，負責內部控制和風險管理職責。本公司執行董事每個月都會收到內部財務報告和管理報告，以監控每個業務部門的運營進度並進行合理的計劃。

本集團已制定一套內幕消息披露政策，規定了及時處理內幕消息和傳播內幕消息的程序和內部控制，並符合證券及期貨條例的規定。

股東權益

本公司鼓勵股東出席股東大會。董事、審核委員會、薪酬委員會、提名委員會各自的主席（或委員會的代表成員）、獨立董事會委員會主席（如有）及管理層將出席本公司股東周年大會，以解答有關本集團業務的提問。

於二零二三年，本公司已召開一次股東周年大會（「二零二三年股東周年大會」）。二零二三年股東周年大會提供理想的場合讓董事會與股東溝通。董事會、審核委員會、薪酬委員會及提名委員會的主席，連同本公司的外聘核數師均有出席於二零二三年五月二十五日舉行的股東周年大會，解答股東提問。

股東召開股東特別大會（「股東特別大會」）的程序

根據本公司章程細則第79條：本公司一名或以上於提請要求當日在股東大會按一股一票基準持有不少於本公司股本投票權十分之一的股東（包括認可結算所（或其代名人））向本公司香港主要辦事處（現位於香港九龍觀塘道348號宏利廣場5樓）提交書面請求（倘本公司不再設置主要辦事處，則為註冊辦事處）發出書面要求後亦可召開股東大會，有關書面提請須列明大會事項並由提請人簽署，且有關提請人可在會議議程中增加決議。

該請求將由本公司的香港股份過戶登記處分處核實並於彼等確認該請求屬合適且恰當後，本公司的公司秘書將透過根據法定規定向所有登記股東呈送充分通知邀請董事會召開股東特別大會。相反，倘要求被核實為不恰當，股東將會被告知結果，因此股東特別大會將不能按要求召開。

倘正式提請要求後21日內董事會未有召開須於該21日內舉行之大會，則所有提請要求的人士自身可按盡量接近董事會召開大會的方式召開股東大會（即於屬唯一地點的主要會議地點召開的實體會議），惟有關大會不得於遞交提請當日起計三個月後舉行，而本公司須向提請要求的人士補償因董事會未有召開大會而自行召開大會的所有合理開支。

於股東大會上提呈建議的程序及聯繫方式

股東周年大會及其他股東大會為股東提供發表彼等意見的重要場合，本公司鼓勵及倡導股東出席及參與股東大會。董事會成員（尤其是主席或其代表）、管理層團隊的適當成員及本公司外聘核數師將出席股東周年大會解答股東疑問。出席股東周年大會及其他股東大會的股東獲提供合理場合就會議議題相關的內容提出問題，包括但不限於就核數工作及核數師報告的編製及內容向外聘核數師提問。

與股東及投資者的交流溝通／投資者關係

本公司認可與股東和投資界保持良好溝通的重要性，並認可向股東和投資者提供當前相關信息的價值。本公司已制定了股東溝通政策，可在港交所及本公司網站上查閱。

為了便於股東行使所有權，本公司確保所有的重要信息（尤其是對本公司股價有重大影響的業務發展和業績信息）均全面、準確、及時地披露在港交所和本公司的網站上，使股東可在充分掌握信息的基礎上作出投資本公司的相關決定。為了確保本公司向所有股東作出及時和平等的披露，本公司也將新聞稿、分析師簡介會數據和其他包含了重要信息的披露文件上載至港交所和本公司的網站。

董事會已檢討股東通訊政策的實施情況及成效，並對結果表示滿意。

組織章程文件

於回顧年度內，本公司已於二零二三年五月二十五日修訂其組織大綱及章程細則。修訂詳情載於本公司日期為二零二三年四月二十四日的通函。

本公司經修訂及重述的組織大綱及細則的最新版本亦可於本公司網站及聯交所網站查閱。

向董事會作出查詢的程序及詳盡的聯繫方式使該等查詢可妥善傳達

股東、投資者及公眾股東應向本公司的香港股份過戶登記分處傳達彼等有關彼等股權的疑問。股份過戶登記處的聯繫方式如下：

香港中央證券登記有限公司

香港
灣仔

皇后大道東183號合和中心17M樓

電話：(852) 2862 8628

傳真：(852) 2865 0990

網址：www.computershare.com

閣下如對投資者關係有任何諮詢，請聯繫本公司，聯繫方式如下：

電話：(86 10) 5739 7746

電郵：ir@antonoil.com

股息政策

本集團已經於二零一九年制定股息支付政策（「股息政策」），並制定了適當程序來宣布和推薦本公司的股息派發。

本公司將在董事會考慮各方因素後宣布和／或推薦向股東派發股息，考慮因素包括：本公司經營和業務發展的不時資金需求；市場情況的不時變化；不時的市場情況；本公司現金流及財務情況；本公司章程及有關適用於本公司的法律和規章要求等。當評估本公司在每個財政年度或中期財政期間的業績表現時，董事會應當根據每個財政年度或中期財政期間的資本開支和現金流情況盡力維持穩定的股息，同時消除可能在同期出現一次性收益或虧損而對現金流造成波動的影響。董事會可全權決定是否支付股息，但須經股東批准（如適用）。

董事會定期審閱股息政策。

免責聲明

本年報「股東權益」一節所載數據僅供參考，不代表且不應被視為向股東作出的法律或其他專業意見。股東應就彼等作為本公司股東的權益尋求獨立的法律意見。本公司不會就股東使用或依賴本年報「股東權益」一節所載任何內容而可能產生的任何及所有責任及虧損承擔責任。

二零二四年財務日誌

公佈二零二三年全年業績

二零二四年三月二十八日

合資格出席二零二四年股東周年大會的股東名冊記錄截止日期

二零二四年五月二十日

二零二四年股東周年大會

二零二四年五月二十四日

獨立核數師報告

Deloitte.

德勤

獨立核數師報告

致安東油田服務集團股東

(於開曼群島註冊成立的有限公司)

意見

我們已審計載於第70頁至第160頁的安東油田服務集團(「公司」)及其附屬公司(統稱「集團」)的綜合財務報表，該等財務報表包括二零二三年十二月三十一日之綜合財務狀況表，及截至該日止年度之綜合損益表、綜合損益及其他綜合收益表、綜合權益變動表、綜合現金流表以及綜合財務報表附註，包括對重要會計政策的摘要。

我們認為，該等綜合財務報表已按照國際會計準則理事會頒佈的《國際財務報告準則》真實公允反映了集團於二零二三年十二月三十一日的綜合財務狀況，及集團於截至該日止年度的綜合財務業績及綜合現金流，並已根據香港《公司條例》的披露規定妥善編製。

意見的基礎

我們是按照國際審計準則進行審計。我們在該等準則下的責任已於本報告「核數師對綜合財務報表審計的責任」部分作進一步闡述。按照國際職業會計師道德準則委員會頒佈的專業會計師職業道德守則(「守則」)，我們獨立於集團，並且我們已根據守則履行了職業道德方面的其他責任。我們相信，我們獲取的審計證據是充分、適當的，為發表審計意見提供了基礎。

獨立核數師報告**致安東油田服務集團股東(續)**

(於開曼群島註冊成立的有限公司)

關鍵審計事項

關鍵審計事項是我們根據職業判斷，認為對本期財務報表審計最為重要的事項。這些事項的應對以對綜合財務報表整體進行審計並形成審計意見為背景，我們不對這些事項單獨發表意見。

關鍵審計事項**我們對其的審計處理****提供服務的收入確認**

由於提供服務收入的重要性及存在管理層操縱提供服務之收入確認的固有風險，我們將提供服務之收入確認識別為關鍵審計事項。

如附註21所披露，集團主要通過與客戶訂立合同的方式向客戶提供服務。截至二零二三年十二月三十一日止年度，集團提供服務之收入金額達人民幣3,998,123,000元，佔集團綜合損益表中總收入金額的90.2%。

有關提供服務之收入確認及其會計政策的詳情分別載列於綜合財務報表附註21及附註3。

我們對提供服務之收入確認所執行的程序包括：

- 了解和評價對提供服務之收入確認審計相關的關鍵內控；
- 抽樣檢查集團與客戶訂立的合同中規管履約義務及相對應收入確認的關鍵條款；
- 獲取經選定的主要客戶針對交易額的函證確認；及
- 抽樣檢查表明提供服務之履約義務已切實履行及控制已轉移的客戶驗收文件、合同及發票。

獨立核數師報告

獨立核數師報告

致安東油田服務集團股東(續)

(於開曼群島註冊成立的有限公司)

其他信息

公司董事會負責其他信息，包括年報內所載資料，但不包括綜合財務報表及我們的核數師報告。

我們對綜合財務報表的意見並不包括其他信息，我們也不對此作出任何形式的鑒證結論。

就我們對綜合財務報表的審計而言，我們的責任是閱讀其他信息，並在此過程中考慮其他信息是否與綜合財務報表或我們在審計中獲得的信息存在或可能存在重大差異。如果根據我們已經完成的工作，我們得出結論，這些其他信息存在重大錯誤陳述，我們需要報告這一事實。就此，我們沒有需要報告的內容。

董事會及管理層對綜合財務報表的責任

公司董事會負責根據國際會計準則理事會發佈的國際財務報告準則及香港公司條例的披露規定編製真實而公平的綜合財務報表，以及董事會有責任進行內部監控，從而編製無由於舞弊或錯誤導致重大錯報的綜合財務報表。

在編製綜合財務報表時，董事會負責評估本集團持續經營的能力，在適用情況下披露與持續經營有關的事項並使用持續經營會計基礎，除非董事會有意清算本集團或停止運營，或者沒有其他現實的選擇。

管理層負責監督集團的財務報告流程。

獨立核數師報告**致安東油田服務集團股東(續)**

(於開曼群島註冊成立的有限公司)

核數師對綜合財務報表審計的責任

我們的目標是對綜合財務報表整體不存在重大錯報提供合理保證(無論是否由於舞弊或錯誤導致),並出具包含審計意見的核數師報告,並按雙方所協定的應聘條款僅向全體股東報告,除此之外別無其他目的。我們不對本報告的內容承擔任何責任或對其他人承擔責任。合理保證是高水平的保證,但不能保證按照國際審計準則進行的審計在存在時會始終發現重大錯報。虛假陳述可能因欺詐或錯誤而產生,如果錯報單獨或總體上可被合理預期將影響用戶在此綜合財務報表基礎上作出的經濟決策,則可視為重大錯報。

作為根據國際審計準則進行審計的一部分,我們在整個審計過程中行使職業判斷並保持職業懷疑態度。我們也:

- 識別和評估由於欺詐或錯誤導致的綜合財務報表的重大錯報風險,設計並執行響應這些風險的審計程序,並獲取充分和適當的審計證據以為我們的意見提供依據。由於舞弊可能涉及串通,偽造,故意遺漏,虛假陳述或忽略內部控制,因此未檢測到由欺詐導致的重大錯報的風險高於由錯誤導致的重大錯報。
- 了解與審計相關的內部控制,以設計恰當的審計程序,但並非對集團內部控制的有效性發表意見。
- 評估董事會所採用的會計政策的恰當性以及會計估計和相關披露的合理性。
- 就董事會使用持續經營會計基準的適當性作出結論,並根據所獲取的審計證據確定是否存在與事件及情況有關的重大不確定因素,從而可能導致對集團的持續經營產生重大疑慮。如果我們認為存在重大不確定因素,我們需要在核數師報告中提請注意綜合財務報表中的相關披露,或者如果披露不充分,則需要修改我們的意見。我們的結論是基於截至核數師報告日期的審計證據。然而,未來事件或情況可能導致本集團不再持續經營。
- 評估綜合財務報表的整體表述、結構和內容(包括披露內容)以及綜合財務報表是否公允地列報了相關交易和事件。
- 就集團內部實體或業務活動的財務信息獲取足夠的適當審計證據,以表達對綜合財務報表的意見。我們負責指導、監督和執行集團審計,並對審計意見承擔全部責任。

獨立核數師報告

獨立核數師報告

致安東油田服務集團股東(續)

(於開曼群島註冊成立的有限公司)

核數師對綜合財務報表審計的責任(續)

我們與治理層溝通了計劃的審計範圍和時間安排、重要審計結果以及其他事項，包括我們在審計過程中發現的任何重大內部控制缺陷。

我們還向管理層提供一份聲明，表明我們遵守了有關獨立性的相關道德要求，並與他們溝通了所有可能被認為會影響我們獨立性的關係和其他事項，以及採取以消除威脅的行動或所應用的保障措施(如適用)。

從與治理層溝通的事項中，我們確定那些對當期綜合財務報表審計最重要的事項，因此也是關鍵審計事項。我們在審計報告中描述了這些事項，除非法律或法規不允許公開披露該事項，或者(在極少數情況下)，如果合理預期在核數師報告中溝通某事項造成的負面後果超過在公眾利益方面產生的益處，我們確定不應在報告中溝通該事項。

獨立核數師報告的審計合夥人是麥志龍。

德勤•關黃陳方會計師行

註冊會計師

香港

二零二四年三月二十八日

綜合財務狀況表

於二零二三年十二月三十一日
(除非另有所指，所有金額以人民幣千元為單位)

	附註	於十二月三十一日	
		二零二三年	二零二二年
資產			
非流動資產			
物業、廠房及設備	6	1,808,227	1,970,846
使用權資產	7	116,027	134,089
投資物業		3,801	5,294
商譽	8	253,630	253,630
無形資產	9	333,081	317,615
於合營公司的權益		2,570	2,399
於聯營公司的權益		29,641	27,642
以公允價值計量且其變動計入損益的金融資產	33.4	91,310	30,000
預付款及其他應收款	12	120,600	118,559
遞延所得稅資產		24,452	20,851
		2,783,339	2,880,925
流動資產			
存貨	10	910,021	933,832
應收貿易賬款及應收票據	11	2,441,035	2,034,610
合同資產	21(ii)(α)	24,728	22,486
預付款及其他應收款	12	1,579,486	905,041
限制性銀行存款	13	482,379	477,997
現金及現金等價物	13	1,585,886	727,904
		7,023,535	5,101,870
資產合計		9,806,874	7,982,795
權益			
本公司權益持有人應佔資本及儲備			
股本	14	276,274	276,274
儲備	15	2,911,265	2,805,200
		3,187,539	3,081,474
非控制性權益		233,347	219,335
權益合計		3,420,886	3,300,809

綜合財務狀況表 – 續

於二零二三年十二月三十一日
(除非另有所指，所有金額以人民幣千元為單位)

	附註	於十二月三十一日	
		二零二三年	二零二二年
負債			
非流動負債			
長期債券	16	787,515	801,835
長期借款	17	340,918	47,113
租賃負債	18	23,380	28,499
遞延所得稅負債		13,518	13,586
		1,165,331	891,033
流動負債			
短期借款	17	1,186,110	1,139,732
長期債券的即期部分	16	29,959	30,771
長期借款的即期部分	17	97,262	48,617
應付貿易賬款及應付票據	19	1,819,924	1,449,092
應計費用及其他應付款	20	1,717,749	861,665
租賃負債	18	12,720	20,515
合同負債		73,760	17,241
即期所得稅負債		283,173	223,320
		5,220,657	3,790,953
負債合計		6,385,988	4,681,986
權益及負債合計		9,806,874	7,982,795

董事會於二零二四年三月二十八日批准及授權刊發第70至160頁的綜合財務報表，並由以下代表簽署：

主席
羅林

執行董事
皮至峰

綜合損益表

截至二零二三年十二月三十一日止年度
(除非另有所指，所有金額以人民幣千元為單位)

	附註	截至十二月三十一日止年度	
		二零二三年	二零二二年
收入			
商品和服務	21	4,269,950	3,310,509
租賃	21	164,848	204,403
總收入	21	4,434,798	3,514,912
營業成本	22	(3,112,486)	(2,515,103)
毛利		1,322,312	999,809
其他(虧損)/收益淨額	23	(17,286)	153,114
預期信貸損失模型下的減值損失(扣除沖銷)	24	(89,819)	43,500
銷售費用	22	(195,914)	(173,324)
管理費用	22	(293,540)	(263,983)
研發費用	22	(111,669)	(80,277)
營業稅金及附加		(13,398)	(13,688)
經營利潤		600,686	665,151
利息收入	25	26,849	17,957
財務費用	25	(221,978)	(269,250)
財務費用(淨額)	25	(195,129)	(251,293)
應佔合營公司盈利/(損失)		171	(307)
應佔聯營公司盈利		1,999	6,951
稅前利潤		407,727	420,502
所得稅費用	27	(187,167)	(122,911)
本年度盈利		220,560	297,591
以下各項應佔盈利：			
本公司權益持有人		196,513	293,810
非控制性權益		24,047	3,781
		220,560	297,591
本年度歸屬於本公司權益持有人的每股盈利 (以每股人民幣表示)			
— 基本	28	0.0675	0.1013
— 攤薄	28	0.0666	0.0990

綜合損益及其他綜合收益表

截至二零二三年十二月三十一日止年度
(除非另有所指，所有金額以人民幣千元為單位)

	附註	截至十二月三十一日止年度	
		二零二三年	二零二二年
本年度盈利		220,560	297,591
其他稅後綜合收益／(支出)：			
<i>以後可能將重分類進損益的項目</i>			
淨投資套期	15(b)	(13,656)	(182,165)
以公允價值計量且其變動計入其他綜合收益的金融工具		(350)	4,898
外幣折算差額	15(a)	15,935	338,238
本年度其他稅後綜合收益		1,929	160,971
本年度綜合收益合計		222,489	458,562
歸屬下列的綜合收益：			
— 本公司權益持有人		199,050	454,781
— 非控制性權益		23,439	3,781
		222,489	458,562

綜合權益變動表

截至二零二三年十二月三十一日止年度
(除非另有所指，所有金額以人民幣千元為單位)

	本公司權益持有人應佔								非控制性 權益	權益總計	
	附註	股本	庫存股份	股份溢價	資本公積 附註15(d)	法定公積 附註15(c)	留存收益	其他儲備			小計
於二零二二年一月一日的結餘		276,274	(41,868)	1,049,578	479,262	76,900	1,064,753	(217,479)	2,687,420	140,741	2,828,161
綜合收益											
本年度盈利		-	-	-	-	-	293,810	-	293,810	3,781	297,591
其他綜合收益/(支出)											
—淨投資套期	15(b)	-	-	-	-	-	-	(182,165)	(182,165)	-	(182,165)
—以公允價值計量且其變動計入 其他綜合收益的金融工具		-	-	-	-	-	-	4,898	4,898	-	4,898
—外幣折算差額	15(a)	-	-	-	-	-	-	338,238	338,238	-	338,238
綜合收益合計		-	-	-	-	-	293,810	160,971	454,781	3,781	458,562
—購回普通股	14	-	(11,207)	-	-	-	-	-	(11,207)	-	(11,207)
—購股權計劃及限制性股票激勵計劃	14	-	-	-	24,070	-	-	-	24,070	-	24,070
—歸屬限制性股票激勵計劃下的股份		-	19,616	-	(19,616)	-	-	-	-	-	-
—收購一家附屬公司		-	-	-	-	-	-	-	-	2,080	2,080
—於附屬公司的所有權變動 (並無喪失控制權)	20	-	-	-	-	-	-	81,690	81,690	73,590	155,280
—確認溢利	20	-	-	-	-	-	-	(155,280)	(155,280)	-	(155,280)
—向非控制性權益宣派股息		-	-	-	-	-	-	-	-	(857)	(857)
與所有者的交易總額，直接在權益中確認		-	8,409	-	4,454	-	-	(73,590)	(60,727)	74,813	14,086
於二零二二年十二月三十一日的結餘		276,274	(33,459)	1,049,578	483,716	76,900	1,358,563	(130,098)	3,081,474	219,335	3,300,809

綜合權益變動表 – 續

截至二零二三年十二月三十一日止年度
(除非另有所指，所有金額以人民幣千元為單位)

附註	本公司權益持有人應佔								非控制性 權益	權益總計	
	股本	庫存股份	股份溢價	資本公積 附註15(d)	法定公積 附註15(c)	留存收益	其他儲備	小計			
於二零二三年一月一日的結餘	276,274	(33,459)	1,049,578	483,716	76,900	1,358,563	(130,098)	3,081,474	219,335	3,300,809	
綜合收益											
本年度盈利	-	-	-	-	-	196,513	-	196,513	24,047	220,560	
其他綜合收益/(支出)											
—淨投資套期	15(b)	-	-	-	-	-	(13,656)	(13,656)	-	(13,656)	
—以公允價值計量且其變動計入 其他綜合收益的金融工具		-	-	-	-	-	(350)	(350)	-	(350)	
—外幣折算差額	15(a)	-	-	-	-	-	16,543	16,543	(608)	15,935	
綜合收益合計											
—購回普通股	14	-	(35,500)	-	-	-	-	(35,500)	-	(35,500)	
—購股權計劃及限制性股票激勵計劃	14	-	-	12,954	-	-	-	12,954	-	12,954	
—歸屬限制性股票激勵計劃下的股份		-	18,532	(18,532)	-	-	-	-	-	-	
—收購一家附屬公司非控制性權益		-	-	-	-	-	(9,866)	(9,866)	(70,000)	(79,866)	
—於附屬公司的所有權變動 (並無喪失控制權)	20	-	-	-	-	-	36,957	36,957	60,573	97,530	
—確認沽期權	20	-	-	-	-	-	(97,530)	(97,530)	-	(97,530)	
與所有者的交易總額， 直接在權益中確認											
		-	(16,968)	-	(5,578)	-	(70,439)	(92,985)	(9,427)	(102,412)	
於二零二三年十二月三十一日的結餘		276,274	(50,427)	1,049,578	478,138	76,900	1,555,076	(198,000)	3,187,539	233,347	3,420,886

綜合現金流量表

截至二零二三年十二月三十一日止年度
(除非另有所指，所有金額以人民幣千元為單位)

	附註	截至十二月三十一日止年度	
		二零二三年	二零二二年
經營活動現金流			
經營活動淨現金流入	30	1,023,856	1,052,614
收到利息		23,903	5,705
支付所得稅		(130,983)	(78,362)
經營活動產生的現金淨額		916,776	979,957
投資活動現金流			
購買物業、廠房及設備		(170,508)	(164,487)
處置物業、廠房及設備所得		6,624	1,688
購買無形資產		(53,420)	(65,478)
處置投資於聯營公司所得		-	2,017
投資於聯營企業		-	(18,690)
就收購一家附屬公司支付的現金淨額		(30,687)	(20,438)
購買以公允價值計量且其變動計入當期損益的金融資產		-	(30,000)
與其他投資活動有關的已付現金		(28,989)	(47,710)
投資活動使用的現金淨額		(276,980)	(343,098)
融資活動現金流			
取得短期借款		1,494,916	1,287,000
償還短期借款		(1,449,000)	(867,050)
取得長期借款		403,000	48,000
償還長期借款		(61,500)	(83,500)
償還長期債券		-	(590,853)
購回長期債券		(34,733)	(754,554)
償還租賃負債		(25,755)	(35,338)
付出利息		(140,336)	(210,889)
就一家附屬公司的額外股權向非控制性權益支付的現金		(68,621)	(11,245)
在不喪失控制權的情況下出售一家附屬公司權益所得款項	20	97,530	155,280
購回普通股	14	(35,500)	(11,207)
存入限制性銀行存款	13	(20,000)	(51,825)
提取受限制銀行存款	13	51,825	-
融資活動產生/(使用)的現金淨額		211,826	(1,126,181)
現金及現金等價物淨增加/(減少)			
年初現金及現金等價物		727,904	1,173,186
現金及現金等價物匯兌收益		6,360	44,040
年末現金及現金等價物		1,585,886	727,904

綜合財務報表附註

截至二零二三年十二月三十一日止年度
(除非另有所指，所有金額以人民幣千元為單位)

1. 一般資料

安東油田服務集團(「本公司」)於二零零七年八月三日根據開曼群島公司法在開曼群島註冊成立為獲豁免有限責任公司。本公司的註冊辦事處地址為PO Box 309, Ugland House, Grand Cayman, KY1-1104, Cayman Islands。

本公司為一間投資控股公司。本公司及其附屬公司(「本集團」)主要於中華人民共和國(「中國」)及其他海外國家提供油田技術服務，以及製造及銷售相關產品。本公司股份於二零零七年十二月十四日在香港聯合交易所有限公司(「聯交所」)主板上市。

本公司董事會(「董事會」)將一間於英屬處女群島註冊成立的公司Pro Development Holdings Corp.視作本公司的直接與最終控股公司，該公司由本公司控股股東羅林先生控制。

本綜合財務報表以人民幣列示，其亦為本公司功能貨幣。

2. 應用新訂國際財務報告準則(「國際財務報告準則」或「IFRS」)及其修訂

本年度強制生效的國際財務報告準則修訂

本年度內，本集團首次應用了由國際會計準則理事會(「IASB」)發佈的以下IFRS修訂。這些修訂在二零二三年一月一日開始的年度期間強制生效，並被用於編製本綜合財務報表：

IFRS 17(包括二零二零年六月及二零二一年十二月對IFRS 17的修訂)	保險合同
IAS 8的修訂	會計估計的定義
IAS 12的修訂	單一交易中產生的資產及負債相關的遞延稅項
IAS 12的修訂	國際稅收改革 – 支柱二立法模板
IAS 1及IFRS實務公告第2號的修訂	會計政策的披露

本年度應用IFRS修訂對本集團本年度及過往年度的財務狀況及表現及／或對本綜合財務報表的披露並無重大影響。

截至二零二三年十二月三十一日止年度
(除非另有所指，所有金額以人民幣千元為單位)

2. 應用新訂國際財務報告準則(「國際財務報告準則」或「IFRS」)及其修訂(續)

已發佈但尚未生效的新訂國際財務報告準則及其修訂

本集團並未提前應用以下已經發佈但尚未生效的新訂國際財務報告準則及其修訂：

IFRS 10及IAS 28 的修訂	投資者與其聯營公司或合營企業之間的資產 銷售或投入 ¹
IFRS 16的修訂	售後回租中的租賃負債 ²
IAS 1的修訂	將負債分為流動負債或非流動負債 ²
IAS 1的修訂	附帶契諾的非流動負債 ²
IAS 7及IFRS 7的修訂	供應商融資安排 ²
IAS 21的修訂	缺乏可交換性 ³

¹ 於待定日期或其後開始的年度期間生效。

² 於二零二四年一月一日或之後開始的年度期間生效。

³ 於二零二五年一月一日或之後開始的年度期間生效。

董事會預計在可預見的未來，所有新訂國際財務報告準則及其修訂的應用將不會對綜合財務報表產生重大影響。

3. 綜合財務報表及重大會計政策資料的編製基準

編製綜合財務報表的基準

本集團的綜合財務報表已根據IASB頒佈的國際財務報告準則編製。就編製綜合財務報表而言，若合理預計有關資料將影響主要使用者的決策，則該資料被視為重大。此外，綜合財務報表包括香港聯合交易所有限公司證券上市規則(「上市規則」)及香港公司條例(「公司條例」)規定的適用披露內容。

綜合財務報表附註

截至二零二三年十二月三十一日止年度
(除非另有所指，所有金額以人民幣千元為單位)

3. 綜合財務報表及重大會計政策資料的編製基準(續)

合併基準

附屬公司為本集團擁有控制權的實體。當本集團接觸或有權從其參與一個實體獲得可變回報，並且有能力通過其對該實體的權力影響該回報時，本集團控制該實體。附屬公司自控制權轉移至本集團之日起被合併。從控制權終止之日起，它們不再被合併。

損益及其他綜合收益的每一項均歸屬於本公司權益持有人及非控制性權益。附屬公司的全面收益總額歸屬於本公司權益持有人和非控制性權益，即使這會導致非控制性權益出現赤字餘額。

集團內公司間交易、集團公司之間的交易餘額和未實現收益被抵銷。除非交易提供轉移資產減值的證據，否則未實現損失也將予以抵銷。必要時，附屬公司報告的金額將被調整，以符合本集團的會計政策。

附屬公司的非控制性權益與本集團在其中的權益分開列示，代表其擁有權賦予其持有人在清算後按比例應佔相關附屬公司淨資產的權益。

獨立財務報表

對附屬公司的投資按成本減去減值準備金入賬。成本亦包括直接投資成本。附屬公司之業績由本公司按股息及應收款入賬。

如果股息於宣派股息期間超過附屬公司綜合收益總額，或獨立財務報表中投資之賬面值超過被投資方淨資產(包括商譽)的綜合財務報表中的賬面值，則於收到該等投資之股息後須作出減值測試。

截至二零二三年十二月三十一日止年度
(除非另有所指，所有金額以人民幣千元為單位)

3. 綜合財務報表及重大會計政策資料的編製基準(續)

業務合併

業務為一組綜合活動及資產，包括一項資源投入及一項實質過程，而兩者必須對創造產出的能力有重大貢獻。倘收購過程對繼續生產產出的能力至關重要，包括具備執行該過程所必需的技能、知識或經驗的組織勞動力，或對持續生產產出的能力有重大貢獻，則被認為屬獨特或稀缺，或在無重大成本、努力或持續生產產出能力出現延遲的情況下不可取代，該過程被認為屬實質。

收購業務採用收購法入賬。業務合併所轉讓代價按公允價值計量，其按本集團所轉讓的資產、本集團對被收購方前擁有人產生的負債及本集團為取得被收購方控制權而發行的股權於收購日期的公允價值總額計算。收購相關成本通常於產生時於損益確認。

於收購日期，所收購的可識別資產及所承擔的負債按其公允價值確認，惟以下各項除外：

- 遞延稅項資產或負債及與僱員福利安排相關的資產或負債分別根據IAS12*所得稅*及IAS19*僱員福利*確認及計量；
- 租賃負債乃按餘下租賃付款(定義見IFRS16)的現值確認及計量，猶如已收購租賃於收購日期為新租賃，惟(a)租期於收購日期起計12個月內結束；或(b)相關資產屬低價值的租賃除外。使用權資產乃按與相關租賃負債相同的金額確認及計量，並為反映較市場條款有利或不利的租賃條款作出調整。

商譽乃按轉讓代價及任何被收購方非控股權益金額的總和超出所收購可識別資產及所承擔負債於收購日期的淨值計量。倘經過重新評估後，所收購可識別資產及所承擔負債的淨值超出轉讓代價及任何被收購方非控股權益金額的總和，則超出部分即時於損益中確認為議價購買收益。

屬現時擁有權益且於清盤時賦予其持有人按比例分佔有關附屬公司資產淨值的非控股權益初步按非控股權益分佔被收購方可識別資產淨值的已確認金額比例計量。

綜合財務報表附註

截至二零二三年十二月三十一日止年度
(除非另有所指，所有金額以人民幣千元為單位)

3. 綜合財務報表及重大會計政策資料的編製基準 (續)

分部報告

經營分部的報告方式與提供給主要經營決策者的內部報告一致。負責分配資源和評估經營分部表現的主要經營決策者為首席執行官、執行副總裁和作出戰略決策的董事。

外幣換算

功能貨幣和呈列貨幣

本集團各實體的財務報表所列項目均以功能貨幣計量。財務報表以人民幣(即本公司的功能貨幣)呈列。

交易和結餘

外幣交易按交易發生日的匯率換算為功能貨幣。結算該等交易以及以年終匯率換算外幣計值貨幣資產及負債所產生的匯兌收益及損失將於綜合損益表中確認，除非已在其他綜合收益中遞延為淨投資套期。

集團公司

所有集團實體(均無惡性通貨膨脹貨幣)按功能貨幣與呈列貨幣不同的業績及財務狀況將按如下原則換算為呈列貨幣：

- (i) 呈列的每份綜合財務狀況表的資產及負債，按該資產負債表日期的收市匯率換算；
- (ii) 各綜合損益表的收入及費用，按平均匯率換算(除非該平均數並非交易日期通行利率的累計影響的合理近似值。在此情況下，收入及費用按照交易日期的匯率計算)；以及
- (iii) 所有匯兌差額均於其他綜合收益確認。

因收購外國實體而產生的商譽和公允價值調整被視為外國實體的資產和負債，並按收市匯率換算。所產生匯兌差額於其他綜合收益確認。倘非貨幣項目的公允價值收益或損失於損益確認，則該收益或損失的任何匯兌部分亦於損益確認。

截至二零二三年十二月三十一日止年度
(除非另有所指，所有金額以人民幣千元為單位)

3. 綜合財務報表及重大會計政策資料的編製基準 (續)

物業、廠房與設備

物業、廠房與設備(不包括在建工程)按歷史成本減累計折舊及減值損失列示。歷史成本包括直接歸屬於收購項目的支出。

在建工程代表在建的物業、廠房與設備，並按成本入賬。其中包括為在建工程達到預定可使用狀態所必要的工程支出、機器和其他必要支出以及符合資本化條件的資產達到預定可使用狀態前所發生的借款費用。在建工程在相關資產完工並達到預定可使用狀態之前不予折舊。

其後成本只有在與該項目相關的未來經濟利益很可能流入本集團且該項目的成本能夠可靠計量時，才計入資產的賬面值或確認為獨立資產(如適用)。被替換部分的賬面價值被終止確認。所有其他維修和保養都在發生的財務期間記入損益表。

物業、廠房與設備的折舊採用直線法計算，惟鑽桿採用生產單位法計提折舊，按其估計可使用年期將其成本分配至其剩餘價值如下：

	估計可使用年期
建築	5-50年
機器與設備	5-10年
機動車輛	5-10年
家具、固定物、租賃改良支出和其他	3-5年

資產的剩餘價值和可使用年限在財務期間結束時進行審查並酌情進行調整。

處置所產生的收益及損失將通過比較所得款項與賬面值，並於綜合損益表「其他收益淨額」內確認。

綜合財務報表附註

截至二零二三年十二月三十一日止年度
(除非另有所指，所有金額以人民幣千元為單位)

3. 綜合財務報表及重大會計政策資料的編製基準 (續)

商譽

商譽來自收購附屬公司，並指就所轉讓代價超出本集團於被收購後方可識別的資產、負債及或然負債的淨公允價值及所持有收購人非控制性權益的公允價值的部分。

就減值測試而言，於業務綜合中收購的商譽會分配至預期可從該組合的協同效應中獲益的各現金產生單位（「現金產生單位」）或現金產生單位組。商譽被分配到的每個單位或一組單位代表商譽被內部管理目的監控的實體內的最低一級。商譽在經營分部層面進行監控。

商譽減值評估每年進行一次，如果事件或情況變化表明存在潛在減值，則會進行更頻繁的評估。包含商譽的現金產生單位的賬面值與可收回金額（即使用價值與公允價值減銷售成本的較高者）進行比較。任何減值會立即確認為開支，並不會隨後撥回。

無形資產

計算機軟件

計算機軟件的資本化取決於獲得和使用特定軟件的成本。這些成本在5-10年的估計使用年限內攤銷。

截至二零二三年十二月三十一日止年度
(除非另有所指，所有金額以人民幣千元為單位)

3. 綜合財務報表及重大會計政策資料的編製基準 (續)

無形資產 (續)

專利

專利初始按實際成本入賬，在估計可使用年期內(以3年至10年為限)以直線法收購及攤銷。直接歸因於設計、開發和應用的開發成本在符合以下標準時確認為無形資產：

- 專利的完成並實現可供使用在技術上是可行的；
- 管理層有意完成專利，並使用或出售；
- 公司有能力和銷售專利；
- 可以展示專利如何產生可能的未來經濟利益；
- 有足夠的技術，財務和其他資源來完成開發和使用或銷售專利；以及
- 在開發過程中可歸屬於專利的支出可以可靠地計量。

作為專利一部分資本化的直接歸屬成本包括：材料成本、專利開發員工成本和適當比例的相關管理費用。不符合這些標準的其他開發支出在發生時確認為費用。以前確認為費用的開發費用，不會在以後期間確認為資產。

綜合財務報表附註

截至二零二三年十二月三十一日止年度
(除非另有所指，所有金額以人民幣千元為單位)

3. 綜合財務報表及重大會計政策資料的編製基準(續)

除商譽外的物業、廠房及設備、使用權資產以及無形資產的減值

於報告期末，本集團審閱其物業、廠房及設備，使用權資產和使用壽命有限的無形資產的賬面價值，以確定是否有跡象表明這些資產已發生減值損失。如果存在任何此類跡象，則估計相關資產的可收回金額，以確定減值損失的程度(如有)。

物業、廠房及設備、使用權資產及無形資產的可收回金額將被分別估計。當無法單獨估計其可收回金額時，本集團估計該資產所屬現金產生單位的可收回金額。

此外，本集團評估是否有跡象表明公司資產可能發生減值。如果存在這種跡象，在可以確定合理和一致的分配基礎時，也會將公司資產分配給單個現金產生單位，否則，將企業資產分配給可以確定合理和一致的分配基準的最小的現金產生單位。

可收回金額是公允價值減去處置費用和使用價值中的較高者。在評估使用價值時，使用稅前折現率將估計的未來現金流折現為其現值，該折現率反映了當前市場對貨幣時間價值和資產(或現金產生單位)特定風險的評估。未來現金流的估計未作調整。

如果資產(或現金產生單位)的可收回金額估計少於其賬面價值，則資產(或現金產生單位)的賬面價值將減至其可收回金額。對於無法合理地分配給現金產生單位的公司資產或公司資產的一部分，本集團會比較一組現金產生單位的賬面價值(包括分配給該資產的公司資產或公司資產的一部分的賬面價值)和現金產生單位組的可回收金額。在分配減值損失時，首先將減值損失分配為減少商譽的賬面價值(如果適用)，然後根據單位或集團中每個現金產生單位或現金產生單位組的賬面價值按比例分配給其他資產。資產的賬面價值不得低於其：公允價值減去處置成本(如果可測量)、使用價值(如果可確定)和零中的最大值。原本應分配至資產的減值損失金額按比例分配至該單位或現金產生單位組的其他資產。減值損失會立即在損益中確認。

倘減值損失其後撥回，則該資產(或現金產生單位或一組現金產生單位)的賬面價值增加至其可收回金額的修訂後估計值，但增加的賬面價值不超過應具有的賬面價值(假設以前年度從未確認資產(或現金產生單位或一組現金產生單位)的減值損失)。減值損失的撥回會立即在損益中確認。

截至二零二三年十二月三十一日止年度
(除非另有所指，所有金額以人民幣千元為單位)

3. 綜合財務報表及重大會計政策資料的編製基準(續)

金融工具

當集團實體成為金融工具合同規定的一方時，確認金融資產和金融負債。所有常規方式的金融資產買賣都是以交易日基礎進行確認和終止確認的。常規方式的買賣是指要求在市場法規或慣例規定的時限內交付資產的金融資產的買賣。

金融資產和金融負債按公允價值進行初始計量，除了與客戶的合同產生的應收貿易賬款根據IFRS15客戶合同收益進行初始計量。與購買或發行金融資產和金融負債直接相關的交易成本(不包括初始確認時以公允價值計量且其變動計入當期損益的金融資產或金融負債)被直接加入金融資產或金融負債的公允價值或從中扣除。與以公允價值計量且其變動計入當期損益的金融資產或金融負債的購買直接相關的交易成本將立即在損益中確認。

實際利率法是一種計算金融資產或金融負債的攤銷成本以及在相關期間內分配利息收入和利息支出的方法。實際利率是在金融資產或金融負債預期的整個存續期內(或，在合適的情況下，一個更短的期間)準確折現估計的未來現金收入和付款到初始確認時的賬面淨額的利率，其中包括構成實際利率、交易成本和其他溢價或折價的組成部分的所有已支付或收到的費用和點數。

金融資產

金融資產的分類和後續計量

對符合下列條件的金融資產，按攤銷成本進行後續計量：

- 金融資產以一種旨在收取合約現金流為目標的商業模式內持有；且
- 金融資產的合同條款在指定日期產生現金流，該現金流僅屬於支付本金和未償還本金利息。

對符合下列條件的金融資產，後續按公允價值計量且其變動計入其他綜合收益：

- 金融資產以一種旨在出售及收取合約現金流為目標的商業模式內持有；且
- 合同條款在指定日期產生現金流，該現金流僅屬於支付本金和未償還本金利息。

所有其他金融資產其後按以公允價值計量且其變動計入當期損益計量。

綜合財務報表附註

截至二零二三年十二月三十一日止年度
(除非另有所指，所有金額以人民幣千元為單位)

3. 綜合財務報表及重大會計政策資料的編製基準 (續)

金融工具 (續)

金融資產 (續)

金融資產的分類和後續計量 (續)

(i) 攤銷成本及利息收入

對於隨後以攤銷成本計量的金融資產，將採用實際利率法確認利息收入。利息收入是通過將實際利率應用於金融資產的賬面總值來計算的，但隨後發生信貸減值的金融資產除外（見下文）。對於隨後發生信貸減值的金融資產，利息收入通過將實際利率應用於下一報告期的金融資產攤銷成本來確認。如果信用受損的金融工具的信用風險有所改善，以致該金融資產的信用不再受損，則從報告期開始起，在確定資產不再受到信貸減損之後，將實際利率應用於該金融資產的賬面總額，確認利息收入。

(ii) 分類為以公允價值計量且其變動計入其他綜合收益的債務工具／應收款項

分類為以公允價值計量且其變動計入其他綜合收益的債務工具／應收款項的賬面值因使用實際利率法計算利息收入的其後變動於損益確認。該等債務工具／應收款項賬面值的所有其他變動於其他綜合收益確認，並於其他儲備下累計。減值準備於損益中確認，並對其他綜合收益作出相應調整，而不減少該等債務工具／應收款項的賬面值。終止確認該等債務工具／應收款項時，之前於其他綜合收益確認的累計收益或損失將重新分類至損益。

(iii) 以公允價值計量且其變動計入當期損益的金融資產

不符合按攤銷成本或以公允價值計量且其變動計入其他綜合收益或指定為以公允價值計量且其變動計入其他綜合收益的標準的金融資產按以公允價值計量且其變動計入當期損益計量。

以公允價值計量且其變動計入當期損益的金融資產於各報告期末按公允價值計量，任何公允價值收益或損失於損益確認。於損益確認的收益或損失淨額包括就金融資產賺取的任何股息或利息，並計入「其他收益，淨額」項目。

截至二零二三年十二月三十一日止年度
(除非另有所指，所有金額以人民幣千元為單位)

3. 綜合財務報表及重大會計政策資料的編製基準 (續)

金融工具 (續)

金融資產 (續)

根據國際財務報告準則第9號進行金融資產及其他項目減值評估的減值

本集團根據預期信貸損失(「預期信貸損失」)模型對根據IFRS9可能發生減值的金融資產(包括來自商品和服務的貿易應收款項、應收票據、其他應收款、受限制的銀行存款以及銀行存款)以及其他項目(應收款項和合同資產)進行減值評估。預期信貸損失的金額在每個報告日進行更新，以反映自初始確認以來信用風險的變化。

終身預期信貸損失表示在相關工具的預期使用壽命內，所有可能的默認事件導致的預期信貸損失。相反，12個月預期信貸損失(「12個月預期信貸損失」)表示預期在報告日期後12個月內可能發生的違約事件導致的佔終身預期信貸損失的部分。評估根據本集團的歷史信貸損失進行，並根據債務人特有的因素、一般經濟狀況以及在報告日對當前狀況以及對未來狀況的預測進行了調整。

本集團始終確認商品和服務、合同資產和租賃應收款的貿易應收款項的終身預期信貸損失。對於商品和服務的貿易應收貿易賬款、合同資產，以及主要來自大型跨國公司和國有石油公司的有大量餘額的應收租賃款，則個別評估其預期信用損失。對於來自私人 and 相對較小客戶的商品和服務的應收貿易賬款，則使用撥備矩陣和適當的分組來評估預期信用損失。

對於所有其他工具，本集團將損失準備金設定為12個月預期信貸損失，除非自初始確認以來信用風險有顯著增加，則本集團將確認整個預期信貸損失。是否應確認終身預期信用損失的評估是基於自初次確認以來發生違約的可能性或風險是否顯著增加而進行的。

綜合財務報表附註

截至二零二三年十二月三十一日止年度
(除非另有所指，所有金額以人民幣千元為單位)

3. 綜合財務報表及重大會計政策資料的編製基準 (續)

金融工具 (續)

金融資產 (續)

根據國際財務報告準則第9號進行金融資產及其他項目減值評估的減值 (續)

(i) 信用風險的顯著增加

在評估自初始確認以來信用風險是否已顯著增加時，本集團將報告日該金融工具發生違約的風險與該金融工具於初始確認之日發生違約的風險進行比較。在進行評估時，本集團會考慮合理且可支持的定量和定性信息，並包括歷史經驗和無需花費過多成本或精力即可獲得的前瞻性信息。

具體而言，在評估信用風險是否顯著增加時，會考慮以下信息：

- 金融工具的外部(如果可用)或內部信用評級的實際或預期的嚴重惡化；
- 外部市場信用風險指標的嚴重惡化，例如信用利差或債務人的信用違約掉期價格大幅增加；
- 商業、財務或經濟狀況的現有或預期的不利變化，預計將導致債務人履行債務義務的能力大大下降；
- 債務人的經營業績實際或預期出現重大惡化；
- 債務人的監管、經濟或技術環境的實際或預期的重大不利變化，導致債務人履行其債務義務的能力大大降低。

不論上述評估之結果如何，本集團假定，當合約付款逾期超過30天，則自初始確認以來信用風險已顯著增加，除非本集團有合理並有證據支持的資料顯示情況並非如此，則作別論。

本集團定期監控用於確定信用風險是否顯著增加的準則的有效性，並進行適當修訂以確保該準則能夠在信貸逾期之前識別出信用風險的顯著增加。

截至二零二三年十二月三十一日止年度
(除非另有所指，所有金額以人民幣千元為單位)

3. 綜合財務報表及重大會計政策資料的編製基準 (續)

金融工具 (續)

金融資產 (續)

根據國際財務報告準則第9號進行金融資產及其他項目減值評估的減值 (續)

(ii) 違約的定義

就內部信貸風險管理而言，當內部開發的信息或從外部來源獲得的信息表明債務人不太可能全額償還包括本集團在內的債權人(包括本集團持有的抵押品)時，本集團認為發生違約事件(且不考慮本集團可能持有的抵押品)。

不論上文有何規定，本集團認為，金融資產逾期超過90日即發生違約，惟本集團有合理並有理據支持的資料顯示更加滯後的違約標準更為恰當，則作別論。

(iii) 信用受損的金融資產

當發生一項或多項事件導致該金融資產的估計未來現金流產生不利影響時，該金融資產就會發生信貸減值。金融資產信用受損的證據包括有關以下事件的可觀察到的數據：

- 發行人或借款人的重大財務困難；
- 違反合同，例如違約或逾期事件；
- 出於經濟或合同上與借款人的財務困難有關的原因，借款人的放款人已向借款人授予了放款人本來不會考慮的讓步；
- 借款人很有可能會破產或進行其他金融重組；或
- 以反映出已發生的信用損失的高折扣購買或發起金融資產。

(iv) 沖銷政策

當有資料表明交易對方存在嚴重財務困難且沒有現實的復甦前景時，例如當交易對方已被清算或進入破產程序時，本集團將核銷金融資產。已沖銷的金融資產在考慮合適的法律建議後，可能仍會根據本集團的追討程序進行追討。沖銷構成終止確認事件，以後的任何收回均在損益中確認。

綜合財務報表附註

截至二零二三年十二月三十一日止年度
(除非另有所指，所有金額以人民幣千元為單位)

3. 綜合財務報表及重大會計政策資料的編製基準 (續)

金融工具 (續)

金融資產 (續)

根據國際財務報告準則第9號進行金融資產及其他項目減值評估的減值 (續)

(v) 預期信用損失的計量和確認

預期信用損失是違約概率、違約損失率(即存在違約時的損失幅度)和違約風險的函數。對違約概率和違約損失率的評估是基於歷史數據和前瞻性信息。對預期信用損失的估計反映了無偏和概率加權的，根據將發生違約的各個風險作為權重確定的金額。

一般而言，預期信用損失為根據合同應歸本集團所有合約現金流與本集團預期將收取的現金流之間的差額，並按初始確認時確定的實際利率進行折現。對於應收租賃款，用於確定預期信用損失的現金流與根據IFRS16計量應收租賃款的現金流一致。

如果以共同計量方式計量預期信用損失，或是出現可能無法獲得個別金融工具有關信息的情況，則將金融工具按以下基礎進行分組：

- 金融工具的性質(即，本集團來自私人人和相對較小客戶的商品和服務的應收貿易賬款應作為單獨的組進行評估)；
- 逾期狀態；
- 債務人的性質，規模和所處行業；以及
- 外部信用評級(如有)。

管理層定期對分組進行審查，以確保其組成部分繼續具有相似的信用風險特徵。

利息收入是根據金融資產的賬面總額計算的，除非金融資產發生信貸減值，則根據金融資產的攤銷成本計算。

本集團通過調整所有金融工具的賬面價值確認損益的減值損益，但商品和服務的貿易應收款、其他應收款、合同資產和租賃應收款除外，其通過減值準備賬戶進行損失確認。

截至二零二三年十二月三十一日止年度
(除非另有所指，所有金額以人民幣千元為單位)

3. 綜合財務報表及重大會計政策資料的編製基準 (續)

金融工具 (續)

金融資產 (續)

終止確認金融資產

本集團僅在金融資產的現金流的合同權利到期或將金融資產及其所有權的絕大部分風險和報酬轉讓給另一實體時才終止確認該金融資產。如果本集團保留所轉移金融資產所有權下的絕大部分風險和報酬，則本集團將繼續確認該金融資產，並對已收款項確認有抵押借款。

終止確認金融資產時，該資產的賬面值與已收及應收對價之和，與已在其他綜合收益中確認並在權益中累計的累計損益之差，計入當期損益。

互相抵銷的金融工具

當公司具有法定可行權力，並且有意以淨額基準結算或變現資產並同時結清負債時，金融資產和負債可互相抵銷並以淨額陳列。法定可行權力不得取決於未來事件，並且必須在正常的業務過程中以及公司或交易對手發生違約、破產或破產時均可執行。

金融負債與權益

分類為負債或權益

根據合同安排的實質以及金融負債和權益工具的定義，集團實體發行的債務和權益工具被分類為金融負債或權益。

以攤銷成本計量的金融負債

包括長期借款、長期借款的即期部分、短期借款、長期債券、長期債券的即期部分、應付貿易賬款及應付票據以及應計費用和其他應付款的一部分在內的金融負債將使用實際利率法按攤銷成本計量。

綜合財務報表附註

截至二零二三年十二月三十一日止年度
(除非另有所指，所有金額以人民幣千元為單位)

3. 綜合財務報表及重大會計政策資料的編製基準 (續)

金融工具 (續)

金融負債與權益 (續)

終止確認金融負債

當且僅當本集團的義務被解除、取消或到期時，本集團才終止確認金融負債。終止確認的金融負債賬面值與已付及應付代價之差額於損益中確認。

金融負債的非重大變更

對於不導致終止確認的金融負債非重大變更，相關金融負債的賬面價值將按照以金融負債原實際利率折現後的經修改合同現金流的現值計算。產生的交易成本或費用調整入修改後的金融負債的賬面價值，並在剩餘期間內攤銷。對金融負債賬面價值的任何調整均於修改日在損益中確認。

股本

普通股被列為權益。發行新股份或購股權直接產生的增量成本在權益中作為稅後扣除項列示。就購回股份支付的總代價與股本削減之間的差額於股份溢價中確認。

套期活動

本集團於交易開始時記錄套期工具與項目之間的關係，以及其進行各項套期交易的風險管理目標及策略。本集團亦於套期開始時以及之後持續進行評估，包括用於套期交易的衍生工具是否在抵銷被套期項目的公允價值或現金流變動方面高度有效。

截至二零二三年十二月三十一日止年度
(除非另有所指，所有金額以人民幣千元為單位)

3. 綜合財務報表及重大會計政策資料的編製基準 (續)

套期活動 (續)

套期關係和有效性的評估

對於套期有效性評估，本集團考慮套期工具是否有效地抵銷了被套期風險引起的被套期項目的公允價值或現金流變化，即當套期關係滿足以下所有套期有效性要求時：

- 被套期項目與套期工具之間存在經濟關係；
- 信用風險的影響並不支配由該經濟關係導致的價值變化；且
- 套期關係的套期比率與本集團實際被套期項目數量以及該實體實際用來套期該套期項目的套期工具的數量相同。

如果套期關係不再滿足與套期比率有關的套期有效性要求，但是該指定套期關係的風險管理目標保持不變，則本集團會調整套期關係的套期比率（即重新平衡套期），以便再次符合條件。

淨投資套期

本集團以美元計值的長期債券已被指定為本集團海外附屬公司美元計價淨投資的套期工具。

套期工具與套期有效部分有關的任何收益或損失於其他綜合收益中確認並於其他儲備中累計。套期無效部分相關的收益或損失在損益表中確認並計入「其他收益，淨額」項目。

於境外業務出售時，與於其他儲備中累計的套期有效部分有關的套期工具的收益或虧損重新分類至損益。

本集團僅於套期關係（或其一部分）不再符合合格標準（經再平衡（如適用）後）時終止運用套期會計。有關情況包括套期工具到期或被出售、終止或已行使。終止運用套期會計可影響套期關係的全部或其中一部分（套期關係的剩餘部份仍適用套期會計）。

綜合財務報表附註

截至二零二三年十二月三十一日止年度
(除非另有所指，所有金額以人民幣千元為單位)

3. 綜合財務報表及重大會計政策資料的編製基準 (續)

存貨

存貨按成本與可變現淨值兩者中的較低者入賬。成本採用加權平均法確定。進行中項目的成本包括設計成本，原材料，直接人工，其他直接成本和相關生產間接費用(基於正常運營能力)。可變現淨值為日常業務過程中的估計售價減適用可變銷售費用。作出銷售所需的成本包括本集團作出銷售時必須產生的直接歸因於銷售的增量成本及非增量成本。

現金及現金等價物

於綜合財務狀況表呈列的現金及現金等價物包括現金(包括在手現金及活期存款)，但不包括受監管限制而導致有關結餘不再符合現金定義的銀行結餘。在綜合現金流量表中，現金及現金等價物包括在手現金和銀行存款。

借款成本

借款成本均在發生當期的損益表中確認。

當期和遞延所得稅

期間稅費包括當期和遞延稅。稅項於綜合損益表內確認，惟涉及於其他綜合收益確認或直接於權益確認的項目除外。在這種情況下，稅收也分別在其他綜合收益或直接於權益中確認。

當期所得稅

當期所得稅費用乃根據本公司附屬公司經營並產生應稅收入的國家在財務期間結束時實施或實質頒佈的稅法要求進行計算。管理層會定期評估納稅申報表中就適用稅收法規有待解釋的情況所採取的立場。對於根據預期向稅務機關支付的金額，公司會在適當情況下確定撥備。

截至二零二三年十二月三十一日止年度
(除非另有所指，所有金額以人民幣千元為單位)

3. 綜合財務報表及重大會計政策資料的編製基準 (續)

當期和遞延所得稅 (續)

遞延所得稅

遞延所得稅採用負債法，確認資產和負債的計稅基礎與其在綜合財務報表中的賬面價值之間產生的暫時性差異。但是，如果遞延所得稅負債是初始確認商譽時確認的，則不確認遞延所得稅負債，但如果所產生的資產或負債是初始確認某項業務綜合以外的交易中的資產或負債，該交易不影響會計或應稅利潤或損失。遞延所得稅按財務期間結束時已頒佈或實質頒佈的稅率（及法律）確定，並預期於相關遞延所得稅資產變現或遞延所得稅負債結算時被運用。

遞延所得稅資產僅在很有可能未來應納稅所得額時才能用來抵扣暫時性差異。

遞延所得稅負債根據對附屬公司、一家合營企業及一家聯營公司投資產生的暫時性差異計提，但如果遞延所得稅負債暫時性差異轉回的時間由本集團控制，且暫時性差異在可預見的將來不會轉回，則不會計提。

遞延所得稅資產根據對附屬公司、一家合營企業及一家聯營公司投資產生的暫時性差異確認，前提是暫時性差異在可預見的將來會轉回，並且有足夠應稅利潤可用來抵扣暫時性差異。

就計量本集團確認使用權資產及相關租賃負債的租賃交易的遞延所得稅而言，本集團首先確定減稅額應歸屬於使用權資產還是租賃負債。

對於稅項扣除應歸屬於租賃負債的租賃交易，本集團對整個租賃交易適用IAS 12(所得稅)要求。與使用權資產和租賃負債有關的暫時性差異以淨額評估。對於租賃負債的主要部分，使用權資產折舊超過租賃付款本金的，則導致可扣除的淨暫時性差異。

抵銷

在公司具有合法可執行權利可抵銷即期稅項資產與即期稅項負債，以及當遞延所得稅資產和負債涉及同一稅務機關對同一應納稅實體徵收的所得稅的情況下，遞延所得稅資產和負債會互相抵銷。

綜合財務報表附註

截至二零二三年十二月三十一日止年度
(除非另有所指，所有金額以人民幣千元為單位)

3. 綜合財務報表及重大會計政策資料的編製基準 (續)

員工福利

養老金和其他社會義務

本集團根據其經營所在省市的當地條件和實踐，制定了各種固定養老金、住房公積金和其他社會義務繳款計劃。固定繳款計劃是一項養老金和／或其他社會福利計劃，根據該計劃，本集團將強制性固定繳款納入單獨的公共管理養老金和／或其他社會保險計劃。如果基金在當前和以前期間沒有足夠的資產支付所有員工與員工服務有關的福利，本集團將沒有法定或推定義務支付進一步的供款。該等繳款於發生時確認為員工福利開支。

股份薪酬

本集團有若干以權益結算的股份薪酬計劃，根據該計劃，本集團接受僱員提供的服務，作為本集團權益工具(購股權)的代價。為換取授予購股權而收取的僱員服務的公允價值將確認為開支。將予支銷的總額乃參考於授出日期授出的購股權的公允價值確定，其中：

- 包括任何市場表現條件；
- 排除任何服務和非市場績效歸屬條件(例如：在特定時間段內的盈利能力、銷售增長目標以及員工身份要求)的影響；以及
- 包括任何非歸屬條件的影響。

有關預期歸屬的購股權數量的假設中包括非市場歸屬條件。總支出在歸屬期間(即滿足所有指定歸屬條件的期間)確認。於各報告期末，本集團會根據非市場歸屬條件修訂其對預期歸屬之購股權數目之估計。其在綜合損益表中確認修訂原始估計(如果有)的影響，並對權益進行相應調整。

行使購股權時，認購已發行股份的現金應計入股本(名義價值)和股份溢價，扣除任何直接應佔的交易費用；先前在資本公積中確認的金額將轉撥至股本溢價。當購股權在歸屬日後被沒收或在到期日仍未被行使時，以前在資本公積中確認的金額將繼續在資本公積中持有。

本公司向其在本集團附屬企業的僱員授予的股權工具購股權被視為出資。公司參照授予日的公允價值計量已收到員工服務的公允價值，在歸屬期內確認為對附屬企業經營投資的增加，並在母公司實體賬戶中計入相應權益。

截至二零二三年十二月三十一日止年度
(除非另有所指，所有金額以人民幣千元為單位)

3. 綜合財務報表及重大會計政策資料的編製基準 (續)

員工福利 (續)

庫存股和限制性股票激勵計劃

根據限制性股票激勵計劃，支付以回購本集團普通股的金額計入庫存股。歸屬獎勵股份時，從資本公積撥回歸屬股份的公允價值，以沖銷就限制性股票激勵計劃所持庫存股的相關成本。歸屬股份的公允價值和庫存股份相關成本的任何差額轉撥至股份溢價。

客戶合同收入

當(或當)履行義務時，即當特定履約義務所涉及的商品或服務的「控制權」轉移給客戶時，本集團確認收入。

履約義務代表一項可明確區分的商品或服務(或一攬子商品或服務)或一系列實質相同的可明確區分的商品或服務。

控制權隨著時間的推移而轉移，如以下之一得到滿足，則認為有關履約義務即得滿足，在某一時段確認收入：

- 客戶在本集團履約的同時即取得並消耗本集團履約所帶來的經濟利益；
- 客戶能夠控制企業履約過程中產出或改進的商品；或
- 本集團履約過程中所產出的商品具有不可替代用途，且本集團有權就累計至今已完成的履約部分收取款項。

否則，收入在客戶獲得可明確區分的商品或服務的控制的時點被確認。

合同資產代表本集團對價的權利，以交換本集團已轉移給客戶的貨物或服務，而該貨物或服務尚未無條件。根據IFRS 9評估減值損失。相反，應收款代表本集團的無條件對價，即：僅需經過一段時間即可支付該對價。

合同負債代表本集團有義務向客戶轉讓商品或服務，而本集團已從該客戶那裏收取了對價(或應支付的對價金額)。

與同一合同有關的合同資產和合同負債以淨額入賬並列示。

綜合財務報表附註

截至二零二三年十二月三十一日止年度
(除非另有所指，所有金額以人民幣千元為單位)

3. 綜合財務報表及重大會計政策資料的編製基準 (續)

客戶合同收入 (續)

具有多重履約義務的合同 (包括交易價格的分配)

對於包含一項以上履約義務的合同，通常一項合同中包含鑽井技術服務和完井服務 (在油田技術服務內)，本集團以相對獨立的銷售價格為基礎，將交易價格分配給每項履約義務。

每項履約義務對應的單獨商品或服務的獨立售價在合同成立時確定。其代表本集團向客戶單獨出售承諾的商品或服務的價格。如果無法直接觀察到獨立售價，本集團將採用適當的技術對其進行估計，以使最終分配給任何履約義務的交易價格反映本集團期望獲得的以對價轉讓承諾商品的對價金額，或為客戶提供服務。

隨著時間的推移確認收入：計量履行履約義務的進度

產出法

履約義務進度是根據產出法計量的，該方法是根據對迄今已轉移至客戶的商品或服務的價值相對於承諾的餘下商品或服務的直接計量為基礎確認收入，其最能反映本集團在轉移商品或服務控制權方面的表現情況。

當事人與代理人

當另一方涉及向客戶提供貨物或服務時，本集團將確定其承諾的性質是否屬於其自身提供特定貨物或服務的履約義務 (即，本集團為當事人)，或是否屬於安排其他方提供該等貨物或服務的履約義務 (即，本集團為代理人)。

倘於貨物或服務轉移給客戶之前本集團控制該特定貨物或服務，則本集團為當事人。

倘履約義務為安排另一方提供該特定貨物或服務，則本集團為代理人。這種情況下，於該特定貨物或服務轉移給客戶之前，本集團對另一方提供的特定貨物或服務不具有控制。當本集團作為代理人時，本集團將安排其他方提供特定貨物或服務，並相應地以其預期有權獲得的任何手續費或佣金金額確認收入。

截至二零二三年十二月三十一日止年度
(除非另有所指，所有金額以人民幣千元為單位)

3. 綜合財務報表及重大會計政策資料的編製基準 (續)

租賃

租賃的定義

如果合同在一段時間內轉移控制對已識別資產的使用權利以換取對價，則合同為租賃合約或包含租賃內容。

對於在初次應用之日或之後訂立或修改的合同，本集團在開始或修改之日根據IFRS 16中的定義評估合同是否為租賃或包含租賃內容。除非隨後更改了合同的條款和條件，否則不會重新評估該合同。

本集團作為承租人

短期租賃和低價值租賃資產

本集團對自開始日期起12個月或以下的租賃期限的建築物和設備租賃採用短期租賃確認豁免。其還適用於低價值資產租賃的確認豁免。短期租賃和低價值資產租賃的租賃付款在租賃期內以直線法或其他系統法確認為費用。

使用權資產

使用權資產的成本包括：

- 租賃負債的初始計量金額；
- 在開始日期或之前支付的任何租賃款項，減去收到的任何租賃激勵；
- 本集團產生的任何初始直接費用；以及
- 估計本集團在拆除基礎資產、恢復其所在地點原樣或將基礎資產恢復到租賃條款和條件要求所需要的成本。

使用權資產按成本減去任何累計折舊和減值損失後的金額進行計量，並針對租賃負債的任何重新計量進行調整。

對於本集團合理確定在租賃期結束時獲得相關租賃資產所有權的使用權資產，將自開始日期起至使用壽命結束時折舊。否則，使用權資產按其估計可使用年限和租賃期限中較短的期限按直線法折舊。

本集團在綜合財務狀況表中單獨列示使用權資產。

綜合財務報表附註

截至二零二三年十二月三十一日止年度
(除非另有所指，所有金額以人民幣千元為單位)

3. 綜合財務報表及重大會計政策資料的編製基準 (續)

租賃 (續)

本集團作為承租人 (續)

租賃負債

於租賃開始日，本集團按當時尚未支付的租賃付款額的現值確認並計量租賃負債。在計算租賃付款的現值時，如果租賃中隱含的利率難以確定，則本集團在租賃開始日使用增量借款利率。

租賃付款包括：

- 固定付款 (包括實物支付的固定付款) 減任何應收租賃激勵；
- 取決於指數或利率的可變租賃付款，該可變租賃付款在開始日期使用該指數或利率進行初始計量；
- 根據殘值擔保預計本集團應支付的金額；
- 倘本集團合理確定會行使購股權，則購股權的行使價；以及
- 如果租賃期限反映本集團行使了終止租賃的選擇權，則包括終止租賃的罰款支付。

開始日期後，租賃負債根據利息增加和租賃付款進行調整。

在以下情況下，本集團會重新計量租賃負債 (並對相關的使用權資產進行相應的調整)：

- 租賃期限已更改或購買期權的行使評估發生變化，在這種情況下，相關租賃負債通過在重新評估之日使用修訂後的折現率對修訂後的租賃付款進行折現來重新計量。
- 租賃付款額發生變化，這是由於市場租金的重新檢視 / (根據保證殘值) 預期付款後市場租金比率的變化而引起的，在這種情況下，相關租賃負債將通過使用初始折現率對修訂後的租賃付款額進行折現來重新計量。

本集團在綜合財務狀況表中將租賃負債作為單獨的項目列示。

截至二零二三年十二月三十一日止年度
(除非另有所指，所有金額以人民幣千元為單位)

3. 綜合財務報表及重大會計政策資料的編製基準 (續)

租賃 (續)

本集團作為出租人

租賃的分類和計量

本集團為出租人的租賃分類為經營性租賃。倘租賃條款將相關資產擁有權的絕大部分風險及回報轉移至承租人，則合同分類為融資租賃。所有其他租賃分類為經營租賃。經營性租賃的租金收入在相關租賃期內按直線法計入當期損益。來自本集團日常業務的租金收入列為收入。

分租

本集團向供應商租賃某些鑽井設備，然後租賃給客戶。當本集團為分租人時，將會把總租和分租作為兩個單獨的合同進行核算。分租參照總租產生的使用權資產分類為融資租賃或經營性租賃，而不是參照實際標的資產。

股息分派

向本公司股東派發的股息將在本公司股東批准股息期間於本集團財務報表中確認為負債。

綜合財務報表附註

截至二零二三年十二月三十一日止年度
(除非另有所指，所有金額以人民幣千元為單位)

4. 估計不確定性的主要來源

在應用附註3所述的本集團會計政策時，董事會須就其他不明確的資產及負債賬面值作出判斷、估計及假設。估計和相關假設基於歷史經驗和其他被認為相關的因素做出。實際結果可能與這些估計有所不同。

估計及相關假設會被持續檢討。會計估計的修訂如果僅影響當期，則將於修訂估計的期間確認；如果修訂影響現時及未來期間，則於修訂期間及進一步期間確認。

以下是關於未來的主要假設以及報告期末估計不確定性的其他主要來源，其在下個財政年度內可能有導致資產和負債賬面金額發生重大調整的重大風險。

(a) 商品和服務應收貿易賬款的預期信用損失撥備

預期信用損失模式下來自商品和服務的應收貿易賬款減值由管理層根據本集團的過往信用損失經驗釐定，並已就債務人特有的因素、整體經濟狀況及於報告期對目前狀況的評估以及對未來狀況的預測調整日期。

本集團使用撥備矩陣來計算來自私人 and 相對較小客戶的商品和服務應收貿易賬款的預期信用損失。撥備率基於過去應有的分析，將具有相似損失模式的各種債務人分組。撥備矩陣基於本集團的歷史違約率，並考慮了合理且可支持的前瞻性信息，而無需花費過多成本或精力。在每個報告日期，將重新評估歷史觀察到的違約率，並考慮前瞻性信息的變化。此外，來自大型跨國公司和國有石油公司的大量應收商品和服務的貿易應收款項或信用受損的應收款項將個別進行預期信用損失評估。

預期信用損失的撥備對估計變動敏感。在估計預期信用損失的撥備時，管理層需要考慮所有相關因素，並以合理和可支持的假設作出重要的會計估計。於二零二三年十二月三十一日，來自商品和服務的應收貿易賬款賬面值為人民幣2,192,156,000元(二零二二年十二月三十一日：人民幣1,851,369,000元)，已扣除累計預期信用損失人民幣314,310,000元(二零二二年十二月三十一日：人民幣265,433,000元)。有關預期信用損失以及本集團來自商品和服務的應收貿易賬款的信息在附註33.2(b)(i)和附註11中披露。

截至二零二三年十二月三十一日止年度
(除非另有所指，所有金額以人民幣千元為單位)

4. 估計不確定性的主要來源 (續)

(b) 存貨減值

每當事件或情況變化導致其成本超過其可變現淨值時，就要對存貨進行減值測試。存貨成本以加權平均為基礎確定。確定存貨的可變現淨值需要進行估計。可變現淨值指存貨的估計售價減去所有估計的完工成本和進行銷售所需的成本。如果未來的實際結果或預期與原始估計不同，則該差異將對存貨可變現淨值產生影響，並且在這些估計已更改的年度中可能會計提或轉回準備金。於二零二三年十二月三十一日，存貨的賬面值為人民幣910,021,000元(二零二二年十二月三十一日：人民幣933,832,000元)，已扣除累計減值損失人民幣139,709,000元(二零二二年十二月三十一日：人民幣137,353,000元)。

(c) 預計商譽減值

要確定商譽是否受損，則需要估計已分配商譽的現金產生單元的使用價值。計算使用價值時，本集團需要估計預計現金產生單元的未來現金流和適當的折現率從而計算現值。如果實際的未來現金流少於預期，或者由於事實和情況的變化導致未來現金流的下調，則可能會產生重大的減值損失。於二零二三年十二月三十一日，商譽的賬面值為人民幣253,630,000元(二零二二年：人民幣253,630,000元)，其中已扣除累計減值損失人民幣26,325,000元(二零二二年：人民幣26,325,000元)。管理層在商譽減值評估中使用的主要假設的細節在附註8中列出。

5. 分部信息

首席執行官、總裁、執行副總裁兼董事會是本集團的主要經營決策者(「主要經營決策者」)。管理層根據主要經營決策者審閱的資料確定經營分部，以分配資源、評估表現。

本集團的可報告分部為提供不同產品及服務的實體或一組實體，而主要經營決策者據此就分配予分部的資源作出決策及評估其表現。這些實體的財務信息已被分開，以向主要經營決策者報告分部信息並供審閱。

主要經營決策者評估「油田技術服務」、「油田管理服務」、「鑽機服務」和「檢測業務」四個可報告分部的表現。

油田技術服務涵蓋全週期油氣開發，包括地質技術、鑽井技術、完井和增產技術以及為產業提供資產租賃服務。

綜合財務報表附註

截至二零二三年十二月三十一日止年度
(除非另有所指，所有金額以人民幣千元為單位)

5. 分部信息 (續)

油田管理服務是本集團向全球油公司提供的資產管理服務，具備實力深厚和輕資產等特色。該等服務包括集成油田管理服務、產能建設、開發管理、油田運維等。

鑽機服務向客戶提供需要鑽機的服務，包括鑽井和採油生產作業服務。

檢測服務為客戶提供不同資產的檢測、偵測和維修服務，連同數字化和智慧解決方案，助力客戶實現資產安全，達致節能、提效和環保。

所有四個可報告分部包括中國及海外國家的多個城市中多項直接提供服務的業務，各業務均被主要經營決策者視為獨立經營分部。就分部報告而言，這些個別經營分部根據其類似經濟特徵被綜合為四個單一可報告分部，包括服務及產品的類似性質及客戶類型，及用以提供服務和分發產品的方法。

經營分部的損益、資產和負債的計量與附註3重要會計政策的概要中所述相同。主要經營決策者根據扣除所得稅開支、折舊及攤銷、利息收入、財務費用、應佔合營公司和聯營公司利潤、資產減值準備和公司間接管理費用前的利潤(「EBITDA」)及EBITDA到損益的調節評估經營分部的表現。公司間接管理費用及公司資產是指本集團總部所產生的一般管理費用及其持有的資產。

截至二零二三年十二月三十一日止年度
(除非另有所指，所有金額以人民幣千元為單位)

5. 分部信息 (續)

	油田 技術服務	油田 管理服務	鑽機服務	檢測業務	總計
截至二零二三年十二月三十一日止年度					
收入	2,021,613	1,617,860	349,401	445,924	4,434,798
EBITDA	565,359	600,228	107,690	140,006	1,413,283
折舊與攤銷	(271,730)	(8,768)	(58,957)	(17,684)	(357,139)
資產減值準備					
— 存貨	(6,621)	-	(658)	-	(7,279)
— 應收貿易賬款 (扣除撥回)	(69,163)	(8,954)	(1,998)	(1,715)	(81,830)
— 其他應收款	(5,300)	(1,641)	(1,048)	-	(7,989)
利息收入	1,340	706	180	5,129	7,355
財務費用	(29,220)	(16,108)	(5,999)	(174)	(51,501)
應佔合營公司損失	171	-	-	-	171
應佔聯營公司利潤	1,999	-	-	-	1,999
所得稅費用	(52,986)	(101,953)	(15,800)	(16,428)	(187,167)
分部業績	133,849	463,510	23,410	109,134	729,903
未分配公司間接管理費用					(509,343)
本年度利潤					220,560
截至二零二二年十二月三十一日止年度					
收入	1,594,511	1,143,616	455,300	321,485	3,514,912
EBITDA	471,093	440,641	145,953	117,356	1,175,043
折舊與攤銷	(264,155)	(9,094)	(59,832)	(11,201)	(344,282)
資產減值準備					
— 存貨	(11,303)	(592)	(1,247)	-	(13,142)
— 應收貿易賬款 (扣除撥回)	58,080	(6,544)	(1,070)	(1,518)	48,948
— 其他應收款	(4,388)	(18)	(1,042)	-	(5,448)
利息收入	698	1,269	161	1,221	3,349
財務費用	(18,714)	(8,123)	(5,407)	(2,252)	(34,496)
應佔合營公司損失	(307)	-	-	-	(307)
應佔聯營公司利潤	6,951	-	-	-	6,951
所得稅費用	(27,104)	(69,929)	(12,384)	(13,494)	(122,911)
分部業績	210,851	347,610	65,132	90,112	713,705
未分配公司間接管理費用					(416,114)
本年度利潤					297,591

綜合財務報表附註

截至二零二三年十二月三十一日止年度
(除非另有所指，所有金額以人民幣千元為單位)

5. 分部信息 (續)

	油田 技術服務	油田 管理服務	鑽機服務	檢測業務	總計
於二零二三年十二月三十一日					
分部資產	4,067,661	1,835,281	848,258	448,306	7,199,506
分部資產包括：					
本年度產生的資本開支	125,407	13,162	25,474	26,646	190,689
於二零二二年十二月三十一日					
分部資產	4,043,231	903,170	877,498	336,569	6,160,468
分部資產包括：					
本年度產生的資本開支	229,211	17,879	34,532	28,277	309,899

此處沒有披露負債，因為負債餘額沒有分配給分部。

可報告分部的資產到總資產的對賬如下：

	於十二月三十一日	
	二零二三年	二零二二年
可報告分部的資產	7,199,506	6,160,468
用於一般管理的公司資產	2,607,368	1,822,327
總資產	9,806,874	7,982,795

本集團根據銷售來源地區分配收入。

截至二零二三年十二月三十一日止年度
(除非另有所指，所有金額以人民幣千元為單位)

5. 分部信息 (續)

地區分佈

	收入		非流動資產	
	截至十二月三十一日止年度		於十二月三十一日	
	二零二三年	二零二二年	二零二三年	二零二二年
中國	1,746,730	1,493,655	1,796,672	1,881,273
伊拉克共和國(「伊拉克」)	2,210,871	1,536,034	587,408	694,806
其他國家	477,197	485,223	191,600	206,285
合計	4,434,798	3,514,912	2,575,680	2,782,364

附註：

遞延所得稅資產餘額以及金融資產並無計入此處披露的非流動資產餘額。

客戶信息

截至二零二三年十二月三十一日止年度，來自兩個外部客戶的收入約為人民幣2,666,415,000元(二零二二年：人民幣2,226,782,000元)，分別貢獻了總收入的40.33%和19.79%(二零二二年：45.98%和17.37%)。這些收入主要來自油田技術服務和油田管理服務分部(二零二二年：油田技術服務和油田管理服務分部)。

綜合財務報表附註

截至二零二三年十二月三十一日止年度
(除非另有所指，所有金額以人民幣千元為單位)

6. 物業、廠房及設備

	建築	機械與設備	機動車輛	家具、 固定件、 租賃改良 支出與其他	在建工程	總計
於二零二二年一月一日						
成本	784,700	2,622,790	58,317	155,410	170,818	3,792,035
累計折舊	(201,560)	(1,439,228)	(44,891)	(108,752)	-	(1,794,431)
賬面價值	583,140	1,183,562	13,426	46,658	170,818	1,997,604
截至二零二二年十二月三十一日止年度						
於二零二二年一月一日						
添置	-	96	-	794	163,913	164,803
收購一家附屬公司	15,092	500	45	47	-	15,684
轉入／(轉出)	79,327	188,165	8,254	22,345	(298,091)	-
折舊	(39,472)	(227,677)	(4,208)	(9,447)	-	(280,804)
處置	-	(1,839)	(100)	(1)	-	(1,940)
外幣折算差額	12,197	50,641	448	2,414	9,799	75,499
於二零二二年十二月三十一日	650,284	1,193,448	17,865	62,810	46,439	1,970,846
於二零二二年十二月三十一日						
成本	897,337	2,889,792	66,080	182,149	46,439	4,081,797
累計折舊	(247,053)	(1,696,344)	(48,215)	(119,339)	-	(2,110,951)
賬面價值	650,284	1,193,448	17,865	62,810	46,439	1,970,846
截至二零二三年十二月三十一日止年度						
於二零二三年一月一日						
添置	-	1,002	755	1,962	115,846	119,565
轉入／(轉出)	4,891	111,069	9,073	6,406	(131,439)	-
折舊	(43,637)	(231,306)	(5,345)	(12,026)	-	(292,314)
處置	(901)	(1,901)	(250)	(793)	-	(3,845)
外幣折算差額	2,983	9,872	106	605	409	13,975
於二零二三年十二月三十一日	613,620	1,082,184	22,204	58,964	31,255	1,808,227
於二零二三年十二月三十一日						
成本	902,603	3,002,957	73,078	185,834	31,255	4,195,727
累計折舊	(288,983)	(1,920,773)	(50,874)	(126,870)	-	(2,387,500)
賬面價值	613,620	1,082,184	22,204	58,964	31,255	1,808,227

截至二零二三年十二月三十一日止年度，本集團的折舊費用分別計入銷售成本人民幣239,906,000元(二零二二年：人民幣230,044,000元)，銷售、一般及行政費用人民幣30,885,000元(二零二二年：人民幣29,094,000元)及於年末仍未出售的存貨成本人民幣21,523,000元(二零二二年：人民幣21,666,000元)。

截至二零二三年十二月三十一日止年度
(除非另有所指，所有金額以人民幣千元為單位)

6. 物業、廠房及設備 (續)

於二零二三年十二月三十一日，長期借款由賬面價值為人民幣82,591,000元(二零二二年十二月三十一日：人民幣85,917,000元)的某些建築物作為抵押(附註17(a))。

本集團作為出租人

本集團以經營性租賃的方式出租了許多設備，通常為期3到24個月。所有租賃均不包含可變租賃付款。在「機器和設備」中分類的經營性租賃下的設備的分類以及期初和期末賬面金額的對賬如下：

截至二零二二年十二月三十一日止年度	79,055
於二零二二年一月一日	62,889
添置	(21,584)
折舊	
於二零二二年十二月三十一日	120,360
於二零二二年十二月三十一日	
成本	256,329
累計折舊	(135,969)
賬面價值	120,360
截至二零二三年十二月三十一日止年度	
於二零二三年一月一日	120,360
添置	48,290
折舊	(27,120)
於二零二三年十二月三十一日	141,530
於二零二三年十二月三十一日	
成本	304,619
累計折舊	(163,089)
賬面價值	141,530

綜合財務報表附註

截至二零二三年十二月三十一日止年度
(除非另有所指，所有金額以人民幣千元為單位)

7. 使用權資產

	租賃土地	設備	建築物	合計
截至二零二二年十二月三十一日止年度				
於二零二二年一月一日	71,771	22,536	9,162	103,469
添置	-	10,127	38,622	48,749
收購一家附屬公司	11,340	-	-	11,340
折舊	(2,035)	(14,793)	(12,641)	(29,469)
賬面價值				
於二零二二年十二月三十一日	81,076	17,870	35,143	134,089
截至二零二三年十二月三十一日止年度				
於二零二三年一月一日	81,076	17,870	35,143	134,089
添置	-	1,186	8,536	9,722
處置	(1,361)	-	-	(1,361)
折舊	(2,569)	(8,484)	(15,370)	(26,423)
賬面價值				
於二零二三年十二月三十一日	77,146	10,572	28,309	116,027

於本年度及過往年度，本集團訂立了新的租賃協議以使用建築物及設備2至5年（二零二二年：2至5年），並附有延期及終止選擇權。本集團於合同期內需要每季度、每半年或每年支付固定費用。於租賃開始時，本集團確認使用權資產人民幣9,722,000元（二零二二年：人民幣48,749,000元）及租賃負債人民幣9,722,000元（二零二二年：人民幣48,749,000元）。租賃條款是根據個別情況協商確定的，包含一系列不同的條款和條件。本集團在確定租賃期限和評估不可撤銷的期限時，採用合同的定義並確定合同可強制執行的期限。此外，租賃協議除出租人持有的租賃資產中的擔保權益外，不施加任何其他約定。除租賃土地以外的租賃資產不得用作借貸擔保。

對於終止選擇權，本集團在租賃開始日評估有合理確定的理由不行使。對於設備租賃合同中的延期選擇權，本集團在租賃開始日評估有合理確定的理由不行使，因為這些設備用於某些有限期的服務項目。對於建築物租賃合同中的延期選擇權，本集團在租賃開始日無法合理確定會行使，且董事會認為未計入租賃負債的建築物租賃合同的潛在未來租賃付款並不重大，因此，不作進一步披露。

截至二零二三年十二月三十一日止年度，本集團的折舊費用分別計入銷售成本和年末未售出存貨成本的金額分別為人民幣24,072,000元（二零二二年：人民幣27,103,000元）和人民幣2,351,000元（二零二二年：人民幣2,366,000元）。

截至二零二三年十二月三十一日止年度
(除非另有所指，所有金額以人民幣千元為單位)

7. 使用權資產(續)

截至二零二三年十二月三十一日止年度，與短期租賃和低價值資產租賃相關的費用共計人民幣95,281,000元(二零二二年：人民幣108,064,000元)。

截至二零二三年十二月三十一日止年度，租賃現金流出總額為人民幣113,937,000元(二零二二年：人民幣181,446,000元)，其中包括已支付租賃負債的人民幣25,755,000元(二零二二年：人民幣35,338,000元)以及已支付具有在12個月內終止的租賃條款的短期租賃和其他租賃的人民幣88,182,000元(二零二二年：人民幣146,108,000元)。

本集團已取得所有租賃土地的土地使用權證，惟賬面價值為人民幣3,461,000元(二零二二年：人民幣3,677,000元)的租賃土地由本集團正在辦理則除外。

於二零二三年十二月三十一日，與某些設備和建築物的短期租賃有關的未償還租賃承諾為人民幣6,862,000元(二零二二年：人民幣6,823,000元)。

於二零二三年十二月三十一日，某些長期借款以賬面價值為人民幣5,512,000元(二零二二年十二月三十一日：人民幣5,681,000元)的使用權資產(租賃土地)作抵押(附註17(a))。

8. 商譽

成本

於二零二二年一月一日	268,329
收購一家附屬公司時產生	11,626
於二零二二年及二零二三年十二月三十一日	279,955

減值

於二零二二年一月一日、二零二二年及二零二三年十二月三十一日	(26,325)
-------------------------------	----------

賬面價值

於二零二二年及二零二三年十二月三十一日	253,630
---------------------	----------------

綜合財務報表附註

截至二零二三年十二月三十一日止年度
(除非另有所指，所有金額以人民幣千元為單位)

8. 商譽(續)

經營分部層面的商譽分配匯總如下：

於二零二三年及二零二二年十二月三十一日	檢測業務	油田技術服務	合計
山東普瑞思德石油技術有限公司(「山東普瑞思德」)	-	132,486	132,486
北京海能海特石油科技發展有限公司(「北京海能海特」)	-	106,886	106,886
安東儀器儀表檢測服務有限公司(「安東檢測」)	2,632	-	2,632
遂甯興源油氣開發有限公司(「遂甯興源」)	-	11,626	11,626
	2,632	250,998	253,630

商譽分配至根據其經營所確定的本集團現金產生單位。

現金產生單位的可收回金額乃根據使用價值計算確定。計算使用基於管理層批准的五年期財務預算的稅前現金流預測。公司預計，五年期後的現金流將與現有產能的第五年相似。超過五年的現金流在考慮通貨膨脹因素影響後，使用2%增長率進行推算。根據評估，於二零二三年十二月三十一日，商譽並無進一步減值。

二零二三年山東普瑞思德及北京海能海特用於計算使用價值的主要假設如下：

於二零二三年十二月三十一日	山東普瑞思德	北京海能海特
毛利率	16.90%	17.09%
折現率	12.71%	12.66%

於二零二二年十二月三十一日	山東普瑞思德	北京海能海特
毛利率	15.97%	17.20%
折現率	13.87%	13.86%

管理層根據過往業績及其對市場發展的預期確定預算毛利率。所使用的折現率是稅前長期加權平均資本成本，該成本是基於管理層對市場參與者對相關資產所需投資收益的最佳估計得出的。

除已確認的累計減值虧損外，管理層認為上述假設中任何合理可能的變化不會導致上述現金產生單位的賬面總金額超過其截至二零二三年十二月三十一日的可收回金額。

截至二零二三年十二月三十一日止年度
(除非另有所指，所有金額以人民幣千元為單位)

9. 無形資產

於二零二三年及二零二二年十二月三十一日	專利	電腦軟件	合計
於二零二二年一月一日			
成本	503,761	87,757	591,518
累計攤銷	(250,519)	(55,520)	(306,039)
賬面價值	253,242	32,237	285,479
截至二零二二年十二月三十一日止年度			
於二零二二年一月一日	253,242	32,237	285,479
添置	74,212	1,049	75,261
攤銷	(39,225)	(3,900)	(43,125)
於二零二二年十二月三十一日	288,229	29,386	317,615
於二零二二年十二月三十一日			
成本	577,973	88,806	666,779
累計攤銷	(289,744)	(59,420)	(349,164)
賬面價值	288,229	29,386	317,615
截至二零二三年十二月三十一日止年度			
於二零二三年一月一日	288,229	29,386	317,615
添置	58,769	2,633	61,402
攤銷	(42,165)	(3,771)	(45,936)
於二零二三年十二月三十一日	304,833	28,248	333,081
於二零二三年十二月三十一日			
成本	636,742	91,439	728,181
累計攤銷	(331,909)	(63,191)	(395,100)
賬面價值	304,833	28,248	333,081

綜合財務報表附註

截至二零二三年十二月三十一日止年度
(除非另有所指，所有金額以人民幣千元為單位)

10. 存貨

	於十二月三十一日	
	二零二三年	二零二二年
材料、備件和其他材料	596,694	618,429
作業成本	313,327	315,403
	910,021	933,832

年內存貨過期撥備的變動分析如下：

	二零二三年	二零二二年
於一月一日	(137,353)	(127,490)
添置	(7,279)	(13,142)
撇銷	4,923	3,279
於十二月三十一日	(139,709)	(137,353)

11. 應收貿易賬款及應收票據

	於十二月三十一日	
	二零二三年	二零二二年
應收貿易賬款，淨額(a)		
— 與客戶合同	2,192,156	1,851,369
— 應收租賃款	63,815	51,151
	2,255,971	1,902,520
應收票據(e)	185,064	132,090
	2,441,035	2,034,610

截至二零二三年十二月三十一日止年度
(除非另有所指，所有金額以人民幣千元為單位)

11. 應收貿易賬款及應收票據 (續)

附註：

- (a) 報告日的應收貿易賬款賬面價值的賬齡分析如下：

	於十二月三十一日	
	二零二三年	二零二二年
1至6個月	1,752,215	1,248,600
6個月至1年	259,574	292,400
1至2年	162,672	151,785
2至3年	44,914	80,625
3年以上	36,596	129,110
	2,255,971	1,902,520

- (b) 本集團大部分逾期應收貿易賬款為賬齡超過一年的應收貿易賬款。於二零二三年十二月三十一日，本集團的應收貿易賬款中包括賬面總值為人民幣244,182,000元(二零二二年十二月三十一日：人民幣256,217,000元)的應收貿易賬款，這些應收貿易賬款已逾期但在報告日未被視為違約，因為管理層認為這種賬齡較長的项目是應收良好合作客戶的應收款，並將隨後收回。

- (c) 大多數應收貿易賬款的信用期為一年或更短，於報告日的最大信貸風險為應收貿易賬款的賬面價值。

於二零二三年十二月三十一日，人民幣421,134,000元(二零二二年十二月三十一日：人民幣318,764,000元)的應收貿易賬款已抵押作人民幣266,718,000元((二零二二年十二月三十一日：零)的長期借款及人民幣154,416,000元(二零二二年十二月三十一日：人民幣318,764,000元)的短期借款的擔保(附註17(a))。

- (d) 應收貿易賬款減值變動如下：

	二零二三年	二零二二年
於一月一日	(265,433)	(314,381)
添置	(81,830)	(37,508)
撥回	-	86,456
撤銷	32,953	-
於十二月三十一日	(314,310)	(265,433)

截至二零二三年及二零二二年十二月三十一日止年度的應收貿易賬款及應收票據的減值評估詳情分別載於附註33.2(b)(i)及附註33.2(b)(iii)。

- (e) 於二零二三年十二月三十一日，本集團用於結算相應應收貿易賬款的應收票據總額為人民幣185,064,000元(二零二二年十二月三十一日：人民幣132,090,000元)。應收票據以公允價值計量且其變動計入其他綜合收益。本集團的所有應收票據均於一年內到期。

綜合財務報表附註

截至二零二三年十二月三十一日止年度
(除非另有所指，所有金額以人民幣千元為單位)

11. 應收貿易賬款及應收票據 (續)

附註：(續)

(f) 應收貿易賬款及應收票據按以下貨幣計值：

	於十二月三十一日	
	二零二三年	二零二二年
人民幣	1,321,964	961,957
美元(「美元」)	1,096,816	1,036,427
其他	22,255	36,226
	2,441,035	2,034,610

12. 預付款及其他應收款

	於十二月三十一日	
	二零二三年	二零二二年
即期		
供應商預付款	167,715	326,719
按金及其他應收款(b)	1,358,358	530,250
可回收增值稅項	53,413	48,072
	1,579,486	905,041
非即期		
可回收增值稅項	10,424	9,958
工程設備供應商預付款	18,279	49,646
收購一家附屬公司額外股權的預付款	-	11,245
其他應收款	91,897	47,710
	120,600	118,559

截至二零二三年十二月三十一日止年度
(除非另有所指，所有金額以人民幣千元為單位)

12. 預付款及其他應收款(續)

預付款及其他應收款的即期部分於報告日的賬齡分析披露如下：

	於十二月三十一日	
	二零二三年	二零二二年
1至6個月	1,315,321	606,200
6個月至1年	155,897	186,662
1至2年	102,525	92,241
2至3年	11,505	20,969
3年以上	53,306	50,048
減：減值準備金(a)	(59,068)	(51,079)
預付款及其他應收款，淨額	1,579,486	905,041

附註：

(a) 減值準備金變動如下：

	二零二三年	二零二二年
於一月一日	(51,079)	(45,631)
添置	(7,989)	(5,448)
於十二月三十一日	(59,068)	(51,079)

截至二零二三年及二零二二年十二月三十一日止年度，其他應收款的減值評估詳情載於附註33.2(b)(ii)。

(b) 根據與第三方客戶訂立的油田管理服務合約，本集團提供管理服務，包括擔任客戶採購活動的代理。於二零二三年十二月三十一日，其他應收款人民幣1,007,798,000元(二零二二年：人民幣272,251,000元)主要指代油田客戶支付採購成本而向油田客戶收取的應收款，本集團相應地錄得應付第三方供應商其他應付款人民幣957,575,000元(二零二二年：人民幣107,242,000元)。

綜合財務報表附註

截至二零二三年十二月三十一日止年度
(除非另有所指，所有金額以人民幣千元為單位)

13. 現金和銀行存款

	於十二月三十一日	
	二零二三年	二零二二年
限制性銀行存款(a)	482,379	477,997
現金和現金等價物		
— 在手現金	2,891	7,495
— 銀行存款	1,582,995	720,409
	2,068,265	1,205,901

附註：

(a) 於二零二三年十二月三十一日，本集團持有銀行存款人民幣462,379,000元(二零二二年十二月三十一日：人民幣426,172,000元)及人民幣20,000,000元(二零二二年十二月三十一日：人民幣51,825,000元)分別作為擔保函和發行應付票據的抵押品以及為取得短期銀行借款的抵押品(附註17(a))。於二零二三年十二月三十一日，限制性銀行存款的固定利率為每年0.2%(二零二二年：每年0.25%)。

(b) 現金和銀行存款以下列貨幣計值：

	於十二月三十一日	
	二零二三年	二零二二年
人民幣	1,116,535	895,136
美元	880,594	272,243
港元(「港元」)	856	1,973
其他	70,280	36,549
	2,068,265	1,205,901

(c) 於二零二三年十二月三十一日，現金及現金等價物為大多按市場利率每年0.2%計息的銀行存款(二零二二年十二月三十一日：每年0.25%)。

(d) 截至二零二三年及二零二二年十二月三十一日止年度限制性銀行存款以及銀行存款的減值評估詳情載於附註33.2(b)(iii)。

截至二零二三年十二月三十一日止年度
(除非另有所指，所有金額以人民幣千元為單位)

14. 股本及購股權

	每股面值	股本	
	0.1 港元已發行 及繳足股份數目 (千股)	千港元	人民幣千元
已發行和繳足普通股：			
於二零二二年一月一日、二零二二年及 二零二三年十二月三十一日	3,006,571	300,657	276,274

附註：

(i) 購股權

過往年度，董事及主要僱員獲有條件授予認購若干股份的購股權。大部分股份有3年的歸屬期，每年可行使33.33%，前提是要達到購股權計劃所載本集團的表現條件。購股權期限為6年。

尚未行使的購股權數目及其加權平均行使價的變動如下：

	每股平均 行使價 (港元)	購股權 數目 (千份)
於二零二二年一月一日		429,253
已沒收	0.849	(8,530)
已屆滿	0.754	(85,414)
於二零二三年一月一日		335,309
已沒收	0.892	(1,640)
已屆滿	0.810	(85,722)
於二零二三年十二月三十一日		247,947

綜合財務報表附註

截至二零二三年十二月三十一日止年度
(除非另有所指，所有金額以人民幣千元為單位)

14. 股本及購股權 (續)

附註：(續)

(i) 購股權 (續)

在年末未行使購股權 (千份) 的屆滿日期及行使價如下：

屆滿日期	行使價 每股港元	於二零二三年 十二月三十一日 購股權數目 (千份)
二零二四年四月二日	1.020	55,603
二零二五年一月六日	0.790	78,904
二零二六年三月三十一日	0.495	113,440
		247,947

授出購股權之行使價相等於(i)本公司於授出日期在聯交所發出之每日報價表中之本公司股份收市價；(ii)股份於緊接授出日期前五個營業日在聯交所每日報價表所報的平均收市價；及(iii)股份面值的最高值。購股權以完成一至三年服務(歸屬期)的僱員為條件，並具有六年的合約期限。本集團並無法定或推定義務以現金購回或結算購股權。

截至二零二三年十二月三十一日，在247,947,000份購股權(二零二二年十二月三十一日：335,309,000份購股權)中，247,947,000份購股權可行使(二零二二年十二月三十一日：297,496,000份購股權)。

就購股權於截至二零二三年十二月三十一日止年度綜合損益表確認的費用總額為人民幣701,000元(二零二二年十二月三十一日：人民幣3,723,000元)，有關金額則計入資本公積。

截至二零二三年十二月三十一日止年度
(除非另有所指，所有金額以人民幣千元為單位)

14. 股本及購股權 (續)

附註：(續)

(ii) 限制性股票激勵計劃(「計劃」)

根據董事於二零一九年十二月三十日批准的計劃，本公司股份將授予本集團若干董事及主要僱員作為激勵。

計劃下股份總數將不超過現有已發行股份總數的10%，而計劃將透過於二級市場購買股份逐步推行。計劃將在批准日期起十年期間生效及有效，而所有合資格參加者均有權參與計劃。

於二零二零年、二零二一年、二零二二年及二零二三年，本公司透過香港聯合交易所有限公司回購259,254,000股自身普通股，每股股價介乎0.330港元至0.550港元。所支付總代價為人民幣32,600,000元、人民幣19,438,000元、人民幣11,207,000元及人民幣35,500,000元。

於二零二一年一月一日，每股公允價值為0.435港元的86,430,000股股份已有條件授予若干董事及主要僱員。所授出股份歸屬期介乎5個月至29個月。

於二零二二年七月十五日，每股公允價值為0.410港元的75,730,000股股份已有條件授予若干董事及主要僱員。所授出股份歸屬期介乎3個月至27個月。

於二零二三年十一月二十二日，每股公允價值為0.435港元的86,000,000股股份已有條件授予若干董事及主要僱員。所授出股份歸屬期介乎12個月至36個月。

發行在外限制性股票數目及其相關加權平均行使價的變動如下：

	限制性股票 數目 (千股)
於二零二二年一月一日	54,353
已授出(於二零二二年七月十五日)	75,730
已歸屬	(53,237)
已沒收	(1,300)
於二零二二年十二月三十一日	75,546
於二零二三年一月一日	75,546
已授出(於二零二三年十一月二十二日)	86,000
已歸屬	(50,220)
已沒收	(1,733)
於二零二三年十二月三十一日	109,593

截至二零二三年十二月三十一日止年度綜合損益表內就計劃確認的總支出為人民幣12,253,000元(二零二二年十二月三十一日：人民幣20,347,000元)，而相應金額已列入資本儲備。

綜合財務報表附註

截至二零二三年十二月三十一日止年度
(除非另有所指，所有金額以人民幣千元為單位)

15. 儲備

(a) 折算儲備

	二零二三年	二零二二年
可能隨後重新分類至損益的項目：		
於一月一日	112,344	(225,894)
外幣折算差額	16,543	338,238
於十二月三十一日	128,887	112,344

與本集團海外業務由其功能貨幣換算為本集團呈列貨幣有關的外幣折算差額將直接於其他綜合收益確認，並累計入其他儲備中列示的折算儲備。於折算儲備累計的外幣折算差額於處置／部分處置境外業務時重新分類至損益。

(b) 套期儲備

	二零二三年	二零二二年
可能隨後重新分類至損益的項目：		
於一月一日	(182,584)	(419)
淨投資套期	(13,656)	(182,165)
於十二月三十一日	(196,240)	(182,584)

淨投資套期儲備指：為淨投資套期訂立的對沖工具匯率變動產生的累計有效收益及損失部分。由於處置／部分處置國外業務，而在其他儲備中進一步列示的投資性套期儲備淨額下確認和累計的套期工具匯率變動產生的累計收益和損失，將重新分類至損益表。

截至二零二三年十二月三十一日止年度，本集團以美元計值的長期債券111,189,000美元(二零二二年：115,130,000美元)已被指定為本集團海外附屬公司美元計價淨投資的套期工具。截至二零二三年十二月三十一日止年度，套期工具的匯兌虧損人民幣13,656,000元(二零二二年：虧損人民幣182,165,000元)已於其他綜合收益中確認為其他儲備的借方(二零二二年：借方)。

截至二零二三年十二月三十一日止年度
(除非另有所指，所有金額以人民幣千元為單位)

15. 儲備(續)

(c) 法定公積

在中國成立的附屬公司應按照中國公司法及章程的規定，將其年度法定淨利潤的10%(扣除前幾年的損失後)撥給法定公積賬戶。當該儲備金的餘額達到每個實體實收資本的50%時，可以選擇不再分配。法定公積經批准後可用於彌補以前年度的損失或增加資本。但是，除了彌補前幾年的損失外，法定公積在使用後必須至少保持實收資本的25%。

(d) 資本公積

資本公積指股份支付儲備及上市前股東注資。於二零二三年十二月三十一日，在資本公積餘額中包括人民幣242,676,000元(二零二二年十二月三十一日：人民幣248,254,000元)的股份支付儲備，以及人民幣235,462,000元(二零二二年十二月三十一日：人民幣235,462,000元)的上市前股東注資。

16. 長期債券

發行日	面值	票息	於二零二三年	於二零二二年	實際利率
			十二月三十一日	十二月三十一日	
二零二一年七月二十六日(a)	61.9百萬美元	8.75%	451,732	441,334	8.91%
二零二一年七月二十六日(a)	50.4百萬美元	8.75%	365,742	391,272	10.25%
小計			817,474	832,606	
減：即期部分			(29,959)	(30,771)	
			787,515	801,835	

附註：

- (a) 本公司於二零二一年七月二十六日折價發行了1.5億美元優先票據，票面利率為8.75%，其中61.9百萬美元被安排用作交換於過往年度發行的優先票據，其後於二零二二年及二零二三年分別購回32.7百萬美元及5.0百萬美元。票據從發行之日起3.5年內按票面價值到期。利息每半年支付一次。於二零二三年十二月三十一日，應付利息約為人民幣30.0百萬元(二零二二年十二月三十一日：人民幣30.8百萬元)。

綜合財務報表附註

截至二零二三年十二月三十一日止年度
(除非另有所指，所有金額以人民幣千元為單位)

17. 借款

	於十二月三十一日			
	二零二三年 數額	二零二三年 利率	二零二二年 數額	二零二二年 利率
長期借款				
— 有抵押或有擔保				
— 人民幣計價(a)	438,180	3.20%-6.85%	95,730	6.70%-6.90%
減：即期部分	(97,262)		(48,617)	
	340,918		47,113	
短期銀行借款				
— 無抵押或無擔保				
— 人民幣計價	224,605	3.70%-4.95%	175,421	4.70%-4.90%
— 有抵押或有擔保				
— 人民幣計價(a)	961,505	3.45%-6.00%	964,311	3.65%-6.00%
	1,186,110		1,139,732	

	於十二月三十一日	
	二零二三年	二零二二年
以上借款對應不同應償還日的金額：		
— 一年內	1,283,372	1,188,349
— 超過一年但不超過兩年	217,586	47,113
— 超過兩年但不超過五年	123,332	-
	1,624,290	1,235,462
減：一年內需償還而於流動負債項下列示	(1,283,372)	(1,188,349)
一年後到期金額	340,918	47,113

本集團借款利率敞口情況如下：

	於十二月三十一日	
	二零二三年	二零二二年
固定利率借款	1,530,037	1,187,347
浮動利率借款	94,253	48,115
	1,624,290	1,235,462

截至二零二三年十二月三十一日止年度
(除非另有所指，所有金額以人民幣千元為單位)

17. 借款(續)

本集團借款的實際利率(等於合約利率)範圍如下：

	截至十二月三十一日止年度	
	二零二三年	二零二二年
實際利率：		
固定利率借款	3.45%-6.50%	3.65%-6.90%
浮動利率借款	3.20%-6.85%	6.70%

附註：

- (a) 於二零二三年十二月三十一日，有抵押長期銀行借款人民幣95,257,000元(二零二二年十二月三十一日：人民幣95,730,000元)，以賬面價值為人民幣82,591,000元(二零二二年十二月三十一日：人民幣85,917,000元)的本集團建築物(附註6)以及賬面價值為人民幣5,512,000元(二零二二年十二月三十一日：人民幣5,681,000元)的使用權資產(租賃土地)作為抵押(附註7)。

於二零二三年十二月三十一日，長期銀行借款人民幣47,127,000元及短期銀行借款人民幣95,257,000元由第三方北京中關村科技融資擔保有限公司提供擔保。

於二零二三年十二月三十一日，有抵押長期銀行借款人民幣266,718,000元(二零二二年十二月三十一日：零)及短期銀行借款人民幣154,416,000元(二零二二年十二月三十一日：人民幣318,764,000元)由本集團的應收貿易賬款合計人民幣421,134,000元(二零二二年十二月三十一日：人民幣318,764,000元)作為抵押(附註11(c))。

於二零二三年十二月三十一日，長期銀行借款人民幣29,078,000元(二零二二年十二月三十一日：零)及短期銀行借款人民幣693,784,000元(二零二二年十二月三十一日：人民幣595,547,000元)由本公司的最終控股股東羅林先生擔保(附註34(b))。

於二零二三年十二月三十一日，短期銀行借款人民幣18,048,000元(二零二二年十二月三十一日：人民幣50,000,000元)由受限制銀行存款人民幣20,000,000元擔保(二零二二年十二月三十一日：人民幣51,825,000元)(附註13(a))。

- (b) 於二零二三年十二月三十一日，本集團未提取銀行借貸額度約人民幣977百萬元(二零二二年十二月三十一日：人民幣1,043百萬元)，其到期日至二零二六年十月八日(二零二二年十二月三十一日：二零二四年三月十六日)，均為無抵押(二零二二年十二月三十一日：無抵押)。

綜合財務報表附註

截至二零二三年十二月三十一日止年度
(除非另有所指，所有金額以人民幣千元為單位)

18. 租賃負債

	於十二月三十一日 二零二三年	於十二月三十一日 二零二二年
應付租賃負債：		
一年以內	12,720	20,515
一至兩年	8,425	9,916
兩至五年	14,955	18,583
	36,100	49,014
減：列於流動負債下在12個月內應交割的款項	(12,720)	(20,515)
列於非流動負債下在12個月後應交割的款項	23,380	28,499

19. 應付貿易賬款及應付票據

	於十二月三十一日	
	二零二三年	二零二二年
應付貿易賬款	944,088	585,517
應付票據	875,836	863,575
	1,819,924	1,449,092

報告日的應付貿易賬款和應付票據的賬齡分析如下：

	於十二月三十一日	
	二零二三年	二零二二年
1年以內	1,669,508	1,286,568
1 - 2年	58,141	69,999
2 - 3年	25,476	27,783
3年以上	66,799	64,742
	1,819,924	1,449,092

截至二零二三年十二月三十一日止年度
(除非另有所指，所有金額以人民幣千元為單位)

19. 應付貿易賬款及應付票據(續)

應付貿易賬款及應付票據按以下貨幣計價：

	於十二月三十一日	
	二零二三年	二零二二年
人民幣	1,658,986	1,340,763
美元	153,215	93,917
其他	7,723	14,412
	1,819,924	1,449,092

20. 應計費用及其他應付款

	於十二月三十一日	
	二零二三年	二零二二年
薪酬及福利應付款	70,821	56,762
除應付所得稅外的稅款	57,769	31,820
向設備供應商的應付款	231,451	313,761
收購附屬公司的應付代價	-	30,687
非控制性權益認沽期權產生的負債(附註)	276,503	155,280
其他(附註12(b))	1,081,205	273,355
	1,717,749	861,665

附註：

於二零二二年十二月三十一日，本公司、安東油田服務有限公司(「安東有限公司」，為本公司的附屬公司)、安東(北京)新能源技術有限公司(「安東新能源」，為本公司的附屬公司)及通奧檢測集團股份有限公司(「通奧檢測」)與兩名第三方寶武綠碳私募基金(上海)合夥企業(有限合夥)及共青城山證通奧啟航股權投資合夥企業(有限合夥)(「第一輪投資者」)訂立協議，據此，安東有限公司及安東新能源以代價人民幣155,280,000元向第一輪投資者轉讓通奧檢測合共11.97%的權益。於二零二二年十二月三十一日前，通奧檢測為本公司的間接全資附屬公司。本集團確認非控制性權益增加人民幣73,590,000元及本公司擁有人應佔權益增加人民幣81,690,000元。

年內，本公司、安東有限公司、安東新能源及通奧檢測與五名第三方共青城山證通奧啟程股權投資合夥企業(有限合夥)、共青城德芯智行創業投資合夥企業(有限合夥)、共青城德擎匯創創業投資合夥企業(有限合夥)、北京望京創新私募基金投資基金中心(有限合夥)及新疆金投資產管理股份有限公司(「第二輪投資者」)訂立協議，據此，安東有限公司及安東新能源以代價人民幣97,530,000元向第二輪投資者轉讓通奧檢測合共6.72%的權益。本集團確認非控制性權益增加人民幣60,573,000元及本公司擁有人應佔權益增加人民幣36,957,000元。

於二零二三年十二月三十一日，根據上述已簽署協議，倘通奧檢測未能實現盈利及協議規定的其他承諾，所有投資者(包括第一輪投資者及第二輪投資者)權要求本公司按原價以每年10%的利息回購18.69%(二零二二年十二月三十一日：11.97%)股權。因此，已收代價確認為金融負債，實際年利率為10%，並計入其他儲備。本年度自綜合損益表扣除的利息為人民幣23,693,000元。

綜合財務報表附註

截至二零二三年十二月三十一日止年度
(除非另有所指，所有金額以人民幣千元為單位)

21. 收入

	截至十二月三十一日止年度	
	二零二三年	二零二二年
銷售商品	271,827	295,281
提供服務	3,998,123	3,015,228
	4,269,950	3,310,509
租賃	164,848	204,403
	4,434,798	3,514,912

(i) 收入分類

	截至二零二三年十二月三十一日止年度			
	油田 技術服務	油田 管理服務	鑽井服務	檢測業務
商品或服務類型				
銷售商品	271,827	-	-	-
提供服務	1,584,938	1,617,860	349,401	445,924
合計	1,856,765	1,617,860	349,401	445,924
地理區域				
中國	1,064,607	7,933	133,392	375,950
伊拉克	575,542	1,390,905	214,375	30,049
其他國家	216,616	219,022	1,634	39,925
合計	1,856,765	1,617,860	349,401	445,924
收入確認時點				
單一時點	1,856,765	-	349,401	445,924
時段	-	1,617,860	-	-
合計	1,856,765	1,617,860	349,401	445,924

截至二零二三年十二月三十一日止年度
(除非另有所指，所有金額以人民幣千元為單位)

21. 收入(續)

(i) 收入分類(續)

以下為分部資料中按來自客戶合同的收入進行調整的結果。

截至二零二三年十二月三十一日止年度				
	油田 技術服務	油田 管理服務	鑽井服務	檢測業務
分部信息披露的收入				
外部客戶(附註5)	2,021,613	1,617,860	349,401	445,924
租賃收入	(164,848)	-	-	-
來自客戶合同的收入	1,856,765	1,617,860	349,401	445,924

截至二零二二年十二月三十一日止年度				
	油田 技術服務	油田 管理服務	鑽井服務	檢測 業務
商品或服務類型				
銷售商品	295,281	-	-	-
提供服務	1,094,827	1,143,616	455,300	321,485
合計	1,390,108	1,143,616	455,300	321,485
地理區域				
中國	694,157	3,316	309,025	282,754
伊拉克	428,457	953,460	130,739	23,378
其他國家	267,494	186,840	15,536	15,353
合計	1,390,108	1,143,616	455,300	321,485
收入確認時點				
單一時點	1,390,108	-	455,300	321,485
時段	-	1,143,616	-	-
合計	1,390,108	1,143,616	455,300	321,485

綜合財務報表附註

截至二零二三年十二月三十一日止年度
(除非另有所指，所有金額以人民幣千元為單位)

21. 收入 (續)

(i) 收入分類 (續)

以下為分部資料中按來自客戶合同的收入進行調整的結果。

	截至二零二二年十二月三十一日止年度			
	油田 技術服務	油田 管理服務	鑽井服務	檢測業務
分部信息披露的收入				
外部客戶 (附註5)	1,594,511	1,143,616	455,300	321,485
租賃收入	(204,403)	-	-	-
來自客戶合同的收入	1,390,108	1,143,616	455,300	321,485

(ii) 與客戶簽訂合同的履約義務

a. 提供油田技術服務、鑽井服務、檢測業務

本集團為大型跨國公司和國有石油公司等客戶提供油田技術服務、鑽井服務、檢測業務。

此類服務在合同的不同階段被確認為履約義務，交易價格以相對獨立價格為基礎，分配給單獨的履約義務。當對相應服務的控制權轉移給客戶時，將為每項履約義務確認收入。由於服務預計需要符合某些特定的技術標準，而不僅僅是基於尺寸和重量特性，因此本集團無法客觀地確定向客戶提供的服務是否符合合同中約定的規格，本集團在收到客戶的接受函之前，無法斷定客戶已獲得控制權。因此，油田技術服務、鑽井服務、檢測業務的收入在客戶完成接收時確認。

本集團有關此類服務的合同包括本集團接受此類需客戶確認的付款的權利。

截至二零二三年十二月三十一日止年度
(除非另有所指，所有金額以人民幣千元為單位)

21. 收入(續)

(ii) 與客戶簽訂合同的履約義務(續)

a. 提供油田技術服務、鑽井服務、檢測業務(續)

合同資產(應收大型跨國公司和國有石油公司的留置金，扣除與同一合同相關的合同負債)，主要與本集團對已完成但尚未開票的服務取得對價的權利有關。由於該權利取決於本集團在報告日期達到合同規定的指定里程碑，當權利成為無條件時，合同資產將轉移至應收貿易賬款。本集團通常同意某些客戶(例如一些大型跨國公司和國有石油公司)留置交易價格的5%一年。該金額包括在合同資產中，直到留置期結束為止，因為本集團有權獲得此最終付款的條件是達到合同規定的指定里程碑。本集團將這些合同資產分類為流動資產，因為本集團預計將在其正常經營週期內將其變現。本集團一般會在相關服務完成後一年內確認應收貿易賬款時，以應收留置金的方式開票。

b. 提供油田管理服務

本集團向客戶提供油田管理服務，包括油田相關的運營和維護服務。

此類服務被確認為隨著時間的推移而履行的履約義務，因為在以下情況下，客戶在本集團提供的運營和維護服務過程中同時接收和消耗了收益，因為這些服務是例行的，沒有涉及複雜的過程，且客戶的接收程序為例行公事。這些服務的收入根據小時數和單位人工成本，採用產出法確認。

交易價格的付款將在服務期內每月結算。

c. 油田相關商品銷售

本集團向客戶銷售與油田相關的商品，例如鑽井工具，油管和套管。

由於商品不是自產的，並且在客戶收到並接受商品之前，本集團無權取得付款，因此，本集團在相應商品的控制權轉移給客戶時確認收入。

本集團的此類商品銷售合同中包括了授予客戶的正常信貸期限。

綜合財務報表附註

截至二零二三年十二月三十一日止年度
(除非另有所指，所有金額以人民幣千元為單位)

21. 收入(續)

(iii) 分配給與客戶合同的剩餘履行義務的交易價格

於二零二三年十二月三十一日，分配給剩餘履行義務(未滿足或部分未滿足)的交易價格以及確認收入的預計時間如下：

	中國	伊拉克	其他國家
一年以內	1,412,940	1,527,253	212,691
一年以上但兩年內	459,317	634,001	39,915
兩年以上	-	305,932	24,830
	1,872,257	2,467,186	277,436

於二零二二年十二月三十一日，分配給剩餘履行義務(未滿足或部分未滿足)的交易價格以及確認收入的預計時間如下：

	中國	伊拉克	其他國家
一年以內	1,902,679	1,163,001	205,887
一年以上但兩年內	511,769	540,818	86,397
兩年以上	-	341,804	31,077
	2,414,448	2,045,623	323,361

(iv) 租賃

	截至二零二三年 十二月三十一日 止年度	截至二零二二年 十二月三十一日 止年度
對於經營性租賃： 固定費率的租賃款	164,848	204,403
租賃產生的收入合計	164,848	204,403

截至二零二三年十二月三十一日止年度
(除非另有所指，所有金額以人民幣千元為單位)

22. 按性質劃分費用

扣除下列項目後得出經營利潤：

	截至十二月三十一日止年度	
	二零二三年	二零二二年
購買物料與服務	1,763,122	1,316,115
人力成本	940,106	797,149
其中：		
— 薪酬與其他僱員開銷	927,152	773,079
— 股份薪酬(附註14)	12,954	24,070
折舊	344,262	332,355
其中：		
— 物業、廠房及設備(附註6)	313,980	300,482
— 使用權資產(附註7)	28,789	31,618
— 投資物業	1,493	255
減：於存貨資本化的部分(附註6)(附註7)	(23,874)	(24,032)
	320,388	308,323
攤銷	49,886	46,712
減：於存貨資本化的部分	(3,924)	(3,950)
	45,962	42,762
其中：		
— 營業成本	37,720	33,922
— 管理費用	822	507
— 銷售費用	19	18
— 研發費用	7,401	8,315
核數師薪酬		
— 審計相關服務	6,200	6,200
— 其他服務	300	170
其他運營開支	637,531	561,968
其中：		
— 存貨減值	7,279	13,142

綜合財務報表附註

截至二零二三年十二月三十一日止年度
(除非另有所指，所有金額以人民幣千元為單位)

23. 其他(虧損)/收益淨額

	截至十二月三十一日止年度	
	二零二三年	二零二二年
政府補貼與補助(a)	8,228	8,367
處置物業、廠房及設備(損失)/收益	1,418	(252)
回購長期債券收益	1,519	129,301
金融資產重大修改損失(b)	(24,717)	-
增值稅優惠	5,905	9,014
其他	(9,639)	6,684
	(17,286)	153,114

附註：

(a) 本年度收到人民幣8,228,000元(二零二二年：人民幣8,367,000元)的政府補助和補貼用於獎勵研發支出。

(b) 於二零二三年，來自一名信貸減值債務人的應收貿易賬款被安排以債務人的額外已發行普通股結算，其入賬為金融資產的重大修改。結算完成後，由於所收購上市普通股的公允價值與終止確認的應收貿易賬款的賬面值之間的差額，出現虧損人民幣24,717,000元。

24. 扣除轉回後預期信用損失模型下的減值損失

	截至十二月三十一日止年度	
	二零二三年	二零二二年
確認/(轉回)的減值損失：		
— 應收貿易賬款—商品和服務	81,830	(48,948)
— 其他應收款	7,989	5,448
	89,819	(43,500)

截至二零二三年及二零二二年十二月三十一日止年度的減值評估詳情列於附註33.2(b)。

截至二零二三年十二月三十一日止年度
(除非另有所指，所有金額以人民幣千元為單位)

25. 財務費用，淨額

	截至十二月三十一日止年度	
	二零二三年	二零二二年
利息支出		
— 銀行借款	(71,513)	(54,989)
— 債券	(77,699)	(166,165)
— 金融負債(附註20)	(23,693)	-
— 租賃負債	(3,119)	(2,941)
匯兌收益／(損失)淨額	5,547	(6,659)
其他	(51,501)	(38,496)
財務支出	(221,978)	(269,250)
利息收入	26,849	17,957
	(195,129)	(251,293)

26. 人力成本

	截至十二月三十一日止年度	
	二零二三年	二零二二年
工資，薪金和津貼	842,387	675,396
住房補貼(a)	17,341	14,192
養老金計劃提存(b)	36,316	31,045
購股權成本		
— 以權益計算的股份支付(附註14)	12,954	24,070
福利和其他支出	31,108	52,446
	940,106	797,149

附註：

- (a) 住房補貼主要包括本集團對政府資助的住房公積金的供款，其比例為本集團的國內僱員薪金的5%至12%。
- (b) 代表本集團根據相關政府機關或授權實體根據本集團經營所在地的要求而組織的定額供款計劃的供款。

截至二零二三年及二零二二年十二月三十一日止年度，本集團在這些計劃下沒有可被本集團用來減少現有供款水準的被沒收的供款。於二零二三年及二零二二年十二月三十一日，在這些計劃下也沒有可供本集團用來減少未來年份的應繳款的被沒收的供款。

除上文所披露者外，本集團無其他重大義務以支付員工或退休人員的退休金和其他退休後福利。

綜合財務報表附註

截至二零二三年十二月三十一日止年度
(除非另有所指，所有金額以人民幣千元為單位)

26. 人力成本(續)

附註：(續)

(c) 五名最高薪人士

本年度本集團薪酬最高的五名個人包括三名(二零二二年：三名)董事，其薪酬反映在附註37所示的分析中。本年度應支付給其他兩名(二零二二年：兩名)個人的薪酬如下：

	截至十二月三十一日止年度	
	二零二三年	二零二二年
基本工資，住房補貼，其他津貼和實物福利	5,658	4,877
養老金計劃供款	126	115
	5,784	4,992

他們的薪酬處在以下範圍內：

	人數	
	二零二三年	二零二二年
薪酬範圍		
2,500,001港元- 3,000,000港元	-	2
3,000,001港元- 3,500,000港元	2	-
	2	2

(d) 截至二零二三年及二零二二年十二月三十一日止年度，本集團董事或五位最高薪人士中並無放棄任何酬金，且本集團並無向本集團任何董事或五位最高薪酬人士支付任何報酬以作為吸引加入本集團的獎勵或作為離職補償。

27. 所得稅費用

	截至十二月三十一日止年度	
	二零二三年	二零二二年
當期所得稅		
— 中國企業所得稅	26,451	11,240
— 伊拉克企業所得稅	155,719	105,485
— 其他	8,666	7,788
遞延所得稅	(3,669)	(1,602)
	187,167	122,911

本公司根據開曼群島公司法在開曼群島註冊成為獲豁免有限公司，因此獲豁免支付開曼群島所得稅。

截至二零二三年十二月三十一日止年度
(除非另有所指，所有金額以人民幣千元為單位)

27. 所得稅費用 (續)

中國企業所得稅(「企業所得稅」)乃根據中國成立的附屬公司的估計應課稅溢利，根據有關中國稅務法律及法規於二零二三年的適用稅率25%(二零二二年：25%)計算。某些附屬公司被授予高科技企業或在中國西部地區設立的企業15%的優惠稅率。

伊拉克實體的企業所得稅按總營業額的7%或淨應稅利潤的35%徵收。

本集團的稅前利潤與使用集團公司適用稅率產生的理論金額不同，具體如下：

	截至十二月三十一日止年度	
	二零二三年	二零二二年
除所得稅前盈利	407,727	420,502
按適用稅率計算所得稅	168,673	136,281
無需納稅收入	-	(1,982)
不可稅前抵扣的開支	1,714	1,544
研發支出額外抵扣	(11,229)	(6,210)
無確認遞延所得稅的稅收損失和暫時可抵扣差異	29,064	20,869
利用未動用前期無確認遞延所得稅的可抵稅損失	(3,715)	(11,124)
應佔合營公司(盈利)/損失所致影響	(26)	46
應佔聯營企業盈利所致影響	(500)	(1,738)
過往年度撥備不足/(超額撥備)及其他	3,186	(14,775)
	187,167	122,911

綜合財務報表附註

截至二零二三年十二月三十一日止年度
(除非另有所指，所有金額以人民幣千元為單位)

28. 每股收益

(a) 基本

每股基本收益的計算方法是：本公司所有者應佔利潤除以年內已發行普通股的加權平均數。

	截至十二月三十一日止年度	
	二零二三年	二零二二年
本公司所有者應佔利潤	196,513	293,810
已發行普通股的加權平均數(千股)(附註)	2,910,766	2,901,580
每股基本收益(以人民幣每股表示)	0.0675	0.1013

附註：庫存股的影響已納入已發行普通股的加權平均數的計算內。

(b) 攤薄

每股攤薄收益的計算方法是調整已發行普通股的加權平均數，以假設所有稀釋性潛在普通股的行使。截至二零二三年十二月三十一日止年度，本公司唯一的稀釋因素是尚未歸屬的限制性股票。

每股攤薄收益的計算並無假設本公司購股權獲行使，乃由於截至二零二三年及二零二二年度，該等購股權行使價均較股份平均市場價格為高。

	截至十二月三十一日止年度	
	二零二三年	二零二二年
本公司所有者應佔利潤	196,513	293,810
已發行普通股的加權平均數(千股)	2,910,766	2,901,580
行使限制性股票激勵計劃的調整(千股)	39,795	64,795
為計算每股攤薄收益的普通股加權平均數(千股)	2,950,561	2,966,375
每股攤薄收益(以人民幣每股表示)	0.0666	0.0990

29. 股息

於報告期末後，本公司董事建議派發截至二零二三年十二月三十一日止年度末期股息每股普通股人民幣0.013元(二零二二年：無)，總額為人民幣39,000,000元(二零二二年：無)，惟須待股東於即將召開的股東大會上批准。

截至二零二三年十二月三十一日止年度
(除非另有所指，所有金額以人民幣千元為單位)

30. 綜合現金流表附註

從本年度盈利到淨經營性活動現金流的調賬：

	截至十二月三十一日止年度	
	二零二三年	二零二二年
本年度盈利	220,560	297,591
調整項：		
物業、廠房及設備		
－ 折舊支出	292,457	278,816
－ 處置(收益)/損失	(1,418)	252
回購長期債券收益	(1,519)	(129,301)
使用權資產折舊	26,438	29,252
無形資產攤銷	45,962	42,762
投資物業折舊	1,493	255
新增/(撥回)應收款減值	89,819	(43,500)
新增存貨減值	7,279	13,142
購股權計劃及限制性股票激勵計劃費用	12,954	24,070
應佔合營公司(盈利)/損失	(171)	307
應佔聯營公司盈利	(1,999)	(6,951)
淨匯兌(收益)/損失	(5,547)	6,659
利息收入	(26,849)	(17,957)
利息支出	176,024	224,095
所得稅費用	187,167	122,911
營運資金調整前的經營性活動現金流	1,022,650	842,403
營運資金變動：		
－ 存貨	16,348	604
－ 應收貿易賬款及應收票據	(548,769)	364,001
－ 合同資產	(2,242)	(1,787)
－ 預付款及其他應收款和可回收增值稅	(695,151)	(98,336)
－ 應付貿易賬款及應付票據	362,850	(86,159)
－ 應計費用及其他應付款項	847,858	59,327
－ 合同負債	56,519	(16,159)
－ 限制性銀行存款	(36,207)	(11,280)
經營活動淨現金流入	1,023,856	1,052,614

綜合財務報表附註

截至二零二三年十二月三十一日止年度
(除非另有所指，所有金額以人民幣千元為單位)

31. 融資活動對資產和負債改變的調賬

下表詳述了本集團由於融資活動帶來的資產與負債的現金、非現金變化情況。融資活動產生的負債為現金流量過往或未來現金流量將在本集團綜合現金流量表中分類為融資活動產生的現金流量的負債。

	借款 附註17	長期債券 附註16	應計費用及 其他應付款 附註20	預付款和 其他應收款 附註12	受限制 銀行存款 附註13	租賃負債 附註18	合計
於二零二三年一月一日	1,235,462	832,606	155,280	(11,245)	(51,825)	49,014	2,209,292
融資活動現金流	317,315	(104,968)	97,530	(68,621)	31,825	(25,755)	247,326
收購一間附屬公司的非控制性權益	-	-	-	79,866	-	-	79,866
新訂租約	-	-	-	-	-	9,722	9,722
外幣換算差額	-	13,656	-	-	-	-	13,656
利息支出	71,513	77,699	23,693	-	-	3,119	176,024
回購長期債券收益	-	(1,519)	-	-	-	-	(1,519)
於二零二三年十二月三十一日	1,624,290	817,474	276,503	-	(20,000)	36,100	2,734,367

	借款 附註17	長期債券 附註16	應計費用及 其他應付款 附註20	預付款和 其他應收款 附註12	受限制 銀行存款 附註13	租賃負債 附註18	合計
於二零二二年一月一日	849,472	2,094,128	-	-	-	32,662	2,976,262
融資活動現金流	331,001	(1,502,847)	155,280	(11,245)	(51,825)	(35,338)	(1,114,974)
新訂租約	-	-	-	-	-	48,749	48,749
外幣換算差額	-	204,461	-	-	-	-	204,461
利息支出	54,989	166,165	-	-	-	2,941	224,095
回購長期債券收益	-	(129,301)	-	-	-	-	(129,301)
於二零二二年十二月三十一日	1,235,462	832,606	155,280	(11,245)	(51,825)	49,014	2,209,292

截至二零二三年十二月三十一日止年度
(除非另有所指，所有金額以人民幣千元為單位)

32. 承諾

資本承諾

於報告日，與物業、廠房及設備的投資有關而未於綜合財務狀況表撥備之資本承諾如下：

	於十二月三十一日	
	二零二三年	二零二二年
已簽約但未撥備	55,745	56,322

33. 財務風險管理

33.1 金融工具分類

	於十二月三十一日	
	二零二三年	二零二二年
金融資產		
攤餘成本		
— 現金及現金等價物	1,582,995	720,409
— 限制性銀行存款	482,379	477,997
— 包含於應收貿易賬款及應收票據	2,192,156	1,851,369
— 包含於預付款及其他應收款	1,408,013	537,102
以公允價值計量且其變動計入其他綜合收益		
— 應收票據	185,064	132,090
以公允價值計量且其變動計入當期損益		
— 以公允價值計量且其變動計入當期損益的金融資產	91,310	30,000
	5,941,917	3,748,967
金融負債		
攤餘成本		
— 應付貿易賬款及應付票據	1,819,924	1,449,092
— 包含於應計費用及其他應付款項	1,653,942	824,596
— 借款	1,624,290	1,235,462
— 長期債券	817,474	832,606
	5,915,630	4,341,756

綜合財務報表附註

截至二零二三年十二月三十一日止年度
(除非另有所指，所有金額以人民幣千元為單位)

33. 財務風險管理 (續)

33.2 財務風險因素

本集團的活動可能面臨各種財務風險：市場風險(包括外匯風險和現金流以及公允價值利率風險)，信貸風險和流動性風險。本集團的整體風險管理計劃著眼於金融市場的不可預測性，力求將對本集團財務業績的潛在不利影響減至最小。本集團使用非衍生金融工具(以美元計值的長期債券)(附註15(b))對沖某些外幣風險。

(a) 市場風險

(i) 外匯風險

本集團主要在中國開展業務，大部分交易以人民幣計價和結算，而本集團也有向海外交易方進行買賣。截至二零二三年十二月三十一日止年度，本集團在海外發展業務的大部分交易以美元計值和結算。外匯風險也來自某些以美元計值的銀行存款及長期債券。本集團外匯風險主要來自於美元。

於二零二三年十二月三十一日，如果在其他所有變量保持不變的情況下，人民幣兌美元匯率升值／貶值3%，則本年度的除所得稅後利潤(二零二二年：除所得稅後利潤)將減少／增加人民幣596,000元(二零二二年：減少／增加人民幣2,119,000元)，而股權儲備將減少／增加人民幣183,936,000元(二零二二年：減少／增加人民幣73,877,000元)，主要來源於美元計價的現金和銀行存款、貿易和其他應收款、貿易和其他應付款、長期債券和國外業務的淨投資套期的外匯收益／損失。

(ii) 現金流及公允價值利率風險

本集團的利率風險來自長期債券、長期借款和短期借款。以浮動利率取得的借款使本集團面臨現金流利率風險。以固定利率獲得的長期債券，長期借款和租賃負債使本集團面臨公允價值利率風險。

根據於二零二三年十二月三十一日的浮動利率借款餘額，如果本年度這些借款的利率上調／下調100個基點，則本年度除所得稅前利潤下調／上調人民幣943,000元(二零二二年：人民幣481,000元)。

截至二零二三年十二月三十一日止年度
(除非另有所指，所有金額以人民幣千元為單位)

33. 財務風險管理 (續)

33.2 財務風險因素 (續)

(b) 信用風險和減值評估

於二零二三年十二月三十一日，本集團最大信用風險敞口為金融資產的賬面價值。本集團並無持有任何抵押品或其他增信措施來彌補與其金融資產相關的信用風險。

應收貿易賬款，合同資產及其他應收款

本集團已制定政策以確保向具有適當信用記錄的客戶或交易對手進行產品和服務的銷售以及其他交易之前，會取得內部審批，且會對逾期債務採取後續行動。此外，本集團根據預期信用損失模型對應收貿易賬款、合同資產和其他應收款分別進行減值評估或基於撥備矩陣進行減值評估。就此而言，董事會認為本集團的信用風險已大大降低，並認為在綜合財務報表中已為無法收回的應收款計提了充分的撥備。

很大一部分銷售來自於中國幾家主要的油田經營者及其關聯公司，他們是信譽良好的國有實體，因此，本集團的應收貿易賬款存在集中風險(附註5)。

應收票據、限制性銀行存款以及銀行存款

應收票據、限制性銀行存款和銀行存款的信用風險較為有限，因為交易對手是國際信用評級機構賦予的高信用等級的銀行。本集團根據應收票據、限制性銀行存款以及銀行存款的12個月預期信用損失模型進行減值評估。董事會預期該等交易對手不會由於不履約造成任何損失。

本集團的大部分限制性銀行存款以及銀行存款均存放在中國大陸和香港的國有銀行中，相關的信用風險相對較低。

綜合財務報表附註

截至二零二三年十二月三十一日止年度
(除非另有所指，所有金額以人民幣千元為單位)

33. 財務風險管理 (續)

33.2 財務風險因素 (續)

(b) 信用風險和減值評估 (續)

應收票據、限制性銀行存款以及銀行存款 (續)

下表詳細列出了本集團金融資產(包括來自商品和服務的應收貿易賬款、應收票據、其他應收款、限制性銀行存款以及銀行存款)以及需進行預期信用損失評估的其他項目(應收租賃款和合同資產)的信用風險敞口：

二零二三年	附註	外部 信貸評級	內部 信貸評級	12個月或終身預期信用損失	賬面總值
以攤餘成本計量的金融資產					
應收貿易賬款－商品和服務	11	不適用	附註(i)	終身預期信用損失(撥備矩陣)	662,178
				終身預期信用損失(單獨計量，未出現信用損失)	1,609,250
				終身預期信用損失(單獨計量，出現信用損失)	235,038
其他應收款	12	不適用	附註(ii)	12個月預期信用損失	1,408,013
				終身預期信用損失(出現信用損失)	59,068
限制性銀行存款	13	A1	附註(iii)	12個月預期信用損失	482,379
銀行存款	13	A1	附註(iii)	12個月預期信用損失	1,582,995
以公允價值計量且其變動計入其他 綜合收益的金融資產					
應收票據	11	A1	附註(iii)	12個月預期信用損失	185,064
其他項目					
合同資產－商品和服務	21(ii)(a)	不適用	附註(i)	終身預期信用損失(單獨計量，未出現信用損失)	24,728
租賃應收款－經營性租賃	11	不適用	附註(i)	終身預期信用損失(單獨計量，未出現信用損失)	63,815

截至二零二三年十二月三十一日止年度
(除非另有所指，所有金額以人民幣千元為單位)

33. 財務風險管理 (續)

33.2 財務風險因素 (續)

(b) 信用風險和減值評估 (續)

應收票據、限制性銀行存款以及銀行存款 (續)

二零二二年	附註	外部 信貸評級	內部 信貸評級	12個月或終身預期信用損失	賬面總值
以攤餘成本計量的金融資產					
應收貿易賬款－商品和服務	11	不適用	附註(i)	終身預期信用損失(撥備矩陣) 終身預期信用損失(單獨計量，未出現信用損失) 終身預期信用損失(單獨計量，出現信用損失)	529,387 1,291,090 296,325
其他應收款	12	不適用	附註(ii)	12個月預期信用損失 終身預期信用損失(出現信用損失)	537,102 51,079
限制性銀行存款	13	A1	附註(iii)	12個月預期信用損失	477,997
銀行存款	13	A1	附註(iii)	12個月預期信用損失	720,409
以公允價值計量且其變動計入其他 綜合收益的金融資產					
應收票據	11	A1	附註(iii)	12個月預期信用損失	132,090
其他項目					
合同資產－商品和服務	21(ii)(a)	不適用	附註(i)	終身預期信用損失(單獨計量，未出現信用損失)	22,486
租賃應收款－經營性租賃	11	不適用	附註(i)	終身預期信用損失(單獨計量，未出現信用損失)	51,151

附註：

- (i) 商品和服務產生的應收貿易賬款與合同資產以及租賃應收款

對於商品和服務產生的應收貿易賬款與合同資產以及租賃應收款，本集團已在國際財務報告準則第9號中採用簡化方法來計量整個存續期預期信用損失的損失準備。除有大量未償還餘額或信貸受損的債務人外，本集團使用撥備矩陣(按逾期狀態分組)確定這些項目的預期信貸損失。

綜合財務報表附註

截至二零二三年十二月三十一日止年度
(除非另有所指，所有金額以人民幣千元為單位)

33. 財務風險管理 (續)

33.2 財務風險因素 (續)

(b) 信用風險和減值評估 (續)

應收票據、限制性銀行存款以及銀行存款 (續)

附註：(續)

(i) 商品和服務產生的應收貿易賬款與合同資產以及租賃應收款 (續)

作為本集團信用風險管理的一部分，本集團使用債務人的賬齡來評估部分客戶的油田技術服務、油田相關的運營和維護服務以及與油田相關的商品銷售相關業務的減值，因為這些客戶包括眾多具有共同風險特徵的小客戶，這些共同風險特徵代表了客戶根據合同條款支付所有應付款項的能力。下表提供了有關來自私人 and 相對較小客戶的商品和服務應收貿易賬款的信用風險敞口的資料，這些敞口是根據二零二三年十二月三十一日在整個存續期預期信用損失(未減值)內的撥備矩陣進行評估的。來自大型跨國公司和國有石油公司具有重大未償還結餘的商品和服務應收貿易賬款及信貸減值賬面總值分別為人民幣1,609,250,000元(二零二二年：人民幣1,291,090,000元)和人民幣235,038,000元(二零二二年：人民幣296,325,000元)，於二零二三年十二月三十一日進行個別評估。

來自私人 and 相對較小客戶的商品和服務相關的應收貿易賬款

二零二三年十二月三十一日

	平均損失率	賬面總值	減值虧損撥備
即期(未逾期)	6.63%	571,486	37,889
逾期1年內	33.45%	60,994	20,400
逾期1至2年	64.48%	29,698	19,150
		662,178	77,439

二零二二年十二月三十一日

	平均損失率	賬面總值	減值虧損撥備
即期(未逾期)	6.72%	422,263	28,387
逾期1年內	30.52%	74,506	22,741
逾期1至2年	65.67%	32,618	21,420
		529,387	72,548

估計損失率是根據債務人預期存續期間的歷史觀察違約率估算的，並針對前瞻性資料進行了調整，而無需花費過多成本或精力即可獲得這些前瞻性資料。管理層定期檢查分組，以確保更新有關特定債務人的相關信息。

截至二零二三年十二月三十一日止年度
(除非另有所指，所有金額以人民幣千元為單位)

33. 財務風險管理 (續)

33.2 財務風險因素 (續)

(b) 信用風險和減值評估 (續)

應收票據、限制性銀行存款以及銀行存款 (續)

附註：(續)

(i) 商品和服務產生的應收貿易賬款與合同資產以及租賃應收款 (續)

截至二零二三年十二月三十一日止年度，本集團根據撥備矩陣就私人及相對較小客戶的商品和服務應收貿易賬款計提減值準備金人民幣45,692,000元(二零二二年：人民幣37,502,000元)。大型及跨國石油和國有石油公司具有重大結餘的商品和服務應收貿易賬款減值撥回為零(二零二二年：準備金人民幣6,000元)。對信用受損的應收貿易賬款作出的減值準備金為人民幣36,138,000元(二零二二年：撥回人民幣86,456,000元)。

對於大型跨國公司和國有石油公司產生的合同資產(應收保證金)和租賃應收款，本集團進行了減值評估，並得出結論，交易對手違約的可能性很小，因此，沒有信貸損失準備金提供。

下表顯示了採用簡化方法列示的商品和服務相關的已確認應收貿易賬款的終身預期信用損失的變動：

	終身預期信用損失 (未出現信用損失)	終身預期信用損失 (出現信用損失)	合計
於二零二二年一月一日	71,319	243,062	314,381
於二零二二年一月一日因金融工具確認導致變動：			
— 確認減值損失(扣除撥回)	37,508	(86,456)	(48,948)
— 轉入出現信用損失類別	(34,416)	34,416	-
於二零二二年十二月三十一日	74,411	191,022	265,433
於二零二三年一月一日因金融工具確認導致變動：			
— 確認減值損失(扣除撥回)	45,692	36,138	81,830
— 轉入出現信用損失類別	(40,831)	40,831	-
— 撤銷	-	(32,953)	(32,953)
於二零二三年十二月三十一日	79,272	235,038	314,310

綜合財務報表附註

截至二零二三年十二月三十一日止年度
(除非另有所指，所有金額以人民幣千元為單位)

33. 財務風險管理 (續)

33.2 財務風險因素 (續)

(b) 信用風險和減值評估 (續)

應收票據、限制性銀行存款以及銀行存款 (續)

附註：(續)

(ii) 其他應收款

為了進行內部信貸風險管理，本集團使用逾期資料對信貸風險在首次確認後有無顯著上升進行評估。

	逾期	未逾期/ 無固定償還期限	合計
二零二三年十二月三十一日			
其他應收款	59,068	1,408,013	1,467,081
二零二二年十二月三十一日			
其他應收款	51,079	537,102	588,181

下表列出了已確認為其他應收款的損失準備金的調賬：

	12個月 預期信用損失	終身預期信用 損失 (未出現損失 信用損失)	終身預期信用 (出現信用損失)	合計
二零二二年一月一日	-	-	45,631	45,631
- 確認減值損失 (扣除撥回)	-	-	5,448	5,448
於二零二二年十二月三十一日	-	-	51,079	51,079
- 確認減值損失 (扣除撥回)	-	-	7,989	7,989
於二零二三年十二月三十一日	-	-	59,068	59,068

(iii) 應收票據、限制性銀行存款以及銀行存款

於報告期末，董事已根據應收票據、限制性銀行存款及銀行存款的12個月預期信用損失模型進行了減值評估，並得出結論：自初始確認以來，信用風險沒有顯著增加。由於交易對手方是國際信用評級機構賦予的高信用等級的銀行，因此交易對手方違約的可能性很小，因此，這些金融資產不計提信貸損失準備金。

截至二零二三年十二月三十一日止年度
(除非另有所指，所有金額以人民幣千元為單位)

33. 財務風險管理 (續)

33.2 財務風險因素 (續)

(c) 流動性風險

本集團的流動資金風險通過維持充足的現金和現金等價物來控制，現金和現金等價物主要來自經營和融資活動。

下表分析了本集團的財務負債和租賃負債，這些負債將根據在財政期末有關合同剩餘到期期間分為相關的到期類別。表中披露的金額為合同約定的未折現現金流。

二零二三年十二月三十一日

	加權 平均利率	隨時或 少於1年	1至5年	總計未折現 現金流	賬面金額
非衍生金融負債					
應付貿易賬款及應付票據	-	1,819,924	-	1,819,924	1,819,924
包含於應計費用及其他應付款項					
— 非控制性權益認沽期權 產生的負債	10.000%	276,503	-	276,503	276,503
— 其他	-	1,377,439	-	1,377,439	1,377,439
租賃負債	6.655%	14,714	28,184	42,898	36,100
短期借款	4.371%	1,213,096	-	1,213,096	1,186,110
長期借款	5.632%	123,992	358,927	482,919	438,180
長期債券	9.510%	99,540	830,008	929,548	817,474
		4,925,208	1,217,119	6,142,327	5,951,730

綜合財務報表附註

截至二零二三年十二月三十一日止年度
(除非另有所指，所有金額以人民幣千元為單位)

33. 財務風險管理 (續)

33.2 財務風險因素 (續)

(c) 流動性風險 (續)

二零二二年十二月三十一日

	加權平均 利率	隨時或 少於1年	1至5年	總計未折現 現金流	賬面金額
非衍生金融負債					
應付貿易賬款及應付票據	-	1,449,092	-	1,449,092	1,449,092
包含於應計費用及其他應付款項					
— 非控制性權益認沽期權 產生的負債	10.000%	155,280	-	155,280	155,280
— 其他	-	669,316	-	669,316	669,316
租賃負債	6.889%	23,304	34,039	57,343	49,014
短期借款	5.076%	1,166,996	-	1,166,996	1,139,732
長期借款	6.799%	55,276	47,799	103,075	95,730
長期債券	9.540%	102,239	923,983	1,026,222	832,606
		3,621,503	1,005,821	4,627,324	4,390,770

33.3 資本風險管理

本集團管理資金的目標是維護本集團持續經營的能力，以便為股東提供回報並為其他利益相關者帶來收益，並維持最佳的資本結構以降低資本成本。

本集團根據資本負債率監控資本。該比率的計算方法是以總借款除以總資本，總借款包括借款、債券、租賃負債以及應付貿易賬款和應付票據，如綜合財務狀況表所示；總資本以權益計算，如綜合財務狀況表所示，再加上總負債。

於二零二三年及二零二二年十二月三十一日的資本負債率如下：

	於十二月三十一日	
	二零二三年	二零二二年
總負債	4,297,788	3,566,174
總權益	3,420,886	3,300,809
總資本	7,718,674	6,866,983
資本負債率	56%	52%

截至二零二三年十二月三十一日止年度
(除非另有所指，所有金額以人民幣千元為單位)

33. 財務風險管理 (續)

33.4 公允價值評估

金融工具的公允價值釐定(尤其是所使用估值技術及輸入數據)以及公允價值計量的公允價值層級按照公允價值計量的輸入數據的可觀察程度進行分類(第2級及第3級)。

本集團於報告期末按公允價值計量其以下金融工具：

金融工具	於二零二三年 十二月三十一日 的公允價值	公允價值 層級	估值技術及主要輸入數據	重大不可觀察 輸入數據
應收票據	185,064,000	第3級	公允價值乃基於合同現金流入按反映市場信用風險的貼現率計算的現值估計	貼現率
以公允價值計量且其變動計入當期損益的金融資產(附註)	30,000,000	第3級	收入法	資本的加權平均成本(「WACC」)
以公允價值計量且其變動計入當期損益的金融資產(附註23(b))	61,310,000	第1級	活躍市場的報價	不適用

附註：

於二零二三年十二月三十一日，以公允價值計量且其變動計入當期損益的金融資產為本集團對於二零二二年新設立的非上市合夥實體的投資。

第3級公允價值計量的調賬

	應收票據	以公允價值計量 且其變動計入當期 損益的金融資產
於二零二三年一月一日	132,090	30,000
新增	602,137	-
處置	(548,813)	-
於其他綜合收益確認的公允價值變動	(350)	-
於損益確認的公允價值變動	-	-
於二零二三年十二月三十一日	185,064	30,000

其他綜合收益包括與本報告期末持有的以公允價值計量且其變動計入其他綜合收益的應收票據有關的損失款項人民幣1,395,000元(截至二零二二年十二月三十一日止年度：人民幣1,045,000元)。

綜合財務報表附註

截至二零二三年十二月三十一日止年度
(除非另有所指，所有金額以人民幣千元為單位)

33. 財務風險管理 (續)

33.4 公允價值評估 (續)

並非根據經常性基準按公允價值計量的金融資產及負債的公允價值

本集團的金融資產(包括現金及現金等價物、限制性銀行存款、應收貿易賬款、其他應收款)和金融負債(包括應付貿易賬款和應付票據、其他應付款、短期借款、長期借款的即期部分)的賬面價值因距離到期日的期限短，故與其公允價值相若。

由於具類似條款的可比較利率波動相對較低，長期借款的賬面價值與其公允價值相若。

長期債券的賬面值及公允價值

於二零二三年十二月三十一日	賬面值	公允價值
長期債券	817,474	757,782

於二零二二年十二月三十一日	賬面值	公允價值
長期債券	832,606	620,217

截至二零二三年十二月三十一日止年度
(除非另有所指，所有金額以人民幣千元為單位)

34. 關聯方交易

倘一方有能力直接或間接控制另一方或於作出財務及經營決策時可對另一方產生重大影響力，則被視作關聯人士。受共同控制的各方亦被視作關聯人士。本集團關鍵管理層成員亦被視作關聯人士。

(a) 截至二零二三年十二月三十一日止年度，以下人士是本集團的關聯方：

關聯方名稱	關聯性質
羅林先生	本公司最終控股股東

(b) 關聯方擔保的短期銀行借款

	於十二月三十一日	
	二零二三年	二零二二年
長期借款		
羅林先生(附註17(a))	29,078	-
短期借款		
羅林先生(附註17(a))	693,784	595,547

(c) 關鍵管理人員薪酬

	截至十二月三十一日止年度	
	二零二三年	二零二二年
薪金及其他短期僱員福利	18,128	15,525
養老金計劃	311	284
以股份支付的款項	3,765	6,927
	22,204	22,736

綜合財務報表附註

截至二零二三年十二月三十一日止年度
(除非另有所指，所有金額以人民幣千元為單位)

35. 附屬公司

以下是本公司於二零二三年及二零二二年十二月三十一日直接或間接持有股權的主要附屬公司清單：

公司名稱	註冊成立／ 成立地點和日期	註冊資本	本集團持有 股權及投票權	營業地點及 主營業務
直接持有：				
安東有限公司	香港， 二零零七年八月十七日	100港元	100%	中國投資控股
間接持有：				
安東油田服務國際有限公司	香港， 二零零八年七月十七日	100港元	100%	中國投資控股
安東石油技術(集團)有限公司	中國北京， 二零零二年一月二十八日	248,029,000美元	100%	中國油田服務與 設備銷售
通奧檢測集團股份有限公司 (前稱新疆通奧油田技術服務 有限公司)	中國 新疆維吾爾自治區 二零零二年二月二十一日	人民幣239,816,318元	81%	中國油田服務
安東通奧科技產業股份有限公司	中國 新疆維吾爾自治區 二零零五年十二月十五日	人民幣90,000,000元	90%	中國鑽機及 鑽桿租賃
山東普瑞思德	中國 山東省 二零零八年九月二日	人民幣100,000,000元	100%	中國油田服務與 設備銷售
Anton International FZE	阿拉伯聯合酋長國 二零零九年四月十二日	7,300,000美元	100%	伊拉克油田服務
四川安東油氣工程技術服務 有限公司	中國四川省 二零零九年七月十四日	人民幣400,000,000元	100%	中國油田服務與 設備銷售

截至二零二三年十二月三十一日止年度
(除非另有所指，所有金額以人民幣千元為單位)

35. 附屬公司 (續)

以下是本公司於二零二三年及二零二二年十二月三十一日直接或間接持有股權的主要附屬公司清單：(續)

公司名稱	註冊成立／ 成立地點和日期	註冊資本	本集團持有 股權及投票權	營業地點及 主營業務
安東油田服務DMCC	阿拉伯聯合酋長國 二零一一年三月二十八日	54,462,150美元	100%	伊拉克油田服務
四川通盛鑽探工程有限公司	中國四川省 二零一二年二月十三日	人民幣100,000,000元	100%	中國鑽井服務
新疆安東石油技術服務 有限責任公司	中國 新疆維吾爾自治區 二零一二年二月二十四日	人民幣80,000,000元	100%	中國油田服務
Antonoil Services DMCC	阿拉伯聯合酋長國 二零一七年一月二十四日	109,040美元	100%	乍得共和國 油田服務

上表列出董事認為主要影響本集團業績或資產的本公司附屬公司。董事會認為，提供其他附屬公司的詳情會導致篇幅過於冗長。

於年末，概無附屬公司發行任何債務證券。

於二零二三年十二月三十一日，董事認為並無重大非控制性權益須予披露。

綜合財務報表附註

截至二零二三年十二月三十一日止年度
(除非另有所指，所有金額以人民幣千元為單位)

36. 本公司財務狀況表與儲備

	於十二月三十一日	
	二零二三年	二零二二年
資產		
非流動資產		
於附屬公司投資	4,979,725	4,979,725
流動資產		
預付款及其他應收款	231,010	337,944
現金及現金等價物	1,213	3,216
	232,223	341,160
總資產	5,211,948	5,320,885
權益與負債		
權益		
股本	276,274	276,274
其他儲備(a)	2,472,325	2,609,048
總權益	2,748,599	2,885,322
負債		
非流動負債		
長期債券	787,515	801,835
流動負債		
長期債券的即期部分	29,959	30,771
應計費用及其他應付款項	1,645,875	1,602,957
	1,675,834	1,633,728
總負債	2,463,349	2,435,563
權益與負債總和	5,211,948	5,320,885

截至二零二三年十二月三十一日止年度
(除非另有所指，所有金額以人民幣千元為單位)

36. 本公司財務狀況表與儲備 (續)

附註：

(a) 本公司儲備變化

	庫存股	股份溢價	資本公積	累計損失	總計
於二零二二年一月一日餘額	(41,868)	1,049,578	3,106,232	(1,238,065)	2,875,877
年度虧損	-	-	-	(279,692)	(279,692)
購回普通股	(11,207)	-	-	-	(11,207)
購股權計劃及限制性股票激勵計劃	-	-	24,070	-	24,070
根據限制性股份激勵計劃歸屬股份	19,616	-	(19,616)	-	-
於二零二二年十二月三十一日	(33,459)	1,049,578	3,110,686	(1,517,757)	2,609,048
於二零二三年一月一日餘額	(33,459)	1,049,578	3,110,686	(1,517,757)	2,609,048
年度虧損	-	-	-	(114,177)	(114,177)
購回普通股	(35,500)	-	-	-	(35,500)
購股權計劃及限制性股票激勵計劃	-	-	12,954	-	12,954
根據限制性股份激勵計劃歸屬股份	18,532	-	(18,532)	-	-
於二零二三年十二月三十一日	(50,427)	1,049,578	3,105,108	(1,631,934)	2,472,325

綜合財務報表附註

截至二零二三年十二月三十一日止年度
(除非另有所指，所有金額以人民幣千元為單位)

37. 董事權益和利益

董事與最高行政人員酬金

每位董事和最高行政人員的酬金如下：

截至二零二三年十二月三十一日止年度：

姓名	費用	薪酬	酌情獎勵	住房補貼	其他酬勞的 預計貨幣 價值(i)	僱主對退休 福利計劃 的供款	接受董事 職位收到或 應收薪酬	與董事管理 本公司或附屬 公司的其他 事務有關的 收到或應收 酬金	總計
執行董事									
羅林先生	-	4,212	1,030	-	89	63	-	-	5,394
皮至峰先生(最高行政人員)	-	1,910	254	-	82	58	-	-	2,304
范永洪先生	-	2,791	449	-	89	63	-	-	3,392
非執行董事									
黃松先生	-	287	-	-	-	-	-	-	287
獨立非執行董事									
張永一先生(ii)	287	-	-	-	-	-	-	-	287
朱小平先生(ii)	287	-	-	-	-	-	-	-	287
拿督Wee Yiau Hin (ii)	705	-	-	-	-	-	-	-	705

截至二零二三年十二月三十一日止年度
(除非另有所指，所有金額以人民幣千元為單位)

37. 董事權益和利益 (續)

董事與最高行政人員酬金 (續)

每位董事和最高行政人員的酬金如下：(續)

截至二零二二年十二月三十一日止年度：

姓名	費用	薪酬	酌情獎勵	住房補貼	其他酬勞的 預計貨幣 價值(i)	僱主對退休 福利計劃 的供款	接受董事 職位收到或 應收薪酬	與董事管理 本公司或附屬 公司的其他 事務有關的 收到或應收 酬金	總計
執行董事									
羅林先生	-	3,514	660	-	81	58	-	-	4,313
皮至峰先生(最高行政人員)	-	1,556	50	-	75	54	-	-	1,735
范永洪先生	-	2,610	200	-	81	58	-	-	2,949
非執行董事									
黃松先生	-	574	-	-	-	-	-	-	574
獨立非執行董事									
張永一先生(ii)	287	-	-	-	-	-	-	-	287
朱小平先生(ii)	287	-	-	-	-	-	-	-	287
拿督Wee Yaw Hin (ii)	673	-	-	-	-	-	-	-	673

附註：

- (i) 其他酬勞包括其他保險金。
- (ii) 於二零二三年十一月二十二日、二零二二年七月十五日及二零二一年一月一日，本公司向三名獨立非執行董事有條件授出每股公允價值分別為0.435港元、0.410港元及0.435港元的1,950,000股、1,950,000股及2,400,000股限制性股份，並在截至二零二三年十二月三十一日止年度綜合損益表中確認總支出為人民幣266,000元(二零二二年十二月三十一日：人民幣591,000元)，每位獨立非執行董事的金額相同，未包含在本摘要中。