

深圳市铭利达精密技术股份有限公司

2023 年年度报告

2024-022



2024 年 4 月

2023 年年度报告

第一节 重要提示、目录和释义

公司董事会、监事会及董事、监事、高级管理人员保证年度报告内容的真实、准确、完整，不存在虚假记载、误导性陈述或者重大遗漏，并承担个别和连带的法律责任。

公司负责人陶诚、主管会计工作负责人杨德诚及会计机构负责人(会计主管人员)赵海龙声明：保证本年度报告中财务报告的真实、准确、完整。所有董事均已出席了审议本报告的董事会会议。

公司存在客户集中度较高、原材料价格波动、汇率波动等风险，敬请投资者仔细阅读“第三节 管理层讨论与分析”之“十一、公司未来发展的展望”中“可能面对的风险”中对公司风险提示的相关内容。

公司经本次董事会审议通过的利润分配预案为：以 400,010,131 股为基数，向全体股东每 10 股派发现金红利 2.5 元（含税），送红股 0 股（含税），以资本公积金向全体股东每 10 股转增 0 股。

目录

第一节 重要提示、目录和释义	2
第二节 公司简介和主要财务指标	6
第三节 管理层讨论与分析	10
第四节 公司治理	39
第五节 环境和社会责任	61
第六节 重要事项	63
第七节 股份变动及股东情况	98
第八节 优先股相关情况	105
第九节 债券相关情况	106
第十节 财务报告	108

备查文件目录

- 一、载有法定代表人、主管会计工作负责人、会计机构负责人（会计主管人员）签名并盖章的财务报表。
- 二、载有会计师事务所盖章、注册会计师签名并盖章的审计报告原件。
- 三、报告期内公开披露过的所有公司文件的正本及公告的原稿。
- 四、载有公司法定代表人签名的 2023 年年度报告文件原件。
- 五、其他有关资料。

释义

释义项	指	释义内容
公司、本公司、铭利达	指	深圳市铭利达精密技术股份有限公司
达磊投资	指	深圳市达磊投资发展有限责任公司，本公司股东
赛铭投资	指	深圳市赛铭股权投资企业（有限合伙），本公司股东
赛腾投资	指	东莞市赛腾股权投资合伙企业（有限合伙），本公司股东
江苏铭利达	指	江苏铭利达科技有限公司，本公司全资子公司
四川铭利达	指	四川铭利达科技有限公司，本公司全资子公司
香港铭利达	指	香港铭利达科技有限公司，本公司全资子公司
广东铭利达	指	广东铭利达科技有限公司，本公司全资子公司
重庆铭利达	指	重庆铭利达科技有限公司，本公司全资子公司
《公司章程》	指	《深圳市铭利达精密技术股份有限公司章程》
股东大会	指	深圳市铭利达精密技术股份有限公司股东大会
董事会	指	深圳市铭利达精密技术股份有限公司董事会
监事会	指	深圳市铭利达精密技术股份有限公司监事会
中国证监会	指	中国证券监督管理委员会
深交所	指	深圳证券交易所
报告期	指	2023 年 1 月 1 日-2023 年 12 月 31 日
上年同期	指	2022 年 1 月 1 日-2022 年 12 月 31 日
元、万元、亿元	指	人民币元、人民币万元、人民币亿元

第二节 公司简介和主要财务指标

一、公司信息

股票简称	铭利达	股票代码	301268
公司的中文名称	深圳市铭利达精密技术股份有限公司		
公司的中文简称	铭利达		
公司的外文名称（如有）	Shenzhen Minglida Precision Technology Co.,Ltd		
公司的外文名称缩写（如有）	Minglida		
公司的法定代表人	陶诚		
注册地址	深圳市南山区西丽街道松坪山社区朗山路 11 号同方信息港 F 栋 2101		
注册地址的邮政编码	518000		
公司注册地址历史变更情况	深圳市南山区西丽街道松坪山社区朗山路 13 号南门西侧清华信息港科研楼 4 层		
办公地址	广东省东莞市清溪镇罗马先威西路 5 号		
办公地址的邮政编码	523648		
公司网址	http://www.mldgroup.cn		
电子信箱	ir@minglidagroup.com		

二、联系人和联系方式

	董事会秘书	证券事务代表
姓名	杨德诚	张后发
联系地址	广东省东莞市清溪镇罗马先威西路 5 号	广东省东莞市清溪镇罗马先威西路 5 号
电话	0769-89195695	0769-89195695
传真	0769-89195658	0769-89195658
电子信箱	ir@minglidagroup.com	ir@minglidagroup.com

三、信息披露及备置地点

公司披露年度报告的证券交易所网站	深圳证券交易所（ http://www.szse.cn ）
公司披露年度报告的媒体名称及网址	《中国证券报》《上海证券报》《证券日报》《证券时报》 《经济参考报》以及巨潮资讯网 （ http://www.cninfo.com.cn ）
公司年度报告备置地点	公司董秘办公室

四、其他有关资料

公司聘请的会计师事务所

会计师事务所名称	上会会计师事务所（特殊普通合伙）
会计师事务所办公地址	上海市威海路 755 号上海报业集团大厦 25 层
签字会计师姓名	张建华、杨桂丽

公司聘请的报告期内履行持续督导职责的保荐机构

适用 不适用

保荐机构名称	保荐机构办公地址	保荐代表人姓名	持续督导期间
国泰君安证券股份有限公司	上海市静安区南京西路 768 号	强强、曾晨	2022 年 4 月 7 日-2025 年 12 月 31 日
国泰君安证券股份有限公司	上海市静安区南京西路 768 号	夏祺、冉洲舟	2023 年 8 月 3 日-2025 年 12 月 31 日

公司聘请的报告期内履行持续督导职责的财务顾问

适用 不适用

五、主要会计数据和财务指标

公司是否需追溯调整或重述以前年度会计数据

是 否

	2023 年	2022 年	本年比上年增减	2021 年
营业收入（元）	4,069,524,828.60	3,218,952,045.88	26.42%	1,837,744,543.64
归属于上市公司股东的净利润（元）	319,608,622.52	402,956,585.48	-20.68%	148,182,074.62
归属于上市公司股东的扣除非经常性损益的净利润（元）	284,281,514.26	336,355,863.49	-15.48%	138,692,235.38
经营活动产生的现金流量净额（元）	79,764,157.92	23,268,055.85	242.81%	113,198,889.62
基本每股收益（元/股）	0.8	1.03	-22.33%	0.41
稀释每股收益（元/股）	0.8	1.03	-22.33%	0.41
加权平均净资产收益率	12.19%	23.14%	-10.95%	20.61%
	2023 年末	2022 年末	本年末比上年末增减	2021 年末
资产总额（元）	5,639,602,299.03	4,690,198,760.51	20.24%	2,143,291,951.83
归属于上市公司股东的净资产（元）	2,579,211,642.50	2,212,557,403.65	16.57%	797,903,953.92

公司最近三个会计年度扣除非经常性损益前后净利润孰低者均为负值，且最近一年审计报告显示公司持续经营能力存在不确定性

是 否

扣除非经常损益前后的净利润孰低者为负值

是 否

公司报告期末至年度报告披露日股本是否因发行新股、增发、配股、股权激励行权、回购等原因发生变化且影响所有者权益金额

是 否

支付的优先股股利	0.00
支付的永续债利息（元）	0.00
用最新股本计算的全面摊薄每股收益（元/股）	0.7990

六、分季度主要财务指标

单位：元

	第一季度	第二季度	第三季度	第四季度
营业收入	971,384,140.29	1,096,821,715.51	1,072,917,230.67	928,401,742.13
归属于上市公司股东的净利润	92,514,803.07	101,834,708.58	97,152,520.23	28,106,590.64
归属于上市公司股东的扣除非经常性损益的净利润	90,510,218.88	99,471,697.52	92,687,871.44	1,611,726.42
经营活动产生的现金流量净额	-194,039,160.00	389,525,883.77	-103,298,510.20	-12,424,055.65

上述财务指标或其加总数是否与公司已披露季度报告、半年度报告相关财务指标存在重大差异

是 否

七、境内外会计准则下会计数据差异

1、同时按照国际会计准则与按照中国会计准则披露的财务报告中净利润和净资产差异情况

适用 不适用

公司报告期不存在按照国际会计准则与按照中国会计准则披露的财务报告中净利润和净资产差异情况。

2、同时按照境外会计准则与按照中国会计准则披露的财务报告中净利润和净资产差异情况

适用 不适用

公司报告期不存在按照境外会计准则与按照中国会计准则披露的财务报告中净利润和净资产差异情况。

八、非经常性损益项目及金额

适用 不适用

单位：元

项目	2023 年金额	2022 年金额	2021 年金额	说明
非流动性资产处置损益（包括已计提资产减值准备的冲销部分）	-1,401,522.26	864,316.07	-73,111.97	
计入当期损益的政府补助（与公司正常经营业务密切相关，符合国家政策规定、按照确定的标准享有、对公司损益产生持续影响的政府补助除外）	30,730,864.25	38,639,404.12	10,873,173.22	
除同公司正常经营业务相关的有效套期保值业务外，非金融企业持有金融资产和金	7,631,217.69	1,296,124.55	1,261,924.00	

融负债产生的公允价值变动损益以及处置金融资产和金融负债产生的损益				
企业取得子公司、联营企业及合营企业的投资成本小于取得投资时应享有被投资单位可辨认净资产公允价值产生的收益	3,748,252.67			
除上述各项之外的其他营业外收入和支出	-260,112.17	-488,748.76	-611,735.20	
减：所得税影响额	5,121,591.92	-26,289,626.01	1,960,410.81	
合计	35,327,108.26	66,600,721.99	9,489,839.24	--

其他符合非经常性损益定义的损益项目的具体情况：

适用 不适用

公司不存在其他符合非经常性损益定义的损益项目的具体情况。

将《公开发行证券的公司信息披露解释性公告第 1 号——非经常性损益》中列举的非经常性损益项目界定为经常性损益项目的情况说明

适用 不适用

公司不存在将《公开发行证券的公司信息披露解释性公告第 1 号——非经常性损益》中列举的非经常性损益项目界定为经常性损益的项目的情形。

第三节 管理层讨论与分析

一、报告期内公司所处行业情况

公司专业从事精密结构件及模具的设计、研发、生产及销售。公司金属制品类业务收入超过 50%，是公司第一大业务，因此公司属于“C33 金属制品业”。

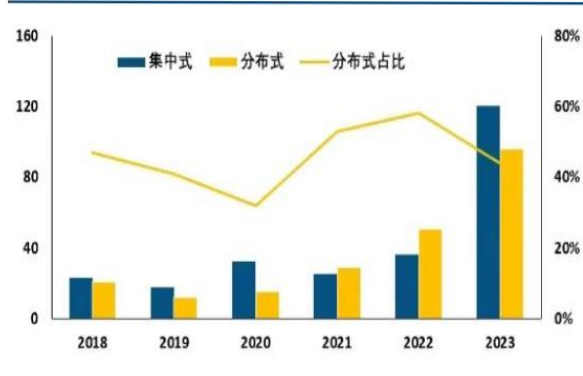
精密结构件制造行业产业链跨度长、覆盖面广，产业链上游行业包括金属材料、塑胶材料、模具以及生产设备的生产及制造，下游行业包括光伏、储能、安防、汽车、消费电子、通讯、航空航天、工业自动化等众多应用领域，其中，公司产品的应用领域主要包括光伏、储能、新能源汽车、安防、以及消费电子等。从整个产业链来看，精密结构件制造行业的市场需求与下游应用领域景气程度密切相关。2023 年度，公司主要的业务领域为光伏、储能和新能源汽车，占据绝对的业务比重，2023 年得益于上述行业的景气度持续上升，尤其是新能源汽车领域，带动了公司 2023 年度整体销售的增长。

（一）光伏行业

2023 年，光伏正式超越水电，成为全国第二大电源。光伏产业在全球能源转型和实现可持续发展目标中扮演着至关重要的角色。它不仅有助于减少温室气体排放，对抗气候变化，同时也能提供清洁、可再生的能源供应，减少对化石燃料的依赖。随着技术的进步和成本的下降，光伏产业的发展前景广阔被视为未来能源结构的关键组成部分。

2023 年光伏装机大幅增长，根据国家能源局发布的最新数据，全国新增并网容量 21630.0 万千瓦。其中，集中式光伏电站 12001.4 万千瓦，分布式光伏 9628.6 万千瓦，户用光伏 4348.3 万千瓦。国内光伏新增装机量达到 216.88GW，同比+148%，其中 2023 年 12 月单月新增装机量达到 53GW，占全年新增装机的接近 1/4，同比增长 144%。光伏电站投资成本的显著下降是光伏装机大幅增长的重要内生性原因，亦是支撑长期增长空间的关键因素。

图表3：2023年新增装机类型分布



数据来源：CPIA，东兴证券研究所

图表4：我国光伏新增装机预测



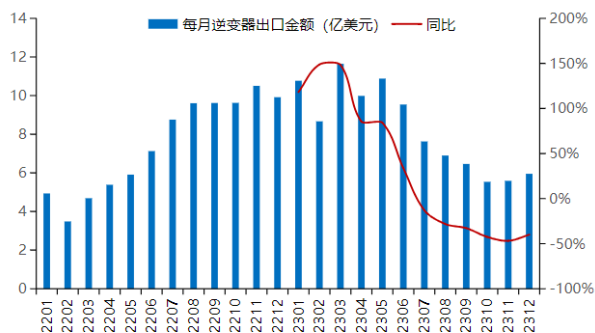
数据来源：CPIA，东兴证券研究所

在中国光伏行业协会主办的“光伏行业 2023 年发展回顾与 2024 年形势展望研讨会”上，国家能源局新能源和可再生能源司新能源处处长邢翼腾表示：2023 年是光伏发展史上浓墨重彩的一年，再次实现新的突破。累计装机规模方面，连续突破 4 亿、5 亿、6 亿千瓦三个台阶，达到 6.1 亿千瓦，同比增长 55%；新增装机方面，首次突破 2 亿千瓦，超过全球新增光伏装机的 50%；装机结构方面，分布式光伏累计装机达到 2.54 亿千瓦，占比达到 42%，较 2020 年提高 11 个百分点，结构进一步优化。2023 年我国光伏应用市场超预期发展，未来将继续保持乐观态势发展。中国光伏业协会对全球 2024 年光伏新增装机的预测落在 390-430GW，对我国 2024 年新增装机的预测落 190-220GW。

光伏行业是国家大力支持战略性新兴产业，受到国家产业政策的重点支持。近年来，在碳达峰、碳中和的顶层设计指引下，各项光伏行业支持性政策频出，通过指导装机规模、制定行业标准、提供财政补贴、政策优惠等途径扶持光伏行业的成长与发展，同时带动逆变器行业快速发展。根据海关总署数据，2023 年国内光储逆变器累计出口 99.5 亿美元，同比增加 11%；23 年光储逆变器累计出口数量 5124.9 万台，同比+2%；2023 年出口光储逆变器均价 194.2 美元，同

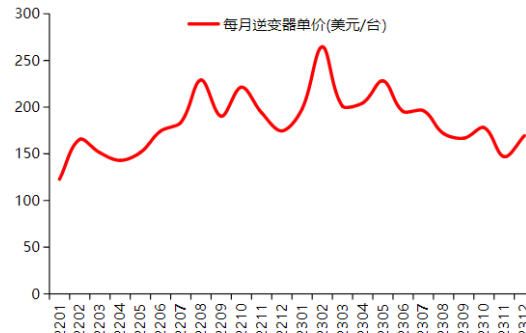
比增加 9%。就出口美国市场而言，中国 23 年全年出口美国逆变器共计 312.11 百万美/1412.78 万台，同比-28%/-14%；全年出口美国逆变器均价为 75.61 美元 1 台，同比-15%；就出口欧洲市场而言，中国 23 年全年出口欧洲逆变器共计 5590.16 百万美元/1267.14 万台，同比+11%/-3%；全年出口欧洲逆变器均价为 441.17 美元/台，同比+15%。

图27：每月光伏逆变器出口金额（亿美元）



资料来源：海关总署，国信证券经济研究所整理

图28：每月出口光伏逆变器单价（美元/台）



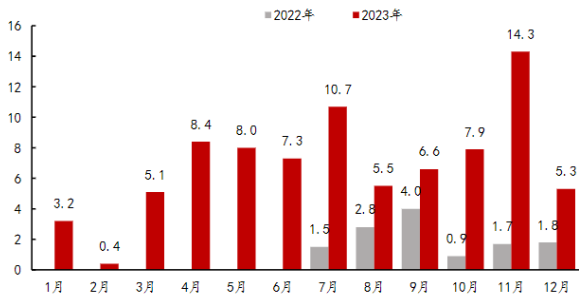
资料来源：海关总署，国信证券经济研究所整理

（二）储能行业

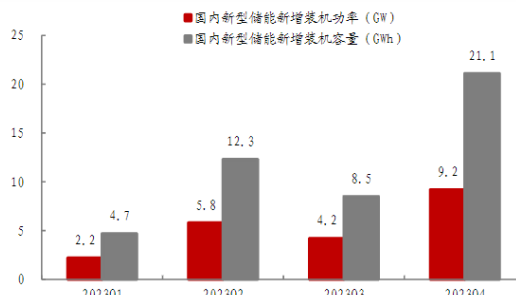
2023 年储能行业发展迅猛，根据中国能源研究会储能专委会/中关村储能产业技术联盟（CNESA）全球储能数据库的不完全统计，2023 年，中国新增投运新型储能项目装机规模 21.5GW/46.6GWh，功率和能量规模同比增长均超 150%。首次超过抽水蓄能新增投运近四倍之多。2023 年，国内新增新型储能项目（含规划、在建和运行）数量超过 2500 个，同比增长 46%，其中，新增投运项目数量超过 1/5，100 余个百兆瓦级项目实现并网运行，增速明显，同比+370%。百兆瓦级项目，无论是规划、在建和投运的项目数量上，还是储能规模上，与 2022 年同期相比均有大幅提升，大储项目已成为国内新型储能市场的“主力军”。

根据中关村储能产业技术联盟的预期，未来 5 年，新型储能年度新增储能装机呈平稳上升趋势。保守场景下，年平均新增储能装机为 16.8GW；理想场景下，年平均新增储能装机为 25.1GW。与此同时，CNESA 认为，国内新型储能市场规模仍将保持高速增长，并预计 2024 年全年新增装机将超过 35GW，连续 3 年单年度新增装机超过累计装机规模。

国内储能系统招标容量统计（GWh）



国内单季度新型储能装机（GW、GWh）



根据国家能源局的数据，截至 2023 年底，全国已建成投运新型储能项目累计装机规模达 3139 万千瓦/6687 万千瓦时，平均储能时长 2.1 小时。从投资规模来看，“十四五”以来，新增新型储能装机直接推动经济投资超 1000 亿元，带动产业链上下游进一步拓展，成为我国经济发展“新动能”。从技术看，新型储能新技术不断涌现，锂离子电池储能仍占绝对主导地位，压缩空气储能、液流电池储能、飞轮储能等技术快速发展。2023 年以来，多个 300 兆瓦等级压缩空气储能项目、100 兆瓦等级液流电池储能项目、兆瓦级飞轮储能项目开工建设，重力储能、液态空气储能、二氧化碳储能等新技术落地实施，总体呈现多元化发展态势。除此之外，新型储能多应用场景发挥功效，有力支撑新型电力系统构建：一是促进新能源开发消纳，截至 2023 年底，新能源配建储能装机规模约 1236 万千瓦，主要分布在内蒙古、新疆、甘肃等新能源发展较快的省区；二是提高系统安全稳定运行水平，独立储能、共享储能装机规模达 1539 万千瓦，占比呈上升趋势，主要分布在山东、湖南、宁夏等系统调节需求较大的省区。三是服务用户灵活高效用能，广东、浙江等省工商业用户储能迅速发展。

2023 年储能行业保持蓬勃的发展势头主要受益于四个方面：一是我国新能源的快速发展，以及构建新型电力系统对储能提出了重大需求，新能源发电具有不稳定性、随机性、间歇性的问题，对电网频率控制提出了更高的要求，随着新能源发电占比的提高整个电力系统的电力电量平衡模式也需要重构，使得发电侧、电网侧、用户侧多个场景的储能需求向好；二是国家对储能的政策支持，包括国家科技计划、国家示范项目和新能源配储政策等；三是储能技术本身发展带来的技术性能提升与成本持续下降；四是电力现货市场进入实质运营，大量细分应用场景对于新型储能的多元化需求，储能商业模式和价格机制逐步形成。

对于全球市场而言，根据中信期货的预测，2024-2026 年，全球储能装机容量预期 238.73/358.68/473.23GWh，同比+48%/+50%/+32%。其中，发电侧装机容量预期 124.25/189.75/282.93GWh，同比+75%/+53%/+49%；电网侧装机容量预期 15.27/19.89/20.96GWh，同比+34%/+30%/+5%，用户侧装机容量预期 74.20/117.52/129.04GWh，同比+24%/+58%/+10%；其他装机容量预期 25.00/31.52/40.31GWh，同比+31%/+26%/+28%。

2022-2026E全球储能装机需求量预测 (GWh)						
全球市场		2022	2023E	2024E	2025E	2026E
		74	161	239	359	473
分市场	中国市场	16	48	86	118	175
	海外市场	58	113	153	241	298
分用途	发电侧	29	71	124	190	283
	电网侧	10	11	15	20	21
	用户侧	25	60	74	118	129
	其他	10	19	25	32	40

数据来源：中信期货

中信期货预测海外储能装机容量预期 152,70/240.68/298.89GWh，同比+35%/+58%/+24%。其中，发电侧装机容量预期 64.56/106.66/151.93GWh，同比+59%/+65%/+42%；电网侧装机容量预期 11.31/14.74/15.52GWh，同比+39%/+30%/+5%。

2021-2026E海外储能装机需求量预测 (发电侧与电网侧, GWh)							
海外市场		2021	2022	2023E	2024E	2025E	2026E
		58	113	153	241	299	
发电侧	海外光伏新增规模 (GW)	80	142	233	260	389	403
	集中式光伏新增规模 (GW)	32	57	93	104	156	161
	海外风电新增规模 (GW)	46	63	55	55	63	70
	新增风电+集中式装机规模 (GW)	78	120	148	159	219	231
	新增项目储能渗透率	30%	40%	45%	50%	50%	50%
	功率占比	15%	20%	23%	26%	30%	30%
	备用时长 (h)	2	2	2	2	2	2
	新增项目储能需求 (GWh)	7	19	31	41	66	69
	光伏累计装机规模 (GW)	1032	1260	1548	1863	2315	2788
	配储规模 (GW)	4	10	15	21	33	35
	未配储规模 (GW)	1028	1250	1533	1843	2282	2753
	存量项目储能渗透率	0.5%	2%	2%	3.5%	4.5%	5%
	功率占比	10%	16%	18%	18%	20%	20%
	备用时长 (h)	2	2	2	2	2	3
新增项目储能需求 (GWh)	1	10	23	41	83	83	
新增发电侧电化学储能配置容量 (GWh)		20	41	65	107	152	
电网侧	全球化石能源发电累计装机 (GW)	3718	3885	4060	4234	4404	4558
	海外化石能源发电累计装机 (GW)	2417	2525	2639	2752	2862	2963
	辅助服务最低功率占比	3%	3%	3%	3%	3%	3%
	辅助服务电化学储能渗透率	5%	8%	11%	15%	20%	25%
	电化学储能配置功率 (GW)	6	9	13	19	26	34
	备用时长 (h)	2	2	2	2	2	2
	储能累计规模 (GWh)	11	19	27	38	53	68
	新增电网侧电化学储能配置容量 (GWh)		7	8	11	15	16

数据来源：中信期货

(三) 汽车行业

2023 年，全球汽车行业呈现繁荣态势。根据盖世汽车汇总的 20 个国家的销量数据，2023 年，除泰国、越南和印度尼西亚外，其余汽车市场的汽车销量均实现了同比增长。从全球一些主要汽车市场来看，中国汽车产销再创历史新高，美国车市结束了 2022 年“创 10 多年新低”的销量表现，欧洲车市也凭借“16 连涨的月度销量”扭转了 2022 年的同比跌势。

2023年全球车市				
数据来源：各国汽车行业协会 整理：盖世汽车				
国家	12月销量	同比	1月至12月销量	同比
中国	3,156,000	23.5%	30,094,000	12.0%
美国*	1,490,000	16.0%	15,600,000	12.6%
印度	366,901	2.4%	4,854,598	10.1%
日本	362,839	5.4%	4,779,086	13.8%
德国	241,883	-23.0%	2,844,609	7.3%
巴西	248,559	14.6%	2,308,689	9.7%
英国	141,092	9.8%	1,903,054	17.9%
法国	181,005	14.5%	1,774,723	16.1%
韩国	142,128	-12.0%	1,729,294	3.4%
加拿大	120,698	10.7%	1,664,000	11.8%
意大利	111,111	5.9%	1,565,331	18.9%
墨西哥	122,787	16.0%	1,361,433	24.4%
土耳其	164,654	35.0%	1,283,952	55.2%
澳大利亚	98,544	12.1%	1,216,780	12.5%
印度尼西亚	85,284	-19.1%	1,005,802	-4.0%
西班牙	81,772	10.6%	949,359	16.7%
俄罗斯	70,922	10.7%	937,081	36.3%
马来西亚	78,398	2.3%	799,731	10.9%
泰国	68,326	-17.5%	775,780	-8.7%
越南	38,740	9.7%	301,989	-25.4%

注：带*的为预估数据；表格按2023年销量排序；单位（辆）

就新能源汽车而言，EV VOLUMES 预测，2023 年，全球电动汽车（包括纯电动汽车和插电式混合动力汽车）销量将达到 1410 万辆，同比增长 34%，市场份额也增至 16%。彭博新能源财经（BloombergNEF）曾表示，全球电动汽车销量的增速超过了大多数人的预期，甚至超过了分析师的预期。不过，尽管中国和几个欧洲国家的电动化转型走在世界前列，但全球大部分市场的电动汽车普及速度并不如意。其中，在全球超过一半的汽车市场，电动汽车普及率仍低于 10%，其中甚至包括美国和日本。而在全球超过 30% 的汽车市场，电动汽车普及率甚至仍低于 5%。

2023年各国新能源车销量（单位：辆）							
整理：盖世汽车							
国家	12月				1月-12月		
	销量	同比	市场份额	11月市场份额	销量	同比	市场份额
中国	1,191,000	46.4%	37.7%	34.5%	9,495,000	37.9%	31.6%
欧洲	294,200	-29.0%	28.0%	26.0%	3,009,338	16.0%	24.0%
美国*	141,055	42.0%	9.8%	9.2%	1,402,371	52.4%	9.1%
德国	72,548	-58.0%	30.0%	25.7%	699,943	-16.0%	24.6%
法国	54,417	28.2%	30.1%	29.7%	461,169	33.0%	26.0%
英国	40,003	-21.0%	28.4%	25.7%	455,995	23.7%	24.0%
瑞典	18,574	-29.6%	63.1%	60.6%	173,232	13.1%	59.8%
荷兰	13,795	-12.5%	52.0%	46.0%	160,930	49.6%	44.0%
意大利	11,288	12.1%	10.2%	9.7%	136,867	16.5%	8.6%
挪威	10,911	-68.5%	89.6%	90.6%	114,757	-25.1%	90.4%

数据来源：Cleantechnica和ACEA；带*的为预估数据，数据来自阿贡国家实验室；单位（辆）

作为全球最大的汽车市场，中国车市在 2023 年再创辉煌，产销首次均突破 3000 万辆。具体来看，中国全年汽车产销分别为 3016.1 万辆和 3009.4 万辆，同比增长 11.6%和 12%。得益于“中国品牌”已遍及世界各个角落，2023 年中国车市赢来“三个全球第一”——中国汽车产销连续 15 年稳居第一，中国新能源汽车产销连续 9 年第一，中国汽车出口量全球第一。

中国汽车工业协会数据显示，2023 年，我国汽车产销量分别达 3016.1 万辆和 3009.4 万辆，同比分别增长 11.6%和 12%，年销量双双创历史新高。其中，乘用车产销量分别达 2612.4 万辆和 2606.3 万辆，同比分别增长 9.6%和 10.6%；商用车产销量分别达 403.7 万辆和 403.1 万辆，同比分别增长 26.8%和 22.1%。在出口方面，2023 年我国汽车出口 491 万台，同比增长 57.9%，其中新能源汽车出口 120.3 万台，同比增长 77.6%；纯电动汽车出口 110.2 万辆，同比增长 80.9%；插混汽车出口 10.1 万辆，同比增长 47.8%。

2023 年中国新能源汽车产销量全球领先，产销量分别达 958.7 万辆和 949.5 万辆，同比分别增长 35.8%和 37.9%，市场占有率达 31.6%。在新能源汽车主要品种中，与上一年度相比，三大类新能源汽车品种产销量均呈现明显增长。根据乘联会数据，比亚迪、上汽、吉利、广汽、长安位居全球新能源汽车销量前十，份额共计约 43%。

除此之外，随新能源汽车渗透率持续提高，推动新能源汽车消费从一二线城市向县乡市场拓展已成必然趋势，通过有效消费刺激以及补足充电设施短板，有望充分发掘县乡区域“蓝海”市场，壮大消费新增长点，实现经济良性发展。根据中国汽车工业协会统计，2023 年下乡活动车型总销量达到了 320.87 万台，同比增长超 1.23 倍，新增县域充电设施 11.97 万台，保有量同比增长 73.9%，增量同比增长 74.17%。

宏观经济持续回升向好，有助于汽车行业稳定增长。随着国家保消费、稳增长政策的持续推进。促进新能源汽车产业高质量发展系列政策实施，将进一步激发市场活力和消费潜能。中汽协预计，2024 年中国汽车总销量将超过 3100 万辆，同比增长 3%以上。其中，乘用车销量 2680 万辆，同比增长 3%；商用车销量 420 万辆，同比增长 4%。其中，出口将继续增长，达到 550 万辆的规模。

（四）消费电子行业

在过去的几十年里，消费电子行业经历了巨大的增长和变革，特别是随着数字技术、互联网、移动通信以及半导体技术的快速发展。这些技术的进步不仅使得设备更加强大、多功能和便携，也推动了新产品类别的出现。消费电子行业的特点包括快速的产品更新换代、激烈的市场竞争、不断变化的消费者需求以及对创新技术的高度依赖。随着技术的进步，消费者对电子产品的期望也在不断提高，驱动着行业不断向前发展。此外，随着全球化和市场的扩大，消费电子产

品的生产和销售已经遍布全球，涵盖了广泛的供应链、制造和销售网络。这个行业不仅对技术创新有着强烈的需求，也对环境可持续性、用户隐私保护和数据安全提出了新的挑战。消费电子行业下面有诸多细分领域，电子烟在行业中的比重虽不及传统消费电子产品如智能手机、电脑或平板等核心产品，但近年来其市场增长迅速，成为一个不容忽视的细分市场。由于电子烟技术的发展和与健康替代传统烟草产品的需求，电子烟市场吸引了大量消费者和投资。

菲莫国际目标 2030 年实现无烟产品收入占比突破三分之二，加速告别传统烟草，实现“无烟未来”。产品方面，全球已有 1970 万成年人改用加热产品 IQOS，并彻底停止消费卷烟产品；市场方面，已在 82 个市场提供无烟产品，覆盖了主流市场；投入方面，自 2008 年以来，在无烟产品的开发、科学证实和商业化上，持续投入 105 亿美元。2023 年三季度，公司加热产品的销量和收入增速分别为 18.0%、16.5%。创新型消费电子的不断发展也给精密结构件制造行业带来了更广阔的市场空间。

（五）安防行业

随着技术的发展，安防行业正在经历快速变革。物联网（IoT）、人工智能（AI）、大数据和云计算等现代技术的应用使得安防解决方案更加智能化、自动化和集成化。例如，智能监控摄像头现在能够进行面部识别、行为分析，甚至可以检测异常行为或特定事件。此外，随着智能家居和智能城市概念的推广，安防技术也被更广泛地融入到我们的日常生活和公共基础设施中。

安防行业不仅关系到个人和企业的安全，也是国家和社会稳定的重要支撑。因此，随着全球安全形势的复杂化和多变性，这个行业的重要性日益凸显，市场需求持续增长。通过对全球视频监控软硬件市场的分析，Omdia 预计，在 2024 年，中国市场的收入将增速至 11.1%。预计 2022-2027 年期间复合年增长率为 6.6%。2022 年，全球安防摄像头市场（高清模拟摄像头、网络摄像头、防爆摄像头和热成像摄像头）占总体视频监控软硬件收入的 53%。到 2027 年，安防摄像头市场将增至约 204 亿美元。

二、报告期内公司从事的主要业务

（一）公司主营业务

报告期内，公司主营业务无变化。公司专业从事精密结构件及模具的设计、研发、生产及销售，以产品研发、模具设计和工艺设计与创新为核心，以精密压铸、精密注塑、型材加工和五金冲压技术为基础，为国内外优质客户提供多类型、一站式的精密结构件产品。从涉及行业来看，公司产品的应用领域主要包括光伏、储能、安防、新能源汽车以及消费电子，其中光伏、储能和新能源汽车为清洁能源应用领域，预期未来一段较长的周期都将保持较高的成长性和增长空间，同步将带动结构件行业领域的持续快速发展，安防经过多年的发展，目前已处于行业的成熟期，消费类电子，尤其如加热不燃烧烟等新型消费品等应用领域方兴未艾，也处于行业快速发展阶段。

公司主要产品包括各工艺精密结构件和模具。

公司精密结构件产品种类较多，从成型材料划分，主要包括精密金属结构件和精密塑胶结构件；从生产工艺划分，主要包括精密压铸结构件、精密注塑结构件和型材冲压结构件。公司精密压铸结构件主要包括各类产品金属外壳、支架、内部支撑结构、汽车轻量化部件等，相关产品强度较高、密封性及耐腐蚀性能较好；精密注塑结构件包括各类产品外壳、支架等一般类精密注塑结构件以及电线组件，其中电线组件主要应用于光伏领域，具有热量损失少、气密性良好等特点；型材冲压结构件包括各类散热器、散热片产品，按照主要工艺的不同可以细分为型材结构件及冲压结构件，但部分产品存在同时应用型材切削、五金冲压上述两种工艺的情形。

模具则是精密结构件产品生产的基础工艺装备，是指在外力作用下，将金属或非金属材料制成特定形状及大小零部件的工具。根据加工对象不同，模具可分为金属模具和塑料模具。

公司深耕精密结构件制造行业十余年，多年来坚持以客户服务为导向，先后获得了海康威视的“最佳服务奖”、“最佳交付奖”，SMA 的“金石伙伴奖”以及 Venture 的“Partnership Excellence Award（合作卓越奖）”。公司及子公司凭借多年积累的行业经验和先进的生产制造能力，获得了多项由相关政府部门和行业协会颁发的荣誉及奖项。公司 2018 年被广东省科学技术厅认定为“广东省精密模具铸造技术工程技术研究中心”，报告期内连续入围广东省制造业协会及广东省发展和改革委员会评选的“广东省制造业企业 500 强”名单；子公司广东铭利达 2018 年被中国铸造协会授

予“第三届中国铸造行业排头兵企业”荣誉称号，2019 年被中国铸造协会评选为“第二届中国铸造行业压铸件生产企业综合实力 50 强”，广东铭利达和江苏铭利达分别入围中国工业和信息化部专精特新“小巨人”企业名单。

公司拥有完善的精密结构件产品谱系，涵盖了精密压铸、精密注塑以及型材冲压等多种成型方式，精密结构件产品广泛应用于光伏、储能、新能源汽车、安防以及消费电子等领域。公司在各应用领域积累了较为丰富的优质客户资源，在所涉及的业务领域，主要客户均为行业领先的公司，具备较高的成长潜力。

（二）主要经营模式

1、盈利模式

报告期内，公司的盈利主要来自于为客户提供精密结构件及模具销售收入及对应成本费用之间的差额。通过产品研发、模具设计以及工艺设计及创新以满足客户对结构件功能、精密度、稳定性以及外观等各方面需求，是公司实现盈利的重要途径。

公司主要通过采购铝锭、塑胶粒、铝挤压材等原材料，根据不同客户的需求，采用精密压铸、型材加工、五金冲压以及精密注塑等不同生产工艺，生产精密结构件产品，以直销方式销售给客户。

2、采购模式

公司采购部门负责原材料、辅料、设备等物资采购工作，通过收集并分析原材料、辅料和设备的市场价格，控制采购成本，对供应商进行评估、筛选、考核。

公司根据《供应商管理程序》对主要供应商实行合格供应商名录管理，根据供应商产品质量、价格、交期、配合度等综合考量，并定期进行考核，确保名录中供应商匹配公司采购需求。为保证采购物料的质量、规范采购行为，公司制定了完善的物资采购管理制度并严格执行，主要管理制度有《采购控制程序》《产品报价控制程序》等，分别规定了公司物料采购的审批决策程序、采购方式、采购部门的职责、采购物料的验收程序、报价依据、报价标准以及报价审核等程序。

在制定采购计划方面，公司主要采用“以销定产、以产定采”的采购方式，根据客户订单及生产经营计划，持续分批进行采购。在执行采购之前，需由公司各事业部下属计划部门根据采购周期和生产需求确定所需物料数量和种类，经部门负责人审核后在 ERP 系统中提交采购申请，采购部门依据采购需求进行采购。

3、生产模式

（1）自行组织生产

公司的生产模式以“以销定产”为主，并配合以根据订单预测在“安全库存”的范围内提前生产备货的方式。公司产品生产周期因产品的复杂程度和客户对交货期的要求不同而有所差别，一般而言，产品量产以后，生产周期一般不超过 30 天。

公司根据销售订单下达生产计划，公司各事业部下属计划部门根据订单交期确定产品的生产排期，安排产品生产，确保按时交付。同时，公司市场部也会根据远期订单和对未来市场需求的预测，以及重点客户的备货要求，下达生产备货计划。

在生产管理方面，公司根据产品形态的不同还会实行分业生产，构建了不同的产品事业部，以实现产能规模化以及管理专业化。分业生产模式使得各生产单位在各自负责的产品理解上更为深入，有利于产品工艺不断改进、产品质量和交付稳定性不断提升以及客户服务的不断优化。

此外，模具作为公司精密结构件产品生产的必要工具，在新增产品生产线（含新产品投产和原有产品扩产）、更换模具等情况下，公司需按客户要求对模具进行设计、开发，然后由公司自产或定制外购。在模具及配套工装完成后，公司进行产品试制，在试制样品通过客户验证及认可后，客户下达量产订单。

（2）外协加工

公司基于产能限制、生产成本及客户指定等因素的考虑，报告期内对于部分工序采用外协加工的方式。外协工序主要分为两类，一类是产出附加值和技术含量相对较低的简易加工工序，公司主要采取外协加工的方式补充产能，比如 CNC、喷粉、喷油等工序；另一类是客户指定外协厂或客户需求无法形成规模效应的生产工序，比如氧化、电泳、电镀等工序。为加强对外协厂的管理，公司建立了《外协加工控制程序》等外协供应商管理制度并有效执行。由部门联合对外协厂商进行评审，通过评审的外协厂商成为合格供应商。公司每年对外协厂商进行考核，考核标准系根据质量状况、

交货情况、价格及服务水平、现场检查情况等综合评定。对于连续两次考核结果未达到公司标准的外协厂商，公司将取消其合格供应商资格。

4、销售模式

公司依托长期积累的客户资源，采用直接销售模式，利用丰富的结构件产品种类和专业化的支持，为客户提供一站式采购服务。

公司大部分客户通常会按照各自建立的供应商选择标准，对公司进行生产管理、现场制造工艺、社会责任等多方面的综合审核评价。审核时间少则数周，多则需要六至十个月，只有在审核全部通过后才能进入客户的供应商名录，核发合格供应商代码。公司产品大多数为客户定制产品，在新产品开发周期，客户一般需要公司配合进行样品试制，在试制样品通过客户验证及认可后，获得量产订单。

5、公司目前经营模式及未来变化趋势

公司专业从事精密结构件及模具的设计、研发、生产及销售，为国内外大型优质客户提供各类精密结构件配套服务。自设立以来，公司主营业务未发生重大变化。公司结合主要产品、竞争优势、自身发展阶段以及国家产业政策、市场供需情况、上下游发展状况等因素，形成了目前的经营模式。报告期内，上述影响公司经营模式的关键因素和公司主要业务未发生重大变化，预计未来短期内亦不会发生重大变化。

三、核心竞争力分析

（一）服务优势

在精密结构件制造行业中，与行业内的大部分企业相比，公司产品种类更加丰富，涵盖了金属及塑胶两大类，包含了压铸、注塑、型材冲压等多种成型技术，运用不同原材料及成型技术所制造出的精密结构件产品可以满足终端客户不同方面的需求。对于光伏、储能、新能源汽车、安防以及消费电子等各个领域的大型终端产品制造商而言，其对于精密结构件的需求往往是全方位、多种类的，例如终端产品的外壳部分一般采用压铸结构件或注塑结构件较多，内部固定装置往往选取金属冲压结构件，而散热装置通常选取型材结构件。公司以产品研发、模具设计和工艺设计与创新为核心，以精密压铸、精密注塑、型材加工及五金冲压等技术为基础，能够为光伏、储能、新能源汽车、安防以及消费电子等各个领域终端产品配套多种材质、不同成型方式的精密结构件产品，从而为客户提供“一站式”采购的定制化服务。

公司提供多种材质、不同成型方式的定制化精密结构件产品，能够满足客户对结构件产品在材料、功能、强度、精密性、密封性等方面的需求，有效节约了客户寻找不同供应商的时间和管理成本，有利于公司增加客户粘性、提升产品附加值。此外，公司拥有先进精良的生产设备，能够提供模具设计、结构研发、样品开发、结构性能测试、精密机械加工、表面处理等一系列服务，能够为客户提供专业精密结构件制造解决方案。

（二）客户资源优势

精密结构件制造厂商在行业中的地位主要从其服务的客户的层次上体现。与普通客户相比，知名的终端产品制造商对精密结构件的各项技术参数要求更加严格，对样品设计开发能力、供应链稳定性和时效性、产品质量可靠性、服务应变能力等方面要求更高，对配套供应商实行严格而系统的资格认证。因此，只有行业内拥有较强综合能力和良好市场声誉的企业能够取得全球领先终端产品制造商的供应商资格。

1、公司客户覆盖领域较广，抗风险能力较强

公司业务覆盖亚洲、欧洲、美洲等不同地区，主要客户涵盖光伏、储能、新能源汽车、安防以及消费电子等具备较强增长潜力的行业，公司精密结构件制造业务也受益于下游客户所在领域快速发展。因此，相较于聚焦单一领域的精密结构件制造厂商，公司受到下游客户所在行业政策波动影响更小，抗风险能力更强。

2、公司客户优质，稳定性较强

公司客户在各自行业内处于领先地位，依托于行业领先企业的高速成长，公司整体业务也呈快速发展趋势，尤其是公司核心业务领域光伏、储能和新能源汽车，在全球“碳达峰”、“碳中和”的目标牵引下，清洁能源领域发展和运用未来仍将保持较长时间周期的高速成长。

国际知名的终端产品制造厂商一般有着悠久的发展历史和行业内领先的销售规模，这些企业对供应商的认证门槛较高，为了保持自己的声誉、市场地位、生产经营的稳定性，不会把所有零部件集中向一家供应商采购，也不会轻易更换已通过认证的供应商。一般情况下，当公司提供的产品持续符合客户对质量和交货期的要求，公司也将能够持续获得上述知名企业的订单，有利于保持公司业务稳定性。同时，公司在长时间与知名客户合作的过程中，也积累了各应用领域先进的结构件设计经验和良好的市场口碑，丰富的合作经历也将为公司带来更多的国际知名客户，从而形成良性的循环，不断扩大公司的业务规模。

3、高端客户经验的借鉴性

公司与高端客户的合作模式已经从简单的供求合作逐渐深入向产品前期合作研发模式过渡。随着下游客户对各类精密结构件要求的不断提升，公司往往在客户新项目规划初期就参与客户新产品对应结构件的配套研制，在与客户同步开发的过程中，公司不断积累结构件研发制造经验，与高端客户合作完成精密结构件创新设计往往对所属应用领域都具有借鉴作用，这对于公司提高自身的技术水平和产品附加值较为有利。同时，公司通过学习和借鉴客户在生产运营、成本控制、研发设计、经营规划、内部控制、质量保证等方面的管理经验，有效提升了运营效率和经营管理水平。

（三）研发设计优势

1、模具设计研发

模具是决定产品的几何形状、尺寸精度、表面质量、内部组织的关键工艺装备，模具设计是产品设计及后续生产中最为核心的环节之一。公司具有模具的独立设计与制造能力，制定了模具标准化管理制度，开发的模具具有使用寿命长、产品质量稳定等特点。公司研发人员具备专业背景和丰富的开发经验，总结出了一套先进的、高效的设计理念，并积极应用计算机辅助设计（CAD）技术以及计算机辅助仿真分析（CAE）进行模拟分析，据此优化改进模具设计方案，实现高品质模具的试制及生产。

2、精密结构件设计研发

公司精密结构件产品应用于光伏、储能、新能源汽车、安防以及消费电子等多个细分领域，每个领域对产品技术指标的要求存在较大差异，比如光伏逆变器组件对散热性和耐腐蚀性的要求较高，安防监控设备对结构件的耐腐蚀和结构稳定性要求较高，汽车零部件对轻量化结构设计、力学性能、精密度以及致密性的要求较高，消费电子产品对结构件的精密化程度、表面处理后的表现状况要求较高。

公司注重技术研发，组建专业技术团队聚焦各细分领域的技术难点攻关和技术创新，同步开展大量的市场调研工作，使产品性能均能达到各领域全球领先企业的严格要求。通过公司多年来与各领域客户的密切合作，公司积累了大量的产品设计和开发经验，能够较好的把握行业趋势和产品研发方向，具备了客户产品的同步研发和先期研发能力。

（四）生产设备优势

公司选用的生产设备主要由国内外先进设备生产商提供，具有生产效率高、产品质量稳定、材料和能量损失少、定制化程度高等特点，处于行业领先水平。目前公司拥有全自动压铸岛，立式/卧式数控加工中心，自动注塑检验包装一体化生产线等世界先进的生产加工设备。公司近年来还引进了大量的自动化生产设备，促进生产工艺和技术向智能化发展。公司以工业机器人逐渐替代人工生产，目前已经实现了压铸、注塑、冲压、CNC 加工、钻孔攻牙等多个生产工序的自动化、智能化生产，未来还将持续引入及自主研发高端自动化、智能化生产设备。先进的生产设备可以提高公司产品的精密性、稳定性、可靠性，有助于缩短生产周期，提高生产效率，为公司业务的快速发展提供了可靠保障。

（五）区位优势

公司总部位于广东省深圳市，并已在广东、江苏、四川、重庆、湖南、江西等地设立生产基地，实现了珠三角、长三角、西部地区以及中部地区的合理布局，并根据客户需求，逐步推动海外生产基地布局及建设，2023 年已逐步建成北美墨西哥和欧洲匈牙利生产基地，更好地满足海外客户的业务需求。上述地区形成了精密结构件制造产业集群，陆路、水路运输发达，有利于公司发挥区位优势，降低生产成本，方便公司更加高效快捷地为国内外客户提供产品和服务，有利于公司进一步拓展国内与国际市场。

（六）人才优势

公司一直秉承“共同富裕”的理念，在上市前即构建了完善的核心团队的股权激励体系，深度绑定核心的管理及高新技术人才，保证了公司核心团队人员的稳定性，同时，通过股权激励，充分调动员工的积极性和凝聚力，打造了一只战斗力的人才队伍，保证了公司业务的高速成长，并努力践行“共同富裕”的理念。

四、主营业务分析

1、概述

具体内容详见本报告中第三节“管理层讨论与分析”之“二、报告期内公司从事的主要业务”。

2、收入与成本

(1) 营业收入构成

营业收入整体情况

单位：元

	2023 年		2022 年		同比增减
	金额	占营业收入比重	金额	占营业收入比重	
营业收入合计	4,069,524,828.60	100%	3,218,952,045.88	100%	26.42%
分行业					
光伏	2,361,768,206.00	58.04%	1,765,163,995.38	54.84%	33.80%
安防	361,393,805.18	8.88%	364,513,652.03	11.32%	-0.86%
汽车	1,188,706,172.13	29.21%	796,172,283.49	24.73%	49.30%
消费电子	116,578,933.61	2.86%	234,342,534.22	7.28%	-50.25%
其他	19,182,414.58	0.47%	38,871,272.81	1.21%	-50.65%
其他业务收入	21,895,297.10	0.54%	19,888,307.95	0.62%	10.09%
分产品					
精密压铸结构件	1,556,837,360.52	38.26%	1,288,637,930.45	40.03%	20.81%
精密注塑结构件	1,153,718,227.78	28.35%	963,819,750.90	29.94%	19.70%
型材冲压结构件	1,281,503,843.15	31.49%	885,337,203.60	27.51%	44.75%
精密模具	55,570,100.05	1.37%	61,268,852.98	1.90%	-9.30%
其他业务收入	21,895,297.10	0.54%	19,888,307.95	0.62%	10.09%
分地区					
境内销售	2,279,985,350.88	56.03%	1,760,416,123.87	54.69%	29.51%
境外销售	1,767,644,180.62	43.44%	1,438,647,614.06	44.69%	22.87%
其他业务收入	21,895,297.10	0.54%	19,888,307.95	0.62%	10.09%
分销售模式					
直销	4,069,524,828.60	100.00%	3,218,952,045.88	100.00%	26.42%

(2) 占公司营业收入或营业利润 10%以上的行业、产品、地区、销售模式的情况

☑适用 ☐不适用

单位：元

	营业收入	营业成本	毛利率	营业收入比上年同期增减	营业成本比上年同期增减	毛利率比上年同期增减
分行业						
光伏	2,361,768,206.00	1,816,192,585.28	23.10%	33.80%	31.40%	1.40%
安防	361,393,805.18	338,361,244.63	6.37%	-0.86%	3.96%	-4.34%
汽车	1,188,706,172.13	1,045,524,387.48	12.05%	49.30%	63.93%	-7.84%
分产品						
精密压铸结构件	1,556,837,360.52	1,290,007,536.77	17.14%	20.81%	30.34%	-6.06%
精密注塑结构件	1,153,718,227.78	892,908,662.71	22.61%	19.70%	18.62%	0.71%
型材冲压结构件	1,281,503,843.15	1,057,060,659.63	17.51%	44.75%	47.83%	-1.72%
分地区						
境内销售	2,279,985,350.88	1,912,233,905.86	16.13%	29.51%	32.99%	-2.19%
境外销售	1,767,644,180.62	1,371,964,914.87	22.38%	22.87%	28.46%	-3.38%
分销售模式						
直销	4,069,524,828.60	3,301,768,754.20	18.87%	26.42%	31.04%	-2.85%
直销	3,218,952,045.88	2,519,653,185.08	21.72%	75.16%	69.54%	2.59%

公司主营业务数据统计口径在报告期发生调整的情况下，公司最近 1 年按报告期末口径调整后的主营业务数据

☐适用 ☑不适用

(3) 公司实物销售收入是否大于劳务收入

☑是 ☐否

行业分类	项目	单位	2023 年	2022 年	同比增减
光伏	销售量	件、套	411,357,873	371,705,952	10.67%
	生产量	件、套	399,429,143	384,239,476	3.95%
	库存量	件、套	19,117,757	31,046,487	-38.42%
安防	销售量	件、套	88,995,618	82,427,532	7.97%
	生产量	件、套	88,816,901	77,813,437	14.14%
	库存量	件、套	5,972,857	6,151,574	-2.91%
汽车	销售量	件、套	31,926,203	19,299,150	65.43%
	生产量	件、套	32,761,443.07	20,917,988	56.62%
	库存量	件、套	3,901,698.075	3,066,458	27.24%

消费电子	销售量	件、套	5,900,774	12,206,989	-51.66%
	生产量	件、套	5,473,351	10,888,213	-49.73%
	库存量	件、套	263,992	691,415	-61.82%

相关数据同比发生变动 30% 以上的原因说明

适用 不适用

汽车行业：得益于市场的消费需求快速增长，公司加快对该行业产能建设及布局，推动公司 2023 年销售量、生产量均同比实现大幅增长；

消费电子行业：因客户需求因素影响，2023 年产销量均同比实现大幅降低。

(4) 公司已签订的重大销售合同、重大采购合同截至本报告期的履行情况

适用 不适用

(5) 营业成本构成

产品分类

产品分类

单位：元

产品分类	项目	2023 年		2022 年		同比增减
		金额	占营业成本比重	金额	占营业成本比重	
精密压铸结构件	材料成本	828,298,362.22	25.09%	621,444,748.44	24.66%	33.29%
精密压铸结构件	人工成本	129,655,303.10	3.93%	107,731,618.55	4.28%	20.35%
精密压铸结构件	制造成本	314,155,680.07	9.51%	239,696,734.50	9.51%	31.06%
精密压铸结构件	运输成本	29,789,432.46	0.90%	20,825,763.68	0.83%	43.04%
精密注塑结构件	材料成本	684,226,383.77	20.72%	581,056,708.60	23.06%	17.76%
精密注塑结构件	人工成本	64,318,915.86	1.95%	56,255,695.83	2.23%	14.33%
精密注塑结构件	制造成本	137,320,976.13	4.16%	109,116,405.36	4.33%	25.85%
精密注塑结构件	运输成本	8,151,145.86	0.25%	6,345,851.31	0.25%	28.45%
型材冲压结构件	材料成本	816,596,456.67	24.73%	556,402,152.19	22.08%	46.76%
型材冲压结构件	人工成本	88,695,299.86	2.69%	57,992,062.77	2.30%	52.94%
型材冲压结构件	制造成本	126,573,031.71	3.83%	93,462,670.75	3.71%	35.43%
型材冲压结构件	运输成本	12,195,871.39	0.37%	7,212,999.45	0.29%	69.08%

说明

无

(6) 报告期内合并范围是否发生变动

☑是 ☐否

1) 非同一控制下企业合并

(a) 本期发生的非同一控制下企业合并

单位：元

被购买方名称	股权取得时点	股权取得成本	股权取得比例	股权取得方式
苏州铭利达高新科技有限公司	2023 年 1 月	900,000.00	100.00%	收购
MAQUIMEX OPERADOR, S DE RL DE CV	2023 年 12 月	1,254.30	100.00%	收购

(续上表)

单位：元

被购买方名称	购买日	购买日的确定依据	购买日至期末被购买方的收入	购买日至期末被购买方的净利润
苏州铭利达高新科技有限公司	2023 年 1 月	控制权转移	-	-608,984.82
MAQUIMEX OPERADOR, S DE RL DE CV	2023 年 12 月		-	-

(b) 合并成本及商誉

单位：元

合并成本	苏州铭利达高新科技有限公司	MAQUIMEX OPERADOR, S DE RL DE CV
现金	900,000.00	1,254.30
合并成本合计	900,000.00	1,254.30
减：取得的可辨认净资产公允价值份额	1,129,786.25	3,519,720.72
商誉/合并成本小于取得的可辨认净资产公允价值份额的金额	229,786.25	3,518,466.42

(c) 被购买方于购买日可辨认资产、负债

单位：元

项目	苏州铭利达高新科技有限公司		MAQUIMEX OPERADOR, S DE RL DE CV	
	购买日的公允价值	购买日的账面价值	购买日的公允价值	购买日的账面价值
资产：	545.82	545.82	2,893,142.73	2,893,142.73
货币资金				
应收款项	1,129,240.43	1,129,240.43	62,041,769.61	62,041,769.61
固定资产			1,901,036.36	1,901,036.36
在建工程			10,547,549.88	10,547,549.88
使用权资产			32,480,733.21	32,480,733.21
无形资产			101,133.33	101,133.33
长期待摊费用			15,110,640.81	15,110,640.81
其他非流动资产			3,939,280.97	3,939,280.97

负债：				
应付款项			101,006,438.82	101,006,438.82
租赁负债			24,489,127.36	24,489,127.36
净资产	1,129,786.25	1,129,786.25	3,519,720.72	3,519,720.72
减：少数股东权益				
取得的净资产	1,129,786.25	1,129,786.25	3,519,720.72	3,519,720.72

2) 其他原因的合并范围变动

公司之子公司香港铭利达科技有限公司于 2023 年 3 月 23 日成立全资子公司铭利达（匈牙利）科技有限公司，自成立日起纳入合并范围。

(7) 公司报告期内业务、产品或服务发生重大变化或调整有关情况

适用 不适用

(8) 主要销售客户和主要供应商情况

公司主要销售客户情况

前五名客户合计销售金额（元）	3,246,514,501.84
前五名客户合计销售金额占年度销售总额比例	79.78%
前五名客户销售额中关联方销售额占年度销售总额比例	0.00%

公司前 5 大客户资料

序号	客户名称	销售额（元）	占年度销售总额比例
1	客户一	1,059,172,004.61	26.03%
2	客户二	790,260,639.61	19.42%
3	客户三	737,364,829.54	18.12%
4	客户四	399,006,599.74	9.80%
5	客户五	260,710,428.34	6.41%
合计	--	3,246,514,501.84	79.78%

主要客户其他情况说明

适用 不适用

不存在关联关系

公司主要供应商情况

前五名供应商合计采购金额（元）	561,182,513.27
前五名供应商合计采购金额占年度采购总额比例	20.41%
前五名供应商采购额中关联方采购额占年度采购总额比例	0.00%

公司前 5 名供应商资料

序号	供应商名称	采购额（元）	占年度采购总额比例
1	帅翼驰	177,539,120.98	6.46%
2	史陶比尔（杭州）精密机械电子有限公司	131,746,254.55	4.79%
3	广东华昌集团有限公司	85,265,906.59	3.10%
4	佛山市三水凤铝铝业有限公司	84,669,130.55	3.08%

5	常熟市景弘盛通信科技股份有限公司	81,962,100.60	2.98%
合计	--	561,182,513.27	20.41%

主要供应商其他情况说明

适用 不适用

不存在关联关系

3、费用

单位：元

	2023 年	2022 年	同比增减	重大变动说明
销售费用	45,750,786.63	28,426,471.47	60.94%	主要系报告期品质扣款及销售人员及营销费用开支增加所致
管理费用	147,973,228.67	84,607,621.93	74.89%	主要系报告期管理人员工资、折旧等增加所致
财务费用	29,380,291.85	14,642,675.02	100.65%	主要系报告期发行可转债计提的利息费用增加所致
研发费用	197,062,141.03	132,502,509.60	48.72%	主要系报告期销量增加，研发人工、材料投入增加及新增设备折旧增加所致

4、研发投入

适用 不适用

主要研发项目名称	项目目的	项目进展	拟达到的目标	预计对公司未来发展的影响
新能源汽车铝合金精密结构件 CNC 加工流水线自动上下料关键技术的研究	此项目是提升 CNC 加工效率和质量的重要手段，也是实现智能制造的关键环节之一，主要目的为提高生产效率，降低操作错误和废品率，提升工作安全性，降低生产成本；优化产品质量，提高产品的一致性和精度。	研发结束	提升生产效率、降低成本、提高质量、增强安全性，并实现生产过程的智能化和数字化管理，为生产管理提供有力支持。	提高生产效率，使公司能够更快地响应市场需求，提升客户满意度；降低人力成本，减少物料浪费，进一步降低生产成本，使公司在市场竞争中更具价格优势，增强公司的市场竞争力，提升品牌形象，实现可持续发展。
基于新能源汽车用超大薄壁一体化压铸件成型技术的研究	目的在于提高生产效率、降低生产成本、提升产品质量，并推动技术创新和产业升级，以满足新能源汽车制造领域日益增长的需求。	研发结束	目标在于实现提升产品质量和性能、以及推动技术创新和产业升级等多个方面，以满足现代工业制造领域对高质量、高效率的需求。	对公司未来发展的影响是积极的、多方面的。通过应用该技术，公司可以推动技术创新和产业升级，提升产品的应用范围，紧跟客户需求，从而在激烈的市场竞争中保持领先地位。
基于搅拌摩擦焊焊接深度一致性成套技术的研究	提升产品质量和合格率	研发中	产品焊接部位的力学性能达到母材的 70%，合格率达到 99%	提高产品合格率和降低潜在的风险，提升公司产品竞争力和生

				产效率，保持公司竞争力。
新能源汽车一体化结构件压铸成形关键技术及产业化	目的在于提高生产效率、降低生产成本、提升产品质量，并推动技术创新和产业升级，以满足新能源汽车制造领域日益增长的需求。	研发中	目标在于实现提升产品质量和性能、以及推动技术创新和产业升级等多个方面，以满足现代工业制造领域对高质量、高效率的需求。	对公司未来发展的影响是积极的、多方面的。通过应用该技术，公司可以推动技术创新和产业升级，提升产品的应用范围，紧跟客户需求，从而在激烈的市场竞争中保持领先地位。

公司研发人员情况

	2023 年	2022 年	变动比例
研发人员数量（人）	486	482	0.83%
研发人员数量占比	12.18%	12.03%	0.15%
研发人员学历			
本科	49	42	16.67%
硕士	1	2	-50.00%
博士		1	-100.00%
大学专科学历	109	108	0.93%
大专以下	327	329	-0.61%
研发人员年龄构成			
30 岁以下	113	93	21.51%
30~40 岁	212	216	-1.85%
41-50 岁	137	152	-9.87%
51 岁以上	24	21	14.29%

近三年公司研发投入金额及占营业收入的比例

	2023 年	2022 年	2021 年
研发投入金额（元）	197,062,141.03	132,502,509.60	69,347,611.64
研发投入占营业收入比例	4.84%	4.12%	3.77%
研发支出资本化的金额（元）	0.00	0.00	0.00
资本化研发支出占研发投入的比例	0.00%	0.00%	0.00%
资本化研发支出占当期净利润的比重	0.00%	0.00%	0.00%

公司研发人员构成发生重大变化的原因及影响

适用 不适用

研发投入总额占营业收入的比重较上年发生显著变化的原因

适用 不适用

研发投入资本化率大幅变动的原因及其合理性说明

适用 不适用

5、现金流

单位：元

项目	2023 年	2022 年	同比增减
----	--------	--------	------

经营活动现金流入小计	3,742,612,410.70	2,679,461,425.46	39.68%
经营活动现金流出小计	3,662,848,252.78	2,656,193,369.61	37.90%
经营活动产生的现金流量净额	79,764,157.92	23,268,055.85	242.81%
投资活动现金流入小计	1,908,065,960.42	464,736,924.55	310.57%
投资活动现金流出小计	2,530,593,693.55	1,040,934,753.66	143.11%
投资活动产生的现金流量净额	-622,527,733.13	-576,197,829.11	-8.04%
筹资活动现金流入小计	1,771,275,962.81	1,638,480,000.55	8.10%
筹资活动现金流出小计	919,410,927.85	468,325,541.95	96.32%
筹资活动产生的现金流量净额	851,865,034.96	1,170,154,458.60	-27.20%
现金及现金等价物净增加额	309,707,701.71	619,030,261.30	-49.97%

相关数据同比发生重大变动的主要影响因素说明

适用 不适用

- (1) 经营活动产生的现金流量净额较上年增加 242.81%，主要系报告期内销售货物收到的现金较上期增加所致；
(2) 现金及现金等价物净增加额较上年减少 49.97%，主要系上述原因综合影响所致。

报告期内公司经营活动产生的现金净流量与本年度净利润存在重大差异的原因说明

适用 不适用

五、非主营业务情况

适用 不适用

六、资产及负债状况分析

1、资产构成重大变动情况

单位：元

	2023 年末		2023 年初		比重增减	重大变动说明
	金额	占总资产比例	金额	占总资产比例		
货币资金	1,116,000,808.39	19.79%	827,177,565.56	17.64%	2.15%	
应收账款	814,195,393.82	14.44%	981,396,340.06	20.92%	-6.48%	
存货	803,529,750.76	14.25%	737,411,706.91	15.72%	-1.47%	
固定资产	1,459,988,679.99	25.89%	1,325,665,279.16	28.26%	-2.37%	
在建工程	281,662,066.91	4.99%	168,493,654.51	3.59%	1.40%	
使用权资产	76,049,858.61	1.35%	49,781,245.11	1.06%	0.29%	
短期借款	453,563,869.06	8.04%	495,558,639.33	10.57%	-2.53%	
合同负债	13,955,204.51	0.25%	5,651,535.72	0.12%	0.13%	
长期借款	191,500,000.	3.40%	50,000,000.0	1.07%	2.33%	

	00		0			
租赁负债	49,374,354.32	0.88%	35,817,550.00	0.76%	0.12%	

境外资产占比较高

适用 不适用

2、以公允价值计量的资产和负债

适用 不适用

单位：元

项目	期初数	本期公允价值变动损益	计入权益的累计公允价值变动	本期计提的减值	本期购买金额	本期出售金额	其他变动	期末数
金融资产								
1. 交易性金融资产（不含衍生金融资产）	130,000,000.00				197,000,000.00			327,000,000.00
应收款项融资	26,097,908.64						31,942,188.13	58,040,096.77
上述合计	156,097,908.64				197,000,000.00		31,942,188.13	385,040,096.77
金融负债	0.00							0.00

其他变动的内容

无

报告期内公司主要资产计量属性是否发生重大变化

是 否

3、截至报告期末的资产权利受限情况

项目	期末账面价值	期初账面价值	受限原因
货币资金	76,221,274.62	97,105,733.50	信用证保证金、银行承兑汇票保证金、司法冻结
应收票据	29,898,371.90	-	票据池质押
应收账款	230,026,005.18	981,396,340.06	借款质押
固定资产	116,670,350.51	141,425,778.32	借款抵押
无形资产	-	47,462,240.90	借款抵押
固定资产	83,865,311.54	89,529,520.77	其他抵押受限
无形资产	44,269,489.97	45,289,095.10	其他抵押受限
合计	580,950,803.72	1,402,208,708.65	

说明：其他抵押受限系子公司江苏铭利达科技有限公司根据向江苏省海安高新技术产业开发区管委会购买资产，根据双方签订的投资协议书的约定，购买资产相关款项未付清前，以涉及的标的资产办理抵押担保，不得用于对外抵押或处置。

七、投资状况分析

1、总体情况

适用 不适用

报告期投资额（元）	上年同期投资额（元）	变动幅度
2,530,593,693.55	1,040,934,753.66	143.11%

2、报告期内获取的重大的股权投资情况

适用 不适用

3、报告期内正在进行的重大的非股权投资情况

适用 不适用

单位：元

项目名称	投资方式	是否为固定资产投资	投资项目涉及行业	本报告期投入金额	截至报告期末累计实际投入金额	资金来源	项目进度	预计收益	截止报告期末累计实现的收益	未达到计划进度和预计收益的原因	披露日期（如有）	披露索引（如有）
重庆厂区建设工程	自建	是	光伏、安防、新能源汽车等	9,998,280.92	21,210,856.41	自筹资金	100.00%	0.00	0.00	产能尚未释放		
合计	--	--	--	9,998,280.92	21,210,856.41	--	--	0.00	0.00	--	--	--

4、金融资产投资

(1) 证券投资情况

适用 不适用

公司报告期不存在证券投资。

(2) 衍生品投资情况

适用 不适用

公司报告期不存在衍生品投资。

5、募集资金使用情况

适用 不适用

(1) 募集资金总体使用情况

适用 不适用

单位：万元

募集年份	募集方式	募集资金总额	募集资金净额	本期已使用募集资金总额	已累计使用募集资金总额	报告期内变更用途的募集资金总额	累计变更用途的募集资金总额	累计变更用途的募集资金总额比例	尚未使用募集资金总额	尚未使用募集资金去向	闲置两年以上募集资金金额
2022	首次公开发行股票	114,028.50	104,197.98	11,317.89	59,184.95	0	0	0.00%	45,013.03	截至2023年12月31日，公司期末未到期银行理财产品（全部为结构性存款）金额为27,500万元。除此之外，公司剩余募集资金存放于募集资金专户管理，公司将根据需合理合法使用募集资金。	0
2023	发行可转换债券	100,000	99,160.59	24,000	24,000	0	0	0.00%	75,160.59	截至2023年12月31日，公司期末未到期银行理财产品（全部为结	0

										结构性存款) 金额为 5,000 万元。除此之外, 公司剩余募集资金存放于募集资金专户管理, 公司将根据需 要合理合法使用募 集资金。	
合计	--	214,028.5	203,358.57	35,317.89	83,184.95	0	0	0.00%	120,173.62	--	0

募集资金总体使用情况说明

(一) 首次公开发行股票募集资金

1、实际募集资金金额

根据中国证券监督管理委员会(以下简称“中国证监会”)《关于同意深圳市铭利达精密技术股份有限公司首次公开发行股票注册的批复》(证监许可[2022]377号), 并经深圳证券交易所《关于深圳市铭利达精密技术股份有限公司人民币普通股股票在创业板上市的通知》(深证上[2022]332号)同意, 公司首次公开发行人民币普通股(A股)4,001.00万股, 每股面值1元, 每股发行价为人民币28.50元/股, 募集资金总额为人民币114,028.50万元, 扣除各项发行费用人民币9,830.52万元, 实际募集资金净额为人民币104,197.98万元。上会会计师事务所(特殊普通合伙)已对本公司首次公开发行股票的资金到位情况进行了审验, 并出具了《验资报告》(上会师报字[2022]第2747号)。上述募集资金已全部存放于募集资金专项账户管理, 公司与保荐机构、存放募集资金的商业银行签署了《募集资金专项账户三方监管协议》《募集资金专项账户四方监管协议》。

2、募集资金使用和余额情况

截至2023年12月31日, 公司已使用募集资金人民币59,756.94万元, 其中: 轻量化铝镁合金精密结构件及塑胶件智能制造项目累计投入29,714.76万元, 研发中心建设项目累计投入1,970.19万元, 补充流动资金累计投入20,000.00万元, 以超募资金补充流动资金7,500.00万元, 发行费用税费572.00万元。募集资金余额为46,381.07万元(含累计利息及现金管理收入减除手续费后净收入1,642.70万元, 其中本报告期利息及现金管理收入减除手续费后净收入819.51万元; 未置换出的发行费用297.24万元。)

(二) 向不特定对象发行可转换债券募集资金

1、实际募集资金金额

根据中国证券监督管理委员会出具的《关于同意深圳市铭利达精密技术股份有限公司向不特定对象发行可转换公司债券注册的批复》(证监许可(2023)1516号), 深圳市铭利达精密技术股份有限公司(以下简称“公司”)向不特定对象发行1,000万张可转换公司债券, 期限6年, 每张面值100.00元, 按面值发行; 公司实际向不特定对象发行面值总额100,000.00万元可转换公司债券, 扣除发行费用(不含税)人民币8,394,122.64元后, 实际募集资金净额为人民币991,605,877.36元。上述募集资金已全部到账, 上会会计师事务所(特殊普通合伙)对公司向不特定对象发行可转换公司债券的募集资金到位情况进行了审验, 并出具了《验资报告》(上会师报字【2023】第11112号)。上述募集资金已全部存放于募集资金专项账户管理, 公司及子公司与保荐人、存放募集资金的商业银行签署了《募集资金专项账户三方监管协议》《募集资金专项账户四方监管协议》。

2、募集资金使用和余额情况

截至2023年12月31日, 公司已使用募集资金人民币24,043.92万元, 其中: 补充流动资金累计投入24,000.00万元, 发行费用税费43.92万元; 募集资金余额为75,747.47万元(含累计利息及现金管理收入减除手续费后净收入523.47万元, 其中本报告期利息及现金管理收入减除手续费后净收入523.47万元; 未置换出的发行费用107.34万元。)

(2) 募集资金承诺项目情况

☑适用 ☐不适用

单位：万元

承诺投资项目和超募资金投向	是否已变更项目(含部分变更)	募集资金承诺总额	调整后投资总额(1)	本报告期投入金额	截至期末累计投入金额(2)	截至期末投资进度(3)=(2)/(1)	项目达到预定可使用状态日期	本报告期实现的效益	截止报告期末累计实现的效益	是否达到预计效益	项目可行性是否发生重大变化
承诺投资项目											
轻量化铝镁合金精密结构件及塑胶件智能制造项目	否	48,123.36	48,123.36	10,010.14	29,714.76	61.75%	2024年04月06日	0	0	不适用	否
研发中心建设项目	否	9,988.06	9,988.06	1,307.75	1,970.19	19.73%	2025年04月06日	0	0	不适用	否
补充流动资金	否	20,000	20,000	0	20,000	100.00%	2022年04月12日	0	0	不适用	否
铭利达安徽含山精密结构件生产基地建设项目(一期)	否	35,000	35,000	0	0	0.00%	2024年08月09日	0	0	不适用	否
铭利达江西信丰精密结构件生产基地建设项目(一期)	否	30,000	30,000	0	0	0.00%	2025年08月09日	0	0	不适用	否
新能源关键零部件智能制造项目(一期)	否	10,000	10,000	0	0	0.00%	2025年08月09日	0	0	不适用	否
补充流动资金	否	25,000	25,000	24,000	24,000	96.00%	2025年08月09日	0	0	不适用	否
承诺投资项目	--	178,111.42	178,111.42	35,317.89	75,684.95	--	--	0	0	--	--

小计												
超募资金投向												
铭利达重庆精密结构件及装备研发生产项目（二期）	否	17,772.64	17,772.64	0	0.00	0.00%	2025年12月31日	0	0	不适用	否	
未确定用途资金	否	813.92	813.92	0	0.00	0.00%		0	0	不适用	否	
永久补充流动资金	否	7,500	7,500	0	7,500.00	100.00%		0	0	不适用	否	
归还银行贷款（如有）	--						--	--	--	--	--	
补充流动资金（如有）	--						--	--	--	--	--	
超募资金投向小计	--	26,086.56	26,086.56	0	7,500	--	--	0	0	--	--	
合计	--	204,197.98	204,197.98	35,317.89	83,184.95	--	--	0	0	--	--	
分项目说明未达到计划进度、预计收益的情况和原因（含“是否达到预计效益”选择“不适用”的原因）	不适用											
项目可行性发生重大变化的情况说明	无											
超募资金的金额、用	适用											
	1、公司第一届董事会第二十次会议、第一届监事会第十二次会议审议和 2021 年年度股东大会通过了《关于公司使用部分超募资金永久补充流动资金的议案》，同意使用超募资金 7,500.00 万元永久补充流动资金。											

途及使用进展 情况	2、公司第二届董事会第六次会议、第二届监事会第四次会议和 2022 年年度股东大会审议通过了《关于使用超募资金增加募集资金投资项目的议案》，同意使用 17,772.64 万元超募资金建设“铭利达重庆精密结构件及装备研发生产项目（二期）”，本次新增募投项目的实施主体为公司全资子公司重庆铭利达科技有限公司。
募集资金投资 项目实施地点 变更情况	适用 报告期内发生 公司于 2023 年 1 月 16 日召开了第二届董事会第四次会议，审议通过了《关于部分募集资金投资项目增加实施主体及延期的议案》，同意公司新增研发中心建设项目的实施地点。具体内容详见公司于 2023 年 1 月 17 日披露于巨潮资讯网（ http://www.cninfo.com.cn ）的《关于部分募集资金投资项目增加实施主体及延期的公告》。
募集资金投资 项目实施方式 调整情况	不适用
募集资金投资 项目先期投入 及置换 情况	不适用
用闲置 募集资金暂时 补充流动 资金 情况	不适用
项目实 施出现 募集资 金结余 的金额 及原因	不适用
尚未使 用的募 集资金 用途及 去向	公司第二届董事会第六次会议、第二届监事会第四次会议审议和 2022 年年度股东大会审议通过了《关于公司使用闲置募集资金及闲置自有资金进行现金管理的议案》，在不影响募投项目建设和使用、确保资金安全的前提下，使用不超过人民币 90,000.00 万元的闲置募集资金和闲置自有资金适时进行现金管理，其中募集资金不超过 70,000.00 万元（含超募资金）、自有资金不超过 20,000.00 万元，投资期限自公司 2022 年年度股东大会审议通过之日起 12 个月内，在上述期限及额度内，资金可滚动使用，截至 2023 年 12 月 31 日，使用闲置募集资金进行现金管理 32,500 万元。
募集资 金使用 及披露 中存在 的问题 或其他 情况	不适用

(3) 募集资金变更项目情况

适用 不适用

公司报告期不存在募集资金变更项目情况。

八、重大资产和股权出售

1、出售重大资产情况

适用 不适用

公司报告期未出售重大资产。

2、出售重大股权情况

适用 不适用

九、主要控股参股公司分析

适用 不适用

主要子公司及对公司净利润影响达 10%以上的参股公司情况

单位：元

公司名称	公司类型	主要业务	注册资本	总资产	净资产	营业收入	营业利润	净利润
广东铭利达科技有限公司	子公司	精密结构件生产、销售	350,000,000	3,066,955,409.92	971,464,476.58	3,034,289,057.45	386,630,631.98	343,949,121.13
肇庆铭利达科技有限公司	子公司	有色金属合金制造	30,000,000	791,914,570.10	97,080,343.17	996,670,177.46	45,286,842.96	43,805,474.61

报告期内取得和处置子公司的情况

适用 不适用

公司名称	报告期内取得和处置子公司方式	对整体生产经营和业绩的影响
苏州铭利达高新科技有限公司	购买	无重大影响
MAQUIMEX OPERADOR, S DE RL DE CV	购买	无重大影响
铭利达（匈牙利）科技有限公司	设立	无重大影响

主要控股参股公司情况说明

十、公司控制的结构化主体情况

适用 不适用

十一、公司未来发展的展望

（一）行业格局及趋势

近年来，我国精密结构件制造行业呈现进口替代加速进行、智能制造驱动产业转型升级、下游客户对产品集成化及研发同步性需求不断提升等特点。在产业链方面，我国精密结构件制造行业上游主要包括金属材料、塑胶材料、模具以及生产设备的生产及制造，下游行业包括光伏、安防、汽车、消费电子、通讯、航空航天、工业自动化等多个应用领域。国家亦大力鼓励精密模具和精密结构件的研发与生产，这为我国精密制造行业提供了良好的发展机遇。

（二）公司未来发展战略及 2024 年度经营计划

国家的《中国制造 2025》发展战略指出，制造业是国民经济的主体，是科技创新的主战场，是立国之本、兴国之器、强国之基。但目前，我国制造业依然存在着大而不强、产品档次整体不高、自主创新能力相对较弱的问题，部分产品不能满足日益精细化的消费需求。有鉴于此，公司将遵循“抢国内循环经济至高点，促海外国内双循环发展”的策略，积

极贯彻公司“走出去”战略。坚守工匠精神，弘扬工匠精神，对产品质量精益求精，为推动我国从制造大国走向制造强国贡献一份自己的力量。

1、以清洁能源为中心市场，在多领域建立领先优势

经过 2023 年度的持续深耕，公司在新能源行业竞争力持续提升。未来公司仍将持续深耕新能源精密结构件制造领域，充分发挥公司多材质、多成型方式的一站式综合配套服务能力。持续以客户为中心，提供最具性价比的产品，满足行业领先客户的需求。结合公司目前所涉及的行业，以及未来具备高成长潜力的行业，公司未来持续将清洁能源（核心为光伏）、储能、新能源汽车、新型消费品（全球加热不燃烧香烟点烟器 结构件）等行业作为战略发展行业，聚焦资源投入，加强研发和生产资源投入，保证公司持续、快速和健康的发展。

2、加快具备产业链整合效应的投资并购，强化主业竞争能力

为做大做强主业，公司将充分利用上市公司身份优势，未来在产业链上下游，以及核心深耕的新能源领域。

3、持续加强研发，提高产品质量，保持高创新能力

充分挖掘公司人才、科技潜力，积极引进各种先进技术、先进人才，合理调整公司人员、资金等一切资源壮大研发团队；加大自主研发投入，逐步扩大科技研发经费占营业收入的比重，力争年内顺利完成研发工作目标；努力突破核心关键技术，培育新的竞争优势。提升精密结构件生产制造自动化、智能化水平，拓宽下游应用领域，打造具备领先优势的研发生体系和能力，为公司后续发展打下坚实的基础。

4、加速海外基地建设，满足海外客户需求

2023 年度，根据海外重点客户需求，除加快墨西哥生产基地投入和建设外，新增建设了欧洲匈牙利生产基地，并于当年 11 月份投产，扩充海外生产基地产能，解决目前面临的海外客户快速增长的需求，为后续满足海外客户需求的快速增长奠定基础。

5、优化生产流程，大力建设自动化生产线，提高生产效率和降低成本

紧紧围绕管理改革要求，全面推动“三化一稳定”工作落地，大力推进自动化改造、关键指标的改善、提高人均效率及管理效率。通过深化自动化改造配合优化内外部工作流程，使用精细化项目管控体系配合信息化管理系统，推进全方位量化管理落地，全面提升项目精细化管理水平，并达到大幅度提高生效率、持续降低生产及管理成本。

（三）可能面对的风险

1、客户集中度较高风险

2021 年度、2022 年度和 2023 年度，公司对前五大客户的销售额占营业收入的比例分别为 76.99%、76.79%和 79.78%，公司对主要客户的销售集中度较高。若公司主要客户经营发生重大不利变化、其给予公司订单量较大幅度减少，或新客户拓展情况不及预期，将会对公司经营业绩产生不利影响。从分散客户集中度风险来看，未来公司需要持续拓展新的业务领域及重点客户，逐步降低对单一大客户的依赖。

2、原材料价格波动风险

公司主要原材料为铝锭、塑胶粒、铝挤压材等。报告期内，公司直接材料占主营业务成本的比例超过 60%，主要原材料市场价格的波动对公司的主营业务成本和盈利水平具有较大影响。报告期内，铝锭、塑胶粒的市场价格均有一定程度的波动。未来如果公司的主要原材料采购价格出现剧烈波动，且公司无法及时转移或消化因原材料价格波动导致的成本压力，将对公司盈利水平和生产经营产生不利影响。2023 年度整体材料价格保持相对稳定，面对未来的不可预测性，公司将通过对市场价格变化趋势的判断，通过提前锁定采购价格、调整产品售价、优化材料材质等方式降低主要原材料价格波动带来的影响。

3、汇率波动的风险

报告期内，公司境外销售业务收入占比较高。公司与境外客户一般以外币结算，主要为美元和欧元，而国内采购结算货币大部分为人民币结算，如果贷款信用期内及公司账面存在较大金额外币存款情况下汇率发生变化，公司的外币应收账款及账面外币货币资金折算将产生汇兑损益。如果未来公司境外销售规模持续扩大，或者短期内汇率出现大幅波动，则将对当期公司经营业绩产生一定影响。未来公司将持续关于汇率市场变动情况，加强研究和分析，若存在汇率大幅波动风险的情况下，通过如远期结汇、期权等外汇避险产品来降低汇率波动带来的风险。

十二、报告期内接待调研、沟通、采访等活动登记表

☑适用 ☐不适用

接待时间	接待地点	接待方式	接待对象类型	接待对象	谈论的主要内容及提供的资料	调研的基本情况索引
2023年04月13日	深圳证券交易所“互动易平台” (http://irm.cninfo.com.cn)“云访谈”栏目	网络平台线上交流	其他	参与单位名称 详见巨潮资讯网披露内容	参见巨潮资讯网	参见巨潮资讯网《2022年度业绩说明会投资者关系活动记录表》(编号: 2023-001)
2023年04月28日	公司会议室	电话沟通	机构	参与单位名称 详见巨潮资讯网披露内容	参见巨潮资讯网	参见巨潮资讯网《2023年4月28日投资者关系活动记录表》(编号: 2023-002)
2023年06月14日	公司会议室	电话沟通	机构	参与单位名称 详见巨潮资讯网披露内容	参见巨潮资讯网	参见巨潮资讯网《2023年6月14日投资者关系活动记录表》(编号: 2023-003)
2023年08月02日	网络互动平台:“上证路演直播中心” (https://szly.cnstock.com/fbh/301268kzz#wzhd)	网络平台线上交流	其他	参与单位名称 详见巨潮资讯网披露内容	参见巨潮资讯网	参见巨潮资讯网《2023年8月2日投资者关系活动记录表》(编号: 2023-004)
2023年08月16日	公司会议室	电话沟通	机构	参与单位名称 详见巨潮资讯网披露内容	参见巨潮资讯网	参见巨潮资讯网《2023年8月16日投资者关系活动记录表》(编号: 2023-005)
2023年10月30日	公司会议室	电话沟通	机构	参与单位名称 详见巨潮资讯网披露内容	参见巨潮资讯网	参见巨潮资讯网《2023年10月30日投资者关系活动记录表》(编号: 2023-006)
2023年11月15日	全景网“投资者关系互动平台” (https://ir.p5w.net)	网络平台线上交流	其他	参与单位名称 详见巨潮资讯网披露内容	参见巨潮资讯网	参见巨潮资讯网《2023年11月15日投资者关系活动记录表》(编号: 2023-007)

十三、“质量回报双提升”行动方案贯彻落实情况

公司是否披露了“质量回报双提升”行动方案。

是 否

公司为践行中央政治局会议提出的“要活跃资本市场、提振投资者信心”及国常会提出的“要大力提升上市公司质量和投资价值，要采取更加有力有效措施，着力稳市场、稳信心”的指导思想，结合公司发展战略、经营情况及财务情况，为维护公司全体股东利益，增强投资者信心，促进公司长远健康可持续发展，公司“质量回报双提升”行动方案如下：

（一）专注核心业务，致力打造行业领先的一站式精密结构件供应商

公司专业从事精密结构件及模具的设计、研发、生产及销售，以产品研发、模具设计和工艺设计与创新为核心，以精密压铸、精密注塑、型材加工和五金冲压技术为基础，为国内外优质客户提供多类型、一站式的精密结构件产品。公司产品主要应用于新能源汽车、光伏储能、安防和新型消费类电子行业，公司客户多为世界 500 强企业或行业头部企业。

公司取得了“中国压铸件生产综合实力 50 强”，并列“2023 年广东省制造业企业 500 强第 136 名”。公司子公司广东铭利达科技有限公司 2020 年入围中国工业和信息化部第二批专精特新“小巨人”企业名单，2022 年被认定为东莞市新型研发机构，2023 年被认定为东莞市职能型总企业（研发总部）并取得了“2023 年国家知识产权示范企业”，公司子公司江苏铭利达科技有限公司取得了“第五批专精特新‘小巨人’企业”称号。

作为深耕精密结构件行业多年的企业，公司将继续专注核心业务，致力打造行业领先的一站式精密结构件供应商。

（二）坚持创新驱动，持续提升运营效率和管理水平

近年来，随着新能源汽车和光伏储能行业的高度发展，公司业务进入了快速扩张期。公司高度重视研发创新，持续加大研发资金投入，加强研发团队建设，加快科技成果产业化。近几年来，更是保持着良好的高质量研发项目成果转化增速，截止目前，已授权有效的专利达到 350 多项；并逐步把研发成果应用到最新的生产环境和产品中，将更多高技术含量、高附加值、适应市场需求的产品推向市场，提升公司产品竞争力。

同时，公司将不断增强国内外市场服务能力，进一步优化公司现有产品结构、提升公司品牌影响力及主营产品市场占有率。公司持续加大在自动化、智能化及信息化工厂建设的投入，持续优化生产能力、提升运营效率和管理水平。

（三）进行海外布局，紧密围绕客户需求开展业务

公司深耕精密结构件制造行业多年，坚持以客户服务为导向，随着海外市场客户的需求增长，公司先后在墨西哥和匈牙利设有生产基地，并陆续投产，提升了对海外核心客户的配套服务能力。上述地区形成了精密结构件制造产业集群，陆路、水路运输发达，有利于公司发挥区位优势。海外生产基地的投产，将进一步提升响应速度，加强公司与客户的粘性。

（四）夯实公司治理，提升企业规范运作水平

公司将不断夯实治理基础，健全内部管理制度，规范公司及股东的权利义务，加强对大股东行为的监督，防止滥用股东权利、管理层优势地位损害中小投资者权益。

公司将继续严格遵守法律法规和监管机构规定，真实、准确、完整、及时、公平地履行信息披露义务。定期召开投资者交流会、业绩说明会。保证公司股东特别是中小股东平等地享有知情权，提升公司治理水平，树立市场信心。

（五）持续现金分红，高度重视投资者回报

公司牢固树立以投资者为本的理念，高度重视对投资者的合理投资回报，通过持续聚焦主业，提升经营业绩，夯实行业地位等多种途径来传递公司价值，并充分利用现金分红等措施来与投资者共享公司发展红利。

自上市以来，公司严格按照《公司章程》规定的利润分配的原则，每年都进行了稳定的现金分红，自上市以来累计分红 1.40 亿元，占公司首次公开发行股票募集资金总额的 12.28%，2022 年现金分红比例占当年实现的归属于上市公司股东的净利润的 19.85%。

未来公司仍将坚持以人民为中心的价值取向，坚持以投资者为本，牢记亿万中小投资者对我国资本市场 30 多年发展的贡献，让广大投资者取得应有的回报。

公司将一如既往坚持经营发展和股东回报双提升的战略意识，不断提升公司综合实力，也牢牢树立回报股东意识，持续推动“质量回报双提升”行动方案，形成公司发展和股东回报相互成就的良性循环，促进公司的可持续发展。

第四节 公司治理

一、公司治理的基本状况

报告期内，公司严格按照《公司法》《证券法》《深圳证券交易所创业板股票上市规则》及其它有关法律法规、规范性文件的要求，不断完善公司法人治理结构，建立健全公司内部管理和控制制度，不断提高公司治理水平，促进公司规范运作。

（一）关于股东与股东大会

公司严格按照《公司法》《上市公司股东大会规则》等相关法律法规、规范性文件和《公司章程》《股东大会议事规则》公司规章制度的有关规定和要求，规范地召集、召开了股东大会。各项议案均获得通过，表决结果合法有效。公司不存在损害股东利益的情形。

报告期内，公司的股东大会均由公司董事会召集召开，在股东大会上充分保证了各位股东有充分的发言权利，确保了股东对公司重大事项的知情权、参与权、表决权，使其可以充分行使股东的合法权利。

（二）关于公司与控股股东

报告期内，公司的控股股东严格按照《上市公司治理准则》《深圳证券交易所创业板股票上市规则》《公司章程》等规定和要求规范了自身的行为，没有超越股东大会直接或间接干预公司的决策和经营活动。

公司不存在控股股东占用公司资金及为控股股东提供担保的情形。公司拥有独立完整的业务体系和自主经营能力，在业务、人员、资产、机构、财务上独立于控股股东。公司董事会、监事会和内部机构均独立运作。

（三）关于董事与董事会

公司第一届董事会设董事 9 名，其中独立董事 3 名，达到公司董事总数的 1/3。董事会的人数及人员构成符合法律、法规和《公司章程》的要求。各位董事能够依据《深圳证券交易所上市公司自律监管指引第 2 号—创业板上市公司规范运作》《董事会议事规则》《公司独立董事工作制度》等工作，出席公司董事会，列席公司股东大会，勤勉尽责地履行职责和义务，同时积极参加相关培训，熟悉有关法律法规，以勤勉、尽责的态度认真履行董事职责，维护公司和广大股东的利益。

公司董事会下设战略委员会、薪酬与考核委员会、审计委员会和提名委员会四个专门委员会。专门委员会均由公司董事、独立董事担任。除战略委员会外，其他委员会中独立董事占比均达到 2/3，为董事会的决策提供了科学和专业的意见和参考。

（四）关于监事与监事会

公司监事会由 3 名监事组成，其中职工代表监事 1 名，监事会的人数、构成和聘任程序符合法律、法规的要求。公司全体监事能够按照《公司章程》《监事会议事规则》等规定的要求，从保护股东利益出发，认真履行自己的职责，对公司重大事项、财务状况以及董事、高管人员履行职责情况的合法合规性进行有效监督，切实维护全体股东的合法权益。

（五）绩效考核与激励机制

公司建立了完善的高级管理人员绩效考评体系和薪酬制度，高级管理人员的工作绩效与其收入直接挂钩。高级管理人员的聘任程序公开、透明，符合法律、法规的规定。公司董事会下设的提名委员会、薪酬和考核委员会负责对公司董事及高级管理人员进行绩效考核。

（六）关于信息披露与透明度

公司高度重视信息披露工作，严格按照《上市公司信息披露管理办法》《深圳证券交易所创业板上市公司自律监管指南第 2 号—公告格式》等有关法律法规以及《信息披露管理制度》等要求，做到真实、准确、完整、及时、公平地披露有关信息。并指定了公司董事会秘书负责信息披露工作，协调公司与投资者的关系，接待股东来访，回答投资者咨询，向投资者提供公司已披露的资料；公司指定《证券时报》《中国证券报》《证券日报》《经济参考报》《上海证券报》和巨潮资讯网为公司的信息披露媒体，确保公司所有股东能够以平等的机会获得信息。

（七）关于相关利益者

公司充分尊重和维护相关利益者的合法权益，努力实现股东、员工、社会等各方利益的协调平衡，共同推动公司持续、健康的发展。

（八）关于内部审计制度的执行

报告期内，公司严格贯彻了内部审计制度，有效地规范了经营管理，在控制风险的同时确保了经营活动的正常开展。通过对公司各项治理制度的规范和落实，公司的治理水平得以不断提高，有效地保证了公司各项经营目标的实现。

公司董事会下设审计委员会，主要负责公司内部审计与外部审计之间进行沟通，并监督公司内部审计制度的实施，审查公司内部控制制度的执行情况，审查公司的财务信息等。审计委员会下设独立的审计部，审计部直接对审计委员会负责及报告工作。

公司治理的实际状况与法律、行政法规和中国证监会发布的关于上市公司治理的规定是否存在重大差异

是 否

公司治理的实际状况与法律、行政法规和中国证监会发布的关于上市公司治理的规定不存在重大差异。

二、公司相对于控股股东、实际控制人在保证公司资产、人员、财务、机构、业务等方面的独立情况

报告期内，公司严格按照《公司法》《证券法》等法律法规和《公司章程》的要求规范运作，在资产、人员、财务、机构、业务等方面与控股股东、实际控制人互相独立，拥有完整的业务体系，具有面向市场独立及自主的经营能力。

（一）资产独立情况

公司资产完整，具备与生产经营有关的主要生产系统、辅助生产系统和配套设施，合法拥有与生产经营有关的主要土地、厂房、机器设备以及商标、专利、非专利技术的所有权或使用权，具有独立的原材料采购和产品销售体系，与控股股东、实际控制人及其控制的其他企业的资产界定明确、划分清楚，不存在资产、资金被非正常占用而损害公司利益的情形。

（二）人员独立情况

公司人员独立，公司总经理、副总经理、财务负责人和董事会秘书等高级管理人员均未在公司的控股股东、实际控制人及其控制的其他企业中担任除董事、监事以外的其他职务，且均未在公司的控股股东、实际控制人及其控制的其他企业领薪；公司的财务人员也未在公司的控股股东、实际控制人及其控制的其他企业中兼职。

（三）财务独立情况

公司设立独立的财务部门，按照企业会计准则的要求建立了独立、完整、规范的财务会计核算体系和制度，对分公司、子公司具有明确的财务管理制度；公司能够根据法律、法规及《公司章程》的相关规定并结合自身的实际情况独立做出财务决策；公司在银行单独开立账户，拥有独立的银行账号，不存在与控股股东、实际控制人及其控制的其他企业共用银行账户的情形；公司作为独立的纳税人，依法独立纳税。

（四）机构独立情况

公司形成了完善的法人治理结构和规范的经营运作体系。公司拥有独立的生产经营和办公场所，根据生产经营的需要设置相应的职能部门，各机构、部门均按规定的职责独立运作，与控股股东、实际控制人及其控制的其他企业之间不存在混合经营、合署办公的情形。

（五）业务独立情况

公司具有完整的业务流程、独立的生产经营场所以及独立的研发、采购、生产和销售体系。公司的业务独立于控股股东、实际控制人及其控制的其他企业，与控股股东、实际控制人及其控制的其他企业不存在对公司构成重大不利影响的同业竞争，以及严重影响独立性或显失公平的关联交易。公司实际控制人已出具承诺函，承诺避免与公司发生同业竞争。

三、同业竞争情况

适用 不适用

四、报告期内召开的年度股东大会和临时股东大会的有关情况

1、本报告期股东大会情况

会议届次	会议类型	投资者参与比例	召开日期	披露日期	会议决议
2023 年第一次临时股东大会	临时股东大会	66.52%	2023 年 01 月 04 日	2023 年 01 月 04 日	1、《关于全资孙公司与肇庆高新技术技术产业开发区管理委员会签署〈投资合同〉的议案》 2、《关于公司与重庆市铜梁高新技术技术产业开发区管理委员会签署〈投资（补充）协议〉的议案》
2023 年第二次临时股东大会	临时股东大会	66.42%	2023 年 02 月 01 日	2023 年 02 月 01 日	1、《关于公司符合向不特定对象发行可转换公司债券条件的议案》 2、《关于公司向不特定对象发行可转换公司债券方案的议案》 3、《关于公司向不特定对象发行可转换公司债券预案的议案》 4、《关于公司向不特定对象发行可转换公司债券的论证分析报告的议案》 5、《关于公司向不特定对象发行可转换公司债券募集资金使用的可行性分析报告的议案》 6、《关于前次募集资金使用情况报告的议案》 7、《关于未来三年（2023 年-2025 年）股东分红回报规划的议案》 8、《关于公司向不特定对象发行可转换公司债券摊薄即期回报与公司采取填补措施及相关主体承诺的议案》

					<p>9、《关于提请股东大会授权董事会及其授权人士全权办理本次向不特定对象发行可转换公司债券相关事宜的议案》</p> <p>10、《关于公司向不特定对象发行可转换公司债券持有人会议规则的议案》</p>
2023 年第三次临时股东大会	临时股东大会	66.40%	2023 年 03 月 06 日	2023 年 03 月 06 日	《关于全资孙公司与益阳高新技术产业开发区管理委员会签署〈招商引资合同书〉的议案》
2022 年年度股东大会	年度股东大会	66.40%	2023 年 04 月 21 日	2023 年 04 月 21 日	<p>1、《关于公司〈2022 年度董事会工作报告〉的议案》</p> <p>2、《关于公司〈2022 年度监事会工作报告〉的议案》</p> <p>3、《关于公司〈2022 年年度报告〉及其摘要的议案》</p> <p>4、《关于公司〈2022 年度财务决算报告〉的议案》</p> <p>5、《关于公司 2022 年度利润分配预案的议案》</p> <p>6、《关于使用超募资金增加募集资金投资项目的议案》</p> <p>7、《关于公司使用闲置募集资金及闲置自有资金进行现金管理的议案》</p> <p>8、《关于公司及子公司申请银行授信并提供担保的议案》</p> <p>9、《关于公司聘任上会会计师事务所（特殊普通合伙）为 2023 年度审计机构的议案》</p>
2023 年第四次临	临时股东大会	66.41%	2023 年 06 月 19	2023 年 06 月 19	1、《关于全资孙

时股东大会			日	日	公司与肇庆高新技术产业开发区管理委员会签署《二期项目投资合同》的议案》 2、《关于补选公司第二届监事会非职工代表监事的议案》
2023 年第五次临时股东大会	临时股东大会	66.42%	2023 年 08 月 17 日	2023 年 08 月 17 日	《关于公司开展外汇套期保值业务的议案》
2023 年第六次临时股东大会	临时股东大会	66.38%	2023 年 09 月 01 日	2023 年 09 月 01 日	《关于公司 2023 年半年度利润分配预案的议案》
2023 年第七次临时股东大会	临时股东大会	66.63%	2023 年 11 月 13 日	2023 年 11 月 13 日	1、《关于修改〈深圳市铭利达精密技术股份有限公司章程〉及其附件的议案》； 2、《关于新增和修改公司内部制度的议案》

2、表决权恢复的优先股股东请求召开临时股东大会

适用 不适用

五、公司具有表决权差异安排

适用 不适用

六、红筹架构公司治理情况

适用 不适用

七、董事、监事和高级管理人员情况

1、基本情况

姓名	性别	年龄	职务	任职状态	任期起始日期	任期终止日期	期初持股数（股）	本期增持股份数量（股）	本期减持股份数量（股）	其他增减变动（股）	期末持股数（股）	股份增减变动的原因
陶诚	男	49	董事长	现任	2019 年 11 月 01 日	2025 年 11 月 10 日	10,874,880	0	0	0	10,874,880	无
			总经理	现任	2019 年 11 月 01 日	2025 年 11 月 10 日						

张贤明	男	59	董事	现任	2019年11月01日	2025年11月10日	40,209,480	0	0	0	40,209,480	无
			副总经理	现任	2019年11月01日	2025年11月10日						
陶红梅	女	53	董事	现任	2019年11月01日	2025年11月10日	8,692,920	0	0	0	8,692,920	无
杨德诚	男	41	董事	现任	2019年11月01日	2025年11月10日	0	0	0	0	0	无
			董事会秘书	现任	2019年11月01日	2025年11月10日						
			财务总监	现任	2019年11月01日	2025年11月10日						
卢常君	男	47	董事	现任	2020年08月10日	2025年11月10日	8,692,920	0	0	0	8,692,920	无
米亚夫	男	50	董事	现任	2022年11月11日	2025年11月10日	0	0	0	0	0	无
王鸿科	男	52	独立董事	现任	2019年11月01日	2025年11月10日	0	0	0	0	0	无
孔玉生	男	62	独立董事	现任	2022年11月11日	2025年11月10日	0	0	0	0	0	无
沈蜀江	女	53	独立董事	现任	2022年11月11日	2025年11月10日	0	0	0	0	0	无
陈娜	女	42	监事会主席	现任	2022年11月11日	2025年11月10日	0	0	0	0	0	无
			职工代表监事	现任	2019年11月01日	2025年11月10日						
蔡咏梅	女	45	监事	现任	2019年11月01日	2025年11月10日	0	0	0	0	0	无
陈玲	女	39	监事	离任	2022	2023	0	0	0	0	0	无

					年 11 月 11 日	年 06 月 19 日						
匡中华	男	47	副总经理	现任	2022 年 11 月 11 日	2025 年 11 月 10 日	0	0	0	0	0	无
韩梅	女	35	监事	现任	2023 年 06 月 19 日	2025 年 11 月 10 日	0	0	0	0	0	无
合计	--	--	--	--	--	--	68,47 0,200	0	0	0	68,47 0,200	--

报告期是否存在任期内董事、监事离任和高级管理人员解聘的情况

是 否

监事陈玲女士因工作变动原因于 2023 年 5 月 24 日申请辞去第二届监事会监事职务，陈玲女士辞去公司监事职务将导致公司监事会成员低于法定最低人数，根据《深圳证券交易所上市公司自律监管指引第 2 号——创业板上市公司规范运作》《公司章程》等有关规定，陈玲女士的辞职申请在 2023 年 6 月 19 日公司召开的 2023 年第四次临时股东大会选举产生新任监事填补其空缺后生效。

公司于 2023 年 5 月 29 日召开第二届监事会第六次会议，审议通过了《关于提名公司第二届监事会非职工代表监事候选人的议案》，公司监事会同意提名韩梅女士为公司第二届监事会非职工代表监事候选人，任期自股东大会审议通过之日起至公司第二届监事会届满之日止。韩梅女士于 2023 年 6 月 19 日经公司 2023 年第四次临时股东大会审议通过补选为第二届监事会监事。

公司董事、监事、高级管理人员变动情况

适用 不适用

姓名	担任的职务	类型	日期	原因
陈玲	监事	离任	2023 年 06 月 19 日	因工作变动原因辞任公司第二届监事会监事
韩梅	监事	被选举	2023 年 06 月 19 日	被选举担任公司第二届监事会监事

2、任职情况

公司现任董事、监事、高级管理人员专业背景、主要工作经历以及目前在公司的主要职责

(1) 董事会成员

陶诚先生，1975 年出生，本科学历，中国国籍，无境外居留权。曾任深圳光联实业发展有限公司计划协调部经理，深圳开发科技股份有限公司计划部主管，中兴通讯股份有限公司计划课课长。2004 年 7 月与张贤明先生创立深圳市铭利达精密机械有限公司，自 2004 年 7 月至 2019 年 11 月担任深圳市铭利达精密机械有限公司执行董事，总经理，2019 年 11 月至今任公司董事长、总经理。

张贤明先生，1965 年出生，大专学历，中国国籍，无境外居留权。曾任深圳市金伟柏电子有限公司模具工程师，深圳市晶涌模具加工厂负责人，深圳市南山区铭利达压铸加工厂负责人。2004 年 7 月与陶诚先生创立深圳市铭利达精密机械有限公司，自 2004 年 7 月至 2019 年 11 月担任深圳市铭利达精密机械有限公司副总经理，2019 年 11 月至今任公司董事、副总经理。

陶红梅女士，1971 年出生，大专学历，中国国籍，无境外居留权。曾任江苏省南京市溧水县柘塘幼儿园幼儿教师。2007 年 1 月加入深圳市铭利达精密机械有限公司，现任深圳市达磊投资发展有限责任公司监事，本公司董事、总经办主任。陶红梅女士系公司董事长陶诚之姐。

卢常君先生，1977 年出生，大专学历，中国国籍，无境外居留权。曾任至卓飞高线路板有限公司工程师。2008 年 3 月至今先后担任深圳市铭利达精密机械有限公司采购总监、塑胶事业部总监，现任公司基建中心总监、董事。卢常君先生系实际控制人之一卢萍芳女士之弟。

杨德诚先生，1983 年出生，研究生学历，中国国籍，无境外居留权。曾任中国银行深圳分行公司业务部客户经理，龙华支行营业部副主任，深圳分行贸易金融部主管。2017 年 3 月加入深圳市铭利达精密机械有限公司，现任深圳市赛铭股权投资企业(有限合伙)执行事务合伙人，东莞市赛腾股权投资合伙企业(有限合伙)执行事务合伙人，本公司董事、董事会秘书、财务总监。

米亚夫先生，1974 年出生，本科学历，中国国籍，无境外居留权。曾任日塑集团日荣股份有限公司质量经理、管理部经理，创新精密有限公司工场长，富泰和精密制造(深圳)有限公司运营副总经理。2010 年 4 月加入深圳市铭利达精密机械有限公司，担任公司事业部管理中心副总经理，2019 年 11 月 01 日至 2022 年 11 月 11 日担任公司监事会主席，现任公司事业部管理中心副总经理、董事。

王鸿科先生，1972 年出生，本科学历，中国国籍，无境外永久居留权。曾任南京机电厂销售科职员，南京凌霄律师事务所律师、合伙人，广东同仁律师事务所律师、合伙人，深圳市朗森景观设计有限公司经理，贵州振华新材料股份有限公司董事，上海市建纬(东莞)律师事务所主任律师。现任上海市建纬(深圳)律师事务所高级合伙人，2019 年 11 月至今担任公司独立董事。

孔玉生先生，1962 年出生，博士学历，中国国籍，无境外永久居留权。曾任江苏工学院管理学院助教、讲师，江苏理工大学工商管理学院副教授，江苏大学工商管理学院教授。现任江苏大学财经学院教授，深圳市首航新能源股份有限公司独立董事，江苏华丽智能科技股份有限公司独立董事，镇江东方电热科技股份有限公司独立董事，江苏索普化工股份有限公司董事，自 2022 年 11 月起担任本公司独立董事。

沈蜀江女士，1971 年出生，大学本科学历，中国国籍，无境外永久居留权。曾任山东潍坊国际经济技术合作集团公司职员，深圳市鸿基(集团)股份有限公司(后更名为：宝安鸿基地产集团股份有限公司、东旭蓝天新能源股份有限公司)总经办及人事部秘书、证券事务代表、董事会办公室副主任、董事会办公室主任、董事会秘书、副总经理、地产事业群副总经理，深圳齐心集团股份有限公司董事会秘书、副总经理、投后管理负责人，深圳格物知本文化传播有限公司副总经理，维尼健康(深圳)股份有限公司独立董事。现担任广州竞远安全技术股份有限公司独立董事，珠海云洲智能科技股份有限公司独立董事，东莞思索技术股份有限公司独立董事，自 2022 年 11 月起担任本公司独立董事。

(2) 监事会成员

陈娜女士，1982 年出生，本科学历，中国国籍，无境外居留权。2007 年 10 月至今先后任深圳市铭利达精密机械有限公司海外销售员、海外销售主管、海外销售经理，现任公司市场营销中心总监、职工代表监事。

韩梅女士，1989 年出生，本科学历，中国国籍，无境外永久居留权。曾任深圳市世纪松源纸塑包装制品有限公司外贸业务员、深圳市铭利达精密机械有限公司外贸业务员、业务主管、业务经理，2022 年 1 月至今担任公司市场营销中心副总监、监事。

蔡咏梅女士，1979 年出生，大专学历，中国国籍，无境外居留权。2007 年 1 月至今先后任公司计划员、计划主管、计划副经理、监事。

(3) 高级管理人员

陶诚先生：总经理(简历见前述董事介绍)

张贤明先生：副总经理(简历见前述董事介绍)

杨德诚先生：董事会秘书、财务总监(简历见前述董事介绍)

匡中华先生，1977 年出生，本科学历，中国国籍，无境外永久居留权。曾任东莞广亿五金制品有限公司常务副总经理，东莞以利沙五金科技有限公司总经理助理，深圳市铭利达精密技术股份有限公司研发中心总监，现任公司副总经理，广东铭利达科技有限公司常务副总经理。

在股东单位任职情况

适用 不适用

任职人员姓名	股东单位名称	在股东单位担任的职务	任期起始日期	任期终止日期	在股东单位是否领取报酬津贴
--------	--------	------------	--------	--------	---------------

杨德诚	东莞市赛腾股权投资合伙企业(有限合伙)	执行事务合伙人	2019年06月24日		否
杨德诚	深圳市赛铭股权投资企业(有限合伙)	执行事务合伙人	2019年06月28日		否
陶红梅	深圳市达磊投资发展有限责任公司	监事	2013年11月26日		否

在其他单位任职情况

适用 不适用

任职人员姓名	其他单位名称	在其他单位担任的职务	任期起始日期	任期终止日期	在其他单位是否领取报酬津贴
王鸿科	上海市建纬（深圳）律师事务所	高级合伙人	2008年01月01日		否
沈蜀江	广州竞远安全技术股份有限公司	独立董事	2021年12月17日		是
沈蜀江	珠海云洲智能科技股份有限公司	独立董事	2021年06月01日		是
沈蜀江	东莞思索技术股份有限公司	独立董事	2022年10月26日		是
孔玉生	江苏大学财经学院	教授	2019年01月01日		是
孔玉生	深圳市首航新能源股份有限公司	独立董事	2020年10月28日		是
孔玉生	江苏华丽智能科技股份有限公司	独立董事	2020年06月01日		是
孔玉生	镇江东方电热科技股份有限公司	独立董事	2021年12月01日		是
孔玉生	江苏索普化工股份有限公司	董事	2022年11月01日		是

公司现任及报告期内离任董事、监事和高级管理人员近三年证券监管机构处罚的情况

适用 不适用

3、董事、监事、高级管理人员报酬情况

董事、监事、高级管理人员报酬的决策程序、确定依据、实际支付情况

根据公司《董事、监事及高级管理人员薪酬制度》，于2022年10月27日公司召开第一届董事会第二十四次会议、第一届监事会第十六次会议，并于2022年11月11日经公司2022年第四次临时股东大会审议通过，公司独立董事津贴为9万元/人/年；非独立董事在公司不单独领取薪酬，以其实际在公司的任职领取薪酬；监事在公司不单独领取薪酬，以其实际在公司的任职领取薪酬。公司独立董事除在其自身任职单位和其他担任独立董事的单位领取薪酬或津贴外，未在公司其他关联方领取薪酬。除上述情况外，公司董事、监事、高级管理人员均未从公司的关联企业中领取薪酬，不存在其他特殊待遇和退休金计划。

公司报告期内董事、监事和高级管理人员报酬情况

单位：万元

姓名	性别	年龄	职务	任职状态	从公司获得的税前报酬总额	是否在公司关联方获取报酬
陶诚	男	49	董事长、总经理	现任	138.53	否
张贤明	男	59	董事、副总经	现任	80.32	否

			理			
陶红梅	女	53	董事	现任	26.73	否
杨德诚	男	41	董事、董事会 秘书、财务总 监	现任	80.02	否
卢常君	男	47	董事	现任	54.01	否
米亚夫	男	50	董事	现任	67.21	否
王鸿科	男	52	独立董事	现任	9	否
沈蜀江	女	62	独立董事	现任	9	否
孔玉生	男	53	独立董事	现任	9	否
陈娜	女	42	监事会主席、 职工代表监事	现任	74.81	否
蔡咏梅	女	45	监事	现任	21.06	否
韩梅	女	34	监事	现任	31.01	否
匡中华	男	47	副总经理	现任	83.47	否
陈玲	女	40	监事	离任	14.64	否
合计	--	--	--	--	698.81	--

其他情况说明

适用 不适用

八、报告期内董事履行职责的情况

1、本报告期董事会情况

会议届次	召开日期	披露日期	会议决议
第二届董事会第四次会议	2023 年 01 月 16 日	2023 年 01 月 17 日	1、《关于公司符合向不特定对象发行可转换公司债券条件的议案》 2、《关于公司向不特定对象发行可转换公司债券方案的议案》 3、《关于公司向不特定对象发行可转换公司债券预案的议案》 4、《关于公司向不特定对象发行可转换公司债券的论证分析报告的议案》 5、《关于公司向不特定对象发行可转换公司债券募集资金使用的可行性分析报告的议案》 6、《关于前次募集资金使用情况报告的议案》 7、《关于未来三年（2023 年-2025 年）股东分红回报规划的议案》 8、《关于公司向不特定对象发行可转换公司债券摊薄即期回报与公司采取填补措施及相关主体承诺的议案》 9、《关于提请股东大会授权董事会及其授权人士全权办理本次向不特定对象发行可转换公司债券相关事宜的议案》

			<p>10、《关于公司向不特定对象发行可转换公司债券持有人会议规则的议案》</p> <p>11、《关于部分募集资金投资项目增加实施主体及延期的议案》</p> <p>12、《关于召开 2023 年第二次临时股东大会的议案》</p>
第二届董事会第五次会议	2023 年 02 月 16 日	2023 年 02 月 17 日	<p>1、《关于设立境外全资孙公司的议案》</p> <p>2、《关于全资子公司与益阳高新技术产业开发区管理委员会签署〈招商引资合同书〉的议案》</p> <p>3、《关于召开 2023 年第三次临时股东大会的议案》</p>
第二届董事会第六次会议	2023 年 03 月 29 日	2023 年 03 月 31 日	<p>1、《关于公司〈2022 年度总经理工作报告〉的议案》</p> <p>2、《关于公司〈2022 年度董事会工作报告〉的议案》</p> <p>3、《关于公司〈2022 年年度报告〉及其摘要的议案》</p> <p>4、《关于公司〈2022 年度内部控制自我评价报告〉的议案》</p> <p>5、《关于公司〈2022 年度财务决算报告〉的议案》</p> <p>6、《关于公司 2022 年度利润分配预案的议案》</p> <p>7、《关于使用超募资金增加募集资金投资项目的议案》</p> <p>8、《关于〈2022 年度募集资金存放与使用情况的专项报告〉的议案》</p> <p>9、《关于公司使用闲置募集资金及闲置自有资金进行现金管理的议案》</p> <p>10、《关于公司及子公司申请银行授信并提供担保的议案》</p> <p>11、《关于确认公司高级管理人员 2022 年薪酬的议案》</p> <p>12、《关于公司聘任上会会计师事务所（特殊普通合伙）为 2023 年度审计机构的议案》</p> <p>13、《关于提请召开 2022 年年度股东大会的议案》</p>
第二届董事会第七次会议	2023 年 04 月 26 日	2023 年 04 月 28 日	<p>1、《关于公司〈2023 年第一季度报告〉的议案》</p> <p>2、《关于新增募集资金专户并授权签订募集资金四方监管协议的议案》</p> <p>3、《关于公司高级管理人员 2023 年度薪酬方案的议案》</p>
第二届董事会第八次会议	2024 年 05 月 30 日	2023 年 05 月 31 日	<p>1、《关于变更公司内部审计</p>

			<p>负责人的议案》</p> <p>2、《关于全资子公司收购境外资产并增加投资的议案》</p> <p>3、《关于全资孙公司与肇庆高新技术产业开发区管理委员会签署〈二期项目投资合同〉的议案》</p> <p>4、《关于提请召开 2023 年第四次临时股东大会的议案》</p>
第二届董事会第九次会议	2023 年 07 月 31 日	2024 年 08 月 01 日	<p>1、《关于进一步明确公司向不特定对象发行可转换公司债券方案的议案》</p> <p>2、《关于公司向不特定对象发行可转换公司债券上市的议案》</p> <p>3、《关于开设公司向不特定对象发行可转换公司债券募集资金专项账户并签订募集资金监管协议的议案》</p> <p>4、《关于制定公司〈外汇套期保值业务内控管理制度〉的议案》</p> <p>5、《关于公司开展外汇套期保值业务的议案》</p> <p>6、《关于提请召开 2023 年第五次临时股东大会的议案》</p>
第二届董事会第十次会议	2023 年 08 月 03 日	2023 年 08 月 04 日	《关于全资子公司与清溪镇人民政府签署〈项目投资协议〉的议案》
第二届董事会第十一次会议	2023 年 08 月 14 日	2023 年 08 月 16 日	<p>1、《关于公司〈2023 年半年度报告〉及其摘要的议案》</p> <p>2、《关于公司〈2023 年半年度募集资金存放与实际使用情况的专项报告〉的议案》</p> <p>3、《关于公司 2023 年半年度利润分配预案的议案》</p> <p>4、《关于提请召开 2023 年第六次临时股东大会的议案》</p>
第二届董事会第十二次会议	2024 年 09 月 06 日	2023 年 09 月 06 日	《关于不向下修正“铭利转债”转股价格的议案》
第二届董事会第十三次会议	2023 年 10 月 25 日	2023 年 10 月 27 日	<p>1、《关于全资孙公司与信丰县人民政府签署〈投资协议〉的议案》</p> <p>2、《关于修改〈深圳市铭利达精密技术股份有限公司章程〉及其附件的议案》</p> <p>3、《关于新增和修改公司内部制度的议案》</p> <p>4、《关于调整第二届董事会审计委员会委员的议案》</p> <p>5、《关于公司〈2023 年第三季度报告〉的议案》</p> <p>6、《关于提请召开公司 2023 年第七次临时股东大会的议案》</p>

第二届董事会第十四次会议	2023 年 12 月 15 日	2023 年 12 月 18 日	1、《关于全资子公司与海安高新区管委会签署投资协议的议案》 2、《关于公司拟在墨西哥投资新建生产基地的议案》 3、《关于公司使用部分闲置募集资金暂时补充流动资金的议案》
--------------	------------------	------------------	--

2、董事出席董事会及股东大会的情况

董事出席董事会及股东大会的情况							
董事姓名	本报告期应参加董事会次数	现场出席董事会次数	以通讯方式参加董事会次数	委托出席董事会次数	缺席董事会次数	是否连续两次未亲自参加董事会会议	出席股东大会次数
陶诚	11	0	11	0	0	否	8
张贤明	11	0	11	0	0	否	8
陶红梅	11	0	11	0	0	否	8
杨德诚	11	0	11	0	0	否	8
卢常君	11	0	11	0	0	否	8
米亚夫	11	0	11	0	0	否	8
王鸿科	11	0	11	0	0	否	8
孔玉生	11	0	11	0	0	否	8
沈蜀江	11	0	11	0	0	否	8

连续两次未亲自出席董事会的说明

3、董事对公司有关事项提出异议的情况

董事对公司有关事项是否提出异议

是 否

报告期内董事对公司有关事项未提出异议。

4、董事履行职责的其他说明

董事对公司有关建议是否被采纳

是 否

董事对公司有关建议被采纳或未被采纳的说明

报告期内，公司全体董事严格按照中国证监会和深圳证券交易所的相关规定以及《公司章程》《董事会议事规则》等制度开展工作，勤勉尽责，积极关注公司规范运作和经营情况，对公司的重大治理和经营决策提出了相关合理的意见，经过充分沟通讨论，形成一致意见，并坚决监督和推动董事会决议的执行，确保决策科学、及时、高效，维护公司和全体股东的合法权益。

九、董事会下设专门委员会在报告期内的情况

委员会名称	成员情况	召开会议次数	召开日期	会议内容	提出的重要意见和建议	其他履行职责的情况	异议事项具体情况（如有）
-------	------	--------	------	------	------------	-----------	--------------

<p>战略委员会</p>	<p>陶诚、张贤明、杨德诚</p>	<p>8</p>	<p>2023 年 01 月 10 日</p>	<p>1、《关于公司向不特定对象发行可转换公司债券条件的议案》 2、《关于公司向不特定对象发行可转换公司债券方案的议案》 3、《关于公司向不特定对象发行可转换公司债券预案的议案》 4、《关于公司向不特定对象发行可转换公司债券的论证分析报告的议案》 5、《关于公司向不特定对象发行可转换公司债券募集资金使用的可行性分析报告的议案》 6、《关于未来三年（2023 年-2025 年）股东分红回报规划的议案》 7、《关于公司向不特定对象发行可转换公司债券摊薄即期回报与公司采取填补措施及相关主体承诺的议案》 8、《关于公司向不特定对象发行可转换公司债券持有人会议规则的议案》 9、《关于部</p>	<p>同意</p>		<p>无异议</p>
--------------	-------------------	----------	-------------------------	---	-----------	--	------------

				分募集资金投资项目增加实施主体及延期的议案》			
			2023 年 02 月 11 日	1、《关于设立境外全资孙公司的议案》 2、《关于全资子公司与益阳高新技术产业开发区管理委员会签署〈招商引资合同书〉的议案》	同意		无异议
			2023 年 03 月 28 日	1、《关于使用超募资金增加募集资金投资项目的议案》 2、《关于公司使用闲置募集资金及闲置自有资金进行现金管理的议案》	同意		无异议
			2023 年 05 月 24 日	1、《关于全资子公司收购境外资产并增加投资的议案》 2、《关于全资孙公司与肇庆高新技术产业开发区管理委员会签署〈二期项目投资合同〉的议案》	同意		无异议
			2023 年 07 月 25 日	1、《关于进一步明确公司向不特定对象发行可转换公司债券方案的议案》 2、《关于公司向不特定对象发行可转换公司债券上市的议案》 3、《关于开	同意		无异议

				设公司向不特定对象发行可转换公司债券募集资金专项账户并签订募集资金监管协议的议案》 4、《关于开展 2023 年度外汇套期保值业务的议案》			
			2023 年 08 月 03 日	《关于全资子公司与清溪镇人民政府签署〈项目投资协议〉的议案》	同意		无异议
			2023 年 10 月 19 日	《关于全资孙公司与信丰县人民政府签署〈投资协议〉的议案》	同意		无异议
			2023 年 12 月 13 日	1、《关于全资子公司与海安高新区管委会签署投资协议的议案》 2《关于公司拟在墨西哥投资新建生产基地的议案》 3《关于公司使用部分闲置募集资金暂时补充流动资金的议案》	同意		无异议
薪酬与考核委员会	沈蜀江、王鸿科、陶诚	2	2023 年 03 月 28 日	《关于确认公司高级管理人员 2022 年薪酬的议案》	同意		无异议
			2023 年 04 月 24 日	《关于公司高级管理人员 2023 年度薪酬方案的议案》	同意		无异议
审计委员会	孔玉生、沈蜀江、陶诚 (于 2023 年 10 月 25	7	2023 年 03 月 13 日	《关于公司〈2022 年度财务报告〉的议案》	同意		无异议

日起卸任审计委员会委员)	2023 年 03 月 25 日	关于内部控制和年度审计相关事项的沟通	本次会议未审议相关议案，主要了解公司内部控制情况和年度审计重点事项		
	2023 年 03 月 28 日	1、《关于公司<2022 年度审计报告>的议案》 2、《关于公司<2022 年度内部控制自我评价报告>的议案》 3、《关于公司聘任上会会计师事务所（特殊普通合伙）为 2023 年度审计机构的议案》	同意		无异议
	2023 年 04 月 21 日	《关于公司<2023 年第一季度报告>的议案》	同意		无异议
	2023 年 08 月 03 日	《关于<2023 年半年度募集资金存放与实际使用情况的专项报告>的议案》	同意		无异议
	2023 年 08 月 14 日	《关于公司<2023 年半年度财务报告>的议案》	同意		无异议
	2023 年 10 月 19 日	《关于公司<2023 年第三季度报告>的议案》	同意		无异议

十、监事会工作情况

监事会在报告期内的监督活动中发现公司是否存在风险

是 否

监事会对报告期内的监督事项无异议。

十一、公司员工情况

1、员工数量、专业构成及教育程度

报告期末母公司在职员工的数量（人）	90
报告期末主要子公司在职员工的数量（人）	3,482
报告期末在职员工的数量合计（人）	3,989
当期领取薪酬员工总人数（人）	3,989
母公司及主要子公司需承担费用的离退休职工人数（人）	0
专业构成	
专业构成类别	专业构成人数（人）
生产人员	3,077
销售人员	80
技术人员	486
财务人员	32
行政人员	314
合计	3,989
教育程度	
教育程度类别	数量（人）
本科学历及以上	236
大学专科学历	394
大学专科学历以下	3,359
合计	3,989

2、薪酬政策

报告期内，公司完善了以岗位职责为核心、体现员工在公司的价值与贡献的职级设置和价值评估体系。职级体系与企业战略目标和管理职能相匹配，层次简明、关系清晰、管理高效，有健全的员工晋升与职业生涯规划机制；同时，公司具备完善的绩效考核标准，按照员工类别自上而下实施年度、季度、月度考核，有效调动了员工的积极性和主动性。

3、培训计划

报告期内，公司坚持“以人为本”的人才方针，完善人才培养计划，推动人才引进、培育工作向多元化发展。公司有序推进在职人员技能提升培训、特殊工种岗位人员培训、持证人员继续教育培训和中高层管理人员管理能力培训，形成了完善的人才培养机制，为公司的高速发展提供了人才保障。

4、劳务外包情况

适用 不适用

十二、公司利润分配及资本公积金转增股本情况

报告期内利润分配政策，特别是现金分红政策的制定、执行或调整情况

适用 不适用

报告期内，公司严格按照《公司章程》相关利润分配政策和审议程序实施利润分配方案，分红标准和分红比例明确、清晰，相关的决策程序和机制完备；相关议案经由公司董事会、监事会审议后提交股东大会审议，公司独立董事发表了独立意见，保证了全体股东的利益。

现金分红政策的专项说明	
是否符合公司章程的规定或股东大会决议的要求：	是
分红标准和比例是否明确和清晰：	是
相关的决策程序和机制是否完备：	是
独立董事是否履职尽责并发挥了应有的作用：	是
公司未进行现金分红的，应当披露具体原因，以及下一步为增强投资者回报水平拟采取的举措：	不适用
中小股东是否有充分表达意见和诉求的机会，其合法权益是否得到了充分保护：	是
现金分红政策进行调整或变更的，条件及程序是否合规、透明：	不适用

公司报告期利润分配预案及资本公积金转增股本预案与公司章程和分红管理办法等的相关规定一致

是 否 不适用

公司报告期利润分配预案及资本公积金转增股本预案符合公司章程等的相关规定。

本年度利润分配及资本公积金转增股本情况

每 10 股送红股数（股）	0
每 10 股派息数（元）（含税）	2.5
每 10 股转增数（股）	0
分配预案的股本基数（股）	400,010,131
现金分红金额（元）（含税）	100,002,532.75
以其他方式（如回购股份）现金分红金额（元）	0.00
现金分红总额（含其他方式）（元）	100,002,532.75

本次现金分红情况

公司发展阶段属成长期且有重大资金支出安排的，进行利润分配时，现金分红在本次利润分配中所占比例最低应达到 20%

利润分配或资本公积金转增预案的详细情况说明

1、公司 2023 年半年度利润分配情况：

根据公司 2023 年半年度财务报表，公司 2023 年上半年实现归属于上市公司股东的净利润 194,349,511.65 元，母公司 2023 年上半年净利润为 52,328,607.57 元，根据《公司章程》规定，按 10% 从公司 2023 年半年度母公司实现的净利润中提取法定公积金 5,232,860.76 元。截至 2023 年 6 月 30 日，公司合并报表累计未分配利润为 906,817,644.53 元，母公司累计未分配利润为 64,923,991.17 元。（以上数据均为未经审计的数据）

根据中国证监会鼓励上市公司现金分红，给予投资者稳定、合理回报的指导意见，在符合利润分配原则，保证公司正常经营资金需求和长远发展的前提下，根据《公司法》和《公司章程》的规定，公司董事会提议拟定 2023 年半年度利润分配预案如下：以公司现有总股本 40,001 万股为基数，向全体股东每 10 股派发现金红利 1.50 元（含税），合计派发现金红利人民币 6,000.15 万元（含税）。本次利润分配不进行资本公积转增股本，不送红股，剩余未分配利润结转以后年度分配。若公司利润分配方案公布后至实施前，公司的总股本发生变动，拟维持每股分配比例不变，相应调整分配总额。

本次利润分配方案已经公司第二届董事会第十一次会议、第二届监事会第八次会议审议通过，公司独立董事对该事项发表了明确同意的独立意见。

2、公司 2023 年年度利润分配情况：

经上会会计师事务所（特殊普通合伙）审计，公司 2023 年度实现归属于上市公司股东的净利润 319,608,622.52 元，母公司 2023 年度净利润为 164,175,111.29 元，根据《公司章程》规定，按 10% 从公司 2023 年度母公司实现的净利润中提取法定公积金 16,417,511.13 元。截至 2023 年 12 月 31 日，公司合并报表累计未分配利润为 960,890,605.03 元，母公司累计未分配利润为 105,584,344.52 元。根据孰低原则，本年可供股东分配利润为 105,584,344.52 元。

根据中国证监会鼓励上市公司现金分红，给予投资者稳定、合理回报的指导意见，在符合利润分配原则，保证公司正常经营资金需求和长远发展的前提下，根据《公司法》和《公司章程》的规定，公司董事会提议拟定 2023 年度利润分

配预案如下：以截止 2024 年 4 月 24 日公司总股本 40,001.01 万股为基数，向全体股东每 10 股派发现金红利 2.50 元（含税），合计派发现金红利人民币 10,000.25 万元（含税）。本次利润分配不进行资本公积转增股本，不送红股，剩余未分配利润结转以后年度分配。若公司利润分配方案公布后至实施前，公司的总股本发生变动，拟维持每股分配比例不变，相应调整分配总额。如后续总股本发生变化，将另行公告具体调整情况。

本次利润分配方案已经公司第二届董事会第十六次会议、第二届监事会第十二次会议审议通过。

公司报告期内盈利且母公司可供股东分配利润为正但未提出现金红利分配预案

适用 不适用

十三、公司股权激励计划、员工持股计划或其他员工激励措施的实施情况

适用 不适用

公司报告期无股权激励计划、员工持股计划或其他员工激励措施及其实施情况。

十四、报告期内的内部控制制度建设及实施情况

1、内部控制建设及实施情况

报告期内，公司根据《企业内部控制基本规范》及其配套指引的规定和其他内部控制监管要求结合公司实际的内控管理需要，持续完善内部控制制度建设，优化公司各部门、各业务板块日常工作业务流程和内控制度，加强内审部门对公司内部控制制度执行情况的监督力度，提高内部审计工作的深度和广度，强化内部审计监督职能及董事会及关键岗位的内控意识和责任，充分认识完备的内部控制制度在改善企业管理、增强风险防控、帮助企业高质量发展中的重要性。同时，加强内部控制培训及学习，强化合规经营意识，确保内部控制制度得到有效执行，提升公司规范运作水平，促进公司健康可持续发展。

2、报告期内发现的内部控制重大缺陷的具体情况

是 否

十五、公司报告期内对子公司的管理控制情况

公司名称	整合计划	整合进展	整合中遇到的问题	已采取的解决措施	解决进展	后续解决计划
不适用	不适用	不适用	不适用	不适用	不适用	不适用

十六、内部控制评价报告或内部控制审计报告

1、内控评价报告

内部控制评价报告全文披露日期	2024 年 04 月 26 日	
内部控制评价报告全文披露索引	巨潮资讯网 http://www.cninfo.com.cn	
纳入评价范围单位资产总额占公司合并财务报表资产总额的比例		100.00%
纳入评价范围单位营业收入占公司合并财务报表营业收入的比例		100.00%
缺陷认定标准		
类别	财务报告	非财务报告
定性标准	1、重大缺陷是指一项内部控制缺陷单	1、重大缺陷：是指一个或多个控制缺

	<p>独或连同其他缺陷具备合理可能性导致不能及时防止或发现并纠正财务报告中的重大错报。出现下列情形的，认定为重大缺陷：</p> <p>(1) 董事、监事和高级管理人员舞弊；</p> <p>(2) 缺陷表明未设立内部控制监督机构或内部控制监督机构未履行其职责；</p> <p>(3) 外部审计师发现财务报表存在重大错报，而对应的控制活动未能识别该错报；</p> <p>(4) 已经发现并报告给管理层的重大缺陷在合理的时间后未加以改正。</p> <p>2、具有以下特征的缺陷，认定为重要缺陷：</p> <p>一项内部控制缺陷单独或连同其他缺陷具备合理可能性导致不能及时防止或发现并纠正财务报告中虽然未达到和超过重要性水平、但仍应引起董事会和管理层重视的错报，其严重程度与经济后果低于重大缺陷，但仍有可能导致企业偏离控制目标。</p> <p>3、一般缺陷：重大缺陷、重要缺陷以外的其他缺陷认定为一般缺陷。</p>	<p>陷的组合，可能导致企业严重偏离控制目标。如存在以下任一缺陷，应被认定为重大缺陷：</p> <p>(1) 缺乏民主决策程序、决策程序不科学，给公司造成重大财产损失；</p> <p>(2) 严重违法违规受到监管部门处罚；</p> <p>(3) 重要业务缺乏制度控制或制度系统性失效；</p> <p>(4) 内部控制评价的重大缺陷未得到整改。</p> <p>2、具有以下特征的缺陷，认定为重要缺陷：</p> <p>(1) 公司因管理失误发生依据上述定量标准认定的重要财产损失，控制活动未能防范该损失；</p> <p>(2) 财产损失虽未达到重要性标准，但从缺陷的性质上看，仍应引起董事会和管理层重视。</p> <p>3、一般缺陷：是指除重大、重要缺陷外的其他控制缺陷。</p>
定量标准	<p>从定量的标准看，若资产总额或利润总额潜在错报若小于的 1%，则认定为一般缺陷；若超过 1%（含）且小于 5% 则认定为重要缺陷；若超过 5%（含）则认定为重大缺陷；</p>	<p>从定量的标准看，如果该缺陷单独或连同其他缺陷可能导致公司财产损失金额小于税前利润的 1%，则认定为一般缺陷；如果超过 1%（含）且小于 5% 则认定为重要缺陷；如果超过 5%（含）则认定为重大缺陷。</p>
财务报告重大缺陷数量（个）		0
非财务报告重大缺陷数量（个）		0
财务报告重要缺陷数量（个）		0
非财务报告重要缺陷数量（个）		0

2、内部控制审计报告或鉴证报告

内部控制鉴证报告

内部控制鉴证报告中的审议意见段	
我们认为，贵公司按照财政部等五部委颁发的《企业内部控制基本规范》及相关规定于 2023 年 12 月 31 日在所有重大方面保持了与财务报表相关的有效的内部控制。	
内控鉴证报告披露情况	披露
内部控制鉴证报告全文披露日期	2024 年 04 月 26 日
内部控制鉴证报告全文披露索引	巨潮资讯网 http://www.cninfo.com.cn
内控鉴证报告意见类型	标准无保留意见
非财务报告是否存在重大缺陷	否

会计师事务所是否出具非标准意见的内部控制鉴证报告

是 否

会计师事务所出具的内部控制鉴证报告与董事会的自我评价报告意见是否一致

是 否

十七、上市公司治理专项行动自查问题整改情况

不适用

第五节 环境和社会责任

一、重大环保问题

上市公司及其子公司是否属于环境保护部门公布的重点排污单位

是 否

报告期内因环境问题受到行政处罚的情况

公司或子公司名称	处罚原因	违规情形	处罚结果	对上市公司生产经营的影响	公司的整改措施
不适用	不适用	不适用	不适用	不适用	不适用

参照重点排污单位披露的其他环境信息

不适用

在报告期内为减少其碳排放所采取的措施及效果

适用 不适用

未披露其他环境信息的原因

公司所处行业不属于重污染行业，在生产经营过程中主要污染物包括废水、废气、固体废物和噪声。对于生产经营环节涉及的主要污染物，公司已采取相应的处理措施对污染物进行处理，具备完备的污染物处理设施及处理能力。具体情况如下：

1、废水

废水主要为生活污水和产品加工过程中产生的少量清洗废水、喷淋废水等，具体包括生产废水、零星废水及生活污水。生产废水主要包括冷却废水，抛光、喷粉等工序喷淋废水以及自动清洗线的清洗废水等；零星废水包括生产废水进行处理后不对外排放而交由有资质的处理单位的浓水等。广东铭利达及四川铭利达相关建设项目在运营过程中处理生产废水后不进行外排，大部分用于前处理清洗工序，剩余部分浓水交由有资质单位回收处理；江苏铭利达生产废水通过车间废水管送入污水处理设施，经处理后与生活污水一起接管由具备相应资质的单位处理。

2、废气

废气主要为产品生产过程中个别工序产生的废气，其中熔化压铸工序会产生少量的金属烟尘，喷粉和打磨抛光工序会产生少量的粉尘，注塑工序会产生少量的有机废气。废气经过集气装置收集后，通过水喷淋或除尘器等净化装置净化处理后高空排放。

3、固体废物

固体废物主要包括了一般工业固废（金属碎屑及边角料、塑胶边角料、除尘沉渣、包装材料）、危险废物（废活性炭、废含油手套、废污泥、废液）以及生活垃圾。公司对一般废弃物交给专业公司回收处理，对危险废弃物交给有资质单位进行转移处理，并委托环卫部门对生活垃圾进行定期清理。

4、噪声

噪声来源主要为生产线及配套设施中的生产设备。公司通过合理布局生产线位置，优选低噪声设备，在设备衔接处、接地处加装防震垫等措施进行降噪。

二、社会责任情况

公司认为，一个企业必须把履行社会责任融于企业的经营和发展过程中，使企业的发展有益于公众、有益于环境、有益于整个社会，才会得到社会的尊重与支持，进而才能够对企业的可持续发展产生积极的影响。公司作为一家高新技术企业，必须尽最大的努力保证就业、培养人才、遵纪守法、合法合规纳税，为国家及全球碳中和事业尽一份力。

公司报告期社会责任成绩主要如下：

1、壮大研发团队，着力完善企业自研系统

科技兴则民族兴，科技强则国家强。我们一直秉承“科研兴企”的战略发展理念，通过保育科研人才强壮科研队伍、与高校及科研平台开展科研合作等多种方式提高企业自身研发实力，从而增强企业的市场竞争力。

通过不断的技术、工艺革新，持续强化光伏、储能和新能源汽车行业领域生产运营，向社会提供更好、更新、更绿色的产品和服务，推动清洁能源行业发展，切实履行“铸造标杆企业、智造美好生活”的企业使命。

2、加强公司管理，规范信息披露、增强风险管控

公司建立规范治理结构，制定完善公司章程及议事规则、经营委员会、绩效委员会工作规则等制度文件。公司股东大会董事会、监事会、管理层、委员会等按照章程规定和职责定位依法组织召开会议，认真履行职责，实现决策、执行、监督协调运转、有效制衡。

严格遵守监管机构各项信息披露监管规定，在指定网站及公司官网依法合规开展信息披露工作。建立健全信息披露相关规章制度，不断提升标准化流程管理水平，确定信息披露职责机构和人员，建立信息披露工作团队，确保工作符合监管要求，不断提高信息披露工作整体水平，保护中小投资者权益。

3、加强人文关怀，助力员工成长

建立全面包含员工招聘入职、教育培训、绩效考核、薪资福利的人力资源管理制度体系，努力为员工创造待遇优厚、平等发展、健康安全、和谐幸福的工作环境。

强化教育培训，系统加强员工培训，有力推进干部人才队伍建设。以培训项目体系为牵引，紧密对接培训需求，搭建全系统共建共享的培训资源体系，统筹线上线下平台建设，构建各级部门、各业务条线职责明确、协同配合的培训管理体系，帮助员工随着公司的成长而得到全面的提升和发展。

4、加强供应商管理，打造稳健供应链，发力低碳运营

根据集中采购工作新形势和新要求，修订完善原供应商管理办法，进一步规范供应商准入、选择使用、绩效评价、不良行为管理、信息及档案管理等内容。其中，针对中选供应商年度绩效评价，已将企业社会责任履行情况纳入考核指标体系中。

持续加强规范采购、阳光采购，结合供应商管理工作要求，拟定标准化操作流程，规避、监察供应商各个环节面临的环境及社会风险，并要求供应商承诺必须坚守对道德、社会及环境保护负责任的原则，促进公平和可持续发展。

5、积极响应国家“碳达峰、碳中和”目标要求，倡导节能减排，最大限度减少污染

公司努力降低经营活动对环境的影响，投身环保实践，以自身行动传递环保理念。各生产基地积极开展节能设施建设和节能改造，合理安排生产计划，努力减少能源消耗，实现绿色运营目标。在具备条件的生产基地，如广东、江苏等，安装太阳能发电设施，最大限度的充分利用清洁能源，减少日常能源的消耗。

三、巩固拓展脱贫攻坚成果、乡村振兴的情况

公司积极响应国家“将‘输血’转变为‘造血’，从根本实现脱贫”的号召，在国家精准扶贫、全面推进乡村振兴等方略指引下，以实际行动参与其中。报告期内，公司联动村委、地方劳动局、乡镇政府、地方职业技术学校等，积极主动到广西东兰、陕西略阳、安徽宿州、贵州施秉、贵州黄平、云南曲靖、湘西凤凰、广东廉江等地，结合各平台特点定向开展企业宣传活动，同时开展定点项目对接就业帮扶工作。深入到各贫困村县带动就业的活动中，利用公司自身生产基地布局优势，采取“现场面试、就近入职”的方式，在当地完成面试及入职登记后，再统一安排新员工到最近的生产基地进行技术培训及就业，并定期安排各类技能学习培训，真正让员工学到一技之长。

通过上述定点定向招聘活动，实现了“企业带上岗位下乡镇，村民走出家门学技术”，为国家巩固拓展脱贫攻坚成果、推动乡村振兴贡献一份力量。

第六节 重要事项

一、承诺事项履行情况

1、公司实际控制人、股东、关联方、收购人以及公司等承诺相关方在报告期内履行完毕及截至报告期末尚未履行完毕的承诺事项

适用 不适用

承诺事由	承诺方	承诺类型	承诺内容	承诺时间	承诺期限	履行情况
首次公开发行或再融资时所作承诺	深圳市达磊投资发展有限责任公司、陶诚、陶红梅、卢常君、陶美英、卢萍芳	关于股份锁定及减持意向的承诺	<p>1、自公司股票首次在证券交易所公开发行人上市之日起 36 个月内，不转让或者委托他人管理本企业持有的公司首次公开发行股票前已发行的股份，也不由公司回购该部分股份。</p> <p>2、在第 1 项所述股票锁定期届满后 2 年内，本企业减持持有的公司股票，减持价格均不低于公司首次公开发行股票的发行价（若公司发生分红、派息、送股、资本公积金转增股本等除权、除息事项，则本企业的减持价格应不低于公司首次公开发行股票的发行价格除权除息后的价格，以下同）。</p> <p>3、如公司上市后 6 个月内连续 20 个交易日的股票收盘价均低于发行价，或者上市后 6 个月期末股票收盘价低于发行价，</p>	2022 年 04 月 07 日	3 年	正常履行中

			<p>则第 1 项所述锁定期自动延长 6 个月。</p> <p>4、在本企业/本人所持公司股票锁定期届满后两年内，若本企业/本人试图通过任何途径或手段减持本企业在本次发行及上市前持有的公司股份，则本企业的减持价格应不低于公司的股票发行价格。若在本企业减持前述股票前，公司已发生派息、送股、资本公积转增股本等除权除息事项，则本企业/本人的减持价格应不低于公司股票发行价格经相应调整后的价格。</p> <p>5、在本人所持公司股票锁定期届满后，本人担任公司董事、监事或高级管理人员期间内每年转让的公司股份不超过所直接或间接持有的公司股份总数的 5%。离职后半年内，不转让所持有的本公司股份。如本人在任期内提前离职的，在本人离职前最近一次就任公司董事、监事、高级管理人员时确定的任期内，本人每年转让的公司股份数量不超过本人直接和间接持有公司股份总数的</p>			
--	--	--	--	--	--	--

			<p>25%。 具体内容请参见公司招股说明书“第十三节附件”之六发行人及其他责任主体作出的与发行人本次发行上市相关的承诺事项。</p>			
	张贤明	关于股份锁定及减持意向的承诺	<p>1、自公司股票首次在证券交易所公开发行上市之日起 12 个月内，不转让或者委托他人管理本人直接或间接持有的公司首次公开发行股票前已发行的股份，也不由公司回购该部分股份。</p> <p>2、在第 1 项所述股票锁定期届满后 2 年内，本人减持直接或间接持有的公司股票的，减持价格均不低于公司首次公开发行股票的发行价（若公司发生分红、派息、送股、资本公积金转增股本等除权、除息事项，则本人的减持价格应不低于公司首次公开发行股票的发行价格除权除息后的价格，下同）。如公司上市后 6 个月内连续 20 个交易日的股票收盘价均低于发行价，或者上市后 6 个月期末股票收盘价低于发行价，则第 1 项所述锁定期自</p>	2022 年 04 月 07 日	1 年	履行完毕

			<p>动延长 6 个月。</p> <p>3、在本人所持公司股票锁定期届满后两年内，若本人试图通过任何途径或手段减持本人在本次发行及上市前持有的公司股份，则本人的减持价格应不低于公司的股票发行价格。若在本人减持前述股票前，公司已发生派息、送股、资本公积转增股本等除权除息事项，则本人的减持价格应不低于公司股票发行价格经相应调整后的价格。</p> <p>4、在本人所持公司股票锁定期届满后，本人担任公司董事、监事或高级管理人员期间内每年转让的公司股份不超过所直接或间接持有的公司股份总数的 25%。离职后半年内，不转让所持有的本公司股份。如本人在任期内提前离职的，在本人离职前最近一次就任公司董事、监事、高级管理人员时确定的任期内，本人每年转让的公司股份数量不超过本人直接和间接持有公司股份总数的 25%。</p> <p>具体内容请参</p>			
--	--	--	---	--	--	--

			见公司招股说明书“第十三节附件”之“六、发行人及其他责任主体作出的与发行人本次发行上市相关的承诺事项”。			
	深圳市赛铭股权投资企业(有限合伙)、东莞市赛腾股权投资合伙企业(有限合伙)	关于股份锁定及减持意向的承诺	1、自公司股票首次在证券交易所公开发行上市之日起12个月内，不转让或者委托他人管理本企业持有的公司首次公开发行股票前已发行的股份，也不由公司回购该部分股份。 2、在本企业所持公司股票锁定期届满后两年内，若本企业试图通过任何途径或手段减持本企业在本次发行及上市前持有的公司股份，则本企业的减持价格应不低于公司的股票发行价格。若在本企业减持前述股票前，公司已发生派息、送股、资本公积转增股本等除权除息事项，则本企业的减持价格应不低于公司股票发行价格经相应调整后的价格。	2022年04月07日	1年	履行完毕
	深创投、红土投资、杭州剑智、郑素贞、邵雨田、陶晓海、谢宇翔、应良中、李巨、潘玉贵、马烈	关于股份锁定及减持意向的承诺	1、自公司股票首次在证券交易所公开发行上市之日起12个月内，不转让或者委托他人管理本企业持有的公司首次公开发行股票前已发行	2022年04月07日	1年	履行完毕

			<p>的股份，也不由公司回购该部分股份。 具体内容请参见公司招股说明书“第十三节附件”之“六、发行人及其他责任主体作出的与发行人本次发行上市相关的承诺事项”。</p>			
	<p>公司持股 5%以下的自然人股东兼董事或高级管理人员</p>	<p>关于股份锁定及减持意向的承诺</p>	<p>1、自公司股票首次在证券交易所公开发行上市之日起 12 个月内，不转让或者委托他人管理本人持有的公司首次公开发行股票前已发行的股份，也不由公司回购该部分股份。 2、本人在第 1 项所述股票锁定期届满后 2 年内减持直接或间接持有的公司股票的，减持价格均不低于公司首次公开发行股票的发行价（若公司发生分红、派息、送股、资本公积金转增股本等除权、除息事项，则本人的减持价格应不低于公司首次公开发行股票的发行价格除权除息后的价格，下同）。如公司上市后 6 个月内连续 20 个交易日的股票收盘价均低于发行价，或者上市后 6 个月股票期末收盘价低于发行价，则第 1 项</p>	<p>2022 年 04 月 07 日</p>	<p>1 年</p>	<p>履行完毕</p>

			<p>所述锁定期自动延长 6 个月。</p> <p>3、在本人所持公司股票锁定期届满后，本人担任公司董事或高级管理人员期间内每年转让的公司股份不超过所直接或间接持有的公司股份总数的 25%。离职后半年内，不转让所持有的本公司股份。如本人在任期内提前离职的，在本人离职前最近一次就任公司董事或高级管理人员时确定的任期内，本人每年转让的公司股份数量不超过本人直接和间接持有公司股份总数的 25%。</p> <p>具体内容请参见公司招股说明书“第十三节附件”之六发行人及其他责任主体作出的与发行人本次发行上市相关的承诺事项。</p>			
	<p>公司持股 5%以下的自然人股东兼监事</p>	<p>关于股份锁定及减持意向的承诺</p>	<p>1、自公司股票首次在证券交易所公开发行上市之日起 12 个月内，不转让或者委托他人管理本人持有的公司首次公开发行股票前已发行的股份，也不由公司回购该部分股份。</p> <p>2、在本人所持公司股票锁定期届满后，</p>	<p>2022 年 04 月 07 日</p>	<p>1 年</p>	<p>履行完毕</p>

			<p>本人担任公司监事期间内每年转让的公司股份不超过所直接或间接持有的公司股份总数的 25%。 离职后半年内，不转让所持有的本公司股份。如本人在任期内提前离职的，在本人离职前最近一次就任公司监事时确定的任期内，本人每年转让的公司股份数量不超过本人直接和间接持有公司股份总数的 25%。 具体内容请参见公司招股说明书“第十三节附件”之六发行人及其他责任主体作出的与发行人本次发行上市相关的承诺事项。</p>			
	<p>董事及高级管理人员、公司、达磊投资、陶诚</p>	<p>关于稳定股价的承诺及未履行承诺的约束</p>	<p>在公司上市后三年内，若公司连续 20 个交易日每日股票收盘价均低于最近一期经审计的每股净资产（审计基准日后发生权益分派、公积金转增股本、配股等情况的，应做除权、除息处理），本人直接或间接持有公司股票锁定期自动延长六个月，并按照《深圳市铭利达精密技术股份有限公司首次公开发行人民币普通股（A 股）并在</p>	<p>2022 年 04 月 07 日</p>	<p>3 年</p>	<p>正常履行中</p>

			创业板上市后三年内稳定股价的预案》增持公司股份。具体内容请参见公司招股说明书“第十三节附件”之“六、发行人及其他责任主体作出的与发行人本次发行上市相关的承诺事项”。			
	公司、达磊投资、陶诚	对欺诈发行上市的股份购回承诺	本公司保证公司本次公开发行股票并在创业板上市不存在任何欺诈发行的情形。如本公司不符合发行上市条件，以欺骗手段骗取发行注册并已经发行上市的，本公司将在中国证券监督管理委员会等有权部门确认后 5 个工作日内启动股份购回程序，购回本公司本次公开发行的全部新股，并承担与此相关的一切法律责任。	2022 年 04 月 07 日	长期	正常履行中
	达磊投资、陶诚	关于切实履行填补即期回报措施的承诺	如公司首次公开发行股票募集资金到位当年每股收益相对上年度每股收益减少，本人将尽最大努力确保公司签署的填补回报措施能够得到切实履行，并保证不越权干预公司经营管理活动，不侵占公司利益。	2022 年 04 月 07 日	长期	正常履行中
	董事及高级管理人员	关于切实履行填补即期回报措施的承诺	本人为深圳市铭利达精密技术股份有限公司（以下简称“公司”）董	2022 年 04 月 07 日	长期	正常履行中

			<p>事/高级管理人员，如公司首次公开发行股票募集资金到位当年每股收益相对上年度每股收益减少，本人将尽最大努力确保公司签署的填补回报措施能够得到切实履行，并承诺：</p> <p>(1) 不无偿或以不公平条件向其他单位或者个人输送利益，也不采用其他方式损害公司利益；</p> <p>(2) 约束职务消费行为；</p> <p>(3) 不动用公司资产从事与履行职责无关的投资、消费活动；(4) 同意公司将薪酬与考核委员会制定的薪酬制度与董事/高级管理人员填补回报措施的执行情况相挂钩；(5) 公司未来对董事、高级管理人员进行股权激励的，同意将行权条件将与董事/高级管理人员填补回报措施的执行情况相挂钩。</p>			
	<p>达磊投资、陶诚及其一致行动人</p>	<p>关于避免同业竞争的承诺</p>	<p>截至本承诺函签署之日，本人及本人的近亲属/本人及本人的近亲属控制的其他企业/本企业及本企业控制的其他企业均未生产、开发任何与深圳市铭利达精密技术股份有限公司</p>	<p>2022 年 04 月 07 日</p>	<p>长期</p>	<p>正常履行中</p>

		<p>(以下简称“公司”)及其子公司生产的产品构成竞争或潜在竞争的产品;未直接或间接经营任何与公司及其子公司现有业务构成竞争或潜在竞争的业务;亦未投资或任职于任何与公司及其子公司现有业务及产品构成竞争或潜在竞争的其他企业。自本承诺函签署之日起,本人及本人的近亲属/本人及本人的近亲属控制的其他企业/本企业及本企业控制的其他企业将不生产、开发任何与公司及其子公司生产的产品构成竞争或潜在竞争的产品;不直接或间接经营任何与公司及其子公司经营业务构成竞争或潜在竞争的业务;也不投资或任职于任何与公司及其子公司产品或经营业务构成竞争或潜在竞争的其他企业。自本承诺函签署之日起,如公司及其子公司未来进一步拓展产品和业务范围,且拓展后的产品与业务范围和本人及本人的近亲属/本人及本人的近亲属控制的其他企业/</p>			
--	--	---	--	--	--

			<p>本企业及本企业控制的其他企业在产品或业务方面存在竞争，则本人及本人的近亲属/本人及本人的近亲属控制的其他企业/本企业及本企业控制的其他企业将积极采取下列措施以避免同业竞争的发生：</p> <p>（1）停止生产存在竞争或潜在竞争的产品；（2）停止经营存在竞争或潜在竞争的业务；（3）将存在竞争或潜在竞争的业务纳入公司的经营体系；（4）将存在竞争或潜在竞争的业务转让给无关联关系的独立第三方经营。</p>			
	达磊投资、陶诚及其一致行动人	关于避免资金占用的承诺	<p>自本承诺函签署之日起，本人及本人的近亲属/本人及本人的近亲属控制的其他企业/本企业及本企业控制的其他企业将严格遵守有关法律、法规和规范性文件及公司章程的要求及规定，确保不以任何方式（包括但不限于借款、代偿债务、代垫款项等）占用或转移铭利达的资产和资源。如本人及本人的近亲属/本人及本人的近亲属控制的其他企业/本企</p>	2022 年 04 月 07 日	长期	正常履行中

			业及本企业控制的其他企业违反上述承诺，导致铭利达或其股东的权益受到损害，本企业/本人将依法承担相应的赔偿责任。本企业/本人将严格遵守并监督铭利达加强规范及限制关联方占用铭利达资源的相关制度的实施。			
	达磊投资、陶诚及其一致行动人、5%以上股东	关于规范和减少关联交易的承诺	本人及本人的近亲属/本人及本人的近亲属控制的其他企业/本企业及本企业控制的其他企业将尽量避免和减少与公司及其子公司发生关联交易。对于无法避免或者有合理原因而发生的关联交易，本人及本人的近亲属/本人及本人的近亲属控制的其他企业/本企业及本企业控制的其他企业将遵循平等、自愿、等价和有偿的商业原则，严格按照法律法规、规范性文件及公司章程等文件中对关联交易的相关规定执行，通过与公司签订正式关联交易协议，确保关联交易价格公允，使交易在公平合理和正常的商业交易条件下进行。本人及本人的近亲属/本人	2022 年 04 月 07 日	长期	正常履行中

			及本人的近亲属控制的其他企业/本企业及本企业控制的其他企业在交易过程中将不会要求或接受公司提供比独立第三方更优惠的交易条件，切实维护公司及其他股东的实际利益。本人/本企业保证不利用自身在公司的职务便利，通过关联交易损害公司利益及其他股东的合法权益。			
	公司	未能履行承诺的约束措施的承诺	如公司在招股说明书中作出的相关承诺未能履行、确已无法履行或无法按期履行的（因相关法律法规、政策变化、自然灾害及其他不可抗力等本公司无法控制的客观原因导致的除外），公司自愿承担相应的法律后果和民事赔偿责任，并采取以下措施：（1）及时、充分披露本公司承诺未能履行、无法履行或无法按期履行的具体原因；（2）向股东和投资者提出补充承诺或替代承诺，以尽可能保护公司及股东、投资者的权益，并将上述补充承诺或替代承诺提交公司股东大会审议；（3）在深圳证券交易场	2022 年 04 月 07 日	长期	正常履行中

			<p>所的网站和符合中国证监会规定条件的媒体上公开说明未履行的具体原因，并向股东和投资者道歉；（4）公司因违反承诺给投资者造成损失的，将依法对投资者进行赔偿。如因相关法律法规、政策变化、自然灾害及其他不可抗力等公司无法控制的客观原因导致承诺未能履行、确已无法履行或无法按期履行的，公司将采取以下措施：（1）及时、充分披露公司承诺未能履行、无法履行或无法按期履行的具体原因；（2）向股东和投资者提出补充承诺或替代承诺，以尽可能保护公司及股东、投资者的权益。</p>			
	达磊投资、陶诚	未能履行承诺的约束措施的承诺	<p>如承诺未能履行、确已无法履行或无法按期履行的（因相关法律法规、政策变化、自然灾害及其他不可抗力等无法控制的客观原因导致的除外），本企业/本人自愿承担相应的法律责任和民事赔偿责任，并采取以下措施：（1）通过公司及及时、充分披露承诺未能履行、无法履行</p>	2022 年 04 月 07 日	长期	正常履行中

			<p>或无法按期履行的具体原因；(2) 向公司及其投资者提出补充承诺或替代承诺，以尽可能保护公司及其投资者的权益，并将上述补充承诺或替代承诺提交公司股东大会审议；</p> <p>(3) 在深圳证券交易所的网站和符合中国证监会规定条件的媒体上公开说明未履行的具体原因，并向股东和投资者道歉；(4) 违反承诺所得收益将归属于公司，因此给公司或投资者造成损失的，将依法对公司或投资者进行赔偿；(5) 将应得的现金分红由公司直接用于执行未履行的承诺或用于赔偿因未履行承诺而给公司或投资者带来的损失；(6) 同意公司调减工资、奖金和津贴等，并将此直接用于执行未履行的承诺或用于赔偿因未履行承诺而给公司或投资者带来的损失。如因相关法律法规、政策变化、自然灾害及其他不可抗力等无法控制的客观原因导致承诺未能履行、确已无法履行或无法按期履行</p>			
--	--	--	--	--	--	--

			<p>的，将采取以下措施：（1）通过公司及及时、充分披露承诺未能履行、无法履行或无法按期履行的具体原因；（2）向股东和投资者提出补充承诺或替代承诺，以尽可能保护公司及股东、投资者的权益。</p>			
	<p>全体董事、监事及高级管理人员</p>	<p>未能履行承诺的约束措施的承诺</p>	<p>本人作出的或公司公开披露的承诺事项真实、有效。如本人承诺未能履行、确已无法履行或无法按期履行的（因相关法律法规、政策变化、自然灾害及其他不可抗力等本人无法控制的客观原因导致的除外），本人将采取以下措施：（1）通过公司及及时、充分披露本人承诺未能履行、无法履行或无法按期履行的具体原因；（2）向公司及其投资者提出补充承诺或替代承诺，以尽可能保护公司及其投资者的权益，并将上述补充承诺或替代承诺提交公司董事会审议；（3）在深圳证券交易所的网站和符合中国证监会规定条件的媒体上公开说明未履行的具体原因，并向股东和投资者</p>	<p>2022 年 04 月 07 日</p>	<p>长期</p>	<p>正常履行中</p>

			<p>者道歉；(4) 本人违反承诺所得收益将归属于公司，因此给公司或投资者造成损失的，将依法对公司或投资者进行赔偿；</p> <p>(5) 本人同意公司调减向本人发放工资、奖金和津贴等，并将此直接用于执行未履行的承诺或用于赔偿因未履行承诺而给公司或投资者带来的损失。如因相关法律法规、政策变化、自然灾害及其他不可抗力等本人无法控制的客观原因导致本人的承诺未能履行、确已无法履行或无法按期履行的，本人将采取以下措施：(1) 通过公司及及时、充分披露本人承诺未能履行、无法履行或无法按期履行的具体原因；(2) 向股东和投资者提出补充承诺或替代承诺，以尽可能保护公司及股东、投资者的权益。</p>			
	公司	关于利润分配的承诺	公司首次公开发行股票并上市后，公司将严格按照《深圳市铭利达精密技术股份有限公司章程（草案）》及《深圳市铭利达精密技术股份有限公司首次公开发	2022 年 04 月 07 日	长期	正常履行中

			票并上市后三年分红回报规划》的相关规定执行利润分配政策。如本公司未按照上述规定执行利润。			
	公司	关于股东信息披露的专项承诺	<p>一、公司股东不存在以下情形：（一）法律法规规定禁止持股的主体直接或间接持有公司股份；（二）本次发行的中介机构或其负责人、高级管理人员、经办人员直接或间接持有公司股份；（三）以发行人股权进行不当利益输送。</p> <p>二、公司及其股东已及时向本次发行的中介机构提供了真实、准确、完整的资料，积极和全面配合了本次发行的中介机构开展尽职调查，依法在本次发行的申报文件中真实、准确、完整的披露了股东信息，履行了信息披露义务。</p> <p>三、公司及其股东如违反上述承诺，将承担由此产生的一切法律后果。</p>	2022 年 04 月 07 日	长期	正常履行中
	控股股东、实际控制人、董事、监事及高级管理人员	针对认购本次可转债的说明及承诺	<p>1、若本人及本人关系密切的家庭成员（包括配偶、父母、子女）、一致行动人在本次可转债发行首日前六个月内存在股票减持情</p>	2023 年 8 月 3 日	半年	正常履行中

		<p>形，本人承诺将不参与本次可转债的发行认购，亦不会委托其他主体参与本次可转债的认购；</p> <p>2、若本人及本人关系密切的家庭成员、一致行动人在本次可转债发行首日前六个月内不存在股票减持情形，本人将根据市场情况决定是否参与本次可转债的认购，若成功认购，本人及本人关系密切的家庭成员、一致行动人将严格遵守相关法律法规对短线交易的要求，自本次可转债发行首日至本次可转债发行完成后六个月内，本人及本人关系密切的家庭成员、一致行动人不得以任何方式减持所持有的发行人股份和认购的本次可转债；</p> <p>3、本人自愿作出上述承诺并接受承诺约束。若本人及本人关系密切的家庭成员、一致行动人违反上述承诺减持发行人股票、可转债，本人及本人关系密切的家庭成员因减持发行人股票、可转债的所得收益全部归发行人所有，并依法承担由此产生的法律责</p>			
--	--	--	--	--	--

			<p>任。</p> <p>1、不无偿或以不公平条件向其他单位或者个人输送利益，也不采用其他方式损害公司利益；</p> <p>2、约束职务消费行为；</p> <p>3、不动用公司资产从事与其履行职责无关的投资、消费活动；</p> <p>4、由董事会或薪酬与考核委员会制定的薪酬制度与公司填补回报措施的执行情况相挂钩；</p> <p>5、若公司后续推出股权激励方案，则未来股权激励方案的行权条件与公司填补回报措施的执行情况相挂钩；</p> <p>6、本承诺出具日后至本次可转换公司债券发行实施完毕前，若中国证监会等证券监管机构作出关于填补回报措施及其承诺的其他新的监管规定，且本承诺相关内容不能满足中国证监会等证券监管机构的该等规定时，本人承诺届时将按照中国证监会等证券监管机构的最新规定出具补充承诺；</p> <p>7、本人承诺切实履行公司制定的有关填补回报措施以及本人对此作出的任何有关</p>	<p>2023 年 8 月 3 日</p>	<p>长期</p>	<p>正常履行中</p>
	<p>董事、高级管理人员</p>	<p>对公司填补回报措施能够得到切实履行的承诺</p>				

			填补回报措施的承诺，若本人违反该等承诺并给公司或者投资者造成损失的，本人愿意依法承担对公司或投资者的补偿责任。			
	控股股东、实际控制人	公司填补回报措施能够得到切实履行的承诺	<p>1、不会越权干预公司的经营管理活动，不会侵占公司利益；</p> <p>2、切实履行公司制定的有关填补回报的相关措施以及对此作出的任何有关填补回报措施的承诺，若违反该等承诺并给公司或者投资者造成损失的，愿意依法承担对公司或者投资者相应的法律责任；</p> <p>3、自本承诺出具日至公司本次向不特定对象发行可转换公司债券实施完毕前，若中国证监会、深圳证券交易所作出关于填补回报措施及其他承诺的其他新的监管规定，且上述承诺不能满足中国证监会、深圳证券交易所该等规定时，本企业/本人承诺届时将按照中国证监会的最新规定出具补充承诺。</p>	2023年8月3日	长期	正常履行中
	实际控制人及控股股东	关于避免同业竞争的承诺	截至本承诺函签署之日，本人及本人的近亲属/本人及本人的近亲属控制的其他企	2023年8月3日	长期	正常履行中

			<p>业/本企业及本企业控制的其他企业均未生产、开发任何与深圳市铭利达精密技术股份有限公司（以下简称“公司”）及其子公司生产的产品构成竞争或潜在竞争的产品；未直接或间接经营任何与公司及其子公司现有业务构成竞争或潜在竞争的业务；亦未投资或任职于任何与公司及其子公司现有业务及产品构成竞争或潜在竞争的其他企业。</p> <p>自本承诺函签署之日起，本人及本人的近亲属/本人及本人的近亲属控制的其他企业/本企业及本企业控制的其他企业将不生产、开发任何与公司及其子公司生产的产品构成竞争或潜在竞争的产品；不直接或间接经营任何与公司及其子公司经营业务构成竞争或潜在竞争的业务；也不投资或任职于任何与公司及其子公司产品或经营业务构成竞争或潜在竞争的其他企业。</p> <p>自本承诺函签署之日起，如公司及其子公司未来进一步拓展产品和业</p>			
--	--	--	---	--	--	--

		<p>务范围，且拓展后的产品与业务范围和本人及本人的近亲属/本人及本人的近亲属控制的其他企业/本企业及本企业控制的其他企业在产品或业务方面存在竞争，则本人及本人的近亲属/本人及本人的近亲属控制的其他企业/本企业及本企业控制的其他企业将积极采取下列措施的一项或多项以避免同业竞争的发生：</p> <p>（1）停止生产存在竞争或潜在竞争的产品；</p> <p>（2）停止经营存在竞争或潜在竞争的业务；</p> <p>（3）将存在竞争或潜在竞争的业务纳入公司的经营体系；</p> <p>（4）将存在竞争或潜在竞争的业务转让给无关联关系的独立第三方经营。</p> <p>本承诺函自签署之日起正式生效，在本人/本企业作为公司控股股东、实际控制人或其一致行动人期间持续有效且不可变更或撤销。如因本人及本人的近亲属/本人及本人的近亲属控制的其他企业/本企</p>			
--	--	--	--	--	--

			业及本企业控制的其他企业违反上述承诺而导致公司及其子公司的利益及其它股东权益受到损害，本人/本企业同意承担相应的损害赔偿责任。			
承诺是否按时履行	是					
如承诺超期未履行完毕的，应当详细说明未完成履行的具体原因及下一步的工作计划	不适用					

2、公司资产或项目存在盈利预测，且报告期仍处在盈利预测期间，公司就资产或项目达到原盈利预测及其原因做出说明

适用 不适用

二、控股股东及其他关联方对上市公司的非经营性占用资金情况

适用 不适用

公司报告期不存在控股股东及其他关联方对上市公司的非经营性占用资金。

三、违规对外担保情况

适用 不适用

公司报告期无违规对外担保情况。

四、董事会对最近一期“非标准审计报告”相关情况的说明

适用 不适用

五、董事会、监事会、独立董事（如有）对会计师事务所本报告期“非标准审计报告”的说明

适用 不适用

六、董事会关于报告期会计政策、会计估计变更或重大会计差错更正的说明

适用 不适用

1、《企业会计准则解释第 16 号》“关于单项交易产生的资产和负债相关的递延所得税不适用初始确认豁免的会计处理”规定

公司自 2023 年 1 月 1 日起执行财政部颁布的《企业会计准则解释第 16 号》“关于单项交易产生的资产和负债相关的递延所得税不适用初始确认豁免的会计处理”规定，此会计政策变更对本公司财务报表无重大影响。

2、《企业会计准则解释第 17 号》“关于售后租回交易的会计处理”规定

公司自 2023 年起提前执行财政部颁布的《企业会计准则解释第 17 号》“关于售后租回交易的会计处理”规定，此会计政策变更对本公司财务报表无重大影响。

七、与上年度财务报告相比，合并报表范围发生变化的情况说明

适用 不适用

公司名称	报告期内取得和处置子公司方式
苏州铭利达高新科技有限公司	购买
MAQUIMEX OPERADOR, S DE RL DE CV	购买
铭利达（匈牙利）科技有限公司	设立

八、聘任、解聘会计师事务所情况

现聘任的会计师事务所

境内会计师事务所名称	上会会计师事务所（特殊普通合伙）
境内会计师事务所报酬（万元）	160
境内会计师事务所审计服务的连续年限	5
境内会计师事务所注册会计师姓名	张建华、杨桂丽
境内会计师事务所注册会计师审计服务的连续年限	张建华 1 年、杨桂丽 2 年

是否改聘会计师事务所

是 否

聘请内部控制审计会计师事务所、财务顾问或保荐人情况

适用 不适用

九、年度报告披露后面临退市情况

适用 不适用

十、破产重整相关事项

适用 不适用

公司报告期末未发生破产重整相关事项。

十一、重大诉讼、仲裁事项

适用 不适用

诉讼(仲裁)基本情况	涉案金额(万元)	是否形成预计负债	诉讼(仲裁)进展	诉讼(仲裁)审理结果及影响	诉讼(仲裁)判决执行情况	披露日期	披露索引
报告期内未达到重大诉讼、仲裁事项汇总	357.58	否	已结案	公司败诉 5 起，调解 28 起，涉案金额 357.58 万元	生效文书依法履行		

报告期内未达到重大诉讼、仲裁事项汇总	241.33	否	未结案	法院二审 8 件，涉及金额 81 万余元，已判决因对方原因无法支付 160 万元。	一审二审都有分布，待执行 2 件		
--------------------	--------	---	-----	---	------------------	--	--

十二、处罚及整改情况

适用 不适用

公司报告期不存在处罚及整改情况。

十三、公司及其控股股东、实际控制人的诚信状况

适用 不适用

十四、重大关联交易

1、与日常经营相关的关联交易

适用 不适用

公司报告期未发生与日常经营相关的关联交易。

2、资产或股权收购、出售发生的关联交易

适用 不适用

公司报告期未发生资产或股权收购、出售的关联交易。

3、共同对外投资的关联交易

适用 不适用

公司报告期未发生共同对外投资的关联交易。

4、关联债权债务往来

适用 不适用

公司报告期不存在关联债权债务往来。

5、与存在关联关系的财务公司的往来情况

适用 不适用

公司与存在关联关系的财务公司与关联方之间不存在存款、贷款、授信或其他金融业务。

6、公司控股的财务公司与关联方的往来情况

适用 不适用

公司控股的财务公司与关联方之间不存在存款、贷款、授信或其他金融业务。

7、其他重大关联交易

适用 不适用

公司报告期无其他重大关联交易。

十五、重大合同及其履行情况

1、托管、承包、租赁事项情况

(1) 托管情况

适用 不适用

公司报告期不存在托管情况。

(2) 承包情况

适用 不适用

公司报告期不存在承包情况。

(3) 租赁情况

适用 不适用

租赁情况说明

序号	出租方	承租方	地址	用途	面积	租赁期限	产权权属证明文件
					(m ²)		
1	东莞市运沅实业有限公司	广东铭利达	东莞清溪镇浮岗村柏朗北街1号	工业	1,150.00	2021/12/01-2023/11/30	未取得房屋产权证书
2	东莞市耀通实业投资有限公司		东莞清溪镇罗群埔村	工业	21,180	2021/06/01-2024/12/31	未取得房屋产权证书

3	四川省金玉融资担保有限公司	四川铭利达	四川省广安市前锋区弘前大道 593 号	办公及生产经营	22,773.85	2023/02/01-2024/01/31	广安市房权证厂房字第 2015070200625 号；广安市房权证厂房字第 2015070200637 号；广安市房权证厂房字第 2015070200649 号；广安市房权证厂房字第 2015070200650 号；广安市房权证厂房字第 2015070200662 号
4	广东威悦电器有限公司	肇庆铭利达	四会市大旺高新区古塘北路厂房 2 号车间、3 号车间	工业	24,192.00	3 号车间：2021/09/19-2024/09/18 2 号车间：2021/09/19-2027/09/18	未取得房屋产权证书
5	长沙蓝月谷智造小镇投资发展有限公司	湖南铭利达	宁乡经济技术开发区蓝月谷智能家电产业园厂房 5 号栋及仓库部分区域	工业	17,827.55 7,729.02	2021/10/01-2023/03/31 2023/01/01-2023/03/31	湘（2020）宁乡市不动产权第 0029209 号
6	深圳同方有限责任公司	公司	深圳市南山区科技园北区朗山路 11 号清华同方信息港	办公	2,118.09	2022/05/07-2027/05/06	粤（2020）深圳市不动产权第 0193537 号
7	广东威悦电器有限公司	肇庆铭利达	四会市大旺高新区古塘北路厂房 6 号车间	工业	12,096	2022/11/02-2024/10/31	未取得房屋产权证书
8	肇庆市大旺宏大织带有限公司	肇庆铭利达	肇庆市大旺宏大织带有限公司 A3 栋原料仓	工业	12,324	2022/10/21-2024/10/21	粤房地证字第 C2205151 号

9	含山经济开发区建设投资有限公司	安徽铭利达	安徽含山经济开发区（西区）官山路西侧	工业	25,336.81	2022/08/10-2024/6/9	皖（2021）含山县不动产权第0000955号
10	江西信丰高新技术产业园区管理委员会	江西铭利达	赣州市信丰县高新区5G智慧产业园1号	工业	35,000	2022/08/24-2025/8/24	未取得房屋产权证书
11	广东威悦电器有限公司	肇庆铭利达	四会市大旺高新区古塘北路厂房1号车间	工业	9,996	2023/6/1-2025/5/31	未取得房屋产权证书
12	四会凌度新材料有限公司	肇庆铭利达	四会市大旺高新区古塘北路厂房5号车间	工业	9,996	2023/11/1-2025/10/31	未取得房屋产权证书
13	RC INMUEBLES INDUSTRIALES, S. A. DE C. V. BURO INMOBILIARIO NACIONAL, S. A. DE C. V.	MAQUIMEX OPERADOR, S. DE R. L. DE C. V.	Carretera el VerdeSan Martin de las Flores No.520 10 & 10-A, en elCondominio Prologis El Salto Park.	工业	13,577	2022/4/1-2029/3/31, 免租期 2 个月	未取得房屋产权证书
14	BancoInvex, Sociedad Anonima, Institucion deBanca Multiple, Invex Grupo Financiero, Trustee, in its capacity as trustee of Irrevocable Trust number F/4311, denominated "Finsa III-A F/4311 Trust"	MAQUIMEX OPERADOR, S. DE R. L. DE C. V.	Carretera a San Martin de las Flores #520, Interior #11, Tlaquepaque, Jalisco, C. P. 45626.	工业	9,941	2023/5/16-2030/4/15, 免租期 2 个月	未取得房屋产权证书
15	Hungary Ouqiao Industrial Kft	Minglida (Hungary) Technológiai Kft	114 Margit u., 1165 Budapest, Hungary	工业	10,230	2023/4/1-2028/3/31	欧桥房产证: 224065/6/2023

为公司带来的损益达到公司报告期利润总额 10%以上的项目

适用 不适用

公司报告期不存在为公司带来的损益达到公司报告期利润总额 10%以上的租赁项目。

2、重大担保

适用 不适用

单位：万元

公司及其子公司对外担保情况（不包括对子公司的担保）										
担保对象名称	担保额度相关公告披露日期	担保额度	实际发生日期	实际担保金额	担保类型	担保物（如有）	反担保情况（如有）	担保期	是否履行完毕	是否为关联方担保
不适用										
报告期内审批的对外担保额度合计（A1）				报告期内对外担保实际发生额合计（A2）						

报告期末已审批的对外担保额度合计 (A3)		报告期末实际对外担保余额合计 (A4)		公司对子公司的担保情况						
担保对象名称	担保额度相关公告披露日期	担保额度	实际发生日期	实际担保金额	担保类型	担保物 (如有)	反担保情况 (如有)	担保期	是否履行完毕	是否为关联方担保
广东铭利达		6,500	2022年01月26日	3,269	抵押	部分机器设备		主债务履行期限届满后60个月	是	否
广东铭利达		33,800	2022年01月27日	12,750	连带责任保证			主债务履行期限届满后三年	是	否
广东铭利达		10,050	2022年06月24日	12,074.77	连带责任保证			直至以下日期中较早者发生时终止： (1)主债务履行期限届满后3年； (2)主债务全部结清之日；	是	否
广东铭利达		1,340	2022年06月24日	0	连带责任保证			直至以下日期中较早者发生时终止： (1)主债务履行期限届满后3年； (2)主债务全部结清之日；	是	否
广东铭利达		20,000	2022年11月16日	42,337.07	连带责任保证			主债务履行期限届满后三年	是	否
江苏铭利达		20,000	2022年12月30日	25,261.03	连带责任保证			主债务履行期限届满后三年	是	否
江苏铭利达		9,000	2023年03月30日	1,000	连带责任保证			主债务履行期限届满	否	否

								后三年 直至以 下日期 中较早 者发生 时终止： (1)主 债务履 行期限 届满后 3年； (2)主 债务全 部结清 之日；		
广东铭 利达		21,000	2023年 07月04 日	18,847. 71	连带责 任保证				否	否
广东铭 利达		3,500	2023年 07月04 日	0	连带责 任保证			直至以 下日期 中较早 者发生 时终止： (1)主 债务履 行期限 届满后 3年； (2)主 债务全 部结清 之日；	否	否
重庆铭 利达		15,000	2023年 07月31 日	15,000	连带责 任保证			主合同 债务履 行期限 届满后 三年； 主合同 约定债 务分次 到期的 ，保证 期间为 最后一 笔债务 履行期 届满之 日起三 年	否	否
广东铭 利达		20,000	2023年 12月13 日	5,315.0 6	连带责 任保证			主债务 履行期 限届满 后三年	否	否
江苏铭 利达		20,000	2023年 12月13 日	6,100.7 8	连带责 任保证			主债务 履行期 限届满 后三年	否	否
报告期内审批对子 公司担保额度合计 (B1)			88,500		报告期内对子公司 担保实际发生额合 计(B2)					62,764.62

报告期末已审批的对子公司担保额度合计 (B3)		88,500	报告期末对子公司实际担保余额合计 (B4)		42,070.78					
子公司对子公司的担保情况										
担保对象名称	担保额度相关公告披露日期	担保额度	实际发生日期	实际担保金额	担保类型	担保物 (如有)	反担保情况 (如有)	担保期	是否履行完毕	是否为关联方担保
广东铭利达		6,500	2022年01月26日	3,269	抵押	部分机器设备		主债务履行期限届满后60个月	是	否
广东铭利达		10,050	2022年06月24日	12,074.77	连带责任保证			直至以下日期中较早者发生时终止: (1)主债务履行期限届满后3年; (2)主债务全部结清之日;	是	否
广东铭利达		1,340	2022年06月24日	0	连带责任保证			直至以下日期中较早者发生时终止: (1)主债务履行期限届满后3年; (2)主债务全部结清之日;	是	否
广东铭利达		20,000	2022年11月16日	42,337.07	连带责任保证			主债务履行期限届满后三年	否	否
江苏铭利达		20,000	2022年12月30日	25,261.03	连带责任保证			主债务履行期限届满后三年	否	否
广东铭利达		20,000	2023年12月13日	5,315.06	连带责任保证			主债务履行期限届满后三年	否	否

报告期内审批对子公司担保额度合计 (C1)	20,000	报告期内对子公司担保实际发生额合计 (C2)	36,128.93
报告期末已审批的对子公司担保额度合计 (C3)	20,000	报告期末对子公司实际担保余额合计 (C4)	23,585.6
公司担保总额 (即前三大项的合计)			
报告期内审批担保额度合计 (A1+B1+C1)	108,500	报告期内担保实际发生额合计 (A2+B2+C2)	98,893.55
报告期末已审批的担保额度合计 (A3+B3+C3)	108,500	报告期末实际担保余额合计 (A4+B4+C4)	65,656.38
实际担保总额 (即 A4+B4+C4) 占公司净资产的比例			25.46%
其中:			
为股东、实际控制人及其关联方提供担保的余额 (D)			0
直接或间接为资产负债率超过 70% 的被担保对象提供的债务担保余额 (E)			0
担保总额超过净资产 50% 部分的金额 (F)			0
上述三项担保金额合计 (D+E+F)			0
对未到期担保合同, 报告期内发生担保责任或有证据表明有可能承担连带清偿责任的情况说明 (如有)		无	
违反规定程序对外提供担保的说明 (如有)		无	

采用复合方式担保的具体情况说明

3、委托他人进行现金资产管理情况

(1) 委托理财情况

适用 不适用

报告期内委托理财概况

单位: 万元

具体类型	委托理财的资金来源	委托理财发生额	未到期余额	逾期未收回的金额	逾期未收回理财已计提减值金额
银行理财产品	募集资金	100,000	32,700	0	0
银行理财产品	自有资金	400	200	0	0
合计		100,400	32,900	0	0

单项金额重大或安全性较低、流动性较差的高风险委托理财具体情况

适用 不适用

委托理财出现预期无法收回本金或存在其他可能导致减值的情形

适用 不适用

(2) 委托贷款情况

适用 不适用

公司报告期不存在委托贷款。

4、其他重大合同

适用 不适用

公司报告期不存在其他重大合同。

十六、其他重大事项的说明

适用 不适用

1、向不特定对象发行可转换公司债券事项

(1) 公司已向深交所提交向不特定对象发行可转换公司债券的申请，并于 2023 年 2 月 27 日收到深交所出具的《关于受理深圳市铭利达精密技术股份有限公司向不特定对象发行可转换公司债券申请文件的通知》（深证上审（2023）76 号）。

(2) 2023 年 6 月 9 日，深交所上市审核委员会召开 2023 年第 42 次上市审核委员会审议会议，根据会议审核结果，公司本次向不特定对象发行可转换公司债券的申请符合发行条件、上市条件和信息披露要求。

(3) 2023 年 7 月 11 日，公司收到中国证券监督管理委员会出具的《关于同意深圳市铭利达精密技术股份有限公司向不特定对象发行可转换公司债券注册的批复》（证监许可〔2023〕1516 号），核准批复之日为 2023 年 7 月 7 日，批复自同意注册之日起 12 个月内有效。

(4) 2023 年 7 月 31 日，公司召开了第二届董事会第九次会议及第二届监事会第七次会议，审议通过了《关于进一步明确公司向不特定对象发行可转换公司债券方案的议案》《关于公司向不特定对象发行可转换公司债券上市的议案》《关于开设公司向不特定对象发行可转换公司债券募集资金专项账户并签订募集资金监管协议的议案》，独立董事针对以上议案发表了独立董事意见，确定公司本次向不特定对象发行可转换公司债券发行总额为人民币 100,000.00 万元，发行数量为 10,000,000 张。具体内容详见公司于 2023 年 8 月 1 日在巨潮资讯网（<http://www.cninfo.com.cn>）披露的关于向不特定对象发行可转换公司债券的相关公告。

(5) 2023 年 8 月 3 日，公司向不特定对象发行了 10,000,000 张可转换公司债券，每张面值 100 元，发行总额 100,000.00 万元。2023 年 8 月 23 日，经深交所同意，公司 100,000.00 万元可转换公司债券在深交所挂牌交易，债券简称“铭利转债”，债券代码“123215”。

十七、公司子公司重大事项

适用 不适用

(1) 公司之子公司广东铭利达科技有限公司于 2023 年 1 月购买苏州铭利达高新科技有限公司 100.00%股权。

(2) 公司之子公司香港铭利达科技有限公司及孙公司铭利达（匈牙利）科技有限公司于 2023 年 12 月购买马奎迈斯（墨西哥）有限公司（英文名称：MAQUIMEX OPERADOR, S DE RL DE CV）100%股权。

第七节 股份变动及股东情况

一、股份变动情况

1、股份变动情况

单位：股

	本次变动前		本次变动增减（+，-）					本次变动后	
	数量	比例	发行新股	送股	公积金转股	其他	小计	数量	比例
一、有限售条件股份	364,001,000	91.00%				- 143,996,450	- 143,996,450	220,004,550	55.00%
1、国家持股									
2、国有法人持股	3,312,000	0.83%				- 3,312,000	- 3,312,000		
3、其他内资持股	360,689,000	90.17%				- 140,684,450	- 140,684,450	220,004,550	55.00%
其中：境内法人持股	223,455,560	55.86%				- 70,561,760	- 70,561,760	152,893,800	38.22%
境内自然人持股	137,233,440	34.31%				- 70,122,690	- 70,122,690	67,110,750	16.78%
4、外资持股									
其中：境外法人持股									
境外自然人持股									
二、无限售条件股份	36,009,000	9.00%				143,996,450	143,996,450	180,005,450	45.00%
1、人民币普通股	36,009,000	9.00%				143,996,450	143,996,450	180,005,450	45.00%
2、境内上市的外资股									
3、境外上市的外资股									
4、其									

他									
三、股份总数	400,010,000	100.00%				0	0	400,010,000	100.00%

股份变动的原因

适用 不适用

股份变动的批准情况

适用 不适用

股份变动的过户情况

适用 不适用

股份变动对最近一年和最近一期基本每股收益和稀释每股收益、归属于公司普通股股东的每股净资产等财务指标的影响

适用 不适用

公司认为必要或证券监管机构要求披露的其他内容

适用 不适用

2、限售股份变动情况

适用 不适用

单位：股

股东名称	期初限售股数	本期增加限售股数	本期解除限售股数	期末限售股数	限售原因	解除限售日期
郑素贞	16,279,200	0	16,279,200	0	首发前限售股	2023年4月7日
应良中	3,255,840	0	3,255,840	0	首发前限售股	2023年4月7日
谢宇翔	3,255,840	0	3,255,840	0	首发前限售股	2023年4月7日
陶晓海	14,488,560	0	14,488,560	0	首发前限售股	2023年4月7日
邵雨田	16,279,200	0	16,279,200	0	首发前限售股	2023年4月7日
潘玉贵	1,790,640	0	1,790,640	0	首发前限售股	2023年4月7日
马烈	1,627,920	0	1,627,920	0	首发前限售股	2023年4月7日
李巨	3,093,120	0	3,093,120	0	首发前限售股	2023年4月7日
深圳市创新投资集团有限公司	3,312,000	0	3,312,000	0	首发前限售股	2023年4月7日
深圳市红土智能股权投资管理有限公司—深圳市红土智能股权投资基金合伙企业（有限合伙）	14,688,000	0	14,688,000	0	首发前限售股	2023年4月7日
东莞市赛腾股权投资合伙企业（有限合伙）	9,377,280	0	9,377,280	0	首发前限售股	2023年4月7日
深圳市赛铭股	26,079,480	0	26,079,480	0	首发前限售股	2023年4月7日

权投资企业 (有限合伙)						日
杭州剑智股权投资合伙企业 (有限合伙)	16,416,000	0	16,416,000	0	首发前限售股	2023年4月7日
东莞证券-宁波银行-东莞证券铭利达创业板员工持股集合资产管理计划	4,001,000	0	4,001,000	0	首发前限售股	2023年4月7日
张贤明	40,209,480	0	10,052,370	30,157,110	首发前限售股、高管限售股	2023年10月7日
合计	174,153,560	0	143,996,450	30,157,110	--	--

二、证券发行与上市情况

1、报告期内证券发行（不含优先股）情况

适用 不适用

2、公司股份总数及股东结构的变动、公司资产和负债结构的变动情况说明

适用 不适用

3、现存的内部职工股情况

适用 不适用

三、股东和实际控制人情况

1、公司股东数量及持股情况

单位：股

报告期末普通股股东总数	13,237	年度报告披露日前上一月末普通股股东总数	12,073	报告期末表决权恢复的优先股股东总数（如有）（参见注9）	0	年度报告披露日前上一月末表决权恢复的优先股股东总数（如有）（参见注9）	0	持有特别表决权股份的股东总数（如有）	0
持股5%以上的股东或前10名股东持股情况（不含通过转融通出借股份）									
股东名称	股东性质	持股比例	报告期末持股数量	报告期内增减变动情况	持有有限售条件的股份数量	持有无限售条件的股份数量	质押、标记或冻结情况		
							股份状态	数量	

深圳市达磊投资发展有限责任公司	境内非国有法人	38.22%	152,893,800	0	152,893,800	0	不适用	0
张贤明	境内自然人	10.05%	40,209,480	0	30,157,110	10,052,370	质押	14,560,000
深圳市赛铭股权投资企业（有限合伙）	境内非国有法人	6.52%	26,079,480	0	0	26,079,480	不适用	0
郑素贞	境内自然人	4.07%	16,279,200	0	0	16,279,200	冻结	16,279,200
深圳市红土智能股权投资管理有限公司—深圳市红土智能股权投资基金合伙企业（有限合伙）	境内非国有法人	3.67%	14,688,000	0	0	14,688,000	不适用	0
邵雨田	境内自然人	3.32%	13,279,200	-3,000,000	0	13,279,200	不适用	0
杭州剑智股权投资合伙企业（有限合伙）	境内非国有法人	2.75%	10,984,400	-5,431,600	0	10,984,400	不适用	0
陶诚	境内自然人	2.72%	10,874,880	0	10,874,880	0	不适用	0
东莞市赛腾股权投资合伙企业（有限合伙）	境内非国有法人	2.34%	9,377,280	0	0	9,377,280	不适用	0
傅丽萍	境内自然人	2.22%	8,900,000	8,900,000	0	8,900,000	不适用	0
战略投资者或一般法人因配售新股成为前 10 名股东的情况（如有）（参见注 4）	不适用							
上述股东关联关系或一致行动的说明	1、达磊投资为实际控制人董事长陶诚先生控制的企业，并持有达磊投资的 95.00% 股权。 2、赛铭投资和赛腾投资为董事会秘书、财务总监、董事杨德诚先生控制的企业；董事长陶诚先生持有赛铭投资 64.74% 的出资份额、持有赛腾投资 71.31% 的出资份额。							

	除前述情况外，公司未知其余股东之间是否存在关联关系，也未知其是否属于一致行动人。		
上述股东涉及委托/受托表决权、放弃表决权情况的说明	不适用		
前 10 名股东中存在回购专户的特别说明（如有）（参见注 10）	不适用		
前 10 名无限售条件股东持股情况			
股东名称	报告期末持有无限售条件股份数量	股份种类	
		股份种类	数量
深圳市赛铭股权投资企业（有限合伙）	26,079,480	人民币普通股	26,079,480
郑素贞	16,279,200	人民币普通股	16,279,200
深圳市红土智能股权投资基金合伙企业（有限合伙）	14,688,000	人民币普通股	14,688,000
邵雨田	13,279,200	人民币普通股	13,279,200
杭州剑智股权投资合伙企业（有限合伙）	10,984,400	人民币普通股	10,984,400
张贤明	10,052,370	人民币普通股	10,052,370
东莞市赛腾股权投资合伙企业（有限合伙）	9,377,280	人民币普通股	9,377,280
傅丽萍	8,900,000	人民币普通股	8,900,000
东莞证券—宁波银行—东莞证券铭利达创业板员工持股集合资产管理计划	3,501,000	人民币普通股	3,501,000
王淑华	3,402,601	人民币普通股	3,402,601
前 10 名无限售流通股股东之间，以及前 10 名无限售流通股股东和前 10 名股东之间关联关系或一致行动的说明	赛铭投资和赛腾投资为公司董事会秘书、财务总监、董事杨德诚先生控制的企业；公司董事长陶诚先生持有赛铭投资 64.74% 的出资份额、持有赛腾投资 71.31% 的出资份额。除前述情况外，公司未知其余股东之间是否存在关联关系，也未知其是否属于一致行动人。		
参与融资融券业务股东情况说明（如有）（参见注 5）	股东傅丽萍持有公司股票 8,900,000 股，全部通过融资融券账户持有。		

前十名股东参与转融通业务出借股份情况

适用 不适用

前十名股东较上期发生变化

适用 不适用

单位：股

前十名股东较上期末发生变化情况					
股东名称（全称）	本报告期新增/退出	期末转融通出借股份且尚未归还数量		期末股东普通账户、信用账户持股及转融通出借股份且尚未归还的股份数量	
		数量合计	占总股本的比例	数量合计	占总股本的比例

陶晓海	退出	0	0.00%	3,089,258	0.77%
傅丽萍	新增	0	0.00%	8,900,000	2.22%

公司是否具有表决权差异安排

适用 不适用

公司前 10 名普通股股东、前 10 名无限售条件普通股股东在报告期内是否进行约定购回交易

是 否

公司前 10 名普通股股东、前 10 名无限售条件普通股股东在报告期内未进行约定购回交易。

2、公司控股股东情况

控股股东性质：自然人控股

控股股东类型：法人

控股股东名称	法定代表人/单位负责人	成立日期	组织机构代码	主要经营业务
深圳市达磊投资发展有限责任公司	卢萍芳	2013 年 11 月 26 日	91440300084613276R	投资兴办实业
控股股东报告期内控股和参股的其他境内外上市公司的股权情况	无			

控股股东报告期内变更

适用 不适用

公司报告期控股股东未发生变更。

3、公司实际控制人及其一致行动人

实际控制人性质：境内自然人

实际控制人类型：法人

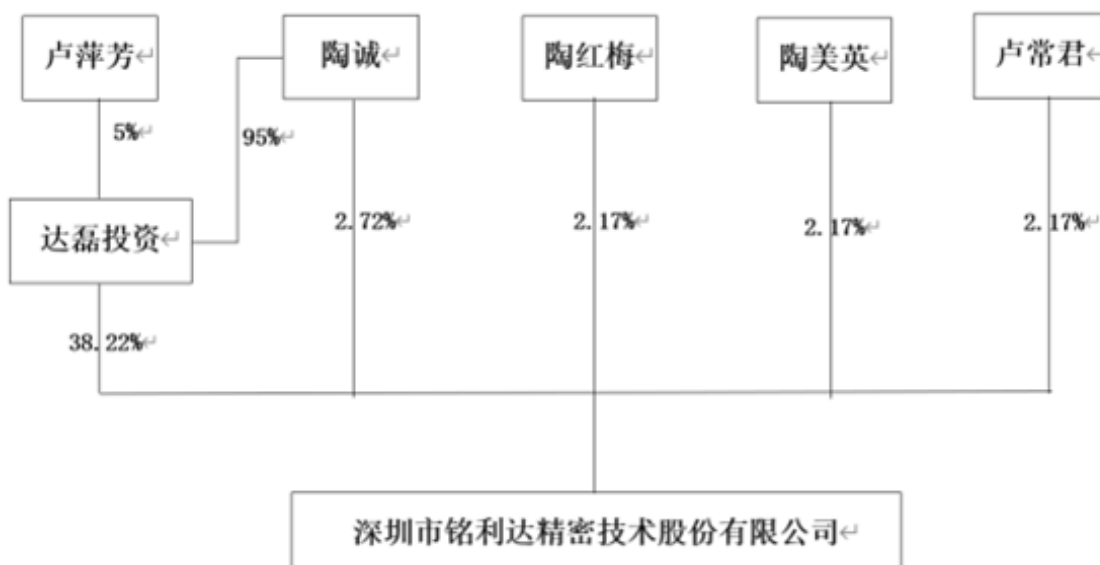
实际控制人名称	法定代表人/单位负责人	成立日期	组织机构代码	主要经营业务
深圳市达磊投资发展有限责任公司	卢萍芳	2013 年 11 月 26 日	91440300084613276R	投资兴办实业
实际控制人报告期内控制的其他境内外上市公司的股权情况	无			

实际控制人报告期内变更

适用 不适用

公司报告期实际控制人未发生变更。

公司与实际控制人之间的产权及控制关系的方框图



实际控制人通过信托或其他资产管理方式控制公司

适用 不适用

4、公司控股股东或第一大股东及其一致行动人累计质押股份数量占其所持公司股份数量比例达到 80%

适用 不适用

5、其他持股在 10%以上的法人股东

适用 不适用

6、控股股东、实际控制人、重组方及其他承诺主体股份限制减持情况

适用 不适用

四、股份回购在报告期的具体实施情况

股份回购的实施进展情况

适用 不适用

采用集中竞价交易方式减持回购股份的实施进展情况

适用 不适用

第八节 优先股相关情况

适用 不适用

报告期公司不存在优先股。

第九节 债券相关情况

适用 不适用

一、企业债券

适用 不适用

报告期公司不存在企业债券。

二、公司债券

适用 不适用

报告期公司不存在公司债券。

三、非金融企业债务融资工具

适用 不适用

报告期公司不存在非金融企业债务融资工具。

四、可转换公司债券

适用 不适用

1、转股价格历次调整情况

公司于 2023 年 9 月 1 日召开了 2023 年第六次临时股东大会，审议通过了《关于公司 2023 年半年度利润分配预案的议案》，公司 2023 年半年度权益分派方案如下：以公司现有总股本 400,010,000 股为基数，向全体股东每 10 股派 1.50 元人民币现金（含税），具体内容详见公司同日披露在巨潮资讯网（<http://www.cninfo.com.cn>）的《2023 年半年度权益分派实施公告》。根据《募集说明书》发行条款以及中国证监会关于可转换债券发行的有关规定，结合本次权益分派实施情况，“铭利转债”的转股价格将作相应调整，调整前“铭利转债”的转股价格为 37.82 元/股，调整后的转股价格为 37.67 元/股，计算过程如下：

$$P_1 = (P_0 - D + A * k) / (1 + n + k), P_1 = (37.82 - 0.15 + 0 * 0) / (1 + 0 + 0) = 37.67 \text{ 元/股 (保留小数点后两位, 最后一位四舍五入)}。$$

调整后的转股价格自 2023 年 9 月 13 日（除权除息日）起生效。

2、累计转股情况

适用 不适用

3、前十名可转债持有人情况

序号	可转债持有人名称	可转债持有人性质	报告期末持有可转债数量（张）	报告期末持有可转债金额（元）	报告期末持有可转债占比
1	深圳市达磊投资发展有限责任公司	境内非国有法人	3,822,005	382,200,500.00	38.22%
2	张贤明	境内自然人	1,005,197	100,519,700.00	10.05%

3	西北投资管理（香港）有限公司—西北飞龙基金有限公司	境外法人	839,530	83,953,000.00	8.40%
4	深圳市赛铭股权投资企业（有限合伙）	境内非国有法人	651,900	65,190,000.00	6.52%
5	中国银行股份有限公司—易方达稳健收益债券型证券投资基金	其他	345,281	34,528,100.00	3.45%
6	陶诚	境内自然人	271,800	27,180,000.00	2.72%
7	东莞市赛腾股权投资合伙企业（有限合伙）	境内非国有法人	234,000	23,400,000.00	2.34%
8	卢常君	境内自然人	217,000	21,700,000.00	2.17%
9	陶红梅	境内自然人	217,000	21,700,000.00	2.17%
10	陶美英	境内自然人	217,000	21,700,000.00	2.17%

4、担保人盈利能力、资产状况和信用状况发生重大变化的情况

适用 不适用

5、报告期末公司的负债情况、资信变化情况以及在未来年度还债的现金安排

目前公司各方面经营情况稳定，资产结构较为合理，不存在兑付风险。报告期末资产负债率、利息保障倍数、贷款偿还率、利息偿付率等相关指标及同期对比变动情况详见本节“八、截至报告期末公司近两年的主要会计数据和财务指标。”

报告期内，中证鹏元资信评估股份有限公司为公司发行的“铭利转债”出具了《深圳市铭利达精密技术股份有限公司 2023 年向不特定对象发行可转换公司债券信用评级报告》（中证信评【2023】第 Z【1229】号 01），跟踪评级报告结果为：维持主体信用等级为 AA-，维持“铭利转债”的信用等级为 AA-，维持评级展望为稳定。具体内容详见公司于 2023 年 8 月 1 日披露的《深圳市铭利达精密技术股份有限公司 2023 年向不特定对象发行可转换公司债券信用评级报告》。

五、报告期内合并报表范围亏损超过上年末净资产 10%

适用 不适用

六、报告期末除债券外的有息债务逾期情况

适用 不适用

七、报告期内是否有违反规章制度的情况

是 否

八、截至报告期末公司近两年的主要会计数据和财务指标

单位：万元

项目	本报告期末	上年末	本报告期末比上年末增减
流动比率	1.845142	1.297569	42.20%
资产负债率	54.27%	52.83%	1.44%
速动比率	1.329393	0.925641	43.62%
	本报告期	上年同期	本报告期比上年同期增减
扣除非经常性损益后净利润	28,428.15	33,635.59	-15.48%
EBITDA 全部债务比	20.23%	22.85%	-2.62%
利息保障倍数	8.050683	17.906416	-55.04%
现金利息保障倍数	1.580751	0.944803	67.31%
EBITDA 利息保障倍数	12.267586	22.992765	-46.65%
贷款偿还率	100.00%	100.00%	0.00%
利息偿付率	100.00%	100.00%	0.00%

第十节 财务报告

一、审计报告

审计意见类型	标准的无保留意见
审计报告签署日期	2024 年 04 月 24 日
审计机构名称	上会会计师事务所（特殊普通合伙）
审计报告文号	上会师报字（2024）第 3630 号
注册会计师姓名	张建华、杨桂丽

审计报告正文

深圳市铭利达精密技术股份有限公司全体股东：

一、审计意见

我们审计了深圳市铭利达精密技术股份有限公司（以下简称“铭利达”）财务报表，包括 2023 年 12 月 31 日的合并及公司资产负债表，2023 年度的合并及公司利润表、合并及公司现金流量表、合并及公司所有者权益变动表以及相关财务报表附注。

我们认为，后附的财务报表在所有重大方面按照企业会计准则的规定编制，公允反映了铭利达 2023 年 12 月 31 日的合并及公司财务状况以及 2023 年度的合并及公司经营成果和现金流量。

二、形成审计意见的基础

我们按照中国注册会计师审计准则的规定执行了审计工作。审计报告的“注册会计师对财务报表审计的责任”部分进一步阐述了我们在这些准则下的责任。按照中国注册会计师职业道德守则，我们独立于铭利达，并履行了职业道德方面的其他责任。我们相信，我们获取的审计证据是充分、适当的，为发表审计意见提供了基础。

三、关键审计事项

关键审计事项是我们根据职业判断，认为对 2023 年度财务报表审计最为重要的事项。这些事项的应对以对财务报表整体进行审计并形成审计意见为背景，我们不对这些事项单独发表意见。我们在审计中识别出的关键审计事项如下：

1、收入确认

(1) 关键审计事项描述

铭利达 2023 年度营业收入为 406,952.48 万元，收入确认会计政策参见财务报表附注“四、重要会计政策及会计估计 23、收入”，营业收入发生额参见附注“六、合并财务报表主要项目附注 37、营业收入和营业成本”。

营业收入是铭利达的关键业绩指标，且营业收入存在重大错报的固有风险，因此我们将收入确认确定为关键审计事项。

(2) 审计应对

① 了解与收入确认相关的关键内部控制，评价这些控制的设计，确定其是否得到执行，并测试相关内部控制执行的有效性；

② 检查销售合同、订单，了解主要合同、订单条款或条件，评估收入确认政策是否恰当；

③ 执行分析性复核程序，判断销售收入和毛利率变动的合理性；

④ 执行收入细节测试，检查与收入确认相关的支持性文件，包括销售订单、销售出库单、销售发票、送货单、对账单、出口报关单、银行回单等；

⑤ 抽样对主要客户的销售额及期末应收账款余额进行函证，检查销售回款及期后收款情况，核查销售收入的真实性；

⑥ 针对资产负债表日前后确认的销售收入进行截止测试，评估销售收入是否在恰当的期间确认。

2、存货减值

(1) 关键审计事项描述

于 2023 年 12 月 31 日，铭利达的存货账面余额为 83,450.30 万元，计提的存货跌价准备余额为 3,097.32 万元。

管理层对存货定期进行减值测试，对成本高于可变现净值的，计提存货跌价准备。产成品的可变现净值以存货的估计售价减去估计的销售费用以及相关税费后的金额确定；原材料和在产品的可变现净值以存货的估计售价减去至完工时估计将要发生的成本、估计的销售费用以及相关税费后的金额确定。管理层在预测中需要做出重大判断和假设，特别是对于未来售价、生产成本、经营费用以及相关税费等。

由于上述存货的减值测试涉及复杂及重大的判断，我们将存货的减值确定为关键审计事项。

(2) 审计应对

① 了解与存货减值相关的关键内部控制，评价这些控制的设计，确定其是否得到执行，并测试相关内部控制的运行有效性；

② 了解生产周期、生产成本核算方法、存货备货政策，分析各期末存货余额波动的合理性；

③ 结合存货监盘，对库龄较长的存货进行分析性复核，评价管理层是否已合理估计可变现净值；

④ 获取了管理层的存货跌价准备计算表，对管理层计算的可变现净值所涉及的重要假设进行了评价，如选取项目评价存货估计售价的合理性，复核估计售价是否销售合同、订单价格等一致，评估销售价格和至完工时发生的成本、销售费用以及相关税金等的合理性，评估存货跌价准备是否已足额计提；

⑤ 检查与存货可变现净值相关的信息是否已在财务报表中作出恰当列报。

四、其他信息

铭利达管理层对其他信息负责。其他信息包括年度报告中涵盖的信息，但不包括财务报表和我们的审计报告。

我们对财务报表发表的审计意见不涵盖其他信息，我们也不对其他信息发表任何形式的鉴证结论。

结合我们对财务报表的审计，我们的责任是阅读其他信息，在此过程中，考虑其他信息是否与财务报表或我们在审计过程中了解到的情况存在重大不一致或者似乎存在重大错报。

基于我们已执行的工作，如果我们确定其他信息存在重大错报，我们应当报告该事实。在这方面，我们无任何事项需要报告。

五、管理层和治理层对财务报表的责任

铭利达管理层负责按照企业会计准则的规定编制财务报表，使其实现公允反映，并设计、执行和维护必要的内部控制，以使财务报表不存在由于舞弊或错误导致的重大错报。

在编制财务报表时，管理层负责评估铭利达的持续经营能力，披露与持续经营相关的事项(如适用)，并运用持续经营假设，除非管理层计划清算铭利达、终止运营或别无其他现实的选择。

治理层负责监督铭利达的财务报告过程。

六、注册会计师对财务报表审计的责任

我们的目标是对财务报表整体是否不存在由于舞弊或错误导致的重大错报获取合理保证，并出具包含审计意见的审计报告。合理保证是高水平的保证，但并不能保证按照审计准则执行的审计在某一重大错报存在时总能发现。错报可能由于舞弊或错误导致，如果合理预期错报单独或汇总起来可能影响财务报表使用者依据财务报表作出的经济决策，则通常认为错报是重大的。

在按照审计准则执行审计工作的过程中，我们运用职业判断，并保持职业怀疑。同时，我们也执行以下工作：

1、识别和评估由于舞弊或错误导致的财务报表重大错报风险，设计和实施审计程序以应对这些风险，并获取充分、适当的审计证据，作为发表审计意见的基础。由于舞弊可能涉及串通、伪造、故意遗漏、虚假陈述或凌驾于内部控制之上，未能发现由于舞弊导致的重大错报的风险高于未能发现由于错误导致的重大错报的风险。

2、了解与审计相关的内部控制，以设计恰当的审计程序。

3、评价管理层选用会计政策的恰当性和作出会计估计及相关披露的合理性。

4、对管理层使用持续经营假设的恰当性得出结论。同时，根据获取的审计证据，就可能导致对铭利达持续经营能力产生重大疑虑的事项或情况是否存在重大不确定性得出结论。如果我们得出结论认为存在重大不确定性，审计准则要求我们在审计报告中提请报表使用者注意财务报表中的相关披露；如果披露不充分，我们应当发表非无保留意见。我们的结论基于截至审计报告日可获得的信息。然而，未来的事项或情况可能导致铭利达不能持续经营。

5、评价财务报表的总体列报、结构和内容(包括披露)，并评价财务报表是否公允反映相关交易和事项。

6、就铭利达中实体或业务活动的财务信息获取充分、适当的审计证据，以对合并财务报表发表审计意见。我们负责指导、监督和执行集团审计，并对审计意见承担全部责任。

我们与治理层就计划的审计范围、时间安排和重大审计发现等事项进行沟通，包括沟通我们在审计中识别出的值得关注的内部控制缺陷。

我们还就已遵守与独立性相关的职业道德要求向治理层提供声明，并与治理层沟通可能被合理认为影响我们独立性的所有关系和其他事项，以及相关的防范措施(如适用)。

从与治理层沟通过的事项中，我们确定哪些事项对本期财务报表审计最为重要，因而构成关键审计事项。我们在审计报告中描述这些事项，除非法律法规禁止公开披露这些事项，或在极少数情形下，如果合理预期在审计报告中沟通某事项造成的负面后果超过在公众利益方面产生的益处，我们确定不应在审计报告中沟通该事项。

上会会计师事务所（特殊普通合伙） 中国注册会计师
（项目合伙人）

中国注册会计师

中国 上海 二〇二四年四月二十四日

二、财务报表

财务附注中报表的单位为：元

1、合并资产负债表

编制单位：深圳市铭利达精密技术股份有限公司

2023 年 12 月 31 日

单位：元

项目	2023 年 12 月 31 日	2023 年 1 月 1 日
流动资产：		
货币资金	1,116,000,808.39	827,177,565.56
结算备付金		
拆出资金		
交易性金融资产	327,000,000.00	130,000,000.00
衍生金融资产		
应收票据	99,223,260.57	39,825,119.79
应收账款	814,195,393.82	981,396,340.06
应收款项融资	58,040,096.77	26,097,908.64
预付款项	20,583,992.72	14,750,821.69
应收保费		
应收分保账款		
应收分保合同准备金		
其他应收款	25,641,944.91	66,006,133.44
其中：应收利息		
应收股利		
买入返售金融资产		

存货	803,529,750.76	737,411,706.91
合同资产		
持有待售资产		
一年内到期的非流动资产		
其他流动资产	122,543,754.08	79,776,874.35
流动资产合计	3,386,759,002.02	2,902,442,470.44
非流动资产：		
发放贷款和垫款		
债权投资		
其他债权投资		
长期应收款		
长期股权投资		
其他权益工具投资		
其他非流动金融资产		
投资性房地产		
固定资产	1,459,988,679.99	1,325,665,279.16
在建工程	281,662,066.91	168,493,654.51
生产性生物资产		
油气资产		
使用权资产	76,049,858.61	49,781,245.11
无形资产	159,063,315.48	110,562,919.38
开发支出		
商誉		
长期待摊费用	80,048,825.51	41,850,219.29
递延所得税资产	59,009,374.51	51,529,665.94
其他非流动资产	137,021,176.00	39,873,306.68
非流动资产合计	2,252,843,297.01	1,787,756,290.07
资产总计	5,639,602,299.03	4,690,198,760.51
流动负债：		
短期借款	453,563,869.06	495,558,639.33
向中央银行借款		
拆入资金		
交易性金融负债		
衍生金融负债		
应付票据	349,845,775.86	228,886,642.05
应付账款	808,987,433.66	1,293,338,639.81
预收款项		
合同负债	13,955,204.51	5,651,535.72
卖出回购金融资产款		
吸收存款及同业存放		
代理买卖证券款		
代理承销证券款		

应付职工薪酬	68,914,747.15	81,098,191.31
应交税费	25,840,787.72	17,634,369.69
其他应付款	29,183,647.73	3,785,524.88
其中：应付利息		
应付股利	316,991.28	1,780,802.42
应付手续费及佣金		
应付分保账款		
持有待售负债		
一年内到期的非流动负债	34,988,538.09	79,917,491.05
其他流动负债	50,220,170.54	30,960,464.76
流动负债合计	1,835,500,174.32	2,236,831,498.60
非流动负债：		
保险合同准备金		
长期借款	191,500,000.00	50,000,000.00
应付债券	873,939,999.82	
其中：优先股		
永续债		
租赁负债	49,374,354.32	35,817,550.00
长期应付款	49,629,864.15	93,296,464.15
长期应付职工薪酬		
预计负债		
递延收益	37,401,058.24	28,713,921.82
递延所得税负债	23,045,205.68	32,981,922.29
其他非流动负债		
非流动负债合计	1,224,890,482.21	240,809,858.26
负债合计	3,060,390,656.53	2,477,641,356.86
所有者权益：		
股本	400,010,000.00	400,010,000.00
其他权益工具	140,676,141.10	
其中：优先股		
永续债		
资本公积	1,035,326,946.48	1,030,479,028.32
减：库存股		
其他综合收益	5,812,370.11	4,288,313.04
专项储备		
盈余公积	36,495,579.78	20,078,068.65
一般风险准备		
未分配利润	960,890,605.03	757,701,993.64
归属于母公司所有者权益合计	2,579,211,642.50	2,212,557,403.65
少数股东权益		
所有者权益合计	2,579,211,642.50	2,212,557,403.65
负债和所有者权益总计	5,639,602,299.03	4,690,198,760.51

法定代表人：陶诚 主管会计工作负责人：杨德诚 会计机构负责人：赵海龙

2、母公司资产负债表

单位：元

项目	2023 年 12 月 31 日	2023 年 1 月 1 日
流动资产：		
货币资金	837,824,382.11	521,532,703.73
交易性金融资产	100,000,000.00	
衍生金融资产		
应收票据	26,040,138.23	13,545,422.00
应收账款	233,325,321.86	365,143,125.90
应收款项融资	8,424,188.29	8,646,602.10
预付款项	304,066,122.43	79,325.53
其他应收款	1,081,554,748.36	507,413,395.02
其中：应收利息		
应收股利	390,000,000.00	190,000,000.00
存货	32,325,581.04	16,412,669.33
合同资产		
持有待售资产		
一年内到期的非流动资产		
其他流动资产	9,152,786.88	2,283,190.10
流动资产合计	2,632,713,269.20	1,435,056,433.71
非流动资产：		
债权投资		
其他债权投资		
长期应收款		
长期股权投资	1,338,314,311.81	970,460,689.32
其他权益工具投资		
其他非流动金融资产		
投资性房地产		
固定资产	7,096,188.96	6,901,228.57
在建工程	183,750.00	1,000,000.00
生产性生物资产		
油气资产		
使用权资产	9,028,540.30	11,737,102.42
无形资产	1,244,643.34	1,035,215.70
开发支出		
商誉		
长期待摊费用	1,445,422.09	576,059.94
递延所得税资产	13,716,513.22	4,236,012.31
其他非流动资产		
非流动资产合计	1,371,029,369.72	995,946,308.26
资产总计	4,003,742,638.92	2,431,002,741.97
流动负债：		
短期借款	310,175,124.62	247,943,351.34
交易性金融负债		

衍生金融负债		
应付票据	149,700,000.00	121,513,200.00
应付账款	790,089,029.11	420,307,074.67
预收款项		
合同负债	38,064,298.94	10,960,055.94
应付职工薪酬	5,442,525.60	3,919,976.00
应交税费	945,705.78	4,651,018.33
其他应付款	26,913,027.06	85,634,562.46
其中：应付利息		
应付股利	316,991.28	1,780,802.42
持有待售负债		
一年内到期的非流动负债	7,792,333.10	2,432,880.20
其他流动负债	27,402,727.62	14,953,043.05
流动负债合计	1,356,524,771.83	912,315,161.99
非流动负债：		
长期借款	42,500,000.00	
应付债券	873,939,999.82	
其中：优先股		
永续债		
租赁负债	7,538,488.90	10,291,238.65
长期应付款		
长期应付职工薪酬		
预计负债		
递延收益		
递延所得税负债		
其他非流动负债		
非流动负债合计	923,978,488.72	10,291,238.65
负债合计	2,280,503,260.55	922,606,400.64
所有者权益：		
股本	400,010,000.00	400,010,000.00
其他权益工具	140,676,141.10	
其中：优先股		
永续债		
资本公积	1,040,473,312.97	1,030,479,028.32
减：库存股		
其他综合收益		
专项储备		
盈余公积	36,495,579.78	20,078,068.65
未分配利润	105,584,344.52	57,829,244.36
所有者权益合计	1,723,239,378.37	1,508,396,341.33
负债和所有者权益总计	4,003,742,638.92	2,431,002,741.97

3、合并利润表

单位：元

项目	2023 年度	2022 年度
----	---------	---------

一、营业总收入	4,069,524,828.60	3,218,952,045.88
其中：营业收入	4,069,524,828.60	3,218,952,045.88
利息收入		
已赚保费		
手续费及佣金收入		
二、营业总成本	3,741,199,423.82	2,796,484,775.28
其中：营业成本	3,301,768,754.20	2,519,653,185.08
利息支出		
手续费及佣金支出		
退保金		
赔付支出净额		
提取保险责任合同准备金净额		
保单红利支出		
分保费用		
税金及附加	19,264,221.44	16,652,312.18
销售费用	45,750,786.63	28,426,471.47
管理费用	147,973,228.67	84,607,621.93
研发费用	197,062,141.03	132,502,509.60
财务费用	29,380,291.85	14,642,675.02
其中：利息费用	50,459,655.33	24,627,417.27
利息收入	9,215,337.42	7,689,341.26
加：其他收益	30,485,464.25	38,237,904.12
投资收益（损失以“-”号填列）	7,631,217.69	1,296,124.55
其中：对联营企业和合营企业的投资收益		
以摊余成本计量的金融资产终止确认收益		
汇兑收益（损失以“-”号填列）		
净敞口套期收益（损失以“-”号填列）		
公允价值变动收益（损失以“-”号填列）		
信用减值损失（损失以“-”号填列）	10,096,471.64	-27,327,442.59
资产减值损失（损失以“-”号填列）	-22,850,140.98	-18,688,059.27
资产处置收益（损失以“-”号填列）	-1,294,569.42	887,894.23
三、营业利润（亏损以“-”号填列）	352,393,847.96	416,873,691.64
加：营业外收入	3,832,568.74	126,590.24
减：营业外支出	451,381.08	638,917.16

四、利润总额（亏损总额以“－”号填列）	355,775,035.62	416,361,364.72
减：所得税费用	36,166,413.10	13,404,779.24
五、净利润（净亏损以“－”号填列）	319,608,622.52	402,956,585.48
（一）按经营持续性分类		
1.持续经营净利润（净亏损以“－”号填列）	319,608,622.52	402,956,585.48
2.终止经营净利润（净亏损以“－”号填列）		
（二）按所有权归属分类		
1.归属于母公司股东的净利润	319,608,622.52	402,956,585.48
2.少数股东损益		
六、其他综合收益的税后净额	6,481,340.10	4,397,775.84
归属母公司所有者的其他综合收益的税后净额	6,481,340.10	4,397,775.84
（一）不能重分类进损益的其他综合收益		
1.重新计量设定受益计划变动额		
2.权益法下不能转损益的其他综合收益		
3.其他权益工具投资公允价值变动		
4.企业自身信用风险公允价值变动		
5.其他		
（二）将重分类进损益的其他综合收益	6,481,340.10	4,397,775.84
1.权益法下可转损益的其他综合收益		
2.其他债权投资公允价值变动		
3.金融资产重分类计入其他综合收益的金额		
4.其他债权投资信用减值准备		
5.现金流量套期储备		
6.外币财务报表折算差额	6,481,340.10	4,397,775.84
7.其他		
归属于少数股东的其他综合收益的税后净额		
七、综合收益总额	326,089,962.62	407,354,361.32
归属于母公司所有者的综合收益总额	326,089,962.62	407,354,361.32
归属于少数股东的综合收益总额		
八、每股收益		
（一）基本每股收益	0.8	1.03
（二）稀释每股收益	0.8	1.03

本期发生同一控制下企业合并的，被合并方在合并前实现的净利润为：元，上期被合并方实现的净利润为：元。

法定代表人：陶诚 主管会计工作负责人：杨德诚 会计机构负责人：赵海龙

4、母公司利润表

单位：元

项目	2023 年度	2022 年度
----	---------	---------

一、营业收入	1,438,488,476.27	1,048,919,251.23
减：营业成本	1,394,988,697.19	1,006,309,780.24
税金及附加	1,117,369.19	763,935.28
销售费用	14,115,566.93	9,974,466.03
管理费用	48,733,622.10	30,817,945.24
研发费用		
财务费用	34,478,264.66	2,728,001.68
其中：利息费用	40,626,466.82	9,858,712.73
利息收入	6,602,391.54	6,155,830.15
加：其他收益	679,050.99	3,598,879.39
投资收益（损失以“-”号填列）	204,451,074.96	101,481,918.63
其中：对联营企业和合营企业的投资收益		
以摊余成本计量的金融资产终止确认收益（损失以“-”号填列）		
净敞口套期收益（损失以“-”号填列）		
公允价值变动收益（损失以“-”号填列）		
信用减值损失（损失以“-”号填列）	4,921,924.54	-6,596,146.04
资产减值损失（损失以“-”号填列）		-31,913.32
资产处置收益（损失以“-”号填列）		24,683.06
二、营业利润（亏损以“-”号填列）	155,107,006.69	96,802,544.48
加：营业外收入	0.00	101,258.55
减：营业外支出	207,239.08	15,266.83
三、利润总额（亏损总额以“-”号填列）	154,899,767.61	96,888,536.20
减：所得税费用	-9,275,343.68	1,459,525.79
四、净利润（净亏损以“-”号填列）	164,175,111.29	95,429,010.41
（一）持续经营净利润（净亏损以“-”号填列）	164,175,111.29	95,429,010.41
（二）终止经营净利润（净亏损以“-”号填列）		
五、其他综合收益的税后净额		
（一）不能重分类进损益的其他综合收益		
1. 重新计量设定受益计划变动额		
2. 权益法下不能转损益的其他综合收益		
3. 其他权益工具投资公允价值变动		

4. 企业自身信用风险公允价值变动		
5. 其他		
(二) 将重分类进损益的其他综合收益		
1. 权益法下可转损益的其他综合收益		
2. 其他债权投资公允价值变动		
3. 金融资产重分类计入其他综合收益的金额		
4. 其他债权投资信用减值准备		
5. 现金流量套期储备		
6. 外币财务报表折算差额		
7. 其他		
六、综合收益总额	164,175,111.29	95,429,010.41
七、每股收益：		
(一) 基本每股收益		
(二) 稀释每股收益		

5、合并现金流量表

单位：元

项目	2023 年度	2022 年度
一、经营活动产生的现金流量：		
销售商品、提供劳务收到的现金	3,536,108,031.21	2,567,253,780.71
客户存款和同业存放款项净增加额		
向中央银行借款净增加额		
向其他金融机构拆入资金净增加额		
收到原保险合同保费取得的现金		
收到再保业务现金净额		
保户储金及投资款净增加额		
收取利息、手续费及佣金的现金		
拆入资金净增加额		
回购业务资金净增加额		
代理买卖证券收到的现金净额		
收到的税费返还	148,175,038.36	86,902,553.38
收到其他与经营活动有关的现金	58,329,341.13	25,305,091.37
经营活动现金流入小计	3,742,612,410.70	2,679,461,425.46
购买商品、接受劳务支付的现金	2,558,969,316.54	2,081,528,860.36
客户贷款及垫款净增加额		
存放中央银行和同业款项净增加额		
支付原保险合同赔付款项的现金		
拆出资金净增加额		
支付利息、手续费及佣金的现金		
支付保单红利的现金		
支付给职工以及为职工支付的现金	580,883,813.92	374,439,045.93
支付的各项税费	97,984,023.90	68,230,976.84
支付其他与经营活动有关的现金	425,011,098.42	131,994,486.48
经营活动现金流出小计	3,662,848,252.78	2,656,193,369.61
经营活动产生的现金流量净额	79,764,157.92	23,268,055.85
二、投资活动产生的现金流量：		

收回投资收到的现金		
取得投资收益收到的现金	7,631,217.69	2,145,924.55
处置固定资产、无形资产和其他长期资产收回的现金净额	541,600.00	691,000.00
处置子公司及其他营业单位收到的现金净额		
收到其他与投资活动有关的现金	1,899,891,888.43	461,900,000.00
投资活动现金流入小计	1,908,064,706.12	464,736,924.55
购建固定资产、无形资产和其他长期资产支付的现金	396,145,566.84	409,873,092.28
投资支付的现金		
质押贷款净增加额		
取得子公司及其他营业单位支付的现金净额		
支付其他与投资活动有关的现金	2,134,446,872.41	631,061,661.38
投资活动现金流出小计	2,530,592,439.25	1,040,934,753.66
投资活动产生的现金流量净额	-622,527,733.13	-576,197,829.11
三、筹资活动产生的现金流量：		
吸收投资收到的现金		1,066,562,200.00
其中：子公司吸收少数股东投资收到的现金		
取得借款收到的现金	571,000,000.00	312,930,099.36
收到其他与筹资活动有关的现金	1,200,275,962.81	258,987,701.19
筹资活动现金流入小计	1,771,275,962.81	1,638,480,000.55
偿还债务支付的现金	415,253,717.36	289,785,809.60
分配股利、利润或偿付利息支付的现金	114,212,110.90	51,642,419.53
其中：子公司支付给少数股东的股利、利润		
支付其他与筹资活动有关的现金	389,945,099.59	126,897,312.82
筹资活动现金流出小计	919,410,927.85	468,325,541.95
筹资活动产生的现金流量净额	851,865,034.96	1,170,154,458.60
四、汇率变动对现金及现金等价物的影响	606,241.96	1,805,575.96
五、现金及现金等价物净增加额	309,707,701.71	619,030,261.30
加：期初现金及现金等价物余额	730,071,832.06	111,041,570.76
六、期末现金及现金等价物余额	1,039,779,533.77	730,071,832.06

6、母公司现金流量表

单位：元

项目	2023 年度	2022 年度
一、经营活动产生的现金流量：		
销售商品、提供劳务收到的现金	1,064,092,976.60	734,606,336.77
收到的税费返还	35,633,293.10	26,580,855.75
收到其他与经营活动有关的现金	660,158,163.40	239,291,140.63
经营活动现金流入小计	1,759,884,433.10	1,000,478,333.15
购买商品、接受劳务支付的现金	723,145,186.10	555,443,946.96
支付给职工以及为职工支付的现金	27,695,566.79	15,231,479.79
支付的各项税费	5,974,809.06	5,536,935.71
支付其他与经营活动有关的现金	989,849,032.04	425,084,239.88
经营活动现金流出小计	1,746,664,593.99	1,001,296,602.34
经营活动产生的现金流量净额	13,219,839.11	-818,269.19
二、投资活动产生的现金流量：		
收回投资收到的现金		

取得投资收益收到的现金	4,451,074.96	1,481,918.63
处置固定资产、无形资产和其他长期资产收回的现金净额		53,000.00
处置子公司及其他营业单位收到的现金净额		
收到其他与投资活动有关的现金	1,222,000,000.00	300,000,000.00
投资活动现金流入小计	1,226,451,074.96	301,534,918.63
购建固定资产、无形资产和其他长期资产支付的现金	22,763,810.44	30,869,699.40
投资支付的现金	362,707,255.00	489,845,810.32
取得子公司及其他营业单位支付的现金净额		
支付其他与投资活动有关的现金	1,322,000,000.00	300,000,000.00
投资活动现金流出小计	1,707,471,065.44	820,715,509.72
投资活动产生的现金流量净额	-481,019,990.48	-519,180,591.09
三、筹资活动产生的现金流量：		
吸收投资收到的现金		1,066,562,200.00
取得借款收到的现金	240,000,000.00	65,776,140.00
收到其他与筹资活动有关的现金	993,640,000.00	
筹资活动现金流入小计	1,233,640,000.00	1,132,338,340.00
偿还债务支付的现金	110,037,250.00	28,309,999.20
分配股利、利润或偿付利息支付的现金	105,987,379.62	41,172,457.63
支付其他与筹资活动有关的现金	219,478,688.51	100,288,050.90
筹资活动现金流出小计	435,503,318.13	169,770,507.73
筹资活动产生的现金流量净额	798,136,681.87	962,567,832.27
四、汇率变动对现金及现金等价物的影响	29,771.10	858,686.73
五、现金及现金等价物净增加额	330,366,301.60	443,427,658.72
加：期初现金及现金等价物余额	472,291,023.83	28,863,365.11
六、期末现金及现金等价物余额	802,657,325.43	472,291,023.83

7、合并所有者权益变动表

本期金额

单位：元

项目	2023 年度													
	归属于母公司所有者权益												少数股东权益	所有者权益合计
	股本	其他权益工具			资本公积	减：库存股	其他综合收益	专项储备	盈余公积	一般风险准备	未分配利润	其他		
	优先股	永续债	其他											
一、上年期末余额	400,010,000.00	0.00	0.00	0.00	1,030,479,028.32	0.00	4,288,313.04	0.00	20,078,068.65		757,701,993.64	0.00	2,212,557,403.65	2,212,557,403.65
加：会计政策变更														
期差错更正														

正															
他															
二、本年期初余额	400,010,000.00	0.00	0.00	0.00	1,030,479,028.32	0.00	4,288,313.04	0.00	20,078,068.65	0.00	757,701,993.64	0.00	2,212,557,403.65	0.00	2,212,557,403.65
三、本期增减变动金额（减少以“－”号填列）	0.00	0.00	0.00	140,676,141.10	4,847,918.16	0.00	1,524,057.07	0.00	16,417,511.13		203,188,611.39	0.00	366,654,238.85		366,654,238.85
（一）综合收益总额							1,524,057.07				319,608,622.52		321,132,679.59		321,132,679.59
（二）所有者投入和减少资本	0.00			140,676,141.10	4,847,918.16	0.00	0.00	0.00	0.00		0.00	0.00	145,524,059.26		145,524,059.26
1.所有者投入的普通股													0.00		0.00
2.其他权益工具持有者投入资本													0.00		0.00
3.股份支付计入所有者权益的金额					4,847,918.16								4,847,918.16		4,847,918.16
4.其他				140,676,141.10									140,676,141.10		140,676,141.10

				10								10		10
(三) 利润分配								16,417,511.13		-116,420,011.13		-100,002,500.00		-100,002,500.00
1. 提取盈余公积								16,417,511.13		-16,417,511.13		0.00		0.00
2. 提取一般风险准备														
3. 对所有者(或股东)的分配										-100,002,500.00		-100,002,500.00		-100,002,500.00
4. 其他												0.00		0.00
(四) 所有者权益内部结转												0.00		0.00
1. 资本公积转增资本(或股本)												0.00		0.00
2. 盈余公积转增资本(或股本)												0.00		0.00
3. 盈余公积弥补亏损												0.00		0.00
4. 设定												0.00		0.00

受益计划变动额结转留存收益															
5. 其他综合收益结转留存收益													0.00		0.00
6. 其他													0.00		0.00
(五) 专项储备													0.00		0.00
1. 本期提取													0.00		0.00
2. 本期使用													0.00		0.00
(六) 其他													0.00		0.00
四、本期末余额	400,010,000.00	0.00	0.00	140,676,141.10	1,035,326,946.48	0.00	5,812,370.11	0.00	36,495,579.78		960,890,605.03	0.00	2,579,211,642.50		2,579,211,642.50

上期金额

单位：元

项目	2022 年度														
	归属于母公司所有者权益													少数股东权益	所有者权益合计
	股本	其他权益工具			资本公积	减：库存股	其他综合收益	专项储备	盈余公积	一般风险准备	未分配利润	其他	小计		
	优先股	永续债	其他												
一、上年期末余额	360,000,000.00				23,188,939.91	0.00	-109,462.80	0.00	10,535,167.61		404,289,309.20		797,903,953.92	0.00	797,903,953.92
加：会计政策变更													0.00	0.00	0.00
期差错更正													0.00	0.00	0.00

正															
他													0.00	0.00	0.00
二、本年期初余额	360,000,000.00	0.00	0.00	0.00	23,188,939.91	0.00	-109,462.80	0.00	10,535,167.61	0.00	404,289,309.20	0.00	797,903,953.92	0.00	797,903,953.92
三、本期增减变动金额（减少以“－”号填列）	40,010,000.00	0.00	0.00	0.00	1,007,290,088.41	0.00	4,397,775.84	0.00	9,542,901.04	0.00	353,412,684.44	0.00	1,414,653,449.73	0.00	1,414,653,449.73
（一）综合收益总额	0.00	0.00	0.00	0.00	0.00	0.00	4,397,775.84	0.00	0.00	0.00	402,956,585.48	0.00	407,354,361.32	0.00	407,354,361.32
（二）所有者投入和减少资本	40,010,000.00	0.00	0.00	0.00	1,007,290,088.41	0.00	0.00	0.00	0.00	0.00	0.00	0.00	1,047,300,088.41	0.00	1,047,300,088.41
1.所有者投入的普通股	40,010,000.00				1,002,242,170.21								1,042,242,170.21	0.00	1,042,242,170.21
2.其他权益工具持有者投入资本													0.00	0.00	0.00
3.股份支付计入所有者权益的金额					4,847,918.20								4,847,918.20	0.00	4,847,918.20
4.其他													0.00	0.00	0.00

(三) 利润分配	0.00	0.00	0.00	0.00	0.00	0.00	0.00	0.00	0.00	9,542,901.04	0.00	-49,543,901.04	0.00	-40,001,000.00	0.00	-40,001,000.00
1. 提取盈余公积										9,542,901.04		-9,542,901.04		0.00	0.00	0.00
2. 提取一般风险准备														0.00	0.00	0.00
3. 对所有者(或股东)的分配												-40,001,000.00		-40,001,000.00	0.00	-40,001,000.00
4. 其他														0.00		0.00
(四) 所有者权益内部结转														0.00		0.00
1. 资本公积转增资本(或股本)														0.00		0.00
2. 盈余公积转增资本(或股本)														0.00		0.00
3. 盈余公积弥补亏损														0.00		0.00
4. 设定受益计划														0.00		0.00

变动额结转留存收益															
5. 其他综合收益结转留存收益													0.00		0.00
6. 其他													0.00		0.00
(五) 专项储备													0.00		0.00
1. 本期提取													0.00		0.00
2. 本期使用													0.00		0.00
(六) 其他													0.00		0.00
四、本期末余额	400,010,000.00	0.00	0.00	0.00	1,030,479,028.32	0.00	4,288,313.04	0.00	20,078,068.65	0.00	757,701,993.64	0.00	2,212,557,403.65	0.00	2,212,557,403.65

8、母公司所有者权益变动表

本期金额

单位：元

项目	2023 年度												所有者权益合计
	股本	其他权益工具			资本公积	减：库存股	其他综合收益	专项储备	盈余公积	未分配利润	其他		
		优先股	永续债	其他									
一、上年期末余额	400,010,000.00	0.00	0.00	0.00	1,030,479,028.32	0.00	0.00	0.00	20,078,068.65	57,829,244.36			1,508,396,341.33
加：会计政策变更													
期差													

错更正												
他												
二、本年期初余额	400,010,000.00	0.00	0.00	0.00	1,030,479,028.32	0.00	0.00	0.00	20,078,068.65	57,829,244.36		1,508,396,341.33
三、本期增减变动金额（减少以“－”号填列）	0.00			140,676,141.10	9,994,284.65				16,417,511.13	47,755,100.16		214,843,037.04
（一）综合收益总额										164,175,111.29		164,175,111.29
（二）所有者投入和减少资本				140,676,141.10	4,847,918.16							145,524,059.26
1. 所有者投入的普通股												
2. 其他权益工具持有者投入资本												
3. 股份支付计入所有者权益的金额					4,847,918.16							4,847,918.16
4. 其他				140,676,141.10								140,676,141.10

(三) 利润分配									16,417,511.13	-116,420.01		-100,002,500.00
1. 提取盈余公积									16,417,511.13	-16,417,511.13		
2. 对所有者(或股东)的分配										-100,002,500.00		-100,002,500.00
3. 其他												
(四) 所有者权益内部结转												5,146,366.49
1. 资本公积转增资本(或股本)												
2. 盈余公积转增资本(或股本)												
3. 盈余公积弥补亏损												
4. 设定受益计划变动额结转留存收益												
5. 其												

他综合收益结转留存收益												
6. 其他					5,146,366.49							5,146,366.49
(五) 专项储备												
1. 本期提取												
2. 本期使用												
(六) 其他												
四、本期期末余额	400,010,000.00			140,676,141.10	1,040,473,312.97				36,495,579.78	105,584,344.52		1,723,239,378.37

上期金额

单位：元

项目	2022 年度											
	股本	其他权益工具			资本公积	减：库存股	其他综合收益	专项储备	盈余公积	未分配利润	其他	所有者权益合计
		优先股	永续债	其他								
一、上年期末余额	360,000,000.00	0.00	0.00	0.00	23,188,939.91	0.00	0.00	0.00	10,535,167.61	11,944,134.99		405,668,242.51
加：会计政策变更												0.00
期差错更正												0.00
其他												0.00
二、本年期初余额	360,000,000.00	0.00	0.00	0.00	23,188,939.91	0.00	0.00	0.00	10,535,167.61	11,944,134.99	0.00	405,668,242.51

三、本期增减变动金额（减少以“－”号填列）	40,010,000.00	0.00	0.00	0.00	1,007,290,088.41	0.00	0.00	0.00	9,542,901.04	45,885,109.37	0.00	1,102,728,098.82
（一）综合收益总额										95,429,010.41		95,429,010.41
（二）所有者投入和减少资本	40,010,000.00				1,007,290,088.41							1,047,300,088.41
1. 所有者投入的普通股	40,010,000.00				1,002,442,170.21							1,042,452,170.21
2. 其他权益工具持有者投入资本												0.00
3. 股份支付计入所有者权益的金额					4,847,918.20							4,847,918.20
4. 其他												0.00
（三）利润分配									9,542,901.04	-49,543,901.04		-40,001,000.00
1. 提取盈余公积									9,542,901.04	-9,542,901.04		0.00
2. 对										-		-

所有者 (或 股东) 的分配										40,00 1,000 .00		40,00 1,000 .00
3. 其他												0.00
(四) 所有者权益 内部结转												0.00
1. 资本公 积转增资 本 (或 股本)												0.00
2. 盈 余公 积转 增资 本 (或 股本)												0.00
3. 盈 余公 积弥 补亏 损												0.00
4. 设 定受 益计 划变 动额 结转 留存 收益												0.00
5. 其 他综 合收 益结 转留 存收 益												0.00
6. 其 他												0.00
(五												0.00

专项储备												
1. 本期提取												0.00
2. 本期使用												0.00
(六) 其他												0.00
四、本期末余额	400,010,000.00	0.00	0.00	0.00	1,030,479,028.32	0.00	0.00	0.00	20,078,068.65	57,829,244.36	0.00	1,508,396,341.33

三、公司基本情况

1、注册资本、注册地、组织形式及历史沿革

深圳市铭利达精密技术股份有限公司(以下简称“公司”或“本公司”)前身为深圳市铭利达精密机械有限公司(以下简称“有限公司”)整体变更设立的股份有限公司,成立于2004年7月27日,根据2022年2月22日中国证券监督管理委员会《关于同意深圳市铭利达精密技术股份有限公司首次公开发行股票注册的批复》(证监许可[2022]377号)核准,同意公司发行人民币普通股4,001万股,变更后的注册资本为人民币40,001.00万元。公司于2022年4月7日在深圳证券交易所挂牌上市,股票简称“铭利达”,股票代码“301268”。公司统一社会信用代码:91440300764970779B;法定代表人:陶诚;注册地址:深圳市南山区西丽街道松坪山社区朗山路11号同方信息港F栋2101。

2、业务性质和主要经营活动

公司专业从事精密结构件及模具的设计、研发、生产及销售。经营范围:一般经营项目:塑胶模具、合金压铸模具、压铸产品、铝型材、五金制品、塑胶产品(不含注塑工艺)的销售;经营进出口业务(法律、行政法规、国务院决定禁止的项目除外,限制的项目须取得许可后方可经营)。许可经营项目:塑胶模具、合金压铸模具、压铸产品、铝型材、五金制品、塑胶产品(不含注塑工艺)的生产、加工(具体范围凭环保批复经营);普通货运;铸件件、塑胶件、线缆、电子产品的装配组装业务。

3、本财务报表业经本公司董事会于2024年4月24日决议批准报出。

四、财务报表的编制基础

1、编制基础

公司以持续经营为财务报表的编制基础,以权责发生制为记账基础。公司一般采用历史成本对会计要素进行计量,在保证所确定的会计要素金额能够取得并可靠计量的前提下采用重置成本、可变现净值、现值及公允价值进行计量。

2、持续经营

本公司自本报告期末至少12个月内具备持续经营能力,无影响持续经营能力的重大事项。

五、重要会计政策及会计估计

具体会计政策和会计估计提示：

以下披露内容已涵盖了本公司根据实际生产经营特点制定的具体会计政策和会计估计。

1、遵循企业会计准则的声明

公司财务报表及附注系按财政部颁布的《企业会计准则》、应用指南、企业会计准则解释、中国证券监督管理委员会发布的《公开发行证券的公司信息披露编报规则第 15 号—财务报告的一般规定[2023 年修订]》以及相关补充规定的要求编制，真实、完整地反映了本公司的财务状况、经营成果和现金流量等有关信息。

2、会计期间

会计年度自公历 1 月 1 日起至 12 月 31 日止。

3、营业周期

公司以 12 个月为 1 个营业周期。

4、记账本位币

公司采用人民币为记账本位币。

5、重要性标准确定方法和选择依据

适用 不适用

项目	重要性标准
重要的单项计提坏账准备的应收账款	公司将单项应收账款金额超过 100 万元的应收账款认定为重要应收账款
重要的账龄超过 1 年的应付账款	公司将账龄超过 1 年且单项金额超过 300 万元的应付账款认定为重要的账龄超过 1 年的应付账款
重要的在建工程	公司将单个项目的发生额大于 1500 万元认定为重要在建工程

6、同一控制下和非同一控制下企业合并的会计处理方法

(1) 在同一控制下的企业合并中，公司作为购买方取得对其他参与合并企业的控制权，如以支付现金、转让非现金资产或承担债务方式作为合并对价的，在合并日按照被合并方所有者权益在最终控制方合并财务报表中的账面价值的份额作为长期股权投资的初始投资成本，长期股权投资初始投资成本与支付的现金、转让的非现金资产以及所承担债务账面价值之间的差额，调整资本公积；资本公积不足冲减的，调整留存收益；如以发行权益性证券作为合并对价的，在合并日按照被合并方所有者权益在最终控制方合并财务报表中的账面价值的份额作为长期股权投资的初始投资成本，按照发行股份的面值总额作为股本，长期股权投资初始投资成本与所发行股份面值总额之间的差额，调整资本公积，资本公积不足冲减的，调整留存收益。为进行企业合并发生的审计、法律服务、评估咨询等中介费用以及其他相关管理费用，于发生时计入当期损益。为企业合并发行的债券或承担其他债务支付的手续费、佣金等，应当计入所发行债券及其他债务的初始计量金额。企业合并中发行权益性证券发生的手续费、佣金等费用，应当抵减权益性证券溢价收入，溢价收入不足冲减的，冲减留存收益。

(2) 公司对外合并如属非同一控制下的企业合并, 按下列情况确定长期股权投资的初始投资成本:

①一次交换交易实现的企业合并, 长期股权投资的初始投资成本为购买方在购买日为取得对被购买方的控制权而付出的资产、发生或承担的负债以及发行的权益性证券的公允价值;

②通过多次交换交易分步实现的企业合并, 长期股权投资的初始投资成本为每一单项交易成本之和;

③为进行企业合并发生的审计、法律服务、评估咨询等中介费用以及其他相关管理费用, 于发生时计入当期损益; 作为合并对价发行的权益性证券或债务性证券的交易费用, 计入权益性证券或债务性证券的初始确认金额;

④在合并合同或协议中对可能影响合并成本的未来事项作出约定的, 在购买日如果估计未来事项很可能发生并且对合并成本的影响金额能够可靠计量的, 将其计入长期股权投资的初始投资成本。

(3) 公司对外合并如属非同一控制下的企业合并, 对长期股权投资的初始投资成本大于合并中取得的被购买方可辨认净资产公允价值份额的差额, 确认为商誉。

对长期股权投资的初始投资成本小于合并中取得的被购买方可辨认净资产公允价值份额的差额, 按照下列方法处理:

①对取得的被购买方各项可辨认资产、负债及或有负债的公允价值以及合并成本的计量进行复核;

②经复核后合并成本仍小于合并中取得的被购买方可辨认净资产公允价值份额的, 其差额应当计入当期损益。

7、控制的判断标准和合并财务报表的编制方法

合并财务报表的合并范围以控制为基础予以确定。控制, 是指投资方拥有对被投资方的权力, 通过参与被投资方的相关活动而享有可变回报, 并且有能力运用对被投资方的权力影响其回报金额。

母公司应当将其全部子公司纳入合并财务报表的合并范围。子公司, 是指被公司控制的主体(含企业、被投资单位中可分割的部分, 以及企业所控制的结构化主体等)。

如果母公司是投资性主体, 则母公司应当仅将为其投资活动提供相关服务的子公司(如有)纳入合并范围并编制合并财务报表; 其他子公司不应当予以合并, 母公司对其他子公司的投资应当按照公允价值计量且其变动计入当期损益。当母公司同时满足下列条件时, 该母公司属于投资性主体:

(1) 该母公司是以向投资者提供投资管理服务为目的, 从一个或多个投资者处获取资金;

(2) 该母公司的唯一经营目的, 是通过资本增值、投资收益或两者兼有而让投资者获得回报;

(3) 该母公司按照公允价值对几乎所有投资的业绩进行考量和评价。

编制合并报表时, 本公司与被合并子公司采用的统一的会计政策和期间。合并财务报表以本公司和子公司的财务报表为基础, 在抵销本公司与子公司、子公司相互之间发生的内部交易对合并财务报表的影响后, 由本公司合并编制。本公司在报告期内因同一控制下企业合并增加的子公司, 编制合并资产负债表时, 调整合并资产负债表的年初数。因非同一控制下企业合并增加的子公司, 编制合并资产负债表时, 不调整合并资产负债表的年初数。本公司在报告期内因同一控制下企业合并增加的子公司, 将该子公司合并当期年初至报告期末的收入、费用、利润及现金流量纳入合并利润表及现金流量表。因非同一控制下企业合并增加的子公司, 将该子公司购买日至报告期末的收入、费用、利润及现金流量纳入合并利润表及现金流量表。本公司在报告期内处置子公司, 将该子公司年初至处置日的收入、费用、利润及现金流量纳入合并利润表及现金流量表。

母公司购买子公司少数股东拥有的子公司股权, 在合并财务报表中, 因购买少数股权新取得的长期股权投资与按照新增持股比例计算应享有子公司自购买日或合并日开始持续计算的净资产份额之间的差额, 应当调整资本公积(股本溢价), 资本公积不足冲减的, 调整留存收益。

母公司在不丧失控制权的情况下部分处置对子公司的长期股权投资, 在合并财务报表中, 处置价款与处置长期股权投资相对应享有子公司自购买日或合并日开始持续计算的净资产份额之间的差额, 应当调整资本公积(股本溢价), 资本公积不足冲减的, 调整留存收益。

企业因处置部分股权投资等原因丧失了对被投资方的控制权的, 在编制合并财务报表时, 对于剩余股权, 应当按照其在丧失控制权日的公允价值进行重新计量。处置股权取得的对价与剩余股权公允价值之和, 减去按原持股比例计算应享有原有子公司自购买日或合并日开始持续计算的净资产的份额之间的差额, 计入丧失控制权当期的投资收益, 同时冲减商誉。与原有子公司股权投资相关的其他综合收益等, 应当在丧失控制权时转为当期投资收益, 由于被投资方重新计量设定受益计划净负债或净资产变动而产生的其他综合收益除外。

8、合营安排分类及共同经营会计处理方法

9、现金及现金等价物的确定标准

现金是指库存现金以及可以随时用于支付的存款。现金等价物，是指公司持有的期限短、流动性强、易于转换为已知金额现金、价值变动风险很小的投资。

10、外币业务和外币报表折算

(1) 外币交易在初始确认时，采用交易发生当日中国人民银行公布的人民币外汇牌价中间价将外币金额折算为人民币金额。

(2) 于资产负债表日，按照下列方法对外币货币性项目和外币非货币性项目进行处理：

① 外币货币性项目，采用资产负债表日中国人民银行公布的人民币外汇牌价中间价折算。因资产负债表日即期汇率与初始确认时或者前一资产负债表日即期汇率不同而产生的汇兑差额，计入当期损益。

② 以历史成本计量的外币非货币性项目，仍采用交易发生日的即期汇率折算，不改变其记账本位币金额；以公允价值计量的外币非货币性项目，采用公允价值确定日的即期汇率折算，折算后的记账本位币金额与原记账本位币金额的差额，作为公允价值变动(含汇率变动)处理，并根据非货币性项目的性质计入当期损益或其他综合收益。

货币性项目，是指公司持有的货币资金和将以固定或可确定的金额收取的资产或者偿付的负债。

非货币性项目，是指货币性项目以外的项目。

(3) 境外经营实体的外币财务报表的折算方法：

① 资产负债表中的资产和负债项目，采用资产负债表日的即期汇率折算，所有者权益项目除“未分配利润”项目外，其他项目采用发生时的即期汇率折算；

② 利润表中的收入和费用项目，采用交易发生日的即期汇率折算(或采用按照系统合理的方法确定的、与交易发生日即期汇率近似的汇率折算)；

③ 按照上述①、②折算产生的外币财务报表折算差额，在资产负债表中所有者权益项目下单独列示。

(4) 公司对处于恶性通货膨胀经济中的境外经营的财务报表，按照下列方法进行折算：

对资产负债表项目运用一般物价指数予以重述，对利润表项目运用一般物价指数变动予以重述，再按照最近资产负债表日的即期汇率进行折算。

在境外经营不再处于恶性通货膨胀经济中时，停止重述，按照停止之日的价格水平重述的财务报表进行折算。

(5) 公司在处置境外经营时，将资产负债表中所有者权益项目下列示的、与该境外经营相关的外币财务报表折算差额，自所有者权益项目转入处置当期损益；部分处置境外经营的，按处置的比例计算处置部分的外币财务报表折算差额，转入处置当期损益。

11、金融工具

金融工具是指形成一方的金融资产，并形成其他方的金融负债或权益工具的合同。

(1) 金融工具的确认和终止确认

本公司于成为金融工具合同的一方时确认一项金融资产或金融负债。金融资产满足下列条件之一的，终止确认：

① 收取该金融资产现金流量的合同权利终止；

② 该金融资产已转移，且符合下述金融资产转移的终止确认条件。

金融负债的现时义务全部或部分已经解除的，终止确认该金融负债或其一部分。本公司(债务人)与债权人之间签订协议，以承担新金融负债方式替换现存金融负债，且新金融负债与现存金融负债的合同条款实质上不同的，终止确认现存金融负债，并同时确认新金融负债。

以常规方式买卖金融资产，按交易日进行会计确认和终止确认。

(2) 金融资产的分类和计量

本公司在初始确认时根据管理金融资产的业务模式和金融资产的合同现金流量特征，将金融资产分为以下三类：以摊余成本计量的金融资产、以公允价值计量且其变动计入其他综合收益的金融资产、以公允价值计量且其变动计入当期损益的金融资产。

以摊余成本计量

本公司将同时符合下列条件且未被指定为以公允价值计量且其变动计入当期损益的金融资产，分类为以摊余成本计量的金融资产：

①本公司管理该金融资产的业务模式是以收取合同现金流量为目标；

②该金融资产的合同条款规定，在特定日期产生的现金流量，仅为对本金和以未偿付本金金额为基础的利息的支付。

初始确认后，对于该类金融资产采用实际利率法以摊余成本计量。以摊余成本计量且不属于任何套期关系的一部分的金融资产所产生的利得或损失，在终止确认、按照实际利率法摊销或确认减值时，计入当期损益。

以公允价值计量且其变动计入其他综合收益的金融资产

本公司将同时符合下列条件且未被指定为以公允价值计量且其变动计入当期损益的金融资产，分类为以公允价值计量且其变动计入其他综合收益的金融资产：

本公司管理该金融资产的业务模式既以收取合同现金流量为目标又以出售该金融资产为目标；

该金融资产的合同条款规定，在特定日期产生的现金流量，仅为对本金和以未偿付本金金额为基础的利息的支付。

初始确认后，对于该类金融资产以公允价值进行后续计量。采用实际利率法计算的利息、减值损失或利得及汇兑损益计入当期损益，其他利得或损失计入其他综合收益。终止确认时，将之前计入其他综合收益的累计利得或损失从其他综合收益中转出，计入当期损益。

以公允价值计量且其变动计入当期损益的金融资产

除上述以摊余成本计量和以公允价值计量且其变动计入其他综合收益的金融资产外，本公司将其余所有的金融资产分类为以公允价值计量且其变动计入当期损益的金融资产。在初始确认时，为消除或显著减少会计错配，本公司将部分本应以摊余成本计量或以公允价值计量且其变动计入其他综合收益的金融资产不可撤销地指定为以公允价值计量且其变动计入当期损益的金融资产。

初始确认后，对于该类金融资产以公允价值进行后续计量，产生的利得或损失(包括利息和股利收入)计入当期损益，除非该金融资产属于套期关系的一部分。

管理金融资产的业务模式，是指本公司如何管理金融资产以产生现金流量。业务模式决定本公司所管理金融资产现金流量的来源是收取合同现金流量、出售金融资产还是两者兼有。本公司以客观事实为依据、以关键管理人员决定的对金融资产进行管理的特定业务目标为基础，确定管理金融资产的业务模式。

本公司对金融资产的合同现金流量特征进行评估，以确定相关金融资产在特定日期产生的合同现金流量是否仅为对本金和以未偿付本金金额为基础的利息的支付。其中，本金是指金融资产在初始确认时的公允价值；利息包括对货币时间价值、与特定时期未偿付本金金额相关的信用风险、以及其他基本借贷风险、成本和利润的对价。此外，本公司对可能导致金融资产合同现金流量的时间分布或金额发生变更的合同条款进行评估，以确定其是否满足上述合同现金流量特征的要求。

仅在本公司改变管理金融资产的业务模式时，所有受影响的相关金融资产在业务模式发生变更后的首个报告期间的第一天进行重分类，否则金融资产在初始确认后不得进行重分类。

金融资产在初始确认时以公允价值计量。对于以公允价值计量且其变动计入当期损益的金融资产，相关交易费用直接计入当期损益；对于其他类别的金融资产，相关交易费用计入初始确认金额。因销售产品或提供劳务而产生的、未包含或不考虑重大融资成分的应收账款，本公司按照预期有权收取的对价金额作为初始确认金额。

(3) 金融负债分类和计量

本公司的金融负债于初始确认时分类为：以公允价值计量且其变动计入当期损益的金融负债、以摊余成本计量的金融负债。对于未划分为以公允价值计量且其变动计入当期损益的金融负债的，相关交易费用计入其初始确认金额。

以公允价值计量且其变动计入当期损益的金融负债

以公允价值计量且其变动计入当期损益的金融负债，包括交易性金融负债和初始确认时指定为以公允价值计量且其变动计入当期损益的金融负债。对于此类金融负债，按照公允价值进行后续计量，公允价值变动形成的利得或损失以及与该等金融负债相关的股利和利息支出计入当期损益。

以摊余成本计量的金融负债

其他金融负债采用实际利率法，按摊余成本进行后续计量，终止确认或摊销产生的利得或损失计入当期损益。

金融负债与权益工具的区分

金融负债，是指符合下列条件之一的负债：

- ①向其他方交付现金或其他金融资产合同义务。
- ②在潜在不利条件下，与其他方交换金融资产或金融负债的合同义务。
- ③将来须用或可用企业自身权益工具进行结算的非衍生工具合同，且企业根据该合同将交付可变数量的自身权益工具。

④将来须用或可用企业自身权益工具进行结算的衍生工具合同，但以固定数量的自身权益工具交换固定金额的现金或其他金融资产的衍生工具合同除外。

权益工具，是指能证明拥有某个企业在扣除所有负债后的资产中剩余权益的合同。

如果本公司不能无条件地避免以交付现金或其他金融资产来履行一项合同义务，则该合同义务符合金融负债的定义。

如果一项金融工具须用或可用本公司自身权益工具进行结算，需要考虑用于结算该工具的本公司自身权益工具，是作为现金或其他金融资产的替代品，还是为了使该工具持有方享有在发行方扣除所有负债后的资产中的剩余权益。如果是前者，该工具是本公司的金融负债；如果是后者，该工具是本公司的权益工具。

（4）金融工具的公允价值

公允价值是指市场参与者在计量日发生的有序交易中，出售一项资产所能收到或者转移一项负债所需支付的价格。

本公司以公允价值计量相关资产或负债，假定出售资产或者转移负债的有序交易在相关资产或负债的主要市场进行；不存在主要市场的，本公司假定该交易在相关资产或负债的最有利市场进行。主要市场（或最有利市场）是本公司在计量日能够进入的交易市场。本公司采用市场参与者在对该资产或负债定价时为实现其经济利益最大化所使用的假设。

存在活跃市场的金融资产或金融负债，本公司采用活跃市场中的报价确定其公允价值。金融工具不存在活跃市场的，本公司采用估值技术确定其公允价值。

本公司采用在当前情况下适用并且有足够可利用数据和其他信息支持的估值技术，优先使用相关可观察输入值，只有在可观察输入值无法取得或取得不切实可行的情况下，才使用不可观察输入值。

在财务报表中以公允价值计量或披露的资产和负债，根据对公允价值计量整体而言具有重要意义的最低层次输入值，确定所属的公允价值层次：第一层次输入值，是在计量日能够取得的相同资产或负债在活跃市场上未经调整的报价；第二层次输入值，是除第一层次输入值外相关资产或负债直接或间接可观察的输入值；第三层次输入值，是相关资产或负债的不可观察输入值。

每个资产负债表日，本公司对在财务报表中确认的持续以公允价值计量的资产和负债进行重新评估，以确定是否在公允价值计量层次之间发生转换。

（5）金融资产减值

本公司以预期信用损失为基础，对下列项目进行减值会计处理并确认损失准备：

- ①以摊余成本计量的金融资产；
- ②以公允价值计量且其变动计入其他综合收益的应收款项和债权投资；
- ③租赁应收款；
- ④财务担保合同（以公允价值计量且其变动计入当期损益、金融资产转移不符合终止确认条件或继续涉入被转移金融资产所形成的除外）。

预期信用损失的计量

预期信用损失，是指以发生违约的风险为权重的金融工具信用损失的加权平均值。信用损失，是指本公司按照原实际利率折现的、根据合同应收的所有合同现金流量与预期收取的所有现金流量之间的差额，即全部现金短缺的现值。

本公司考虑有关过去事项、当前状况以及对未来经济状况的预测等合理且有依据的信息，以发生违约的风险为权重，计算合同应收的现金流量与预期能收到的现金流量之间差额的现值的概率加权金额，确认预期信用损失。

本公司对于处于不同阶段的金融工具的预期信用损失分别进行计量。金融工具自初始确认后信用风险未显著增加的，处于第一阶段，本公司按照未来 12 个月内的预期信用损失计量损失准备；金融工具自初始确认后信用风险已显著增加但尚未发生信用减值的，处于第二阶段，本公司按照该工具整个存续期的预期信用损失计量损失准备；金融工具自初始确认后已经发生信用减值的，处于第三阶段，本公司按照该工具整个存续期的预期信用损失计量损失准备。

对于在资产负债表日具有较低信用风险的金融工具，本公司假设其信用风险自初始确认后并未显著增加，按照未来 12 个月内的预期信用损失计量损失准备。

整个存续期预期信用损失，是指因金融工具整个预计存续期内所有可能发生的违约事件而导致的预期信用损失。未来 12 个月内预期信用损失，是指因资产负债表日后 12 个月内（若金融工具的预计存续期少于 12 个月，则为预计存续期）可能发生的金融工具违约事件而导致的预期信用损失，是整个存续期预期信用损失的一部分。

在计量预期信用损失时，本公司需考虑的最长期限为企业面临信用风险的最长合同期限（包括考虑续约选择权）。

本公司对于处于第一阶段和第二阶段、以及较低信用风险的金融工具，按照其未扣除减值准备的账面余额和实际利率计算利息收入。对于处于第三阶段的金融工具，按照其账面余额减已计提减值准备后的摊余成本和实际利率计算利息收入。

各类金融资产信用损失的确定方法

单项评估信用风险的金融资产，本公司选择始终按照相当于存续期内预期信用损失的金额计量损失准备。

本公司对单项评估未发生信用减值的金融资产，基于其信用风险特征，将其划分为不同组合：

项目	确定组合的依据
组合 1 应收票据组合	以承兑人、背书人、出票人以及其他债务人的信用风险划分组合
组合 2 应收账款组合	本组合以合并范围外应收款项的账龄作为信用风险特征
组合 3 合并范围内关联方组合	本组合为合并范围内关联方款项
组合 4 其他应收款组合	本组合以合并范围外其他应收款的账龄作为信用风险特征

按组合方式实施信用风险评估时，根据金融资产组合结构及类似信用风险特征（债务人根据合同条款偿还欠款的能力），结合历史违约损失经验及目前经济状况、考虑前瞻性信息，以预计存续期基础计量其预期信用损失，确认金融资产的损失准备。

不同组合计量损失准备的计提方法：

项目	计提方法
组合 1 应收票据组合	本公司参考历史信用损失经验，结合当前状况以及对未来经济状况的预测，通过违约风险敞口和整个存续期预期信用损失率，计算预期信用损失
组合 2 应收账款组合	本公司参考历史信用损失经验，结合当前状况以及对未来经济状况的预测，编制应收款项账龄与整个存续期预期信用损失率对照表，计算预期信用损失
组合 3 合并范围内关联方组合	除非有确凿证据证明该金融工具的信用风险自初始确认后并显著增加外，不计提预期信用损失
组合 4 其他应收款组合	公司参考历史信用损失经验，结合当前状况以及对未来经济状况的预测，通过违约风险敞口和未来 12 个月内或整个存续期预期信用损失率，计算预期信用损失。

信用风险显著增加的评估

本公司通过比较金融工具在资产负债表日发生违约的风险与在初始确认日发生违约的风险，以确定金融工具预计存续期内发生违约风险的相对变化，以评估金融工具的信用风险自初始确认后是否已显著增加。

在确定信用风险自初始确认后是否显著增加时，本公司考虑无须付出不必要的额外成本或努力即可获得的合理且有依据的信息，包括前瞻性信息。本公司考虑的信息包括：

- ① 债务人未能按合同到期日支付本金和利息的情况；
- ② 已发生的或预期的金融工具的外部或内部信用评级（如有）的严重恶化；
- ③ 已发生的或预期的债务人经营成果的严重恶化；
- ④ 现存的或预期的技术、市场、经济或法律环境变化，并将对债务人对本公司的还款能力产生重大不利影响。

根据金融工具的性质，本公司以单项金融工具或金融工具组合为基础评估信用风险是否显著增加。以金融工具组合为基础进行评估时，本公司可基于共同信用风险特征对金融工具进行分类，例如逾期信息和信用风险评级。

已发生信用减值的金融资产

本公司在资产负债表日评估以摊余成本计量的金融资产和以公允价值计量且其变动计入其他综合收益的债权投资是否已发生信用减值。当对金融资产预期未来现金流量具有不利影响的一项或多项事件发生时，该金融资产成为已发生信用减值的金融资产。金融资产已发生信用减值的证据包括下列可观察信息：

- ①发行方或债务人发生重大财务困难；
- ②债务人违反合同，如偿付利息或本金违约或逾期等；
- ③本公司出于与债务人财务困难有关的经济或合同考虑，给予债务人在任何其他情况下都不会做出的让步；
- ④债务人很可能破产或进行其他财务重组；
- ⑤发行方或债务人财务困难导致该金融资产的活跃市场消失。

预期信用损失准备的列报

为反映金融工具的信用风险自初始确认后的变化，本公司在每个资产负债表日重新计量预期信用损失，由此形成的损失准备的增加或转回金额，应当作为减值损失或利得计入当期损益。对于以摊余成本计量的金融资产，损失准备抵减该金融资产在资产负债表中列示的账面价值；对于以公允价值计量且其变动计入其他综合收益的债权投资，本公司在其他综合收益中确认其损失准备，不抵减该金融资产的账面价值。

核销

如果本公司不再合理预期金融资产合同现金流量能够全部或部分收回，则直接减记该金融资产的账面余额。这种减记构成相关金融资产的终止确认。这种情况通常发生在本公司确定债务人没有资产或收入来源可产生足够的现金流量以偿还将被减记的金额。但是，按照本公司收回到期款项的程序，被减记的金融资产仍可能受到执行活动的影响。

已减记的金融资产以后又收回的，作为减值损失的转回计入收回当期的损益。

(6) 金融资产转移

金融资产转移，是指将金融资产让与或交付给该金融资产发行方以外的另一方（转入方）。

本公司已将金融资产所有权上几乎所有的风险和报酬转移给转入方的，终止确认该金融资产；保留了金融资产所有权上几乎所有的风险和报酬的，不终止确认该金融资产。

本公司既没有转移也没有保留金融资产所有权上几乎所有的风险和报酬的，分别下列情况处理：放弃了对该金融资产控制的，终止确认该金融资产并确认产生的资产和负债；未放弃对该金融资产控制的，按照其继续涉入所转移金融资产的程度确认有关金融资产，并相应确认有关负债。

(7) 金融资产和金融负债的抵销

当本公司具有抵销已确认金融资产和金融负债的法定权利，且目前可执行该种法定权利，同时本公司计划以净额结算或同时变现该金融资产和清偿该金融负债时，金融资产和金融负债以相互抵销后的金额在资产负债表内列示。除此以外，金融资产和金融负债在资产负债表内分别列示，不予相互抵销。

12、应收票据

参见附注五、11、金融工具

13、应收账款

参见附注五、11、金融工具

14、应收款项融资

参见附注五、11、金融工具

15、其他应收款

参见附注五、11、金融工具

16、合同资产

(1) 合同资产的确认方法及标准

合同资产，指已向客户转让商品而有权收取对价的权利，且该权利取决于时间流逝之外的其他因素。向客户销售两项可明确区分的商品，因已交付其中一项商品而有权收取款项，但收取该款项还取决于交付另一项商品的，该收款权利应作为

(2) 合同资产预期信用损失的确定方法及会计处理方法

正常履行合同形成的合同资产，如果合同付款逾期未超过 30 日的，判断合同应收的现金流量与预期能收到的现金流量之间不存在差异，不确认合同资产减值准备；如果合同付款逾期超过(含)30 日的，按照该合同资产整个存续期的预期信用损失确认合同资产减值准备，具体确定方法和会计处理方法参见“附注五、11、金融工具”。

17、存货

(1) 存货的分类

存货主要有原材料、委托加工物资、在产品、库存商品、发出商品等。

(2) 发出存货的计价方法

公司各类存货取得时按实际成本计价，发出时采用加权平均法计价。

(3) 存货可变现净值的确定依据及存货跌价准备的计提方法

于资产负债表日，存货按照成本与可变现净值孰低计量，存货成本高于其可变现净值的，应当计提存货跌价准备，计入当期损益。可变现净值，是指在日常活动中，存货的估计售价减去至完工时估计将要发生的成本、估计的销售费用以及相关税费后的金额。

各类存货可变现净值的确定依据如下：

①产成品、商品和用于出售的材料等直接用于出售的商品存货，在正常生产经营过程中，以该存货的估计售价减去估计的销售费用和相关税费后的金额，确定其可变现净值。

②需要经过加工的材料存货，在正常生产经营过程中，以所生产的产成品的估计售价减去至完工时估计将要发生的成本、估计的销售费用和相关税费后的金额，确定其可变现净值。

③资产负债表日，同一项存货中一部分有合同价格约定、其他部分不存在合同价格的，应当分别确定其可变现净值，并与其相对应的成本进行比较，分别确定存货跌价准备的计提或转回的金额。

存货跌价准备按单个存货项目(或存货类别)计提，与在同一地区生产和销售的产品系列相关、具有相同或类似最终用途或目的，且难以与其他项目分开计量的存货，合并计提存货跌价准备。

(4) 存货的盘存制度

存货的盘存制度采用永续盘存制。

(5) 低值易耗品和包装物的摊销方法

低值易耗品和包装物采用一次转销法。

18、持有待售资产

19、债权投资

20、其他债权投资

21、长期应收款

22、长期股权投资

长期股权投资是指公司对被投资单位实施控制、重大影响的权益性投资，以及对其合营企业的投资。

(1) 投资成本确定

除对外合并形成的长期股权投资以外，其他方式取得的长期股权投资，按照下列规定确定其初始投资成本：

①以支付现金取得的长期股权投资，按照实际支付的购买价款作为初始投资成本。初始投资成本包括与取得长期股权投资直接相关的费用、税金及其他必要支出；

②以发行权益性证券取得的长期股权投资，按照发行权益性证券的公允价值作为初始投资成本；

③通过非货币性资产交换取得的长期股权投资，其初始投资成本应当按照《企业会计准则第 7 号—非货币性资产交换》确定；

④通过债务重组取得的长期股权投资，其初始投资成本应当按照《企业会计准则第 12 号—债务重组》确定。

(2) 后续计量及损益确认方法

①下列长期股权投资采用成本法核算：

公司能够对被投资单位实施控制的长期股权投资。

采用成本法核算的长期股权投资按照初始投资成本计价。追加或收回投资应当调整长期股权投资的成本。被投资单位宣告分派的现金股利或利润，确认为当期投资收益。

②对被投资单位具有共同控制(指合营企业)或重大影响的长期股权投资，按照采用权益法核算。

长期股权投资采用权益法核算时，对长期股权投资的投资成本大于投资时应享有被投资单位可辨认净资产公允价值份额的，不调整长期股权投资的投资成本；对长期股权投资的投资成本小于投资时应享有被投资单位可辨认净资产公允价值份额的，对长期股权投资的账面价值进行调整，差额计入投资当期的损益。

在权益法核算时，当取得长期股权投资后，按照应享有或应分担的被投资单位实现的净损益和其他综合收益的份额，分别确认投资损益和其他综合收益，并调整长期股权投资的账面价值。投资企业按照被投资单位宣告分派的利润或现金股利计算应分得的部分，相应减少长期股权投资的账面价值。投资方对于被投资单位除净损益、其他综合收益和利润分配以外所有者权益的其他变动，应当调整长期股权投资的账面价值并计入所有者权益。

确认被投资单位发生的净亏损，以长期股权投资的账面价值以及其他实质上构成对被投资单位净投资的长期权益减记至零为限，公司对被投资企业负有承担额外损失义务的除外。被投资单位以后实现净利润的，投资企业在其收益分享额弥补未确认的亏损分担额后，恢复确认收益分享额。

对于被投资单位除净损益、其他综合收益和利润分配以外所有者权益的其他变动，调整长期股权投资的账面价值并计入所有者权益。

长期股权投资按照权益法核算在确认投资损益时，先对被投资单位的净利润进行取得投资时被投资单位各项可辨认资产等的公允价值、会计政策和会计期间方面的调整，再按应享有或应分担的被投资单位的净损益份额确认当期投资损益。

与联营企业及合营企业之间发生的未实现内部交易损益按照持股比例计算归属于本公司的部分，在抵消基础上确认投资损益。

(3) 确定对被投资单位具有共同控制、重大影响的依据

共同控制，是指按照相关约定对某项安排所共有的控制，并且该安排的相关活动必须经过分享控制权的参与方一致同意后才能决策。在判断是否存在共同控制时，首先判断所有参与方或参与方组合是否集体控制该安排，如果所有参与方或一组参与方必须一致行动才能决定某项安排的相关活动，则认为所有参与方或一组参与方集体控制该安排。其次再判断该安排相关活动的决策是否必须经过这些集体控制该安排的参与方一致同意。如果存在两个或两个以上的参与方组合能够集体控制某项安排的，不构成共同控制。判断是否存在共同控制时，不考虑享有的保护性权利。

重大影响，是指投资方对被投资单位的财务和经营政策有参与决策的权力，但并不能够控制或者与其他方一起共同控制这些政策的制定。在确定能否对被投资单位施加重大影响时，考虑投资方直接或间接持有被投资单位的表决权股份以及投资方及其他方持有的当期可执行潜在表决权在假定转换为对被投资方单位的股权后产生的影响，包括被投资单位发行的当期可转换的认股权证、股份期权及可转换公司债券等的影响。

23、投资性房地产

投资性房地产计量模式

不适用

24、固定资产

(1) 确认条件

固定资产指为生产商品、提供劳务、出租或经营管理而持有，并且使用寿命超过一个会计年度的有形资产。固定资产同时满足下列条件的，才能予以确认：

- ① 与该固定资产有关的经济利益很可能流入企业；
- ② 该固定资产的成本能够可靠地计量。

(2) 折旧方法

类别	折旧方法	折旧年限	残值率	年折旧率
房屋及建筑物	年限平均法	20 年	5.00%	4.75%
机器设备	年限平均法	3-10 年	5.00%	9.50%-31.67%
运输设备	年限平均法	4-5 年	5.00%	19.00%-23.75%
其他设备	年限平均法	3-5 年	5.00%	19.00%-31.67%

每年年度终了，公司对固定资产的使用寿命、预计净残值和折旧方法进行复核。

使用寿命预计数与原先估计数有差异的，调整固定资产使用寿命；预计净残值预计数与原先估计数有差异的，调整预计净残值。

25、在建工程

- (1) 包括公司基建、更新改造等发生的支出，该项支出包含工程物资；
- (2) 在建工程达到预定可使用状态时转入固定资产。

26、借款费用

(1) 公司发生的借款费用，可直接归属于符合资本化条件的资产的购建或者生产的，予以资本化，计入相关资产成本。符合资本化条件的资产，是指需要经过相当长的时间的(通常是指 1 年及 1 年以上)购建或者生产活动才能达到预定可使用可销售状态的固定资产、投资性房地产和存货等资产。其他借款费用，应当在发生时根据其发生额确认为费用，计入当期损益。借款费用包括借款利息、折价或者溢价的摊销、辅助费用以及因外币借款而发生的汇兑差额等。

(2) 借款费用同时满足下列条件的，开始资本化：

①资产支出已发生，资产支出包括为购建或者生产符合资本化条件的资产而支付的现金、转移非现金资产或者承担带息债务形式发生的支出；

②借款费用已经发生；

③为使资产达到预定可使用或者可销售状态所必要的购建或者生产活动已经开始。

购建或者生产符合资本化条件的资产达到预定可使用或者可销售状态时，借款费用停止资本化。

符合资本化条件的资产在购建或者生产过程中发生非正常中断，且中断时间连续超过 3 个月的，暂停借款费用的资本化。在中断期间发生的借款费用确认为费用，计入当期损益，直至资产的购建或者生产活动重新开始。如果中断是所购建或者生产的符合资本化条件的资产达到预定可使用或可销售状态必要的程序，借款费用的资本化则继续进行。

(3) 在资本化期间内，每一会计期间的利息(包括折价或溢价的摊销)资本化金额，按照下列规定确定：

①为购建或者生产符合资本化条件的资产而借入专门借款的，以专门借款当期实际发生的利息费用，减去尚未动用的借款资金存入银行取得的利息收入或进行暂时性投资取得的投资收益后的金额确定。

②为购建或者生产符合资本化条件的资产而占用了一般借款的，根据累计资产支出超过专门借款部分的资产支出加权平均数乘以所占用的一般借款的资本化率，计算确定一般借款应予资本化的利息金额。资本化率根据一般借款加权平均利率确定。

借款存在折价或溢价的，按照实际利率法确定每一会计期间相应摊销的折价或者溢价的金额，调整每期利息金额。

在资本化期间内，每一会计期间的利息资本化金额，不超过当期相关借款实际发生的利息金额。

(4) 专门借款发生的辅助费用，在所购建或者生产的符合资本化条件的资产达到预定可使用或者可销售状态之前发生的，在发生时根据其发生额予以资本化，计入符合资本化条件的资产的成本；在所购建或者生产的符合资本化条件的资产达到预定可使用或者可销售状态之后发生的，在发生时根据其发生额确认为费用，计入当期损益。一般借款发生的辅助费用，在发生时根据其发生额确认为费用，计入当期损益。

27、生物资产

28、油气资产

29、无形资产

(1) 使用寿命及其确定依据、估计情况、摊销方法或复核程序

1) 无形资产，是指企业拥有或者控制的没有实物形态的可辨认非货币性资产。无形资产按照成本进行初始计量。于取得无形资产时分析判断其使用寿命。

2) 公司确定无形资产使用寿命通常考虑的因素：

①运用该资产生产的产品通常的寿命周期、可获得的类似资产使用寿命的信息；

②技术、工艺等方面的现阶段情况及对未来发展趋势的估计；

- ③以该资产生产的产品或提供服务的市场需求情况；
- ④现在或潜在的竞争者预期采取的行动；
- ⑤为维持该资产带来经济利益能力的预期维护支出，以及公司预计支付有关支出的能力；
- ⑥对该资产控制期限的相关法律规定或类似限制，如特许使用期、租赁期等；
- ⑦与企业持有其他资产使用寿命的关联性等。

无法预见无形资产为公司带来经济利益期限的，视为使用寿命不确定的无形资产。

3) 对于使用寿命有限的无形资产，在使用寿命内系统合理(或者直线法)摊销。公司于每年年度终了，对使用寿命有限的无形资产的使用寿命及摊销方法进行复核。无形资产的使用寿命及摊销方法与以前估计不同的，将改变摊销期限和摊销方法。

无形资产的摊销年限：

项目	摊销年限(年)	摊销方法
土地使用权	按权证规定年限	直线法
软件	3-5 年	直线法

(2) 研发支出的归集范围及相关会计处理方法

公司研发支出的归集范围包括研发人员职工薪酬、材料费、折旧及水电费用及其他费用等。

内部研究开发

内部研究开发项目的支出，包括研究阶段支出与开发阶段支出，其中：

- ①研究是指为获取并理解新的科学或技术知识而进行的独创性的有计划调查。
- ②开发是指在进行商业性生产或使用前，将研究成果或其他知识应用于某项计划或设计，以生产出新的或具有实质性改进的材料、装置、产品等。

内部研究开发项目在研究阶段的支出于发生时计入当期损益；开发阶段的支出，同时满足下列条件的，确认为无形资产：

- ①完成该无形资产以使其能够使用或出售在技术上具有可行性；
- ②具有完成该无形资产并使用或出售的意图；
- ③无形资产产生经济利益的方式，包括能够证明运用该无形资产生产的产品存在市场或无形资产自身存在市场，无形资产将在内部使用的，应当证明其有用性；
- ④有足够的技术、财务资源和其他资源支持，以完成该无形资产的开发，并有能力使用或出售该无形资产；
- ⑤归属于该无形资产开发阶段的支出能够可靠地计量。

30、长期资产减值

对于固定资产、在建工程、使用寿命有限的无形资产、对子公司的长期股权投资等非流动非金融资产，公司于资产负债表日判断是否存在减值迹象。如存在减值迹象的，则估计其可收回金额，进行减值测试。商誉、使用寿命不确定的无形资产和尚未达到可使用状态的无形资产，无论是否存在减值迹象，每年均进行减值测试。

减值测试结果表明资产的可收回金额低于其账面价值的，按其差额计提减值准备并计入减值损失。可收回金额为资产的公允价值减去处置费用后的净额与资产预计未来现金流量的现值两者之间的较高者。资产的公允价值根据公平交易中销售协议价格确定；不存在销售协议但存在资产活跃市场的，公允价值按照该资产的买方出价确定；不存在销售协议和资产活跃市场的，则以可获取的最佳信息为基础估计资产的公允价值。处置费用包括与资产处置有关的法律费用、相关税费、搬运费以及为使资产达到可销售状态所发生的直接费用。资产预计未来现金流量的现值，按照资产在持续使用过程中和最终处置时所产生的预计未来现金流量，选择恰当的折现率对其进行折现后的金额加以确定。资产减值准备按单项资产为基础计算并确认，如果难以对单项资产的可收回金额进行估计的，以该资产所属的资产组确定资产组的可收回金额。资产组是能够独立产生现金流入的最小资产组合。

上述资产减值损失一经确认，以后期间不予转回价值得以恢复的部分。

31、长期待摊费用

长期待摊费用是公司已经发生但应由本期和以后各期负担的分摊期限在 1 年以上(不含 1 年)的各项费用。长期待摊费用在受益期内平均摊销，如果长期待摊费用项目不能使以后会计期间受益的，则将其尚未摊销的摊余价值全部转入当期损益。

本公司的长期待摊费用主要包括模具费、装修费等。装修费在预计受益期间按直线法摊销，模具费根据合同约定按照工作量法进行分摊。

32、合同负债

合同负债反映已收或应收客户对价而应向客户转让商品的义务。在向客户转让商品之前，客户已经支付了合同对价或已经取得了无条件收取合同对价权利的，在客户实际支付款项与到期应付款项孰早时点，按照已收或应收的金额确认合同负债。同一合同下的合同资产和合同负债以净额列示，不同合同下的合同资产和合同负债不予抵销。

33、职工薪酬

(1) 短期薪酬的会计处理方法

短期薪酬是指公司在职工提供相关服务的年度报告期间结束后十二个月内需要全部予以支付的职工薪酬。

短期薪酬包括职工工资、奖金、津贴和补贴，职工福利费、医疗保险费、工伤保险费和生育保险费等社会保险费，住房公积金、工会经费和职工教育经费，短期带薪缺勤、短期利润分享计划，非货币性福利以及其他短期薪酬。

短期薪酬在职工为公司提供服务的会计期间，将实际发生的短期薪酬确认为负债，并计入当期损益或相关资产成本。

(2) 离职后福利的会计处理方法

离职后福利是指公司为获得员工提供的服务而在职工退休或与公司解除劳动关系后，提供的各种形式的报酬和福利，短期薪酬和辞退福利除外。

离职后福利计划包括设定提存计划和设定受益计划。其中，设定提存计划，是指向独立的基金缴存固定费用后，公司不再承担进一步支付义务的离职后福利计划；设定受益计划，是指除设定提存计划以外的离职后福利计划。

设定提存计划包括基本养老保险、失业保险等。在职工提供服务的会计期间，根据设定提存计划计算的应缴存金额确认为负债，并计入当期损益或相关资产成本。

于报告期末，将设定受益计划产生的职工薪酬成本确认为下列组成部分：

①服务成本，包括当期服务成本、过去服务成本和结算利得或损失。

②设定受益计划净负债或净资产的利息净额，包括计划资产的利息收益、设定受益计划义务的利息费用以及资产上限影响的利息。

③重新计量设定受益计划净负债或净资产所产生的变动。

除非其他会计准则要求或允许职工福利成本计入资产成本，上述第①项和第②项应计入当期损益；第③项应计入其他综合收益，并且在后续会计期间不允许转回至损益，但可以在权益范围内转移这些在其他综合收益中确认的金额。

在设定受益计划下，在下列日期孰早日将过去服务成本确认为当期费用：

①修改设定受益计划时。

②企业确认相关重组费用或辞退福利时。

在设定受益计划结算时，确认一项结算利得或损失。

(3) 辞退福利的会计处理方法

是指公司在职工劳动合同到期之前解除与职工的劳动关系，或者为鼓励职工自愿接受裁减而给予职工的补偿。

公司向职工提供辞退福利的，在下列两者孰早日确认辞退福利产生的职工薪酬负债，并计入当期损益：公司不能单方面撤回因解除劳动关系计划或裁减建议所提供的辞退福利时；公司确认与涉及支付辞退福利的重组相关的成本或费用时。

(4) 其他长期职工福利的会计处理方法

是指除短期薪酬、离职后福利、辞退福利之外所有的职工薪酬，包括长期带薪缺勤、长期残疾福利、长期利润分享计划等。

企业向职工提供的其他长期职工福利，符合设定提存计划条件的，适用于上述设定提存计划的有关规定进行处理。

除符合设定提存计划条件的情形外，按照设定受益计划的有关规定，确认和计量其他长期职工福利净负债或净资产。在报告期末，企业应当将其他长期职工福利产生的职工薪酬成本确认为下列组成部分：

- ①服务成本。
- ②其他长期职工福利净负债或净资产的利息净额。
- ③重新计量其他长期职工福利净负债或净资产所产生的变动。

为简化相关会计处理，上述项目的总净额计入当期损益或相关资产成本。

34、预计负债

35、股份支付

(1) 股份支付的种类

股份支付分为以权益结算的股份支付和以现金结算的股份支付。

以权益结算的股份支付，是指企业为获取服务以股份或其他权益工具作为对价进行结算的交易，这里所指的权益工具是企业自身权益工具。

以现金结算的股份支付，是指企业为获取服务承担以股份或其他权益工具为基础计算确定的交付现金或其他资产义务的交易。

(2) 权益工具公允价值的确定方法

公司对于授予的存在活跃市场的期权等权益工具，按照活跃市场中的报价确定其公允价值。对于授予的不存在活跃市场的期权等权益工具，采用期权定价模型等确定其公允价值。选用的期权定价模型考虑以下因素：

- ①期权的行权价格；
- ②期权的有效期；
- ③标的股份的现行价格；
- ④股价预计波动率；
- ⑤股份的预计股利；
- ⑥期权有效期内的无风险利率。

(3) 确认可行权权益工具最佳估计的依据

等待期内每个资产负债表日，公司根据最新取得的可行权职工人数变动等后续信息作出最佳估计，修正预计可行权的权益工具数量。在可行权日，最终预计可行权权益工具的数量应当与实际可行权数量一致。

(4) 实施、修改、终止股份支付计划的相关会计处理

①授予后立即可行权的换取职工服务的以权益结算的股份支付，在授予日按照权益工具的公允价值计入相关成本或费用，相应增加资本公积。

完成等待期内的服务或达到规定业绩条件才可行权的换取职工服务的以权益结算的股份支付，在等待期内的每个资产负债表日，以对可行权权益工具数量的最佳估计为基础，按照权益工具授予日的公允价值，将当期取得的服务计入相关成本或费用和资本公积。

在资产负债表日，后续信息表明可行权权益工具的数量与以前估计不同的，进行调整，并在可行权日调整至实际可行权的权益工具数量。

对于权益结算的股份支付，在可行权日之后不再对已确认的成本费用和所有者权益总额进行调整。在行权日根据行权情况，确认股本和股本溢价，同时结转等待期内确认的资本公积(其他资本公积)。

②授予后立即可行权的以现金结算的股份支付，应当在授予日以企业承担负债的公允价值计入相关成本或费用，相应增加负债。

完成等待期内的服务或达到规定业绩条件以后才可行权的以现金结算的股份支付，在等待期内的每个资产负债表日，对可行权情况的最佳估计为基础，按照企业承担负债的公允价值金额，将当期取得的服务计入成本或费用和相应的负债。

在相关负债结算前的每个资产负债表日以及结算日，对负债的公允价值重新计量，其变动计入当期损益。

36、优先股、永续债等其他金融工具

37、收入

按照业务类型披露收入确认和计量所采用的会计政策

(1) 收入确认原则

与客户之间的合同同时满足下列条件时，在客户取得相关商品控制权时确认收入：

- ①合同各方已批准该合同并承诺将履行各自义务；
- ②合同明确了合同各方与所转让商品或提供劳务相关的权利和义务；
- ③合同有明确的与所转让商品相关的支付条款；
- ④合同具有商业实质，即履行该合同将改变本集团未来现金流量的风险、时间分布或金额；
- ⑤因向客户转让商品而有权取得的对价很可能收回。

在合同开始日对合同进行评估，识别该合同所包含的各单项履约义务，并将交易价格按照各单项履约义务所承诺商品的单独售价的相对比例分摊至各单项履约义务。在确定交易价格时考虑了可变对价、合同中存在的重大融资成分、非现金对价、应付客户对价等因素的影响。然后确定各单项履约义务是在某一时段内履行，还是在某一时点履行，并且在履行了各单项履约义务时分别确认收入。

满足下列条件之一的，属于在某一时段内履行履约义务；否则，属于在某一时点履行履约义务：

- ①客户在企业履约的同时即取得并消耗企业履约所带来的经济利益；
- ②客户能够控制企业履约过程中在建的商品；
- ③企业履约过程中所产出的商品具有不可替代用途，且该企业在整个合同期间有权就累计至今已完成的履约部分收取款项。

对于在某一时段内履行的履约义务，在该时段内按照履约进度确认收入。履约进度根据所转让商品的性质采用投入法或产出法确定，当履约进度不能合理确定时，已经发生的成本预计能够得到补偿的，按照已经发生的成本金额确认收入，直到履约进度能够合理确定为止。

如果不满足上述条件之一，则在客户取得相关商品控制权的时点将分摊至该单项履约义务的交易价格确认收入。在判断客户是否已取得商品控制权时，应考虑下列迹象：

- ①企业就该商品享有现时收款权利，即客户就该商品负有现时付款义务；
- ②企业已将该商品的法定所有权转移给客户，即客户已拥有该商品的法定所有权；
- ③企业已将该商品实物转移到客户，即客户已实物占有该商品；
- ④企业已将该商品所有权上的主要风险和报酬转移给客户，即客户已取得该商品所有权上的主要风险和报酬；

客户已接受该商品；

⑤其他表明客户已取得商品控制权的迹象。

(2) 公司销售收入主要为精密结构件的销售，收入的具体确认原则：

①国内销售：直接销售模式：根据与客户签订的销售合同或订单，将产品送至客户指定地点，客户对产品进行签收或验收，并完成货物及款项核对无误后确认收入；寄售模式：根据与客户签订的合同或订单，将产品送至客户指定地点，每月根据客户实际领用清单确认销售收入。

②出口销售：直接销售：根据与客户签订的销售合同或订单，开具出口销售发票、货物已办理离境手续、取得出口报关单、客户确认单(如需)时按照报关金额确认销售收入；寄售模式：根据与客户签订的销售合同或订单，开具出口销售发票、货物已办理离境手续、取得出口报关单、并且以客户到中间仓提货为产品销售收入确认时点。

③模具收入：模具销售模式包括一次性销售模式和分摊模式：在一次性销售模式下，模具经过客户认可，并取得客户确认文件时确认收入；在分摊模式下，模具分摊计入相应产品成本，不再单独确认模具收入。

同类业务采用不同经营模式涉及不同收入确认方式及计量方法的情况

38、合同成本

(1) 与合同成本有关的资产金额的确定方法

与合同成本有关的资产包括合同履约成本和合同取得成本。

合同履约成本，即为履行合同发生的成本，不属于《企业会计准则第 14 号——收入(2017 年修订)》之外的其他企业会计准则规范范围且同时满足下列条件的，作为合同履约成本确认为一项资产：

①该成本与一份当前或预期取得的合同直接相关，包括直接人工、直接材料、制造费用(或类似费用)、明确由客户承担的成本以及仅因该合同而发生的其他成本；

②该成本增加了企业未来用于履行履约义务的资源；

③该成本预期能够收回。

合同取得成本，即为取得合同发生的增量成本预期能够收回的，作为合同取得成本确认为一项资产。增量成本，是指不取得合同就不会发生的成本(例如：销售佣金等)。该资产摊销期限不超过一年的，可以在发生时计入当期损益。

企业为取得合同发生的、除预期能够收回的增量成本之外的其他支出(例如：无论是否取得合同均会发生的差旅费、投标费、为准备投标资料发生的相关费用等)，应当在发生时计入当期损益，除非这些支出明确由客户承担。

(2) 与合同成本有关的资产的摊销

与合同成本有关的资产采用与该资产相关的商品收入确认相同的基础进行摊销，计入当期损益。

(3) 与合同成本有关的资产的减值

在确定与合同成本有关的资产的减值时，首先对按照其他相关企业会计准则确认的、与合同有关的其他资产确定减值损失；然后根据其账面价值高于下列第①项减去第②项的差额的，超出部分应当计提减值准备，并确认为资产减值损失：

①因转让与该资产相关的商品预期能够取得的剩余对价；

②以及为转让该相关商品估计将要发生的成本。

以前期间减值的因素之后发生变化，使得企业上述第①项减去第②项后的差额高于该资产账面价值的，转回原已计提的资产减值准备，并计入当期损益，但转回后的资产账面价值不应超过假定不计提减值准备情况下该资产在转回日的账面价值。

39、政府补助

政府补助，是公司从政府无偿取得的货币性资产与非货币性资产。分为与资产相关的政府补助和与收益相关的政府补助。

(1) 与资产相关的政府补助判断依据及会计处理方法

与资产相关的政府补助，是指企业取得的、用于购建或以其他方式形成长期资产的政府补助。

与资产相关的政府补助，应当确认为递延收益。与资产相关的政府补助确认为递延收益的，应当在相关资产使用寿命内按照合理、系统的方法分期计入损益。按照名义金额计量的政府补助，直接计入当期损益。

相关资产在使用寿命结束前被出售、转让、报废或发生毁损的，应当将尚未分配的相关递延收益余额转入资产处置当期的损益。

与公司日常活动相关的政府补助，应当按照经济业务实质，计入其他收益冲减相关成本费用。与公司日常活动无关的政府补助，应当计入营业外收支。

(2) 与收益相关的政府补助判断依据及会计处理方法

与收益相关的政府补助，是指除与资产相关的政府补助之外的政府补助。

企业对于综合性项目的政府补助，需要将其分解为与资产相关的部分和与收益相关的部分，分别进行会计处理；难以区分的，应当整体归类为与收益相关的政府补助。

与收益相关的政府补助，用于补偿企业以后期间的相关费用或损失的，取得时确认为递延收益，并在确认相关成本费用或损失的期间，计入当期损益冲减相关成本；用于补偿企业已发生的相关费用或损失的，直接计入当期损益冲减相关成本。

与公司日常活动相关的政府补助，应当按照经济业务实质，计入其他收益或冲减相关成本费用。与公司日常活动无关的政府补助，应当计入营业外收支。

(3) 政府补助的确认时点

政府补助为货币性资产的，应当按照收到的金额计量。按照应收金额计量的政府补助，在期末有确凿证据表明能够符合财政扶持政策规定的相关条件且预计能够收到财政扶持资金时予以确认；政府补助为非货币性资产的，应当按照取得非货币性资产所有权风险和报酬转移时确认政府补助实现。其中非货币性资产按公允价值计量；公允价值不能可靠取得的，按照名义金额计量。

已确认的政府补助需要返还时，存在相关递延收益余额的，冲减相关递延收益账面余额，超出部分计入当期损益；不存在相关递延收益的，直接计入当期损益。

40、递延所得税资产/递延所得税负债

所得税采用资产负债表债务法进行核算。于资产负债表日，分析比较资产、负债的账面价值与其计税基础，两者之间存在差异的，确认递延所得税资产、递延所得税负债及相应的递延所得税费用(或收益)。在计算确定当期所得税(即当期应交所得税)以及递延所得税费用(或收益)的基础上，将两者之和确认为利润表中的所得税费用(或收益)，但不包括直接计入所有者权益的交易或事项的所得税影响。

资产负债表日，对递延所得税资产的账面价值进行复核。如果未来期间很可能无法获得足够的应纳税所得额用以抵扣递延所得税资产的利益，应当减记递延所得税资产的账面价值。

41、租赁

(1) 作为承租方租赁的会计处理方法

租赁资产的类别主要为房屋建筑物。

①初始计量

在租赁期开始日，将可在租赁期内使用租赁资产的权利确认为使用权资产，将尚未支付的租赁付款额的现值确认为租赁负债（短期租赁和低价值资产租赁除外）。在计算租赁付款额的现值时，采用租赁内含利率作为折现率；无法确定租赁内含利率的，采用承租人增量借款利率作为折现率。

②后续计量

参照《企业会计准则第 4 号—固定资产》有关折旧规定对使用权资产计提折旧（详见本附注四、15“使用权资产”），能够合理确定租赁期届满时取得租赁资产所有权的，在租赁资产剩余使用寿命内计提折旧。无法合理确定租赁期届满时能够取得租赁资产所有权的，在租赁期与租赁资产剩余使用寿命两者孰短的期间内计提折旧。

对于租赁负债，按照固定的周期性利率计算其在租赁期内各期间的利息费用，计入当期损益或计入相关资产成本。未纳入租赁负债计量的可变租赁付款额在实际发生时计入当期损益或相关资产成本。

③租赁期开始日后，当实质固定付款额发生变动、担保余值预计的应付金额发生变化、用于确定租赁付款额的指数或比率发生变动、购买选择权、续租选择权或终止选择权的评估结果或实际行权情况发生变化时，本集团按照变动后的租赁付款额的现值重新计量租赁负债，并相应调整使用权资产的账面价值。使用权资产账面价值已调减至零，但租赁负债仍需进一步调减的，将剩余金额计入当期损益。

④短期租赁和低价值资产租赁

对于短期租赁（在租赁开始日租赁期不超过 12 个月的租赁）和低价值资产租赁，采取简化处理方法，不确认使用权资产和租赁负债，而在租赁期内各个期间按照直线法或其他系统合理的方法将租赁付款额计入相关资产成本或当期损益。

(2) 作为出租方租赁的会计处理方法

在租赁开始日，基于交易的实质，将租赁分为融资租赁和经营租赁。融资租赁是指实质上转移了与租赁资产所有权有关的几乎全部风险和报酬的租赁。经营租赁是指除融资租赁以外的其他租赁。

①经营租赁

采用直线法将经营租赁的租赁收款额确认为租赁期内各期间的租金收入。与经营租赁有关的未计入租赁收款额的可变租赁付款额，于实际发生时计入当期损益。

②融资租赁

于租赁期开始日，确认应收融资租赁款，并终止确认融资租赁资产。应收融资租赁款以租赁投资净额（未担保余值和租赁期开始日尚未收到的租赁收款额按照租赁内含利率折现的现值之和）进行初始计量，并按照固定的周期性利率计算确认租赁期内的利息收入。取得的未纳入租赁投资净额计量的可变租赁付款额在实际发生时计入当期损益。

42、其他重要的会计政策和会计估计

43、重要会计政策和会计估计变更

(1) 重要会计政策变更

适用 不适用

单位：元

会计政策变更的内容和原因	受重要影响的报表项目名称	影响金额
--------------	--------------	------

1、《企业会计准则解释第 16 号》“关于单项交易产生的资产和负债相关的递延所得税不适用初始确认豁免的会计处理”规定

公司自 2023 年 1 月 1 日起执行财政部颁布的《企业会计准则解释第 16 号》“关于单项交易产生的资产和负债相关的递延所得税不适用初始确认豁免的会计处理”规定，此会计政策变更对本公司财务报表无重大影响。

2、《企业会计准则解释第 17 号》“关于售后租回交易的会计处理”规定

公司自 2023 年起提前执行财政部颁布的《企业会计准则解释第 17 号》“关于售后租回交易的会计处理”规定，此会计政策变更对本公司财务报表无重大影响。

(2) 重要会计估计变更

□适用 不适用

(3) 2023 年起首次执行新会计准则调整首次执行当年年初财务报表相关项目情况

□适用 不适用

44、其他

六、税项

1、主要税种及税率

税种	计税依据	税率
增值税	销售货物或提供应税劳务产生的增值额	9%、13%
城市维护建设税	应缴流转税税额	5%、7%
企业所得税	应纳税所得额	9%、15%、16.5%、25%、30%
教育费附加	应缴流转税税额	3%
地方教育费附加	应缴流转税税额	2%

存在不同企业所得税税率纳税主体的，披露情况说明

纳税主体名称	所得税税率
深圳市铭利达精密技术股份有限公司	25%
广东铭利达科技有限公司	15%
香港铭利达科技有限公司	16.5%
江苏铭利达科技有限公司	15%
四川铭利达科技有限公司	15%
重庆铭利达科技有限公司	15%
重庆达因纳美传动技术有限公司	25%
湖南铭利达科技有限公司	25%
肇庆铭利达科技有限公司	15%
益阳铭利达科技有限公司	25%
江西铭利达科技有限公司	15%
安徽铭利达科技有限公司	25%
苏州铭利达高新科技有限公司	25%
铭利达（匈牙利）科技有限公司	9%
MAQUIMEX OPERADOR, S DE RL DE CV	30%

2、税收优惠

子公司广东铭利达科技有限公司于 2022 年 12 月 22 日取得证书编号为 GR202244010149 的高新技术企业证书，有效期三年，有效期内企业所得税按 15% 税率缴纳。

子公司江苏铭利达科技有限公司于 2022 年 11 月 18 日取得证书编号为 GR202232006728 的高新技术企业证书，有效期三年，有效期内企业所得税按 15% 税率缴纳。

子公司重庆铭利达科技有限公司于 2023 年 10 月 16 日取得证书编号为 GR202351100101 的高新技术企业证书，有效期三年，有效期内企业所得税按 15% 税率缴纳。

广东铭利达科技有限公司之子公司肇庆铭利达科技有限公司于 2023 年 12 月 28 日取得证书编号为 GR202344003062 的高新技术企业证书，有效期三年，有效期内企业所得税按 15% 税率缴纳。

根据《财政部 海关总署 国家税务总局关于深入实施西部大开发战略有关税收政策问题的通知》财税(2011)58 号文第二条、《财政部 税务总局 国家发展改革委关于延续西部大开发企业所得税政策的公告》(财政部公告 2020 年第 23 号)，子公司四川铭利达科技有限公司主营业务符合西部地区鼓励类产业，报告期内企业所得税按 15% 税率缴纳。

根据《国家税务总局赣州市税务局关于支持信丰县建设革命老区高质量发展示范先行区的若干意见》，自 2021 年 1 月 1 日至 2030 年 12 月 31 日，对设在信丰县并以《西部地区鼓励类产业目录》中规定的产业项目为主营业务，且其主营业务收入占企业收入总额 60% 以上的企业减按 15% 的税率征收企业所得税。报告期内子公司江西铭利达科技有限公司享受上述税收优惠。

3、其他

七、合并财务报表项目注释

1、货币资金

单位：元

项目	期末余额	期初余额
库存现金	184,353.73	146,302.50
银行存款	1,040,415,238.32	731,493,485.11
其他货币资金	75,401,216.34	95,537,777.95
合计	1,116,000,808.39	827,177,565.56

其他说明：

期末因抵押、质押、冻结受限的货币资金：

项目	期末余额	期初余额
银行存款	820,058.28	1,567,955.55
其他货币资金	75,401,216.34	95,537,777.95
合计	76,221,274.62	97,105,733.50

2、交易性金融资产

单位：元

项目	期末余额	期初余额
以公允价值计量且其变动计入当期损益的金融资产	327,000,000.00	130,000,000.00
其中：		
其中：		
合计	327,000,000.00	130,000,000.00

其他说明：

3、衍生金融资产

单位：元

项目	期末余额	期初余额
		0.00

其他说明：

4、应收票据

(1) 应收票据分类列示

单位：元

项目	期末余额	期初余额
银行承兑票据	99,223,260.57	33,175,119.79
商业承兑票据		6,650,000.00
合计	99,223,260.57	39,825,119.79

(2) 按坏账计提方法分类披露

单位：元

类别	期末余额					期初余额				
	账面余额		坏账准备		账面价值	账面余额		坏账准备		账面价值
	金额	比例	金额	计提比例		金额	比例	金额	计提比例	
其中：										
其中：										

如是按照预期信用损失一般模型计提应收票据坏账准备：

适用 不适用

(3) 本期计提、收回或转回的坏账准备情况

本期计提坏账准备情况：

单位：元

类别	期初余额	本期变动金额				期末余额
		计提	收回或转回	核销	其他	
应收票据坏账准备	350,000.00	-350,000.00				0.00
合计	350,000.00	-350,000.00				0.00

其中本期坏账准备收回或转回金额重要的：

适用 不适用

(4) 期末公司已质押的应收票据

单位：元

项目	期末已质押金额
银行承兑票据	29,898,371.90
合计	29,898,371.90

(5) 期末公司已背书或贴现且在资产负债表日尚未到期的应收票据

单位：元

项目	期末终止确认金额	期末未终止确认金额
银行承兑票据		49,836,517.04
合计		49,836,517.04

(6) 本期实际核销的应收票据情况

单位：元

项目	核销金额
----	------

其中重要的应收票据核销情况：

单位：元

单位名称	应收票据性质	核销金额	核销原因	履行的核销程序	款项是否由关联交易产生
------	--------	------	------	---------	-------------

应收票据核销说明：

5、应收账款

(1) 按账龄披露

单位：元

账龄	期末账面余额	期初账面余额
1 年以内（含 1 年）	855,565,134.48	1,032,755,872.64
1 至 2 年	1,565,017.87	309,178.97
3 年以上		10,321,305.75
3 至 4 年		10,114,702.28
4 至 5 年		206,603.47
合计	857,130,152.35	1,043,386,357.36

(2) 按坏账计提方法分类披露

单位：元

类别	期末余额					期初余额				
	账面余额		坏账准备		账面价值	账面余额		坏账准备		账面价值
	金额	比例	金额	计提比		金额	比例	金额	计提比	

				例					例	
按单项计提坏账准备的应收账款						10,321,305.75	0.99%	10,321,305.75	100.00%	0.00
其中:										
按组合计提坏账准备的应收账款	857,130,152.35	100.00%	42,934,758.53	5.01%	814,195,393.82	1,033,065,051.61	99.01%	51,668,711.55	5.00%	981,396,340.06
其中:										
账龄组合	857,130,152.35	100.00%	42,934,758.53	5.01%	814,195,393.82	1,033,065,051.61	99.01%	51,668,711.55	5.00%	981,396,340.06
合计	857,130,152.35	100.00%	42,934,758.53	5.01%	814,195,393.82	1,043,386,357.36	100.00%	61,990,017.30	5.94%	981,396,340.06

按组合计提坏账准备: 857,130,152.35

单位: 元

名称	期末余额		
	账面余额	坏账准备	计提比例
账龄组合	857,130,152.35	42,934,758.53	5.01%
合计	857,130,152.35	42,934,758.53	

确定该组合依据的说明:

如是按照预期信用损失一般模型计提应收账款坏账准备:

适用 不适用

(3) 本期计提、收回或转回的坏账准备情况

本期计提坏账准备情况:

单位: 元

类别	期初余额	本期变动金额				期末余额
		计提	收回或转回	核销	其他	
应收账款坏账准备	61,990,017.30		8,732,120.29	10,323,138.48		42,934,758.53
合计	61,990,017.30		8,732,120.29	10,323,138.48		42,934,758.53

其中本期坏账准备收回或转回金额重要的:

单位: 元

单位名称	收回或转回金额	转回原因	收回方式	确定原坏账准备计提比例的依据及其合理性

(4) 本期实际核销的应收账款情况

单位：元

项目	核销金额
实际核销的应收账款	10,323,138.48

其中重要的应收账款核销情况：

单位：元

单位名称	应收账款性质	核销金额	核销原因	履行的核销程序	款项是否由关联交易产生
深圳市海派通讯科技有限公司	货款	218,873.32	预计收回的可能性很小		否
智慧海派科技有限公司	货款	9,862,597.60	预计收回的可能性很小		否
深圳市图门新能源有限公司	货款	239,834.83	预计收回的可能性很小		否
东莞市飞易达纸业业有限公司	货款	1,832.73	预计收回的可能性很小		否
合计		10,323,138.48			

应收账款核销说明：

(5) 按欠款方归集的期末余额前五名的应收账款和合同资产情况

单位：元

单位名称	应收账款期末余额	合同资产期末余额	应收账款和合同资产期末余额	占应收账款和合同资产期末余额合计数的比例	应收账款坏账准备和合同资产减值准备期末余额
客户一	182,047,590.92	0.00	182,047,590.92	21.24%	9,102,379.55
客户二	125,132,332.29	0.00	125,132,332.29	14.60%	6,256,616.61
客户三	60,085,046.12	0.00	60,085,046.12	7.01%	3,004,252.31
客户四	44,341,405.61	0.00	44,341,405.61	5.17%	2,217,070.28
客户五	44,104,080.97	0.00	44,104,080.97	5.15%	2,205,204.05
合计	455,710,455.91	0.00	455,710,455.91	53.17%	22,785,522.80

6、合同资产

(1) 合同资产情况

单位：元

项目	期末余额			期初余额		
	账面余额	坏账准备	账面价值	账面余额	坏账准备	账面价值

(2) 报告期内账面价值发生的重大变动金额和原因

单位：元

项目	变动金额	变动原因
----	------	------

(3) 按坏账计提方法分类披露

单位：元

类别	期末余额					期初余额				
	账面余额		坏账准备		账面价值	账面余额		坏账准备		账面价值
	金额	比例	金额	计提比例		金额	比例	金额	计提比例	
其中：										
其中：										

按预期信用损失一般模型计提坏账准备

适用 不适用

(4) 本期计提、收回或转回的坏账准备情况

单位：元

项目	本期计提	本期收回或转回	本期转销/核销	原因
----	------	---------	---------	----

其中本期坏账准备收回或转回金额重要的：

单位：元

单位名称	收回或转回金额	转回原因	收回方式	确定原坏账准备计提比例的依据及其合理性
------	---------	------	------	---------------------

其他说明：

(5) 本期实际核销的合同资产情况

单位：元

项目	核销金额
----	------

其中重要的合同资产核销情况

单位：元

单位名称	款项性质	核销金额	核销原因	履行的核销程序	款项是否由关联交易产生
------	------	------	------	---------	-------------

合同资产核销说明：

其他说明：

7、应收款项融资

(1) 应收款项融资分类列示

单位：元

项目	期末余额	期初余额
银行承兑汇票	33,941,621.65	21,042,706.54
迪链	24,098,475.12	5,055,202.10
合计	58,040,096.77	26,097,908.64

(2) 按坏账计提方法分类披露

单位：元

类别	期末余额					期初余额				
	账面余额		坏账准备		账面价值	账面余额		坏账准备		账面价值
	金额	比例	金额	计提比例		金额	比例	金额	计提比例	
其中：										
其中：										

按预期信用损失一般模型计提坏账准备

单位：元

坏账准备	第一阶段	第二阶段	第三阶段	合计
	未来 12 个月预期信用损失	整个存续期预期信用损失（未发生信用减值）	整个存续期预期信用损失（已发生信用减值）	
2023 年 1 月 1 日余额 在本期				

各阶段划分依据和坏账准备计提比例

对本期发生损失准备变动的应收款项融资账面余额显著变动的情况说明：

(3) 本期计提、收回或转回的坏账准备的情况

单位：元

类别	期初余额	本期变动金额				期末余额
		计提	收回或转回	转销或核销	其他变动	

其中本期坏账准备收回或转回金额重要的：

单位：元

单位名称	收回或转回金额	转回原因	收回方式	确定原坏账准备计提比例的依据及其合理性

其他说明：

(4) 期末公司已质押的应收款项融资

单位：元

项目	期末已质押金额
----	---------

(5) 期末公司已背书或贴现且在资产负债表日尚未到期的应收款项融资

单位：元

项目	期末终止确认金额	期末未终止确认金额
银行承兑票据	95,921,541.15	
合计	95,921,541.15	

(6) 本期实际核销的应收款项融资情况

单位：元

项目	核销金额
----	------

其中重要的应收款项融资核销情况

单位：元

单位名称	款项性质	核销金额	核销原因	履行的核销程序	款项是否由关联交易产生
------	------	------	------	---------	-------------

核销说明：

(7) 应收款项融资本期增减变动及公允价值变动情况

(8) 其他说明

8、其他应收款

单位：元

项目	期末余额	期初余额
其他应收款	25,641,944.91	66,006,133.44
合计	25,641,944.91	66,006,133.44

(1) 应收利息

1) 应收利息分类

单位：元

项目	期末余额	期初余额
----	------	------

2) 重要逾期利息

单位：元

借款单位	期末余额	逾期时间	逾期原因	是否发生减值及其判断依据
------	------	------	------	--------------

其他说明：

3) 按坏账计提方法分类披露

适用 不适用

4) 本期计提、收回或转回的坏账准备的情况

单位：元

类别	期初余额	本期变动金额				期末余额
		计提	收回或转回	转销或核销	其他变动	

其中本期坏账准备收回或转回金额重要的：

单位：元

单位名称	收回或转回金额	转回原因	收回方式	确定原坏账准备计提比例的依据及其合理性
------	---------	------	------	---------------------

其他说明：

5) 本期实际核销的应收利息情况

单位：元

项目	核销金额
----	------

其中重要的应收利息核销情况

单位：元

单位名称	款项性质	核销金额	核销原因	履行的核销程序	款项是否由关联交易产生
------	------	------	------	---------	-------------

核销说明：

其他说明：

(2) 应收股利

1) 应收股利分类

单位：元

项目(或被投资单位)	期末余额	期初余额
------------	------	------

2) 重要的账龄超过 1 年的应收股利

单位：元

项目(或被投资单位)	期末余额	账龄	未收回的原因	是否发生减值及其判断依据

3) 按坏账计提方法分类披露

□适用 □不适用

4) 本期计提、收回或转回的坏账准备的情况

单位：元

类别	期初余额	本期变动金额				期末余额
		计提	收回或转回	转销或核销	其他变动	

其中本期坏账准备收回或转回金额重要的：

单位：元

单位名称	收回或转回金额	转回原因	收回方式	确定原坏账准备计提比例的依据及其合理性

其他说明：

5) 本期实际核销的应收股利情况

单位：元

项目	核销金额

其中重要的应收股利核销情况

单位：元

单位名称	款项性质	核销金额	核销原因	履行的核销程序	款项是否由关联交易产生

核销说明：

其他说明：

(3) 其他应收款

1) 其他应收款按款项性质分类情况

单位：元

款项性质	期末账面余额	期初账面余额
往来款		37,261,861.38
出口退税	7,891,189.93	22,981,459.82
押金、保证金	15,417,238.73	4,987,507.50

员工往来	3,896,776.43	3,483,826.54
其他	839,354.52	949,892.96
合计	28,044,559.61	69,664,548.20

2) 按账龄披露

单位：元

账龄	期末账面余额	期初账面余额
1年以内(含1年)	18,322,502.11	66,995,375.16
1至2年	7,351,281.43	2,502,529.64
2至3年	2,207,632.97	145,143.30
3年以上	163,143.10	21,500.10
3至4年	144,143.10	12,500.10
4至5年	10,000.00	2,000.00
5年以上	9,000.00	7,000.00
合计	28,044,559.61	69,664,548.20

3) 按坏账计提方法分类披露

☑适用 ☐不适用

单位：元

类别	期末余额					期初余额				
	账面余额		坏账准备		账面价值	账面余额		坏账准备		账面价值
	金额	比例	金额	计提比例		金额	比例	金额	计提比例	
其中：										
其中：										

按预期信用损失一般模型计提坏账准备：

单位：元

坏账准备	第一阶段	第二阶段	第三阶段	合计
	未来12个月预期信用损失	整个存续期预期信用损失(未发生信用减值)	整个存续期预期信用损失(已发生信用减值)	
2023年1月1日余额	3,658,414.76			3,658,414.76
2023年1月1日余额在本期				
本期转回	1,255,800.06			1,255,800.06
2023年12月31日余额	2,402,614.70			2,402,614.70

各阶段划分依据和坏账准备计提比例

损失准备本期变动金额重大的账面余额变动情况

☐适用 ☑不适用

4) 本期计提、收回或转回的坏账准备情况

本期计提坏账准备情况：

单位：元

类别	期初余额	本期变动金额				期末余额
		计提	收回或转回	转销或核销	其他	
未来 12 个月 预期信用损失	3,658,414.76		1,255,800.06			2,402,614.70
合计	3,658,414.76		1,255,800.06			2,402,614.70

其中本期坏账准备转回或收回金额重要的：

单位：元

单位名称	收回或转回金额	转回原因	收回方式	确定原坏账准备计提比例的依据及其合理性

5) 本期实际核销的其他应收款情况

单位：元

项目	核销金额

其中重要的其他应收款核销情况：

单位：元

单位名称	其他应收款性质	核销金额	核销原因	履行的核销程序	款项是否由关联交易产生

其他应收款核销说明：

6) 按欠款方归集的期末余额前五名的其他应收款情况

单位：元

单位名称	款项的性质	期末余额	账龄	占其他应收款期末余额合计数的比例	坏账准备期末余额
国家税务总局深圳市南山区税务局	出口退税	6,701,918.23	1 年以内	23.90%	335,095.91
广东威悦电器有限公司	租赁押金	2,916,258.00	1-3 年	10.40%	465,860.40
FIDEICOMISO FINSIA III-A F/4311	租赁押金	2,668,183.42	1 年以内	9.51%	133,409.17
RC INMUEBLES INDUSTRIALES SA DE CV	租赁押金	2,517,773.03	1-2 年	8.98%	251,777.30
BURO	租赁押金	2,517,773.03	1-2 年	8.98%	251,777.30

INMOBILIARIO NACIONAL SA DE CV					
合计		17,321,905.71		61.77%	1,437,920.08

7) 因资金集中管理而列报于其他应收款

单位：元

其他说明：

9、预付款项

(1) 预付款项按账龄列示

单位：元

账龄	期末余额		期初余额	
	金额	比例	金额	比例
1 年以内	18,804,819.40	91.36%	14,158,482.94	95.99%
1 至 2 年	1,633,110.25	7.93%	538,416.87	3.65%
2 至 3 年	92,141.19	0.45%	7,549.35	0.05%
3 年以上	53,921.88	0.26%	46,372.53	0.31%
合计	20,583,992.72		14,750,821.69	

账龄超过 1 年且金额重要的预付款项未及时结算原因的说明：

(2) 按预付对象归集的期末余额前五名的预付款情况

单位：元

单位名称	与本公司关系	金额	占总金额比例	年限	未结算原因
江西竣昌科技有限公司	非关联方	2,053,566.83	9.98%	1 年以内	未到结算期
国网江苏省电力有限公司南通供电分公司	非关联方	1,603,128.17	7.79%	1 年以内	未到结算期
东莞市清溪新奥燃气有限公司	非关联方	1,272,344.50	6.18%	1 年以内	未到结算期
宁波江北盛亚机械有限公司	非关联方	1,129,118.36	5.49%	1 年以内	未到结算期
SOGEFI Air & Cooling S.A.S	非关联方	916,539.90	4.45%	1 年以内	未到结算期
合计		6,974,697.76	33.89%		

其他说明：

10、存货

公司是否需要遵守房地产行业的披露要求

否

(1) 存货分类

单位：元

项目	期末余额			期初余额		
	账面余额	存货跌价准备 或合同履约成 本减值准备	账面价值	账面余额	存货跌价准备 或合同履约成 本减值准备	账面价值
原材料	161,758,290.72		161,758,290.72	196,546,863.26		196,546,863.26
在产品	140,150,273.62	13,932,010.14	126,218,263.48	118,220,355.83	6,199,698.07	112,020,657.76
库存商品	419,011,501.06	15,237,905.38	403,773,595.68	303,736,390.39	11,185,590.07	292,550,800.32
发出商品	60,437,843.58	1,396,405.94	59,041,437.64	79,287,355.80	4,110,429.41	75,176,926.39
委托加工物资	53,145,058.97	406,895.73	52,738,163.24	62,018,027.89	901,568.71	61,116,459.18
合计	834,502,967.95	30,973,217.19	803,529,750.76	759,808,993.17	22,397,286.26	737,411,706.91

(2) 存货跌价准备和合同履约成本减值准备

单位：元

项目	期初余额	本期增加金额		本期减少金额		期末余额
		计提	其他	转回或转销	其他	
在产品	6,199,698.07	11,283,119.30		3,550,807.23		13,932,010.14
库存商品	11,185,590.07	11,301,408.58		7,249,093.27		15,237,905.38
委托加工物资	901,568.71			494,672.98		406,895.73
发出商品	4,110,429.41	265,613.10		2,979,636.57		1,396,405.94
合计	22,397,286.26	22,850,140.98		14,274,210.05		30,973,217.19

按组合计提存货跌价准备

单位：元

组合名称	期末			期初		
	期末余额	跌价准备	跌价准备计提比例	期初余额	跌价准备	跌价准备计提比例

按组合计提存货跌价准备的计提标准

(3) 存货期末余额含有借款费用资本化金额的说明

(4) 合同履约成本本期摊销金额的说明

11、持有待售资产

单位：元

项目	期末账面余额	减值准备	期末账面价值	公允价值	预计处置费用	预计处置时间
----	--------	------	--------	------	--------	--------

其他说明：

12、一年内到期的非流动资产

单位：元

项目	期末余额	期初余额
----	------	------

(1) 一年内到期的债权投资

适用 不适用

(2) 一年内到期的其他债权投资

适用 不适用

13、其他流动资产

单位：元

项目	期末余额	期初余额
待抵扣进项税	79,495,248.74	41,726,994.43
待认证进项税	36,116,332.17	26,572,092.03
预缴所得税	4,850,108.97	8,315,388.12
待摊销的信用证利息	2,075,986.78	2,737,871.47
预付费用	6,077.42	424,528.30
合计	122,543,754.08	79,776,874.35

其他说明：

14、债权投资

(1) 债权投资的情况

单位：元

项目	期末余额			期初余额		
	账面余额	减值准备	账面价值	账面余额	减值准备	账面价值

债权投资减值准备本期变动情况

单位：元

项目	期初余额	本期增加	本期减少	期末余额
----	------	------	------	------

(2) 期末重要的债权投资

单位：元

债权项目	期末余额					期初余额				
	面值	票面利率	实际利率	到期日	逾期本金	面值	票面利率	实际利率	到期日	逾期本金

(3) 减值准备计提情况

单位：元

坏账准备	第一阶段	第二阶段	第三阶段	合计
	未来 12 个月预期信用损失	整个存续期预期信用损失(未发生信用减值)	整个存续期预期信用损失(已发生信用减值)	
2023 年 1 月 1 日余额 在本期				

各阶段划分依据和坏账准备计提比例

(4) 本期实际核销的债权投资情况

单位：元

项目	核销金额
----	------

其中重要的债权投资核销情况

债权投资核销说明：

损失准备本期变动金额重大的账面余额变动情况

适用 不适用

其他说明：

15、其他债权投资

(1) 其他债权投资的情况

单位：元

项目	期初余额	应计利息	利息调整	本期公允价值变动	期末余额	成本	累计公允价值变动	累计在其他综合收益中确认的减值准备	备注
----	------	------	------	----------	------	----	----------	-------------------	----

其他债权投资减值准备本期变动情况

单位：元

项目	期初余额	本期增加	本期减少	期末余额
----	------	------	------	------

(2) 期末重要的其他债权投资

单位：元

其他债权项目	期末余额					期初余额				
	面值	票面利率	实际利率	到期日	逾期本金	面值	票面利率	实际利率	到期日	逾期本金

(3) 减值准备计提情况

单位：元

坏账准备	第一阶段	第二阶段	第三阶段	合计
	未来 12 个月预期信用损失	整个存续期预期信用损失(未发生信用减值)	整个存续期预期信用损失(已发生信用减值)	
2023 年 1 月 1 日余额 在本期				

各阶段划分依据和坏账准备计提比例

(4) 本期实际核销的其他债权投资情况

单位：元

项目	核销金额
----	------

其中重要的其他债权投资核销情况

损失准备本期变动金额重大的账面余额变动情况

适用 不适用

其他说明：

16、其他权益工具投资

单位：元

项目名称	期末余额	期初余额	本期计入其他综合收益的利得	本期计入其他综合收益的损失	本期末累计计入其他综合收益的利得	本期末累计计入其他综合收益的损失	本期确认的股利收入	指定为以公允价值计量且其变动计入其他综合收益的原因
------	------	------	---------------	---------------	------------------	------------------	-----------	---------------------------

本期存在终止确认

单位：元

项目名称	转入留存收益的累计利得	转入留存收益的累计损失	终止确认的原因
------	-------------	-------------	---------

分项披露本期非交易性权益工具投资

单位：元

项目名称	确认的股利收入	累计利得	累计损失	其他综合收益转入留存收益的金额	指定为以公允价值计量且其变动计入其他综合收益的原因	其他综合收益转入留存收益的原因
------	---------	------	------	-----------------	---------------------------	-----------------

其他说明：

17、长期应收款

(1) 长期应收款情况

单位：元

项目	期末余额			期初余额			折现率区间
	账面余额	坏账准备	账面价值	账面余额	坏账准备	账面价值	

(2) 按坏账计提方法分类披露

单位：元

类别	期末余额					期初余额				
	账面余额		坏账准备		账面价值	账面余额		坏账准备		账面价值
	金额	比例	金额	计提比例		金额	比例	金额	计提比例	
其中：										
其中：										

按预期信用损失一般模型计提坏账准备

单位：元

坏账准备	第一阶段	第二阶段	第三阶段	合计
	未来 12 个月预期信用损失	整个存续期预期信用损失(未发生信用减值)	整个存续期预期信用损失(已发生信用减值)	
2023 年 1 月 1 日余额 在本期				

各阶段划分依据和坏账准备计提比例

(3) 本期计提、收回或转回的坏账准备的情况

单位：元

类别	期初余额	本期变动金额				期末余额
		计提	收回或转回	转销或核销	其他	

其中本期坏账准备转回或收回金额重要的：

单位：元

单位名称	收回或转回金额	转回原因	收回方式	确定原坏账准备计提比例的依据及其合理性

其他说明：

(4) 本期实际核销的长期应收款情况

单位：元

项目	核销金额

其中重要的长期应收款核销情况：

单位：元

单位名称	款项性质	核销金额	核销原因	履行的核销程序	款项是否由关联交易产生

长期应收款核销说明：

18、长期股权投资

单位：元

被投资单位	期初余额 (账面价值)	减值准备 期初余额	本期增减变动								期末余额 (账面价值)	减值准备 期末余额
			追加投资	减少投资	权益法下确认的投资损益	其他综合收益调整	其他权益变动	宣告发放现金股利或利润	计提减值准备	其他		
一、合营企业												
二、联营企业												

可收回金额按公允价值减去处置费用后的净额确定

适用 不适用

可收回金额按预计未来现金流量的现值确定

适用 不适用

前述信息与以前年度减值测试采用的信息或外部信息明显不一致的差异原因

公司以前年度减值测试采用信息与当年实际情况明显不一致的差异原因

其他说明：

19、其他非流动金融资产

单位：元

项目	期末余额	期初余额
----	------	------

其他说明：

20、投资性房地产

(1) 采用成本计量模式的投资性房地产

适用 不适用

(2) 采用公允价值计量模式的投资性房地产

适用 不适用

(3) 转换为投资性房地产并采用公允价值计量

单位：元

项目	转换前核算科目	金额	转换理由	审批程序	对损益的影响	对其他综合收益的影响
----	---------	----	------	------	--------	------------

(4) 未办妥产权证书的投资性房地产情况

单位：元

项目	账面价值	未办妥产权证书原因
----	------	-----------

其他说明：

21、固定资产

单位：元

项目	期末余额	期初余额
固定资产	1,459,988,679.99	1,325,665,279.16
合计	1,459,988,679.99	1,325,665,279.16

(1) 固定资产情况

单位：元

项目	房屋建筑物	机器设备	运输设备	其他设备	合计
一、账面原值：					
1. 期初余额	474,871,450.64	1,141,757,510.24	14,961,627.88	50,677,512.35	1,682,268,101.11
2. 本期增加金额	35,917,650.79	242,796,935.08	3,003,932.32	13,994,345.21	295,712,863.40

置	(1) 购		241,740,307.46	2,378,224.04	13,016,140.46	257,134,671.96
	(2) 在 建工程转入	35,917,650.79				35,917,650.79
	(3) 企 业合并增加					
	外币折算差额		347,275.74			347,275.74
	合并增加		709,351.88	625,708.28	978,204.75	2,313,264.91
	3. 本期减少 金额		4,469,364.68	225,352.16	791,937.73	5,486,654.57
	(1) 处 置或报废		4,469,364.68	225,352.16	791,937.73	5,486,654.57
	4. 期末余额	510,789,101.43	1,380,085,080.6 4	17,740,208.04	63,879,919.83	1,972,494,309.9 4
	二、累计折旧					
	1. 期初余额	83,830,185.34	248,421,335.08	5,937,430.31	18,413,871.22	356,602,821.95
	2. 本期增加 金额	25,139,511.61	121,619,850.89	2,908,654.70	9,271,361.60	158,939,378.80
	(1) 计 提	25,139,511.61	121,553,908.66	2,692,366.04	9,133,623.44	158,519,409.75
	外币折算差额		7,740.50			7,740.50
	合并增加		58,201.73	216,288.66	137,738.16	412,228.55
	3. 本期减少 金额		2,410,147.62	214,084.55	412,338.63	3,036,570.80
	(1) 处 置或报废		2,410,147.62	214,084.55	412,338.63	3,036,570.80
	4. 期末余额	108,969,696.95	367,631,038.35	8,632,000.46	27,272,894.19	512,505,629.95
	三、减值准备					
	1. 期初余额					
	2. 本期增加 金额					
	(1) 计 提					
	3. 本期减少 金额					
	(1) 处 置或报废					
	4. 期末余额					
	四、账面价值					
	1. 期末账面 价值	401,819,404.48	1,012,454,042.2 9	9,108,207.58	36,607,025.64	1,459,988,679.9 9
	2. 期初账面 价值	391,041,265.30	893,336,175.16	9,024,197.57	32,263,641.13	1,325,665,279.1 6

(2) 暂时闲置的固定资产情况

单位：元

项目	账面原值	累计折旧	减值准备	账面价值	备注
----	------	------	------	------	----

(3) 通过经营租赁租出的固定资产

单位：元

项目	期末账面价值
----	--------

(4) 未办妥产权证书的固定资产情况

单位：元

项目	账面价值	未办妥产权证书的原因
----	------	------------

其他说明：

房屋建筑物：截至 2023 年 12 月 31 日，公司已办理借款抵押担保的房屋建筑物原值 122,528,754.15 元，净值 116,670,350.51 元；公司已办理其他抵押担保的房屋建筑物原值 119,275,109.79 元，净值 83,865,311.54 元。

(5) 固定资产的减值测试情况

□适用 不适用

(6) 固定资产清理

单位：元

项目	期末余额	期初余额
----	------	------

其他说明：

22、在建工程

单位：元

项目	期末余额	期初余额
在建工程	281,662,066.91	168,493,654.51
合计	281,662,066.91	168,493,654.51

(1) 在建工程情况

单位：元

项目	期末余额			期初余额		
	账面余额	减值准备	账面价值	账面余额	减值准备	账面价值
待安装设备	265,531,260.39		265,531,260.39	152,870,968.07		152,870,968.07
重庆厂区建设工程				11,212,575.49		11,212,575.49
装修工程	16,130,806.5		16,130,806.5	4,410,110.95		4,410,110.95

	2		2		
合计	281,662,066.91		281,662,066.91	168,493,654.51	168,493,654.51

(2) 重要在建工程项目本期变动情况

单位：元

项目名称	预算数	期初余额	本期增加金额	本期转入固定资产金额	本期其他减少金额	期末余额	工程累计投入占预算比例	工程进度	利息资本化累计金额	其中：本期利息资本化金额	本期利息资本化率	资金来源
重庆厂区建设工程		11,212,575.49	9,998,280.92	21,210,856.41		0.00						
合计		11,212,575.49	9,998,280.92	21,210,856.41		0.00						

(3) 本期计提在建工程减值准备情况

单位：元

项目	期初余额	本期增加	本期减少	期末余额	计提原因
----	------	------	------	------	------

其他说明：

(4) 在建工程的减值测试情况

适用 不适用

(5) 工程物资

单位：元

项目	期末余额			期初余额		
	账面余额	减值准备	账面价值	账面余额	减值准备	账面价值

其他说明：

23、生产性生物资产

(1) 采用成本计量模式的生产性生物资产

适用 不适用

(2) 采用成本计量模式的生产性生物资产的减值测试情况

□适用 不适用

(3) 采用公允价值计量模式的生产性生物资产

□适用 不适用

24、油气资产

□适用 不适用

25、使用权资产

(1) 使用权资产情况

单位：元

项目	房屋建筑物	合计
一、账面原值		
1. 期初余额	69,214,862.59	69,214,862.59
2. 本期增加金额	62,433,816.08	62,433,816.08
其中：租赁	19,781,892.39	19,781,892.39
合并增加	42,651,923.69	42,651,923.69
3. 本期减少金额	9,743,579.20	9,743,579.20
4. 期末余额	121,905,099.47	121,905,099.47
二、累计折旧		
1. 期初余额	19,433,617.48	19,433,617.48
2. 本期增加金额	31,662,959.59	31,662,959.59
(1) 计提	21,491,769.11	21,491,769.11
(2) 合并增加	10,171,190.48	10,171,190.48
3. 本期减少金额	5,241,336.21	5,241,336.21
(1) 处置	5,241,336.21	5,241,336.21
4. 期末余额	45,855,240.86	45,855,240.86
三、减值准备		
1. 期初余额		
2. 本期增加金额		
(1) 计提		
3. 本期减少金额		
(1) 处置		
4. 期末余额		
四、账面价值		
1. 期末账面价值	76,049,858.61	76,049,858.61

2. 期初账面价值	49,781,245.11	49,781,245.11
-----------	---------------	---------------

(2) 使用权资产的减值测试情况

适用 不适用

其他说明：

26、无形资产

(1) 无形资产情况

单位：元

项目	土地使用权	专利权	非专利技术	软件	合计
一、账面原值					
1. 期初余额	118,913,148.23			13,446,258.44	132,359,406.67
2. 本期增加金额	49,800,500.00			3,898,191.50	53,698,691.50
(1) 购置	49,800,500.00			3,769,768.22	53,570,268.22
(2) 内部研发					
(3) 企业合并增加					
(4) 合并增加				128,423.28	128,423.28
3. 本期减少金额					
(1) 处置					
4. 期末余额	168,713,648.23			17,344,449.94	186,058,098.17
二、累计摊销					
1. 期初余额	13,165,300.27			8,631,187.02	21,796,487.29
2. 本期增加金额	2,763,566.09			2,434,729.31	5,198,295.40
(1) 计提	2,763,566.09			2,407,439.36	5,171,005.45
(2) 合并增加				27,289.95	27,289.95
3. 本期减少金额					
(1) 处置					
4. 期末余额	15,928,866.36			11,065,916.33	26,994,782.69
三、减值准备					

1. 期初余额					
2. 本期增加 金额					
(1) 计 提					
3. 本期减少 金额					
(1) 处 置					
4. 期末余额					
四、账面价值					
1. 期末账面 价值	152,784,781.87			6,278,533.61	159,063,315.48
2. 期初账面 价值	105,747,847.96			4,815,071.42	110,562,919.38

本期末通过公司内部研发形成的无形资产占无形资产余额的比例。

(2) 未办妥产权证书的土地使用权情况

单位：元

项目	账面价值	未办妥产权证书的原因
----	------	------------

其他说明：

截至 2023 年 12 月 31 日，公司已办理其他抵押担保的土地使用权原值 50,980,256.12 元，净值 44,269,489.97 元。

(3) 无形资产的减值测试情况

适用 不适用

27、商誉

(1) 商誉账面原值

单位：元

被投资单位名称或形成商誉的事项	期初余额	本期增加		本期减少		期末余额
		企业合并形成的		处置		
合计						

(2) 商誉减值准备

单位：元

被投资单位名称或形成商誉的事项	期初余额	本期增加		本期减少		期末余额
		计提		处置		

合计					
----	--	--	--	--	--

(3) 商誉所在资产组或资产组组合的相关信息

名称	所属资产组或组合的构成及依据	所属经营分部及依据	是否与以前年度保持一致
----	----------------	-----------	-------------

资产组或资产组组合发生变化

名称	变化前的构成	变化后的构成	导致变化的客观事实及依据
----	--------	--------	--------------

其他说明

(4) 可收回金额的具体确定方法

可收回金额按公允价值减去处臵费用后的净额确定

适用 不适用

可收回金额按预计未来现金流量的现值确定

适用 不适用

前述信息与以前年度减值测试采用的信息或外部信息明显不一致的差异原因

公司以前年度减值测试采用信息与当年实际情况明显不一致的差异原因

(5) 业绩承诺完成及对应商誉减值情况

形成商誉时存在业绩承诺且报告期或报告期上一期间处于业绩承诺期内

适用 不适用

其他说明：

28、长期待摊费用

单位：元

项目	期初余额	本期增加金额	本期摊销金额	其他减少金额	期末余额
装修费	24,829,456.80	58,615,233.85	19,214,016.13		64,230,674.52
模具费	16,901,842.64	6,653,428.60	8,237,209.88		15,318,061.36
服务费	118,919.85	531,238.94	150,069.16		500,089.63
合计	41,850,219.29	65,799,901.39	27,601,295.17		80,048,825.51

其他说明：

29、递延所得税资产/递延所得税负债

(1) 未经抵销的递延所得税资产

单位：元

项目	期末余额		期初余额	
	可抵扣暂时性差异	递延所得税资产	可抵扣暂时性差异	递延所得税资产
资产减值准备	76,500,149.46	13,585,679.72	86,798,688.52	15,149,248.81
内部交易未实现利润	7,520,201.99	1,297,949.61	3,097,704.77	647,789.30
可抵扣亏损	223,942,570.30	37,852,098.34	190,938,092.96	29,730,786.41
递延收益	37,401,058.24	5,610,158.73	28,713,921.82	5,260,798.78
租赁负债	39,652,492.66	9,467,948.15	56,994,957.56	13,358,389.66
合计	385,016,472.65	67,813,834.55	366,543,365.63	64,147,012.96

(2) 未经抵销的递延所得税负债

单位：元

项目	期末余额		期初余额	
	应纳税暂时性差异	递延所得税负债	应纳税暂时性差异	递延所得税负债
固定资产加速折旧	153,634,704.48	23,045,205.68	219,879,481.95	32,981,922.29
使用权资产	36,897,256.23	8,804,460.04	53,908,582.84	12,617,347.02
合计	190,531,960.71	31,849,665.72	273,788,064.79	45,599,269.31

(3) 以抵销后净额列示的递延所得税资产或负债

单位：元

项目	递延所得税资产和负债期末互抵金额	抵销后递延所得税资产或负债期末余额	递延所得税资产和负债期初互抵金额	抵销后递延所得税资产或负债期初余额
递延所得税资产	8,804,460.04	59,009,374.51	12,617,347.02	51,529,665.94
递延所得税负债	8,804,460.04	23,045,205.68	12,617,347.02	32,981,922.29

(4) 未确认递延所得税资产明细

单位：元

项目	期末余额	期初余额
可抵扣亏损	50,656,797.06	4,458,886.83
租赁负债	687,979.38	
资产减值准备	1,078,781.76	1,863,093.07
合计	52,423,558.20	6,321,979.90

(5) 未确认递延所得税资产的可抵扣亏损将于以下年度到期

单位：元

年份	期末金额	期初金额	备注
2026 年	1,480,038.31	1,480,038.31	
2027 年	2,978,848.52	2,978,848.52	
2028 年	46,197,910.23		

合计	50,656,797.06	4,458,886.83	
----	---------------	--------------	--

其他说明：

30、其他非流动资产

单位：元

项目	期末余额			期初余额		
	账面余额	减值准备	账面价值	账面余额	减值准备	账面价值
预付设备款	137,021,176.00		137,021,176.00	39,873,306.68		39,873,306.68
合计	137,021,176.00		137,021,176.00	39,873,306.68		39,873,306.68

其他说明：

31、所有权或使用权受到限制的资产

单位：元

项目	期末				期初			
	账面余额	账面价值	受限类型	受限情况	账面余额	账面价值	受限类型	受限情况
货币资金	76,221,274.62	76,221,274.62		信用证保证金、银行承兑汇票保证金、司法冻结	76,221,274.62	76,221,274.62		信用证保证金、银行承兑汇票保证金、司法冻结
应收票据	29,898,371.90	29,898,371.90		票据池质押	0.00	0.00		
固定资产	122,528,754.15	116,670,350.51		借款抵押	188,180,785.47	141,425,778.32		借款抵押
无形资产		0.00		借款抵押	54,441,703.11	47,462,240.90		借款抵押
应收账款	242,132,637.04	230,026,005.18		借款质押	1,043,386,357.36	981,396,340.06		借款质押
固定资产	119,275,109.79	83,865,311.54		其他抵押受限	119,275,109.79	89,529,520.77		其他抵押受限
无形资产	50,980,256.12	44,269,489.97		其他抵押受限	50,980,256.12	45,289,095.10		其他抵押受限
合计	641,036,403.62	580,950,803.72			1,532,485,486.47	1,381,324,249.77		

其他说明：

其他抵押受限系子公司江苏铭利达科技有限公司根据向江苏省海安高新技术产业开发区管委会购买资产，根据双方签订的投资协议书的约定，购买资产相关款项未付清前，以涉及的标的资产办理抵押担保，不得用于对外抵押或处置。

32、短期借款

(1) 短期借款分类

单位：元

项目	期末余额	期初余额
信用借款	90,000,000.00	
抵押、质押、保证		5,000,000.00
抵押、保证		17,411,500.00
质押、保证	101,000,000.00	87,847,717.36
保证	90,000,000.00	102,590,260.00
信用证借款	170,047,485.73	282,518,677.56
未到期利息	516,383.33	190,484.41
票据贴现款	2,000,000.00	
合计	453,563,869.06	495,558,639.33

短期借款分类的说明：

①质押、保证借款

子公司广东铭利达科技有限公司向花旗银行（中国）有限公司深圳分行借款 101,000,000.00 元，由公司以捷普电子（广州）有限公司和 SolarEdge Technologies Ltd. 的应收账款提供质押担保，同时由公司提供连带责任保证担保。

②保证借款

公司向招商银行股份有限公司深圳分行借款 6,000.00 万元，由子公司江苏铭利达科技有限公司、广东铭利达科技有限公司提供连带责任保证担保。

子公司江苏铭利达科技有限公司向江苏银行股份有限公司南通崇川支行借款 3,000.00 万元，公司及提供连带责任保证担保。

③信用证借款

公司在中国银行深圳分行开立信用证借款 47,247,485.73 元，子公司江苏铭利达科技有限公司及广东铭利达科技有限公司提供连带责任保证担保。

公司在招商银行股份有限公司深圳天安云谷支行开立信用证借款 6,270.00 万元，子公司江苏铭利达科技有限公司及广东铭利达科技有限公司提供连带责任保证担保。

公司在宁波银行股份有限公司开立信用证借款 4,000.00 万元，子公司江苏铭利达科技有限公司及广东铭利达科技有限公司提供连带责任保证担保。

公司在江苏银行股份有限公司深圳分行开立信用证借款 1,010.00 万元，子公司广东铭利达科技有限公司提供连带责任保证担保。

子公司广东铭利达科技有限公司在中信银行股份有限公司东莞分行开立信用证借款 1000.00 万元元，公司提供连带责任保证担保。

(2) 已逾期未偿还的短期借款情况

本期末已逾期未偿还的短期借款总额为元，其中重要的已逾期未偿还的短期借款情况如下：

单位：元

借款单位	期末余额	借款利率	逾期时间	逾期利率
------	------	------	------	------

其他说明：

33、交易性金融负债

单位：元

项目	期末余额	期初余额
其中：		
其中：		

其他说明：

34、衍生金融负债

单位：元

项目	期末余额	期初余额
----	------	------

其他说明：

35、应付票据

单位：元

种类	期末余额	期初余额
银行承兑汇票	349,845,775.86	228,886,642.05
合计	349,845,775.86	228,886,642.05

本期末已到期未支付的应付票据总额为元，到期未付的原因为。

36、应付账款**(1) 应付账款列示**

单位：元

项目	期末余额	期初余额
货款	713,616,074.01	1,088,615,299.69
设备、工程款	95,371,359.65	204,723,340.12
合计	808,987,433.66	1,293,338,639.81

(2) 账龄超过1年或逾期的重要应付账款

单位：元

项目	期末余额	未偿还或结转的原因
----	------	-----------

其他说明：

37、其他应付款

单位：元

项目	期末余额	期初余额
----	------	------

应付股利	316,991.28	1,780,802.42
其他应付款	28,866,656.45	2,004,722.46
合计	29,183,647.73	3,785,524.88

(1) 应付利息

单位：元

项目	期末余额	期初余额
----	------	------

重要的已逾期未支付的利息情况：

单位：元

借款单位	逾期金额	逾期原因
------	------	------

其他说明：

(2) 应付股利

单位：元

项目	期末余额	期初余额
郑素贞	316,991.28	1,780,802.42
合计	316,991.28	1,780,802.42

其他说明，包括重要的超过 1 年未支付的应付股利，应披露未支付原因：

(3) 其他应付款

1) 按款项性质列示其他应付款

单位：元

项目	期末余额	期初余额
应付费用	924,523.87	516,744.13
政府补助	27,390,000.00	0.00
往来款	552,132.58	1,487,978.33
合计	28,866,656.45	2,004,722.46

2) 账龄超过 1 年或逾期的重要其他应付款

单位：元

项目	期末余额	未偿还或结转的原因
----	------	-----------

3) 按交易对手方归集的期末余额前五名的其他应付款情况

其他说明：

38、预收款项

(1) 预收款项列示

单位：元

项目	期末余额	期初余额
----	------	------

(2) 账龄超过 1 年或逾期的重要预收款项

单位：元

项目	期末余额	未偿还或结转的原因
----	------	-----------

单位：元

项目	变动金额	变动原因
----	------	------

39、合同负债

单位：元

项目	期末余额	期初余额
货款	13,955,204.51	5,651,535.72
合计	13,955,204.51	5,651,535.72

账龄超过 1 年的重要合同负债

单位：元

项目	期末余额	未偿还或结转的原因
----	------	-----------

报告期内账面价值发生重大变动的金额和原因

单位：元

项目	变动金额	变动原因
----	------	------

40、应付职工薪酬

(1) 应付职工薪酬列示

单位：元

项目	期初余额	本期增加	本期减少	期末余额
一、短期薪酬	80,918,000.25	532,892,358.56	544,911,396.66	68,898,962.15
二、离职后福利-设定提存计划	180,191.06	35,808,011.20	35,972,417.26	15,785.00
合计	81,098,191.31	568,700,369.76	580,883,813.92	68,914,747.15

(2) 短期薪酬列示

单位：元

项目	期初余额	本期增加	本期减少	期末余额
1、工资、奖金、津贴和补贴	80,611,215.43	486,726,253.81	498,739,952.09	68,597,517.15
2、职工福利费		23,353,197.90	23,353,197.90	
3、社会保险费	24,628.82	16,340,867.51	16,365,496.33	

其中：医疗保险费	0.00	13,686,295.04	13,686,295.04	
工伤保险费	24,457.20	2,102,901.32	2,127,358.52	
生育保险费	171.62	551,671.15	551,842.77	
4、住房公积金	282,156.00	6,472,039.34	6,452,750.34	301,445.00
合计	80,918,000.25	532,892,358.56	544,911,396.66	68,898,962.15

(3) 设定提存计划列示

单位：元

项目	期初余额	本期增加	本期减少	期末余额
1、基本养老保险	173,261.23	34,550,236.48	34,707,712.71	15,785.00
2、失业保险费	6,929.83	1,257,774.72	1,264,704.55	
合计	180,191.06	35,808,011.20	35,972,417.26	15,785.00

其他说明：

41、应交税费

单位：元

项目	期末余额	期初余额
增值税	4,782,583.15	6,141,692.87
企业所得税	15,294,907.05	7,745,047.21
个人所得税	1,200,829.60	819,551.88
城市维护建设税	476,762.22	668,640.66
教育费附加	268,719.83	294,540.74
地方教育费附加	179,146.55	219,674.00
土地使用税	433,954.80	267,564.00
房产税	2,093,963.30	436,114.24
印花税	957,402.86	1,031,480.28
其他	152,518.36	10,063.81
合计	25,840,787.72	17,634,369.69

其他说明：

42、持有待售负债

单位：元

项目	期末余额	期初余额
----	------	------

其他说明：

43、一年内到期的非流动负债

单位：元

项目	期末余额	期初余额
一年内到期的长期借款	6,000,000.00	60,000,000.00
一年内到期的租赁负债	28,948,954.76	19,618,511.22
未到期利息	39,583.33	298,979.83
合计	34,988,538.09	79,917,491.05

其他说明：

44、其他流动负债

单位：元

项目	期末余额	期初余额
待转销项税额	383,653.50	559,621.01
已背书未到期未终止确认的应收票据	49,836,517.04	30,400,843.75
合计	50,220,170.54	30,960,464.76

短期应付债券的增减变动：

单位：元

债券名称	面值	票面利率	发行日期	债券期限	发行金额	期初余额	本期发行	按面值计提利息	溢折价摊销	本期偿还	期末余额	是否违约
合计												

其他说明：

45、长期借款

(1) 长期借款分类

单位：元

项目	期末余额	期初余额
保证借款	42,500,000.00	
抵押、保证借款	149,000,000.00	50,000,000.00
合计	191,500,000.00	50,000,000.00

长期借款分类的说明：

子公司重庆铭利达科技有限公司向重庆农村商业银行股份有限公司借款 1.50 亿元，期限 3 年，截至 2023 年 12 月 31 日，长期借款余额 1.50 亿元，其中一年内到期的长期借款余额 100.00 万元，由重庆铭利达以权证号为渝（2022）铜梁区不动产权第 000865246、000865521、000865674、000865885、000866017、000866151、000866304、000866434、000866521、000866723、000866864、000866926、000867040、000941927 号的房屋建筑物提供抵押担保，公司提供连带责任担保。

公司向中国银行股份有限公司深圳龙华支行借款 5,000.00 万元，期限 2 年，截至 2023 年 12 月 31 日，长期借款余额 4,750.00 万元，其中一年内到期的长期借款余额 500.00 万元，子公司广东铭利达科技有限公司、江苏铭利达科技有限公司提供连带责任担保。

其他说明，包括利率区间：

46、应付债券

(1) 应付债券

单位：元

项目	期末余额	期初余额
应付债券-面值	1,000,000,000.00	
加：应付债券-利息调整	-127,310,000.18	
加：应付债券-应计利息	1,250,000.00	
减：一年内到期的应付债券	0.00	
合计	873,939,999.82	

(2) 应付债券的增减变动（不包括划分为金融负债的优先股、永续债等其他金融工具）

单位：元

债券名称	面值	票面利率	发行日期	债券期限	发行金额	期初余额	本期发行	按面值计提利息	溢折价摊销	本期偿还		期末余额	是否违约
铭利转债 (123215)	100.00		2023年8月23日	6年	1,000,000,000.00	0.00	1,000,000,000.00	1,250,000.00	21,760,263.56	0.00		873,939,999.82	否
合计		---			1,000,000,000.00	0.00	1,000,000,000.00	1,250,000.00	21,760,263.56	0.00		873,939,999.82	---

(3) 可转换公司债券的说明

经证监会证监许可[2023]1516号文核准，公司于2023年8月23日发行票面金额为人民币100元的可转换债券（以下简称“铭利转债”）10,000,000张，募集总额人民币10亿元，债券期限为6年。

公司发行的可转换公司债券的票面利率设定为：第一年0.30%、第二年为0.50%、第三年为1.00%、第四年为1.50%、第五年为2.00%、第六年为3.00%。本次发行的可转债用每年付息一次的付息方式，计息起始日为可转债发行首日。每年的付息日为本次发行的可转债发行首日起每满一年的当日。转股期自可转债发行结束之日起满六个月后的第一个交易日起至可转债到期日止。可转换公司债券发行时的初始转股价格为每股人民币37.67元。

(4) 划分为金融负债的其他金融工具说明

期末发行在外的优先股、永续债等其他金融工具基本情况

期末发行在外的优先股、永续债等金融工具变动情况表

单位：元

发行在外的金融工具	期初		本期增加		本期减少		期末	
	数量	账面价值	数量	账面价值	数量	账面价值	数量	账面价值

其他金融工具划分为金融负债的依据说明

其他说明：

47、租赁负债

单位：元

项目	期末余额	期初余额
租赁负债	78,323,309.08	55,436,061.22
一年内到期的租赁负债	-28,948,954.76	-19,618,511.22
合计	49,374,354.32	35,817,550.00

其他说明：

48、长期应付款

单位：元

项目	期末余额	期初余额
长期应付款	49,629,864.15	93,296,464.15
合计	49,629,864.15	93,296,464.15

(1) 按款项性质列示长期应付款

单位：元

项目	期末余额	期初余额
分期付款购买资产	49,629,864.15	93,296,464.15
其中：应付金额	49,629,864.15	93,296,464.15
减：未确认融资费用		0.00
减：一年内到期的长期应付款		0.00
合计	49,629,864.15	93,296,464.15

其他说明：

子公司江苏铭利达科技有限公司与江苏省海安高新技术产业开发区管委会签订投资协议书，以分期付款购买资产的方式向海安高新区技术产业开发区管委会购买固定资产以及无形资产，金额 154,204,752.88 元，协议约定分五年向江苏省海安高新技术产业开发区管委会支付购买资产的款项，截至 2023 年 12 月 31 日，江苏铭利达科技有限公司累计向海安高新区技术产业开发区管委会购买资产 247,501,217.03 元，长期应付款余额 49,629,864.15 元。

(2) 专项应付款

单位：元

项目	期初余额	本期增加	本期减少	期末余额	形成原因
----	------	------	------	------	------

其他说明：

49、长期应付职工薪酬

(1) 长期应付职工薪酬表

单位：元

项目	期末余额	期初余额
----	------	------

(2) 设定受益计划变动情况

设定受益计划义务现值：

单位：元

项目	本期发生额	上期发生额
----	-------	-------

计划资产：

单位：元

项目	本期发生额	上期发生额
----	-------	-------

设定受益计划净负债（净资产）

单位：元

项目	本期发生额	上期发生额
----	-------	-------

设定受益计划的内容及与之相关风险、对公司未来现金流量、时间和不确定性的影响说明：

设定受益计划重大精算假设及敏感性分析结果说明：

其他说明：

50、预计负债

单位：元

项目	期末余额	期初余额	形成原因
----	------	------	------

其他说明，包括重要预计负债的相关重要假设、估计说明：

51、递延收益

单位：元

项目	期初余额	本期增加	本期减少	期末余额	形成原因
政府补助	28,713,921.82	11,969,456.00	3,282,319.58	37,401,058.24	
合计	28,713,921.82	11,969,456.00	3,282,319.58	37,401,058.24	

其他说明：

单位：元

项目	期初余额	本期新增 补助金额	本期计入 其他收益金额	其他变动	期末余额	与资产相关 /与收益相关
----	------	--------------	----------------	------	------	-----------------

东莞市经济和信息化局 2016 年度工业企业技术改造事后奖补	460,597.70	-	97,359.96	-	363,237.74	与资产相关
东莞市经济和信息化局 2015 年技术改造事后奖补	1,291,499.78	-	287,000.04	-	1,004,499.74	与资产相关
东莞市经济和信息化局 2016 年度第三批东莞市“机器换人”应用项目资金	970,950.00	-	194,190.00	-	776,760.00	与资产相关
东莞市经济和信息化局省级工业和信息化专项(支持企业技术改造)事后奖补	1,354,166.85	-	249,999.96	-	1,104,166.89	与资产相关
东莞市经济和信息化局 2017 年度自动化智能化改造资助	1,105,415.00	-	184,620.00	-	920,795.00	与资产相关
东莞市经济和信息化局 2018 年促进经济发展专项资金补助(企业技术改造用途)	630,000.00	-	108,000.00	-	522,000.00	与资产相关
东莞市经济和信息化局 2017 年第二批和 2018 年工业企业技术改造事后奖补资金	637,434.01	-	106,850.04	-	530,583.97	与资产相关
东莞市经济和信息化局 2016 年度东莞市“机器换人”专项资金	517,813.52	-	97,089.96	-	420,723.56	与资产相关
东莞市工业和信息化局 2019 年度广东省工业企业技术改造事后奖补(普惠性资金)	554,179.08	-	82,048.56	-	472,130.52	与资产相关
东莞市工业和信息化局 2018 年度自动化改造资助	430,800.00	-	64,620.00	-	366,180.00	与资产相关
东莞市工业和信息化局 2020 年省级促进经济高质量发展专项(工业企业转型升级)企业技术改造资金	831,932.59	-	116,083.56	-	715,849.03	与资产相关
东莞市工业和信息化局 2020 年省级促进经济高质量发展专项(工业企业转型升级)产业创新能力和平台建设企业技术中心项目资金	1,436,225.11	-	198,099.96	-	1,238,125.15	与资产相关
东莞市工业和信息化局 2020 年度省	1,925,266.04	-	262,536.36	-	1,662,729.68	与资产相关

工业企业技术改造事后奖补(普惠性资金)						
东莞市工业和信息化局 2019 年省工业企业上云上平台服务券奖补	48,611.18	-	48,611.18	-	0.00	与资产相关
东莞市工业和信息化局 2019 年度自动化改造资助	716,450.00	-	96,600.00	-	619,850.00	与资产相关
东莞市工业和信息化局 2020 年稳增长市技改项目	1,423,248.42	-	186,219.96	-	1,237,028.46	与资产相关
东莞市工业和信息化局倍增计划自动化项目	740,600.00	-	96,600.00	-	644,000.00	与资产相关
东莞市工业和信息化局 2020 年度广东省工业企业技术改造事后奖补(普惠性资金)	902,468.61	-	109,390.08	-	793,078.53	与资产相关
东莞市工业和信息化局专精特新企业技术改造项目	2,223,166.77	-	253,999.92	-	1,969,166.85	与资产相关
东莞市工业和信息化局 2020 年省工业企业技术改造事后奖补	751,145.44	-	87,512.16	-	663,633.28	与资产相关
重庆市铜梁区企业基础设施建设补助	9,537,105.04	-	300,302.16	-	9,236,802.88	与资产相关
东莞市工业和信息化局工业设计技术提升项目政府补助	224,846.68		23,259.96	-	201,586.72	与资产相关
东莞市“专精特新”企业技改项目补贴		759,800.00	18,995.01		740,804.99	与资产相关
东莞市工业和信息化局产业发展专项资金智能工厂项目资助资金		1,479,700.00	12,330.75		1,467,369.25	与资产相关
信丰县高新区管委会土地款奖补		9,729,956.00			9,729,956.00	与资产相关
合计	28,713,921.82	11,969,456.00	3,282,319.58	-	37,401,058.24	

52、其他非流动负债

单位：元

项目	期末余额	期初余额
----	------	------

其他说明：

53、股本

单位：元

期初余额	本次变动增减(+、-)	期末余额
------	-------------	------

		发行新股	送股	公积金转股	其他	小计	
股份总数	400,010,000.00						400,010,000.00

其他说明：

54、其他权益工具

(1) 期末发行在外的优先股、永续债等其他金融工具基本情况

单位：元

项目	期初		本期增加		本期减少		期末	
	数量	账面价值	数量	账面价值	数量	账面价值	数量	账面价值
铭利转债			1000 万	140,676,141.10			1000 万	140,676,141.10

(2) 期末发行在外的优先股、永续债等金融工具变动情况表

单位：元

发行在外的金融工具	期初		本期增加		本期减少		期末	
	数量	账面价值	数量	账面价值	数量	账面价值	数量	账面价值
铭利转债			10,000,000.00	140,676,141.10			10,000,000.00	140,676,141.10
合计			10,000,000.00	140,676,141.10			10,000,000.00	140,676,141.10

其他权益工具本期增减变动情况、变动原因说明，以及相关会计处理的依据：

其他说明：

55、资本公积

单位：元

项目	期初余额	本期增加	本期减少	期末余额
资本溢价（股本溢价）	1,030,479,028.32	4,847,918.16		1,035,326,946.48
合计	1,030,479,028.32	4,847,918.16		1,035,326,946.48

其他说明，包括本期增减变动情况、变动原因说明：

本年度资本公积增加 4,847,918.16 元，系股份支付产生。

56、库存股

单位：元

项目	期初余额	本期增加	本期减少	期末余额
----	------	------	------	------

其他说明，包括本期增减变动情况、变动原因说明：

57、其他综合收益

单位：元

项目	期初余额	本期发生额					期末余额
		本期所得税前发生额	减：前期计入其他综合收益当期转入损益	减：前期计入其他综合收益当期转入留存收益	减：所得税费用	税后归属于母公司	
二、将重分类进损益的其他综合收益	4,288,313.04	1,524,057.07				1,524,057.07	5,812,370.11
外币财务报表折算差额	4,288,313.04	1,524,057.07				1,524,057.07	5,812,370.11
其他综合收益合计	4,288,313.04	1,524,057.07				1,524,057.07	5,812,370.11

其他说明，包括对现金流量套期损益的有效部分转为被套期项目初始确认金额调整：

58、专项储备

单位：元

项目	期初余额	本期增加	本期减少	期末余额
----	------	------	------	------

其他说明，包括本期增减变动情况、变动原因说明：

59、盈余公积

单位：元

项目	期初余额	本期增加	本期减少	期末余额
法定盈余公积	20,078,068.65	16,417,511.13		36,495,579.78
合计	20,078,068.65	16,417,511.13		36,495,579.78

盈余公积说明，包括本期增减变动情况、变动原因说明：

60、未分配利润

单位：元

项目	本期	上期
----	----	----

调整前上期末未分配利润	757,701,993.64	404,289,309.20
调整后期初未分配利润	757,701,993.64	404,289,309.20
加：本期归属于母公司所有者的净利润	319,608,622.52	402,956,585.48
减：提取法定盈余公积	16,417,511.13	9,542,901.04
分配现金股利	100,002,500.00	40,001,000.00
期末未分配利润	960,890,605.03	757,701,993.64

调整期初未分配利润明细：

- 1)、由于《企业会计准则》及其相关新规定进行追溯调整，影响期初未分配利润元。
- 2)、由于会计政策变更，影响期初未分配利润元。
- 3)、由于重大会计差错更正，影响期初未分配利润元。
- 4)、由于同一控制导致的合并范围变更，影响期初未分配利润元。
- 5)、其他调整合计影响期初未分配利润元。

61、营业收入和营业成本

单位：元

项目	本期发生额		上期发生额	
	收入	成本	收入	成本
主营业务	4,047,629,531.50	3,284,198,820.73	3,199,063,737.93	2,505,879,858.02
其他业务	21,895,297.10	17,569,933.47	19,888,307.95	13,773,327.06
合计	4,069,524,828.60	3,301,768,754.20	3,218,952,045.88	2,519,653,185.08

经审计扣除非经常损益前后净利润孰低是否为负值

是 否

营业收入、营业成本的分解信息：

单位：元

合同分类	分部 1		分部 2				合计	
	营业收入	营业成本	营业收入	营业成本	营业收入	营业成本	营业收入	营业成本
业务类型								
其中：								
按经营地区分类								
其中：								
市场或客户类型								
其中：								
合同类型								
其中：								
按商品转让的时间分类								

其中:								
按合同期限分类								
其中:								
按销售渠道分类								
其中:								
合计								

与履约义务相关的信息:

项目	履行履约义务的时间	重要的支付条款	公司承诺转让商品的性质	是否为主要责任人	公司承担的预期将退还给客户的款项	公司提供的质量保证类型及相关义务
----	-----------	---------	-------------	----------	------------------	------------------

其他说明

与分摊至剩余履约义务的交易价格相关的信息:

本报告期末已签订合同、但尚未履行或尚未履行完毕的履约义务所对应的收入金额为 848,244,981.09 元,其中,848,244,981.09 元预计将于 2024 年度确认收入,元预计将于年度确认收入,元预计将于年度确认收入。

合同中可变对价相关信息:

重大合同变更或重大交易价格调整

单位:元

项目	会计处理方法	对收入的影响金额
----	--------	----------

其他说明:

62、税金及附加

单位:元

项目	本期发生额	上期发生额
城市维护建设税	4,682,647.65	4,669,192.95
教育费附加	2,580,976.93	2,447,772.04
房产税	4,171,175.83	3,545,224.75
土地使用税	4,196,046.01	2,628,882.58
印花税	1,698,868.80	1,575,375.50
地方教育费附加	1,722,530.09	1,634,626.03
其他	211,976.13	151,238.33
合计	19,264,221.44	16,652,312.18

其他说明:

63、管理费用

单位：元

项目	本期发生额	上期发生额
办公费	8,950,728.96	5,815,630.91
职工薪酬	64,198,426.77	40,127,243.07
租金及水电费	8,137,171.23	4,682,136.79
招待费	7,862,706.36	3,197,872.23
咨询服务费	7,728,481.11	7,061,332.16
差旅费	4,050,002.38	1,419,935.74
车辆使用费	844,895.00	858,564.76
折旧摊销费	36,449,502.41	14,712,429.58
保险费	245,921.14	479,943.89
环保费	509,535.62	311,865.17
股份支付	4,847,918.16	4,847,918.20
政府规费	2,351,633.82	433,623.22
其他	1,796,305.71	659,126.21
合计	147,973,228.67	84,607,621.93

其他说明：

64、销售费用

单位：元

项目	本期发生额	上期发生额
职工薪酬	17,460,507.73	11,524,599.68
差旅费	2,983,146.93	1,841,706.30
咨询服务费	34,500.00	299,702.03
宣传费	515,001.18	228,722.29
招待费	11,100,257.98	9,622,294.97
车辆使用费	248,279.33	284,247.43
品质扣款	11,847,785.02	3,609,709.13
租金	222,262.34	78,112.73
其他	1,339,046.12	937,376.91
合计	45,750,786.63	28,426,471.47

其他说明：

65、研发费用

单位：元

项目	本期发生额	上期发生额
职工薪酬	82,449,620.82	53,840,362.49
材料费	94,444,228.38	64,984,064.87
水电费	8,909,256.03	5,508,407.76
折旧费	9,555,097.19	6,720,859.24
其他费用	1,703,938.61	1,448,815.24
合计	197,062,141.03	132,502,509.60

其他说明：

66、财务费用

单位：元

项目	本期发生额	上期发生额
利息支出	50,459,655.33	24,627,417.27
减：利息收入	9,215,337.42	7,689,341.26
汇兑损益	-11,372,220.54	-1,179,032.36
手续费及其他	-491,805.52	-1,116,368.63
合计	29,380,291.85	14,642,675.02

其他说明：

67、其他收益

单位：元

产生其他收益的来源	本期发生额	上期发生额
政府补助	30,485,464.25	38,237,904.12

68、净敞口套期收益

单位：元

项目	本期发生额	上期发生额
----	-------	-------

其他说明：

69、公允价值变动收益

单位：元

产生公允价值变动收益的来源	本期发生额	上期发生额
---------------	-------	-------

其他说明：

70、投资收益

单位：元

项目	本期发生额	上期发生额
远期结汇投资收益		-849,600.00
理财产品收益	7,631,217.69	2,145,724.55
合计	7,631,217.69	1,296,124.55

其他说明：

71、信用减值损失

单位：元

项目	本期发生额	上期发生额
坏账损失	10,096,471.64	-27,327,442.59
合计	10,096,471.64	-27,327,442.59

其他说明：

72、资产减值损失

单位：元

项目	本期发生额	上期发生额
一、存货跌价损失及合同履约成本减值损失	-22,850,140.98	-18,688,059.27
合计	-22,850,140.98	-18,688,059.27

其他说明：

73、资产处置收益

单位：元

资产处置收益的来源	本期发生额	上期发生额
非流动资产处置收益	-1,294,569.42	887,894.23

74、营业外收入

单位：元

项目	本期发生额	上期发生额	计入当期非经常性损益的金额
非同一控制下企业合并收购利得	3,748,252.67		
其他	84,316.07	126,590.24	
合计	3,832,568.74	126,590.24	

其他说明：

75、营业外支出

单位：元

项目	本期发生额	上期发生额	计入当期非经常性损益的金额
对外捐赠	134,600.00	90,000.00	
滞纳金及罚款	32,715.48	465,649.07	
非流动资产报废损失	106,952.84	23,578.16	
违约赔偿	109,719.87		
其他	67,392.89	59,689.93	

合计	451,381.08	638,917.16	
----	------------	------------	--

其他说明：

76、所得税费用

(1) 所得税费用表

单位：元

项目	本期发生额	上期发生额
当期所得税费用	53,582,838.28	16,935,528.19
递延所得税费用	-17,416,425.18	-3,530,748.95
合计	36,166,413.10	13,404,779.24

(2) 会计利润与所得税费用调整过程

单位：元

项目	本期发生额
利润总额	355,775,035.62
按法定/适用税率计算的所得税费用	88,943,758.91
子公司适用不同税率的影响	-42,793,632.27
调整以前期间所得税的影响	1,062,486.51
不可抵扣的成本、费用和损失的影响	7,705,961.85
本期未确认递延所得税资产的可抵扣暂时性差异或可抵扣亏损的影响	15,632,975.15
研发费用加计扣除影响	-34,385,137.05
所得税费用	36,166,413.10

其他说明：

77、其他综合收益

详见附注七、57。

78、现金流量表项目

(1) 与经营活动有关的现金

收到的其他与经营活动有关的现金

单位：元

项目	本期发生额	上期发生额
往来款	25,405,328.82	9,717,053.84
政府补助	21,292,150.67	7,898,696.27
利息收入	9,215,337.42	7,689,341.26
承兑保证金	1,522,150.74	
退税款	894,373.48	

合计	58,329,341.13	25,305,091.37
----	---------------	---------------

收到的其他与经营活动有关的现金说明：

支付的其他与经营活动有关的现金

单位：元

项目	本期发生额	上期发生额
往来款	13,057,010.00	4,301,154.34
银行承兑汇票保证金	324,273,372.76	76,646,389.81
付现费用	87,680,715.66	51,046,942.33
合计	425,011,098.42	131,994,486.48

支付的其他与经营活动有关的现金说明：

(2) 与投资活动有关的现金

收到的其他与投资活动有关的现金

单位：元

项目	本期发生额	上期发生额
银行理财资金	1,897,000,000.00	460,000,000.00
收购子公司	2,891,888.43	
工程、设备保证金		1,900,000.00
合计	1,899,891,888.43	461,900,000.00

收到的重要的与投资活动有关的现金

单位：元

项目	本期发生额	上期发生额

收到的其他与投资活动有关的现金说明：

支付的其他与投资活动有关的现金

单位：元

项目	本期发生额	上期发生额
银行理财资金	2,094,000,000.00	590,000,000.00
往来款	40,446,872.41	37,261,861.38
工程、设备保证金		2,950,000.00
远期结汇损失		849,800.00
合计	2,134,446,872.41	631,061,661.38

支付的重要的与投资活动有关的现金

单位：元

项目	本期发生额	上期发生额

支付的其他与投资活动有关的现金说明：

(3) 与筹资活动有关的现金

收到的其他与筹资活动有关的现金

单位：元

项目	本期发生额	上期发生额
信用证贴现款	194,413,930.04	258,987,701.19
信用证保证金	10,222,032.77	
票据贴现款	2,000,000.00	
发行债券	993,640,000.00	
合计	1,200,275,962.81	258,987,701.19

收到的其他与筹资活动有关的现金说明：

支付的其他与筹资活动有关的现金

单位：元

项目	本期发生额	上期发生额
信用证借款	353,797,918.42	40,000,000.00
信用证贴息费用	5,099,240.49	2,164,127.41
使用权资产租金	28,630,305.68	16,231,175.56
信用证保证金		39,922,009.85
IPO 中介服务费		28,130,000.00
债券发行费用	2,417,635.00	450,000.00
合计	389,945,099.59	126,897,312.82

支付的其他与筹资活动有关的现金说明：

筹资活动产生的各项负债变动情况

适用 不适用

单位：元

项目	期初余额	本期增加		本期减少		期末余额
		现金变动	非现金变动	现金变动	非现金变动	
短期借款（含利息）	495,558,639.33	567,413,930.04	84,652,740.70	664,361,441.01	29,700,000.00	453,563,869.06
长期借款（含利息）	110,298,979.83	200,000,000.00	6,140,409.17	118,899,805.67		197,539,583.33
应付债券		993,640,000.00		2,417,635.00	117,282,365.18	873,939,999.82
租赁负债	55,436,061.22		49,777,569.11	28,630,305.68	1,739,984.43	78,323,309.08
合计	661,293,680.38	1,761,053,930.04	140,570,718.98	814,309,187.36	145,242,380.75	1,603,366,761.29

(4) 以净额列报现金流量的说明

项目	相关事实情况	采用净额列报的依据	财务影响
----	--------	-----------	------

(5) 不涉及当期现金收支、但影响企业财务状况或在未来可能影响企业现金流量的重大活动及财务影响

79、现金流量表补充资料

(1) 现金流量表补充资料

单位：元

补充资料	本期金额	上期金额
1. 将净利润调节为经营活动现金流量		
净利润	319,608,622.52	402,956,585.48
加：资产减值准备	12,753,669.34	46,015,501.86
固定资产折旧、油气资产折耗、生产性生物资产折旧	158,519,409.75	91,434,711.46
使用权资产折旧	21,491,769.11	15,555,344.95
无形资产摊销	5,171,005.45	4,530,944.40
长期待摊费用摊销	27,601,295.17	13,742,625.41
处置固定资产、无形资产和其他长期资产的损失（收益以“－”号填列）	1,294,569.42	-887,894.23
固定资产报废损失（收益以“－”号填列）	106,952.84	23,578.16
公允价值变动损失（收益以“－”号填列）		
财务费用（收益以“－”号填列）	50,459,655.33	24,627,417.27
投资损失（收益以“－”号填列）	-7,631,217.69	-1,296,124.55
递延所得税资产减少（增加以“－”号填列）	-7,479,708.57	-36,512,671.24
递延所得税负债增加（减少以“－”号填列）	-9,936,716.61	32,981,922.29
存货的减少（增加以“－”号填列）	-74,693,974.78	-401,252,332.06
经营性应收项目的减少（增加以“－”号填列）	85,050,416.13	-600,457,676.62
经营性应付项目的增加（减少以“－”号填列）	-507,399,507.65	426,958,205.07
其他	4,847,918.16	4,847,918.20
经营活动产生的现金流量净额	79,764,157.92	23,268,055.85
2. 不涉及现金收支的重大投资和筹资活动		
债务转为资本		
一年内到期的可转换公司债券		
融资租入固定资产		
3. 现金及现金等价物净变动情况：		
现金的期末余额	1,039,779,533.77	730,071,832.06
减：现金的期初余额	730,071,832.06	111,041,570.76
加：现金等价物的期末余额		

减：现金等价物的期初余额		
现金及现金等价物净增加额	309,707,701.71	619,030,261.30

(2) 本期支付的取得子公司的现金净额

单位：元

	金额
其中：	
其中：	
其中：	

其他说明：

(3) 本期收到的处置子公司的现金净额

单位：元

	金额
其中：	
其中：	
其中：	

其他说明：

(4) 现金和现金等价物的构成

单位：元

项目	期末余额	期初余额
一、现金	1,039,779,533.77	730,071,832.06
其中：库存现金	184,353.73	146,302.50
可随时用于支付的银行存款	1,039,595,180.04	729,925,529.56
三、期末现金及现金等价物余额	1,039,779,533.77	730,071,832.06

(5) 使用范围受限但仍属于现金及现金等价物列示的情况

单位：元

项目	本期金额	上期金额	仍属于现金及现金等价物的理由

(6) 不属于现金及现金等价物的货币资金

单位：元

项目	本期金额	上期金额	不属于现金及现金等价物的理由

其他说明：

(7) 其他重大活动说明

80、所有者权益变动表项目注释

说明对上年年末余额进行调整的“其他”项目名称及调整金额等事项：

81、外币货币性项目

(1) 外币货币性项目

单位：元

项目	期末外币余额	折算汇率	期末折算人民币余额
货币资金			
其中：美元	8,603,461.99	7.0827	60,935,760.24
欧元	976,282.72	7.8592	7,672,801.16
港币	17,085.64	0.9062	15,483.01
比索	2,097,998.86	0.4181	877,173.32
福林	30,477,194.00	0.0205	624,782.48
应收账款			
其中：美元	34,902,307.61	7.0827	247,202,573.99
欧元	672,796.07	7.8592	5,287,638.89
港币	0.01	0.9062	0.01
其他应收款			
其中：美元	712,929.80	7.0827	5,049,467.89
比索	8,216,609.76	0.4181	3,435,364.54
福林	25,500,000.00	0.0205	522,750.00
应付账款			
其中：美元	10,002,444.75	7.0827	70,844,315.43
港币	13,902.38	0.9062	12,598.34
比索	10,661,941.08	0.4181	4,457,757.57
福林	28,498,948.00	0.0205	584,228.43
其他应付款			
其中：美元	806.32	7.0827	5,710.92
长期借款			
其中：美元			
欧元			
港币			

其他说明：

(2) 境外经营实体说明，包括对于重要的境外经营实体，应披露其境外主要经营地、记账本位币及选择依据，记账本位币发生变化的还应披露原因。

适用 不适用

82、租赁

(1) 本公司作为承租方

适用 不适用

未纳入租赁负债计量的可变租赁付款额

适用 不适用

简化处理的短期租赁或低价值资产的租赁费用

适用 不适用

①简化处理的短期租赁或低价值资产的租赁费用 3,325,525.09 元。

②与租赁相关的现金流出总额 31,180,404.73 元。

涉及售后租回交易的情况

(2) 本公司作为出租方

作为出租人的经营租赁

适用 不适用

作为出租人的融资租赁

适用 不适用

未来五年每年未折现租赁收款额

适用 不适用

未折现租赁收款额与租赁投资净额的调节表

(3) 作为生产商或经销商确认融资租赁销售损益

适用 不适用

83、其他

八、研发支出

单位：元

项目	本期发生额	上期发生额
职工薪酬	82,449,620.82	53,840,362.49
材料费	94,444,228.38	64,984,064.87
水电费	8,909,256.03	5,508,407.76
折旧费	9,555,097.19	6,720,859.24
其他费用	1,703,938.61	1,448,815.24
合计	197,062,141.03	132,502,509.60
其中：费用化研发支出	197,062,141.03	132,502,509.60

1、符合资本化条件的研发项目

单位：元

项目	期初余额	本期增加金额			本期减少金额			期末余额
		内部开发支出	其他		确认为无形资产	转入当期损益		
合计								

重要的资本化研发项目

项目	研发进度	预计完成时间	预计经济利益产生方式	开始资本化的时点	开始资本化的具体依据
----	------	--------	------------	----------	------------

开发支出减值准备

单位：元

项目	期初余额	本期增加	本期减少	期末余额	减值测试情况
----	------	------	------	------	--------

2、重要外购在研项目

项目名称	预期产生经济利益的方式	资本化或费用化的判断标准和具体依据
------	-------------	-------------------

其他说明：

九、合并范围的变更

1、非同一控制下企业合并

(1) 本期发生的非同一控制下企业合并

单位：元

被购买方名称	股权取得时点	股权取得成本	股权取得比例	股权取得方式	购买日	购买日的确定依据	购买日至期末被购买方的收入	购买日至期末被购买方的净利润	购买日至期末被购买方的现金流
苏州铭利达高新科技有限公司	2023年01月	900,000.00	100.00%	收购	2023年01月	控制权转移		-608,984.82	

MAQUIMEX OPERADOR, S DE RL DE CV	2023 年 12 月	1,254.30	100.00%	收购	2023 年 12 月	控制权转移			
----------------------------------	-------------	----------	---------	----	-------------	-------	--	--	--

其他说明：

(2) 合并成本及商誉

单位：元

合并成本	苏州铭利达高新科技有限公司	MAQUIMEX OPERADOR, S DE RL DE CV
--现金	900,000.00	1,254.30
--非现金资产的公允价值		
--发行或承担的债务的公允价值		
--发行的权益性证券的公允价值		
--或有对价的公允价值		
--购买日之前持有的股权于购买日的公允价值		
--其他		
合并成本合计	900,000.00	1,254.30
减：取得的可辨认净资产公允价值份额	1,129,786.25	3,519,720.72
商誉/合并成本小于取得的可辨认净资产公允价值份额的金额	229,786.25	3,518,466.42

合并成本公允价值的确定方法：

或有对价及其变动的说明

大额商誉形成的主要原因：

其他说明：

(3) 被购买方于购买日可辨认资产、负债

单位：元

	苏州铭利达高新科技有限公司		MAQUIMEX OPERADOR, S DE RL DE CV	
	购买日公允价值	购买日账面价值	购买日公允价值	购买日账面价值
资产：				
货币资金	545.82	545.82	2,893,142.73	2,893,142.73
应收款项	1,129,240.43	1,129,240.43	62,041,769.61	62,041,769.61
存货				
固定资产			1,901,036.36	1,901,036.36
无形资产			101,133.33	101,133.33

在建工程			10,547,549.88	10,547,549.88
使用权资产			32,480,733.21	32,480,733.21
长期待摊费用			15,110,640.81	15,110,640.81
其他非流动资产			3,939,280.97	3,939,280.97
负债：				
借款				
应付款项			101,006,438.82	101,006,438.82
递延所得税负债				
租赁负债			24,489,127.36	24,489,127.36
净资产	1,129,786.25	1,129,786.25	3,519,720.72	3,519,720.72
减：少数股东权益				
取得的净资产	1,129,786.25	1,129,786.25	3,519,720.72	3,519,720.72

可辨认资产、负债公允价值的确定方法：

企业合并中承担的被购买方的或有负债：

其他说明：

(4) 购买日之前持有的股权按照公允价值重新计量产生的利得或损失

是否存在通过多次交易分步实现企业合并并且在报告期内取得控制权的交易

是 否

(5) 购买日或合并当期期末无法合理确定合并对价或被购买方可辨认资产、负债公允价值的相关说明

(6) 其他说明

2、同一控制下企业合并

(1) 本期发生的同一控制下企业合并

单位：元

被合并方名称	企业合并中取得的权益比例	构成同一控制下企业合并的依据	合并日	合并日的确定依据	合并当期期初至合并日被合并方的收入	合并当期期初至合并日被合并方的净利润	比较期间被合并方的收入	比较期间被合并方的净利润

其他说明：

(2) 合并成本

单位：元

合并成本	
--现金	
--非现金资产的账面价值	
--发行或承担的债务的账面价值	
--发行的权益性证券的面值	
--或有对价	

或有对价及其变动的说明：

其他说明：

(3) 合并日被合并方资产、负债的账面价值

单位：元

	合并日	上期期末
资产：		
货币资金		
应收款项		
存货		
固定资产		
无形资产		
负债：		
借款		
应付款项		
净资产		
减：少数股东权益		
取得的净资产		

企业合并中承担的被合并方的或有负债：

其他说明：

3、反向购买

交易基本信息、交易构成反向购买的依据、上市公司保留的资产、负债是否构成业务及其依据、合并成本的确定、按照权益性交易处理时调整权益的金额及其计算：

4、处置子公司

本期是否存在丧失子公司控制权的交易或事项

是 否

是否存在通过多次交易分步处置对子公司投资且在本期丧失控制权的情形

是 否

5、其他原因的合并范围变动

说明其他原因导致的合并范围变动（如，新设子公司、清算子公司等）及其相关情况：

公司之子公司香港铭利达科技有限公司于 2023 年 3 月 23 日成立全资子公司铭利达（匈牙利）科技有限公司，自成立日起纳入合并范围。

6、其他

十、在其他主体中的权益

1、在子公司中的权益

(1) 企业集团的构成

单位：元

子公司名称	注册资本	主要经营地	注册地	业务性质	持股比例		取得方式
					直接	间接	
广东铭利达科技有限公司	350,000,000.00	广东省东莞市	广东省东莞市	精密结构件生产、销售	100.00%		设立
香港铭利达科技有限公司	264,087,344.32	中国香港	中国香港	贸易	100.00%		设立
江苏铭利达科技有限公司	580,000,000.00	江苏省海安市	江苏省海安市	精密结构件生产、销售	100.00%		设立
四川铭利达科技有限公司	100,000,000.00	四川省广安市	四川省广安市	精密结构件生产、销售	100.00%		设立
重庆铭利达科技有限公司	270,000,000.00	重庆市铜梁区	重庆市铜梁区	精密结构件生产、销售	100.00%		设立
重庆达因纳美传动技术有限公司	50,000,000.00	重庆市铜梁区	重庆市铜梁区	通用设备制造	100.00%		设立
肇庆铭利达科技有限公司	30,000,000.00	广东省肇庆市	广东省肇庆市	有色金属合金制造		100.00%	设立
湖南铭利达科技有限公司	30,000,000.00	湖南省长沙市	湖南省长沙市	有色金属合金制造		100.00%	设立
安徽铭利达	100,000,000.00	安徽省马鞍	安徽省马鞍	有色金属合		100.00%	设立

科技有限公司	0.00	山市	山市	金制造			
江西铭利达科技有限公司	100,000,000.00	江西省赣州市	江西省赣州市	有色金属合金制造		100.00%	设立
益阳铭利达科技有限公司	100,000,000.00	湖南省益阳市	湖南省益阳市	有色金属合金制造		100.00%	设立
苏州铭利达高新科技有限公司	3,375,000.00	江苏省苏州市	江苏省苏州市	技术服务		100.00%	购买
铭利达(匈牙利)科技有限公司	34,074,600.14	布达佩斯	布达佩斯	有色金属合金制造		100.00%	设立
MAQUIMEX OPERADOR, S DE RL DE CV	1,254.30	墨西哥	墨西哥	有色金属合金制造		100.00%	购买

单位：元

在子公司的持股比例不同于表决权比例的说明：

持有半数或以下表决权但仍控制被投资单位、以及持有半数以上表决权但不控制被投资单位的依据：

对于纳入合并范围的重要的结构化主体，控制的依据：

确定公司是代理人还是委托人的依据：

其他说明：

(2) 重要的非全资子公司

单位：元

子公司名称	少数股东持股比例	本期归属于少数股东的损益	本期向少数股东宣告分派的股利	期末少数股东权益余额
-------	----------	--------------	----------------	------------

子公司少数股东的持股比例不同于表决权比例的说明：

其他说明：

(3) 重要非全资子公司的主要财务信息

单位：元

子公司名称	期末余额						期初余额					
	流动资产	非流动资产	资产合计	流动负债	非流动负债	负债合计	流动资产	非流动资产	资产合计	流动负债	非流动负债	负债合计

		产			债			产			债	
--	--	---	--	--	---	--	--	---	--	--	---	--

单位：元

子公司名称	本期发生额				上期发生额			
	营业收入	净利润	综合收益总额	经营活动现金流量	营业收入	净利润	综合收益总额	经营活动现金流量

其他说明：

(4) 使用企业集团资产和清偿企业集团债务的重大限制

(5) 向纳入合并财务报表范围的结构化主体提供的财务支持或其他支持

其他说明：

2、在子公司的所有者权益份额发生变化且仍控制子公司的交易

(1) 在子公司所有者权益份额发生变化的情况说明

(2) 交易对于少数股东权益及归属于母公司所有者权益的影响

单位：元

购买成本/处置对价	
—现金	
—非现金资产的公允价值	
购买成本/处置对价合计	
减：按取得/处置的股权比例计算的子公司净资产份额	
差额	
其中：调整资本公积	
调整盈余公积	
调整未分配利润	

其他说明：

3、在合营安排或联营企业中的权益

(1) 重要的合营企业或联营企业

合营企业或联营企业名称	主要经营地	注册地	业务性质	持股比例		对合营企业或联营企业投资的会计处理方法
				直接	间接	

在合营企业或联营企业的持股比例不同于表决权比例的说明：

持有 20%以下表决权但具有重大影响，或者持有 20%或以上表决权但不具有重大影响的依据：

(2) 重要合营企业的主要财务信息

单位：元

	期末余额/本期发生额	期初余额/上期发生额
流动资产		
其中：现金和现金等价物		
非流动资产		
资产合计		
流动负债		
非流动负债		
负债合计		
少数股东权益		
归属于母公司股东权益		
按持股比例计算的净资产份额		
调整事项		
--商誉		
--内部交易未实现利润		
--其他		
对合营企业权益投资的账面价值		
存在公开报价的合营企业权益投资的公允价值		
营业收入		
财务费用		
所得税费用		
净利润		
终止经营的净利润		
其他综合收益		
综合收益总额		
本年度收到的来自合营企业的股利		

其他说明：

(3) 重要联营企业的主要财务信息

单位：元

	期末余额/本期发生额	期初余额/上期发生额
流动资产		
非流动资产		
资产合计		
流动负债		
非流动负债		
负债合计		
少数股东权益		
归属于母公司股东权益		
按持股比例计算的净资产份额		
调整事项		
--商誉		
--内部交易未实现利润		
--其他		
对联营企业权益投资的账面价值		
存在公开报价的联营企业权益投资的公允价值		
营业收入		
净利润		
终止经营的净利润		
其他综合收益		
综合收益总额		
本年度收到的来自联营企业的股利		

其他说明：

(4) 不重要的合营企业和联营企业的汇总财务信息

单位：元

	期末余额/本期发生额	期初余额/上期发生额
合营企业：		
下列各项按持股比例计算的合计数		
联营企业：		
下列各项按持股比例计算的合计数		

其他说明：

(5) 合营企业或联营企业向本公司转移资金的能力存在重大限制的说明

(6) 合营企业或联营企业发生的超额亏损

单位：元

合营企业或联营企业名称	累积未确认前期累计的损失	本期末确认的损失（或本期分享的净利润）	本期末累积未确认的损失
-------------	--------------	---------------------	-------------

其他说明：

(7) 与合营企业投资相关的未确认承诺

(8) 与合营企业或联营企业投资相关的或有负债

4、重要的共同经营

共同经营名称	主要经营地	注册地	业务性质	持股比例/享有的份额	
				直接	间接

在共同经营中的持股比例或享有的份额不同于表决权比例的说明：

共同经营为单独主体的，分类为共同经营的依据：

其他说明：

5、在未纳入合并财务报表范围的结构化主体中的权益

未纳入合并财务报表范围的结构化主体的相关说明：

6、其他

十一、政府补助

1、报告期末按应收金额确认的政府补助

适用 不适用

未能在预计时点收到预计金额的政府补助的原因

适用 不适用

2、涉及政府补助的负债项目

适用 不适用

3、计入当期损益的政府补助

适用 不适用

单位：元

会计科目	本期发生额	上期发生额
其他收益	30,485,464.25	38,237,904.12
财政贴息对利润总额的影响金额	245,400.00	401,500.00
合计	30,730,864.25	38,639,404.12

其他说明

十二、与金融工具相关的风险

1、金融工具产生的各类风险

公司的主要金融工具包括货币资金、应收账款、应收款项融资、其他应收款、短期借款、应付账款、应付票据、其他应付款、一年内到期的非流动负债、长期借款、租赁负债、长期应付款。各项金融工具的详细情况已于附注六内披露。与这些金融工具有关的风险，以及本公司为降低这些风险所采取的风险管理政策如下所述。公司管理层对这些风险敞口进行管理和监控以确保将上述风险控制在限定的范围之内。

(1) 风险管理目标和政策

公司从事风险管理的目标是在风险和收益之间取得适当的平衡，将风险对公司经营业绩的负面影响降低到最低水平，使股东及其它权益投资者的利益最大化。基于该风险管理目标，本公司风险管理的基本策略是确定和分析本公司所面临的各种风险，建立适当的风险承受底线并进行风险管理，并及时可靠地对各种风险进行监督，将风险控制在限定的范围之内。

(2) 信用风险

信用风险，是指金融工具的一方不履行义务，造成另一方发生财务损失的风险。本公司对信用风险按组合分类进行管理。信用风险主要产生于银行存款应收款项等。

本公司银行存款主要存放于国有银行和其它大中型上市银行，本公司预期银行存款不存在重大的信用风险。

对于应收款项，本公司设定相关政策以控制信用风险敞口。本公司基于对债务人的财务状况、信用记录等因素评估债务人的信用并进行信用审批。定期对债务进行催收等方式，以确保公司的整体信用风险在可控的范围内。

本公司所承受的最大信用风险敞口为资产负债表中每项金融资产的账面金额。截至 2023 年 12 月 31 日，欠款金额前五名客户的应收账款占本公司当期末应收账款总额的比例为 53.17%，欠款金额前五名单位的其他应收款占本公司当期末其他应收款总额的比例为 61.77%。

(3) 流动性风险

流动性风险，是指公司在履行以交付现金或其他金融资产的方式结算的义务时发生资金短缺的风险。

管理流动风险时，公司保持管理层认为充分的现金及现金等价物并对其进行监控，以满足公司经营需要，并降低现金流量波动的影响。管理层对银行借款的使用情况进行监控并确保遵守借款协议。公司通过经营业务产生的资金及银行及其他借款来筹措营运资金。

截至 2023 年 12 月 31 日，公司持有的金融负债按未折现剩余合同义务的到期期限分析如下：

单位：元

项目	1 年以内	1 到 2 年	2 年以上	合计
金融负债	-	-	-	-
短期借款	460,912,732.07			460,912,732.07
应付票据	349,845,775.86			349,845,775.86
应付账款	808,987,433.66			808,987,433.66
其他应付款	29,183,647.73			29,183,647.73
一年内到期的非流动负债	44,798,312.49			44,798,312.49
长期借款		5,877,301.37	196,738,664.38	202,615,965.75
应付债券	1,250,000.00		872,689,999.82	873,939,999.82
长期应付款	49,629,864.15			49,629,864.15
租赁负债		18,301,896.10	36,789,162.36	55,091,058.46
合计	1,744,607,765.96	24,179,197.47	1,106,217,826.56	2,875,004,789.99

(4) 市场风险

金融工具的市场风险，是指金融工具的公允价值或未来现金流量因市场价格变动而发生波动的风险，包括汇率风险、利率风险。

(5) 汇率风险

汇率风险，是指金融工具的公允价值或未来现金流量因外汇汇率变动而发生波动的风险。汇率风险可源于以记账本位币之外的外币进行计价的金融工具。

本公司的主要经营位于中国境内，主要业务以人民币结算。但本公司已确认的外币资产、外币负债(主要为美元、欧元)依然存在外汇风险。

公司持有的外币金融资产和金融负债折算成人民币的金额列示如下：

单位：元

项目	期末余额				
	美元	欧元	港币	比索	福林
	人民币	人民币	人民币	人民币	人民币
资产	313,187,802.12	12,960,440.05	15,483.02	4,312,537.86	1,147,532.48
负债	70,850,026.35		12,598.34	4,457,757.57	584,228.43

(续上表)

单位：元

项目	期初余额		
	美元	欧元	港币
	人民币	人民币	人民币
资产	474,681,404.78	4,164,110.10	18,331.35

负债	77,459,673.00	489,603.47
----	---------------	------------

(续上表)

单位：元

项目	汇率变动	期末余额		期初余额	
		对净利润的影响	对所有者权益的影响	对净利润的影响	对所有者权益的影响
所有外币	对人民币升值 5%	10,569,106.72	10,569,106.72	16,581,210.49	16,581,210.49
所有外币	对人民币贬值 5%	-10,569,106.72	-10,569,106.72	-16,581,210.49	-16,581,210.49

(6) 利率风险

利率风险，是指金融工具的公允价值或未来现金流量因市场利率变动而发生波动的风险。利率风险可源于已确认的计息金融工具和未确认的金融工具(如某些贷款承诺)。

本公司的利率风险主要产生于银行存款、短期借款、长期借款。浮动利率的金融负债使本公司面临现金流量利率风险，固定利率的金融负债使本公司面临公允价值利率风险。本公司根据当时的市场环境来决定固定利率及浮动利率合同的相对比例，并通过定期审阅与监察维持适当的固定和浮动利率工具组合。本公司密切关注利率变动对本集团利率风险的影响。

本公司持有的计息金融工具如下：

单位：元

项目	期末余额	期初余额
浮动利率金融工具		
金融资产		
其中：银行存款	1,040,415,238.32	731,493,485.11
其他货币资金	75,401,216.34	95,537,777.95
金融负债		
其中：短期借款	453,563,869.06	495,368,154.92
长期借款	197,500,000.00	110,000,000.00

在其他变量不变的假设下，如果利率上升或下降 50 个基点，而其它因素保持不变，于 2023 年 12 月 31 日，本公司的净利润及所有者权益将增加或减少 1,682,538.62 元。

对于资产负债表日持有的、使本公司面临公允价值利率风险的金融工具，上述敏感性分析中的净利润及所有者权益的影响是假设在资产负债表日利率发生变动，按照新利率对上述金融工具进行重新计量后的影响。对于资产负债表日持有的、使本公司面临现金流量利率风险的浮动利率非衍生工具，上述敏感性分析中的净利润及所有者权益的影响是上述利率变动对按年度估算的利息费用或收入的影响。

2、套期

(1) 公司开展套期业务进行风险管理

适用 不适用

(2) 公司开展符合条件套期业务并应用套期会计

单位：元

项目	与被套期项目以及套期工具相关账面价值	已确认的被套期项目账面价值中所包含的被套期项目累计公允	套期有效性和套期无效部分来源	套期会计对公司的财务报表相关影响

		价值套期调整		
套期风险类型				
套期类别				

其他说明

(3) 公司开展套期业务进行风险管理、预期能实现风险管理目标但未应用套期会计

适用 不适用

3、金融资产

(1) 转移方式分类

适用 不适用

(2) 因转移而终止确认的金融资产

适用 不适用

(3) 继续涉入的资产转移金融资产

适用 不适用

其他说明

十三、公允价值的披露

1、以公允价值计量的资产和负债的期末公允价值

单位：元

项目	期末公允价值			
	第一层次公允价值计量	第二层次公允价值计量	第三层次公允价值计量	合计
一、持续的公允价值计量	--	--	--	--
（一）交易性金融资产		327,000,000.00		327,000,000.00
1. 以公允价值计量且其变动计入当期损益的金融资产		327,000,000.00		327,000,000.00
（二）应收款项融资			58,040,096.77	58,040,096.77
持续以公允价值计量的资产总额		327,000,000.00	58,040,096.77	385,040,096.77
二、非持续的公允价值计量	--	--	--	--

- 2、持续和非持续第一层次公允价值计量项目市价的确定依据
- 3、持续和非持续第二层次公允价值计量项目，采用的估值技术和重要参数的定性及定量信息
- 4、持续和非持续第三层次公允价值计量项目，采用的估值技术和重要参数的定性及定量信息
- 5、持续的第三层次公允价值计量项目，期初与期末账面价值间的调节信息及不可观察参数敏感性分析
- 6、持续的公允价值计量项目，本期内发生各层级之间转换的，转换的原因及确定转换时点的政策
- 7、本期内发生的估值技术变更及变更原因
- 8、不以公允价值计量的金融资产和金融负债的公允价值情况
- 9、其他

十四、关联方及关联交易

1、本企业的母公司情况

母公司名称	注册地	业务性质	注册资本	母公司对本企业的持股比例	母公司对本企业的表决权比例
深圳市达磊投资发展有限责任公司	深圳市	投资	2000 万元	38.22%	38.22%

本企业的母公司情况的说明

陶诚直接持有公司 2.72%股权，通过深圳市达磊投资发展有限责任公司控制公司 38.22%股权，直接和间接合计控制公司 40.94%的股权，为公司的实际控制人。

本企业最终控制方是。

其他说明：

2、本企业的子公司情况

本企业子公司的情况详见附注十、在其他主体中的权益。

3、本企业合营和联营企业情况

本企业重要的合营或联营企业详见附注。

本期与本公司发生关联方交易，或前期与本公司发生关联方交易形成余额的其他合营或联营企业情况如下：

合营或联营企业名称	与本企业关系
-----------	--------

其他说明：

4、其他关联方情况

其他关联方名称	其他关联方与本企业关系
张贤明	公司股东、董事
张忠美	股东张贤明配偶
杨德诚	董事、董事会秘书、财务总监
余本龙	原董事、副总经理
卢常君	董事
孔玉生	独立董事
王鸿科	独立董事
沈蜀江	独立董事
米亚夫	董事
陈娜	监事会主席
蔡咏梅	监事
陈玲	原监事
韩梅	监事
宁波市鄞州瞻岐嵩升五金厂	张贤明亲属控制的公司

其他说明：

上述自然人关联方的近亲属构成本公司关联方

5、关联交易情况

(1) 购销商品、提供和接受劳务的关联交易

采购商品/接受劳务情况表

单位：元

关联方	关联交易内容	本期发生额	获批的交易额度	是否超过交易额度	上期发生额
-----	--------	-------	---------	----------	-------

出售商品/提供劳务情况表

单位：元

关联方	关联交易内容	本期发生额	上期发生额
-----	--------	-------	-------

购销商品、提供和接受劳务的关联交易说明

(2) 关联受托管理/承包及委托管理/出包情况

本公司受托管理/承包情况表：

单位：元

委托方/出包方名称	受托方/承包方名称	受托/承包资产类型	受托/承包起始日	受托/承包终止日	托管收益/承包收益定价依据	本期确认的托管收益/承包收益

关联托管/承包情况说明

本公司委托管理/出包情况表：

单位：元

委托方/出包方名称	受托方/承包方名称	委托/出包资产类型	委托/出包起始日	委托/出包终止日	托管费/出包费定价依据	本期确认的托管费/出包费

关联管理/出包情况说明

(3) 关联租赁情况

本公司作为出租方：

单位：元

承租方名称	租赁资产种类	本期确认的租赁收入	上期确认的租赁收入

本公司作为承租方：

单位：元

出租方名称	租赁资产种类	简化处理的短期租赁和低价值资产租赁的租金费用（如适用）		未纳入租赁负债计量的可变租赁付款额（如适用）		支付的租金		承担的租赁负债利息支出		增加的使用权资产	
		本期发生额	上期发生额	本期发生额	上期发生额	本期发生额	上期发生额	本期发生额	上期发生额	本期发生额	上期发生额

关联租赁情况说明

(4) 关联担保情况

本公司作为担保方

单位：元

被担保方	担保金额	担保起始日	担保到期日	担保是否已经履行完毕

本公司作为被担保方

单位：元

担保方	担保金额	担保起始日	担保到期日	担保是否已经履行完毕
陶诚、张贤明、广东铭利达科技有限公司、江苏铭利达科技有限公司	5,000,000.00	2022年06月21日	2023年06月21日	是
广东铭利达科技有限公司、江苏铭利达科技有限公司	21,298,579.15	2022年12月06日	2023年06月05日	是
广东铭利达科技有限公司、江苏铭利达科技有限公司	20,350,808.09	2023年02月17日	2023年08月15日	是
广东铭利达科技有限公司、江苏铭利达科技有限公司	13,849,009.20	2023年03月22日	2023年09月19日	是
广东铭利达科技有限公司、江苏铭利达科技有限公司	24,779,423.57	2023年05月12日	2023年11月08日	是
广东铭利达科技有限公司、江苏铭利达科技有限公司	31,247,485.73	2023年06月20日	2024年05月23日	否
广东铭利达科技有限公司、江苏铭利达科技有限公司	16,000,000.00	2023年10月24日	2024年09月12日	否
广东铭利达科技有限公司、江苏铭利达科技有限公司	47,500,000.00	2023年01月31日	2025年01月18日	否
广东铭利达科技有限公司	1,000,000.00	2022年10月20日	2023年10月20日	是
广东铭利达科技有限公司	30,000,000.00	2022年11月30日	2023年11月30日	是
广东铭利达科技有限公司	30,000,000.00	2023年10月20日	2024年10月20日	否
广东铭利达科技有限公司	30,000,000.00	2023年11月21日	2024年05月21日	否
广东铭利达科技有限公司	30,000,000.00	2022年07月22日	2023年07月20日	是
广东铭利达科技有限公司	30,000,000.00	2022年08月05日	2023年08月04日	是
广东铭利达科技有限公司	39,000,000.00	2022年10月17日	2023年10月13日	是
广东铭利达科技有限公司	9,700,000.00	2023年04月24日	2024年01月10日	否
广东铭利达科技有限公司	6,000,000.00	2023年10月31日	2024年10月30日	否
广东铭利达科技有限公司	33,000,000.00	2023年10月27日	2024年10月25日	否
广东铭利达科技有限公司	14,000,000.00	2023年11月30日	2024年11月29日	否
广东铭利达科技有限公司	10,000,000.00	2022年03月22日	2023年01月20日	是
广东铭利达科技有限公司	10,100,000.00	2023年11月09日	2024年11月11日	否
广东铭利达科技有限公司、江苏铭利达科技有限公司	40,000,000.00	2023年05月24日	2024年03月28日	否
陶诚、卢萍芳	10,000,000.00	2022年03月25日	2023年01月25日	是

陶诚、卢萍芳、广东铭利达科技有限公司、江苏铭利达科技有限公司	21,590,260.00	2022年01月13日	2023年01月12日	是
广东铭利达科技有限公司	13,000,000.00	2022年08月03日	2023年08月03日	是
广东铭利达科技有限公司	37,000,000.00	2022年11月08日	2023年10月19日	是
本公司、陶诚、卢萍芳	17,411,500.00	2022年01月30日	2023年01月26日	是
本公司、陶诚、卢萍芳	110,000,000.00	2019年06月27日	2023年08月21日	是
本公司、江苏铭利达科技有限公司	10,220,098.41	2022年09月23日	2023年03月23日	是
本公司、江苏铭利达科技有限公司	33,000,000.00	2022年09月23日	2023年03月23日	是
本公司、江苏铭利达科技有限公司	22,000,000.00	2022年08月15日	2023年08月07日	是
本公司、江苏铭利达科技有限公司	37,000,000.00	2022年08月24日	2023年08月18日	是
本公司、江苏铭利达科技有限公司	30,000,000.00	2023年04月14日	2023年10月10日	是
本公司、江苏铭利达科技有限公司	12,000,000.00	2023年04月14日	2023年10月10日	是
本公司、江苏铭利达科技有限公司	10,000,000.00	2023年12月26日	2024年06月24日	否
本公司、江苏铭利达科技有限公司	40,000,000.00	2023年03月23日	2023年04月07日	是
本公司	13,742,394.82	2022年07月28日	2023年07月26日	是
本公司	7,000,000.00	2022年09月28日	2023年07月26日	是
本公司	25,788,577.70	2022年10月28日	2023年08月23日	是
本公司	7,000,000.00	2022年10月28日	2023年08月23日	是
本公司	7,000,000.00	2022年07月28日	2023年09月26日	是
本公司	21,000,000.00	2023年10月26日	2024年04月23日	否
本公司	10,000,000.00	2023年10月30日	2024年04月26日	否
本公司	70,000,000.00	2023年11月23日	2024年05月21日	否
本公司	27,316,744.84	2022年08月05日	2023年08月04日	是
本公司	10,000,000.00	2023年05月17日	2024年03月02日	否
本公司	10,000,000.00	2023年04月20日	2024年03月01日	否
本公司	10,000,000.00	2023年03月15日	2024年03月02日	否
本公司	20,000,000.00	2022年12月28日	2023年12月27日	是
本公司	10,000,000.00	2022年07月21日	2023年03月28日	是
本公司	10,000,000.00	2022年02月15日	2023年02月14日	是
本公司	10,000,000.00	2023年10月27日	2024年04月26日	否
本公司	150,000,000.00	2023年07月03日	2026年07月02日	否

关联担保情况说明

(5) 关联方资金拆借

单位：元

关联方	拆借金额	起始日	到期日	说明
拆入				
拆出				

(6) 关联方资产转让、债务重组情况

单位：元

关联方	关联交易内容	本期发生额	上期发生额
-----	--------	-------	-------

(7) 关键管理人员报酬

单位：元

项目	本期发生额	上期发生额
关键管理人员薪酬	6,988,010.60	5,444,728.00

(8) 其他关联交易

6、关联方应收应付款项

(1) 应收项目

单位：元

项目名称	关联方	期末余额		期初余额	
		账面余额	坏账准备	账面余额	坏账准备
其他应收款	余本龙	50,000.00	2,500.00		

(2) 应付项目

单位：元

项目名称	关联方	期末账面余额	期初账面余额
------	-----	--------	--------

7、关联方承诺

8、其他

十五、股份支付

1、股份支付总体情况

适用 不适用

2、以权益结算的股份支付情况

适用 不适用

3、以现金结算的股份支付情况□适用 不适用**4、本期股份支付费用**□适用 不适用**5、股份支付的修改、终止情况****6、其他****十六、承诺及或有事项****1、重要承诺事项**

资产负债表日存在的重要承诺

截至 2023 年 12 月 31 日，公司无需披露重要承诺事项。

2、或有事项**(1) 资产负债表日存在的重要或有事项**

截至 2023 年 12 月 31 日，本公司不存在需要披露的或有事项。

(2) 公司没有需要披露的重要或有事项，也应予以说明

公司不存在需要披露的重要或有事项。

3、其他**十七、资产负债表日后事项****1、重要的非调整事项**

单位：元

项目	内容	对财务状况和经营成果的影响数	无法估计影响数的原因
----	----	----------------	------------

2、利润分配情况

3、销售退回

4、其他资产负债表日后事项说明

截至财务报告批准报出日止，公司无其他应披露未披露的重大资产负债表日后事项。

十八、其他重要事项

1、前期会计差错更正

(1) 追溯重述法

单位：元

会计差错更正的内容	处理程序	受影响的各个比较期间报表项目名称	累积影响数

(2) 未来适用法

会计差错更正的内容	批准程序	采用未来适用法的原因

2、债务重组

3、资产置换

(1) 非货币性资产交换

(2) 其他资产置换

4、年金计划

5、终止经营

单位：元

项目	收入	费用	利润总额	所得税费用	净利润	归属于母公司所有者的终止

						经营利润
--	--	--	--	--	--	------

其他说明：

6、分部信息

(1) 报告分部的确定依据与会计政策

(2) 报告分部的财务信息

单位：元

项目		分部间抵销	合计

(3) 公司无报告分部的，或者不能披露各报告分部的资产总额和负债总额的，应说明原因

(4) 其他说明

7、其他对投资者决策有影响的重要交易和事项

8、其他

公司实际控制人陶诚先生和卢萍芳女士其经友好协商，已解除婚姻关系，并就离婚财产分割事宜作出相关安排，陶诚先生拟将其直接持有的公司 10,874,880 股股票分割过户给卢萍芳女士，并拟将持有的深圳市达磊投资发展有限责任公司(以下简称“达磊投资”)41.44%的股权(间接对应公司 63,364,770 股股票)分割过户给卢萍芳女士。前述事项导致陶诚先生和卢萍芳女士分别持有的公司权益发生变动，但不会导致公司实际控制人发生变化，不涉及公司控制权变更。截至财务报告批准报出日止，上述财产尚未进行分割。

十九、母公司财务报表主要项目注释

1、应收账款

(1) 按账龄披露

单位：元

账龄	期末账面余额	期初账面余额
1 年以内(含 1 年)	243,795,481.97	379,879,572.95
合计	243,795,481.97	379,879,572.95

(2) 按坏账计提方法分类披露

单位：元

类别	期末余额					期初余额				
	账面余额		坏账准备		账面价值	账面余额		坏账准备		账面价值
	金额	比例	金额	计提比例		金额	比例	金额	计提比例	
其中：										
按组合计提坏账准备的应收账款	243,795,481.97	100.00%	10,470,160.11	4.29%	233,325,321.86	379,879,572.95	100.00%	14,736,447.05	3.88%	365,143,125.90
其中：										
账龄组合	209,403,202.29	85.89%	10,470,160.11	5.00%	198,933,042.18	294,728,940.92	77.58%	14,736,447.05	5.00%	279,992,493.87
合并范围内关联方组合	34,392,279.68	14.11%			34,392,279.68	85,150,632.03	22.42%			85,150,632.03
合计	243,795,481.97	100.00%	10,470,160.11	4.29%	233,325,321.86	379,879,572.95	100.00%	14,736,447.05	3.88%	365,143,125.90

按组合计提坏账准备：209,403,202.29

单位：元

名称	期末余额		
	账面余额	坏账准备	计提比例
账龄组合	209,403,202.29	10,470,160.11	5.00%
合计	209,403,202.29	10,470,160.11	

确定该组合依据的说明：

如是按照预期信用损失一般模型计提应收账款坏账准备：

适用 不适用

(3) 本期计提、收回或转回的坏账准备情况

本期计提坏账准备情况：

单位：元

类别	期初余额	本期变动金额				期末余额
		计提	收回或转回	核销	其他	
应收账款坏账准备	14,736,447.05		4,266,286.94			10,470,160.11
合计	14,736,447.05		4,266,286.94			10,470,160.11

其中本期坏账准备收回或转回金额重要的：

单位：元

单位名称	收回或转回金额	转回原因	收回方式	确定原坏账准备计提比例的依据及其合理
------	---------	------	------	--------------------

性

(4) 本期实际核销的应收账款情况

单位：元

项目	核销金额
----	------

其中重要的应收账款核销情况：

单位：元

单位名称	应收账款性质	核销金额	核销原因	履行的核销程序	款项是否由关联交易产生
------	--------	------	------	---------	-------------

应收账款核销说明：

(5) 按欠款方归集的期末余额前五名的应收账款和合同资产情况

单位：元

单位名称	应收账款期末余额	合同资产期末余额	应收账款和合同资产期末余额	占应收账款和合同资产期末余额合计数的比例	应收账款坏账准备和合同资产减值准备期末余额
客户一	125,132,332.29		125,132,332.29	51.33%	6,256,616.61
客户二	33,511,672.03		33,511,672.03	13.75%	
客户三	23,918,957.73		23,918,957.73	9.81%	1,195,947.89
客户四	19,483,975.12		19,483,975.12	7.99%	974,198.76
客户五	8,516,235.25		8,516,235.25	3.49%	425,811.76
合计	210,563,172.42		210,563,172.42	86.37%	8,852,575.02

2、其他应收款

单位：元

项目	期末余额	期初余额
应收股利	390,000,000.00	190,000,000.00
其他应收款	691,554,748.36	317,413,395.02
合计	1,081,554,748.36	507,413,395.02

(1) 应收利息

1) 应收利息分类

单位：元

项目	期末余额	期初余额
----	------	------

2) 重要逾期利息

单位：元

借款单位	期末余额	逾期时间	逾期原因	是否发生减值及其判
------	------	------	------	-----------

				断依据
--	--	--	--	-----

其他说明：

3) 按坏账计提方法分类披露

适用 不适用

4) 本期计提、收回或转回的坏账准备的情况

单位：元

类别	期初余额	本期变动金额				期末余额
		计提	收回或转回	转销或核销	其他变动	

其中本期坏账准备收回或转回金额重要的：

单位：元

单位名称	收回或转回金额	转回原因	收回方式	确定原坏账准备计提比例的依据及其合理性
------	---------	------	------	---------------------

其他说明：

5) 本期实际核销的应收利息情况

单位：元

项目	核销金额
----	------

其中重要的应收利息核销情况

单位：元

单位名称	款项性质	核销金额	核销原因	履行的核销程序	款项是否由关联交易产生
------	------	------	------	---------	-------------

核销说明：

其他说明：

(2) 应收股利

1) 应收股利分类

单位：元

项目(或被投资单位)	期末余额	期初余额
广东铭利达科技有限公司	390,000,000.00	190,000,000.00
合计	390,000,000.00	190,000,000.00

2) 重要的账龄超过 1 年的应收股利

单位：元

项目(或被投资单位)	期末余额	账龄	未收回的原因	是否发生减值及其判断依据

3) 按坏账计提方法分类披露

□适用 □不适用

4) 本期计提、收回或转回的坏账准备的情况

单位：元

类别	期初余额	本期变动金额				期末余额
		计提	收回或转回	转销或核销	其他变动	

其中本期坏账准备收回或转回金额重要的：

单位：元

单位名称	收回或转回金额	转回原因	收回方式	确定原坏账准备计提比例的依据及其合理性

其他说明：

5) 本期实际核销的应收股利情况

单位：元

项目	核销金额

其中重要的应收股利核销情况

单位：元

单位名称	款项性质	核销金额	核销原因	履行的核销程序	款项是否由关联交易产生

核销说明：

其他说明：

(3) 其他应收款

1) 其他应收款按款项性质分类情况

单位：元

款项性质	期末账面余额	期初账面余额
合并范围内关联往来	683,525,427.43	302,966,220.62
出口退税	6,701,918.23	14,409,214.00
押金、保证金	1,007,313.00	673,613.00
员工往来	743,480.00	129,988.16
其他	34,048.33	

合计	692,012,186.99	318,179,035.78
----	----------------	----------------

2) 按账龄披露

单位：元

账龄	期末账面余额	期初账面余额
1 年以内（含 1 年）	652,579,481.95	318,079,035.78
1 至 2 年	39,432,705.04	100,000.00
合计	692,012,186.99	318,179,035.78

3) 按坏账计提方法分类披露

单位：元

类别	期末余额					期初余额				
	账面余额		坏账准备		账面价值	账面余额		坏账准备		账面价值
	金额	比例	金额	计提比例		金额	比例	金额	计提比例	
其中：										
其中：										

按预期信用损失一般模型计提坏账准备：

单位：元

坏账准备	第一阶段	第二阶段	第三阶段	合计
	未来 12 个月预期信用损失	整个存续期预期信用损失（未发生信用减值）	整个存续期预期信用损失（已发生信用减值）	
2023 年 1 月 1 日余额	765,640.76			765,640.76
2023 年 1 月 1 日余额在本期				
本期转回	308,202.13			308,202.13
2023 年 12 月 31 日余额	457,438.63			457,438.63

各阶段划分依据和坏账准备计提比例

损失准备本期变动金额重大的账面余额变动情况

适用 不适用

4) 本期计提、收回或转回的坏账准备情况

本期计提坏账准备情况：

单位：元

类别	期初余额	本期变动金额				期末余额
		计提	收回或转回	转销或核销	其他	
未来 12 个月预期信用损失	765,640.76		308,202.13			457,438.63
合计	765,640.76		308,202.13			457,438.63

其中本期坏账准备转回或收回金额重要的：

单位：元

单位名称	收回或转回金额	转回原因	收回方式	确定原坏账准备计提比例的依据及其合理性

5) 本期实际核销的其他应收款情况

单位：元

项目	核销金额

其中重要的其他应收款核销情况：

单位：元

单位名称	其他应收款性质	核销金额	核销原因	履行的核销程序	款项是否由关联交易产生

其他应收款核销说明：

6) 按欠款方归集的期末余额前五名的其他应收款情况

单位：元

单位名称	款项的性质	期末余额	账龄	占其他应收款期末余额合计数的比例	坏账准备期末余额
广东铭利达科技有限公司	合并范围内关联方往来款	367,942,361.64	1 年以内	53.17%	
江西铭利达科技有限公司	合并范围内关联方往来款	109,236,150.00	1 年以内	15.79%	
江苏铭利达科技有限公司	合并范围内关联方往来款	74,912,909.09	1 年以内、1-2 年	10.83%	
肇庆铭利达科技有限公司	合并范围内关联方往来款	65,063,830.64	1 年以内	9.40%	
安徽铭利达科技有限公司	合并范围内关联方往来款	54,230,000.00	1 年以内	7.84%	
合计		671,385,251.37		97.03%	

7) 因资金集中管理而列报于其他应收款

单位：元

其他说明：

3、长期股权投资

单位：元

项目	期末余额			期初余额		
	账面余额	减值准备	账面价值	账面余额	减值准备	账面价值
对子公司投资	1,338,314.31 1.81		1,338,314.31 1.81	970,460,689. 32		970,460,689. 32
合计	1,338,314.31 1.81		1,338,314.31 1.81	970,460,689. 32		970,460,689. 32

(1) 对子公司投资

单位：元

被投资单位	期初余额 (账面价值)	减值准备 期初余额	本期增减变动				期末余额 (账面价值)	减值准备 期末余额
			追加投资	减少投资	计提减值 准备	其他		
广东铭利达科技有限公司	354,880,600.00						354,880,600.00	
香港铭利达科技有限公司	52,380,089.32		211,707,255.00				264,087,344.32	
江苏铭利达科技有限公司	400,000,000.00		60,000,000.00				460,000,000.00	
四川铭利达科技有限公司	63,200,000.00						63,200,000.00	
重庆铭利达科技有限公司	100,000,000.00		88,500,000.00				188,500,000.00	
重庆达因纳美传动技术有限公司			7,646,367.49				7,646,367.49	
合计	970,460,689.32		367,853,622.49				1,338,314,311.81	

(2) 对联营、合营企业投资

单位：元

被投资单位	期初余额 (账面价值)	减值准备 期初余额	本期增减变动							期末余额 (账面价值)	减值准备 期末余额
			追加投资	减少投资	权益法下确认的投资损益	其他综合收益调整	其他权益变动	宣告发放现金股利或利润	计提减值准备		
一、合营企业											
二、联营企业											

可收回金额按公允价值减去处置费用后的净额确定

适用 不适用

可收回金额按预计未来现金流量的现值确定

适用 不适用

前述信息与以前年度减值测试采用的信息或外部信息明显不一致的差异原因

公司以前年度减值测试采用信息与当年实际情况明显不一致的差异原因

(3) 其他说明

4、营业收入和营业成本

单位：元

项目	本期发生额		上期发生额	
	收入	成本	收入	成本
主营业务	1,438,488,476.27	1,394,988,697.19	1,048,919,251.23	1,006,309,780.24
合计	1,438,488,476.27	1,394,988,697.19	1,048,919,251.23	1,006,309,780.24

营业收入、营业成本的分解信息：

单位：元

合同分类	分部 1		分部 2				合计	
	营业收入	营业成本	营业收入	营业成本	营业收入	营业成本	营业收入	营业成本
业务类型								
其中：								
按经营地区分类								
其中：								
市场或客户类型								
其中：								
合同类型								
其中：								
按商品转让的时间分类								
其中：								
按合同期限分类								
其中：								

按销售渠道分类								
其中:								
合计								

与履约义务相关的信息:

项目	履行履约义务的时间	重要的支付条款	公司承诺转让商品的性质	是否为主要责任人	公司承担的预期将退还给客户的款项	公司提供的质量保证类型及相关义务
----	-----------	---------	-------------	----------	------------------	------------------

其他说明

与分摊至剩余履约义务的交易价格相关的信息:

本报告期末已签订合同、但尚未履行或尚未履行完毕的履约义务所对应的收入金额为 206,749,603.30 元,其中,206,749,603.30 元预计将于 2024 年度确认收入,元预计将于年度确认收入,元预计将于年度确认收入。

重大合同变更或重大交易价格调整

单位:元

项目	会计处理方法	对收入的影响金额
----	--------	----------

其他说明:

5、投资收益

单位:元

项目	本期发生额	上期发生额
子公司分配股利	200,000,000.00	100,000,000.00
银行理财产品收益	4,451,074.96	1,481,718.63
远期结售汇投资收益		200.00
合计	204,451,074.96	101,481,918.63

6、其他

二十、补充资料

1、当期非经常性损益明细表

适用 不适用

单位:元

项目	金额	说明
非流动性资产处置损益	-1,401,522.26	
计入当期损益的政府补助(与公司正常经营业务密切相关,符合国家政策规定、按照确定的标准享有、对公司	30,730,864.25	

损益产生持续影响的政府补助除外)		
除同公司正常经营业务相关的有效套期保值业务外，非金融企业持有金融资产和金融负债产生的公允价值变动损益以及处置金融资产和金融负债产生的损益	7,631,217.69	
企业取得子公司、联营企业及合营企业的投资成本小于取得投资时应享有被投资单位可辨认净资产公允价值产生的收益	3,748,252.67	
除上述各项之外的其他营业外收入和支出	-260,112.17	
减：所得税影响额	5,121,591.92	
合计	35,327,108.26	--

其他符合非经常性损益定义的损益项目的具体情况：

适用 不适用

公司不存在其他符合非经常性损益定义的损益项目的具体情况。

将《公开发行证券的公司信息披露解释性公告第 1 号——非经常性损益》中列举的非经常性损益项目界定为经常性损益项目的情况说明

适用 不适用

2、净资产收益率及每股收益

报告期利润	加权平均净资产收益率	每股收益	
		基本每股收益（元/股）	稀释每股收益（元/股）
归属于公司普通股股东的净利润	13.70%	0.8	0.8
扣除非经常性损益后归属于公司普通股股东的净利润	12.19%	0.71	0.71

3、境内外会计准则下会计数据差异

(1) 同时按照国际会计准则与按中国会计准则披露的财务报告中净利润和净资产差异情况

适用 不适用

(2) 同时按照境外会计准则与按中国会计准则披露的财务报告中净利润和净资产差异情况

适用 不适用

(3) 境内外会计准则下会计数据差异原因说明，对已经境外审计机构审计的数据进行差异调节的，应注明该境外机构的名称

适用 不适用

4、其他