



江蘇寧滬高速公路股份有限公司

(香港聯合交易所股份代號：00177)

2023

年度業績報告



重要提示

- 一. 本公司董事會、監事會及董事、監事、高級管理人員保證年度報告內容的真實性、準確性、完整性，不存在虛假記載、誤導性陳述或重大遺漏，並承擔個別和連帶的法律責任。
- 二. 公司全體董事出席董事會會議。
- 三. 畢馬威華振會計師事務所(特殊普通合夥)為本公司出具了標準無保留意見的審計報告。
- 四. 公司負責人陳雲江、主管會計工作負責人陳晉佳及會計機構負責人(會計主管人員)姚群芳聲明：保證年度報告中財務報告的真實、準確、完整。
- 五. 董事會決議通過的本報告期利潤分配預案或公積金轉增股本預案

本報告期，本公司實現歸屬於母公司股東的淨利潤約為人民幣4,413,272千元，每股盈利約0.8760元，本公司董事會以總股本5,037,747,500股為基數，提議向全體股東派發現金股息每股人民幣0.47元(含稅)。擬派股息預期於2024年7月26日派付。

六. 前瞻性陳述的風險聲明

適用 不適用

本年度報告中所涉及的發展戰略、未來計劃等前瞻性描述不構成本公司對投資者的實質承諾，本公司未來的實際結果可能會與這些前瞻性陳述出現差異，敬請投資者及相關人士對此保持足夠的風險認識，並請理解計劃、預測與承諾之間的差異。

七. 是否存在被控股股東及其他關聯方非經營性佔用資金情況

否

八. 是否存在違反規定決策程序對外提供擔保的情況

否

九. 是否存在半數以上董事無法保證公司所披露年度報告的真實性、準確性和完整性

否

十. 重大風險提示

本公司已在本年度報告中對未來業務經營和發展可能面對的風險進行了詳細的分析和描述，請投資者查閱本年度報告第三節「董事會報告」中「可能面對的風險」部份內容。

十一. 其他

適用 不適用

如無特別說明，本年度報告所涉及財務數據均以人民幣為計量幣種。

本報告中可能存在個別數據加總後與相關數據匯總數存在尾差情況，系數據計算時四捨五入造成。

目錄

第一節	釋義	2
第二節	公司簡介和主要財務指標	8
第三節	董事會報告	15
第四節	公司治理	52
第五節	環境與社會責任	101
第六節	重要事項	107
第七節	股份變動及股東情況	180
第八節	優先股相關情況	194
第九節	債券相關情況	195
第十節	財務報告	209

備查文件目錄	載有董事長親筆簽名的年度報告文本
	載有法定代表人、主管會計工作負責人、會計機構負責人簽名並蓋章的會計報表
	載有會計師事務所蓋章、註冊會計師親筆簽字並蓋章的審計報告正本
	報告期內在中國證監會指定報刊上公開披露過的所有公司文件的正本及公告原稿
	公司章程
	在其他證券市場公佈的年度報告文本



釋義

一. 釋義

在本報告書中，除非文義另有所指，下列詞語具有如下含義：

常用詞語釋義

本公司、公司	指	江蘇寧滬高速公路股份有限公司
本集團、集團	指	本公司及子公司
控股股東、江蘇交控	指	江蘇交通控股有限公司
招商局公路	指	招商局公路網絡科技控股股份有限公司
寧常鎮溧公司	指	江蘇寧常鎮溧高速公路有限公司
寧滬國際公司	指	江蘇寧滬國際(香港)有限公司
揚子江管理公司	指	江蘇揚子江高速通道管理有限公司
寧滬投資公司	指	江蘇寧滬投資發展有限責任公司
保理公司	指	蘇交控商業保理(廣州)有限公司(前稱寧滬商業保理(廣州)有限公司)
寧滬置業公司	指	江蘇寧滬置業有限責任公司
瀚威公司	指	南京瀚威房地產開發有限公司
長江商能公司	指	江蘇長江商業能源有限公司
廣靖錫澄公司	指	江蘇廣靖錫澄高速公路有限責任公司
雲杉清能公司	指	江蘇雲杉清潔能源投資控股有限公司
雲杉清能集團	指	雲杉清能公司連同其11家附屬公司和6家參股公司
雲杉資本	指	江蘇雲杉資本管理有限公司
南通天電公司	指	南通天電新興能源有限公司
蘇交控清能江蘇公司	指	蘇交控清潔能源江蘇有限公司
如東公司	指	蘇交控如東海上風力發電有限公司

鎮丹公司	指	江蘇鎮丹高速公路有限公司
五峰山大橋公司	指	江蘇五峰山大橋有限公司
龍潭大橋公司	指	江蘇龍潭大橋有限公司
悅鑫公司	指	江蘇悅鑫寧滬天然氣有限公司(前稱江蘇協鑫寧滬天然氣有限公司)
快鹿公司	指	江蘇快鹿汽車運輸股份有限公司
蘇州高速公司	指	蘇州市高速公路管理有限公司
揚子大橋公司	指	江蘇揚子大橋股份有限公司
滬通大橋公司	指	江蘇滬通大橋有限責任公司
財務公司、集團財務公司	指	江蘇交通控股集團財務有限公司
交通傳媒公司	指	江蘇交通文化傳媒有限公司
數研院	指	江蘇交控數字交通研究院有限公司
現代路橋公司	指	江蘇現代路橋有限責任公司
聯網公司	指	江蘇高速公路聯網營運管理有限公司
江蘇銀行公司	指	江蘇銀行股份有限公司
紫金信託公司	指	紫金信託有限責任公司
宜長公司	指	江蘇宜長高速公路有限公司
常宜公司	指	江蘇常宜高速公路有限公司
蘇錫常南部高速公司	指	江蘇蘇錫常南部高速公路有限公司
南林飯店公司	指	蘇州金陵南林飯店有限責任公司
沿江公司	指	江蘇沿江高速公路有限公司
江蘇租賃公司	指	江蘇金融租賃股份有限公司
鐵集公司	指	江蘇省鐵路集團有限公司
通行寶公司	指	江蘇通行寶智慧交通科技股份有限公司
京滬公司	指	江蘇京滬高速公路有限公司

釋義

高速石油公司、高速能源公司	指	江蘇高速公路能源發展有限公司(前稱江蘇高速公路石油發展有限公司)
泰興油品公司	指	泰興市和暢油品銷售有限公司
遠東海運公司	指	江蘇遠東海運有限公司
高速信息公司	指	江蘇高速公路信息工程有限公司
養護技術公司	指	江蘇高速公路工程養護技術有限公司
工程養護公司	指	江蘇高速公路工程養護有限公司
交控人力資源公司	指	江蘇交控人力資源發展有限公司(前稱江蘇交控培訓有限公司)
東方路橋公司	指	江蘇東方路橋建設養護有限公司
交控商運公司	指	江蘇交控商業運營管理有限公司
錫泰公司	指	江蘇錫泰隧道有限責任公司
翠屏山賓館	指	江蘇翠屏山賓館管理有限公司
洛德基金公司	指	江蘇洛德股權投資基金管理有限公司
中北致遠基金	指	南京洛德中北致遠股權投資合夥企業(有限合夥)
洛德匯智基金	指	南京洛德匯智股權投資合夥企業(有限合夥)
寧杭公司	指	江蘇寧杭高速公路有限公司
寧杭文旅公司	指	江蘇寧杭文化旅遊發展有限公司
滬蘇浙公司	指	江蘇滬蘇浙高速公路有限公司
華通工程公司	指	江蘇華通工程檢測有限公司
蘇通大橋公司	指	江蘇蘇通大橋有限責任公司
現代檢測公司	指	江蘇現代工程檢測有限公司
感動科技公司	指	南京感動科技有限公司
通昌置業投資公司	指	江蘇通昌置業投資有限公司

國創開元二期基金	指	蘇州工業園區國創開元二期投資中心(有限合夥)
PPP	指	Public – Private – Partnership即政府和社會資本合作模式
滬寧高速	指	上海至南京高速公路江蘇段
廣靖高速	指	江陰長江公路大橋北接線，廣陵至靖江段
錫澄高速	指	江陰長江公路大橋南接線，江陰至無錫段
江陰大橋	指	江陰長江公路大橋
蘇嘉杭高速	指	蘇州至嘉興、杭州高速公路江蘇段
沿江高速	指	常州至太倉高速公路
常嘉高速	指	常熟至嘉興高速公路昆山至吳江段
鎮丹高速	指	鎮江至丹陽高速公路
寧常高速	指	溧水桂莊樞紐至常州南互通高速公路
鎮溧高速	指	丹徒樞紐至溧陽前馬樞紐高速公路
錫宜高速	指	無錫北樞紐至宜興西塢樞紐高速公路
無錫環太湖公路	指	無錫碩放樞紐至無錫南泉互通高速公路
五峰山大橋	指	五峰山公路大橋及南北接線項目
常宜高速	指	常州至宜興高速公路
宜長高速	指	宜興到長興高速公路江蘇段
蘇錫常高速	指	常州前黃樞紐至無錫南泉水樞紐段
龍潭大橋北接線項目	指	儀徵至祿口機場高速公路滬陝高速至長江北大堤段工程
錫宜高速公路南段擴建項目	指	無錫至宜興高速公路雪堰樞紐至西塢樞紐段擴建工程
錫太項目	指	無錫至太倉高速公路無錫至蘇州段
基礎設施公募REITs	指	依法向社會投資者公開募集資金形成基金財產，通過基礎設施資產支持證券等特殊目的載體持有基礎設施項目，由基金管理人等主動管理運營上述基礎設施項目，並將產生的絕大部份收益分配給投資者的標準化金融產品。
BIM	指	Building Information Modeling即建築信息模型
GIS	指	Geographic Information System即地理信息系統

釋義

ROE	指	淨資產收益率，計算公式為ROE=淨利潤／淨資產
報告期	指	2023年1月1日至2023年12月31日止
同比	指	與2022年同期相比
中國證監會	指	中國證券監督管理委員會
香港證監會	指	香港證券及期貨事務監察委員會
上交所	指	上海證券交易所
聯交所	指	香港聯合交易所有限公司
A股	指	本公司於上交所發行並上市的人民幣普通股
H股	指	本公司於聯交所發行並上市的境外上市外資股
ADR	指	本公司於美國場外市場掛牌交易的第一級預託證券憑證
上市規則	指	上交所上市規則及／或香港上市規則
上交所上市規則	指	上海證券交易所股票上市規則
香港上市規則	指	香港聯合交易所有限公司證券上市規則
中國會計準則	指	中華人民共和國財政部頒佈的企業會計準則及相關規定
畢馬威、核數師	指	畢馬威華振會計師事務所(特殊普通合夥)
企業管治守則	指	香港上市規則附錄14所載之《企業管治守則》

陳雲江
董事長



公司簡介和主要財務指標

一. 公司信息

公司的中文名稱	江蘇寧滬高速公路股份有限公司
公司的中文簡稱	寧滬高速
公司的外文名稱	Jiangsu Expressway Company Limited
公司的外文名稱縮寫	Jiangsu Expressway
公司的法定代表人	陳雲江

二. 聯繫人和聯繫方式

	公司秘書	董事會秘書	證券事務代表
姓名	姚永嘉	陳晉佳	屠駿
聯繫地址	中國江蘇省南京市仙林大道6號	中國江蘇省南京市仙林大道6號	中國江蘇省南京市仙林大道6號
電話	8625-84362700-301815	8625-84362700-301838	8625-84362700-301835
傳真	8625-84207788	8625-84207788	8625-84466643
電子信箱	yyj@jsexpwy.com	jsnh@jsexpwy.com	tujun@jsexpwy.com

三. 基本情況簡介

公司註冊地址	中國江蘇省南京市仙林大道6號
公司註冊地址的歷史變更情況	-
公司辦公地址	中國江蘇省南京市仙林大道6號
公司辦公地址的郵政編碼	210049
公司網址	http://www.jsexpressway.com
電子信箱	jsnh@jsexpwy.com

四. 信息披露及備置地地點

公司披露年度報告的媒體名稱及網址	《中國證券報》《證券時報》《上海證券報》
公司披露年度報告的證券交易所網址	www.sse.com.cn ; www.hkexnews.hk ; www.jsexpressway.com
公司年度報告備置地地點	上海市浦東南路528號上海證券交易所 ; 香港灣仔皇后大道東183號合和中心17樓1712-1716室香港證券登記有限公司 ; 香港鰂魚涌華蘭路18號太古坊港島東中心17樓公司香港註冊辦事處 ; 江蘇省南京市仙林大道6號公司本部

五. 公司股票簡況

公司股票簡況				
股票種類	股票上市交易所	股票簡稱	股票代碼	變更前股票簡稱
A股	上海證券交易所	寧滬高速	600377	—
H股	香港聯合交易所有限公司	江蘇寧滬高速公路	00177	—
ADR	美國場外市場	JEXYY	477373104	—

六. 其他相關資料

公司聘請的會計師事務所(境內)	名稱	畢馬威華振會計師事務所(特殊普通合伙)·於《會計及財務匯報局條例》下的認可公眾利益實體核數師
	辦公地址	北京市東城區東長安街1號東方廣場東2座辦公樓8層
	簽字會計師姓名	周徐春、曹洋
公司聘請的會計師事務所(境外)	名稱	—
	辦公地址	—
	簽字會計師姓名	—
報告期內履行持續督導職責的保薦機構	名稱	—
	辦公地址	—
	簽字的保薦代表人姓名	—
	持續督導的期間	—
	名稱	—
報告期內履行持續督導職責的財務顧問	辦公地址	—
	簽字的財務顧問主辦人姓名	—
	持續督導的期間	—



公司簡介和主要財務指標

七. 近五年主要會計數據和財務指標

(一) 主要會計數據

單位：元 幣種：人民幣

主要會計數據	2023年		2022年		本期比上年 同期增減 (%)		2021年		2020年		2019年	
	調整後	調整前	調整後	調整前	調整後	調整前	調整後	調整前	調整後	調整前	調整後	調整前
營業收入	15,192,010,226.04	13,255,603,107.72	14.61	14,260,532,858.18	13,792,587,242.50	8,138,606,879.35	8,032,466,746.34	10,185,097,639.26	10,078,181,218.81			
歸屬於上市公司股東的淨利潤	4,413,271,587.29	3,724,115,165.87	18.51	4,280,010,033.09	4,178,794,496.71	2,493,157,887.45	2,464,213,675.74	4,233,161,625.08	4,199,704,371.82			
歸屬於上市公司股東的扣除非經常性 損益的淨利潤	4,174,743,637.63	3,423,828,879.88	21.93	3,763,332,484.59	3,678,823,218.12	2,369,290,066.87	2,339,998,349.98	4,220,443,364.24	4,186,308,062.59			
經營活動產生的現金流量淨額	7,392,424,081.75	5,527,921,046.44	33.73	5,702,769,303.25	5,467,265,535.69	3,174,626,755.01	3,137,401,530.39	5,807,694,458.17	5,763,283,624.15			
	2023年末		2022年末		本期末比上年 同期末增減 (%)		2021年末		2020年末		2019年末	
	調整後	調整前	調整後	調整前	調整後	調整前	調整後	調整前	調整後	調整前	調整後	調整前
歸屬於上市公司股東的淨資產	33,987,287,307.06	31,940,807,710.11	6.41	32,042,387,869.42	30,230,283,751.28	29,874,365,910.98	28,209,961,098.83	29,792,270,207.59	28,546,983,607.15			
總資產	78,661,443,944.36	78,458,345,074.07	0.26	74,246,831,643.32	67,662,020,722.45	65,433,359,329.20	61,095,560,365.16	57,524,609,240.13	55,625,048,624.75			

公司簡介和主要財務指標

(二) 主要財務指標

主要財務指標	2023年	2022年	本期比上年 同期增減 (%)	2021年	
				調整後	調整前
基本每股收益(元/股)	0.8760	0.7392	18.51	0.8496	0.8295
稀釋每股收益(元/股)	0.8760	0.7392	18.51	0.8496	0.8295
扣除非經常性損益後的基本每股收益(元/股)	0.8287	0.6796	21.93	0.7470	0.7303
加權平均淨資產收益率(%)	13.39	11.23	增加2.16個百分點	13.90	14.37
扣除非經常性損益後的加權平均淨資產收益率(%)	12.67	10.33	增加2.34個百分點	12.22	12.76

追溯調整或重述的原因說明：

經2021年年度股東大會審議通過，本公司出資人民幣2,457,000千元收購雲杉清能公司100%股權。由於本公司收購雲杉清能公司100%股權前後，本公司及雲杉清能公司均受江蘇交控控制且該控制並非暫時性的，公司根據中國會計準則合併雲杉清能公司，並對前期比較報表數據進行相應追溯調整。

同時，本集團於2022年度執行了財政部頒佈的《企業會計準則解釋第15號》(財會[2021]35號)，該規定自2022年1月1日起施行，本公司對於2021年1月1日至首次執行日之間發生的試運行銷售按照該規定進行了追溯調整。

報告期末公司前五年主要會計數據和財務指標的說明

適用 不適用

本報告期，受益於經營路網通行量上升等因素影響，公司路橋主業經營收入相應增長，路橋收費業務及服務區配套業務營業毛利潤同比增加，導致公司營業收入、歸屬於上市公司股東的淨利潤、歸屬於上市公司股東的扣除非經常性損益的淨利潤、基本每股收益、扣除非經常性損益後的基本每股收益、經營活動產生的現金流量淨額同比增長。

公司簡介和主要財務指標

八. 境內外會計準則下會計數據差異

(一) 同時按照國際會計準則與按中國會計準則披露的財務報告中淨利潤和歸屬於上市公司股東的淨資產差異情況

適用 不適用

(二) 同時按照境外會計準則與按中國會計準則披露的財務報告中淨利潤和歸屬於上市公司股東的淨資產差異情況

適用 不適用

(三) 境內外會計準則差異的說明：

適用 不適用

九. 2023年分季度主要財務數據

單位：元 幣種：人民幣

	第一季度 (1-3月份)	第二季度 (4-6月份)	第三季度 (7-9月份)	第四季度 (10-12月份)
營業收入	3,629,503,688.10	3,506,508,265.37	4,473,101,196.03	3,582,897,076.54
歸屬於上市公司股東的淨利潤	1,227,071,673.50	1,254,823,702.12	1,554,872,523.94	376,503,687.73
歸屬於上市公司股東的扣除非經常性損益後的淨利潤	1,178,526,591.22	1,169,635,888.48	1,416,772,710.74	409,808,447.19
經營活動產生的現金流量淨額	1,623,269,207.65	2,007,685,229.63	1,924,426,237.79	1,837,043,406.68

季度數據與已披露定期報告數據差異說明

適用 不適用

十. 非經常性損益項目和金額

適用 不適用

單位：元 幣種：人民幣

非經常性損益項目	2023年金額 附註(如適用)	2022年金額	2021年金額
非流動性資產處置損益，包括已計提資產減值準備的衝銷部份	13,901,642.18	25,731,786.68	7,868,251.48
計入當期損益的政府補助，但與公司正常經營業務密切相關、符合國家政策規定、按照確定的標準享有、對公司損益產生持續影響的政府補助除外	18,423,300.33 主要是本報告期確認的增值稅加計抵扣部份等。	31,982,996.77	30,036,194.33
除同公司正常經營業務相關的有效套期保值業務外，非金融企業持有金融資產和金融負債產生的公允價值變動損益以及處置金融資產和金融負債產生的損益	237,288,430.54 主要是本報告期子公司持有的其他非流動金融資產等確認公允價值變動收益約人民幣85,937千元和國創開元二期基金分紅收益約人民幣69,174千元以及銀行短期理財等收益約人民幣82,177千元。	144,800,179.62	620,818,161.05
同一控制下企業合併產生的子公司期初至合併日的當期淨損益	-	125,330,455.92	-
受託經營取得的託管費收入	69,455,673.77	32,351,845.35	-
除上述各項之外的其他營業外收入和支出	-25,504,963.91 主要是本報告期發生的路產損壞修復支出等。	-39,337,791.93	-16,721,590.76
其他符合非經常性損益定義的損益項目	-	13,595,265.73	-
減：所得稅影響額	57,631,222.37	40,056,503.31	133,977,435.19
少數股東權益影響額(稅後)	17,404,910.88	-5,888,051.16	-8,653,967.59
合計	238,527,949.66	300,286,285.99	516,677,548.50

對公司將《公開發行證券的公司信息披露解釋性公告第1號—非經常性損益》未列舉的項目認定為的非經常性損益項目且金額重大的，以及將《公開發行證券的公司信息披露解釋性公告第1號—非經常性損益》中列舉的非經常性損益項目界定為經常性損益的項目，應說明原因。

適用 不適用

公司簡介和主要財務指標

十一. 採用公允價值計量的項目

適用 不適用

單位：元 幣種：人民幣

項目名稱	期初餘額	期末餘額	當期變動	對當期利潤的影響金額
基金投資—富安達優勢成長	30,613,163.10	26,586,404.72	-4,026,758.38	-4,026,758.38
理財產品	3,444,000,000.00	3,637,000,000.00	193,000,000.00	80,633,415.72
其他非流動金融資產(國創開元二期)	1,686,932,351.72	1,679,195,170.11	-7,737,181.61	101,398,116.44
其他非流動金融資產(中北致遠基金)	257,357,110.04	245,139,994.59	-12,217,115.45	-17,236,353.60
其他非流動金融資產(洛德匯智基金)	460,425,716.91	418,287,961.17	-42,137,755.74	-22,137,755.74
其他非流動金融資產(江蘇租賃公司可轉債)	472,640,608.44	569,754,839.16	97,114,230.72	98,592,404.30
其他權益工具(江蘇銀行公司)	5,707,128,132.00	5,237,405,652.00	-469,722,480.00	384,154,701.56
其他權益工具(江蘇租賃公司)	1,282,320,000.00	1,585,584,000.00	303,264,000.00	81,900,000.00
其他	6,985.16	-	-6,985.16	65,361.80
合計	13,341,424,067.37	13,398,954,021.75	57,529,954.38	703,343,132.10

十二. 其他

適用 不適用

一. 經營情況討論與分析

(一) 公司基本情況

本集團於1992年8月1日在中華人民共和國江蘇省註冊成立，是江蘇省唯一的上市路橋公司。1997年6月27日本集團發行的12.22億股H股在聯交所上市。2001年1月16日本集團發行的1.5億股A股在上交所上市。有關H股的一級美國預託證券憑證計劃(ADR)於2002年12月23日生效，在美國場外市場進行買賣。截至本報告期末，本集團總股本為5,037,747,500股，每股面值人民幣1元。

本集團主營業務為江蘇省境內收費路橋的投資、建設、經營及管理，並開發高速公路沿線的服務區配套經營業務，除滬寧高速江蘇段外，集團還擁有寧常高速、鎮溧高速、廣靖高速、錫澄高速、錫宜高速、鎮丹高速、沿江高速、江陰大橋、蘇嘉杭高速、常宜高速、宜長高速以及五峰山大橋等位於江蘇省內的收費路橋全部或部份權益。截至本報告期末，本集團直接參與經營和投資的路橋項目達到17個，擁有或參股的已開通路橋里程已超過910公里。

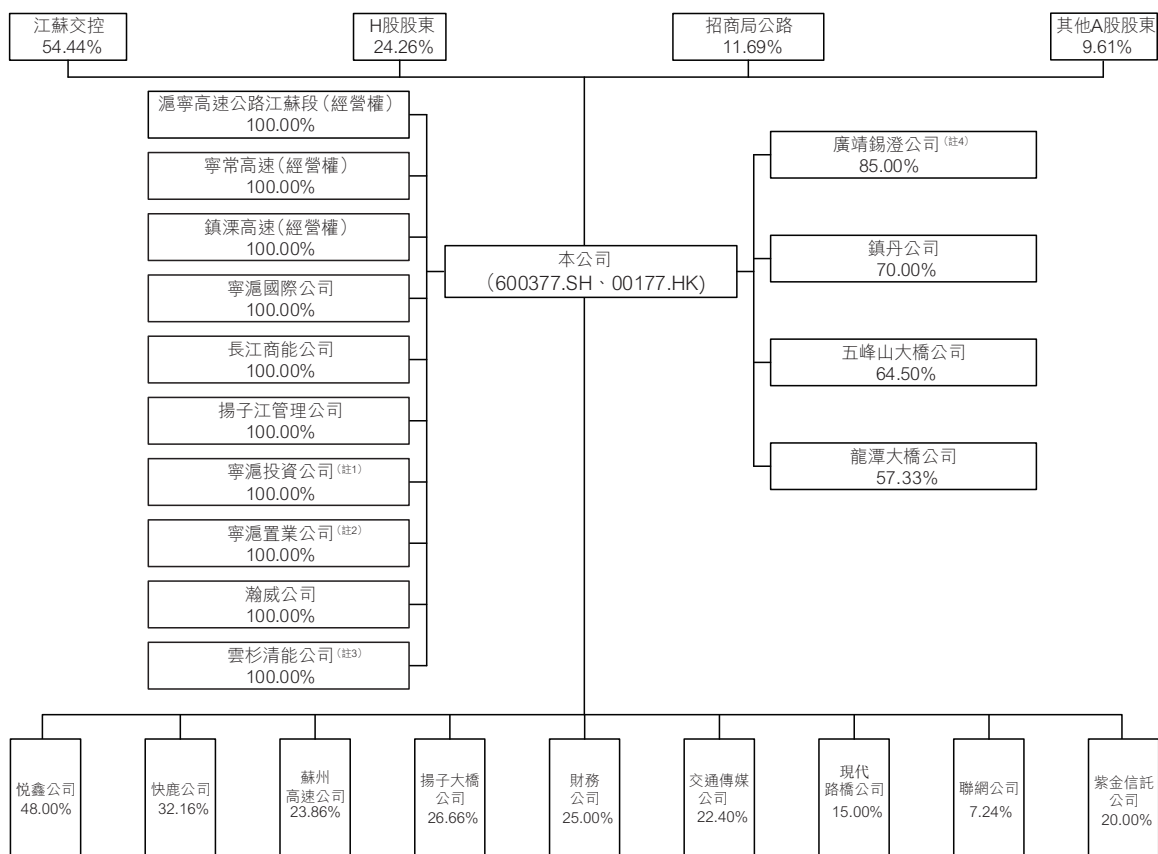
本集團的經營區域位於中國經濟最具活力的長江三角洲地區，集團所擁有或參股路橋項目是連接江蘇省東西及南北陸路交通大走廊，區域經濟活躍，交通繁忙。本集團核心資產滬寧高速公路江蘇段連接上海、蘇州、無錫、常州、鎮江、南京6個大中城市，是國內最繁忙的高速公路之一。

此外，本集團還積極探索並發展交通+、新能源業務、以融促產的金融業，以進一步拓展盈利空間並實現集團的可持續發展。截至本報告期末，本集團直接擁有七家全資子公司、四家控股子公司、九家參股聯營及合營企業；間接持有十家全資子公司、八家控股子公司、六家參股聯營及合營企業，總資產規模約人民幣786.61億元，歸屬於上市公司股東淨資產約人民幣339.87億元。



董事會報告

集團直接控制及直接參股的子公司如圖：



註1：本公司控股子公司寧滬投資公司擁有昆山豐源房地產開發有限公司100%股權及洛德基金公司39.00%股權。本公司控股子公司寧滬投資公司原擁有保理公司100%股權，於2023年2月27日，寧滬投資公司、江蘇交控、雲杉資本及保理公司簽署股權轉讓協議，據此，寧滬投資公司將轉讓其持有的保理公司100%股權，其中80%的股權轉讓給江蘇交控，20%的股權轉讓給雲杉資本。報告期內，寧滬投資公司已收到保理公司全部股權轉讓款人民幣34,600萬元，雙方完成交割並辦理變更登記。本次轉讓完成後，本公司不再持有保理公司的任何股權，不再將其納入本公司合併報表範圍。

註2：本公司控股子公司寧滬置業公司擁有寧滬置業(昆山)有限公司100%股權及寧滬置業(蘇州)有限公司100%股權。

註3：本公司全資子公司雲杉清能公司擁有蘇交控清潔能源徐州有限公司100%股權、蘇交控清潔能源銅山有限公司100%股權、蘇交控新能源科技豐縣有限公司100%股權、蘇交控豐縣農業科技有限公司100%股權、蘇交控清能江蘇公司100%股權、溧陽市優科能源有限公司90%股權、鹽城雲杉光伏發電有限公司80%股權、如東公司72%股權、常州金壇禾一新能源科技有限公司70%股權、蘇交控豐縣再生能源有限公司70%股權、蘇交控清潔能源宿遷有限公司65%股權、江蘇能投新城光伏發電有限公司49%股權、三峽新能泰州發電有限公司40%股權、龍源東海風力發電有限公司30%股權、三峽南通公司20%股權、三峽常州新北新能源有限公司20%股權及三峽雲杉泰州海陵發電有限公司30%股權。

註4：本公司控股子公司廣靖錫澄公司擁有無錫市靖澄廣告有限公司100%股權、宜長公司60%股權、常宜公司60%股權、沿江公司25.15%股權、南林飯店公司34.91%股權、聯網公司7.24%股權及現代路橋公司7.50%股權。

(二) 公司經營情況討論與分析

2023年，公司緊扣高質量發展，立足路橋主業，堅持穩中求進，築牢發展根基；優化業務佈局，加強多層次資本運作，培育發展動能；探索「交通+」，協同推進產業融合，完善發展模式。扎實推進各項工作向深向實，經濟效益再攀新高。

截至2023年末，公司總資產人民幣786.61億元，歸屬於上市公司股東淨資產人民幣339.87億元。報告期內，公司全年實現營業收入人民幣151.92億元，同比增長14.61%，實現利潤總額人民幣56.72億元，同比增長23.82%，歸屬於上市公司股東的淨利潤人民幣44.13億元，同比增長18.51%，每股收益人民幣0.8760元；經營性淨現金流人民幣73.92億元，加權平均淨資產收益率13.39%。

1. 路橋主業

主業投資穩步推進。一是龍潭大橋及北接線項目建設有序。報告期內，龍潭大橋項目投資建設資金約人民幣7.47億元，累計投入建設資金約人民幣38.82億元，佔項目總投資的62.08%，預計將於2025年初開通。龍潭大橋北接線項目作為將在建龍潭大橋接入高速公路網的關鍵性工程，於2022年8月開工，報告期內投入建設資金約人民幣9.74億元，累計投入建設資金約人民幣26.20億元，佔項目總投資的37.51%，預計將於2025年底實現全線開通；**二是穩步推進錫宜高速公路南段擴建項目。**項目於2023年1月6日開工，將於2026年6月底建成通車。錫宜高速公路南段擴建項目本報告期內投資建設資金約人民幣7.75億元，累計投入建設資金約人民幣13.92億元，佔項目總投資的17.95%。本次改擴建能夠極大地提高錫宜高速的通行能力，緩解交通壓力、提升服務水平，創造經濟和社會效益；**三是積極籌備滬寧高速公路江蘇段改擴建項目。**報告期內，公司開展滬寧高速公路江蘇段擴容前期研究工作，編製規劃方案。滬寧高速擴建有助於提升國家通道通行能力和服務水平，助力蘇南五市都市圈集聚發展；**四是開展錫太項目投資籌備工作。**錫太項目是《江蘇省高速公路網規劃(2017-2035年)》中第九條橫線(太倉至高淳)的重要組成部份，投資建設錫太項目順應長三角開放發展的需要，有利於消除區域平行道路交通分流影響，提升經營效益。項目概算總投資約人民幣241.98億元，其中項目資本金約人民幣120.99億元，項目公司初期註冊資本為人民幣65億元，公司投資人民幣32.5億元資本金，股比為50%。截至本報告期末，錫太項目尚在籌備階段。

通行效率持續提升。一是創新引入「AI平方」事件檢測應用，以機器視覺提升事件主動發現。平台目前已具備5類132種算法引擎，具備較高精準感知能力，對高速公路事故、停駛、禁行闖入等檢出率、準確率達95.8%以上，有效降低事件誤報率、重複報警率，事件響應速度顯著提升；**二是開展自由流推廣建設，雲收費實現全覆蓋。**報告期內完成滬寧高速蘇州站全站自由流雲收費模式改造，首次實現自由流雲收費模式在大流量收費站的全面應用。截至報告日，公司直接管轄的收費站實現每站至少1入1出的自助車道全覆蓋，自助車道總數超過120條；**三是重點路段專項治理，大流量管控再獲突破。**通過提升交通安全設施、加密加大輪廓標等措施，多個重點隱患路段事故量下降30%。開展事故多發路段專項排查、推進易擁堵路段專項治理，公司所轄路段易堵點由21個下降至12個。超飽和流量路段在中秋、國慶期間實現清障救援10分鐘到達率¹90.79%，1小時暢通率²100%。

¹ 10分鐘到達率=當月清障作業10分鐘以內到達現場起數/當月有效清障作業總起數×100%。

² 1小時暢通率=1小時內實際車輛拖離現場起數/當月有效清障作業總起數×100%。

董事會報告

養護品質持續優化。一是集約養護彰顯成效。引入數字交通發展理念，交通組織化被動為主動，由靜態向數字化、動態化、智慧化轉變。搭建交通擁堵預警和報警體系，提前預判交通發展態勢，制定分級管控措施，養護作業佔道率³逐年下降，2023年年度養護佔道率為0.39，較去年下降30.47%；**二是機械化養護激發活力。**報告期內，滬寧高速江蘇段集中養護工程項目入選交通運輸部國家公路現代養護工程試點，公司建立交通需求預測模型開展仿真測試、升級瀝青路面養護施工全過程智能管控平台、應用高精度無人碾壓等多種新型養護技術，僅用16個有效工作日完成全部7大類15項養護施工任務，較傳統養護方式產生綜合經濟效益近人民幣兩千萬元，減少施工通行影響天數達百餘天，是「蘇式養護」品牌的又一次成功實踐；**三是綠色養護協同發展。**積極拓展「綠色」與「養護」共振效應，以科技創新帶動綠色養護，實現100%路面材料回收率，100%循環利用率，加快推進綜合再生，持續降低碳排放。

智慧高速領跑行業。2023年10月，智能交通領域最具影響力的綜合性國際會議「第29屆智能交通世界大會」上，滬寧高速蘇州段作為大會唯一的高速公路場景技術考察路線，展示了集綜合運營管理平台、智慧擴容、自由流雲收費、雲上服務區為一體的智慧高速樣板工程，為在役高速公路的智慧化改造提供寧滬經驗，得到國內外專家學者的一致肯定。

2. 配套業務

「品牌」服務區攀高向新。打造標桿示範，守牢服務區首位度。明確各服務區的特色定位，在美陳設計和招商引資上雙向發力，以「道」文化、「宋韻」等不同主題對服務區進行提檔升級，以精緻品牌展現服務能力；探索服務區招商、運營、管理新方式，形成了一批可複製、可推廣的經驗做法，引領全國服務區4.0版建設，開啟以「交融融合」為目的的可持續發展之路。芳茂山服務區入選交通運輸部辦公廳等多單位聯合評選的第一批交通運輸與旅遊融合發展典型案例，茅山服務區被中國公路學會推選為第三屆高速公路旅遊特色服務區。



「三精」服務區差異佈局。緊扣「環境更加精美、經營更加精緻、服務更加精細」發展理念，創新服務消費場景、挖掘道路車客流消費潛力，激活「黃金通道」綜合效能。完成滬寧高速全線加油站ETC無感支付系統雲網關、零管系統、智慧加油機的升級迭代，提升系統穩定性和數據傳輸效率，更好服務公眾出行；通過與中石化合作上線油卡支付等方式，不斷提高車輛入站率、通過率、加滿率，擴大零售銷量，拓展利潤空間；深入運營服務區「大平台」招商模式，增加零售、體驗類業態比重，引入全國首家蘇果超市高速公路網版本創新門店，開展露天汽車電影夜、後備箱集市等主題活動，高標準構築多元化商業生態，提升服務區經營效益。

³ 養護作業佔道率=養護作業總時長/養護經費

「綠色」服務區擴面打造。為貫徹落實國家「碳达峰、碳中和」重大決策部署，公司以仙人山服務區為試點，提出建築節能、設備節能、能源轉型等改造方案，開展零碳服務區建設，着力打造全省高速公路行業低碳建設示範標桿；多個服務區實現新能源基礎設施全覆蓋，共建設新能源充電站22座、充電樁112個，快充數量達52個，液冷超充3個，切實緩解司乘「里程焦慮」，保障綠色公路與碳減排工作的落實；2023年9月，仙人山服務區和芳茂山服務區創成「省級節水型高速公路服務區」，助力高速公路綠色轉型發展之路。

3. 新能源業務

2022年，公司收購雲杉清能公司100%股權，佈局新能源產業。截至報告期末，雲杉清能公司投資清潔能源電站權益裝機規模達561.6兆瓦(含參股權益裝機量)，其中風電項目410兆瓦、光伏項目151.6兆瓦，所持電站均已投產，報告期內總發電量9.05億度。雲杉清能公司持續推進清潔能源與交通領域深度融合，積極探索實踐交能融合路徑和場景。報告期內，寶應近零碳服務區光儲充示範項目建成投運，成為江蘇省首個具有高速公路邊坡光伏、光伏幕牆等多個交通光伏新應用場景的項目，是交能融合和光伏建築一體化的全新嘗試，為推動行業節能降碳提供先行經驗。

4. 金融投資

為調整優化公司產業佈局，進一步聚焦主責主業發展，報告期內，公司全資子公司寧滬投資公司將其持有的保理公司100%股權轉讓給江蘇交控和雲杉資本，交易價格為人民幣34,600萬元。截至本報告期末，雙方完成股權交割並已辦理變更登記。

二. 報告期內公司所處行業情況

(一) 公路運輸行業基本情況

從宏觀經濟背景來看，2023年，我國經濟頂住外部壓力，實現回升向好，國內生產總值超126萬億元，較上年增長5.2%，經濟總量和人均水平持續提高。實踐充分證明，我國經濟韌性強、潛力大、空間廣且長期向好的基本面不會變，高質量發展的新動能不斷形成與壯大，為高速公路行業經營發展創造了良好的外部環境。

從交通需求的變化來看，目前江蘇各產業主要銷售區域位於長三角地區，公路運輸在其中發揮主導保障作用。隨著江蘇產業加快轉型升級，貨運「高價值、小批量、時效強」的特徵更加凸顯，「門到門」、專業化需求持續增長。短距離快捷直達的公路運輸在暢通經濟循環、穩定優化供應鏈中的優勢將持續保持。

董事會報告

從競爭格局的變化來看，公路作為最基礎、最廣泛的交通基礎設施，是銜接其他各種運輸方式和發揮綜合交通網絡整體效率的主要支撐，現代物流及快遞業的快速發展也將對後續公路貨運量的增長提供保障。據國家統計局出具的《中華人民共和國2023國民經濟和社會發展統計公報》顯示，公路運輸承擔了我國49.14%的旅客運輸量和72.45%的貨物運輸量，在綜合交通運輸體系中具有不可替代的作用。

(二) 公司所處行業地位

從所處區位來看，公司是江蘇省唯一的上市路橋公司，專注於持續整合蘇南路網內優質路橋項目，所經營的路段在蘇南地區的高速公路網絡中佔據主導地位。江蘇省一直在全國發展大局中扮演著重要的角色、發揮著支撐性作用。2023年全省地區生產總值達到12.82萬億元，較上年增長5.80%，位居全國第二，並有5座城市地區生產總值破萬億。江蘇省經濟運行「平開中高後穩」，回升向好態勢持續鞏固，是推動公司業務發展有利的外部條件。

從市場形象來看，上海證券交易所對公司連續四年信息披露考評結果均為最高級A級；2023年，公司榮獲第十八屆中國上市公司董事會「金圓桌獎」企業大獎——公司治理特別貢獻獎、中國上市公司協會2023上市公司董事會最佳實踐活動「優秀實踐案例」、第二十五屆上市公司金牛獎「2022年度金牛最具投資價值獎」和「2022年度金牛卓越企業家獎」、榮獲第一屆國新杯·ESG金牛獎「2022年度ESG金牛獎百強」。接連斬獲多個權威獎項彰顯了資本市場對公司經營成果和走高質量發展道路的認可。

從經營業績來看，公司各項業績指標在同行業上市公司中均排名靠前。公司上市以來始終保持高水平的派息率，高額現金分紅彰顯公司作為上市企業，保證股東長期穩定回報的責任擔當。

(三) 公路運輸行業相關政策

2004年11月1日起施行的《收費公路管理條例》，自2013年起組織修訂，並曾在2013、2015年兩次公開徵求社會意見。2018年12月20日，交通運輸部公佈了《收費公路管理條例(修訂草案)》。當前修訂後的《收費公路管理條例》正式頒佈時間尚未確定。

2020年2月15日，交通運輸部公告通知，自2020年2月17日零時起至防控結束，全國收費公路免收車輛通行費；2020年4月28日，交通運輸部公告通知，自2020年5月6日零時起經依法批准的收費公路恢復收費。交通運輸部、國家發改委等八部委印發通知，明確要求省級人民政府與相關經營主體依照有關規定，通過協商、簽訂合同等方式延長公路收費期限，根據免費通行期限予以相應補償。截至目前，江蘇省尚未明確高速公路免收通行費相關補償政策。

2021年6月2日，交通運輸部等三部門印發《全面推廣高速公路差異化收費實施方案》，提出全面推廣高速公路差異化收費。截至本報告披露日，江蘇省相關部門已在研討、制定並試點高速公路差異化收費政策，公司密切關注差異化收費政策動向，目前集團所轄各道路未被納入差異化收費範圍。

2023年1月16日，江蘇省政府印發《關於推動經濟運行率先整體好轉若干政策措施》，對每月通行次數在30次(含)以上的公路客運班線客車給予ETC通行費八五折優惠，對運政蘇通卡貨運車輛給予通行費八五折優惠。對進出省內年吞吐量達到200萬以上標箱或年吞吐量達到100萬標箱且連續三年增長率超過全省平均增長水平的主要集裝箱港口(目前符合條件的為太倉港、連雲港港、南京港、南通港)的國際標準集裝箱運輸車輛，在全省所有普通公路收費站、高速公路給予ETC通行費五折優惠，執行期限自2023年4月1日起至2027年12月31日(2023年一季度暫按原優惠政策和範圍執行)。對進出省內中歐(亞)班列集裝箱主要裝車點和集貨點的集裝箱運輸車輛，繼續在全省所有普通公路收費站、高速公路全免車輛通行費，執行期限至2027年12月31日。

此外，ETC車輛通行費95折優惠、重大節假日小型客車免費通行、鮮活農產品運輸「綠色通道」通行費減免、以及江蘇省區域內的「運政蘇通卡」和「港優車」等優惠政策繼續執行。

三. 報告期內公司從事的業務情況

路橋主業。報告期內，本集團實現通行費收入約人民幣9,510,967千元，同比增長約29.88%，通行費收入佔集團總營業收入的約62.61%。其中，滬寧高速日均通行費收入約人民幣14,386.08千元，同比增長約22.66%。報告期內，各路橋項目的運營數據如下：

項目	指標	報告期	去年同期	同比 (%)
滬寧高速	客車流量(輛/日)	89,774	59,578	50.68
	貨車流量(輛/日)	19,841	19,972	-0.65
	流量合計(輛/日)	109,616	79,550	37.79
	日均收入(千元/日)	14,386.08	11,728.51	22.66
寧常高速	客車流量(輛/日)	38,579	25,985	48.46
	貨車流量(輛/日)	13,252	12,563	5.49
	流量合計(輛/日)	51,831	38,548	34.46
	日均收入(千元/日)	2,787.90	2,317.99	20.27
鎮溧高速	客車流量(輛/日)	15,967	9,152	74.46
	貨車流量(輛/日)	6,296	7,713	-18.37
	流量合計(輛/日)	22,264	16,865	32.01
	日均收入(千元/日)	966.52	964.86	0.17
錫澄高速	客車流量(輛/日)	70,265	43,186	62.70
	貨車流量(輛/日)	17,018	15,028	13.24
	流量合計(輛/日)	87,283	58,214	49.94
	日均收入(千元/日)	1,703.43	1,246.61	36.65
廣靖高速	客車流量(輛/日)	59,657	37,451	59.29
	貨車流量(輛/日)	17,200	15,443	11.37
	流量合計(輛/日)	76,857	52,894	45.30
	日均收入(千元/日)	815.71	622.46	31.05
錫宜高速	客車流量(輛/日)	28,333	17,673	60.32
	貨車流量(輛/日)	7,008	6,286	11.48
	流量合計(輛/日)	35,341	23,959	47.51
	日均收入(千元/日)	1,416.77	1,062.02	33.40
無錫環太湖公路	客車流量(輛/日)	31,687	15,445	105.16
	貨車流量(輛/日)	3,919	3,949	-0.74
	流量合計(輛/日)	35,606	19,394	83.59
	日均收入(千元/日)	327.88	207.13	58.30
江陰大橋	客車流量(輛/日)	73,795	44,998	64.00
	貨車流量(輛/日)	24,433	20,746	17.77
	流量合計(輛/日)	98,228	65,744	49.41
	日均收入(千元/日)	3,548.80	2,649.17	33.96
蘇嘉杭高速	客車流量(輛/日)	46,783	31,866	46.81
	貨車流量(輛/日)	8,713	8,628	0.98
	流量合計(輛/日)	55,496	40,494	37.05
	日均收入(千元/日)	2,544.64	2,029.78	25.37

董事會報告

項目	指標	報告期	去年同期	同比 (%)
沿江高速	客車流量(輛/日)	43,280	26,292	64.61
	貨車流量(輛/日)	18,353	17,450	5.18
	流量合計(輛/日)	61,634	43,742	40.90
	日均收入(千元/日)	5,524.09	4,077.52	35.48
常嘉高速	客車流量(輛/日)	34,913	19,367	80.27
	貨車流量(輛/日)	26,736	26,886	-0.56
	流量合計(輛/日)	61,649	46,253	33.29
	日均收入(千元/日)	1,279.73	1,129.91	13.26
鎮丹高速	客車流量(輛/日)	19,110	12,303	55.33
	貨車流量(輛/日)	3,249	3,195	1.69
	流量合計(輛/日)	22,358	15,498	44.27
	日均收入(千元/日)	264.92	204.49	29.55
常宜高速	客車流量(輛/日)	24,629	14,410	70.92
	貨車流量(輛/日)	9,805	7,625	28.59
	流量合計(輛/日)	34,434	22,035	56.27
	日均收入(千元/日)	390.51	271.53	43.81
宜長高速	客車流量(輛/日)	14,971	10,221	46.47
	貨車流量(輛/日)	5,684	6,967	-18.41
	流量合計(輛/日)	20,655	17,188	20.17
	日均收入(千元/日)	352.42	362.38	-2.75
五峰山大橋	客車流量(輛/日)	29,649	10,887	172.33
	貨車流量(輛/日)	11,212	5,010	123.79
	流量合計(輛/日)	40,861	15,897	157.03
	日均收入(千元/日)	2,645.31	1,075.08	146.06

註1：集團控制或參股的17個收費路橋項目，除上表列示的15個收費路橋項目外，還包括龍潭大橋及龍潭大橋北接線。其中，陸馬一級公路由錫宜高速合併運營，錫宜高速運營數據包含陸馬一級公路運營數據。陸馬一級公路於2022年9月獲得江蘇省政府批覆由無錫市政府回購，2023年2月，廣靖錫澄公司與無錫市交通運輸局簽訂《陸馬一級公路收費權終止補充協議》，2024年1月20日起，陸馬一級公路停止收費。

註2：鎮溧高速因去年同期週邊部份高速公路封閉管控，車輛分流至鎮溧高速，基數相對較高，導致本報告期通行費收入同比增長較少。

註3：宜長高速受2022年11月溧廣高速溧陽至寧德江蘇段通車分流影響，通行費收入同比有所下降。

配套業務。報告期內，集團配套服務業務實現收入約人民幣1,844,055千元，較去年同期增長64.05%。其中，服務區租賃業務收入約人民幣100,440千元，同比增長97.04%，主要由於去年同期部份服務區終止原租賃合同及根據國家相關政策減免租金；受油品銷量上升影響，油品銷售實現收入約人民幣1,716,583千元，同比增長63.02%，油品營業毛利潤同比增長72%。在油品銷售業務營業毛利潤同比增長的帶動下，配套服務業務營業毛利潤同比大幅上升。

新能源業務。報告期內，受風速下降等天氣因素影響，雲杉清能公司海上風電項目上網電量有所減少，集團電力銷售實現收入約人民幣642,167千元，同比下降約1.46%。

地產業務。集團房地產開發銷售由子公司寧滬置業公司、瀚威公司經營。報告期內，集團有序推進在建項目建設，積極推動存量項目去化。報告期內，集團結轉銷售收入約474,898千元，同比下降29.55%，主要由於地產項目交付規模小於上年同期。

其他業務。**一是參股公司投資收益情況。**報告期內雖然路網通行量上升，但由於聯營企業沿江公司去年同期以轉讓滬蘇浙公司100%股權方式發行基礎設施公募REITs，確認投資收益基數相對較高，導致集團參股聯營路橋公司實現投資收益約人民幣504,252千元，同比下降約31.25%；參股聯營金融類公司實現投資收益約人民幣230,656千元，同比增長約11.45%。**二是其他權益工具及其他非流動金融資產收到分配情況。**報告期內，集團累計收到其他權益工具及其他非流動金融資產分紅等收益約人民幣536,707千元，同比下降約17.93%，主要由於公司投資的基金分紅較去年同期有所減少。**三是子公司廣告經營、管理服務等業務收益情況。**報告期內，該等業務實現收入約人民幣223,870千元，同比增長約57.25%，主要是子公司廣告收入的增加和新增酒店服務收入。



四. 報告期內核心競爭力分析

適用 不適用

集團自成立以來一直專注於交通基礎設施行業，經營的路段在蘇南地區的高速公路網絡中佔據主導地位，積累了豐富的大型基礎設施投資、建設、運營及管理經驗，並建立了銳意進取、勇於創新的管理團隊和員工隊伍，通過完善的投資決策體系、運營管理體系和風險管理體系，並借助良好的融資平台，構建集團在未來經營和發展中獨特的競爭優勢。

獨特的區位優勢。集團的經營區域位於中國最具活力的長三角地區，所擁有或參股路橋項目是江蘇南部沿江和沿滬寧兩個重要產業帶陸路交通走廊的核心組成部份，隨著長三角區域融合一體化發展，區域經濟的繁榮為本集團長久發展提供了優越的外部環境，促進了集團經濟效益的持續穩定提升。

優質的路橋資產。集團控制或參股的收費路橋項目已達17個，核心路橋資產均為江蘇省高速公路網的中樞幹線，也是全國高速公路網的重要組成部份，路產質量優秀，協同效益體現，優質的路網資源為集團經營業績的穩定增長奠定了堅實的基礎，為集團持續健康發展提供了充分保障。

領先的運營理念。集團致力於公路運營，積累了豐富的運營經驗，滬寧高速江蘇段經營業績的增長主要源於區域經濟的發展帶動車流量的增長，高速公路利用率提高，顯示出集團在公路運營管理方面的競爭優勢。同時集團以制度築牢發展成果，建立現代企業經營管控格局，着力打造數字化高速公路和智慧交通，在道路保暢及救援方面達到國內領先水平。

專業的管理團隊。集團經過多年的積累和發展已擁有一支專業、經驗豐富的運營管理團隊，在確保集團高速公路運營服務的質量、效率前提下，積極利用資本運營手段優化資產組合、開展優質項目收購，有效降低經營成本及運營風險，持續提升集團戰略研究和投資發展能力，保障集團整體盈利能力處於行業領先水平。

全面的風險管理。集團主動適應新形勢，開展風控體系建設，通過完善頂層設計，明確風險策略，優化風控佈局，構建以風險為導向的，法律、合規、內控、風險管理協同運作的大風控體系，優化管理措施，強化過程控制，突出履職管理，有效整合各方面力量，不斷推進與新發展格局相適應的風控體系，提升風險治理能力，實現穩健發展的長遠目標。

良好的融資平台。集團兩地上市(香港、上海)、三地交易(香港、上海、紐約)，經營穩健，業績持續增長，資信等級高，資產負債率合理，償債能力強；投資者關係管理成效顯著，長期堅持的高比例現金分紅政策，在境內外資本市場擁有穩定的投資者基礎和良好的市場形象，融資渠道通暢，有助於集團在未來發展中借力資本市場不斷完善融資結構，降低融資成本。

五. 報告期內主要經營情況

報告期內，本集團累計實現營業總收入約人民幣15,192,010千元，同比增長約14.61%；按照中國會計準則，本集團實現營業利潤約人民幣5,697,780千元，同比增長約23.32%；歸屬於上市公司股東的淨利潤約為人民幣4,413,272千元，每股盈利約人民幣0.8760元，比上年同期增長約18.51%。

(一) 主營業務分析

1. 利潤表及現金流量表相關科目變動分析表

單位：元 幣種：人民幣

科目	本期數	上年同期數	變動比例 (%)
營業收入	15,192,010,226.04	13,255,603,107.72	14.61
營業成本	9,580,684,804.43	8,841,449,322.89	8.36
銷售費用	10,026,993.87	14,501,739.24	-30.86
管理費用	283,506,233.50	293,508,570.18	-3.41
財務費用	1,126,370,193.34	1,094,226,669.03	2.94
研發費用	-	-	-
經營活動產生的現金流量淨額	7,392,424,081.75	5,527,921,046.44	33.73
投資活動產生的現金流量淨額	-2,878,558,544.55	-6,426,644,763.03	-55.21
籌資活動產生的現金流量淨額	-4,605,274,861.80	1,206,429,772.33	-
稅金及附加	53,378,012.08	168,927,615.17	-68.40
公允價值變動損益	85,937,472.55	-142,950,442.33	-
投資收益	1,464,582,102.32	1,867,961,513.05	-21.59
資產處置收益	13,404,236.61	25,731,786.68	-47.91
資產減值損失	-14,594,829.24	-	-
信用減值損失	-20,431,539.23	-5,354,679.05	281.56
營業外收入	13,957,656.30	10,630,200.48	31.30
營業外支出	39,462,620.21	49,967,992.41	-21.02
所得稅	1,062,649,445.98	833,033,706.01	27.56
其他綜合收益的稅後淨額	-41,655,992.29	847,357,806.80	-

董事會報告

營業收入變動原因說明：主要由於本報告期受益於經營路網通行量上升等因素影響，公司路橋主業經營收入相應增長所致。

營業成本變動原因說明：主要由於本報告期受交通流量上升影響，公路經營權攤銷相應增長；油品銷量增加，油品採購成本相應增長；以及開展路面集中養護和交安設施精細化提升，道橋養護成本同比增加所致。

銷售費用變動原因說明：主要由於本報告期子公司地產項目銷售佣金及廣告宣傳費同比減少。

管理費用變動原因說明：主要由於本報告期中介機構費同比減少。

財務費用變動原因說明：主要是本報告期受匯率波動影響確認的匯兌損失同比增加。

研發費用變動原因說明：無。

經營活動產生的現金流量淨額變動原因說明：主要由於本報告期受路網通行量上升影響，主營業務收入較去年同期強勁增長。

投資活動產生的現金流量淨額變動原因說明：主要由於本報告期購買理財產品的現金淨流出和對路橋項目的建設投資同比減少，以及處置子公司收到現金同比增加所致。

籌資活動產生的現金流量淨額變動原因說明：主要由於本報告期公司淨償還債務同比增加。

稅金及附加變動原因說明：主要由於本報告期子公司地產銷售收入同比減少，計提的稅金及附加相應下降所致。

公允價值變動損益變動原因說明：主要由於本報告期子公司持有的其他非流動金融資產公允價值增長所致。

投資收益變動原因說明：主要由於本報告期聯營企業貢獻的投資收益及其他非流動金融資產分配同比減少所致。

資產處置收益變動原因說明：主要由於去年同期對環太湖高速公路南泉收費站進行了資產處置。

資產減值損失變動原因說明：主要是本報告期對於錫宜高速公路南段擴建拆除資產計提的減值準備。

信用減值損失變動原因說明：主要由於本報告期對應收電費款計量的壞賬準備同比增加所致。

營業外支出變動原因說明：主要由於本報告期路產修復支出同比減少。

所得稅變動原因說明：主要由於本報告期集團應納稅所得額同比增加所致。

其他綜合收益的稅後淨額變動原因說明：主要由於本報告期集團持有的其他權益工具投資公允價值下降，導致其他綜合收益同比減少。

營業外收入變動原因說明：主要由於本報告期資產報廢收入同比增加。

本期公司業務類型、利潤構成或利潤來源發生重大變動的詳細說明

適用

不適用

2. 收入和成本分析

適用 不適用

本集團報告期內營業收入累計約人民幣15,192,010千元，比上年同期增長約14.61%，主要受路網通行量上升影響，道路通行費收入和配套業務收入同比增加。營業成本累計約人民幣9,580,685千元，比上年同期增長約8.36%，主要由於受交通流量上升影響，公路經營權攤銷相應增加；油品銷量上升，油品採購成本相應增加；以及開展路面集中養護和交安設施精細化提升，道橋養護成本同比增加。集團綜合毛利率水平較上年同期增長約3.64個百分點。

(1) 主營業務分行業、分產品、分地區、分銷售模式情況

單位：元 幣種：人民幣

分行業	主營業務分行業情況					
	營業收入	營業成本	毛利率	營業收入 比上年增減	營業成本 比上年增減	毛利率 比上年增減
			(%)	(%)	(%)	(%)
收費公路	9,510,966,569.17	4,325,239,133.68	54.52	29.88	28.31	增加0.56個百分點
滬寧高速	5,250,917,488.62	2,456,889,787.24	53.21	22.66	35.41	減少4.40個百分點
廣靖高速及錫澄高速	919,488,144.09	296,983,753.42	67.70	34.78	-7.82	增加14.93個百分點
寧常高速及鎮溧高速	1,370,361,422.90	508,726,419.55	62.88	14.36	3.16	增加4.03個百分點
錫宜高速及無錫環太湖公路	636,798,958.33	412,395,272.20	35.24	37.47	51.67	減少6.06個百分點
鎮丹高速	96,694,697.58	75,051,012.28	22.38	29.55	16.81	增加8.46個百分點
常宜高速	142,534,942.04	119,933,158.39	15.86	43.81	35.42	增加5.22個百分點
宜長高速	128,634,487.42	101,870,090.43	20.81	-2.75	-9.73	增加6.13個百分點
五峰山大橋	965,536,428.19	353,389,640.17	63.40	146.06	73.58	增加15.28個百分點
配套服務	1,844,054,648.46	1,888,309,928.10	-2.40	64.05	46.54	增加12.24個百分點
地產銷售	474,897,940.35	360,797,542.62	24.03	-29.55	-17.13	減少11.39個百分點
電力銷售	642,167,322.18	341,443,168.15	46.83	-1.46	4.05	減少2.82個百分點
建造期收入/成本	2,496,053,906.65	2,496,053,906.65	0.00	-25.28	-25.28	
其他業務	223,869,839.23	168,841,125.23	24.58	57.25	116.54	減少20.65個百分點
合計	15,192,010,226.04	9,580,684,804.43	36.94	14.61	8.36	增加3.64個百分點

董事會報告

主營業務分產品情況						
分產品	營業收入	營業成本	毛利率 (%)	營業收入	營業成本	毛利率
				比上年增減 (%)	比上年增減 (%)	比上年增減 (%)
-	-	-	-	-	-	-

主營業務分地區情況						
分地區	營業收入	營業成本	毛利率 (%)	營業收入	營業成本	毛利率
				比上年增減 (%)	比上年增減 (%)	比上年增減 (%)
-	-	-	-	-	-	-

主營業務分銷售模式情況						
銷售模式	營業收入	營業成本	毛利率 (%)	營業收入	營業成本	毛利率
				比上年增減 (%)	比上年增減 (%)	比上年增減 (%)
-	-	-	-	-	-	-

註1： 上表數據不包含本集團各分部間提供公路管理服務發生的收入、成本金額，原因是集團間的活動在合併時被抵銷賬目。

註2： 本報告期，本集團收費公路業務受經營路網通行量上升影響，通行費收入增加，收費公路業務整體毛利率水平較上年同期增長。滬寧高速公路受路面集中養護和交安設施精細化提升影響，道路養護成本同比增加，收費業務毛利率同比減少；環太湖高速公路受大修影響，道路養護成本同比增加，收費業務毛利率相應減少。

註3： 本報告期油品銷量上升及成品油成交價差增加，受此影響配套服務業務毛利率同比增長。

註4： 子公司寧滬置業公司酒店項目於2023年1月開業，目前處於運營初期，收入尚待培育，受此影響本報告期其他業務營業毛利率同比下降。

註5： 本報告期，受風速下降等天氣因素影響，雲杉清能公司海上風電項目上網電量有所減少，電力銷售收入同比下降。

主營業務分行業、分產品、分地區、分銷售模式情況的說明

報告期內，集團主營業務分佈於江蘇省內。

(2) 產銷量情況分析表

適用 不適用

(3) 重大採購合同、重大銷售合同的履行情況

適用 不適用

(4) 成本分析表

單位：元 幣種：人民幣

分行業	分行業情況						
	成本構成項目	本期佔總成		上年同期金額	上年同期佔 總成本比例 (%)	本期金額較上年 同期變動比例 (%)	情況說明
		本期金額	本比例 (%)				
收費公路業務	-	4,325,239,133.68	45.15	3,370,981,816.85	38.13	28.31	
-	折舊和攤銷	2,035,588,705.98	21.25	1,590,550,707.37	17.99	27.98	主要由於本報告期路網交通流量上升，公路經營權攤銷相應增加。
-	養護成本	1,054,468,296.17	11.01	609,917,852.14	6.90	72.89	主要由於本報告期開展路面集中養護和交通安全設施精細化提升所致。
-	系統維護成本	69,711,728.02	0.73	81,559,904.85	0.92	-14.53	主要由於去年同期收費通訊監控系統升級改造，維護成本相對較高所致。
-	徵收成本	241,673,920.88	2.52	188,341,488.19	2.13	28.32	主要由於本報告期通行費收入增長，路網管理費相應增加；以及對安全生產投入同比增加所致。
-	人工成本	923,796,482.63	9.64	900,611,864.30	10.19	2.57	
配套服務業務	-	1,888,309,928.10	19.71	1,288,604,543.24	14.57	46.54	
-	原材料	1,411,999,794.54	14.74	855,865,519.39	9.68	64.98	主要由於本報告期油品銷量上升，油品採購成本相應增加。
-	折舊及攤銷	69,476,211.59	0.73	66,872,218.72	0.76	3.89	
-	人工成本	264,342,259.72	2.76	253,946,197.45	2.87	4.09	
-	其他成本	142,491,662.25	1.49	111,920,607.68	1.27	27.31	主要由於去年同期部份服務區封閉管控，相關成本發生較少所致。
地產銷售業務	-	360,797,542.62	3.77	435,356,228.58	4.92	-17.13	主要由於本報告期子公司地產項目交付規模小於上年同期所致。
電力銷售	-	341,443,168.15	3.56	328,148,600.23	3.71	4.05	主要由於本報告期子公司清潔能源項目計提的安全生產費和財產險同比增加所致。
建造期成本	-	2,496,053,906.65	26.05	3,340,387,380.03	37.78	-25.28	主要由於本報告期對路橋項目的建設投入同比减少所致。
其他業務	-	168,841,125.23	1.76	77,970,753.96	0.89	116.54	主要由於子公司酒店項目運營成本同比增加。

董事會報告

分產品	分產品情況						
	成本構成項目	本期佔總成		上年同期金額	上年同期佔 總成本比例 (%)	本期金額較上年 同期變動比例 (%)	情況說明
		本期金額	本比例 (%)				
-	-	-	-	-	-	-	-

成本分析其他情況說明

無。

(5) 報告期主要子公司股權變動導致合併範圍變化

適用 不適用

2023年2月17日，經本公司第十屆董事會第十五次會議同意，本公司全資子公司寧滬投資公司將其持有的保理公司100%股權轉讓給江蘇交控和雲杉資本。2023年2月27日，寧滬投資公司、保理公司與江蘇交控、雲杉資本簽署了《股權轉讓協議》，根據國有資產管理部門備案後的評估結果，本次交易價格為人民幣34,600萬元，其中：江蘇交控80%標的股權的受讓對價為人民幣27,680萬元；雲杉資本20%標的股權的受讓對價為人民幣6,920萬元。2023年7月，廣州市地方金融監督管理局批覆同意辦理保理公司股東變更。本報告期，寧滬投資公司收到保理公司全部股權轉讓款人民幣34,600萬元，並完成變更登記。本次轉讓完成後，本公司不再持有保理公司的股權，不再將其納入本公司合併報表範圍。

經公司第十屆董事會第十四次會議批准，雲杉清能公司與江蘇通湖物流園有限公司合資成立蘇交控清潔能源宿遷有限公司，註冊資本人民幣2,000萬元，雲杉清能公司持股65%，通湖物流園持股35%，註冊資金按實際投資項目進展分批到位，宿遷公司於2023年3月20日完成變更登記。本報告期，雲杉清能公司出資人民幣390萬元。

(6) 公司報告期內業務、產品或服務發生重大變化或調整有關情況

適用 不適用

(7) 主要銷售客戶及主要供應商情況

A. 公司主要銷售客戶情況

適用 不適用

前五名客戶銷售額61,023萬元，佔年度銷售總額4.02%；其中前五名客戶銷售額中關聯方銷售額8,431萬元，佔年度銷售總額0.55%。

由於本集團收費業務、服務區經營業務、地產銷售業務的主要客戶均為社會個體消費者，前五位最大的客戶合計所佔公司營業額的百分比少於30%。

報告期內向單個客戶的銷售比例超過總額的50%、前5名客戶中存在新增客戶的或嚴重依賴於少數客戶的情形

適用 不適用

B. 公司主要供應商情況

適用 不適用

前五名供應商採購額170,973萬元，佔年度採購總額48.53%；(其中最大的供應商所佔的年度採購總額14.39%)；其中前五名供應商採購額中關聯方採購額0.00萬元，佔年度採購總額0.00%。

本年度內，本公司之董事、其緊密聯繫人或任何股東(據董事所知擁有本公司之已發行股本超過5%)並無擁有任何本集團之五大供貨商之股本權益。



董事會報告

報告期內向單個供應商的採購比例超過總額的50%、前5名供應商中存在新增供應商的或嚴重依賴於少數供應商的情形

適用 不適用

其他說明

無。

3. 費用

適用 不適用

(1) 管理費用

本報告期，本集團累計發生管理費用約人民幣283,506千元，比上年同期下降約3.41%。主要由於本報告期中介機構費同比減少。

(2) 財務費用

本報告期，本集團累計發生財務費用約人民幣1,126,370千元，比上年同期增長約2.94%。主要由於本報告期受匯率波動影響確認的匯兌損失同比增加。

(3) 銷售費用

本報告期，本集團累計發生銷售費用約人民幣10,027千元，同比下降約30.86%。主要由於本報告期子公司地產項目銷售佣金及廣告宣傳費同比減少。

(4) 稅金及附加

本報告期，本集團稅金及附加累計發生人民幣53,378千元，同比下降約68.40%。主要由於本報告期集團地產銷售收入的同比減少，導致計提的稅金及附加相應下降。

(5) 所得稅

本集團所屬公司的法定所得稅率約為25%、16.5%等。本報告期，本集團累計所得稅費用約為人民幣1,062,649千元，同比增長約27.56%。主要由於本報告期營業收入受路網通行量上升影響，集團應納稅所得額相應增加所致。

4. 研發投入

(1) 研發投入情況表

適用 不適用

(2) 研發人員情況表

適用 不適用

(3) 情況說明

適用 不適用

(4) 研發人員構成發生重大變化的原因及對公司未來發展的影響

適用 不適用

5. 現金流

適用 不適用

本集團通行費收入均以貨幣資金收取，經營現金流穩定。報告期內，集團經營活動產生的現金流量淨流入額約人民幣7,392,424千元，同比增長約33.73%，主要由於本報告期受路網通行量上升影響，主營業務收入較去年同期強勁增長，導致經營活動產生的現金流量淨額同比增加。投資活動產生的現金流量淨流出額約人民幣2,878,559千元，同比下降約55.21%，主要由於本報告期購買理財產品的現金淨流出和對路橋項目的建設投資同比減少，以及處置子公司收到現金同比增加。籌資活動產生的現金流量淨流出額約人民幣4,605,275千元，去年同期為淨流入額約人民幣1,206,430千元，主要由於本報告期公司淨償還債務同比增加，導致籌資活動產生的現金流量淨額同比下降。

6. 公允價值變動收益

本報告期，本集團實現公允價值變動收益約人民幣85,937千元，去年同期為人民幣-142,950千元，主要由於本報告期子公司持有的其他非流動金融資產公允價值增長所致。

董事會報告

7. 投資收益

本報告期，本集團投資收益約人民幣1,464,582千元，同比下降約21.59%。主要由於雖然本報告期路網通行量上升，但由於聯營企業沿江公司去年同期以轉讓滬蘇浙公司100%股權方式發行基礎設施公募REITs，確認投資收益基數相對較高；以及其他非流動金融資產分配及理財收益等同比下降所致。報告期本集團參股的各聯營及合營公司貢獻投資收益約人民幣846,679千元，同比下降約22.10%。重要聯營企業經營業績如下：

單位：元 幣種：人民幣

公司名稱	主要業務	投資成本	本公司應佔	歸屬於聯營企業	貢獻的投資收益	佔本公司歸屬	同比增減
			股本權益	股東的淨利潤		於上市公司股東的	
			%			淨利潤的比重	%
蘇州高速公司	主要負責蘇嘉杭高速、常嘉高速的管理和經營業務	957,700,163.00	23.86	556,109,019.61	132,687,612.08	3.01	52.26
揚子大橋公司	主要負責江陰大橋的管理和經營	631,159,243.00	26.66	1,176,690,745.54	313,705,752.76	7.11	39.37
沿江公司	主要負責沿江高速的管理和經營	1,466,200,000.00	25.15	209,634,282.50	57,859,061.97	1.31	-86.26
紫金信託公司	主要從事法律法規或中國銀行業監督管理委員會批准的信託投資等業務	1,989,582,000.00	20.00	971,976,635.71	194,395,327.14	4.40	15.92

8. 其他收益

本報告期，本集團實現其他收益約人民幣30,838千元，同比下降約3.58%，主要由於本報告期政府補助收入同比減少所致。

9. 營業外收入和支出

本報告期，本集團實現營業外收入約人民幣13,958千元，同比增長約31.30%，主要由於本報告期資產報廢收入同比增加。本報告期，本集團發生營業外支出約人民幣39,463千元，同比下降約21.02%，主要由於本報告期路產修復支出同比減少所致。

(二) 非主營業務導致利潤重大變化的說明

適用 不適用

(三) 資產、負債情況分析

適用 不適用

1. 資產及負債狀況

單位：元 幣種：人民幣

項目名稱	本期期末數	本期期末數佔總資產的比例 (%)	上期期末數	上期期末數佔總資產的比例 (%)	本期期末金額較上期期末變動比例 (%)	情況說明
貨幣資金	862,161,074.06	1.10	932,931,344.38	1.19	-7.59	主要是本報告期集團利用自有資金歸還部份借款所致。
應收款項	1,650,030,300.22	2.10	1,127,669,970.08	1.44	46.32	主要是本報告期末應收上網電站國家補貼款項較期初增加。
存貨	2,238,246,666.22	2.85	2,585,018,115.85	3.29	-13.41	主要是本報告期子公司地產項目交付結轉所致。
長期股權投資	11,882,583,176.73	15.11	11,089,989,971.83	14.13	7.15	增加的主要是本報告期聯營企業貢獻的投資收益。
固定資產	7,595,044,911.05	9.66	8,045,978,815.98	10.26	-5.60	主要是本報告期計提折舊所致。
短期借款	1,003,987,152.92	1.28	2,434,124,067.61	3.10	-58.75	主要是本報告期金融機構短期借款較期初減少。
合同負債	39,662,422.59	0.05	162,928,919.15	0.21	-75.66	主要是本報告期子公司地產項目交付結轉所致。
長期借款	19,449,100,982.09	24.73	16,053,597,366.94	20.46	21.15	主要是本報告期在建路橋項目借款和其他銀行長期借款較期初增加。
交易性金融資產	3,663,586,404.72	4.66	3,474,620,148.26	4.43	5.44	主要是本報告期末集團持有的理財產品較期初增加。
應收票據	8,663,103.00	0.01	950,000.00	0.00	811.91	主要是本報告期末子公司應收銀行承兌匯票較期初增加。
預付款項	6,112,638.02	0.01	7,737,346.20	0.01	-21.00	主要是本報告期末預付工程款較期初減少。
其他應收款	61,589,717.54	0.08	62,758,902.02	0.08	-1.86	主要是本報告期子公司地產項目釋放按揭保證金。
應付票據	252,900,000.00	0.32	366,000,000.00	0.47	-30.90	主要是本報告期合併範圍變化，減少寧滬保理公司原開具的銀行承兌匯票所致。
其他應付款	341,841,510.15	0.43	288,042,394.72	0.37	18.68	增加的主要是本報告期子公司代收的工程款。
一年內到期的非流動負債	3,031,210,204.68	3.85	1,815,208,560.25	2.31	66.99	主要是本報告期將一年內到期的應付債券調入所致。
其他流動負債	1,927,281,542.83	2.45	5,359,728,092.37	6.83	-64.04	主要是本報告期兌付超短期融資券，餘額較期初減少。
應付債券	7,984,206,539.05	10.15	9,972,337,481.34	12.71	-19.94	主要是本報告期將一年內到期的應付債券調整所致。
專項儲備	2,090,207.92	0.00	577,468.02	0.00	261.96	主要是本報告期子公司計提的安全生產費。
總資產	78,661,443,944.36	100.00	78,458,345,074.07	100.00	0.26	
總資產負債率	48.02%	-	51.63%	-	減少3.61個百分點	
淨資產負債率	92.38%	-	106.74%	-	減少14.36個百分點	

其他說明

本報告期內，本集團於任何一家銀行購買的理財產品累計金額餘額不達或不超過總資產(根據上市規則調整減少應付股利)或市值5%。

有關總資產負債率計算基準為：負債/總資產；淨資產負債率計算基準為：負債/股東權益。

董事會報告

2. 境外資產情況

適用 不適用

(1) 資產規模

其中：境外資產54,747.75(單位：元幣種：美元)，佔總資產的比例為0.0004930%。

境外資產主要為寧滬國際公司本報告期末結餘的貨幣資金及應收賬款。

(2) 境外資產佔比較高的相關說明

適用 不適用

3. 截至報告期末主要資產受限情況

適用 不適用

單位：元 幣種：人民幣

項目	報告期末賬面價值	受限原因
銀行存款	28,557,544.17	票據保證金等
無形資產	24,831,498,864.13	高速公路收費經營權質押
應收賬款	882,192,252.31	應收電費收費權質押
合計	25,742,248,660.61	

(1) 銀行存款受限情況說明

報告期末，本集團受限的銀行存款主要係金融機構根據監管規定，對以龍潭大橋公司、雲杉清能公司、廣靖錫澄公司為出票人的商業匯票按照比例收取的票據保證金等。

(2) 無形資產受限情況說明

本集團控股子公司廣靖錫澄公司以廣靖高速公路收費經營權作為質押，與中國工商銀行無錫分行簽訂總額為人民幣1,200,000千元的借款合同。截至本報告期末，借款餘額為人民幣255,000千元。

本集團控股子公司五峰山大橋公司以五峰山大橋公路部份及南北接線收費經營權作為質押，與中國建設銀行江蘇省直屬支行、國家開發銀行江蘇省分行、交通銀行江蘇省分行、中國郵政儲蓄銀行南京分行、中國工商銀行南京城南支行、招商銀行南京分行簽訂總額分別為人民幣2,000,000千元、2,500,000千元、1,500,000千元、1,200,000千元、1,500,000千元、2,500,000千元的借款合同。截至本報告期末，借款餘額分別為人民幣1,559,000千元、162,000千元、834,407千元、962,212千元、357,500千元、1,152,000千元。

本集團控股子公司龍潭大橋公司以龍潭過江通道收費經營權作為質押，與國家開發銀行江蘇省分行、招商銀行江蘇省分行、中國銀行江蘇省分行簽訂總額分別為人民幣2,000,000千元、1,000,000千元、1,200,000千元的借款合同。截至本報告期末，借款餘額分別為人民幣301,000千元、200,000千元、200,000千元。

本集團控股子公司龍潭大橋公司以龍潭北接線收費經營權作為質押，與國家開發銀行江蘇省分行簽訂總額為人民幣1,000,000千元的借款合同。截至本報告期末，借款餘額為人民幣1,000千元。

本集團控股子公司常宜公司以常宜高速公路收費經營權作為質押，與郵儲銀行南京分行、中國農業銀行無錫城中支行、中國工商銀行無錫分行、中國交通銀行南京城中支行簽訂總額分別為人民幣500,000千元、382,900千元、2,000,000千元、8,000,000千元的借款合同。截至本報告期末，借款餘額分別為人民幣47,460千元、354,000千元、550,500千元、591,912.5千元。

本集團控股子公司宜長公司以宜長高速公路收費經營權作為質押，與郵儲銀行南京分行、中國工商銀行無錫分行、國家開發銀行江蘇分行、交通銀行簽訂總額分別為人民幣500,000千元、2,400,000千元、2,000,000千元、300,000千元的借款合同。截至本報告期末，借款餘額分別為人民幣374,780千元、475,000千元、376,000千元、43,340千元。

(3) 應收賬款受限情況說明

本集團控股子公司如東公司與國家開發銀行江蘇省分行簽訂總額為人民幣4,000,000千元的借款合同，並於2023年3月簽訂變更協議，修訂借款總額為人民幣2,663,000千元。該借款合同除由本公司提供擔保外，還以項目電費收費權作為質押保證。截至本報告期末，借款餘額為人民幣2,437,000千元。

董事會報告

4. 其他說明

適用 不適用

(1) 投資支出情況

本報告期，本集團已實施計劃中的投資支出約人民幣2,740,833千元，較上年同期人民幣7,641,980千元減少約人民幣4,901,147千元，降幅約64.13%，主要由於本集團本報告期對路橋項目建設投資及其他權益工具投資和股權投資同比減少。於本報告期，本集團實施的投資項目及金額：

投資項目名稱	金額 (人民幣元)
龍潭大橋及北接線項目	1,720,627,196.22
錫宜高速南段擴建項目	775,426,710.43
投資蘇交控清能宿遷有限公司(註)	3,900,000.00
投資蘇交控清能江蘇有限公司(註)	26,456,500.00
投資常州金壇禾一新能源科技有限公司(註)	1,904,000.00
服務區與收費站改擴建	23,949,834.92
三大系統及信息化建設項目	21,805,535.41
光伏發電項目	109,232,243.23
集團其他資本支出	57,531,447.19
合計	2,740,833,467.40

註： 此三項為本公司對子公司的資本金投資。

(2) 資本結構及償債能力

集團注重維持合理的資本結構和不斷提升盈利能力，以保持集團良好的信用評級和穩健的財務狀況。報告期末負債總額約人民幣37,772,936千元，本集團總資產負債率約為48.02%，較上期期末減少約3.61個百分點。基於集團穩定和充沛的經營現金流以及良好的融資及資金管理能力，管理層認為報告期末財務槓桿比率處於安全的水平。

(3) 財務策略及融資安排

報告期內，集團積極拓寬融資渠道，調整債務結構，降低融資成本，通過積極的融資策略滿足了運營管理和項目投資的資金需求並有效控制了融資成本。本集團借款需求不存在季節性影響。本報告期新增直接融資金額為人民幣12,050,000.00千元。於2023年12月31日，本集團的借款金額為人民幣21,349,091.37千元，其中4,103,282.33千元為固定利率借款。截至報告期末有息債務本金餘額約人民幣33,191,882.45千元，較期初減少約人民幣2,234,775.02千元，其中短期有息債務佔比約8.70%，長期有息債務佔比約91.30%，集團有息債務綜合借貸成本約為3.25%，同比降低約0.16個百分點，低於當期貸款市場報價利率(LPR)約0.74個百分點(以上金額未包含利息)。報告期主要的融資活動的信息見第九節債券相關情況內的表述。

(4) 信用政策

為降低信用風險，本集團控制信用額度、進行信用審批，並執行其他監控程序以確保採取必要的措施回收到期債權。此外，本集團於每個資產負債表日根據應收款項的回收情況，計提充分的信用減值準備。因此，管理層認為所承擔的信用風險較低。

(5) 或有事項

本集團子公司寧滬置業公司和瀚威公司按房地產經營慣例為商品房承購人按揭貸款提供連帶責任的保證擔保，擔保責任自保證合同生效之日起，至商品房承購人所購住房的房地產抵押登記手續完成並將房屋他項權證交銀行執收之日止。截至2023年12月31日，尚未結清的擔保金額約為人民幣111,530千元。



董事會報告

(6) 外匯風險

本集團目前主要經營業務均在中國，除了H股股息支付外，本集團的經營收入和主要資本支出以人民幣結算，沒有外幣投資，不存在重大外匯風險。本集團於1998年獲得9,800千美元西班牙政府貸款，年息為2%，逐年還本付息，於2027年7月18日到期。截至2023年12月31日，該貸款餘額折合人民幣約為8,774千元。本集團於2023年7月14日向招商銀行倫敦分行借入6,600萬歐元內保外貸，年息為3個月歐元銀行同業拆借利率(EURIBOR)加75BP，每三個月調整一次，到期還本，每三個月付息一次，於2024年7月5日到期。截至2023年12月31日，該貸款餘額折合人民幣約為518,707千元。

(7) 儲備

單位：元 幣種：人民幣

	歸屬於母公司所有者權益							合計
	股本	資本公積	其他綜合收益	盈餘公積	一般風險準備	專項儲備	未分配利潤	
一、本年年初餘額	5,037,747,500.00	9,776,409,372.86	1,752,882,112.53	4,019,593,072.94	9,737,731.83	577,468.02	11,343,860,451.93	31,940,807,710.11
二、本年增減變動金額(減少以「-」號填列)	-	24,832,312.05	-75,773,192.29	163,687,170.58	-9,737,731.83	1,512,739.90	1,941,958,298.54	2,046,479,596.95
(一) 綜合收益總額	-	-	-75,773,192.29	-	-	-	4,413,271,587.29	4,337,498,395.00
(二) 股東投入和減少資本	-	-	-	-2,804,119.00	-8,408,946.17	-	11,213,065.17	-
1. 處置子公司	-	-	-	-2,804,119.00	-8,408,946.17	-	11,213,065.17	-
(三) 利潤分配	-	24,832,312.05	-	166,491,289.58	-1,328,785.66	-	-2,482,526,353.92	-2,292,531,537.95
1. 提取盈餘公積	-	-	-	166,491,289.58	-	-	-166,491,289.58	-
2. 對股東的分配	-	-	-	-	-	-	-2,317,363,850.00	-2,317,363,850.00
3. 提取一般風險準備	-	-	-	-	-1,328,785.66	-	1,328,785.66	-
4. 其他	-	24,832,312.05	-	-	-	-	-	24,832,312.05
(四) 股東權益內部結轉	-	-	-	-	-	-	-	-
1. 其他綜合收益結轉留存收益	-	-	-	-	-	-	-	-
(五) 同一控制下企業合併支付的對價	-	-	-	-	-	-	-	-
(六) 專項儲備	-	-	-	-	-	1,512,739.90	-	1,512,739.90
1. 本年提取	-	-	-	-	-	6,806,240.52	-	6,806,240.52
2. 本年使用	-	-	-	-	-	-5,293,500.62	-	-5,293,500.62
三、本年年末餘額	5,037,747,500.00	9,801,241,684.91	1,677,108,920.24	4,183,280,243.52	-	2,090,207.92	13,285,818,750.47	33,987,287,307.06

註：上述法定儲備金不得用作其設立目的以外的用途及不得作為現金股息分派。截至2023年12月31日，按中國會計準則計算的可分配予股東的儲備為人民幣13,285,818,750.47元(截至2022年12月31日：11,343,860,451.93元)。

(四) 行業經營性信息分析

適用

不適用

(五) 投資狀況分析

對外股權投資總體分析

適用 不適用

報告期內，本集團重大的股權投資、重大的非股權投資及以公允價值計量的金融資產具體情況如下：

1. 重大的股權投資

適用 不適用

單位：元 幣種：人民幣

被投資公司名稱	主要業務	是否主要投資業務	投資方式	投資金額	持股比例	是否併表	報表科目(如適用)	資金來源	合作方(如適用)	投資期限(如有)	截至資產負債表日的進展情況(如有)	預計收益(如有)	本期損益影響	披露日期	披露索引(如有)	
三峽常州新光新能源有限公司	光伏發電	否	新設	17,500,000	20%	否	長期股權投資/自有資金投資收益	自有資金	長江三峽集團江蘇能源投資有限公司、上海晟德瑞投資開發有限公司	25年	已完成變更登記，尚未出資	-	0	否	2023-10-30	有關詳情見本公司2023年10月30日於上交所網站www.sse.com.cn及2023年10月27日於聯交所網站www.hkexnews.hk刊登的董事會決議公告。
三峽彰泰州海陵發電有限公司	光伏發電	否	新設	27,840,000	30%	否	長期股權投資/自有資金投資收益	自有資金	長江三峽集團江蘇能源投資有限公司、上海晟德瑞投資開發有限公司	25年	已完成變更登記，尚未出資	-	0	否	2023-10-30	有關詳情見本公司2023年10月30日於上交所網站www.sse.com.cn及2023年10月27日於聯交所網站www.hkexnews.hk刊登的董事會決議公告。
三峽新能泰州發電有限公司	光伏發電	否	收購	25,600,000	40%	否	長期股權投資/自有資金投資收益	自有資金	長江三峽集團江蘇能源投資有限公司	25年	已完成變更登記，尚未出資	-	0	否	2023-11-18	有關詳情見本公司2023年11月18日於上交所網站www.sse.com.cn及2023年11月17日於聯交所網站www.hkexnews.hk刊登的董事會決議公告。
合計	/	/	/	70,940,000	/	/	/	/	/	/	/	-	0	/	/	

註： 2024年1月，公司對三峽新能泰州發電有限公司出資人民幣10,800,000元。

董事會報告

2. 重大的非股權投資

適用 不適用

路橋項目建設投資。報告期內，集團繼續高效、有序推進在建路橋項目建設。2023年，龍潭大橋項目投資建設資金約人民幣7.47億元，累計投入建設資金約人民幣38.82億元，佔項目總投資的62.08%。龍潭大橋北接線項目投資建設資金約人民幣9.74億元，累計投入建設資金約人民幣26.2億元，佔項目總投資的37.51%。錫宜高速公路南段擴建項目本報告期內投資建設資金約人民幣7.75億元，累計投入建設資金約人民幣13.92億元，佔項目總投資的17.95%。

3. 以公允價值計量的金融資產

適用 不適用

單位：萬元 幣種：人民幣

資產類別	期初數	本期公允	計入權益的	本期計提的減值	本期購買金額	本期出售/	其他變動	期末數
		價值變動損益	累計公允價值變動			贖回金額		
私募基金	240,471.52	-715.00	-	-	-	5,494.21	-	234,262.31
股票	698,944.81	-	-16,645.85	-	-	-	-	682,298.96
其他	394,726.07	9,308.74	-	-	1,736,707.56	1,717,408.25	-	423,334.12
合計	1,334,142.40	8,593.74	-16,645.85	-	1,736,707.56	1,722,902.46	-	1,339,895.39

註：

私募基金包含本報告期公司持有的國創開元二期基金、中北致遠基金、洛德匯智基金。詳細情況見下述「私募基金投資情況」。

股票包含本報告期公司持有的江蘇銀行公司、江蘇租賃公司股票。詳細情況見下表「證券投資情況」。

其他包含本報告期公司持有的富安達優勢成長基金、理財產品、江蘇租賃公司可轉債等。報告期內，子公司寧滬投資公司持有在2011年購入的基金—富安達優勢成長基金，報告期初該基金共計約1,000萬份，淨值約人民幣26,586千元，其中投資成本約人民幣9,999千元，本報告期公允價值減少約4,027千元，累計公允價值增加約人民幣16,587千元。

證券投資情況

適用 不適用

單位：萬元 幣種：人民幣

證券品種	證券代碼	證券簡稱	最初		期初 賬面價值	本期 公允價值 變動損益	計入 權益的累 計公允價 值變動	本期 購買金額	本期 出售金額	本期 投資損益	期末	
			投資成本	資金來源							賬面價值	會計核算科目
股票	600919	江蘇銀行(註)	462,953.09	自有資金	570,712.81	-	-46,972.25	-	-	38,415.47	523,740.56	其他權益工具 投資
股票	600901	江蘇金租	27,089.85	自有資金	128,232.00	-	30,326.40	-	-	8,190.00	158,558.40	其他權益工具 投資
合計	/	/	490,042.94	/	698,944.81	-	-16,645.85	-	-	46,605.47	682,298.96	/

註： 2023年12月31日，本集團持有江蘇銀行公司(股票代碼：600919)的78,287.08萬股(即4.27%江蘇銀行公司股權)，市值約人民幣523,740.57萬元，佔本集團資產總值的約6.66%。江蘇銀行公司於2007年1月24日掛牌開業，是全國19家系統重要性銀行之一、江蘇省內最大法人銀行。截至2023年9月末，江蘇銀行公司資產總額達3.34萬億元，在2023年全球1000強銀行排名中列第68位，蟬聯全球銀行百強，在2023年全球銀行品牌500強榜單中列第71位，當選「聯合國環境署金融倡議組織銀行理事會」中東亞地區理事代表。本公司在2013年至2022年間持續投資江蘇銀行公司股權，每年取得了可觀的現金紅利分配收入(本報告期從江蘇銀行公司所得的紅利分配收入為人民幣384,154,701.56元)，有效的提升本公司利潤水平。江蘇銀行近年來業績穩健，集團投資江蘇銀行公司是基於公司對其未來發展的信心和價值成長的認可，有利於公司進一步提高資金的使用效率，拓展公司盈利渠道，為廣大股東創造更大的價值。

證券投資情況的說明

適用 不適用

私募基金投資情況

適用 不適用

私募基金包含本報告期公司持有的國創開元二期基金、中北致遠基金、洛德匯智基金。

董事會報告

報告期內，寧滬投資公司持有在2016年認購的國創開元二期基金，報告期初淨值約人民幣1,686,932千元，投資成本人民幣1,113,021千元，報告期內收回投資人民幣39,961千元，投資收益約人民幣69,174千元，報告期末淨值為約人民幣1,679,195千元，本報告期公允價值增加約人民幣32,224千元，累計公允價值增加約人民幣606,136千元。

報告期內，寧滬投資公司持有在2019年認購的中北致遠基金，報告期初淨值約人民幣257,357千元，投資成本為人民幣270,000千元，報告期末淨值約人民幣245,140千元，本報告期公允價值減少約人民幣17,236千元，累計公允價值減少約人民幣33,333千元。

報告期內，寧滬投資公司持有2020年認購的洛德匯智基金，報告期初淨值約人民幣460,426千元，投資成本人民幣500,000千元，報告期內收回投資人民幣20,000千元，報告期末淨值約人民幣418,288千元，本報告期公允價值減少約人民幣22,138千元，累計公允價值減少約人民幣58,258千元。

衍生品投資情況

適用 不適用

4. 報告期內重大資產重組整合的具體進展情況

適用 不適用

(六) 重大資產和股權出售

適用 不適用

2023年2月17日，經本公司第十屆董事會第十五次會議同意，本公司全資子公司寧滬投資公司將其持有的保理公司100%股權轉讓給江蘇交控和雲杉資本。2023年2月27日，寧滬投資公司、保理公司與江蘇交控、雲杉資本簽署了《股權轉讓協議》，根據國有資產管理部門備案後的評估結果，本次交易價格為人民幣34,600萬元，其中：江蘇交控80%標的股權的受讓對價為人民幣27,680萬元；雲杉資本20%標的股權的受讓對價為人民幣6,920萬元。2023年7月，廣州市地方金融監督管理局批覆同意辦理保理公司股東變更。本報告期，寧滬投資公司收到保理公司全部股權轉讓款人民幣34,600萬元，並完成變更登記。本次轉讓完成後，本公司不再持有保理公司的股權，不再將其納入本公司合併報表範圍。

(七) 主要控股參股公司分析

適用 不適用

1. 重要附屬公司經營情況

單位：元 幣種：人民幣

公司名稱	主要業務	投資成本	公司權益 %	總資產	淨資產	淨利潤	佔本公司	淨利潤
							淨利潤的	淨利潤
							比重	同比增減
							%	%
廣靖錫澄公司	高速公路建設、管理、養護及收費等	2,125,000,000	85	16,073,286,988.85	9,138,137,894.42	682,075,265.48	14.80	-8.89
鎮丹公司	高速公路興建、管理、養護及收費	423,910,000	70	1,595,241,595.22	347,869,213.07	-49,999,833.92	-	-2.48
五峰山大橋公司	高速公路興建、管理、養護及收費	3,112,980,000	64.5	12,277,790,279.08	4,844,987,277.83	309,602,601.15	6.72	-
寧滬投資公司	各類基礎設施、實業與產業的投資	2,154,434,377.98	100	3,460,285,669.93	3,322,926,579.25	96,468,679.78	2.09	31.57
寧滬置業公司	房地產開發與經營、諮詢	500,000,000	100	2,372,733,886.48	1,255,553,971.77	14,837,225.91	0.32	107.34
瀚威公司	房地產開發與經營	374,499,800	100	1,535,593,491.68	238,759,430.97	245,668.73	0.01	-97.50
揚子江管理公司	高速公路興建、管理、養護等	50,000,000	100	59,508,573.41	56,982,068.87	3,557,120.89	0.08	37.23
龍潭大橋公司	高速公路興建、管理、養護及收費	2,520,710,000	57.33	7,091,799,683.21	4,782,666,041.14	457,900.87	0.01	-18.09
寧滬國際公司	境外基礎設施投資	732,310.87	100	387,761.89	96,747.27	77,035.37	0.00	262.31
長江商能公司	高速公路服務區等配套設施經營管理	100,000,000.00	100	106,407,984.63	103,822,121.02	4,119,629.10	0.09	3,604.63
雲杉清能公司	光伏發電、風力發電的投資、開發、運營管理	2,048,182,181.20	100	6,641,971,117.75	2,817,651,857.15	192,739,665.37	4.18	-13.31

註1：本報告期，受益於經營路網通行量上升，集團內路橋板塊子公司五峰山大橋公司經營業績同比大幅增長；廣靖錫澄公司雖然本報告期主營業務同比有較大幅度增長，但由於去年同期聯營企業沿江公司以轉讓滬蘇浙公司100%股權方式發行基礎設施公募REITs，確認投資收益基數相對較高，導致淨利潤同比有所下降。

註2：本報告期寧滬投資公司持有的其他非流動金融資產公允價值減少額較去年同期下降，受此影響淨利潤同比增長。

註3：寧滬置業公司由於本報告期土地增值稅清算轉回，受此影響淨利潤同比增長。

註4：瀚威公司的經營及業績變動情況見本報告「地產業務」部份的說明。

註5：受風速下降等天氣因素影響，雲杉清能公司海上風電項目上網電量較去年同期減少，其經營業績同比有所下降。

董事會報告

(八) 公司控制的結構化主體情況

適用 不適用

六. 公司關於公司未來發展的討論與分析

(一) 行業格局和趨勢

適用 不適用

經濟發展，交通先行，一通百通。交通運輸是國民經濟中基礎性、先導性、戰略性產業，是構建新發展格局的重要支撐和服務人民美好生活、促進共同富裕的堅實保障。其中公路作為最基礎、最廣泛的交通基礎設施，是銜接其他各種運輸方式和發揮綜合交通網絡整體效率的主要支撐，在綜合交通運輸體系中具有不可替代的作用。

2022年1月，交通運輸部印發《公路「十四五」發展規劃》，指出「十四五」時期，我國公路交通發展將呈現五大階段性特徵：一是從需求規模和結構看，在運輸量穩步增長的同時，隨著運輸結構的調整，公路中長途營業性客運和大運量長距離貨運佔比將逐步下降，機動、靈活、便利的個性化出行需求和高附加值、輕型化貨物運輸需求將持續增加；二是從需求質量看，將由「十三五」時期以「保基本、兜底線」為主向「悅其行、暢其流」轉變，即更加關注出行體驗和運輸效率；三是從需求類型看，將在全國不同區域呈現出更加多樣化、差異化的發展態勢，公路主通道和城市群交通集聚效應不斷增強，農村地區對外經濟交通聯繫的規模和頻率也將明顯增長；四是從發展重點看，基礎設施仍需完善，建設任務仍然較重，同時提質增效升級和高質量發展要求更加迫切；五是從發展動力看，公路交通發展中資金、勞動力、土地等傳統要素投入的拉動作用將進一步減弱，將向更加注重創新驅動轉變。



2023年4月，《加快建設交通強國五年行動計劃(2023-2027年)》發佈，提出要以「聯網、補網、強鏈」為重點，優化完善綜合立體交通網佈局，加快建設國家綜合立體交通網主骨架；加快實施創新驅動發展戰略，加強交通戰略科技力量、科技基礎能力建設，加快推進智慧交通建設，健全交通科技創新體系；推動綠色發展，協同推進降碳、減污、擴綠、增長，推進生態優先、節約集約、綠色低碳發展，推進交通領域清潔低碳轉型等重點任務。

(二) 公司發展戰略

適用 不適用

「十四五」後半程，公司將進一步聚焦高速路橋主業，加大高速路網投資力度和創新投入，加速推動連接蘇南東西高速通道的統籌佈局，不斷增強公司的核心競爭力和在蘇南高速路網中的輻射力和帶動力，鞏固公司在蘇南路網主要投資及運營商的地位，不斷滿足群眾對美好出行的需求，持續推動收益的增長。

(三) 經營計劃

適用 不適用

1. 2024年，公司將緊密結合發展實際，更加注重質量效益提升，更加注重增長能力構建，更加注重可持續發展，著力「四力」提升。

夯實主業基底，突出路網完善「牽引力」。 抓好「一流高速公路、一流跨江大橋、一流養護工區、一流服務區」建設，做深做實主責主業，促進「四個一流」落地；圍繞「暢行高速、品質高速、智慧高速、溫馨高速」建設，在「精準養護、智慧養護、綠色養護」上下功夫，持續強化路橋隧全生命週期養護管理。努力成為長三角經濟帶、蘇南產業集聚區高速路橋投資、建設、營運、管養、服務的專業化主體。

加強科技創新，賦能產業升級「創造力」。 聚焦智慧化營運，推廣應用「AI平方」、智慧車道精準管控等技術手段，力爭道路智能化事件檢測覆蓋率100%；聚焦智能化管養，進一步擴大「智能無人集群技術」應用規模，確保路面技術狀況處於國內領先水平；聚焦數字化轉型，向內以「數字寧滬」為手段，梳理業務流程，圍繞各類需求打造系統數據標準化體系，提升管理效益；向外以數字化轉型為輔助，推廣收費機器人、ETC無感支付加油等智能方式，滿足公眾便捷出行需求。

致力低碳轉型，建強綠色發展「新活力」。 以仙人山零碳服務區建設為範本，推進多個服務區低碳轉型，安裝路、橋、隧、服務區等高速公路運營全場景碳監測平台；進一步探索綠色養護模式，逐步打造零碳養護工區，推進綜合再生、循環利用；探索建立分佈式「光儲充」一體化電站，深化高速公路場景的光伏技術應用，加快形成高速公路充電基礎設施網絡，實現企業經濟與綠色發展同頻共振。

優化企業治理，激發價值創造「凝聚力」。 秉承國際化價值管理理念，開展ESG專項提升行動，提升公司ESG國際評級，實現企業環境、社會、治理三方共同發展；持續迭代升級大風控體系，建設投資項目投後監測二期平台，全面提升風險防控水平和管控能力；完善以職代會為基本形式的全過程民主管理制度，升級職工之家、勞模工作室等陣地建設，推動「幸福寧滬」「和諧寧滬」建設取得新成效。

董事會報告

2. 因維持當前業務並完成在建投資項目集團所需的資金需求

本集團預計2024年投資計劃總計約13,860,233千元，較2023年實際支出2,740,833千元增加11,119,400千元。2024年度投資計劃主要包括：

投資項目名稱	金額 (人民幣元)
龍潭大橋及北接線項目	2,500,000,000
錫宜高速南段擴建項目	1,150,000,000
錫太高速公路建設投資項目	7,800,000,000
蘇錫常南部高速公司收購首期款	2,080,260,000
雲杉清能光伏電站項目投資	39,180,000
服務區與收費站改擴建	1,180,000
三大系統及信息化建設項目	114,226,000
集團其他資本支出	175,387,000
合計	13,860,233,000

本集團將在充分利用自有資金的基礎上，根據資本市場情況，適時調整融資策略，進一步優化債務結構，降低資金成本，以滿足集團經營、發展需要。同時積極探索多種融資方式，為集團發展提供有效的資金支撐，也為集團未來佈局提前謀劃。截至報告期末，本集團已與銀行簽署授信合同但尚未使用，授信期限在一年以上的借款額度不低於人民幣100億元；並計劃申請註冊人民幣50億元公司債額度，以及將在2024年註冊(1)兩批發行規模不超過人民幣40億元的超短期融資券，合計不超過人民幣80億元；及(2)規模不超過人民幣40億元的中期票據。融資額度將足夠支撐集團資本開支、債務滾動和業務發展。如有特殊情況需要其他資金支出的，本集團將根據支出規模和實際現金流情況調整融資計劃。

(四) 可能面對的風險

適用 不適用

結合宏觀環境及當前業務情況，集團主要面臨以下風險：

1. 行業政策風險

風險分析：集團核心業務是收費路橋的投資、建設、運營和管理，通行費收入是集團當前主要收入來源。行業政策、國家宏觀調控政策和稅收政策的調整、變化將直接或間接地影響集團業務收入，面臨著行業政策帶來的經營風險。

應對措施：針對政策性風險，集團密切關注政策動向，積極開展政策解讀，建立政策風險動態跟蹤評估機制，加強與政府有關部門，特別是交通、財政、稅收、物價部門的聯繫和溝通，及時調整經營決策，拓展新的利潤增長點，減少通行費收入下行壓力；同時積極開展與主營業務相關的多種經營活動，降低產業結構相對單一帶來的風險。

2. 競爭格局變化風險

風險分析：隨著高速公路網的逐年完善，行業競爭日趨激烈，具有替代效應的路橋開通將會降低集團市場份額及收入增長速度；江蘇省內鐵路網絡的不斷延伸，將會擠佔集團原有的市場份額，影響集團未來主營業務的發展。

應對措施：打造優質路況和路容路貌，創造舒適旅途環境，樹立良好的品牌形象；建設路網運營協作平台，提升道路信息共享和管控能力，提高服務質量；推進「智慧高速」建設，探索5G場景應用，增加司乘人員對集團路段的粘度。同時，密切關注區域路網規劃，及時制定應對策略，增強應變能力。

3. 項目投資風險

風險分析：集團在建路橋項目、新建路橋項目，受到經濟、政治及相關因素的影響，存在未來收益不及預期的風險；對於金融及類金融產品的投資，存在因市場波動或系統性風險而導致的投資損失及收益風險。

應對措施：完善專業人才引進與培養機制，提升項目調研能力，增強前瞻性判斷，提高投資成功概率；強化集團對外投資的內控措施，建立科學的投資決策程序，降低投資風險發生概率。

4. 房地產去庫存不及預期風險

風險分析：房地產產業鏈與週期較長，受市場環境和政策影響較大，經濟運行環境，財政和貨幣政策變化，以及房地產調控政策，可能影響集團房地產的銷售週期與銷售業績，導致房地產業務去化週期的延長，進一步影響去庫存及地產基金退出進度。



董事會報告

應對措施：建立風險管理體系和常態化的風險評估機制，實時關注行業政策、宏觀經濟和行業發展形勢，將風險管理融入到房地產項目中去，提升項目專業化管理，加強對政策走勢及市場走向的研判能力，採取有效的防範措施，增強去庫存力度，加強地產基金的管控力度，最大限度地降低風險。

(五) 其他

適用 不適用

七. 公司因不適用準則規定或國家秘密、商業秘密等特殊原因，未按準則披露的情況和原因說明

適用 不適用

八. 捐贈

報告期內，本集團累計出資人民幣141.00萬元用於對外捐贈，其中人民幣132.00萬元用於脫貧攻堅、鄉村振興等項目。

九. 報告期內本公司董事

就報告期內曾出任本能公司董事的人員名單，煩請參閱年度報告第四節「公司治理」中的「現任及報告期內離任董事、監事和高級管理人員持股變動及報酬情況」。

十. 環境政策及表現

就報告期內本公司環境政策及表現的說明，請參閱年度報告第五節「環境與社會責任」。

十一. 遵守法律情況

本公司為依據《中華人民共和國公司法》設立的股份有限公司。本集團主要從事江蘇省境內收費路橋的投資、建設、經營及管理，並發展該等公路沿線的服務區配套經營(包括加油、餐飲等)，在本集團的日常經營活動中，須遵守《中華人民共和國公司法》、《中華人民共和國合同法》、《中華人民共和國道路交通安全法》、《中華人民共和國招標投標法》及其他一切適用法律法規。本集團於截至2023年12月31日止年度，並無任何嚴重違反或不符合適用法律及法規的情況。本公司及附屬公司已從有關監管部門取得對於經營業務乃屬重大的一切執照、批准和許可。

據董事會及管理層所知，本集團於截至2023年12月31日止年度，亦已遵守香港上市規則、《證券及期貨條例》和所適用的香港法律法規。

十二. 公司與其僱員的重要關係的說明

就報告期內本公司與其僱員的重要關係的說明，請參閱年度報告第四節「公司治理—十、報告期末母公司和主要子公司的員工情況」。

十三. 建議股息

就報告期內本公司之建議派息的信息，請參閱年度報告「重要提示—五、董事會決議通過的本報告期利潤分配預案或公積金轉增股本預案」。

十四. 董事及監事獲准許的補償條文及董事、監事之合約利益

就報告期內本公司董事及監事獲准許的補償條文及董事、監事之合約利益的信息，請參閱年度報告第四節「公司治理—十、報告期末母公司和主要子公司的員工情況—(五)其他」。

十五. 管理合約

本報告期內，本公司並無訂立或存在有關公司的全部或任何重大部份業務的管理及行政合約。

十六. 董事、監事之合約利益

本報告期內，並沒有董事、監事或與其有關聯／關連的實體直接或間接擁有重大權益的本集團重要交易、安排或合約；或董事直接或間接有相當份量的利害關係的本集團交易、安排或合約。

十七. 董事、監事的利害關係

本公司或其任何附屬公司、控股公司或同系附屬公司在報告期內任何時間或與報告期結束時均概無參與任何安排，致使董事、監事可透過購入本公司或任何其他法團之股份或債權證獲取利益。

十八. 報告期後事項

為進一步擴大公司在蘇南高速公路路網中的資產規模，完善主業佈局，提升可持續發展能力，於2024年1月26日，本公司(作為買方及受讓方)與江蘇交控(作為賣方及轉讓方)就收購蘇錫常南部高速公司的65%股權簽署股權轉讓協議。本次收購前必須先達成有關的先決條件，包括但不限於獲得蘇錫常南部高速公司其他股東放棄其優先購買權，本公司股東大會上獲得獨立股東的批准及轉讓方已完成股權轉讓所必需的符合有關國資監管部門等主管／監管部門規定的審批／備案程序。於2024年3月1日，股權轉讓協議的各方就修改支付條款及就有關蘇錫常南部高速公司的表現為本公司提供涵蓋評估基準日後五個財政年度的承諾簽訂補充協議。於本報告日，目標股權轉讓的先決條件除(1)轉讓方完成國資監管部門等主管／監管部門規定的審批／備案程序及(2)於本公司股東大會上獲得獨立股東的批准外，均已達成。詳見本公司日期為2024年1月29日、2024年2月21日、2024年3月2日的公告及2024年3月6日的通函。

除上述披露外，概無任何重大報告期後事項。

董事長

陳雲江

2024年3月28日

公司治理

一. 公司治理相關情況說明

適用 不適用

集團秉承誠信勤勉的理念，致力於卓越的公司治理，按照兩地法律法規及上市規則等規定，不斷完善以股東大會、董事會、監事會和管理層的「權責分明、各司其職、有效制衡、協調運轉」的公司治理制衡機制，持續優化權力機構、決策機構、執行機構和監督機構之間「決策科學、執行堅決、監督有效、運行穩健」的公司治理運作機制，注重建立規範的信息披露機制、暢通的投資者溝通機制和穩健的投資者回報機制，積極履行對股東、客戶、員工、社會等利益相關者的責任，全力打造高速公路行業優秀企業。

報告期內，集團公司治理的實際狀況與《公司法》《證券法》及中國證監會、上交所發佈的有關上市公司治理的規範性文件的要求不存在差異；嚴格遵守香港上市規則附錄十四(即現時的附錄C1)《企業管治守則》，達到上述守則列明的絕大多數建議最佳常規。公司、公司董事會、監事會以及董事、監事、高級管理人員均未受到監管部門的行政處罰或通報批評以及公開譴責等情況。

報告期內，集團公司治理持續得到資本市場和社會各界的充分肯定，榮獲第十八屆中國上市公司董事會「金圓桌獎」企業大獎——公司治理特別貢獻獎、中國上市公司協會2023上市公司董事會最佳實踐活動「優秀實踐案例」等獎項，充分體現了集團在企業管治等方面的努力成果。

公司治理與法律、行政法規和中國證監會關於上市公司治理的規定是否存在重大差異；如有重大差異，應當說明原因

適用 不適用

二. 公司控股股東、實際控制人在保證公司資產、人員、財務、機構、業務等方面獨立性的具體措施，以及影響公司獨立性而採取的解決方案、工作進度及後續工作計劃

適用 不適用

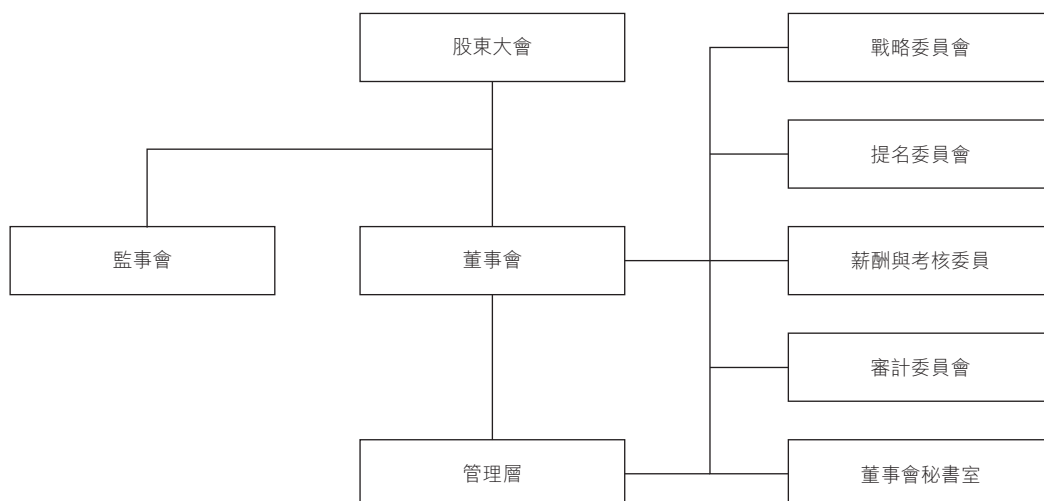
圍繞「產權清晰、責權明確」的原則，本公司與控股股東江蘇交控在業務、資產、人員、機構、財務上做到五分開。明確公司與控股股東之間純粹的產權紐帶關係，在業務上有各自的經營範圍，不存在上下游關係，由於公司與控股股東在業務上有部份趨同，客觀上存在同業競爭，但並未對公司正常的業務經營造成明顯影響；在資產上與控股股東嚴格分開，對經營性資產擁有完整的所有權，並完全獨立運營；在人員上沒有交叉任職現象，在勞動、人事、及工資管理等方面有自主的任免決定權利，控股股東向本公司推薦董事、監事人選均通過合法程序進行，本公司提名委員會、薪酬委員會及董事會將對候選人進行嚴格審核；在機構上不存在「兩塊牌子、一套人馬」、混合經營、合署辦公的情況，辦公及經營場所分開；在財務上有獨立的財務部門，擁有獨立的賬戶，能自主作出公司的財務決策，資金運用不受控股股東干預。

控股股東、實際控制人及其控制的其他單位從事與公司相同或者相近業務的情況，以及同業競爭或者同業競爭情況發生較大變化對公司的影響、已採取的解決措施、解決進展以及後續解決計劃

適用 不適用

三. 股東大會情況簡介

(一) 公司治理結構及規則



本公司同時在上交所和聯交所上市，除了遵守適用的法律法規外，在公司治理實踐方面同時遵守中國證監會《上市公司治理準則》、香港上市規則附錄十四(即現時的附錄C1)所載之《企業管治守則》以及上交所及香港上市規則的要求。同時，公司亦訂立了各項管治制度，包括：《股東大會議事規則》、《董事會議事規則》、《監事會議事規則》、《專門委員會工作細則》、《獨立董事工作細則》、《總經理工作細則》、《董事、監事、高級管理人員及有關僱員進行證券交易的標準守則》、《信息披露管理辦法》、《關聯交易管理制度》*及《投資者關係管理制度》等，各項制度均得到嚴格遵守，以提高公司的管治水平。

* 含關連交易



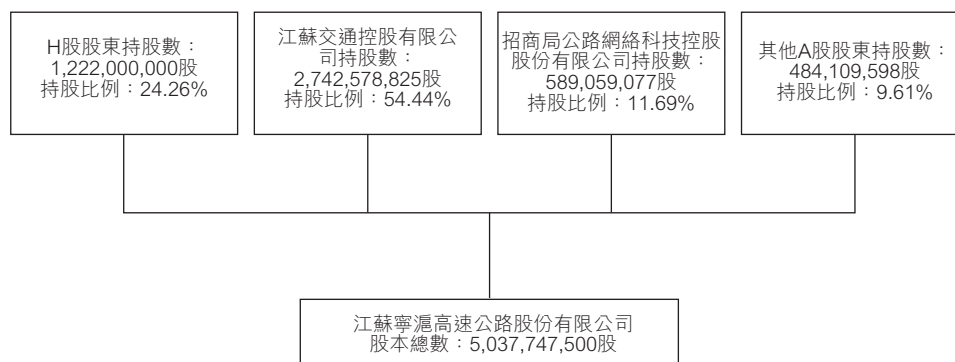
公司治理

茲題述本公司於2023年4月28日的公告。本公司董事會宣佈鑒於自製2023年3月31日《必備條款》失效，本公司應當參照《上市公司章程指引(2022年修訂)》(中國證券監督管理委員會公告[2022]2號)制定其公司章程，建議刪除本公司章程內《必備條款》要求的條文，加入替換中國公司法條文及當時香港上市規則附錄三核心的股東保障水平要求條文的相關修改，並將上述議案提呈2022年年度股東大會、2023年第一次A股股東大會、2023年第一次H股股東大會審議及批准。擬修改未獲股東在2023年第一次H股股東大會通過。

(二) 股東及股東權利

公司一貫高度重視股東利益的保護，通過召開股東大會、設立投資者熱線等多種形式建立及維護與股東溝通的有效渠道，確保所有股東享有平等地位，對公司重大事項的知情權、參與權和表決權。

1. 主要股東



江蘇交控和招商局公路為本公司主要股東，分別持有本公司約54.44%和11.69%的股份。該兩股東從未發生超越股東大會直接或間接干預公司決策和經營的情形。

2. 股東權利

(1) 股東提請召開臨時股東大會及類別股東大會的權利

根據《公司章程》，單獨或者合計持有公司有表決權股份總數百分之十以上股份的股東有權書面提請董事會召開臨時股東大會。合併持有公司有表決權股份總數的百分之十以上股份的兩個或兩個以上的股東，可以簽署一份或者數份同樣格式內容的書面要求，提請董事會召集類別股東會議，並闡明會議的議題。如果董事會在收到提議股東提請召集臨時股東大會或者類別股東會議的提案書面要求後三十日內沒有發出召集會議的通告，提議股東可以在董事會收到該要求後四個月內自行召集會議，召集的程序應當盡可能與董事會召集股東會議的程序相同。提議股東因董事會未應前述要求舉行會議而自行召集並舉行會議的，其所發生的合理費用，應當由公司承擔，並從公司欠付失職董事的款項中扣除。

(2) 股東提出股東大會提案的權利及程序

根據《公司章程》，單獨或者合併持有公司百分之三以上股份的股東，有權向公司提出提案。單獨或者合計持有公司百分之三以上股份的股東，可以在股東大會召開10日前提出臨時提案並書面提交召集人(即董事會)(地址：中國江蘇省南京市仙林大道6號；收件人：陳晉佳女士(董事會秘書))。召集人應當在收到提案後2日內發出股東大會補充通知，公告臨時提案的內容。除前款規定的情形外，召集人在發出股東大會通知公告後，不得修改股東大會通知中已列明的提案或增加新的提案。公司應當將提案中屬於股東大會職責範圍內的事項，列入該次會議的議程。

(3) 股東質詢的權利程序

根據《公司章程》第8.3(三)條，股東有權就公司的業務經營活動提出質詢，董事會、監事會或者高級管理層相關成員應出席股東大會接受質詢，並對股東的質詢和建議作出答覆或說明。

股東還可於任何時間以書面方式通過董事會秘書室，向董事會提出查詢及表達意見。董事會秘書室的聯絡資料詳細如下：

地址：南京市仙林大道6號
 電郵：jsnh@jsexpwy.com
 電話：8625-84362700轉301815
 傳真：8625-84207788

本公司之董事會秘書室不時處理本公司股東之電話及書面查詢。在適當的情況下，股東之查詢及意見將轉交董事會及/或本公司相關之董事委員會，以解答股東之提問。

股東有權獲得有關信息，包括：《公司章程》；所有各部份股東的名冊；公司董事、監事、經理和其他高級管理人員的個人資料；公司股本狀況；自上一會計年度以來公司購回自己每一類別股份的票面總值、數量、最高價和最低價，以及公司為此支付的全部費用的報告；股東會議的會議記錄。

股東大會情況簡介

會議屆次	召開日期	決議刊登的指定網站的查詢索引	決議刊登的披露日期	會議決議
2022年年度股東大會、2023年第一次A股類別股東大會和2023年第一次H股類別股東大會	2023年6月20日	www.sse.com.cn www.hkexnews.hk www.jsexpressway.com	2023年6月21日	有關詳情見本公司2023年6月21日於上交所網站www.sse.com.cn及2023年6月20日於聯交所網站www.hkexnews.hk刊登的公告。

表決權恢復的優先股股東請求召開臨時股東大會

適用 不適用

公司治理

股東大會情況說明

適用 不適用

本公司按照監管要求及時發佈了上述股東大會的決議公告和法律意見書。有關決議可於上交所網站www.sse.com.cn、聯交所網站www.hkexnews.hk以及本公司網站www.jspressway.com查閱。

四、董事、監事和高級管理人員的情況

(一) 現任及報告期內離任董事、監事和高級管理人員持股變動及報酬情況

適用 不適用

單位：股

姓名	職務	性別	年齡	任期起始日期	任期終止日期	年初持股數	年末持股數	年度內股份		報告期內 從公司獲得的 稅前報酬總額 (萬元)	是否在公 司關聯方 獲取報酬
								增減變動量	增減變動原因		
陳雲江	董事長、執行董事	男	51	2022-06	2024-06	-	-	-	-	102.49	否
汪鋒	總經理、執行董事	男	48	2022-06	2024-06	-	-	-	-	113.98	否
姚永嘉	執行董事、香港公司秘書	男	60	2017-06	2024-06	-	-	-	-	101.20	否
徐海北	非執行董事	男	60	2023-06	2024-06	-	-	-	-	0	是
王穎健	非執行董事	男	54	2021-06	2024-06	-	-	-	-	0	是
吳新華	非執行董事	男	57	2016-01	2024-06	-	-	-	-	0	是
馬忠禮	非執行董事	男	70	2015-06	2024-06	-	-	-	-	36.10	否
李曉艷	非執行董事	女	47	2021-06	2024-06	-	-	-	-	0	是
周耀東	獨立非執行董事	男	63	2018-06	2024-06	-	-	-	-	10.79	否
劉曉星	獨立非執行董事	男	54	2018-01	2024-06	-	-	-	-	10.79	否
徐光華	獨立非執行董事	男	61	2021-06	2024-06	-	-	-	-	10.79	否
虞明遠	獨立非執行董事	男	62	2021-06	2024-06	-	-	-	-	10.79	否
葛揚	獨立非執行董事	男	62	2022-06	2024-06	-	-	-	-	10.79	否
楊世威	監事會主席	男	47	2018-06	2024-06	-	-	-	-	0	是
潘萍	監事	男	36	2016-02	2024-06	-	-	-	-	0	是
陸正峰	監事	男	51	2019-05	2024-06	-	-	-	-	75.93	否
孔元翌	監事	女	48	2020-07	2024-06	-	-	-	-	68.24	否
萬立業	監事	男	53	2022-12	2024-06	-	-	-	-	0	是
陳晉佳	董事會秘書、副總經理、財 務負責人	女	48	2023-05	2024-06	-	-	-	-	35.75	否

姓名	職務	性別	年齡	任期起始日期	任期終止日期	年初持股數	年末持股數	年度內股份		報告期內 從公司獲得的 稅前報酬總額 (萬元)	是否在公 司關聯方 獲取報酬
								增減變動量	增減變動原因		
顏耘	副總經理	女	50	2019-04	2025-04	-	-	-	-	89.58	否
楊登松	副總經理	男	52	2021-03	2024-03	-	-	-	-	87.14	否
李佩東	總經理助理	男	38	2022-01	2025-01	-	-	-	-	69.86	否
陳延禮	非執行董事(離任)	男	61	2018-06	2023-03	-	-	-	-	0	是
姚永嘉	副總經理、董事會秘書(離任)	男	60	2017-06	2023-08	-	-	-	-	0	否
戴倩	財務總監(離任)	男	46	2020-06	2023-06	-	-	-	-	73.11	否
合計	/	/	/	/	/	-	-	-	-	907.33	/

註1： 報告期內，公司董事、監事和高級管理人員從公司獲得的稅前報酬總額，包括稅前應付薪酬、社會保險、企業年金、補充醫療保險及住房公積金的單位繳存部份、其他貨幣性收入。

註2： 馬忠禮先生的薪酬以港幣支付，因匯率波動，以匯率折算的薪酬與以人民幣為記賬本位幣的實際支出存在差異。

公司治理

姓名	主要工作經歷
<p>董事</p> <p>陳雲江</p>	<p>黨委書記、董事長、執行董事，戰略委員會委員召集人，1973年出生，碩士研究生學歷，中共黨員，高級經濟師。陳先生1995年8月至1999年3月任職於南京金陵建築裝飾有限責任公司；1999年3月至2016年11月任職於江蘇航空產業集團有限責任公司，期間擔任科員、經理助理、副部長、部長、總經理助理、副總經理等職務；2016年11月至2021年10月任職於江蘇雲杉清潔能源投資控股有限公司，先後擔任總經理、董事長；2021年10月至2021年11月擔任江蘇雲杉清潔能源投資控股有限公司董事長，兼任江蘇交通控股有限公司黨委組織部、人力資源部常務副部長；2021年11月至今任職於江蘇交通控股有限公司，擔任黨委組織部、人力資源部部長。陳先生長期從事企業管理工作，具有豐富的企業管理經驗。</p>
<p>汪鋒</p>	<p>黨委副書記、總經理、執行董事，戰略委員會委員，1976年出生，大學學歷，碩士學位，中共黨員，研究員級高級工程師。汪先生曾任江蘇揚子大橋股份有限公司工程部經理、副總經理、黨委委員，江蘇揚子江高速通道管理有限公司副總經理、黨委委員，江蘇寧滬高速公路股份有限公司副總經理、黨委委員。汪先生長期從事道路與橋樑的管理工作，積累了豐富的高速公路管理經驗。</p>
<p>姚永嘉</p>	<p>執行董事、公司秘書，戰略委員會委員，1964年出生，碩士、高級工程師。姚先生曾先後任職江蘇省交通規劃設計院、江蘇省高速公路建設指揮部科長及本公司證券科科長、董事會秘書室主任，姚先生自參加工作起，一直從事工程管理、投資分析、融資及證券等工作，積累了豐富的專業經驗。姚先生自2017年6月22日起擔任本公司執行董事職務。</p>
<p>徐海北</p>	<p>非執行董事，提名委員會及薪酬與考核委員會委員，1964年出生，大學學歷，碩士學位，中共黨員，正高級經濟師、工程師。2009年1月至2015年6月任職於江蘇汾灌高速公路管理有限公司擔任黨委委員、副總經理；2010年12月至2015年6月任職於江蘇省高速公路經營管理中心擔任黨委委員、副主任；2015年6月至2017年3月任職於江蘇寧靖鹽高速公路有限公司擔任黨委書記、總經理；2017年3月至2018年3月任職於江蘇寧靖鹽高速公路有限公司擔任黨委書記、董事長；2018年3月至2022年3月任職於江蘇交通控股有限公司先後擔任營運安全全部部長、總經理助理、安全總監、營運事業部部長、應急安全全部部長；2022年3月至今擔任江蘇交通控股有限公司總經理助理、安全總監、營運事業部部長；江蘇高速公路聯網營運管理有限公司黨委書記、董事長；江蘇省高速公路聯網營運管理中心主任、江蘇高速公路營運管理研究院院長。徐先生長期從事企業管理工作，具有豐富的企業管理經驗。</p>

姓名	主要工作經歷
王穎健	<p>非執行董事，戰略委員會委員，1970年1月出生，省委黨校研究生學歷，研究員級高級工程師。</p> <p>王先生曾任江蘇省高速公路經營管理中心科技信息處處長，江蘇省寧淮高速公路南京管理處處長、黨總支書記，江蘇省高速公路經營管理中心副主任、黨委委員，江蘇蘇通大橋有限責任公司總經理、黨委副書記，江蘇交通控股有限公司信息中心主任，現任江蘇交控科技信息部長、數字經濟發展辦公室主任。王先生長期從事交通管理工作，具有豐富的經驗。</p>
吳新華	<p>非執行董事，提名委員會委員，1967年出生，畢業於中國人民大學，獲國民經濟管理學士學位。</p> <p>吳先生曾任招商局蛇口工業區南方玻璃股份有限公司證券部經理，山東證券有限責任公司南方管理總部總經理；招商證券股份有限公司投資銀行部執行董事，招商局公路科技控股股份有限公司董事會秘書，現任招商局公路網絡科技控股股份有限公司副總經理。兼任山東高速股份有限公司副董事長及四川成渝高速公路股份有限公司副董事長。吳先生自2016年起擔任本公司董事。</p>
李曉艷	<p>非執行董事，審計委員會及薪酬與考核委員會委員，1977年出生，研究生學歷，碩士學位，高級會計師、中國註冊會計師(CPA)、英國皇家特許會計(ACCA)、全球特許管理會計師(CGMA)、全國會計高端人才。李女士曾任中國外運股份有限公司紀委委員、財務部總經理，現任招商局公路網絡科技控股股份有限公司財務總監，兼任深圳高速公路集團股份有限公司董事。李女士長期專注上市公司財務管理領域工作，具備豐富的財務管理、企業管理和投融資管理經驗。</p>
馬忠禮	<p>非執行董事，戰略委員會委員，1954出生，英國倫敦大學獲取生物化學學士學位。馬先生曾任南京熊猫電子股份有限公司獨立董事，中國人民政治協商會議江蘇省委員會委員、常務委員，中華全國工商業聯合會委員、執行委員、常務委員，香港中華總商會常務會董、榮譽會長，江蘇旅港同鄉聯合會會長，中華海外聯誼會理事等，現任京悅國際有限公司總裁、永興企業公司副總裁、中國人民政治協商會議江蘇省委員會(第十二屆)常務委員。馬先生自2015年6月23日起擔任本公司董事職務。</p>

公司治理

姓名	主要工作經歷
周曙東	獨立非執行董事，提名委員會召集人及審計委員會委員，1961年3月出生，博士、教授、博導，南京農業大學經濟管理學院經濟管理系教授，南京農業大學農業經濟研究所副所長，南京農業大學電子商務研究中心主任，聯合國環境規劃署諮詢專家，江蘇省互聯網服務學會副理事長、江蘇省統計學會副會長。獲批享受國務院政府特殊津貼。主持承擔過國家、部委和省內的重重大項目研究課題40項，是涉足多領域的高級專家。
劉曉星	獨立非執行董事，審計委員會委員，1970年出生，長江學者特聘教授，管理科學與工程(金融工程)博士，復旦大學金融學博士後。現任東南大學經濟管理學院金融系主任，東南大學首席教授，東南大學人文社科學部委員，金融學專業博士生導師，江蘇省「青藍工程」中青年學術帶頭人，中國金融學年會理事，江蘇省資本市場研究會副會長，江蘇省國際金融學會常務理事，江蘇省科技創業導師。
徐光華	獨立非執行董事，審計委員會委員召集人、提名委員會委員及薪酬與考核委員會委員，1963年出生，管理學博士。現任南京理工大學會計學科負責人、教授、博士生導師、九三學社主委，中國會計學會高等工科院校分會會長，江蘇管理會計研究中心副主任，兼任國家自科基金、國家社科基金、霍英東教育基金、中國博士後基金和全國MBA百優案例等同行評審專家。徐先生長期從事財務、會計、戰略績效評價等領域的教學與科研，是企業共生戰略績效評價理論和共生財務績效理論的首倡者。
虞明遠	獨立非執行董事，戰略委員會委員，1962年出生。畢業於同濟大學運輸管理專業，交通運輸部公路科學研究院公路交通發展研究中心原主任、二級研究員，享受國務院特殊津貼專家。虞先生長期從事交通政策與戰略研究，在收費公路政策與制度創新、公路管理體制與投融資、收費公路運營管理以及公路交通相關法規等研究領域成績突出，先後主持了40餘項國家和省部級科研項目，多次主持交通運輸部重大專項研究和政策與法規的制修訂工作，為國家科技進步獎專家庫專家、中國科協高層次人才、交通運輸部專家庫專家、財政部PPP專家庫專家。

姓名	主要工作經歷
葛揚	<p>獨立非執行董事，薪酬與考核委員會召集人、提名委員會委員，1962年出生，南京大學經濟學院教授，博士生導師。曾任南京大學經濟學院副院長，現任南京大學China Political Economy(中國政治經濟學)執行主編。兼任中國《資本論》研究會副會長、江蘇省房地產經濟學會副會長、江蘇省質量協會副會長。同時擔任江蘇恒順醋業股份有限公司獨立董事。主要從事社會主義經濟理論、中國經濟問題等方面的教學與研究工作。已出版學術著作20餘部、發表論文100餘篇。曾獲得國家新聞出版署中華優秀圖書獎、江蘇省哲學社會科學研究優秀成果獎一、二、三等獎，獲得江蘇省教學成果特等獎、一等獎，國家級教學成果一、二等獎，寶鋼優秀教師獎。國家社科重大課題首席專家，主持以及參加過國家重大、重點及省級社科項目20餘項。</p>
<p>監事 楊世威</p>	<p>監事會主席，1976年7月出生，大學學歷，碩士學位，高級工程師。楊先生自1999年至2017年連雲港市交通局工作，曾任交通戰備辦公室副主任、綜合計劃處處長、行政服務處處長、總工程師、黨委委員；2017年至2018年任江蘇省港口集團有限公司審計法務部副部長；2018年至2021年歷任江蘇交通控股有限公司企管法務部副部長、招標採購管理部副部長、審計風控部副部長(主持工作)、審計中心副主任(主持工作)、審計風控部部長、審計中心主任，現任江蘇交控企管法務部部長、董事會辦公室主任、考核辦公室主任。楊先生長期從事交通管理工作，在企業管理、內部審計、風險控制方面積累了豐富的經驗。</p>
潘燁	<p>監事，1988年出生，碩士研究生學歷。曾任招商局華建公路投資有限公司企業管理部項目經理，現就職於招商局公路網絡科技控股股份有限公司資本運營部，兼任現代投資股份有限公司、黑龍江交通發展股份有限公司監事。潘先生自2016年起擔任本公司監事。</p>
萬立業	<p>監事，1971年出生，大學學歷，高級會計師。萬先生2000年任職於江蘇京滬高速公路有限公司計劃財務部，2005至2015年曾任江蘇京滬高速公路有限公司計劃財務部主管、經理助理、副經理(主持工作)，2015年至2019年曾任江蘇寧杭高速公路有限公司財務審計部經理、副總會計師，2019年至2020年曾任江蘇交通控股有限公司審計風控部副部長、審計中心副主任，自2020年至今擔任江蘇交通控股有限公司財務管理部副部長。萬先生長期從事交通管理工作及財務管理工作，是具有豐富的交通管理及財務管理經驗的高級專家。</p>

公司治理

姓名	主要工作經歷
陸正峰	監事，1973年8月出生，同濟大學研究生學歷，博士學位，高級工程師。陸先生歷任公司投資發展部經理助理、副經理、經理，營運管理部兼信息化部經理，現任公司副總經濟師、投資發展部經理。陸先生長期從事投資戰略、交通營運管理工作，具有豐富的交通行業營運管理及戰略投資的經驗。
孔元翌	監事，1976年2月出生，南京大學研究生學歷，碩士學位，經濟師及國家二級企業人力資源管理師。孔女士歷任本公司辦公室主管、黨群工作部主任助理、黨群工作部副主任(主持工作)，現任本公司監察室主任。
高級管理人員 陳晉佳	副總經理、董事會秘書、財務負責人、黨委委員，1975年出生，碩士學位，本科學歷，中共黨員，註冊資產評估師、國際內部控制協會國際註冊內部控制師。陳女士曾任江蘇省鐵路發展股份有限公司經營管理部副經理(主持工作)、證券部副經理(主持工作)、證券部經理、董秘室經理，江蘇雲杉清潔能源投資控股有限公司綜合管理部經理、副總經理、黨總支委員、工會主席。陳女士長期從事企業管理工作，具有豐富的企業管理經驗。
顏耘	副總經理、黨委委員，1974年出生，研究生學歷，碩士學位，經濟師。顏女士曾任江蘇寧滬高速公路股份有限公司湯山收費站站長、寧鎮管理處處長助理兼辦公室主任、經營發展公司副經理、經理。顏女士一直從事高速公路企業管理工作，具有豐富的企業管理經驗。
楊登松	副總經理、黨委委員，1972年出生，大學學歷，碩士學位，智能交通工程專業正高級工程師。楊先生曾任江蘇寧滬高速公路股份有限公司無錫管理處處長、黨總支書記，江蘇寧滬高速公路股份有限公司運營管理中心常務副主任。楊先生長期從事高速公路管理工作，具有豐富的企業管理經驗。
李佩東	總經理助理，1986年出生，碩士研究生學歷，中共黨員，經濟師。李先生曾任江蘇連徐高速公路有限公司人力資源部協辦、主辦、彭城收費站副站長、徐州南收費站副站長、人力資源部副主管，江蘇通行寶智慧交通科技有限公司人力資源部副經理(主持工作)、經理，現任江蘇交通控股有限公司黨委組織部(人力資源部)主管，江蘇寧滬高速公路股份有限公司總經理助理。李先生長期從事高速公路管理工作，具有豐富的企業管理經驗。

其他情況說明

適用 不適用

1. 報告期內，本公司董事、監事及高級管理人員(包括其配偶或子女及彼等通過控制30%或以上股份的公司、信託)均未持有本公司股票、股票期權以及被授予的限制性股票或債券。
2. 本公司董事及高級管理人員之間無關聯關係(包括香港上市規則附錄D2第12段所載之關係)。
3. 除上述薪酬外，本公司並無支付給董事、監事其他任何款項。報告期內，並無董事放棄或同意放棄任何薪酬安排。高管人員薪酬已包含崗位工資、績效獎金以及公司為其本人的支付的離職後福利和其他福利。
4. 其他福利包括由本公司承擔的住房公積金、非貨幣性福利以及上交社會統籌的醫療保險費、工傷保險費、生育保險費。
5. 離職後福利包括由本公司承擔的年金以及上交社會統籌的養老保險、失業保險。
6. 本公司已收到各獨立非執行董事有關其獨立性之年度確認書。本公司認為全體獨立非執行董事均符合上市規則第3.13條載列的獨立性評估指引，並視彼等均為獨立人士。
7. 徐海北先生已於2023年5月24日取得香港上市規則第3.09D條所述之法律意見，並確認明白其作為上市發行人董事的責任。

公司治理

(二) 現任及報告期內離任董事、監事和高級管理人員的任職情況

1. 在股東單位任職情況

適用 不適用

任職人員姓名	股東單位名稱	在股東單位擔任的職務	任期起始日期	任期終止日期
陳雲江	江蘇交控	黨委組織部(人力資源部)部長	2021-11	-
徐海北	江蘇交控	總經理助理、安全總監、營運事業部部長	2022-03	-
王穎健	江蘇交控	科技信息部部長	2020-11	-
吳新華	招商局公路	副總經理	2016-08	-
李曉艷	招商局公路	財務總監	2022-04	-
楊世威	江蘇交控	企管法務部部長	2021-11	-
潘燁	招商局公路	資本運營部高級經理	2020-01	-
萬立業	江蘇交控	財務管理部副部長	2020-05	-
李佩東	江蘇交控	黨委組織部(人力資源部)主管	2022-01	-
陳延禮(離任)	江蘇交控	高級專務、黨建工程專家委員會副主任、控(參)股企業專職董監事	2021-11	2023-03



任職人員姓名	股東單位名稱	在股東單位擔任的職務	任期起始日期	任期終止日期
在股東單位任職情況的說明	陳延禮先生因已到達法定退休年齡於2023年3月24日辭去本公司非執行董事職務。			

2. 在其他單位任職情況

適用 不適用

任職人員姓名	其他單位名稱	在其他單位擔任的職務	任期起始日期	任期終止日期
陳雲江	東部機場集團有限公司	監事	2022-07	-
	江蘇高速公路聯網營運管理有限公司	董事	2022-05	-
	江蘇寧滬國際(香港)有限公司	董事、SPV董事	2022-05	-
汪鋒	江蘇現代路橋有限責任公司	董事	2019-07	-
	江蘇快鹿汽車運輸股份有限公司	監事會主席	2020-09	-
	江蘇寧滬國際(香港)有限公司	董事	2022-02	-
	江蘇龍潭大橋有限公司	董事長、總經理、董事	2022-06	-
	江蘇五峰山大橋有限公司	董事長、總經理、董事	2022-05	-
	江蘇蘇錫常南部高速公路股份有限公司	董事長、總經理、董事	2022-05	-
姚永嘉	紫金信託有限責任公司	董事	2022-03	-
	江蘇寧滬國際(香港)有限公司	董事	2020-01	-
徐海北	江蘇現代路橋有限責任公司	監事	2023-08	-
	江蘇高速公路聯網營運管理有限公司	董事長	2022-03	-
	江蘇省高速公路聯網營運管理中心	主任	2022-03	-
	江蘇高速公路營運管理研究院	院長	2022-03	-
	江蘇通行寶智慧交通科技股份有限公司	董事	2019-12	-
王穎健	江蘇寧杭高速公路有限公司	董事	2023-11	-
	江蘇高速公路聯網營運管理有限公司	監事	2021-09	-
吳新華	江蘇交控數字交通研究院有限公司	監事	2020-12	-
	山東高速股份有限公司	副董事長、董事	2023-02	-
李曉艷	四川成渝高速公路股份有限公司	副董事長、董事	2022-11	-
	深圳高速公路集團股份有限公司	董事	2021-01	-
馬忠禮	貴州金華公路有限公司	董事	2021-01	-
	永興企業公司	副總裁	1986-01	-
	中國人民政治協商會議江蘇省委員會(第十三屆)	常務委員	2023-01	-
	香港江蘇旅港同鄉聯合會	永遠名譽會長	2022	-
劉曉星	京悅國際有限公司	總裁	2023-07	-
	焦點科技股份有限公司	獨立董事	2020-03	-
	蘇州九龍醫院股份有限公司	董事	2020-06	-
	江蘇環保產業技術研究院股份公司	董事	2019-12	-
	益民基金管理有限公司	獨立董事	2020-06	-

公司治理

任職人員姓名	其他單位名稱	在其他單位擔任的職務	任期起始日期	任期終止日期
虞明遠	湖北楚天智能交通股份有限公司	獨立董事	2022-12	-
	廣東省高速公路發展股份有限公司	獨立董事	2022-09	-
徐光華	南通海星電子股份有限公司	獨立董事	2021-06	-
	江蘇東星智慧醫療科技股份有限公司	獨立董事	2020-09	-
葛揚	常州千紅生化製藥股份有限公司	獨立董事	2021-01	2024-01
	江蘇恒順集團有限公司	獨立董事	2022-02	-
楊世威	江蘇雲杉資本管理有限公司	監事	2020-10	-
	江蘇交通控股集團財務有限公司	董事	2022-05	-
	江蘇春蘭製冷設備股份有限公司	董事	2022-05	-
潘燁	現代投資股份有限公司	監事	2022-09	-
	黑龍江交通發展股份有限公司	監事	2023-02	-
萬立業	江蘇交通控股集團財務有限公司	監事會主席	2019-07	-
	蘇南碩放國際機場有限公司	監事	2020-05	-
	江蘇廣靖錫澄高速公路有限責任公司	監事會主席	2022-04	-
	江蘇省國際人才諮詢服務有限公司	監事會主席	2020-05	-
	江蘇雲杉資本管理有限公司	董事	2022-06	-
	江蘇揚子大橋股份有限公司	監事會主席	2023-07	-
	江蘇通行寶智慧交通科技股份有限公司	監事會主席	2019-12	-
	蘇交控商業保理(廣州)有限公司	董事	2023-10	-
陸正峰	江蘇寧滬投資發展有限責任公司	董事	2021-06	-
	南京瀚威房地產開發有限公司	監事	2021-12	-
	江蘇五峰山大橋有限公司	監事	2017-02	-
	江蘇龍潭大橋有限公司	監事會主席	2022-06	-
陳晉佳	江蘇寧滬投資發展有限責任公司	董事長、董事	2023-06	-
	江蘇能投新城光伏發電有限公司	副董事長	2017-07	-
	江蘇交通控股集團財務有限公司	董事	2023-12	-
顏耘	江蘇悅鑫寧滬天然氣有限公司	董事	2018-09	-
	江蘇五峰山大橋有限公司	監事會主席	2022-05	-
	江蘇長江商業能源有限公司	董事長、董事	2021-01	-
楊登松	江蘇揚子大橋股份有限公司	監事	2020-04	-
	江蘇廣靖錫澄高速公路有限責任公司	監事	2022-04	-
	江蘇蘇錫常南部高速公路股份有限公司	董事	2018-09	-
	江蘇現代路橋有限公司	董事	2021-12	-
戴倩(離任)	蘇交控商業保理(廣州)有限公司	董事長、董事	2023-10	-
	江蘇銀行股份有限公司	董事	2023-02	2023-08
	江蘇交通控股集團財務有限公司	董事	2020-12	-
	江蘇寧滬投資發展有限責任公司	監事會主席	2021-06	2023-10
在其他單位任職情況的說明	戴倩先生因工作變動於2023年8月24日辭去本公司財務總監職務。			

(三) 董事、監事、高級管理人員報酬情況

適用 不適用

董事、監事、高級管理人員報酬的決策程序	薪酬與考核委員會擬定非執行董事與獨立董事薪酬方案，制定基準根據境內外證券監管部門的相關規定，考慮不同市場的平均薪酬水平及公司實際情況，向董事會提出薪酬方案建議，最終經本公司股東大會審議批准。本公司與在公司領取薪酬的董事簽訂協議，按年支付。
董事在董事會討論本人薪酬事項時是否迴避	是
薪酬與考核委員會或獨立董事專門會議關於董事、監事、高級管理人員報酬事項發表建議的具體情況	薪酬與考核委員會認為公司對董事、監事及高級管理人員支付的薪酬公平、合理，符合公司有關薪酬政策及考核標準，未有發生違反公司薪酬管理支付的情況。
董事、監事、高級管理人員報酬確定依據	本公司聘請的1位非執行董事及5位獨立董事在公司領取董事薪酬，薪酬水平以香港及內地的平均薪酬水平作為參考。
董事、監事和高級管理人員報酬的實際支付情況	1.2023年度支付給1位香港非執行董事的薪酬為人民幣36.10萬元(稅前)；5位境內聘請的獨立董事2023年的薪酬為每人人民幣10.79萬元(稅前)。2.由股東單位派出的4位非執行董事及3位監事在股東單位領取薪金，本公司不再支付董事或監事薪酬。3.在公司擔任管理職務的3位執行董事和2位職工代表監事根據其在公司擔任的具體管理職位領取薪酬，本公司不再另行支付董事或監事薪酬。4.本公司高級管理人員包括各副總經理、總經理助理及財務總監，高級管理人員根據不同職位領取管理薪酬，其薪酬總額由基本薪酬、績效薪酬以及公司為其本人支付的五險一金和其他福利三部份組成。
報告期末全體董事、監事和高級管理人員實際獲得的報酬合計	人民幣907.33萬元

(四) 公司董事、監事、高級管理人員變動情況

適用 不適用

姓名	擔任的職務	變動情形	變動原因
陳延禮	董事	離任	退休
姚永嘉	董事會秘書、副總經理	離任	工作調整
戴倩	財務總監	離任	工作調整
徐海北	董事	選舉	董事會選舉
陳晉佳	董事會秘書、副總經理、財務負責人	聘任	董事會聘任

公司治理

(五) 近三年受證券監管機構處罰的情況說明

適用 不適用

(六) 其他

適用 不適用

五. 報告期內召開的董事會有關情況

會議屆次	召開日期	會議決議
十屆十五次	2023年2月17日	有關詳情見本公司2023年2月18日於上交所網站www.sse.com.cn及2023年2月17日於聯交所網站www.hkexnews.hk刊登的公告。
十屆十六次	2023年3月24日	有關詳情見本公司2023年3月27日於上交所網站www.sse.com.cn及2023年3月26日於聯交所網站www.hkexnews.hk刊登的公告。
十屆十七次	2023年4月28日	有關詳情見本公司2023年4月29日於上交所網站www.sse.com.cn及2023年4月28日於聯交所網站www.hkexnews.hk刊登的公告。
十屆十八次	2023年5月26日	有關詳情見本公司2023年5月27日於上交所網站www.sse.com.cn及2023年5月28日於聯交所網站www.hkexnews.hk刊登的公告。
十屆十九次	2023年6月20日	有關詳情見本公司2023年6月21日於上交所網站www.sse.com.cn及於聯交所網站www.hkexnews.hk刊登的公告。
十屆二十次	2023年8月25日	有關詳情見本公司2023年8月28日於上交所網站www.sse.com.cn及2023年8月25日於聯交所網站www.hkexnews.hk刊登的公告。
十屆二十一次	2023年10月27日	有關詳情見本公司2023年10月30日於上交所網站www.sse.com.cn及2023年10月27日於聯交所網站www.hkexnews.hk刊登的公告。
十屆二十二次	2023年11月17日	有關詳情見本公司2023年11月18日於上交所網站www.sse.com.cn及2023年11月17日於聯交所網站www.hkexnews.hk刊登的公告。
十屆二十三次	2023年12月26日	有關詳情見本公司2023年12月27日於上交所網站www.sse.com.cn及2023年12月26日於聯交所網站www.hkexnews.hk刊登的公告。

六、 董事履行職責情況

(一) 董事參加董事會和股東大會的情況

董事姓名	參加董事會情況							參加股東大會情況
	是否獨立董事	本年應參加董事會次數	親自出席次數	以通訊方式參加次數	委託出席次數	缺席次數	是否連續兩次未親自參加會議	出席股東大會的次數
陳雲江	否	9	8	1	0	0	否	1
汪鋒	否	9	8	1	0	0	否	1
姚永嘉	否	9	8	1	0	0	否	1
徐海北	否	5	5	0	0	0	否	0(註)
王穎健	否	9	8	1	0	0	否	1
吳新華	否	9	5	3	0	0	否	1
馬忠禮	否	9	6	2	0	0	否	1
李曉艷	否	9	5	3	0	0	否	1
周曙東	是	9	8	1	0	0	否	1
劉曉星	是	9	8	1	0	0	否	1
徐光華	是	9	8	1	0	0	否	1
虞明遠	是	9	7	2	0	0	否	1
葛揚	是	9	8	1	0	0	否	1
陳延禮	否	1	1	0	0	0	否	0(註)

註： 董事陳延禮先生於2023年3月24日離任，因而沒有出席於2023年6月20日舉行的股東大會。本公司於2023年6月20日召開2022年年度股東大會，董事徐海北經股東大會選舉產生。

連續兩次未親自出席董事會會議的說明

適用 不適用

年內召開董事會會議次數	9
其中：現場會議次數	0
通訊方式召開會議次數	1
現場結合通訊方式召開會議次數	8

公司治理

(二) 董事對公司有關事項提出異議的情況

適用 不適用

(三) 其他

適用 不適用

七. 董事會下設專門委員會情況

適用 不適用

(一) 董事會下設專門委員會成員情況

專門委員會類別	成員姓名
審計委員會	徐光華、周曙東、劉曉星、李曉艷
提名委員會	周曙東、徐海北、吳新華、葛揚、徐光華
薪酬與考核委員會	葛揚、徐海北、李曉艷、虞明遠、徐光華
戰略委員會	陳雲江、王穎健、汪鋒、姚永嘉、馬忠禮、虞明遠

(二) 報告期內審計委員會召開六次會議

於2001年成立，現任委員會由4名董事組成，召集人由獨立非執行董事徐光華*先生擔任，委員包括周曙東先生、劉曉星先生及李曉艷女士。其中非執行董事1名，獨立非執行董事3名。

* 獨立非執行董事徐光華先生具備香港上市規則第3.10(2)條所規定具備適當專業資格或具備適當的會計或相關的財務管理專長。

審計委員會主要職責是檢討及監察公司財務匯報的質量和程序，監督公司內部審計制度建立及實施；審核公司及其附屬公司的財務信息及其披露；審查公司內控制度的建立以及監督檢查其執行情況，包括財務監控等，對公司重大關聯／關連交易進行審核以及公司內、外部審計的溝通、監督和核查工作。

報告期內，審計委員會共召開6次會議，包括4次定期報告會議、2次與外聘審計機構單獨溝通會議。審閱公司定期報告；審議關聯／關連交易；監督評價外審工作、選聘外部審計師；審查內部控制體系，監督指導內部審計、推進內外部審計發現整改；加強內部控制的監督與評價；檢討及監察公司的財務匯報質量和程序。並針對上述事項為董事會決策提供支持，並提出重要意見和建議。有關個別會議的議題見下表。

根據年報工作規程，審計委員會對公司年度財務報告進行審閱，在外部審計師進場前，與管理層充分溝通並形成書面意見；針對外部審計師出具的初步審計意見，加強與外部審計師溝通，對年度財務報告進行再次審閱、再次溝通；年度財務報告審計工作完成後，進行審核和表決，並提交董事會審議。

此外，審計委員會密切關注公司經營業績提升、效益成本管控所取得的成效，切實發揮協助董事會履行職責的作用。

董事名稱	是否獨立非執行董事	報告期應出席	
		審計委員會次數	出席次數
徐光華	是	6	6
周曙東	是	6	6
劉曉星	是	6	6
李曉艷	否	6	6

召開日期	會議內容	重要意見和建議	其他履行職責情況
2023-02-06	審計委員會2023年第一次會議	1. 關於本公司全資子公司江蘇寧滬投資發展有限責任公司將其持有的寧滬商業保理(廣州)有限公司100%股權轉讓給江蘇交通控股有限公司和江蘇雲杉資本管理有限公司的議案；2、關於本公司全資子公司江蘇雲杉清潔能源投資控股有限公司全資子公司蘇交控清潔能源江蘇有限公司投資分佈式光伏電站暨場地租賃的關聯交易議案。	1.審議並同意《關於本公司全資子公司寧滬投資公司將其持有的保理公司100%股權轉讓給江蘇交控和雲杉資本的議案》。本次交易定價以北京華亞正信資產評估有限公司出具的資產評估結果為依據，定價公平、合理，未發現存在損害公司及其他股東，特別是中小股東利益的情形。本次交易有利於公司整合資產結構，提高公司運營和管理效率，符合公司和全體股東的整體利益；並同意將此議案提交第十屆董事會第十五次會議審議。2.審議並同意《關於本公司全資子公司雲杉清能公司全資子公司蘇交控清能江蘇公司投資分佈式光伏電站暨場地租賃的關聯交易議案》。同意蘇交控江蘇公司投資建設京滬高速汜水服務區1.06MW分佈式光伏電站項目並與江蘇京滬高速公路有限公司簽署《京滬高速公路汜水服務區分佈式光伏電站合同能源管理協議》，合同期限20年，蘇交控清能江蘇公司可在協議運營期限內優先向京滬公司供應光伏電站項目所發電能，並提供當地電網同時段電價的15%的優惠，替代向京滬公司繳納場地租金；並同意將此議案提交第十屆董事會第十五次會議審議。

公司治理

召開日期	會議內容	重要意見和建議	其他履行職責情況
2023-03-23	審計委員會2023年第二次會議	<p>1. 本公司2022年度財務報表及審計報告；2. 本公司2022年度決算報告；3. 本公司2023年度預算報告；4. 關於聘任本公司2023年度財務報告審計師和內部控制審計師的議案說明；5. 關於2022年度內部控制評價報告及內部控制審計報告的議案說明；6. 審計委員會2022年度履職情況報告；7. 本公司與江蘇交通控股集團財務有限公司繼續開展金融業務合作的議案說明；8. 本公司2022年度內部審計工作報告；9. 本公司2023年度內部審計工作計劃；10. 本公司2022年風險評估報告；11. 關於日常關聯交易的議案說明。</p>	<p>1. 審議並同意本公司2022年度財務報表及審計報告，認為本公司的審計報告全面真實，本公司的對外披露的審計報告信息客觀、真實，並同意將此議案提交董事會審議。2. 審議並同意本公司2022年度決算報告，並將此議案提交董事會審議。3. 審議並同意本公司2023年度預算報告，並將此議案提交董事會審議。4. 審議並同意繼續聘任畢馬威華振會計師事務所(特殊普通合夥)為本公司2023年度財務報告審計師和內部控制審計師，對年度財務報告和內部控制進行審計，並承擔國際審計師按照聯交所證券上市規則應盡的職責；批准其年度酬金為人民幣346萬元(其中財務審計費用人民幣250萬元、內控審計費用人民幣96萬元)，並同意將此議案提交董事會審議。5. 本公司《本公司2022年度內部控制自我評價報告》及《本公司2022年度內部控制審計報告》全面、客觀、真實地反映了公司目前內部控制規範體系情況，公司的內部控制設計與運行健全有效，同意將此議案提交董事會審議。6. 審議並同意審計委員會2022年度履職情況報告，並將此報告提交董事會審議。7. 審議並同意本公司與集團財務公司簽訂《金融服務協議補充協議》，每日最高存款餘額(包括應計利息)不超過人民幣4億元，且低於本公司經審計營業收入、總資產或市值的5%；補充協議有效期一年，協議到期後，本公司與集團財務公司仍按原協議約定條款執行，或重新簽署補充協議；並同意將此議案提交董事會審議。8. 審議並同意本公司2022年度內部審計工作報告，同意將此報告提交董事會審議。9. 審議並同意本公司2023年度內部審計工作計劃，同意將此報告提交董事會審議。10. 審議並同意本公司2022年風險評估報告，同意將此報告提交董事會審議。11. 審議並同意《關於日常關聯交易的議案》，同意本公司的22項日常關聯交易事項，此22項交易乃是本公司及子公司在日常業務中進行，交易價格公平合理，對本公司並無負面影響，不會損害公司及非關聯股東利益，尤其是中小股東的利益，且符合本公司及其股東的整體利益，同意將此議案提交董事會審議。</p>

召開日期	會議內容	重要意見和建議	其他履行職責情況
2023-04-27	審計委員會2023年第三次會議	1. 本公司2023年第一季度報告；2.關於本公司全資子公司江蘇雲杉清潔能源投資控股有限公司收購三峽新能源南通有限公司4%股權的議案。	1.審議並同意本公司2023年一季度財務報表及審計報告，認為本公司的審計報告全面真實，本公司的對外披露的審計報告信息客觀、真實，並同意將此議案提交董事會審議。2.審議並同意《關於本公司全資子公司江蘇雲杉清潔能源投資控股有限公司收購三峽新能源南通有限公司4%股權的議案》。同意本公司全資子公司雲杉清能公司以0元的價格協議收購三峽南通原股東江蘇東電新能源科技工程有限公司所持三峽南通公司4%股權即人民幣7,360萬元的出資額。本次股權交易完成後，雲杉清能公司在三峽南通公司股權比例由20%增至24%，註冊資本增至人民幣44,160萬元；並同意將此議案提交第十屆董事會第十七次會議審議。
2023-08-24	審計委員會2023年第四次會議	1. 本公司2023年半年度報告；2.關於本公司在江蘇交通控股集團財務公司開展存貸款金融業務出具風險評估報告的議案。3.關於本公司及控股子公司與南京感動科技有限公司的關聯交易議案。4.關於本公司與招商局重慶交通科研設計院有限公司的關聯交易議案。5.關於本公司及控股子公司與江蘇交控數字交通研究院有限公司的關聯交易議案。6.關於本公司及控股子公司與寧滬商業保理(廣州)有限公司的關聯交易議案。7.關於本公司及全資子公司與江蘇交控商業運營管理有限公司的關聯交易議案。8.關於本公司與江蘇翠屏山賓館管理有限公司的關聯交易議案。	1.審議並同意本公司2023年半年度財務報表及審計報告，認為本公司的審計報告全面真實，本公司的對外披露的審計報告信息客觀、真實，並同意將此議案提交董事會審議。2.公司對在江蘇交通控股集團財務有限公司開展存貸款金融業務的關聯交易情況進行了梳理，對財務公司的經營資質、業務和風險狀況進行評估，對報告期內在財務公司的資金安排做了必要說明，出具風險持續評估報告，我們認為此關聯交易風險可控，未損害本公司及其他中小股東利益，同意將此議案提交董事會審議。3.審議並同意《關於本公司及子公司與感動科技簽署關聯交易的議案》。同意本公司控股子公司廣靖錫澄公司與感動科技公司簽署關聯交易協議，由感動科技公司向廣靖錫澄公司提供計費表編製服務，協議期限為2023年9月1日至2023年12月31日，協議金額不超過人民幣14.8萬元；同意本公司及控股子公司江蘇五峰山大橋有限公司、江蘇鎮丹高速公路有限公司、江蘇廣靖錫澄高速公路有限責任公司、江蘇常宜高速公路有限公司、江蘇宜長高速公路有限公司分別與感動科技公司簽署江蘇省高速公路通行費票據電子化改造項目分攤協議，協議期限均為2023年10月1日至2023年12月31日，本公司及控股子公司的協議金額分別為：本公司不超過人民幣5.25萬元，五峰山公司不超過人民幣5.25萬元，鎮丹公司不超過人民幣5.25萬元，廣靖錫澄公司不超過人民幣4.4萬元，宜長公司不超過人民幣4.4萬元，常宜公司不超過人民幣4.4萬元；並同意將此議案提交第十屆董事會第二十次會議審議。

公司治理

召開日期	會議內容	重要意見和建議	其他履行職責情況
			<p>4.審議並同意《關於本公司與招商局重慶交通科研設計院有限公司的關聯交易議案》；同意本公司與招商局交通科研簽署關聯交易協議，由招商局交通科研為本公司提供高速公路機電運維手冊編製服務，協議期限為2023年9月1日至2024年6月30日，其中：2023年9月1日至2023年12月31日協議金額不超過人民幣70萬元，2024年1月1日至2024年6月30日協議金額不超過人民幣17.5萬元；並同意將此議案提交第十屆董事會第二十次會議審議。5.審議並同意《關於本公司及控股子公司與江蘇交控數字交通研究院有限公司的關聯交易議案》；同意本公司及控股子公司五峰山公司、鎮丹公司、宜長公司分別與數研院簽署關聯交易協議，由數研院為本公司服務區加油站提供網絡改造服務，協議期限為2023年10月1日至2024年4月30日，協議累計金額不超過人民幣18.15萬元，其中：本公司累計金額不超過人民幣14.07萬元(2023年10月1日至12月31日不超過人民幣8.15萬元，2024年1月1日至4月30日不超過人民幣5.92萬元)；五峰山公司累計金額不超過人民幣1.36萬元(於2024年1月1日至4月30日發生)；鎮丹公司累計金額不超過人民幣1.36萬元(於2024年1月1日至4月30日發生)；宜長公司累計金額不超過人民幣1.36萬元(2024年1月1日至4月30日發生)；同意本公司與數研院簽署關聯交易協議，由數研院為本公司提供視頻會議室網絡升級服務，協議期限為2023年10月1日至2024年4月30日，協議累計金額不超過人民幣2.4萬元，其中：2023年10月1日至12月31日不超過人民幣1.76萬元，2024年1月1日至4月30日不超過人民幣0.64萬元；並同意將此議案提交第十屆董事會第二十次會議審議。</p>

召開日期	會議內容	重要意見和建議	其他履行職責情況
			<p>6. 審議並同意《關於本公司及控股子公司與寧滬商業保理(廣州)有限公司的關聯交易議案》；同意本公司及控股子公司與保理公司開展保理業務，由保理公司向本公司及其控股子公司提供保理服務，保理期限自2023年9月1日起至2024年4月30日，保理業務金額不超過人民幣5,000萬元，其中：本公司保理業務總金額不超過人民幣2,100萬元(2023年9月1日至12月31日不超過人民幣750萬元，2024年1月1日至4月30日不超過人民幣1,350萬元)，廣靖錫澄公司保理業務總金額不超過人民幣200萬元(2023年9月1日至12月31日不超過人民幣100萬元，2024年1月1日至4月30日不超過人民幣100萬元)、江蘇龍潭大橋有限公司保理業務總金額不超過人民幣300萬元(2023年9月1日至12月31日不超過人民幣100萬元，2024年1月1日至4月30日不超過人民幣200萬元)、鎮丹公司保理業務總金額不超過人民幣200萬元(2023年9月1日至12月31日不超過人民幣100萬元，2024年1月1日至4月30日不超過人民幣100萬元)、五峰山公司保理業務總金額不超過人民幣200萬元(2023年9月1日至12月31日不超過人民幣100萬元，2024年1月1日至4月30日不超過人民幣100萬元)、江蘇寧滬投資發展有限責任公司保理業務總金額不超過人民幣200萬元(2023年9月1日至12月31日不超過人民幣100萬元，2024年1月1日至4月30日不超過人民幣100萬元)、江蘇雲杉清潔能源投資控股有限公司保理業務總金額不超過人民幣800萬元(2023年9月1日至12月31日不超過人民幣300萬元，2024年1月1日至4月30日不超過人民幣500萬元)、江蘇寧滬置業有限責任公司保理業務總金額不超過人民幣400萬元(2023年9月1日至12月31日不超過人民幣200萬元，2024年1月1日至4月30日不超過人民幣200萬元)、南京瀚威房地產開發有限公司保理業務總金額不超過人民幣500萬元(2023年9月1日至12月31日不超過人民幣200萬元，2024年1月1日至4月30日不超過人民幣300萬元)、江蘇揚子江高速通道管理有限公司保理業務總金額不超過人民幣100萬元(2023年9月1日至12月31日不超過人民幣50萬元，2024年1月至4月不超過人民幣50萬元)；並同意將此議案提交第十屆董事會第二十次會議審議。</p>

公司治理

召開日期	會議內容	重要意見和建議	其他履行職責情況
			<p>7. 審議並同意《關於本公司及全資子公司與江蘇交控商業運營管理有限公司的關聯交易議案》；同意本公司及全資子公司寧滬置業與交控商運簽署關聯交易協議。本公司及寧滬置業向交控商運公司追加採購辦公用品、辦公設備等物資，協議期自2023年9月1日至2024年4月30日，累計交易金額不超過人民幣568萬元。其中：本公司物資採購交易金額不超過人民幣508萬元(2023年9月1日至2023年12月31日不超過人民幣441萬元，2024年1月1日至2024年4月30日不超過人民幣67萬元)；寧滬置業物資採購交易金額不超過人民幣60萬元(2023年9月1日至2023年12月31日不超過人民幣50萬元，2024年1月1日至2024年4月30日不超過人民幣10萬元)；同意本公司與交控商運公司簽署關聯交易協議，由交控商運公司提供保安、保潔、客服、廚師等專業的物業管理服務。本公司就此事項與交控商運公司簽署關聯交易協議。協議期限為2023年9月1日至2024年4月30日，交易金額不超過人民幣713萬元，其中：2023年9月1日至2023年12月31日不超過人民幣279萬元，2024年1月1日至2024年4月30日不超過人民幣434萬元。同意本公司與交控商運公司簽署關聯交易合同，將寧滬高速寶莊服務區部份經營權租賃給交控商運公司經營，合同期三年，關聯交易額度不超過人民幣1,300萬元/年，其中：2023年9月1日至12月31日不超過人民幣430萬元，2024年不超過人民幣1,300萬元，2025年不超過人民幣1,300萬元，2026年1月1日至8月31日不超過人民幣870萬元，3年合計不超過不超過人民幣3,900萬元。並同意將此議案提交第十屆董事會第二十次會議審議。</p> <p>8. 審議並同意《關於本公司與江蘇翠屏山賓館管理有限公司的關聯交易議案》同意本公司與翠屏山賓館簽署關聯交易服務協議，由翠屏山賓館為本公司提供會務服務、教育培訓等。協議期限為2023年9月1日至2024年4月30日。協議金額不超過人民幣326萬元，其中：2023年9月1日至2023年12月31日不超過人民幣248萬元，2024年1月1日至2024年4月30日不超過人民幣78萬元；並同意將此議案提交第十屆董事會第二十次會議審議。以上3-8項關聯交易事項可以發揮集團內部關聯公司的協同效應，進一步節約本公司及子公司的管理成本，交易遵循了客觀、公平、公允的原則；關聯交易審議及表決程序符合相關法律法規和《公司章程》等規定，不存在損害非關聯股東和公司利益的情形。本公司及子公司的收入、利潤對該類關聯交易並不存在依賴性，也不存在影響上市公司獨立性的情形，對本公司並無負面影響。</p>

召開日期	會議內容	重要意見和建議	其他履行職責情況
2023-10-26	審計委員會2023年第五次會議	本公司2023年第三季度報告。	審議並同意本公司2023年三季度財務報表及審計報告，認為本公司的審計報告全面真實，本公司的對外披露的審計報告信息客觀、真實，並同意將此議案提交董事會審議。
2023-12-25	審計委員會2023年第六次會議	<p>1. 關於本公司與控股子公司江蘇五峰山大橋有限公司簽署委託管理協議的議案。</p> <p>2. 關於本公司與江蘇蘇錫常南部高速公路有限公司簽署委託經營管理協議的議案。</p> <p>3. 關於本公司與江蘇省鐵路集團有限公司簽署房屋租賃協議的議案。</p> <p>4. 關於本公司及控股子公司江蘇鎮丹高速公路有限公司、五峰山大橋公司與江蘇通行寶智慧交通科技股份有限公司就雲收費採購項目發生日常關聯／持續關連交易的議案。</p> <p>5. 關於本公司及控股子公司鎮丹公司、五峰山大橋公司與南京感動科技有限公司就雲收費FFT2.0雲賦能平台服務項目發生日常關聯／持續關連交易的議案。</p> <p>6. 關於本公司調整江蘇現代工程檢測有限公司房屋租賃費的議案。</p> <p>7. 關於本公司與江蘇高速公路信息工程有限公司就智慧服務區提升項目發生日常關聯／持續關連交易的議案。</p> <p>8. 關於本公司就茅山服務區超市供貨事項與江蘇交控商業運營管理有限公司的關聯／持續關連交易議案。</p>	<p>1. 審議並同意《本公司與控股子公司五峰山大橋公司簽署委託管理協議的議案》；同意本公司與五峰山大橋公司簽署委託經營管理協議，由本公司受託運營管理五峰山大橋項目，協議期限自2024年1月1日至2026年4月30日，其中：2024年1月1日至12月31日不超過人民幣5,000萬元，2025年1月1日至12月31日不超過人民幣5,500萬元，2026年1月1日至4月30日不超過人民幣2,017萬元；並同意將此議案提交第十屆董事會第二十三次會議審議。</p> <p>2. 審議並同意《關於本公司與蘇錫常南部高速公路公司簽署委託經營管理協議的議案》；同意本公司與蘇錫常南部高速公路公司簽署委託管理協議，由本公司受託運營管理蘇錫常南部高速公路項目，協議期限自2024年1月1日至2026年4月30日，其中：2024年1月1日至12月31日不超過人民幣5,300萬元，2025年1月1日至12月31日不超過人民幣5,830萬元，2026年1月1日至4月30日不超過人民幣2,138萬元；並同意將此議案提交第十屆董事會第二十三次會議審議。</p> <p>3. 審議並同意《關於本公司與鐵集公司簽署房屋租賃協議的議案》同意本公司與鐵集公司簽署房屋租賃協議，租賃期自2024年1月1日至2024年12月31日，租金為人民幣397.364萬元；並同意將此議案提交第十屆董事會第二十三次會議審議。</p>

公司治理

召開日期	會議內容	重要意見和建議	其他履行職責情況
			<p>4. 審議並同意《關於本公司及控股子公司鎮丹公司、五峰山大橋公司與通行寶公司就雲收費設備採購項目發生關聯交易的議案》；同意本公司及控股子公司鎮丹公司、五峰山大橋公司向通行寶公司採購雲收費設備項目並分別與其簽署協議。協議期限均自2024年1月1日至2025年4月30日，本公司交易金額不超過人民幣406萬元，其中：2024年1月1日至12月31日不超過人民幣304萬元，2025年1月1日至4月30日不超過人民幣102萬元；鎮丹公司交易金額不超過人民幣11萬元，其中：2024年1月1日至12月31日不超過人民幣8萬元，2025年1月1日至4月30日不超過人民幣3萬元；五峰山大橋公司交易金額不超過人民幣11萬元，其中：2024年1月1日至12月31日不超過人民幣8萬元，2025年1月1日至4月30日不超過人民幣3萬元；並同意將此議案提交第十屆董事會第二十三次會議審議。</p> <p>5. 審議並同意《關於本公司及控股子公司鎮丹公司、五峰山大橋公司與感動科技公司就雲收費FFT2.0雲賦能平台服務項目發生關聯交易的議案》；同意本公司及控股子公司鎮丹公司、五峰山公司分別與感動科技公司簽署協議，由感動科技公司向上述公司提供雲收費FFT2.0賦能平台服務，期限均自2024年1月1日至2025年4月30日，本公司交易金額不超過人民幣48萬元，其中：2024年1月1日至12月31日不超過人民幣35.5萬元，2025年1月1日至4月30日不超過人民幣12.5萬元；鎮丹公司交易金額不超過人民幣2.4萬元，其中：2024年1月1日至12月31日不超過人民幣1.8萬元，2025年1月1日至4月30日不超過人民幣0.6萬元；五峰山大橋公司交易金額不超過3.6萬元，其中：2024年1月1日至12月31日不超過人民幣2.7萬元，2025年1月1日至4月30日不超過人民幣0.9萬元；並同意將此議案提交第十屆董事會第二十三次會議審議。</p> <p>6. 審議並同意《關於本公司對現代檢測公司減免租賃費的議案》；同意本公司與現代檢測公司簽署房屋租賃補充協議，由現代檢測公司代建其所租賃的本公司位於南京仙林大道2號房屋的配電房項目，經預算及標前審計確定代建費用為人民幣128.38萬元，經雙方協商，將原定租期內租金調整為人民幣169萬元/年；並同意將此議案提交第十屆董事會第二十三次會議審議。</p>

召開日期	會議內容	重要意見和建議	其他履行職責情況
			<p>7. 審議並同意《關於本公司與江蘇高信就智慧服務區提升項目發生關聯交易的議案》；同意本公司就智慧服務區提升項目與高速信息公司簽署協議，由高速信息公司向本公司提供服務區卡口更新改造、經營數據上傳及客流識別租賃服務，協議期限自2024年1月1日至2026年12月31日，協議金額不超過人民幣480萬元。其中：2024年1月1日至2024年12月31日不超過人民幣160萬元，2025年1月1日至2025年12月31日不超過人民幣160萬元，2026年1月1日至2026年12月31日不超過人民幣160萬元；並同意將此議案提交第十屆董事會第二十三次會議審議。</p> <p>8. 審議並同意《關於本公司就茅山服務區超市供貨事項與交控商運公司的日常關聯／持續關連交易議案》；同意本公司與交控商運公司簽署合同，由交控商運公司作為供應商向本公司茅山服務區超市供貨。合同期限自2024年1月1日至2025年4月30日。其中：2024年1月1日至2024年12月31日關聯交易額度不超過人民幣533萬元；2025年1月1日至2025年4月30日關聯交易額度不超過人民幣178萬元；並同意將此議案提交第十屆董事會第二十三次會議審議。</p>



公司治理

(三) 報告期內提名委員會召開五次會議

於2001年成立提名、薪酬與考核委員會，2012年根據聯交所要求分拆為提名委員會及薪酬與考核委員會，現任委員由5名董事組成，召集人由獨立非執行董事周曙東先生擔任，委員包括徐海北先生*、吳新華先生、葛揚先生和徐光華先生。其中非執行董事2名，獨立非執行董事3名。

* 2023年3月24日，陳延禮先生離任提名委員會委員。2023年6月21日，徐海北先生於二零二二年年度股東大會獲選舉通過擔任本公司第十屆董事會非執行董事並由本公司董事會委任為提名委員會委員。

報告期內，提名委員會共召開5次會議。提名委員會審查董事任職資格，評估董事會架構、人數及組成，關注多元化改善情況，截至本報告日，本公司第十屆董事會成員有13人，其中執行董事3人，非執行董事10人；非執行董事中有6位為公司從外部聘請，包括1位董事為香港知名人士，5位獨立非執行董事，保證了董事會足夠的獨立性。董事會由不同年齡及擁有不同工作經驗及學術背景的人士組成，包括1位董事為女士，保證了董事會成員的多元化，有助於董事會從多角度分析和討論問題。提名委員會重視高級管理人員及後備人才發展培養，對高管及部份專業員工的變動，綜合考察備選人員的學歷、專業資格、經驗及獨立性等，履行相關提名程序，經過提名委員會審議通過後提交公司董事會審議，候選高管及專業員工經董事會審議並批准後任職。就本公司全體員工(包括高級管理人員)的性別比例的信息，請見十、報告期末母公司和主要子公司的員工情況(一)員工情況內的披露。

本公司董事會已採納一套董事會多元化政策，該政策載列達致董事會多元化之方針。本公司考慮董事會成員多元化時，會考慮多個範疇，包括但不限於性別、年齡、文化及教育背景、專業經驗、技能、知識及服務任期，以達致董事會成員多元化。所有董事會委任根據功績及貢獻，且按客觀條件考慮候選人，並審慎考慮董事會多元化之裨益。提名委員會定期檢討政策，討論是否需作任何修訂，並向董事會建議任何該等修訂，以供董事會考慮及批准。

經審查多元化政策及董事會成員組成後，提名委員會信納多元化政策載述之各項規定均已達致。

董事名稱	是否獨立非執行董事	報告期應出席 提名委員會次數	出席次數
周曙東	是	5	5
徐海北(於2023年6月21日上任)	否	2	2
吳新華	否	5	5
葛揚	否	5	5
徐光華	是	5	5
陳延禮(已離任)	否	1	1

召開日期	會議內容	重要意見和建議	其他履行職責情況
2023-03-23	提名委員會2023年第一次會議	1. 提名委員會2022年度履職情況報告。2.提名徐海北先生擔任本公司第十屆董事會董事的議案說明。	1. 同意提名委員會2022年度履職情況報告，並將此報告提交董事會審議。2.同意並提名徐海北先生擔任本公司第十屆董事會董事，並將此次議案提交董事會審議。
2023-05-25	提名委員會2023年第二次會議	關於聘任本公司副總經理的議案說明。	審議並提議聘任陳晉佳女士擔任本公司副總經理，並將此次議案提交董事會審議。
2023-06-19	提名委員會2023年第三次會議	關於選舉第十屆董事會專門委員會委員的議案。	審議並提名董事徐海北先生擔任本公司第十屆董事會薪酬與考核委員會委員、提名委員會委員，並將此次議案提交董事會審議。
2023-08-24	提名委員會2023年第四次會議	1. 關於指定高級管理人員代行董事會秘書職責的議案。2.關於提名陳晉佳女士擔任本公司財務負責人的議案。	1. 同意並提名陳晉佳女士代行董事會秘書職責，代行期不超過3個月，並將此次議案提交董事會審議。2.同意並提名陳晉佳女士擔任本公司財務負責人，並將此次議案提交董事會審議。
2023-11-16	提名委員會2023年第五次會議	關於提名陳晉佳女士擔任本公司董事會秘書的議案。	同意並提名陳晉佳女士擔任本公司董事會秘書，並將此次議案提交董事會審議。

公司治理

(四) 報告期內戰略委員會召開五次會議

於2001年成立，現任委員會由6名董事組成，召集人由執行董事陳雲江先生擔任，委員包括王穎健先生、汪鋒先生、姚永嘉先生、馬忠禮先生和虞明遠先生。其中執行董事3名，非執行董事2名，獨立非執行董事1名。

戰略委員會主要職責是審查和檢討公司的戰略發展方向，對重大資本運作、資產經營項目以及投資融資方案進行研究並提出建議，制定公司戰略規劃，監控戰略的執行，健全投資決策程序，以加強決策科學性，提高重大投資決策的效率和決策的質量，及對風險管理工作的質量和效率進行獨立檢討。

報告期內，戰略委員會共召開5次會議，審議年度風險管理評估報告、轉讓保理公司100%股權、本公司投資建設無錫至太倉高速公路無錫至蘇州段項目等事項提出了意見或建議，持續優化資產結構，提高資產收益和資本回報，強化公司合規意識，增強風險管理與反舞弊工作，提升服務實體經濟的能力。

董事名稱	是否獨立非執行董事	報告期應出席	
		戰略委員會次數	出席次數
陳雲江	否	5	5
王穎健	否	5	5
汪鋒	否	5	5
姚永嘉	否	5	5
馬忠禮	否	5	5
虞明遠	是	5	5

召開日期	會議內容	重要意見和建議	其他履行職責情況
2023-02-16	戰略委員會2023年第一次會議	1.關於本公司全資子公司江蘇寧滬投資發展有限責任公司將其持有的寧滬商業保理(廣州)有限公司100%股權轉讓給江蘇交通控股有限公司和江蘇雲杉資本管理有限公司的議案；2.關於本公司全資子公司江蘇雲杉清潔能源投資控股有限公司全資子公司蘇交控清潔能源江蘇有限公司投資分佈式光伏電站暨場地租賃的關聯交易議案；3.關於雲杉清能公司向控股子公司溧陽市優科能源有限公司增資並投資分佈式光伏電站的議案。	1.同意《關於本公司全資子公司寧滬投資公司擬將其持有的保理公司100%股權轉讓給江蘇交控和雲杉資本的議案》。同意本公司全資子公司寧滬投資公司擬將其持有的保理公司100%股權轉讓給江蘇交控和雲杉資本，以助於優化公司業務佈局、提高可持續發展能力，符合國家產業政策和上市公司圍繞主營發展的需求；並同意將此議案提交董事會審議。2.同意《關於本公司全資子公司雲杉清能公司全資子公司蘇交控清能江蘇公司投資分佈式光伏電站的關聯交易議案》。同意雲杉清能公司全資子公司蘇交控江蘇公司投資建設京滬高速汜水服務區1.06MW分佈式光伏電站項目，依託高速公路沿線存量資源，深入推進「交通+光伏」項目高質量發展；並同意將此議案提交董事會審議。3.同意《關於雲杉清能公司向控股子公司溧陽優科增資並投資分佈式光伏電站的議案》。同意雲杉清能公司向其控股子公司溧陽優科增資並投資分佈式光伏電站項目，以助力公司新能源業務的發展；並同意將此議案提交董事會審議。

公司治理

召開日期	會議內容	重要意見和建議	其他履行職責情況
2023-03-23	戰略委員會2023年第二次會議	1.戰略委員會2022年度履職情況報告；2.本公司2022年度社會責任報告；3.本公司註冊發行超短期融資券的議案說明；4.關於本公司公開發行公司債券的議案；5.關於2023年度合併資金預算和融資計劃的議案說明；6.關於本公司2022年度風險評估報告的議案說明。	1.同意本公司戰略委員會2022年度履職情況報告，並將此報告提交董事會審議。2.同意本公司《2022年度社會責任報告》，並將此報告提交董事會審議。3.同意《關於本公司註冊發行超短期融資券的議案》同意本公司註冊發行規模不超過人民幣80億元的超短期融資券，並將此議案提交董事會審議。4.同意《關於本公司公開發行公司債券的議案》公司符合公開發行公司債券相關政策以及法律、法規規定的條件與要求，具備公開發行公司債券的資格，發行公司債券能夠進一步拓寬融資渠道，降低融資成本，符合公司經營和業務發展的需要。同意本公司公開發行公司債券，發行規模不超過人民幣80億元(含80億元)，並將此議案提交董事會審議。5.《關於2023年度合併資金預算和融資計劃的議案》同意本公司在符合上海證券交易所及香港聯合交易所上市規則的先決條件下，管理層根據本公司2023年經營情況籌集債務性資金，並將本公司總資產負債率控制在55%以內；並將此議案提交董事會審議。6.同意本公司《2022年度風險管理評估報告》，並將此報告提交董事會審議。

召開日期	會議內容	重要意見和建議	其他履行職責情況
2023-04-27	戰略委員會2023年第三次會議	關於本公司全資子公司雲杉清能公司收購三峽南通4%股權的議案。	同意《關於本公司全資子公司江蘇雲杉清潔能源投資控股有限公司收購三峽新能源南通有限公司4%股權的議案》。同意本公司全資子公司雲杉清能公司收購江蘇東電新能源科技工程有限公司所持三峽南通4%股權，以提升新能源板塊投資規模及盈利水平，加強公司新能源產業佈局；並同意將此議案提交董事會審議。
2023-11-16	戰略委員會2023年第四次會議	關於本公司全資子公司江蘇雲杉清潔能源投資控股有限公司收購三峽新能泰州發電有限公司40%股權並投資泰州60MW漁光互補光伏發電項目的議案。	同意《關於本公司全資子公司雲杉清能公司收購三峽泰州40%股權並投資泰州60MW漁光互補光伏發電項目的議案》。同意本公司全資子公司雲杉清能公司收購三峽泰州公司原股東SPIENERGYINVESTMENTSPT.LTD.所持三峽泰州公司40%股權，以提升新能源板塊投資規模及盈利水平，加強公司新能源產業佈局；並同意將此議案提交董事會審議。
2023-12-25	戰略委員會2023年第五次會議	關於本公司投資建設無錫至太倉高速公路無錫至蘇州段項目的議案。	同意《關於本公司投資建設無錫至太倉高速公路無錫至蘇州段項目的議案》。同意本公司出資32.5億元牽頭組建項目公司投資建設錫太高速，佔項目公司註冊資本的50%，以優化路網建設，消除錫太項目建成後對滬寧高速公路無錫—蘇州段的分流影響，繼續鞏固公司蘇南路網主導地位；並同意將此議案提交董事會審議。

(五) 報告期內薪酬與考核委員會召開三次會議

於2001年成立提名、薪酬與考核委員會，2012年根據聯交所要求分拆為提名委員會及薪酬與考核委員會，現任委員由5名董事組成，召集人由獨立非執行董事葛揚先生擔任，委員包括徐海北先生*、李曉艷女士、虞明遠先生及徐光華先生。其中非執行董事2名，獨立非執行董事3名。

* 2023年3月24日，陳延禮先生離任薪酬與考核委員會委員。2023年6月21日，徐海北先生於二零二二年度股東大會獲選舉通過擔任本公司第十屆董事會非執行董事並由本公司董事會委任為薪酬與考核委員會委員。

薪酬與考核委員會主要職責是研究與制訂公司薪酬政策和激勵機制，以及負責制訂董事與高管人員的考核標準並進行考核，對董事會負責。

公司治理

報告期內，薪酬與考核委員會共召開3次會議。薪酬與考核委員會就公司董事、監事及高級管理人員2023年度薪酬情況向董事會提出建議。委員會對各董事及公司管理層在2023年度的盡職情況進行了考核和評估，認為公司董事均能忠實履行誠信勤勉義務並認真履行了服務合約，能夠對公司事務付出應有的關注以及足夠的時間，充分發揮其專業經驗和特長，為董事會科學、高效決策提供幫助，以確保公司最佳利益的實現。公司管理層專業敬職，較好完成了董事會於年初制定的各項年度經營管理目標。委員會對公司在本年度報告中披露的董事、監事及高級管理人員的薪酬數據進行了審核，認為所披露的數據真實準確，除此之外，公司董事、監事及高級管理人員均未持有公司股票、股票期權以及被授予的限制性股票，公司目前也未實施任何股權激勵計劃。

委員會批准了執行董事服務合約條款，並確保任何董事或其任何聯繫人不得參與釐定本人的薪酬。

董事名稱	是否獨立非執行董事	報告期應出席 提名委員會次數	出席次數
葛揚	是	3	3
徐海北(於2023年6月21日上任)	否	2	2
李曉艷	否	3	3
虞明遠	是	3	3
徐光華	是	3	3
陳延禮(已離任)	否	1	1

召開日期	會議內容	重要意見和建議	其他履行職責情況
2023-03-23	薪酬與考核委員會 2023年第一次會議	1. 公司2023年度工資總額方案；2. 公司董事、監事及高級管理人員2023年度薪酬情況；3. 經理層成員及所屬子公司董事長2022年度經營業績考核結果；4. 薪酬與考核委員會2022年度履職情況報告。	1. 同意公司2023年度工資總額為人民幣67,568.32萬元，並將此議案提交董事會審議。2. 同意公司董事、監事及高級管理人員2023年度薪酬情況。3. 同意經理層成員及所屬子公司董事長2022年度經營業績考核結果，並將此議案提交董事會審議。4. 同意薪酬與考核委員會2022年度履職情況報告，並將此報告提交董事會審議。
2023-08-24	薪酬與考核委員會 2023年第二次會議	關於本公司控股子公司主要負責人2022年度績效薪酬兌現的議案。	同意江蘇寧滬置業有限責任公司，江蘇長江商業能源有限公司，江蘇寧滬投資發展有限公司，寧滬商業保理(廣州)有限公司4家子公司主要負責人年度薪酬均為年初核定數兌現，並將此報告提交董事會審議。
2023-12-25	薪酬與考核委員會 2023年第三次會議	1. 關於核定所屬子公司主要負責人2023年度薪酬水平的議案；2. 關於核定所屬子公司2023年度工資總額的議案。	1. 同意本公司2023年度子公司主要負責人薪酬按照核定測算，並將此報告提交董事會審議。2. 同意本公司2023年度所屬子公司工資總額的核定。

(六) 存在異議事項的具體情況

適用 不適用

公司治理

八. 監事會發現公司存在風險的說明

適用 不適用

監事會對報告期內的監督事項無異議。

本公司監事會由5名監事組成，其中3名為股東代表推薦，2名為本公司職工代表。監事會的人數和人員的構成符合法律法規的要求。於本報告日，本公司監事為楊世威、萬立業、潘燁、陸正峰、孔元翌。

監事會對股東大會負責，依法獨立行使公司監督權，保障股東、公司和員工的合法權益不受侵犯。其主要職能包括檢查公司財務、監督重大經營活動及關聯／關連交易的決策與操作程序、以及監督董事和高級管理人員履行職責的合法合規性等。本公司的章程及《監事會議事規則》已詳細列明瞭監事會的職權。

報告期內，監事會共舉行了7次會議，並列席了各次董事會現場會議，監事會全體成員遵照《公司法》、上市規則和其他相關法規以及《公司章程》、《監事會議事規則》的規定，遵守誠信原則，忠實履行職責，審查了董事會書面決議案的簽署情況，對公司決策程序的合法性、董事會對股東大會決議的執行情況、以及公司董事、管理層的履職情況進行了有效監督，及時提醒公司董事會和經理層關注可能存在的風險；同時檢查了公司的年度財務報告；核對了董事會提交股東大會的財務報告、營業報告和利潤分配方案等財務資料；對董事會編製的公司定期報告進行審核並提出書面審核意見；監督公司的項目投資、資產重組等重大經營活動的決策與操作程序，監督為進行上述活動而簽訂的合約是否合法、合規、合理，關聯／關連交易是否按對股東公平及合理之條款達成。

通過以上監督，監事會認為公司嚴格按照相關法規制度規範運作，公司董事及高級管理人員均能從維護股東及公司利益的角度出發，認真履行職責，報告期內，沒有發生違反法律、法規的行為，亦無濫用職權或損害本公司利益、本公司股東及員工權益的行為。公司風險管理及內部控制制度足夠及執行基本健全有效，未發現公司經營管理存在風險或重大缺陷。



九、 公司就其與控股股東在業務、人員、資產、機構、財務等方面存在的不能保證獨立性、不能保持自主經營能力的情況說明

適用 不適用

圍繞「產權清晰、責權明確、政企分開」的原則，本公司與控股股東江蘇交控在業務、資產、人員、機構、財務上做到五分開。明確公司與控股股東之間純粹的產權紐帶關係，在業務上有各自的經營範圍，不存在上下游關係，由於公司與控股股東在業務上有所趨同，客觀上存在同業競爭，但並未對公司正常的業務經營造成明顯影響；在資產上與控股股東嚴格分開，對經營性資產擁有完整的所有權，並完全獨立運營；在人員上沒有交叉任職現象，在勞動、人事、及工資管理等方面有自主的任免決定權利，控股股東向本公司推薦董事、監事人選均通過合法程序進行；在機構上不存在「兩塊牌子、一套人馬」、混合經營、合署辦公的情況，辦公及經營場所分開；在財務上有獨立的財務部門，擁有獨立的賬戶，能自主作出公司的財務決策，資金運用不受控股股東干預。

存在同業競爭的，公司相應的解決措施、工作進度及後續工作計劃

適用 不適用

十、 報告期末母公司和主要子公司的員工情況

(一) 員工情況

母公司在職員工的數量	3,685
主要子公司在職員工的數量	1,069
在職員工的數量合計	4,754
母公司及主要子公司需承擔費用的離退休職工人數	33

專業構成	
專業構成類別	專業構成人數
生產人員	3,817
銷售人員	25
技術人員	97
財務人員	94
行政人員	721
合計	4,754

公司治理

教育程度	
教育程度類別	數量(人)
本科及以上	1,702
專科	1,584
中專及以下	1,468
合計	4,754

性別	
男性	2,835
女性	1,919
合計	4,754

年齡	
30歲及以下員工	344
31-40歲員工	1,688
41-50歲員工	1,991
51歲及以上員工	731
合計	4,754

截至報告期末，公司全體員工(包括高級管理人員)中男性員工佔比約為59.63%，女性員工佔比約為40.37%。公司在招聘、員工培訓等方面，始終貫徹性別多元化理念，營造開放包容的企業氛圍，並且從企業戰略決策出發，向全體員工開放培訓、企業內訓師、跨崗位掛職鍛煉等成長渠道，積極為所有員工提供可持續發展空間，讓企業發展成果由全體員工共享，讓員工獲得更多歸屬感和幸福感。

(二) 薪酬政策

適用 不適用

本集團在本報告期持續推行國企改革工作，並根據路橋企業特點，實行崗位定薪、按績取薪的薪酬管理策略。為適應戰略目標及年度重點工作的需求，集團不斷創新幹部管理機制，優化績效考核體系，在本報告期內，修訂《管理人員管理辦法》以及《管理人員考評工作實施細則》，為幹部管理提供有力抓手。通過薪酬、考核、福利等方面的激勵手段，集團成功激發員工在工作中的熱情和積極性，本報告期內，職工工資總額合計產生了人民幣約88,272.80萬元的支出。同時，集團通過多種方式鼓勵員工多維度發展，提升整體業務素質水平，通過管理人員掛職鍛煉、輪崗交流，以及招聘等方式，培養和引進了一批優秀員工，努力營造支持人才發展的良好氛圍。

(三) 培訓計劃

適用 不適用

員工是企业經營發展第一生產力，集團緊密結合發展目標、人才需求和員工隊伍現狀，堅持按需施教、務求實效的原則，分別擬訂高級管理人員、中層及主管人員、新提任管理人員、基層青年骨幹員工等多個維度、梯次化的綜合素養和勝任力培訓方案：一是組織經營層參加職業經理人培訓，貫徹新發展理念、構建新發展格局，處理好改革發展穩定的關係，做好「5824」鏈主企業，推動國有企業高質量發展；二是組織公司中層及骨幹管理人員分批參加勝任力培訓，學習標桿公司的創新理念、管理理念；三是組織調度員、收費員能力提升，班組長勝任力、基層管理人員、養護管理人員等業務培訓，全面提升員工的業務素質和專業能力；四是組織安全管理人員和特種作業人員持證培訓，確保持證上崗率100%；五是結合國家技能人才發展戰略，對技能崗位人員進行全員、全面培訓，促進技能提升，員工持證上崗。

截至報告期末，公司通過「救援機械操作員」五級鑒定的累計312人，佔應參加總人數359人的86.91%；通過「公路收費及監控員」五級鑒定的累計1,851人，佔應參加人數2,060人的89.85%；通過「加油工」五級鑒定的累計117人，佔應參加總人數242人的48.35%；通過「養護工」五級鑒定的累計32人，佔應參加總人數72的44.44%。本報告期培訓經費使用約人民幣1,560.38萬元，覆蓋了基層生產一線到高級管理人員的所有層級，體系化的培訓增強了員工意識、提升了員工能力，進一步完善了集團人才梯隊賦能建設，儲備動力源，為集團的可持續快速發展提供人才支撐。

(四) 勞務外包情況

適用 不適用

勞務外包的工時總數	1年
勞務外包支付的報酬總額	人民幣3,052.30萬元

(五) 其他

適用 不適用

1. 董事、監事之合約

本公司除與執行董事簽訂服務合同外，與其他各董事、監事均已訂立委聘書。此等合同內容在各主要方面相同，期限從2020年年度股東大會召開之日(或委任日)起至2023年年度股東大會召開之日(註)。本公司或董事、監事可以不少於三個月事先書面通知終止。除以上所述外，本公司與董事或監事之間概無訂立或擬訂立於一年內終止而須作出賠償(一般法定賠償除外)之服務合約。本公司亦沒有董事因有關服務合約尚未屆滿並擬在下次年度股東大會上重選連任而需賠償的情況。

註： 徐海北先生的合約期限是從其委任日(即2022年年度股東大會召開之日)至2023年年度股東大會召開之日。

公司治理

2. 董事、監事之合約利益

並沒有董事、監事或與其有關聯／關連的實體直接或間接擁有重大權益的本集團重要交易、安排或合約；或董事直接或間接有相當份量的利害關係的本集團交易、安排或合約。

3. 董事、監事及高級管理人員之聲明及承諾

報告期內，本公司董事、監事及高級管理人員已按上交所上市規則之要求簽訂了聲明及承諾書。

4. 給予董事、監事及高級管理人員之貸款或貸款擔保

報告期內，本公司概無直接或間接向本公司或本公司控股股東的董事或監事、該董事或監事的受控制的法人團體或該董事或監事的有關聯／關連實體提供貸款、類似貸款或與之進行信貸交易或提供擔保或保證；亦無本公司附屬企業為其董事或監事訂立該等交易的情況。

5. 董事進行證券交易的標準守則

經本公司向所有董事、監事作出查詢，本公司的董事在報告期內遵守香港上市規則附錄C3《上市發行人董事進行證券交易的標準守則》訂有關進行證券交易的標準。本公司亦訂立《董事、監事、高級管理人員及有關僱員進行證券交易的標準守則》，約束相關人員按照本守則進行證券交易的行為。

6. 董事、監事及高級管理人員之證券交易

報告期內，本公司的董事、監事、最高行政人員、主要高級管理人員及其有關聯／關連人士概無根據證券及期貨條例或《上市發行人董事進行證券交易的標準守則》需作披露持有任何本公司及其附屬子公司、聯營公司的註冊股本權益的記錄。



報告期內，本公司及其附屬子公司、聯營公司並未作授予董事、監事、高級管理人員及其關聯／關連人士(包括其配偶及18歲以下子女)認購本公司或其附屬子公司、聯營公司的股本或債券以取得利益的安排。

7. 董事、監事及高級管理人員培訓

為提升董事、監事及高級管理人員的管治理念，公司董事會秘書持續關注證券監管機構的治理要求，並將有關要求向董事、監事及高級管理人員及時傳達，同時，董事會秘書亦安排有關董事、監事及高級管理人員參加研討會及培訓課程，包括證監會的電話視頻會議及證監局的專題培訓，以協助其持續專業發展。

姓名	董事職責／環境、 社會及企業管治 (小時)	法律、法規及 上市規則 (小時)	本集團業務 (小時)	合計 (小時)
執行董事				
陳雲江	6	5	4	15
汪鋒	5	7	3	15
姚永嘉	7	6	4	17
非執行董事				
徐海北	3	2	2	7
王穎健	5	5	3	13
吳新華	5	5	4	14
李曉艷	4	5	3	12
馬忠禮	4	4	4	12
獨立非執行董事				
周曙東	5	5	4	14
劉曉星	5	4	4	13
虞明遠	4	6	3	13
徐光華	4	4	4	12
葛揚	5	4	4	13
退任董事				
陳延禮	2	1	1	4

8. 董事及監事對競爭業務的權益

董事及監事並無根據香港上市規則第8.10條所規定的權益。有關權益指除在本公司業務佔有權益外，也在另一業務中佔有權益，而該業務與本公司的業務構成競爭或可能構成競爭。

9. 董事及監事獲准許的補償條文

概無獲准許的補償條文正惠及一名或多於一名公司(或公司的有聯繫公司)的(前任及現任)董事或其關聯公司。

公司治理

十一. 利潤分配或資本公積金轉增預案

(一) 現金分紅政策的制定、執行或調整情況

適用 不適用

報告期內，公司嚴格執行了《公司章程》中規定的現金分紅政策，充分保護了中小投資者的合法權益，獨立董事對利潤分配預案發表了獨立意見。經2023年6月20日召開的公司2022年年度股東大會審議通過，公司2022年度利潤分配方案為：以2022年末總股本5,037,747,500股為基數，每股派發現金紅利0.46元(含稅)，共計派發現金紅利2,317,363,850元(含稅)。

(二) 現金分紅政策的專項說明

適用 不適用

是否符合公司章程的規定或股東大會決議的要求	<input checked="" type="checkbox"/> 是	<input type="checkbox"/> 否
分紅標準和比例是否明確和清晰	<input checked="" type="checkbox"/> 是	<input type="checkbox"/> 否
相關的決策程序和機制是否完備	<input checked="" type="checkbox"/> 是	<input type="checkbox"/> 否
獨立董事是否履職盡責並發揮了應有的作用	<input checked="" type="checkbox"/> 是	<input type="checkbox"/> 否
中小股東是否有充分表達意見和訴求的機會，其合法權益是否得到了充分保護	<input checked="" type="checkbox"/> 是	<input type="checkbox"/> 否



(三) 報告期內盈利且母公司可供股東分配利潤為正，但未提出現金利潤分配方案預案的，公司應當詳細披露原因以及未分配利潤的用途和使用計劃

適用 不適用

(四) 本報告期利潤分配及資本公積金轉增股本預案

適用 不適用

單位：元 幣種：人民幣

每1股送紅股數(股)	-
每1股派息數(元)(含稅)	0.47
每1股轉增數(股)	-
現金分紅金額(含稅)	2,367,741,325.00
分紅年度合併報表中歸屬於上市公司普通股股東的淨利潤	4,413,271,587.29
佔合併報表中歸屬於上市公司普通股股東的淨利潤的比率(%)	53.65
以現金方式回購股份計入現金分紅的金額	-
合計分紅金額(含稅)	2,367,741,325.00
合計分紅金額佔合併報表中歸屬於上市公司普通股股東的淨利潤的比率(%)	53.65

十二. 公司股權激勵計劃、員工持股計劃或其他員工激勵措施的情況及其影響

(一) 相關激勵事項已在臨時公告披露且後續實施無進展或變化的

適用 不適用

(二) 臨時公告未披露或有後續進展的激勵情況

股權激勵情況

適用 不適用

其他說明

適用 不適用

員工持股計劃情況

適用 不適用

其他激勵措施

適用 不適用

公司治理

(三) 董事、高級管理人員報告期內被授予的股權激勵情況

適用 不適用

(四) 報告期內對高級管理人員的考評機制，以及激勵機制的建立、實施情況

適用 不適用

公司管理層由1名總經理、3名副總經理(其中1名副總經理兼任財務負責人)及1名總經理助理組成，負責統籌和管理集團的業務與運作、執行董事會制定的策略以及作出日常業務經營管理、財務管理、人力資源管理等方面的決策與控制。

董事會及董事會薪酬與考核委員會負責對公司管理層的考核，設定的績效目標包括經營收入、業務成本、利潤指標以及各項營運管理業務目標等；經年初董事會審議批准，公司將各項指標任務分解落實到各業務職能部門，並由總經理與各部門負責人簽訂年度目標責任書，年末，董事會根據各項目標的完成情況評定管理層的績效。

十三. 報告期內的內部控制制度建設及實施情況

適用 不適用

報告期內，公司嚴格依照上市地(香港、上海)法律法規和《公司章程》等有關要求，結合行業特徵與公司經營實際，持續深化內部控制制度建設，公司綜合治理能力再上新台階。

一是持續推動協同運作大風控體系落實落地。頒佈《寧滬公司法務、合規、內控、風險管理協同運作大風控準則》，同步深入推進協同運作試點建設。堅持「點面結合、一體推動」，擬定《寧滬公司合規管理提升行動實施方案(2023-2025年)》，安全生產、稅務管理、數據保護、ESG、人力資源管理、投資決策、招標採購、反舞弊八大領域專項合規建設全面完成，合規治企能力實現躍升式發展。

二是持續健全內控制度體系建設。根據適用範圍、效力層次等，構建以《法務、合規、內控、風險管理協同運作大風控準則》為綱領，《法律事務管理細則》《合規管理辦法》《內部控制管理細則(試行)》《風險管理細則(試行)》為核心，各業務領域規章制度為基礎，運行機制操作指引為推動，重點領域專項合規指南為重點的分級分類合規管理制度體系，全年新增制定15項制度、修訂22項制度、廢止4項制度，涵蓋法律審核、人力資源、運營管理、招標採購、供應商管理、安全生產、投資各領域，為各項工作開展提供製度依據、細化管理要求，內控制度體系更趨完整、合理、高效。

三是持續強化制度宣貫與執行。組織開展2023年年度法務合規培訓，覆蓋公司各部室、所屬各單位負責人及法務、合規、採購條線工作人員、業務骨幹100餘人，聚焦大風控體系建設落地、專項合規建設、民法典合同編解讀、公司制度宣貫等重點方面，確保培訓針對性與實用性，切實提升了公司合規管理能力、厚植了合規法治精神。

報告期內部控制存在重大缺陷情況的說明

適用 不適用

十四. 報告期內對子公司的管理控制情況

適用 不適用

為加強對子公司的管理，確保子公司業務符合集團的總體戰略發展方向，有效控制集團經營風險及對外投資風險，提高投資質量和投資效益，本報告期內經董事會審議批准，修訂二級制度《子公司管理辦法》，並編製完成三份季度投後管理分析報告。

十五. 內部控制審計報告的相關情況說明

適用 不適用

畢馬威出具了本公司2023年度內部控制審計報告，認為本公司於2023年12月31日按照《企業內部控制基本規範》和相關規定在所有重大方面保持了有效的財務報告內部控制。有關2023年度內部控制審計報告全文已刊載於上交所網站www.sse.com.cn、聯交所網站www.hkexnews.hk及本公司網站www.jsexpressway.com。

是否披露內部控制審計報告：是

內部控制審計報告意見類型：標準的無保留意見

十六. 上市公司治理專項行動自查問題整改情況

針對2021年上市公司治理專項行動自查中，公司存在的董、監事無法親自到場參會的偶發性問題，本公司採用遠程視頻會議的形式積極解決相關問題，確保董、監事盡責履職，發揮其在公司治理中的應有作用。

公司治理

十七. 其他

適用 不適用

(一) 企業管治報告

至本報告日，董事會在對照香港上市規則附錄C1《企業管治守則》第二部份對公司的日常管治行為進行了檢討，認為本公司已全面採納新的《企業管治守則》第二部份的各項條文，併力爭做到各項最佳建議常規，除下述《企業管治守則》第二部份的第B2.2、C1.6及F2.2項守則條文外，本公司已遵守《企業管治守則》第二部份內所有守則條文並未發現存在重大偏離或違反的情形。

守則條文	是否遵守	公司管治程序
B2.2每名董事(包括有指定任期的董事)應輪流退任，至少每三年一次	否	所有董事均由股東大會選舉或更換，本公司在董事的選舉程序上已經引入累積投票制度。根據《公司法》、《公司章程》規定董事會每三年一屆，每名董事的任期三年，三年期滿所有董事均需退任，而非輪流退任。如若連任必須經過股東大會的重新選舉。
C1.6獨立非執行董事及其他非執行董事應定期出席董事會及委員會，並應出席股東大會，對公司股東的意見有公正的了解	否	獨立非執行董事及其他非執行董事均能定期出席董事會以及各委員會會議，以其技能、專業為公司決策作出貢獻。本年，獨立非執行董事虞明遠因公務原因未能出席2022年週年股東大會外，所有獨立非執行董事及其他非執行董事均有出席公司股東大會。
F2.2董事會主席應出席股東週年大會	否	董事長陳雲江因公務未出席2022年股東週年大會，該會議由執行董事總經理汪鋒先生主持



(二) 其他事項

1. 關於內幕信息管理

對於內幕信息的管理，嚴格執行《董事、監事、高級管理人員及相關僱員進行證券交易的標準守則》、《內幕信息知情人管理制度》以及《外部信息使用人管理制度》，以規範相關內幕信息知情人買賣公司股票的行為，防範內幕信息知情人濫用知情權、洩漏內幕信息、進行內幕交易，以維護公司的利益和信息披露的公平原則。報告期內公司進行了項目投資，公司嚴格遵守監管要求和公司制定的制度，在進行項目投資工作開展時即要求公司內幕知情人及外部知情人均簽署保密協議及登記表，有效地防止了內幕交易，從未發生因信息洩漏導致股價異常波動或內幕交易的情形。

2. 關於內審內控管理及風險管理

目前公司已建立風險管理及內部監控系統，本年度公司內審部門、戰略委員會及外聘獨立審計機構分別對風險管理和內部控制的建設及執行有效性進行了預審、整改、審計及評價工作，並確保每年對所有納入風險管理及內控範圍的各項業務及管理活動進行一次全覆蓋審計。

董事會承認其須對風險管理及內部監控系統負責，並每年檢討該等制度的有效性。公司的風險管理及內部監控系統旨在管理而非消除未能達成業務目標的風險，而且只能就不會有重大的失實陳述或損失作出合理而非絕對的保證。於本年度，董事會(包括獨立非執行董事)已經考慮戰略委員會意見及檢討集團的風險管理及內部監控系統，並認為其有效及足夠。

公司董事在檢討風險管理及內控事宜時已考慮了公司會計、內部審核方面的資源、員工資歷及經驗。公司亦有足夠的資源以支持財務匯報職能的開展，相關員工也具有崗位要求的資歷和經驗，並且在每年都有機會接受有針對性的專業培訓。

公司建立了專門的內審部門，對公司風險管理及內部監控系統進行審計。此外，公司亦通過內審部門及外聘獨立審計機構全年一次全覆蓋的審計用於辨認、評估及管理重大風險並通過此措施檢討公司的風險管理及內部監控系統有效性及解決嚴重的內部監控缺失。除了上述段落1「關於內幕信息管理」所述外，公司亦通過董事會秘書室全年不定期全覆蓋處理及發佈內幕消息和內部監控措施。

公司治理

3. 關於投資者關係管理及分紅政策

投資者關係是上市公司對外形象的重要窗口。本公司高度重視投資者關係工作，注重協調公司與投資者之間的關係，慎重冷靜對待各類投資者來電，熱情接待公司來訪的機構媒體；並同時通過與投資者聯繫溝通的網絡信息平台及時準確詳細的與投資者之間建立雙向溝通，與投資者及媒體形成良性互動，與各個券商和研究機構的分析員保持日常電話緊密聯繫，在使投資者準確把握公司情況的同時，也使公司了解到投資者關注焦點，為公司未來資本市場決策提供了信息基礎。

本公司董事會致力於透過多種渠道、方式鼓勵及維持與其股東的有效溝通。本公司透過年度報告、中期報告及季度報告向其股東提供最新業務發展及財務表現的資訊。本公司的公司通訊按照上市規則的規定適時在聯交所網站及本公司網站登載。本公司網站亦提供股東向本公司董事會查詢的途徑，包括電郵、郵寄地址、傳真號碼及電話號碼。董事會及高級管理層之適合成員均會就股東及投資者的提問及時做出回應。

此外，本公司的股東週年大會亦致力於提供一個有效的溝通平台供股東與董事會充分交流意見，所有董事均會盡力出席大會，外聘核數師亦會出席股東週年大會以解答股東查詢。就通過關聯／關連交易或任何須經獨立股東批准的其他交易的股東大會而言，獨立董事委員會成員亦將盡力出席大會以解答股東查詢。報告期內，本公司董事勤勉盡責，除上文(一)企業管治報告的披露外，所有應其他出席董事均有出席股東大會。本公司已審閱股東通訊政策的執行情況及有效性，並認為行之有效。

本公司在章程中訂立積極穩定的分紅政策，制定合理的分紅機制，積極倡導回報股東的股權文化，從而營造和諧共贏的投融資環境和價值投資氛圍。上市以來持續的現金分紅，為公司樹立健康、規範、透明的公眾形象打下了堅實的基礎。

回報股東是公司一直堅持的首要責任，從兼顧投資者長遠利益和當前收益的角度出發，公司在未來年度仍將維持穩定的派息政策。

報告期內，公司積極開展財務收支、預算執行審計並實施重大項目跟蹤審計，同時執行離任審計制度，認真開展經濟責任審計。積極組織實施內控評價與缺陷整改，以保障內控政策的有效實施。在貫標審核方面，公司通過貫標內部審查與外部專業機構審核相結合的方式，對質量、環境和職業健康安全管理体系的適宜性、充分性和有效性進行評審，查找不足，不斷提升管理水平，保障企業持續健康發展。

一. 環境信息情況

是否建立環境保護相關機制	是
報告期內投入環保資金(單位：萬元)	3,182.54

(一) 屬於環境保護部門公佈的重點排污單位的公司及其主要子公司的環保情況說明

適用 不適用

(二) 重點排污單位之外的公司環保情況說明

適用 不適用

1. 因環境問題受到行政處罰的情況

適用 不適用

2. 參照重點排污單位披露其他環境信息

適用 不適用

(1) 排污信息

根據《江蘇省2023年環境監管重點單位名錄》，本集團不屬於環境監管重點單位。報告期內，本集團所屬各單位在運營過程中認真貫徹執行國家及地方的環境保護方針和政策，嚴格遵守《環境保護法》、《大氣污染防治法》、《水污染防治法》、《固體廢物污染環境防治法》等相關法律法規，在廢氣減排、污水處理、固廢處置及噪音防治等方面積極做好防治工作，嚴格控制污染排放，確保達標排放。

(2) 防治污染設施的建設和運行情況

本集團所屬各單位主營業務主要污染源和污染物為廢氣、廢水、固廢和噪聲，各單位根據相關法律法規要求，針對廢氣、廢水、固體廢棄物以及噪聲建設了多項污染防治設施。

在廢氣減排方面：針對現有機動車輛按國家有關規定採取治理措施，以達到國家尾氣排放標準；提升清障救援的精準度與靈活度，減少因點位間行駛距離拉長造成的油耗增加和尾氣排放；強化擬建公路路基邊坡、邊溝外綠化和日常養護管理，緩解運輸車輛尾氣排放對沿線環境空氣質量的影響；確保服務區餐飲後場油煙淨化和排放設施完好，在操作期間按要求有效運行，確保餐飲油煙經處理後達標排放。

環境與社會責任

在污水處理方面：要求各級單位範圍內生活污水如未接入市政管網，其處理設施必須符合國家法規要求，嚴格按規定進行經常性維護、檢修，由公司統一委託專業單位進行污水排放監測，確保污水處理設施的有效運轉；注重加強對生產生活污水的治理與監測，確保處理後的污水達標排放。

在噪音消減方面：開展源頭降噪，採取鋪設低噪聲路面的降噪措施，從源頭上減少噪聲的發生；注重過程降噪，結合實際工程情況及自然環境特徵，採取綠化帶等措施，從傳播途徑上消減噪聲；進行敏感目標防護，在敏感點距離路線較近、分佈相對密集、平行線路分佈路段，採取聲屏障的降噪措施；當主動防護措施採取後，室外聲環境質量仍不能達標的，則採取隔聲窗等被動防護措施。2023年度建造聲屏障長度0.58千米。

在廢棄物處置方面：設立固定的各類廢物存放區域和地點，實行分級、分類管理，明確標識；處理處置優先考慮資源的再利用，不可回收的廢棄物與生活垃圾等一起，由環衛部門統一運送到垃圾處理場處置；可回收的一般廢物由各單位安排人員整理，再轉賣至物資回收部門。分區存放危險固廢，設置廢棄瀝青、塗料、油漆等液態廢物存放區和有害廢物存放箱，建立日常監管機制，確保堆放整潔；其他有害廢棄物由專業機構回收處理，並形成《危險固體廢物處理處置記錄》。

(3) 突發環境事件應急預案

本集團所屬各單位根據實際需要編製了危險化學品運輸車輛事故專項應急預案、燃氣事故專項應急預案、火災事故專項應急預案、突發事件總體應急預案等突發環境事件應急預案，並定期組織開展危化品運輸車輛事故、火災事故等應急演練等，建立健全突發環境事件應急機制。同時識別出大霧、冰雪、大風等惡劣天氣和沙塵暴、暴雨等影響能見度的極端天氣風險，制定應急預案，進一步加強和氣象、交警等部門的合作，完善各路段管理處應急設備和管理機制，加強員工應急處置培訓。

(4) 環境自行監測方案

本集團持續加強環境管理監測工作，實行三級環保管理體制，包括公司層級、二級單位和基層單位，對公司的環保體系文件進行全面梳理，密切關注各類環保制度的執行情況；加強環保宣傳教育，對施工人員進行相關培訓，重點檢查生態環境保護措施、施工噪聲和粉塵污染防治措施的落實情況，並制定環境監測方案；不定期進行污水排放檢測和敏感區域噪聲投訴監測，做好道路排水系統的維護和水源地保護工作。

3. 未披露其他環境信息的原因

適用

不適用

(三) 有利於保護生態、防治污染、履行環境責任的相關信息

適用 不適用

報告期內，本集團堅決貫徹國家和地方制定的環境標準，注重在日常經營過程中踐行綠色低碳運營，實施綠色養護、土壤修復、水生態修復等多項措施保障公路沿線環境與居民利益，從保護和修復兩個維度提升生態系統穩定性，致力降低公司運營活動對環境產生的負面影響，實現經營與環護的協調發展。

實施綠色養護。大力開展綠色交通建設，持續豐富綠色養護內涵，不斷加強綠色養護的要求與力度，通過積極推廣使用可再生物料和廣泛應用同步碎石封層、就地熱再生等節能技術，推動公路建設的綠色轉型。2023年，廢瀝青渣等廢舊材料循環使用率100%，貼縫帶、灌封膠等低碳養護材料使用率100%。

致力水土保持。道路全線設置完善的排水系統，通過設置路基邊溝和排水溝、路面土路肩和橋涵構造物等形成獨立、完備、暢通的道路排水系統；對涉及敏感水體的公路均建設了橋面徑流收集系統，通過橋下鋪設PVC排水管將橋面徑流引至橋樑兩端設置的處理系統進行處置；加強道路排水系統的日常維護工作，定期疏通淤澱，確保排水暢通。

美化路域環境。針對公路沿線、收費站、服務區的場地環境，開展包括草坪鋪設、景觀綠化補植、排水管道清理修繕、修補標線等舉措，致力於打造最美路域環境。

推行綠色辦公。提倡無紙化辦公，對打印機的使用提出相關規定，採用雙面打印或使用未完全利用的廢紙反面打印，提高紙張利用率；採用節能型LED燈、風光互補庭院燈，確保辦公及運營節能環保。



環境與社會責任

提倡綠色出行。大力倡導「綠色、低碳、安全、文明」的出行理念，嚴格公務派車制度，盡量拼車出行；組織號召各基層單位分批次安裝充電樁，做好低碳對接服務；發出行「135」低碳出行倡議，在1公里以內步行，3公里以內騎行，5公里以內乘坐公共交通工具，堅持採用有益健康的低碳綠色出行方式。

培育環保意識。通過組織環保知識培訓、開展低碳生活宣傳活動等方式，提高員工對低碳生活的認識和理解，鼓勵員工在日常消費中選購綠色、環保、可循環產品，減少使用一次性製品，引導員工積極參與低碳行動。

(四) 在報告期內為減少其碳排放所採取的措施及效果

是否採取減碳措施	是
減少排放二氧化碳當量(單位：噸)	597,253
減碳措施類型(如使用清潔能源發電、在生產過程中使用減碳技術、研發生產助於減碳的新產品等)	<ol style="list-style-type: none">1. 制定《能源資源控制管理細則》，將能源消耗納入考核指標，按年度對各單位的能源消耗進行分析，督促各單位減少能源消耗；2. 自主研發6項監控系統，對能源使用全面監控和管理，有效減少用電、設備損耗；3. 持續對機電設備進行改造升級；4. 發展清潔能源，深化高速公路場景的光伏技術應用；5. 積極推進「零碳」服務區建設。

具體說明

適用 不適用

報告期內，本集團嚴格遵守《中華人民共和國節約能源法》、《中華人民共和國清潔生產促進法》等法律法規，高度重視能源資源管理及利用工作，通過先進的能源監測系統和數據分析技術，對能源消耗進行實時監控和深度分析，有效提升能源效率，助力建設資源節約型、環境友好型社會。

強化制度約束。制定《能源資源控制管理細則》，將各單位能源消耗(包括天然氣、液化石油氣、水、電、汽油)納入考核指標，按年度對各單位的能源消耗進行分析，有效督促各單位節約用電、降低運營用電成本。

優化管理系統。突破8項重點領域綠色低碳關鍵核心技術，推進電力監控系統改造，自主研發6項監控系統，優化「可視化實時監測、智慧化分析報警、設備全生命週期管理」等功能，實現對能源使用全面監控和管理，有效減少用電、設備損耗。

實施設備升級。通過對所轄路段照明設備和服務區機電設備持續進行改造升級，提高能源使用效率。

發展清潔能源。創建綜合交通智慧能源體系，建立分佈式「光儲充」一體化電站，深化高速公路場景的光伏技術應用，加快形成高速公路充電基礎設施網絡。2023年，江蘇高速首座新能源充換電一體站入駐仙人山服務區。

二. 社會責任工作情況

(一) 是否單獨披露社會責任報告、可持續發展報告或ESG報告

適用 不適用

本公司與2023年年度報告同步發佈2023年度《江蘇寧滬高速公路股份有限公司2023年環境、社會與治理(ESG)報告》，對公司環境指標、資源使用情況、環保措施及社會責任履行情況等方面進行了詳細的介紹與說明，詳情見本公司於2024年3月29日在上海證券交易所網站www.sse.com.cn和聯交所網站www.hkex.com.hk發佈的相關公告。關於本公司2023年度社會責任及ESG工作情況，請詳見《江蘇寧滬高速公路股份有限公司2023年環境、社會與治理(ESG)報告》。

(二) 社會責任工作具體情況

適用 不適用

對外捐贈、公益項目	數量/內容	情況說明
總投入(萬元)	9.00	
其中：資金(萬元)	3.00	
物資折款(萬元)	6.00	1. 開展愛心助學、重陽慰問、公益獻血及關愛自閉症兒童、舊衣捐贈等公益活動； 2. 引入屬地社區資源，開展「學雷鋒，獻愛心」等聯建互助活動，惠及200餘人； 3. 開展公司橋樑建設成果展，組織屬地小學、報社小記者站開展夏令營參觀學習活動； 4. 開展「助飛小候鳥」關愛活動，贈送「開學包」及助學金； 5. 在全線高速公路收費站、服務區設立「茉莉驛站」8個，為過往司乘提供食物加熱、飲用水、修車等多樣化服務。
惠及人數(人)	260	

具體說明

適用 不適用

本集團秉持「守護安寧通達未來」的社會責任理念，努力結合企業專長分享發展成果，貢獻社會發展，攜手客戶、合作夥伴、員工、社區等利益相關方。

品質高速：持續構建質量管控體系，健全養護管理體制和機制，不斷完善疏堵保暢方案和處置工作流程，積極推動智慧路、橋、隧建設，全力守護人民群眾生命安全和高速公路的安全暢通。

客戶服務：升級收費站、服務區的服務品質，大力開展「蘇高速·茉莉花」品牌創建，持續提升社會公眾在路上的「快速通行」和「品質服務」兩大體驗感，全力服務「公眾美好出行」。

環境與社會責任

合作共贏：建立良好合作夥伴關係，實施負責任的採購活動，參與制定和完善行業標準，組織承辦行業交流活動，搭建行業交流平台，將自身領先成果與同行夥伴分享，推動行業的可持續發展。

關愛員工：注重對每一位員工的權益保護，制定「人才雁陣」行動計劃，建立「金字塔」型人才梯隊，制定「『寧』聚精彩『滬』航幸福」活動方案，開展豐富多彩的文化活動，致力於實現人才成長與公司發展同頻共振。

貢獻社區：常態化開展「168(一路幫)」志願服務，開展並鼓勵員工投身「高速媽媽」關愛留守兒童、關愛獨居老人、舊衣捐贈等公益活動，連續18年開展愛心助學活動、連續15年開展重陽慰問活動、連續6年開展公益獻血活動，為社會和諧貢獻自身力量。

三. 鞏固拓展脫貧攻堅成果、鄉村振興等工作具體情況

適用

不適用

扶貧及鄉村振興項目	數量/內容	情況說明
總投入(萬元)	132.00	1. 出資慰問江蘇援藏指揮部； 2. 援助拉薩市交通產業集團有限公司，用於拉薩交產集團購買安全設施設備、開展安全生產教育培訓等； 3. 向連雲港市贛榆區定向幫扶，用於村建項目； 4. 開展青海消費幫扶，購買扶貧產品； 5. 消費援藏行動購買「7100」西藏冰川水。
其中：資金(萬元)	132.00	
物資折款(萬元)	-	
惠及人數(人)	5,660	
幫扶形式(如產業扶貧、就業扶貧、教育扶貧等)	產業幫扶	1. 聯合地方政府、路政交警多方擬定《助農鮮果快速運輸專項服務方案》，加速推進「菜籃子」「果盤子」物資運輸通行效率，保障農戶收入； 2. 通過「以購帶扶」的方式助銷農產品。

具體說明

適用

不適用

集團積極深化「萬企聯萬村，共走振興路」行動，扎實推進「鄉村振興」重點幫扶，積極開展各類鄉村振興助農活動，向連雲港市贛榆區定向幫扶40萬，出資20萬元慰問江蘇援藏指揮部，出資20萬元援助拉薩市交通產業集團有限公司用於拉薩交產集團購買安全設施設備、開展安全生產教育培訓等，助力社會主義新農村建設；同時豐富農產品助銷「菜單」，加速推進「菜籃子」「果盤子」物資運輸通行效率，通過「以購帶扶」的方式助銷農產品，落實「資金幫扶+文化幫扶」，推進宜居宜業和美鄉村建設。

一. 承諾事項履行情況

(一) 公司實際控制人、股東、關聯方／關連人士、收購人以及公司等承諾相關方在報告期內或持續到報告期內的承諾事項

適用 不適用

(二) 公司資產或項目存在盈利預測，且報告期仍處在盈利預測期間，公司就資產或項目

是否達到原盈利預測及其原因作出說明

已達到 未達到 不適用

(三) 業績承諾的完成情況及其對商譽減值測試的影響

適用 不適用

二. 報告期內控股股東及其他關聯方非經營性佔用資金情況

適用 不適用

三. 違規擔保情況

適用 不適用

四. 公司董事會對會計師事務所「非標準意見審計報告」的說明

適用 不適用

重要事項

五. 公司對會計政策、會計估計變更或重大會計差錯更正原因和影響的分析說明

(一) 公司對會計政策、會計估計變更原因及影響的分析說明

適用 不適用

1. 會計政策變更

本集團於2023年度執行了財政部於近年頒佈的企業會計準則相關規定及指引。

(a) 《企業會計準則第25號——保險合同》(財會[2020] 20號) (「新保險合同準則」)及相關實施問答

新保險合同準則取代了2006年印發的《企業會計準則第25號——原保險合同》和《企業會計準則第26號——再保險合同》，以及2009年印發的《保險合同相關會計處理規定》(財會[2009] 15號)。

本集團未發生保險相關交易，採用上述規定未對本集團的財務狀況及經營成果產生重大影響。

(b) 《企業會計準則解釋第16號》(財會[2022] 31號) (「解釋第16號」)中「關於單項交易產生的資產和負債相關的遞延所得稅不適用初始確認豁免的會計處理規定」的規定

根據該規定，本集團對於不是企業合併、交易發生時既不影響會計利潤也不影響應納稅所得額(或可抵扣虧損)、且初始確認的資產和負債導致產生等額應納稅暫時性差異和可抵扣暫時性差異的單項交易，即租賃交易，不適用《企業會計準則第18號——所得稅》中關於豁免初始確認遞延所得稅負債和遞延所得稅資產的規定。本集團對該交易初始確認所產生的新增應納稅暫時性差異，根據《企業會計準則第18號——所得稅》等有關規定，在交易發生時確認相應的遞延所得稅負債。

此外，本集團在上述新增應納稅暫時性差異於未來各期間轉回時有充足尚未確認遞延所得稅資產的可抵扣暫時性差異，因此確認了與遞延所得稅負債金額相等的遞延所得稅資產。該新增確認的遞延所得稅資產和遞延所得稅負債滿足資產負債表淨額列報的條件，淨額列報後採用上述規定未對本集團的財務狀況及經營成果產生重大影響。

(二) 公司對重大會計差錯更正原因及影響的分析說明

適用 不適用

(三) 與前任會計師事務所進行的溝通情況

適用 不適用

(四) 審批程序及其他說明

適用 不適用

六. 聘任、解聘會計師事務所情況

單位：元 幣種：人民幣

境內會計師事務所名稱	現聘任 畢馬威華振會計師事務所 (特殊普通合夥)
境內會計師事務所報酬	2,500,000.00
境內會計師事務所審計年限	3
境內會計師事務所註冊會計師姓名	周徐春、曹洋
境內會計師事務所註冊會計師審計服務的累計年限	周徐春(3年)、曹洋(2年)
境外會計師事務所名稱	-
境外會計師事務所報酬	-
境外會計師事務所審計年限	-

	名稱	報酬
內部控制審計會計師事務所	畢馬威華振會計師事務所(特殊普通合夥)	960,000.00
財務顧問	-	-
保薦人	-	-

重要事項

聘任、解聘會計師事務所的情況說明

適用 不適用

於2021年3月，本公司的審計師的聘任有變更，詳見本公司日期為2021年3月29日的公告於2020年年度股東大會決議通過聘任畢馬威華振會計師事務所(特殊普通合夥)為本公司2021年度財務報告審計師及內部控制審計師，於2021年年度股東大會決議通過續聘畢馬威華振會計師事務所(特殊普通合夥)為本公司2022年度財務報告審計師及內部控制審計師，於2022年年度股東大會決議通過續聘畢馬威華振會計師事務所(特殊普通合夥)為本公司2023年度財務報告審計師及內部控制審計師。

審計期間改聘會計師事務所的情況說明

適用 不適用

審計費用較上一年度下降20%以上(含20%)的情況說明

適用 不適用

七. 面臨退市風險的情況

(一) 導致退市風險警示的原因

適用 不適用

(二) 公司擬採取的應對措施

適用 不適用

(三) 面臨終止上市的情況和原因

適用 不適用

八. 破產重整相關事項

適用 不適用

九. 重大訴訟、仲裁事項

本年度公司有重大訴訟、仲裁事項 本年度公司無重大訴訟、仲裁事項

十. 上市公司及其董事、監事、高級管理人員、控股股東、實際控制人涉嫌違法違規、受到處罰及整改情況

適用 不適用

十一. 報告期內公司及其控股股東、實際控制人誠信狀況的說明

適用 不適用

十二. 重大關聯／關連交易

(一) 與日常經營相關的關聯／關連／持續關連交易

1. 已在臨時公告披露且後續實施無進展或變化的事項

適用

不適用

事項概述	查詢索引
2020年8月28日，本公司與控股子公司宜長公司(本公司的關連附屬公司的子公司)訂立《關於租賃經營宜長公司張渚服務區加油站的協議》，宜長公司將所屬張渚加油站租賃給本公司經營管理，經營租賃期限自張渚服務區加油站正式對外經營之日起3年。租賃費總計不超過人民幣532萬元。	有關詳情見本公司2020年8月29日於上交所網站www.sse.com.cn及2020年8月28日於聯交所網站www.hkexnews.hk刊登的董事會決議公告。
2020年10月30日，本公司全資子公司揚子江管理公司與錫泰公司(本公司控股股東聯繫人)簽署《委託管理協議》。委託管理期限自2021年1月1日至2023年12月31日，共36個月；委託管理費用上限為人民幣126萬元(2023年度不超過人民幣43萬元)。	有關詳情見本公司2020年10月31日於上交所網站www.sse.com.cn及2020年10月30日於聯交所網站www.hkexnews.hk刊登的董事會決議公告。
2020年11月27日，本公司與五峰山大橋公司(本公司關聯附屬公司)訂立五峰山大橋服務區加油站租賃經營協議，五峰山大橋公司將所屬五峰山大橋服務區加油站租賃給本公司經營管理，經營租賃期限自五峰山大橋服務區加油站正式對外經營之日起三年，三年租金總額不超過人民幣1,600萬元(其中2023年不超過人民幣575萬元，2024年不超過人民幣325萬元)。	有關詳情見本公司2020年11月28日於上交所網站www.sse.com.cn及2020年11月27日於聯交所網站www.hkexnews.hk刊登的董事會決議公告。
2021年3月26日，本公司就本公司及全資子公司SDWAN二階段服務項目、ETC服務費等事項與通行寶公司(本公司控股股東聯繫人)簽署框架協議，協議期限自2021年4月1日至2023年12月31日，協議金額不超過人民幣867萬元，2023年金額不超過人民幣130萬元；本公司控股子公司五峰山大橋公司與通行寶公司就雲調度及SDWAN服務等項目簽署框架協議，協議期限自2021年4月1日至2023年12月31日，協議金額不超過人民幣980萬元，2023年不超過人民幣130萬元。	有關詳情見本公司2021年3月29日於上交所網站www.sse.com.cn及於聯交所網站www.hkexnews.hk刊登的日常關聯／持續關連交易公告。

重要事項

事項概述	查詢索引
<p>2021年3月26日，本公司就本公司及全資子公司福利採購等事項與翠屏山賓館(本公司控股股東聯繫人)簽署年度框架協議，協議期限自2021年4月1日至2023年12月31日，協議金額不超過人民幣448萬元，2023年金額不超過人民幣60萬元；廣靖錫澄公司及其控股子公司常宜公司、宜長公司就開展物資採購等業務分別與翠屏山賓館簽署有關框架協議，協議期限自2021年1月1日至2023年12月31日，協議金額不超過人民幣470萬元，2023年金額不超過人民幣160萬元(廣靖錫澄公司不超過人民幣110萬元，常宜公司不超過人民幣20萬元，宜長公司不超過人民幣30萬元)。</p>	<p>有關詳情見本公司2021年3月29日於上交所網站www.sse.com.cn及於聯交所網站www.hkexnews.hk刊登的日常關聯／持續關連交易公告。</p>
<p>2021年3月26日，本公司就本公司及全資子公司物業服務、租賃及管理事項與交控商運公司(本公司控股股東聯繫人)簽署框架協議，協議期限自2021年4月1日至2023年12月31日，協議金額不超過人民幣214.702583萬元，2023年金額不超過人民幣46.930383萬元。</p>	<p>有關詳情見本公司2021年3月29日於上交所網站www.sse.com.cn及於聯交所網站www.hkexnews.hk刊登的日常關聯／持續關連交易公告。</p>
<p>2021年3月26日，廣靖錫澄公司及其控股子公司常宜公司、宜長公司就監控、通信系統維護及備品備件採購事項，分別與高速信息公司(本公司控股股東聯繫人)簽署有關框架協議，協議期限自2021年1月1日至2023年12月31日，協議金額不超過人民幣3,300萬元，2023年協議金額不超過人民幣1,200萬元(廣靖錫澄公司不超過人民幣800萬元，常宜公司不超過人民幣200萬元，宜長公司不超過人民幣200萬元)。</p>	<p>有關詳情見本公司2021年3月29日於上交所網站www.sse.com.cn及於聯交所網站www.hkexnews.hk刊登的日常關聯／持續關連交易公告。</p>
<p>2021年3月26日，本公司就本公司及全資子公司雲平台技術服務項目與江蘇交控(本公司控股股東)簽署年度框架協議，協議期限自2021年1月1日至2023年12月31日，協議金額不超過人民幣493萬元，2023年金額不超過人民幣120萬元。</p>	<p>有關詳情見本公司2021年3月29日於上交所網站www.sse.com.cn及於聯交所網站www.hkexnews.hk刊登的日常關聯／持續關連交易公告。</p>

事項概述	查詢索引
<p>2021年3月26日，本公司就委託經營管理事項與控股子公司五峰山大橋公司(本公司關聯附屬公司)和蘇錫常南部高速公司(本公司控股股東聯繫人)分別簽署委託管理協議，將各自公司日常經營管理事務(不含服務區及加油站業務)委託給本公司，委託管理期限自2021年1月1日至2023年12月31日，協議總金額不超過人民幣33,600萬元，其中：五峰山大橋公司2023年金額不超過人民幣7,100萬元，蘇錫常南部高速公司2023年金額不超過人民幣7,100萬元。</p>	<p>有關詳情見本公司2021年3月29日於上交所網站www.sse.com.cn及於聯交所網站www.hkexnews.hk刊登的日常關聯／持續關連交易公告。</p>
<p>2021年3月26日，本公司控股子公司廣靖錫澄公司及其控股子公司常宜公司、宜長公司擬就工程物資採購事項與和泰高速經營公司(本公司控股股東聯繫人)簽署有關採購協議，協議期限自2021年4月1日至2024年3月31日，協議金額不超過人民幣585萬元。2023年廣靖錫澄公司金額不超過人民幣120萬元，常宜公司金額不超過人民幣30萬元，宜長公司金額不超過人民幣40萬元；預計2024年1月1日至2024年3月31日廣靖錫澄公司金額不超過人民幣20萬元，常宜公司金額不超過人民幣10萬元，宜長公司金額不超過人民幣15萬元。</p>	<p>有關詳情見本公司2021年3月29日於上交所網站www.sse.com.cn及於聯交所網站www.hkexnews.hk刊登的日常關聯／持續關連交易公告。</p>
<p>2021年3月26日，本公司控股子公司廣靖錫澄公司就服務區加油站租賃事項與高速石油公司(本公司控股股東聯繫人)及其全資子公司泰興油品公司(本公司控股股東聯繫人)簽署有關協議，租賃價格為根據加油量定價，保底租金50萬元，協議期限自2021年1月1日至2023年12月31日，並根據預估2021年至2023年的加油量，協議金額不超過人民幣7,800萬元(2023年不超過人民幣2,700萬元)。</p>	<p>有關詳情見本公司2021年3月29日於上交所網站www.sse.com.cn及於聯交所網站www.hkexnews.hk刊登的日常關聯／持續關連交易公告。</p>
<p>2021年3月26日，本公司控股子公司廣靖錫澄公司控股子公司常宜公司、宜長公司就路網管理服務分別與聯網公司(本公司控股股東聯繫人)簽署框架協議，協議期限自2021年1月1日至2023年12月31日，協議金額不超過人民幣900萬元。其中：2023年常宜公司金額不超過人民幣200萬元，宜長公司金額不超過200萬元。</p>	<p>有關詳情見本公司2021年3月29日於上交所網站www.sse.com.cn及於聯交所網站www.hkexnews.hk刊登的日常關聯／持續關連交易公告。</p>

重要事項

事項概述	查詢索引
<p>2021年3月26日，本公司控股子公司鎮丹公司、五峰山大橋公司與感動科技公司(本公司控股股東聯繫人)就雲值機等信息化系統開發維護項目分別簽署框架協議，其中：五峰山大橋公司協議期限自2021年4月1日至2023年12月31日，協議金額不超過人民幣380萬元，2023年金額不超過人民幣60萬元。</p>	<p>有關詳情見本公司2021年3月29日於上交所網站www.sse.com.cn及於聯交所網站www.hkexnews.hk刊登的日常關聯／持續關連交易公告。</p>
<p>2021年3月26日，本公司全資子公司揚子江管理公司就車輛租賃等事項與廣靖錫澄公司(本公司關聯附屬公司)、揚子大橋公司(本公司控股股東聯繫人)分別簽署有關租賃協議，協議期限自2021年1月1日至2023年12月31日，協議金額不超過人民幣81萬，其中：(1)揚子江管理公司支付給廣靖錫澄公司的租賃費用不超過人民幣36萬元(2023年不超過人民幣12萬元)；(2)揚子江管理公司支付給揚子大橋公司的租賃費不超過人民幣45萬元(2023年不超過人民幣15萬元)。</p>	<p>有關詳情見本公司2021年3月29日於上交所網站www.sse.com.cn及於聯交所網站www.hkexnews.hk刊登的日常關聯／持續關連交易公告。</p>
<p>2021年3月26日，本公司全資子公司揚子江管理公司就委託經營管理與揚子大橋公司(本公司控股股東聯繫人)、滬通大橋公司(本公司控股股東聯繫人)、廣靖錫澄公司(本公司關聯附屬公司)、常宜公司(本公司關聯附屬公司)、宜長公司(本公司關聯附屬公司)分別簽署委託管理協議，本次委託經營管理期限自2021年4月1日至2023年12月31日止，委託管理費不超過人民幣18,839萬元。其中：(1)揚子大橋公司支付給揚子江管理公司的委託費不超過人民幣6,438萬元(2023年不超過人民幣2,283萬元)；(2)滬通大橋公司支付給揚子江管理公司的委託費不超過人民幣3,455萬元(2023年不超過人民幣1,227萬元)；(3)廣靖錫澄公司支付給揚子江管理公司的委託費不超過人民幣6,934萬元(2023年不超過人民幣2,460萬元)；(4)常宜公司支付給揚子江管理公司的委託費不超過人民幣897萬元(2023年不超過人民幣344萬元)；(5)宜長公司支付給揚子江管理公司的委託費不超過人民幣1,115萬元(2023年不超過人民幣427萬元)。</p>	<p>有關詳情見本公司2021年3月29日於上交所網站www.sse.com.cn及於聯交所網站www.hkexnews.hk刊登的日常關聯／持續關連交易公告。</p>

事項概述

查詢索引

2021年3月26日，本公司全資子公司揚子江管理公司就員工拓展培訓與寧杭文旅公司(本公司控股股東聯繫人)簽署關聯交易協議，協議期限自2021年1月1日至2023年12月31日，協議金額不超過人民幣75萬元(2023年不超過人民幣30萬元)；本公司控股子公司廣靖錫澄公司及其控股子公司常宜公司、宜長公司就員工業務技能培訓等事項與寧杭文旅公司簽署關聯交易協議，協議期限自2021年1月1日至2023年12月31日，協議金額不超過人民幣285萬元，其中：2023年發生費用不超過人民幣110萬元(廣靖錫澄公司不超過人民幣65萬元，常宜公司不超過人民幣20萬元，宜長公司不超過人民幣25萬元)。

有關詳情見本公司2021年3月29日於上交所網站www.sse.com.cn及於聯交所網站www.hkexnews.hk刊登的日常關聯／持續關連交易公告。

2021年3月26日，本公司全資子公司長江商能公司就服務區委託管理事項與控股子公司五峰山大橋公司(本公司關聯附屬公司)、蘇錫常高速公路(本公司控股股東聯繫人)簽署有關框架協議，經營租賃期限自五峰山大橋服務區、雪堰服務區正式對外經營之日起三年，協議金額不超過人民幣4,680萬元。其中：與五峰山大橋公司該項金額不超過人民幣2,880萬元(自開通之日起首年不超過850萬、第二年不超過980萬、第三年不超過1,050萬)，與蘇錫常高速公路該項金額不超過人民幣1,800萬元(自開通之日起首年不超過550萬、第二年不超過600萬、第三年不超過650萬)。2023年3月24日，本公司終止經公司九屆二十八次董事會審議批准的全資子公司長江商能公司與五峰山大橋公司(本公司關連附屬公司)簽署的服務區委託管理協議，並就揚州廣陵服務區的委託管理由本公司與五峰山大橋公司重新簽署年度框架協議，其中服務區委託管理協議的履約期限為2023年5月1日至2024年4月30日，五峰山大橋公司的協議金額為人民幣1,360萬元(2023年不超過人民幣980萬元，2024年不超過人民幣380萬元)。

有關詳情見本公司2021年3月29日於上交所網站www.sse.com.cn及於聯交所網站www.hkexnews.hk刊登的日常關聯／持續關連交易公告。有關詳情見本公司於2023年3月27日於上交所網站www.sse.com.cn及於聯交所網站www.hkexnews.hk刊登的日常關聯／持續關連交易公告。

2021年3月26日，本公司全資子公司長江商能公司就加油站租賃事項與控股子公司五峰山大橋公司(本公司關聯附屬公司)、蘇錫常高速公路(本公司控股股東聯繫人)簽署有關框架協議，五峰山大橋公司、蘇錫常高速公路將服務區加油站出租給長江商能公司經營，經營租賃期限自五峰山大橋服務區、雪堰服務區加油站正式對外經營之日起三年，協議金額不超過人民幣2,000萬元。其中：與五峰山大橋公司該項金額不超過人民幣1,600萬元(2023年不超過人民幣650萬元)，與蘇錫常高速公路該項金額不超過人民幣400萬元(2023年不超過人民幣150萬元)。

有關詳情見本公司2021年3月29日於上交所網站www.sse.com.cn及於聯交所網站www.hkexnews.hk刊登的日常關聯／持續關連交易公告。

重要事項

事項概述	查詢索引
2021年3月26日，本公司與鐵集公司(本公司控股股東聯繫人)簽署房屋租賃協議，年租金為人民幣397.364萬元，租賃期限自2021年1月1日至2023年12月31日，合計租金約人民幣1,192.092萬元。	有關詳情見本公司2021年3月29日於上交所網站www.sse.com.cn及於聯交所網站www.hkexnews.hk刊登的日常關聯／持續關連交易公告。
2021年3月26日，廣靖錫澄公司及其控股子公司常宜公司、宜長公司就廣告媒體租賃事項，分別與交通傳媒公司(本公司控股股東聯繫人)簽署有關協議，協議期限自2021年1月1日至2023年12月31日，交通傳媒公司支付租金三年總金額不超過人民幣2,040萬元，其中：與廣靖錫澄公司協議金額不超過人民幣1,700萬元(2023年不超過人民幣900萬元)，與常宜公司協議金額不超過人民幣150萬元(2023年不超過人民幣70萬元)，與宜長公司協議金額不超過人民幣190萬元(2023年不超過人民幣80萬元)。	有關詳情見本公司2021年3月29日於上交所網站www.sse.com.cn及於聯交所網站www.hkexnews.hk刊登的日常關聯／持續關連交易公告。
2021年12月22日，本公司控股子公司五峰山大橋公司(本公司關聯附屬公司)與交控人力資源公司(本公司控股股東聯繫人)合作開展收費服務外包項目並簽署收費服務外包協議，協議期限自2021年12月22日至2024年11月30日，外包服務費預估總額不超過人民幣1,100萬元，2023年不超過人民幣370萬元，2024年不超過人民幣360萬元。	有關詳情見本公司2021年12月23日於上交所網站www.sse.com.cn及2021年12月22日於聯交所網站www.hkexnews.hk刊登的董事會決議公告。

事項概述

查詢索引

2022年3月25日，本公司及控股子公司五峰山大橋公司、廣靖錫澄公司及其控股子公司常宜公司、宜長公司與感動科技公司(本公司控股股東聯繫人)就數字化轉型上雲服務簽署年度框架協議。協議期限為2022年5月1日至2023年4月30日，協議金額為不超過人民幣423.39萬元。其中，本公司與感動科技公司協議金額為不超過人民幣310萬元(2023年不超過人民幣110萬元)；五峰山大橋公司與感動科技公司協議金額為不超過人民幣65萬元(2023年不超過人民幣18萬元)；廣靖錫澄公司與感動科技公司協議金額為不超過人民幣31.12萬元(2023年不超過人民幣10.12萬元)；常宜公司與感動科技公司協議金額為不超過人民幣2.6萬元(2023年不超過人民幣0.9萬元)；宜長公司與感動科技公司協議金額為不超過人民幣14.67萬元(2023年不超過人民幣4.9萬元)。

有關詳情見本公司2022年3月28日於上交所網站www.sse.com.cn及聯交所網站www.hkexnews.hk刊登的日常關聯／持續關連交易公告。

2022年3月25日，本公司及控股子公司五峰山大橋公司與高速信息公司(本公司控股股東聯繫人)就機電系統建設維護服務、備件委託管理服務、智慧服務區開發及應用管理服務簽署年度框架協議。其中，本公司與高速信息公司機電系統建設維護期限自2022年5月1日至2023年4月30日，金額不超過人民幣3,300萬元(預計2023年不超過人民幣1,100萬元)；本公司與高速信息公司備件委託管理服務期限自2022年5月1日至2023年4月30日，金額不超過人民幣700萬元(預計2023年不超過人民幣200萬元)；本公司與高速信息公司智慧服務區開發及應用管理服務期限自2022年5月1日至2023年4月30日，金額不超過人民幣300萬元(預計2023年不超過人民幣100萬元)。

有關詳情見本公司2022年3月28日於上交所網站www.sse.com.cn及聯交所網站www.hkexnews.hk刊登的日常關聯／持續關連交易公告。

重要事項

事項概述	查詢索引
<p>2022年3月25日，本公司及控股子公司鎮丹公司、五峰山大橋公司、廣靖錫澄公司及其控股子公司宜長公司、常宜公司與通行寶公司(本公司控股股東聯繫人)就雲調度技術服務及SD-WAN服務等網絡系統服務、路網技術服務、ETC無感支付系統服務及ETC客服網點出租簽署年度框架協議。其中，本公司與通行寶公司路網技術服務期限為2023年1月1日至4月30日，金額為不超過人民幣900萬元；廣靖錫澄公司與通行寶公司路網技術服務期限為2022年5月1日至2023年4月30日，金額為不超過人民幣670萬元(預計2023年不超過人民幣220萬元)；常宜公司與通行寶公司路網技術服務期限為2022年5月1日至2023年4月30日，金額為不超過人民幣85萬元(預計2023年不超過人民幣35萬元)；宜長公司與通行寶公司路網技術服務期限為2022年5月1日至2023年4月30日，金額為不超過人民幣90萬元(預計2023年不超過人民幣40萬元)；鎮丹公司與通行寶公司路網技術服務期限為2023年1月1日至4月30日，金額為不超過人民幣25萬元；五峰山大橋公司與通行寶公司路網技術服務期限為2023年1月1日至4月30日，金額為不超過人民幣130萬元；本公司與通行寶公司雲調度技術服務期限為2022年5月1日至2023年4月30日，金額為不超過人民幣200萬元(預計2023年不超過人民幣67萬元)；鎮丹公司與通行寶公司雲調度技術服務期限為2022年5月1日至2023年4月30日，金額為不超過人民幣6萬元(預計2023年不超過人民幣2萬元)；廣靖錫澄公司與通行寶公司雲調度技術服務期限為2023年1月1日至4月30日，金額為不超過人民幣20萬元；常宜公司與通行寶公司雲調度技術服務期限為2023年1月1日至4月30日，金額為不超過人民幣1萬元；宜長公司與通行寶公司雲調度技術服務期限為2023年1月1日至4月30日，金額為不超過人民幣10萬元；本公司與通行寶公司SD-WAN服務期限為2023年1月1日至4月30日，金額為不超過人民幣120萬元；廣靖錫澄公司與通行寶公司SD-WAN服務期限為2023年1月1日至4月30日，金額為不超過人民幣40萬元；常宜公司與通行寶公司SD-WAN服務期限為2023年1月1日至4月30日，金額為不超過人民幣6萬元；宜長公司與通行寶公司SD-WAN服務期限為2023年1月1日至4月30日，金額為不超過人民幣3萬元；鎮丹公司與通行寶公司SD-WAN服務期限為2023年1月1日至4月30日，金額為不超過人民幣10萬元；本公司與通行寶公司ETC客服網點租賃期限為2022年5月1日至2023年4月30日，金額為不超過人民幣80萬元(預計2023年不超過人民幣27萬元)；廣靖錫澄公司與通行寶公司ETC客服網點租賃期限為2023年1月1日至4月30日，金額為不超過人民幣3萬元；本公司與通行寶公司ETC無感支付系統服務期限為2022年5月1日至2023年4月30日，金額為不超過人民幣210萬元(預計2023年不超過人民幣70萬元)。</p>	<p>有關詳情見本公司2022年3月28日於上交所網站www.sse.com.cn及聯交所網站www.hkexnews.hk刊登的日常關聯／持續關連交易公告。</p>

事項概述

查詢索引

2022年3月25日，本公司及控股子公司鎮丹公司、五峰山大橋公司、廣靖錫澄公司及其控股子公司常宜公司、宜長公司與現代路橋公司(本公司控股股東聯繫人)就公路養護施工服務、橋樑伸縮縫更換服務、綠化整治和環境提升項目服務、交安設施提升工程項目服務簽署年度框架協議。其中，本公司與現代路橋公司公路養護施工服務協議期限自2022年5月1日至2023年4月30日，金額為不超過人民幣17,187萬元(預計2023年不超過人民幣3,962萬元)；廣靖錫澄公司與現代路橋公司公路養護施工服務協議期限自2022年5月1日至2023年4月30日，金額為不超過人民幣14,983萬元(2023年不超過人民幣820萬元)；常宜公司與現代路橋公司公路養護施工服務協議期限自2022年5月1日至2023年4月30日，金額為不超過人民幣140萬元(預計2023年不超過人民幣60萬元)；宜長公司與現代路橋公司公路養護施工服務協議期限自2022年5月1日至2023年4月30日，金額為不超過人民幣230萬元(預計2023年不超過人民幣80萬元)；鎮丹公司與現代路橋公司公路養護施工服務協議期限自2022年5月1日至2023年4月30日，金額為不超過人民幣436萬元(2023年不超過人民幣145萬元)；五峰山大橋公司與現代路橋公司公路養護施工服務協議期限自2022年5月1日至2023年4月30日，金額為不超過人民幣417萬元(2023年不超過人民幣139萬元)；本公司與現代路橋公司伸縮縫更換服務協議期限自2022年5月1日至2023年4月30日，金額為不超過人民幣1,281萬元(預計2023年不超過人民幣281萬元)。

有關詳情見本公司2022年3月28日於上交所網站www.sse.com.cn及聯交所網站www.hkexnews.hk刊登的日常關聯／持續關連交易公告。

重要事項

事項概述	查詢索引
<p>2022年3月25日，本公司及控股子公司鎮丹公司、五峰山大橋公司、廣靖錫澄公司及其控股子公司常宜公司、宜長公司與養護技術公司(本公司控股股東聯繫人)就養護技術綜合服務、理事會基礎會費及橋樑通航安全風險排查及綜合評估諮詢服務簽署年度框架協議。其中，本公司與養護技術公司的養護技術綜合服務期限為2022年5月1日至2023年4月30日，金額為不超過人民幣1,526萬元(2023年不超過人民幣100萬元)。</p>	<p>有關詳情見本公司2022年3月28日於上交所網站www.sse.com.cn及聯交所網站www.hkexnews.hk刊登的日常關聯／持續關連交易公告。</p>
<p>2022年3月25日，本公司與華通工程公司(本公司控股股東聯繫人)就動態稱重系統運維服務、橋樑維修加固項目簽署年度框架協議。其中，本公司與華通工程公司的橋樑維修加固服務期限為2022年5月1日至2023年4月30日，金額為不超過人民幣1,950萬元(預計2023年不超過人民幣150萬元)。</p>	<p>有關詳情見本公司2022年3月28日於上交所網站www.sse.com.cn及聯交所網站www.hkexnews.hk刊登的日常關聯／持續關連交易公告。</p>
<p>2022年3月25日，本公司及全資子公司寧滬投資公司及其全資子公司保理公司、揚子江管理公司及控股子公司廣靖錫澄公司與交控商運公司(本公司控股股東聯繫人)就辦公用房租賃及物資採購簽署年度框架協議。其中，寧滬投資公司與交控商運公司的辦公用房租賃期限為2023年1月1日至4月30日，金額為不超過人民幣85萬元；保理公司與交控商運公司的辦公用房租賃期限為2023年1月1日至4月30日，金額為不超過人民幣45萬元；揚子江管理公司與交控商運公司的物資採購服務期限為2022年5月1日至2023年4月30日，金額為不超過人民幣12萬元(預計2023年不超過人民幣4萬元)；廣靖錫澄公司與交控商運公司的物資採購服務期限為2022年5月1日至2023年4月30日，金額為不超過人民幣45萬元(預計2023年不超過人民幣5萬元)。</p>	<p>有關詳情見本公司2022年3月28日於上交所網站www.sse.com.cn及聯交所網站www.hkexnews.hk刊登的日常關聯／持續關連交易公告。</p>
<p>2022年3月25日，本公司及全資子公司揚子江管理公司、寧滬投資公司及其全資子公司保理公司、寧滬置業公司及控股子公司廣靖錫澄公司及其控股子公司常宜公司、宜長公司與交控人力資源公司(本公司控股股東聯繫人)就人力資源服務簽署年度框架協議，協議期限為2022年1月1日至2023年4月30日，協議金額為不超過人民幣2,000萬元。其中，本公司協議金額為不超過人民幣1,570萬元(預計2023年不超過人民幣628萬元)，揚子江管理公司協議金額為不超過人民幣90萬元(預計2023年不超過人民幣36萬元)，廣靖錫澄公司協議金額為不超過人民幣200萬元(預計2023年不超過人民幣80萬元)，常宜公司協議金額為不超過人民幣50萬元(預計2023年不超過人民幣20萬元)，宜長公司協議金額為不超過人民幣60萬元(預計2023年不超過人民幣24萬元)，寧滬投資公司協議金額為不超過人民幣10萬元(預計2023年不超過人民幣4萬元)，保理公司協議金額為不超過人民幣10萬元(預計2023年不超過人民幣4萬元)，寧滬置業公司協議金額為不超過人民幣10萬元(預計2023年不超過人民幣4萬元)。</p>	<p>有關詳情見本公司2022年3月28日於上交所網站www.sse.com.cn及聯交所網站www.hkexnews.hk刊登的日常關聯／持續關連交易公告。</p>

事項概述	查詢索引
<p>2022年3月25日，本公司與高速石油公司(本公司控股股東聯繫人)就寧常鎮溧段4個服務區的7座加油站出租簽署年度框架協議，協議期限為2022年1月1日至2023年4月30日，協議金額為不超過人民幣2,560萬元(預計2023年不超過人民幣660萬元)。</p>	<p>有關詳情見本公司2022年3月28日於上交所網站www.sse.com.cn及聯交所網站www.hkexnews.hk刊登的日常關聯／持續關連交易公告。</p>
<p>2022年3月25日，本公司與五峰山大橋公司(本公司關聯附屬公司)、蘇錫常南部高速公司(本公司控股股東聯繫人)就租賃揚州廣陵、武進太湖灣服務區加油站事項簽署年度框架協議。其中，五峰山大橋公司服務區加油站出租期限為2022年5月1日至2023年4月30日，金額為不超過人民幣310萬元(預計2023年不超過人民幣70萬元)；蘇錫常南部高速公司服務區加油站出租期限為開通之日至2023年4月30日，金額為不超過人民幣95萬元(預計2023年不超過人民幣35萬元)。</p>	<p>有關詳情見本公司2022年3月28日於上交所網站www.sse.com.cn及聯交所網站www.hkexnews.hk刊登的日常關聯／持續關連交易公告。</p>
<p>2022年3月25日，本公司及全資子公司寧滬投資公司與交通傳媒公司(本公司控股股東聯繫人)就宣傳委託製作服務、廣告經營發佈合作簽署年度框架協議。其中，本公司與交通傳媒公司的宣傳製作服務委託期限為2022年5月1日至2023年4月30日，金額為不超過人民幣506.23萬元(預計2023年不超過人民幣20萬元)；寧滬投資公司與交通傳媒公司的廣告經營發佈合作期限為2022年5月1日至2025年4月30日，金額為不超過人民幣12,100萬元(預計2023年不超過人民幣4,000萬元,2024年不超過人民幣4,000萬元，2025年不超過人民幣1,400萬元)；寧滬投資公司與交通傳媒公司的委託管理費期限為2022年5月1日至2025年4月30日，金額為不超過人民幣1,750萬元(預計2023年不超過人民幣580萬元,2024年不超過人民幣580萬元，2025年不超過人民幣200萬元)。</p>	<p>有關詳情見本公司2022年3月28日於上交所網站www.sse.com.cn及聯交所網站www.hkexnews.hk刊登的日常關聯／持續關連交易公告。</p>

重要事項

事項概述	查詢索引
<p>2022年3月25日，本公司及全資子公司寧滬投資公司及其全資子公司保理公司與翠屏山賓館(本公司控股股東聯繫人)就商品及服務採購簽署年度框架協議，協議期限為2022年5月1日至2023年4月30日，協議金額為不超過人民幣300.39萬元(預計2023年不超過人民幣77萬元)。其中，本公司金額不超過人民幣292.39萬元(預計2023年不超過人民幣74萬元)，寧滬投資公司金額不超過人民幣3萬元(預計2023年不超過人民幣1萬元)，保理公司金額不超過人民幣5萬元(預計2023年不超過人民幣2萬元)。</p>	<p>有關詳情見本公司2022年3月28日於上交所網站www.sse.com.cn及聯交所網站www.hkexnews.hk刊登的日常關聯／持續關連交易公告。</p>
<p>2022年3月25日，本公司及全資子公司保理公司及控股子公司廣靖錫澄公司、鎮丹公司、五峰山大橋公司與快鹿公司(本公司控股股東聯繫人)的汽車租賃業務簽署年度框架協議，協議期限為2022年5月1日至2023年4月30日，協議金額為不超過人民幣2,729.12萬元(預計2023年不超過人民幣882.51萬元)。其中，本公司金額不超過人民幣1,953.12萬元(預計2023年不超過人民幣625.51萬元)，保理公司金額不超過人民幣4萬元(預計2023年不超過人民幣2萬元)，廣靖錫澄公司金額不超過人民幣145萬元(預計2023年不超過人民幣45萬元)，五峰山大橋公司金額不超過人民幣466萬元(預計2023年不超過人民幣156萬元)，鎮丹公司金額不超過人民幣161萬元(預計2023年不超過人民幣54萬元)。</p>	<p>有關詳情見本公司2022年3月28日於上交所網站www.sse.com.cn及聯交所網站www.hkexnews.hk刊登的日常關聯／持續關連交易公告。</p>
<p>2022年3月25日，本公司與常宜公司(本公司關聯附屬公司)接受委託運營管理常宜一期項目北段事項簽署年度框架協議，協議期限為2022年5月1日至2023年4月30日，協議金額為不超過人民幣952萬元(預計2023年不超過人民幣322萬元)。</p>	<p>有關詳情見本公司2022年3月28日於上交所網站www.sse.com.cn及聯交所網站www.hkexnews.hk刊登的日常關聯／持續關連交易公告。</p>
<p>於2021年12月16日，雲杉清能公司與交控商運公司(本公司控股股東聯繫人)簽署租賃協議，交控商運公司於2022年1月1日至2025年9月30日向雲杉清能公司出租租賃紫金金融中心A2幢寫字樓18、20層部份共2,304.66平方米辦公用房及負5層24個車位、(2)負3層1個車位。2023年交易額不超過人民幣401.17萬元、0.99萬元；2024年交易額不超過人民幣412.85萬元、1.02萬元；2025年1月1日至9月30日交易額不超過人民幣212.27萬元、0.53萬元。</p>	<p>有關詳情見本公司2022年4月30日於上交所網站www.sse.com.cn及2022年4月29日於聯交所網站www.hkexnews.hk刊登的董事會決議公告。</p>

事項概述	查詢索引
<p>江蘇交控的若干聯繫人協議向雲杉清能公司(作為承租人)提供若乾土地、屋頂的租賃予雲杉清能公司以建設及經營光伏發電業務。根據行業慣例，雲杉清能公司簽訂的協議期限超過3年，通常為自生效之日起20年(中國法律允許的最長期限)，於部份協議，雲杉清能公司可選擇續簽5年，以涵蓋整個光伏發電業務25年設計運營期。</p>	<p>有關詳情見本公司2022年4月30日於上交所網站www.sse.com.cn及2022年4月29日於聯交所網站www.hkexnews.hk刊登的董事會決議公告。</p>
<p>2022年6月17日，本公司及全資子公司寧滬投資公司及其全資子公司保理公司、寧滬置業公司、瀚威公司與交控商運公司(本公司控股股東聯繫人)就物資採購事項簽署協議，協議期限為2022年7月1日至2023年4月30日，協議金額為不超過人民幣2,309.60萬元(預計2023年不超過人民幣868萬元)。</p>	<p>有關詳情見本公司2022年6月18日於上交所網站www.sse.com.cn及2022年6月17日於聯交所網站www.hkexnews.hk刊登的日常關聯／持續關連交易公告。</p>
<p>2022年10月26日，本公司與感動科技公司(本公司控股股東聯繫人)簽署職業技能等級認定模擬系統開發項目合同，合同期限為2022年12月26日至2023年7月25日，合同金額不超過人民幣189.88萬元(預計2023年不超過人民幣94.88萬元)。</p>	<p>有關詳情見本公司2022年10月27日於上交所網站www.sse.com.cn及2022年10月26日於聯交所網站www.hkexnews.hk刊登的董事會決議公告。</p>
<p>2022年10月26日，本公司與快鹿公司(本公司控股股東聯繫人)簽署車輛ETC通行費收款協議，協議期限為2022年1月1日至2024年12月31日，協議金額不超過人民幣330萬元(預計2023年不超過人民幣110萬元，2024年不超過人民幣120萬元)，結算費用以實際通行費為準，2023年1-6月結算費用為人民幣1.84萬元。</p>	<p>有關詳情見本公司2022年10月27日於上交所網站www.sse.com.cn及2022年10月26日於聯交所網站www.hkexnews.hk刊登的董事會決議公告。</p>
<p>2022年12月15日，本公司及控股子公司廣靖錫澄公司、鎮丹公司、五峰山大橋公司分別與聯網公司(本公司控股股東聯繫人)簽署路網管理服務協議，協議期限均自2023年1月1日至2023年4月30日，協議總金額為不超過人民幣1,795萬元。其中本公司與聯網公司協議金額為不超過人民幣1,300萬元，廣靖錫澄公司與聯網公司協議金額為不超過人民幣270萬元，鎮丹公司與聯網公司協議金額為不超過人民幣40萬元，五峰山大橋公司與聯網公司協議金額為不超過人民幣185萬元。</p>	<p>有關詳情見本公司2022年12月16日於上交所網站www.sse.com.cn及2022年12月15日於聯交所網站www.hkexnews.hk刊登的董事會決議公告。</p>

重要事項

事項概述	查詢索引
2022年12月15日，本公司與快鹿公司(本公司控股股東聯繫人)簽訂房屋租賃補充協議，延長租賃期至2023年3月31日止，租金為人民幣54.71萬元。	有關詳情見本公司2022年12月16日於上交所網站www.sse.com.cn及2022年12月15日於聯交所網站www.hkexnews.hk刊登的董事會決議公告。
2022年12月15日，本公司與現代檢測公司(本公司控股股東聯繫人)簽署馬群工程管理中心租賃協議，簽署期限自2023年1月1日至2025年4月30日，年租金為人民幣218.34萬元，合計租金約人民幣509.46萬元。	有關詳情見本公司2022年12月16日於上交所網站www.sse.com.cn及2022年12月15日於聯交所網站www.hkexnews.hk刊登的董事會決議公告。
2022年12月15日，本公司全資子公司蘇交控清能江蘇公司與江蘇東部高速公路管理有限公司(本公司控股股東聯繫人)就租用高速互通區土地簽署《江蘇東部高速公路互通分佈式光伏發電項目土地使用權租賃合同》，合同期限自2023年1月1日至2042年12月31日止，合同金額為人民幣162萬元。	有關詳情見本公司2022年12月16日於上交所網站www.sse.com.cn及2022年12月15日於聯交所網站www.hkexnews.hk刊登的董事會決議公告。
2022年12月15日，本公司全資子公司蘇交控清能江蘇公司與江蘇寧靖鹽高速公路有限公司(本公司控股股東聯繫人)就租用高速互通區土地簽署《江蘇寧靖鹽高速公路互通分佈式光伏發電項目土地使用權租賃合同》，合同期限自2023年1月1日至2042年12月31日止，合同金額為人民幣942.30萬元。	有關詳情見本公司2022年12月16日於上交所網站www.sse.com.cn及2022年12月15日於聯交所網站www.hkexnews.hk刊登的董事會決議公告。
2022年12月15日，本公司及子公司鎮丹公司、廣靖錫澄公司、常宜公司、宜長公司分別與數研院(本公司控股股東聯繫人)簽署「交控雲」及雲端資源技術服務項目協議，協議期限自2023年1月1日至2023年4月30日，協議金額不超過人民幣506萬元。其中寧滬公司與數研院協議金額不超過人民幣411萬元，鎮丹公司與數研院協議金額不超過人民幣11萬元，廣靖錫澄公司與數研院協議金額不超過人民幣72萬元，常宜公司與數研院協議金額不超過人民幣4萬元，宜長公司與數研院協議金額不超過人民幣8萬元。	有關詳情見本公司2022年12月16日於上交所網站www.sse.com.cn及2022年12月15日於聯交所網站www.hkexnews.hk刊登的董事會決議公告。

事項概述	查詢索引
<p>2022年12月15日，本公司全資子公司瀚威公司與交控商運公司(本公司控股股東聯繫人)簽署物業管理協議。協議期限為2023年1月1日至2024年4月30日，協議金額為不超過人民幣787萬元(預計2023年不超過人民幣590萬元，2024年1月1日至2024年4月30日不超過人民幣197萬元)。</p>	<p>有關詳情見本公司2022年12月16日於上交所網站www.sse.com.cn及2022年12月15日於聯交所網站www.hkexnews.hk刊登的董事會決議公告。</p>
<p>2022年12月15日，本公司與南通天電新興能源有限公司(本公司控股股東聯繫人)簽署購售電協議，協議期限為2023年1月1日至2025年12月31日，每年交易金額不超過人民幣3,850萬元，協議總金額不超過人民幣11,550萬元。</p>	<p>有關詳情見本公司2022年12月16日於上交所網站www.sse.com.cn及2022年12月15日於聯交所網站www.hkexnews.hk刊登的董事會決議公告。</p>
<p>2023年2月17日，本公司全資子公司雲杉清能公司全資子公司蘇交控清能江蘇公司向京滬公司(本公司控股股東聯繫人)就汜水服務區1.06MW分佈式光伏電站項目租用場地，並與之簽署《京滬高速公路汜水服務區分佈式光伏電站合同能源管理協議》，期限20年。蘇交控清能江蘇公司可在協議運營期限內優先向京滬公司供應光伏電站項目所發電能，並提供當地電網同時段電價的15%的優惠，替代向京滬公司繳納場地租金。預計2023-2025年服務區每年用電量不高於每年80萬度，協議年電價不高於人民幣476,000元，每年減免電費預計不高於人民幣84,000元。</p>	<p>有關詳情見本公司於2023年2月18日於上交所網站www.sse.com.cn及於2023年2月17日於聯交所網站www.hkexnews.hk刊登的董事會決議公告。</p>

重要事項

事項概述

2023年3月24日，本公司就本公司及控股子公司的雲值機服務、高速公路管理監控系統上雲服務、清排障移動支付服務、狀態名單服務(針對欠費、逃費等車輛，在全國範圍下發名單，禁止駛入高速，達到追繳的目的)、零售管理系統升級服務、檔案系統建設服務與感動科技公司(本公司控股股東聯繫人)簽署年度框架協議，其中雲值機服務協議期限為2023年5月1日至2024年4月30日，本公司協議金額為不超過人民幣270萬元(預計2023年不超過人民幣172萬元，2024年不超過人民幣98萬元)、五峰山大橋公司協議金額為不超過人民幣30萬元(預計2023年不超過人民幣20萬元，2024年不超過人民幣10萬元)；高速公路管理監控系統上雲服務協議期限為2023年5月1日至2024年4月30日，本公司協議金額為不超過人民幣50萬元(預計2023年不超過人民幣30萬元，2024年不超過人民幣20萬元)、五峰山大橋公司協議金額為不超過人民幣15萬元(預計2023年不超過人民幣10萬元，2024年不超過人民幣5萬元)、廣靖錫澄公司協議金額為不超過人民幣33萬元(預計2023年不超過人民幣22萬元，2024年不超過人民幣11萬元)、宜長公司協議金額為不超過人民幣15萬元(預計2023年不超過人民幣10萬元，2024年不超過人民幣5萬元)、常宜公司協議金額為不超過人民幣6萬元(預計2023年不超過人民幣4萬元，2024年不超過人民幣2萬元)；清排障移動支付服務期限為2023年5月1日至2024年4月30日，本公司協議金額為不超過人民幣45.5萬元(預計2023年不超過人民幣30萬元，2024年不超過人民幣15.5萬元)、五峰山大橋公司協議金額不超過人民幣2.5萬元(預計2023年不超過人民幣1.5萬元，2024年不超過人民幣1萬元)、鎮丹公司協議金額不超過人民幣2萬元(預計2023年不超過人民幣1.5萬元，2024年不超過人民幣0.5萬元)、廣靖錫澄公司協議金額不超過人民幣6萬元(預計2023年不超過人民幣3萬元，2024年不超過人民幣3萬元)、宜長公司協議金額不超過人民幣6萬元(預計2023年不超過人民幣3萬元，2024年不超過人民幣3萬元)；狀態名單服務協議期限為2023年5月1日至2024年4月30日，廣靖錫澄公司協議金額不超過人民幣10.5萬元(預計2023年不超過人民幣7萬元，2024年不超過人民幣3.5萬元)、宜長公司協議金額不超過人民幣1.5萬元(預計2023年不超過人民幣1萬元，2024年不超過人民幣0.5萬元)、常宜公司協議金額不超過人民幣1.5萬元(預計2023年不超過人民幣1萬元，2024年不超過人民幣0.5萬元)；零售管理系統升級服務協議期限為2023年5月1日至2023年12月31日，本公司協議金額不超過人民幣250萬元；檔案系統建設協議期限為2023年5月1日至2023年12月31日，本公司協議金額不超過人民幣14萬元，揚子江管理公司協議金額不超過人民幣14萬元。

查詢索引

有關詳情見本公司於2023年3月27日於上交所網站www.sse.com.cn及於聯交所網站www.hkexnews.hk刊登的日常關聯／持續關連交易公告。

事項概述

查詢索引

2023年3月24日，本公司就本公司及控股子公司的監控通信系統維護服務、機電系統建設維護服務、服務區智慧管理平台維護項目與高速信息公司(本公司控股股東聯繫人)簽署年度框架協議，其中監控通信系統維護服務協議期限為2023年7月1日至2024年4月30日，本公司協議金額不超過人民幣129.44萬元(預計2023年不超過人民幣109.44萬元，2024年不超過人民幣20萬元)；機電系統建設維護服務協議期限為2024年1月1日至2024年4月30日，廣靖錫澄公司協議金額不超過人民幣40萬元、常宜公司協議金額不超過人民幣5萬元、宜長公司協議金額不超過人民幣6萬元；服務區智慧管理平台維護項目協議期限為2023年5月1日至2023年12月31日，鎮丹公司協議金額不超過人民幣2萬元。

有關詳情見本公司於2023年3月27日於上交所網站www.sse.com.cn及於聯交所網站www.hkexnews.hk刊登的日常關聯／持續關連交易公告。

2023年3月24日，本公司就本公司的消防救援站點建設服務與江蘇交控(本公司控股股東)簽署年度框架協議消防救援站點建設服務協議期限為2023年5月1日至2023年12月31日，本公司協議金額不超過人民幣1,214.78萬元。

有關詳情見本公司於2023年3月27日於上交所網站www.sse.com.cn及於聯交所網站www.hkexnews.hk刊登的日常關聯／持續關連交易公告。

重要事項

事項概述

2023年3月24日，本公司就本公司及控股子公司的雲調度技術服務及SD-WAN技術服務等網絡系統服務、路網技術服務、ETC客服網點出租、ETC加油聚合支付技術服務與通行寶公司(本公司控股股東聯繫人)簽署年度框架協議，其中路網技術服務協議期限為2023年5月1日至2024年4月30日，本公司協議金額不超過人民幣3,000萬元(預計2023年不超過人民幣2,000萬元，2024年不超過人民幣1,000萬元)，五峰山大橋公司協議金額不超過人民幣430萬元(預計2023年不超過人民幣285萬元，2024年不超過人民幣145萬元)，鎮丹公司協議金額不超過人民幣130萬元(預計2023年不超過人民幣85萬元，2024年不超過人民幣45萬元)，廣靖錫澄公司協議金額不超過人民幣1,010萬元(預計2023年不超過人民幣660萬元，2024年不超過人民幣350萬元)，宜長公司協議金額不超過人民幣115萬元(預計2023年不超過人民幣75萬元，2024年不超過人民幣40萬元)，常宜公司協議金額不超過人民幣85萬元(預計2023年不超過人民幣55萬元，2024年不超過人民幣30萬元)；雲調度技術服務協議期限為2023年5月1日至2024年4月30日，本公司協議金額不超過人民幣200萬元(預計2023年不超過人民幣134萬元，2024年不超過人民幣66萬元)，五峰山大橋公司協議金額不超過人民幣28.2萬元(預計2023年不超過人民幣18.8萬元，2024年不超過人民幣9.4萬元)，鎮丹公司協議金額不超過人民幣5.7萬元(預計2023年不超過人民幣3.8萬元，2024年不超過人民幣1.9萬元)，廣靖錫澄公司協議金額不超過人民幣60萬元(預計2023年不超過人民幣40萬元，2024年不超過人民幣20萬元)，宜長公司協議金額不超過人民幣30萬元(預計2023年不超過人民幣20萬元，2024年不超過人民幣10萬元)，常宜公司協議金額不超過人民幣6萬元(預計2023年不超過人民幣4萬元，2024年不超過人民幣2萬元)；SD-WAN技術服務協議期限為2023年5月1日至2024年4月30日，本公司協議金額不超過人民幣575萬元(預計2023年不超過人民幣455萬元，2024年不超過人民幣120萬元)，五峰山大橋公司協議金額不超過人民幣41萬元(預計2023年不超過人民幣27萬元，2024年不超過人民幣14萬元)，鎮丹公司協議金額不超過人民幣30萬元(預計2023年不超過人民幣20萬元，2024年不超過人民幣10萬元)，廣靖錫澄公司協議金額不超過人民幣157萬元(預計2023年不超過人民幣105萬元，2024年不超過人民幣52萬元)，宜長公司協議金額不超過人民幣18萬元(預計2023年不超過人民幣12萬元，2024年不超過人民幣6萬元)，常宜公司協議金額不超過人民幣18萬元(預計2023年不超過人民幣12萬元，2024年不超過人民幣6萬元)；ETC客服網點出租協議期限為2023年5月1日至2024年4月30日，本公司協議金額不超過人民幣80萬元(預計2023年不超過人民幣60萬元，2024年不超過人民幣20萬元)，廣靖錫澄公司協議金額不超過人民幣6.3萬元(預計2023年不超過人民幣4.7萬元，2024年不超過人民幣1.6萬元)；ETC加油聚合支付技術服務協議金額不超過人民幣300萬元(預計2023年不超過人民幣200萬元，2024年不超過人民幣100萬元)。

查詢索引

有關詳情見本公司於2023年3月27日於上交所網站www.sse.com.cn及於聯交所網站www.hkexnews.hk刊登的日常關聯／持續關連交易公告。

事項概述

查詢索引

2023年3月24日，本公司就本公司的聲屏障增設工程、污水管道改造及維修、服務區消防管道維修、智慧養護工區建設、養排業務宣教室建設工程、惡劣天氣除冰掃雪項目服務及控股子公司的養護工程設計項目與現代路橋公司(本公司控股股東聯繫人)簽署年度框架協議，其中聲屏障增設工程協議期限為2023年5月1日至2023年12月31日，本公司協議金額不超過人民幣745萬元；污水管道改造及維修協議期限為2023年5月1日至2024年4月30日，本公司協議金額不超過人民幣900萬元(預計2023年不超過人民幣600萬元，2024年不超過人民幣300萬元)；服務區消防管道維修協議期限為2023年5月1日至2023年12月31日，本公司協議金額不超過人民幣360萬元；智慧養護工區建設協議期限為2023年5月1日至2023年12月31日，本公司協議金額不超過人民幣132萬元；養排業務宣教室建設工程協議期限為2023年5月1日至2023年12月31日，本公司協議金額不超過人民幣125萬元；惡劣天氣除冰掃雪項目協議期限為2023年5月1日至2023年12月31日，本公司協議金額不超過人民幣1,875萬元；養護工程設計項目項目協議期限為2023年5月1日至2023年12月31日，廣靖錫澄公司協議金額不超過人民幣245萬元，宜長公司協議金額不超過人民幣20萬元。

有關詳情見本公司於2023年3月27日於上交所網站www.sse.com.cn及於聯交所網站www.hkexnews.hk刊登的日常關聯／持續關連交易公告。

2023年3月24日，本公司就本公司及控股子公司的路橋檢查檢測服務與現代檢測公司(本公司控股股東聯繫人)簽署年度框架協議，其中路橋檢查檢測服務協議期限為2023年5月1日至2023年12月31日，本公司協議金額不超過人民幣485萬元；廣靖錫澄公司協議金額不超過人民幣15萬元；常宜公司協議金額不超過人民幣109萬元；宜長公司協議金額不超過人民幣48萬元。

有關詳情見本公司於2023年3月27日於上交所網站www.sse.com.cn及於聯交所網站www.hkexnews.hk刊登的日常關聯／持續關連交易公告。

重要事項

事項概述

2023年3月24日，本公司就本公司及控股子公司的養護技術綜合服務、服務區零碳改造服務、普通橋樑檢測數據對接服務、既有瀝青路面力學行為研究服務、理事會基礎會費與養護技術公司(本公司控股股東聯繫人)簽署年度框架協議，其中養護技術綜合服務項目協議期限為2023年5月1日至2023年12月31日，本公司協議金額不超過人民幣1,710萬元，廣靖錫澄公司協議金額不超過人民幣267萬元，常宜公司協議金額不超過人民幣37萬元，宜長公司協議金額不超過人民幣43萬元，鎮丹公司協議金額不超過人民幣35萬元，五峰山大橋公司協議金額不超過人民幣71萬元。理事會基礎會費項目協議期限為2023年5月1日至2023年12月31日，本公司協議金額不超過人民幣392萬元，廣靖錫澄公司協議金額不超過人民幣100萬元，常宜公司協議金額不超過人民幣10萬元，宜長公司協議金額不超過人民幣15萬元，鎮丹公司協議金額不超過人民幣12萬元，五峰山大橋公司協議金額不超過人民幣20萬元。服務區零碳改造服務項目協議期限為2023年5月1日至2023年9月30日，本公司協議金額不超過人民幣30萬元。普通橋樑檢測數據對接服務項目協議期限為2023年5月1日至2023年12月31日，本公司協議金額不超過人民幣50萬元。既有瀝青路面力學行為及性能衰減規律研究服務項目協議期限為2023年5月1日至2025年12月31日，本公司協議金額不超過人民幣270萬元(預計2023年不超過人民幣81萬元，2024年不超過人民幣81萬元，2025年不超過人民幣108萬元)。

2023年3月24日，本公司就本公司的滬寧高速蘇州段跨路橋樑主動防撞預警裝置增設項目、及控股子公司的芒稻河特大橋在線監測系統項目與華通工程公司(本公司控股股東聯繫人)簽署年度框架協議，其中滬寧高速蘇州段跨路橋樑主動防撞預警裝置增設項目協議期限為2023年5月1日至2023年12月31日，本公司協議金額不超過人民幣25.8萬元。芒稻河特大橋在線監測系統項目協議期限為2023年5月1日至2023年12月31日，五峰山大橋公司協議金額不超過人民幣91.6萬元。

查詢索引

有關詳情見本公司於2023年3月27日於上交所網站www.sse.com.cn及於聯交所網站www.hkexnews.hk刊登的日常關聯／持續關連交易公告。

有關詳情見本公司於2023年3月27日於上交所網站www.sse.com.cn及於聯交所網站www.hkexnews.hk刊登的日常關聯／持續關連交易公告。

事項概述

查詢索引

2023年3月24日，本公司就本公司及控股子公司的辦公用房租賃、物業服務、物資採購與交控商運公司(本公司控股股東聯繫人)簽署年度框架協議，其中物業服務，本公司(協議期限為2023年5月1日至2024年4月30日)協議金額不超過人民幣249.20萬元(預計2023年不超過人民幣166.13萬元，2024年不超過人民幣83.07萬元)；五峰山大橋公司(協議期限為2023年9月1日至2024年4月30日)協議金額不超過人民幣415.92萬元(預計2023年不超過人民幣194.25萬元，2024年不超過人民幣221.67萬元)；鎮丹公司(協議期限為2023年12月1日至2024年4月30日)協議金額不超過人民幣103.69萬元(預計2023年不超過人民幣20.74萬元，2024年不超過人民幣82.95萬元)。物資採購協議期限為2023年5月1日至2024年4月30日，本公司協議金額不超過人民幣270萬元(預計2023年不超過人民幣158萬元，2024年不超過人民幣112萬元)；寧滬投資公司協議金額不超過人民幣16萬元(預計2023年不超過人民幣11萬元，2024年不超過人民幣5萬元)；揚子江管理公司協議金額不超過人民幣12萬元(預計2023年不超過人民幣8萬元，2024年不超過人民幣4萬元)；廣靖錫澄公司協議金額不超過人民幣120萬元(預計2023年不超過人民幣80萬元，2024年不超過人民幣40萬元)；常宜公司協議金額不超過人民幣6萬元(預計2023年不超過人民幣4萬元，2024年不超過人民幣2萬元)；宜長公司協議金額不超過人民幣12萬元(預計2023年不超過人民幣8萬元，2024年不超過人民幣4萬元)。辦公用房租賃協議期限為2023年5月1日至2024年4月30日，寧滬投資公司協議金額不超過人民幣247萬元(預計2023年不超過人民幣165萬元，2024年不超過人民幣82萬元)。

有關詳情見本公司於2023年3月27日於上交所網站www.sse.com.cn及於聯交所網站www.hkexnews.hk刊登的日常關聯／持續關連交易公告。

重要事項

事項概述	查詢索引
<p>2023年3月24日，本公司就本公司及控股子公司的企業管理諮詢服務、勞務外包服務與交控人力資源公司(本公司控股股東聯繫人)簽署年度框架協議，其中企業管理諮詢服務協議期限為2023年5月1日至2024年4月30日，本公司協議金額為人民幣2,207萬元(預計2023年不超過人民幣1,825萬元，2024年不超過人民幣382萬元)；揚子江管理公司協議金額為人民幣170萬元(預計2023年不超過人民幣110萬元，2024年不超過人民幣60萬元)；廣靖錫澄公司協議金額為人民幣270萬元(預計2023年不超過人民幣180萬元，2024年不超過人民幣90萬元)；常宜公司協議金額為人民幣75萬元(預計2023年不超過人民幣45萬元，2024年不超過人民幣30萬元)；宜長公司協議金額為人民幣100萬元(預計2023年不超過人民幣65萬元，2024年不超過人民幣35萬元)；雲杉清能公司協議金額為人民幣50萬元(預計2023年不超過人民幣30萬元，2024年不超過人民幣20萬元)；寧滬投資公司協議金額為人民幣15萬元(預計2023年不超過人民幣10萬元，2024年不超過人民幣5萬元)；寧滬置業公司協議金額為人民幣10萬元(預計2023年和2024年發生額均不超過人民幣5萬元)。勞務外包服務協議期限為2023年5月1日至2024年4月30日，本公司協議金額為人民幣470萬元(預計2023年不超過人民幣330萬元，2024年不超過人民幣140萬元)；寧滬投資公司協議金額為人民幣30萬元(預計2023年不超過人民幣20萬元，2024年不超過人民幣10萬元)。</p>	<p>有關詳情見本公司於2023年3月27日於上交所網站www.sse.com.cn及於聯交所網站www.hkexnews.hk刊登的日常關聯／持續關連交易公告。</p>
<p>2023年3月24日，本公司就本公司的茅山、長蕩湖、溇湖、榮炳服務區及子公司廣靖錫澄公司宜興、堰橋服務區加油站出租經營與高速能源公司(本公司控股股東聯繫人)簽署年度框架協議，其中加油站出租經營服務，本公司(協議期限為2023年5月1日至2024年4月30日)協議金額為人民幣1,900萬元(預計2023年不超過人民幣1,240萬元，2024年不超過人民幣660萬元)；廣靖錫澄公司(協議期限為2024年1月1日至2024年4月30日)協議金額為人民幣245萬元(2024年不超過人民幣245萬元)。</p>	<p>有關詳情見本公司於2023年3月27日於上交所網站www.sse.com.cn及於聯交所網站www.hkexnews.hk刊登的日常關聯／持續關連交易公告。</p>

事項概述

2023年3月24日，本公司就本公司服務區加油站租賃事項與五峰山大橋公司(本公司關聯附屬公司)、蘇錫常南部高速公司(本公司控股股東聯繫人)簽署年度框架協議，其中五峰山大橋公司服務區加油站出租服務協議期限為2023年5月1日至2024年4月30日，本公司協議金額為人民幣450萬元(預計2023年不超過人民幣310萬元，2024年不超過人民幣140萬元)；蘇錫常南部高速公司服務區加油站出租服務協議期限為2023年5月1日至2024年4月30日，本公司協議金額為人民幣300萬元(預計2023年不超過人民幣230萬元，2024年不超過人民幣70萬元)。

2023年3月24日，本公司就本公司及控股子公司的宣傳委託製作服務、廣告經營發佈與交通傳媒公司(本公司控股股東聯繫人)簽署年度框架協議，其中宣傳委託製作服務(本公司的協議期限為2023年5月1日至2024年4月30日，其他接受服務公司的協議期限為2023年5月1日至2023年12月31日)，本公司協議金額為人民幣868萬元(預計2023年不超過人民幣858萬元，2024年不超過人民幣10萬元)；揚子江管理公司協議金額為人民幣20萬元；廣靖錫澄公司協議金額為人民幣26.5萬元；常宜公司協議金額為人民幣2萬元；五峰山大橋公司協議金額為人民幣65萬元；雲杉清能公司協議金額為人民幣60萬元。廣告經營發佈服務協議期限為2023年5月1日至2026年4月30日，鎮丹公司協議金額為人民幣60萬元(預計2023年不超過人民幣13.4萬元，2024年不超過人民幣20萬元，2025年不超過20萬元、2026年不超過6.6萬元)；五峰山大橋公司協議金額為人民幣90萬元(預計2023年不超過人民幣20萬元，2024年不超過人民幣30萬元，2025年不超過30萬元、2026年不超過10萬元)；寧滬投資公司協議金額為人民幣364萬元(預計2023年不超過人民幣121.33萬元，2024年不超過人民幣182萬元，2025年不超過60.67萬元，2026年預計不會產生費用)。

查詢索引

有關詳情見本公司於2023年3月27日於上交所網站www.sse.com.cn及於聯交所網站www.hkexnews.hk刊登的日常關聯／持續關連交易公告。

有關詳情見本公司於2023年3月27日於上交所網站www.sse.com.cn及於聯交所網站www.hkexnews.hk刊登的日常關聯／持續關連交易公告。

重要事項

事項概述	查詢索引
<p>2023年3月24日，本公司就本公司及控股子公司的商品及服務採購與翠屏山賓館(本公司控股股東聯繫人)簽署年度框架協議，其中商品及服務採購服務協議期限為2023年5月1日至2024年4月30日，本公司協議金額為人民幣266萬元(預計2023年不超過人民幣205.5萬元，2024年不超過人民幣60.5萬元)；揚子江管理公司協議金額為人民幣62.1萬元(預計2023年不超過人民幣32.1萬元，2024年不超過人民幣30萬元)；廣靖錫澄公司協議金額為人民幣112萬元(預計2023年不超過人民幣62萬元，2024年不超過人民幣50萬元)；常宜公司協議金額為人民幣30萬元(預計2023年和2024年發生額均不超過人民幣15萬元)；宜長公司協議金額為人民幣31.8萬元(預計2023年不超過人民幣16.8萬元，2024年不超過人民幣15萬元)。</p>	<p>有關詳情見本公司於2023年3月27日於上交所網站www.sse.com.cn及於聯交所網站www.hkexnews.hk刊登的日常關聯／持續關連交易公告。</p>
<p>2023年3月24日，本公司就由快鹿公司為本公司及控股子公司提供公務用車租賃，及本公司的蘇州上高路1號房屋出租事項，與快鹿公司(本公司控股股東聯繫人)簽署年度框架協議，其中汽車租賃服務協議期限為2023年5月1日至2024年4月30日，本公司協議金額不超過人民幣2,239.62萬元(2023年不超過人民幣1,462.31萬元，2024年不超過人民幣777.31萬元)；雲杉清能公司協議金額不超過人民幣10萬元(2023年不超過人民幣6萬元，2024年不超過人民幣4萬元)；五峰山大橋公司協議金額不超過人民幣403.22萬元(2023年不超過人民幣268.75萬元，2024年不超過人民幣134.47萬元)；鎮丹公司協議金額不超過人民幣139萬元(2023年不超過人民幣92.6萬元，2024年不超過人民幣46.4萬元)；廣靖錫澄公司協議金額不超過人民幣108萬元(2023年不超過人民幣76萬元，2024年不超過人民幣32萬元)。房屋租賃服務協議期限為2023年4月1日至2026年3月31日，本公司協議金額不超過人民幣473.31萬元(2023年不超過人民幣118.3275萬元，2024年不超過人民幣157.77萬元，2025年不超過人民幣157.77萬元，2026年不超過人民幣39.4425萬元)。</p>	<p>有關詳情見本公司於2023年3月27日於上交所網站www.sse.com.cn及於聯交所網站www.hkexnews.hk刊登的日常關聯／持續關連交易公告。</p>

事項概述	查詢索引
<p>2023年3月24日，本公司就控股子公司廣靖錫澄公司的日常養護服務與工程養護公司(本公司控股股東聯繫人)簽署年度框架協議，其中公路日常養護服務協議期限為2023年5月1日至12月31日，協議金額不超過人民幣303萬元。</p>	<p>有關詳情見本公司於2023年3月27日於上交所網站www.sse.com.cn及於聯交所網站www.hkexnews.hk刊登的日常關聯／持續關連交易公告。</p>
<p>2023年3月24日，本公司就本公司及控股子公司的路網管理費與聯網公司(本公司控股股東聯繫人)簽署年度框架協議，其中路網管理服務協議期限為2023年5月1日至2024年4月30日，本公司協議金額為人民幣4,000萬元(2023年不超過人民幣2,650萬元，2024年不超過人民幣1,350萬元)；五峰山大橋公司協議金額為人民幣610萬元(2023年不超過人民幣405萬元，2024年不超過人民幣205萬元)；鎮丹公司協議金額為人民幣130萬元(2023年不超過人民幣85萬元，2024年不超過人民幣45萬元)；廣靖錫澄公司協議金額為人民幣1,230萬元(2023年不超過人民幣830萬元，2024年不超過人民幣400萬元)；常宜公司協議金額為人民幣85萬元(2023年不超過人民幣55萬元，2024年不超過人民幣30萬元)；宜長公司協議金額為人民幣115萬元(2023年不超過人民幣75萬元，2024年不超過人民幣40萬元)。</p>	<p>有關詳情見本公司於2023年3月27日於上交所網站www.sse.com.cn及於聯交所網站www.hkexnews.hk刊登的日常關聯／持續關連交易公告。</p>
<p>2023年3月24日，本公司就本公司及控股子公司的平台及雲端資源技術服務與數研院(本公司控股股東聯繫人)簽署年度框架協議，其中平台及雲端資源技術服務協議期限為2023年5月1日至2024年4月30日，本公司協議金額為人民幣460萬元(2023年不超過人民幣300萬元，2024年不超過人民幣160萬元)；五峰山大橋公司協議金額為人民幣17萬元(2023年不超過人民幣11萬元，2024年不超過人民幣6萬元)；鎮丹公司協議金額為人民幣9萬元(2023年不超過人民幣6萬元，2024年不超過人民幣3萬元)；廣靖錫澄公司協議金額為人民幣104萬元(2023年不超過人民幣78萬元，2024年不超過人民幣26萬元)；常宜公司協議金額為人民幣5.5萬元(2023年不超過人民幣4萬元，2024年不超過人民幣1.5萬元)；宜長公司協議金額為人民幣11萬元(2023年不超過人民幣8萬元，2024年不超過人民幣3萬元)；雲杉清能公司協議金額為人民幣10萬元(2023年不超過人民幣6萬元，2024年不超過人民幣4萬元)。</p>	<p>有關詳情見本公司於2023年3月27日於上交所網站www.sse.com.cn及於聯交所網站www.hkexnews.hk刊登的日常關聯／持續關連交易公告。</p>

重要事項

事項概述	查詢索引
<p>2023年3月24日，本公司就控股子公司的廣陵服務區加油站租賃與泰興油品公司(本公司控股股東聯繫人)簽署年度框架協議，其中加油站租賃服務協議期限為2024年1月1日至2024年4月30日，協議金額不超過人民幣130萬元。</p>	<p>有關詳情見本公司於2023年3月27日於上交所網站www.sse.com.cn及聯交所網站www.hkexnews.hk刊登的日常關聯／持續關連交易公告。</p>
<p>2023年3月24日，本公司就本公司接受委託運營管理常宜高速一期項目北段事項與常宜公司(本公司關聯附屬公司)簽署年度框架協議，常宜運營管理委託協議的履約期限為2023年5月1日至2024年4月30日，常宜公司的協議金額為人民幣850萬元(2023年不超過人民幣560萬元，2024年不超過人民幣290萬元)。</p>	<p>有關詳情見本公司於2023年3月27日於上交所網站www.sse.com.cn及於聯交所網站www.hkexnews.hk刊登的日常關聯／持續關連交易公告。</p>
<p>2023年3月24日，本公司就控股子公司揚子江管理公司的接受委託管理運營高速公路與揚子大橋公司(本公司控股股東聯繫人)、廣靖錫澄公司(本公司關聯附屬公司)、滬通大橋公司(本公司控股股東聯繫人)、常宜公司(本公司關聯附屬公司)、宜長公司(本公司關聯附屬公司)、錫泰隧道公司(本公司控股股東聯繫人)、張靖皋公司(本公司控股股東聯繫人)簽署委託經營管理協議，其中揚子大橋公司協議期限為2024年1月1日至2026年12月31日，協議金額不超過6,123.2萬元(2024年不超過人民幣1,961.31萬元，2025年不超過人民幣2,149.26萬元，2026年不超過人民幣2,012.63萬元)。廣靖錫澄公司協議期限為2024年1月1日至2026年12月31日，協議金額不超過6,864.41萬元(2024年不超過人民幣2,198.68萬元，2025年不超過人民幣2,352.58萬元，2026年不超過人民幣2,313.15萬元)。滬通大橋公司協議期限為2024年1月1日至2026年12月31日，協議金額不超過3,493.66萬元(2024年不超過人民幣1,091.87萬元，2025年不超過人民幣1,163.6萬元，2026年不超過人民幣1,163.6萬元)。常宜公司協議期限為2024年1月1日至2026年12月31日，協議金額不超過642.39萬元(2024年不超過人民幣202.21萬元，2025年不超過人民幣216.47萬元，2026年不超過人民幣223.71萬元)。宜長公司協議期限為2024年1月1日至2026年12月31日，協議金額不超過883.04萬元(2024年不超過人民幣278.12萬元，2025年不超過人民幣297.84萬元，2026年不超過人民幣307.08萬元)。錫泰隧道公司協議期限為2024年1月1日至2026年12月31日，協議金額不超過706.32萬元(2024年不超過人民幣44萬元、2025年不超過人民幣45萬元，2026年不超過人民幣617.32萬元)。張靖皋公司協議期限為2023年4月1日至2025年12月31日，協議金額不超過135萬元(2023年不超過人民幣44萬元、2024年不超過人民幣45萬元、2025年不超過人民幣46萬元)。</p>	<p>有關詳情見本公司於2023年3月27日於上交所網站www.sse.com.cn及於聯交所網站www.hkexnews.hk刊登的日常關聯／持續關連交易公告。</p>

事項概述	查詢索引
<p>2023年6月20日，本公司全資子公司雲杉清能公司控股子公司如東公司與江蘇交控(本公司控股股東)簽訂《關於保證合同的擔保收費協議》的補充協議之二，約定擔保收費協議自本公司與貸款人簽訂保證合同生效之日起終止，如東公司就江蘇交控2023年已提供的連帶責任保證，向其支付擔保費用人民幣3,588,017.97元。</p>	<p>有關詳情見本公司於2023年6月21日於上交所網站www.sse.com.cn及於聯交所網站www.hkexnews.hk刊登的董事會決議公告。</p>
<p>2023年8月25日，本公司就本公司及控股子公司的高速公路通行費票據電子化改造項目及計費表編製服務與感動科技公司(本公司控股股東聯繫人)簽署年度框架協議。高速公路通行費票據電子化改造項目協議期限為2023年10月1日至2023年12月31日，協議總金額不超過人民幣28.95萬元。其中本公司的協議金額為5.25萬元，五峰山公司的協議金額為5.25萬元，鎮丹公司的協議金額為5.25萬元，廣靖錫澄公司的協議金額為4.4萬元，宜長公司的協議金額為4.4萬元，常宜公司的協議金額為4.4萬元。本公司控股子公司廣靖錫澄公司向感動科技公司簽署日常關聯／關連交易協議，由感動科技公司向廣靖錫澄公司提供計費表編製服務，協議期限為2023年9月1日至2023年12月31日，協議金額不超過人民幣14.8萬元。</p>	<p>有關詳情見本公司於2023年8月28日於上交所網站www.sse.com.cn及2023年8月25日於聯交所網站www.hkexnews.hk刊登的董事會決議公告。</p>
<p>2023年8月25日，本公司與招商局重慶交通科研設計院有限公司(本公司的第二大股東招商局公路全資附屬公司)簽署日常關聯／持續關連交易協議，由招商局重慶交通科研設計院有限公司為本公司提供高速公路機電運維手冊編製服務，協議期限為2023年9月1日至2024年6月30日，協議總金額不超過人民幣87.5萬元，其中：2023年9月1日至2023年12月31日協議金額不超過人民幣70萬元，2024年1月1日至2024年6月30日協議金額不超過人民幣17.5萬元。</p>	<p>有關詳情見本公司於2023年8月28日於上交所網站www.sse.com.cn及2023年8月25日於聯交所網站www.hkexnews.hk刊登的董事會決議公告。</p>

重要事項

事項概述

2023年8月25日，本公司及控股子公司五峰山大橋公司、鎮丹公司、宜長公司分別與數研院(本公司控股股東聯繫人)簽署日常關聯／持續關連交易協議，由數研院為本公司及控股子公司服務區加油站提供網絡改造服務，協議期限為2023年10月1日至2024年4月30日，協議累計金額不超過人民幣18.15萬元，其中：本公司累計金額不超過人民幣14.07萬元(2023年不超過人民幣8.15萬元，2024年不超過人民幣5.92萬元)；五峰山大橋公司累計金額不超過人民幣1.36萬元(2024年1月1日至4月30日)；鎮丹公司累計金額不超過人民幣1.36萬元(2024年1月1日至4月30日)；宜長公司累計金額不超過人民幣1.36萬元(2024年1月1日至4月30日)。本公司與數研院簽署日常關聯／持續關連交易協議，由數研院為本公司提供視頻會議室網絡升級服務，協議期限為2023年10月1日至2024年4月30日，協議累計金額不超過人民幣2.4萬元，其中：2023年不超過人民幣1.76萬元，2024年不超過人民幣0.64萬元。

2023年8月25日，本公司及控股子公司與保理公司(本公司控股股東聯繫人)開展保理業務，由保理公司向本公司及其控股子公司提供保理服務，保理期限自2023年9月1日起至2024年4月30日，保理業務金額不超過人民幣5,000萬元，其中：本公司協議期限為2023年9月1日至2024年4月30日，金額不超過人民幣2,100萬元(其中2023年不超過人民幣750萬元，2024年不超過人民幣1,350萬元)；廣靖錫澄公司協議期限為2023年9月1日至2024年4月30日，金額不超過人民幣200萬元(其中2023年不超過人民幣100萬元，2024年不超過人民幣100萬元)；龍潭大橋公司協議期限為2023年9月1日至2024年4月30日，金額不超過人民幣300萬元(其中2023年不超過人民幣100萬元，2024年不超過人民幣200萬元)；鎮丹公司協議期限為2023年9月1日至2024年4月30日，金額不超過人民幣200萬元(其中2023年不超過人民幣100萬元，2024年不超過人民幣100萬元)；五峰山大橋公司協議期限為2023年9月1日至2024年4月30日，金額不超過人民幣200萬元(其中2023年不超過人民幣100萬元，2024年不超過人民幣100萬元)；寧滬投資公司協議期限為2023年9月1日至2024年4月30日，金額不超過人民幣200萬元(其中2023年不超過人民幣100萬元，2024年不超過人民幣100萬元)；雲杉清能公司協議期限為2023年9月1日至2024年4月30日，金額不超過人民幣800萬元(其中2023年不超過人民幣300萬元，2024年不超過人民幣500萬元)；寧滬置業公司協議期限為2023年9月1日至2024年4月30日，金額不超過人民幣400萬元(其中2023年不超過人民幣200萬元，2024年不超過人民幣200萬元)；瀚威公司協議期限為2023年9月1日至2024年4月30日，金額不超過人民幣500萬元(其中2023年不超過人民幣200萬元，2024年不超過人民幣300萬元)；江蘇揚子江高速通道管理有限公司協議期限為2023年9月1日至2024年4月30日，金額不超過人民幣100萬元(其中2023年不超過人民幣50萬元，2024年不超過人民幣50萬元)。

查詢索引

有關詳情見本公司於2023年8月28日於上交所網站www.sse.com.cn及2023年8月25日於聯交所網站www.hkexnews.hk刊登的董事會決議公告。

有關詳情見本公司於2023年8月28日於上交所網站www.sse.com.cn及2023年8月27日於聯交所網站www.hkexnews.hk刊登的日常關聯／持續關連交易公告。

事項概述

查詢索引

2023年8月25日，本公司就本公司及控股子公司的物資採購交易及物業服務與交控商運公司(本公司控股股東聯繫人)簽署關聯交易協議。本公司及寧滬置業公司向交控商運公司追加採購辦公用品、辦公設備等物資，協議期自2023年9月1日至2024年4月30日，協議金額不超過人民幣568萬元。其中：本公司物資採購交易金額不超過人民幣508萬元(2023年9月1日至2023年12月31日不超過人民幣441萬元，2024年1月1日至2024年4月30日不超過人民幣67萬元)；寧滬置業公司物資採購交易金額不超過人民幣60萬元(2023年不超過人民幣50萬元，2024年不超過人民幣10萬元)

有關詳情見本公司於2023年8月28日於上交所網站www.sse.com.cn及2023年8月27日於聯交所網站www.hkexnews.hk刊登的日常關聯／持續關連交易公告。

2023年8月25日，本公司就提供保安、保潔、客服、廚師等專業的物業管理服務事項與交控商運公司(本公司控股股東聯繫人)簽署協議。協議期限為2023年9月1日至2024年4月30日，交易金額不超過人民幣713萬元，其中：2023年9月1日至2023年12月31日不超過人民幣279萬元，2024年1月1日至2024年4月30日不超過人民幣434萬元。

有關詳情見本公司於2023年8月28日於上交所網站www.sse.com.cn及2023年8月25日於聯交所網站www.hkexnews.hk刊登的董事會決議公告。

2023年8月25日，本公司與交控商運公司簽署合同，將寧滬高速賓莊服務區部份經營權租賃給交控商運公司(本公司控股股東聯繫人)經營，合同期三年(2023年9月1日至2026年8月31日)，交易額度不超過人民幣1,300萬元／年，其中：2023年9月至12月不超過人民幣430萬元，2024年不超過人民幣1,300萬元，2025年不超過人民幣1,300萬元，2026年1月至8月不超過人民幣870萬元，3年合計不超過不超過人民幣3,900萬元。

有關詳情見本公司於2023年8月28日於上交所網站www.sse.com.cn及2023年8月27日於聯交所網站www.hkexnews.hk刊登的日常關聯／持續關連交易公告。



重要事項

事項概述	查詢索引
<p>2023年8月25日，本公司就會務、福利發放、黨員紅色教育、職工教育培訓等服務與翠屏山賓館(本公司控股股東聯繫人)簽署年度框架協議。該協議期限為2023年9月1日至2024年4月30日，協議金額不超過人民幣326萬元，其中2023年不超過人民幣248萬元，2024年不超過人民幣78萬元。</p>	<p>有關詳情見本公司於2023年8月28日於上交所網站www.sse.com.cn及2023年8月25日於聯交所網站www.hkexnews.hk刊登的董事會決議公告。</p>
<p>2023年10月27日，本公司就向交控傳媒公司(本公司控股股東聯繫人)出售17根廣告牌鍍鋅立柱項目與交控傳媒公司簽署協議。該協議期限為2023年10月27日至2023年12月31日，協議金額不超過人民幣79萬元。</p>	<p>有關詳情見本公司於2023年10月30日於上交所網站www.sse.com.cn及2023年10月27日於聯交所網站www.hkexnews.hk刊登的董事會決議公告。</p>
<p>2023年10月27日，本公司與高速能源公司(本公司控股股東聯繫人)就高速能源公司租賃經營本公司的茅山、長蕩湖、渦湖、榮炳服務區加油站事項，追加原協議期間(2023年5月1日至2024年4月30日)的協議金額人民幣800萬元，其中2023年5月1日至2023年12月31日不超過人民幣360萬元，2024年1月1日至2024年4月30日不超過人民幣440萬元。</p>	<p>有關詳情見本公司於2023年10月30日於上交所網站www.sse.com.cn及2023年10月27日於聯交所網站www.hkexnews.hk刊登的日常關聯／持續關連交易公告。</p>
<p>2023年10月27日，本公司與控股子公司五峰山大橋公司(本公司關連附屬公司)就本公司經營租賃五峰山大橋公司的廣陵服務區加油站事項，追加原協議期間(2023年5月1日至2024年4月30日)的協議金額人民幣1,050萬元，其中2023年5月1日至2023年12月31日不超過人民幣640萬元，2024年1月1日至2024年4月30日不超過人民幣410萬元。</p>	<p>有關詳情見本公司於2023年10月30日於上交所網站www.sse.com.cn及於2023年10月27日聯交所網站www.hkexnews.hk刊登的日常關聯／持續關連交易公告。</p>
<p>2023年10月27日，本公司與控股子公司宜長公司(本公司關連附屬公司)就本公司租賃經營宜長高速所屬張渚服務區加油站事項，追加原協議期間(2021年1月20日至2024年1月19日)的關聯交易額度人民幣118萬元，追加調整後，協議金額不超過人民幣650萬元。</p>	<p>有關詳情見本公司於2023年10月30日於上交所網站www.sse.com.cn及於2023年10月27日聯交所網站www.hkexnews.hk刊登的董事會決議。</p>
<p>2023年10月27日，本公司與控股子公司宜長公司(本公司關連附屬公司)簽署續租協議，宜長公司將所屬張渚服務區加油站租賃給本公司經營管理，協議期限自2024年1月20日至2025年4月30日，協議金額不超過人民幣650萬元(其中2024年1月20日至2024年12月31日不超過人民幣450萬元，2025年1月1日至2025年4月30日不超過人民幣200萬元)。</p>	<p>有關詳情見本公司於2023年10月30日於上交所網站www.sse.com.cn及於2023年10月27日聯交所網站www.hkexnews.hk刊登的董事會決議。</p>

事項概述	查詢索引
<p>2023年10月27日，本公司就滬寧東段智慧高速建設項目(數字化綜合運營管理平臺)與數字寧滬諮詢服務項目與感動科技公司(本公司控股股東聯繫人)簽署關聯交易協議，其中滬寧東段智慧高速建設項目協議期限為2023年11月1日至2023年12月31日，協議金額不超過人民幣772萬元；數字寧滬諮詢服務項目協議期限為2023年11月1日至2023年12月31日，協議金額不超過人民幣24萬元。</p>	<p>有關詳情見本公司於2023年10月30日於上交所網站www.sse.com.cn及於2023年10月27日聯交所網站www.hkexnews.hk刊登的日常關聯／持續關連交易公告。</p>
<p>2023年10月27日，本公司就通行寶公司(本公司控股股東聯繫人)向本公司提供ETC加油聚合支付技術服務，追加原協議期間(2023年5月1日至2024年4月30日)與通行寶公司的協議金額人民幣100萬元，其中2023年不超過人民幣50萬元，2024年不超過人民幣50萬元；追加調整後，就通行寶公司向本公司提供ETC加油聚合支付技術服務的關聯交易額度不超過人民幣400萬元，其中2023年不超過人民幣250萬元，2024年不超過人民幣150萬元。</p>	<p>有關詳情見本公司於2023年10月30日於上交所網站www.sse.com.cn及於2023年10月27日聯交所網站www.hkexnews.hk刊登的董事會決議。</p>
<p>2023年11月17日，本公司控股子公司廣靖錫澄公司就交安設施體質升級項目與現代路橋公司(本公司控股股東聯繫人)簽署了日常關聯／持續關連交易協議，協議期限為2023年11月16日至2023年12月31日。協議金額不超過人民幣4,000萬元。</p>	<p>有關詳情見本公司於2023年2023年11月18日於上交所網站www.sse.com.cn及2023年11月17日於聯交所網站www.hkexnews.hk刊登的日常關聯／持續關連交易公告。</p>
<p>2023年12月26日，本公司就委託管理費收入項目與五峰山大橋公司(本公司關連附屬公司)簽署了委託經營管理協議，協議期限為2024年1月1日至2026年4月30日。協議金額不超過人民幣12,517萬元，其中2024年不超過人民幣5,000萬元，2025年不超過人民幣5,500萬元，2026年不超過人民幣2,017萬元。</p>	<p>有關詳情見本公司於2023年12月27日於上交所網站www.sse.com.cn及2023年12月26日於聯交所網站www.hkexnews.hk刊登的日常關聯／持續關連交易公告。</p>
<p>2023年12月26日，本公司就委託管理費收入項目與蘇錫常南部高速公司(本公司控股股東聯繫人)(註)簽署了委託經營管理協議，協議期限為2024年1月1日至2026年4月30日。協議金額不超過人民幣13,268萬元，其中2024年不超過人民幣5,300萬元，2025年不超過人民幣5,830萬元，2026年不超過人民幣2,138萬元。</p>	<p>有關詳情見本公司於2023年12月27日於上交所網站www.sse.com.cn及於2023年12月26日聯交所網站www.hkexnews.hk刊登的日常關聯／持續關連交易公告。</p>

重要事項

事項概述	查詢索引
<p>2023年12月26日，本公司就本公司及控股子公司的雲收費機器人服務與通行寶公司(本公司控股股東聯繫人)簽署關聯／持續關連交易協議，其中本公司協議期限為2024年1月1日至2025年4月30日，協議金額不超過人民幣406萬元(其中2024年不超過人民幣304萬元，2025年不超過人民幣102萬元)；鎮丹公司協議金額不超過人民幣11萬元(其中2024年不超過人民幣8萬元，2025年不超過人民幣3萬元)；五峰山大橋公司協議金額不超過人民幣11萬元(其中2024年不超過人民幣8萬元，2025年不超過人民幣3萬元)。</p>	<p>有關詳情見本公司於2023年12月27日於上交所網站www.sse.com.cn及於2023年12月26日聯交所網站www.hkexnews.hk刊登的董事會決議公告。</p>
<p>2023年12月26日，本公司就本公司及控股子公司的雲收費FFT2.0賦能平台服務與感動科技公司(本公司控股股東聯繫人)簽署關聯／持續關連交易協議，協議期限為2024年1月1日至2025年4月30日。協議金額不超過人民幣54萬元，本公司協議金額不超過人民幣48萬元(其中2024年不超過人民幣35.5萬元，2025年不超過人民幣12.5萬元)；鎮丹公司協議金額不超過人民幣2.4萬元(其中2024年不超過人民幣1.8萬元，2025年不超過人民幣0.6萬元)；五峰山大橋公司協議金額不超過人民幣3.6萬元(其中2024年不超過人民幣2.7萬元，2025年不超過人民幣0.9萬元)。</p>	<p>有關詳情見本公司於2023年12月27日於上交所網站www.sse.com.cn及於2023年12月26日聯交所網站www.hkexnews.hk刊登的董事會決議公告。</p>
<p>2023年12月26日，本公司與鐵集公司(本公司控股股東聯繫人)簽署房屋租賃協議，租賃期自2024年1月1日至2024年12月31日，租金為人民幣397.364萬元。</p>	<p>有關詳情見本公司於2023年12月27日於上交所網站www.sse.com.cn及於2023年12月26日聯交所網站www.hkexnews.hk刊登的董事會決議公告。</p>
<p>2023年12月26日，本公司就智慧服務區提升項目與高速信息公司(本公司控股股東聯繫人)簽署協議，由高速信息公司向本公司提供服務區卡口更新改造、經營數據上傳及客流識別租賃服務，協議期限自2024年1月1日至2026年12月31日，協議金額不超過人民幣480萬元。其中：2024年不超過人民幣160萬元，2025年不超過人民幣160萬元，2026年不超過人民幣160萬元。</p>	<p>有關詳情見本公司於2023年12月27日於上交所網站www.sse.com.cn及於2023年12月26日聯交所網站www.hkexnews.hk刊登的董事會決議公告。</p>

事項概述	查詢索引
<p>2023年12月26日，本公司與交控商運公司簽署合同，由交控商運公司(本公司控股股東聯繫人)作為供應商向本公司茅山服務區超市供貨。合同期限自2024年1月1日至2025年4月30日，合同金額為不超過人民幣711萬元。其中：2024年不超過人民幣533萬元；2025年不超過人民幣178萬元。</p>	<p>有關詳情見本公司於2023年12月27日於上交所網站www.sse.com.cn及於2023年12月26日聯交所網站www.hkexnews.hk刊登的董事會決議公告。</p>
<p>2023年12月26日，本公司與現代檢測公司(本公司控股股東聯繫人)簽署房屋租賃補充協議，由現代檢測公司出資代建其所租賃的本公司位於南京市仙林大道2號房屋的配電房項目，經預算及標前審計確定代建費用為人民幣128.38萬元，經雙方協商，將原定租期內租金調整為人民幣169萬元/年；並授權公司執行董事處理後續事宜。</p>	<p>有關詳情見本公司於2023年12月27日於上交所網站www.sse.com.cn及於2023年12月26日聯交所網站www.hkexnews.hk刊登的董事會決議公告。</p>

2. 已在臨時公告披露，但有後續實施的進展或變化的事項

適用 不適用

3. 臨時公告未披露的事項

適用 不適用

(二) 資產或股權收購、出售發生的關聯交易

1. 已在臨時公告披露且後續實施無進展或變化的事項

適用 不適用

事項概述	查詢索引
<p>2023年2月17日，經本公司第十屆董事會第十五次會議同意，本公司全資子公司寧滬投資公司將其持有的保理公司100%股權轉讓給江蘇交控和雲杉資本。2023年2月27日，本公司全資子公司寧滬投資公司、保理公司與江蘇交控、雲杉資本簽署了《股權轉讓協議》，根據國有資產管理部門備案後的評估結果，本次交易價格為人民幣34,600萬元，其中：江蘇交控80%標的股權的轉讓對價為人民幣27,680萬元；雲杉資本20%標的股權的轉讓對價為人民幣6,920萬元。2023年7月，廣州市地方金融監督管理局批覆同意辦理保理公司股東變更。本報告期，寧滬投資公司收到保理公司全部股權轉讓款人民幣34,600萬元，並完成變更登記。</p>	<p>有關詳情見本公司於2023年2月18日於上交所網站www.sse.com.cn及於2023年2月17日於聯交所網站www.hkexnews.hk刊登的董事會決議公告及本公司於2023年2月28日於上交所網站www.sse.com.cn及於2023年2月27日於聯交所網站www.hkexnews.hk刊登的關於向關聯人/關連人士出售資產的關聯/關連交易進展公告。</p>

重要事項

2. 已在臨時公告披露，但有後續實施的進展或變化的事項

適用 不適用

3. 臨時公告未披露的事項

適用 不適用

4. 涉及業績約定的，應當披露報告期內的業績實現情況

適用 不適用

(三) 共同對外投資的重大關聯／關連交易

1. 已在臨時公告披露且後續實施無進展或變化的事項

適用 不適用

2. 已在臨時公告披露，但有後續實施的進展或變化的事項

適用 不適用

3. 臨時公告未披露的事項

適用 不適用

(四) 關聯／關連債權債務往來

1. 已在臨時公告披露且後續實施無進展或變化的事項

適用 不適用

事項概述	查詢索引
<p>2020年2月26日，本公司與五峰山大橋公司(本公司關聯附屬公司)簽訂借款協議，本公司向本公司控股子公司五峰山大橋公司提供借款不超過人民幣15億元，借款自股東大會批准日起三年內有效，借款用於路橋項目工程，按照工程進度提取，自提取之日起，貸款期限為三年。利息按本公司發行公司債券當期利率計算，有關還本付息等相關費用由五峰山大橋公司支付。</p>	<p>有關詳情見本公司2020年2月27日於上交所網站www.sse.com.cn及聯交所網站www.hkexnews.hk刊登的關聯／關連交易公告及2020年3月6日於上交所網站www.sse.com.cn及2020年3月5日於聯交所網站www.hkexnews.hk發佈的相關通函。</p>
<p>2020年2月26日，本公司分別與常宜公司、宜長公司(兩者均是本公司的關聯附屬公司的子公司)簽訂借款協議，向本公司間接控股子公司常宜公司和宜長公司分別提供不超過人民幣3億元及人民幣7億元的借款，以上借款自股東大會批准日起三年內有效，用於路橋項目工程，按照工程進度提取，自提取之日起，貸款期限三年。利息按本公司發行公司債券當期利率計算，有關還本付息等相關費用分別由常宜公司、宜長公司支付。</p>	<p>有關詳情見本公司2020年2月27日於上交所網站www.sse.com.cn及聯交所網站www.hkexnews.hk刊登的關聯／關連交易公告及2020年3月6日於上交所網站www.sse.com.cn及2020年3月5日於聯交所網站www.hkexnews.hk發佈的相關通函。</p>
<p>2020年3月31日，本公司與五峰山大橋公司(本公司控股股東聯繫人)簽訂借款協議，本公司使用擬發行的中期票據籌集的資金向本公司控股子公司五峰山大橋公司提供借款不超過人民幣18億元，用於路橋項目建設或後期項目貸款置換，以上借款自股東大會批准日起兩年內有效，借款期限三年。利息按本公司發行中期票據當期利率計算，有關還本付息等相關費用由五峰山大橋公司支付。</p>	<p>有關詳情見本公司於2020年4月1日於上交所網站www.sse.com.cn及聯交所網站www.hkexnews.hk刊登的關聯／關連交易及須予披露的交易公告及2020年5月7日於上交所網站www.sse.com.cn及2020年5月6日於聯交所網站www.hkexnews.hk發佈的相關通函。</p>
<p>2020年3月31日，本公司與宜長公司(本公司的關聯附屬公司的子公司)簽訂借款協議，向本公司間接控股子公司宜長公司提供借款不超過人民幣10億元，用於路橋項目建設，以上借款自股東大會批准日起兩年內有效，借款期限三年。利息按本公司發行中期票據當期利率計算，有關還本付息等相關費用由宜長公司支付。</p>	<p>有關詳情見本公司於2020年4月1日於上交所網站www.sse.com.cn及聯交所網站www.hkexnews.hk刊登的關聯／關連交易及須予披露的交易公告及2020年5月7日於上交所網站www.sse.com.cn及2020年5月6日於聯交所網站www.hkexnews.hk發佈的相關通函。</p>

重要事項

事項概述	查詢索引
<p>2020年6月24日，本公司與江蘇交控(本公司控股股東)簽署直接融資統借統還資金使用協議。江蘇交控將申請的地方政府專項債券籌集的資金提供給本公司，融資餘額不超過人民幣5億元，資金使用成本以債券的金額、利率、期限及手續費的實際發生額為準、且利率不高於中國人民銀行同期貸款利率，有關還本付息等相關費用由本公司支付。本公司無需提供相應抵押和擔保。借款執行期為自協議簽署之日起三年；利息按江蘇交控發行地方政府專項債券當期利率計算，有關還本付息等相關費用由本公司支付。本公司控股子公司五峰山大橋公司、常宜公司、宜長公司與江蘇交控(本公司控股股東)簽署直接融資統借統還資金使用協議。以江蘇交控為主體通過發行短期融資券、超短期融資券、中期票據、企業債券、公司債券、保險資金等直接融資品種代為融資的方式籌集資金。資金用於五峰山大橋項目、常宜、宜長高速段項目建設、補充流動資金、償還有息債務等。融資餘額均不超過人民幣10億元，資金使用成本以融資產品的金額、利率、期限及手續費的實際發生額為準、且利率不高於中國人民銀行同期貸款利率，有關還本付息等相關費用由各借款子公司自行支付。五峰山大橋公司、常宜公司、宜長公司無需提供相應抵押和擔保。借款執行期為自協議簽署之日起三年；利息按江蘇交控發行地方政府專項債券當期利率計算，有關還本付息等相關費用由五峰山大橋公司、常宜公司、宜長公司支付。</p>	<p>有關詳情見本公司2020年6月29日於上交所網站www.sse.com.cn及2020年6月24日於聯交所網站www.hkexnews.hk刊登的董事會決議公告。</p>
<p>2020年10月30日，本公司與廣靖錫澄公司(本公司的關聯附屬公司)簽署了借款協議。根據該借款協議，本公司將使用發行的超短期融資券籌集的資金向本公司控股子公司廣靖錫澄公司提供不超過人民幣5億元的借款，用於廣靖錫澄公司歸還銀行貸款。借款期限為三年，借款利息按擬發行的超短期融資券的當期利率計算，有關本公司超短期融資券發行及還本付息等相關費用由廣靖錫澄公司承擔並支付。</p>	<p>有關詳情見本公司2020年10月31日於上交所網站www.sse.com.cn及2020年11月1日於聯交所網站www.hkexnews.hk刊登的關聯／關連公告。</p>

事項概述

查詢索引

2021年3月26日，本公司及控股子公司龍潭大橋公司、廣靖錫澄公司與江蘇交控(本公司控股股東)簽署直接融資統借統還資金使用協議。以江蘇交控為主體通過發行超短期融資券、中期票據、企業債券、公司債券、保險債權計劃、地方政府專項債等直接融資品種代為融資的方式籌集資金。資金用於償還到期債務、項目建設、股權出資、補充營運資金以及法律法規允許的其他用途。本公司及控股子公司龍潭大橋公司、廣靖錫澄公司融資餘額均不超過人民幣10億元，資金使用成本以融資產品的金額、利率、期限及手續費的實際發生額為準，且利率不高於中國人民銀行同期貸款利率，有關還本付息等相關費用由各借款子公司自行支付。本公司、龍潭大橋公司及廣靖錫澄公司均無需提供相應抵押和擔保。借款執行期為自協議簽署之日起三年。

有關詳情見本公司2021年3月29日於上交所網站www.sse.com.cn及於2021年3月28日聯交所網站www.hkexnews.hk刊登的董事會決議公告。

2021年3月26日，本公司與廣靖錫澄公司(本公司的關聯附屬公司)簽署借款協議。根據該借款協議，本公司使用直接融資募集的資金向廣靖錫澄公司提供不超過人民幣8億元的借款，借款期限三年，利息按公司發行的融資產品的當期利率計算，有關融資產品發行及還本付息等相關費用由廣靖錫澄公司支付；借款執行有效期自股東大會批准日起兩年內有效。

有關詳情見本公司2021年3月29日於上交所網站www.sse.com.cn及於2021年3月29日聯交所網站www.hkexnews.hk刊登的關聯／關連公告。



重要事項

事項概述	查詢索引
<p>2021年3月26日，本公司與五峰山大橋公司(本公司的關聯附屬公司)簽署借款協議。根據該借款協議，本公司使用直接融資募集的資金向五峰山大橋公司提供不超過人民幣10億元的借款，借款期限三年，利息按公司發行的融資產品的當期利率計算，有關融資產品發行及還本付息等相關費用由五峰山大橋公司支付；借款執行有效期自股東大會批准日起兩年內有效。</p>	<p>有關詳情見本公司2021年3月29日於上交所網站www.sse.com.cn及於2021年3月29日聯交所網站www.hkexnews.hk刊登的關聯／關連公告及2021年4月29日於聯交所網站www.hkexnews.hk發佈的相關通函。</p>
<p>2022年3月25日，本公司與財務公司(本公司控股股東聯繫人)簽訂自2022年4月1日起為期三年的《金融服務協議》，每日最高存款餘額(包括應計利息)不超過人民幣6億元且低於本公司經審計營業收入、總資產或市值的5%；同時，財務公司給予本公司不低於人民幣50億元的綜合授信額度，並承諾向本公司提供的貸款利率不高於中國人民銀行規定的同期貸款基準利率且同等條件下不高於國有大型商業銀行和全國性股份制商業銀行給予本公司的利率水平，且無需本公司提供任何抵押或擔保。2023年3月24日，本公司與集團財務公司簽訂《金融服務協議補充協議》(以下簡稱「補充協議」)，同意將本公司在集團財務公司的每日最高存款餘額(含利息)不超過人民幣6億元且低於本公司經審計營業收入、總資產或市值的5%，調整為每日最高存款餘額(含利息)不超過人民幣4億元且低於本公司經審計營業收入、總資產或市值的5%，其他條款不變；補充協議有效期自2023年4月1日至2024年3月31日。補充協議到期後，本公司視資金使用情況選擇按原協議約定條款執行，或與集團財務公司簽署新的補充協議。</p>	<p>有關詳情見本公司於2022年3月28日於上交所網站www.sse.com.cn及於聯交所網站www.hkexnews.hk刊登的日常關聯／持續關連交易公告。有關詳情見本公司2023年3月27日於上交所網站www.sse.com.cn及2023年3月26日於聯交所網站www.hkexnews.hk刊登的關於調低與江蘇交通控股集團財務有限公司的金融服務關聯交易存款餘額額度的公告。</p>

事項概述

江蘇交控(本公司控股股東)於2020年1月17日與雲杉清能公司72%控股的附屬公司如東公司簽署貸款協議向如東公司提供人民幣3億元的貸款和2020年3月19日的擔保協議就如東公司在國家開發銀行江蘇省分行的貸款(授信總額度人民幣40億元)提供擔保。人民幣3億元貸款到期日為2025年1月20日，如東公司負責按照江蘇交控為提供該貸款而發行的年息3.74%綠色債券的條款支付利息和償還本金。利率不高於貸款市場報價利率。年擔保費用按國有資產持股比例確定，鑒於相關項目公司由雲杉清能公司持有72%，擔保總額中72%年擔保費用為0.1%，擔保總額其餘的部份年擔保費用為1%。雲杉清能公司股權交割工作已經完成及並於2022年7月完成變更登記工作，因此上述交易構成本公司的持續關聯交易。

2023年3月24日，本公司及控股子公司五峰山大橋公司、廣靖錫澄公司、常宜公司、宜長公司分別與江蘇交控簽署直接融資統借統還資金使用協議。協議期均自協議簽署之日起三年。以江蘇交控為主體通過發行超短融、中票、企業債、公司債、保險債權計劃等直接融資品種代為融資的方式籌集資金。資金用於股權出資、項目建設、償還本息債務和補充流動資金等法律法規允許的相關用途。本公司融資餘額不超過人民幣15億元，五峰山大橋公司、廣靖錫澄公司、常宜公司、宜長公司融資餘額均不超過人民幣10億元，資金使用成本以融資產品的金額、利率、期限及手續費的實際發生額為準、且利率不高於中國人民銀行同期貸款利率，有關還本付息等相關費用由各借款公司自行支付。本公司及控股子公司五峰山大橋公司、廣靖錫澄公司、常宜公司、宜長公司均無需提供相應抵押和擔保。

查詢索引

有關詳情見本公司2022年4月30日於上交所網站www.sse.com.cn及2022年4月29日於聯交所網站www.hkexnews.hk刊登的董事會決議公告。

有關詳情見本公司2023年3月27日於上交所網站www.sse.com.cn及2023年3月26日於聯交所網站www.hkexnews.hk刊登的董事會決議公告。

重要事項

事項概述	查詢索引
<p>2023年3月24日，本公司與五峰山大橋公司、廣靖錫澄公司、宜長公司及常宜公司簽署具體條件借款協議。本公司使用直接融資資金向五峰山大橋公司提供不超過人民幣18億元的借款，用於五峰山項目的建設、置換項目貸款、補充流動資金、歸還到期借款以及法律法規允許的其他用途。本次借款借款期限自2023年12月15日起三年。借款利息按本公司發行的直接融資產品的當期利率計算，有關本公司融資產品發行及還本付息等相關費用由五峰山大橋公司自行承擔並支付。</p>	<p>有關詳情見本公司2023年3月27日於上交所網站www.sse.com.cn及2023年3月24日於聯交所網站www.hkexnews.hk刊登的關聯／持續關連交易及須予披露的交易公告、2023年5月20日於上交所網站www.sse.com.cn及2023年5月19日於聯交所網站www.hkexnews.hk刊登的2022年年度股東大會、2023年第一次A股類別股東大會和2023年第一次H股類別股東大會的通函。</p>
<p>本公司使用直接融資資金向廣靖錫澄公司提供不超過人民幣15億元的借款，用於廣靖錫澄公司補充流動資金、歸還到期借款以及法律法規允許的其他用途。本次借款借款期限自2023年7月1日起三年。借款利息按本公司發行的直接融資產品的當期利率計算，有關本公司融資產品發行及還本付息等相關費用由廣靖錫澄公司自行承擔並支付。</p>	
<p>本公司使用直接融資資金向宜長公司提供不超過人民幣5億元的借款，用於宜長公司置換項目貸款、補充流動資金、歸還到期借款以及法律法規允許的其他用途。本次借款借款期限自2023年10月1日起三年。借款利息按本公司發行的直接融資產品的當期利率計算，有關本公司融資產品發行及還本付息等相關費用由宜長公司自行承擔並支付。</p>	
<p>本公司使用直接融資資金向常宜公司提供不超過人民幣7億元的借款，用於常宜公司置換項目貸款、補充流動資金、歸還到期借款以及法律法規允許的其他用途。本次借款借款期限自2023年10月1日起三年。借款利息按本公司發行的直接融資產品的當期利率計算，有關本公司融資產品發行及還本付息等相關費用由常宜公司自行承擔並支付。</p>	

2. 已在臨時公告披露，但有後續實施的進展或變化的事項

適用 不適用

3. 臨時公告未披露的事項

適用 不適用

單位：元 幣種：人民幣

關聯方／關連人士	關聯／關連關係	向關聯方／關連人士提供資金			關聯方／關連人士向上市公司提供資金		
		期初餘額	發生額	期末餘額	期初餘額	發生額	期末餘額
財務公司	聯營公司			1,428,282,416.11	-635,759,911.72	792,522,504.39	
江蘇交控	母公司			3,287,709,999.15	-65,868,232.02	3,221,841,767.13	
合計				4,715,992,415.26	-701,628,143.74	4,014,364,271.52	
關聯／關連債權債務形成原因		因為關聯方之間資金拆借形成關聯債權債務。上述資金提供以不高於同期銀行貸款利率進行，本公司及附屬公司無需提供任何擔保及抵押。					
關聯／關連債權債務對公司的影響		關聯債權債務對公司經營成果及財務狀況無重大影響。					

(五) 公司與存在關聯／關連關係的財務公司、公司控股財務公司與關聯方／關連人士之間的金融業務

適用 不適用

1. 存款業務

適用 不適用

單位：元 幣種：人民幣

關聯方／關連人士	關聯／關連關係	每日最高存款限額	存款利率範圍	本期發生額			期末餘額
				期初餘額	本期合計存入金額	本期合計取出金額	
財務公司	聯營企業及同一最終控股	每日最高存款餘額(包括應計利息)不超過人民幣4億元，且低於本公司經審計營業收入、總資產或市值的5%(原每日最高存款餘額為人民幣6億，已於2023年3月24日簽訂補充協議調整為人民幣4億元)	活期存款在人民幣10萬元內部份，按0.385%計算，超過人民幣10萬元部份按1.265%計息；保證金存款按照對應財務公司掛牌的整存整取存款利率計息。	597,044,456.03	9,338,127,130.98	9,637,368,288.18	297,803,298.83
合計	/	/	/	597,044,456.03	9,338,127,130.98	9,637,368,288.18	297,803,298.83

重要事項

2. 貸款業務

適用 不適用

單位：元 幣種：人民幣

關聯方	關聯關係	貸款額度	貸款利率範圍	本期發生額			期末餘額
				期初餘額	本期合計貸款金額	本期合計還款金額	
財務公司	聯營企業及同一最終控股	本報告期綜合無抵押授信額度： 不低於人民幣50億元綜合授 信額度	2.3%-3.4%	1,427,000,000.00	657,845,000.00	1,293,000,000.00	791,845,000.00
合計	/	/	/	1,427,000,000.00	657,845,000.00	1,293,000,000.00	791,845,000.00

3. 授信業務或其他金融業務

適用 不適用

單位：元 幣種：人民幣

關聯方	關聯關係	業務類型	總額	實際發生額
財務公司	聯營企業及同一最終控股	電子商業匯票承兌	144,800,000.00	-1,200,000.00

4. 其他說明

適用 不適用

(六) 其他

適用 不適用

1. 獨立非執行董事關於關聯／關聯交易的確認意見

本公司的獨立非執行董事審核了所有關聯／關聯交易，並確認：

- (1) 該等交易在本集團的日常業務中訂立；
- (2) 該等交易是按照一般商務條款進行；及
- (3) 該等交易是根據有關交易的協議條款進行，而交易條款公平合理，並且符合本公司股東的整體利益。

2. 會計師事務所關於持續關連交易的確認意見

本公司已向核數師告知了本公司將在2023年度報告中披露的持續關連交易信息，核數師審核了該等持續關連交易信息，並已致函董事會確認有關持續關連交易：

- (1) 經由本公司董事會批准；
- (2) 若交易涉及由本集團提供貨品或服務在各重大方面乃按照本集團的定價政策而進行；
- (3) 在各重大方面乃根據有關交易的協議條款進行；及
- (4) 並無超逾本公司設定的年度上限。

重要事項

3. 本公司2023年財務報告附註中的關聯方／關連方交易

本公司2023年財務報告附註十一中的關聯方／關連方交易符合香港上市規則第14A章的關連交易披露規定：

1) 附註十一：

(1) 購銷商品、提供和接受勞務、資金拆借利息收入和支出的關聯交易

採購商品／接受勞務／資金拆借利息支出

單位：元 幣種：人民幣

關聯方	關聯交易內容	本年發生額	是否關連交易/ 持續關連交易(關連關係)	是否已符合香港上市規則 第14A章的披露規定
現代路橋公司*	公路養護施工服務	50,934,578.01	是持續關連交易(本公司大股東聯繫人)	是(於2022年3月28日按上市規則於聯交所公告)
現代路橋公司	污水管道改造及維修、服務區消防管道維修、智慧養護工區建設、養排業務宣教室建設工程	10,195,134.01	是持續關連交易(本公司大股東聯繫人)	是(根據14A.76(1)(a)條豁免公告)
現代路橋公司*	廣靖錫澄高速護欄提質升級改造項目	38,010,173.13	是持續關連交易(本公司大股東聯繫人)	是(於2023年11月17日按上市規則於聯交所公告)
現代路橋公司	養護工程設計項目、橋樑伸縮縫更換工程、聲屏障專項施工項目、交安設施提升工程項目	44,967,382.85	是持續關連交易(本公司大股東聯繫人)	是(於2023年3月27日、2022年3月28日按上市規則於聯交所公告)
現代路橋公司	綠化整治與環境提升項目	2,985,422.87	是持續關連交易(本公司大股東聯繫人)	是(根據14A.76(1)(a)條豁免公告)
現代路橋公司	惡劣天氣除冰掃雪項目	12,909,893.45	是持續關連交易(本公司大股東聯繫人)	是(於2023年3月27日按上市規則於聯交所公告)
聯網公司*	收費系統維護運營管理費	33,675,307.64	是持續關連交易(本公司大股東聯繫人)	是(於2023年3月27日、2022年12月15日按上市規則於聯交所公告)
聯網公司	聯網系統維護費	2,007,229.00	是持續關連交易(本公司大股東聯繫人)	是(根據14A.76(1)(a)條豁免公告)

重要事項

關聯方	關聯交易內容	本年發生額	是否關連交易/ 持續關連交易(關連關係)	是否已符合香港上市規則 第14A章的披露規定
通行寶公司*	收費系統維護運營管理費	31,990,858.83	是持續關連交易(本公司大股東聯繫人)	是(於2023年3月27日、2022年3月28日按上市規則於聯交所公告)
通行寶公司	雲調度技術服務、SD-WAN服務、ETC無感支付系統服務、ETC加油聚合支付技術服務、ETC客服網點出租	15,023,259.43	是持續關連交易(本公司大股東聯繫人)	是(根據14A.76(1)(a)條豁免公告)
養護技術公司*	道路養護費	21,452,665.60	是持續關連交易(本公司大股東聯繫人)	是(2023年3月27日、於2022年3月28日按上市規則於聯交所公告)
養護技術公司	瀝青路面力學行為及性能衰減規律研究項目、仙人山零碳服務區改造項目、理事會基礎會費項目	4,555,715.12	是持續關連交易(本公司大股東聯繫人)	是(根據14A.76(1)(a)條豁免公告)
高速信息公司*	系統維護費	3,092,782.06	是持續關連交易(本公司大股東聯繫人)	是(於2023年3月27日、2022年3月28日、2021年3月29日按上市規則於聯交所公告)
高速信息公司*	備品備件委託管理費	248,744.37	是持續關連交易(本公司大股東聯繫人)	是(於2022年3月28日、2021年3月29日按上市規則於聯交所公告)
高速信息公司*	機電系統建設維護服務	4,527,817.68	是持續關連交易(本公司大股東聯繫人)	是(於2022年3月28日、2021年3月29日按上市規則於聯交所公告)
高速信息公司*	更新改造工程項目	10,111,450.62	是持續關連交易(本公司大股東聯繫人)	是(於2023年3月27日、2022年3月28日、2021年3月29日按上市規則於聯交所公告)
感動科技公司*	智慧高速建設服務及數字寧滬諮詢服務	2,174,590.10	是持續關連交易(本公司大股東聯繫人)	是(於2023年10月27日按上市規則於聯交所公告)

重要事項

關聯方	關聯交易內容	本年發生額	是否關連交易/ 持續關連交易(關連關係)	是否已符合香港上市規則 第14A章的披露規定
感動科技公司	三大系統建設維修費(包括高速公路通行費 票據電子化改造項目及計費表編製服務， 軟件系統服務及清障救援費支付系統的保 險賠付代收服務，職業技能等級認定模擬 系統開發項目、數字化轉型上雲服務)	4,477,210.63	是持續關連交易(本公司大 股東聯繫人)	是(根據14A.76(1)(a)條豁免公告)
工程養護公司	橋樑定期檢查費	2,396,609.63	是持續關連交易(本公司大 股東聯繫人)	是(根據14A.76(1)(a)條豁免公告)
現代檢測公司	路橋檢測服務、鋼結構大樑檢測與維護設計 項目、三維探地雷達檢測項目	8,276,199.97	是持續關連交易(本公司大 股東聯繫人)	是(根據14A.76(1)(a)條豁免公告)
交通傳媒公司	委託管理費	8,832,626.00	是持續關連交易(本公司大 股東聯繫人)	是(於2023年3月27日、2022年3月 28日、2021年3月29日按上市規 則於聯交所公告)
交通傳媒公司	廣告宣傳費	8,644,570.78	是持續關連交易(本公司大 股東聯繫人)	是(根據14A.76(1)(a)條豁免公告)
翠屏山賓館	商品及服務採購、提供會務服務、教育培訓	1,361,622.10	是持續關連交易(本公司大 股東聯繫人)	是(根據14A.76(1)(a)條豁免公告)
交控商運公司*	採購及服務費	5,976,904.12	是持續關連交易(本公司大 股東聯繫人)	是(於2022年6月17日、2023年6月 27日按上市規則於聯交所公告)
交控商運公司	物業服務、租賃及管理、物資採購	9,652,084.53	是持續關連交易(本公司大 股東聯繫人)	是(根據14A.76(1)(a)條豁免公告)
江蘇交控	消防救援站試點建設服務	12,147,800.00	是持續關連交易(本公司大 股東)	是(根據14A.76(1)(a)條豁免公告)
交控人力資源 公司*	培訓費	16,310,761.75	是持續關連交易(本公司大 股東聯繫人)	是(於2021年12月22日、2022年3月 28日、2023年3月27日按上市規 則於聯交所公告)

重要事項

關聯方	關聯交易內容	本年發生額	是否關連交易/ 持續關連交易(關連關係)	是否已符合香港上市規則 第14A章的披露規定
交控人力資源公司	勞動外包服務	241,593.96	是持續關連交易(本公司大股東聯繫人)	是(根據14A.76(1)(a)條豁免公告)
數研院	雲端資源技術服務	9,028,149.70	是持續關連交易(本公司大股東聯繫人)	是(根據14A.76(1)(a)條豁免公告)
江蘇交控資產管理有限公司	委託管理費	224,929.06	是持續關連交易(本公司大股東聯繫人)	是(根據14A.76(1)(a)條豁免公告)
高速能發公司	加油款	832,973.30	是持續關連交易(本公司大股東聯繫人)	是(根據上市規則14A.97條豁免公告)
江蘇交控	借款利息支出	87,217,004.41	是持續關連交易(本公司大股東)	是(根據上市規則14A.90條豁免公告)
江蘇銀行公司 (註1)	承銷費	17,435.62	否(本公司投資企業)	不適用
南京銀行公司 (註2)	承銷費	31,186.56	否(本公司大股東投資企業)	不適用
江蘇銀行公司	手續費	1,479.75	否(本公司投資企業)	不適用
南京銀行公司	手續費	710.00	否(本公司大股東投資企業)	不適用
南京銀行公司	理財產品投資收益	12,025,993.18	否(本公司投資企業)	不適用
財務公司	借款利息支出	17,985,087.97	是持續關連交易(本公司大股東聯繫人)	是(於2019年3月24日、2022年3月28日按上市規則於聯交所公告)

註1：本公司於江蘇銀行公司股權見「第三節董事會報告-(五)投資狀況分析-3.以公允價值計量的金融資產」。本公司大股東(即江蘇交控)，直接或間接持有江蘇銀行公司不多於30%股權。

註2：於本報期內，本公司沒有持有南京銀行公司任何股權。本公司大股東(即江蘇交控)，直接或間接持有南京銀行公司不多於30%股權。

重要事項

關連交易定價方式及決策程序：對於重大關連交易，公開招標的項目按中標價格，對其他方式委託的項目參考獨立的、有資質的造價諮詢單位審核後的當時市場價格經公平磋商後決定，原則為只要不高於相關市場價。經公司董事會審議通過，關連董事迴避表決，獨立董事對關連交易發表獨立意見進行確認。所有關連交易均按雙方簽訂的合同價結算。

出售商品／提供勞務／資金拆借利息收入

單位：元 幣種：人民幣

關聯方	關聯交易內容	本年發生額	是否關連交易/ 持續關連交易(關連關係)	是否已符合香港上市規則 第14A章的披露規定
財務公司	存款利息收入	3,709,299.46	是持續關連交易(本公司大股東聯繫人)	是(於2019年3月24日、2022年3月28日、2023年3月26日按上市規則於聯交所公告)
江蘇銀行公司	存款利息收入	15,386.95	否(本公司投資企業)	不適用
南京銀行公司	存款利息收入	281,377.40	否(本公司大股東投資企業)	不適用
快鹿公司	油品銷售收入	1,000,747.88	是關連交易(本公司大股東聯繫人)	是(根據上市規則14A.97條豁免公告)
蘇錫常南部高速公路公司	油品銷售收入	411,371.59	是關連交易(本公司大股東聯繫人)	是(根據上市規則14A.97條豁免公告)
現代路橋公司	油品銷售收入	2,064,805.28	是關連交易(本公司大股東聯繫人)	是(根據上市規則14A.97條豁免公告)
洛德基金公司	油品銷售收入	6,290.59	否(本公司聯營企業)	不適用
蘇錫常南部高速公路公司	委託經營管理收入	48,145,710.43	是持續關連交易(本公司大股東聯繫人)	是(於2021年3月29日按上市規則於聯交所公告)
揚子大橋公司	委託經營管理收入	15,483,000.00	是持續關連交易(本公司大股東聯繫人)	是(於2021年3月29日按上市規則於聯交所公告)

重要事項

關聯方	關聯交易內容	本年發生額	是否關連交易/ 持續關連交易(關連關係)	是否已符合香港上市規則 第14A章的披露規定
滬通大橋公司	委託經營管理收入	9,256,900.00	是持續關連交易(本公司大股東聯繫人)	是(於2021年3月29日按上市規則於聯交所公告)
錫泰公司	委託經營管理收入	430,000.00	是持續關連交易(本公司大股東聯繫人)	是(根據上市規則14A.76(1)(a)條豁免公告)
連徐高速公司	電力銷售收入	1,543,179.95	是持續關連交易(本公司大股東聯繫人)	是(根據上市規則14A.76(1)(a)條豁免公告)
東部高速公司	電力銷售收入	881,778.63	是持續關連交易(本公司大股東聯繫人)	是(根據上市規則14A.76(1)(a)條豁免公告)
宿淮鹽高速公司	電力銷售收入	1,148,213.56	是持續關連交易(本公司大股東聯繫人)	是(根據上市規則14A.76(1)(a)條豁免公告)
寧宿徐高速公司	電力銷售收入	1,421,269.73	是持續關連交易(本公司大股東聯繫人)	是(根據上市規則14A.76(1)(a)條豁免公告)
沿江公司	電力銷售收入	174,421.31	是持續關連交易(本公司大股東聯繫人)	是(根據上市規則14A.76(1)(a)條豁免公告)
涇揚大橋公司	電力銷售收入	294,776.17	是持續關連交易(本公司大股東聯繫人)	是(根據上市規則14A.76(1)(a)條豁免公告)
和泰高速公司	電力銷售收入	611,452.28	是持續關連交易(本公司大股東聯繫人)	是(根據上市規則14A.76(1)(a)條豁免公告)
蘇通大橋公司	技術服務收入	9,000.00	是持續關連交易(本公司大股東聯繫人)	是(根據上市規則14A.76(1)(a)條豁免公告)

重要事項

(2) 關聯租賃

本集團作為出租方：

單位：元 幣種：人民幣

出租方名稱	承租方名稱	租賃資產種類	2023年確認的租賃收入	是否關聯交易/ 持續關聯交易(關連關係)	是否已符合香港上市規則 第14A章的披露規定
本公司	高速能源公司	固定資產	18,143,331.51	是持續關聯交易(本公司大股東聯繫人)	是(於2023年10月27日、2023年3月27日、2022年3月28日按上市規則於聯交所公告)
廣靖錫澄公司	高速能源公司	固定資產	9,023,061.55	是持續關聯交易(本公司大股東聯繫人)	是(於2023年3月27日、2022年3月28日、2021年3月29日按上市規則於聯交所公告)
廣靖錫澄公司	泰興油品公司	固定資產	3,963,986.91	是持續關聯交易(本公司大股東聯繫人)	是(於2021年3月29日按上市規則於聯交所公告)
本公司	鐵集公司	固定資產	3,973,640.00	是持續關聯交易(本公司大股東聯繫人)	是(根據上市規則14A.76(1)(a)條豁免公告)
本公司	現代檢測公司	固定資產	1,690,000.00	是關聯交易(本公司大股東聯繫人)	是(根據上市規則14A.76(1)(a)條豁免公告)
本公司	伏鹿公司	固定資產	1,183,275.00	是持續關聯交易(本公司大股東聯繫人)	是(根據14A.76(1)(a)條豁免公告)
廣靖錫澄公司	交通傳媒公司	固定資產	6,385,243.00	是持續關聯交易(本公司大股東聯繫人)	是(於2021年3月29日按上市規則於聯交所公告)
寧滬投資公司	交通傳媒公司	固定資產	32,146,672.55	是持續關聯交易(本公司大股東聯繫人)	是(於2022年12月15日、2022年3月28日、2021年12月22日按上市規則於聯交所公告)
本公司	通行寶公司	固定資產	567,798.44	是持續關聯交易(本公司大股東聯繫人)	是(根據14A.76(1)(a)條豁免公告)

重要事項

本集團作為承租方：

單位：元 幣種：人民幣

出租方名稱	承租方名稱	租賃資產種類	2023年簡化處理的短期租賃和低價值資產租賃的租金費用		2023年	2023年	是否已符合香港上市規則第14A章的披露規定
			2023年	2023年	2023年	2023年	
			支付的租金	承攬的租賃	增加的	是否屬連交易/ 持續關連交易(關連關係)	
蘇錫常南部高速公路	本公司	房屋建築物	1,825,858.34	1,825,858.34	-	-	是(於2023年3月27日按上市規則於聯交所公告)
交控商運公司	寧滬投資公司、雲杉清能公司	房屋建築物	2,634,775.26	4,138,777.81	399,305.80	-	是(根據14A.76(1)(a)條豁免公告)
京滬公司	雲杉清能公司	車位使用權	-	35,779.82	18,489.21	-	是(根據14A.76(1)(a)條豁免公告)
連徐高速公路	雲杉清能公司	房屋建築物	10,285.71	-	-	-	是(根據14A.76(1)(a)條豁免公告)
連徐高速公路	雲杉清能公司	屋頂使用權	-	36,823.60	19,636.48	-	是(根據14A.76(1)(a)條豁免公告)
亭宿徐高速公路	雲杉清能公司	屋頂使用權	-	88,314.29	45,636.37	-	是(根據14A.76(1)(a)條豁免公告)
宿淮鹽高速公路	雲杉清能公司	屋頂使用權	-	97,862.86	25,285.29	-	是(根據14A.76(1)(a)條豁免公告)
沿江公司	雲杉清能公司	屋頂使用權	-	16,200.00	4,185.67	-	是(根據14A.76(1)(a)條豁免公告)
揚子大橋公司	揚子江管理公司	房屋建築物	-	952,380.95	43,495.28	-	是(根據14A.76(1)(a)條豁免公告)
東部高速公路	蘇交控清能江蘇公司	房屋建築物	-	-	-	738,420.48	是關連交易(本公司大股東聯繫人)
寧靖鹽高速公路	蘇交控清能江蘇公司	房屋建築物	-	-	-	3,723,814.04	是關連交易(本公司大股東聯繫人)
快鹿公司*	本公司、雲杉清能公司、五峰山大橋公司、鎮丹公司、廣靖揚溇公司	交通工具	23,580,168.80	-	-	-	是(於2023年3月27日、2022年3月28日按上市規則於聯交所公告)

重要事項

(3) 關聯擔保

本集團作為被擔保方：

單位：元 幣種：人民幣

擔保方	擔保金額	擔保起始日	擔保到期日	擔保是否 已經履行完畢	是否關連交易/ 持續關連交易(關連關係)	是否已符合香港上市規則第 14A章的披露規定
江蘇交控	美元1,238,805.10	1999年1月20日	2028年7月10日	未履行完畢	是關連交易(本公司大股東)	是(根據14A.90條豁免公告)

(4) 關聯方資金拆借

單位：元 幣種：人民幣

關聯方	拆借金額(註1)	起始日	到期日	關聯方借款， 年利率	是否關連交易/ 持續關連交易 說明 (關連關係)	是否已符合香港上市規 則第14A章的披露規定
集團財務公司	(100,000,000.00)	2022年8月26日	2023年8月21日	2.60%	是持續關連交易(本公司大股東聯繫人)	是(於2022年3月28日、2023年3月26日按上市規則於聯交所公告)
集團財務公司	(120,000,000.00)	2022年7月19日	2023年5月30日	2.65%	關聯方借款	
集團財務公司	(30,000,000.00)	2022年7月19日	2023年6月29日	2.65%	關聯方借款	
集團財務公司	(140,000,000.00)	2022年8月11日	2023年6月29日	2.65%	關聯方借款	
集團財務公司	(10,000,000.00)	2022年8月11日	2023年8月10日	2.65%	關聯方借款	
集團財務公司	100,000,000.00	2023年3月29日	2024年3月28日	2.40%	關聯方借款	
集團財務公司	200,000,000.00	2023年8月10日	2024年8月9日	2.40%	關聯方借款	
集團財務公司	100,000,000.00	2023年8月17日	2024年8月16日	2.40%	關聯方借款	
集團財務公司	(100,000,000.00)	2022年3月16日	2023年3月16日	2.95%	關聯方借款	

重要事項

關聯方	拆借金額(註1)	起始日	到期日	是否關連交易/ 持續關連交易 說明 (關連關係)	是否已符合香港上市規 則第14A章的披露規定
集團財務公司	(100,000,000.00)	2022年4月24日	2023年4月23日	關聯方借款，年利率2.95%	
集團財務公司	(100,000,000.00)	2022年6月15日	2023年5月30日	關聯方借款，年利率2.80%	
集團財務公司	(150,000,000.00)	2022年7月15日	2023年5月30日	關聯方借款，年利率2.65%	
集團財務公司	150,000,000.00	2023年5月12日	2024年5月11日	關聯方借款，年利率2.90%	
集團財務公司	100,000,000.00	2023年5月15日	2024年5月14日	關聯方借款，年利率2.90%	
集團財務公司	(150,000,000.00)	2022年12月1日	2023年6月30日	關聯方借款，年利率2.90%	
集團財務公司	(70,000,000.00)	2022年12月1日	2023年7月28日	關聯方借款，年利率2.90%	
集團財務公司	(30,000,000.00)	2022年12月1日	2023年8月24日	關聯方借款，年利率2.90%	
集團財務公司	(150,000,000.00)	2023年5月12日	2023年8月24日	關聯方借款，年利率2.90%	
集團財務公司	(20,000,000.00)	2023年5月12日	2023年8月28日	關聯方借款，年利率2.90%	
集團財務公司	(3,000,000.00)	2022年8月24日	2023年6月26日	關聯方借款，年利率3.40%	
集團財務公司	(3,000,000.00)	2022年8月24日	2023年12月20日	關聯方借款，年利率3.40%	
集團財務公司	(5,500,000.00)	2022年8月23日	2023年6月26日	關聯方借款，年利率3.50%	
集團財務公司	(5,500,000.00)	2022年8月23日	2023年12月20日	關聯方借款，年利率3.50%	
集團財務公司	(1,000,000.00)	2022年8月23日	2023年6月26日	關聯方借款，年利率3.50%	
集團財務公司	(1,000,000.00)	2022年8月23日	2023年12月20日	關聯方借款，年利率3.50%	
集團財務公司	(2,000,000.00)	2022年8月24日	2023年5月20日	關聯方借款，年利率3.50%	

重要事項

關聯方	拆借金額(註1)	起始日	到期日	是否關連交易/ 持續關連交易 說明 (關連關係)	是否已符合香港上市規則 第14A章的披露規定
集團財務公司	(2,000,000.00)	2022年8月24日	2023年11月20日	關聯方借款，年利率3.50%	
集團財務公司	1,660,000.00	2023年10月23日	2032年10月18日	關聯方借款，年利率3.00%	是 (本公司大股東聯繫人) (根據14A.90條豁免公告)
集團財務公司	2,225,000.00	2023年11月6日	2032年10月18日	關聯方借款，年利率3.00%	
集團財務公司	2,265,000.00	2023年11月29日	2032年10月18日	關聯方借款，年利率3.00%	
集團財務公司	1,695,000.00	2023年12月21日	2032年10月18日	關聯方借款，年利率3.00%	
交通控股	500,000,000.00	2023年8月11日	2038年6月27日	關聯方借款，年利率2.89%	是關連交易(本公司大股東) 是(根據14A.90條豁免公告)
交通控股	(250,000,000.00)	2013年5月17日	2023年5月15日	關聯方借款，年利率5.30%	
交通控股	500,000,000.00	2023年6月27日	2038年6月26日	關聯方借款，年利率2.89%	
交通控股	(500,000,000.00)	2018年11月20日	2023年10月19日	關聯方借款，年利率4.43%	
交通控股	(300,000,000.00)	2018年11月20日	2023年10月20日	關聯方借款，年利率4.43%	

註1： 表中所列示資金拆借，本集團均為拆入方，拆借金額正數代表借入，負數代表償還。

(5) 關鍵管理人員報酬

單位：元 幣種：人民幣

項目	本年發生額	是否關連交易/ 持續關連交易(關連關係)	是否已符合香港上市規則 第14A章的披露規定
關鍵管理人員報酬	7,482,684.24	是持續關連交易(本公司董事)	是(根據14A.95條豁免公告)

十三. 重大合同及其履行情況

(一) 託管、承包、租賃事項

1. 託管情況

適用 不適用

2. 承包情況

適用 不適用

3. 租賃情況

適用 不適用

單位：元 幣種：人民幣

出租方名稱	租賃方名稱	租賃資產情況	租賃資產涉及金額	租賃起始日	租賃終止日	租賃收益	租賃收益確定依據	租賃收益對公司影響	是否關聯交易	關聯關係
公司	嘉興市凱通投資有限公司	梅村服務區	12,955,904	2017/1/10	2021/12/31	0	根據合同約定及會計準則 確定收益。	無	否	其他
公司	嘉興市同輝高速公路服務區 經營管理有限公司	仙人山服務區	17,805,392	2022/1/1	2023/3/22	3,900,666.74	根據合同約定及會計準則 確定收益。	該服務區報告期利潤同比 增加3,900千元。	否	其他
公司	嘉興力天高速公路服務區經 營管理有限公司	仙人山服務區	17,805,392	2022/11/15	2025/11/14	7,365,968	根據合同約定及會計準則 確定收益。	該服務區報告期利潤同比 增加6,996千元。	否	其他
公司	江蘇荷塘月色商貿有限公司	仙人山服務區	17,805,392	2023/3/23	2026/3/22	1,507,879	根據合同約定及會計準則 確定收益。	該服務區報告期利潤同比 增加1,508千元。	否	其他
公司	桐鄉市銀通高速公路服務區 經營管理有限公司	黃栗墅服務區	47,256,513	2022/1/1	新承租方入駐之日	9,877,671	根據合同約定及會計準則 確定收益。	該服務區報告期利潤同比 增加9,878千元。	否	其他
公司	桐鄉市銀通高速公路服務區 經營管理有限公司	黃栗墅服務區	47,256,513	2023/12/20	2026/12/19	0	根據合同約定及會計準則 確定收益。	無	否	其他
公司	嘉興市凱通投資有限公司	陽澄湖服務區	60,930,582	2018/5/15	2027/5/14	13,715,237	根據合同約定及會計準則 確定收益。	該服務區報告期利潤同比 減少565千元。	否	其他
公司	龍城旅遊控股集團有限公司	芳茂山服務區	20,919,070	2018/5/11	2026/5/10	16,058,297	根據合同約定及會計準則 確定收益。	該服務區報告期利潤同比 減少670千元。	否	其他
公司	南京百盛商業管理有限公司	寶莊服務區	17,806,972	2018/9/21	2023/12/31	9,666,667	根據合同約定及會計準則 確定收益。	報告期利潤同比增加 4,833千元。	否	其他

重要事項

租賃情況說明

滬寧高速黃栗墅、仙人山、梅村服務區終止原租賃合同，雙方簽署終止協議，明確以上服務區租賃終止日期為2021年12月31日，從2022年1月1日至新承租單位進場日為過渡期，由原承租單位繼續維持經營。

仙人山服務區新一輪招商採用「大平台」模式。2022年11月15日，餐飲業態承租單位進場；2023年3月23日，零售業態承租單位進場。公司以新一輪中標價格為計算依據，向原承租單位收取過渡期租金。

黃栗墅服務區新一輪招商採用「大平台」模式。2023年12月20日，餐飲業態承租單位進場，公司以新一輪中標價格為計算依據，向原承租單位收取過渡期租金。截至報告期末，黃栗墅服務區零售業態招商工作尚未完成，未收取過渡期租金。

截至報告期末，梅村服務區招商工作尚未完成，未收取過渡期租金。

(二) 擔保情況

適用 不適用

單位：元 幣種：人民幣

公司對外擔保情況(不包括對子公司的擔保)	
報告期內擔保發生額合計(不包括對子公司的擔保)	—
報告期末擔保餘額合計(A)(不包括對子公司的擔保)	—
公司及其子公司對子公司的擔保情況	
報告期內對子公司擔保發生額合計	2,497,000,000.00
報告期末對子公司擔保餘額合計(B)	2,437,000,000.00
公司擔保總額情況(包括對子公司的擔保)	
擔保總額(A + B)	2,437,000,000.00
擔保總額佔公司淨資產的比例(%)	7.17
其中：	
為股東、實際控制人及其關聯方提供擔保的金額(C)	0
直接或間接為資產負債率超過70%的被擔保對象提供的 債務擔保金額(D)	0
擔保總額超過淨資產50%部份的金額(E)	0
上述三項擔保金額合計(C + D + E)	0
未到期擔保可能承擔連帶清償責任說明 擔保情況說明	無 根據《關於本公司收購江蘇雲杉清潔能源投資控股有限公司100%股權的關聯交易公告》(該事項已經公司第十屆董事會第九次會議與2021年年度股東大會審議通過)，本公司承諾，自交割日起1年內，盡最大商業努力代替江蘇交控作為雲杉清能公司72%控股的子公司如東公司在國家開發銀行江蘇省分行貸款的擔保人。保證協議已於2023年5月29日簽署，擔保金額為26.63億元，貸款期限20年(即從2020年3月19日至2040年3月18日止)。

(三) 委託他人進行現金資產管理的情況

1. 委託理財情況

(1) 委託理財總體情況

適用 不適用

單位：元 幣種：人民幣

類型	資金來源	發生額	未到期餘額	逾期未收回金額
銀行理財產品	自有資金	193,000,000	3,637,000,000	0

其他情況

適用 不適用

(2) 單項委託理財情況

適用 不適用

單位：元 幣種：人民幣

受托人	委託理財類型	委託理財金額	委託理財 起始日期	委託理財 終止日期	資金來源	資金投向	是否存在 受限情形	報酬確定 方式	預期收益 年化收益率 (如有)	實際收益或損失	未到期金額	逾期未收 回金額	未來		減值準備 計提金額 (如有)	
													是否經過 法定程序	是否有委 託理財計劃		
工商銀行	銀行理財產品	200,000,000.00	2023.2.23	2023.6.2	自有資金	日元/美元匯率	否	保本	3.04%	-	1,582,495.75	-	-	是	是	0
工商銀行	銀行理財產品	50,000,000.00	2023.3.28	2023.7.3	自有資金	日元/美元匯率	否	保本	2.90%	-	377,397.26	-	-	是	是	0
光大銀行	銀行理財產品	600,000,000.00	2023.3.28	2023.6.2	自有資金	掛鈎歐元、美元等的匯率	否	保本	3.45%	-	3,683,333.33	-	-	是	是	0
光大銀行	銀行理財產品	500,000,000.00	2023.6.26	2023.7.18	自有資金	掛鈎歐元、美元等的匯率	否	保本	2.69%	-	809,722.22	-	-	是	是	0
農業銀行	銀行理財產品	250,000,000.00	2023.2.22	2023.6.2	自有資金	歐元/美元匯率	否	保本	1.64%	-	1,100,821.92	-	-	是	是	0
農業銀行	銀行理財產品	400,000,000.00	2023.3.29	2023.7.3	自有資金	歐元/美元匯率	否	保本	1.64%	-	1,689,424.66	-	-	是	是	0
農業銀行	銀行理財產品	400,000,000.00	2023.6.28	2023.7.20	自有資金	歐元/美元匯率	否	保本	1.43%	-	312,504.11	-	-	是	是	0
中國銀行	銀行理財產品	100,000,000.00	2023.1.30	2023.5.5	自有資金	存款	否	保本	3.52%	-	906,520.55	-	-	是	是	0
中國銀行	銀行理財產品	100,000,000.00	2023.3.28	2023.7.3	自有資金	存款	否	保本	3.52%	-	916,164.38	-	-	是	是	0

重要事項

受託人	委託理財類型	委託理財		資金來源	資金投向	是否存在 受限情形	報關確定 方式	預期收益		實際收益或損失	未到期金額	未來			減值準備 計提金額 (如有)	
		委託理財金額	起訖日期					逾期未收 回金額	是否經過 法定程序			是否有委 託理財計劃				
中國銀行	銀行理財產品	30,000,000.00	2023.11.28	自有資金	存款	否	非保本	2.47%	-	-	30,000,000.00	-	是	是	0	
渣打銀行	銀行理財產品	235,000,000.00	2023.4.26	2023.8.2	自有資金	美元/日元匯率	否	保本	0.30%	-	188,000.00	-	是	是	0	
交通銀行	銀行理財產品	150,000,000.00	2023.6.27	2023.7.19	自有資金	歐元兌美元匯率	否	保本	3.10%	-	242,054.79	-	是	是	0	
華夏銀行	銀行理財產品	230,000,000.00	2023.10.30	-	自有資金	現金、存款	否	非保本	2.62%	-	-	230,000,000.00	-	是	是	0
華夏銀行	銀行理財產品	300,000,000.00	2023.11.23	-	自有資金	現金、存款	否	非保本	2.57%	-	-	300,000,000.00	-	是	是	0
華夏銀行	銀行理財產品	1,000,000,000.00	2023.11.27	-	自有資金	境內市場固定收益類金融工具	否	非保本	2.40%	-	-	1,000,000,000.00	-	是	是	0
華夏銀行	銀行理財產品	100,000,000.00	2023.11.28	-	自有資金	現金、存款	否	非保本	2.55%	-	-	100,000,000.00	-	是	是	0
興發銀行	銀行理財產品	200,000,000.00	2023.1.29	2023.4.26	自有資金	黃金現貨	否	保本	3.10%	-	1,460,821.92	-	-	-	0	
興發銀行	銀行理財產品	200,000,000.00	2023.4.25	2023.8.1	自有資金	半導體ETF	否	保本	3.20%	-	1,700,821.92	-	-	-	0	
興發銀行	銀行理財產品	200,000,000.00	2023.6.28	2023.7.21	自有資金	黃金現貨	否	保本	2.60%	-	313,424.66	-	-	-	0	
興發銀行	銀行理財產品	100,000,000.00	2023.8.30	2023.11.1	自有資金	中證500指數	否	保本	1.00%	-	169,863.01	-	-	-	0	
興發銀行	銀行理財產品	200,000,000.00	2023.9.26	2023.12.4	自有資金	中證500指數	否	保本	2.66%	-	976,547.95	-	-	-	0	
興發銀行	銀行理財產品	50,000,000.00	2023.12.28	-	自有資金	銀行存款、債券回購、中央銀行票 據、同業存單、債券、在銀行間市 場和證券交易所市場發行的資產支 持證券等資產	否	非保本	2.43%	-	-	50,000,000.00	-	是	是	0
中信銀行	銀行理財產品	550,000,000.00	2023.6.26	2023.7.21	自有資金	現金、存款	否	保本	2.40%	-	867,945.21	-	-	-	0	
中信銀行	銀行理財產品	500,000,000.00	2023.7.26	2023.8.20	自有資金	現金、存款	否	保本	2.35%	-	772,602.74	-	-	-	0	
中信銀行	銀行理財產品	350,000,000.00	2023.7.26	2023.11.3	自有資金	現金、存款	否	保本	2.65%	-	2,515,684.93	-	-	-	0	
平安銀行	銀行理財產品	100,000,000.00	2023.2.24	2023.6.1	自有資金	貴州黃金	否	保本	3.07%	-	815,863.01	-	-	-	0	

重要事項

受託人	委託理財類型	委託理財金額	委託理財		資金來源	資金投向	是否存在 受限情形	報酬確定 方式	預期收益		實際收益或損失	未到期金額	未來			減值準備 計提金額 (如有)
			起始日期	終止日期					逾期未收 回金額	是否經過 法定程序			是否有委 託理財計劃			
平安銀行	銀行理財產品	900,000,000.00	2023.8.28	2023.11.20	自有資金	掛鈎基金	否	保本	2.72%	-	5,566,684.93	-	-	-	-	0
平安銀行	銀行理財產品	500,000,000.00	2023.9.26	2023.12.5	自有資金	掛鈎基金	否	保本	2.50%	-	2,363,013.70	-	-	-	-	0
平安銀行	銀行理財產品	100,000,000.00	2023.11.28	-	自有資金	掛鈎基金	否	非保本	2.35%	-	-	100,000,000.00	-	是	是	0
江蘇銀行	銀行理財產品	100,000,000.00	2023.2.27	2023.5.28	自有資金	銀行間或交易所流過的投資級以上的固 定收益工具、貨幣市場工具、 存款等	否	保本	3.35%	-	825,000.00	-	-	是	是	0
江蘇銀行	銀行理財產品	100,000,000.00	2023.3.28	2023.6.29	自有資金	銀行間或交易所流過的投資級以上的固 定收益工具、貨幣市場工具、 存款等	否	保本	3.28%	-	827,500.00	-	-	是	是	0
江蘇銀行	銀行理財產品	100,000,000.00	2023.4.26	2023.7.27	自有資金	銀行間或交易所流過的投資級以上的固 定收益工具、貨幣市場工具、 存款等	否	保本	3.50%	-	862,500.00	-	-	是	是	0
南京銀行	銀行理財產品	850,000,000.00	2023.1.30	2023.5.4	自有資金	利率、匯率、商品、指數等衍生產品 市場	否	保本	3.35%	-	7,246,250.00	-	-	是	是	0
南京銀行	銀行理財產品	90,000,000.00	2023.4.26	2023.7.26	自有資金	利率、匯率、商品、指數等衍生產品 市場	否	保本	3.35%	-	734,250.00	-	-	是	是	0
南京銀行	銀行理財產品	100,000,000.00	2023.8.29	2023.11.17	自有資金	利率、匯率、商品、指數等衍生產品 市場	否	保本	2.84%	-	606,666.67	-	-	是	是	0
寧波銀行	銀行理財產品	200,000,000.00	2023.1.17	2023.4.19	自有資金	美元/歐元匯率	否	保本	3.20%	-	1,578,028.19	-	-	是	是	0
寧波銀行	銀行理財產品	200,000,000.00	2023.2.24	2023.6.5	自有資金	美元/歐元匯率	否	保本	3.20%	-	1,700,821.92	-	-	是	是	0
寧波銀行	銀行理財產品	100,000,000.00	2023.4.26	2023.7.26	自有資金	美元/歐元匯率	否	保本	3.20%	-	780,273.97	-	-	是	是	0
寧波銀行	銀行理財產品	150,000,000.00	2023.12.27	-	自有資金	現金、存款	否	非保本	2.55%	-	-	150,000,000.00	-	是	是	0
招商銀行	銀行理財產品	50,000,000.00	2023.10.24	-	自有資金	現金、存款	否	非保本	2.46%	-	-	50,000,000.00	-	是	是	0
招商銀行	銀行理財產品	120,000,000.00	2023.10.25	-	自有資金	現金、存款	否	非保本	2.34%	-	-	120,000,000.00	-	是	是	0
工商銀行	銀行理財產品	50,000,000.00	2023.6.28	2023.8.1	自有資金	日元/美元匯率	否	保本	2.94%	-	136,931.51	-	-	是	是	0
工商銀行	銀行理財產品	100,000,000.00	2023.8.18	2023.11.20	自有資金	日元/美元匯率	否	保本	3.04%	-	782,904.11	-	-	是	是	0

重要事項

受託人	委託理財類型	委託理財		資金來源	資金投向	是否存在 受限情形	報酬確定 方式	預期收益		實際收益或損失	未到期金額	未來			減值準備 計提金額 (如有)	
		委託理財金額	委託理財 起始日期					委託理財 終止日期	年化收益率			(如有)	逾期未收 回金額	是否經過 法定程序		是否有委 託理財計劃
渣打銀行	銀行理財產品	130,000,000.00	2023.4.27	2023.8.2	自有資金	美元兌日元匯率	否	保本	0.30%	-	104,000.00	-	-	是	是	0
渣打銀行	銀行理財產品	200,000,000.00	2023.9.27	2023.12.5	自有資金	滬深300指數	否	保本	0.10%	-	37,777.78	-	-	是	是	0
交通銀行	銀行理財產品	200,000,000.00	2023.3.23	2023.7.5	自有資金	匯率、利率/商品等	否	保本	3.00%	-	1,709,589.04	-	-	是	是	0
交通銀行	銀行理財產品	50,000,000.00	2023.3.23	2023.7.5	自有資金	匯率、利率/商品等	否	保本	2.88%	-	410,958.90	-	-	是	是	0
交通銀行	銀行理財產品	300,000,000.00	2023.8.14	2023.11.20	自有資金	歐元兌美元匯率	否	保本	2.15%	-	1,731,780.82	-	-	是	是	0
交通銀行	銀行理財產品	50,000,000.00	2023.11.24	-	自有資金	現金、存款	否	非保本	2.07%	-	-	50,000,000.00	-	是	是	0
招商銀行	銀行理財產品	30,000,000.00	2023.10.26	-	自有資金	現金、存款	否	非保本	2.46%	-	-	30,000,000.00	-	是	是	0
招商銀行	銀行理財產品	50,000,000.00	2023.10.26	-	自有資金	現金、存款	否	非保本	2.34%	-	59,079.45	50,000,000.00	-	是	是	0
招商銀行	銀行理財產品	150,000,000.00	2023.11.30	-	自有資金	現金、存款	否	非保本	2.44%	-	-	150,000,000.00	-	是	是	0
招商銀行	銀行理財產品	150,000,000.00	2023.11.30	-	自有資金	現金、存款	否	非保本	2.67%	-	-	150,000,000.00	-	是	是	0
招商銀行	銀行理財產品	100,000,000.00	2023.11.30	-	自有資金	現金、存款	否	非保本	2.53%	-	-	100,000,000.00	-	是	是	0
交通銀行	銀行理財產品	50,000,000.00	2023.3.27	2023.5.4	自有資金	歐元兌美元匯率	否	保本	2.40%	-	124,931.51	-	-	是	是	0
招商銀行	銀行理財產品	150,000,000.00	2023.8.29	2023.11.17	自有資金	掛鈎黃金	否	保本	2.50%	-	821,917.81	-	-	是	是	0
寧波銀行	銀行理財產品	49,000,000.00	2023.2.28	2023.9.5	自有資金	與利率、匯率、指數等的波動掛鈎	否	保本	3.20%	-	811,923.29	-	-	是	是	0
寧波銀行	銀行理財產品	49,000,000.00	2023.2.28	2023.9.5	自有資金	與利率、匯率、指數等的波動掛鈎	否	保本	3.20%	-	811,923.29	-	-	是	是	0
招商銀行	銀行理財產品	50,000,000.00	2023.9.8	2023.12.8	自有資金	掛鈎黃金	否	保本	2.55%	-	317,876.71	-	-	是	是	0
寧波銀行	銀行理財產品	50,000,000.00	2023.9.19	2023.12.18	自有資金	與利率、匯率、指數等的波動掛鈎	否	保本	3.05%	-	376,027.40	-	-	是	是	0

重要事項

受託人	委託理財類型	委託理財		資金來源	資金投向	是否存在 受限情形	報關確定 方式	預期收益		實際收益或損失	未到期金額	未來			減值準備 計提金額 (如有)	
		委託理財金額	委託理財 截止日期					逾期未收 回金額	是否經過 法定程序			是否有委 託理財計劃				
華旅銀行	銀行理財產品	50,000,000.00	2023.12.20	-	自有資金	本產品資金100%投資於現金、銀行存款、債券回購、中央銀行票據、同業存單、債券、資產支持證券及其他銀保監會、人民銀行認可的具有良好流動性的貨幣市場工具。	否	非保本	2.78%	-	-	50,000,000.00	-	是	是	0
招商銀行	銀行理財產品	30,000,000.00	2023.12.15	-	自有資金	本產品資金100%投資於現金、銀行存款、債券回購、中央銀行票據、同業存單、債券、資產支持證券及其他銀保監會、人民銀行認可的具有良好流動性的貨幣市場工具。	否	非保本	2.34%	-	-	30,000,000.00	-	是	是	0
招商銀行	銀行理財產品	20,000,000.00	2023.12.15	-	自有資金	本產品資金100%投資於現金、銀行存款、債券回購、中央銀行票據、同業存單、債券、資產支持證券及其他銀保監會、人民銀行認可的具有良好流動性的貨幣市場工具。	否	非保本	2.82%	-	-	20,000,000.00	-	是	是	0
中國銀行	銀行理財產品	8,820,000.00	2023.4.3	2023.4.27	自有資金	存款準備金和存款保險保費的繳納範圍，產品內嵌衍生品部份與匯率、利率、貴金屬、大宗商品、指數等標的掛鉤。	否	非保本	4.28%	-	25,154.54	-	-	是	是	0
中國銀行	銀行理財產品	9,180,000.00	2023.4.3	2023.4.28	自有資金	存款準備金和存款保險保費的繳納範圍，產品內嵌衍生品部份與匯率、利率、貴金屬、大宗商品、指數等標的掛鉤。	否	非保本	1.38%	-	8,802.74	-	-	是	是	0



重要事項

受託人	委託理財類型	委託理財金額	委託理財		資金來源	資金投向	是否存在 受限情形	報關確定 方式	預期收益		實際收益或損失	未到期金額	未來		減值準備 計提金額 (如有)	
			開始日期	終止日期					逾期未收 回金額	是否經過 法定程序			是否有委 託理財計劃			
農業銀行	銀行理財產品	10,000,000.00	2023.3.31	2023.5.5	自有資金	固定收益類產品，主要投資於以下符合監管要求的資產，包括但不限於貨幣市場工具、債券(含可轉債、可交債)、同業存款、同業借款、資產支持證券、非標準化債權類資產及其他符合監管要求的債權類資產、證券投資基金、各類資產管理產品或計劃、監管允許開展的衍生類資產及其他金融工具、其他符合監管要求的投資品種。	否	非保本	1.51%	-	14,671.23	-	-	是	是	0
交通銀行	銀行理財產品	8,000,000.00	2023.3.21	2023.4.6	自有資金	匯率、利率、貴金屬、大宗商品、指數等標的投資。	否	保本	2.20%	-	6,750.68	-	-	是	是	0
農業銀行	銀行理財產品	10,000,000.00	2023.5.26	2023.6.30	自有資金	資產，包括但不限於貨幣市場工具、債券(含可轉債、可交債)、同業存款、同業借款、資產支持證券、非標準化債權類資產及其他符合監管要求的債權類資產、證券投資基金、各類資產管理產品或計劃、監管允許開展的衍生類資產及其他金融工具、其他符合監管要求的投資品種。	否	非保本	1.50%	-	14,578.22	-	-	是	是	0
農業銀行	銀行理財產品	10,000,000.00	2023.7.21	2023.8.25	自有資金	存款準備金和存款保險保費的繳納範圍，產品內嵌衍生品部份與匯率、利率、貴金屬、大宗商品、指數等標的投資。	否	保本	1.49%	-	14,485.21	-	-	是	是	0

重要事項

受託人	委託理財類型	委託理財		資金來源	資金投向	是否存在 受限情形	報關確定 方式	預期收益		實際收益或損失	未到期金額	未來			減值準備 計提金額 (如有)
		委託理財金額	委託理財 起始日期 終止日期					逾期未收 回金額	是否經過 法定程序			是否有委 託理財計劃			
中國銀行	銀行理財產品	18,000,000.00	2023.7.24 2023.8.28	自有資金	納入存款準備金和存款保險保費的繳納範圍，產品內嵌衍生品部位與匯率、利率、貴金屬、大宗商品、指數等標的掛鉤。	否	保本	2.09%	-	36,246.58	-	-	是	是	0
中國銀行	銀行理財產品	10,000,000.00	2023.9.25 2023.10.30	自有資金	存款準備金和存款保險保費的繳納範圍，產品內嵌衍生品部位與匯率、利率、貴金屬、大宗商品、指數等標的掛鉤。	否	保本	1.92%	-	18,698.63	-	-	是	是	0
華政銀行	銀行理財產品	28,000,000.00	2023.1.17 2023.2.17	自有資金	投資於現金、存款、同業借款、存放同業、拆借、國債、地方政府債、央行票據、政策性金融債等	否	保本	3.10%	-	69,547.69	-	-	是	是	0
華政銀行	銀行理財產品	94,000,000.00	2023.2.14 2023.3.17	自有資金	投資於現金、存款、同業借款、存放同業、拆借、國債、地方政府債、央行票據、政策性金融債等	否	保本	3.10%	-	233,481.52	-	-	是	是	0
華政銀行	銀行理財產品	30,000,000.00	2023.2.24 2023.4.6	自有資金	投資於現金、存款、同業借款、存放同業、拆借、國債、地方政府債、央行票據、政策性金融債等	否	保本	3.10%	-	98,552.59	-	-	是	是	0
華政銀行	銀行理財產品	94,000,000.00	2023.3.24 2023.4.24	自有資金	投資於現金、存款、同業借款、存放同業、拆借、國債、地方政府債、央行票據、政策性金融債等	否	保本	3.10%	-	233,481.52	-	-	是	是	0
華政銀行	銀行理財產品	30,000,000.00	2023.4.14 2023.5.15	自有資金	投資於現金、存款、同業借款、存放同業、拆借、國債、地方政府債、央行票據、政策性金融債等	否	保本	3.20%	-	76,919.10	-	-	是	是	0
華政銀行	銀行理財產品	120,000,000.00	2023.4.27 2023.6.1	自有資金	投資於現金、存款、同業借款、存放同業、拆借、國債、地方政府債、央行票據、政策性金融債等	否	保本	3.10%	-	329,840.79	-	-	是	是	0
滙豐銀行	銀行理財產品	130,000,000.00	2023.6.12 2023.9.12	自有資金	投資於現金、存款、同業借款、存放同業、拆借、國債、地方政府債、央行票據、政策性金融債等	否	保本	2.80%	-	858,490.57	-	-	是	是	0

重要事項

受託人	委託理財類型	委託理財金額	委託理財		資金來源	資金投向	是否存在 受限情形	報關確定 方式	預期收益		實際收益或損失	未到期金額	未來		減值準備 計提金額 (如有)	
			起始日期	終止日期					逾期未收 回金額	是否經過 法定程序			是否有委 託理財計劃			
寧波銀行	銀行理財產品	30,000,000.00	2023.6.16	2023.7.17	自有資金	投資於現金、存款、同業借款、存放同業、拆借、國債、地方政府債、央行票據、政策性金融債等	否	保本	3.05%	-	67,741.25	-	-	是	是	0
農業銀行	銀行理財產品	35,000,000.00	2023.7.14	2023.10.20	自有資金	投資於現金、存款、同業借款、存放同業、拆借、國債、地方政府債、央行票據、政策性金融債等	否	保本	1.52%	-	125,098.81	-	-	是	是	0
農業銀行	銀行理財產品	55,000,000.00	2023.7.21	2023.10.27	自有資金	投資於現金、存款、同業借款、存放同業、拆借、國債、地方政府債、央行票據、政策性金融債等	否	保本	1.52%	-	198,798.92	-	-	是	是	0
農業銀行	銀行理財產品	300,000,000.00	2023.8.11	2023.11.17	自有資金	投資於現金、存款、同業借款、存放同業、拆借、國債、地方政府債、央行票據、政策性金融債等	否	保本	1.52%	-	1,139,525.46	-	-	是	是	0
農業銀行	銀行理財產品	50,000,000.00	2023.8.11	2023.11.17	自有資金	投資於現金、存款、同業借款、存放同業、拆借、國債、地方政府債、央行票據、政策性金融債等	否	保本	1.52%	-	189,920.91	-	-	是	是	0
滙豐銀行	銀行理財產品	125,000,000.00	2023.9.18	2023.10.18	自有資金	投資於現金、存款、同業借款、存放同業、拆借、國債、地方政府債、央行票據、政策性金融債等	否	保本	2.45%	-	240,762.58	-	-	是	是	0
農業銀行	銀行理財產品	135,000,000.00	2023.10.27	2023.12.1	自有資金	投資於現金、存款、同業借款、存放同業、拆借、國債、地方政府債、央行票據、政策性金融債等	否	保本	1.53%	-	171,768.22	-	-	是	是	0
寧波銀行	銀行理財產品	410,000,000.00	2023.11.27	-	自有資金	投資於現金、存款、同業借款、存放同業、拆借、國債、地方政府債、央行票據、政策性金融債等	否	非保本	2.30%	-	-	410,000,000.00	-	是	是	0
滙豐銀行	銀行理財產品	165,000,000.00	2023.12.14	-	自有資金	投資於現金、存款、同業借款、存放同業、拆借、國債、地方政府債、央行票據、政策性金融債等	否	非保本	2.80%	-	-	165,000,000.00	-	是	是	0

重要事項

受託人	委託理財類型	委託理財金額	委託理財		資金來源	資金投向	是否存在 受限情形	報酬確定 方式	預期收益		未到期金額	未來		減值準備 計提金額 (如有)		
			起始日期	終止日期					逾期未收 回金額	是否經過 法定程序		是否有委 託理財計劃				
滙豐銀行	銀行理財產品	10,000,000.00	2023.9.12	2023.12.14	自有資金	存款	否	保本	0.10%	-	2,527.78	-	-	是	是	0
滙豐銀行	銀行理財產品	50,000,000.00	2023.9.25	2023.10.25	自有資金	存款	否	保本	2.48%	-	102,083.33	-	-	是	是	0
滙豐銀行	銀行理財產品	100,000,000.00	2023.9.12	2023.12.14	自有資金	存款	否	保本	0.10%	-	25,277.78	-	-	是	是	0
工商銀行	銀行理財產品	80,000,000.00	2023.8.8	2023.9.11	自有資金	存款	否	保本	2.94%	-	219,090.41	-	-	是	是	0
交通銀行	銀行理財產品	20,000,000.00	2023.6.9	2023.9.8	自有資金	存款	否	保本	3.00%	-	149,589.04	-	-	是	是	0
工商銀行	銀行理財產品	40,000,000.00	2023.6.7	2023.9.7	自有資金	存款	否	保本	3.04%	-	306,498.63	-	-	是	是	0
建設銀行	銀行理財產品	50,000,000.00	2023.5.30	2023.8.1	自有資金	存款	否	保本	2.12%	-	182,838.51	-	-	是	是	0
滙豐銀行	銀行理財產品	120,000,000.00	2023.4.27	2023.8.2	自有資金	存款	否	保本	0.30%	-	96,000	-	-	是	是	0
滙豐銀行	銀行理財產品	30,000,000.00	2023.4.27	2023.8.2	自有資金	存款	否	保本	0.30%	-	24,000	-	-	是	是	0
工商銀行	銀行理財產品	25,000,000.00	2023.3.2	2023.6.2	自有資金	存款	否	保本	2.67%	-	168,328.77	-	-	是	是	0
招商銀行	銀行理財產品	72,000,000.00	2023.12.28		自有資金	存款	否	保本	2.70%	-	-	72,000,000.00	-	是	是	0
南京銀行	銀行理財產品	35,000,000.00	2023.1.18	2023.2.21	自有資金	歐元兌美元即期匯率三層	否	保本	3.19%	-	104,125.00	-	-	是	是	0
南京銀行	銀行理財產品	35,000,000.00	2023.2.24	2023.3.27	自有資金	歐元兌美元即期匯率三層	否	保本	2.89%	-	85,895.84	-	-	是	是	0
南京銀行	銀行理財產品	35,000,000.00	2023.3.30	2023.5.4	自有資金	歐元兌美元即期匯率三層	否	保本	3.19%	-	107,187.50	-	-	是	是	0
南京銀行	銀行理財產品	50,000,000.00	2023.3.31	2023.5.4	自有資金	歐元兌美元即期匯率三層	否	保本	3.19%	-	148,750.00	-	-	是	是	0
南京銀行	銀行理財產品	50,000,000.00	2023.5.10	2023.8.14	自有資金	歐元兌美元即期匯率三層	否	保本	2.84%	-	373,333.33	-	-	是	是	0
南京銀行	銀行理財產品	35,000,000.00	2023.5.12	2023.6.14	自有資金	歐元兌美元即期匯率三層	否	保本	2.84%	-	89,833.33	-	-	是	是	0
南京銀行	銀行理財產品	20,000,000.00	2023.6.21	2023.9.25	自有資金	歐元兌美元即期匯率三層	否	保本	2.84%	-	149,333.33	-	-	是	是	0

重要事項

受托人	委託理財類型	委託理財金額	委託理財		資金來源	資金投向	是否存在 受限情形	報關確定 方式	預期收益		實際收益或損失	未到期金額	未來			減值準備 計提金額 (如有)
			起始日期	終止日期					逾期未收 回金額	是否經過 法定程序			是否有委 託理財計劃			
南京銀行	銀行理財產品	22,000,000.00	2023.6.30	2023.7.14	自有資金	歐元兌美元即期匯率三層	否	保本	2.33%	-	19,677.78	-	-	是	是	0
招商銀行	銀行理財產品	30,000,000.00	2023.6.30	2023.7.7	自有資金	黃金兩層	否	保本	1.72%	-	9,895.89	-	-	是	是	0
南京銀行	銀行理財產品	30,000,000.00	2023.7.19	2023.10.23	自有資金	歐元兌美元即期匯率三層	否	保本	2.79%	-	220,000.00	-	-	是	是	0
南京銀行	銀行理財產品	40,000,000.00	2023.8.16	2023.11.20	自有資金	歐元兌美元即期匯率三層	否	保本	2.74%	-	288,000.00	-	-	是	是	0
滙豐銀行	銀行理財產品	20,000,000.00	2023.9.27	2023.12.5	自有資金	滙豐300指數	否	保本	0.10%	-	3,777.78	-	-	是	是	0
招商銀行	銀行理財產品	20,000,000.00	2023.9.28	2023.10.9	自有資金	黃金兩層	否	保本	1.64%	-	9,884.93	-	-	是	是	0
南京銀行	銀行理財產品	30,000,000.00	2023.10.26	2023.12.5	自有資金	歐元兌美元即期匯率三層	否	保本	2.89%	-	95,000.00	-	-	是	是	0
南京銀行	銀行理財產品	30,000,000.00	2023.11.24	2023.12.6	自有資金	歐元兌美元即期匯率三層	否	保本	2.54%	-	25,083.33	-	-	是	是	0
南京銀行	銀行理財產品	30,000,000.00	2023.12.28	-	自有資金	金融資產和金融工具	否	保本	3.54%	-	-	30,000,000.00	-	是	是	0
招商銀行	銀行理財產品	50,000,000.00	2023.12.28	-	自有資金	金融資產和金融工具	否	保本	3.11%	-	-	50,000,000.00	-	是	是	0
建設銀行	銀行理財產品	150,000,000.00	2023.2.23	2023.4.20	自有資金	歐元兌美元即期匯率	否	保本	2.93%	-	673,617.17	-	-	是	是	0
建設銀行	銀行理財產品	250,000,000.00	2023.3.23	2023.5.22	自有資金	歐元兌美元即期匯率	否	保本	3.10%	-	1,273,972.60	-	-	是	是	0
建設銀行	銀行理財產品	180,000,000.00	2023.4.24	2023.6.12	自有資金	歐元兌美元即期匯率	否	保本	3.10%	-	749,095.89	-	-	是	是	0
建設銀行	銀行理財產品	250,000,000.00	2023.5.22	2023.8.14	自有資金	歐元兌美元即期匯率	否	保本	2.74%	-	1,577,708.64	-	-	是	是	0
建設銀行	銀行理財產品	120,000,000.00	2023.6.20	2023.9.11	自有資金	歐元兌美元即期匯率	否	保本	2.89%	-	789,993.31	-	-	是	是	0
建設銀行	銀行理財產品	300,000,000.00	2023.8.16	2023.12.11	自有資金	歐元兌美元即期匯率	否	保本	2.96%	-	2,847,944.76	-	-	是	是	0
建設銀行	銀行理財產品	80,000,000.00	2023.9.19	2023.12.11	自有資金	歐元兌美元即期匯率	否	保本	3.00%	-	545,753.42	-	-	是	是	0
建設銀行	銀行理財產品	150,000,000.00	2023.12.22	-	自有資金	金融資產和金融工具	否	保本	1.92%	-	-	150,000,000.00	-	是	是	0

其他情況

適用 不適用

(3) 委託理財減值準備

適用 不適用

2. 委託貸款情況

(1) 委託貸款總體情況

適用 不適用

單位：萬元 幣種：人民幣

類型	資金來源	發生額	未到期餘額	逾期未收回金額
委託貸款	自有資金	10,950.00	186,650.00	-

其他情況

適用 不適用

重要事項

(2) 單項委託貸款情況

適用 不適用

單位：萬元 幣種：人民幣

受託人	委託貸款		委託貸款		資金來源	資金投向	報酬 確定方式	預期收益 年化收益率 (如有)	實際收益 或損失	實際 收回情況	是否經過 法定程序	未來是否有 委託貸款計提金額(如有)	減值準備計
	款類型	委託貸款金額	起始日期	終止日期									
浦發銀行		2,000.00	2023/1/10	2024/1/10	自有資金	日常經營	按季付息	3.44%			是	是	
浦發銀行		1,000.00	2023/1/16	2024/1/16	自有資金	日常經營	按季付息	3.42%			是	是	
浦發銀行		18,700.00	2023/1/18	2024/1/18	自有資金	日常經營	按季付息	3.41%			是	是	
浦發銀行		2,500.00	2023/1/18	2024/1/18	自有資金	日常經營	按季付息	3.41%			是	是	
浦發銀行		30,000.00	2023/3/17	2024/3/16	自有資金	日常經營	按季付息	3.19%			是	是	
浦發銀行		1,500.00	2023/4/11	2024/4/11	自有資金	日常經營	按季付息	3.10%			是	是	
浦發銀行		5,000.00	2023/5/25	2024/5/24	自有資金	日常經營	按季付息	2.95%			是	是	
浦發銀行		3,000.00	2023/6/9	2024/6/8	自有資金	日常經營	按季付息	2.89%			是	是	
浦發銀行		1,400.00	2023/6/20	2024/6/19	自有資金	日常經營	按季付息	2.85%			是	是	
浦發銀行		1,050.00	2023/7/21	2024/7/20	自有資金	日常經營	按季付息	2.75%			是	是	
浦發銀行		6,000.00	2023/8/18	2024/8/17	自有資金	日常經營	按季付息	2.65%			是	是	
浦發銀行		1,500.00	2023/9/8	2024/9/7	自有資金	日常經營	按季付息	2.58%			是	是	
浦發銀行		7,900.00	2023/9/15	2024/9/14	自有資金	日常經營	按季付息	2.56%			是	是	
浦發銀行		4,500.00	2023/11/10	2024/11/9	自有資金	日常經營	按季付息	2.39%			是	是	
浦發銀行		2,800.00	2023/12/20	2024/12/20	自有資金	日常經營	按季付息	2.33%			是	是	
浦發銀行		3,100.00	2023/1/18	2024/1/18	自有資金	日常經營	按季付息	3.63%			是	是	
浦發銀行		1,500.00	2023/3/16	2024/3/15	自有資金	日常經營	按季付息	3.60%			是	是	
浦發銀行		1,000.00	2023/4/11	2024/4/11	自有資金	日常經營	按季付息	3.59%			是	是	
浦發銀行		2,200.00	2023/12/20	2024/12/20	自有資金	日常經營	按季付息	3.45%			是	是	
浦發銀行		2,000.00	2023/1/12	2026/1/12	自有資金	日常經營	按季付息	3.47%			是	是	
浦發銀行		7,000.00	2023/9/14	2026/9/13	自有資金	日常經營	按季付息	2.70%			是	是	

其他情況

適用 不適用

(3) 委託貸款減值準備

適用 不適用

3. 其他情況

適用 不適用

(四) 其他重大合同

適用

不適用

十四. 募集資金使用進展說明

適用

不適用

十五. 其他對投資者作出價值判斷和投資決策有重大影響的重大事項的說明

適用

不適用

股份變動及股東情況

一. 股本變動情況

(一) 股份變動情況表

1. 股份變動情況表

報告期內，公司股份總數及股本結構未發生變化。

2. 股份變動情況說明

適用 不適用

3. 股份變動對最近一年和最近一期每股收益、每股淨資產等財務指標的影響(如有)

適用 不適用

4. 公司認為必要或證券監管機構要求披露的其他內容

適用 不適用

(二) 限售股份變動情況

適用 不適用



股份變動及股東情況

二. 證券發行與上市情況

(一) 截至報告期內證券發行情況

適用 不適用

單位：億股幣種：人民幣

股票及其衍生證券的種類	發行日期	發行價格 (或利率)	發行數量	上市日期	獲准上市	
					交易數量	交易終止日期
普通股股票類						
H股	1997-06-27	HKD3.11	12.22	1997-06-27	12.22	-
A股(註1)	2000-12-20	RMB4.20	1.50	2001-01-16	1.50	-
可轉換公司債券、分離交易可轉債						
-	-	-	-	-	-	-
債券(包括企業債券、公司債券以及 非金融企業債務融資工具)						
2023年度第一期超短期融資券	2023/1/3	2.30%	0.06	2023/1/5	0.06	2023/4/6
2023年度第二期超短期融資券	2023/1/3	2.30%	0.06	2023/1/5	0.06	2023/4/6
2023年度第三期超短期融資券	2023/1/3	2.30%	0.05	2023/1/5	0.05	2023/4/6
2023年度第四期超短期融資券	2023/1/3	2.30%	0.06	2023/1/5	0.06	2023/4/6
2023年度第五期超短期融資券	2023/2/6	2.15%	0.04	2023/2/8	0.04	2023/5/11
2023年度第六期超短期融資券	2023/2/6	2.15%	0.04	2023/2/8	0.04	2023/5/11
2023年度第七期超短期融資券	2023/2/28	2.36%	0.04	2023/3/2	0.04	2023/5/25
2023年度第八期超短期融資券	2023/2/28	2.36%	0.037	2023/3/2	0.037	2023/5/25
2023年度第九期超短期融資券	2023/3/31	2.18%	0.105	2023/4/4	0.105	2023/7/6
2023年度第十期超短期融資券	2023/3/31	2.18%	0.05	2023/4/6	0.05	2023/7/6
2023年度第十一期超短期融資券	2023/4/3	2.18%	0.04	2023/4/6	0.04	2023/7/6
2023年度第十二期超短期融資券	2023/4/3	2.18%	0.04	2023/4/6	0.04	2023/7/6
2023年度第十三期超短期融資券	2023/4/11	2.23%	0.1	2023/4/13	0.1	2023/7/13
2023年度第十四期超短期融資券	2023/4/11	2.23%	0.04	2023/4/13	0.04	2023/7/13
2023年度第十五期超短期融資券	2023/5/9	2.22%	0.035	2023/5/11	0.035	2023/8/10
2023年度第十六期超短期融資券	2023/5/23	2.07%	0.03	2023/5/25	0.03	2023/8/24
2023年度第十七期超短期融資券	2023/7/4	2.03%	0.061	2023/7/6	0.061	2023/10/19
2023年度第十八期超短期融資券	2023/7/4	2.03%	0.062	2023/7/6	0.062	2023/10/19
2023年度第十九期超短期融資券	2023/7/11	2.08%	0.031	2023/7/13	0.031	2023/10/19
2023年度第二十期超短期融資券	2023/8/8	2.04%	0.035	2023/8/10	0.035	2023/11/16
2023年度第二十一期超短期融資券	2023/10/17	2.30%	0.054	2023/10/19	0.054	2024/1/18
2023年度第二十二期超短期融資券	2023/10/17	2.30%	0.05	2023/10/19	0.05	2024/1/18
2023年度第二十三期超短期融資券	2023/10/17	2.30%	0.05	2023/10/19	0.05	2024/1/18
2023年度第二十四期超短期融資券	2023/11/8	2.43%	0.035	2023/11/10	0.035	2024/2/5
其他衍生證券						
預託證券憑證計劃(ADR)	2002-12-23	-	-	-	-	-

註：本公司2006年完成股權分置改革，非流通法人股自2006年5月16日獲得A股上市流通權

截至報告期內證券發行情況的說明(存續期內利率不同的債券，請分別說明)：

適用 不適用

股份變動及股東情況

根據中國銀行間市場交易商協會文件「中市協注[2021]SCP455號」文，本公司超短融資券註冊金額為80億元，自2021年11月10日起2年內可分期發行超短融資券。於2022年9月27日向交易商協會申請註冊額度核減，核減後剩餘有效註冊額度60億元。報告期內，本公司分十三期累計面向專業投資者發行72.3億元超短期融資券。

根據中國銀行間市場交易商協會文件「中市協注[2022]SCP476號」文，本公司超短融資券註冊金額為80億元，自2022年11月24日起2年內可分期發行超短融資券。報告期內，本公司分十一期累計面向專業投資者發行48.2億元超短期融資券。

(二) 公司股份總數及股東結構變動及公司資產和負債結構的變動情況

適用 不適用

(三) 現存的內部職工股情況

適用 不適用

三. 股東和實際控制人情況

(一) 股東總數

截至報告期末普通股股東總數(戶)	23,875
年度報告披露日前上一月末的普通股股東總數(戶)	26,756
截至報告期末表決權恢復的優先股股東總數(戶)	不適用
年度報告披露日前上一月末表決權恢復的優先股股東總數(戶)	不適用

註： 截止報告期末A股股東總數23,490戶、H股股東數385戶，合計23,875戶；年度報告披露日前上一月末的A股股東總數26,372戶、H股股東數384戶，合計26,756戶。

股份變動及股東情況

(二) 截至報告期末前十名股東、前十名流通股東(或無限售條件股東)持股情況表

單位：股

前十名股東持股情況(不含通過轉融通出借股份)

股東名稱(全稱)	報告期內增減	期末持股數量	比例 (%)	持有有限售條 質押、標記或凍結情況		
				件股份數量	股份狀態	數量 股東性質
江蘇交通控股有限公司	0	2,742,578,825	54.44	-	無	- 國有法人
招商局公路網絡科技控股股份有限公司	0	589,059,077	11.69	-	無	- 國有法人
BlackRock,Inc.	-23,557,897	110,909,617	2.20	-	無	- 境外法人
Mitsubishi UFJ Financial Group,Inc.	-62,251,752	84,502,845	1.68	-	無	- 境外法人
JPMorgan Chase & Co.	-5,265,969	73,625,857	1.46	-	無	- 境外法人
Citigroup Inc.	-12,311,101	61,398,134	1.22	-	無	- 境外法人
招商銀行股份有限公司—上證紅利交易型開放式指數證券投資基金	-3,527,901	28,385,455	0.56	-	無	- 其他
中國銀河資產管理有限責任公司	-4,705,700	16,704,300	0.33	-	無	- 國有法人
中國人壽保險股份有限公司—傳統—普通保險產品—005L—CT001滬	-23,471,496	15,048,026	0.30	-	無	- 其他
中國工商銀行股份有限公司—富國中證紅利指數增強型證券投資基金	7,268,411	12,200,098	0.24	-	無	- 其他

股份變動及股東情況

前十名無限售條件股東持股情況

股東名稱	股份種類及數量		
	持有無限售條件 流通股的數量	種類	數量
江蘇交通控股有限公司	2,742,578,825	人民幣普通股	2,742,578,825
招商局公路網絡科技控股股份有限公司	589,059,077	人民幣普通股	589,059,077
BlackRock, Inc.	110,909,617	境外上市外資股	110,909,617
Mitsubishi UFJ Financial Group, Inc.	84,502,845	境外上市外資股	84,502,845
JPMorgan Chase & Co.	73,625,857	境外上市外資股	73,625,857
Citigroup Inc.	61,398,134	境外上市外資股	61,398,134
招商銀行股份有限公司—上證紅利交易型開放式指數證券投資基金	28,385,455	人民幣普通股	28,385,455
中國銀河資產管理有限責任公司	16,704,300	人民幣普通股	16,704,300
中國人壽保險股份有限公司—傳統—普通保險產品—005L—CT001滙	15,048,026	人民幣普通股	15,048,026
中國工商銀行股份有限公司—富國中證紅利指數增強型證券投資基金	12,200,098	人民幣普通股	12,200,098

前十名股東中回購專戶情況說明

無

上述股東委託表決權、受託表決權、放棄表決權的說明

(1)本公司未知上述股東之間存在關聯關係或一致行動人關係；(2)報告期內，沒有發生本公司關聯方、戰略投資者和一般法人因配售新股而成為本公司前十名股東的情況；及(3)H股股東的股份數目乃根據香港證券及期貨條例而備存的登記。

上述股東關聯關係或一致行動的說明

無

表決權恢復的優先股股東及持股數量的說明

無

前十名股東參與轉融通業務出借股份情況

適用

不適用

股份變動及股東情況

前十名股東較上期發生變化

適用 不適用

單位：股

前十名股東較上期末變化情況					
股東名稱(全稱)	本報告期新增/退出	期末轉融通出借股份且尚未歸還數量		期末股東普通賬戶、信用賬戶持股以及轉融通出借尚未歸還的股份數量	
		數量合計	比例 (%)	數量合計	比例 (%)
中國工商銀行股份有限公司－富國中證紅利指數增強型證券投資基金	新增	0	0.00	0	0.00
中國人民人壽保險股份有限公司－分紅－個險分紅	退出	0	0.00	0	0.00

前十名有限售條件股東持股數量及限售條件

適用 不適用

(三) 戰略投資者或一般法人因配售新股成為前10名股東

適用 不適用

股份變動及股東情況

(四) 權益淡倉

於2023年12月31日，下列股東(不包括董事及本公司最高行政人員)於本公司任何股份及相關股份中擁有根據證券及期貨條例第XV部第2及3分部的條文須予以披露並記錄於根據證券及期貨條例第336條須予存置的登記冊內的權益或淡倉：

股東名稱	身份	A股數目		
		直接權益	A股數目	佔A股(總股份)比例
江蘇交通控股有限公司	其他	是	2,742,578,825(L)	71.88% (54.44%)(L)
招商局公路網絡科技控股股份有限公司 ⁽¹⁾	其他	是	589,059,077(L)	15.44% (11.69%)(L)

股東名稱	身份	H股數目		
		直接權益	H股數目	佔H股(總股份)比例
BlackRock, Inc.	受控法團權益 ⁽³⁾	否	110,909,617(L)	9.08%(2.20%)(L)
			2,334,000(S)	0.19%(0.05%)(S)
Mitsubishi UFJ Financial Group, Inc	受控法團權益 ⁽²⁾	否	84,502,845(L)	6.91% (1.68%)(L)
JPMorgan Chase & Co.	受控法團權益/投資經理/保管人—法團/核准借出代理人 ⁽⁴⁾	否	73,625,857(L)	6.02% (1.46%)(L)
			7,494,000(S)	0.61%(0.15%)(S)
			51,516,517(P)	4.21%(1.02%)(P)
Citigroup Inc.	受控法團權益/核准借出代理人/保管人—法團 ⁽⁵⁾	否	61,398,134(L)	5.02% (1.22%)(L)
			296,000(S)	0.02 % (0.01%)(S)
			61,035,073(P)	4.99%(1.21%)(P)

註： (L)代表好倉；(S)代表淡倉；(P)代表可供借出股份

(1) 招商局集團有限公司因所控制的下屬法團招商局公路網絡的權益，而被視作持有本公司股份權益。

(2) Mitsubishi UFJ Financial Group, Inc因間接全資擁有多間企業的權益，而被視作持有本公司股份權益。

(3) BlackRock, Inc.因擁有多間企業的控制權而被視作持有本公司合共110,909,617股H股之好倉及2,334,000股H股之淡倉(其中的1,628,000股H股均為以現金交收(場外)的衍生工具)。除以下企業外，其餘企業均由BlackRock, Inc.間接全資擁有：

(a) BlackRock Holdco 6,LLC由BlackRock, Inc.間接持有90%權益。BlackRock Holdco 6,LLC透過以下其間接全資擁有的企業持有本公司權益：

(i) BlackRock Institutional Trust Company, National Association持有本公司17,367,876股H股(好倉)及2,334,000股H股(淡倉)。

(ii) BlackRock Fund Advisors持有本公司59,422,000股H股(好倉)。

股份變動及股東情況

- (b) BR Jersey International Holdings L.P.由BlackRock, Inc.間接持有86%權益。BR Jersey International Holdings L.P.透過以下其間接全資擁有的企業持有本公司權益：
- (i) BlackRock Japan Co., Ltd.持有本公司1,766,883股H股(好倉)。
 - (ii) BlackRock Investment Management (Australia)Limited持有本公司564,000股H股(好倉)。
 - (iii) BlackRock Asset Management North Asia Limited持有本公司1,115,736股H股(好倉)。
 - (iv) BlackRock (Singapore) Limited持有本公司553,855股H股(好倉)。
- (c) BlackRock Group Limited由BR Jersey International Holdings L.P.(見上文附註3(b))間接持有90%權益。BlackRock Group Limited透過以下直接或間接全資擁有的企業持有本公司權益：
- (i) BlackRock (Netherlands)B.V.持有本公司3,838,441股H股(好倉)。
 - (ii) BlackRock International Limited持有本公司32,000股H股(好倉)。
 - (iii) BlackRock Asset Management Ireland Limited持有本公司12,327,865股H股(好倉)。
 - (iv) BLACKROCK (Luxembourg)S.A.持有本公司242,000股H股(好倉)。
 - (v) BlackRock Investment Management (UK) Limited持有本公司1,353,299股H股(好倉)。
 - (vi) BlackRock Fund Managers Limited持有本公司4,723,662股H股(好倉)。
 - (vii) BlackRock Asset Management Schweiz AG持有本公司16,000股H股(好倉)。
- (d) BlackRock Canada Holdings LP由BR Jersey International Holdings L.P.(見上文附註3(b))間接持有99.90%權益。BlackRock Canada Holdings LP透過全資擁有的企業BlackRock Asset Management Canada Limited持有本公司2,390,000股H股(好倉)持有本公司權益。



股份變動及股東情況

- (4) JPMorgan Chase & Co. 被視作持有本公司合共73,625,857股H股之好倉(其中的412,122股H股涉及以現金交收(場外)的衍生工具)及7,494,000股H股之淡倉(其中的7,032,000股H股涉及以現金交收(場外)的衍生工具)。由JP Morgan Chase & Co. 持有的利益乃以下列身份持有：

身份	股份數目(好倉)	股份數目(淡倉)	股份數目 (可供借出股份)
受控法團權益	12,378,321	7,494,000	
投資經理	9,218,519		
持有股份的保證權益的人	512,500		
核准借出代理人			51,516,517

- (5) Citigroup Inc. 被視作持有本公司合共61,398,134股H股之好倉(其中的288,000股H股涉及以現金交收(場外)的衍生工具)及296,000股H股之淡倉(其中的296,000股H股均為以現金交收(場外)的衍生工具)。由Citigroup Inc. 持有的利益乃以下列身份持有：

身份	股份數目(好倉)	股份數目(淡倉)	股份數目 (可供借出股份)
受控法團權益	363,061	296,000	
核准借出代理人			61,035,073

Citigroup Global Markets Holdings Bahamas Limited由Citigroup Inc. 間接持有90%權益。Citigroup Global Markets Holdings Bahamas Limited透過其直接全資擁有的Citigroup Global Markets Limited持有本公司363,061股H股(好倉)及296,000股H股(淡倉)。除上述企業外，其餘企業均由Citigroup Inc. 間接全資擁有。

除上文披露者外，據本公司所知，於2023年12月31日，並無任何根據香港證券及期貨條例需披露之其他人士。

四. 控股股東及實際控制人情況

(一) 控股股東情況

1 法人

適用

不適用

名稱	江蘇交通控股有限公司
單位負責人或法定代表人	鄧東昇
成立日期	1993-03-05
主要經營業務	從事國有資產經營、管理(在省政府授權範圍內)，交通基礎設施、交通運輸及相關產業的投資、建設、經營和管理，高速公路收費，實業投資，國內貿易。
報告期內控股和參股的其他境內外上市公司的股權情況	除持有本公司股權外，截至本報告期末，江蘇交控本級直接持有江蘇銀行(600919)1.92%，南京銀行(601009)9.99%，春蘭股份(600854)3.36%，華泰證券(601688)5.39%，金陵飯店(601007)2.5%，通行寶(301339)49.35%，江蘇金租(600901)21.08%股權。
其他情況說明	-

2 自然人

適用

不適用

3 公司不存在控股股東情況的特別說明

適用

不適用

4 報告期內控股股東變更情況的說明

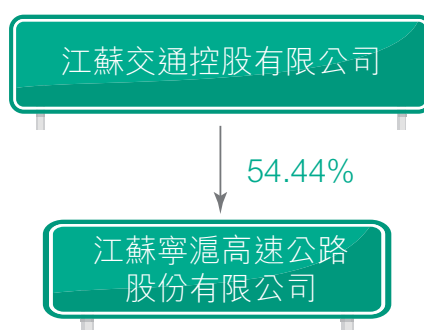
適用

不適用

股份變動及股東情況

5 公司與控股股東之間的產權及控制關係的方框圖

適用 不適用



(二) 實際控制人情況

1 法人

適用 不適用

名稱	江蘇省國有資產監督管理委員會
單位負責人或法定代表人	-
成立日期	-
主要經營業務	-
報告期內控股和參股的其他境內外 上市公司的股權情況	-
其他情況說明	-

2 自然人

適用 不適用

股份變動及股東情況

3 公司不存在實際控制人情況的特別說明

適用 不適用

4 報告期內公司控制權發生變更的情況說明

適用 不適用

5 公司與實際控制人之間的產權及控制關係的方框圖

適用 不適用



6 實際控制人通過信託或其他資產管理方式控制公司

適用 不適用

(三) 控股股東及實際控制人其他情況介紹

適用 不適用

股份變動及股東情況

五. 公司控股股東或第一大股東及其一致行動人累計質押股份數量佔其所持公司股份數量比例達到80%以上

適用 不適用

六. 其他持股在百分之十以上的法人股東

適用 不適用

單位：萬元 幣種：人民幣

法人股東名稱	單位負責人或法定代表人	成立日期	組織機構代碼	註冊資本	主要經營業務或管理活動等情況
招商局公路網絡科技控股股份有限公司	白景濤	1993-12-18	91110000101717000C	617,821.73	公路、橋樑、碼頭、港口、航道基礎設施的投資、開發、建設和經營管理；投資管理；交通基礎設施新技術、新產品、新材料的開發、研製和產品的銷售；建材料、機電設備、汽車及配件、五金交電、日用百貨的銷售；經濟信息諮詢；人才培訓。
情況說明	無				

七. 股份限制減持情況說明

適用 不適用

八. 股份回購在報告期的具體實施情況

適用 不適用

九. 其他事項

1. 購買、出售及贖回本公司股份

於本報告期內，本公司及其附屬公司概無購入、出售或贖回本公司股份之行為；也未發生任何人士根據本公司或其附屬公司在任何時間發行或授予的可轉換證券、期權、權證或其他類似權利，行使轉換權或認購權。

2. 優先購股權

根據中華人民共和國法律及《公司章程》，本公司並無優先購股權規定公司需按持股比例向現有股東呈請發售新股之建議。

3. 公眾持股

根據公開資料及董事知悉，董事會認為本公司在2024年3月28日(即刊發本報告的最後可行日期)的公眾持股數量符合香港上市規則要求。

4. 股東放棄或同意股息的安排

本報告期內，並無任何股東放棄任何股息的安排。

5. 管理合約

本報告期內，本公司並無訂立或存在有關公司的全部或任何重大部份業務的管理及行政合約。

優先股相關情況

適用

不適用

債券相關情況

一、 企業債券、公司債券和非金融企業債務融資工具

適用 不適用

(一) 企業債券

適用 不適用

(二) 公司債券

適用 不適用

1. 公司債券基本情況

單位：億元 幣種：人民幣

債券名稱	簡稱	代碼	發行日	起息日	到期日	債券餘額	利率(%)	還本付息方式	交易場所	投資者適當性安排(如有)	交易機制	是否存在 終止上市交易 的風險
江蘇寧滬高速公路股份有限公司2021年面向專業投資者公開發行公司債券(第一期)	21寧滬G1	175706.SH	2021/2/1	2021/2/2	2026/2/2	10.00	3.70	一次還本，按年付息	上海證券交易所	本期債券的發行對象為專業投資者	在競價交易系統和固定收益證券綜合電子平台掛牌上市	否
江蘇寧滬高速公路股份有限公司2021年面向專業投資者公開發行公司債券(第二期)	21寧滬G2	185046.SH	2021/11/23	2021/11/24	2026/11/24	8.00	3.08	一次還本，按年付息	上海證券交易所	本期債券的發行對象為專業投資者	在競價交易系統和固定收益證券綜合電子平台掛牌上市	否
江蘇寧滬高速公路股份有限公司2022年面向專業投資者公開發行公司債券(第一期)	22寧滬G1	185680.SH	2022/4/19	2022/4/20	2025/4/20	10.00	2.90	一次還本，按年付息	上海證券交易所	本期債券的發行對象為專業投資者	在競價交易系統和固定收益證券綜合電子平台掛牌上市	否
江蘇寧滬高速公路股份有限公司2022年面向專業投資者公開發行公司債券(第二期)	22寧滬G2	137686.SH	2022/8/22	2022/8/23	2025/8/23	5.00	2.55	一次還本，按年付息	上海證券交易所	本期債券的發行對象為專業投資者	在競價交易系統和固定收益證券綜合電子平台掛牌上市	否
江蘇寧滬高速公路股份有限公司2022年面向專業投資者公開發行綠色公司債券(第一期)	G22寧滬1	137962.SH	2022/10/21	2022/10/24	2025/10/24	7.00	2.58	一次還本，按年付息	上海證券交易所	本期債券的發行對象為專業投資者	在競價交易系統和固定收益證券綜合電子平台掛牌上市	否
江蘇寧滬高速公路股份有限公司2022年面向專業投資者公開發行公司債券(第三期)	22寧滬G3	138630.SH	2022/11/28	2022/11/29	2025/11/29	5.00	2.95	一次還本，按年付息	上海證券交易所	本期債券的發行對象為專業投資者	在競價交易系統和固定收益證券綜合電子平台掛牌上市	否

經中國證券監督管理委員會「證監許可[2022]2341號」文註冊，本公司面向專業投資者公開發行面值總額不超過17億元(含17億元)的綠色公司債券。2022年10月21日，本公司發行一期面向專業投資者7億元綠色公司債券。該期公司債券募集資金用途全部用於收購雲杉清能公司股權，募集資金已按約定用途使用完畢。被收購公司雲杉清能公司屬於綠色主體，主營業務範圍為可再生能源發電領域。以上資金已投向領域為《綠色產業指導目錄(2019年版)》和《綠色債券支持項目目錄(2021版)》要求的綠色產業領域，屬於清潔能源等領域。

債券相關情況

公司對債券終止上市交易風險的應對措施

適用 不適用

逾期未償還債券

適用 不適用

報告期內債券付息兌付情況

適用 不適用

債券名稱	付息兌付情況的說明
江蘇寧滬高速公路股份有限公司2021年面向專業投資者公開發行公司債券(第一期)	江蘇寧滬高速公路股份有限公司2021年面向專業投資者公開發行公司債券(第一期)已於2023年2月2日兌付第2年利息3,700萬元。
江蘇寧滬高速公路股份有限公司2021年面向專業投資者公開發行公司債券(第二期)	江蘇寧滬高速公路股份有限公司2021年面向專業投資者公開發行公司債券(第二期)已於2023年11月24日兌付第2年利息2,464萬元。
江蘇寧滬高速公路股份有限公司2022年面向專業投資者公開發行公司債券(第一期)	江蘇寧滬高速公路股份有限公司2022年面向專業投資者公開發行公司債券(第一期)已於2023年4月20日兌付第1年利息2,900萬元。
江蘇寧滬高速公路股份有限公司2022年面向專業投資者公開發行公司債券(第二期)	江蘇寧滬高速公路股份有限公司2022年面向專業投資者公開發行公司債券(第二期)已於2023年8月23日兌付第1年利息1,275萬元。
江蘇寧滬高速公路股份有限公司2022年面向專業投資者公開發行綠色公司債券(第一期)	江蘇寧滬高速公路股份有限公司2022年面向專業投資者公開發行綠色公司債券(第一期)已於2023年10月24日兌付第1年利息1,806萬元。
江蘇寧滬高速公路股份有限公司2022年面向專業投資者公開發行公司債券(第三期)	江蘇寧滬高速公路股份有限公司2022年面向專業投資者公開發行公司債券(第三期)已於2023年11月29日兌付第1年利息1,475萬元。

2. 發行人或投資者選擇權條款、投資者保護條款的觸發和執行情況

適用 不適用

發行人調整票面利率選擇權：發行人有權決定在本期債券存續期的第3年末決定調整本期債券後續計息期間的票面利率；發行人決定行使票面利率調整選擇權的，自票面利率調整生效日起，本期債券的票面利率按照以下方式確定：調整後的票面利率以發行人發佈的票面利率調整實施公告為準，且票面利率的調整方向和幅度不限。發行人決定不行使票面利率調整選擇權的，則本期債券的票面利率在發行人行使下次票面利率調整選擇權前繼續保持不變。

投資者回售選擇權：投資者有權在本期債券存續期的第3年末將其持有的全部或部份本期債券回售給發行人。

債券相關情況

3. 為債券發行及存續期業務提供服務的中介機構

中介機構名稱	辦公地址	簽字會計師姓名	聯繫人	聯繫電話
華泰聯合證券有限責任公司(21寧滬G1、21寧滬G2、22寧滬G1、22寧滬G2、22寧滬G3、G22寧滬1牽頭主承銷商、受託管理人)	深圳市前海深港合作區南山街道桂灣五路128號前海深港基金小鎮B7棟401		王超、王曉磊、林楷、關夢婷	021-38966558
湘財證券股份有限公司(21寧滬G1、21寧滬G2、22寧滬G1、22寧滬G2、22寧滬G3聯席主承銷商)	長沙市天心區湘府中路198號新南城商務中心A棟11樓		李艷東、邵彬彬、孟令浩、張浩	021-50293515
中信證券股份有限公司(G22寧滬1聯席主承銷商)	北京市朝陽區亮馬橋路48號中信證券大廈22層債務融資業務線		趙維、孫嘯博、吳登委	010-60837742
國浩律師(南京)事務所(21寧滬G1、21寧滬G2、22寧滬G1、22寧滬G2、22寧滬G3發行人律師)	江蘇省南京市漢中門大街309號B座7-8樓		李文君	025-89660987
北京大成律師事務所(G22寧滬1發行人律師)	南京市鼓樓區集慧路18號聯創科技大廈A座9樓		祝彬	13813952887
中誠信國際信用評級有限責任公司(21寧滬G1、21寧滬G2、22寧滬G1、22寧滬G2、22寧滬G3、G22寧滬1資信評級機構)	北京市東城區南竹竿胡同2號1幢60101		曹閏、齊晨	010-66428877
中誠信綠金科技(北京)有限公司(G22寧滬1評估機構)	北京市東城區南竹竿胡同2號1幢4層50532		馬郡	18010038172
德勤華永會計師事務所(特殊普通合夥)(21寧滬G1、21寧滬G2、22寧滬G1、22寧滬G2、22寧滬G3、G22寧滬1會計師事務所)	上海市黃浦區延安東路222號30樓	楊蓓、陳石	陳石	025-57908880
畢馬威華振會計師事務所(特殊普通合夥)(22寧滬G1、22寧滬G2、22寧滬G3、G22寧滬1會計師事務所)	江蘇省南京市中山路18號德基廣場寫字樓12樓	黃文輝、周徐春	周徐春	025-86912888

上述中介機構發生變更的情況

適用 不適用

債券相關情況

4. 報告期末募集資金使用情況

適用 不適用

單位：億元 幣種：人民幣

債券名稱	募集資金總金額	已使用金額	未使用金額	募集資金專項賬戶運作情況(如有)	募集資金違規使用的整改情況(如有)	是否與募集說明書承諾的用途、使用計劃及其他約定一致
江蘇寧滬高速公路股份有限公司2021年面向專業投資者公開發行公司債券(第一期)	10.00	10.00	-	正常	無	是
江蘇寧滬高速公路股份有限公司2021年面向專業投資者公開發行公司債券(第二期)	8.00	8.00	-	正常	無	是
江蘇寧滬高速公路股份有限公司2022年面向專業投資者公開發行公司債券(第一期)	10.00	10.00	-	正常	無	是
江蘇寧滬高速公路股份有限公司2022年面向專業投資者公開發行公司債券(第二期)	5.00	4.98	0.02	正常	無	是
江蘇寧滬高速公路股份有限公司2022年面向專業投資者公開發行綠色公司債券(第一期)	7.00	7.00	-	正常	無	是
江蘇寧滬高速公路股份有限公司2022年面向專業投資者公開發行公司債券(第二期)	5.00	5.00	-	正常	無	是

募集資金用於建設項目的進展情況及運營效益

適用 不適用

報告期內變更上述債券募集資金用途的說明

適用 不適用

其他說明

適用 不適用

5. 信用評級結果調整情況

適用 不適用

其他說明

適用 不適用

債券相關情況

6. 擔保情況、償債計劃及其他償債保障措施在報告期內的執行和變化情況及其影響

適用 不適用

7. 公司債券其他情況的說明

適用 不適用

(三) 銀行間債券市場非金融企業債務融資工具

適用 不適用

1. 非金融企業債務融資工具基本情況

單位：億元 幣種：人民幣

債券名稱	簡稱	代碼	發行日	起息日	到期日	債券餘額	利率 (%)	還本付息方式	交易場所	投資者適當性 安排(如有)	交易機制	是否存在終止 上市交易的風險
2020年度第一期 中期票據	20寧滬高 MTN001	102001586.IB	2020/8/19	2020/8/21	2025/8/21	20.00	3.98	一次還本，按年 付息	銀行間債券市場	境內合格機構 投資者	登記日的次一工作日即 可以流轉轉讓	否
2021年度第一期 中期票據	21寧滬高 MTN001	102101110.IB	2021/6/15	2021/6/17	2024/6/17	10.00	3.45	一次還本，按年 付息	銀行間債券市場	境內合格機構 投資者	登記日的次一工作日即 可以流轉轉讓	否
2021年度第二期 中期票據	21寧滬高 MTN002	102102145.IB	2021/10/25	2021/10/27	2024/10/27	5.00	3.3	一次還本，按年 付息	銀行間債券市場	境內合格機構 投資者	登記日的次一工作日即 可以流轉轉讓	否
2021年度第三期 中期票據	21寧滬高 MTN003	102103072.IB	2021/11/22	2021/11/24	2024/11/24	5.00	3.13	一次還本，按年 付息	銀行間債券市場	境內合格機構 投資者	登記日的次一工作日即 可以流轉轉讓	否
2022年度第一期 綠色中期票據 (科創票據)	22寧滬高 MTN001(科 創票據)	102281915.IB	2022/9/13	2022/9/15	2025/9/15	7.00	2.49	一次還本，按年 付息	銀行間債券市場	境內合格機構 投資者	登記日的次一工作日即 可以流轉轉讓	否
2022年度第二期 中期票據	22寧滬高 MTN002	102282216.IB	2022/10/10	2022/10/11	2025/10/11	3.00	2.49	一次還本，按年 付息	銀行間債券市場	境內合格機構 投資者	登記日的次一工作日即 可以流轉轉讓	否
2022年度第三期 中期票據	22寧滬高 MTN003	102282433.IB	2022/10/31	2022/11/2	2025/11/2	5.00	2.55	一次還本，按年 付息	銀行間債券市場	境內合格機構 投資者	登記日的次一工作日即 可以流轉轉讓	否
2023年度第一期 超短期融資券	23寧滬高 SCP001	012380018.IB	2023/1/3	2023/1/4	2023/4/7	6.00	2.30	到期還本付息	銀行間債券市場	境內合格機構 投資者	登記日的次一工作日即 可以流轉轉讓	否
2023年度第二期 超短期融資券	23寧滬高 SCP002	012380014.IB	2023/1/3	2023/1/4	2023/4/7	6.00	2.30	到期還本付息	銀行間債券市場	境內合格機構 投資者	登記日的次一工作日即 可以流轉轉讓	否

債券相關情況

債券名稱	簡稱	代碼	發行日	起息日	到期日	債券餘額	利率 (%)	還本付息方式	交易場所	投資者適當性 安排(如有)	交易機制	是否存在終止 上市交易的風險
2023年度第三期 超短期融資券	23寧滬高 SCP003	012380017.IB	2023/1/3	2023/1/4	2023/4/7	5.00	2.30	到期還本付息	銀行間債券市場	境內合格機構 投資者	登記日的次一工作日即 可以流轉轉讓	否
2023年度第四期 超短期融資券	23寧滬高 SCP004	012380020.IB	2023/1/3	2023/1/4	2023/4/7	6.00	2.30	到期還本付息	銀行間債券市場	境內合格機構 投資者	登記日的次一工作日即 可以流轉轉讓	否
2023年度第五期 超短期融資券	23寧滬高 SCP005	012380395.IB	2023/2/6	2023/2/7	2023/5/12	4.00	2.15	到期還本付息	銀行間債券市場	境內合格機構 投資者	登記日的次一工作日即 可以流轉轉讓	否
2023年度第六期 超短期融資券	23寧滬高 SCP006	012380390.IB	2023/2/6	2023/2/7	2023/5/12	4.00	2.15	到期還本付息	銀行間債券市場	境內合格機構 投資者	登記日的次一工作日即 可以流轉轉讓	否
2023年度第七期 超短期融資券	23寧滬高 SCP007	012380752.IB	2023/2/28	2023/3/1	2023/5/26	4.00	2.36	到期還本付息	銀行間債券市場	境內合格機構 投資者	登記日的次一工作日即 可以流轉轉讓	否
2023年度第八期 超短期融資券	23寧滬高 SCP008	012380756.IB	2023/2/28	2023/3/1	2023/5/26	3.70	2.36	到期還本付息	銀行間債券市場	境內合格機構 投資者	登記日的次一工作日即 可以流轉轉讓	否
2023年度第九期 超短期融資券	23寧滬高 SCP009	012381338.IB	2023/3/31	2023/4/3	2023/7/7	10.50	2.18	到期還本付息	銀行間債券市場	境內合格機構 投資者	登記日的次一工作日即 可以流轉轉讓	否
2023年度第十期超 短期融資券	23寧滬高 SCP010	012381345.IB	2023/3/31	2023/4/4	2023/7/7	5.00	2.18	到期還本付息	銀行間債券市場	境內合格機構 投資者	登記日的次一工作日即 可以流轉轉讓	否
2023年度第十一期 超短期融資券	23寧滬高 SCP011	012381350.IB	2023/4/3	2023/4/4	2023/7/7	4.00	2.18	到期還本付息	銀行間債券市場	境內合格機構 投資者	登記日的次一工作日即 可以流轉轉讓	否
2023年度第十二期 超短期融資券	23寧滬高 SCP012	012381348.IB	2023/4/3	2023/4/4	2023/7/7	4.00	2.18	到期還本付息	銀行間債券市場	境內合格機構 投資者	登記日的次一工作日即 可以流轉轉讓	否
2023年度第十三期 超短期融資券	23寧滬高 SCP013	012381460.IB	2023/4/11	2023/4/12	2023/7/14	10.00	2.23	到期還本付息	銀行間債券市場	境內合格機構 投資者	登記日的次一工作日即 可以流轉轉讓	否

債券相關情況

債券名稱	簡稱	代碼	發行日	起息日	到期日	債券餘額	利率 (%)	還本付息方式	交易場所	投資者適當性 安排(如有)	交易機制	是否存在終止 上市交易的風險
2023年度第十四期 超短期融資券	23寧滬高 SCP014	012381459.IB	2023/4/11	2023/4/12	2023/7/14	4.00	2.23	到期還本付息	銀行間債券市場	境內合格機構 投資者	登記日的次一工作日即 可以流轉轉讓	否
2023年度第十五期 超短期融資券	23寧滬高 SCP015	012381848.IB	2023/5/9	2023/5/10	2023/8/11	3.50	2.22	到期還本付息	銀行間債券市場	境內合格機構 投資者	登記日的次一工作日即 可以流轉轉讓	否
2023年度第十六期 超短期融資券	23寧滬高 SCP016	012381936.IB	2023/5/23	2023/5/24	2023/8/25	3.00	2.07	到期還本付息	銀行間債券市場	境內合格機構 投資者	登記日的次一工作日即 可以流轉轉讓	否
2023年度第十七期 超短期融資券	23寧滬高 SCP017	012382533.IB	2023/7/4	2023/7/5	2023/10/20	6.10	2.03	到期還本付息	銀行間債券市場	境內合格機構 投資者	登記日的次一工作日即 可以流轉轉讓	否
2023年度第十八期 超短期融資券	23寧滬高 SCP018	012382539.IB	2023/7/4	2023/7/5	2023/10/20	6.20	2.03	到期還本付息	銀行間債券市場	境內合格機構 投資者	登記日的次一工作日即 可以流轉轉讓	否
2023年度第十九期 超短期融資券	23寧滬高 SCP019	012382605.IB	2023/7/11	2023/7/12	2023/10/20	3.10	2.08	到期還本付息	銀行間債券市場	境內合格機構 投資者	登記日的次一工作日即 可以流轉轉讓	否
2023年度第二十期 超短期融資券	23寧滬高 SCP020	012382965.IB	2023/8/8	2023/8/9	2023/11/17	3.50	2.04	到期還本付息	銀行間債券市場	境內合格機構 投資者	登記日的次一工作日即 可以流轉轉讓	否
2023年度第二十一 期超短期融資券	23寧滬高 SCP021	012383799.IB	2023/10/17	2023/10/18	2024/1/19	5.40	2.30	到期還本付息	銀行間債券市場	境內合格機構 投資者	登記日的次一工作日即 可以流轉轉讓	否
2023年度第二十二 期超短期融資券	23寧滬高 SCP022	012383801.IB	2023/10/17	2023/10/18	2024/1/19	5.00	2.30	到期還本付息	銀行間債券市場	境內合格機構 投資者	登記日的次一工作日即 可以流轉轉讓	否
2023年度第二十三 期超短期融資券	23寧滬高 SCP023	012383800.IB	2023/10/17	2023/10/18	2024/1/19	5.00	2.30	到期還本付息	銀行間債券市場	境內合格機構 投資者	登記日的次一工作日即 可以流轉轉讓	否
2023年度第二十四 期超短期融資券	23寧滬高 SCP024	012384059.IB	2023/11/8	2023/11/9	2024/2/6	3.50	2.43	到期還本付息	銀行間債券市場	境內合格機構 投資者	登記日的次一工作日即 可以流轉轉讓	否

債券相關情況

公司對債券終止上市交易風險的應對措施

適用 不適用

逾期未償還債券

適用 不適用

報告期內債券付息兌付情況

適用 不適用

債券名稱	付息兌付情況的說明
2022年度第四十三期超短期融資券	2022年度第四十三期超短期融資券已於2023年2月10日到期兌付、付息完畢。
2022年度第四十四期超短期融資券	2022年度第四十四期超短期融資券已於2023年3月3日到期兌付、付息完畢。
2022年度第四十五期超短期融資券	2022年度第四十五期超短期融資券已於2023年4月14日到期兌付、付息完畢。
2022年度第四十六期超短期融資券	2022年度第四十六期超短期融資券已於2023年4月14日到期兌付、付息完畢。
2023年度第一期超短期融資券	2023年度第一期超短期融資券已於2023年4月7日到期兌付、付息完畢。
2023年度第二期超短期融資券	2023年度第二期超短期融資券已於2023年4月7日到期兌付、付息完畢。
2023年度第三期超短期融資券	2023年度第三期超短期融資券已於2023年4月7日到期兌付、付息完畢。
2023年度第四期超短期融資券	2023年度第四期超短期融資券已於2023年4月7日到期兌付、付息完畢。
2023年度第五期超短期融資券	2023年度第五期超短期融資券已於2023年5月12日到期兌付、付息完畢。
2023年度第六期超短期融資券	2023年度第六期超短期融資券已於2023年5月12日到期兌付、付息完畢。
2023年度第七期超短期融資券	2023年度第七期超短期融資券已於2023年5月26日到期兌付、付息完畢。
2023年度第八期超短期融資券	2023年度第八期超短期融資券已於2023年5月26日到期兌付、付息完畢。
2023年度第九期超短期融資券	2023年度第九期超短期融資券已於2023年7月7日到期兌付、付息完畢。
2023年度第十期超短期融資券	2023年度第十期超短期融資券已於2023年7月7日到期兌付、付息完畢。
2023年度第十一期超短期融資券	2023年度第十一期超短期融資券已於2023年7月7日到期兌付、付息完畢。
2023年度第十二期超短期融資券	2023年度第十二期超短期融資券已於2023年7月7日到期兌付、付息完畢。
2023年度第十三期超短期融資券	2023年度第十三期超短期融資券已於2023年7月14日到期兌付、付息完畢。
2023年度第十四期超短期融資券	2023年度第十四期超短期融資券已於2023年7月14日到期兌付、付息完畢。
2023年度第十五期超短期融資券	2023年度第十五期超短期融資券已於2023年8月11日到期兌付、付息完畢。
2023年度第十六期超短期融資券	2023年度第十六期超短期融資券已於2023年8月25日到期兌付、付息完畢。
2023年度第十七期超短期融資券	2023年度第十七期超短期融資券已於2023年10月20日到期兌付、付息完畢。

債券相關情況

債券名稱	付息兌付情況的說明
2023年度第十八期超短期融資券	2023年度第十八期超短期融資券已於2023年10月20日到期兌付、付息完畢。
2023年度第十九期超短期融資券	2023年度第十九期超短期融資券已於2023年10月20日到期兌付、付息完畢。
2023年度第二十期超短期融資券	2023年度第二十期超短期融資券已於2023年11月17日到期兌付、付息完畢。
2020年度第一期中期票據	2020年度第一期中期票據已於2023年8月21日兌付第3年利息7,960萬元。
2021年度第一期中期票據	2021年度第一期中期票據已於2023年6月17日兌付第2年利息3,450萬元。
2021年度第二期中期票據	2021年度第二期中期票據已於2023年10月27日兌付第2年利息1,650萬元。
2021年度第三期中期票據	2021年度第三期中期票據已於2023年11月24日兌付第2年利息1,565萬元。
2022年度第一期綠色中期票據 (科創票據)	2022年度第一期綠色中期票據(科創票據)已於2023年9月15日兌付第1年利息1,743萬元。
2022年度第二期中期票據	2022年度第二期中期票據已於2023年10月11日兌付第1年利息747萬元。
2022年度第三期中期票據	2022年度第三期中期票據已於2023年11月2日兌付第1年利息1,275萬元。

2. 發行人或投資者選擇權條款、投資者保護條款的觸發和執行情況

適用

不適用

債券相關情況

3. 為債券發行及存續期業務提供服務的中介機構

中介機構名稱	辦公地址	簽字會計		
		師姓名	聯繫人	聯繫電話
德勤華永會計師事務所(特殊普通合夥)(超短、中票會計師事務所)	上海市延安東路222號30樓	楊蓓、陳石	楊蓓、陳石	025-57908880-5289
北京大成(南京)律師事務所(超短、中票律師事務所)	南京市鼓樓區集慧路18號聯創科技大廈A座9-10層	祝彬		025-83755226
中誠信國際信用評級有限責任公司(超短、中票信用評級機構)	北京市東城區朝陽門內大街南竹竿胡同2號銀河SOHO6號樓	顧合天、王璇		010-66428877
中誠信綠金科技(北京)有限公司(22寧滬高MTN001(科創票據)評估認證機構)	北京市東城區南竹竿胡同2號1幢4層50532	馬郡		18010038172
廣發銀行股份有限公司(23寧滬高SCP015、23寧滬高SCP023主承銷商/簿記管理人、存續期管理機構)	廣東省越秀區東風東路713號	韓家寶、劉偉鈞		020-38321295、 020-38321260
國家開發銀行(23寧滬高SCP003主承銷商/簿記管理人、存續期管理機構)	北京市西城區復興門內大街18號	高子涵、劉怡婷		010-68306358、 025-89655617
華夏銀行股份有限公司(23寧滬高SCP005、23寧滬高SCP018主承銷商/簿記管理人、存續期管理機構)	北京市東城區建國門內大街22號	李緹榮、石聰		010-85237734、 010-85237774
江蘇銀行股份有限公司(23寧滬高SCP008主承銷商/簿記管理人、存續期管理機構)	江蘇省南京市秦淮區中華路26號	朱恒、胡幽妍		025-58588291
交通銀行股份有限公司(23寧滬高SCP016、21寧滬高MTN001、21寧滬高MTN002、21寧滬高MTN003主承銷商/簿記管理人、存續期管理機構)	上海市銀城中路188號	朱棟、肖雅丹		021-38873267、 021-58781234- 6763/6762/8230
南京銀行股份有限公司(23寧滬高SCP010、23寧滬高SCP017主承銷商/簿記管理人、存續期管理機構，22寧滬高MTN002主承銷商/簿記管理人、存續期管理機構，22寧滬高MTN001(科創票據)聯席主承銷商)	南京市玄武區中山路288號	張淼淼、曾雲、錢力		025-86775895、 025-83079090、 025-8307909
寧波銀行股份有限公司(23寧滬高SCP012主承銷商/簿記管理人、存續期管理機構)	上海市浦東新區世紀大道210號21世紀大廈19樓	王欣怡、呂警輝		021-23262719、 025-83583875
上海浦東發展銀行股份有限公司(23寧滬高SCP022主承銷商/簿記管理人、存續期管理機構)	上海市浦東新區白蓮涇路29號浦發銀行大廈8樓	李彥蓀		021-31884090
興業銀行股份有限公司(23寧滬高SCP014主承銷商/簿記管理人、存續期管理機構，22寧滬高MTN003聯席主承銷商)	福建省福州市台江區江濱中大道398號興業銀行大廈	王海燕、呂家進		010-59886666- 103159、 025-83193666、 010-59886666- 103159、 025-83193666
招商銀行股份有限公司(23寧滬高SCP009聯席主承銷商，23寧滬高SCP019、23寧滬高SCP021、20寧滬高MTN001主承銷商/簿記管理人、存續期管理機構)	廣東省深圳市福田區深南大道2016號招商銀行大廈22層	周鈺荃、周星辰、陳妮娜		0755-88026153、 025-84796501、 0755-88026246

債券相關情況

中介機構名稱	辦公地址	簽字會計		
		師姓名	聯繫人	聯繫電話
中國工商銀行股份有限公司(23寧滬高SCP009主承銷商/簿記管理人、存續期管理機構, 22寧滬高MTN001(科創票據)主承銷商/簿記管理人、存續期管理機構, 22寧滬高MTN002聯席主承銷商)	北京市西城區復興門內大街55號		任東、周千慧	010-81011843、 010-66104147
中國光大銀行股份有限公司(23寧滬高SCP013主承銷商/簿記管理人、存續期管理機構)	北京市西城區太平橋大街25號中國光大中心		郝悠然、劉建衛	010-63637785、 025-84776054
中國建設銀行股份有限公司(23寧滬高SCP001、23寧滬高SCP020、23寧滬高SCP024、22寧滬高MTN003主承銷商/簿記管理人、存續期管理機構, 20寧滬高MTN001聯席主承銷商)	北京市西城區金融大街25號		王文俊	010-67594276
中國民生銀行股份有限公司(23寧滬高SCP006主承銷商/簿記管理人、存續期管理機構)	北京市西城區復興門內大街2號		舒暢	010-56366525
中國農業銀行股份有限公司(23寧滬高SCP004主承銷商/簿記管理人、存續期管理機構)	北京市東城區建國門內大街69號		喬郁	010-85109041
中國銀行股份有限公司(23寧滬高SCP002主承銷商/簿記管理人、存續期管理機構)	北京市復興門內大街1號		徐家盛、荀雅梅	010-66595027、 010-66592749
中國郵政儲蓄銀行股份有限公司(23寧滬高SCP011主承銷商/簿記管理人、存續期管理機構, 21寧滬高MTN001、21寧滬高MTN002、21寧滬高MTN003聯席主承銷商)	北京市西金融大街3號		侯慧娟、孫孺、 曹干	010-68857499、 010-68857445、 025-83677882
中信銀行股份有限公司(23寧滬高SCP007主承銷商/簿記管理人、存續期管理機構)	北京市朝陽區光華路10號院1號樓		程謎	010-66835909

上述中介機構發生變更的情況

適用 不適用

債券相關情況

4. 報告期末募集資金使用情況

適用 不適用

單位：億元 幣種：人民幣

債券名稱	募集資金		募集資金專項 賬戶運作情況 (如有)	募集資金違規 使用的整改情 況(如有)	是否與募集說明書 承諾的用途、使用計劃 及其他約定一致
	總金額	已使用金額			
2020年度第一期中期票據	20.00	20.00	-	-	- 是
2021年度第一期中期票據	10.00	10.00	-	-	- 是
2021年度第二期中期票據	5.00	5.00	-	-	- 是
2021年度第三期中期票據	5.00	5.00	-	-	- 是
2022年度第一期綠色中期票據(科創票據)	7.00	7.00	-	-	- 是
2022年度第二期中期票據	3.00	3.00	-	-	- 是
2022年度第三期中期票據	5.00	5.00	-	-	- 是
2023年度第一期超短期融資券	6.00	6.00	-	-	- 是
2023年度第二期超短期融資券	6.00	6.00	-	-	- 是
2023年度第三期超短期融資券	5.00	5.00	-	-	- 是
2023年度第四期超短期融資券	6.00	6.00	-	-	- 是
2023年度第五期超短期融資券	4.00	4.00	-	-	- 是
2023年度第六期超短期融資券	4.00	4.00	-	-	- 是
2023年度第七期超短期融資券	4.00	4.00	-	-	- 是
2023年度第八期超短期融資券	3.70	3.70	-	-	- 是
2023年度第九期超短期融資券	10.50	10.50	-	-	- 是
2023年度第十期超短期融資券	5.00	5.00	-	-	- 是
2023年度第十一期超短期融資券	4.00	4.00	-	-	- 是
2023年度第十二期超短期融資券	4.00	4.00	-	-	- 是
2023年度第十三期超短期融資券	10.00	10.00	-	-	- 是
2023年度第十四期超短期融資券	4.00	4.00	-	-	- 是
2023年度第十五期超短期融資券	3.50	3.50	-	-	- 是
2023年度第十六期超短期融資券	3.00	3.00	-	-	- 是
2023年度第十七期超短期融資券	6.10	6.10	-	-	- 是
2023年度第十八期超短期融資券	6.20	6.20	-	-	- 是
2023年度第十九期超短期融資券	3.10	3.10	-	-	- 是
2023年度第二十期超短期融資券	3.50	3.50	-	-	- 是
2023年度第二十一期超短期融資券	5.40	5.40	-	-	- 是
2023年度第二十二期超短期融資券	5.00	5.00	-	-	- 是
2023年度第二十三期超短期融資券	5.00	5.00	-	-	- 是
2023年度第二十四期超短期融資券	3.50	3.50	-	-	- 是

募集資金用於建設項目的進展情況及運營效益

適用 不適用

報告期內變更上述債券募集資金用途的說明

適用 不適用

其他說明

適用 不適用

5. 信用評級結果調整情況

適用 不適用

其他說明

適用 不適用

6. 擔保情況、償債計劃及其他償債保障措施在報告期內的執行和變化情況及其影響

適用 不適用

7. 非金融企業債務融資工具其他情況的說明

適用 不適用

(四) 公司報告期內合併報表範圍虧損超過上年末淨資產10%

適用 不適用

(五) 報告期末除債券外的有息債務逾期情況

適用 不適用

(六) 報告期內違反法律法規、公司章程、信息披露事務管理制度規定的情況以及債券募集說明書約定或承諾的情況對債券投資者權益的影響

適用 不適用

債券相關情況

(七) 截至報告期末公司近2年的會計數據和財務指標

適用 不適用

單位：元 幣種：人民幣

主要指標	2023年	2022年	本期比上年同期增減 (%)	變動原因
歸屬於上市公司股東的扣除非經常性損益的淨利潤	4,174,743,637.63	3,423,828,879.88	21.93	主要由於本報告期受益於集團經營路網通行量上升影響，公司收費業務及服務區配套業務營業毛利潤同比增加，集團利潤總額較去年同期增長所致。
流動比率	0.9149	0.6879	33.00	主要由於本報告期末集團持有的短期理財產品、應收賬款等餘額較期初增加，而流動負債由於其他流動負債等餘額較期初減少，導致流動比率增長。
速動比率	0.6541	0.4103	59.42	主要由於本報告期末集團存貨及其他流動資產等佔比較期初下降，且流動負債較期初減少，導致速動比率增長。
資產負債率(%)	48.02	51.63	減少3.61個百分點	主要由於本報告期末集團有息債務餘額較期初減少，而資產總額較期初增加，導致資產負債率下降。
EBITDA全部債務比	0.2457	0.1908	28.77	主要由於本報告期末集團負債總額較期初減少，以及利潤總額同比增加所致。
利息保障倍數	5.9652	5.100	16.96	主要由於本報告期集團利潤總額同比增加所致。
現金利息保障倍數	6.49	4.49	44.54	主要由於本報告期受集團經營路網通行量上升影響，集團經營活動產生的淨現金流同比大幅增長所致。
EBITDA利息保障倍數	8.1429	6.9389	17.35	主要由於本報告期集團利潤總額同比增加所致。
貸款償還率(%)	100.00	100.00	-	
利息償付率(%)	100.00	100.00	-	

二. 可轉換公司債券情況

適用 不適用

江蘇寧滬高速公路股份有限公司全體股東：

一． 審計意見

我們審計了後附的江蘇寧滬高速公路股份有限公司(以下簡稱「寧滬高速」)財務報表，包括 2023 年 12 月 31 日的合併及母公司資產負債表，2023 年度的合併及母公司利潤表、合併及母公司現金流量表、合併及母公司股東權益變動表以及相關財務報表附註。

我們認為，後附的財務報表在所有重大方面按照中華人民共和國財政部頒佈的企業會計準則(以下簡稱「企業會計準則」)的規定編製，公允反映了寧滬高速 2023 年 12 月 31 日的合併及母公司財務狀況以及 2023 年度的合併及母公司經營成果和現金流量。

二． 形成審計意見的基礎

我們按照中國註冊會計師審計準則(以下簡稱「審計準則」)的規定執行了審計工作。審計報告的「註冊會計師對財務報表審計的責任」部份進一步闡述了我們在這些準則下的責任。按照中國註冊會計師職業道德守則，我們獨立於寧滬高速，並履行了職業道德方面的其他責任。我們相信，我們獲取的審計證據是充分、適當的，為發表審計意見提供了基礎。

三． 關鍵審計事項

關鍵審計事項是我們根據職業判斷，認為對本期財務報表審計最為重要的事項。這些事項的應對以對財務報表整體進行審計並形成審計意見為背景，我們不對這些事項單獨發表意見。

公路經營權攤銷	
請參閱財務報表附註「三、公司重要會計政策、會計估計」17 所述的會計政策及「五、合併財務報表項目註釋」18。	
關鍵審計事項	在審計中如何應對該事項
<p>2023 年 12 月 31 日，江蘇寧滬高速公路股份有限公司及其子公司(以下簡稱「寧滬高速集團」)運營中的公路經營權淨值為人民幣 31,687,227,126.39 元，2023 年度公路經營權攤銷金額為人民幣 1,774,393,299.23 元，寧滬高速集團公路經營權根據車流量法計提攤銷，以當月實際車流量佔當月實際車流量和預計未來剩餘交通流量之和的比例計算當月攤銷金額。預計未來剩餘交通流量是指寧滬高速集團在未來剩餘經營期限內總交通流量的預測。</p> <p>由於公路經營權攤銷金額對本年度淨利潤有重大影響，且對預計未來剩餘交通流量的估計涉及管理層判斷以及可能受到管理層偏向的影響，我們將寧滬高速集團公路經營權攤銷的準確性識別為關鍵審計事項。</p>	<p>與評價公路經營權攤銷相關的審計程序中包括以下程序：</p> <ul style="list-style-type: none"> 了解和評價與公路經營權攤銷相關的關鍵財務報告內部控制的設計和運行有效性； 詢問管理層，了解其確定預計未來剩餘交通流量的方法和依據，評價其適當性； 獲取寧滬高速集團所聘請的第三方機構出具的交通流量預測報告，了解其進行交通流量預測的方法和關鍵假設；同時對第三方機構的勝任能力、專業素質和客觀性進行評價；

審計報告

三． 關鍵審計事項(續)

公路經營權攤銷(續)	
請參閱財務報表附註「三、公司重要會計政策、會計估計」17 所述的會計政策及「五、合併財務報表項目註釋」18。	
關鍵審計事項	在審計中如何應對該事項
	<ul style="list-style-type: none">• 檢查寧滬高速集團在公路經營權攤銷計算過程中所應用的實際車流量數據是否與寧滬高速集團從外部單位取得的實際車流量數據一致，並向外部單位詢證確認實際車流量數據；• 利用本所內部信息技術專家的工作，了解和評價與實際車流量數據準確性相關的自動化應用控制及信息技術一般控制；• 通過將過往年度的預測車流量和對應期間實際車流量進行比較，以評價是否存在管理層偏向的跡象；及• 檢查按照車流量法計算的公路經營權攤銷金額的準確性。

四． 其他信息

寧滬高速管理層對其他信息負責。其他信息包括寧滬高速 2023 年年度報告中涵蓋的信息，但不包括財務報表和我們的審計報告。

我們對財務報表發表的審計意見不涵蓋其他信息，我們也不對其他信息發表任何形式的鑒證結論。

結合我們對財務報表的審計，我們的責任是閱讀其他信息，在此過程中，考慮其他信息是否與財務報表或我們在審計過程中了解到的情況存在重大不一致或者似乎存在重大錯報。

基於我們已執行的工作，如果我們確定其他信息存在重大錯報，我們應當報告該事實。在這方面，我們無任何事項需要報告。

五． 管理層和治理層對財務報表的責任

管理層負責按照企業會計準則的規定編製財務報表，使其實現公允反映，並設計、執行和維護必要的內部控制，以使財務報表不存在由於舞弊或錯誤導致的重大錯報。

在編製財務報表時，管理層負責評估寧滬高速的持續經營能力，披露與持續經營相關的事項(如適用)，並運用持續經營假設，除非寧滬高速計劃進行清算、終止運營或別無其他現實的選擇。

治理層負責監督寧滬高速的財務報告過程。

六． 註冊會計師對財務報表審計的責任

我們的目標是對財務報表整體是否不存在由於舞弊或錯誤導致的重大錯報獲取合理保證，並出具包含審計意見的審計報告。合理保證是高水平的保證，但並不能保證按照審計準則執行的審計在某一重大錯報存在時總能發現。錯報可能由於舞弊或錯誤導致，如果合理預期錯報單獨或匯總起來可能影響財務報表使用者依據財務報表作出的經濟決策，則通常認為錯報是重大的。

在按照審計準則執行審計工作的過程中，我們運用職業判斷，並保持職業懷疑。同時，我們也執行以下工作：

- (1) 識別和評估由於舞弊或錯誤導致的財務報表重大錯報風險，設計和實施審計程序以應對這些風險，並獲取充分、適當的審計證據，作為發表審計意見的基礎。由於舞弊可能涉及串通、偽造、故意遺漏、虛假陳述或凌駕於內部控制之上，未能發現由於舞弊導致的重大錯報的風險高於未能發現由於錯誤導致的重大錯報的風險。
- (2) 了解與審計相關的內部控制，以設計恰當的審計程序。
- (3) 評價管理層選用會計政策的恰當性和作出會計估計及相關披露的合理性。
- (4) 對管理層使用持續經營假設的恰當性得出結論。同時，根據獲取的審計證據，就可能導致對寧滬高速持續經營能力產生重大疑慮的事項或情況是否存在重大不確定性得出結論。如果我們得出結論認為存在重大不確定性，審計準則要求我們在審計報告中提請報表使用者注意財務報表中的相關披露；如果披露不充分，我們應當發表非無保留意見。我們的結論基於截至審計報告日可獲得的信息。然而，未來的事項或情況可能導致寧滬高速不能持續經營。

審計報告

六. 註冊會計師對財務報表審計的責任(續)

- (5) 評價財務報表的總體列報(包括披露)、結構和內容，並評價財務報表是否公允反映相關交易和事項。
- (6) 就寧滬高速中實體或業務活動的財務信息獲取充分、適當的審計證據，以對財務報表發表審計意見。我們負責指導、監督和執行集團審計，並對審計意見承擔全部責任。

我們與治理層就計劃的審計範圍、時間安排和重大審計發現等事項進行溝通，包括溝通我們在審計中識別出的值得關注的內部控制缺陷。

我們還就已遵守與獨立性相關的職業道德要求向治理層提供聲明，並與治理層溝通可能被合理認為影響我們獨立性的所有關係和其他事項，以及相關的防範措施(如適用)。

從與治理層溝通的事項中，我們確定哪些事項對本期財務報表審計最為重要，因而構成關鍵審計事項。我們在審計報告中描述這些事項，除非法律法規禁止公開披露這些事項，或在極少數情形下，如果合理預期在審計報告中溝通某事項造成的負面後果超過在公眾利益方面產生的益處，我們確定不應在審計報告中溝通該事項。

畢馬威華振會計師事務所(特殊普通合夥)

中國註冊會計師

周徐春(項目合夥人)

中國北京

曹洋

2024年3月28日

合併資產負債表

2023年12月31日

(金額單位：人民幣元)

	附註	2023年	2022年	附註	2023年	2022年	
資產							
流動資產：							
貨幣資金	五·1	862,161,074.06	932,931,344.38				
交易性金融資產	五·2	3,663,586,404.72	3,474,620,148.26	五·23	1,003,987,152.92	2,434,124,067.61	
應收票據	五·3	8,663,103.00	950,000.00	五·24	252,900,000.00	366,000,000.00	
應收賬款	五·4	1,650,030,300.22	1,127,669,970.08	五·25	2,694,620,290.31	2,813,441,518.75	
預付款項	五·5	6,112,638.02	7,737,346.20	五·26	21,398,050.68	15,148,842.33	
其他應收款	五·6	61,589,717.54	62,758,902.02	五·27	39,662,422.59	162,928,919.15	
存貨	五·7	2,238,246,666.22	2,585,018,115.85	五·28	7,906,215.55	7,114,523.65	
一年內到期的非流動資產	五·8	119,723,641.87	62,000,000.00	五·29	228,631,043.01	383,023,669.03	
其他流動資產	五·9	126,659,049.37	1,132,118,913.26	五·30	341,841,510.15	288,042,394.72	
				五·31	3,031,210,204.68	1,815,208,560.25	
				五·32	1,927,281,542.83	5,359,728,092.37	
流動資產合計		8,736,772,595.02	9,385,804,740.05	流動負債合計	9,549,438,432.72	13,644,760,587.86	
非流動資產：							
長期應收款	五·10	59,436,854.80	111,904,575.09				
長期股權投資	五·11	11,882,583,176.73	11,089,989,971.83	五·33	19,449,100,982.09	16,053,597,366.94	
其他權益工具投資	五·12	6,822,989,652.00	6,989,448,132.00	五·34	7,984,206,539.05	9,972,337,481.34	
其他非流動金融資產	五·13	2,912,377,965.03	2,877,355,787.11	五·35	18,507,760.81	20,300,291.44	
投資性房地產	五·14	288,986,713.80	308,801,243.53	五·36	69,733,023.45	71,404,993.74	
固定資產	五·15	7,595,044,911.05	8,045,978,815.98	五·37	61,767,427.74	73,860,914.18	
在建工程	五·16	87,693,849.80	188,697,382.38	五·20	640,181,902.82	671,751,540.62	
使用權資產	五·17	26,887,608.43	29,471,084.75				
無形資產	五·18	39,861,699,681.34	39,160,901,716.97	非流動負債合計	28,223,497,635.96	26,863,252,588.26	
長期待攤費用	五·19	16,204,355.14	18,310,574.19				
遞延所得稅資產	五·20	186,751,635.49	183,314,189.73	負債合計	37,772,936,068.68	40,508,013,176.12	
其他非流動資產	五·21	184,014,945.73	68,366,860.46				
非流動資產合計		69,924,671,349.34	69,072,540,334.02	股東權益：			
				股本	五·38	5,037,747,500.00	5,037,747,500.00
資產總計		78,661,443,944.36	78,458,345,074.07	資本公積	五·39	9,801,241,684.91	9,776,409,372.86
				其他綜合收益	五·40	1,677,108,920.24	1,752,882,112.53
				一般風險準備	五·41	-	9,737,731.83
				專項儲備	五·42	2,090,207.92	577,468.02
				盈餘公積	五·43	4,183,280,243.52	4,019,593,072.94
				未分配利潤	五·44	13,285,818,750.47	11,343,860,451.93
				歸屬於母公司股東權益合計	33,987,287,307.06	31,940,807,710.11	
				少數股東權益		6,901,220,568.62	6,009,524,187.84
				股東權益合計	40,888,507,875.68	37,950,331,897.95	
				負債和股東權益總計	78,661,443,944.36	78,458,345,074.07	

此財務報表已於2024年3月28日獲董事會批准。

陳雲江
法定代表人

陳晉佳
主管會計工作的
公司負責人

姚群芳
會計機構負責人

(公司蓋章)

刊載於第222頁至第352頁的財務報表附註為本財務報表的組成部份。

母公司資產負債表

2023年12月31日

(金額單位：人民幣元)

	附註	2023年	2022年		附註	2023年	2022年
資產				負債和股東權益			
流動資產：				流動負債：			
貨幣資金		192,627,809.69	457,256,666.75	短期借款	十六、10	923,916,264.00	1,704,448,586.00
交易性金融資產	十六、1	2,130,000,000.00	2,450,006,985.16	應付賬款	十六、11	817,528,290.64	582,679,623.53
應收賬款	十六、2	434,330,569.71	410,626,643.63	預收款項		7,191,441.70	4,488,651.19
預付款項		974,225.73	1,130,751.22	應付職工薪酬		1,928,094.04	1,927,435.78
其他應收款	十六、3	15,166,908.36	10,682,984.50	應交稅費		56,972,631.71	36,143,213.39
存貨		18,087,503.75	17,655,990.24	其他應付款		253,782,583.49	243,353,866.72
其他流動資產	十六、4	3,539,645,610.19	2,838,602,047.81	一年內到期的非流動負債	十六、12	2,239,987,704.33	142,426,258.82
				其他流動負債	十六、13	1,898,631,291.00	5,334,649,066.00
流動資產合計		6,330,832,627.43	6,185,962,069.31	流動負債合計		6,199,938,300.91	8,050,116,701.43
非流動資產：				非流動負債：			
長期股權投資	十六、5	21,545,732,199.46	20,149,153,401.76	長期借款	十六、14	4,226,689,268.61	1,996,497,782.70
其他權益工具投資	十六、6	4,824,057,312.00	5,256,708,192.00	應付債券	十六、15	7,985,534,841.45	9,974,656,778.90
固定資產	十六、7	1,110,844,419.15	1,230,056,879.64	遞延收益		53,755,377.74	63,845,851.68
在建工程		60,623,989.64	93,394,861.08	遞延所得稅負債		138,085,587.26	254,570,034.04
無形資產	十六、8	10,601,379,805.34	11,655,199,035.84				
長期待攤費用		1,317,531.66	1,315,525.44	非流動負債合計		12,404,065,075.06	12,289,570,447.32
其他非流動資產	十六、9	1,452,755,638.22	2,062,755,638.21				
非流動資產合計		39,596,710,895.47	40,448,583,533.97	負債合計		18,604,003,375.97	20,339,687,148.75
資產總計		45,927,543,522.90	46,634,545,603.28	股東權益：			
				股本		5,037,747,500.00	5,037,747,500.00
				資本公積		9,969,275,937.78	9,945,032,992.78
				其他綜合收益		815,290,319.15	1,056,590,611.44
				盈餘公積		2,518,873,750.00	2,518,873,750.00
				未分配利潤		8,982,352,640.00	7,736,613,600.31
				股東權益合計		27,323,540,146.93	26,294,858,454.53
				負債和股東權益總計		45,927,543,522.90	46,634,545,603.28

此財務報表已於 2024 年 3 月 28 日獲董事會批准。

陳雲江
法定代表人

陳晉佳
主管會計工作的
公司負責人

姚群芳
會計機構負責人

(公司蓋章)

刊載於第 222 頁至第 352 頁的財務報表附註為本財務報表的組成部份。

合併利潤表

2023年度

(金額單位：人民幣元)

	附註	2023年	2022年
一. 營業收入	五、45	15,192,010,226.04	13,255,603,107.72
減：營業成本	五、45	9,580,684,804.43	8,841,449,322.89
税金及附加	五、46	53,378,012.08	168,927,615.17
銷售費用	五、47	10,026,993.87	14,501,739.24
管理費用	五、48	283,506,233.50	293,508,570.18
財務費用	五、49	1,126,370,193.34	1,094,226,669.03
其中：利息費用		1,076,088,753.42	1,098,642,030.08
利息收入		28,986,561.47	23,262,551.07
加：其他收益	五、50	30,838,145.86	31,982,996.77
投資收益	五、51	1,464,582,102.32	1,867,961,513.05
其中：對聯營和合營企業的投資收益		846,679,037.20	1,086,915,705.37
公允價值變動收益／(損失)	五、52	85,937,472.55	(142,950,442.33)
信用減值損失	五、53	(20,431,539.23)	(5,354,679.05)
資產減值損失	五、54	(14,594,829.24)	-
資產處置收益	五、55	13,404,236.61	25,731,786.68
二. 營業利潤		5,697,779,577.69	4,620,360,366.33
加：營業外收入	五、56	13,957,656.30	10,630,200.48
減：營業外支出	五、56	39,462,620.21	49,967,992.41
三. 利潤總額		5,672,274,613.78	4,581,022,574.40
減：所得稅費用	五、57	1,062,649,445.98	833,033,706.01
四. 淨利潤		4,609,625,167.80	3,747,988,868.39
(一)按經營持續性分類：			
1. 持續經營淨利潤		4,609,625,167.80	3,747,988,868.39
2. 終止經營淨利潤		-	-
(二)按所有權歸屬分類：			
1. 歸屬於母公司所有者的淨利潤		4,413,271,587.29	3,724,115,165.87
2. 少數股東損益		196,353,580.51	23,873,702.52
五. 其他綜合收益的稅後淨額	五、40	(41,655,992.29)	847,357,806.80
(一)歸屬於母公司所有者的其他綜合收益的稅後淨額		(75,773,192.29)	837,091,056.80
1. 不能重分類進損益的其他綜合收益		(76,178,930.56)	837,189,417.43
(1) 權益法下不能轉損益的其他綜合收益		82,782,129.44	(3,743,295.51)
(2) 其他權益工具投資公允價值變動		(158,961,060.00)	840,932,712.94
2. 將重分類進損益的其他綜合收益		405,738.27	(98,360.63)
(二)歸屬於少數股東的其他綜合收益的稅後淨額		34,117,200.00	10,266,750.00
六. 綜合收益總額		4,567,969,175.51	4,595,346,675.19
(一)歸屬於母公司所有者的綜合收益總額		4,337,498,395.00	4,561,206,222.67
(二)歸屬於少數股東的綜合收益總額		230,470,780.51	34,140,452.52
七. 每股收益			
(一)基本每股收益	五、58	0.8760	0.7392
(二)稀釋每股收益	五、58	0.8760	0.7392

此財務報表已於2024年3月28日獲董事會批准。

陳雲江
法定代表人

陳晉佳
主管會計工作的
公司負責人

姚群芳
會計機構負責人

(公司蓋章)

刊載於第222頁至第352頁的財務報表附註為本財務報表的組成部份。

母公司利潤表

2023年度

(金額單位：人民幣元)

	附註	2023年	2022年
一. 營業收入			
減：營業成本	十六、16	4,787,418,156.93	3,520,647,201.03
税金及附加		30,638,979.64	25,061,375.00
管理費用		216,956,900.12	200,590,925.38
財務費用	十六、17	538,615,741.35	414,460,754.98
其中：利息費用		479,697,955.14	423,982,102.30
利息收入		14,382,491.17	16,956,547.66
加：其他收益		21,234,047.28	24,523,253.82
投資收益	十六、18	1,369,388,488.22	1,230,101,841.61
其中：對聯營企業的投資收益		719,919,007.59	564,663,110.58
信用減值損失		(1,880,278.30)	(467,344.78)
資產處置收益		8,600,000.00	1,134,700.00
二. 營業利潤		4,384,925,748.75	3,790,946,406.63
加：營業外收入		6,405,673.66	6,588,680.83
減：營業外支出		27,518,173.27	43,726,096.02
三. 利潤總額		4,363,813,249.14	3,753,808,991.44
減：所得稅費用	十六、19	800,710,359.45	733,228,160.26
四. 淨利潤		3,563,102,889.69	3,020,580,831.18
(一) 持續經營淨利潤		3,563,102,889.69	3,020,580,831.18
(二) 終止經營淨利潤		-	-
五. 其他綜合收益的稅後淨額		(241,300,292.29)	735,337,864.11
(一) 不能重分類進損益的其他綜合收益		(241,706,030.56)	735,436,224.74
1. 權益法下不能轉損益的其他綜合收益		82,782,129.44	(3,743,295.51)
2. 其他權益工具投資公允價值變動		(324,488,160.00)	739,179,520.25
(二) 將重分類進損益的其他綜合收益		405,738.27	(98,360.63)
六. 綜合收益總額		3,321,802,597.40	3,755,918,695.29

此財務報表已於 2024 年 3 月 28 日獲董事會批准。

陳雲江
法定代表人

陳晉佳
主管會計工作的
公司負責人

姚群芳
會計機構負責人

(公司蓋章)

刊載於第 222 頁至第 352 頁的財務報表附註為本財務報表的組成部份。

合併現金流量表

2023年度

(金額單位：人民幣元)

	附註	2023年	2022年
一. 經營活動產生的現金流量：			
銷售商品、提供勞務收到的現金		12,805,897,762.31	9,657,865,802.24
收到的稅費返還		77,010,954.48	1,127,937,142.47
收到其他與經營活動有關的現金	五、60(1)	488,056,459.35	1,175,062,817.41
經營活動現金流入小計		13,370,965,176.14	11,960,865,762.12
購買商品、接受勞務支付的現金		2,729,562,155.51	2,273,624,208.27
支付給職工以及為職工支付的現金		1,367,014,065.62	1,284,237,259.94
支付的各項稅費		1,498,140,003.06	1,396,026,964.96
支付其他與經營活動有關的現金	五、60(2)	383,824,870.20	1,479,056,282.51
經營活動現金流出小計		5,978,541,094.39	6,432,944,715.68
經營活動產生的現金流量淨額	五、61(1)	7,392,424,081.75	5,527,921,046.44
二. 投資活動產生的現金流量：			
收回投資收到的現金		17,234,043,833.50	16,242,271,244.68
取得投資收益收到的現金		765,238,729.78	916,007,126.42
處置固定資產收回的現金淨額		14,034,635.02	51,755,200.88
處置子公司收到的現金淨額	五、61(2)	284,595,804.89	-
投資活動現金流入小計		18,297,913,003.19	17,210,033,571.98
購建固定資產、無形資產和其他長期資產支付的現金		3,804,376,752.41	4,039,105,625.86
投資支付的現金		17,372,094,795.33	17,140,572,709.15
取得子公司支付的現金淨額		-	2,457,000,000.00
投資活動現金流出小計		21,176,471,547.74	23,636,678,335.01
投資活動使用的現金流量淨額		(2,878,558,544.55)	(6,426,644,763.03)
三. 籌資活動產生的現金流量：			
吸收投資所收到現金		702,916,000.00	511,000,000.00
其中：子公司吸收少數股東投資收到的現金		702,916,000.00	400,000,000.00
取得借款收到的現金		7,871,138,911.24	7,026,403,472.09
發行債券收到的現金		12,050,000,000.00	29,357,400,000.00
籌資活動現金流入小計		20,624,054,911.24	36,894,803,472.09
償還債務支付的現金		21,774,738,025.23	32,259,970,646.60
分配股利、利潤或償付利息支付的現金		3,448,583,744.41	3,422,409,878.25
其中：子公司支付給少數股東的利潤		41,965,315.66	19,885,678.86
支付其他與籌資活動有關的現金	五、60(3)	6,008,003.40	5,993,174.91
籌資活動現金流出小計		25,229,329,773.04	35,688,373,699.76
籌資活動(使用)/產生的現金流量淨額		(4,605,274,861.80)	1,206,429,772.33
四. 匯率變動對現金及現金等價物的影響			
		-	-
五. 現金及現金等價物淨(減少)/增加額			
加：年初現金及現金等價物餘額	五、61(1)b	(91,409,324.60)	307,706,055.74
		925,012,854.49	617,306,798.75
六. 年末現金及現金等價物餘額			
	五、61(3)	833,603,529.89	925,012,854.49

此財務報表已於 2024 年 3 月 28 日獲董事會批准。

陳雲江
法定代表人

陳晉佳
主管會計工作的
公司負責人

姚群芳
會計機構負責人

(公司蓋章)

刊載於第 222 頁至第 352 頁的財務報表附註為本財務報表的組成部份。

母公司現金流量表

2023年度

(金額單位：人民幣元)

	附註	2023年	2022年
一、經營活動產生的現金流量：			
銷售商品、提供勞務收到的現金		8,721,945,580.28	6,898,107,313.27
收到其他與經營活動有關的現金		169,859,684.46	137,354,618.91
經營活動現金流入小計		8,891,805,264.74	7,035,461,932.18
購買商品、接受勞務支付的現金		2,499,559,686.35	1,725,009,332.58
支付給職工以及為職工支付的現金		1,047,961,783.83	991,938,293.89
支付各項稅費		1,010,784,513.60	1,011,783,590.13
支付其他與經營活動有關的現金		89,993,964.92	104,372,268.67
經營活動現金流出小計		4,648,299,948.70	3,833,103,485.27
經營活動產生的現金流量淨額		4,243,505,316.04	3,202,358,446.91
二、投資活動產生的現金流量：			
收回投資收到的現金		11,127,660,313.49	13,384,812,151.70
取得投資收益收到的現金		740,145,067.63	703,641,086.37
處置固定資產收回的現金淨額		10,286,065.42	11,710,589.10
收到其他與投資活動有關的現金		8,335,986,467.63	7,203,610,022.71
投資活動現金流入小計		20,214,077,914.17	21,303,773,849.88
購建固定資產、無形資產和其他長期資產支付的現金		64,526,022.23	150,500,419.84
投資支付的現金		10,755,007,892.73	13,359,655,172.95
取得子公司及其他營業單位支付的現金淨額		712,550,000.00	3,514,170,000.00
支付其他與投資活動有關的現金		8,446,935,275.34	8,789,634,022.68
投資活動現金流出小計		19,979,019,190.30	25,813,959,615.47
投資活動產生/(使用)的現金流量淨額		235,058,723.87	(4,510,185,765.59)
三、籌資活動產生的現金流量：			
取得借款收到的現金		5,358,866,720.94	3,699,540,071.22
發行債券收到的現金		12,050,000,000.00	29,357,400,000.00
籌資活動現金流入小計		17,408,866,720.94	33,056,940,071.22
償還債務支付的現金		19,363,804,855.90	28,884,530,599.08
分配股利、利潤或償付利息支付的現金		2,787,020,329.13	2,723,026,269.00
支付其他與籌資活動有關的現金		1,234,432.88	4,270,444.22
籌資活動現金流出小計		22,152,059,617.91	31,611,827,312.30
籌資活動(使用)/產生的現金流量淨額		(4,743,192,896.97)	1,445,112,758.92
四、匯率變動對現金及現金等價物的影響		-	-
五、現金及現金等價物淨(減少)/增加額		(264,628,857.06)	137,285,440.24
加：年初現金及現金等價物餘額		457,256,666.75	319,971,226.51
六、年末現金及現金等價物餘額		192,627,809.69	457,256,666.75

此財務報表已於 2024 年 3 月 28 日獲董事會批准。

陳雲江
法定代表人

陳晉佳
主管會計工作的
公司負責人

姚群芳
會計機構負責人

(公司蓋章)

刊載於第 222 頁至第 352 頁的財務報表附註為本財務報表的組成部份。

合併股東權益變動表

2023年度

(金額單位：人民幣元)

	2023年									
	歸屬於母公司所有者權益									
	股本	資本公積	其他綜合收益	盈餘公積	一般風險準備	專項儲備	未分配利潤	小計	少數股東權益	所有者權益合計
一、本年年初餘額	5,037,747,500.00	9,776,409,372.86	1,752,882,112.53	4,019,593,072.94	9,737,731.83	577,468.02	11,343,860,451.93	31,940,807,710.11	6,009,524,187.84	37,950,331,897.95
二、本年增減變動金額(減少以「-」號填列)	-	24,832,312.05	(75,773,192.29)	163,687,170.58	(9,737,731.83)	1,512,739.90	1,941,958,298.54	2,046,479,596.95	891,696,380.78	2,938,175,977.73
(一)綜合收益總額	-	-	(75,773,192.29)	-	-	-	4,413,271,587.29	4,337,498,395.00	230,470,780.51	4,567,969,175.51
(二)股東投入和減少資本	-	-	-	(2,804,119.00)	(8,408,946.17)	-	11,213,065.17	-	702,916,000.00	702,916,000.00
1. 股東投入的資本	-	-	-	-	-	-	-	-	702,916,000.00	702,916,000.00
2. 處置子公司的影響	-	-	-	(2,804,119.00)	(8,408,946.17)	-	11,213,065.17	-	-	-
(三)利潤分配	-	24,832,312.05	-	166,491,289.58	(1,328,785.66)	-	(2,482,526,353.92)	(2,292,531,537.95)	(41,965,315.66)	(2,334,436,853.61)
1. 提取盈餘公積	-	-	-	166,491,289.58	-	-	(166,491,289.58)	-	-	-
2. 對股東的分配	-	-	-	-	-	-	(2,317,363,850.00)	(2,317,363,850.00)	(41,965,315.66)	(2,359,329,165.66)
3. 轉回一般風險準備	-	-	-	-	(1,328,785.66)	-	1,328,785.66	-	-	-
4. 其他	-	24,832,312.05	-	-	-	-	-	24,832,312.05	-	24,832,312.05
(四)專項儲備	-	-	-	-	-	1,512,739.90	-	1,512,739.90	274,915.93	1,787,655.83
1. 本年提取	-	-	-	-	-	6,806,240.52	-	6,806,240.52	2,112,448.03	8,918,688.55
2. 本年使用	-	-	-	-	-	(5,293,500.62)	-	(5,293,500.62)	(1,837,532.10)	(7,131,032.72)
三、本年年末餘額	5,037,747,500.00	9,801,241,684.91	1,677,108,920.24	4,183,280,243.52	-	2,090,207.92	13,285,818,750.47	33,987,287,307.06	6,901,220,568.62	40,888,507,875.68

此財務報表已於 2024 年 3 月 28 日獲董事會批准。

陳雲江
法定代表人

陳晉佳
主管會計工作的
公司負責人

姚群芳
會計機構負責人

(公司蓋章)

刊載於第 222 頁至第 352 頁的財務報表附註為本財務報表的組成部份。

合併股東權益變動表

2023年度

(金額單位：人民幣元)

	2022年									
	歸屬於母公司所有者權益									
	股本	資本公積	其他綜合收益	盈餘公積	一般風險準備	專項儲備	未分配利潤	小計	少數股東權益	所有者權益合計
一、本年年初餘額	5,037,747,500.00	12,122,409,372.86	931,335,600.50	3,834,110,631.26	6,505,092.88	-	10,110,279,671.92	32,042,387,869.42	5,595,196,297.05	37,637,584,166.47
二、本年增減變動金額(減少以「-」號填列)	-	(2,346,000,000.00)	821,546,512.03	185,482,441.68	3,232,638.95	577,468.02	1,233,580,780.01	(101,580,159.31)	414,327,890.79	312,747,731.48
(一)綜合收益總額	-	-	837,091,056.80	-	-	-	3,724,115,166.87	4,561,206,222.67	34,140,452.52	4,595,346,675.19
(二)股東投入資本	-	111,000,000.00	-	-	-	-	-	111,000,000.00	400,000,000.00	511,000,000.00
1. 股東投入的普通股	-	111,000,000.00	-	-	-	-	-	111,000,000.00	400,000,000.00	511,000,000.00
(三)利潤分配	-	-	-	185,482,441.68	3,232,638.95	-	(2,506,078,930.63)	(2,317,363,850.00)	(19,885,678.86)	(2,337,249,528.86)
1. 提取盈餘公積	-	-	-	185,482,441.68	-	-	(185,482,441.68)	-	-	-
2. 對股東的分配	-	-	-	-	-	-	(2,317,363,850.00)	(2,317,363,850.00)	(19,885,678.86)	(2,337,249,528.86)
3. 提取一般風險準備	-	-	-	-	3,232,638.95	-	(3,232,638.95)	-	-	-
(四)股東權益內部結轉	-	-	(15,544,544.77)	-	-	-	15,544,544.77	-	-	-
1. 其他綜合收益結轉留存收益	-	-	(15,544,544.77)	-	-	-	15,544,544.77	-	-	-
(五)同一控制下企業合併支付的對價	-	(2,457,000,000.00)	-	-	-	-	-	(2,457,000,000.00)	-	(2,457,000,000.00)
(六)專項儲備	-	-	-	-	-	577,468.02	-	577,468.02	73,117.13	650,585.15
1. 本年提取	-	-	-	-	-	2,781,972.78	-	2,781,972.78	73,117.13	2,855,089.91
2. 本年使用	-	-	-	-	-	(2,204,504.76)	-	(2,204,504.76)	-	(2,204,504.76)
三、本年年末餘額	5,037,747,500.00	9,776,409,372.86	1,752,882,112.53	4,019,593,072.94	9,737,731.83	577,468.02	11,343,860,451.93	31,940,807,710.11	6,009,524,187.84	37,950,331,897.95

此財務報表已於 2024 年 3 月 28 日獲董事會批准。

陳雲江
法定代表人

陳晉佳
主管會計工作的
公司負責人

姚群芳
會計機構負責人

(公司蓋章)

刊載於第 222 頁至第 352 頁的財務報表附註為本財務報表的組成部份。

母公司股東權益變動表

2023年及2022年度

(金額單位：人民幣元)

	2023年						2022年					
	股本	資本公積	其他綜合收益	盈餘公積	未分配利潤	所有者權益合計	股本	資本公積	其他綜合收益	盈餘公積	未分配利潤	所有者權益合計
一、本年年初餘額	5,037,747,500.00	9,945,032,992.78	1,056,590,611.44	2,518,873,750.00	7,736,613,600.31	26,294,858,454.53	5,037,747,500.00	10,372,950,811.58	336,797,292.10	2,518,873,750.00	7,017,852,074.36	25,284,221,428.04
二、本年增減變動金額(減少以「-」號填列)	-	24,242,945.00	(241,300,292.29)	-	1,245,739,039.69	1,028,681,692.40	-	(427,917,818.80)	719,793,319.34	-	718,761,525.95	1,010,637,026.49
(一)綜合收益總額	-	-	(241,300,292.29)	-	3,563,102,889.69	3,321,802,597.40	-	-	735,337,864.11	-	3,020,580,831.18	3,755,918,695.29
(二)所有者投入和減少資本	-	-	-	-	-	-	-	(427,917,818.80)	-	-	-	(427,917,818.80)
1.同一控制下企業合併調整	-	-	-	-	-	-	-	(427,917,818.80)	-	-	-	(427,917,818.80)
(三)利潤分配	-	24,242,945.00	-	-	(2,317,363,850.00)	(2,293,120,905.00)	-	-	-	-	(2,317,363,850.00)	(2,317,363,850.00)
1.對股東的分配	-	-	-	-	(2,317,363,850.00)	(2,317,363,850.00)	-	-	-	-	(2,317,363,850.00)	(2,317,363,850.00)
2.其他	-	24,242,945.00	-	-	-	24,242,945.00	-	-	-	-	-	-
(四)股東權益內部結轉	-	-	-	-	-	-	-	-	(15,544,544.77)	-	15,544,544.77	-
1.其他綜合收益結轉留存收益	-	-	-	-	-	-	-	-	(15,544,544.77)	-	15,544,544.77	-
三、本年年末餘額	5,037,747,500.00	9,969,275,937.78	815,290,319.15	2,518,873,750.00	8,982,352,640.00	27,323,540,146.93	5,037,747,500.00	9,945,032,992.78	1,056,590,611.44	2,518,873,750.00	7,736,613,600.31	26,294,858,454.53

此財務報表已於2024年3月28日獲董事會批准。

陳雲江
法定代表人

陳晉佳
主管會計工作的
公司負責人

姚群芳
會計機構負責人

(公司蓋章)

刊載於第222頁至第352頁的財務報表附註為本財務報表的組成部份。

財務報表附註

(除特別註明外，金額單位為人民幣元)

一. 公司基本情況

江蘇寧滬高速公路股份有限公司(以下簡稱「本公司」)是一家於 1992 年 8 月 1 日在江蘇省南京市註冊成立的股份有限公司，總部位於江蘇省南京市。本公司的母公司和最終控股公司均為江蘇交通控股有限公司(「交通控股」)。

本公司及其子公司(以下簡稱「本集團」)主要從事滬寧高速公路江蘇段(「滬寧高速」)及其他江蘇省境內公路的建設及經營管理，並發展公路沿線的客運和其他服務。本公司子公司的相關信息參見附註七。

本報告期內，本集團新增子公司的情況參見附註六。

二. 財務報表的編製基礎

截至 2023 年 12 月 31 日止，本集團流動負債合計金額超過流動資產合計金額人民幣 812,665,837.70 元。於 2023 年 12 月 31 日，本集團與銀行已簽署授信合同尚未使用的授信期限為一年以上的借款額度不低於人民幣 10,000,000,000.00 元。本公司管理層認為通過以上信貸額度可以維持本集團的繼續經營，因此本財務報表係在持續經營假設的基礎上編製。

三. 公司重要會計政策、會計估計

本集團主要經營業務為收費公路運營，故高速公路特許經營權攤銷的會計政策是根據高速公路行業經營特點制定的，具體參見相關附註三、17。

1. 遵循企業會計準則的聲明

本財務報表符合財政部頒佈的企業會計準則的要求，真實、完整地反映了本公司 2023 年 12 月 31 日的合併財務狀況和財務狀況、2023 年度的合併經營成果和經營成果及合併現金流量和現金流量。

本公司的財務報表同時符合中國證券監督管理委員會(以下簡稱「證監會」)2023 年修訂的《公開發行證券的公司信息披露編報規則第 15 號—財務報告的一般規定》有關財務報表及其附註的披露要求。此外，本財務報表還包括按照香港《公司條例》和聯交所《上市規則》所要求之相關披露。

2. 會計期間

會計年度自公曆 1 月 1 日起至 12 月 31 日止。

3. 營業週期

本公司將從購買用於加工的資產起至實現現金或現金等價物的期間作為正常營業週期。除房地產行業外，本集團以 12 個月作為一個營業週期，並以其作為資產和負債的流動性劃分標準。房地產行業的營業週期從房產開發至銷售變現，具體週期根據開發項目情況確定，以營業週期作為資產和負債的流動性劃分標準，該營業週期通常大於 12 個月。

4. 記賬本位幣

本公司的記賬本位幣為人民幣，編製財務報表採用的貨幣為人民幣。本公司及子公司選定記賬本位幣的依據是主要業務收支的計價和結算幣種。

三. 公司重要會計政策、會計估計(續)

5. 重要性標準確定方法和選擇依據

項目	重要性標準
重要的在建工程	項目預算數大於利潤總額的 5%
重要的合營安排或聯營企業	對單個被投資單位的長期股權投資賬面價值佔集團總資產的 2% 以上或權益法下投資損益大於利潤總額的 5%
重要的非全資子公司	非全資子公司的賬面淨資產大於利潤總額的 5%

6. 同一控制下和非同一控制下企業合併的會計處理方法

本集團取得對另一個或多個企業(或一組資產或淨資產)的控制權且其構成業務的，該交易或事項構成企業合併。企業合併分為同一控制下的企業合併和非同一控制下的企業合併。

對於非同一控制下的交易，購買方在判斷取得的資產組合等是否構成一項業務時，將考慮是否選擇採用「集中度測試」的簡化判斷方式。如果該組合通過集中度測試，則判斷為不構成業務。如果該組合未通過集中度測試，仍應按照業務條件進行判斷。

當本集團取得了不構成業務的一組資產或淨資產時，應將購買成本按購買日所取得各項可辨認資產、負債的相對公允價值基礎進行分配，不按照以下企業合併的會計處理方法進行處理。

(1) 同一控制下的企業合併

參與合併的企業在合併前後均受同一方或相同的多方最終控制且該控制並非暫時性的，為同一控制下的企業合併。合併方在企業合併中取得的資產和負債，按照合併日在最終控制方合併財務報表中的賬面價值計量。取得的淨資產賬面價值與支付的合併對價賬面價值(或發行股份面值總額)的差額，調整資本公積中的股本溢價；資本公積中的股本溢價不足沖減的，調整留存收益。為進行企業合併發生的直接相關費用，於發生時計入當期損益。合併日為合併方實際取得對被合併方控制權的日期。

(2) 非同一控制下的企業合併

參與合併的各方在合併前後不受同一方或相同的多方最終控制的，為非同一控制下的企業合併。本集團作為購買方，為取得被購買方控制權而付出的資產(包括購買日之前所持有的被購買方的股權)、發生或承擔的負債以及發行的權益性證券在購買日的公允價值之和，減去合併中取得的被購買方可辨認淨資產於購買日公允價值份額的差額，如為正數則確認為商譽；如為負數則計入當期損益。本集團將作為合併對價發行的權益性證券或債務性證券的交易費用，計入權益性證券或債務性證券的初始確認金額。本集團為進行企業合併發生的其他各項直接費用計入當期損益。付出資產的公允價值與其賬面價值的差額，計入當期損益。本集團在購買日按公允價值確認所取得的被購買方符合確認條件的各項可辨認資產、負債及或有負債。購買日是指購買方實際取得對被購買方控制權的日期。

財務報表附註

(除特別註明外，金額單位為人民幣元)

三．公司重要會計政策、會計估計(續)

6. 同一控制下和非同一控制下企業合併的會計處理方法(續)

(2) 非同一控制下的企業合併(續)

通過多次交易分步實現非同一控制企業合併時，對於購買日之前持有的被購買方的股權，本集團會按照該股權在購買日的公允價值進行重新計量，公允價值與其賬面價值的差額計入當期投資收益或其他綜合收益。購買日之前持有的被購買方的股權涉及的權益法核算下的以後可重分類進損益的其他綜合收益及其他所有者權益變動(參見附註三、12(2)(b))於購買日轉入當期投資收益；購買日之前持有的被購買方的股權為以公允價值計量且其變動計入其他綜合收益的權益工具投資的，購買日之前確認的其他綜合收益於購買日轉入留存收益。

7. 控制的判斷標準和合併財務報表的編製方法

(1) 總體原則

合併財務報表的合併範圍以控制為基礎予以確定，包括本公司及本公司控制的子公司。控制，是指本集團擁有對被投資方的權力，通過參與被投資方的相關活動而享有可變回報，並且有能力運用對被投資方的權力影響其回報金額。在判斷本集團是否擁有對被投資方的權力時，本集團僅考慮與被投資方相關的實質性權利(包括本集團自身所享有的及其他方所享有的實質性權利)。子公司的財務狀況、經營成果和現金流量由控制開始日起至控制結束日止包含於合併財務報表中。

子公司少數股東應佔的權益、損益和綜合收益總額分別在合併資產負債表的股東權益中和合併利潤表的淨利潤及綜合收益總額項目後單獨列示。

如果子公司少數股東分擔的當期虧損超過了少數股東在該子公司期初所有者權益中所享有的份額的，其餘額仍沖減少數股東權益。

當子公司所採用的會計期間或會計政策與本公司不一致時，合併時已按照本公司的會計期間或會計政策對子公司財務報表進行必要的調整。合併時所有集團內部交易及餘額，包括未實現內部交易損益均已抵銷。集團內部交易發生的未實現損失，有證據表明該損失是相關資產減值損失的，則全額確認該損失。

(2) 合併取得子公司

對於通過同一控制下企業合併取得的子公司，在編製合併當期財務報表時，以被合併子公司的各項資產、負債在最終控制方財務報表中的賬面價值為基礎，視同被合併子公司在本公司最終控制方對其開始實施控制時納入本公司合併範圍，並對合併財務報表的期初數以及前期比較報表進行相應調整。

對於通過非同一控制下企業合併取得的子公司，在編製合併當期財務報表時，以購買日確定的被購買子公司各項可辨認資產、負債的公允價值為基礎自購買日起將被購買子公司納入本公司合併範圍。

三、公司重要會計政策、會計估計(續)

7. 控制的判斷標準和合併財務報表的編製方法(續)

(3) 處置子公司

本集團喪失對原有子公司控制權時，由此產生的任何處置收益或損失，計入喪失控制權當期的投資收益。

通過多次交易分步處置對子公司長期股權投資直至喪失控制權的，按下述原則判斷是否為一攬子交易：

- 這些交易是同時或者在考慮了彼此影響的情況下訂立的；
- 這些交易整體才能達成一項完整的商業結果；
- 一項交易的發生取決於其他至少一項交易的發生；
- 一項交易單獨考慮時是不經濟的，但是和其他交易一併考慮時是經濟的。

如果各項交易不屬於一攬子交易的，則在喪失對子公司控制權以前的各項交易，按照不喪失控制權的情況下部份處置對子公司的股權投資的會計政策進行處理(參見附註三、7(4))。

如果各項交易屬於一攬子交易的，則將各項交易作為一項處置原有子公司並喪失控制權的交易進行處理，在喪失控制權之前每一次處置價款與處置投資對應的享有該子公司自購買日開始持續計算的淨資產賬面價值的份額之間的差額，在合併財務報表中計入其他綜合收益，在喪失控制權時一併轉入喪失控制權當期的損益。

(4) 少數股東權益變動

本公司因購買少數股權新取得的長期股權投資成本與按照新增持股比例計算應享有子公司的淨資產份額之間的差額，以及在不喪失控制權的情況下因部份處置對子公司的股權投資而取得的處置價款與處置長期股權投資相對應享有子公司淨資產的差額，均調整合併資產負債表中的資本公積(股本溢價)，資本公積(股本溢價)不足沖減的，調整留存收益。

8. 現金及現金等價物的確定標準

現金和現金等價物包括庫存現金、可以隨時用於支付的存款以及持有期限短、流動性強、易於轉換為已知金額現金、價值變動風險很小的投資。

財務報表附註

(除特別註明外，金額單位為人民幣元)

三、公司重要會計政策、會計估計(續)

9. 外幣業務和外幣報表折算

本集團收到投資者以外幣投入資本時按當日即期匯率折合為人民幣，其他外幣交易在初始確認時按交易發生日的即期匯率折合為人民幣。

於資產負債表日，外幣貨幣性項目採用該日的即期匯率折算。除與購建符合資本化條件資產有關的專門借款本金和利息的匯兌差額(參見附註三、16)外，其他匯兌差額計入當期損益。以歷史成本計量的外幣非貨幣性項目，仍採用交易發生日的即期匯率折算。以公允價值計量的外幣非貨幣性項目，採用公允價值確定日的即期匯率折算，由此產生的匯兌差額，屬於以公允價值計量且其變動計入其他綜合收益的權益工具投資的差額，計入其他綜合收益；其他差額計入當期損益。

對境外經營的財務報表進行折算時，資產負債表中的資產和負債項目，採用資產負債表日的即期匯率折算，股東權益項目中除未分配利潤及其他綜合收益中的外幣財務報表折算差額項目外，其他項目採用發生時的即期匯率折算。利潤表中的收入和費用項目，採用交易發生日的即期匯率折算。按照上述折算產生的外幣財務報表折算差額，在其他綜合收益中列示。處置境外經營時，相關的外幣財務報表折算差額自其他綜合收益轉入處置當期損益。

10. 金融工具

本集團的金融工具包括貨幣資金、除長期股權投資(參見附註三、12)以外的股權投資、應收款項、應付款項、借款、應付債券及股本等。

(1) 金融資產及金融負債的確認和初始計量

金融資產和金融負債在本集團成為相關金融工具合同條款的一方時，於資產負債表內確認。

在初始確認時，金融資產及金融負債以公允價值計量。對於以公允價值計量且其變動計入當期損益的金融資產或金融負債，相關交易費用直接計入當期損益；對於其他類別的金融資產或金融負債，相關交易費用計入初始確認金額。對於未包含重大融資成分或不考慮不超過一年的合同中的融資成分的應收賬款，本集團按照根據附註三、21 的會計政策確定的交易價格進行初始計量。

三. 公司重要會計政策、會計估計(續)

10. 金融工具(續)

(2) 金融資產的分類和後續計量

(a) 本集團金融資產的分類

本集團通常根據管理金融資產的業務模式和金融資產的合同現金流量特徵，在初始確認時將金融資產分為不同類別：以攤餘成本計量的金融資產、以公允價值計量且其變動計入其他綜合收益的金融資產及以公允價值計量且其變動計入當期損益的金融資產。

除非本集團改變管理金融資產的業務模式，在此情形下，所有受影響的相關金融資產在業務模式發生變更後的首個報告期間的第一天進行重分類，否則金融資產在初始確認後不得進行重分類。

本集團將同時符合下列條件且未被指定為以公允價值計量且其變動計入當期損益的金融資產，分類為以攤餘成本計量的金融資產：

- 本集團管理該金融資產的業務模式是以收取合同現金流量為目標；
- 該金融資產的合同條款規定，在特定日期產生的現金流量，僅為對本金和以未償付本金金額為基礎的利息的支付。

本集團將同時符合下列條件且未被指定為以公允價值計量且其變動計入當期損益的金融資產，分類為以公允價值計量且其變動計入其他綜合收益的金融資產：

- 本集團管理該金融資產的業務模式既以收取合同現金流量為目標又以出售該金融資產為目標；
- 該金融資產的合同條款規定，在特定日期產生的現金流量，僅為對本金和以未償付本金金額為基礎的利息的支付。

財務報表附註

(除特別註明外，金額單位為人民幣元)

三、公司重要會計政策、會計估計(續)

10. 金融工具(續)

(2) 金融資產的分類和後續計量(續)

(a) 本集團金融資產的分類(續)

對於非交易性權益工具投資，本集團可在初始確認時將其不可撤銷地指定為以公允價值計量且其變動計入其他綜合收益的金融資產。該指定在單項投資的基礎上作出，且相關投資從發行者的角度符合權益工具的定義。

除上述以攤餘成本計量和以公允價值計量且其變動計入其他綜合收益的金融資產外，本集團將其餘所有的金融資產分類為以公允價值計量且其變動計入當期損益的金融資產。在初始確認時，如果能夠消除或顯著減少會計錯配，本集團可以將本應以攤餘成本計量或以公允價值計量且其變動計入其他綜合收益的金融資產不可撤銷地指定為以公允價值計量且其變動計入當期損益的金融資產。

管理金融資產的業務模式，是指本集團如何管理金融資產以產生現金流量。業務模式決定本集團所管理金融資產現金流量的來源是收取合同現金流量、出售金融資產還是兩者兼有。本集團以客觀事實為依據、以關鍵管理人員決定的對金融資產進行管理的特定業務目標為基礎，確定管理金融資產的業務模式。

本集團對金融資產的合同現金流量特徵進行評估，以確定相關金融資產在特定日期產生的合同現金流量是否僅為對本金和以未償付本金金額為基礎的利息的支付。其中，本金是指金融資產在初始確認時的公允價值；利息包括對貨幣時間價值、與特定時期未償付本金金額相關的信用風險、以及其他基本借貸風險、成本和利潤的對價。此外，本集團對可能導致金融資產合同現金流量的時間分佈或金額發生變更的合同條款進行評估，以確定其是否滿足上述合同現金流量特徵的要求。

(b) 本集團金融資產的後續計量

— 以公允價值計量且其變動計入當期損益的金融資產

初始確認後，對於該類金融資產以公允價值進行後續計量，產生的利得或損失(包括利息和股利收入)計入當期損益，除非該金融資產屬於套期關係的一部份。

— 以攤餘成本計量的金融資產

初始確認後，對於該類金融資產採用實際利率法以攤餘成本計量。以攤餘成本計量且不屬於任何套期關係的一部份的金融資產所產生的利得或損失，在終止確認、重分類、按照實際利率法攤銷或確認減值時，計入當期損益。

— 以公允價值計量且其變動計入其他綜合收益的權益工具投資

初始確認後，對於該類金融資產以公允價值進行後續計量。股利收入計入損益，其他利得或損失計入其他綜合收益。終止確認時，將之前計入其他綜合收益的累計利得或損失從其他綜合收益中轉出，計入留存收益。

三. 公司重要會計政策、會計估計(續)

10. 金融工具(續)

(3) 金融負債的分類和後續計量

本集團將金融負債分類為以公允價值計量且其變動計入當期損益的金融負債、財務擔保負債及以攤餘成本計量的金融負債。

— 以公允價值計量且其變動計入當期損益的金融負債

該類金融負債包括交易性金融負債(含屬於金融負債的衍生工具)和指定為以公允價值計量且其變動計入當期損益的金融負債。

初始確認後，對於該類金融負債以公允價值進行後續計量，除與套期會計有關外，產生的利得或損失(包括利息費用)計入當期損益。

— 財務擔保負債

財務擔保合同是指當特定債務人到期不能按照最初或修改後的債務工具條款償付債務時，要求發行方向蒙受損失的合同持有人賠付特定金額的合同。不屬於指定為以公允價值計量且其變動計入當期損益的金融負債的財務擔保合同，在初始確認後按照損失準備金額以及初始確認金額扣除依據收入準則相關規定所確定的累計攤銷額後的餘額孰高進行計量。

— 以攤餘成本計量的金融負債

初始確認後，對於該類金融負債採用實際利率法以攤餘成本計量。

(4) 抵銷

金融資產和金融負債在資產負債表內分別列示，沒有相互抵銷。但是，同時滿足下列條件的，以相互抵銷後的淨額在資產負債表內列示：

- 本集團具有抵銷已確認金額的法定權利，且該種法定權利是當前可執行的；
- 本集團計劃以淨額結算，或同時變現該金融資產和清償該金融負債。

財務報表附註

(除特別註明外，金額單位為人民幣元)

三．公司重要會計政策、會計估計(續)

10. 金融工具(續)

(5) 金融資產和金融負債的終止確認

滿足下列條件之一時，本集團終止確認該金融資產：

- 收取該金融資產現金流量的合同權利終止；
- 該金融資產已轉移，且本集團將金融資產所有權上幾乎所有的風險和報酬轉移給轉入方；
- 該金融資產已轉移，雖然本集團既沒有轉移也沒有保留金融資產所有權上幾乎所有的風險和報酬，但是未保留對該金融資產的控制。

金融資產轉移整體滿足終止確認條件的，本集團將下列兩項金額的差額計入當期損益：

- 被轉移金融資產在終止確認日的賬面價值；
- 因轉移金融資產而收到的對價，與原直接計入其他綜合收益的公允價值變動累計額中對應終止確認部份的金額(涉及轉移的金融資產為以公允價值計量且其變動計入其他綜合收益的債權投資)之和。

金融負債(或其一部份)的現時義務已經解除的，本集團終止確認該金融負債(或該部份金融負債)。

(6) 減值

本集團以預期信用損失為基礎，對下列項目進行減值會計處理並確認損失準備：

- 以攤餘成本計量的金融資產；
- 合同資產；
- 租賃應收款。

本集團持有的其他以公允價值計量的金融資產不適用預期信用損失模型，包括以公允價值計量且其變動計入當期損益的權益工具投資，指定為以公允價值計量且其變動計入其他綜合收益的權益工具投資。

三. 公司重要會計政策、會計估計(續)

10. 金融工具(續)

(6) 減值(續)

預期信用損失的計量

預期信用損失，是指以發生違約的風險為權重的金融工具信用損失的加權平均值。信用損失，是指本集團按照原實際利率折現的、根據合同應收的所有合同現金流量與預期收取的所有現金流量之間的差額，即全部現金短缺的現值。

在計量預期信用損失時，本集團需考慮的最長期限為企業面臨信用風險的最長合同期限(包括考慮續約選擇權)。

整個存續期預期信用損失，是指因金融工具整個預計存續期內所有可能發生的違約事件而導致的預期信用損失。

未來 12 個月內預期信用損失，是指因資產負債表日後 12 個月內(若金融工具的預計存續期少於 12 個月，則為預計存續期)可能發生的金融工具違約事件而導致的預期信用損失，是整個存續期預期信用損失的一部份。

對於因銷售商品、提供勞務等日常經營活動形成的應收票據、應收賬款、合同資產以及租賃交易形成的租賃應收款，本集團始終按照相當於整個存續期內預期信用損失的金額計量其損失準備。本集團基於歷史信用損失經驗、使用準備矩陣計算上述金融資產的預期信用損失，相關歷史經驗根據資產負債表日借款人的特定因素、以及對當前狀況和未來經濟狀況預測的評估進行調整。

除應收票據、應收賬款、合同資產和租賃應收款外，本集團對滿足下列情形的金融工具按照相當於未來 12 個月內預期信用損失的金額計量其損失準備，對其他金融工具按照相當於整個存續期內預期信用損失的金額計量其損失準備：

- 該金融工具在資產負債表日只具有較低的信用風險；或
- 該金融工具的信用風險自初始確認後並未顯著增加。

財務報表附註

(除特別註明外，金額單位為人民幣元)

三．公司重要會計政策、會計估計(續)

10. 金融工具(續)

(6) 減值(續)

應收款項的壞賬準備

(a) 按照信用風險特徵組合計提壞賬準備的組合類別及確定依據

應收票據	根據承兌人信用風險特徵的不同，本集團將應收票據劃分銀行承兌匯票和商業承兌匯票兩個組合。
應收賬款	根據本集團的歷史經驗，不同產品業務相關客戶群體發生損失的情況存在顯著差異，因此在根據賬齡信息計算減值準備時，本集團按產品類型區分不同的客戶群體來評估應收賬款預期信用損失。
其他應收款	本集團其他應收款主要包括應收押金和保證金、應收員工備用金、應收關聯方往來款、應收股利等。根據應收款的性質和不同對手方的信用風險特徵，本集團將其他應收款劃分為2個組合，具體為：應收股利組合和應收其他款項組合。
長期應收款	根據本集團的歷史經驗，不同細分客戶群體發生損失的情況沒有顯著差異，因此本集團將全部長期應收賬款作為一個組合，在計算長期應收款的壞賬準備時未進一步區分不同的客戶群體。

(b) 按照單項計提壞賬準備的單項計提判斷標準

本集團對於應收票據、應收賬款、其他應收款和合同資產，通常按照信用風險特徵組合計量其損失準備。若某一對手方信用風險特徵與組合中其他對手方顯著不同，或該對手方信用風險特徵發生顯著變化，對應收該對手方款項按照單項計提損失準備。例如，當某對手方發生嚴重財務困難，應收該對手方款項的預期信用損失率已顯著高於其所處於賬齡區間的預期信用損失率時，對其單項計提損失準備。

三． 公司重要會計政策、會計估計(續)

10. 金融工具(續)

(6) 減值(續)

具有較低的信用風險

如果金融工具的違約風險較低，借款人在短期內履行其合同現金流量義務的能力很強，並且即便較長時期內經濟形勢和經營環境存在不利變化但未必一定降低借款人履行其合同現金流量義務的能力，該金融工具被視為具有較低的信用風險。

信用風險顯著增加

本集團通過比較金融工具在資產負債表日發生違約的風險與在初始確認日發生違約的風險，以確定金融工具預計存續期內發生違約風險的相對變化，以評估金融工具的信用風險自初始確認後是否已顯著增加。

在確定信用風險自初始確認後是否顯著增加時，本集團考慮無須付出不必要的額外成本或努力即可獲得的合理且有依據的信息，包括前瞻性信息。本集團考慮的信息包括：

- 債務人未能按合同到期日支付本金和利息的情況；
- 已發生的或預期的金融工具的外部或內部信用評級(如有)的嚴重惡化；
- 已發生的或預期的債務人經營成果的嚴重惡化；
- 現存的或預期的技術、市場、經濟或法律環境變化，並將對債務人對本集團的還款能力產生重大不利影響。

根據金融工具的性質，本集團以單項金融工具或金融工具組合為基礎評估信用風險是否顯著增加。以金融工具組合為基礎進行評估時，本集團可基於共同信用風險特徵對金融工具進行分類，例如逾期信息和信用風險評級。

財務報表附註

(除特別註明外，金額單位為人民幣元)

三、公司重要會計政策、會計估計(續)

10. 金融工具(續)

(6) 減值(續)

已發生信用減值的金融資產

本集團在資產負債表日評估以攤餘成本計量的金融資產和以公允價值計量且其變動計入其他綜合收益的債權投資是否已發生信用減值。當對金融資產預期未來現金流量具有不利影響的一項或多項事件發生時，該金融資產成為已發生信用減值的金融資產。金融資產已發生信用減值的證據包括下列可觀察信息：

- 發行方或債務人發生重大財務困難；
- 債務人違反合同，如償付利息或本金違約或逾期等；
- 本集團出於與債務人財務困難有關的經濟或合同考慮，給予債務人在任何其他情況下都不會做出的讓步；
- 債務人很可能破產或進行其他財務重組；
- 發行方或債務人財務困難導致該金融資產的活躍市場消失。

預期信用損失準備的列報

為反映金融工具的信用風險自初始確認後的變化，本集團在每個資產負債表日重新計量預期信用損失，由此形成的損失準備的增加或轉回金額，應當作為減值損失或利得計入當期損益。對於以攤餘成本計量的金融資產，損失準備抵減該金融資產在資產負債表中列示的賬面價值；對於以公允價值計量且其變動計入其他綜合收益的債權投資，本集團在其他綜合收益中確認其損失準備，不抵減該金融資產的賬面價值。

核銷

如果本集團不再合理預期金融資產合同現金流量能夠全部或部分收回，則直接減記該金融資產的賬面餘額。這種減記構成相關金融資產的終止確認。這種情況通常發生在本集團確定債務人沒有資產或收入來源可產生足夠的現金流量以償還將被減記的金額。但是，被減記的金融資產仍可能受到本集團催收到期款項相關執行活動的影響。

已減記的金融資產以後又收回的，作為減值損失的轉回計入收回當期的損益。

(7) 權益工具

本公司發行權益工具收到的對價扣除交易費用後，計入股東權益。回購本公司權益工具支付的對價和交易費用，減少股東權益。

三、公司重要會計政策、會計估計(續)

11. 存貨

(1) 存貨類別

存貨包括主要包括用於維修及保養高速公路的材料物資、用於銷售的油品、房地產開發成本及房地產開發產品等。

存貨按成本進行初始計量。房地產開發產品的成本包括土地出讓金、基礎配套設施支出、建築安裝工程支出、開發項目完工之前所發生的借款費用及開發過程中的其他相關費用。其他存貨成本包括採購成本、加工成本和其他使存貨達到目前場所和使用狀態所發生的支出。

(2) 發出存貨的計價方法

存貨發出時，房地產開發產品採用個別計價法確定其實際成本。油品採用是月末一次加權平均法確定其成本。其他存貨採用先進先出法確定其實際成本。

(3) 盤存制度

本集團存貨盤存制度為永續盤存制。

(4) 存貨跌價準備的確認標準和計提方法

資產負債表日，存貨按照成本與可變現淨值孰低計量。

可變現淨值，是指在日常活動中，存貨的估計售價減去至完工時估計將要發生的成本、估計的銷售費用以及相關稅費後的金額。為生產而持有的原材料，其可變現淨值根據其生產的產成品的可變現淨值為基礎確定。為執行銷售合同或者勞務合同而持有的存貨，其可變現淨值以合同價格為基礎計算。當持有存貨的數量多於相關合同訂購數量的，超出部份的存貨的可變現淨值以一般銷售價格為基礎計算。

按單個存貨項目計算的成本高於其可變現淨值的差額，計提存貨跌價準備，計入當期損益。

財務報表附註

(除特別註明外，金額單位為人民幣元)

三、公司重要會計政策、會計估計(續)

12. 長期股權投資

(1) 長期股權投資投資成本確定

(a) 通過企業合併形成的長期股權投資

— 對於同一控制下的企業合併形成的對子公司的長期股權投資，本公司按照合併日取得的被合併方所有者權益在最終控制方合併財務報表中的賬面價值的份額作為長期股權投資的初始投資成本。長期股權投資初始投資成本與支付對價賬面價值之間的差額，調整資本公積中的股本溢價；資本公積中的股本溢價不足沖減時，調整留存收益。通過非一攬子的多次交易分步實現的同一控制下企業合併形成的對子公司的長期股權投資，本公司按上述原則確認的長期股權投資的初始投資成本與達到合併前的長期股權投資賬面價值加上合併日進一步取得股份新支付對價的賬面價值之和的差額，調整資本公積中的股本溢價，資本公積中的股本溢價不足沖減時，調整留存收益。

— 對於非同一控制下企業合併形成的對子公司的長期股權投資，本公司按照購買日取得對被購買方的控制權而付出的資產、發生或承擔的負債以及發行的權益性證券的公允價值，作為該投資的初始投資成本。通過非一攬子的多次交易分步實現的非同一控制下企業合併形成的對子公司的長期股權投資，其初始投資成本為本公司購買日之前所持被購買方的股權投資的賬面價值與購買日新增投資成本之和。

(b) 其他方式取得的長期股權投資

— 對於通過企業合併以外的其他方式取得的長期股權投資，在初始確認時，對於以支付現金取得的長期股權投資，本集團按照實際支付的購買價款作為初始投資成本；對於發行權益性證券取得的長期股權投資，本集團按照發行權益性證券的公允價值作為初始投資成本。

(2) 長期股權投資後續計量及損益確認方法

(a) 對子公司的投資

在本公司個別財務報表中，本公司採用成本法對子公司的長期股權投資進行後續計量，除非投資符合持有待售的條件。對被投資單位宣告分派的現金股利或利潤由本公司享有的部份確認為當期投資收益，但取得投資時實際支付的價款或對價中包含的已宣告但尚未發放的現金股利或利潤除外。

對子公司的投資按照成本減去減值準備後在資產負債表內列示。

對子公司投資的減值測試方法及減值準備計提方法參見附註三、19。

在本集團合併財務報表中，對子公司按附註三、7 進行處理。

三． 公司重要會計政策、會計估計(續)

12. 長期股權投資(續)

(2) 長期股權投資後續計量及損益確認方法(續)

(b) 對合營企業和聯營企業的投資

合營企業指本集團與其他合營方共同控制(參見附註三、12(3))且僅對其淨資產享有權利的一項安排。

聯營企業指本集團能夠對其施加重大影響(參見附註三、12(3))的企業。

後續計量時，對合營企業和聯營企業的長期股權投資採用權益法核算，除非投資符合持有待售的條件。

本集團在採用權益法核算時的具體會計處理包括：

- 對於長期股權投資的初始投資成本大於投資時應享有被投資單位可辨認淨資產公允價值份額的，以前者作為長期股權投資的成本；對於長期股權投資的初始投資成本小於投資時應享有被投資單位可辨認淨資產公允價值份額的，以後者作為長期股權投資的成本，長期股權投資的成本與初始投資成本的差額計入當期損益。
- 取得對合營企業和聯營企業投資後，本集團按照應享有或應分擔的被投資單位實現的淨損益和其他綜合收益的份額，分別確認投資損益和其他綜合收益並調整長期股權投資的賬面價值；按照被投資單位宣告分派的利潤或現金股利計算應分得的部份，相應減少長期股權投資的賬面價值。對合營企業或聯營企業除淨損益、其他綜合收益和利潤分配以外所有者權益的其他變動(以下簡稱「其他所有者權益變動」)，本集團按照應享有或應分擔的份額計入股東權益，並同時調整長期股權投資的賬面價值。
- 在計算應享有或應分擔的被投資單位實現的淨損益、其他綜合收益及其他所有者權益變動的份額時，本集團以取得投資時被投資單位可辨認淨資產公允價值為基礎，按照本集團的會計政策或會計期間進行必要調整後確認投資收益和其他綜合收益等。本集團與聯營企業及合營企業之間內部交易產生的未實現損益按照應享有的比例計算歸屬於本集團的部份，在權益法核算時予以抵銷。內部交易產生的未實現損失，有證據表明該損失是相關資產減值損失的，則全額確認該損失。
- 本集團對合營企業或聯營企業發生的淨虧損，除本集團負有承擔額外損失義務外，以長期股權投資的賬面價值以及其他實質上構成對合營企業或聯營企業淨投資的長期權益減記至零為限。合營企業或聯營企業以後實現淨利潤的，本集團在收益分享額彌補未確認的虧損分擔額後，恢復確認收益分享額。

本集團對合營企業和聯營企業投資的減值測試方法及減值準備計提方法參見附註三、19。

財務報表附註

(除特別註明外，金額單位為人民幣元)

三． 公司重要會計政策、會計估計(續)

12. 長期股權投資(續)

(3) 確定對被投資單位具有共同控制、重大影響的判斷標準

共同控制指按照相關約定對某項安排所共有的控制，並且該安排的相關活動(即對安排的回報產生重大影響的活動)必須經過分享控制權的參與方一致同意後才能決策。

本集團在判斷對被投資單位是否存在共同控制時，通常考慮下述事項：

- 是否任何一個參與方均不能單獨控制被投資單位的相關活動；
- 涉及被投資單位相關活動的決策是否需要分享控制權參與方一致同意。

重大影響指本集團對被投資單位的財務和經營政策有參與決策的權力，但並不能夠控制或者與其他方一起共同控制這些政策的制定。

13. 投資性房地產

本集團將持有的為賺取租金或資本增值，或兩者兼有的房地產劃分為投資性房地產。本集團採用成本模式計量投資性房地產，即以成本減累計折舊、攤銷及減值準備後在資產負債表內列示。本集團將投資性房地產的成本扣除預計淨殘值和累計減值準備後在使用壽命內按年限平均法計提折舊或進行攤銷，除非投資性房地產符合持有待售的條件。減值測試方法及減值準備計提方法參見附註三、19。

項目	使用壽命 (年)	殘值率 (%)	年折舊率 (%)
房屋建築物	30	3	3.2

三. 公司重要會計政策、會計估計(續)

14. 固定資產

(1) 固定資產確認條件

固定資產指本集團為提供勞務、出租或經營管理而持有的，使用壽命超過一個會計年度的有形資產。

外購固定資產的初始成本包括購買價款、相關稅費以及使該資產達到預定可使用狀態前所發生的可歸屬於該項資產的支出。自行建造固定資產按附註三、15 確定初始成本。

對於構成固定資產的各組成部份，如果各自具有不同使用壽命或者以不同方式為本集團提供經濟利益，適用不同折舊率或折舊方法的，本集團分別將各組成部份確認為單項固定資產。

對於固定資產的後續支出，包括與更換固定資產某組成部份相關的支出，在與支出相關的經濟利益很可能流入本集團時資本化計入固定資產成本，同時將被替換部份的賬面價值扣除；與固定資產日常維護相關的支出在發生時計入當期損益。

固定資產以成本減累計折舊及減值準備後在資產負債表內列示。

(2) 固定資產的折舊方法

本集團將固定資產的成本扣除預計淨殘值和累計減值準備後在其使用壽命內按年限平均法計提折舊，除非固定資產符合持有待售的條件。

各類固定資產的使用壽命、殘值率和年折舊率分別為：

類別	使用壽命 (年)	殘值率 (%)	年折舊率 (%)
房屋及建築物	10-30	0	3.3-10.0
安全設施	10	3	9.7
通訊及監控設施	8	3	12.1
收費及附屬設施	8	3	12.1
機器設備	9-33	3	2.9-10.8
電子設備	5	3	19.4
運輸工具	8	3	12.1
傢俱及其他	5	3	19.4

本集團至少在每年年度終了對固定資產的使用壽命、預計淨殘值和折舊方法進行覆核。

(3) 減值測試方法及減值準備計提方法參見附註三、19。

財務報表附註

(除特別註明外，金額單位為人民幣元)

三、公司重要會計政策、會計估計(續)

14. 固定資產(續)

(4) 固定資產處置

固定資產滿足下述條件之一時，本集團會予以終止確認。

- 固定資產處於處置狀態；
- 該固定資產預期通過使用或處置不能產生經濟利益。

報廢或處置固定資產項目所產生的損益為處置所得款項淨額與項目賬面金額之間的差額，並於報廢或處置日在損益中確認。

15. 在建工程

自行建造的固定資產的成本包括工程用物資、直接人工、符合資本化條件的借款費用(參見附註三、16)和使該項資產達到預定可使用狀態前所發生的必要支出。

自行建造的固定資產於達到預定可使用狀態時轉入固定資產，此前列於在建工程，且不計提折舊。

本公司在建工程在工程完工達到預定可使用狀態時，結轉固定資產。預定可使用狀態的判斷標準，應符合下列情況之一：

- 固定資產的實體建造(包括安裝)工作已經全部完成或實質上已經全部完成；
- 已經試生產或試運行，並且其結果表明資產能夠正常運行或能夠穩定地生產出合格產品，或者試運行結果表明其能夠正常運轉或營業；
- 該項建造的固定資產上的支出金額很少或者幾乎不再發生；
- 所購建的固定資產已經達到設計或合同要求，或與設計或合同要求基本相符。

在建工程以成本減減值準備(參見附註三、19)在資產負債表內列示。

企業將固定資產達到預定可使用狀態前產出的產品或副產品對外銷售，按照《企業會計準則第14號—收入》、《企業會計準則第1號—存貨》等規定，對相關的收入和成本分別進行會計處理，計入當期損益。

三． 公司重要會計政策、會計估計(續)

16. 借款費用

本集團發生的可直接歸屬於符合資本化條件的資產的購建或者生產的借款費用，予以資本化並計入相關資產的成本，其他借款費用均於發生當期確認為財務費用。

在資本化期間內，本集團按照下列方法確定每一會計期間的利息資本化金額(包括折價或溢價的攤銷)：

- 對於為購建或者生產符合資本化條件的資產而借入的專門借款，本集團以專門借款按實際利率計算的當期利息費用，減去將尚未動用的借款資金存入銀行取得的利息收入或進行暫時性投資取得的投資收益後的金額確定專門借款應予資本化的利息金額。
- 對於為購建或者生產符合資本化條件的資產而佔用的一般借款，本集團根據累計資產支出超過專門借款部份的資產支出的加權平均數乘以所佔用一般借款的資本化率，計算確定一般借款應予資本化的利息金額。資本化率是根據一般借款加權平均的實際利率計算確定。

本集團確定借款的實際利率時，是將借款在預期存續期間或適用的更短期間內的未來現金流量，折現為該借款初始確認時確定的金額所使用的利率。

在資本化期間內，外幣專門借款本金及其利息的匯兌差額，予以資本化，計入符合資本化條件的資產的成本。而除外幣專門借款之外的其他外幣借款本金及其利息所產生的匯兌差額作為財務費用，計入當期損益。

資本化期間是指本集團從借款費用開始資本化時點到停止資本化時點的期間，借款費用暫停資本化的期間不包括在內。當資本支出和借款費用已經發生及為使資產達到預定可使用或可銷售狀態所必要的購建或生產活動已經開始時，借款費用開始資本化。當購建或者生產符合資本化條件的資產達到預定可使用或者可銷售狀態時，借款費用停止資本化。對於符合資本化條件的資產在購建或者生產過程中發生非正常中斷、且中斷時間連續超過3個月的，本集團暫停借款費用的資本化。

財務報表附註

(除特別註明外，金額單位為人民幣元)

三、公司重要會計政策、會計估計(續)

17. 無形資產

使用壽命及攤銷方法

無形資產以成本減累計攤銷(僅限於使用壽命有限的無形資產)及減值準備(參見附註三、19)後在資產負債表內列示。除公路經營權外，使用壽命有限的無形資產自可供使用時起，對其原值減去預計淨殘值和已計提的減值準備累計金額在其預計使用壽命內採用直線法攤銷，除非該無形資產符合持有待售的條件。當本集團有權利對公路使用者收取費用(作為服務特許權中提供建造服務的對價)，該權利作為無形資產，並以公允價值予以初始確認。公路經營權按歷史成本扣減攤銷和減值準備後列示。該公路經營權按車流量法攤銷，以當月實際車流量佔當月實際車流量和預計未來剩餘交通流量之和的比例計算當月攤銷金額。當實際交通流量與預估總交通流量產生重大差異時，本集團將重新預估總交通流量並計提攤銷。

各項無形資產的使用壽命及其確定依據、攤銷方法為：

項目	使用壽命 (年)	確定依據	攤銷方法
公路經營權—運營	25-35 年	特許經營年限	車流量法
土地使用權	22-30 年	法定使用年限	直線法
海域使用權	28 年	法定使用年限	直線法
軟件	5 年	預計為公司帶來經濟效益的期限	直線法

本集團至少在每年年度終了對使用壽命有限的無形資產的使用壽命及攤銷方法進行覆核。

本集團將無法預見未來經濟利益期限的無形資產視為使用壽命不確定的無形資產，並對這類無形資產不予攤銷。本集團在每個會計期間對使用壽命不確定的無形資產的使用壽命進行覆核。如果有證據表明無形資產的使用壽命是有限的，則估計其使用壽命，並按上述使用壽命有限的無形資產處理。

18. 長期待攤費用

長期待攤費用為已經發生但應由本期和以後各期負擔的分攤期限在一年以上的各項費用。長期待攤費用在預計受益期間分期平均攤銷。

三、公司重要會計政策、會計估計(續)

19. 除存貨及金融資產外的其他資產減值

本集團在資產負債表日根據內部及外部信息以確定下列資產是否存在減值的跡象，包括：

- 固定資產
- 在建工程
- 使用權資產
- 無形資產
- 採用成本模式計量的投資性房地產
- 長期股權投資
- 長期待攤費用等

本集團對存在減值跡象的資產進行減值測試，估計資產的可收回金額。此外，無論是否存在減值跡象，本集團至少每年對尚未達到可使用狀態的無形資產估計其可收回金額，於每年年度終了對商譽估計其可收回金額。本集團依據相關資產組或者資產組組合能夠從企業合併的協同效應中的受益情況分攤商譽賬面價值，並在此基礎上進行商譽減值測試。

可收回金額是指資產(或資產組、資產組組合，下同)的公允價值(參見附註三、20)減去處置費用後的淨額與資產預計未來現金流量的現值兩者之間較高者。

資產組由創造現金流入相關的資產組成，是可以認定的最小資產組合，其產生的現金流入基本上獨立於其他資產或者資產組。

資產預計未來現金流量的現值，按照資產在持續使用過程中和最終處置時所產生的預計未來現金流量，選擇恰當的稅前折現率對其進行折現後的金額加以確定。

可收回金額的估計結果表明，資產的可收回金額低於其賬面價值的，資產的賬面價值會減記至可收回金額，減記的金額確認為資產減值損失，計入當期損益，同時計提相應的資產減值準備。與資產組或者資產組組合相關的減值損失，先抵減分攤至該資產組或者資產組組合中商譽的賬面價值，再根據資產組或者資產組組合中除商譽之外的其他各項資產的賬面價值所佔比重，按比例抵減其他各項資產的賬面價值，但抵減後的各資產的賬面價值不得低於該資產的公允價值減去處置費用後的淨額(如可確定的)、該資產預計未來現金流量的現值(如可確定的)和零三者之中最高者。

資產減值損失一經確認，在以後會計期間不會轉回。

20. 公允價值的計量

除特別聲明外，本集團按下述原則計量公允價值：

公允價值是指市場參與者在計量日發生的有序交易中，出售一項資產所能收到或者轉移一項負債所需支付的價格。

本集團估計公允價值時，考慮市場參與者在計量日對相關資產或負債進行定價時考慮的特徵(包括資產狀況及所在位置、對資產出售或者使用的限制等)，並採用在當前情況下適用並且有足夠可利用數據和其他信息支持的估值技術。使用的估值技術主要包括市場法、收益法和成本法。

財務報表附註

(除特別註明外，金額單位為人民幣元)

三． 公司重要會計政策、會計估計(續)

21. 收入

收入是本集團在日常活動中形成的、會導致股東權益增加且與股東投入資本無關的經濟利益的總流入。

本集團在履行了合同中的履約義務，即在客戶取得相關商品或服務的控制權時，確認收入。

合同中包含兩項或多項履約義務的，本集團在合同開始日，按照各單項履約義務所承諾商品或服務的單獨售價的相對比例，將交易價格分攤至各單項履約義務，按照分攤至各單項履約義務的交易價格計量收入。

交易價格是本集團因向客戶轉讓商品或服務而預期有權收取的對價金額，不包括代第三方收取的款項。本集團確認的交易價格不超過在相關不確定性消除時累計已確認收入極可能不會發生重大轉回的金額。

滿足下列條件之一時，本集團屬於在某一時段內履行履約義務，否則，屬於在某一時點履行履約義務：

- 客戶在本集團履約的同時即取得並消耗本集團履約所帶來的經濟利益；
- 客戶能夠控制本集團履約過程中在建的商品；
- 本集團履約過程中所產出的商品具有不可替代用途，且本集團在整個合同期間內有權就累計至今已完成的履約部份收取款項。

對於在某一時段內履行的履約義務，本集團在該段時間內按照履約進度確認收入。履約進度不能合理確定時，本集團已經發生的成本預計能夠得到補償的，按照已經發生的成本金額確認收入，直到履約進度能夠合理確定為止。

本集團根據在向客戶轉讓商品或服務前是否擁有對該商品或服務的控制權，來判斷本集團從事交易時的身份是主要責任人還是代理人。本集團在向客戶轉讓商品或服務前能夠控制該商品或服務的，本集團為主要責任人，按照已收或應收對價總額確認收入；否則，本集團為代理人，按照預期有權收取的佣金或手續費的金額確認收入，該金額按照已收或應收對價總額扣除應支付給其他相關方的價款後的淨額，或者按照既定的佣金金額或比例等確定。

本集團已向客戶轉讓商品或服務而有權收取對價的權利(且該權利取決於時間流逝之外的其他因素)作為合同資產列示，合同資產以預期信用損失為基礎計提減值(參見附註三、10(6))。本集團擁有的、無條件(僅取決於時間流逝)向客戶收取對價的權利作為應收款項列示。本集團已收或應收客戶對價而應向客戶轉讓商品或服務的義務作為合同負債列示。

三. 公司重要會計政策、會計估計(續)

21. 收入(續)

與本集團取得收入的主要活動相關的具體會計政策描述如下：

(1) 通行費收入

通行費收入指經營收費公路的通行費收入，按照車輛通行時收取及應收的金額予以確認。

(2) 建造期收入

對於 PPP 形式參與公共基礎設施建設業務，本集團於項目建造階段，按照收入準則確定本集團身份是主要責任人進行會計處理。對於 PPP 項目中實際提供的建造服務收入，屬於在某一時段內履行的履約義務，並確認合同資產。本集團將相關 PPP 項目資產的對價金額或確認的建造收入金額確認為無形資產的部份，在相關建造期間確認的合同資產在資產負債表「無形資產」項目中列報。對於資產負債表日未完工的建造服務，本集團根據累計實際發生的成本佔預計總成本的比例確定履約進度，並按照履約進度，在合同期內確認收入。

(3) 公路配套服務收入

公路配套服務收入主要是油品銷售收入，其中油品銷售收入於油品控制權轉移時確認。

(4) 房地產開發收入

房地產開發收入於已竣工物業轉讓予客戶的時間點確認，即客戶獲得已竣工物業的控制權而本集團擁有收取付款的現時權利及可能收取價款的時間點。

(5) 銷售電力收入

電力收入於電力供應至電網公司或客戶時確認，本集團根據經電力公司或客戶確認的月度實際上網電量按合同上網電價(含國家電價補貼)確認電力收入。

(6) 廣告及其他收入

廣告及其他收入主要是廣告經營收入，在提供服務後根據服務時間與價格在服務期內確認營業收入。

財務報表附註

(除特別註明外，金額單位為人民幣元)

三． 公司重要會計政策、會計估計(續)

22. 合同成本

合同成本包括為取得合同發生的增量成本及合同履約成本。

為取得合同發生的增量成本是指本集團不取得合同就不會發生的成本。該成本預期能夠收回的，本集團將其作為合同取得成本確認為一項資產。本集團為取得合同發生的、除預期能夠收回的增量成本之外的其他支出於發生時計入當期損益。

為履行合同發生的成本，不屬於存貨等其他企業會計準則規範範圍且同時滿足下列條件的，本集團將其作為合同履約成本確認為一項資產：

- 該成本與一份當前或預期取得的合同直接相關，包括直接人工、直接材料、製造費用(或類似費用)、明確由客戶承擔的成本以及僅因該合同而發生的其他成本；
- 該成本增加了本集團未來用於履行履約義務的資源；
- 該成本預期能夠收回。

合同取得成本確認的資產和合同履約成本確認的資產(以下簡稱「與合同成本有關的資產」)採用與該資產相關的商品或服務收入確認相同的基礎進行攤銷，計入當期損益。合同取得成本確認的資產攤銷期限不超過一年的，在發生時計入當期損益。

當與合同成本有關的資產的賬面價值高於下列兩項的差額時，本集團對超出部份計提減值準備，並確認為資產減值損失：

- 本集團因轉讓與該資產相關的商品或服務預期能夠取得的剩餘對價；
- 為轉讓該相關商品或服務估計將要發生的成本。

三. 公司重要會計政策、會計估計(續)

23. 職工薪酬

(1) 短期薪酬

本集團在職工提供服務的會計期間，將實際發生或按規定的基準和比例計提的職工工資、獎金、醫療保險費、工傷保險費和生育保險費等社會保險費和住房公積金，確認為負債，並計入當期損益或相關資產成本。

(2) 離職後福利－設定提存計劃

本集團所參與的設定提存計劃是按照中國有關法規要求，本集團職工參加的由政府機構設立管理的社會保障體系中的基本養老保險。基本養老保險的繳費金額按國家規定的基準和比例計算。本集團在職工提供服務的會計期間，將應繳存的金額確認為負債，並計入當期損益或相關資產成本。

(3) 辭退福利

本集團在職工勞動合同到期之前解除與職工的勞動關係，或者為鼓勵職工自願接受裁減而提出給予補償的建議，在下列兩者孰早日，確認辭退福利產生的負債，同時計入當期損益：

- 本集團不能單方面撤回因解除勞動關係計劃或裁減建議所提供的辭退福利時；
- 本集團有詳細、正式的涉及支付辭退福利的重組計劃；並且，該重組計劃已開始實施，或已向受其影響的各方通告了該計劃的主要內容，從而使各方形成了對本集團將實施重組的合理預期時。

24. 政府補助

政府補助是本集團從政府無償取得的貨幣性資產或非貨幣性資產，但不包括政府以投資者身份向本集團投入的資本。

政府補助在能夠滿足政府補助所附條件，並能夠收到時，予以確認。

政府補助為貨幣性資產的，按照收到或應收的金額計量。政府補助為非貨幣性資產的，按照公允價值計量。

本集團取得的、用於購建或以其他方式形成長期資產的政府補助作為與資產相關的政府補助。本集團取得的與資產相關之外的其他政府補助作為與收益相關的政府補助。與資產相關的政府補助，本集團將其確認為遞延收益，並在相關資產使用壽命內按照合理、系統的方法分期計入其他收益或營業外收入。與收益相關的政府補助，如果用於補償本集團以後期間的相關成本費用或損失的，本集團將其確認為遞延收益，並在確認相關成本費用或損失的期間，計入其他收益或營業外收入。否則直接計入其他收益或營業外收入。

財務報表附註

(除特別註明外，金額單位為人民幣元)

三． 公司重要會計政策、會計估計(續)

25. 專項儲備

本集團按照國家規定提取的安全生產費，計入相關產品的成本或當期損益，同時計入專項儲備。

本集團使用專項儲備時，屬於費用性支出的，直接沖減專項儲備。形成固定資產的，待相關資產達到預定可使用狀態時確認為固定資產，同時按照形成固定資產的成本沖減專項儲備，並確認相同金額的累計折舊。該固定資產在以後期間不再計提折舊。

26. 所得稅

除因企業合併和直接計入所有者權益(包括其他綜合收益)的交易或者事項產生的所得稅外，本集團將當期所得稅和遞延所得稅計入當期損益。

當期所得稅是按本年度應稅所得額，根據稅法規定的稅率計算的預期應交所得稅，加上以往年度應付所得稅的調整。

資產負債表日，如果本集團擁有以淨額結算的法定權利並且意圖以淨額結算或取得資產、清償負債同時進行，那麼當期所得稅資產及當期所得稅負債以抵銷後的淨額列示。

遞延所得稅資產與遞延所得稅負債分別根據可抵扣暫時性差異和應納稅暫時性差異確定。暫時性差異是指資產或負債的賬面價值與其計稅基礎之間的差額，包括能夠結轉以後年度的可抵扣虧損和稅款抵減。遞延所得稅資產的確認以很可能取得用來抵扣可抵扣暫時性差異的應納稅所得額為限。

如果單項交易不是企業合併，交易且交易發生時既不影響會計利潤也不影響應納稅所得額(或可抵扣虧損)，且初始確認的資產和負債並未導致產生等額應納稅暫時性差異和可抵扣暫時性差異，則該項交易中產生的暫時性差異不會產生遞延所得稅。商譽的初始確認導致的暫時性差異也不產生相關的遞延所得稅。

資產負債表日，本集團根據遞延所得稅資產和負債的預期收回或結算方式，依據已頒佈的稅法規定，按照預期收回該資產或清償該負債期間的適用稅率計量該遞延所得稅資產和負債的賬面金額。

資產負債表日，本集團對遞延所得稅資產的賬面價值進行覆核。如果未來期間很可能無法獲得足夠的應納稅所得額用以抵扣遞延所得稅資產的利益，則減記遞延所得稅資產的賬面價值。在很可能獲得足夠的應納稅所得額時，減記的金額予以轉回。

資產負債表日，遞延所得稅資產及遞延所得稅負債在同時滿足以下條件時以抵銷後的淨額列示：

- 納稅主體擁有以淨額結算當期所得稅資產及當期所得稅負債的法定權利；
- 遞延所得稅資產及遞延所得稅負債是與同一稅收徵管部門對同一納稅主體徵收的所得稅相關或者是對不同的納稅主體相關，但在未來每一具有重要性的遞延所得稅資產及負債轉回的期間內，涉及的納稅主體意圖以淨額結算當期所得稅資產和負債或是同時取得資產、清償負債。

三、公司重要會計政策、會計估計(續)

27. 租賃

租賃，是指在一定期間內，出租人將資產的使用權讓與承租人以獲取對價的合同。

在合同開始日，本集團評估合同是否為租賃或者包含租賃。如果合同中一方讓渡了在一定期間內控制一項或多項已識別資產使用的權利以換取對價，則該合同為租賃或者包含租賃。

為確定合同是否讓渡了在一定期間內控制已識別資產使用的權利，本集團進行如下評估：

- 合同是否涉及已識別資產的使用。已識別資產可能由合同明確指定或在資產可供客戶使用時隱性指定，並且該資產在物理上可區分，或者如果資產的某部份產能或其他部份在物理上不可區分但實質上代表了該資產的全部產能，從而使客戶獲得因使用該資產所產生的幾乎全部經濟利益。如果資產的供應方在整個使用期間擁有對該資產的實質性替換權，則該資產不屬於已識別資產；
- 承租人是否有權獲得在使用期間內因使用已識別資產所產生的幾乎全部經濟利益；
- 承租人是否有權在該使用期間主導已識別資產的使用。

合同中同時包含多項單獨租賃的，承租人和出租人將合同予以分拆，並分別各項單獨租賃進行會計處理。合同中同時包含租賃和非租賃部份的，承租人和出租人將租賃和非租賃部份進行分拆。在分拆合同包含的租賃和非租賃部份時，承租人按照各租賃部份單獨價格及非租賃部份的單獨價格之和的相對比例分攤合同對價。出租人按附註三、21 所述會計政策中關於交易價格分攤的規定分攤合同對價。

(1) 本集團作為承租人

在租賃期開始日，本集團對租賃確認使用權資產和租賃負債。使用權資產按照成本進行初始計量，包括租賃負債的初始計量金額、在租賃期開始日或之前支付的租賃付款額(扣除已享受的租賃激勵相關金額)，發生的初始直接費用以及為拆卸及移除租賃資產、復原租賃資產所在場地或將租賃資產恢復至租賃條款約定狀態預計將發生的成本。

本集團使用直線法對使用權資產計提折舊。對能夠合理確定租賃期屆滿時取得租賃資產所有權的，本集團在租賃資產剩餘使用壽命內計提折舊。否則，租賃資產在租賃期與租賃資產剩餘使用壽命兩者孰短的期間內計提折舊。使用權資產按附註三、19 所述的會計政策計提減值準備。

租賃負債按照租賃期開始日尚未支付的租賃付款額的現值進行初始計量，折現率為租賃內含利率。無法確定租賃內含利率的，採用本集團增量借款利率作為折現率。

本集團按照固定的週期性利率計算租賃負債在租賃期內各期間的利息費用，並計入當期損益或相關資產成本。未納入租賃負債計量的可變租賃付款額在實際發生時計入當期損益或相關資產成本。

財務報表附註

(除特別註明外，金額單位為人民幣元)

三、公司重要會計政策、會計估計(續)

27. 租賃(續)

(1) 本集團作為承租人(續)

租賃期開始日後，發生下列情形的，本集團按照變動後租賃付款額的現值重新計量租賃負債：

- 根據擔保餘值預計的應付金額發生變動；
- 用於確定租賃付款額的指數或比率發生變動；
- 本集團對購買選擇權、續租選擇權或終止租賃選擇權的評估結果發生變化，或續租選擇權或終止租賃選擇權的實際行使情況與原評估結果不一致。

在對租賃負債進行重新計量時，本集團相應調整使用權資產的賬面價值。使用權資產的賬面價值已調減至零，但租賃負債仍需進一步調減的，本集團將剩餘金額計入當期損益。

本集團已選擇對短期租賃(租賃期不超過12個月的租賃)和低價值資產租賃(單項租賃資產為全新資產時價值較低)不確認使用權資產和租賃負債，並將相關的租賃付款額在租賃期內各個期間按照直線法計入當期損益或相關資產成本。

(2) 本集團作為出租人

在租賃開始日，本集團將租賃分為融資租賃和經營租賃。融資租賃是指無論所有權最終是否轉移但實質上轉移了與租賃資產所有權有關的幾乎全部風險和報酬的租賃。經營租賃是指除融資租賃以外的其他租賃。

本集團作為轉租出租人時，基於原租賃產生的使用權資產，而不是原租賃的標的資產，對轉租賃進行分類。如果原租賃為短期租賃且本集團選擇對原租賃應用上述短期租賃的簡化處理，本集團將該轉租賃分類為經營租賃。

融資租賃下，在租賃期開始日，本集團對融資租賃確認應收融資租賃款，並終止確認融資租賃資產。本集團對應收融資租賃款進行初始計量時，將租賃投資淨額作為應收融資租賃款的入賬價值。租賃投資淨額為未擔保餘值和租賃期開始日尚未收到的租賃收款額按照租賃內含利率折現的現值之和。

本集團按照固定的週期性利率計算並確認租賃期內各個期間的利息收入。應收融資租賃款的終止確認和減值按附註三、10所述的會計政策進行會計處理。未納入租賃投資淨額計量的可變租賃付款額在實際發生時計入當期損益。

經營租賃的租賃收款額在租賃期內按直線法確認為租金收入。本集團將其發生的與經營租賃有關的初始直接費用予以資本化，在租賃期內按照與租金收入確認相同的基礎進行分攤，分期計入當期損益。未計入租賃收款額的可變租賃付款額在實際發生時計入當期損益。

三. 公司重要會計政策、會計估計(續)

28. 股利分配

資產負債表日後，經審議批准的利潤分配方案中擬分配的股利或利潤，不確認為資產負債表日的負債，在附註中單獨披露。

29. 關聯方

一方控制、共同控制另一方或對另一方施加重大影響，以及兩方或兩方以上同受一方控制、共同控制的，構成關聯方。關聯方可為個人或企業。僅僅同受國家控制而不存在其他關聯方關係的企業，不構成關聯方。

此外，本公司同時根據證監會頒佈的《上市公司信息披露管理辦法》確定本集團或本公司的關聯方。

30. 分部報告

本集團以內部組織結構、管理要求、內部報告制度為依據確定經營分部。如果兩個或多個經營分部存在相似經濟特徵且同時在各單項產品或勞務的性質、生產過程的性質、產品或勞務的客戶類型、銷售產品或提供勞務的方式、生產產品及提供勞務受法律及行政法規的影響等方面具有相同或相似性的，可以合併為一個經營分部。本集團以經營分部為基礎考慮重要性原則後確定報告分部。

本集團在編製分部報告時，分部間交易收入按實際交易價格為基礎計量。編製分部報告所採用的會計政策與編製本集團財務報表所採用的會計政策一致。

31. 主要會計估計及判斷

編製財務報表時，本集團管理層需要運用估計和假設，這些估計和假設會對會計政策的應用及資產、負債、收入及費用的金額產生影響。實際情況可能與這些估計不同。本集團管理層對估計涉及的關鍵假設和不確定因素的判斷進行持續評估，會計估計變更的影響在變更當期和未來期間予以確認。

(1) 主要會計估計

除固定資產及無形資產等資產的折舊及攤銷(參見附註三、14和17)和各類資產減值(參見附註五、4、6、7、11、14、15、16、17、18、19以及附註十六、1和2)涉及的會計估計外，其他主要的會計估計如下：

(a) 附註五、20—遞延所得稅資產的確認；

(b) 附註十一—金融工具公允價值估值。

(2) 主要會計判斷

本集團在運用會計政策過程中做出的重要判斷如下：

附註七、1(1)和2(1)—披露對其他主體實施控制、共同控制或重大影響的重大判斷和假設。

財務報表附註

(除特別註明外，金額單位為人民幣元)

三． 公司重要會計政策、會計估計(續)

32. 主要會計政策、會計估計的變更

(1) 會計政策變更的內容及原因

本集團於 2023 年度執行了財政部於近年頒佈的企業會計準則相關規定及指引。

(a) 《企業會計準則第 25 號－保險合同》(財會 [2020]20 號)(「新保險合同準則」)及相關實施問答

新保險合同準則取代了 2006 年印發的《企業會計準則第 25 號－原保險合同》和《企業會計準則第 26 號－再保險合同》，以及 2009 年印發的《保險合同相關會計處理規定》(財會 [2009]15 號)。

本集團未發生保險相關交易，採用上述規定未對本集團的財務狀況及經營成果產生重大影響。

(b) 《企業會計準則解釋第 16 號》(財會 [2022]31 號)(「解釋第 16 號」)中「關於單項交易產生的資產和負債相關的遞延所得稅不適用初始確認豁免的會計處理規定」的規定

根據該規定，本集團對於不是企業合併、交易發生時既不影響會計利潤也不影響應納稅所得額(或可抵扣虧損)、且初始確認的資產和負債導致產生等額應納稅暫時性差異和可抵扣暫時性差異的單項交易，即租賃交易，不適用《企業會計準則第 18 號－所得稅》中關於豁免初始確認遞延所得稅負債和遞延所得稅資產的規定。本集團對該交易初始確認所產生的新增應納稅暫時性差異，根據《企業會計準則第 18 號－所得稅》等有關規定，在交易發生時確認相應的遞延所得稅負債。

此外，本集團在上述新增應納稅暫時性差異於未來各期間轉回時有充足尚未確認遞延所得稅資產的可抵扣暫時性差異，因此確認了與遞延所得稅負債金額相等的遞延所得稅資產。該新增確認的遞延所得稅資產和遞延所得稅負債滿足資產負債表淨額列報的條件，淨額列報後採用上述規定未對本集團的財務狀況及經營成果產生重大影響。

四. 稅項

1. 主要稅種及稅率

稅種	計稅依據	稅率
增值稅	按稅法規定計算的銷售貨物和應稅勞務收入為基礎計算銷項稅額，在扣除當期允許抵扣的進項稅額後，差額部份為應交增值稅	3%-13%
城市維護建設稅	按實際繳納的增值稅計徵	5%-7%
土地增值稅	按轉讓房地產所取得的增值額和規定的稅率計徵	超率累進稅 30%-60%
企業所得稅	按應納稅所得額計徵	25%，除註2

除下述註2中享受優惠稅率的子公司及江蘇寧滬國際(香港)有限公司(「寧滬國際」)的法定稅率16.5%外，本公司及各子公司本年適用的所得稅稅率為25%(2022年：25%)。

2. 享受優惠稅率的子公司

公司名稱	優惠稅率	優惠原因
蘇交控豐縣再生能源有限公司(「豐縣再生能源」)	12.5%	三免三減半
江蘇鎮丹高速公路有限公司(「鎮丹公司」)	12.5%	三免三減半
鹽城雲杉光伏發電有限公司(「鹽城雲杉」)	12.5%	三免三減半
江蘇五峰山大橋有限公司(「五峰山大橋」)	0%	三免三減半
蘇交控如東海上風力發電有限公司(「如東公司」)	0%	三免三減半
昆山豐源房地產開發有限公司(「昆山豐源」)	5%	小微企業
蘇交控清潔能源徐州有限公司(「徐州清能」)	5%	小微企業
蘇交控清潔能源銅山有限公司(「銅山清能」)	5%	小微企業
蘇交控豐縣農業科技有限公司(「農業科技」)	5%	小微企業
溧陽市優科能源有限公司(「溧陽優科」)	5%	小微企業
常州金壇禾一新能源科技有限公司(「金壇禾一」)	5%	小微企業
蘇交控清潔能源宿遷有限公司(「宿遷清能」)	5%	小微企業

財務報表附註

(除特別註明外，金額單位為人民幣元)

五． 合併財務報表項目註釋

1. 貨幣資金

項目	2023 年	2022 年
庫存現金	65,617.50	69,744.33
銀行存款	541,811,607.73	333,377,987.25
其他貨幣資金	22,480,550.00	2,439,156.77
存放財務公司款項	297,803,298.83	597,044,456.03
合計	862,161,074.06	932,931,344.38

本集團開具銀行承兌匯票時需繳存保證金，於 2023 年 12 月 31 日列示在其他貨幣資金和存放財務公司款項，金額分別為人民幣 20,987,333.33 元和人民幣 7,240,000.00 元(2022 年 12 月 31 日：存放財務公司款項的票據保證金人民幣 7,300,000.00 元)，其他貨幣資金其餘主要為在途資金等。

2. 交易性金融資產

種類	註	2023 年	2022 年
以公允價值計量且其變動計入當期損益的金融資產		3,663,586,404.72	3,474,620,148.26
其中：理財產品投資	(1)	3,637,000,000.00	3,444,000,000.00
其他投資	(2)	26,586,404.72	30,620,148.26
合計		3,663,586,404.72	3,474,620,148.26

(1) 理財產品投資

本集團將其閒餘資金投資於銀行和其他金融機構發行的理財產品。這些理財產品通常有預設的到期期限和預計回報率，投資範圍廣泛，包括政府和公司債券、央行票據、貨幣市場基金以及其他中國上市和非上市的權益證券，本集團將其分類為以公允價值計量且其變動計入當期損益的金融資產，列報為交易性金融資產。

(2) 其他投資

其他投資主要包括基金投資及股票投資。本集團將其分類為以公允價值計量且其變動計入當期損益的金融資產，列報為交易性金融資產。

五. 合併財務報表項目註釋(續)

3. 應收票據

(1) 應收票據分類

種類	2023 年	2022 年
銀行承兌匯票	8,663,103.00	950,000.00
減：壞賬準備	-	-
合計	8,663,103.00	950,000.00

上述應收票據均為一年內到期。

(2) 年末本集團已質押的應收票據

於 2023 年 12 月 31 日，本集團無已質押的應收票據(2022 年 12 月 31 日：無)。

(3) 年末本集團已背書或貼現且在資產負債表日尚未到期的應收票據

於 2023 年 12 月 31 日，本集團無已背書或貼現且在資產負債表日尚未到期的應收票據(2022 年 12 月 31 日：無)。

4. 應收賬款

(1) 按客戶類別分析如下：

客戶類別	2023 年	2022 年
關聯方	299,928,142.43	229,096,489.03
第三方	1,385,055,928.22	913,095,712.25
小計	1,684,984,070.65	1,142,192,201.28
減：壞賬準備	34,953,770.43	14,522,231.20
合計	1,650,030,300.22	1,127,669,970.08

財務報表附註

(除特別註明外，金額單位為人民幣元)

五． 合併財務報表項目註釋(續)

4. 應收賬款(續)

(2) 按賬齡分析如下：

賬齡	2023年	2022年
1年以內(含1年)	1,000,359,573.16	818,830,075.45
1至2年(含2年)	381,557,486.70	263,703,609.37
2至3年(含3年)	245,676,090.60	33,468,052.66
3至4年(含4年)	33,412,895.56	25,410,558.81
4年以上	23,978,024.63	779,904.99
小計	1,684,984,070.65	1,142,192,201.28
減：壞賬準備	34,953,770.43	14,522,231.20
合計	1,650,030,300.22	1,127,669,970.08

賬齡自應收賬款確認日起開始計算。

(3) 按壞賬準備計提方法分類披露：

種類	2023年					2022年				
	賬面餘額 金額	比例 (%)	壞賬準備 金額	計提比例 (%)	賬面價值	賬面餘額 金額	比例 (%)	壞賬準備 金額	計提比例 (%)	賬面價值
按單項計提壞賬準備	1,710,232.43	0.10	1,710,232.43	100.00	-	-	-	-	-	-
按組合計提壞賬準備	1,683,273,838.22	99.90	33,243,538.00	1.97	1,650,030,300.22	1,142,192,201.28	100.00	14,522,231.20	1.27	1,127,669,970.08
一應收通行費及其他	579,400,796.56	34.39	769,672.07	0.13	578,631,124.49	396,148,435.57	34.68	596,358.26	0.15	395,552,077.31
一應收電費款	1,103,873,041.66	65.51	32,473,865.93	2.94	1,071,399,175.73	746,043,765.71	65.32	13,925,872.94	1.87	732,117,892.77
合計	1,684,984,070.65	100.00	34,953,770.43	2.07	1,650,030,300.22	1,142,192,201.28	100.00	14,522,231.20	1.27	1,127,669,970.08

於2023年12月31日，本集團無重要的單項計提壞賬準備的應收賬款(2022年12月31日：無)。

五. 合併財務報表項目註釋(續)

4. 應收賬款(續)

(3) 按壞賬準備計提方法分類披露：(續)

(a) 應收賬款預期信用損失的評估：

本集團始終按照相當於整個存續期內預期信用損失的金額計量應收賬款的減值準備，並以賬齡與預期信用損失率對照表為基礎計算其預期信用損失。根據本集團的歷史經驗，不同產品業務相關客戶群體發生損失的情況存在顯著差異，因此在根據賬齡信息計算減值準備時，本集團按產品類型區分不同的客戶群體來評估應收賬款預期信用損失。

按組合計提壞賬準備：

組合計提 1：通行業務及其他

	預期信用損失率	年末賬面餘額	年末壞賬準備
1年以內	0.00%	571,495,762.57	-
1至2年	5.00%	416,626.72	20,831.34
2年及以上	10.00%	7,488,407.27	748,840.73
合計		579,400,796.56	769,672.07

組合計提 2：銷售電力

	預期信用損失率	年末賬面餘額	年末壞賬準備
1年以內	0.30%	427,153,578.16	1,287,222.15
1至2年	3.01%	381,140,859.98	11,472,339.89
2至3年	5.93%	242,456,372.49	14,377,662.89
3至4年	8.77%	29,144,206.40	2,555,946.90
4至5年	11.51%	23,198,119.64	2,670,103.57
5年以上	14.18%	779,904.99	110,590.53
合計		1,103,873,041.66	32,473,865.93

財務報表附註

(除特別註明外，金額單位為人民幣元)

五． 合併財務報表項目註釋(續)

4. 應收賬款(續)

(4) 壞賬準備的變動情況

	2023年				2022年			
	單項計提	組合一	組合二	合計	單項計提	組合一	組合二	合計
年初餘額	-	596,358.26	13,925,872.94	14,522,231.20	-	129,013.48	9,038,538.67	9,167,552.15
本年計提	1,710,232.43	198,722.10	19,549,167.48	21,458,122.01	-	467,344.78	8,781,543.64	9,248,888.42
本年收回或轉回	-	(25,408.29)	(1,001,174.49)	(1,026,582.78)	-	-	(3,894,209.37)	(3,894,209.37)
年末餘額	1,710,232.43	769,672.07	32,473,865.93	34,953,770.43	-	596,358.26	13,925,872.94	14,522,231.20

(5) 按欠款方歸集的年末餘額前五名的應收賬款情況

本集團年末餘額前五名的應收賬款合計人民幣 1,514,543,194.32 元，佔應收賬款年末餘額合計數的 89.88%，相應計提的壞賬準備年末餘額合計人民幣 32,359,266.68 元。

(6) 因金融資產轉移而終止確認的應收賬款情況

本集團本年無因金融資產轉移而終止確認的應收賬款情況(2022年：無)。

(7) 轉移應收賬款且繼續涉入形成的資產、負債的金額

本集團本年無轉移應收賬款且繼續涉入形成的資產、負債(2022年：無)。

財務報表附註

(除特別註明外，金額單位為人民幣元)

五. 合併財務報表項目註釋(續)

5. 預付款項

(1) 預付款項分類列示如下：

項目	2023 年	2022 年
預付款項	6,112,638.02	7,737,346.20
合計	6,112,638.02	7,737,346.20

(2) 預付款項按賬齡列示

賬齡	2023 年		2022 年	
	金額	比例 (%)	金額	比例 (%)
1 年以內(含 1 年)	5,853,638.07	95.77	7,096,853.21	91.73
1 至 2 年(含 2 年)	212,310.95	3.47	583,769.95	7.54
2 至 3 年(含 3 年)	2,000.00	0.03	56,723.04	0.73
3 年以上	44,689.00	0.73	-	-
合計	6,112,638.02	100.00	7,737,346.20	100.00

賬齡自預付款項確認日起開始計算。

(3) 按預付對象歸集的年末餘額前五名的預付款項情況

單位名稱	年末餘額	佔年末餘額合計數的比例 (%)
江蘇交控商業運營管理有限公司(「交控商業運營公司」)	743,056.55	12.16
無錫供電公司	647,252.10	10.59
昆山利澤天然氣銷售有限公司	557,209.46	9.12
中國石化銷售有限公司江蘇江陰石油分公司	445,572.08	7.29
江蘇天隆恩服飾有限公司	389,760.00	6.38
合計	2,782,850.19	45.54

財務報表附註

(除特別註明外，金額單位為人民幣元)

五． 合併財務報表項目註釋(續)

6. 其他應收款

	註	2023 年	2022 年
應收股利	(1)	19,262,901.83	4,989,960.00
其他	(2)	42,326,815.71	57,768,942.02
合計		61,589,717.54	62,758,902.02

(1) 應收股利

被投資單位	2023 年	2022 年
龍源東海風力發電有限公司(「龍源東海」)	14,272,941.83	—
江蘇快鹿汽車運輸股份有限公司(「快鹿公司」)	4,989,960.00	4,989,960.00
合計	19,262,901.83	4,989,960.00

(2) 其他

(a) 按客戶類別分析如下：

客戶類別	2023 年	2022 年
關聯方	5,912,674.20	17,429,452.99
第三方	52,353,254.51	56,278,602.03
小計	58,265,928.71	73,708,055.02
減：壞賬準備	15,939,113.00	15,939,113.00
合計	42,326,815.71	57,768,942.02

財務報表附註

(除特別註明外，金額單位為人民幣元)

五. 合併財務報表項目註釋(續)

6. 其他應收款(續)

(2) 其他(續)

(b) 按賬齡分析如下：

賬齡	2023年	2022年
1年以內(含1年)	4,412,677.96	7,784,678.16
1年至2年(含2年)	2,700,773.76	18,726,497.05
2年至3年(含3年)	16,857,772.16	13,251,033.52
3年以上	34,294,704.83	33,945,846.29
小計	58,265,928.71	73,708,055.02
減：壞賬準備	15,939,113.00	15,939,113.00
合計	42,326,815.71	57,768,942.02

賬齡自其他應收款確認日起開始計算。

(c) 按壞賬準備計提方法披露

種類	2023年				賬面價值	2022年				賬面價值
	賬面餘額 金額	比例 (%)	壞賬準備 金額	計提比例 (%)		賬面餘額 金額	比例 (%)	壞賬準備 金額	計提比例 (%)	
按單項計提壞賬準備	15,812,140.02	27.14	15,812,140.02	100.00	-	15,812,140.02	21.45	15,812,140.02	100.00	-
按組合計提壞賬準備	42,453,788.69	72.86	126,972.98	0.30	42,326,815.71	57,895,915.00	78.55	126,972.98	0.22	57,768,942.02
合計	58,265,928.71	100.00	15,939,113.00	27.36	42,326,815.71	73,708,055.02	100.00	15,939,113.00	21.63	57,768,942.02

財務報表附註

(除特別註明外，金額單位為人民幣元)

五． 合併財務報表項目註釋(續)

6. 其他應收款(續)

(2) 其他(續)

(d) 壞賬準備的變動情況

	2023 年				2022 年			
	第一階段	第二階段	第三階段	合計	第一階段	第二階段	第三階段	合計
	未來 12 個月 預期信用損失	整個存續期預期信用 損失-未發生信用減值	整個存續期預期信用 損失-已發生信用減值		未來 12 個月 預期信用損失	整個存續期預期信用 損失-未發生信用減值	整個存續期預期信用 損失-已發生信用減值	
1. 壞賬準備								
年初餘額	126,972.98	-	15,812,140.02	15,939,113.00	126,972.98	-	15,812,140.02	15,939,113.00
轉入第二階段	-	-	-	-	-	-	-	-
轉入第三階段	-	-	-	-	-	-	-	-
轉回第二階段	-	-	-	-	-	-	-	-
轉回第一階段	-	-	-	-	-	-	-	-
本年計提	-	-	-	-	-	-	-	-
本年轉回	-	-	-	-	-	-	-	-
本年核銷	-	-	-	-	-	-	-	-
年末餘額	126,972.98	-	15,812,140.02	15,939,113.00	126,972.98	-	15,812,140.02	15,939,113.00
2. 其他應收款年末餘額	42,453,788.69	-	15,812,140.02	58,265,928.71	57,895,915.00	-	15,812,140.02	73,708,055.02
3. 壞賬準備計提比例	0.30%	-	100.00%	27.36%	0.22%	-	100.00%	21.63%

(e) 按款項性質分類情況

款項性質	2023 年	2022 年
違約賠償金	-	11,000,000.00
業主維修基金	18,059,467.25	18,669,886.80
投資清算往來款	15,812,140.02	15,812,140.02
工程預借款	6,651,121.50	6,651,121.50
備用金	3,884,765.66	4,018,786.60
住房公積金貸款按揭保證金	417,000.00	2,864,000.00
其他	13,441,434.28	14,692,120.10
小計	58,265,928.71	73,708,055.02
減：壞賬準備	15,939,113.00	15,939,113.00
合計	42,326,815.71	57,768,942.02

財務報表附註

(除特別註明外，金額單位為人民幣元)

五. 合併財務報表項目註釋(續)

6. 其他應收款(續)

(2) 其他(續)

(f) 按欠款方歸集的年末餘額前五名的情況

單位名稱	款項的性質	年末餘額	賬齡	佔年末餘額 合計數的比例 (%)	壞賬準備 年末餘額
江蘇省宜興市公路管理處	投資清算往來款	15,812,140.02	3年以上	27.14	15,812,140.02
江蘇洛德股權投資基金管理有限公司 (「洛德基金公司」)	代墊工程款	5,598,493.35	3年以上	9.61	-
中國建築第八工程局有限公司	工程預借款	6,088,716.00	3年以上	10.45	-
南京禾一電力科技有限公司	其他	558,900.00	2-3年	0.96	-
江蘇省交通工程建設局	代墊工程款	439,791.51	1-3年	0.75	-
合計		28,498,040.88		48.91	15,812,140.02

7. 存貨

存貨分類

項目	2023年			2022年		
	賬面餘額	存貨跌價準備	賬面價值	賬面餘額	存貨跌價準備	賬面價值
房地產開發成本	417,504,929.42	-	417,504,929.42	407,901,256.91	-	407,901,256.91
房地產開發產品	1,798,726,207.47	-	1,798,726,207.47	2,156,279,927.97	-	2,156,279,927.97
材料物資	5,116,970.50	-	5,116,970.50	4,414,772.75	-	4,414,772.75
油品	16,898,558.83	-	16,898,558.83	16,422,158.22	-	16,422,158.22
合計	2,238,246,666.22	-	2,238,246,666.22	2,585,018,115.85	-	2,585,018,115.85

於2023年12月31日，本集團無用於擔保的存貨(2022年12月31日：無)。

財務報表附註

(除特別註明外，金額單位為人民幣元)

五． 合併財務報表項目註釋(續)

7. 存貨(續)

存貨分類(續)

房地產開發成本列示如下：

項目名稱	最近一期開工時間	預計下批竣工時間	預計總投資	2022年12月31日	2023年12月31日
寶華鎮鴻堰社區A地塊項目	2018年09月	暫緩	2,455,800,000.00	374,070,824.63	378,940,961.95
花橋鎮核心區項目	2012年12月	2025年12月	3,089,100,000.00	33,830,432.28	38,563,967.47
合計			5,544,900,000.00	407,901,256.91	417,504,929.42

房地產開發產品列示如下：

項目名稱	最近一期竣工時間	2023年1月1日	本年增加	本年減少	2023年12月31日
蘇州慶園	2013年12月	343,297,798.08	-	204,738,499.38	138,559,298.70
寶華鎮鴻堰社區B地塊	2016年11月	150,292,421.02	-	11,359,404.02	138,933,017.00
花橋鎮核心區項目	2019年12月	424,619,519.56	-	14,099,221.76	410,520,297.80
瀚瑞中心	2021年06月	1,201,652,979.32	26,249,006.41	126,012,681.24	1,101,889,304.49
蘇州市南門路G25項目	2022年09月	36,417,209.99	-	27,592,920.51	8,824,289.48
合計		2,156,279,927.97	26,249,006.41	383,802,726.91	1,798,726,207.47

8. 一年內到期的非流動資產

項目	2023年	2022年
一年內到期的長期應收款	119,723,641.87	62,000,000.00
小計	119,723,641.87	62,000,000.00
減：減值準備	-	-
合計	119,723,641.87	62,000,000.00

財務報表附註

(除特別註明外，金額單位為人民幣元)

五． 合併財務報表項目註釋(續)

9. 其他流動資產

項目	註	2023年	2022年
應收保理款	(1)	-	973,773,182.66
待抵扣進項稅		24,161,317.41	4,875,858.47
預繳企業所得稅		62,316,185.62	101,375,057.01
預繳房地產預售相關稅金及附加		40,094,326.05	51,953,777.70
其他		87,220.29	141,037.42
小計		126,659,049.37	1,132,118,913.26
減：減值準備		-	-
合計		126,659,049.37	1,132,118,913.26

(1) 應收保理款

於2023年7月31日，本集團處置子公司寧滬商業保理(廣州)有限公司，期末無應收保理款。

10. 長期應收款

項目	附註	2023年			2022年			折現率區間
		賬面餘額	壞賬準備	賬面價值	賬面餘額	壞賬準備	賬面價值	
銷售房產應收款		179,160,496.67	-	179,160,496.67	185,606,300.00	-	185,606,300.00	3.65%
其中：未實現融資收益		6,445,803.33	-	6,445,803.33	11,701,724.91	-	11,701,724.91	
小計		179,160,496.67	-	179,160,496.67	173,904,575.09	-	173,904,575.09	
減：一年內到期部份	五、8	119,723,641.87	-	119,723,641.87	62,000,000.00	-	62,000,000.00	
合計		59,436,854.80	-	59,436,854.80	111,904,575.09	-	111,904,575.09	

財務報表附註

(除特別註明外，金額單位為人民幣元)

五． 合併財務報表項目註釋(續)

11. 長期股權投資

(1) 長期股權投資分類如下：

項目	2023 年	2022 年
對合營企業的投資	11,740,240.97	9,921,731.43
對聯營企業的投資	11,870,842,935.76	11,080,068,240.40
小計	11,882,583,176.73	11,089,989,971.83
減：減值準備	-	-
合計	11,882,583,176.73	11,089,989,971.83

(2) 長期股權投資本年變動情況分析如下：

被投資單位名稱(註1)	年初餘額	本年增減變動						計提減值準備	年末餘額	減值準備年末餘額
		追加投資	減少投資	權益法下確認的 投資收益	其他綜合收益調整	其他權益變動	宣告發放現金利潤			
合營企業										
江蘇能投新城光伏發電有限公司(「能投新城」)	9,921,731.43	-	-	1,701,882.99	-	116,626.55	-	-	11,740,240.97	-
小計	9,921,731.43	-	-	1,701,882.99	-	116,626.55	-	-	11,740,240.97	-
聯營企業										
江蘇沿江高速公路有限公司(「沿江公司」)	2,804,128,690.36	-	-	57,859,061.97	-	-	-	-	2,861,987,752.33	-
江蘇揚子大橋股份有限公司(「揚子大橋公司」)	2,194,739,782.25	-	-	313,705,752.76	83,773,205.85	24,242,945.00	(34,190,139.60)	-	2,582,271,546.26	-
蘇州市高速公路管理有限公司(「蘇州高速管理」)	2,154,938,923.37	-	-	132,687,612.08	-	-	(54,620,883.00)	-	2,233,005,652.45	-
紫金信託有限責任公司(「紫金信託」)	2,096,153,026.49	-	-	194,395,327.14	405,738.27	-	(42,010,000.00)	-	2,248,944,081.90	-
江蘇文遠控制集團財務有限公司(「集團財務公司」)	708,708,011.31	-	-	35,671,726.23	-	-	(12,500,000.00)	-	731,879,737.54	-
三峽新能源南達有限公司(「三峽南達」)	440,033,500.00	-	-	38,130,985.86	-	283,942.38	-	-	478,448,428.24	-
江蘇現代路橋有限責任公司(「現代路橋公司」)	222,484,332.64	-	-	48,906,751.12	-	-	-	-	271,391,083.76	-
蘇州金陵南林飯店有限責任公司(「南林飯店」)	171,736,912.63	-	-	1,961,601.67	-	-	-	-	173,698,514.30	-
龍源東海	87,596,704.12	-	-	6,873,929.59	-	188,798.12	(18,784,989.46)	-	75,874,442.37	-
江蘇交通文化傳媒有限公司(「文化傳媒」)	77,626,203.86	-	-	5,094,811.94	(991,076.41)	-	-	-	81,729,939.39	-
江蘇高速公路聯網營運管理有限公司(「聯網公司」)	59,067,680.91	-	-	6,682,415.42	-	-	-	-	65,750,096.33	-
快鹿公司	29,006,148.31	-	-	378,969.41	-	-	-	-	29,385,117.72	-
洛德基金公司	22,663,621.20	-	-	589,109.45	-	-	-	-	23,252,730.65	-
江蘇悅鑫寧滬天然氣有限公司(「悅鑫寧滬公司」)	11,184,702.95	-	-	2,039,099.57	-	-	-	-	13,223,802.52	-
小計	11,080,068,240.40	-	-	844,977,154.21	83,187,867.71	24,715,685.50	(162,106,012.06)	-	11,870,842,935.76	-
合計	11,089,989,971.83	-	-	846,679,037.20	83,187,867.71	24,832,312.05	(162,106,012.06)	-	11,882,583,176.73	-

註1： 以上被投資單位均為中國境內非上市公司，詳細信息參見附註七、2。

財務報表附註

(除特別註明外，金額單位為人民幣元)

五. 合併財務報表項目註釋(續)

12. 其他權益工具投資

其他權益工具投資情況

項目	年初餘額	追加投資	減少投資	本年增減變動			年末餘額	本年確認的 股利收入	累計計入其他 綜合收益的利得	累計計入其他 綜合收益的損失	指定的原因
				本年計入其他 綜合收益的利得	本年計入其他 綜合收益的損失	其他					
江蘇銀行股份有限公司(江蘇銀行)(註1)	5,707,128,132.00	-	-	-	(469,722,480.00)	-	5,237,405,652.00	384,154,701.56	607,874,824.56	-	非交易性權益工具投資
江蘇金融租賃股份有限公司(江蘇租賃) (註2)	1,282,320,000.00	-	-	303,264,000.00	-	-	1,585,584,000.00	81,900,000.00	1,314,685,543.11	-	非交易性權益工具投資
合計	6,989,448,132.00	-	-	303,264,000.00	(469,722,480.00)	-	6,822,989,652.00	466,054,701.56	1,922,560,367.67	-	/

註1：係本集團持有的A股上市公司江蘇銀行的普通股股權，江蘇銀行股票於2016年上市。本集團將其指定為以公允價值計量且其變動計入其他綜合收益的金融資產，其公允價值的後續變動計入其他綜合收益。

註2：係本集團持有的A股上市公司江蘇租賃的普通股股權，江蘇租賃股票於2018年上市。本集團將其指定為以公允價值計量且其變動計入其他綜合收益的金融資產，其公允價值的後續變動計入其他綜合收益。

13. 其他非流動金融資產

項目	2023年	2022年
以公允價值計量且其變動計入當期損益的金融資產	2,912,377,965.03	2,877,355,787.11
其中：於合夥企業之股權投資		
蘇州工業園區國創開元二期投資中心(有限合夥)	1,679,195,170.11	1,686,932,351.72
南京洛德中北致遠股權投資合夥企業(有限合夥)	245,139,994.59	257,357,110.04
南京洛德匯智股權投資合夥企業(有限合夥)	418,287,961.17	460,425,716.91
可轉換公司債券		
江蘇租賃	569,754,839.16	472,640,608.44
合計	2,912,377,965.03	2,877,355,787.11

財務報表附註

(除特別註明外，金額單位為人民幣元)

五． 合併財務報表項目註釋(續)

14. 投資性房地產

按成本計量的投資性房地產

	房屋及建築物
原值	
年初餘額	329,218,473.65
本年增加	14,787,908.55
— 存貨轉入	14,787,908.55
本年減少	26,811,471.85
— 轉入存貨	26,811,471.85
年末餘額	317,194,910.35
累計折舊	
年初餘額	20,417,230.12
本年計提	9,661,228.14
本年減少	1,870,261.71
年末餘額	28,208,196.55
賬面價值	
年末賬面價值	288,986,713.80
年初賬面價值	308,801,243.53

於 2023 年 12 月 31 日，本集團投資性房地產無尚未辦妥產權證的情況(2022 年 12 月 31 日：無)。

於 2023 年 12 月 31 日，本集團投資性房地產無擔保／抵押的情況(2022 年 12 月 31 日：無)。

15. 固定資產

項目列示

項目	2023 年	2022 年
固定資產	7,593,070,057.20	8,045,978,815.98
固定資產清理	1,974,853.85	—
合計	7,595,044,911.05	8,045,978,815.98

財務報表附註

(除特別註明外，金額單位為人民幣元)

五. 合併財務報表項目註釋(續)

15. 固定資產(續)

項目列示(續)

(1) 固定資產情況

項目	房屋及建築物	安全設施	收費及附屬設施	通訊及監控設備	機器設備	電子設備	運輸工具	傢俱及其他	合計
原值									
年初餘額	3,664,475,940.04	1,135,688,268.40	555,589,760.39	548,229,781.54	5,363,523,950.86	417,237,522.07	63,727,170.66	125,660,184.61	11,874,132,578.57
本年增加	34,119,157.70	3,358,825.31	7,006,387.61	37,168,446.13	134,665,155.27	14,642,648.22	5,909,238.62	3,187,430.38	240,057,289.24
— 購置	2,699,634.90	2,709,464.20	3,133,904.36	8,659,329.50	14,316,746.29	13,819,966.22	5,909,238.62	3,160,856.38	54,409,140.47
— 在建工程轉入	31,419,522.80	649,361.11	3,872,483.25	28,509,116.63	120,348,408.98	822,682.00	-	26,574.00	185,648,148.77
本年減少	53,006,278.97	27,623,591.52	18,560,048.23	40,493,330.81	32,084,884.10	7,557,333.02	8,900,778.63	969,403.40	189,195,648.68
— 處置或報廢	15,240,497.92	296,443.80	7,302,679.89	14,730,386.52	23,953,920.79	5,005,589.21	8,807,800.15	811,103.40	76,148,421.68
— 其他轉出— 決算調整	1,306,751.89	67,470.32	132,800.75	8,520,591.95	26,200.00	358,527.70	92,978.48	-	10,505,321.09
— 轉出至固定資產清理	36,459,029.16	27,259,677.40	11,124,567.59	17,242,352.34	8,104,763.31	2,193,216.11	-	158,300.00	102,541,905.91
年末餘額	3,645,588,818.77	1,111,423,502.19	544,036,099.77	544,904,896.86	5,466,104,222.03	424,322,837.27	60,735,630.65	127,878,211.59	11,924,994,219.13
累計折舊									
年初餘額	1,214,573,829.28	881,655,943.84	272,652,676.91	336,549,795.04	902,675,697.38	105,405,171.18	46,763,482.89	67,877,166.07	3,828,153,762.59
本年計提	178,808,979.15	38,572,155.02	56,531,617.01	30,951,751.88	299,517,884.26	32,400,558.23	3,046,645.35	20,189,414.94	660,019,005.84
本年處置或報廢	12,986,142.94	202,206.90	6,937,545.90	13,288,724.66	23,112,206.99	4,507,629.03	8,501,885.73	740,041.53	70,276,383.68
固定資產清理轉回	28,437,515.82	25,657,084.87	8,124,045.39	15,719,427.68	5,795,302.24	2,085,295.82	-	153,551.00	85,972,222.82
年末餘額	1,351,959,149.67	894,368,807.09	314,122,702.63	338,493,394.58	1,173,286,072.41	131,212,804.56	41,308,242.51	87,172,988.48	4,331,924,161.93
減值準備									
年初餘額	-	-	-	-	-	-	-	-	-
本年計提	8,021,513.34	784,802.57	2,666,785.17	1,011,703.63	2,066,318.15	43,706.38	-	-	14,594,829.24
本年轉入固定資產清理	8,021,513.34	784,802.57	2,666,785.17	1,011,703.63	2,066,318.15	43,706.38	-	-	14,594,829.24
年末餘額	-	-	-	-	-	-	-	-	-
賬面價值									
年末賬面價值	2,293,629,669.10	217,054,695.10	229,913,397.14	206,411,502.28	4,292,818,149.62	293,110,032.71	19,427,388.14	40,705,223.11	7,593,070,057.20
年初賬面價值	2,449,902,110.76	254,032,324.56	282,937,083.48	211,679,986.50	4,460,848,253.48	311,832,350.89	16,963,687.77	57,783,018.54	8,045,978,815.98

於 2023 年 12 月 31 日，本集團無固定資產作為本集團負債的抵押物(2022 年 12 月 31 日：無)。

於 2023 年 12 月 31 日，本集團無暫時閒置的固定資產(2022 年 12 月 31 日：無)。

財務報表附註

(除特別註明外，金額單位為人民幣元)

五． 合併財務報表項目註釋(續)

15. 固定資產(續)

項目列示(續)

(2) 通過經營租賃租出的固定資產

項目	2023年	2022年
房屋建築物	190,724,889.46	165,588,528.20

(3) 未辦妥產權證書的固定資產情況

於2023年12月31日，本集團未辦妥產權證書的固定資產賬面價值為人民幣941,541,870.68元(2022年12月31日：人民幣951,293,548.42元)，以上資產由於建設時納入房屋及建築物統一建設，因此暫時無法辦理產權證書。

(4) 固定資產的減值測試情況

本集團於資產負債表日判斷資產是否存在可能發生減值的跡象，存在減值跡象的，本集團將估計其可收回金額，進行減值測試，可收回金額為現金產生單元的公允價值減去處置費用後的淨額。

本集團本年確認了人民幣14,594,829.24元的固定資產減值準備，本集團提取減值準備的原因和方法如下：

可收回金額按公允價值減去處置費用後的淨額確定，於2023年，受錫宜高速擴建工程影響，本集團子公司江蘇廣靖錫澄高速公路有限責任公司(「廣靖錫澄公司」)所屬部份路段兩側的建築物及交通安全設施需要拆除，上述資產存在明顯減值跡象，本集團擬處置上述資產。上述資產包括減值前賬面價值為人民幣8,021,513.34元的房屋及建築物，人民幣1,602,592.53元的安全設施，人民幣3,000,522.20元的收費及附屬設施，人民幣1,522,924.66元的通訊及監控設備，人民幣2,309,461.07元的機器設備，人民幣107,920.29元的電子設備和人民幣4,749.00元的傢俱及其他。

本集團對於現金產生單元很有可能將於近期被處置而非繼續持有並運營，其可收回金額則基於相關資產公允價值減去處置費用後的淨額確定，資產的公允價值根據相似資產公開市場交易確定，處置費用包括處置資產涉及的稅費。

本集團採用成本重置法，參考市場上處置同類資產的報價，確定其他類似資產的公允價值減去處置費用後的淨額。

按照如上所述的預計資產公允價值減去處置費用後的淨額確定的可收回金額，本集團本年分別對該等資產組中的房屋及建築物、安全設施、收費及附屬設施、通訊及監控設備、機器設備、電子設備分別計提了人民幣8,021,513.34元，人民幣784,802.57元，人民幣2,666,785.17元，人民幣1,011,703.63元，人民幣2,066,318.15元和人民幣43,706.38元的減值準備。

財務報表附註

(除特別註明外，金額單位為人民幣元)

五． 合併財務報表項目註釋(續)

16. 在建工程

	2023 年	2022 年
在建工程	87,693,849.80	188,697,382.38

(1) 在建工程情況

2023 年			2022 年		
賬面餘額	減值準備	賬面淨值	賬面餘額	減值準備	賬面淨值
87,693,849.80	-	87,693,849.80	188,697,382.38	-	188,697,382.38

(2) 於 2023 年 12 月 31 日，本集團在建工程未發現減值跡象，故未計提減值準備(2022 年 12 月 31 日：無)。

17. 使用權資產

本集團作為承租人的租賃情況

項目	房屋及建築物	屋頂使用權	交通工具	車位使用權	合計
原值					
年初餘額	38,442,972.60	11,467,160.11	242,884.72	541,969.45	50,694,986.88
本年增加	4,462,234.52	1,665,655.56	-	-	6,127,890.08
本年減少	8,277,432.67	-	242,884.72	-	8,520,317.39
年末餘額	34,627,774.45	13,132,815.67	-	541,969.45	48,302,559.57
累計折舊					
年初餘額	18,941,306.04	1,999,063.56	242,884.72	40,647.81	21,223,902.13
本年計提	7,682,971.92	1,008,070.56	-	20,323.92	8,711,366.40
本年減少	8,277,432.67	-	242,884.72	-	8,520,317.39
年末餘額	18,346,845.29	3,007,134.12	-	60,971.73	21,414,951.14
減值準備					
年初餘額	-	-	-	-	-
年末餘額	-	-	-	-	-
賬面價值					
年末賬面價值	16,280,929.16	10,125,681.55	-	480,997.72	26,887,608.43
年初賬面價值	19,501,666.56	9,468,096.55	-	501,321.64	29,471,084.75

財務報表附註

(除特別註明外，金額單位為人民幣元)

五． 合併財務報表項目註釋(續)

18. 無形資產

(1) 無形資產情況

項目	公路經營權-運營	公路經營權-在建	土地使用權	海域使用權	軟件	合計
賬面原值						
年初餘額	50,538,009,090.58	5,346,592,512.27	1,747,328,971.12	75,992,526.65	78,937,599.10	57,786,860,699.72
本年增加金額	4,057,488.06	2,547,818,493.65	-	-	2,214,248.09	2,554,090,229.80
— 購置	-	-	-	-	1,093,493.39	1,093,493.39
— 自建	-	2,496,053,906.65	-	-	-	2,496,053,906.65
— 決算調整	4,057,488.06	-	-	-	-	4,057,488.06
— 其他	-	51,764,587.00	-	-	1,120,754.70	52,885,341.70
本年減少金額	7,205,216.71	-	-	-	600,000.00	7,805,216.71
— 處置	-	-	-	-	600,000.00	600,000.00
— 決算調整	7,205,216.71	-	-	-	-	7,205,216.71
年末餘額	50,534,861,361.93	7,894,411,005.92	1,747,328,971.12	75,992,526.65	80,551,847.19	60,333,145,712.81
累計攤銷						
年初餘額	17,073,240,936.31	-	1,477,340,964.92	5,620,076.77	69,757,004.75	18,625,958,982.75
本年增加金額	1,774,393,299.23	-	64,721,568.48	2,848,340.76	4,123,840.25	1,846,087,048.72
— 計提	1,774,393,299.23	-	64,721,568.48	2,848,340.76	4,123,840.25	1,846,087,048.72
本年減少金額	-	-	-	-	600,000.00	600,000.00
— 處置	-	-	-	-	600,000.00	600,000.00
年末餘額	18,847,634,235.54	-	1,542,062,533.40	8,468,417.53	73,280,845.00	20,471,446,031.47
賬面價值						
年末賬面價值	31,687,227,126.39	7,894,411,005.92	205,266,437.72	67,524,109.12	7,271,002.19	39,861,699,681.34
年初賬面價值	33,464,768,154.27	5,346,592,512.27	269,988,006.20	70,372,449.88	9,180,594.35	39,160,901,716.97

於 2023 年 12 月 31 日，本集團分別將人民幣 18,329,415,095.97 元運營中的公路經營權和人民幣 6,502,083,768.16 元在建項目公路經營權的未來運營期間收款權進行質押以獲取銀行貸款(2022 年：人民幣 18,809,575,864.66 元和人民幣 4,781,456,571.94 元)。詳見附註五、22。

五. 合併財務報表項目註釋(續)

18. 無形資產(續)

(2) 重要在建公路經營權項目本年變動情況

項目名稱	預算數	本年年初餘額	本年增加	本年減少	年末餘額	工程累計投入		
						佔預算比例	工程進度	資金來源
龍潭大橋	6,253,905,000.00	3,135,653,278.26	746,637,593.94	-	3,882,290,872.20	62.08%	在建	自有資金、金融機構貸款
龍潭大橋北接線	6,984,587,200.00	1,645,803,293.68	973,989,602.28	-	2,619,792,895.96	37.51%	在建	自有資金、金融機構貸款
錫宜高速擴建工程	7,754,910,000.00	565,135,940.33	827,191,297.43	-	1,392,327,237.76	17.95%	在建	自有資金、金融機構貸款
合計		5,346,592,512.27	2,547,818,493.65	-	7,894,411,005.92			

(3) 未辦妥產權證書的土地使用權情況

於 2023 年 12 月 31 日，本集團無未辦妥產權證書的土地使用權(2022 年 12 月 31 日：無)。

19. 長期待攤費用

項目	年初餘額	本年增加額	本年攤銷額	年末餘額
房屋裝修工程	18,310,574.19	5,762,388.48	7,868,607.53	16,204,355.14
減：減值準備	-	-	-	-
合計	18,310,574.19	5,762,388.48	7,868,607.53	16,204,355.14

財務報表附註

(除特別註明外，金額單位為人民幣元)

五. 合併財務報表項目註釋(續)

20. 遞延所得稅資產、遞延所得稅負債

(1) 遞延所得稅資產和遞延所得稅負債

項目	2023 年		2022 年	
	可抵扣或應納稅暫時性差異(應納稅暫時性差異以「-」號填列)	遞延所得稅資產/負債(負債以「-」號填列)	可抵扣或應納稅暫時性差異(應納稅暫時性差異以「-」號填列)	遞延所得稅資產/負債(負債以「-」號填列)
遞延所得稅資產：				
資產減值準備	63,399,243.65	12,885,964.90	21,293,749.21	4,790,184.43
內部交易未實現利潤	346,848,109.44	86,712,027.36	346,897,713.19	86,724,428.30
未彌補虧損	223,940,119.01	55,985,029.75	37,179,493.78	9,294,873.43
房地產項目土地增值稅	141,649,164.08	35,412,291.04	310,655,508.51	77,663,877.16
租賃負債	9,325,904.25	1,965,241.85	-	-
預提費用	16,212,131.88	4,053,993.57	36,421,987.24	8,974,694.22
遞延收益	41,871,350.12	10,467,837.53	52,339,187.58	13,084,796.90
小計	843,246,022.43	207,482,386.00	804,787,639.51	200,532,854.44
互抵金額	(84,350,018.32)	(20,730,750.51)	(68,874,658.84)	(17,218,664.71)
互抵後的金額	758,896,004.11	186,751,635.49	735,912,980.67	183,314,189.73
遞延所得稅負債：				
交易性金融資產公允價值變動	(16,587,004.72)	(4,146,751.18)	(20,613,763.10)	(5,153,440.78)
使用權資產	(9,589,269.55)	(2,040,563.32)	-	-
其他權益工具投資公允價值變動	(1,922,560,367.67)	(480,640,091.92)	(2,089,018,847.67)	(522,254,711.92)
其他非流動金融資產公允價值變動	(692,583,388.60)	(173,145,847.15)	(602,619,157.67)	(150,654,789.41)
服務區租賃收入稅會差異	(3,757,598.99)	(939,399.76)	(43,629,052.82)	(10,907,263.22)
小計	(2,645,077,629.53)	(660,912,653.33)	(2,755,880,821.26)	(688,970,205.33)
互抵金額	84,350,018.32	20,730,750.51	68,874,658.84	17,218,664.71
互抵後的金額	(2,560,727,611.21)	(640,181,902.82)	(2,687,006,162.42)	(671,751,540.62)

財務報表附註

(除特別註明外，金額單位為人民幣元)

五. 合併財務報表項目註釋(續)

20. 遞延所得稅資產、遞延所得稅負債(續)

(2) 未確認遞延所得稅資產明細

項目	2023 年	2022 年
可抵扣虧損	530,205,003.08	868,357,390.62
可抵扣暫時性差異	9,712,433.49	9,167,594.99
合計	539,917,436.57	877,524,985.61

(3) 未確認遞延所得稅資產的可抵扣虧損的到期情況

年份	2023 年	2022 年
2023 年	-	20,333,192.00
2024 年	44,120,844.72	44,120,844.72
2025 年	53,341,130.00	53,341,130.00
2026 年	69,663,242.72	382,745,632.77
2027 年	200,891,926.62	367,816,591.13
2028 年	162,187,859.02	-
合計	530,205,003.08	868,357,390.62

21. 其他非流動資產

項目	2023 年			2022 年		
	賬面餘額	減值準備	賬面價值	賬面餘額	減值準備	賬面價值
預付土地使用權						
辦證費	9,713,630.00	-	9,713,630.00	9,713,630.00	-	9,713,630.00
預付工程款	-	-	-	200,000.00	-	200,000.00
待抵扣進項稅	174,301,315.73	-	174,301,315.73	58,453,230.46	-	58,453,230.46
合計	184,014,945.73	-	184,014,945.73	68,366,860.46	-	68,366,860.46

財務報表附註

(除特別註明外，金額單位為人民幣元)

五. 合併財務報表項目註釋(續)

22. 所有權或使用權受到限制的資產

項目	2023年				2022年			
	賬面餘額	賬面價值	受限類型	受限情況	賬面餘額	賬面價值	受限類型	受限情況
貨幣資金	28,557,544.17	28,557,544.17	用於擔保、凍結	票據保證金、業務凍結	7,918,489.89	7,918,489.89	用於擔保	客戶按揭保證金、預售監管資金及票據保證金
無形資產	26,433,973,442.30	24,831,498,864.13	用於質押	高速公路收費經營權質押	24,714,296,955.30	23,591,032,436.60	用於質押	高速公路收費經營權質押
應收賬款	905,721,059.44	882,192,252.31	用於質押	應收電費收款權質押	576,102,489.36	568,354,076.80	用於質押	應收電費收款權質押
合計	27,368,252,045.91	25,742,248,660.61			25,298,317,934.55	24,167,305,003.29		

用於質押的無形資產本年攤銷金額為人民幣 479,210,059.47 元。

23. 短期借款

(1) 短期借款分類：

項目	2023年	2022年
信用借款	1,003,987,152.92	2,434,124,067.61
合計	1,003,987,152.92	2,434,124,067.61

(2) 已逾期未償還的短期借款情況

於 2023 年 12 月 31 日，本集團無此類事項(2022 年 12 月 31 日：無)。

24. 應付票據

項目	2023年	2022年
銀行承兌匯票	252,900,000.00	366,000,000.00
合計	252,900,000.00	366,000,000.00

於 2023 年 12 月 31 日，本集團無已到期未支付的應付票據(2022 年 12 月 31 日：無)。上述金額均為一年內到期的應付票據。

財務報表附註

(除特別註明外，金額單位為人民幣元)

五. 合併財務報表項目註釋(續)

25. 應付賬款

(1) 應付賬款情況如下

項目	2023 年	2022 年
關聯方	89,327,164.40	186,615,902.53
第三方	2,605,293,125.91	2,626,825,616.22
合計	2,694,620,290.31	2,813,441,518.75

(2) 賬齡超過 1 年的重要應付賬款

項目	年末餘額	未償還或結轉的原因
應付工程款	1,192,864,682.01	工程結算週期長
應付房地產建設款	370,857,275.33	房地產建設結算週期長
合計	1,563,721,957.34	

26. 預收款項

預收款項情況如下

項目	2023 年	2022 年
關聯方	2,885,411.12	2,879,190.33
第三方	18,512,639.56	12,269,652.00
合計	21,398,050.68	15,148,842.33

於 2023 年 12 月 31 日，本集團無賬齡超過 1 年的重要預收款項(2022 年 12 月 31 日：無)。

財務報表附註

(除特別註明外，金額單位為人民幣元)

五． 合併財務報表項目註釋(續)

27. 合同負債

合同負債情況如下：

項目	2023年	2022年
預收售樓款	39,662,422.59	162,928,919.15
合計	39,662,422.59	162,928,919.15

合同負債主要涉及本集團客戶的房地產銷售合同中收取的預收款。該預收款在合同簽訂時收取。該合同的相關收入將在本集團履行履約義務後確認。

28. 應付職工薪酬

(1) 應付職工薪酬列示：

	年初餘額	本年增加	本年減少	年末餘額
短期薪酬	7,114,523.65	1,175,071,875.18	1,174,280,183.28	7,906,215.55
離職後福利－設定提存計劃	—	192,803,095.55	192,803,095.55	—
合計	7,114,523.65	1,367,874,970.73	1,367,083,278.83	7,906,215.55

(2) 短期薪酬

	年初餘額	本年增加	本年減少	年末餘額
工資、獎金、津貼和補貼	821,886.62	890,879,367.46	890,373,572.08	1,327,682.00
職工福利費	—	5,752,965.62	5,752,965.62	—
社會保險費	3,765.00	103,299,955.00	103,299,955.00	3,765.00
— 醫療保險費	3,765.00	93,820,576.37	93,820,576.37	3,765.00
— 工傷保險費	—	3,901,098.87	3,901,098.87	—
— 生育保險費	—	5,578,279.76	5,578,279.76	—
住房公積金	—	94,632,641.00	94,632,641.00	—
工會經費和職工教育經費	6,288,872.03	32,737,995.78	32,452,099.26	6,574,768.55
非貨幣性福利	—	47,721,569.82	47,721,569.82	—
辭退福利	—	47,380.50	47,380.50	—
合計	7,114,523.65	1,175,071,875.18	1,174,280,183.28	7,906,215.55

本集團本年為職工提供了非貨幣性福利，金額為人民幣47,721,569.82元(2022年：人民幣48,480,648.89元)，主要指本集團向員工發放的外購福利品、節日慰問品等非貨幣形式支付的福利，計算依據為購置福利品的實際成本。

財務報表附註

(除特別註明外，金額單位為人民幣元)

五. 合併財務報表項目註釋(續)

28. 應付職工薪酬(續)

(3) 離職後福利－設定提存計劃

	年初餘額	本年增加	本年減少	年末餘額
基本養老保險	-	121,989,467.32	121,989,467.32	-
失業保險費	-	3,881,386.70	3,881,386.70	-
企業年金繳費	-	66,932,241.53	66,932,241.53	-
合計	-	192,803,095.55	192,803,095.55	-

29. 應交稅費

項目	2023 年	2022 年
企業所得稅	22,094,300.73	7,797,007.24
土地增值稅	141,649,164.08	310,655,508.51
增值稅	54,262,681.54	55,485,288.40
房產稅	3,325,258.99	1,207,116.32
個人所得稅	2,296,033.24	3,509,747.26
城市維護建設稅	2,236,130.40	1,797,099.26
其他	2,767,474.03	2,571,902.04
合計	228,631,043.01	383,023,669.03

30. 其他應付款

	註	2023 年	2022 年
應付股利	(1)	105,617,866.33	104,557,522.67
其他應付款	(2)	236,223,643.82	183,484,872.05
合計		341,841,510.15	288,042,394.72

財務報表附註

(除特別註明外，金額單位為人民幣元)

五． 合併財務報表項目註釋(續)

30. 其他應付款(續)

(1) 應付股利

項目	2023 年	2022 年
普通股股利	105,617,866.33	104,557,522.67

(2) 其他應付款

按款項性質列示：

項目	2023 年	2022 年
服務區租賃保證金	61,993,362.64	49,178,438.65
履約與其他保證金	37,524,524.80	35,977,215.85
工程質量保證金	28,405,739.00	30,458,222.82
購房誠意金	2,955,830.42	3,232,935.28
其他	105,344,186.96	64,638,059.45
合計	236,223,643.82	183,484,872.05

於 2023 年 12 月 31 日，本集團無賬齡超過一年的重要其他應付款(2022 年 12 月 31 日：無)。

31. 一年內到期的非流動負債

項目	2023 年	2022 年
一年內到期的長期借款(附註五、33)	896,003,232.13	1,673,998,534.30
一年內到期的應付債券(附註五、34)	2,125,889,862.33	127,249,150.67
一年內到期的長期應付款(附註五、36)	1,671,970.29	1,598,441.96
一年內到期的其他非流動負債	-	4,451,000.00
一年內到期的租賃負債(附註五、35)	7,645,139.93	7,911,433.32
合計	3,031,210,204.68	1,815,208,560.25

財務報表附註

(除特別註明外，金額單位為人民幣元)

五. 合併財務報表項目註釋(續)

32. 其他流動負債

項目	2023年	2022年
超短期融資券	1,898,631,291.00	5,334,649,066.00
待轉銷項稅	28,650,251.83	25,079,026.37
合計	1,927,281,542.83	5,359,728,092.37

超短期融資券的增減變動：

債券名稱	面值(人民幣元)	票面利率	發行日期	債券期限(天)	發行金額	年初餘額	本年發行	按面值計提利息	本年償還	年末餘額	是否違約
超短期融資券											否
22寧滬高 SCP039	100	1.59%	2022年9月20日	107	1,000,000,000.00	1,004,443,287.00	-	217,808.89	1,004,661,095.89	-	否
22寧滬高 SCP040	100	1.61%	2022年9月30日	90	500,000,000.00	501,874,658.00	-	110,273.51	501,984,931.51	-	否
22寧滬高 SCP041	100	1.61%	2022年9月30日	90	400,000,000.00	401,499,726.00	-	88,219.21	401,587,945.21	-	否
22寧滬高 SCP042	100	1.61%	2022年9月30日	90	400,000,000.00	401,499,726.00	-	88,219.21	401,587,945.21	-	否
22寧滬高 SCP043	100	1.78%	2022年11月9日	92	800,000,000.00	802,028,713.00	-	1,560,547.27	803,589,260.27	-	否
22寧滬高 SCP044	100	2.17%	2022年11月30日	92	770,000,000.00	771,419,121.00	-	2,792,462.56	774,211,583.56	-	否
22寧滬高 SCP045	100	2.40%	2022年12月9日	123	750,000,000.00	750,986,301.00	-	5,079,452.42	756,065,753.42	-	否
22寧滬高 SCP046	100	2.60%	2022年12月13日	121	700,000,000.00	700,897,534.00	-	5,135,890.66	706,033,424.66	-	否
23寧滬高 SCP001	100	2.30%	2023年1月3日	93	600,000,000.00	-	600,000,000.00	3,516,164.38	603,516,164.38	-	否
23寧滬高 SCP002	100	2.30%	2023年1月3日	93	600,000,000.00	-	600,000,000.00	3,516,164.38	603,516,164.38	-	否
23寧滬高 SCP003	100	2.30%	2023年1月3日	93	500,000,000.00	-	500,000,000.00	2,930,136.99	502,930,136.99	-	否
23寧滬高 SCP004	100	2.30%	2023年1月3日	93	600,000,000.00	-	600,000,000.00	3,516,164.38	603,516,164.38	-	否
23寧滬高 SCP005	100	2.15%	2023年2月6日	94	400,000,000.00	-	400,000,000.00	2,214,794.52	402,214,794.52	-	否
23寧滬高 SCP006	100	2.15%	2024年2月6日	94	400,000,000.00	-	400,000,000.00	2,214,794.52	402,214,794.52	-	否
23寧滬高 SCP007	100	2.36%	2023年2月28日	86	400,000,000.00	-	400,000,000.00	2,218,142.08	402,218,142.08	-	否
23寧滬高 SCP008	100	2.36%	2024年2月28日	86	370,000,000.00	-	370,000,000.00	2,051,781.42	372,051,781.42	-	否
23寧滬高 SCP009	100	2.18%	2023年3月31日	95	1,050,000,000.00	-	1,050,000,000.00	5,941,393.44	1,055,941,393.44	-	否
23寧滬高 SCP010	100	2.18%	2023年3月31日	94	500,000,000.00	-	500,000,000.00	2,799,453.55	502,799,453.55	-	否
23寧滬高 SCP011	100	2.18%	2023年4月3日	94	400,000,000.00	-	400,000,000.00	2,239,562.84	402,239,562.84	-	否
23寧滬高 SCP012	100	2.18%	2023年4月3日	93	400,000,000.00	-	400,000,000.00	2,239,562.84	402,239,562.84	-	否
23寧滬高 SCP013	100	2.23%	2023年4月11日	93	1,000,000,000.00	-	1,000,000,000.00	5,666,393.44	1,005,666,393.44	-	否
23寧滬高 SCP014	100	2.23%	2023年4月11日	93	400,000,000.00	-	400,000,000.00	2,266,557.38	402,266,557.38	-	否
23寧滬高 SCP015	100	2.22%	2023年5月9日	93	350,000,000.00	-	350,000,000.00	1,974,344.26	351,974,344.26	-	否
23寧滬高 SCP016	100	2.07%	2023年5月23日	107	300,000,000.00	-	300,000,000.00	1,577,950.82	301,577,950.82	-	否
23寧滬高 SCP017	100	2.03%	2023年7月4日	107	610,000,000.00	-	610,000,000.00	3,620,166.67	613,620,166.67	-	否
23寧滬高 SCP018	100	2.03%	2023年7月4日	107	620,000,000.00	-	620,000,000.00	3,679,513.66	623,679,513.66	-	否
23寧滬高 SCP019	100	2.08%	2023年7月11日	100	310,000,000.00	-	310,000,000.00	1,761,748.63	311,761,748.63	-	否
23寧滬高 SCP020	100	2.04%	2023年8月8日	100	350,000,000.00	-	350,000,000.00	1,950,819.67	351,950,819.67	-	否
23寧滬高 SCP021	100	2.30%	2023年10月17日	93	540,000,000.00	-	540,000,000.00	2,587,500.00	-	542,587,500.00	否
23寧滬高 SCP022	100	2.30%	2023年10月17日	93	500,000,000.00	-	500,000,000.00	2,395,833.00	-	502,395,833.00	否
23寧滬高 SCP023	100	2.30%	2023年10月17日	93	500,000,000.00	-	500,000,000.00	2,395,833.00	-	502,395,833.00	否
23寧滬高 SCP024	100	2.43%	2023年11月8日	89	350,000,000.00	-	350,000,000.00	1,252,125.00	-	351,252,125.00	否
合計					17,370,000,000.00	5,334,649,066.00	12,050,000,000.00	81,599,774.60	15,567,617,549.60	1,898,631,291.00	

財務報表附註

(除特別註明外，金額單位為人民幣元)

五． 合併財務報表項目註釋(續)

33. 長期借款

(1) 長期借款分類

項目	2023 年	2022 年
質押借款	11,045,410,226.46	10,493,718,583.88
保證借款	8,774,085.59	10,353,339.10
信用借款	9,290,919,902.17	7,223,523,978.26
減：一年內到期的長期借款(附註五、31)	896,003,232.13	1,673,998,534.30
合計	19,449,100,982.09	16,053,597,366.94

於 2023 年 12 月 31 日，長期借款主要包括：

- (a) 質押借款主要包括本集團子公司向國家開發銀行借入多筆長期借款本金合計人民幣 3,277,000,000.00 元，利息人民幣 3,131,241.96 元；向交通銀行借入多筆長期借款本金合計人民幣 1,469,659,168.00 元，利息人民幣 1,514,347.31 元；向中國工商銀行借入多筆長期借款本金合計人民幣 1,638,000,000.00 元，利息人民幣 1,703,594.41 元；向中國建設銀行借入多筆長期借款本金合計人民幣 1,559,000,000.00 元，利息人民幣 1,619,627.81 元；向中國農業銀行借入多筆長期借款本金合計人民幣 354,000,000.00 元，利息人民幣 367,766.65 元；向郵政儲蓄銀行借入多筆長期借款本金合計人民幣 1,384,452,000.00 元，利息人民幣 1,450,982.53 元；向招商銀行借入長期借款本金合計人民幣 1,352,000,000.00 元，利息人民幣 1,511,497.79 元；其中一年內到期的長期借款本金合計人民幣 504,759,332.00 元，利息人民幣 11,299,058.46 元，其餘部份長期借款到期日為 2025 年 3 月 21 日至 2051 年 6 月 29 日。於 2023 年 12 月 31 日上述質押借款的質押品情況詳見附註五、22 所有權或使用權受到限制的資產。
- (b) 保證借款主要包括本集團向西班牙政府借入長期借款本金合計 1,238,805.10 美元，期末本金折合人民幣 8,774,085.59 元，其中一年內到期的長期借款本金合計 247,761.02 美元，折合人民幣 1,754,816.98 元，最後一筆借款到期日為 2028 年 7 月 10 日。
- (c) 信用借款主要包括向本集團母公司交通控股借入多筆長期借款本金合計人民幣 3,193,434,877.48 元，利息人民幣 28,406,889.65 元；向交通銀行借入多筆長期借款本金合計人民幣 1,275,000,000.00 元，利息人民幣 622,985.89 元；向浦發銀行借入多筆長期借款本金合計人民幣 581,500,000.00 元，利息人民幣 634,292.09 元；向招商銀行借入多筆長期借款本金合計 542,000,000.00 元，利息人民幣 437,463.67 元；向中國建設銀行借入長期借款本金合計人民幣 1,551,000,000.00 元，利息人民幣 1,310,420.84 元；向中國農業銀行借入長期借款本金合計人民幣 662,775,000.00 元，利息人民幣 669,704.52 元；向工商銀行借入長期借款本金合計人民幣 150,000,000.00 元，利息人民幣 137,500.00 元；向中國銀行借入多筆長期借款本金合計人民幣 840,000,000.00 元，利息人民幣 675,277.89 元；向江蘇交通控股集團財務有限公司借入多筆長期借款本金合計人民幣 311,845,000.00 元，利息人民幣 322,448.47 元；向郵政儲蓄銀行借入一筆長期借款本金合計人民幣 150,000,000.00 元，利息人民幣 148,041.67 元，其中一年內到期的長期借款本金人民幣合計 344,825,000.00 元，利息人民幣 33,365,024.69 元，其餘部份長期借款到期日為 2025 年 1 月 3 日至 2051 年 6 月 29 日。

於 2023 年 12 月 31 日，質押借款的年利率區間為 2.40%–3.81%，保證借款的年利率為 2%，信用借款的年利率區間為 2.40%–3.85%。

財務報表附註

(除特別註明外，金額單位為人民幣元)

五. 合併財務報表項目註釋(續)

34. 應付債券

(1) 應付債券

項目	2023 年	2022 年
中期票據	5,551,467,096.84	5,544,625,794.05
公司債券	4,558,629,304.54	4,554,960,837.96
減：一年內到期的應付債券(附註五、31)	2,125,889,862.33	127,249,150.67
合計	7,984,206,539.05	9,972,337,481.34

(2) 應付債券的增減變動

債券名稱	面值(人民幣元)	票面利率	發行日期	債券		發行金額	年初餘額	本年發行	按面值計提利息	溢折價攤銷	本年償還	年末餘額	其中：一年內到期的部份	是否違約
				期限	利率									
20 寧滬高 MTN001	100.00	3.98%	2020 年 8 月 21 日	6 年	3.98%	2,000,000,000.00	2,019,904,386.39	-	79,600,000.00	3,344,522.11	79,600,000.00	2,023,248,908.50	29,004,931.51	否
21 寧滬高 MTN001	100.00	3.45%	2021 年 6 月 15 日	3 年	3.45%	1,000,000,000.00	1,017,222,570.16	-	34,500,000.00	1,018,881.60	34,500,000.00	1,018,241,451.76	1,018,241,451.76	否
21 寧滬高 MTN002	100.00	3.30%	2021 年 10 月 26 日	3 年	3.30%	500,000,000.00	502,054,307.15	-	16,500,000.00	505,889.61	16,500,000.00	502,560,176.76	502,560,176.76	否
21 寧滬高 MTN003	100.00	3.13%	2021 年 11 月 22 日	3 年	3.13%	500,000,000.00	500,665,513.09	-	15,650,000.00	501,515.19	15,650,000.00	501,167,028.28	501,167,028.28	否
22 寧滬高 MTN001(科创票據)	100.00	2.49%	2022 年 9 月 13 日	3 年	2.49%	700,000,000.00	703,259,209.62	-	17,430,000.00	687,381.83	17,430,000.00	703,946,591.45	5,157,389.85	否
22 寧滬高 MTN002	100.00	2.49%	2022 年 10 月 10 日	3 年	2.49%	300,000,000.00	300,843,869.80	-	7,470,000.00	294,051.76	7,470,000.00	301,137,921.56	1,678,191.78	否
22 寧滬高 MTN003	100.00	2.55%	2022 年 10 月 31 日	3 年	2.55%	500,000,000.00	500,675,937.84	-	12,750,000.00	489,080.69	12,750,000.00	501,165,018.53	2,085,890.41	否
21 寧滬 G1	100.00	3.70%	2021 年 2 月 2 日	3+2 年	3.70%	1,000,000,000.00	1,031,704,880.64	-	37,000,000.00	577,428.97	37,000,000.00	1,032,282,309.61	33,756,164.44	否
21 寧滬 G2	100.00	3.08%	2021 年 11 月 24 日	3+2 年	3.08%	800,000,000.00	800,664,387.82	-	24,640,000.00	466,437.30	24,640,000.00	801,130,835.12	2,585,260.28	否
22 寧滬 G1	100.00	2.90%	2022 年 4 月 20 日	3 年	2.90%	1,000,000,000.00	1,018,020,428.46	-	29,000,000.00	990,985.16	29,000,000.00	1,019,011,423.62	20,339,726.02	否
22 寧滬 G2	100.00	2.55%	2022 年 8 月 23 日	3 年	2.55%	500,000,000.00	503,250,797.61	-	12,750,000.00	462,245.24	12,750,000.00	503,713,042.85	4,576,027.40	否
G22 寧滬 1	100.00	2.58%	2022 年 10 月 24 日	3 年	2.58%	700,000,000.00	701,442,920.14	-	18,060,000.00	684,993.97	18,060,000.00	702,127,914.11	3,414,082.19	否
22 寧滬 G3	100.00	2.95%	2022 年 11 月 29 日	3 年	2.95%	500,000,000.00	499,877,413.29	-	14,750,000.00	486,365.94	14,750,000.00	500,363,779.23	1,333,561.65	否
合計						10,000,000,000.00	10,099,586,632.01	-	320,100,000.00	10,509,769.37	320,100,000.00	10,110,096,401.38	2,125,889,862.33	

35. 租賃負債

項目	附註	2023 年	2022 年
長期租賃負債		26,152,900.74	28,211,724.76
減：一年內到期的租賃負債	五、31	7,645,139.93	7,911,433.32
合計		18,507,760.81	20,300,291.44

本集團有關租賃活動的具體安排，參見附註五、62。

財務報表附註

(除特別註明外，金額單位為人民幣元)

五． 合併財務報表項目註釋(續)

36. 長期應付款

項目	2023 年	2022 年
長期應付海域使用金	71,404,993.74	73,003,435.70
減：一年內到期的長期應付款(附註五、31)	1,671,970.29	1,598,441.96
合計	69,733,023.45	71,404,993.74

37. 遞延收益

項目	年初餘額	本年增加	本年減少	年末餘額	形成原因
政府補助	73,860,914.18	-	12,093,486.44	61,767,427.74	寧常高速公路建設補助及省界收費站改造工程建設補助
合計	73,860,914.18	-	12,093,486.44	61,767,427.74	

涉及政府補助的項目

項目	年初餘額	本年新增補助金額	本年計入		其他變動	年末餘額	與資產相關/ 收益相關
			其他收益金額				
寧常高速公路建設補助(註 1)	21,521,726.60	-	1,625,648.98	-	-	19,896,077.62	與資產相關
高速公路省界收費站改造工程建設補助資金(註 2)	52,339,187.58	-	10,467,837.46	-	-	41,871,350.12	與資產相關
合計	73,860,914.18	-	12,093,486.44	-	-	61,767,427.74	

註 1：寧常高速公路建設補助為本公司於 2020 年吸收合併的子公司江蘇寧常鎮溧高速公路有限公司在建設寧常高速公路時收到的常州市武進區人民政府因實施武進開發區段高架橋方案額外增加的建設費用而撥付的項目建設資金人民幣 40,000,000.00 元。本集團將該收到的項目建設資金作為對寧常高速公路建設成本的補償記入遞延收益。

註 2：本公司及子公司廣靖錫澄公司於 2020 年度收到省界收費站改造工程建設補助資金為人民幣 86,689,640.00 元。本集團將該收到的省界收費站改造工程建設補助資金記入遞延收益。

財務報表附註

(除特別註明外，金額單位為人民幣元)

五. 合併財務報表項目註釋(續)

38. 股本

	年初餘額	發行新股	本年變動增減			其他	小計	年末餘額
			送股	公積金轉股				
股份總數	5,037,747,500.00	-	-	-	-	-	5,037,747,500.00	

39. 資本公積

項目	2023 年	2022 年
資本溢價	4,061,508,338.00	4,061,508,338.00
其中：投資者投入的資本	4,887,251,453.53	4,887,251,453.53
同一控制下企業合併支付的對價	(825,743,115.53)	(825,743,115.53)
其他資本公積	5,739,733,346.91	5,714,901,034.86
其中：權益法下被投資單位的資本公積中享有的份額	5,892,625.44	(18,939,686.61)
其他權益工具持有者投入資本	6,483,769.61	6,483,769.61
原制度資本公積轉入	5,653,832,002.49	5,653,832,002.49
聯營公司吸收合併形成的差額	73,524,949.37	73,524,949.37
合計	9,801,241,684.91	9,776,409,372.86

本年度，本集團資本公積的變動為權益法核算被投資單位計提的專項儲備。

財務報表附註

(除特別註明外，金額單位為人民幣元)

五. 合併財務報表項目註釋(續)

40. 其他綜合收益

項目	2023年						歸屬於母公司 股東的其他 綜合收益年末餘額
	歸屬於母公司 股東的其他 綜合收益年初餘額	本年所得 稅前發生額	減：前期計入其他 綜合收益當期轉入 損益和留存收益	減：所得稅費用	稅後歸屬於 母公司	稅後歸屬於 少數股東	
不能重分類進損益的 其他綜合收益	1,752,980,473.16	(129,165,950.56)	-	52,987,020.00	(76,178,930.56)	34,117,200.00	1,676,801,542.60
其中：權益法下不能 轉損益的其他綜合 收益(註1)	281,576,029.38	82,782,129.44	-	-	82,782,129.44	-	364,358,158.82
其他權益工具投資公允 價值變動(註2)	1,471,404,443.78	(211,948,080.00)	-	52,987,020.00	(158,961,060.00)	34,117,200.00	1,312,443,383.78
將重分類進損益的其他 綜合收益	(98,360.63)	405,738.27	-	-	405,738.27	-	307,377.64
其中：權益法下可轉損益 的其他綜合收益(註3)	(98,360.63)	405,738.27	-	-	405,738.27	-	307,377.64
合計	1,752,882,112.53	(128,760,212.29)	-	52,987,020.00	(75,773,192.29)	34,117,200.00	1,677,108,920.24

註1：本集團享有的權益法下其他綜合收益中的份額變動係本集團之聯營公司揚子大橋公司和文化傳媒公司所持有的指定為以公允價值計量且其變動計入其他綜合收益的金融資產公允價值調整，本集團根據持股比例相應調整其他綜合收益。

註2：其他權益工具投資係本集團持有的A股上市公司江蘇銀行和江蘇租賃普通股股權的公允價值調整。

註3：本集團享有的權益法下其他綜合收益中的份額變動係本集團之聯營紫金信託所持有的以公允價值計量且其變動計入其他綜合收益的金融資產公允價值調整，本集團根據持股比例相應調整其他綜合收益。

41. 一般風險準備

項目	年初餘額	本年增加	本年減少	年末餘額
一般風險準備	9,737,731.83	-	9,737,731.83	-

上年度一般風險準備為本公司的原子公司寧滬商業保理(廣州)有限公司(「寧滬保理公司」)根據《中國銀保監會辦公廳關於加強商業保理企業監督管理的通知》(銀保監辦發[2019]205號)的要求計提的風險準備金，於2023年7月31日，本集團處置子公司寧滬保理公司，期末無一般風險準備金。

五. 合併財務報表項目註釋(續)

42. 專項儲備

項目	年初餘額	本年增加	本年減少	年末餘額
安全生產費	577,468.02	6,806,240.52	5,293,500.62	2,090,207.92
合計	577,468.02	6,806,240.52	5,293,500.62	2,090,207.92

專項儲備為本公司的子公司江蘇雲杉清潔能源投資控股有限公司(「雲杉清能」)根據《企業安全生產費用提取和使用管理辦法》(財資[2022]136號)計提的安全生產費。

43. 盈餘公積

項目	年初餘額	本年增加	本年減少	年末餘額
法定盈餘公積	3,559,132,056.47	98,932,433.25	2,804,119.00	3,655,260,370.72
任意盈餘公積	460,461,016.47	67,558,856.33	-	528,019,872.80
合計	4,019,593,072.94	166,491,289.58	2,804,119.00	4,183,280,243.52

根據《中華人民共和國公司法》及本公司章程，本公司及其中國子公司均按淨利潤之10%提取法定盈餘公積金。本公司法定盈餘公積金累計額為本公司註冊資本百分之五十以上的，可不再提取。法定盈餘公積金經批准後可用於彌補虧損，或者增加股本。

財務報表附註

(除特別註明外，金額單位為人民幣元)

五． 合併財務報表項目註釋(續)

44. 未分配利潤

項目	註	2023 年	2022 年
年初未分配利潤		11,343,860,451.93	10,110,279,671.92
加：本年歸屬於母公司所有者的淨利潤		4,413,271,587.29	3,724,115,165.87
其他綜合收益結轉留存收益	(1)	-	15,544,544.77
轉回一般風險準備		1,328,785.66	-
處置子公司		11,213,065.17	-
減：提取法定盈餘公積		98,932,433.25	109,545,738.94
提取任意盈餘公積		67,558,856.33	75,936,702.74
提取一般風險準備		-	3,232,638.95
應付普通股股利	(2)	2,317,363,850.00	2,317,363,850.00
年末未分配利潤		13,285,818,750.47	11,343,860,451.93

(1) 其他綜合收益結轉留存收益

該變動主要為 2022 年本集團處置所持有的部份其他權益工具投資產生的收益，該金融資產被指定為以公允價值計量且其變動計入其他綜合收益，之前計入其他綜合收益的累計利得人民幣 15,544,544.77 元從其他綜合收益中轉出，計入未分配利潤，本年未處置其他權益工具。

(2) 本年內分配普通股股利

根據 2023 年 6 月 20 日股東大會的批准，本公司於 2023 年 7 月 26 日向普通股股東派發現金股利，每股人民幣 0.46 元(2022 年：每股人民幣 0.46 元)，共人民幣 2,317,363,850.00 元(2022 年：人民幣 2,317,363,850.00 元)。

45. 營業收入、營業成本

(1) 營業收入、營業成本

項目	附註	2023 年		2022 年	
		營業收入	營業成本	營業收入	營業成本
主營業務收入		13,850,791,481.07	8,702,146,555.59	11,786,933,521.91	7,958,674,859.74
其他業務收入		1,341,218,744.97	878,538,248.84	1,468,669,585.81	882,774,463.15
合計		15,192,010,226.04	9,580,684,804.43	13,255,603,107.72	8,841,449,322.89
其中：合同產生的收入	五、45(2)	15,020,522,055.56	9,345,962,607.50	13,162,146,352.67	8,624,182,102.72
租賃收入		171,488,170.48	234,722,196.93	93,456,755.05	217,267,220.17

財務報表附註

(除特別註明外，金額單位為人民幣元)

五. 合併財務報表項目註釋(續)

45. 營業收入、營業成本(續)

(2) 合同產生的收入的情況

合同分類	2023 年		2022 年	
	收入	成本	收入	成本
按業務類型				
通行費收入	9,510,966,569.17	4,266,004,000.87	7,323,016,523.07	3,319,631,749.81
建造服務收入	2,496,053,906.65	2,496,053,906.65	3,340,387,380.03	3,340,387,380.03
公路配套服務收入	1,725,136,111.49	1,713,540,064.28	1,060,057,453.18	1,118,503,380.56
房地產開發收入	474,897,940.35	363,056,827.88	674,078,627.89	431,390,921.20
銷售電力收入	642,167,322.18	341,313,339.43	651,675,244.34	328,148,600.23
廣告及其他收入	171,300,205.72	165,994,468.39	112,931,124.16	86,120,070.89
合計	15,020,522,055.56	9,345,962,607.50	13,162,146,352.67	8,624,182,102.72
按收入確認的時間分類				
在某一時點確認收入	12,407,994,675.97	6,767,292,917.20	9,718,487,782.07	5,208,034,307.54
在某一時段內確認收入	2,612,527,379.59	2,578,669,690.30	3,443,658,570.60	3,416,147,795.18
合計	15,020,522,055.56	9,345,962,607.50	13,162,146,352.67	8,624,182,102.72

(3) 與分攤至剩餘履約義務的交易價格相關的信息

本報告期末已簽訂合同、但尚未履行或尚未履行完畢的履約義務所對應的收入金額為人民幣 39,662,422.59 元 (2022 年：人民幣 162,928,919.15 元)，均為尚未達到房地產銷售合同約定的交付條件的銷售合同交易價格，預計將於 2024 年度確認收入。

46. 税金及附加

項目	2023 年	2022 年
土地增值稅	(3,782,724.53)	128,552,672.12
城市維護建設稅	22,375,166.89	17,402,646.79
教育費附加	16,170,057.80	12,647,046.15
房產稅	13,356,485.43	3,728,630.65
土地使用稅	1,855,292.22	2,653,723.39
其他	3,403,734.27	3,942,896.07
合計	53,378,012.08	168,927,615.17

財務報表附註

(除特別註明外，金額單位為人民幣元)

五． 合併財務報表項目註釋(續)

47. 銷售費用

項目	2023 年	2022 年
房屋銷售代理佣金	4,492,694.01	7,553,147.86
員工成本	2,377,963.74	–
廣告宣傳費	1,372,649.43	3,204,167.83
折舊費	2,370.51	1,906.95
其他	1,781,316.18	3,742,516.60
合計	10,026,993.87	14,501,739.24

48. 管理費用

項目	2023 年	2022 年
員工成本	119,637,198.12	115,027,827.98
折舊及攤銷	77,398,368.30	78,275,925.24
諮詢及中介機構費用	37,631,982.39	48,025,651.90
物業管理費	7,378,754.75	9,129,681.96
審計費	3,460,000.00	3,000,000.00
設備維護費	2,473,557.03	4,694,774.20
黨群文化宣傳費	2,448,624.69	4,634,208.99
差旅費	1,898,269.81	1,141,712.49
車輛使用費	1,721,712.36	3,218,935.02
辦公費用	1,446,155.62	1,789,134.59
勞動保護費	1,395,383.66	1,697,193.75
其他	26,616,226.77	22,873,524.06
合計	283,506,233.50	293,508,570.18

財務報表附註

(除特別註明外，金額單位為人民幣元)

五. 合併財務報表項目註釋(續)

49. 財務費用

項目	2023年	2022年
貸款及應付款項的利息支出	1,138,588,079.04	1,111,892,890.86
租賃負債的利息支出	1,138,217.82	1,685,983.10
減：資本化的利息支出	63,637,543.44	14,936,843.88
存款及應收款項的利息收入	28,986,561.47	23,262,551.07
淨匯兌虧損	71,418,365.26	2,806,116.78
債券發行費及其他借款手續費	2,190,222.65	5,993,174.91
其他財務費用	5,659,413.48	10,047,898.33
合計	1,126,370,193.34	1,094,226,669.03

本集團本年度用於確定借款費用資本化金額的人民幣借款資本化率為 2.40%–3.71%(2022年：3.25%–4.16%)。

50. 其他收益

項目	2023年	2022年
政府補助	30,516,786.77	31,604,959.61
其他	321,359.09	378,037.16
合計	30,838,145.86	31,982,996.77

51. 投資收益

項目	2023年	2022年
權益法核算的長期股權投資收益	846,679,037.20	1,086,915,705.37
處置長期股權投資產生的投資收益	497,405.57	–
交易性金融資產在持有期間的投資收益	82,111,589.30	113,447,577.74
處置交易性金融資產取得的投資收益	65,361.80	74,319.29
其他非流動金融資產在持有期間的投資收益	69,174,006.89	174,228,724.92
其他權益工具在持有期間的投資收益	466,054,701.56	479,699,920.00
以前年度股權收購形成投資收益	–	13,595,265.73
合計	1,464,582,102.32	1,867,961,513.05

財務報表附註

(除特別註明外，金額單位為人民幣元)

五． 合併財務報表項目註釋(續)

52. 公允價值變動收益／(損失)

項目	2023 年	2022 年
交易性金融資產	(4,026,758.38)	(5,710,657.34)
其他非流動金融資產	89,964,230.93	(137,239,784.99)
合計	85,937,472.55	(142,950,442.33)

53. 信用減值損失

項目	2023 年	2022 年
應收賬款	20,431,539.23	5,354,679.05

54. 資產減值損失

項目	2023 年	2022 年
固定資產	14,594,829.24	-

55. 資產處置收益

項目	2023 年	2022 年
固定資產處置利得	13,404,236.61	25,731,786.68

財務報表附註

(除特別註明外，金額單位為人民幣元)

五. 合併財務報表項目註釋(續)

56. 營業外收支

(1) 營業外收入分項目情況如下：

項目	2023 年	2022 年	2023 年計入 非經常性損益的金額
路產賠償收入	7,226,460.00	7,038,297.00	7,226,460.00
其他	6,731,196.30	3,591,903.48	6,731,196.30
合計	13,957,656.30	10,630,200.48	13,957,656.30

(2) 營業外支出

項目	2023 年	2022 年	2023 年計入 非經常性損益的金額
路產損壞修復支出	15,401,852.36	35,244,475.79	15,401,852.36
延期交房違約金	6,209,525.58	2,656,061.55	6,209,525.58
固定資產報廢損失	5,110,752.20	3,971,789.54	5,110,752.20
公益性捐贈支出	1,410,000.00	1,404,450.79	1,410,000.00
其他	11,330,490.07	6,691,214.74	11,330,490.07
合計	39,462,620.21	49,967,992.41	39,462,620.21

財務報表附註

(除特別註明外，金額單位為人民幣元)

五． 合併財務報表項目註釋(續)

57. 所得稅費用

項目	註	2023 年	2022 年
按稅法及相關規定計算的當年所得稅		1,048,388,391.08	878,723,329.99
遞延所得稅的變動	(1)	6,607,536.44	(36,298,618.66)
以前年度匯算清繳差異		7,653,518.46	(9,391,005.32)
合計		1,062,649,445.98	833,033,706.01

(1) 遞延所得稅的變動分析如下：

項目	2023 年	2022 年
暫時性差異的產生和轉回	6,607,536.44	(36,298,618.66)

(2) 所得稅費用與會計利潤的關係如下：

項目	2023 年	2022 年
稅前利潤	5,672,274,613.78	4,581,022,574.40
按稅率 25% 計算的預期所得稅	1,418,068,653.45	1,145,255,643.60
以前年度匯算清繳差異	7,653,518.46	(9,391,005.32)
非應稅收入的影響	(334,124,121.24)	(395,126,315.88)
不可抵扣的成本、費用和損失的影響	73,382,205.08	22,342,199.50
使用前期未確認遞延所得稅資產的可抵扣虧損的影響	(120,033,137.36)	(236,912.35)
本期未確認遞延所得稅資產的可抵扣暫時性差異 或可抵扣虧損的影響	40,683,174.38	93,850,541.63
子公司使用優惠稅率的影響	(38,890,752.77)	(33,621,501.39)
合夥企業投資所得稅分攤	15,909,905.98	9,961,056.22
本年所得稅費用	1,062,649,445.98	833,033,706.01

五． 合併財務報表項目註釋(續)

58. 基本每股收益和稀釋每股收益的計算過程

(1) 基本每股收益

基本每股收益以歸屬於本公司普通股股東的合併淨利潤除以本公司發行在外普通股的加權平均數計算：

	2023 年	2022 年
歸屬於本公司普通股股東的合併淨利潤	4,413,271,587.29	3,724,115,165.87
本公司發行在外普通股的加權平均數	5,037,747,500.00	5,037,747,500.00
基本每股收益(元/股)	0.8760	0.7392

普通股的加權平均數計算過程如下：

	2023 年	2022 年
年初已發行普通股股數	5,037,747,500.00	5,037,747,500.00
年末普通股的加權平均數	5,037,747,500.00	5,037,747,500.00

(2) 稀釋每股收益

本報告期，本公司不存在稀釋性的潛在普通股，稀釋每股收益與基本每股收益相同。

財務報表附註

(除特別註明外，金額單位為人民幣元)

五． 合併財務報表項目註釋(續)

59. 利潤表補充資料

項目	2023 年	2022 年
營業收入	15,192,010,226.04	13,255,603,107.72
減：職工薪酬	1,367,874,970.73	1,287,832,940.48
折舊及攤銷	2,532,347,256.63	2,048,472,217.60
道路收費相關費用	216,974,520.11	212,286,954.81
道路養護費用	1,042,595,154.98	609,917,852.14
系統維護費用	80,881,708.12	81,559,904.85
建造服務成本	2,496,053,906.65	3,340,387,380.03
房地產開發土地及建造成本	360,797,542.63	435,356,228.58
高速公路服務區石油成本	1,543,601,935.98	919,163,094.69
高速公路服務區餐飲成本	3,227,924.41	1,570,629.71
稅金及附加	53,378,012.08	168,927,615.17
財務費用	1,126,370,193.34	1,094,226,669.03
信用減值損失	20,431,539.23	5,354,679.05
資產減值損失	14,594,829.24	-
其他費用	229,863,111.56	212,912,429.42
加：其他收益	30,838,145.86	31,982,996.77
投資收益	1,464,582,102.32	1,867,961,513.05
公允價值變動收益/(損失)	85,937,472.55	(142,950,442.33)
資產處置收益	13,404,236.61	25,731,786.68
營業利潤	5,697,779,577.69	4,620,360,366.33

五． 合併財務報表項目註釋(續)

60. 現金流量表項目

(1) 收到的其他與經營活動有關的現金

項目	2023 年	2022 年
收到的政府補助與營業外收入項目等	32,702,315.72	30,569,424.14
收到的銀行存款利息收入	28,986,561.47	23,262,551.07
融資保理業務收回	378,245,672.16	1,121,230,842.20
代收工程款	48,121,910.00	-
合計	488,056,459.35	1,175,062,817.41

(2) 支付的其他與經營活動有關的現金

項目	2023 年	2022 年
受限制貨幣資金的變動	20,639,054.28	1,587,966.84
支付非工資性費用等支出	117,818,709.86	139,206,298.52
融資保理業務支出	245,367,106.06	1,338,262,017.15
合計	383,824,870.20	1,479,056,282.51

(3) 支付的其他與籌資活動有關的現金

項目	2023 年	2022 年
債券發行費及其他借款手續費等	6,008,003.40	5,993,174.91

財務報表附註

(除特別註明外，金額單位為人民幣元)

五． 合併財務報表項目註釋(續)

61. 現金流量表相關情況

(1) 現金流量表補充資料

a. 將淨利潤調節為經營活動現金流量：

項目	2023 年	2022 年
淨利潤	4,609,625,167.80	3,747,988,868.39
加：資產減值損失	14,594,829.24	-
信用減值損失	20,431,539.23	5,354,679.05
固定資產折舊	660,019,005.84	593,741,194.22
無形資產攤銷	1,846,087,048.72	1,433,933,951.40
長期待攤費用攤銷	7,868,607.53	2,686,797.77
使用權資產折舊	8,711,366.40	11,978,726.71
投資性房地產攤銷	9,661,228.14	6,131,547.50
遞延收益攤銷	(12,093,486.44)	(25,639,038.84)
資產處置收益	(13,404,236.61)	(25,731,786.68)
固定資產報廢損失	5,110,752.20	3,971,789.54
公允價值變動(收益)/損失	(85,937,472.55)	142,950,442.33
財務費用	1,153,523,898.41	1,107,441,321.77
投資收益	(1,464,582,102.32)	(1,867,961,513.05)
遞延所得稅資產的增加	(3,437,445.76)	(6,375,771.16)
遞延所得稅負債的增加/(減少)	10,044,982.20	(29,922,847.50)
存貨的減少	346,771,449.63	1,304,482,143.72
經營性應收項目的增加	(335,783,892.17)	(1,602,921,987.98)
經營性應付項目的減少	635,851,896.54	727,400,496.09
受限制貨幣資金的增加	(20,639,054.28)	(1,587,966.84)
經營活動產生的現金流量淨額	7,392,424,081.75	5,527,921,046.44

b. 現金及現金等價物淨變動情況：

項目	2023 年	2022 年
現金及現金等價物的年末餘額	833,603,529.89	925,012,854.49
減：現金及現金等價物的年初餘額	925,012,854.49	617,306,798.75
現金及現金等價物淨(減少)/增加額	(91,409,324.60)	307,706,055.74

五． 合併財務報表項目註釋(續)

61. 現金流量表相關情況(續)

(2) 本年取得或處置子公司的相關信息

處置子公司的有關信息：

	2023 年
處置子公司的價格	346,000,000.00
本年處置子公司於本年收到的現金或現金等價物	346,000,000.00
其中：寧滬保理	346,000,000.00
減：子公司及其他營業單位持有的現金及現金等價物	61,404,195.11
處置子公司收到的現金淨額	284,595,804.89
處置子公司及其他營業單位的非現金資產和負債	
— 流動資產	840,979,114.79
— 非流動資產	165,749.80
— 流動負債	557,046,465.27
— 非流動負債	-

(3) 現金及現金等價物的構成

項目	2023 年	2022 年
現金及現金等價物	833,603,529.89	925,012,854.49
其中：庫存現金	65,617.50	69,744.33
可隨時用於支付的銀行存款	832,044,695.72	923,122,443.28
可隨時用於支付的其他貨幣資金	1,493,216.67	1,820,666.88
年末現金及現金等價物餘額	833,603,529.89	925,012,854.49

(4) 使用範圍受限但仍作為現金和現金等價物列示的情況

項目	2023 年	2022 年	理由
客戶按揭保證金	-	347,855.62	凍結
預售監管資金	-	270,634.27	凍結
合計	-	618,489.89	

財務報表附註

(除特別註明外，金額單位為人民幣元)

五. 合併財務報表項目註釋(續)

61. 現金流量表相關情況(續)

- (5) 不屬於現金及現金等價物的貨幣資金

項目	2023年	2022年	理由
承兌匯票保證金	28,227,333.33	7,300,000.00	不可隨時用於支付
業務凍結	330,210.84	-	凍結

62. 租賃

- (1) 本集團作為承租人的租賃情況

項目	2023年	2022年
選擇簡化處理方法的短期租賃費用	6,025,247.52	3,822,647.19
未納入租賃負債計量的可變租賃付款額	2,594,816.00	2,929,304.00
與租賃相關的總現金流出	17,944,995.44	18,919,492.02

(a) 短期租賃

本集團部份子公司租用房屋及建築物作為其辦公場所，租賃期為一年以內。這些租賃為短期租賃，本集團已選擇對這些租賃不確認使用權資產和租賃負債。

- (2) 本集團作為出租人的租賃情況

經營租賃

項目	2023年	2022年
租賃收入	171,488,170.48	93,456,755.05
其中：與未計入租賃收款額的可變租賃付款額相關的收入	42,893,672.58	23,814,111.71

本集團主要將高速公路沿線服務區部份房屋建築物用於出租，租賃期以實際簽訂的合同為準，承租人對租賃期末的租賃資產餘值提供擔保。本集團將該租賃分類為經營租賃，因為該租賃並未實質上轉移與資產所有權有關的幾乎全部風險和報酬。

五. 合併財務報表項目註釋(續)

62. 租賃(續)

(2) 本集團作為出租人的租賃情況(續)

經營租賃(續)

本集團於資產負債表日後將收到的未折現的租賃收款額如下：

項目	2023年	2022年
1年以內(含1年)	141,588,495.52	79,885,756.52
1年至2年(含2年)	112,103,097.06	78,955,860.66
2年至3年(含3年)	26,598,030.28	42,620,557.86
3年至4年(含4年)	24,093,320.47	17,856,180.08
4年至5年(含5年)	7,585,532.28	11,179,718.50
5年以上	12,502,674.68	14,468,503.82
合計	324,471,150.29	244,966,577.44

六. 合併範圍的變更

1 處置子公司

本年喪失子公司控制權的交易

單位名稱	股權處置價款	股權處置比例(%)	股權處置方式	喪失控制權的時點	喪失控制權時點的確定依據	處置價款與處置投資對應的合併財務報表層面享有該子公司淨資產份額的差額		喪失控制權之日	喪失控制權之日	按照公允價值重新計量利餘	喪失控制權之日	股權投資相關的
						淨資產份額	喪失控制權之日					
寧滬保理公司	346,000,000.00	100	現金對價	2023年7月31日	協議約定收到股權轉讓款當日	497,405.57	-	-	-	-	-	-

本集團由於喪失對寧滬保理公司的控制權而產生的利得為497,405.57元，列示在合併財務報表的投資收益項目中。

2 其他原因的合併範圍變動

子公司名稱	形成或失去控制的判斷依據
蘇交控清潔能源宿遷有限公司	新設成立

財務報表附註

(除特別註明外，金額單位為人民幣元)

七. 在其他主體中的權益

1. 在子公司中的權益

(1) 企業集團的構成

子公司	主要經營地	註冊地	業務性質	註冊資本	持股比例(%)		取得方式
					直接	間接	
江蘇寧滬投資發展有限公司 (「寧滬投資」)	南京	南京	投資、服務	人民幣 1,940,000,000.00	100	-	投資設立
江蘇寧滬置業有限責任公司 (「寧滬置業」)	南京、鎮江	南京	房地產	人民幣 500,000,000.00	100	-	投資設立
南京瀚威房地產開發有限公司 (「瀚威公司」)	南京	南京	房地產	人民幣 290,000,000.00	100	-	非同一控制下企業合併
江蘇長江商業能源有限公司 (「長江商能」)	南京	南京	服務區運營	人民幣 100,000,000.00	100	-	投資設立
江蘇揚子江高速信託管理有限 公司(「揚子江管理」)	無錫	南京	高速公路運營	人民幣 50,000,000.00	100	-	投資設立
寧滬國際	中國香港	中國香港	投資	美元 113,176.86	100	-	投資設立
雲杉清能	南京	南京	清潔能源發電	人民幣 2,000,000,000.00	100	-	同一控制下企業合併
廣靖錫澄公司	無錫	南京	高速公路運營	人民幣 2,500,000,000.00	85	-	投資設立
江蘇鎮丹高速公路有限公司 (「鎮丹公司」)	鎮江	南京	高速公路運營	人民幣 605,590,000.00	70	-	投資設立
江蘇五峰山大橋有限公司 (「五峰山大橋」)	鎮江、揚州	鎮江	高速公路運營	人民幣 4,826,350,000.00	64.5	-	投資設立
江蘇龍潭大橋有限公司 (「龍潭大橋」)	南京	南京	高速公路運營	人民幣 2,501,570,000.00	57.3	-	投資設立
寧滬置業(昆山)有限公司 (「置業昆山」)	昆山	昆山	房地產	人民幣 200,000,000.00	-	100	投資設立
寧滬置業(蘇州)有限公司 (「置業蘇州」)	蘇州	蘇州	房地產	人民幣 100,000,000.00	-	100	投資設立
昆山豐源	昆山	昆山	房地產	人民幣 9,000,000.00	-	100	投資設立
江蘇同城時代物業管理有限公 司(「同城物業」)	昆山	昆山	物業管理	人民幣 3,000,000.00	-	100	投資設立
無錫市靖澄廣告有限公司 (「靖澄廣告」)	無錫	無錫	服務	人民幣 1,000,000.00	-	100	投資設立

財務報表附註

(除特別註明外，金額單位為人民幣元)

七. 在其他主體中的權益(續)

1. 在子公司中的權益(續)

(1) 企業集團的構成(續)

子公司	主要經營地	註冊地	業務性質	註冊資本	持股比例(%)		取得方式
					直接	間接	
徐州清能	徐州	徐州	清潔能源發電	人民幣 6,900,000.00	-	100	同一控制下企業合併
銅山清能	銅山	銅山	清潔能源發電	人民幣 15,150,000.00	-	100	同一控制下企業合併
蘇文控新能源科技豐縣有限公司 ([豐縣新能源])	豐縣	豐縣	科技推廣和應用服務業	人民幣 32,600,000.00	-	100	同一控制下企業合併
農業科技	豐縣	豐縣	農業	人民幣 1,000,000.00	-	100	同一控制下企業合併
蘇文控清潔能源江蘇有限公司 ([江蘇清能])	南京	南京	清潔能源發電	人民幣 100,000,000.00	-	100	同一控制下企業合併
溧陽優科	溧陽	溧陽	清潔能源發電、 科技推廣和應用 服務業	人民幣 10,000,000.00	-	90	同一控制下企業合併
鹽城雲杉	鹽城	鹽城	清潔能源發電	人民幣 54,000,000.00	-	80	同一控制下企業合併
如東公司	南通	南通	清潔能源發電	人民幣 1,391,000,000.00	-	72	同一控制下企業合併
豐縣再生能源	南通	南通	清潔能源發電	人民幣 49,230,000.00	-	70	同一控制下企業合併
金壇禾一	常州	常州	清潔能源發電	人民幣 20,000,000.00	-	70	同一控制下企業合併
宿遷清能	宿遷	宿遷	清潔能源發電	人民幣 20,000,000.00	-	65	投資設立
江蘇宜長高速公路有限公司 ([宜長公司])	宜興、長興	宜興	高速公路運營	人民幣 1,591,480,880.00	-	60	投資設立
江蘇常宜高速公路有限公司 ([常宜公司])	常州、宜興	無錫	高速公路運營	人民幣 1,519,846,000.00	-	60	投資設立

財務報表附註

(除特別註明外，金額單位為人民幣元)

七. 在其他主體中的權益(續)

1. 在子公司中的權益(續)

(2) 重要的非全資子公司

	少數股東的 持股比例	本年歸屬於 少數股東的損益	本年向少數股東 宣告分派的利潤	年末少數股東 權益餘額
龍潭大橋	42.7%	216,501.77	-	2,261,324,858.01
常宜公司	40.0%	(25,047,259.61)	-	516,015,456.89
宜長公司	40.0%	(20,075,425.33)	-	562,782,632.37
五峰山大橋	35.5%	109,912,019.43	-	1,719,986,419.97
鎮丹公司	30.0%	(14,999,950.18)	-	104,363,763.92
如東公司	28.0%	32,319,121.47	-	483,447,842.58
廣靖錫澄公司	15.0%	109,079,692.56	32,161,427.04	1,206,137,186.04

(3) 重要非全資子公司的重要財務信息

主要財務信息	廣靖錫澄公司		鎮丹公司		五峰山大橋		常宜公司	
	2023年	2022年	2023年	2022年	2023年	2022年	2023年	2022年
流動資產	167,843,611.99	114,829,168.25	10,495,949.35	9,826,090.66	588,462,358.33	381,439,488.83	28,118,200.63	21,010,050.80
非流動資產	15,905,443,376.86	15,185,784,587.47	1,584,745,645.87	1,654,287,986.09	11,689,327,920.75	12,008,855,632.76	3,549,003,835.55	3,650,803,272.86
資產合計	16,073,286,988.85	15,300,613,755.72	1,595,241,595.22	1,664,114,076.75	12,277,790,279.08	12,390,295,121.59	3,577,122,036.18	3,671,813,323.66
流動負債	2,158,560,401.09	3,207,195,717.41	1,247,372,382.15	1,266,245,029.76	571,646,091.85	537,415,198.67	436,871,978.88	822,044,867.34
非流動負債	4,776,588,693.34	3,650,393,895.75	-	-	6,861,156,909.40	7,317,495,246.24	1,850,122,500.00	1,497,022,750.00
負債合計	6,935,149,094.43	6,857,589,613.16	1,247,372,382.15	1,266,245,029.76	7,432,803,001.25	7,854,910,444.91	2,286,994,478.88	2,319,067,617.34
營業收入	2,641,292,787.32	1,967,808,282.23	99,650,808.58	76,542,127.73	980,823,600.25	395,502,278.38	142,534,942.04	99,109,995.28
歸屬於母公司淨 利潤/(虧損)	727,197,950.43	807,212,840.33	(49,999,833.92)	(51,271,008.75)	309,602,601.15	(166,570,942.72)	(62,618,149.02)	(83,235,443.79)
綜合收益總額	954,645,950.43	875,657,840.33	(49,999,833.92)	(51,271,008.75)	309,602,601.15	(166,570,942.72)	(62,618,149.02)	(83,235,443.79)
經營活動現金流量	1,001,008,956.57	1,014,758,769.40	46,709,230.72	31,805,508.50	888,287,277.90	811,369,534.93	117,251,676.48	141,546,125.60

財務報表附註

(除特別註明外，金額單位為人民幣元)

七. 在其他主體中的權益(續)

1. 在子公司中的權益(續)

(3) 重要非全資子公司的重要財務信息(續)

主要財務信息	宜長公司		龍潭大橋 ^(註)		如東公司	
	2023年	2022年	2023年	2022年	2023年	2022年
流動資產	5,758,921.86	38,854,322.95	415,414,599.32	24,451,897.03	1,071,861,485.32	1,142,224,081.24
非流動資產	3,681,403,110.06	3,758,692,967.05	6,676,385,083.89	4,839,909,802.40	4,059,282,089.00	4,310,327,914.56
資產合計	3,687,162,031.92	3,797,547,290.00	7,091,799,683.21	4,864,361,699.43	5,131,143,574.32	5,452,551,995.80
流動負債	532,654,366.06	822,711,060.81	236,133,642.07	147,603,559.16	542,336,900.63	838,333,418.24
非流動負債	1,747,640,000.00	1,517,780,000.00	2,073,000,000.00	1,328,000,000.00	2,862,190,863.57	3,003,044,573.66
負債合計	2,280,294,366.06	2,340,491,060.81	2,309,133,642.07	1,475,603,559.16	3,404,527,764.20	3,841,377,991.90
營業收入	132,820,168.45	135,501,449.47	1,720,627,196.22	2,775,251,439.70	527,436,992.75	534,584,597.20
歸屬於母公司淨(虧損)/利潤	(50,188,563.33)	(63,248,026.76)	457,900.87	559,018.43	115,441,806.22	109,799,869.75
綜合收益總額	(50,188,563.33)	(63,248,026.76)	457,900.87	559,018.43	115,441,806.22	109,799,869.75
經營活動現金流量	94,331,963.11	265,758,419.20	76,530,976.85	43,850,842.13	159,833,964.04	607,359,678.94

註：本公司第十屆董事會第八次會議同意本公司向龍潭大橋公司增資人民幣 209,537.62 萬元，本公司與龍潭大橋公司及其其他現有股東於 2022 年 7 月 8 日簽署了增資協議書，增資後本公司持股比例變為 57.33%，截至 2023 年 12 月 31 日實繳比例為 52.72%(2022 年 12 月 31 日：53.93%)。

2. 在合營企業或聯營企業中的權益

項目	2023年	2022年
合營企業		
— 不重要的合營企業	11,740,240.97	9,921,731.43
聯營企業		
— 重要的聯營企業	9,926,209,042.94	9,249,960,422.45
— 不重要的聯營企業	1,944,633,892.82	1,830,107,817.95
小計	11,870,842,935.76	11,080,068,240.40
減：減值準備	-	-
合計	11,882,583,176.73	11,089,989,971.83

財務報表附註

(除特別註明外，金額單位為人民幣元)

七. 在其他主體中的權益(續)

2. 在合營企業或聯營企業中的權益(續)

(1) 重要的聯營企業

聯營企業名稱	主要經營地	註冊地	業務性質	持股比例(%)		對聯營企業投資的會計處理方法	註冊資本	對本集團活動是否具有戰略性
				直接	間接			
揚子大橋公司	南京	南京	高速公路運營	26.66	-	權益法	213,724.80 萬	是
蘇州高速管理	蘇州	蘇州	高速公路運營	23.86	-	權益法	254,339.29 萬	是
紫金信託	南京	南京	信託	20.00	-	權益法	327,107.55 萬	是
沿江公司	南京	南京	高速公路運營	-	25.15	權益法	397,645.34 萬	是

(2) 重要聯營企業的主要財務信息

下表列示了本集團重要聯營企業的主要財務信息，這些聯營企業的主要財務信息是在按投資時公允價值為基礎的調整以及統一會計政策調整後的金額。此外，下表還列示了這些財務信息按照權益法調整至本集團對聯營企業投資賬面價值的調節過程：

	揚子大橋公司		蘇州高速管理		紫金信託		沿江公司		合計	
	2023年	2022年	2023年	2022年	2023年	2022年	2023年	2022年	2023年	2022年
流動資產	741,684,287.45	707,114,884.59	3,056,015,563.90	1,476,465,048.04	10,364,134,547.05	362,789,396.91	5,039,358,029.35	8,748,986,272.98	19,201,192,427.75	11,295,355,602.52
非流動資產	34,507,450,696.70	29,763,834,864.59	9,651,506,815.71	9,081,458,924.59	1,594,866,687.95	8,914,299,689.07	11,377,280,755.98	7,519,342,115.55	57,131,104,956.34	55,278,935,593.76
資產合計	35,249,134,984.15	30,470,949,749.18	12,707,522,379.61	10,557,923,972.63	11,959,001,235.00	9,277,089,085.98	16,416,638,785.33	16,268,328,388.53	76,332,297,384.09	66,574,291,196.28
流動負債	2,320,348,644.76	1,598,105,308.30	754,618,382.25	741,094,724.49	2,076,534,343.66	818,155,118.21	531,644,905.78	717,859,016.47	5,683,146,276.45	3,875,214,167.47
非流動負債	15,800,473,606.90	15,009,485,477.89	3,483,972,817.04	2,655,380,575.11	767,484,373.04	109,171,632.06	5,768,401,299.48	5,383,177,664.28	25,820,332,096.46	23,157,215,349.34
負債合計	18,120,822,251.66	16,607,590,786.19	4,238,591,199.29	3,396,475,299.60	2,844,018,716.70	927,326,750.27	6,300,046,205.26	6,101,036,680.75	31,503,478,372.91	27,032,429,516.81
淨資產	17,128,312,732.49	13,863,358,962.99	8,468,931,180.32	7,161,448,673.03	9,114,982,518.30	8,349,762,335.71	10,116,592,580.07	10,167,291,707.78	44,828,819,011.18	39,541,861,679.47
少數股東權益	7,641,826,940.06	5,830,480,687.48	23,808,270.06	20,601,211.95	-	-	9,032,264.49	55,133,702.86	7,674,667,474.61	5,906,215,602.29
歸屬於母公司股東權益	9,486,485,792.43	8,032,878,275.51	8,445,122,910.26	7,140,847,461.08	9,114,982,518.30	8,349,762,335.71	10,107,560,315.58	10,112,158,004.92	37,154,151,536.57	33,635,646,077.18
按持股比例計算的淨資產份額	2,529,097,112.26	2,141,565,348.25	2,205,794,409.07	2,127,727,679.98	1,836,031,767.93	1,683,240,702.52	2,848,614,671.33	2,790,955,609.35	9,419,737,960.59	8,743,489,340.10
加：取得投資時形成的商譽	53,174,434.00	53,174,434.00	27,211,243.38	27,211,243.38	412,912,323.97	412,912,323.97	13,173,081.00	13,173,081.00	506,471,082.35	506,471,082.35
對聯營企業投資的賬面價值	2,582,271,546.26	2,194,739,782.25	2,233,005,652.45	2,154,938,923.36	2,248,944,091.90	2,096,153,026.49	2,861,987,752.33	2,804,128,690.35	9,926,209,042.94	9,249,960,422.45
營業收入	6,927,090,366.31	5,419,557,377.64	1,898,628,681.42	1,618,491,055.55	1,726,846,764.31	1,677,831,403.67	6,590,772,359.26	5,481,648,360.35	17,143,338,171.30	14,197,528,197.21
歸屬於母公司淨利潤	1,176,690,745.54	844,293,213.62	556,109,019.61	365,200,909.91	971,976,635.71	838,461,256.66	209,634,282.50	1,526,189,946.80	2,914,410,683.36	3,569,623,639.89
終止經營的淨利潤	-	-	-	-	-	-	-	-	-	-
其他綜合收益	314,228,078.94	(14,040,868.37)	-	-	2,028,691.34	(491,803.16)	-	-	316,256,770.28	(14,532,671.53)
綜合收益總額	1,490,918,824.48	825,730,658.15	556,109,019.61	365,200,909.91	974,005,327.05	837,969,453.50	209,634,282.50	1,526,189,946.80	3,230,667,453.64	3,555,090,968.36
本年收到的來自聯營企業的股利	34,190,139.60	34,190,139.60	54,620,883.00	54,620,883.00	37,556,000.00	37,556,000.00	-	-	126,367,022.60	126,367,022.60

財務報表附註

(除特別註明外，金額單位為人民幣元)

七. 在其他主體中的權益(續)

2. 在合營企業或聯營企業中的權益(續)

(3) 不重要合營企業和聯營企業的匯總財務信息如下：

	2023 年	2022 年
合營企業：		
投資賬面價值合計	11,740,240.97	9,921,731.43
下列各項按持股比例計算的合計數		
— 淨利潤	1,701,882.99	1,634,052.15
— 其他綜合收益	—	—
— 綜合收益總額	1,701,882.99	1,634,052.15
聯營企業：		
投資賬面價值合計	1,944,633,892.82	1,830,107,817.95
下列各項按持股比例計算的合計數		
— 淨利潤	146,329,400.26	184,128,985.13
— 其他綜合收益	(991,076.41)	—
— 綜合收益總額	145,338,323.85	184,128,985.13

八. 政府補助

計入當期損益的政府補助

類型	2023 年	2022 年
增值稅加計扣除	11,020,865.38	12,905,574.02
高速公路省界收費站改造工程建設補助資金	10,467,837.46	10,467,837.46
服務業發展專項資金	3,320,000.00	—
綠債貼息獎補	2,000,000.00	1,901,500.00
寧常高速公路建設補助	1,625,648.98	1,575,935.65
企業穩崗與擴崗補貼	803,249.14	1,611,355.11
抗疫專項扶持經費	1,985.81	2,000,000.00
其他	1,277,200.00	1,142,757.37
合計	30,516,786.77	31,604,959.61

財務報表附註

(除特別註明外，金額單位為人民幣元)

九． 與金融工具相關的風險

金融工具的風險

本集團在日常活動中面臨各種金融工具的風險，主要包括：

- 信用風險
- 流動性風險
- 利率風險
- 其他價格風險

下文主要論述上述風險敞口及其形成原因以及在本年發生的變化、風險管理目標、政策和程序以及計量風險的方法及其在本年發生的變化等。

本集團從事風險管理的目標是在風險和收益之間取得適當的平衡，力求降低金融風險對本集團財務業績的不利影響。基於該風險管理目標，本集團已制定風險管理政策以辨別和分析本集團所面臨的風險，設定適當的風險可接受水平並設計相應的內部控制程序，以監控本集團的風險水平。本集團會定期審閱這些風險管理政策及有關內部控制系統，以適應市場情況或本集團經營活動的改變。

1. 信用風險

信用風險，是指金融工具的一方不能履行義務，造成另一方發生財務損失的風險。本集團的信用風險主要來自附註五、1、3、4、6、9及10中披露的貨幣資金、應收票據、應收賬款、其他應收款、應收保理款、長期應收款以及附註十三「或有事項」中披露的房地產銷售相關的擔保合同金額。管理層會持續監控這些信用風險的敞口。

本集團除現金以外的貨幣資金主要存放於信用良好的金融機構，管理層認為其不存在重大的信用風險，預期不會因為對方違約而給本集團造成損失。

本集團所承受的最大信用風險敞口為資產負債表中每項金融資產的賬面金額。除附註十三所載本集團作出的財務擔保外，本集團沒有提供任何其他可能令本集團承受信用風險的擔保。於資產負債表日就上述財務擔保承受的最大信用風險敞口已在附註十三披露。

本集團信用風險主要是受每個客戶自身特性的影響，而不是客戶所在的行業或國家和地區。因此重大信用風險集中的情況主要源自本集團存在對個別客戶的重大應收賬款。於資產負債表日，本集團的前五大客戶的應收賬款佔本集團應收賬款總額的89.88%(2022年：89.10%)。

有關應收賬款的具體信息，請參見附註五、4的相關披露。

財務報表附註

(除特別註明外，金額單位為人民幣元)

九. 與金融工具相關的風險(續)

2. 流動性風險

流動性風險，是指企業在履行以交付現金或其他金融資產的方式結算的義務時發生資金短缺的風險。本公司及各子公司負責自身的現金管理工作，包括現金盈餘的短期投資和籌措貸款以應付預計現金需求(如果借款額超過某些預設授權上限，便需獲得本公司董事會的批准)。本集團的政策是定期監控短期和長期的流動資金需求，以及是否符合借款協議的規定，以確保維持充裕的現金儲備和可供隨時變現的有價證券，同時獲得主要金融機構承諾提供足夠的備用資金，以滿足短期和較長期的流動資金需求。

本集團於資產負債表日的金融負債按未折現的合同現金流量(包括按合同利率(如果是浮動利率則按12月31日的現行利率)計算的利息)的剩餘合約期限，以及被要求支付的最早日期如下：

項目	2023年未折現的合同現金流量				合計	資產負債表 日賬面價值
	1年內或實時償還	1年至2年	2年至5年	5年以上		
應付票據	252,900,000.00	-	-	-	252,900,000.00	252,900,000.00
應付賬款	2,694,620,290.31	-	-	-	2,694,620,290.31	2,694,620,290.31
其他應付款	341,841,510.15	-	-	-	341,841,510.15	341,841,510.15
短期借款	1,034,548,199.67	-	-	-	1,034,548,199.67	1,003,987,152.92
其他流動負債	1,901,153,452.05	-	-	-	1,901,153,452.05	1,898,631,291.00
長期借款(包含一年內到期的長期借款)	1,495,472,995.27	3,714,308,930.34	5,718,529,761.05	14,076,787,751.54	25,005,099,438.20	20,345,104,214.22
應付債券(包含一年內到期的應付債券)	2,298,391,068.49	6,387,032,246.58	1,825,318,575.34	-	10,510,741,890.41	10,110,096,401.38
租賃負債(包含一年內到期的租賃負債)	8,345,776.72	6,061,093.29	4,935,747.66	13,477,704.36	32,820,322.03	26,152,900.74
長期應付款(包含一年內到期的長期應付款)	4,956,600.00	4,956,600.00	14,869,800.00	95,001,500.00	119,784,500.00	71,404,993.74
合計	10,032,229,892.66	10,112,358,870.21	7,563,653,884.05	14,185,266,955.90	41,893,509,602.82	36,744,738,754.46

項目	2022年未折現的合同現金流量				合計	資產負債表 日賬面價值
	1年內或實時償還	1年至2年	2年至5年	5年以上		
應付票據	366,000,000.00	-	-	-	366,000,000.00	366,000,000.00
應付賬款	2,813,441,518.75	-	-	-	2,813,441,518.75	2,813,441,518.75
其他應付款	288,042,394.72	-	-	-	288,042,394.72	288,042,394.72
短期借款	2,498,464,735.86	-	-	-	2,498,464,735.86	2,434,124,067.61
其他流動負債	5,375,213,770.81	-	-	-	5,375,213,770.81	5,334,649,066.00
長期借款(包含一年內到期的長期借款)	2,450,256,702.52	827,049,100.96	4,213,283,833.85	17,502,290,151.21	24,992,879,788.54	17,727,595,901.24
應付債券(包含一年內到期的應付債券)	566,463,260.27	2,297,283,835.62	8,210,546,794.52	-	11,074,293,890.41	10,099,586,632.01
租賃負債(包含一年內到期的租賃負債)	14,228,772.09	9,771,472.00	8,254,099.35	6,990,705.42	39,245,048.86	28,211,724.76
長期應付款(包含一年內到期的長期應付款)	4,956,600.00	4,956,600.00	14,869,800.00	99,958,100.00	124,741,100.00	73,003,435.70
其他非流動負債(包含一年內到期的其他非流動負債)	4,819,420.85	-	-	-	4,819,420.85	4,451,000.00
合計	14,381,887,175.87	3,139,061,008.58	12,446,954,527.72	17,609,238,956.63	47,577,141,668.80	39,169,105,740.79

財務報表附註

(除特別註明外，金額單位為人民幣元)

九． 與金融工具相關的風險(續)

3. 利率風險

固定利率和浮動利率的帶息金融工具分別使本集團面臨公允價值利率風險及現金流量利率風險。本集團根據市場環境來決定固定利率與浮動利率工具的比例，並通過定期審閱與監察維持適當的固定和浮動利率工具組合。

(1) 本集團於 12 月 31 日持有的計息金融工具如下：

固定利率金融工具：

項目	2023 年		2022 年	
	實際利率	金額	實際利率	金額
金融資產				
—貨幣資金	0.25%–1.49%	862,161,074.06	0.25%–1.26%	932,863,514.69
—應收保理款	-	-	6.00%–7.80%	973,773,182.66
—長期應收款(包含一年內到期的長期應收款)	3.65%	179,160,496.67	3.65%	173,904,575.09
金融負債				
—短期借款	2.40%–2.90%	480,355,055.92	1.50%–4.35%	1,580,386,661.61
—長期借款(包含一年內到期的長期借款)	2.60%–3.65%	3,622,996,024.72	2.00%–4.16%	3,693,930,116.25
—應付債券(包含一年內到期的應付債券)	2.49%–3.98%	10,110,096,401.38	2.49%–3.98%	10,099,586,632.01
—租賃負債(包含一年內到期的租賃負債)	4.75%	26,152,900.74	4.75%	28,211,724.76
—長期應付款(包含一年內到期的長期應付款)	4.60%	71,404,993.74	4.60%	73,003,435.70
—其他流動負債	2.30%–2.43%	1,898,631,291.00	1.50%–2.60%	5,334,649,066.00
—其他非流動負債(包含一年內到期的其他非負債)	4.55%	-	4.55%	4,451,000.00
合計		(15,168,315,096.77)		(18,733,677,363.89)

浮動利率金融工具：

項目	2023 年		2022 年	
	實際利率	金額	實際利率	金額
金融負債				
—短期借款	基於 LPR 基準 利率的浮動利率	523,632,097.00	基於 LPR 基準 利率的浮動利率	853,737,406.00
—長期借款(包含一年內到期的長期借款)	基於 LPR 基準 利率的浮動利率	16,722,108,189.50	基於 LPR 基準 利率的浮動利率	14,033,665,784.99
合計		17,245,740,286.50		14,887,403,190.99

九. 與金融工具相關的風險(續)

3. 利率風險(續)

(2) 敏感性分析

於 2023 年 12 月 31 日，在其他變量不變的情況下，假定利率上升 100 個基點將會導致本集團股東權益及淨利潤減少人民幣 135,769,537.76 元(2022 年：人民幣 117,940,406.02 元)。

對於資產負債表日持有的使本集團面臨公允價值利率風險的金融工具，上述敏感性分析中的淨利潤及股東權益的影響是假設在資產負債表日利率發生變動，按照新利率對上述金融工具進行重新計量後的影響。對於資產負債表日持有的、使本集團面臨現金流量利率風險的浮動利率非衍生工具，上述敏感性分析中的淨利潤及股東權益的影響是上述利率變動對按年度估算的利息費用或收入的影響。上一年度的分析基於同樣的假設和方法。

4. 其他價格風險

其他價格風險包括資產價格風險、商品價格風險等。

本集團為規避股權投資風險，根據本公司董事會的授權利用存量資金通過證券市場對國內部份具有一定規模和競爭優勢、發展潛力的上市公司進行投資。同時，合理控制投資規模，並根據股票市場和目標企業管理的情況，集體研究具體投資策略。另一方面，本集團嚴格根據國家法律法規，結合本集團投資安排，將股票投資劃分為其他權益工具投資，並進行有針對性的跟蹤管理。對劃分為其他權益工具的股票投資，關注標的公司的經營發展，通過參加其股東大會，了解標的公司的經營管理情況。

於 2023 年 12 月 31 日，本集團所持交易性金融資產和以公允價值計量的其他非流動金融資產的價值為人民幣 6,575,964,369.75 元(2022 年 12 月 31 日：人民幣 6,351,975,935.37 元)，其他權益工具投資的價值為人民幣 6,822,989,652.00 元(2022 年 12 月 31 日：人民幣 6,989,448,132.00 元)。假設於 2023 年 12 月 31 日本集團所持交易性金融資產和以公允價值計量的其他非流動金融資產價格上升或下降了 1% 且其他變量不變，則相關股東權益或淨利潤將上升或下降人民幣 49,319,732.77 元(2022 年 12 月 31 日：股東權益或淨利潤上升或下降人民幣 47,639,819.52 元)；假設於 2023 年 12 月 31 日本集團所持其他權益工具投資的價格上升或下降了 1% 且其他變量不變，則相關股東權益將上升或下降人民幣 51,172,422.39 元(2022 年 12 月 31 日：股東權益上升或下降人民幣 52,420,860.99 元)，淨利潤無影響(2022 年 12 月 31 日：無)。

上述敏感性分析是假設資產負債表日資產價格發生變動，以變動後的資產價格對資產負債表日本集團持有的、面臨資產價格風險的其他權益工具投資進行重新計量得出的。上述敏感性分析同時假設本集團所持有的其他權益工具投資的公允價值將根據過往與有關資產價格之相關性而發生變動，且不會因短期資產價格的波動而導致減值。上一年度的分析基於同樣的假設和方法。

財務報表附註

(除特別註明外，金額單位為人民幣元)

十. 公允價值的披露

下表列示了本集團在每個資產負債表日持續和非持續以公允價值計量的資產和負債於本報告期末的公允價值信息及其公允價值計量的層次。公允價值計量結果所屬層次取決於對公允價值計量整體而言具有重要意義的最低層次的輸入值。三個層次輸入值的定義如下：

第一層次輸入值： 在計量日能夠取得的相同資產或負債在活躍市場上未經調整的報價；

第二層次輸入值： 除第一層次輸入值外相關資產或負債直接或間接可觀察的輸入值；

第三層次輸入值： 相關資產或負債的不可觀察輸入值。

1. 以公允價值計量的資產和負債的年末公允價值

項目	附註	2023年12月31日			合計
		第一層次 公允價值計量	第二層次 公允價值計量	第三層次 公允價值計量	
持續的公允價值計量					
交易性金融資產	五、2	26,586,404.72	3,637,000,000.00	-	3,663,586,404.72
其中：基金投資		26,586,404.72	-	-	26,586,404.72
股票投資		-	-	-	-
理財產品投資		-	3,637,000,000.00	-	3,637,000,000.00
其他權益工具投資	五、12	6,822,989,652.00	-	-	6,822,989,652.00
其他非流動金融資產	五、13	569,754,839.16	-	2,342,623,125.87	2,912,377,965.03
其中：權益工具投資		569,754,839.16	-	2,342,623,125.87	2,912,377,965.03
持續以公允價值計量的資產總額		7,419,330,895.88	3,637,000,000.00	2,342,623,125.87	13,398,954,021.75

項目	附註	2022年12月31日			合計
		第一層次 公允價值計量	第二層次 公允價值計量	第三層次 公允價值計量	
持續的公允價值計量					
交易性金融資產	五、2	30,620,148.26	3,444,000,000.00	-	3,474,620,148.26
其中：基金投資		30,613,163.10	-	-	30,613,163.10
股票投資		6,985.16	-	-	6,985.16
理財產品投資		-	3,444,000,000.00	-	3,444,000,000.00
其他權益工具投資	五、12	6,989,448,132.00	-	-	6,989,448,132.00
其他非流動金融資產	五、13	472,640,608.44	-	2,404,715,178.67	2,877,355,787.11
其中：權益工具投資		472,640,608.44	-	2,404,715,178.67	2,877,355,787.11
持續以公允價值計量的資產總額		7,492,708,888.70	3,444,000,000.00	2,404,715,178.67	13,341,424,067.37

十. 公允價值的披露(續)

2. 持續第一層次公允價值計量項目市價的確定依據

持續以第一層次公允價值計量的項目為交易性金融資產—基金投資及股票投資和部份其他權益工具，其公允價值為同類項目期末在活躍市場中的報價。

3. 持續第二層次公允價值計量項目，採用的估值技術和重要參數的定性及定量信息

以公允價值計量且其變動計入當期損益的金融資產中的理財產品，其公允價值是依據折現現金流量的方法計算來確定。

4. 持續第三層次公允價值計量項目，採用的估值技術和重要參數的定性及定量信息

持續第三層次公允價值計量的其他非流動金融資產主要為本集團持有的私募基金份額。本集團採用估值技術進行了公允價值計量，主要採用了市場法計算確認。

5. 持續的第三層次公允價值計量項目，年初與年末賬面價值間的調節信息及不可觀察參數敏感性分析

(1) 持續的第三層次公允價值計量項目，年初與年末賬面價值間的調節信息：

2023年	本年利得總額				購買、出售和結算			對於年末持有的資產和承擔的負債，計入損益的當年未實現利得或損失	
	年初餘額	轉出第三層次	計入損益 註	計入其他綜合收益 註	購買	出售	結算		年末餘額
資產									
其他非流動金融資產	2,404,715,178.67	-	62,024,007.10	-	5,019,238.15	59,961,291.16	69,174,006.89	2,342,623,125.87	(7,149,999.79)
其中：權益工具投資	2,404,715,178.67	-	62,024,007.10	-	5,019,238.15	59,961,291.16	69,174,006.89	2,342,623,125.87	(7,149,999.79)
合計	2,404,715,178.67	-	62,024,007.10	-	5,019,238.15	59,961,291.16	69,174,006.89	2,342,623,125.87	(7,149,999.79)

2022年	本年利得總額				購買、出售和結算			對於年末持有的資產和承擔的負債，計入損益的當年未實現利得或損失	
	年初餘額	轉出第三層次	計入損益 註	計入其他綜合收益 註	購買	出售	結算		年末餘額
資產									
其他非流動金融資產	3,004,141,868.26	460,658,016.00	24,267,260.70	-	104,223,693.42	93,769,989.58	173,489,638.13	2,404,715,178.67	(137,239,784.99)
其中：權益工具投資	3,004,141,868.26	460,658,016.00	24,267,260.70	-	104,223,693.42	93,769,989.58	173,489,638.13	2,404,715,178.67	(137,239,784.99)
合計	3,004,141,868.26	460,658,016.00	24,267,260.70	-	104,223,693.42	93,769,989.58	173,489,638.13	2,404,715,178.67	(137,239,784.99)

財務報表附註

(除特別註明外，金額單位為人民幣元)

十. 公允價值的披露(續)

5. 持續的第三層次公允價值計量項目，年初與年末賬面價值間的調節信息及不可觀察參數敏感性分析(續)

(1) 持續的第三層次公允價值計量項目，年初與年末賬面價值間的調節信息：(續)

註： 上述於本年度確認的利得或損失計入損益或其他綜合收益的具體項目情況如下：

項目	2023 年	2022 年
本年計入損益的已實現利得 — 投資收益	69,174,006.89	173,489,638.13
本年計入損益的未實現利得 — 公允價值變動收益	(7,149,999.79)	(149,222,377.43)
合計	62,024,007.10	24,267,260.70
計入其他綜合收益的利得 — 其他權益工具投資公允價值變動	-	-
合計	-	-

(2) 持續的第三層次公允價值計量項目，不可觀察參數敏感性分析：

本集團根據合夥企業投資的份額淨值並參考可觀察市價得出確定其他非流動金融資產—其他權益工具投資的公允價值，並對其進行流動性折價調整。公允價值計量與流動性折價呈負相關關係。於 2023 年 12 月 31 日，假設其他變量保持不變，流動性折價每減少或增加 1%，對本集團的所有者權益影響並不重大。

6. 本年內發生的估值技術變更及變更原因

2023 年，本集團上述持續和非持續公允價值計量所使用的估值技術並未發生變更。

財務報表附註

(除特別註明外，金額單位為人民幣元)

十. 公允價值的披露(續)

7. 不以公允價值計量的金融資產和金融負債的公允價值情況

除以下項目外，本集團 12 月 31 日各項金融資產和金融負債的賬面價值與公允價值之間無重大差異。

	2023 年		2023 年公允價值計量層次		
	賬面價值	公允價值	第一層次	第二層次	第三層次
長期借款(包含一年內到期的長期借款)	1,225,646,493.27	1,244,095,000.00	1,244,095,000.00	-	-
應付債券(包含一年內到期的應付債券)	10,110,096,401.38	10,178,766,100.00	10,178,766,100.00	-	-
合計	11,335,742,894.65	11,422,861,100.00	11,422,861,100.00	-	-

	2022 年		2022 年公允價值計量層次		
	賬面價值	公允價值	第一層次	第二層次	第三層次
長期借款(包含一年內到期的長期借款)	2,294,561,832.91	2,321,375,450.00	2,321,375,450.00	-	-
應付債券(包含一年內到期的應付債券)	10,099,586,632.01	10,165,215,400.00	10,165,215,400.00	-	-
合計	12,394,148,464.92	12,486,590,850.00	12,486,590,850.00	-	-

財務報表附註

(除特別註明外，金額單位為人民幣元)

十一．關聯方關係及其交易

1. 本公司的母公司情況

母公司名稱	註冊地	業務性質	註冊資本	母公司對本公司的 持股比例 (%)	母公司對本公司的 表決權比例 (%)
交通控股	江蘇省南京市	有關交通基礎設施、交通運輸及相關產業的投資建設經營和管理	16,800,000,000.00	54.44	54.44

本公司最終控制方是本公司的母公司。

2. 本公司的子公司情況

本公司的子公司情況詳見附註七、1。

3. 本公司的聯營企業情況

本公司重要的聯營企業詳見附註七、2。本年或上年與本集團發生關聯方交易的其他合營或聯營企業情況如下：

單位名稱	與本企業關係
龍源東海 快鹿公司	本集團的聯營企業 本公司的聯營企業

十一．關聯方關係及其交易(續)

4. 其他關聯方情況

其他關聯方名稱	關聯關係
江蘇通行寶智慧交通科技股份有限公司(「通行寶公司」)	同一最終控股股東
江蘇高速公路能源發展有限公司(「高速能發公司」)	同一最終控股股東
江蘇蘇通大橋有限責任公司(「蘇通大橋公司」)	同一最終控股股東
江蘇高速公路工程養護技術有限公司(「養護技術公司」)	同一最終控股股東
江蘇華通工程技術有限公司(「華通公司」)(原名「江蘇華通工程檢測有限公司」)	同一最終控股股東
江蘇京滬高速公路有限公司(「京滬公司」)	同一最終控股股東
江蘇省鐵路集團有限公司(「鐵集公司」)	同一最終控股股東
江蘇現代工程檢測有限公司(「工程檢測公司」)	同一最終控股股東
南京感動科技有限公司(「感動科技公司」)	同一最終控股股東
泰興市和暢油品銷售有限公司(「泰興和暢油品公司」)	同一最終控股股東
江蘇高速公路工程養護有限公司(「工程養護公司」)	同一最終控股股東
江蘇滬通大橋有限責任公司(「滬通大橋公司」)	同一最終控股股東
江蘇滬蘇浙高速公路有限公司(「滬蘇浙高速」)	同一最終控股股東
江蘇翠屏山賓館管理有限公司(「翠屏山賓館」)	同一最終控股股東
江蘇交控人才發展集團有限公司(「交控人力資源公司」) (原名「江蘇交控人力資源發展有限公司」)	同一最終控股股東
江蘇錫泰隧道有限責任公司(「錫泰隧道公司」)	同一最終控股股東
江蘇東方路橋建設養護有限公司(「東方路橋公司」)	同一最終控股股東
江蘇省高速公路經營管理中心(「高管中心」)	同一最終控股股東
江蘇潤揚大橋發展有限責任公司(「潤揚大橋公司」)	同一最終控股股東
江蘇東部高速公路管理有限公司(「東部高速公司」)	同一最終控股股東
雲杉資本管理有限公司(「雲杉資本」)	同一最終控股股東
江蘇宿淮鹽高速公路管理有限公司(「宿淮鹽高速公司」)	同一最終控股股東
江蘇連徐高速公路有限公司(「連徐高速公司」)	同一最終控股股東
江蘇寧宿徐高速公路有限公司(「寧宿徐高速公司」)	同一最終控股股東
江蘇蘇錫常南部高速公路有限公司(「蘇錫常南部公司」)	同一最終控股股東
江蘇和泰高速公路經營管理有限公司(「和泰高速公司」)	同一最終控股股東
通昌置業南通有限公司(「通昌置業」)	同一最終控股股東
南通天電新興能源有限公司(「南通天電」)	同一最終控股股東
江蘇南沿江城際鐵路有限公司(「南沿江鐵路」)	同一最終控股股東
江蘇寧靖鹽高速公路有限公司(「寧靖鹽高速公司」)	同一最終控股股東
江蘇交控數字交通研究院有限公司(「數交研究院」)	同一最終控股股東
江蘇交控資產管理有限公司(「交控資產管理公司」)	同一最終控股股東
江蘇銀行股份有限公司(「江蘇銀行」)	母公司之聯營企業
南京銀行股份有限公司(「南京銀行」)	母公司之聯營企業
富安達基金管理有限公司(「富安達公司」)	母公司之聯營企業
江蘇高速公路信息工程有限公司(「高速信息公司」)	母公司之聯營企業

財務報表附註

(除特別註明外，金額單位為人民幣元)

十一．關聯方關係及其交易(續)

5. 關聯交易情況

下列與關聯方進行的交易是按相關協議進行。

(1) 購銷商品、提供和接受勞務、資金拆借利息收入和支出的關聯交易

採購商品／接受勞務／資金拆借利息支出

關聯方	關聯交易內容	2023年	2022年
現代路橋公司*	道路養護費	50,934,578.01	250,166,013.76
現代路橋公司	道路養護費	10,195,134.01	-
現代路橋公司*	專項工程項目	38,010,173.13	122,159,514.03
現代路橋公司	專項工程項目	44,967,382.85	13,164,435.28
現代路橋公司	綠化整治與環境提升項目	2,985,422.87	4,636,084.48
現代路橋公司	冬防應急配合項目	12,909,893.45	7,474,052.00
聯網公司*	收費系統維護運營管理費	33,675,307.64	24,221,244.00
聯網公司	聯網系統維護費	2,007,229.00	2,414,764.00
通行寶公司*	收費系統維護運營管理費	31,990,858.83	34,006,506.59
通行寶公司	技術服務費	15,023,259.43	-
養護技術公司*	道路養護費	21,452,665.60	26,845,151.16
養護技術公司	道路養護費	4,555,715.12	-
高速信息公司*	系統維護費	3,092,782.06	731,558.55
高速信息公司*	備品備件委託管理費	248,744.37	3,038,839.76
高速信息公司*	陽澄湖收費點移建機電工程	4,527,817.68	2,637,138.49
高速信息公司*	更新改造工程項目	10,111,450.62	-
華通公司*	工程加固維修費	-	1,834,337.40
南林飯店	餐飲住宿	-	1,088.00
感動科技公司*	三大系統建設維修費	2,174,590.10	5,250,048.50
感動科技公司	三大系統建設維修費	4,477,210.63	-
工程養護公司*	橋樑定期檢查費	-	868,992.86
工程養護公司	橋樑定期檢查費	2,396,609.63	-
工程檢測公司	道路養護費	8,276,199.97	2,599,120.62
東方路橋公司*	冬季應急配合項目	-	11,116,679.00
東方路橋公司	道路養護費	-	2,122,379.00
文化傳媒	委託管理費	8,832,626.00	7,957,992.62
文化傳媒	廣告宣傳費	8,644,570.78	-

十一．關聯方關係及其交易(續)

5. 關聯交易情況(續)

(1) 購銷商品、提供和接受勞務、資金拆借利息收入和支出的關聯交易(續)

採購商品/接受勞務/資金拆借利息支出(續)

關聯方	關聯交易內容	2023年	2022年
翠屏山賓館*	採購及服務費	-	424,800.38
翠屏山賓館	採購及服務費	1,361,622.10	-
交控商業運營公司*	採購及服務費	5,976,904.12	-
交控商業運營公司	採購及服務費	9,652,084.53	3,727,747.52
交通控股	採購及服務費	12,147,800.00	4,326,460.08
南通天電	採購及服務費	-	3,984,501.55
交控人力資源公司*	培訓費	16,310,761.75	10,392,254.54
交控人力資源公司	培訓費	241,593.96	-
洛德基金公司	委託管理費	-	7,666,802.99
南沿江鐵路	設計費	-	1,110,000.00
數交研究院	雲端資源技術服務	9,028,149.70	-
交控資產管理公司	委託管理費	224,929.06	-
高速能發公司	加油款	832,973.30	-
交通控股	借款利息支出	87,217,004.41	129,109,846.09
江蘇銀行	承銷費	17,435.62	63,013.70
南京銀行	承銷費	31,186.56	5,222.22
江蘇銀行	手續費	1,479.75	292.00
南京銀行	手續費	710.00	2,447.31
南京銀行	理財產品投資收益	12,025,993.18	1,907,756.82
滬蘇浙高速	借款利息支出	-	534,111.11
集團財務公司	借款利息支出	17,985,087.97	35,565,058.56
東方路橋公司	借款利息支出	-	510,888.89
文化傳媒	借款利息支出	-	2,253,916.72
通昌置業	借款利息支出	-	1,554,666.67
雲杉資本	借款利息支出	-	258,083.33
南林飯店	借款利息支出	-	93,284.72

關聯交易定價方式及決策程序：對於重大關聯交易，公開招標的項目按中標價格，對其他方式委託的項目參考獨立的、有資質的造價諮詢單位審核後的當時市場價格經公平磋商後決定，原則為只要不高於相關市場價。經公司董事會審議通過，關聯董事迴避表決，獨立董事對關聯交易發表獨立意見進行確認。所有關聯交易均按雙方簽訂的合同價結算。

財務報表附註

(除特別註明外，金額單位為人民幣元)

十一．關聯方關係及其交易(續)

5. 關聯交易情況(續)

(1) 購銷商品、提供和接受勞務、資金拆借利息收入和支出的關聯交易(續)

出售商品/提供勞務/資金拆借利息收入

關聯方	關聯交易內容	2023年	2022年
集團財務公司*	存款利息收入	3,709,299.46	4,847,390.00
江蘇銀行	存款利息收入	15,386.95	11,040.16
南京銀行	存款利息收入	281,377.40	282,666.12
快鹿公司	通行費收入	-	162,669.92
快鹿公司	油品銷售收入	1,000,747.88	368,875.97
蘇錫常南部公司	油品銷售收入	411,371.59	134,039.49
現代路橋公司	油品銷售收入	2,064,805.28	1,140,560.69
洛德基金公司	油品銷售收入	6,290.59	9,156.07
蘇錫常南部公司*	委託經營管理收入	48,145,710.43	34,438,119.58
揚子大橋公司*	委託經營管理收入	15,483,000.00	14,262,200.00
滬通大橋公司*	委託經營管理收入	9,256,900.00	8,210,800.00
錫泰隧道公司	委託經營管理收入	430,000.00	420,000.00
連徐高速公司	電力銷售收入	1,543,179.95	1,340,735.65
東部高速公司	電力銷售收入	881,778.63	852,472.23
宿淮鹽高速公司	電力銷售收入	1,148,213.56	929,544.02
寧宿徐高速公司	電力銷售收入	1,421,269.73	1,233,384.20
沿江公司	電力銷售收入	174,421.31	165,957.38
潤揚大橋公司	電力銷售收入	294,776.17	382,602.62
和泰高速公司	電力銷售收入	611,452.28	314,645.68
交控商業運營公司	房地產銷售收入	-	176,004,575.09
蘇通大橋公司	技術服務收入	9,000.00	-

財務報表附註

(除特別註明外，金額單位為人民幣元)

十一．關聯方關係及其交易(續)

5. 關聯交易情況(續)

(2) 關聯租賃

(a) 出租：

本集團作為出租方

承租方名稱	租賃資產種類	2023年確認的租賃收入	2022年確認的租賃收入
高速能發公司*	固定資產	27,166,393.06	22,504,740.84
泰興和暢油品公司*	固定資產	-	2,813,489.06
泰興和暢油品公司	固定資產	3,963,986.91	-
鐵集公司	固定資產	3,973,640.00	3,973,640.00
現代路橋公司*	固定資產	-	1,690,000.00
工程檢測公司	固定資產	1,690,000.00	-
快鹿公司	固定資產	1,183,275.00	950,000.00
文化傳媒*	固定資產	38,531,915.55	23,359,345.98
通行寶公司*	固定資產	-	157,513.38
通行寶公司	固定資產	567,798.44	521,074.94
三峽南通	固定資產	-	431,748.43
合計		77,077,008.96	56,401,552.63

(b) 承租：

本集團作為承租方：

出租方名稱	租賃資產種類	簡化處理的短期租賃和 低價值資產租賃的租金費用		支付的租金		承擔的租賃負債利息支出		增加的使用權資產	
		2023年	2022年	2023年	2022年	2023年	2022年	2023年	2022年
蘇錫常南部公司*	房屋建築物	1,825,858.34	-	-	-	-	-	-	-
交控商業運營公司	房屋建築物	2,634,775.26	-	4,138,777.81	7,282,950.42	399,305.80	616,279.99	-	-
京滬公司	車位使用權	-	-	35,779.82	72,922.68	18,489.21	29,480.43	-	439,696.53
連徐高速公司	房屋建築物	10,285.71	10,285.71	-	-	-	-	-	-
連徐高速公司	屋頂使用權	-	-	36,823.60	74,823.60	19,636.48	31,309.73	-	466,980.20
寧宿徐高速公司	屋頂使用權	-	-	88,314.29	176,628.58	45,636.37	72,765.71	-	1,085,290.15
宿淮鹽高速公司	屋頂使用權	-	-	97,862.86	48,931.43	25,285.29	26,335.98	-	615,296.65
沿江公司	屋頂使用權	-	-	16,200.00	8,100.00	4,185.67	4,359.60	-	101,854.84
揚子大橋公司	房屋建築物	-	-	952,380.95	952,380.95	43,495.28	95,134.67	-	-
東部高速公司	房屋建築物	-	-	-	-	-	-	738,420.48	-
寧靖鹽高速公司	房屋建築物	-	-	-	-	-	-	3,723,814.04	-
快鹿公司*	交通工具	23,580,168.80	11,780,398.09	-	-	-	-	-	-
快鹿公司	交通工具	-	10,746,361.94	-	-	-	-	-	-
合計		28,051,088.11	22,537,045.74	5,366,139.33	8,616,737.66	556,034.10	875,666.11	4,462,234.52	2,709,118.37

財務報表附註

(除特別註明外，金額單位為人民幣元)

十一．關聯方關係及其交易(續)

5. 關聯交易情況(續)

(3) 關聯擔保

本集團作為被擔保方：

擔保方	擔保金額	擔保起始日	擔保到期日	擔保是否已經履行完畢
交通控股	美元 1,238,805.10	1999年1月20日	2028年7月10日	未履行完畢

(4) 關聯方資金拆借

2023 年度：

關聯方	拆借金額 (註)	起始日	到期日	說明
拆入				
集團財務公司	(100,000,000.00)	2022年8月26日	2023年8月21日	關聯方借款，年利率2.60%
集團財務公司	(120,000,000.00)	2022年7月19日	2023年5月30日	關聯方借款，年利率2.65%
集團財務公司	(30,000,000.00)	2022年7月19日	2023年6月29日	關聯方借款，年利率2.65%
集團財務公司	(140,000,000.00)	2022年8月11日	2023年6月29日	關聯方借款，年利率2.65%
集團財務公司	(10,000,000.00)	2022年8月11日	2023年8月10日	關聯方借款，年利率2.65%
集團財務公司	100,000,000.00	2023年3月29日	2024年3月28日	關聯方借款，年利率2.40%
集團財務公司	200,000,000.00	2023年8月10日	2024年8月9日	關聯方借款，年利率2.40%
集團財務公司	100,000,000.00	2023年8月17日	2024年8月16日	關聯方借款，年利率2.40%
集團財務公司	(100,000,000.00)	2022年3月16日	2023年3月16日	關聯方借款，年利率2.95%
集團財務公司	(100,000,000.00)	2022年4月24日	2023年4月23日	關聯方借款，年利率2.95%
集團財務公司	(100,000,000.00)	2022年6月15日	2023年5月30日	關聯方借款，年利率2.80%
集團財務公司	(150,000,000.00)	2022年7月15日	2023年5月30日	關聯方借款，年利率2.65%
集團財務公司	150,000,000.00	2023年5月12日	2024年5月11日	關聯方借款，年利率2.90%
集團財務公司	100,000,000.00	2023年5月15日	2024年5月14日	關聯方借款，年利率2.90%
集團財務公司	(150,000,000.00)	2022年12月1日	2023年6月30日	關聯方借款，年利率2.90%
集團財務公司	(70,000,000.00)	2022年12月1日	2023年7月28日	關聯方借款，年利率2.90%
集團財務公司	(30,000,000.00)	2022年12月1日	2023年8月24日	關聯方借款，年利率2.90%
集團財務公司	(150,000,000.00)	2023年5月12日	2023年8月24日	關聯方借款，年利率2.90%
集團財務公司	(20,000,000.00)	2023年5月12日	2023年8月28日	關聯方借款，年利率2.90%
集團財務公司	(3,000,000.00)	2022年8月24日	2023年6月26日	關聯方借款，年利率3.40%
集團財務公司	(3,000,000.00)	2022年8月24日	2023年12月20日	關聯方借款，年利率3.40%
集團財務公司	(5,500,000.00)	2022年8月23日	2023年6月26日	關聯方借款，年利率3.50%
集團財務公司	(5,500,000.00)	2022年8月23日	2023年12月20日	關聯方借款，年利率3.50%
集團財務公司	(1,000,000.00)	2022年8月23日	2023年6月26日	關聯方借款，年利率3.50%
集團財務公司	(1,000,000.00)	2022年8月23日	2023年12月20日	關聯方借款，年利率3.50%
集團財務公司	(2,000,000.00)	2022年8月24日	2023年5月20日	關聯方借款，年利率3.50%
集團財務公司	(2,000,000.00)	2022年8月24日	2023年11月20日	關聯方借款，年利率3.50%
集團財務公司	1,660,000.00	2023年10月23日	2032年10月18日	關聯方借款，年利率3.00%
集團財務公司	2,225,000.00	2023年11月6日	2032年10月18日	關聯方借款，年利率3.00%
集團財務公司	2,265,000.00	2023年11月29日	2032年10月18日	關聯方借款，年利率3.00%
集團財務公司	1,695,000.00	2023年12月21日	2032年10月18日	關聯方借款，年利率3.00%
交通控股	500,000,000.00	2023年8月11日	2038年6月27日	關聯方借款，年利率2.89%
交通控股	(250,000,000.00)	2013年5月17日	2023年5月15日	關聯方借款，年利率5.30%
交通控股	500,000,000.00	2023年6月27日	2038年6月26日	關聯方借款，年利率2.89%
交通控股	(500,000,000.00)	2018年11月20日	2023年10月19日	關聯方借款，年利率4.43%
交通控股	(300,000,000.00)	2018年11月20日	2023年10月20日	關聯方借款，年利率4.43%

十一．關聯方關係及其交易(續)

5. 關聯交易情況(續)

(4) 關聯方資金拆借(續)

2022 年度：

關聯方	拆借金額 (註)	起始日	到期日	說明
拆入				
集團財務公司	(30,000,000.00)	2021 年 9 月 17 日	2022 年 9 月 16 日	關聯方借款，年利率 3.30%
集團財務公司	(100,000,000.00)	2021 年 3 月 17 日	2022 年 3 月 16 日	關聯方借款，年利率 3.15%
集團財務公司	(100,000,000.00)	2021 年 4 月 21 日	2022 年 4 月 20 日	關聯方借款，年利率 3.15%
集團財務公司	(100,000,000.00)	2021 年 6 月 15 日	2022 年 6 月 14 日	關聯方借款，年利率 3.15%
集團財務公司	(100,000,000.00)	2021 年 8 月 5 日	2022 年 8 月 4 日	關聯方借款，年利率 3.15%
集團財務公司	(50,000,000.00)	2021 年 8 月 30 日	2022 年 8 月 29 日	關聯方借款，年利率 3.15%
集團財務公司	(150,000,000.00)	2021 年 9 月 18 日	2022 年 9 月 17 日	關聯方借款，年利率 3.55%
集團財務公司	(10,000,000.00)	2021 年 4 月 13 日	2022 年 4 月 12 日	關聯方借款，年利率 3.15%
集團財務公司	100,000,000.00	2022 年 3 月 16 日	2023 年 3 月 16 日	關聯方借款，年利率 2.95%
集團財務公司	100,000,000.00	2022 年 4 月 24 日	2023 年 4 月 23 日	關聯方借款，年利率 2.95%
集團財務公司	100,000,000.00	2022 年 6 月 15 日	2023 年 6 月 14 日	關聯方借款，年利率 2.80%
集團財務公司	150,000,000.00	2022 年 7 月 15 日	2023 年 7 月 14 日	關聯方借款，年利率 2.65%
集團財務公司	150,000,000.00	2022 年 7 月 19 日	2023 年 7 月 18 日	關聯方借款，年利率 2.65%
集團財務公司	150,000,000.00	2022 年 8 月 11 日	2023 年 8 月 10 日	關聯方借款，年利率 2.65%
集團財務公司	100,000,000.00	2022 年 8 月 26 日	2023 年 8 月 25 日	關聯方借款，年利率 2.60%
集團財務公司	250,000,000.00	2022 年 12 月 1 日	2023 年 11 月 30 日	關聯方借款，年利率 2.90%
集團財務公司	(3,000,000.00)	2017 年 12 月 25 日	2022 年 7 月 29 日	關聯方借款，年利率 3.95%
集團財務公司	(2,685,000.00)	2017 年 12 月 25 日	2022 年 7 月 29 日	關聯方借款，年利率 3.95%
集團財務公司	(45,250,000.00)	2019 年 9 月 26 日	2022 年 7 月 29 日	關聯方借款，年利率 4.15%
集團財務公司	(71,671,060.00)	2016 年 11 月 28 日	2022 年 7 月 29 日	關聯方借款，年利率 3.95%
集團財務公司	(26,180,000.00)	2018 年 5 月 22 日	2022 年 7 月 29 日	關聯方借款，年利率 3.95%
集團財務公司	(200,000,000.00)	2021 年 3 月 12 日	2022 年 7 月 29 日	關聯方借款，年利率 4.10%
集團財務公司	(22,550,000.00)	2020 年 6 月 4 日	2022 年 7 月 29 日	關聯方借款，年利率 4.50%
集團財務公司	55,000,000.00	2022 年 8 月 24 日	2027 年 6 月 20 日	關聯方借款，年利率 3.50%
集團財務公司	24,000,000.00	2022 年 8 月 24 日	2028 年 6 月 20 日	關聯方借款，年利率 3.50%
集團財務公司	200,000,000.00	2022 年 8 月 24 日	2037 年 8 月 10 日	關聯方借款，年利率 3.50%
集團財務公司	48,000,000.00	2022 年 8 月 24 日	2028 年 6 月 20 日	關聯方借款，年利率 3.50%
交通控股	(250,000,000.00)	2012 年 12 月 5 日	2022 年 12 月 5 日	關聯方借款，年利率 5.50%
交通控股	496,170,000.00	2022 年 9 月 14 日	2039 年 9 月 13 日	關聯方借款，年利率 3.10%
通昌置業	(14,000,000.00)	2021 年 7 月 19 日	2022 年 5 月 31 日	關聯方借款，年利率 4.00%
通昌置業	(32,000,000.00)	2021 年 4 月 27 日	2022 年 5 月 31 日	關聯方借款，年利率 4.00%
通昌置業	(6,000,000.00)	2021 年 7 月 19 日	2022 年 5 月 31 日	關聯方借款，年利率 4.00%
文化傳媒	(30,000,000.00)	2020 年 4 月 16 日	2022 年 7 月 29 日	關聯方借款，年利率 4.00%
文化傳媒	(13,000,000.00)	2020 年 4 月 17 日	2022 年 7 月 29 日	關聯方借款，年利率 4.75%
文化傳媒	(50,000,000.00)	2019 年 11 月 26 日	2022 年 7 月 29 日	關聯方借款，年利率 4.40%
東方路橋公司	(20,000,000.00)	2020 年 6 月 28 日	2022 年 7 月 29 日	關聯方借款，年利率 4.40%
滬蘇浙高速	(23,000,000.00)	2020 年 12 月 11 日	2022 年 7 月 29 日	關聯方借款，年利率 4.00%
雲杉資本	(13,000,000.00)	2017 年 9 月 22 日	2022 年 7 月 29 日	關聯方借款，年利率 4.75%
雲杉資本	(6,000,000.00)	2017 年 11 月 30 日	2022 年 7 月 29 日	關聯方借款，年利率 4.75%
南林飯店	(4,500,000.00)	2019 年 2 月 11 日	2022 年 7 月 29 日	關聯方借款，年利率 4.75%
南林飯店	(5,000,000.00)	2019 年 4 月 23 日	2022 年 7 月 29 日	關聯方借款，年利率 4.75%

註： 本集團作為拆入方時，拆借金額正數代表借入，負數代表償還；本集團作為拆出方時，拆借金額正數代表借出，負數代表收回。

財務報表附註

(除特別註明外，金額單位為人民幣元)

十一．關聯方關係及其交易(續)

5. 關聯交易情況(續)

(5) 關鍵管理人員報酬

項目	2023 年	2022 年
關鍵管理人員報酬	7,482,684.24	7,109,827.39

(6) 其他說明

* 號表示根據香港聯合聯交所上市規則第 14A 章所界定之持續關連交易。

6. 關聯未結算項目情況

(1) 應收關聯方款項

項目名稱	關聯方	2023 年	2022 年
銀行存款(註 1)	集團財務公司	297,803,298.83	597,044,456.03
	江蘇銀行	321,554.74	308,902.43
	南京銀行	1,205,565.81	2,180,913.87
	小計	299,330,419.38	599,534,272.33
應收賬款(註 2)	高速能發公司(註 3)	6,818,749.00	10,916,263.55
	揚子大橋公司	13,983,000.00	14,262,200.00
	滬通大橋公司	9,256,900.00	8,210,800.00
	快鹿公司	1,289,067.88	247,484.52
	洛德基金公司	-	2,555.33
	現代路橋公司	297,803.36	102,458.02
	文化傳媒	16,930,122.02	7,515,612.20
	泰興和暢油品公司(註 3)	2,249,725.01	1,951,495.70
	工程檢測公司	1,690,000.00	-
	錫泰隧道公司	430,000.00	420,000.00
	東部高速公司	-	11,071.52
	宿淮鹽高速公司	9,545.89	6,475.95
	連徐高速公司	83,011.60	43,337.93
	寧宿徐高速公司	98,781.50	50,513.82
	潤揚大橋公司	17,620.10	1.42
	蘇錫常南部公司	43,683,599.34	34,468,610.46
	通行寶公司	15,323,085.80	7,819,964.84
富安達公司	-	483,634.08	
小計	112,161,011.50	86,512,479.34	
長期應收款(含一年內到期) 預付款項	交控商業運營公司	179,160,496.67	173,904,575.09
	交控商業運營公司	743,056.55	-
	通行寶公司	63,755.49	33,941.78
	小計	806,812.04	33,941.78

十一．關聯方關係及其交易(續)

6. 關聯未結算項目情況(續)

(1) 應收關聯方款項(續)

項目名稱	關聯方	2023年	2022年
其他應收款	洛德基金公司	5,598,493.35	16,598,493.35
	現代路橋公司	6,145.47	12,509.15
	聯網公司	324.00	324.00
	通行寶公司	10,628.38	109,161.22
	工程檢測公司	-	123,082.21
	高速信息公司	28.00	329.00
	交控商業運營公司	289,705.00	289,705.00
	能投新城	7,350.00	295,849.06
	小計	5,912,674.20	17,429,452.99
應收股利	龍源東海	14,272,941.83	-
	快鹿公司	4,989,960.00	4,989,960.00
	小計	19,262,901.83	4,989,960.00

註1：本集團與集團財務公司簽訂金融服務協議，協議約定由集團財務公司向本集團提供存款、信貸等金融服務，本公司及子公司廣靖錫澄公司、常宜公司以及宜長公司、鎮丹高速、揚子江管理、龍潭大橋參與該協議。於2023年12月31日，本集團根據金融服務協議存放於集團財務公司的款項為人民幣297,803,298.83元(2022年12月31日：人民幣597,044,456.03元)。

註2：截至2023年12月31日，除上述應收關聯方款項外，應收賬款中尚包括東部高速公司、京滬公司等江蘇省高速公路網內其他高速公路公司(「路網內公司」)的通行費拆分款人民幣187,767,130.93元(2022年12月31日：人民幣142,584,009.69元)。該等路網內公司的最終控股股東均為交通控股，除此之外，本公司與該等路網內公司並無其他控制、共同控制或重大影響的關聯關係。

註3：於2023年12月31日，與高速能發公司及泰興和暢油公司公司的賬面餘額均為租賃應收款。

財務報表附註

(除特別註明外，金額單位為人民幣元)

十一．關聯方關係及其交易(續)

6. 關聯未結算項目情況(續)

(2) 應付關聯方款項

項目名稱	關聯方	2023年	2022年
應付賬款(註)	現代路橋公司	16,686,896.75	128,136,021.54
	高速信息公司	7,584,572.25	8,357,624.10
	聯網公司	2,359,252.57	2,348,127.00
	通行寶公司	4,467,445.92	2,198,085.96
	快鹿公司	3,784,280.96	7,860,954.80
	感動科技公司	3,471,893.65	1,860,510.26
	養護技術公司	17,505,404.72	10,745,361.56
	華通公司	3,903,977.83	7,270,296.84
	文化傳媒	7,071,824.00	2,021,800.00
	工程檢測公司	4,841,110.98	377,377.00
	交通控股	-	522,207.94
	交控人力資源公司	2,887,003.00	621,048.00
	翠屏山賓館	258,280.00	-
	工程養護公司	968,537.50	904,292.00
	南京銀行	1,000,000.00	1,490,000.00
	交控商業運營公司	4,221,719.60	279,364.28
	洛德基金公司	1,666,802.99	7,666,802.99
數交研究院	3,208,600.00	-	
	小計	85,887,602.72	182,659,874.27
預收款項	快鹿公司	458,689.67	458,689.67
	現代路橋公司	80,000.00	80,000.00
	沿江公司	1,742,110.45	1,738,949.66
	揚子大橋公司	601,551.00	601,551.00
	通行寶公司	1,235.00	-
	感動科技公司	1,825.00	-
	小計	2,885,411.12	2,879,190.33

財務報表附註

(除特別註明外，金額單位為人民幣元)

十一．關聯方關係及其交易(續)

6. 關聯未結算項目情況(續)

(2) 應付關聯方款項(續)

項目名稱	關聯方	2023年	2022年
其他應付款	交通控股	-	8,511,094.34
	通行寶公司	26,670.00	74,150.00
	聯網公司	1,440.00	1,620.00
	現代路橋公司	8,412,928.39	19,964,294.25
	洛德基金公司	10,000,000.00	10,000,000.00
	華通公司	175,756.30	-
	東方路橋公司	350,258.10	376,181.40
	高速信息公司	419,926.44	283,428.96
	東部高速公司	367,803.57	367,803.57
	高管中心	2.52	2.52
	交控人力資源公司	200,000.00	200,000.00
	感動科技公司	21,978.45	102,364.66
	文化傳媒	-	35,585.85
	高速能發公司	3,200.00	-
	快鹿公司	100,000.00	-
	交控商業運營公司	1,050,531.67	-
小計		21,130,495.44	39,916,525.55
短期借款	集團財務公司	480,355,055.92	1,100,932,707.78
長期借款(含一年內到期的長期借款)	集團財務公司	312,167,448.47	327,349,708.33
	交通控股	3,221,841,767.13	3,287,709,999.15
小計		3,534,009,215.60	3,615,059,707.48

註： 截至2023年12月31日，除上述應付關聯方款項外，應付賬款中尚包括應付其他路網內公司的通行費拆分款人民幣3,439,561.68元(2022年12月31日：人民幣3,956,028.26元)。該等路網內公司的最終控股股東均為交通控股，除此之外，本公司與該等路網內公司並無其他控制、共同控制或重大影響的關聯關係。

(3) 其他未結算項目

項目名稱	關聯方	2023年	2022年
交易性金融資產	南京銀行	300,000,000.00	300,000,000.00

財務報表附註

(除特別註明外，金額單位為人民幣元)

十一．關聯方關係及其交易(續)

7. 董事薪酬

2023 年

姓名	薪金及其他福利 (包含住房公積金 等，詳見註 1)		獎金 (註 2)	離職後福利 (包含年金等， 詳見註 3)	合計
	董事薪酬				
執行董事					
陳雲江	357,800.00	88,294.96	457,700.00	121,119.16	1,024,914.12
汪鋒	325,000.00	93,149.98	606,100.00	115,523.16	1,139,773.14
姚永嘉	320,800.00	103,739.98	472,800.00	114,611.16	1,011,951.14
非執行董事					
陳延禮(2023 年 3 月卸任，詳見註 4)	-	-	-	-	-
王穎健	-	-	-	-	-
吳新華	-	-	-	-	-
馬忠禮	360,977.94	-	-	-	360,977.94
李曉艷	-	-	-	-	-
徐海北(2023 年 3 月任命，詳見註 4)	-	-	-	-	-
獨立非執行董事					
周曙東	107,894.72	-	-	-	107,894.72
劉曉星	107,894.72	-	-	-	107,894.72
徐光華	107,894.72	-	-	-	107,894.72
虞明遠	107,894.72	-	-	-	107,894.72
葛揚	107,894.72	-	-	-	107,894.72
監事					
楊世威	-	-	-	-	-
潘燁	-	-	-	-	-
陸正峰	211,250.00	93,949.98	361,465.00	92,627.16	759,292.14
孔元翌	185,250.00	92,229.98	318,437.00	86,435.16	682,352.14
萬立業	-	-	-	-	-
合計	2,300,551.54	471,364.88	2,216,502.00	530,315.80	5,518,734.22

財務報表附註

(除特別註明外，金額單位為人民幣元)

十一．關聯方關係及其交易(續)

7. 董事薪酬(續)

2022 年

姓名	薪金及其他福利 (包含住房公積金 等，詳見註 1)		獎金 (註 2)	離職後福利 (包含年金等， 詳見註 3)	合計
	董事薪酬				
執行董事					
陳雲江(2022 年 6 月任命)	243,800.00	65,446.65	121,900.00	100,840.23	531,986.88
汪鋒(2022 年 6 月任命)	325,000.00	85,482.36	492,150.00	97,395.72	1,000,028.08
姚永嘉	318,150.00	91,836.36	519,700.00	107,811.72	1,037,498.08
成曉光(2022 年 5 月卸任)	81,250.00	18,442.59	436,375.00	29,158.41	565,226.00
非執行董事					
陳延禮	-	-	-	-	-
王穎健	-	-	-	-	-
吳新華	-	-	-	-	-
馬忠禮	365,160.59	-	-	-	365,160.59
李曉艷	-	-	-	-	-
獨立非執行董事					
周曙東	107,894.72	-	-	-	107,894.72
劉曉星	107,894.72	-	-	-	107,894.72
徐光華	107,894.72	-	-	-	107,894.72
虞明遠	107,894.72	-	-	-	107,894.72
葛揚(2022 年 6 月任命)	53,947.36	-	-	-	53,947.36
林輝(2022 年 5 月卸任)	53,947.36	-	-	-	53,947.36
監事					
楊世威	-	-	-	-	-
潘偉	-	-	-	-	-
陸正峰	211,250.00	87,982.36	347,815.00	87,051.72	734,099.08
孔元翌	182,000.00	86,950.36	299,656.00	80,211.72	648,818.08
萬立業	-	-	-	-	-
丁國振(2022 年 11 月卸任)	-	-	-	-	-
合計	2,266,084.19	436,140.68	2,217,596.00	502,469.52	5,422,290.39

註 1： 其他福利包括由本公司承擔的住房公積金、非貨幣性福利以及上交社會統籌的醫療保險費、工傷保險費、生育保險費。

註 2： 獎金係根據董事和監事的業績確定。

註 3： 離職後福利包括由本公司承擔的年金以及上交社會統籌的養老保險、失業保險。

註 4： 陳延禮先生於 2023 年 3 月 24 日辭任非執行董事一職；徐海北先生於 2023 年 3 月 24 日獲委任為非執行董事一職。

上述兩個年度內並無董事或監事放棄或同意放棄本年度的薪酬安排。

財務報表附註

(除特別註明外，金額單位為人民幣元)

十一．關聯方關係及其交易(續)

8. 薪酬最高的前五位

本年度薪酬最高的前五位中三位是董事(上年度：兩位)，其薪酬已反映在董事薪金中。其他兩位(上年度：三位)的薪酬如下：

	本年累計數	上年累計數
薪金及其他福利	1,561,779.96	2,331,464.79
離職後福利	205,366.32	260,006.40
合計	1,767,146.28	2,591,471.19

薪酬範圍：

	本年人數	上年人數
人民幣 1,000,000 元以下	2	3

十二．資本管理

本集團的資本管理的主要目標是保障本集團能持續營運，能夠通過制定與風險水平相當的產品和服務價格並確保以合理融資成本獲得融資的方式，持續為股東提供回報，並減低資金成本。

本集團利用資產負債率管理資本結構。此比率按照負債總額除以資產總額計算。本集團截至 2023 年和 2022 年的策略相同。本集團 2023 年和 2022 年的資產負債比分別為 48.02% 和 51.63%。

十三．承諾及或有事項

1. 重要承諾事項

(1) 資本承諾

	2023 年	2022 年
已簽約但尚未於財務報表中確認的一購建長期資產承諾	12,864,617,641.14	15,292,496,496.36

2. 或有事項

本公司之子公司寧滬置業按房地產行業慣例為商品房承購人按揭貸款提供連帶責任的保證擔保，擔保責任自保證合同生效之日起，至商品房承購人所購住房的房地產抵押登記手續完成並將房屋他項權證交銀行執收之日止。截至 2023 年 12 月 31 日，尚未結清的擔保金額約為人民幣 111,530,272.21 元(2022 年 12 月 31 日：人民幣 131,898,198.22 元)。

十四．資產負債表日後事項

1. 資產負債表日後利潤分配情況說明

	金額
擬分配的股利	2,367,741,325.00

董事會於2024年3月28日提議本公司向普通股股東派發現金股利，每股人民幣0.47元(2023年：每股人民幣0.46元)，共人民幣2,367,741,325.00元(2023年：人民幣2,317,363,850.00元)。此項提議尚待股東大會批准。於資產負債表日後提議派發的現金股利並未在資產負債表日確認為負債。

2. 收購子公司

根據2024年1月26日董事會會議決議，本集團同意本公司以現金支付的方式購買交通控股直接持有的蘇錫常南部公司65%股權。根據交通控股、無錫市交通產業集團有限公司、常州高速公路投資發展有限公司共同委託的資產評估機構北京華亞正信資產評估有限公司出具的評估報告(華亞正信評報字[2024]第B12-0007號)，本次交易採用收益法評估，評估基準日(2023年10月31日)交通控股持有的蘇錫常南部高速公司65%股權的市場價值為人民幣520,065.00萬元，以此作為本次交易價格並於當日與交通控股簽署《股權轉讓協議》。

十五．其他重要事項

1. 分部報告

本集團擁有滬寧高速、寧常高速和鎮溧高速、廣靖高速和錫澄高速、錫宜高速和無錫環太湖公路、鎮丹高速、五峰山大橋、常宜高速、宜長高速、龍潭大橋、公路配套服務(包括高速公路服務區的加油，餐飲，零售業務)、房地產開發、電力銷售、廣告及其他共13個報告分部。本集團管理層定期審閱不同分部的財務信息以決定向其配置資源、評價業績。

(1) 報告分部的利潤或虧損及資產的信息

為了評價各個分部的業績及向其配置資源，本集團管理層會定期審閱歸屬於各分部資產、負債、收入、費用及經營成果，這些信息的編製基礎如下：

分部資產包括歸屬於各分部的所有的有形資產、無形資產、其他長期資產及應收款項等流動資產，但不包括遞延所得稅資產及其他未分配的總部資產。

分部經營成果是指各個分部產生的收入(包括對外交易收入及分部間的交易收入)，扣除各個分部發生的費用、歸屬於各分部的資產發生的折舊和攤銷及減值損失後的淨額。分部之間收入的轉移定價按照與其他對外交易相似的條款計算。本集團並沒有將財務費用，投資收益、公允價值變動損益、部份管理費用、部份營業外收入及所得稅費用分配給各分部。

財務報表附註

(除特別註明外，金額單位為人民幣元)

十五. 其他重要事項(續)

1. 分部報告(續)

(1) 報告分部的利潤或虧損及資產的信息(續)

下述披露的本集團各個報告分部的信息是本集團管理層在計量報告分部利潤和資產時運用了下列數據，或者未運用下列數據但定期提供給本集團管理層的：

	滬寧高速		廣濟高速和滬滬高速		銅宜高速和無錫環太湖公路		常宜高速		宜長高速	
	2023年	2022年	2023年	2022年	2023年	2022年	2023年	2022年	2023年	2022年
分部營業收入	5,250,917,488.62	4,280,907,517.39	919,488,144.09	682,210,156.22	636,798,958.33	463,237,872.83	142,534,942.04	99,109,995.28	128,634,487.42	132,267,584.77
營業成本	2,457,595,230.50	1,814,473,079.60	296,983,753.42	322,185,776.08	412,395,272.20	271,910,990.88	119,933,158.39	88,565,029.13	101,870,090.43	112,855,821.84
其中：公路經營權										
攤銷	682,831,711.13	533,916,112.87	96,955,868.01	74,213,825.86	198,130,016.41	139,011,681.30	100,290,262.10	72,765,116.14	67,480,346.31	86,143,650.68
油品及服務區										
零售商品										
成本	-	-	-	-	-	-	-	-	-	-
分部營業利潤	2,793,322,258.12	2,466,434,437.79	622,504,390.67	360,024,380.14	224,403,686.13	191,326,881.95	22,601,783.65	10,544,966.15	26,764,396.99	19,411,762.93
調節項目：										
減：税金及附加	28,997,083.71	23,578,755.87	4,913,279.09	3,827,469.46	3,275,519.40	2,598,948.14	29,772.32	(17,736.32)	35,630.94	34,307.74
銷售費用	-	-	-	-	-	-	-	-	-	-
管理費用	71,693,749.49	65,056,511.96	-	-	-	-	-	-	-	-
財務費用	-	-	-	-	-	-	-	-	-	-
加：其他收益	8,464,824.96	8,464,824.96	2,003,012.50	2,003,012.50	-	-	-	-	-	-
投資收益	-	-	-	-	-	-	-	-	-	-
公允價值變動損益	-	-	-	-	-	-	-	-	-	-
信用減值損失	-	-	-	-	-	-	-	-	-	-
資產減值損失	-	-	-	-	6,801,396.80	-	-	-	-	-
資產處置收益	8,600,000.00	1,134,700.00	-	29,159,344.30	-	-	-	-	-	-
營業利潤	2,709,696,249.88	2,387,398,694.92	619,594,124.08	387,359,267.48	227,929,563.53	188,727,933.81	22,572,011.33	10,562,702.47	26,728,766.05	19,377,455.19
營業外收入	-	-	-	-	-	-	-	-	-	-
營業外支出	-	-	-	-	-	-	-	-	-	-
利潤總額	2,709,696,249.88	2,387,398,694.92	619,594,124.08	387,359,267.48	227,929,563.53	188,727,933.81	22,572,011.33	10,562,702.47	26,728,766.05	19,377,455.19
所得稅	-	-	-	-	-	-	-	-	-	-
淨利潤	2,709,696,249.88	2,387,398,694.92	619,594,124.08	387,359,267.48	227,929,563.53	188,727,933.81	22,572,011.33	10,562,702.47	26,728,766.05	19,377,455.19
分部資產總額	7,194,132,368.23	7,959,302,297.51	623,876,072.35	734,412,265.37	1,253,428,087.14	1,467,784,060.20	3,549,003,835.55	3,650,602,587.96	3,681,403,110.06	3,758,692,967.05
補充信息：										
折舊和攤銷費用	809,367,807.40	630,956,820.08	117,502,319.82	97,111,454.37	208,662,257.85	149,740,381.30	104,945,584.04	77,427,887.98	75,945,456.98	94,584,637.14
利息收入	-	-	-	-	-	-	-	-	-	-
利息費用	-	-	-	-	-	-	-	-	-	-
採用權益法核算的長期股權投資確認的投資收益	-	-	-	-	-	-	-	-	-	-
長期股權投資以外的非流動資產	7,194,132,368.23	7,959,302,297.51	623,876,072.35	734,412,265.37	1,253,428,087.14	1,467,784,060.20	3,549,003,835.55	3,650,602,587.96	3,681,403,110.06	3,758,692,967.05
資本性支出	70,545,698.81	178,589,945.15	800,909,074.60	38,841,485.03	-	-	-	-	-	-

財務報表附註

(除特別註明外，金額單位為人民幣元)

十五. 其他重要事項(續)

1. 分部報告(續)

(1) 報告分部的利潤或虧損及資產的信息(續)

	寧常高速和滬溧高速		鏡丹高速		五峰山大橋		龍潭大橋		公路配套服務	
	2023年	2022年	2023年	2022年	2023年	2022年	2023年	2022年	2023年	2022年
分部營業收入	1,370,361,422.90	1,198,241,242.41	96,694,697.58	74,639,746.98	965,536,428.19	392,402,407.19	-	-	1,848,968,269.15	1,124,123,337.41
營業成本	508,726,419.55	493,152,695.24	75,051,012.28	64,249,857.51	353,442,132.37	203,588,566.57	-	-	1,888,309,928.10	1,288,604,543.24
其中：公路經營權										
攤銷	308,940,909.69	300,257,812.23	42,270,876.55	30,781,954.52	277,493,309.03	126,296,685.29	-	-	-	-
油品及服務區										
零售商品										
成本	-	-	-	-	-	-	-	-	1,486,443,755.84	919,163,094.69
分部營業利潤/(虧損)	861,635,003.35	705,088,547.17	21,643,685.30	10,389,889.47	612,094,295.82	188,813,840.62	-	-	(39,341,658.95)	(164,481,205.83)
調節項目：										
減：税金及附加	-	-	374,910.45	364,735.02	22,950.34	17,749.33	385,912.50	371,792.50	1,641,895.93	1,482,619.13
銷售費用	-	-	-	-	-	-	-	-	-	-
管理費用	-	-	-	-	-	-	-	-	-	-
財務費用	-	-	-	-	-	-	-	-	-	-
加：其他收益	1,625,648.98	1,575,935.65	-	-	-	-	-	-	-	-
投資收益	-	-	-	-	-	-	-	-	-	-
公允價值變動損益	-	-	-	-	-	-	-	-	-	-
信用減值損失	-	-	-	-	-	-	-	-	-	-
資產減值損失	-	-	-	-	-	-	-	-	-	-
資產處置損益	-	-	-	-	-	-	-	-	-	-
營業利潤/(虧損)	863,260,652.33	706,664,482.82	21,268,774.85	10,025,154.45	612,071,345.48	188,796,091.29	(385,912.50)	(371,792.50)	(40,983,554.88)	(165,963,824.96)
營業外收入	-	-	-	-	-	-	-	-	-	-
營業外支出	-	-	-	-	-	-	-	-	-	-
利潤/(虧損)總額	863,260,652.33	706,664,482.82	21,268,774.85	10,025,154.45	612,071,345.48	188,796,091.29	(385,912.50)	(371,792.50)	(40,983,554.88)	(165,963,824.96)
所得稅	-	-	-	-	-	-	-	-	-	-
淨利潤/(虧損)	863,260,652.33	706,664,482.82	21,268,774.85	10,025,154.45	612,071,345.48	188,796,091.29	(385,912.50)	(371,792.50)	(40,983,554.88)	(165,963,824.96)
分部資產總額	4,016,208,718.69	4,310,627,055.85	1,583,398,057.16	1,652,349,607.44	11,679,270,441.65	11,997,490,700.62	6,502,083,768.16	4,781,456,571.94	341,331,087.52	418,748,097.86
補充信息：										
折舊和攤銷費用	337,452,857.63	322,020,488.26	63,129,637.88	51,574,454.04	318,582,784.38	167,134,584.20	-	-	66,872,218.72	71,815,942.70
利息收入	-	-	-	-	-	-	-	-	-	-
利息費用	-	-	-	-	-	-	-	-	-	-
採用權益法核算的長期股權投資確認的										
投資收益	-	-	-	-	-	-	-	-	-	-
長期股權投資以外的非流動資產	4,016,208,718.69	4,310,627,055.85	1,583,398,057.16	1,652,349,607.44	11,679,270,441.65	11,997,490,700.62	6,502,083,768.16	4,781,456,571.94	341,331,087.52	418,748,097.86
資本性支出	-	-	71,489.30	2,996,897.09	2,336,156.91	10,153,988.58	1,720,627,196.22	2,775,251,439.70	-	-

財務報表附註

(除特別註明外，金額單位為人民幣元)

十五. 其他重要事項(續)

1. 分部報告(續)

(1) 報告分部的利潤或虧損及資產的信息(續)

	房地產開發		電力銷售		廣告及其他		不可分配項目及分部間合併抵銷		合計	
	2023年	2022年	2023年	2022年	2023年	2022年	2023年	2022年	2023年	2022年
分部營業收入	474,897,940.35	674,078,627.89	642,167,322.18	651,675,244.34	218,956,218.54	142,321,994.98	2,496,053,906.65	3,340,387,380.03	15,192,010,226.04	13,255,603,107.72
營業成本	360,797,542.62	435,356,228.58	341,443,168.15	328,148,600.23	168,083,189.77	77,970,753.96	2,496,053,906.65	3,340,387,380.03	9,580,684,804.43	8,841,449,322.89
其中：公路經營權攤銷	-	-	-	-	-	-	-	-	1,774,393,299.23	1,363,386,838.89
油料及服務區零售商品成本	-	-	-	-	-	-	-	-	1,486,443,755.84	919,163,094.69
分部營業利潤	114,100,397.73	238,722,399.31	300,724,154.03	323,526,644.11	50,873,028.77	64,351,241.02	-	-	5,611,325,421.61	4,414,153,784.83
調節項目：										
減：税金及附加	10,400,536.02	134,073,641.65	1,720,528.63	823,640.04	1,579,992.75	1,771,692.61	-	-	53,378,012.08	168,927,615.17
銷售費用	10,026,993.87	14,435,134.42	-	-	-	66,604.82	-	-	10,026,993.87	14,501,739.24
管理費用	-	-	-	-	-	-	211,812,484.01	228,452,058.22	283,506,233.50	293,508,570.18
財務費用	-	-	-	-	-	-	1,126,370,193.34	1,094,226,669.03	1,126,370,193.34	1,094,226,669.03
加：其他收益	169,418.12	141,387.43	-	-	-	-	18,575,241.30	19,797,836.23	30,838,145.86	31,982,996.77
投資收益	-	-	-	-	-	-	1,464,582,102.32	1,867,961,513.05	1,464,582,102.32	1,867,961,513.05
公允價值變動損益	-	-	-	-	-	-	85,937,472.55	(142,950,442.33)	85,937,472.55	(142,950,442.33)
信用減值損失	-	-	-	-	-	-	(20,431,539.23)	(5,354,679.05)	(20,431,539.23)	(5,354,679.05)
資產減值損失	-	-	-	-	-	-	(21,396,226.04)	-	(14,594,829.24)	-
資產處置收益	-	-	-	(4,562,248.88)	(4,804,236.61)	-	9,608,473.22	(8.74)	13,404,236.61	25,731,786.68
營業利潤	93,842,285.96	90,355,010.67	299,003,625.40	318,140,755.19	44,488,799.41	62,512,943.59	198,692,846.77	416,775,491.91	5,697,779,577.69	4,620,360,366.33
營業外收入	-	-	-	-	-	-	13,957,656.30	10,630,200.48	13,957,656.30	10,630,200.48
營業外支出	-	-	-	-	-	-	39,462,620.21	49,967,992.41	39,462,620.21	49,967,992.41
利潤總額	93,842,285.96	90,355,010.67	299,003,625.40	318,140,755.19	44,488,799.41	62,512,943.59	173,187,882.86	377,437,699.98	5,672,274,613.78	4,581,022,574.40
所得稅	-	-	-	-	-	-	1,062,649,445.98	833,033,706.01	1,062,649,445.98	833,033,706.01
淨利潤/(虧損)	93,842,285.96	90,355,010.67	299,003,625.40	318,140,755.19	44,488,799.41	62,512,943.59	(889,461,563.12)	(455,596,006.03)	4,609,625,167.80	3,747,988,868.39
分部資產總額	2,216,794,254.73	2,564,181,184.87	4,563,760,692.25	4,738,959,726.71	832,147,102.62	1,348,382,163.25	30,624,606,348.25	29,075,355,787.44	78,661,443,944.36	78,458,345,074.07
補充信息：										
折舊和攤銷費用	43,219,738.29	7,080,050.79	301,792,995.16	614,620,584.46	5,784,930.28	99,890,010.05	79,088,668.20	(335,485,077.77)	2,532,347,256.63	2,048,472,217.60
利息收入	-	-	-	-	-	-	28,986,561.47	23,262,551.07	28,986,561.47	23,262,551.07
利息費用	-	-	-	-	-	-	1,076,088,753.42	1,098,642,030.08	1,076,088,753.42	1,098,642,030.08
採用權益法核算的長期股權投資確認的投資收益	-	-	-	-	-	-	846,679,037.20	1,086,915,705.37	846,679,037.20	1,086,915,705.37
長期股權投資以外的非流動資產	1,325,723,795.60	1,433,398,944.55	4,628,983,226.71	4,808,144,537.69	2,783,887,555.86	2,889,575,840.90	8,879,358,047.93	8,119,964,827.25	58,042,088,172.61	57,982,550,362.19
資本性支出	924,869.47	30,494,568.09	112,661,505.68	12,703,293.78	759,936.48	583,759.28	-	7,650,687.78	2,708,835,927.47	3,057,266,064.48

十五．其他重要事項(續)

1. 分部報告(續)

(2) 地區信息

本集團的收入來源及非流動資產均位於江蘇省境內。

(3) 主要客戶

本集團本年不存在對單一客戶的重大依賴。

2. 設定提存計劃

本集團按規定參加由政府機構設立的養老保險、失業保險計劃，根據該等計劃，本集團分別按員工上年度月平均基本工資的 16%、0.5% 每月向該等計劃繳存費用。本集團參加由獨立第三方運營管理的年金計劃，按上年度月平均基本工資的 8% 每月向該等計劃所指定的銀行機構繳存費用。除上述每月繳存費用外，本集團不再承擔進一步支付義務。相應的支出於發生時計入當期損益或相關資產的成本。

本集團本年應分別向養老保險、年金、失業保險計劃繳存費用人民幣 121,989,467.32 元、人民幣 66,932,241.53 元及人民幣 3,881,386.70 元(2022 年：人民幣 111,251,420.62 元、人民幣 64,428,943.53 元及人民幣 3,537,560.48 元)。本集團於 2023 年 12 月 31 日計劃繳納的養老保險、年金和失業保險已經全部支付完畢。

十六．母公司財務報表主要項目註釋

1. 交易性金融資產

種類	註	2023 年	2022 年
以公允價值計量且其變動計入當期損益的金融資產		2,130,000,000.00	2,450,006,985.16
其中：理財產品投資	(1)	2,130,000,000.00	2,450,000,000.00
其他投資	(2)	-	6,985.16
合計		2,130,000,000.00	2,450,006,985.16

(1) 理財產品投資

本公司將其閒餘資金投資於銀行和其他金融機構發行的理財產品。這些理財產品通常有預設的到期期限和預計回報率，投資範圍廣泛，包括政府和公司債券、央行票據、貨幣市場基金以及其他中國上市和非上市的權益證券，本公司將其分類為以公允價值計量且其變動計入當期損益的金融資產，列報為交易性金融資產。

(2) 其他投資

其他投資主要包括股票投資。本公司將其分類為以公允價值計量且其變動計入當期損益的金融資產，列報為交易性金融資產。

財務報表附註

(除特別註明外，金額單位為人民幣元)

十六．母公司財務報表主要項目註釋(續)

2. 應收賬款

(1) 按客戶類別分析如下：

客戶類別	2023 年	2022 年
關聯方	302,167,918.21	254,080,327.59
第三方	134,639,288.06	157,142,674.30
小計	436,807,206.27	411,223,001.89
減：壞賬準備	2,476,636.56	596,358.26
合計	434,330,569.71	410,626,643.63

(2) 按賬齡分析如下：

賬齡	2023 年	2022 年
1 年以內(含 1 年)	428,902,172.28	403,619,682.90
1 至 2 年(含 2 年)	416,626.72	3,279,472.73
2 至 3 年(含 3 年)	3,219,718.11	4,323,846.26
3 年以上	4,268,689.16	-
小計	436,807,206.27	411,223,001.89
減：壞賬準備	2,476,636.56	596,358.26
合計	434,330,569.71	410,626,643.63

賬齡自應收賬款確認日起開始計算。

(3) 按壞賬準備計提方法分類披露

種類	2023 年					2022 年				
	賬面餘額		壞賬準備		賬面價值	賬面餘額		壞賬準備		賬面價值
金額	比例 (%)	金額	計提比例 (%)	金額		比例 (%)	金額	計提比例 (%)		
按單項計提壞賬準備	1,710,232.43	0.39	1,710,232.43	100.00	-	-	-	-	-	-
按組合計提壞賬準備	435,096,973.84	99.61	766,404.13	0.18	434,330,569.71	411,223,001.89	100	596,358.26	0.15	410,626,643.63
合計	436,807,206.27	100.00	2,476,636.56	0.57	434,330,569.71	411,223,001.89	100	596,358.26	0.15	410,626,643.63

於 2023 年 12 月 31 日，本公司無重要的單項計提壞賬準備的應收賬款(2022 年 12 月 31 日：無)。

十六．母公司財務報表主要項目註釋(續)

2. 應收賬款(續)

(4) 壞賬準備的變動情況

	2023 年			2022 年		
	單項計提	組合計提	合計	單項計提	組合計提	合計
年初餘額	-	596,358.26	596,358.26	-	129,013.48	129,013.48
本年計提	1,710,232.43	170,045.87	1,880,278.30	-	467,344.78	467,344.78
本年收回或轉回	-	-	-	-	-	-
年末餘額	1,710,232.43	766,404.13	2,476,636.56	-	596,358.26	596,358.26

(5) 按欠款方歸集的年末餘額前五名的應收賬款情況

本公司年末餘額前五名的應收賬款合計人民幣 295,032,384.36 元，佔應收賬款年末餘額合計數的 67.54%，相應計提的壞賬準備年末餘額合計人民幣 0.00 元。

(6) 因金融資產轉移而終止確認的應收賬款情況

本公司本年無因金融資產轉移而終止確認的應收賬款情況(2022 年：無)。

(7) 轉移應收賬款且繼續涉入形成的資產、負債的金額

本公司本年無轉移應收賬款且繼續涉入形成的資產、負債(2022 年：無)。

3. 其他應收款

	註	2023 年	2022 年
應收股利	(1)	4,989,960.00	4,989,960.00
其他	(2)	10,176,948.36	5,693,024.50
合計		15,166,908.36	10,682,984.50

(1) 應收股利

被投資單位	2023 年	2022 年
快鹿公司	4,989,960.00	4,989,960.00

財務報表附註

(除特別註明外，金額單位為人民幣元)

十六．母公司財務報表主要項目註釋(續)

3. 其他應收款(續)

(2) 其他

(a) 按客戶類別分析如下：

客戶類別	2023 年	2022 年
關聯方	5,083,826.30	457,570.21
第三方	21,005,478.96	21,147,811.19
小計	26,089,305.26	21,605,381.40
減：壞賬準備	15,912,356.90	15,912,356.90
合計	10,176,948.36	5,693,024.50

(b) 按賬齡分析如下：

賬齡	2023 年	2022 年
1 年以內(含 1 年)	6,730,355.10	2,332,031.80
1 年至 2 年(含 2 年)	718,630.17	2,524,514.02
2 年至 3 年(含 3 年)	1,062,378.19	220,489.06
3 年以上	17,577,941.80	16,528,346.52
小計	26,089,305.26	21,605,381.40
減：壞賬準備	15,912,356.90	15,912,356.90
合計	10,176,948.36	5,693,024.50

(c) 按壞賬準備計提方法披露

種類	2023 年					2022 年				
	賬面餘額		壞賬準備		賬面價值	賬面餘額		壞賬準備		賬面價值
金額	比例 (%)	金額	計提比例 (%)	金額		比例 (%)	金額	計提比例 (%)		
按單項計提壞賬準備	15,812,140.02	60.61	15,812,140.02	100.00	-	15,812,140.02	73.19	15,812,140.02	100.00	-
按組合計提壞賬準備	10,277,165.24	39.39	100,216.88	0.98	10,176,948.36	5,793,241.38	26.81	100,216.88	1.73	5,693,024.50
合計	26,089,305.26	100.00	15,912,356.90	60.99	10,176,948.36	21,605,381.40	100.00	15,912,356.90	73.65	5,693,024.50

財務報表附註

(除特別註明外，金額單位為人民幣元)

十六．母公司財務報表主要項目註釋(續)

3. 其他應收款(續)

(2) 其他(續)

(d) 壞賬準備的變動情況

壞賬準備	2023年				2022年			
	第一階段	第二階段	第三階段	合計	第一階段	第二階段	第三階段	合計
	未來12個月 預期信用損失	整個存續期 預期信用損失 -未發生信用減值 (%)	整個存續期 預期信用損失 -已發生信用減值		未來12個月 預期信用損失	整個存續期 預期信用損失 -未發生信用減值 (%)	整個存續期 預期信用損失 -已發生信用減值	
年初餘額	100,216.88	-	15,812,140.02	15,912,356.90	100,216.88	-	15,812,140.02	15,912,356.90
轉入第二階段	-	-	-	-	-	-	-	-
轉入第三階段	-	-	-	-	-	-	-	-
轉回第二階段	-	-	-	-	-	-	-	-
轉回第一階段	-	-	-	-	-	-	-	-
本年計提	-	-	-	-	-	-	-	-
本年轉回	-	-	-	-	-	-	-	-
本年核銷	-	-	-	-	-	-	-	-
年末餘額	100,216.88	-	15,812,140.02	15,912,356.90	100,216.88	-	15,812,140.02	15,912,356.90

(e) 按款項性質分類情況

款項性質	2023年	2022年
投資清算往來款	15,812,140.02	15,812,140.02
應收擔保費	5,076,437.92	-
備用金	2,677,953.66	2,759,474.60
其他	2,522,773.66	3,033,766.78
小計	26,089,305.26	21,605,381.40
減：壞賬準備	15,912,356.90	15,912,356.90
合計	10,176,948.36	5,693,024.50

(f) 按欠款方歸集的年末餘額前五名的情況

單位名稱	款項的性質	年末餘額	賬齡	佔其他應收款 總額的比例 (%)	壞賬準備
年末餘額					
江蘇省宜興市公路管理處	投資清算往來款	15,812,140.02	3年以上	60.61	15,812,140.02
雲杉清能	應收擔保費	5,076,437.92	1年以內	19.46	-
蘇州長鹿農副產品配送有限公司	押金	232,063.68	1-3年	0.89	-
國網江蘇省電力有限公司蘇州供電公司	電費	193,600.00	1年以內	0.74	-
無錫華潤燃氣有限公司	天然氣押金	135,000.00	3年以上	0.52	-
合計		21,449,241.62		82.22	15,812,140.02

財務報表附註

(除特別註明外，金額單位為人民幣元)

十六．母公司財務報表主要項目註釋(續)

4. 其他流動資產

項目	2023 年	2022 年
子公司往來款	3,531,404,800.09	2,810,455,992.39
預繳企業所得稅	6,600,078.91	27,526,057.39
其他	1,640,731.19	619,998.03
合計	3,539,645,610.19	2,838,602,047.81

5. 長期股權投資

項目	2023 年			2022 年		
	賬面餘額	減值準備	賬面價值	賬面餘額	減值準備	賬面價值
對子公司投資	13,410,448,670.05	-	13,410,448,670.05	12,697,898,670.05	-	12,697,898,670.05
對聯營企業投資	8,135,283,529.41	-	8,135,283,529.41	7,451,254,731.71	-	7,451,254,731.71
減：減值準備	-	-	-	-	-	-
合計	21,545,732,199.46	-	21,545,732,199.46	20,149,153,401.76	-	20,149,153,401.76

(1) 對子公司投資

被投資單位	年初餘額	本年增加	本年減少	年末餘額	本年計提減值準備	減值準備年末餘額
五峰山大橋	3,112,980,000.00	-	-	3,112,980,000.00	-	-
龍潭大橋	1,827,260,000.00	693,450,000.00	-	2,520,710,000.00	-	-
寧滬投資	2,154,434,377.98	-	-	2,154,434,377.98	-	-
廣靖錫澄公司	2,125,000,000.00	-	-	2,125,000,000.00	-	-
雲杉清能	2,029,082,181.20	19,100,000.00	-	2,048,182,181.20	-	-
寧滬置業	500,000,000.00	-	-	500,000,000.00	-	-
鎮丹公司	423,910,000.00	-	-	423,910,000.00	-	-
瀚威公司	374,499,800.00	-	-	374,499,800.00	-	-
長江商能	100,000,000.00	-	-	100,000,000.00	-	-
揚子江管理	50,000,000.00	-	-	50,000,000.00	-	-
寧滬國際	732,310.87	-	-	732,310.87	-	-
合計	12,697,898,670.05	712,550,000.00	-	13,410,448,670.05	-	-

財務報表附註

(除特別註明外，金額單位為人民幣元)

十六．母公司財務報表主要項目註釋(續)

5. 長期股權投資(續)

(2) 對聯營企業投資

被投資單位	年初餘額	追加投資	減少投資	本年增減變動			宣告發放 現金股利或利潤	計提減值準備	年末餘額	減值準備
				權益法下確認的 投資收益	其他綜合 收益調整	其他權益變動				
聯營企業										
揚子大橋公司	2,194,739,782.25	-	-	313,705,752.76	83,773,205.85	24,242,945.00	(34,190,139.60)	-	2,582,271,546.26	-
蘇州高速管理	2,154,938,923.37	-	-	132,687,612.08	-	-	(54,620,883.00)	-	2,233,005,652.45	-
紫金信託	2,096,153,026.49	-	-	194,395,327.14	405,738.27	-	(42,010,000.00)	-	2,248,944,091.90	-
集團財務公司	708,708,011.31	-	-	35,671,726.23	-	-	(12,500,000.00)	-	731,879,737.54	-
現代路橋公司	148,903,649.23	-	-	32,604,500.75	-	-	-	-	181,508,149.98	-
文化傳媒	77,626,203.86	-	-	5,094,811.94	(991,076.41)	-	-	-	81,729,939.39	-
聯網公司	29,994,283.94	-	-	3,341,207.71	-	-	-	-	33,335,491.65	-
快鹿公司	29,006,148.31	-	-	378,969.41	-	-	-	-	29,385,117.72	-
悅鑫寧滬公司	11,184,702.95	-	-	2,039,099.57	-	-	-	-	13,223,802.52	-
合計	7,451,254,731.71	-	-	719,919,007.59	83,187,867.71	24,242,945.00	(143,321,022.60)	-	8,135,283,529.41	-

6. 其他權益工具投資

其他權益工具投資情況

項目	年初餘額	追加投資	減少投資	本年增減變動			年末餘額	本年確認的 股利收入	累計計入其他 綜合收益的利得	累計計入其他 綜合收益的損失	指定的原因
				本年計入其他 綜合收益的利得	本年計入其他 綜合收益的損失	其他					
江蘇銀行(註1)	5,256,708,192.00	-	-	-	(492,650,880.00)	-	4,824,057,312.00	353,836,311.36	600,833,043.60	-	非交易性權益 工具投資

註1：係本公司持有的A股上市公司江蘇銀行的普通股股權，江蘇銀行股票於2016年上市。本公司將其指定為以公允價值計量且其變動計入其他綜合收益的金融資產，其公允價值的後續變動計入其他綜合收益。

財務報表附註

(除特別註明外，金額單位為人民幣元)

十六．母公司財務報表主要項目註釋(續)

7. 固定資產

(1) 固定資產情況

項目	房屋及建築物	安全設施	收費及 附屬設施	通訊及 監控設備	機器設備	電子設備	運輸工具	傢俱及其他	合計
原值									
年初餘額	1,525,025,312.23	713,851,072.27	365,252,425.76	346,972,850.54	413,691,322.46	56,566,886.49	44,457,048.91	35,294,002.42	3,501,110,921.08
本年增加	29,617,537.85	1,302,393.83	4,815,097.40	34,851,723.50	14,984,131.53	10,839,419.96	4,562,672.71	2,709,050.67	103,682,027.45
— 購置	2,072,234.11	653,032.72	984,803.45	6,342,606.87	12,768,215.03	10,016,737.96	4,562,672.71	2,709,050.67	40,109,353.52
— 在建工程轉入	27,545,303.74	649,361.11	3,830,293.95	28,509,116.63	2,215,916.50	822,682.00	-	-	63,572,673.93
本年減少	7,956,925.75	296,445.10	5,193,763.75	22,380,210.31	21,940,358.79	4,389,519.92	8,105,131.63	712,512.97	70,974,868.22
— 處置或報廢	6,714,775.41	296,443.80	5,082,131.30	13,859,618.36	21,914,158.79	4,034,792.22	8,012,153.15	712,512.97	60,626,586.00
— 其他轉出— 決算調整	1,242,150.34	1.30	111,632.45	8,520,591.95	26,200.00	354,727.70	92,978.48	-	10,348,282.22
年末餘額	1,546,685,924.33	714,857,021.00	364,873,759.41	359,444,363.73	406,735,095.20	63,016,786.53	40,914,589.99	37,290,540.12	3,533,818,080.31
累計折舊									
年初餘額	821,098,239.03	638,093,736.30	212,142,368.93	224,195,021.64	279,326,883.08	39,229,828.36	35,168,572.32	21,799,391.78	2,271,054,041.44
本年計提	99,273,559.59	14,208,944.19	32,944,306.56	25,122,957.02	23,448,662.96	6,403,445.32	1,875,852.26	5,128,458.37	208,405,986.27
本年處置或報廢	5,871,266.01	202,206.90	4,773,354.98	12,444,540.81	21,136,042.52	3,650,183.91	7,730,108.14	678,663.28	56,486,366.55
年末餘額	914,500,532.61	652,100,473.59	240,313,320.51	236,873,437.85	281,639,503.52	41,983,089.77	29,314,116.44	26,249,186.87	2,422,973,661.16
減值準備									
年初餘額	-	-	-	-	-	-	-	-	-
本年計提	-	-	-	-	-	-	-	-	-
年末餘額	-	-	-	-	-	-	-	-	-
賬面價值									
年末賬面價值	632,185,391.72	62,756,547.41	124,560,438.90	122,570,925.88	125,095,591.68	21,033,696.76	11,600,473.55	11,041,353.25	1,110,844,419.15
年初賬面價值	703,927,073.20	75,757,335.97	153,110,056.83	122,777,828.90	134,364,439.38	17,337,058.13	9,288,476.59	13,494,610.64	1,230,056,879.64

於 2023 年 12 月 31 日，本公司無固定資產作為本集團負債的抵押物(2022 年 12 月 31 日：無)。

於 2023 年 12 月 31 日，本公司無暫時閒置的固定資產(2022 年 12 月 31 日：無)。

(2) 通過經營租賃租出的固定資產

項目	2023 年	2022 年
房屋建築物	81,977,365.18	92,685,591.55

(3) 未辦妥產權證書的固定資產情況

於 2023 年 12 月 31 日，本公司未辦妥產權證的固定資產賬面價值為人民幣 265,839,806.37 元(2022 年 12 月 31 日：人民幣 269,039,566.85 元)，以上資產由於建設時納入房屋及建築物統一建設，因此暫時無法辦理產權。

財務報表附註

(除特別註明外，金額單位為人民幣元)

十六．母公司財務報表主要項目註釋(續)

8. 無形資產

(1) 無形資產情況

項目	公路經營權－運營	土地使用權	軟件	合計
賬面原值				
年初餘額	24,401,489,853.35	1,725,422,592.87	62,136,349.92	26,189,048,796.14
本年增加金額	3,963,148.44	-	-	3,963,148.44
— 決算調整	3,963,148.44	-	-	3,963,148.44
年末餘額	24,405,453,001.79	1,725,422,592.87	62,136,349.92	26,193,011,944.58
累計攤銷				
年初餘額	13,012,657,026.04	1,463,883,760.93	57,308,973.33	14,533,849,760.30
本年增加金額	991,772,620.82	63,861,062.64	2,148,695.48	1,057,782,378.94
— 計提	991,772,620.82	63,861,062.64	2,148,695.48	1,057,782,378.94
年末餘額	14,004,429,646.86	1,527,744,823.57	59,457,668.81	15,591,632,139.24
賬面價值				
年末賬面價值	10,401,023,354.93	197,677,769.30	2,678,681.11	10,601,379,805.34
年初賬面價值	11,388,832,827.31	261,538,831.94	4,827,376.59	11,655,199,035.84

(2) 未辦妥產權證書的土地使用權情況

於 2023 年 12 月 31 日，本公司無未辦妥產權證書的土地使用權(2022 年 12 月 31 日：無)。

9. 其他非流動資產

項目	2023 年			2022 年		
	賬面餘額	減值準備	賬面價值	賬面餘額	減值準備	賬面價值
預付土地使用權 辦證費	9,713,630.00	-	9,713,630.00	9,713,630.00	-	9,713,630.00
子公司往來款	1,443,042,008.22	-	1,443,042,008.22	2,053,042,008.21	-	2,053,042,008.21
合計	1,452,755,638.22	-	1,452,755,638.22	2,062,755,638.21	-	2,062,755,638.21

10. 短期借款

(1) 短期借款分類：

項目	2023 年	2022 年
信用借款	923,916,264.00	1,704,448,586.00

(2) 已逾期未償還的短期借款情況

於 2023 年 12 月 31 日，本公司無此類事項(2022 年 12 月 31 日：無)。

財務報表附註

(除特別註明外，金額單位為人民幣元)

十六．母公司財務報表主要項目註釋(續)

11. 應付賬款

應付賬款情況如下

項目	2023 年	2022 年
子公司	143,188.32	1,597,903.89
其他關聯方	54,503,760.44	132,952,791.94
第三方	762,881,341.88	448,128,927.70
合計	817,528,290.64	582,679,623.53

於 2023 年 12 月 31 日，本公司無賬齡超過 1 年的重要應付賬款(2022 年 12 月 31 日：無)。

12. 一年內到期的非流動負債

項目	2023 年	2022 年
一年內到期的長期借款(附註十六、14)	114,097,842.00	15,177,108.15
一年內到期的應付債券(附註十六、15)	2,125,889,862.33	127,249,150.67
合計	2,239,987,704.33	142,426,258.82

13. 其他流動負債

項目	2023 年	2022 年
超短期融資券	1,898,631,291.00	5,334,649,066.00

財務報表附註

(除特別註明外，金額單位為人民幣元)

十六．母公司財務報表主要項目註釋(續)

13. 其他流動負債(續)

超短期融資券的增減變動：

債券名稱	面值 (人民幣元)	票面利率	發行日期	債券期限 (天)	發行金額	年初餘額	本年發行	按面值計提 利息計提利息	本年償還	年末餘額	是否違約
超短期融資券											
22 寧滬高 SCP039	100	1.59%	2022 年 9 月 20 日	107	1,000,000,000.00	1,004,443,287.00	-	217,808.89	1,004,661,095.89	-	否
22 寧滬高 SCP040	100	1.61%	2022 年 9 月 30 日	90	500,000,000.00	501,874,658.00	-	110,273.51	501,984,931.51	-	否
22 寧滬高 SCP041	100	1.61%	2022 年 9 月 30 日	90	400,000,000.00	401,499,726.00	-	88,219.21	401,587,945.21	-	否
22 寧滬高 SCP042	100	1.61%	2022 年 9 月 30 日	90	400,000,000.00	401,499,726.00	-	88,219.21	401,587,945.21	-	否
22 寧滬高 SCP043	100	1.78%	2022 年 11 月 9 日	92	800,000,000.00	802,028,713.00	-	1,560,547.27	803,589,260.27	-	否
22 寧滬高 SCP044	100	2.17%	2022 年 11 月 30 日	92	770,000,000.00	771,419,121.00	-	2,792,462.56	774,211,583.56	-	否
22 寧滬高 SCP045	100	2.40%	2022 年 12 月 9 日	123	750,000,000.00	750,986,301.00	-	5,079,452.42	756,065,753.42	-	否
22 寧滬高 SCP046	100	2.60%	2022 年 12 月 13 日	121	700,000,000.00	700,897,534.00	-	5,135,890.66	706,033,424.66	-	否
23 寧滬高 SCP001	100	2.30%	2023 年 1 月 3 日	93	600,000,000.00	-	600,000,000.00	3,516,164.38	603,516,164.38	-	否
23 寧滬高 SCP002	100	2.30%	2023 年 1 月 3 日	93	600,000,000.00	-	600,000,000.00	3,516,164.38	603,516,164.38	-	否
23 寧滬高 SCP003	100	2.30%	2023 年 1 月 3 日	93	500,000,000.00	-	500,000,000.00	2,930,136.99	502,930,136.99	-	否
23 寧滬高 SCP004	100	2.30%	2023 年 1 月 3 日	93	600,000,000.00	-	600,000,000.00	3,516,164.38	603,516,164.38	-	否
23 寧滬高 SCP005	100	2.15%	2023 年 2 月 6 日	94	400,000,000.00	-	400,000,000.00	2,214,794.52	402,214,794.52	-	否
23 寧滬高 SCP006	100	2.15%	2024 年 2 月 6 日	94	400,000,000.00	-	400,000,000.00	2,214,794.52	402,214,794.52	-	否
23 寧滬高 SCP007	100	2.36%	2023 年 2 月 28 日	86	400,000,000.00	-	400,000,000.00	2,218,142.08	402,218,142.08	-	否
23 寧滬高 SCP008	100	2.36%	2024 年 2 月 28 日	86	370,000,000.00	-	370,000,000.00	2,051,781.42	372,051,781.42	-	否
23 寧滬高 SCP009	100	2.18%	2023 年 3 月 31 日	95	1,050,000,000.00	-	1,050,000,000.00	5,941,393.44	1,055,941,393.44	-	否
23 寧滬高 SCP010	100	2.18%	2023 年 3 月 31 日	94	500,000,000.00	-	500,000,000.00	2,799,453.55	502,799,453.55	-	否
23 寧滬高 SCP011	100	2.18%	2023 年 4 月 3 日	94	400,000,000.00	-	400,000,000.00	2,239,562.84	402,239,562.84	-	否
23 寧滬高 SCP012	100	2.18%	2023 年 4 月 3 日	93	400,000,000.00	-	400,000,000.00	2,239,562.84	402,239,562.84	-	否
23 寧滬高 SCP013	100	2.23%	2023 年 4 月 11 日	93	1,000,000,000.00	-	1,000,000,000.00	5,666,393.44	1,005,666,393.44	-	否
23 寧滬高 SCP014	100	2.23%	2023 年 4 月 11 日	93	400,000,000.00	-	400,000,000.00	2,266,557.38	402,266,557.38	-	否
23 寧滬高 SCP015	100	2.22%	2023 年 5 月 9 日	93	350,000,000.00	-	350,000,000.00	1,974,344.26	351,974,344.26	-	否
23 寧滬高 SCP016	100	2.07%	2023 年 5 月 23 日	107	300,000,000.00	-	300,000,000.00	1,577,950.82	301,577,950.82	-	否
23 寧滬高 SCP017	100	2.03%	2023 年 7 月 4 日	107	610,000,000.00	-	610,000,000.00	3,620,166.67	613,620,166.67	-	否
23 寧滬高 SCP018	100	2.03%	2023 年 7 月 4 日	107	620,000,000.00	-	620,000,000.00	3,679,513.66	623,679,513.66	-	否
23 寧滬高 SCP019	100	2.08%	2023 年 7 月 11 日	100	310,000,000.00	-	310,000,000.00	1,761,748.63	311,761,748.63	-	否
23 寧滬高 SCP020	100	2.04%	2023 年 8 月 8 日	100	350,000,000.00	-	350,000,000.00	1,950,819.67	351,950,819.67	-	否
23 寧滬高 SCP021	100	2.30%	2023 年 10 月 17 日	93	540,000,000.00	-	540,000,000.00	2,587,500.00	-	542,587,500.00	否
23 寧滬高 SCP022	100	2.30%	2023 年 10 月 17 日	93	500,000,000.00	-	500,000,000.00	2,395,833.00	-	502,395,833.00	否
23 寧滬高 SCP023	100	2.30%	2023 年 10 月 17 日	93	500,000,000.00	-	500,000,000.00	2,395,833.00	-	502,395,833.00	否
23 寧滬高 SCP024	100	2.43%	2023 年 11 月 8 日	89	350,000,000.00	-	350,000,000.00	1,252,125.00	-	351,252,125.00	否
合計					17,370,000,000.00	5,334,649,066.00	12,050,000,000.00	81,599,774.60	15,567,617,549.60	1,898,631,291.00	

財務報表附註

(除特別註明外，金額單位為人民幣元)

十六．母公司財務報表主要項目註釋(續)

14. 長期借款

(1) 長期借款分類

項目	2023 年	2022 年
保證借款	8,774,085.59	10,353,339.10
信用借款	4,332,013,025.02	2,001,321,551.75
減：一年內到期的長期借款(附註十六、12)	114,097,842.00	15,177,108.15
合計	4,226,689,268.61	1,996,497,782.70

於 2023 年 12 月 31 日，長期借款主要包括：

- (a) 保證借款主要包括本公司向西班牙政府借入長期借款本金合計 1,238,805.10 美元，期末本金折合人民幣 8,774,085.59 元，其中一年內到期的長期借款本金合計 247,761.02 美元，折合人民幣 1,754,816.98 元，最後一筆借款到期日為 2028 年 7 月 10 日。
- (b) 信用借款主要包括向本公司母公司交通控股借入一筆長期借款本金合計人民幣 1,495,670,000.00 元，利息人民幣 2,562,992.02 元；向交通銀行借入一筆長期借款本金合計人民幣 1,000,000,000.00 元，利息人民幣 347,222.00 元；向招商銀行借入一筆長期借款本金合計 392,000,000.00 元，利息人民幣 311,422.00 元；向中國建設銀行借入長期借款本金合計人民幣 800,000,000.00 元，利息人民幣 632,500.00 元；向中國銀行借入多筆長期借款本金合計人民幣 640,000,000.00 元，利息人民幣 488,889.00 元，其中一年內到期的長期借款本金人民幣合計 109,754,816.98 元，利息人民幣 4,343,025.02 元，其餘部份長期借款到期日為 2025 年 9 月 1 日至 2031 年 12 月 31 日。

於 2023 年 12 月 31 日，保證借款的年利率為 2%，信用借款的年利率區間為 2.40%–2.60%。

財務報表附註

(除特別註明外，金額單位為人民幣元)

十六．母公司財務報表主要項目註釋(續)

15. 應付債券

項目	2023 年	2022 年
中期票據	5,551,467,096.84	5,544,625,794.05
公司債券	4,559,957,606.94	4,557,280,135.52
減：一年內到期的應付債券(附註十六、12)	2,125,889,862.33	127,249,150.67
合計	7,985,534,841.45	9,974,656,778.90

應付債券的增減變動：

債券名稱	面值		債券		按面值				其中：一年內		是否違約			
	(人民幣元)	票面利率	發行日期	期限	利率	發行金額	年初餘額	本年發行	計提利息	溢折價攤銷		本年償還	年末餘額	到期的部份
20 寧滬高 MTN001	100.00	3.98%	2020 年 8 月 21 日	5 年	3.98%	2,000,000,000.00	2,019,904,886.39	-	79,600,000.00	3,344,522.11	79,600,000.00	2,023,248,908.50	29,004,931.51	否
21 寧滬高 MTN001	100.00	3.45%	2021 年 6 月 16 日	3 年	3.45%	1,000,000,000.00	1,017,222,570.16	-	34,500,000.00	1,018,881.60	34,500,000.00	1,018,241,451.76	1,018,241,451.76	否
21 寧滬高 MTN002	100.00	3.30%	2021 年 10 月 26 日	3 年	3.30%	600,000,000.00	502,064,307.15	-	16,500,000.00	505,869.61	16,500,000.00	502,560,176.76	502,560,176.76	否
21 寧滬高 MTN003	100.00	3.13%	2021 年 11 月 22 日	3 年	3.13%	600,000,000.00	500,665,513.09	-	15,650,000.00	501,515.19	15,650,000.00	501,167,028.28	501,167,028.28	否
22 寧滬高 MTN001(科创票據)	100.00	2.49%	2022 年 9 月 13 日	3 年	2.49%	700,000,000.00	703,259,209.62	-	17,430,000.00	687,381.83	17,430,000.00	703,946,591.45	5,157,369.85	否
22 寧滬高 MTN002	100.00	2.49%	2022 年 10 月 10 日	3 年	2.49%	300,000,000.00	300,843,869.80	-	7,470,000.00	294,051.76	7,470,000.00	301,137,921.56	1,678,191.78	否
22 寧滬高 MTN003	100.00	2.55%	2022 年 10 月 31 日	3 年	2.55%	500,000,000.00	500,675,937.84	-	12,750,000.00	489,080.69	12,750,000.00	501,165,018.53	2,095,890.41	否
21 寧滬 G1	100.00	3.70%	2021 年 2 月 2 日	3+2 年	3.70%	1,000,000,000.00	1,031,704,880.64	-	37,000,000.00	577,428.97	37,000,000.00	1,032,282,309.61	33,756,164.44	否
21 寧滬 G2	100.00	3.08%	2021 年 11 月 24 日	3+2 年	3.08%	800,000,000.00	800,664,397.82	-	24,640,000.00	466,437.30	24,640,000.00	801,130,835.12	2,565,260.28	否
22 寧滬 G1	100.00	2.90%	2022 年 4 月 20 日	3 年	2.90%	1,000,000,000.00	1,020,339,726.02	-	29,000,000.00	-	29,000,000.00	1,020,339,726.02	20,339,726.02	否
22 寧滬 G2	100.00	2.55%	2022 年 8 月 23 日	3 年	2.55%	500,000,000.00	503,250,797.61	-	12,750,000.00	462,245.24	12,750,000.00	503,713,042.85	4,576,027.40	否
G22 寧滬 1	100.00	2.58%	2022 年 10 月 24 日	3 年	2.58%	700,000,000.00	701,442,920.14	-	18,060,000.00	684,993.97	18,060,000.00	700,363,779.23	3,414,082.19	否
22 寧滬 G3	100.00	2.95%	2022 年 11 月 29 日	3 年	2.95%	500,000,000.00	499,877,413.29	-	14,750,000.00	486,365.94	14,750,000.00	502,127,914.11	1,333,561.65	否
合計						10,000,000,000.00	10,101,905,929.57	-	320,100,000.00	9,518,774.21	320,100,000.00	10,111,424,703.78	2,125,889,862.33	

財務報表附註

(除特別註明外，金額單位為人民幣元)

十六．母公司財務報表主要項目註釋(續)

16. 營業收入、營業成本

(1) 營業收入、營業成本

項目	附註	2023 年		2022 年	
		營業收入	營業成本	營業收入	營業成本
主營業務		8,426,030,265.74	4,671,480,760.83	6,574,216,958.54	3,415,846,811.81
其他業務		135,183,003.85	115,937,396.10	122,197,253.83	104,800,389.22
合計		8,561,213,269.59	4,787,418,156.93	6,696,414,212.37	3,520,647,201.03
其中：合同產生的收入	十六、16(2)	8,490,661,255.62	4,619,391,144.16	6,663,090,101.35	3,359,897,709.53
租賃收入		70,552,013.97	168,027,012.77	33,324,111.02	160,749,491.50

(2) 合同產生的收入和成本的情況

合同分類	2023 年		2022 年	
	收入	成本	收入	成本
按業務類型				
通行費收入	6,621,278,911.52	2,810,310,164.99	5,479,148,759.80	2,161,236,087.14
公路配套服務收入	1,734,199,340.25	1,693,143,583.06	1,061,744,087.72	1,093,861,233.17
廣告及其他收入	135,183,003.85	115,937,396.11	122,197,253.83	104,800,389.22
合計	8,490,661,255.62	4,619,391,144.16	6,663,090,101.35	3,359,897,709.53
按收入確認的時間分類				
在某一時點確認收入	8,355,478,251.77	4,503,453,748.05	6,540,892,847.52	3,255,097,320.31
在某一時段內確認收入	135,183,003.85	115,937,396.11	122,197,253.83	104,800,389.22
合計	8,490,661,255.62	4,619,391,144.16	6,663,090,101.35	3,359,897,709.53

17. 財務費用

項目	2023 年	2022 年
貸款及應付款項的利息支出	479,697,955.14	423,982,102.30
減：存款及應收款項的利息收入	14,382,491.17	16,956,547.66
淨匯兌虧損	71,416,281.45	2,806,116.78
債券發行費及其他借款手續費	1,234,432.88	2,307,834.16
其他財務費用	649,563.05	2,321,249.40
合計	538,615,741.35	414,460,754.98

財務報表附註

(除特別註明外，金額單位為人民幣元)

十六．母公司財務報表主要項目註釋(續)

18. 投資收益

項目	2023 年	2022 年
權益法核算的長期股權投資收益	719,919,007.59	564,663,110.58
成本法核算的長期股權投資收益	182,248,086.58	105,045,402.05
其他權益工具在持有期間的投資收益	353,836,311.36	386,593,920.00
交易性金融資產在持有期間的投資收益	52,630,820.30	100,604,570.80
處置交易性金融資產取得的投資收益	14,615.30	60,096.46
貸款利息收入	60,739,647.09	73,134,741.72
合計	1,369,388,488.22	1,230,101,841.61

19. 所得稅費用

項目	註	2023 年	2022 年
按稅法及相關規定計算的當年所得稅		809,121,683.26	724,543,846.96
遞延所得稅的變動	(1)	(8,321,726.78)	9,188,600.25
以前年度匯算清繳差異		(89,597.03)	(504,286.95)
合計		800,710,359.45	733,228,160.26

(1) 遞延所得稅的變動分析如下：

項目	2023 年	2022 年
暫時性差異的產生和轉回	(8,321,726.78)	9,188,600.25

(2) 所得稅費用與會計利潤的關係如下：

項目	2023 年	2022 年
稅前利潤	4,363,813,249.14	3,753,808,991.44
按稅率 25% 計算的預期所得稅	1,090,953,312.29	938,452,247.86
以前年度匯算清繳差異	(89,597.03)	(504,286.95)
非應稅收入的影響	(314,000,851.39)	(223,874,237.71)
不可抵扣的成本、費用和損失的影響	23,847,495.58	19,154,437.06
本年所得稅費用	800,710,359.45	733,228,160.26

財務報表附註

(除特別註明外，金額單位為人民幣元)

十七．2023 年非經常性損益明細表

項目	金額	說明
(1) 非流動資產處置損益	13,901,642.18	註 1
(2) 計入當期損益的政府補助(與公司正常經營業務密切相關、符合國家政策規定、按照確定的標準享有、對公司損益產生持續影響的政府補助除外)	18,423,300.33	註 1
(3) 除同公司正常經營業務相關的有效套期保值業務外，非金融企業持有金融資產和金融負債產生的公允價值變動損益以及處置金融資產和金融負債產生的損益	237,288,430.54	註 1
(4) 受託經營取得的託管費收入	69,455,673.77	註 1
(5) 除上述各項之外的其他營業外收入和支出	(25,504,963.91)	註 1
小計	313,564,082.91	
(6) 所得稅影響額	(57,631,222.37)	
(7) 少數股東權益影響額(稅後)	(17,404,910.88)	
合計	238,527,949.66	

註 1： 上述各非經常性損益項目按稅前金額列示。

根據《公開發行證券的公司信息披露解釋性公告第 1 號—非經常性損益(2023 修訂)》，本集團 2022 年度作為非經常性損益列報的政府補助中人民幣 12,043,773.11 元會被界定為經常性損益，使得 2022 年度非經常性損益的小計金額減少人民幣 12,043,773.11 元，扣除所得稅影響和少數股東權益影響後的 2022 年度非經常性損益的合計金額減少人民幣 8,807,490.93 元。

十八．淨資產收益率及每股收益

本集團按照證監會頒佈的《公開發行證券公司信息披露編報規則第 9 號—淨資產收益率和每股收益的計算及披露》(2010 年修訂)以及會計準則相關規定計算的淨資產收益率和每股收益如下：

報告期利潤	加權平均淨資產收益率 (%)	基本每股收益	稀釋每股收益
歸屬於公司普通股股東的淨利潤	13.39	0.8760	0.8760
扣除非經常性損益後歸屬於公司普通股股東的淨利潤	12.67	0.8287	0.8287

十八．淨資產收益率及每股收益(續)

1. 每股收益的計算過程

(1) 基本每股收益

基本每股收益的計算過程詳見附註五、58。

(2) 扣除非經常性損益後的基本每股收益

扣除非經常性損益後的基本每股收益以扣除非經常性損益後歸屬於本公司普通股股東的合併淨利潤除以本公司發行在外普通股的加權平均數計算：

	2023 年	2022 年
歸屬於本公司普通股股東的合併淨利潤	4,413,271,587.29	3,724,115,165.87
歸屬於本公司普通股股東的非經常性損益	238,527,949.66	300,286,285.99
扣除非經常性損益後歸屬於本公司普通股股東的合併淨利潤	4,174,743,637.63	3,423,828,879.88
本公司發行在外普通股的加權平均數	5,037,747,500.00	5,037,747,500.00
扣除非經常性損益後的基本每股收益(元/股)	0.8287	0.6796

(3) 稀釋每股收益

稀釋每股收益的計算過程詳見附註五、58。

(4) 扣除非經常性損益後的稀釋每股收益

本報告期，本公司不存在稀釋性的潛在普通股，扣除非經常性損益後稀釋每股收益與扣除非經常性損益後基本每股收益相同。

財務報表附註

(除特別註明外，金額單位為人民幣元)

十八．淨資產收益率及每股收益(續)

2. 加權平均淨資產收益率的計算過程

(1) 加權平均淨資產收益率

加權平均淨資產收益率以歸屬於本公司普通股股東的合併淨利潤除以歸屬於本公司普通股股東的合併淨資產的加權平均數計算：

	2023 年	2022 年
歸屬於本公司普通股股東的合併淨利潤	4,413,271,587.29	3,724,115,165.87
歸屬於本公司普通股股東的合併淨資產的加權平均數	32,951,631,352.56	33,156,536,783.37
加權平均淨資產收益率 (%)	13.39	11.23

歸屬於本公司普通股股東的合併淨資產的加權平均數計算過程如下：

	2023 年	2022 年
年初歸屬於本公司普通股股東的合併淨資產	31,940,807,710.11	32,042,387,869.42
本年歸屬於本公司普通股股東的合併淨利潤的影響	2,206,635,793.65	1,862,057,582.93
其他權益工具投資的公允價值變化及專項儲備變動等的影響	(37,130,226.20)	410,773,256.02
支付現金股利的影響	(1,158,681,925.00)	(1,158,681,925.00)
年末歸屬於本公司普通股股東的合併淨資產的加權平均數	32,951,631,352.56	33,156,536,783.37

(2) 扣除非經常性損益後的加權平均淨資產收益率

扣除非經常性損益後的加權平均淨資產收益率以扣除非經常性損益後歸屬於本公司普通股股東的合併淨利潤除以歸屬於本公司普通股股東的合併淨資產的加權平均數計算：

	2023 年	2022 年
扣除非經常性損益後歸屬於本公司普通股股東的合併淨利潤	4,174,743,637.63	3,423,828,879.88
歸屬於本公司普通股股東的合併淨資產的加權平均數	32,951,631,352.56	33,156,536,783.37
扣除非經常性損益後的加權平均淨資產收益率 (%)	12.67	10.33



江蘇寧滬高速公路股份有限公司

(香港聯合交易所股份代號：00177)