

返利网数字科技股份有限公司

审计报告

上会师报字(2024)第 6295 号

上会会计师事务所（特殊普通合伙）

中国 上海



上海会计师事务所（特殊普通合伙）

Shanghai Certified Public Accountants (Special General Partnership)

审计报告

上会师报字(2024)第 6295 号

返利网数字科技股份有限公司全体股东：

一、 审计意见

我们审计了返利网数字科技股份有限公司（以下简称“返利科技”或“公司”）财务报表，包括 2023 年 12 月 31 日的合并及公司资产负债表，2023 年度的合并及公司利润表、合并及公司现金流量表、合并及公司所有者权益变动表以及相关财务报表附注。

我们认为，后附的财务报表在所有重大方面按照企业会计准则的规定编制，公允反映了返利科技 2023 年 12 月 31 日的合并及公司财务状况以及 2023 年度的合并及公司经营成果和现金流量。

二、 形成审计意见的基础

我们按照中国注册会计师审计准则的规定执行了审计工作。审计报告的“注册会计师对财务报表审计的责任”部分进一步阐述了我们在这些准则下的责任。按照中国注册会计师职业道德守则，我们独立于返利科技，并履行了职业道德方面的其他责任。我们相信，我们获取的审计证据是充分、适当的，为发表审计意见提供了基础。

三、 关键审计事项

关键审计事项是我们根据职业判断，认为对 2023 年度财务报表审计最为重要的事项。这些事项的应对以对财务报表整体进行审计并形成审计意见为背景，我们不对这些事项单独发表意见。我们在审计中识别出的关键审计事项如下：



上海会计师事务所(特殊普通合伙)

Shanghai Certified Public Accountants (Special General Partnership)

1、收入确认

(1) 关键审计事项描述

由于营业收入是公司关键业绩指标之一，可能存在管理层通过不恰当的收入确认以达到特定目标，或收入核算的合理性以及是否确认在恰当的会计期间可能存在潜在的错报风险，因此我们将收入确认为关键审计事项。公司的收入类型主要包括导购服务、平台技术服务和广告推广服务收入。

导购服务通过引导用户至电商平台或品牌商官网购买相关的商品或服务，根据实际成交金额获取导购佣金收入，收入确认依据主要为联盟后台或者通过邮件对账方式提供的当月结算数据。

平台技术服务通过为发行权益融合产品的第三方公司提供代理运营的服务并收取代理运营服务费。收入确认依据主要为公司系统后台记录的并与第三方公司通过邮件对账确认的当月结算数据；

广告推广服务通过在约定时间段、广告位，投放广告内容以取得广告推广收入。计费模式主要包括按展示时间计价、按点击量、注册量和销售量计价，不同计费模式的收入确认条件及确认时点不同。

请参阅财务报表附注“四、重要的会计政策和会计估计”22及“六、合并财务报表项目附注”27。

(2) 审计应对

① 了解和评估管理层对营业收入确认的内部控制的设计，并测试确认其关键的控制点的有效性；

② 利用本所内部信息技术专家的工作，测试“返利网”平台业务及权益融合产品平台技术服务相关信息系统一般控制、与收入确认流程相关的应用控制以及运用计算机辅助审计技术，对信息系统数据验证核查；

③ 检查主要导购及广告等业务的客户服务合同、发行权益融合产品的第三方公司对外公示的购买产品的主要条款等，评价收入确认政策是否符合会计准则的要求；

④ 采用抽样的方式，检查与导购收入确认相关的支持性文件，包括导购合同、结算数据、发票及收款记录等。平台技术服务确认相关的支持性文件，包括与发行权益融合产品的第三方公司的代理运营合同、代运营业务系统后台的成交数据、邮



上海会计师事务所（特殊普通合伙）

Shanghai Certified Public Accountants (Special General Partnership)

件对账记录、资金流水等。广告推广收入检查合同或订单、广告投放记录、邮件或书面等结算凭证，核对品牌类广告排期表与公司广告后台编辑系统记录信息，效果类广告第三方广告联盟平台记录的数据或客户后台系统记录的数据与公司后台管理系统数据库记录的数据等，评价收入确认的真实性、准确性、完整性。

⑤ 对收入佣金确认率、有效订单率、毛利率等关键指标实施分析程序，是否存在重大或异常波动，并查明波动原因；对平台技术服务中的购买会员卡的持有人，检查并分析持卡人的用户生命周期、用户活跃度、用户权益使用情况、用户购卡时间、用户地域分布等是否存在重大异常，并查明异常原因。

⑥ 对于未完成收款收入，我们运用抽样方法，对年末应收账款余额进行了函证；

⑦ 针对资产负债表日前后确认的营业收入执行截止性测试，以评价收入是否被记录于恰当的会计期间；

⑧ 检查在财务报表中有关收入确认的披露是否符合企业会计准则的要求。

四、其他信息

返利科技管理层对其他信息负责。其他信息包括返利科技 2023 年年度报告中涵盖的信息，但不包括财务报表和我们的审计报告。

我们对财务报表发表的审计意见不涵盖其他信息，我们也不对其他信息发表任何形式的鉴证结论。

结合我们对财务报表的审计，我们的责任是阅读其他信息，在此过程中，考虑其他信息是否与财务报表或我们在审计过程中了解到的情况存在重大不一致或者似乎存在重大错报。

基于我们已执行的工作，如果我们确定其他信息存在重大错报，我们应当报告该事实。在这方面，我们无任何事项需要报告。



上海会计师事务所（特殊普通合伙）

Shanghai Certified Public Accountants (Special General Partnership)

五、管理层和治理层对财务报表的责任

返利科技管理层（以下简称“管理层”）负责按照企业会计准则的规定编制财务报表，使其实现公允反映，并设计、执行和维护必要的内部控制，以使财务报表不存在由于舞弊或错误导致的重大错报。

在编制财务报表时，管理层负责评估返利科技的持续经营能力，披露与持续经营相关的事项（如适用）并运用持续经营假设，除非管理层计划清算返利科技、终止运营或别无其他现实的选择。

治理层负责监督返利科技的财务报告过程。

六、注册会计师对财务报表审计的责任

我们的目标是对财务报表整体是否不存在由于舞弊或错误导致的重大错报获取合理保证，并出具包含审计意见的审计报告。合理保证是高水平的保证，但并不能保证按照审计准则执行的审计在某一重大错报存在时总能发现。错报可能由于舞弊或错误导致，如果合理预期错报单独或汇总起来可能影响财务报表使用者依据财务报表作出的经济决策，则通常认为错报是重大的。

在按照审计准则执行审计工作的过程中，我们运用职业判断，并保持职业怀疑。同时，我们也执行以下工作：

1、识别和评估由于舞弊或错误导致的财务报表重大错报风险，设计和实施审计程序以应对这些风险，并获取充分、适当的审计证据，作为发表审计意见的基础。由于舞弊可能涉及串通、伪造、故意遗漏、虚假陈述或凌驾于内部控制之上，未能发现由于舞弊导致的重大错报的风险高于未能发现由于错误导致的重大错报的风险。



上海会计师事务所（特殊普通合伙）

Shanghai Certified Public Accountants (Special General Partnership)

2、了解与审计相关的内部控制，以设计恰当的审计程序。

3、评价管理层选用会计政策的恰当性和作出会计估计及相关披露的合理性。

4、对管理层使用持续经营假设的恰当性得出结论。同时，根据获取的审计证据，就可能导致对返利科技持续经营能力产生重大疑虑的事项或情况是否存在重大不确定性得出结论。如果我们得出结论认为存在重大不确定性，审计准则要求我们在审计报告中提请报表使用者注意财务报表中的相关披露；如果披露不充分，我们应当发表非无保留意见。我们的结论基于截至审计报告日可获得的信息。然而，未来的事项或情况可能导致返利科技不能持续经营。

5、评价财务报表的总体列报、结构和内容(包括披露)，并评价财务报表是否公允反映相关交易和事项。

6、就返利科技中实体或业务活动的财务信息获取充分、适当的审计证据，以对合并财务报表发表审计意见。我们负责指导、监督和执行集团审计，并对审计意见承担全部责任。

我们与治理层就计划的审计范围、时间安排和重大审计发现等事项进行沟通，包括沟通我们在审计中识别出的值得关注的内部控制缺陷。

我们还就已遵守与独立性相关的职业道德要求向治理层提供声明，并与治理层沟通可能被合理认为影响我们独立性的所有关系和其他事项，以及相关的防范措施（如适用）。



上会会计师事务所(特殊普通合伙)

Shanghai Certified Public Accountants (Special General Partnership)

从与治理层沟通过的事项中，我们确定哪些事项对本期财务报表审计最为重要，因而构成关键审计事项。我们在审计报告中描述这些事项，除非法律法规禁止公开披露这些事项，或在极少数情形下，如果合理预期在审计报告中沟通某事项造成的负面后果超过在公众利益方面产生的益处，我们确定不应在审计报告中沟通该事项。

上会会计师事务所(特殊普通合伙)



中国 上海

中国注册会计师

(项目合伙人)

金山



中国注册会计师

周思艺



二〇二四年四月二十五日

合并资产负债表

2023年12月31日

会企01表

货币单位：人民币元

项目	2023年12月31日	2022年12月31日	项目	2023年12月31日	2022年12月31日
流动资产：			流动资产：		
货币资金	385,656,344.82	419,512,363.86	短期借款		
交易性金融资产			交易性金融负债		
衍生金融资产	2,008,355.56		衍生金融负债		
应收票据			应付票据		
应收账款	80,413,377.62	103,455,368.03	应付账款	14	38,778,820.28
应收款项融资			预收款项		
合同资产	4,159,999.99	6,266,325.57	合同负债	15	4,517,708.70
预付款项	993,514,430.35	706,009,476.71	应付职工薪酬	16	5,857,184.89
其他应收款			应交税费	17	12,498,117.86
其中：应收利息			其他应付款	18	55,927,887.56
应收股利			其中：应付利息		
存货			应付股利		
合同资产			持有待售负债		
持有待售资产			一年内到期的非流动负债	19	4,561,801.96
一年内到期的非流动资产			其他流动负债	20	27,583,507.01
其他流动资产	8,959,148.48	7,999,668.30	流动负债合计		199,160,545.73
流动资产合计	1,474,711,656.82	1,243,243,202.47	非流动资产：		
非流动资产：			长期借款		
债权投资			应付债券		
其他债权投资			其中：优先股		
长期应收款			永续债		
长期股权投资			租赁负债	21	13,959,209.96
其他权益工具投资			长期应付款		
其他非流动金融资产	132,220,917.59	94,282,204.98	长期应付职工薪酬		
投资性房地产			预计负债	22	9,521,485.85
固定资产	1,535,046.11	1,507,672.21	递延收益		
在建工程			递延所得税负债		
生产性生物资产			其他非流动负债		
油气资产			非流动负债合计		
使用权资产	16,855,655.21	21,025,211.06	负债合计		
无形资产	341,771.92	201,008.86	所有者权益（或股东权益）：		
开发支出			实收资本（或：股本）		
商誉			其他权益工具		
长期待摊费用	69,886.52	129,925.19	其中：优先股		
递延所得税资产	11,501,572.43	13,178,583.76	永续债		
其他非流动资产			资本公积	24	521,595,212.87
非流动资产合计	162,524,849.78	130,324,606.06	减：库存股		
			其他综合收益		
			专项储备		
			盈余公积	25	58,003,478.56
			未分配利润	26	277,758,360.10
			归属于母公司所有者权益（或股东权益）合计		1,464,892,691.21
			少数股东权益		
			所有者权益（或股东权益）合计		1,464,892,691.21
			负债和所有者权益（或股东权益）总计		1,637,236,506.60
资产总计	1,637,236,506.60	1,373,567,808.53			1,373,567,808.53

会计机构负责人：张淑娟

主管会计工作负责人：[Signature]

公司负责人：[Signature]



合并利润表

2023年度

会计02表
货币单位：人民币元

项目	附注六	2023年度	2022年度	项目	附注六	2023年度	2022年度
一、营业收入		302,465,407.81	510,648,755.79	(二) 按所有权归属分类			
其中：营业收入	27	302,465,407.81	510,648,755.79	1、归属于母公司股东的净利润（净亏损以“-”号填列）		25,435,212.06	68,034,589.37
二、营业总成本		275,175,468.17	436,044,493.39	2、少数股东损益（净亏损以“-”号填列）			
减：营业成本	27	98,839,520.59	137,583,026.83	六、其他综合收益的税后净额			
税金及附加	28	936,753.98	1,789,946.25	(一) 归属母公司所有者的其他综合收益的税后净额			
销售费用	29	106,906,538.94	229,535,771.14	1、不能重分类进损益的其他综合收益			
管理费用	30	37,797,989.39	37,190,818.07	(1) 重新计量设定受益计划变动额			
研发费用	31	37,119,653.35	49,266,161.29	(2) 权益法下不能转损益的其他综合收益			
财务费用	32	-6,424,988.08	-10,323,030.19	(3) 其他权益工具投资公允价值变动			
其中：利息费用		1,116,689.23	1,288,049.00	(4) 企业自身信用风险公允价值变动			
利息收入		7,660,715.27	11,907,409.59	(5) 其他			
加：其他收益	33	9,798,031.67	3,677,385.50	2、将重分类进损益的其他综合收益			
投资收益（损失以“-”号填列）				(1) 权益法下可转损益的其他综合收益			
其中：对联营企业和合营企业的投资收益				(2) 其他债权投资公允价值变动			
以摊余成本计量的金融资产终止确认收益				(3) 金融资产重分类计入其他综合收益的金额			
净敞口套期收益（损失以“-”号填列）				(4) 其他债权投资信用减值准备			
公允价值变动收益（损失以“-”号填列）	34	-1,052,931.53	-717,795.02	(5) 现金流量套期储备			
信用减值损失（损失以“-”号填列）	35	210,355.78	-4,180,949.01	(6) 外币财务报表折算差额			
资产减值损失（损失以“-”号填列）				(7) 其他			
资产处置收益（损失以“-”号填列）		25,231.05		(二) 归属于少数股东的其他综合收益的税后净额			
三、营业利润（亏损以“-”号填列）		36,270,626.31	73,382,903.87	七、综合收益总额		25,435,212.06	68,034,589.37
加：营业外收入	36	70,000.00		(一) 归属于母公司所有者的综合收益总额		25,435,212.06	68,034,589.37
减：营业外支出	37	4,699,290.67	37,917.42	(二) 归属于少数股东的综合收益总额			
四、利润总额（亏损总额以“-”号填列）		31,641,335.64	73,344,986.45	八、每股收益：			
减：所得税费用	38	6,206,123.58	5,310,397.08	(一) 基本每股收益（元/股）		0.0374	0.0853
五、净利润（净亏损以“-”号填列）		25,435,212.06	68,034,589.37	(二) 稀释每股收益（元/股）		0.0374	0.0853
(一) 按经营持续性分类							
1、持续经营净利润（净亏损以“-”号填列）		25,435,212.06	68,034,589.37				
2、终止经营净利润（净亏损以“-”号填列）							

公司负责人：

主管会计工作负责人：

会计机构负责人：





合并现金流量表

2023年度

会企03表

货币单位：人民币元

项目	附注六	2023年度	2022年度	项目	附注六	2023年度	2022年度
一、经营活动产生的现金流量：				三、筹资活动产生的现金流量：			
销售商品、提供劳务收到的现金		324,669,591.40	559,817,022.94	吸收投资收到的现金		-	-
收到的税费返还		729,527.82	13,186,734.01	其中：子公司吸收少数股东投资收到的现金		-	-
收到其他与经营活动有关的现金	39	19,236,507.75	42,617,505.53	取得借款收到的现金		-	-
经营活动现金流入小计		344,635,626.97	615,620,862.48	收到其他与筹资活动有关的现金		-	-
购买商品、接受劳务支付的现金		124,346,194.76	151,701,374.40	筹资活动现金流入小计		-	-
支付给职工以及为职工支付的现金		95,860,518.57	128,790,115.83	偿还债务支付的现金		-	-
支付的各项税费		13,924,097.21	19,395,666.47	分配股利、利润或偿付利息支付的现金		-	-
支付其他与经营活动有关的现金	39	97,008,334.38	191,489,337.93	其中：子公司支付给少数股东的股利、利润		-	-
经营活动现金流出小计		331,139,144.92	491,376,494.63	支付其他与筹资活动有关的现金	39	5,766,744.44	449,119,888.06
经营活动产生的现金流量净额		13,496,482.05	124,244,367.85	筹资活动现金流量流出小计		5,766,744.44	449,119,888.06
二、投资活动产生的现金流量：				筹资活动产生的现金流量净额		-5,766,744.44	-449,119,888.06
收回投资收到的现金		-	-				
取得投资收益收到的现金		-	-	四、汇率变动对现金及现金等价物的影响		5.48	16.90
处置固定资产、无形资产和其他长期资产收回的现金净额		58,549.99	-				
处置子公司及其他营业单位收到的现金净额		-	-	五、现金及现金等价物净增加额		-35,210,704.15	-419,962,479.31
收到其他与投资活动有关的现金		-	-	加：期初现金及现金等价物余额		411,659,298.39	831,621,777.70
投资活动现金流量流入小计		58,549.99	-	六、期末现金及现金等价物余额		376,448,594.24	411,659,298.39
购建固定资产、无形资产和其他长期资产支付的现金		798,997.23	86,976.00				
投资支付的现金	39	41,000,000.00	95,000,000.00				
取得子公司及其他营业单位支付的现金净额		-	-				
支付其他与投资活动有关的现金	39	1,200,000.00	-				
投资活动现金流量流出小计		42,998,997.23	95,086,976.00				
投资活动产生的现金流量净额		-42,940,447.24	-95,086,976.00				

公司负责人：

主管会计工作负责人：

会计机构负责人：



[Handwritten signature]

[Handwritten signature]

[Handwritten signature]

合并所有者权益变动表

2023年度

会企04表
货币单位：人民币元

项目	2023年度金额														
	归属于母公司所有者权益														
	实收资本 (或股本)	优先股	其他权益工具		资本公积	减：库存股	其他综合收益	专项储备	盈余公积	一般风险准备	未分配利润	其他	小计	少数股东权益	所有者权益 合计
一、上年年末余额	732,732,590.00				103,833,474.61				55,133,853.54		253,192,773.06		1,146,892,691.21		1,146,892,691.21
加：会计政策变更															
前期差错更正															
其他															
二、本年年初余额	732,732,590.00				103,833,474.61				55,133,853.54		253,192,773.06		1,146,892,691.21		1,146,892,691.21
三、本年增减变动金额（减少以“-”号填列）	-126,058,859.00				417,761,738.26				2,869,625.02		25,435,212.06		317,158,091.32		317,158,091.32
（一）综合收益总额															
（二）所有者投入和减少资本															
1、所有者投入的普通股															
2、其他权益工具持有者投入资本															
3、股份支付计入所有者权益的金额															
4、其他															
（三）利润分配															
1、提取盈余公积															
2、对所有者（或股东）的分配															
3、其他															
（四）所有者权益内部结转															
1、资本公积转增资本（或股本）															
2、盈余公积转增资本（或股本）															
3、盈余公积弥补亏损															
4、设定受益计划变动额结转留存收益															
5、其他综合收益结转留存收益															
6、其他															
（五）专项储备															
1、本期提取															
2、本期使用															
（六）其他															
四、本年年末余额	606,673,731.00				521,595,212.87				58,003,478.56		277,798,360.10		1,464,050,782.53		1,464,050,782.53

主管会计工作负责人：

公司负责人：

会计机构负责人：

合并所有者权益变动表

2023年度

会企04表
货币单位：人民币元

编制单位：冠利网数字科技股份有限公司	2022年度金额													
	归属于母公司所有者权益													
	实收资本 (或股本)	其他权益工具	资本公积	减：库存股	其他综合收益	专项储备	盈余公积	一般风险准备	未分配利润	其他	小计	少数股东权益	所有者权益 合计	
优先股	永续债	其他												
一、上年年末余额	823,267,005.00												877,992,607.49	
加：会计政策变更														
前期差错更正														
其他														
二、本年初余额	823,267,005.00												877,992,607.49	
三、本年增减变动金额（减少以“-”号填列）	-90,534,415.00												268,900,083.72	
（一）综合收益总额													68,034,589.37	
（二）所有者投入和减少资本													200,865,494.35	
1. 所有者投入的普通股														
2. 其他权益工具持有者投入资本														
3. 股份支付计入所有者权益的金额														
4. 其他														
（三）利润分配														
1. 提取盈余公积														
2. 对所有者（或股东）的分配														
3. 其他														
（四）所有者权益内部结转														
1. 资本公积转增资本（或股本）														
2. 盈余公积转增资本（或股本）														
3. 盈余公积弥补亏损														
4. 设定受益计划变动额结转留存收益														
5. 其他综合收益结转留存收益														
6. 其他														
（五）专项储备														
1. 本期提取														
2. 本期使用														
（六）其他														
四、本年年末余额	732,732,590.00			103,833,474.61					255,192,773.06				1,146,892,691.21	

主管会计工作负责人：

会计机构负责人：

公司负责人：

[Signature]

[Signature]

[Signature]

母公司资产负债表

2023年12月31日

会企01表

货币单位：人民币元

2023年12月31日

项目	附注十五	2023年12月31日	2022年12月31日	项目	附注十五	2023年12月31日	2022年12月31日
流动资产：				流动负债：			
货币资金		10,142,580.29	2,552,571.76	短期借款			
交易性金融资产		2,008,355.56		交易性金融负债			
衍生金融资产				衍生金融负债			
应收票据				应付票据		2,198,856.42	2,401,055.35
应收账款				预收款项			
应收款项融资		280,905.93	349,403.86	合同负债			
预付款项	1	988,983,201.52	686,506,873.78	应付职工薪酬		842,776.09	1,307,575.86
其他应收款				应交税费		1,153,045.48	1,161,395.76
其中：应收利息				其他应付款		722,119,512.70	655,416,009.20
应收股利				其中：应付利息			
存货				应付股利			
合同资产				持有待售负债			
持有待售资产				一年内到期的非流动负债			
一年内到期的非流动资产		3,409,092.77	3,023,502.01	其他流动负债			
其他流动资产		1,004,824,136.07	692,432,351.41	非流动负债合计		726,314,190.69	660,286,036.17
流动资产合计				非流动资产：			
债权投资				长期借款			
其他债权投资				应付债券			
长期应收款	2	3,546,723,126.88	3,546,723,126.88	其中：优先股			
长期股权投资				永续债			
其他权益工具投资				租赁负债			
其他非流动金融资产		127,220,917.59	89,282,204.98	长期应付款			
投资性房地产				长期应付职工薪酬			
固定资产		64,906.32	21,352.87	预计负债			
在建工程				递延收益			
生产性生物资产				递延所得税负债			
油气资产				其他非流动负债			
使用权资产				非流动负债合计			
无形资产				负债合计		726,314,190.69	660,286,036.17
开发支出				所有者权益（或股东权益）：			
商誉				实收资本（或：股本）		606,673,731.00	732,732,590.00
长期待摊费用		35,002.24	44,548.33	其他权益工具			
递延所得税资产				其中：优先股			
其他非流动资产		3,674,043,953.03	3,636,071,233.06	永续债			
非流动资产合计				资本公积		3,972,884,690.57	3,555,122,952.31
				减：库存股			
				其他综合收益		13,133,825.29	13,133,825.29
				专项储备		-640,138,348.45	-635,212,131.49
				盈余公积		3,952,553,898.41	3,668,217,548.30
				未分配利润		4,678,868,089.10	4,328,503,584.47
资产总计		4,678,868,089.10	4,328,503,584.47	所有者权益（或股东权益）合计			
				负债和所有者权益（或股东权益）总计			

公司负责人：

主管会计工作负责人：

会计机构负责人：



张明华

张明华

张明华



母公司利润表

2023年度

会企02表

货币单位：人民币元

项目	2023年度	2022年度	项目	2023年度	2022年度
一、营业收入			四、净利润（净亏损以“-”号填列）		
减：营业成本			（一）持续经营净利润（净亏损以“-”号填列）	-7,366,529.15	-22,551,645.73
税金及附加	1,349.97	2,257,650.14	（二）终止经营净利润（净亏损以“-”号填列）	-7,366,529.15	-22,551,645.73
销售费用	1,224,188.23	17,105,444.06	五、其他综合收益的税后净额		-
管理费用	19,284,462.48	17,105,444.06	（一）不能重分类进损益的其他综合收益		
研发费用	1,261,941.64	2,612,136.51	1、重新计量设定受益计划变动额		
财务费用	-85,706.45	-88,663.55	2、权益法下不能转损益的其他综合收益		
其中：利息费用			3、其他权益工具投资公允价值变动		
利息收入	92,006.69	101,969.45	4、企业自身信用风险公允价值变动		
加：其他收益	377,034.91	88,766.49	5、其他		
投资收益（损失以“-”号填列）	15,000,000.00		（二）将重分类进损益的其他综合收益		
其中：对联营企业和合营企业的投资收益			1、权益法下可转损益的其他综合收益		
以摊余成本计量的金融资产终止确认收益（损失以“-”号填列）			2、其他债权投资公允价值变动		
净敞口套期收益（损失以“-”号填列）			3、金融资产重分类计入其他综合收益的金额		
公允价值变动收益（损失以“-”号填列）	-1,052,931.83	-717,795.02	4、其他债权投资信用减值准备		
信用减值损失（损失以“-”号填列）	-4,396.36	-4,050.04	5、现金流量套期准备		
资产减值损失（损失以“-”号填列）			6、外币财务报表折算差额		
资产处置收益（损失以“-”号填列）			7、其他		
二、营业利润（亏损以“-”号填列）	-7,366,529.15	-22,516,645.73	六、综合收益总额	-7,366,529.15	-22,551,645.73
加：营业外收入			七、每股收益：		
减：营业外支出			（一）基本每股收益（元/股）	35,000.00	
三、利润总额（亏损总额以“-”号填列）	-7,366,529.15	-22,551,645.73	（二）稀释每股收益（元/股）		
减：所得税费用					

公司负责人：  主管会计工作负责人：  会计机构负责人： 



母公司现金流量表

2023年度

会企03表

编制单位：返利网数字科技股份有限公司

货币单位：人民币元

项目	2023年度	2022年度	项目	2023年度	2022年度
一、经营活动产生的现金流量：			三、筹资活动产生的现金流量：		
销售商品、提供劳务收到的现金	-	-	吸收投资收到的现金	-	-
收到的税费返还	-	10,304,820.14	取得借款收到的现金	-	-
收到其他与经营活动有关的现金	469,041.60	190,735.94	收到其他与筹资活动有关的现金	71,718,790.93	610,857,650.95
经营活动现金流入小计	469,041.60	10,495,556.08	筹资活动现金流入小计	71,718,790.93	610,857,650.95
购买商品、接受劳务支付的现金	-	-	偿还债务支付的现金	-	-
支付给职工以及为职工支付的现金	15,071,704.41	16,581,349.00	分配股利、利润或偿付利息支付的现金	-	-
支付的各项税费	21,928.52	-	支付其他与筹资活动有关的现金	12,441,884.18	481,948,572.06
支付其他与经营活动有关的现金	11,062,306.89	20,261,643.52	筹资活动产生的现金流量净额	12,441,884.18	481,948,572.06
经营活动现金流出小计	26,155,939.82	36,842,992.52	筹资活动产生的现金流量净额	59,276,906.75	128,909,078.89
经营活动产生的现金流量净额	-25,686,898.22	-26,347,436.44	四、汇率变动对现金及现金等价物的影响	-	-
二、投资活动产生的现金流量：			五、现金及现金等价物净增加额	7,590,008.53	2,484,914.45
收回投资收到的现金	-	-	加：期初现金及现金等价物余额	2,552,571.76	67,657.31
取得投资收益收到的现金	15,000,000.00	-	六、期末现金及现金等价物余额	10,142,580.29	2,552,571.76
处置固定资产、无形资产和其他长期资产收回的现金净额	-	-			
处置子公司及其他营业单位收到的现金净额	-	-			
收到其他与投资活动有关的现金	-	-			
投资活动现金流入小计	15,000,000.00	-			
购建固定资产、无形资产和其他长期资产支付的现金	-	76,728.00			
投资支付的现金	41,000,000.00	100,000,000.00			
取得子公司及其他营业单位支付的现金净额	-	-			
支付其他与投资活动有关的现金	-	-			
投资活动现金流出小计	41,000,000.00	100,076,728.00			
投资活动产生的现金流量净额	-26,000,000.00	-100,076,728.00			

公司负责人：

主管会计工作负责人：

会计机构负责人：

母公司所有者权益变动表

2023年度

会企04表

编制单位：冠利网数字科技股份有限公司

货币单位：人民币元

项目	2023年度金额					所有者权益合计						
	实收资本 (或股本)	其他权益工具		资本公积	减：库存股		其他综合收益	专项储备	盈余公积	未分配利润	其他	
		优先股	永续债									其他
一、上年年末余额	732,732,590.00			3,555,122,952.31				2,440,312.19	13,133,825.29	-635,212,131.49		3,668,217,548.30
加：会计政策变更												
前期差错更正												
其他												
二、本年初余额	732,732,590.00			3,555,122,952.31				2,440,312.19	13,133,825.29	-635,212,131.49		3,668,217,548.30
三、本年增减变动金额（减少以“-”号填列）	-126,058,859.00			417,761,738.26				-2,440,312.19		-4,926,216.96		284,336,350.11
（一）综合收益总额										-7,366,529.15		-7,366,529.15
（二）所有者投入和减少资本	-126,058,859.00			417,761,738.26								291,702,879.26
1、所有者投入的普通股												
2、其他权益工具持有者投入资本												
3、股份支付计入所有者权益的金额												
4、其他	-126,058,859.00			417,761,738.26								291,702,879.26
（三）利润分配												
1、提取盈余公积												
2、对所有者（或股东）的分配												
3、其他												
（四）所有者权益内部结转												
1、资本公积转增资本（或股本）												
2、盈余公积转增资本（或股本）												
3、盈余公积弥补亏损												
4、设定受益计划变动额结转留存收益												
5、其他综合收益结转留存收益												
6、其他								-2,440,312.19		2,440,312.19		
（五）专项储备												
1、本期提取												
2、本期使用												
（六）其他												
四、本年年末余额	606,673,731.00			3,972,884,690.57					13,133,825.29	-640,138,546.45		3,952,553,898.41

公司负责人：

主管会计工作负责人：

会计机构负责人：

张成成

[Signature]

[Signature]

母公司所有者权益变动表

2023年度

会企04表

货币单位：人民币元

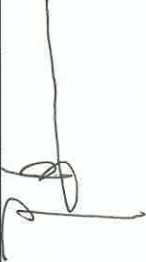
编制单位：返利网数字科技股份有限公司

项目	2022年度金额						所有者权益合计
	实收资本 (或股本)	其他权益工具		资本公积	减：库存股	其他综合收益	
		优先股	永续债				
一、上年年末余额	823,267,005.00			3,263,723,042.96			3,503,495,532.65
加：会计政策变更							
前期差错更正							
其他							
二、本年初余额	823,267,005.00			3,263,723,042.96			3,489,903,699.68
三、本年增减变动金额(减少以“-”号填列)	-90,534,415.00			291,399,909.35			178,313,848.62
(一) 综合收益总额							-22,551,645.73
(二) 所有者投入和减少资本	-90,534,415.00			291,399,909.35			200,865,494.35
1、所有者投入的普通股							
2、其他权益工具持有者投入资本							
3、股份支付计入所有者权益的金额							
4、其他	-90,534,415.00			291,399,909.35			200,865,494.35
(三) 利润分配							
1、提取盈余公积							
2、对所有者(或股东)的分配							
3、其他							
(四) 所有者权益内部结转							
1、资本公积转增资本(或股本)							
2、盈余公积转增资本(或股本)							
3、盈余公积弥补亏损							
4、设定受益计划变动额结转留存收益							
5、其他综合收益结转留存收益							
6、其他							
(五) 专项储备							
1、本期提取							
2、本期使用							
(六) 其他							
四、本年年末余额	732,732,590.00			3,555,122,952.31			3,668,217,548.30

公司负责人：

主管会计工作负责人：

会计机构负责人：


一、公司的基本情况

1、注册资本、注册地、组织形式和办公地址

返利网数字科技股份有限公司(以下简称“本公司”)注册资本为：729,797,652.00 元人民币

注册地：江西省赣州市章贡区长征大道 31 号商会大厦 8 楼 805 室

组织形式：股份有限公司(上市)

办公地址：上海市徐汇区龙漕路 200 弄乙字 1 号

2、业务性质和主要经营活动

技术服务、技术开发、技术咨询、技术交流、技术转让、技术推广，软件开发，网络与信息安全软件开发，数字文化创意软件开发，软件销售，广告制作，广告发布（非广播电台、电视台、报刊出版单位），互联网销售（除销售需要许可的商品），广告设计、代理，市场营销策划（依法须经批准的项目，经相关部门批准后方可开展经营活动）

3、母公司以及最终控制人的名称

本公司的实际控制人为葛永昌。

4、财务报告的批准报出者和财务报告批准报出日

本财务报告业经本公司第九届董事会第十五次会议于 2024 年 4 月 25 日批准报出。

5、历史沿革

返利网数字科技股份有限公司（原江西昌九生物化工股份有限公司，以下简称“本公司”或“公司”）系经江西省股份制改革领导联审小组“赣股 199802 号文”批准由昌九集团（原名称江西昌九化工集团有限公司，以下简称“昌九集团”）独家发起采用募集方式设立的企业。1998 年 12 月 17 日经中国证券监督管理委员会批准（证监发字[1998]311 号文），公司以每股 4.48 元的价格在上海证券交易所上网发行 6,000 万 A 股股票，并于 1999 年 1 月 19 日在上海证券交易所正式挂牌交易。公司股票代码为 600228，总股本为 18,000 万股，其中：国有法人股 12,000 万股、社会公众股 6,000 万股。2001 年 5 月 9 日股东大会审议通过了 2000 年度利润分配及资本公积金转增股本方案，公司以 2000 年度末总股本 18,000 万股为基数，对全体股东按每 10 股送 1 股、以资本公积金每 10 股转增 5 股，公司总股本增至 28,800 万股，其中：国有法人股 19,200 万股，社会公众股 9,600 万股。

2006 年 5 月 24 日，公司经相关部门批复实施股权分置改革，公司非流通股股东向流通股股东支付 3,360 万股股票。2006 年 8 月 8 日，公司经国务院国有资产监督管理委员会《关于江西昌九生物化工股份有限公司部分国有股以股抵债有关问题的批复》（国资产权[2006]951 号）批复同意，

实施股份定向回购，公司定向回购股份数量为 4,668 万股。实施股权分置改革与股份定向回购后，公司总股本为 24,132 万股，其中发起人股份 10,965.75 万股，占总股本的 45.44%，社会公众股 13,166.25 万股，占总股本的 54.56%。发起人股份 10,965.75 万股已于 2009 年 6 月 8 日上市流通，后经 2009 年、2010 年、2011 年减持，截至 2011 年底发起人股份减至 6,198 万股，占公司总股本的 25.68%。2013 年 7 月 9 日，公司发布了《关于控股股东股权司法拍卖结果的公告》，公司控股股东昌九集团持有的本公司股权被司法拍卖成交 1,800 万股，2013 年 7 月 10 日，公司接中国证券登记结算有限责任公司上海分公司股权司法冻结及司法划转通知，昌九集团此次被司法拍卖成交的 1,800 万股完成过户手续后，昌九集团仍持有本公司股份 4,398 万股，占公司总股本的 18.225%。

2018 年 1 月至 2019 年 1 月，昌九集团增持公司股份共 1,775.34 万股，增持后昌九集团持有公司股份 6,173.34 万股，占公司总股本的 25.58%。

2020 年 3 月，公司启动重大资产重组，2021 年 2 月 24 日公司收到中国证券监督管理委员会（以下简称“中国证监会”）出具的《关于核准江西昌九生物化工股份有限公司重大资产置换及向上海享锐企业管理咨询事务所（有限合伙）等发行股份购买资产并募集配套资金的批复》（证监许可[2021]533 号），公司重大资产重组获得证监会核准批复。2021 年 3 月 12 日，公司完成重大资产重组资产交割，2021 年 3 月 18 日，公司完成重大资产重组发行股份购买资产的股份登记，公司实际控制人变更为葛永昌先生，公司的主营业务变更为第三方在线导购业务，公司的股本由 241,320,000 股变更为 823,267,005 股。

公司交割完成后，于 2021 年 4 月，完成了公司名称、注册资本及经营范围的工商变更手续，公司统一社会信用代码为：913607007055082697，法定代表人：葛永昌，注册资本：捌亿贰仟叁佰贰拾陆万柒仟零伍元整，注册地址：江西省赣州市章贡区长征大道 31 号商会大厦 8 楼 805 室，营业期限：自 1999-01-15 至长期。

公司第九届董事会第六次会议审议通过了《关于重大资产重组业绩承诺方 2021 年度业绩补偿方案的议案》等相关议案。公司第九届董事会第十次会议审议通过了《关于重大资产重组业绩承诺方 2022 年度业绩补偿方案的议案》等相关议案。并在中国证券登记结算有限责任公司上海分公司办理回购股份的注销手续。

截止 2023 年 12 月 31 日，公司股份总额为 606,673,731.00 股。

二、财务报表编制基础

1、财务报表的编制基础

本集团以持续经营为财务报表的编制基础，以权责发生制为记账基础。本集团一般采用历史成本对会计要素进行计量，在保证所确定的会计要素金额能够取得并可靠计量的前提下采用重置成本、可变现净值、现值及公允价值进行计量。

三、遵循企业会计准则的声明

本集团财务报表及附注系按财政部颁布的《企业会计准则》、应用指南、企业会计准则解释、中国证券监督管理委员会发布的《公开发行证券的公司信息披露编报规则第 15 号—财务报告的一般规定[2023 年修订]》以及相关规定的要求编制，真实、完整地反映了本集团及公司本期的财务状况、经营成果、股东权益变动和现金流量等有关信息。

1、持续经营

经公司评估，自本报告期末起的 12 个月内，公司持续经营能力良好，不存在导致对公司持续经营能力产生重大疑虑的因素。

四、重要会计政策及会计估计

本集团根据实际生产经营特点，依据相关企业会计准则的规定，对收入确认等交易和事项制定了若干项具体会计政策和会计估计，详见本附注四、22“收入”各项描述。关于管理层所作出的重大会计判断和估计的说明，请参阅附注四、28“重大会计判断和估计”。

1、会计期间

会计年度自公历 1 月 1 日起至 12 月 31 日止。

2、营业周期

正常营业周期是指本集团从购买用于加工的资产起至实现现金或现金等价物的期间。本集团以 12 个月作为一个营业周期，并以其作为资产和负债的流动性划分标准。

3、记账本位币

人民币元。

4、同一控制下和非同一控制下企业合并的会计处理方法

企业合并，是指将两个或两个以上单独的企业合并形成一个报告主体的交易或事项。企业合并分为同一控制下企业合并和非同一控制下企业合并。

(1) 同一控制下企业合并

参与合并的企业在合并前后均受同一方或相同的多方最终控制，且该控制并非暂时性的，为同一控制下的企业合并。同一控制下的企业合并，在合并日取得对其他参与合并企业控制权的一方为合并方，参与合并的其他企业为被合并方。合并日，是指合并方实际取得对被合并方控制权的日期。

合并方取得的资产和负债均按合并日在被合并方的账面价值计量。合并方取得的净资产账面价值与支付的合并对价账面价值（或发行股份面值总额）的差额，调整资本公积（股本溢价）；资本公积（股本溢价）不足以冲减的，调整留存收益。

合并方为进行企业合并发生的各项直接费用，于发生时计入当期损益。

(2) 非同一控制下企业合并

参与合并的企业在合并前后不受同一方或相同的多方最终控制的，为非同一控制下的企业合并。非同一控制下的企业合并，在购买日取得对其他参与合并企业控制权的一方为购买方，参与合并的其他企业为被购买方。购买日，是指为购买方实际取得对被购买方控制权的日期。

对于非同一控制下的企业合并，合并成本包含购买日购买方为取得对被购买方的控制权而付出的资产、发生或承担的负债以及发行的权益性证券的公允价值，为企业合并发生的审计、法律服务、评估咨询等中介费用以及其他管理费用于发生时计入当期损益。购买方作为合并对价发行的权益性证券或债务性证券的交易费用，计入权益性证券或债务性证券的初始确认金额。所涉及的或有对价按其在购买日的公允价值计入合并成本，购买日后 12 个月内出现对购买日已存在情况的新的或进一步证据而需要调整或有对价的，相应调整合并商誉。购买方发生的合并成本及在合并中取得的可辨认净资产按购买日的公允价值计量。合并成本大于合并中取得的被购买方于购买日可辨认净资产公允价值份额的差额，确认为商誉。合并成本小于合并中取得的被购买方可辨认净资产公允价值份额的，首先对取得的被购买方各项可辨认资产、负债及或有负债的公允价值以及合并成本的计量进行复核，复核后合并成本仍小于合并中取得的被购买方可辨认净资产公允价值份额的，其差额计入当期损益。

购买方取得被购买方的可抵扣暂时性差异，在购买日因不符合递延所得税资产确认条件而未予确认的，在购买日后 12 个月内，如取得新的或进一步的信息表明购买日的相关情况已经存在，预期被购买方在购买日可抵扣暂时性差异带来的经济利益能够实现的，则确认相关的递延所得税资产，同时减少商誉，商誉不足冲减的，差额部分确认为当期损益；除上述情况以外，确认与企业合并相关的递延所得税资产的，计入当期损益。

通过多次交易分步实现的非同一控制下企业合并，根据《财政部关于印发企业会计准则解释第 5 号的通知》（财会[2012]19 号）和《企业会计准则第 33 号——合并财务报表》第五十一条关于“一揽子交易”的判断标准（参见本附注四、6“合并财务报表的编制方法”），判断该多次交易是否属于“一揽子交易”。属于“一揽子交易”的，参考本部分前面各段描述及进行会计处理；不属于“一揽子交易”的，区分个别财务报表和合并财务报表进行相关会计处理：

在个别财务报表中，以购买日之前所持被购买方的股权投资的账面价值与购买日新增投资成本之和，作为该项投资的初始投资成本；购买日之前持有的被购买方的股权涉及其他综合收益的，在处置该项投资时将与其相关的其他综合收益采用与被购买方直接处置相关资产或负债相同的基础进行会计处理（即，除了按照权益法核算的在被购买方重新计量设定受益计划净负债或净资产导致的变动中的相应份额以外，其余转入当期投资收益）。

在合并财务报表中，对于购买日之前持有的被购买方的股权，按照该股权在购买日的公允价值进行重新计量，公允价值与其账面价值的差额计入当期投资收益；购买日之前持有的被购买方的股权涉及其他综合收益的，与其相关的其他综合收益应当采用与被购买方直接处置相关资产或负债相同的基础进行会计处理（即，除了按照权益法核算的在被购买方重新计量设定受益计划净负债或净资产导致的变动中的相应份额以外，其余转为购买日所属当期投资收益）。

5、重要性标准确定方法和选择依据

本公司编制和披露财务报表遵循重要性原则，本财务报表附注中披露事项涉及重要性标准判断的事项及其重要性标准，本公司相关披露事项涉及的重要性标准如下：

项目	在本财务报表附注中的披露位置	重要性标准确定方法和选择依据
重要的单项计提坏账准备的应收账款	附注六、3	本集团将单项应收账款金额超过资产总额 5% 的应收账款认定为重要应收账款。
重要投资活动	附注六、39	本集团将单项投资活动占收到投资相关现金流入总额或支付投资相关现金流出总额的 10% 以上且金额大于 500 万元

6、控制的判断标准和合并财务报表的编制方法

(1) 控制的判断标准

合并财务报表的合并范围以控制为基础予以确定。控制是指本集团拥有对被投资方的权力，通过参与被投资方的相关活动而享有可变回报，并且有能力运用对被投资方的权力影响该回报金额。其中，本集团享有现时权利使本集团目前有能力主导被投资方的相关活动，而不论本集团是否实际行使该权利，视为本集团拥有对被投资方的权力；本集团自被投资方取得的回报可能会随着被投资方业绩而变动的，视为享有可变回报；本集团以主要责任人身份行使决策权的，视为本集团有能力运用对被投资方的权力影响该回报金额。合并范围包括本公司及全部子公司。子公司，是指被本集团控制的主体。

本集团在综合考虑所有相关事实和情况的基础上对是否控制被投资方进行判断。相关事实和情况主要包括：被投资方的设立目的；被投资方的相关活动以及如何对相关活动作出决策；本集团享有的权利是否使本集团目前有能力主导被投资方的相关活动；本集团是否通过参与被投资方的相关活动而享有可变回报；本集团是否有能力运用对被投资方的权力影响其回报金额；本集团与其他方的关系等。一旦相关事实和情况的变化导致上述控制定义涉及的相关要素发生了变化，本集团将进行重新评估。

(2) 合并财务报表编制的方法

从取得子公司的净资产和生产经营决策的实际控制权之日起，本集团开始将其纳入合并范围；从丧失实际控制权之日起停止纳入合并范围。对于处置的子公司，处置日前的经营成果和现金流量已经适当地包括在合并利润表和合并现金流量表中；当期处置的子公司，不调整合并资产负债表的期初数。非同一控制下企业合并增加的子公司，其购买日后的经营成果及现金流量已经适当地包括在合并利润表和合并现金流量表中，且不调整合并财务报表的期初数和对比数。同一控制下企业合并增加的子公司及吸收合并下的被合并方，其自合并当期期初至合并日的经营成果和现金流量已经适当地包括在合并利润表和合并现金流量表中，并且同时调整合并财务报表的对比数。在编制合并财务报表时，子公司与本公司采用的会计政策或会计期间不一致的，按照本公司的会计政策和会计期间对子公司财务报表进行必要的调整。对于非同一控制下企业合并取得的子公司，以购买日可辨认净资产公允价值为基础对其财务报表进行调整。

集团内所有重大往来余额、交易及未实现利润在合并财务报表编制时予以抵销。

子公司的股东权益及当期净损益中不属于本公司所拥有的部分分别作为少数股东权益及少数股东损益在合并财务报表中股东权益及净利润项下单独列示。子公司当期净损益中属于少数股东权益的份额，在合并利润表中净利润项目下以“少数股东损益”项目列示。少数股东分担的子公司的亏损超过了少数股东在该子公司期初股东权益中所享有的份额，仍冲减少数股东权益。

当因处置部分股权投资或其他原因丧失了对原有子公司的控制权时，对于剩余股权，按照其在丧失控制权日的公允价值进行重新计量。处置股权取得的对价与剩余股权公允价值之和，减去按原持股比例计算应享有原有子公司自购买日开始持续计算的净资产的份额之间的差额，计入丧失控制权当期的投资收益。与原有子公司股权投资相关的其他综合收益，在丧失控制权时采用与该子公司直接处置相关资产或负债相同的基础进行会计处理。其后，对该部分剩余股权按照《企业会计准则第 2 号——长期股权投资》或《企业会计准则第 22 号——金融工具确认和计量》等相关规定进行后续计量，详见本附注四、12“长期股权投资”或本附注四、10“金融工具”。

本集团通过多次交易分步处置对子公司股权投资直至丧失控制权的，需区分处置对子公司股权投资直至丧失控制权的各项交易是否属于一揽子交易。处置对子公司股权投资的各项交易的条款、条件以及经济影响符合以下一种或多种情况，通常表明应将多次交易事项作为一揽子交易进行会计处理：

- ① 这些交易是同时或者在考虑了彼此影响的情况下订立的；
- ② 这些交易整体才能达成一项完整的商业结果；
- ③ 一项交易的发生取决于其他至少一项交易的发生；
- ④ 一项交易单独看是不经济的，但是和其他交易一并考虑时是经济的。

不属于一揽子交易的，对其中的每一项交易视情况分别按照“不丧失控制权的情况下部分处置对子公司的长期股权投资”（详见本附注四、12“长期股权投资”（2）④）和“因处置部分股权投

资或其他原因丧失了对原有子公司的控制权”（详见前段）适用的原则进行会计处理。处置对子公司股权投资直至丧失控制权的各项交易属于一揽子交易的，将各项交易作为一项处置子公司并丧失控制权的交易进行会计处理；但是，在丧失控制权之前每一次处置价款与处置投资对应的享有该子公司净资产份额的差额，在合并财务报表中确认为其他综合收益，在丧失控制权时一并转入丧失控制权当期的损益。

7、合营安排分类及共同经营会计处理方法

合营安排，是指一项由两个或两个以上的参与方共同控制的安排。本集团根据在合营安排中享有的权利和承担的义务，将合营安排分为共同经营和合营企业。共同经营，是指本集团享有该安排相关资产且承担该安排相关负债的合营安排。合营企业，是指本集团仅对该安排的净资产享有权利的合营安排。

本集团对合营企业的投资采用权益法核算，按照本附注四、12“长期股权投资”（2）②“权益法核算的长期股权投资”中所述的会计政策处理。

本集团作为合营方对共同经营，确认本集团单独持有的资产、单独所承担的负债，以及按本集团份额确认共同持有的资产和共同承担的负债；确认出售本集团享有的共同经营产出份额所产生的收入；按本集团份额确认共同经营因出售产出所产生的收入；确认本集团单独所发生的费用，以及按本集团份额确认共同经营发生的费用。

当本集团作为合营方向共同经营投出或出售资产（该资产不构成业务，下同）、或者自共同经营购买资产时，在该等资产出售给第三方之前，本集团仅确认因该交易产生的损益中归属于共同经营其他参与方的部分。该等资产发生符合《企业会计准则第 8 号——资产减值》等规定的资产减值损失的，对于由本集团向共同经营投出或出售资产的情况，本集团全额确认该损失；对于本集团自共同经营购买资产的情况，本集团按承担的份额确认该损失。

8、现金及现金等价物的确定标准

现金是指库存现金以及可以随时用于支付的存款。现金等价物，是指公司持有的期限短（一般指从购买日起三个月内到期）、流动性强、易于转换为已知金额现金、价值变动风险很小的投资。

9、外币业务和外币报表折算

(1) 发生外币交易时折算汇率的确定方法

外币交易在初始确认时，采用交易发生当日即期汇率（通常指中国人民银行公布的当日外汇牌价的中间价，下同）折算为人民币金额。

(2) 于资产负债表日, 按照下列方法对外币货币性项目和外币非货币性项目进行处理:

① 外币货币性项目, 采用资产负债表日中国人民银行公布的人民币外汇牌价中间价折算。因资产负债表日即期汇率与初始确认时或者前一资产负债表日即期汇率不同而产生的汇兑差额, 计入当期损益。

② 以历史成本计量的外币非货币性项目, 仍采用交易发生日的即期汇率折算, 不改变其记账本位币金额; 以公允价值计量的外币非货币性项目, 采用公允价值确定日的即期汇率折算, 折算后的记账本位币金额与原记账本位币金额的差额, 作为公允价值变动(含汇率变动)处理, 并根据非货币性项目的性质计入当期损益或其他综合收益。

货币性项目, 是指本集团持有的货币资金和将以固定或可确定的金额收取的资产或者偿付的负债。

非货币性项目, 是指货币性项目以外的项目。

(3) 境外经营实体的外币财务报表的折算方法:

① 资产负债表中的资产和负债项目, 采用资产负债表日的即期汇率折算, 所有者权益项目除“未分配利润”项目外, 其他项目采用发生时的即期汇率折算;

② 利润表中的收入和费用项目, 采用交易发生日的即期汇率折算(或采用按照系统合理的方法确定的、与交易发生日即期汇率近似的汇率折算);

③ 按照上述①、②折算产生的外币财务报表折算差额, 在资产负债表中所有者权益项目下单独列示。

④ 本集团对处于恶性通货膨胀经济中的境外经营的财务报表, 按照下列方法进行折算:

对资产负债表项目运用一般物价指数予以重述, 对利润表项目运用一般物价指数变动予以重述, 再按照最近资产负债表日的即期汇率进行折算。

在境外经营不再处于恶性通货膨胀经济中时, 停止重述, 按照停止之日的价格水平重述的财务报表进行折算。

⑤ 本集团在处置境外经营时, 将资产负债表中所有者权益项目下列示的、与该境外经营相关的外币财务报表折算差额, 自所有者权益项目转入处置当期损益; 部分处置境外经营的, 按处置的比例计算处置部分的外币财务报表折算差额, 转入处置当期损益。

10、金融工具

金融工具, 是指形成一方的金融资产并形成其他方的金融负债或权益工具的合同。当本集团成为金融工具合同的一方时, 确认相关的金融资产或金融负债。

(1) 金融资产

① 分类和初始计量

本集团根据管理金融资产的业务模式和金融资产的合同现金流量特征，将金融资产划分为：

1) 以摊余成本计量的金融资产

本集团管理以摊余成本计量的金融资产的业务模式为以收取合同现金流量为目标，且此类金融资产的合同现金流量特征与基本借贷安排相一致，即在特定日期产生的现金流量，仅为对本金和以未偿付本金金额为基础的利息的支付。本集团对于此类金融资产，采用实际利率法，按照摊余成本进行后续计量，其摊销或减值产生的利得或损失，计入当期损益。

2) 以公允价值计量且其变动计入其他综合收益的金融资产

本集团管理此类金融资产的业务模式为既以收取合同现金流量为目标又以出售为目标，且此类金融资产的合同现金流量特征与基本借贷安排相一致。本集团对此类金融资产按照公允价值计量且其变动计入其他综合收益，但减值损失或利得、汇兑损益和按照实际利率法计算的利息收入计入当期损益。其中：

<1> 以公允价值计量且其变动计入其他综合收益的债务工具投资

采用公允价值进行后续计量。采用实际利率法计算的利息、减值损失或利得及汇兑损益计入当期损益，其他利得或损失计入其他综合收益。终止确认时，将之前计入其他综合收益的累计利得或损失从其他综合收益中转出，计入当期损益。

<2> 以公允价值计量且其变动计入其他综合收益的权益工具投资

采用公允价值进行后续计量。获得的股利（属于投资成本收回部分的除外）计入当期损益，其他利得或损失计入其他综合收益。终止确认时，将之前计入其他综合收益的累计利得或损失从其他综合收益中转出，计入留存收益。

对于非交易性权益工具投资，本集团可在初始确认时将其不可撤销地指定为以公允价值计量且其变动计入其他综合收益的金融资产。该指定在单项投资的基础上作出，且相关投资从发行者的角度符合权益工具的定义。

3) 以公允价值计量且其变动计入当期损益的金融资产。

本集团将上述以摊余成本计量的金融资产和以公允价值计量且其变动计入其他综合收益的金融资产之外的金融资产，分类为以公允价值计量且其变动计入当期损益的金融资产。此外，在初始确认时，本集团为了消除或显著减少会计错配，将部分金融资产指定为以公允价值计量且其变动计入当期损益的金融资产。对于此类金融资产，本集团采用公允价值进行后续计量，公允价值变动计入当期损益。

本集团将对其没有控制、共同控制和重大影响的权益工具投资按照公允价值计量且其变动计入当期损益，列示为交易性金融资产；自资产负债表日起预期持有超过一年的，列示为其他非流动金融资产。

金融资产在初始确认时以公允价值计量。对于以公允价值计量且其变动计入当期损益的金融资产，相关交易费用直接计入当期损益；对于其他类别的金融资产，相关交易费用计入初始确认金额。因销售产品或提供劳务而产生的、未包含或不考虑重大融资成分的应收账款或应收票据，公司按照预期有权收取的对价金额作为初始确认金额。

4) 权益工具

权益工具是指能证明拥有本集团在扣除所有负债后的资产中的剩余权益的合同。本集团发行（含再融资）、回购、出售或注销权益工具作为权益的变动处理，与权益性交易相关的交易费用从权益中扣减。本集团不确认权益工具的公允价值变动。

本集团权益工具在存续期间分派股利（含分类为权益工具的工具所产生的“利息”）的，作为利润分配处理。

② 金融资产减值

1) 减值准备的确认方法

本集团以预期信用损失为基础，对上述各项目按照其适用的预期信用损失计量方法（一般方法或简化方法）计提减值准备并确认信用减值损失。

信用损失，是指本集团按照原实际利率折现的、根据合同应收的所有合同现金流量与预期收取的所有现金流量之间的差额，即全部现金短缺的现值。其中，对于购买或源生的已发生信用减值的金融资产，本集团按照该金融资产经信用调整的实际利率折现。

预期信用损失计量的一般方法是指，本集团在每个资产负债表日评估金融资产（含合同资产等其他适用项目，下同）的信用风险自初始确认后是否已经显著增加，如果信用风险自初始确认后已显著增加，本集团按照相当于整个存续期内预期信用损失的金额计量损失准备；如果信用风险自初始确认后未显著增加，本集团按照相当于未来 12 个月内预期信用损失的金额计量损失准备。

对于购买或源生的已发生信用减值的金融资产，本集团在资产负债表日仅将自初始确认后整个存续期内预期信用损失的累计变动确认为损失准备。本集团在评估预期信用损失时，考虑所有合理且有依据的信息，包括前瞻性信息。

对于由《企业会计准则第 14 号——收入》规范的交易形成，且不含重大融资成分或者本集团不考虑不超过一年的合同中的融资成分的应收款项及合同资产，本集团运用简化计量方法，按照相当于整个存续期内的预期信用损失金额计量损失准备。

除上述计量方法以外的金融资产，本集团在每个资产负债表日评估其信用风险自初始确认后是否已经显著增加。如果信用风险自初始确认后已显著增加，本集团按照整个存续期内预期信用损失

的金额计量损失准备；如果信用风险自初始确认后未显著增加，本集团按照该金融工具未来 12 个月内预期信用损失的金额计量损失准备。

本集团利用可获得的合理且有依据的信息，包括前瞻性信息，通过比较金融工具在资产负债表日发生违约的风险与在初始确认日发生违约的风险，以确定金融工具的信用风险自初始确认后是否已显著增加。

于资产负债表日，若本集团判断金融工具只具有较低的信用风险，则假定该金融工具的信用风险自初始确认后并未显著增加。

本集团以单项金融工具或金融工具组合为基础评估预期信用风险和计量预期信用损失。当以金融工具组合为基础时，本集团以共同风险特征为依据，将金融工具划分为不同组合。

本集团在每个资产负债表日重新计量预期信用损失，由此形成的损失准备的增加或转回金额，作为减值损失或利得计入当期损益。对于以摊余成本计量的金融资产，损失准备抵减该金融资产在资产负债表中列示的账面价值；对于以公允价值计量且其变动计入其他综合收益的债权投资，本集团在其他综合收益中确认其损失准备，不抵减该金融资产的账面价值。

2) 信用风险自初始确认后是否显著增加的判断标准

如果某项金融资产在资产负债表日确定的预计存续期内的违约概率显著高于在初始确认时确定的预计存续期内的违约概率，则表明该项金融资产的信用风险显著增加。除特殊情况外，本集团采用未来 12 个月内发生的违约风险的变化作为整个存续期内发生违约风险变化的合理估计，来确定自初始确认后信用风险是否显著增加。

3) 以组合为基础评估预期信用风险的组合方法

本集团对信用风险显著不同的金融资产单项评价信用风险，如：应收关联方款项；与对方存在争议或涉及诉讼、仲裁的应收款项；已有明显迹象表明债务人很可能无法履行还款义务的应收款项等。

除了单项评估信用风险的金融资产外，本集团基于共同风险特征将金融资产划分为不同的组别，在组合的基础上评估信用风险。

4) 金融资产减值的会计处理方法

期末，本集团计算各类金融资产的预计信用损失，如果该预计信用损失大于其当前减值准备的账面金额，将其差额确认为减值损失；如果小于当前减值准备的账面金额，则将差额确认为减值利得。

5) 各类金融资产信用损失的确定方法

本集团需确认减值损失的金融资产系以摊余成本计量的金融资产、以公允价值计量且其变动计入其他综合收益的债务工具、租赁应收款，主要包括应收账款、应收款项融资、其他应收款等。此外，对合同资产及部分财务担保合同，也按照本部分所述会计政策计提减值准备和确认信用减值损失。

<1> 按信用风险特征组合计提预期信用损失的应收款项和合同资产

组合类别	确定组合的依据	计量预期信用损失的方法
应收账款——账龄组合	账龄	参考历史信用损失经验，结合当前状况以及对未来经济状况的预测，编制应收账款账龄与于整个存续期预期信用损失率对照表，计算预期信用损失
其他应收款——账龄组合	账龄	参考历史信用损失经验，结合当前状况以及对未来经济状况的预测，编制其他应收款账龄与预期信用损失率对照表，于未来 12 个月内或整个存续期预期信用损失率，计算预期信用损失

<2> 账龄组合的账龄与预期信用损失率对照表

账龄	应收账款预期信用损失率	其他应收款预期信用损失率
1 至 6 个月	1.00%	1.00%
7 至 12 个月	5.00%	5.00%
1 至 2 年	10.00%	10.00%
2 至 3 年	50.00%	50.00%
3 年以上	100.00%	100.00%

应收账款/其他应收款的账龄自款项实际发生的月份起算。

对于由《企业会计准则第 14 号——收入》规范的交易形成的应收款项及合同资产，本集团运用简化计量方法，按照相当于整个存续期内的预期信用损失金额计量损失准备。

应收款项融资以公允价值计量且其变动计入其他综合收益的应收票据和应收账款，自初始确认日起到期期限在一年内（含一年）的，列报为应收款项融资。本集团采用整个存续期的预期信用损失的金额计量减值损失。

<3> 按单项计提预期信用损失的应收款项和合同资产的认定标准

对信用风险与组合信用风险显著不同的应收款项和合同资产，本集团按单项计提预期信用损失。

③ 终止确认金额资产转移的确认依据和计量方法

金融资产满足下列条件之一的，予以终止确认：

- 1) 收取该金融资产现金流量的合同权利终止；
- 2) 该金融资产已转移，且本集团将金融资产所有权上几乎所有的风险和报酬转移给转入方；
- 3) 该金融资产已转移，虽然本集团既没有转移也没有保留金融资产所有权上几乎所有的风险和报酬，但是放弃了对该金融资产控制。

其他权益工具投资终止确认时，其账面价值与收到的对价以及原直接计入其他综合收益的公允价值变动累计额之和的差额，计入留存收益；其余金融资产终止确认时，其账面价值与收到的对价以及原直接计入其他综合收益的公允价值变动累计额之和的差额，计入当期损益。

若本集团既没有转移也没有保留金融资产所有权上几乎所有的风险和报酬，且未放弃对该金融资产的控制的，则按照继续涉入所转移金融资产的程度确认有关金融资产，并相应确认有关负债。继续涉入所转移金融资产的程度，是指该金融资产价值变动使企业面临的风险水平。

金融资产整体转移满足终止确认条件的，将所转移金融资产的账面价值及因转移而收到的对价与原计入其他综合收益的公允价值变动累计额之和的差额计入当期损益。

金融资产部分转移满足终止确认条件的，将所转移金融资产的账面价值在终止确认及未终止确认部分之间按其相对的公允价值进行分摊，并将因转移而收到的对价与应分摊至终止确认部分的原计入其他综合收益的公允价值变动累计额之和与分摊的前述账面金额之差额计入当期损益。

本集团对采用附追索权方式出售的金融资产，或将持有的金融资产背书转让，需确定该金融资产所有权上几乎所有的风险和报酬是否已经转移。已将该金融资产所有权上几乎所有的风险和报酬转移给转入方的，终止确认该金融资产；保留了金融资产所有权上几乎所有的风险和报酬的，不终止确认该金融资产；既没有转移也没有保留金融资产所有权上几乎所有的风险和报酬的，则继续判断企业是否对该资产保留了控制，并根据前面各段所述的原则进行会计处理。

④ 核销

如果本集团不再合理预期金融资产合同现金流量能够全部或部分收回，则直接减记该金融资产的账面余额。这种减记构成相关金融资产的终止确认。这种情况通常发生在本集团确定债务人没有资产或收入来源可产生足够的现金流量以偿还将被减记的金额。但是，按照本集团收回到期款项的程序，被减记的金融资产仍可能受到执行活动的影响。

已减记的金融资产以后又收回的，作为减值损失的转回计入收回当期的损益。

(2) 金融负债

金融负债于初始确认时分类为以摊余成本计量的金融负债和以公允价值计量且其变动计入当期损益的金融负债。

除下列各项外，本集团将金融负债分类为以摊余成本计量的金融负债：

① 以公允价值计量且其变动计入当期损益的金融负债，包括交易性金融负债（含属于金融负债的衍生工具）和指定为以公允价值计量且其变动计入当期损益的金融负债。

② 金融资产转移不符合终止确认条件或继续涉入被转移金融资产所形成的金融负债。

③ 不属于本条第①项或第②项情形的财务担保合同，以及不属于本条第①项情形的以低于市场利率贷款的贷款承诺。在非同一控制下的企业合并中，本集团作为购买方确认的或有对价形成金融负债的，该金融负债按照以公允价值计量且其变动计入当期损益进行会计处理。

在初始确认时，为了提供更相关的会计信息，本集团可以将金融负债指定为以公允价值计量且其变动计入当期损益的金融负债，该指定满足下列条件之一：

- 1) 能够消除或显著减少会计错配。
- 2) 根据正式书面文件载明的企业风险管理或投资策略，以公允价值为基础对金融负债组合或金融资产和金融负债组合进行管理和业绩评价，并在本集团内部以此为基础向关键管理人员报告。该指定一经做出，不得撤销。

本集团的金融负债主要为以摊余成本计量的金融负债，包括应付票据及应付账款、其他应付款、借款及应付债券等。该类金融负债按其公允价值扣除交易费用后的金额进行初始计量，并采用实际利率法进行后续计量。期限在一年以下(含一年)的，列示为流动负债；期限在一年以上但自资产负债表日起一年内(含一年)到期的，列示为一年内到期的非流动负债；其余列示为非流动负债。当金融负债的现时义务全部或部分已经解除时，本集团终止确认该金融负债或义务已解除的部分。终止确认部分的账面价值与支付的对价之间的差额，计入当期损益。

金融负债（或其一部分）的现时义务已经解除的，本集团终止确认该金融负债（或该部分金融负债）。

(3) 金融工具的公允价值确定

存在活跃市场的金融工具，以活跃市场中的报价确定其公允价值。不存在活跃市场的金融工具，采用估值技术确定其公允价值。公司将估值技术使用的输入值分以下层级，并依次使用：

- ① 第一层次输入值是在计量日能够取得的相同资产或负债在活跃市场上未经调整的报价；
- ② 第二层次输入值是除第一层次输入值外相关资产或负债直接或间接可观察的输入值，包括：活跃市场中类似资产或负债的报价；非活跃市场中相同或类似资产或负债的报价；除报价以外的其他可观察输入值，如在正常报价间隔期间可观察的利率和收益率曲线等；市场验证的输入值等；
- ③ 第三层次输入值是相关资产或负债的不可观察输入值，包括不能直接观察或无法由可观察市场数据验证的利率、股票波动率、企业合并中承担的弃置义务的未来现金流量、使用自身数据作出的财务预测等。

(4) 后续计量

初始确认后，本集团对不同类别的金融资产，分别以摊余成本、以公允价值计量且其变动计入其他综合收益或以公允价值计量且其变动计入当期损益进行后续计量。

初始确认后，本集团对不同类别的金融负债，分别以摊余成本、以公允价值计量且其变动计入当期损益或以其他适当方法进行后续计量。

金融资产或金融负债的摊余成本，以该金融资产或金融负债的初始确认金额经下列调整后的结果确定：

- ① 扣除已偿还的本金。
- ② 加上或减去采用实际利率法将该初始确认金额与到期日金额之间的差额进行摊销形成的累计摊销额。
- ③ 扣除累计计提的损失准备（仅适用于金融资产）。

本集团按照实际利率法确认利息收入。利息收入根据金融资产账面余额乘以实际利率计算确定，但下列情况除外：

- 1) 对于购入或源生的已发生信用减值的金融资产，本集团自初始确认起，按照该金融资产的摊余成本和经信用调整的实际利率计算确定其利息收入。
- 2) 对于购入或源生的未发生信用减值、但在后续期间成为已发生信用减值的金融资产，本集团在后续期间，按照该金融资产的摊余成本和实际利率计算确定其利息收入。本集团按照上述政策对金融资产的摊余成本运用实际利率法计算利息收入的，若该金融工具在后续期间因其信用风险有所改善而不再存在信用减值，并且这一改善在客观上可与应用上述政策之后发生的某一事件相联系（如债务人的信用评级被上调），本集团转按实际利率乘以该金融资产账面余额来计算确定利息收入。

11、合同资产

(1) 合同资产的确认方法及标准

合同资产，指已向客户转让商品而有权收取对价的权利，且该权利取决于时间流逝之外的其他因素。向客户销售两项可明确区分的商品，因已交付其中一项商品而有权收取款项，但收取该款项还取决于交付另一项商品的，该收款权利应作为合同资产。同一合同下的合同资产和合同负债以净额列示，不同合同下的合同资产和合同负债不予抵销。

(2) 合同资产预期信用损失的确定方法及会计处理方法

正常履行合同形成的合同资产，如果合同付款逾期未超过 30 日的，判断合同应收的现金流量与预期能收到的现金流量之间不存在差异，不确认合同资产减值准备；如果合同付款逾期超过（含）30 日的，按照该合同资产整个存续期的预期信用损失确认合同资产减值准备，具体确定方法和会计处理方法参见“附注四、10、金融工具”。

12、长期股权投资

本部分所指的长期股权投资是指本集团对被投资单位具有控制、共同控制或重大影响的长期股权投资。本集团对被投资单位不具有控制、共同控制或重大影响的长期股权投资，作为以公允价值计量且其变动计入当期损益的金融资产核算，其中如果属于非交易性的，本集团在初始确认时可选择将其指定为以公允价值计量且其变动计入其他综合收益的金融资产核算，其会计政策详见附注四、10“金融工具”。

共同控制，是指本集团按照相关约定对某项安排所共有的控制，并且该安排的相关活动必须经过分享控制权的参与方一致同意后才能决策。重大影响，是指本集团对被投资单位的财务和经营政策有参与决策的权力，但并不能够控制或者与其他方一起共同控制这些政策的制定。

(1) 投资成本的确定

对于同一控制下的企业合并取得的长期股权投资，在合并日按照被合并方所有者权益（或股东权益）在最终控制方合并财务报表中的账面价值的份额作为长期股权投资的初始投资成本。长期股权投资初始投资成本与支付的现金、转让的非现金资产以及所承担债务账面价值之间的差额，调整资本公积；资本公积不足冲减的，调整留存收益。以发行权益性证券作为合并对价的，在合并日按照被合并方所有者权益（或股东权益）在最终控制方合并财务报表中的账面价值的份额作为长期股权投资的初始投资成本，按照发行股份的面值总额作为股本，长期股权投资初始投资成本与所发行股份面值总额之间的差额，调整资本公积；资本公积不足冲减的，调整留存收益。通过多次交易分步取得同一控制下被合并方的股权，最终形成同一控制下企业合并的，应分别是否属于“一揽子交易”进行处理：属于“一揽子交易”的，将各项交易作为一项取得控制权的交易进行会计处理。不属于“一揽子交易”的，在合并日按照应享有被合并方所有者权益（或股东权益）在最终控制方合并财务报表中的账面价值的份额作为长期股权投资的初始投资成本，长期股权投资初始投资成本与达到合并前的长期股权投资账面价值加上合并日进一步取得股份新支付对价的账面价值之和的差额，调整资本公积；资本公积不足冲减的，调整留存收益。合并日之前持有的股权投资因采用权益法核算或作为以公允价值计量且其变动计入其他综合收益的金融资产而确认的其他综合收益，暂不进行会计处理。

对于非同一控制下的企业合并取得的长期股权投资，在购买日按照合并成本作为长期股权投资的初始投资成本，合并成本包括购买方付出的资产、发生或承担的负债、发行的权益性证券的公允价值之和。通过多次交易分步取得被购买方的股权，最终形成非同一控制下的企业合并的，应分别是否属于“一揽子交易”进行处理：属于“一揽子交易”的，将各项交易作为一项取得控制权的交易进行会计处理。不属于“一揽子交易”的，按照原持有被购买方的股权投资账面价值加上新增投资成本之和，作为改按成本法核算的长期股权投资的初始投资成本。原持有的股权采用权益法核算的，相关其他综合收益暂不进行会计处理。

合并方或购买方为企业合并发生的审计、法律服务、评估咨询等中介费用以及其他相关管理费用，于发生时计入当期损益。

除企业合并形成的长期股权投资外的其他股权投资，按成本进行初始计量，该成本视长期股权投资取得方式的不同，分别按照本集团实际支付的现金购买价款、本集团发行的权益性证券的公允价值、投资合同或协议约定的价值、非货币性资产交换交易中换出资产的公允价值或原账面价值、该项长期股权投资自身的公允价值等方式确定。与取得长期股权投资直接相关的费用、税金及其

他必要支出也计入投资成本。对于因追加投资能够对被投资单位实施重大影响或实施共同控制但不构成控制的，长期股权投资成本为按照《企业会计准则第 22 号——金融工具确认和计量》确定的原持有股权投资的公允价值加上新增投资成本之和。

(2) 后续计量及损益确认方法

对被投资单位具有共同控制（构成共同经营者除外）或重大影响的长期股权投资，采用权益法核算。此外，本集团财务报表采用成本法核算能够对被投资单位实施控制的长期股权投资。

① 成本法核算的长期股权投资

采用成本法核算时，长期股权投资按初始投资成本计价，追加或收回投资调整长期股权投资的成本。除取得投资时实际支付的价款或者对价中包含的已宣告但尚未发放的现金股利或者利润外，当期投资收益按照享有被投资单位宣告发放的现金股利或利润确认。

② 权益法核算的长期股权投资

采用权益法核算时，长期股权投资的初始投资成本大于投资时应享有被投资单位可辨认净资产公允价值份额的，不调整长期股权投资的初始投资成本；初始投资成本小于投资时应享有被投资单位可辨认净资产公允价值份额的，其差额计入当期损益，同时调整长期股权投资的成本。

采用权益法核算时，按照应享有或应分担的被投资单位实现的净损益和其他综合收益的份额，分别确认投资收益和其他综合收益，同时调整长期股权投资的账面价值；按照被投资单位宣告分派的利润或现金股利计算应享有的部分，相应减少长期股权投资的账面价值；对于被投资单位除净损益、其他综合收益和利润分配以外所有者权益的其他变动，调整长期股权投资的账面价值并计入资本公积。在确认应享有被投资单位净损益的份额时，以取得投资时被投资单位各项可辨认资产等的公允价值为基础，对被投资单位的净利润进行调整后确认。被投资单位采用的会计政策及会计期间与本集团不一致的，按照本集团的会计政策及会计期间对被投资单位的财务报表进行调整，并据以确认投资收益和其他综合收益。对于本集团与联营企业及合营企业之间发生的交易，投出或出售的资产不构成业务的，未实现内部交易损益按照享有的比例计算归属于本集团的部分予以抵销，在此基础上确认投资损益。但本集团与被投资单位发生的未实现内部交易损失，属于所转让资产减值损失的，不予以抵销。本集团向合营企业或联营企业投出的资产构成业务的，投资方因此取得长期股权投资但未取得控制权的，以投出业务的公允价值作为新增长期股权投资的初始投资成本，初始投资成本与投出业务的账面价值之差，全额计入当期损益。本集团向合营企业或联营企业出售的资产构成业务的，取得的对价与业务的账面价值之差，全额计入当期损益。本集团自联营企业及合营企业购入的资产构成业务的，按《企业会计准则第 20 号——企业合并》的规定进行会计处理，全额确认与交易相关的利得或损失。

在确认应分担被投资单位发生的净亏损时，以长期股权投资的账面价值和其他实质上构成对被投资单位净投资的长期权益减记至零为限。此外，如本集团对被投资单位负有承担额外损失的义务，则按预计承担的义务确认预计负债，计入当期投资损失。被投资单位以后期间实现净利润的，本集团在收益分享额弥补未确认的亏损分担额后，恢复确认收益分享额。

③ 收购少数股权

在编制合并财务报表时，因购买少数股权新增的长期股权投资与按照新增持股比例计算应享有子公司自购买日（或合并日）开始持续计算的净资产份额之间的差额，调整资本公积，资本公积不足冲减的，调整留存收益。

④ 处置长期股权投资

在合并财务报表中，母公司在不丧失控制权的情况下部分处置对子公司的长期股权投资，处置价款与处置长期股权投资相对应享有子公司净资产的差额计入股东权益；母公司部分处置对子公司的长期股权投资导致丧失对子公司控制权的，按本附注四、6、“合并财务报表编制的方法”（2）中所述的相关会计政策处理。

其他情形下的长期股权投资处置，对于处置的股权，其账面价值与实际取得价款的差额，计入当期损益。

采用权益法核算的长期股权投资，处置后的剩余股权仍采用权益法核算的，在处置时将原计入股东权益的其他综合收益部分按相应的比例采用与被投资单位直接处置相关资产或负债相同的基础进行会计处理。因被投资方除净损益、其他综合收益和利润分配以外的其他所有者权益变动而确认的所有者权益，按比例结转入当期损益。

采用成本法核算的长期股权投资，处置后剩余股权仍采用成本法核算的，其在取得对被投资单位的控制之前因采用权益法核算或金融工具确认和计量准则核算而确认的其他综合收益，采用与被投资单位直接处置相关资产或负债相同的基础进行会计处理，并按比例结转当期损益；因采用权益法核算而确认的被投资单位净资产中除净损益、其他综合收益和利润分配以外的其他所有者权益变动按比例结转当期损益。

本集团因处置部分股权投资丧失了对被投资单位的控制的，在编制个别财务报表时，处置后的剩余股权能够对被投资单位实施共同控制或施加重大影响的，改按权益法核算，并对该剩余股权视同自取得时即采用权益法核算进行调整；处置后的剩余股权不能对被投资单位实施共同控制或施加重大影响的，改按金融工具确认和计量准则的有关规定进行会计处理，其在丧失控制之日的公允价值与账面价值之间的差额计入当期损益。对于本集团取得对被投资单位的控制之前，因采用权益法核算或金融工具确认和计量准则核算而确认的其他综合收益，在丧失对被投资单位控制时采用与被投资单位直接处置相关资产或负债相同的基础进行会计处理，因采用权益法核算而确认

的被投资单位净资产中除净损益、其他综合收益和利润分配以外的其他所有者权益变动在丧失对被投资单位控制时结转计入当期损益。其中，处置后的剩余股权采用权益法核算的，其他综合收益和其他所有者权益按比例结转；处置后的剩余股权改按金融工具确认和计量准则进行会计处理的，其他综合收益和其他所有者权益全部结转。

本集团因处置部分股权投资丧失了对被投资单位的共同控制或重大影响的，处置后的剩余股权改按金融工具确认和计量准则核算，其在丧失共同控制或重大影响

日的公允价值与账面价值之间的差额计入当期损益。原股权投资因采用权益法核算而确认的其他综合收益，在终止采用权益法核算时采用与被投资单位直接处置相关资产或负债相同的基础进行会计处理，因被投资方除净损益、其他综合收益和利润分配以外的其他所有者权益变动而确认的所有者权益，在终止采用权益法时全部转入当期投资收益。

本集团通过多次交易分步处置对子公司股权投资直至丧失控制权，如果上述交易属于一揽子交易的，将各项交易作为一项处置子公司股权投资并丧失控制权的交易进行会计处理，在丧失控制权之前每一次处置价款与所处置的股权对应的长期股权投资账面价值之间的差额，先确认为其他综合收益，到丧失控制权时再一并转入丧失控制权的当期损益。

长期股权投资减值准备的确认标准、计提方法详见附注四、16“长期资产减值”。

13、固定资产

(1) 固定资产确认条件

固定资产指为生产商品、提供劳务、出租或经营管理而持有，并且使用寿命超过一个会计年度的有形资产。固定资产同时满足下列条件的，才能予以确认：

- ① 与该固定资产有关的经济利益很可能流入企业；
- ② 该固定资产的成本能够可靠地计量。

(2) 各类固定资产折旧方法

各类固定资产采用直线法并按下列使用寿命、预计净残值率及折旧率计提折旧：

分类	折旧方法	预计使用寿命	预计净残值率	年折旧率
服务器	年限平均法	3 年	5.00%	31.67%
办公家具	年限平均法	5 年	5.00%	19.00%
其他电子设备	年限平均法	3 年	5.00%	31.67%

(3) 固定资产减值准备的减值测试方法和计提方法详见附注四、16“长期资产减值”。

14、在建工程

在建工程成本按实际工程支出确定，包括在建期间发生的各项工程支出、工程达到预定可使用状态前的资本化的借款费用以及其他相关费用等。

在建工程在达到预定可使用状态后结转为固定资产。

在建工程的减值测试方法和减值准备计提方法详见附注四、16“长期资产减值”。

15、无形资产

(1) 无形资产，是指企业拥有或者控制的没有实物形态的可辨认非货币性资产。无形资产按照成本进行初始计量。于取得无形资产时分析判断其使用寿命。

(2) 本集团确定无形资产使用寿命通常考虑的因素：

- ① 运用该资产生产的产品通常的寿命周期、可获得的类似资产使用寿命的信息；
- ② 技术、工艺等方面的现阶段情况及对未来发展趋势的估计；
- ③ 以该资产生产的产品或提供服务的市场需求情况；
- ④ 现在或潜在的竞争者预期采取的行动；
- ⑤ 为维持该资产带来经济利益能力的预期维护支出，以及本集团预计支付有关支出的能力；
- ⑥ 对该资产控制期限的相关法律规定或类似限制，如特许使用期、租赁期等；
- ⑦ 与企业持有其他资产使用寿命的关联性等。

无法预见无形资产为本集团带来经济利益期限的，视为使用寿命不确定的无形资产。

(3) 对于使用寿命有限的无形资产，在使用寿命内系统合理(或者直线法)摊销。本集团于每年年度终了，对使用寿命有限的无形资产的使用寿命及摊销方法进行复核。无形资产的使用寿命及摊销方法与以前估计不同的，将改变摊销期限和摊销方法。

对于使用寿命有限的无形资产，在采用直线法计算摊销额时，各项无形资产的使用寿命、预计净残值率如下：

名称	使用年限	使用年限判断依据	预计净残值率
域名	5 年	预计使用年限与法律规定孰低原则	0.00%
软件	5 年	预计使用年限与法律规定孰低原则	0.00%
专利权	5 年	合同规定与法律规定孰低原则	0.00%

使用寿命有限的无形资产减值测试方法和减值准备计提方法详见附注四、16“长期资产减值”。

(4) 使用寿命不确定的无形资产不进行摊销。

对使用寿命不确定的无形资产，期末进行减值测试。

(5) 内部研究开发

① 内部研究开发项目的支出，包括研究阶段支出与开发阶段支出，其中：

- 1) 研究是指为获取并理解新的科学或技术知识而进行的独创性的有计划调查。
- 2) 开发是指在进行商业性生产或使用前，将研究成果或其他知识应用于某项计划或设计，以生产出新的或具有实质性改进的材料、装置、产品等。

② 内部研究开发项目在研究阶段的支出于发生时计入当期损益；开发阶段的支出，同时满足下列条件的，确认为无形资产：

- 1) 完成该无形资产以使其能够使用或出售在技术上具有可行性；
- 2) 具有完成该无形资产并使用或出售的意图；
- 3) 无形资产产生经济利益的方式，包括能够证明运用该无形资产生产的产品存在市场或无形资产自身存在市场，无形资产将在内部使用的，应当证明其有用性；
- 4) 有足够的技术、财务资源和其他资源支持，以完成该无形资产的开发，并有能力使用或出售该无形资产；
- 5) 归属于该无形资产开发阶段的支出能够可靠地计量。

16、长期资产减值

对于固定资产、在建工程、使用权资产、使用寿命有限的无形资产、以成本模式计量的投资性房地产及对子公司、合营企业、联营企业的长期股权投资等非流动非金融资产，本集团于资产负债表日判断是否存在减值迹象。如存在减值迹象的，则估计其可收回金额，进行减值测试。商誉、使用寿命不确定的无形资产和尚未达到可使用状态的无形资产，无论是否存在减值迹象，每年均进行减值测试。

减值测试结果表明资产的可收回金额低于其账面价值的，按其差额计提减值准备并计入减值损失。可收回金额为资产的公允价值减去处置费用后的净额与资产预计未来现金流量的现值两者之间的较高者。资产的公允价值根据公平交易中销售协议价格确定；不存在销售协议但存在资产活跃市场的，公允价值按照该资产的买方出价确定；不存在销售协议和资产活跃市场的，则以可获取的最佳信息为基础估计资产的公允价值。处置费用包括与资产处置有关的法律费用、相关税费、搬运费以及为使资产达到可销售状态所发生的直接费用。资产预计未来现金流量的现值，按照资产在持续使用过程中和最终处置时所产生的预计未来现金流量，选择恰当的折现率对其进行折现后的金额加以确定。资产减值准备按单项资产为基础计算并确认，如果难以对单项资产的可收回金额进行估计的，以该资产所属的资产组确定资产组的可收回金额。资产组是能够独立产生现金流入的最小资产组合。

就商誉的减值测试而言，对于因企业合并形成的商誉的账面价值，自购买日起按照合理的方法分摊至相关的资产组；难以分摊至相关的资产组的，将其分摊至相关的资产组组合。相关的资产组

或资产组组合, 是能够从企业合并的协同效应中受益的资产组或者资产组组合, 且不大于本集团确定的报告分部。

对包含商誉的相关资产组或者资产组组合进行减值测试时, 如与商誉相关的资产组或者资产组组合存在减值迹象的, 首先对不包含商誉的资产组或者资产组组合进行减值测试, 计算可收回金额, 确认相应的减值损失。然后对包含商誉的资产组或者资产组组合进行减值测试, 比较其账面价值与可收回金额, 如可收回金额低于账面价值的, 减值损失金额首先抵减分摊至资产组或资产组组合中商誉的账面价值, 再根据资产组或资产组组合中除商誉之外的其他各项资产的账面价值所占比重, 按比例抵减其他各项资产的账面价值, 但抵减后的各资产的账面价值不得低于该资产的公允价值减去处置费用后的净额(如可确定的)和该资产预计未来现金流量的现值(如可确定的)两者之间较高者, 同时也不低于零。

上述资产减值损失一经确认, 以后期间不予转回价值得以恢复的部分。

17、长期待摊费用

长期待摊费用是本集团已经发生但应由本期和以后各期负担的分摊期限在 1 年以上(不含 1 年)的各项费用。长期待摊费用在受益期内平均摊销, 如果长期待摊费用项目不能使以后会计期间受益的, 则将其尚未摊销的摊余价值全部转入当期损益。

18、合同负债

合同负债反映已收或应收客户对价而应向客户转让商品的义务。在向客户转让商品之前, 客户已经支付了合同对价或已经取得了无条件收取合同对价权利的, 在客户实际支付款项与到期应付款项孰早时点, 按照已收或应收的金额确认合同负债。同一合同下的合同资产和合同负债以净额列示, 不同合同下的合同资产和合同负债不予抵销。

19、职工薪酬

(1) 职工薪酬的范围

职工薪酬, 是指本集团为获得职工提供的服务或解除劳动关系而给予的各种形式的报酬或补偿。职工薪酬包括短期薪酬、离职后福利、辞退福利和其他长期职工福利。本集团提供给职工配偶、子女、受赡养人、已故员工遗属及其他受益人等的福利, 也属于职工薪酬。

(2) 短期薪酬是指本集团在职工提供相关服务的年度报告期间结束后十二个月内需要全部予以支付的职工薪酬。

短期薪酬包括职工工资、奖金、津贴和补贴, 职工福利费、医疗保险费、工伤保险费和生育保险费等社会保险费, 住房公积金、工会经费和职工教育经费, 短期带薪缺勤、短期利润分享计划, 非货币性福利以及其他短期薪酬。

短期薪酬在职工为本集团提供服务的会计期间，将实际发生的短期薪酬确认为负债，并计入当期损益或相关资产成本。

离职后福利是指本集团为获得职工提供的服务而在职工退休或与本集团解除劳动关系后，提供的各种形式的报酬和福利，短期薪酬和辞退福利除外。

离职后福利计划包括设定提存计划和设定受益计划。其中，设定提存计划，是指向独立的基金缴存固定费用后，本集团不再承担进一步支付义务的离职后福利计划；设定受益计划，是指除设定提存计划以外的离职后福利计划。

设定提存计划包括基本养老保险、失业保险等。在职工提供服务的会计期间，根据设定提存计划计算的应缴存金额确认为负债，并计入当期损益或相关资产成本。

于报告期末，将设定受益计划产生的职工薪酬成本确认为下列组成部分：

- ① 服务成本，包括当期服务成本、过去服务成本和结算利得或损失。
- ② 设定受益计划净负债或净资产的利息净额，包括计划资产的利息收益、设定受益计划义务的利息费用以及资产上限影响的利息。
- ③ 重新计量设定受益计划净负债或净资产所产生的变动。

除非其他会计准则要求或允许职工福利成本计入资产成本，上述第①项和第②项应计入当期损益；第③项应计入其他综合收益，并且在后续会计期间不允许转回至损益，但可以在权益范围内转移这些在其他综合收益中确认的金额。

在设定受益计划下，在下列日期孰早日将过去服务成本确认为当期费用：

- 1) 修改设定受益计划时。
- 2) 企业确认相关重组费用或辞退福利时。

在设定受益计划结算时，确认一项结算利得或损失。

(3) 辞退福利是指本集团在职工劳动合同到期之前解除与职工的劳动关系，或者为鼓励职工自愿接受裁减而给予职工的补偿。

本集团向职工提供辞退福利的，在下列两者孰早日确认辞退福利产生的职工薪酬负债，并计入当期损益：本集团不能单方面撤回因解除劳动关系计划或裁减建议所提供的辞退福利时；本集团确认与涉及支付辞退福利的重组相关的成本或费用时。

(4) 其他长期职工福利是指除短期薪酬、离职后福利、辞退福利之外所有的职工薪酬，包括长期带薪缺勤、长期残疾福利、长期利润分享计划等。

本集团向职工提供的其他长期职工福利，符合设定提存计划条件的，适用于上述设定提存计划的有关规定进行处理。

除符合设定提存计划条件的情形外，按照设定受益计划的有关规定，确认和计量其他长期职工福利净负债或净资产。在本期末，本集团将其他长期职工福利产生的职工薪酬成本确认为下列组成部分：

- ① 服务成本。
- ② 其他长期职工福利净负债或净资产的利息净额。
- ③ 重新计量其他长期职工福利净负债或净资产所产生的变动。

为简化相关会计处理，上述项目的总净额计入当期损益或相关资产成本。

20、预计负债

与或有事项相关的义务同时满足下列条件的，确认为预计负债：

- (1) 该义务是企业承担的现时义务；
- (2) 履行该义务很可能导致经济利益流出企业；
- (3) 该义务的金额能够可靠地计量。

预计负债应当按照履行相关现时义务所需支出的最佳估计数进行初始计量。

21、股份支付

(1) 股份支付的种类

股份支付是为了获取职工或其他方提供服务而授予权益工具或者承担以权益工具为基础确定的负债的交易。股份支付分为以权益结算的股份支付和以现金结算的股份支付。

① 以权益结算的股份支付

用以换取职工提供的服务的权益结算的股份支付，以授予职工权益工具在授予日的公允价值计量。该公允价值的金额在完成等待期内的服务或达到规定业绩条件才可行权的情况下，在等待期内以对可行权权益工具数量的最佳估计为基础，按直线法计算计入相关成本或费用/在授予后立即可行权时，在授予日计入相关成本或费用，相应增加资本公积。

在等待期内每个资产负债表日，本集团根据最新取得的可行权职工人数变动等后续信息做出最佳估计，修正预计可行权的权益工具数量。上述估计的影响计入当期相关成本或费用，并相应调整资本公积。

用以换取其他方服务的权益结算的股份支付，如果其他方服务的公允价值能够可靠计量，按照其他方服务在取得日的公允价值计量，如果其他方服务的公允价值不能可靠计量，但权益工具的公允价值能够可靠计量的，按照权益工具在服务取得日的公允价值计量，计入相关成本或费用，相应增加股东权益。

② 以现金结算的股份支付

以现金结算的股份支付，按照本公司承担的以股份或其他权益工具为基础计算确定的负债的公允价值计量。如授予后立即可行权，在授予日计入相关成本或费用，相应增加负债；如须完成等待期内的服务或达到规定业绩条件以后才可行权，在等待期的每个资产负债表日，以对可行权情况的最佳估计为基础，按照本公司承担负债的公允价值金额，将当期取得的服务计入成本或费用和相应增加负债。

在相关负债结算前的每个资产负债表日以及结算日，对负债的公允价值重新计量，其变动计入当期损益。

(2) 修改、终止股份支付计划的相关会计处理

本公司对股份支付计划进行修改时，若修改增加了所授予权益工具的公允价值，按照权益工具公允价值的增加相应确认取得服务的增加。权益工具公允价值的增加是指修改前后的权益工具在修改日的公允价值之间的差额。若修改减少了股份支付公允价值总额或采用了其他不利于职工的方式，则仍继续对取得的服务进行会计处理，视同该变更从未发生，除非本公司取消了部分或全部已授予的权益工具。在等待期内，如果取消了授予的权益工具，本公司对取消所授予的权益性工具作为加速行权处理，将剩余等待期内应确认的金额立即计入当期损益，同时确认资本公积。职工或其他方能够选择满足非可行权条件但在等待期内未满足的，本公司将其作为授予权益工具的取消处理。

(3) 涉及本集团与本公司股东或实际控制人的股份支付交易的会计处理

涉及本集团与本公司股东或实际控制人的股份支付交易，结算企业与接受服务企业中其一在本集团内，另一在本集团外的，在本集团合并财务报表中按照以下规定进行会计处理：

① 结算企业以其本身权益工具结算的，将该股份支付交易作为权益结算的股份支付处理；除此之外，作为现金结算的股份支付处理。

结算企业是接受服务企业的投资者的，按照授予日权益工具的公允价值或应承担负债的公允价值确认为对接受服务企业的长期股权投资，同时确认资本公积（其他资本公积）或负债。

② 接受服务企业没有结算义务或授予本企业职工的是其本身权益工具的，将该股份支付交易作为权益结算的股份支付处理；接受服务企业具有结算义务且授予本企业职工的并非其本身权益工具的，将该股份支付交易作为现金结算的股份支付处理。

本集团内各企业之间发生的股份支付交易，接受服务企业和结算企业不是同一企业的，在接受服务企业和结算企业各自的个别财务报表中对该股份支付交易的确认和计量，比照上述原则处理。

22、收入

(1) 收入确认原则

与客户之间的合同同时满足下列条件时，在客户取得相关商品控制权时确认收入：

- ① 合同各方已批准该合同并承诺将履行各自义务；
- ② 合同明确了合同各方与所转让商品或提供劳务相关的权利和义务；
- ③ 合同有明确的与所转让商品相关的支付条款；
- ④ 合同具有商业实质，即履行该合同将改变本集团未来现金流量的风险、时间分布或金额；
- ⑤ 因向客户转让商品而有权取得的对价很可能收回。

在合同开始日对合同进行评估，识别该合同所包含的各单项履约义务，并将交易价格按照各单项履约义务所承诺商品的单独售价的相对比例分摊至各单项履约义务。在确定交易价格时考虑了可变对价、合同中存在的重大融资成分、非现金对价、应付客户对价等因素的影响。然后确定各单项履约义务是在某一时段内履行，还是在某一时点履行，并且在履行了各单项履约义务时分别确认收入。

满足下列条件之一的，属于在某一时段内履行履约义务；否则，属于在某一时点履行履约义务：

- 1) 客户在企业履约的同时即取得并消耗企业履约所带来的经济利益；
- 2) 客户能够控制企业履约过程中在建的商品；
- 3) 企业履约过程中所产出的商品具有不可替代用途，且该企业在整个合同期间有权就累计至今已完成的履约部分收取款项。

对于在某一时段内履行的履约义务，在该时段内按照履约进度确认收入。履约进度根据所转让商品的性质采用投入法或产出法确定，当履约进度不能合理确定时，已经发生的成本预计能够得到补偿的，按照已经发生的成本金额确认收入，直到履约进度能够合理确定为止。

如果不满足上述条件之一，则在客户取得相关商品控制权的时点将分摊至该单项履约义务的交易价格确认收入。在判断客户是否已取得商品控制权时，应考虑下列迹象：

- <1> 企业就该商品享有现时收款权利，即客户就该商品负有现时付款义务；
- <2> 企业已将该商品的法定所有权转移给客户，即客户已拥有该商品的法定所有权；
- <3> 企业已将该商品实物转移到客户，即客户已实物占有该商品；
- <4> 企业已将该商品所有权上的主要风险和报酬转移给客户，即客户已取得该商品所有权上的主要风险和报酬；
- <5> 客户已接受该商品；
- <6> 其他表明客户已取得商品控制权的迹象。

(2) 公司收入确认的具体政策：

① 导购服务

公司向电商、品牌商提供电商导购服务，用户通过公司网站或 App 中的商品链接进入电商、品牌商网站下单购买，公司按实际完成交易金额的一定比例获取佣金收入。具体收入确认方法如下：

1) 有联盟平台且联盟提供当月佣金信息的，公司按照在联盟后台查看的当月佣金确认为当月收入，正式结算佣金和已确认佣金的差异调整在结算当月。

2) 有联盟平台但是联盟不提供当月佣金信息的，或者无联盟平台的，公司通过数据中心接口从联盟平台提取订单信息，或者从公司数据中心提取订单信息，按历史经验估计订单折损率和平均佣金率后确认为当月收入。公司按合同约定，在次月或隔月与客户正式结算佣金后，将正式结算佣金和已确认佣金的差异调整在结算当月。

② 广告推广服务

1) 按天计价广告收入，公司根据广告发布合同及广告发布排期的约定提供广告展示服务并根据广告发布进度确认收入。

2) 按照点击量、注册量计价广告收入，双方对相关服务，服务效果进行确认，公司根据经双方确认的效果结算单确认收入。

3) 直播类推广服务，双方按照推广销售情况进行确认，公司根据双方确认的结算单确认收入。

③ 平台技术服务

1) 客户关系管理服务

公司接受客户委托，按照协议约定的方式替客户管理其客户的服务。月末公司依据完成服务量进行暂估，在与客户进行对账结算时，将差额部分调整在当期。

2) 商城服务

公司利用自营电商系统为合作商家提供商品展示、后台管理，并根据其在该商场平台上的交易金额收取一定比例的服务费。公司在交易完成后确认技术服务收入。

3) 代运营服务

公司利用自身技术优势，接受客户的委托，为客户提供代理运营公众号、小程序、APP 等服务，按照协议约定条件确认收入。

④ 其他产品及服务

公司提供的其他业务，按照协议约定条件确认收入。

23、政府补助

(1) 政府补助，是本集团从政府无偿取得的货币性资产与非货币性资产。分为与资产相关的政府补助和与收益相关的政府补助。

(2) 与资产相关的政府补助判断依据及会计处理方法

与资产相关的政府补助，是指本集团取得的、用于购建或以其他方式形成长期资产的政府补助。与资产相关的政府补助，应当冲减相关资产的账面价值或确认为递延收益。与资产相关的政府补助确认为递延收益的，应当在相关资产使用寿命内按照合理、系统的方法分期计入损益。按照名义金额计量的政府补助，直接计入当期损益。

相关资产在使用寿命结束前被出售、转让、报废或发生毁损的，应当将尚未分配的相关递延收益余额转入资产处置当期的损益。

与本集团日常活动相关的政府补助，应当按照经济业务实质，计入其他收益或冲减相关成本费用。与本集团日常活动无关的政府补助，应当计入营业外收支。

(3) 与收益相关的政府补助判断依据及会计处理方法

与收益相关的政府补助，是指除与资产相关的政府补助之外的政府补助。

本集团对于综合性项目的政府补助，需要将其分解为与资产相关的部分和与收益相关的部分，分别进行会计处理；难以区分的，应当整体归类为与收益相关的政府补助。

与收益相关的政府补助，用于补偿企业以后期间的相关费用或损失的，取得时确认为递延收益，并在确认相关成本费用或损失的期间，计入当期损益或冲减相关成本；用于补偿企业已发生的相关费用或损失的，直接计入当期损益或冲减相关成本。

与本集团日常活动相关的政府补助，应当按照经济业务实质，计入其他收益或冲减相关成本费用。与本集团日常活动无关的政府补助，应当计入营业外收支。

(4) 政府补助的确认时点

政府补助为货币性资产的，应当按照收到或应收的金额计量。按照应收金额计量的政府补助，在期末有确凿证据表明能够符合财政扶持政策规定的相关条件且预计能够收到财政扶持资金时予以确认；政府补助为非货币性资产的，应当按照取得非货币性资产所有权风险和报酬转移时确认政府补助实现。其中非货币性资产按公允价值计量；公允价值不能可靠取得的，按照名义金额计量。

已确认的政府补助需要返还时，存在相关递延收益余额的，冲减相关递延收益账面余额，超出部分计入当期损益；不存在相关递延收益的，直接计入当期损益。

24、递延所得税资产/递延所得税负债

所得税采用资产负债表债务法进行核算。于资产负债表日，分析比较资产、负债的账面价值与其计税基础，两者之间存在差异的，确认递延所得税资产、递延所得税负债及相应的递延所得税费用(或收益)。在计算确定当期所得税(即当期应交所得税)以及递延所得税费用(或收益)的基础上，将两者之和确认为利润表中的所得税费用(或收益)，但不包括直接计入所有者权益的交易或事项的所得税影响。

资产负债表日，对递延所得税资产的账面价值进行复核。如果未来期间很可能无法获得足够的应纳税所得额用以抵扣递延所得税资产的利益，应当减记递延所得税资产的账面价值。

25、租赁

租赁是指本集团让渡或取得了在一定期间内控制一项或多项已识别资产使用的权利以换取或支付对价的合同。在一项合同开始日，本集团评估合同是否为租赁或包含租赁。

(1) 本集团作为承租人

本集团租赁资产的类别主要为房屋及建筑物。

① 初始计量

在租赁期开始日，本集团将可在租赁期内使用租赁资产的权利确认为使用权资产，将尚未支付的租赁付款额的现值确认为租赁负债，短期租赁和低价值资产租赁除外。在计算租赁付款额的现值时，本集团采用租赁内含利率作为折现率；无法确定租赁内含利率的，采用承租人增量借款利率作为折现率。

② 后续计量

本集团参照《企业会计准则第 4 号—固定资产》有关折旧规定对使用权资产计提折旧能够合理确定租赁期届满时取得租赁资产所有权的，在租赁资产剩余使用寿命内计提折旧。无法合理确定租赁期届满时能够取得租赁资产所有权的，在租赁期与租赁资产剩余使用寿命两者孰短的期间内计提折旧。

各类使用权资产的具体折旧方法如下：

各类使用权资产采用直线法并按下列使用寿命、预计净残值率及折旧率计提折旧：

类别	折旧方法	使用年限	预计净残值率	年折旧率
房屋及建筑物	年限平均法	2-5 年	0.00%	20.00%-50.00%

使用权资产的减值测试方法、减值准备计提方法详见本附注四、16 “长期资产减值”。

对于租赁负债，本集团按照固定的周期性利率计算其在租赁期内各期间的利息费用，计入当期损益或计入相关资产成本。未纳入租赁负债计量的可变租赁付款额在实际发生时计入当期损益或相关资产成本。

③ 租赁期开始日后，当实质固定付款额发生变动、担保余值预计的应付金额发生变化、用于确定租赁付款额的指数或比率发生变动、购买选择权、续租选择权或终止选择权的评估结果或实际行权情况发生变化时，本集团按照变动后的租赁付款额的现值重新计量租赁负债，并相应调整使用权资产的账面价值。使用权资产账面价值已调减至零，但租赁负债仍需进一步调减的，将剩余金额计入当期损益。

④ 短期租赁和低价值资产租赁

对于短期租赁（在租赁开始日租赁期不超过 12 个月的租赁）和低价值资产租赁，本集团采取简化处理方法，不确认使用权资产和租赁负债，而在租赁期内各个期间按照直线法或其他系统合理的方法将租赁付款额计入相关资产成本或当期损益。

⑤ 租赁负债

在租赁期开始日，公司将尚未支付的租赁付款额的现值确认为租赁负债。计算租赁付款额现值时采用租赁内含利率作为折现率，无法确定租赁内含利率的，采用公司增量借款利率作为折现率。租赁付款额与其现值之间的差额作为未确认融资费用，在租赁期各个期间内按照确认租赁付款额现值的折现率确认利息费用，并计入当期损益。未纳入租赁负债计量的可变租赁付款额于实际发生时计入当期损益。

租赁期开始日后，当实质固定付款额发生变动、担保余值预计的应付金额发生变化、用于确定租赁付款额的指数或比率发生变动、购买选择权、续租选择权或终止选择权的评估结果或实际行权情况发生变化时，公司按照变动后的租赁付款额的现值重新计量租赁负债，并相应调整使用权资产的账面价值，如使用权资产账面价值已调减至零，但租赁负债仍需进一步调减的，将剩余金额计入当期损益。

(2) 本集团作为出租人

本集团在租赁开始日，基于交易的实质，将租赁分为融资租赁和经营租赁。融资租赁是指实质上转移了与租赁资产所有权有关的几乎全部风险和报酬的租赁。经营租赁是指除融资租赁以外的其他租赁。

① 经营租赁

本集团采用直线法将经营租赁的租赁收款额确认为租赁期内各期间的租金收入。与经营租赁有关的未计入租赁收款额的可变租赁付款额，于实际发生时计入当期损益。

② 融资租赁

于租赁期开始日，本集团确认应收融资租赁款，并终止确认融资租赁资产。应收融资租赁款以租赁投资净额（未担保余值和租赁期开始日尚未收到的租赁收款额按照租赁内含利率折现的现值之和）进行初始计量，并按照固定的周期性利率计算确认租赁期内的利息收入。本集团取得的未纳入租赁投资净额计量的可变租赁付款额在实际发生时计入当期损益。

(3) 本集团作为承租人：

继续按照与减让前一致的折现率计算租赁负债的利息费用并计入当期损益，继续按照与减让前一致的方法对使用权资产进行计提折旧等后续计量。本集团将减免的租金作为可变租赁付款额，在达成减让协议等解除原租金支付义务时，按未折现或减让前折现率折现金额冲减相关资产成本或费用，同时相应调整租赁负债；延期支付租金的，在实际支付时冲减前期确认的租赁负债。对于采用简化处理的短期租赁和低价值资产租赁，本集团继续按照与减让前一致的方法将原合同租金计入相关资产成本或费用，将减免的租金作为可变租赁付款额，在减免期间冲减相关资产成本或费用；延期支付租金的，在原支付期间将应支付的租金确认为应付款项，在实际支付时冲减前期确认的应付款项。

(4) 本集团作为出租人：

① 如果租赁为经营租赁，本集团继续按照与减让前一致的方法将原合同租金确认为租赁收入。将减免的租金作为可变租赁付款额，在减免期间冲减租赁收入；延期收取租金的，在原收取期间将应收取的租金确认为应收款项，并在实际收到时冲减前期确认的应收款项。

② 如果租赁为融资租赁，本集团继续按照与减让前一致的折现率计算利息并确认为租赁收入。本集团将减免的租金作为可变租赁付款额，在达成减让协议等放弃原租金收取权利时，按未折现或减让前折现率折现额冲减原确认的租赁收入，不足冲减的部分计入投资收益，同时相应调整应收融资租赁款；延期收取租金的，在实际收到时冲减前期确认的应收融资租赁款。

26、其他重要的会计政策和会计估计

(1) 回购股份

股份回购中支付的对价和交易费用减少股东权益，回购、转让或注销本集团股份时，不确认利得或损失。

转让库存股，按实际收到的金额与库存股账面金额的差额，计入资本公积，资本公积不足冲减的，冲减盈余公积和未分配利润。注销库存股，按股票面值和注销股数减少股本，按注销库存股的账面余额与面值的差额，冲减资本公积，资本公积不足冲减的，冲减盈余公积和未分配利润。

27、重要会计政策和会计估计的变更

(1) 重要会计政策变更

本集团自 2023 年起提前执行财政部颁布的《企业会计准则解释第 17 号》“关于售后租回交易的会计处理”规定，该项会计政策变更对本集团财务报表无影响。

(2) 重要会计估计变更

本期本集团无重要会计估计变更。

28、重大会计判断和估计

本集团在运用会计政策过程中，由于经营活动内在的不确定性，需要对无法准确计量的报表项目的账面价值进行判断、估计和假设。这些判断、估计和假设是基于本集团管理层过去的历史经验，并在考虑其他相关因素的基础上做出的。这些判断、估计和假设会影响收入、费用、资产和负债的报告金额以及资产负债表日或有负债的披露。然而，这些估计的不确定性所导致的实际结果可能与本集团管理层当前的估计存在差异，进而造成对未来受影响的资产或负债的账面金额进行重大调整。

本集团对前述判断、估计和假设在持续经营的基础上进行定期复核，会计估计的变更仅影响变更当期的，其影响数在变更当期予以确认；既影响变更当期又影响未来期间的，其影响数在变更当期和未来期间予以确认。

于资产负债表日，本集团需对财务报表项目金额进行判断、估计和假设的重要领域如下：

(1) 金融工具减值

本集团采用预期信用损失模型对金融工具的减值进行评估，应用预期信用损失模型需要做出重大判断和估计，需考虑所有合理且有依据的信息，包括前瞻性信息。在做出该等判断和估计时，本集团根据历史还款数据结合经济政策、宏观经济指标、行业风险等因素推断债务人信用风险的预期变动。

(2) 金融工具公允价值

对不存在活跃交易市场的金融工具，本集团通过各种估值方法确定其公允价值。这些估值方法包括贴现现金流模型分析等。估值时本集团对未来现金流量、信用风险、市场波动率和相关性等方面进行估计，并选择适当的折现率。这些相关假设具有不确定性，其变化会对金融工具的公允价值产生影响。

(3) 递延所得税资产

在很有可能有足够的应纳税利润来抵扣亏损的限度内，本集团就所有未利用的税务亏损确认递延所得税资产。这需要本集团管理层运用大量的判断来估计未来应纳税利润发生的时间和金额，结合纳税筹划策略，以决定应确认的递延所得税资产的金额。

(4) 所得税

本集团在正常的经营活动中，有部分交易其最终的税务处理和计算存在一定的不确定性。部分项目是否能够在税前列支需要税收主管机关的审批。如果这些税务事项的最终认定结果同最初估计的金额存在差异，则该差异将对其最终认定期间的当期所得税和递延所得税产生影响。

(5) 预计负债

公司根据历史已经发生的与 P2P 业务相关的补偿事项，对 P2P 业务收入计提预计负债。在该等或有事项已经形成一项现时义务，且履行该等现时义务很可能导致经济利益流出公司的情况下，公司对或有事项按履行相关现时义务所需支出的最佳估计数确认为预计负债。预计负债的确认和计量在很大程度上依赖于管理层的判断。在进行判断过程中公司需评估该等或有事项相关的风险、不确定性及货币时间价值等因素。这项准备的任何增加或减少，均可能影响未来年度的损益。

五、主要税项

1、主要税种及税率

税种	计税依据	税率
增值税	以按税法规定计算的销售货物和应税劳务收入为基础计算销项税额，扣除当期允许抵扣的进项税额后，差额部分为应交增值税	13%、6%、3%
城市维护建设税	实际缴纳的流转税税额	7%、5%
教育费附加	实际缴纳的流转税税额	3%
地方教育附加	实际缴纳的流转税税额	2%
文化事业建设费	应纳广告业流转税的营业额	3%
企业所得税	应纳税所得额	除下述享受税收优惠的企业外，按应纳税额的 25% 缴纳

报告期享受企业所得税税收优惠的纳税主体明细：

纳税主体名称	所得税税率
上海中彦信息科技有限公司	15.00%
北京中彦返利信息科技有限公司	20.00%
赣州昶燮信息科技有限公司	20.00%
上海昶廿信息科技有限公司	20.00%

纳税主体名称	所得税税率
上海甄祺信息科技有限公司	20.00%
上海垚亨信息科技有限公司	15.00%
上海焱祺华伟信息系统技术有限公司	0.00%
上海垚熙信息科技有限公司	20.00%
上海垚喆信息科技有限公司	20.00%
上海央霞网络科技有限公司	20.00%
上海橘脉传媒技术有限公司	20.00%
上海努昌信息科技有限公司	20.00%
南昌琮祺数字科技有限公司	20.00%
赣州市橘脉传媒技术有限公司	20.00%
赣州堡绅信息科技有限公司	20.00%

2、税收优惠

(1) 税收优惠及批文

上海中彦信息科技有限公司于 2022 年 12 月 14 日获得由上海市科学技术委员会、上海市财政局、上海市国家税务局、上海市地方税务局联合颁发的《高新技术企业证书》(证书编号: GR202231008312), 认定为高新技术企业, 认证有效期 3 年, 适用企业所得税税率 15%。

上海垚亨信息科技有限公司于 2022 年 12 月 14 日获得由上海市科学技术委员会、上海市财政局、上海市国家税务局、上海市地方税务局联合颁发的《高新技术企业证书》(证书编号: GR202231005866), 认定为高新技术企业, 认证有效期 3 年, 适用企业所得税税率 15%。

上海焱祺华伟信息系统技术有限公司, 根据财政部、国家税务总局和发展改革委《工业和信息化部关于软件和集成电路产业企业所得税优惠政策有关问题的通知》(财税[2016]49 号)规定: 我国境内新办软件生产企业经认定后, 自获利年度起, 第一年和第二年免征企业所得税, 第三年至第五年减半征收企业所得税。上海焱祺华伟信息系统技术有限公司于 2023 年经认定为免税期。

根据《关于实施小微企业普惠性税收减免政策的通知》(财税[2019]13 号)、《关于实施小型微利企业普惠性所得税减免政策有关问题的公告》(国家税务总局公告 2019 年第 2 号)、《国家税务总局关于落实支持小型微利企业和个体工商户发展所得税优惠政策有关事项的公告》(国家税务总局公告 2021 年第 8 号)、《关于进一步实施小微企业所得税优惠政策的公告》(财政部 税务总局公告 2022 年第 13 号)及《财政部 税务总局关于小微企业和个体工商户所得税优惠政策的公告》(财政部 税务总局公告 2023 年第 6 号)的规定, 北京中彦返利信息科技有限公司、赣州昶燮信息科技有限公司、上海昶廿信息科技有限公司、上海甄祺信息科技有限公司、上海焱祺华伟信息系统

技术有限公司、上海垚熙信息科技有限公司、上海垚喆信息科技有限公司、上海央霞网络科技有限公司、上海橘脉传媒技术有限公司、上海努昌信息科技有限公司、南昌琮祺数字科技有限公司、赣州市橘脉传媒技术有限公司、赣州堡绅信息科技有限公司在 2023 年度符合国家小型微利企业的认定标准，年应纳税所得额低于 300 万元部分减按 25% 计入应纳税所得额，按 20% 的税率缴纳企业所得税。

根据《财政部关于调整部分政府性基金有关政策的通知》（财税[2019]46 号）及上海市财政局《关于本市减半征收文化事业建设费有关事项的通知》（沪财税[2019]19 号），自 2019 年 7 月 1 日至 2024 年 12 月 31 日，公司文化事业建设费按照缴纳义务人应缴费额的 50% 减征。

根据《财政部 税务总局 关于进一步实施小微企业“六税两费”减免政策的公告》（财政部税务总局公告 2022 年第 10 号），对增值税小规模纳税人、小型微利企业和个体工商户可以在 50% 的税额幅度内减征资源税、城市维护建设税、房产税、城镇土地使用税、印花税（不含证券交易印花税）、耕地占用税和教育费附加、地方教育附加。

六、合并财务报表主要项目附注

（以下注释项目（含公司财务报表主要项目注释）除非特别指出，“期初”指 2023 年 1 月 1 日，“期末”指 2023 年 12 月 31 日，“上期期末”指 2022 年 12 月 31 日，“本期”指 2023 年度，“上期”指 2022 年度。）

1、货币资金

项目	期末余额	期初余额
库存现金	23,271.08	1,671.08
银行存款	381,981,960.56	412,633,066.76
其他货币资金	3,651,113.18	6,877,626.02
合计	<u>385,656,344.82</u>	<u>419,512,363.86</u>
其中：存放在境外的款项总额	-	-
因抵押、质押或冻结等对使用有限制的款项总额	7,565,988.36	7,548,894.15

其他货币资金包括公司及子公司持有的第三方支付平台账户及未到期应收利息。

报告期内，因抵押、质押或冻结等对使用有限制、有潜在回收风险的款项未包括在现金及现金等价物中。报告期末受限货币资金情况详见附注六、41 的披露。

2、交易性金融资产

项目	期末余额	期初余额
以公允价值计量且其变动计入当期损益的金融资产	2,008,355.56	-

返利网数字科技股份有限公司
2023 年度财务报表附注
(除特别说明外，货币单位均为人民币元)

3、应收账款

(1) 按账龄披露

账龄	期末账面余额	期初账面余额
1 至 6 个月	72,572,309.05	76,913,961.83
7 至 12 个月	4,904,877.17	9,695,883.69
1 至 2 年	4,813,195.89	17,548,873.72
2 至 3 年	3,018,641.69	7,999,293.72
3 年以上	<u>7,117,459.59</u>	<u>5,173,967.95</u>
合计	<u>92,426,483.39</u>	<u>117,331,980.91</u>

(2) 按坏账计提方法分类披露

类别	期末余额				
	账面余额	比例	坏账准备	预期信用 损失率	账面价值
按单项计提坏账准备	8,964,677.57	9.70%	8,964,677.57	100.00%	-
按组合计提坏账准备	<u>83,461,805.82</u>	<u>90.30%</u>	<u>3,048,428.20</u>	3.65%	<u>80,413,377.62</u>
合计	<u>92,426,483.39</u>	<u>100.00%</u>	<u>12,013,105.77</u>	13.00%	<u>80,413,377.62</u>

(续上表)

类别	期初余额				
	账面余额	比例	坏账准备	预期信用 损失率	账面价值
按单项计提坏账准备	6,704,741.07	5.71%	6,704,741.07	100.00%	-
按组合计提坏账准备	<u>110,627,239.84</u>	<u>94.29%</u>	<u>7,171,871.81</u>	6.48%	<u>103,455,368.03</u>
合计	<u>117,331,980.91</u>	<u>100.00%</u>	<u>13,876,612.88</u>	11.83%	<u>103,455,368.03</u>

① 按单项计提坏账准备:

名称	期末余额			
	账面余额	坏账准备	预期信用 损失率	计提理由
天津源丰财富生活网络信息服务有限公司	1,963,337.70	1,963,337.70	100.00%	预计无法收回
北京芸知众文化传媒有限公司	1,848,000.00	1,848,000.00	100.00%	预计无法收回
上海爱驰亿维汽车销售有限公司	1,838,648.84	1,838,648.84	100.00%	预计无法收回
甘肃金畅网络科技有限公司	1,793,202.99	1,793,202.99	100.00%	预计无法收回
上海牵趣网络科技有限公司	399,749.27	399,749.27	100.00%	预计无法收回
上海乐达通实业有限公司	280,000.00	280,000.00	100.00%	预计无法收回
北京荣盛信联信息技术有限公司	237,833.01	237,833.01	100.00%	预计无法收回
上海棉花糖商贸有限公司	175,705.66	175,705.66	100.00%	预计无法收回
乐视致新电子科技(天津)有限公司	158,086.94	158,086.94	100.00%	预计无法收回
富星信息科技(北京)有限公司	110,365.00	110,365.00	100.00%	预计无法收回

返利网数字科技股份有限公司
2023 年度财务报表附注
(除特别说明外，货币单位均为人民币元)

名称	期末余额			
	账面余额	坏账准备	预期信用 损失率	计提理由
上海夸客金融信息服务有限公司	106,266.00	106,266.00	100.00%	预计无法收回
北京天天美尚信息科技股份有限公司	53,082.16	53,082.16	100.00%	预计无法收回
胖胖猪信息咨询服务（北京）有限公司	400.00	400.00	100.00%	预计无法收回
合计	<u>8,964,677.57</u>	<u>8,964,677.57</u>	100.00%	

② 按组合计提坏账准备:

名称	期末余额		
	应收账款	坏账准备	预期信用 损失率
低风险组合	-	-	-
其他组合	<u>83,461,805.82</u>	<u>3,048,428.20</u>	3.65%
合计	<u>83,461,805.82</u>	<u>3,048,428.20</u>	3.65%

(3) 坏账准备的情况

类别	期初余额	本期变动金额				期末余额
		计提	收回或转回	转销或核销	其他变动	
应收账款-坏账 准备	13,876,612.88	-1,829,089.11	-	34,418.00	-	12,013,105.77

(4) 本期实际核销的应收账款情况

项目	核销金额
实际核销的应收账款	34,418.00

(5) 本集团按欠款方归集的期末余额前五名应收账款的汇总金额为 41,404,227.13 元，占应收账款期末余额合计数的比例 44.80%，应计提的坏账准备期末余额汇总金额为 791,459.27 元。

4、预付款项

(1) 预付款项按账龄列示

账龄	期末余额		期初余额	
	金额	比例	金额	比例
1 年以内(含 1 年)	3,581,451.41	86.09%	5,249,728.69	83.78%
1 至 2 年(含 2 年)	369,220.00	8.88%	1,016,596.88	16.22%
2 至 3 年(含 3 年)	209,328.58	5.03%	-	-
3 年以上	=	=	=	=
合计	<u>4,159,999.99</u>	<u>100.00%</u>	<u>6,266,325.57</u>	<u>100.00%</u>

(2) 本期按预付对象归集的期末余额前五名预付款项汇总金额为 2,008,579.88 元，占预付款项期末余额合计数的比例 48.28%。

5、其他应收款

项目	期末余额	期初余额
应收利息	-	-
应收股利	-	-
其他应收款	993,514,430.35	706,009,476.71
合计	993,514,430.35	706,009,476.71

(1) 其他应收款

① 按账龄披露

账龄	期末账面余额	期初账面余额
1 至 6 个月	946,567,677.78	689,617,964.63
7 至 12 个月	272,580.00	297,700.00
1 至 2 年	47,057,467.71	15,545,991.62
2 至 3 年	687,617.73	11,659.37
3 年以上	747,159.37	735,500.00
合计	995,332,502.59	706,208,815.62

② 按款项性质分类情况

款项性质	期末账面余额	期初账面余额
业绩对赌补偿款(注 1)	977,674,315.80	685,971,435.54
法院划扣款(注 2)	15,094,000.00	15,094,000.00
代付款	-	3,246,425.52
保证金	1,677,280.00	1,511,783.97
备用金	330,482.57	157,280.45
其他	556,424.22	227,890.14
合计	995,332,502.59	706,208,815.62

注 1：因上海中彦未完成 2023 年度业绩承诺，承诺方将按照《盈利预测补偿协议》约定履行补偿义务。《盈利预测补偿协议》具体内容可参阅公司于 2021 年 3 月 20 日公告的《江西昌九生物化工股份有限公司重大资产置换、发行股份及支付现金购买资产并募集配套资金暨关联交易实施情况暨新增股份上市公告书》。该等补偿款不作为公司的非经营性资金占用及其他关联资金往来的披露。

注 2：上海中彦的基本存款账户中 1,509.40 万元人民币资金被山东省济南市历下区人民法院办理了司法划转尚未退还，具体详见本附注十四、2、或有事项。

返利网数字科技股份有限公司
2023 年度财务报表附注
(除特别说明外，货币单位均为人民币元)

③ 坏账准备计提情况

坏账准备	第一阶段	第二阶段	第三阶段	合计
	未来 12 个月 预期信用损失	整个存续期预 期信用损失(未 发生信用减值)	整个存续期预 期信用损失(已 发生信用减值)	
期初余额	199,338.91	-	-	199,338.91
期初余额在本期				
--转入第二阶段	-	-	-	-
--转入第三阶段	-	-	-	-
--转回第二阶段	-	-	-	-
--转回第一阶段	-	-	-	-
本期计提	1,618,733.33	-	-	1,618,733.33
本期转回	-	-	-	-
本期转销	-	-	-	-
本期核销	-	-	-	-
其他变动	-	-	-	-
期末余额	1,818,072.24	-	-	1,818,072.24

④ 坏账准备的情况

类别	期初余额	本期变动金额				期末余额
		计提	收回或转回	转销或核销	其他变动	
其他应收款-坏账准备	199,338.91	1,618,733.33	-	-	-	1,818,072.24

⑤ 本期无实际核销的其他应收款。

⑥ 按欠款方归集的期末余额前五名的其他应收款情况：

单位名称	款项的性质	期末余额	账龄	占总金额 比例	坏账准备 期末余额
上海亨锐企业管理咨询事务所(有限合伙)	业绩对赌补偿款	321,717,035.86	1-6 个月	32.32%	-
上海鹤睿企业管理咨询事务所(有限合伙)	业绩对赌补偿款	141,892,253.39	1-6 个月	14.26%	-
NQ3 Ltd	业绩对赌补偿款	124,013,829.47	1-6 个月	12.46%	-
Orchid Asia VI Classic Investment Limited	业绩对赌补偿款	108,121,897.09	1-6 个月	10.86%	-
QM69 Limited	业绩对赌补偿款	59,878,530.93	1-6 个月	6.02%	-
合计		755,623,546.74		75.92%	-

返利网数字科技股份有限公司
2023 年度财务报表附注
(除特别说明外, 货币单位均为人民币元)

6、其他流动资产

项目	期末余额	期初余额
待抵扣进项税	5,682,263.25	5,314,882.54
未认证进项税	2,920,163.64	2,607,108.12
预缴企业所得税	<u>356,721.59</u>	<u>77,677.64</u>
合计	<u>8,959,148.48</u>	<u>7,999,668.30</u>

7、长期股权投资

被投资单位	期初余额	本期增减变动			
		追加投资	减少投资	权益法下确认 的投资损益	其他综合 收益调整
联营企业					
杭州首邻科技 有限公司	500,000.00	-	-	-	-

(续上表)

被投资单位	本期增减变动			期末余额	减值准备	
	宣告发放现金 股利或利润	计提减值准备	其他		期初余额	期末余额
联营企业						
杭州首邻科技 有限公司	-	-	-	500,000.00	500,000.00	500,000.00

8、其他非流动金融资产

项目	期末余额	期初余额
分类为以公允价值计量且其变动计入当期损益的金融资产	132,220,917.59	94,282,204.98
其中：权益工具投资	132,220,917.59	94,282,204.98

9、固定资产

项目	期末余额	期初余额
固定资产	1,535,046.11	1,507,672.21
固定资产清理	=	=
合计	<u>1,535,046.11</u>	<u>1,507,672.21</u>

返利网数字科技股份有限公司
2023 年度财务报表附注
(除特别说明外，货币单位均为人民币元)

(1) 固定资产

① 固定资产情况

项目	服务器	办公家具	其他电子设备	合计
账面原值				
期初余额	8,107,479.59	400,640.40	10,601,717.80	19,109,837.79
本期增加金额	417,900.00	9,920.35	45,500.00	473,320.35
其中：购置	417,900.00	9,920.35	45,500.00	473,320.35
在建工程转入	-	-	-	-
企业合并增加	-	-	-	-
其他转入	-	-	-	-
本期减少金额	-	-	1,138,957.25	1,138,957.25
其中：处置或报废	-	-	1,138,957.25	1,138,957.25
处置子公司	-	-	-	-
其他转出	-	-	-	-
期末余额	8,525,379.59	410,560.75	9,508,260.55	18,444,200.89
累计折旧				
期初余额	7,769,901.32	347,701.38	9,484,562.88	17,602,165.58
本期增加金额	50,500.32	18,910.55	291,125.60	360,536.47
其中：计提	50,500.32	18,910.55	291,125.60	360,536.47
企业合并增加	-	-	-	-
其他转入	-	-	-	-
本期减少金额	-	-	1,053,547.27	1,053,547.27
其中：处置或报废	-	-	1,053,547.27	1,053,547.27
处置子公司	-	-	-	-
其他转出	-	-	-	-
期末余额	7,820,401.64	366,611.93	8,722,141.21	16,909,154.78
减值准备				
期初余额	-	-	-	-
本期增加金额	-	-	-	-
其中：计提	-	-	-	-
企业合并增加	-	-	-	-
本期减少金额	-	-	-	-
其中：处置或报废	-	-	-	-
处置子公司	-	-	-	-
期末余额	-	-	-	-
账面价值				
期末账面价值	704,977.95	43,948.82	786,119.34	1,535,046.11
期初账面价值	337,578.27	52,939.02	1,117,154.92	1,507,672.21

② 期末无暂时闲置的固定资产。

③ 无经营租赁及持有待售的固定资产。

10、使用权资产

项目	房屋及建筑物	合计
(1) 账面原值		
期初余额	34,519,637.81	34,519,637.81
本期增加金额	723,005.26	723,005.26
其中：新增租赁	723,005.26	723,005.26
企业合并增加	-	-
本期减少金额	12,191,930.97	12,191,930.97
其中：租赁到期	12,191,930.97	12,191,930.97
期末余额	23,050,712.10	23,050,712.10
(2) 累计折旧		
期初余额	13,494,426.75	13,494,426.75
本期增加金额	4,892,561.11	4,892,561.11
其中：计提	4,892,561.11	4,892,561.11
企业合并增加	-	-
本期减少金额	12,191,930.97	12,191,930.97
其中：租赁到期	12,191,930.97	12,191,930.97
期末余额	6,195,056.89	6,195,056.89
(3) 减值准备		
期初余额	-	-
本期增加金额	-	-
其中：计提	-	-
本期减少金额	-	-
其中：处置	-	-
期末余额	-	-
(4) 账面价值		
期末账面价值	16,855,655.21	16,855,655.21
期初账面价值	21,025,211.06	21,025,211.06

11、无形资产

项目	域名	软件	专利权	合计
(1) 账面原值				
期初余额	3,998,344.00	2,145,372.51	114,729.82	6,258,446.33
本期增加金额	-	194,174.76	55,018.86	249,193.62
其中：购置	-	194,174.76	55,018.86	249,193.62
内部研发	-	-	-	-

返利网数字科技股份有限公司
2023 年度财务报表附注
(除特别说明外，货币单位均为人民币元)

项目	域名	软件	专利权	合计
本期减少金额	-	-	-	-
其中：处置	-	-	-	-
期末余额	3,998,344.00	2,339,547.27	169,748.68	6,507,639.95
(2) 累计摊销				
期初余额	3,998,344.00	2,016,388.83	42,704.64	6,057,437.47
本期增加金额	-	49,929.24	58,501.32	108,430.56
其中：计提	-	49,929.24	58,501.32	108,430.56
本期减少金额	-	-	-	-
其中：处置	-	-	-	-
期末余额	3,998,344.00	2,066,318.07	101,205.96	6,165,868.03
(3) 减值准备				
期初余额	-	-	-	-
本期增加金额	-	-	-	-
其中：计提	-	-	-	-
本期减少金额	-	-	-	-
其中：处置	-	-	-	-
期末余额	-	-	-	-
(4) 账面价值				
期末账面价值	-	273,229.20	68,542.72	341,771.92
期初账面价值	-	128,983.68	72,025.18	201,008.86

12、长期待摊费用

项目	期初余额	本期增加金额	本期摊销金额	其他减少金额	期末余额
装修费	129,925.19	-	60,038.67	-	69,886.52

13、递延所得税资产/递延所得税负债

(1) 未经抵销的递延所得税资产

项目	期末余额		期初余额	
	可抵扣暂时性差异	递延所得税资产	可抵扣暂时性差异	递延所得税资产
坏账准备	13,518,477.09	1,940,729.98	14,051,063.67	2,548,716.75
预计负债	9,521,485.85	1,428,222.88	9,521,485.85	1,428,222.88
可抵扣亏损	<u>32,821,702.00</u>	<u>8,132,619.57</u>	<u>36,806,576.51</u>	<u>9,201,644.13</u>
合计	<u>55,861,664.94</u>	<u>11,501,572.43</u>	<u>60,379,126.03</u>	<u>13,178,583.76</u>

返利网数字科技股份有限公司
2023 年度财务报表附注
(除特别说明外，货币单位均为人民币元)

(2) 未确认递延所得税资产明细

项目	期末余额	期初余额
可抵扣暂时性差异	312,700.92	524,888.12
可抵扣亏损	<u>185,389,525.10</u>	<u>164,288,721.46</u>
合计	<u>185,702,226.02</u>	<u>164,813,609.58</u>

(3) 未确认递延所得税资产的可抵扣亏损将于以下年度到期

项目	期末余额	期初余额
2023 年	-	5,061,955.13
2024 年	38,820,195.60	38,820,195.60
2025 年	57,154,121.08	57,154,121.08
2026 年	36,289,264.76	36,296,559.05
2027 年	25,214,291.66	26,955,890.60
2028 年	<u>27,911,652.00</u>	-
合计	<u>185,389,525.10</u>	<u>164,288,721.46</u>

14、应付账款

(1) 应付账款列示

项目	期末余额	期初余额
会员返利	15,440,847.10	32,595,292.45
应付推广费	18,720,009.75	18,994,474.36
应付第三方服务费	3,110,136.67	5,073,477.61
其他	<u>1,507,826.76</u>	<u>2,254,589.48</u>
合计	<u>38,778,820.28</u>	<u>58,917,833.90</u>
其中：账龄超过 1 年的余额	646,305.95	1,487,900.80

(2) 期末本集团无账龄超过 1 年或逾期的重要应付账款。

15、合同负债

项目	期末余额	期初余额
余额	4,517,708.70	15,002,600.07

期末本集团无账龄超过 1 年的重要合同负债。

返利网数字科技股份有限公司
2023 年度财务报表附注
(除特别说明外，货币单位均为人民币元)

16、应付职工薪酬

(1) 应付职工薪酬列示

项目	期初余额	本期增加	本期减少	期末余额
短期薪酬	9,332,187.00	76,443,280.67	80,513,686.55	5,261,781.12
离职后福利-设定提存计划	798,767.23	9,021,389.02	9,238,917.48	581,238.77
辞退福利	-	7,900,979.87	7,886,814.87	14,165.00
一年内到期的其他福利	=	=	=	=
合计	<u>10,130,954.23</u>	<u>93,365,649.56</u>	<u>97,639,418.90</u>	<u>5,857,184.89</u>

(2) 短期薪酬列示

项目	期初余额	本期增加	本期减少	期末余额
工资、奖金、津贴和补贴	7,221,576.62	65,572,234.27	68,032,822.59	4,760,988.30
职工福利费	-	2,228,270.04	2,228,270.04	-
社会保险费	1,805,907.38	4,852,298.36	6,346,725.93	311,479.81
其中：医疗保险费	1,797,933.80	4,764,986.06	6,256,499.41	306,420.45
工伤保险费	7,973.58	87,312.30	90,226.52	5,059.36
生育保险费	-	-	-	-
住房公积金	304,703.00	3,790,478.00	3,905,867.99	189,313.01
工会经费和职工教育经费	-	-	-	-
短期带薪缺勤	-	-	-	-
短期利润分享计划	=	=	=	=
合计	<u>9,332,187.00</u>	<u>76,443,280.67</u>	<u>80,513,686.55</u>	<u>5,261,781.12</u>

(3) 设定提存计划列示

项目	期初余额	本期增加	本期减少	期末余额
基本养老保险费	774,153.38	8,773,930.60	8,982,207.68	565,876.30
失业保险费	24,613.85	247,458.42	256,709.80	15,362.47
企业年金缴费	=	=	=	=
合计	<u>798,767.23</u>	<u>9,021,389.02</u>	<u>9,238,917.48</u>	<u>581,238.77</u>

17、应交税费

项目	期末余额	期初余额
企业所得税	4,850,977.11	4,668,532.57
文化事业建设费	4,724,751.12	4,460,614.46
增值税	1,547,521.88	2,726,749.69
个人所得税	936,727.67	1,501,208.65
印花税	298,094.23	261,291.59

返利网数字科技股份有限公司
2023 年度财务报表附注
(除特别说明外，货币单位均为人民币元)

项目	期末余额	期初余额
城市维护建设税	70,024.19	135,407.26
教育费附加	<u>70,021.66</u>	<u>135,071.16</u>
合计	<u>12,498,117.86</u>	<u>13,888,875.38</u>

18、其他应付款

项目	期末余额	期初余额
应付利息	-	-
应付股利	-	-
其他应付款	<u>55,927,887.56</u>	<u>69,376,403.93</u>
合计	<u>55,927,887.56</u>	<u>69,376,403.93</u>

(1) 其他应付款

① 按款项性质列示其他应付款：

项目	期末余额	期初余额
押金保证金	51,649,386.84	65,003,561.35
自营平台商户结算款	948,951.47	957,569.27
其他	<u>3,329,549.25</u>	<u>3,415,273.31</u>
合计	<u>55,927,887.56</u>	<u>69,376,403.93</u>

② 账龄超过 1 年或逾期的重要的其他应付款

项目	期末余额	未偿还或结转的原因
北京亿信宝网络信息咨询有限公司	2,000,000.00	保证金
杭州投融谱华互联网金融服务有限公司	1,296,640.40	保证金
豆比科技（北京）有限公司	<u>1,000,000.00</u>	保证金
合计	<u>4,296,640.40</u>	

19、一年内到期的非流动负债

项目	期末余额	期初余额
一年内到期的租赁负债	4,561,801.96	4,109,779.31

20、其他流动负债

项目	期末余额	期初余额
过期会员返利	15,465,807.89	16,387,478.90
暂估销项税	<u>12,117,699.12</u>	<u>11,346,620.01</u>
合计	<u>27,583,507.01</u>	<u>27,734,098.91</u>

返利网数字科技股份有限公司
2023 年度财务报表附注
(除特别说明外，货币单位均为人民币元)

21、租赁负债

项目	期末余额	期初余额
租赁负债	13,959,209.96	17,993,085.74
其中：未确认融资费用	1,033,121.59	1,904,222.01

22、预计负债

项目	期末余额	期初余额	形成原因
P2P 平台业务收入风险准备	9,521,485.85	9,521,485.85	按历史赔偿率等因素综合计提

23、股本

项目	期初余额	本次变动增减(+、-)					期末余额
		发行新股	送股	公积金转股	其他(注)	小计	
股份总数	732,732,590.00	-	-	-	-126,058,859.00	-126,058,859.00	606,673,731.00

注：依据返利网数字科技股份有限公司与上海享锐企业管理咨询事务所（有限合伙）等交易方签订的《江西昌九生物化工股份有限公司重大资产重组之盈利预测补偿协议》及《江西昌九生物化工股份有限公司重大资产重组之盈利预测补偿协议之补充协议》等约定，相关业绩承诺方优先以股份形式补偿未完成的承诺业绩。相关业绩补偿股份将由公司回购注销。

24、资本公积

项目	期初余额	本期增加	本期减少	期末余额
股本溢价(注)	17,543,574.03	945,948,354.95	528,186,616.69	435,305,312.29
其他资本公积	86,289,900.58	-	-	86,289,900.58
合计	103,833,474.61	945,948,354.95	528,186,616.69	521,595,212.87

注：本期增加是因为上海中彦未完成 2023 年度业绩承诺，承诺方将按照《盈利预测补偿协议》约定履行补偿义务。《盈利预测补偿协议》具体内容可参阅公司于 2021 年 3 月 20 日公告的《江西昌九生物化工股份有限公司重大资产置换、发行股份及支付现金购买资产并募集配套资金暨关联交易实施情况暨新增股份上市公告书》。

本期减少是因为公司将 2021 年度、2022 年度未完成业绩的补偿股份回购注销。截至 2023 年 12 月 31 日，剩余 2 家补偿义务人 SIG China Investments Master Fund III, LLLP、上海睿净企业管理咨询事务所(有限合伙)应补偿股份数为 6,112,902.00 股，占 2022 年合计应补偿回购股份总数的 4.73%，尚未完成股份回购注销事项。

25、盈余公积

项目	期初余额	本期增加	本期减少	期末余额
法定盈余公积	55,133,853.54	2,869,625.02	-	58,003,478.56

返利网数字科技股份有限公司
2023 年度财务报表附注
(除特别说明外，货币单位均为人民币元)

26、未分配利润

项目	本期	上期
调整前上期末未分配利润	255,192,773.06	191,045,385.66
调整期初未分配利润合计数(调增+, 调减-)	-	-
调整后期初未分配利润	255,192,773.06	191,045,385.66
加: 本期归属于母公司所有者的净利润	25,435,212.06	68,034,589.37
减: 提取法定盈余公积	2,869,625.02	3,887,201.97
提取任意盈余公积	-	-
应付普通股股利	-	-
转作股本的普通股股利	-	-
期末未分配利润	277,758,360.10	255,192,773.06

27、营业收入、营业成本

(1) 营业收入和营业成本情况

项目	本期发生额		上期发生额	
	收入	成本	收入	成本
主营业务	302,465,407.81	98,839,520.59	510,648,755.79	137,585,026.83
其他业务	=	=	=	=
合计	<u>302,465,407.81</u>	<u>98,839,520.59</u>	<u>510,648,755.79</u>	<u>137,585,026.83</u>

(2) 主营业务收入（分产品）

产品名称	本期发生额	上期发生额
导购服务	127,024,693.15	188,303,241.71
广告推广服务	85,725,421.05	51,407,439.95
平台技术服务	85,509,904.96	256,549,238.06
其他产品及服务	<u>4,205,388.65</u>	<u>14,388,836.07</u>
合计	<u>302,465,407.81</u>	<u>510,648,755.79</u>

28、税金及附加

项目	本期发生额	上期发生额
城市维护建设税	313,192.03	732,451.03
教育费附加	307,647.14	730,225.36
文化事业建设费	199,611.61	228,788.05
印花税	<u>116,303.20</u>	<u>98,481.81</u>
合计	<u>936,753.98</u>	<u>1,789,946.25</u>

返利网数字科技股份有限公司
2023 年度财务报表附注
(除特别说明外，货币单位均为人民币元)

29、销售费用

项目	本期发生额	上期发生额
宣传及推广活动费	67,649,177.31	158,661,603.88
职工薪酬	33,760,519.92	63,279,321.70
房租及物业费	2,508,113.37	3,029,213.07
办公及差旅费	1,866,506.12	2,317,814.83
业务招待费	428,287.21	1,213,995.53
其他	693,935.01	1,033,822.13
合计	<u>106,906,538.94</u>	<u>229,535,771.14</u>

30、管理费用

项目	本期发生额	上期发生额
职工薪酬	23,874,949.29	22,841,343.35
中介机构费	6,553,472.56	7,573,284.90
办公及差旅费	3,571,134.92	3,800,300.02
业务招待费	1,755,872.02	1,496,031.46
房租及物业费	1,905,123.15	1,439,791.54
其他	137,437.45	39,866.80
合计	<u>37,797,989.39</u>	<u>37,190,618.07</u>

31、研发费用

项目	本期发生额	上期发生额
职工薪酬	31,987,465.92	37,595,303.07
研发信息技术费	2,453,043.75	1,282,102.49
房租及物业费	1,634,334.86	1,072,897.84
其他	1,044,808.82	315,857.89
合计	<u>37,119,653.35</u>	<u>40,266,161.29</u>

32、财务费用

项目	本期发生额	上期发生额
利息支出	1,116,689.23	1,288,049.00
减：利息收入	7,660,715.27	11,907,409.59
汇兑损益	-5.48	-16.90
手续费及其他	119,043.44	296,347.30
合计	<u>-6,424,988.08</u>	<u>-10,323,030.19</u>

返利网数字科技股份有限公司
2023 年度财务报表附注
(除特别说明外，货币单位均为人民币元)

33、其他收益

项目	本期发生额	上期发生额
政府补助	8,831,035.73	2,132,730.01
增值税加计扣除	804,712.66	1,368,689.59
个税手续费返还	<u>162,283.28</u>	<u>175,965.90</u>
合计	<u>9,798,031.67</u>	<u>3,677,385.50</u>

34、公允价值变动收益

项目	本期发生额	上期发生额
其他非流动金融资产	-1,061,287.39	-717,795.02
交易性金融资产	8,355.56	-
合计	<u>-1,052,931.83</u>	<u>-717,795.02</u>

35、信用减值损失

项目	本期发生额	上期发生额
应收账款坏账损失	1,829,089.11	-5,979,854.85
其他应收款坏账损失	<u>-1,618,733.33</u>	<u>1,798,905.84</u>
合计	<u>210,355.78</u>	<u>-4,180,949.01</u>

36、营业外收入

项目	本期发生额	上期发生额	计入当期非经常性损益的金额
其他	70,000.00	-	70,000.00

37、营业外支出

项目	本期发生额	上期发生额	计入当期非经常性损益的金额
和解款	3,493,354.00	-	3,493,354.00
违约金	1,200,000.00	35,956.33	1,200,000.00
对外捐赠	5,927.26	1,961.09	5,927.26
税收滞纳金	9.41	-	9.41
合计	<u>4,699,290.67</u>	<u>37,917.42</u>	<u>4,699,290.67</u>

38、所得税费用

(1) 所得税费用表

项目	本期发生额	上期发生额
当期所得税费用	4,529,112.25	5,010,678.63
递延所得税费用	<u>1,677,011.33</u>	<u>299,718.45</u>
合计	<u>6,206,123.58</u>	<u>5,310,397.08</u>

返利网数字科技股份有限公司
2023 年度财务报表附注
(除特别说明外，货币单位均为人民币元)

(2) 会计利润与所得税费用调整过程

项目	本期发生额
利润总额	31,641,335.64
按法定/适用税率计算的所得税费用	7,910,333.91
子公司适用不同税率的影响	-7,983,541.04
调整以前期间所得税的影响	-
非应税收入的影响	-
不可抵扣的成本、费用和损失的影响	9,525.74
使用前期未确认递延所得税资产的可抵扣亏损的影响	-
本期未确认递延所得税资产的可抵扣暂时性差异或可抵扣亏损的影响	6,559,433.76
税率变动的影响对期初递延所得税余额的影响	1,380,660.71
研发费用加计扣除的影响	-1,670,289.50
所得税费用	<u>6,206,123.58</u>

39、现金流量表项目

(1) 与经营活动有关的现金

① 收到的其他与经营活动有关的现金

项目	本期发生额	上期发生额
利息收入	6,306,030.16	17,104,373.83
收政府补助等	9,868,031.67	2,308,695.91
往来款等	<u>3,062,445.92</u>	<u>23,204,035.79</u>
合计	<u>19,236,507.75</u>	<u>42,617,105.53</u>

② 支付的其他与经营活动有关的现金

项目	本期发生额	上期发生额
支付与期间费用相关现金	94,417,417.01	188,551,024.83
往来款项	<u>2,590,917.37</u>	<u>2,938,313.10</u>
合计	<u>97,008,334.38</u>	<u>191,489,337.93</u>

(2) 与投资活动有关的现金

① 支付的重要的与投资活动有关的现金

项目	本期发生额	上期发生额
支付对外投资款	39,000,000.00	95,000,000.00

② 支付的其他与投资活动有关的现金

项目	本期发生额	上期发生额
支付投资违约金	1,200,000.00	-

返利网数字科技股份有限公司
2023 年度财务报表附注
(除特别说明外, 货币单位均为人民币元)

(3) 与筹资活动有关的现金

① 支付的其他与筹资活动有关的现金

项目	本期发生额	上期发生额
重组过程中承诺支付的现金对价	-	445,695,000.00
支付房屋租赁费等	5,766,744.44	3,424,888.06
合计	5,766,744.44	449,119,888.06

② 筹资活动产生的各项负债变动情况

项目	期初余额	本期增加金额		本期减少金额		期末余额
		现金变动	非现金变动	现金变动	非现金变动	
租赁负债	22,102,865.05	-	1,708,738.10	5,290,591.23	-	18,521,011.92

40、现金流量表补充资料

(1) 现金流量表补充资料

项目	本期金额	上期金额
① 将净利润调节为经营活动现金流量:		
净利润	25,435,212.06	68,034,589.37
加: 信用减值准备	-210,355.78	4,180,949.01
资产减值准备	-	-
固定资产折旧、油气资产折耗、生产性生物资产折旧	360,536.47	492,433.31
使用权资产折旧	4,892,561.11	4,333,697.27
无形资产摊销	108,430.56	135,828.92
长期待摊费用摊销	60,038.67	243,420.92
处置固定资产、无形资产和其他长期资产的损失(收益以“-”号填列)	-25,231.05	-
固定资产报废损失(收益以“-”号填列)	-	-
公允价值变动损失(收益以“-”号填列)	1,052,931.83	717,795.02
财务费用(收益以“-”号填列)	1,116,683.75	1,288,032.10
投资损失(收益以“-”号填列)	-	-
递延所得税资产减少(增加以“-”号填列)	1,677,011.33	299,718.45
递延所得税负债增加(减少以“-”号填列)	-	-
存货的减少(增加以“-”号填列)	-	-
经营性应收项目的减少(增加以“-”号填列)	28,597,118.21	52,448,782.15
经营性应付项目的增加(减少以“-”号填列)	-50,768,455.11	-7,930,878.67
其他	1,200,000.00	-
经营活动产生的现金流量净额	13,496,482.05	124,244,367.85
② 不涉及现金收支的重大投资和筹资活动:		
债务转为资本	-	-
1 年内到期的可转换公司债券	-	-
融资租入固定资产	-	-

返利网数字科技股份有限公司
2023 年度财务报表附注
(除特别说明外，货币单位均为人民币元)

项目	本期金额	上期金额
③ 现金及现金等价物净变动情况：		
现金的期末余额	376,448,594.24	411,659,298.39
减：现金的年初余额	411,659,298.39	831,621,777.70
加：现金等价物的期末余额	-	-
减：现金等价物的年初余额	-	-
现金及现金等价物净增加额	-35,210,704.15	-419,962,479.31

(2) 现金和现金等价物的构成

项目	期末余额	期初余额
① 现金	376,448,594.24	411,659,298.39
其中：库存现金	23,271.08	1,671.08
可随时用于支付的银行存款	374,415,972.20	405,084,172.61
可随时用于支付的其他货币资金	2,009,350.96	6,573,454.70
② 现金等价物	-	-
其中：3 个月内到期的债券投资	-	-
③ 期末现金及现金等价物余额	376,448,594.24	411,659,298.39

(3) 不属于现金及现金等价物的货币资金

项目	本期金额	上期金额	理由
银行存款	7,565,988.36	7,548,894.15	详见附注六、41
其他货币资金	1,641,762.22	304,171.32	未到期应收利息

41、所有权或使用权受到限制的资产

项目	期末余额			期初余额		
	账面余额	账面价值	受限类型	账面余额	账面价值	受限类型
货币资金	7,565,988.36	7,565,988.36	冻结	7,548,894.15	7,548,894.15	冻结

受限原因如下：

截至 2023 年 12 月 31 日，公司因配合侦查机关对 P2P 公司的案件调查基本户处于冻结状态，账户余额为人民币 7,565,988.36 元，前述案件被调查对象均系本公司广告业务合作方。

55、租赁

(1) 本公司作为承租人

① 本公司无未纳入租赁负债计量的可变租赁付款额。

② 简化处理的短期租赁或低价值资产的租赁费用

本年度简化处理的短期租赁费用为 378,341.76 元。

③ 与租赁相关的现金流出总额 6,065,086.20 元

七、研发支出

1、按性质列示

项目	本期发生额	上期发生额
职工薪酬	31,987,465.92	37,595,303.07
研发信息技术费	2,453,043.75	1,282,102.49
房租及物业费	1,634,334.86	1,072,897.84
其他	<u>1,044,808.82</u>	<u>315,857.89</u>
合计	<u>37,119,653.35</u>	<u>40,266,161.29</u>
其中：费用化研发支出	37,119,653.35	40,266,161.29
资本化研发支出	-	-

八、合并范围的变更

1、新设子公司

赣州堡绅信息科技有限公司系 2023 年 5 月新成立的二级子公司，公司持有股权比例为 100.00%，故该公司自 2023 年起纳入合并范围。

上海中档信息科技有限公司系 2023 年 4 月新成立的二级子公司，公司持有股权比例为 100.00%，故该公司自 2023 年起纳入合并范围。

九、在其他主体中的权益

1、在子公司中的权益

(1) 企业集团的构成

子公司名称	主要注册地		业务性质	持股比例		取得方式
	经营地			直接	间接	
上海中彦信息科技有限公司	上海	上海	技术开发、设计制作广告等	100%	-	同一控制下合并
北京中彦返利信息科技有限公司	北京	北京	技术服务、技术咨询等	100%	-	设立
赣州昶燮信息科技有限公司	赣州	赣州	电子商务等	100%	-	设立
上海昶廿信息科技有限公司	上海	上海	电子商务等	100%	-	设立
上海众彦信息科技有限公司	上海	上海	设计、制作各类广告等	-	100%	同一控制下合并
上海焱祺华伟信息系统技术有限公司	上海	上海	电子商务等	-	100%	设立
上海壹亨信息科技有限公司	上海	上海	电子商务等	-	100%	同一控制下合并
上海甄祺信息科技有限公司	上海	上海	第二类增值电信业务等	-	100%	设立
上海壹喆信息科技有限公司	上海	上海	电子商务等	-	100%	设立
上海壹熙信息科技有限公司	上海	上海	电子商务等	-	100%	设立
上海央霞网络科技有限公司	上海	上海	设计、制作各类广告等	-	100%	设立

返利网数字科技股份有限公司
2023 年度财务报表附注
(除特别说明外, 货币单位均为人民币元)

子公司名称	主要注册地		业务性质	持股比例		取得方式
	经营地			直接	间接	
上海橘脉传媒技术有限公司	上海	上海	广告代理、制作、发布等	-	100%	设立
赣州市橘脉传媒科技有限公司	赣州	赣州	广告代理、制作、发布等	-	100%	设立
上海努昌信息科技有限公司	上海	上海	广告代理、制作、发布等	-	100%	设立
南昌琮祺数字科技有限公司	南昌	南昌	电子商务等	-	100%	设立
赣州堡绅信息科技有限公司	赣州	赣州	广告代理、制作、发布等	-	100%	设立
上海中恺信息科技有限公司	上海	上海	电子商务等	-	100%	设立

2、在合营企业或联营企业中的权益

(1) 重要的联营企业

联营企业名称	主要注册地		业务性质	持股比例		表决权比例	对联营企业投资的会计处理方法
	经营地			直接	间接		
杭州首尔科技有限公司	杭州	杭州	计算机软硬件等	17.50%	-	17.50%	权益法

(2) 重要联营企业的主要财务信息

项目	杭州首尔科技有限公司	
	期末余额/本期发生额	期初余额/上期发生额
流动资产	70,184.61	70,179.39
非流动资产	25,029.87	25,029.87
资产合计	95,214.48	95,209.26
流动负债	4,114,647.00	4,114,642.00
非流动负债	-	-
负债合计	4,114,647.00	4,114,642.00
少数股东权益	-	-
归属于母公司股东权益	-4,019,432.52	-4,019,432.74
按持股比例计算的净资产份额	17.50%	17.50%
调整事项		
其中：商誉	-	-
内部交易未实现利润	-	-
其他	-	-
对联营企业权益投资的账面价值	500,000.00	500,000.00
营业收入	-	-98,482.21
净利润	0.22	-98,725.60
终止经营的净利润	-	-
其他综合收益	-	-
综合收益总额	0.22	-98,725.60
本年度收到的来自联营企业的股利	-	-

十、政府补助

1、计入当期损益的政府补助

补助项目	本期发生额	上期发生额
上海崇明森林旅游园区企业扶持专项补贴	8,676,285.23	2,100,000.00
超比例安排残疾人就业奖励金	11,235.50	13,843.60
其他	143,515.00	18,886.41
合计	8,831,035.73	2,132,730.01

十一、与金融工具相关的风险

1、金融工具的风险

本集团的主要金融工具包括股权投资、应收款项、应付账款, 各项金融工具的详细情况说明见本附注六相关项目。本集团从事风险管理的目标是在风险和收益之间取得适当的平衡, 将风险对本集团经营业绩的负面影响降低到最低水平, 使股东及其他权益投资者的利益最大化。基于该风险管理目标, 本集团风险管理的基本策略是确定和分析本集团所面临的各种风险, 建立适当的风险承受底线和进行风险管理, 并及时可靠地对各种风险进行监督, 将风险控制在限定的范围之内。

(1) 市场风险

金融工具的市场风险, 是指金融工具的公允价值或未来现金流量因市场价格变动而发生波动的风险。

① 汇率风险

汇率风险, 是指金融工具的公允价值或未来现金流量因外汇汇率变动而发生波动的风险。

本公司经营地在中国境内, 且其主要活动以人民币计价。因此, 本公司所承担的外汇风险不重大。

(2) 信用风险

信用风险, 是指金融工具的一方不能履行义务, 造成另一方发生财务损失的风险。

于 2023 年 12 月 31 日, 本集团的信用风险主要来自于本集团确认的金融资产, 具体包括: 银行存款、应收账款、其他应收款等。

本集团的流动资金存放在信用评级较高的银行, 故流动资金的信用风险较低。

本公司其他金融资产包括应收账款、其他应收款, 这些金融资产的信用风险源自交易对手违约, 最大风险敞口等于这些工具的账面金额。公司设定相关政策以控制信用风险敞口, 执行监控程序以确保采取必要的措施回收过期债权。在监控客户的信用风险时, 按照客户的信用特征对其分组。公司于每个资产负债表日审核分组别的应收款的回收情况, 按预期信用损失率计提充分的坏账准备。因此, 本公司管理层认为本公司所承担的信用风险已大为降低。截至 2023 年 12 月 31 日, 公司 72,572,309.05 的应收账款账龄在 0-6 个月以内, 不存在重大的信用逾期风险。

公司的流动资金主要存放在信用评级较高的银行, 故流动资金的信用风险较低。

(3) 流动性风险

流动性风险，是指本集团在履行以交付现金或其他金融资产的方式结算的义务时发生资金短缺的风险。管理流动性风险时，本集团保持管理层认为充分的现金及现金等价物并对其进行监控，以满足本集团经营需要，并降低现金流量波动的影响。

于 2023 年 12 月 31 日，本集团持有的金融负债按未折现剩余合同义务的到期期限分析如下：

项目	1 年以内	1 年至 3 年	3 年以上
应付账款	38,778,820.28	-	-
其他应付款	55,927,887.56	-	-
其他流动负债	27,672,199.34	-	-

十二、公允价值的披露

1、以公允价值计量的资产和负债的期末公允价值

项目	期末公允价值			
	第一层次 公允价值计量	第二层次 公允价值计量	第三层次 公允价值计量	合计
交易性金融资产	-	2,008,355.56	-	2,008,355.56
其他非流动金融资产	-	-	132,220,917.59	132,220,917.59

十三、关联方及关联交易

1、本企业的母公司情况

母公司名称	注册地	业务性质	注册资本 (元)	母公司对本企 业的持股比例	母公司对本企 业表决权比例
上海享锐企业管理咨询事务所 (有限合伙)	上海	企业管理咨询	2,000,000.00	20.15%	29.03%

本企业最终控制方是葛永昌先生。

2、本公司的子公司情况

详见本报告附注“九、在其他主体中的权益”。

3、本公司的合营和联营企业情况

详见本报告附注“九、在其他主体中的权益”。

4、其他关联方情况

其他关联方名称	其他关联方与本公司关系
上海霜胜信息科技有限公司	同受最终控制人控制
Golden Boon Trading Limited	同受最终控制人控制

返利网数字科技股份有限公司
2023 年度财务报表附注
(除特别说明外，货币单位均为人民币元)

其他关联方名称	其他关联方与本公司关系
Happy United Investments Limited	同受最终控制人控制
Fanli Inc	同受最终控制人控制
Fanli Hong Kong Company Limited	同受最终控制人控制
上海昶庚企业管理咨询事务所(有限合伙)	实际控制人施加重要影响的其他公司
上海隼康企业管理咨询事务所(有限合伙)	实际控制人施加重要影响的其他公司
上海庚茵企业管理咨询事务所(有限合伙)	实际控制人施加重要影响的其他公司
上海舜韬企业管理咨询事务所(有限合伙)	实际控制人施加重要影响的其他公司
上海四它文化传播有限公司	实际控制人施加重要影响的其他公司
上海犁亨信息科技有限公司	本公司关键管理人员控制的其他公司
Happy United Holdings Limited	本公司关键管理人员控制的其他公司
Lucky Breeze Management Limited	本公司关键管理人员控制的其他公司
上海丰束电子有限公司	本公司关键管理人员控制的其他公司
上海鹤睿企业管理咨询事务所(有限合伙)	实际控制人一致行动人
Orchid Asia VI Classic Investment Limited	持有本公司股份超过 5%的股东
江西昌九集团有限公司	持有本公司股份超过 5%的股东
NQ3 Ltd.	持有本公司股份超过 5%的股东
杭州同美股权投资基金合伙企业(有限合伙)	间接持有本公司股份超过 5%的股东
同美企业管理集团有限公司	间接持有本公司股份超过 5%的股东
上海祈灏企业管理有限公司	本公司关键管理人员施加重要影响的其他公司
Minmin Investment Ltd	本公司关键管理人员施加重要影响的其他公司
上海湛席文化传播有限公司	董事宋雪光控制的公司
上海讯发企业管理有限公司	独立董事李青阳于该公司担任总经理、董事
上海乐享似锦科技股份有限公司	中彦科技持有该公司股权，返利科技的独立董事李青阳、虞吉海于该公司担任董事

5、关联交易情况

(1) 购销商品、提供和接受劳务的关联交易

① 采购商品/接受劳务情况表：

关联方	关联交易内容	本期发生额	上期发生额
上海湛席文化传播有限公司	咨询顾问及培训服务	264,000.00	222,000.00
上海讯发企业管理有限公司	教育培训服务	56,800.00	-

② 出售商品/提供劳务情况表：

关联方	关联交易内容	本期发生额	上期发生额
上海乐享似锦科技股份有限公司	广告推广服务	3,000,000.00	-

返利网数字科技股份有限公司
2023 年度财务报表附注
(除特别说明外，货币单位均为人民币元)

(2) 关联租赁情况

① 本集团作为承租方

出租方名称	租赁资产 种类	支付的租金		承担的租赁负债利息支出		增加的使用权资产	
		本期发生额	上期发生额	本期发生额	上期发生额	本期发生额	上期发生额
同美企业管理集团有限公司	办公场地	150,000.00	300,00.00	170.16	12,623.76	-	-
上海祈灏企业管理有限公司	办公场地	450,000.00	-	20,745.26	-	723,005.26	-

(3) 关键管理人员报酬

项目	本期发生额	上期发生额
关键管理人员报酬	6,705,201.23	7,135,885.69

6、关联方应收应付款项

(1) 应收项目

项目名称	关联方	期末余额		期初余额	
		账面余额	坏账准备	账面余额	坏账准备
应收账款	上海乐享似锦科技股份有限公司	3,000,000.00	30,000.00	-	-
其他应收款	上海享锐企业管理咨询事务所 (有限合伙)	321,717,035.86	-	228,118,370.98	-
其他应收款	上海鹤睿企业管理咨询事务所 (有限合伙)	141,892,253.39	-	100,610,866.35	-
其他应收款	NQ3 Ltd	124,013,829.47	-	87,933,897.19	-
其他应收款	Orchid Asia VI Classic Investment Limited	108,121,897.09	-	76,665,480.16	-
其他应收款	QM69 Limited	59,878,530.93	-	42,457,785.60	-
其他应收款	SIG China Investments Master Fund III, LLLP	50,763,986.40	-	36,293,534.55	-
其他应收款	Yifan Design Limited	41,337,943.16	-	29,311,299.06	-
其他应收款	Rakuten Europe S.à r.l.	26,959,528.14	-	19,116,064.61	-
其他应收款	上海睿净企业管理咨询事务所 (有限合伙)	25,705,330.67	-	10,664,751.83	-
其他应收款	上海曦鹤企业管理咨询事务所 (有限合伙)	21,189,243.17	-	15,024,556.04	-

返利网数字科技股份有限公司
2023 年度财务报表附注
(除特别说明外，货币单位均为人民币元)

项目名称	关联方	期末余额		期初余额	
		账面余额	坏账准备	账面余额	坏账准备
应收账款	上海乐享似锦科技股份有限公司	3,000,000.00	30,000.00	-	-
其他应收款	上海曦丞企业管理咨询事务所 (有限合伙)	16,364,906.56	-	11,603,786.59	-
其他应收款	上海渲曦企业管理咨询事务所 (有限合伙)	16,175,716.89	-	11,469,638.76	-
其他应收款	上海炫颀企业管理咨询事务所 (有限合伙)	16,175,716.89	-	11,469,638.76	-
其他应收款	Viber Media S.à r.l.	7,378,397.18	-	5,231,765.05	-

(2) 应付项目

项目名称	关联方	期末余额	期初余额
一年内到期的非流动负债	同美企业管理集团有限公司	-	199,829.84
一年内到期的非流动负债	上海祈灏企业管理有限公司	344,586.58	-
租赁负债	上海祈灏企业管理有限公司	119,172.94	-

十四、承诺及或有事项

1、重大承诺事项

本报告期末公司无需要披露的重大承诺事项。

2、或有事项

上海中彦信息科技有限公司的基本存款账户中 1,509.40 万元人民币资金被山东省济南市历下区人民法院办理了司法划转。但公司并非相关案件的当事人，上海中彦并未被列为当事人、被执行人，且未被有效司法通知陈述意见，公司目前正依法依规向司法机关进行沟通，该款项被追回的可能性较大。

十五、资产负债表日后事项

公司于 2024 年 1 月 16 日于新加坡开设子公司 FANLI SINGAPORE PTE. LTD.，已获得由 ACRA 开具的公司成立证明。

2024 年 4 月 17 日，公司回购 SIG China Investments Master Fund III LLLP 应补偿的股份 4,058,036 股。公司已于 2024 年 4 月 19 日在中国证券登记结算有限责任公司上海分公司办理完毕前述回购股份的注销手续。本次注销回购股份占注销前总股本 606,673,731 股的 0.67%，注销完成后，公司

股份总额为 602,615,695 股。

十六、其他重要事项

根据《关于上海中彦信息科技有限公司 2022 年度业绩承诺实现情况、业绩补偿暨拟回购注销股份的公告》的相关内容，截止 2023 年 12 月 31 日，剩余 2 家业绩补偿义务方 SIG China Investments Master Fund III,LLLP、上海睿净企业管理咨询事务所(有限合伙)合计应补偿股份 6,112,902 股，占 2022 年合计应补偿回购股份总数的 4.73%。2024 年 4 月 17 日，公司回购 SIG China Investments Master Fund III,LLLP 应补偿的股份。上海睿净企业管理咨询事务所(有限合伙)应补偿的股份尚未完成回购。

十七、母公司财务报表主要项目附注

1、其他应收款

项目	期末余额	期初余额
应收利息	-	-
应收股利	-	-
其他应收款	<u>988,983,201.52</u>	<u>686,506,873.78</u>
合计	<u>988,983,201.52</u>	<u>686,506,873.78</u>

(1) 其他应收款

① 按账龄披露

账龄	期末账面余额	期初账面余额
1 至 6 个月	957,183,224.07	670,966,797.36
7 至 12 个月	50,000.00	5,000.00
1 至 2 年	31,755,423.85	15,536,126.46
2 至 3 年	-	-
3 年以上	-	-
合计	<u>988,988,647.92</u>	<u>686,507,923.82</u>

② 按款项性质分类情况

款项性质	期末账面余额	期初账面余额
业绩对赌补偿款	977,674,315.80	685,971,435.54
往来款	11,234,868.12	451,483.94
备用金及其他	<u>79,464.00</u>	<u>85,004.34</u>
合计	<u>988,988,647.92</u>	<u>686,507,923.82</u>

返利网数字科技股份有限公司
2023 年度财务报表附注
(除特别说明外，货币单位均为人民币元)

③ 坏账准备计提情况

坏账准备	第一阶段	第二阶段	第三阶段	合计
	未来 12 个月 预期信用损失	整个存续期预 期信用损失(未 发生信用减值)	整个存续期预 期信用损失(已 发生信用减值)	
期初余额	1,050.04	-	-	1,050.04
期初余额在本期				
-转入第二阶段	-	-	-	-
-转入第三阶段	-	-	-	-
-转回第二阶段	-	-	-	-
-转回第一阶段	-	-	-	-
本期计提	4,396.36	-	-	4,396.36
本期转回	-	-	-	-
本期转销	-	-	-	-
本期核销	-	-	-	-
其他变动	-	-	-	-
期末余额	5,446.40	-	-	5,446.40

④ 坏账准备的情况

类别	期初余额	本期变动金额				期末余额
		计提	收回或转回	转销或核销	其他变动	
其他应收款-坏账准备	1,050.04	4,396.36	-	-	-	5,446.40

⑤ 按欠款方归集的期末余额前五名的其他应收款情况

单位名称	款项的性质	期末余额	账龄	占总金额 比例	坏账准备 期末余额
上海亨锐企业管理咨询事务所 (有限合伙)	业绩对赌补偿款	321,717,035.86	1-6 个月	32.53%	-
上海鹤睿企业管理咨询事务所 (有限合伙)	业绩对赌补偿款	141,892,253.39	1-6 个月	14.35%	-
NQ3 Ltd	业绩对赌补偿款	124,013,829.47	1-6 个月	12.54%	-
Orchid Asia VI Classic Investment Limited	业绩对赌补偿款	108,121,897.09	1-6 个月	10.93%	-
QM69 Limited	业绩对赌补偿款	59,878,530.93	1-6 个月	6.05%	-
合计		755,623,546.74		76.40%	-

返利网数字科技股份有限公司
2023 年度财务报表附注
(除特别说明外，货币单位均为人民币元)

2、长期股权投资

项目	期末余额			期初余额		
	账面余额	减值准备	账面价值	账面余额	减值准备	账面价值
对子公司投资	3,546,723,126.88	-	3,546,723,126.88	3,546,723,126.88	-	3,546,723,126.88
对联营、合营企业投资	=	=	=	=	=	=
合计	<u>3,546,723,126.88</u>	=	<u>3,546,723,126.88</u>	<u>3,546,723,126.88</u>	=	<u>3,546,723,126.88</u>

(1) 对子公司投资

被投资单位	期初余额	本期增加	本期减少	期末余额	本期计提	减值准备	
					减值准备	期初余额	期末余额
上海中彦信息科技有限公司	3,536,723,126.88	-	-	3,536,723,126.88	-	-	-
赣州昶燮信息科技有限公司	<u>10,000,000.00</u>	=	=	<u>10,000,000.00</u>	=	=	=
合计	<u>3,546,723,126.88</u>	=	=	<u>3,546,723,126.88</u>	=	=	=

十八、补充资料

1、当期非经常性损益明细表

项目	金额	说明
非流动资产处置损益，包括已计提资产减值准备的冲销部分	25,231.05	-
计入当期损益的政府补助，但与公司正常经营业务密切相关、符合国家政策规定、按照确定的标准享有、对公司损益产生持续影响的政府补助除外	968,463.16	-
除同公司正常经营业务相关的有效套期保值业务外，非金融企业持有金融资产和金融负债产生的公允价值变动损益以及处置金融资产和金融负债产生的损益	-1,052,931.83	-
计入当期损益的对非金融企业收取的资金占用费	-	-
委托他人投资或管理资产的损益	-	-
对外委托贷款取得的损益	-	-
因不可抗力因素，如遭受自然灾害而产生的各项资产损失	-	-
单独进行减值测试的应收款项减值准备转回	-	-
企业取得子公司、联营企业及合营企业的投资成本小于取得投资时应享有被投资单位可辨认净资产公允价值产生的收益	-	-
同一控制下企业合并产生的子公司期初至合并日的当期净损益	-	-
非货币性资产交换损益	-	-
债务重组损益	-	-
企业因相关经营活动不再持续而发生的一次性费用，如安置职工的支出等	-	-
因税收、会计等法律、法规的调整对当期损益产生的一次性影响	-	-
因取消、修改股权激励计划一次性确认的股份支付费用	-	-

返利网数字科技股份有限公司
2023 年度财务报表附注
(除特别说明外，货币单位均为人民币元)


项目	金额	说明
对于现金结算的股份支付，在可行权日之后，应付职工薪酬的公允价值变动产生的损益	-	-
采用公允价值模式进行后续计量的投资性房地产公允价值变动产生的损益	-	-
交易价格显失公允的交易产生的收益	-	-
与公司正常经营业务无关的或有事项产生的损益	-	-
受托经营取得的托管费收入	-	-
除上述各项之外的其他营业外收入和支出	-4,629,290.67	-
其他符合非经常性损益定义的损益项目	-2,416,166.38	注
减：所得税影响额	-592,097.93	-
少数股东权益影响额	-	-
合计	-6,512,596.74	

注：本期其他符合非经常性损益定义的损益项目主要系与 PacTec Holdings,LLC 的诉讼案件发生的律师费用-2,416,166.38 元。

2、净资产收益率及每股收益


报告期利润	加权平均	每股收益	
	净资产收益率	基本每股收益	稀释每股收益
归属于公司普通股股东的净利润	2.87%	0.0374	0.0374
扣除非经常性损益后归属于公司普通股股东的净利润	3.61%	0.0470	0.0470

返利网数字科技股份有限公司

董事长： 

董事会批准报送日期：2024 年 4 月 25 日





营业执照

(副本)

统一社会信用代码

91310106086242261L

证照编号: 06000000202311210048



市场主体更多应用服务，请扫描此码，了解更多应用服务。

名称 上海会计师事务所(特殊普通合伙)

类型 特殊普通合伙企业

张健、张晚荣、耿磊、巢序、朱清滨、杨澄、江兼

出资额 人民币3240.0000万元整

成立日期 2013年12月27日

主要经营场所 上海市静安区威海路755号25层



经营范围 审查企业会计报表，出具审计报告；验证企业资本，出具验资报告；办理企业合并、分立、清算事宜中的审计业务，出具有关报告；基本建设年度决算审计；代理记账；会计咨询、税务咨询、管理咨询、会计培训；法律、法规规定的其他业务。
【依法须经批准的项目，经相关部门批准后方可开展经营活动】

登记机关



2023年11月21日

本复印件已审核与原件一致