

关于乔路铭科技股份有限公司 重要前期差错更正的鉴证报告



目 录

	<u>页次</u>
一、关于乔路铭科技股份有限公司重要前期差错更正的鉴证报告	1-3
二、关于乔路铭科技股份有限公司重要前期差错更正情况的说明	4-14



关于乔路铭科技股份有限公司 重要前期差错更正的鉴证报告

中汇会鉴[2024]5181号

乔路铭科技股份有限公司全体股东：

我们鉴证了后附的乔路铭科技股份有限公司(以下简称乔路铭公司)管理层编制的《关于乔路铭科技股份有限公司重要前期差错更正情况的说明》(以下简称重要前期差错更正情况的说明)。

一、对报告使用者和使用目的限定

本鉴证报告仅供乔路铭公司披露重要前期差错更正情况时使用,不得用作任何其他目的。

二、管理层的责任

乔路铭公司管理层的责任是提供真实、合法、完整的相关资料,按照《企业会计准则第28号——会计政策、会计估计变更和差错更正》、《公开发行证券的公司信息披露编报规则第19号——财务信息的更正及相关披露(2020年修订)》及《全国中小企业股份转让系统挂牌公司信息披露规则》(股转系统公告[2021]1007号)的规定编制重要前期差错更正情况的说明,并保证其内容真实、准确、完整,不存在虚假记载、误导性陈述或重大遗漏。

三、注册会计师的责任

我们的责任是在实施鉴证工作的基础上对乔路铭公司管理层编制的上述说明独立地提出鉴证结论。



四、工作概述

我们按照中国注册会计师执业准则的规定执行了鉴证业务。中国注册会计师执业准则要求我们计划和实施鉴证工作,以对鉴证对象信息是否不存在重大错报获取合理保证。在鉴证过程中,我们实施了包括了解、检查、核对等我们认为必要的程序。我们相信,我们的鉴证工作为发表意见提供了合理的基础。

五、鉴证结论

我们认为,乔路铭公司管理层编制的重要前期差错更正情况的说明在所有重大方面符合《企业会计准则第28号——会计政策、会计估计变更和差错更正》、《公开发行证券的公司信息披露编报规则第19号——财务信息的更正及相关披露(2020年修订)》及《全国中小企业股份转让系统挂牌公司信息披露规则》(股转系统公告[2021]1007号)的规定,公允反映了乔路铭公司2022年度重要差错更正情况。





(本页无正文)

中汇会计师事务所(特殊普通合伙)



中国注册会计师:

(项目合伙人)

中国注册会计师:

中国注册会计师:

报告日期: 2024 年 4 月 26 日



关于乔路铭科技股份有限公司 重要前期差错更正情况的说明

乔路铭科技股份有限公司(以下简称本公司)根据《企业会计准则第28号——会计政策、会计估计变更和差错更正》、《公开发行证券的公司信息披露编报规则第19号——财务信息的更正及相关披露(2020年修订)》及《全国中小企业股份转让系统挂牌公司信息披露规则》(股转系统公告[2021]1007号)的相关规定,对本公司2022年度发生的重要差错更正事项说明如下:

一、重要前期差错更正的原因及内容

(一)本年度发现公司以前年度对部分银行承兑汇票和迪链债权凭证的初始计量分类不准确,以及是否终止确认的判断不准确,在编制2022年年度财务报表时,已采用追溯重述法对该项差错进行了更正,对公司合并财务报表项目影响如下:

影响比较报表项目名称	对2022年度/2022年12月31日的影响金额
应收票据	6,242,259.90
应收账款	-152,563,606.55
应收款项融资	134,424,418.55
应付账款	-18,139,188.00
其他流动负债	6,242,259.90

(二)本年度发现公司以前年度存在长期资产折旧摊销错误,以及在建工程转固时点不准确的情况,在编制2022年年度财务报表时,已采用追溯重述法对该项差错进行了更正,对公司合并财务报表项目影响如下:

影响比较报表项目名称	对2022年度/2022年12月31日的影响金额
固定资产	789,049.88
在建工程	-727,961.00
未分配利润	61,088.88
营业成本	-61,088.88

(三)本年度发现公司以前年度存在对使用权资产、长期应付款的初始计量时点和摊销金额不准确,以及对报表流动性和非流动性列报分类不准确的情况,在编制2022年年度财务报表时,已采用追溯重述法对该项差错进行了更正,对公司合并财务报表项目影响如下:

影响比较报表项目名称	对 2022 年度/2022 年 12 月 31 日的影响金额
预付款项	119,337.83
其他流动资产	-94,360.71
使用权资产	5,554,554.65
应付账款	-871,304.56
一年内到期的非流动负债	292,548.83
其他流动负债	9,169,945.02
租赁负债	-1,868,296.62
长期应付款	12,224.87
未分配利润	-1,155,585.77
营业成本	-892,860.10
管理费用	1,351,322.03
财务费用	620,390.73

(四) 本年度发现公司以前年度职工薪酬等费用存在跨期情况，在编制2022年年度财务报表时，已采用追溯重述法对该项差错进行了更正，对公司合并财务报表项目影响如下：

影响比较报表项目名称	对 2022 年度/2022 年 12 月 31 日的影响金额
应付账款	389,162.05
应付职工薪酬	1,549,015.57
应交税费	-51,483.86
其他应付款	1,160,504.81
未分配利润	-3,047,198.57
营业成本	-1,049,271.13
销售费用	994,148.56
管理费用	1,776,916.68
研发费用	360,573.68

(五) 本年度发现公司以前年度往来款列报不准确、成本和费用科目间分类不准确，在编制2022年年度财务报表时，已采用追溯重述法对该项差错进行了更正，对公司合并财务报表项目影响如下：

影响比较报表项目名称	对 2022 年度/2022 年 12 月 31 日的影响金额
其他应收款	-2,876.60

影响比较报表项目名称	对 2022 年度/2022 年 12 月 31 日的影响金额
其他应付款	-2,876.60
营业成本	2,944,753.71
管理费用	-1,430,797.49
研发费用	-1,509,173.75
财务费用	-4,782.47

(六) 本年度发现公司以前年度存在收入成本跨期入账，以及未入账收入、成本费用情况，在编制2022年年度财务报表时，已采用追溯重述法对该项差错进行了更正，对公司合并财务报表项目影响如下：

影响比较报表项目名称	对 2022 年度/2022 年 12 月 31 日的影响金额
应收账款	-6,592,697.81
预付款项	943,844.94
其他应收款	12,876.60
存货	4,811,552.35
一年内到期的非流动资产	-4,692,310.82
其他流动资产	-4,568,300.12
长期应收款	-4,431,996.80
在建工程	727,961.00
应付账款	1,855,072.94
合同负债	-592,225.96
应交税费	-3,854,621.92
其他应付款	-366,744.12
其他流动负债	-532.88
未分配利润	-10,830,018.72
营业收入	-2,935,073.88
营业成本	3,186,427.25
税金及附加	-354,360.90
管理费用	660,073.90
研发费用	-1,763.00
财务费用	147,291.83

(七) 本年度发现公司以前年度存在向客户支付的三包费等对价, 未在交易价格中扣减, 在编制2022年年度财务报表时, 已采用追溯重述法对该项差错进行了更正, 对公司合并财务报表项目影响如下:

影响比较报表项目名称	对 2022 年度/2022 年 12 月 31 日的影响金额
营业收入	-4,080,484.22
营业成本	-4,080,484.22

(八) 本年度发现公司以前年度存在成本计算不准确的情况, 对以前年度成本进行重新计算, 在编制2022年年度财务报表时, 已采用追溯重述法对该项差错进行了更正, 对公司合并财务报表项目影响如下:

影响比较报表项目名称	对 2022 年度/2022 年 12 月 31 日的影响金额
存货	47,399,026.22
未分配利润	47,399,026.22
营业成本	-10,330,416.20

(九) 本年度发现公司以前年度存在存货及固定资产减值计提不充分的情况, 在编制2022年年度财务报表时, 已采用追溯重述法对该项差错进行了更正, 对公司合并财务报表项目影响如下:

影响比较报表项目名称	对 2022 年度/2022 年 12 月 31 日的影响金额
存货	-5,879,811.85
固定资产	-4,420,258.22
未分配利润	-10,300,070.07
营业成本	-9,784,296.23
资产减值损失	-7,866,275.15

(十) 以上事项追溯重述后, 重新厘定相应的应收款项坏账准备、递延所得税资产、各年度所得税费用和盈余公积等, 在编制2022年年度财务报表时, 已采用追溯重述法对该项差错进行了更正, 对公司合并财务报表项目影响如下:

影响比较报表项目名称	对 2022 年度/2022 年 12 月 31 日的影响金额
应收账款	5,445,084.23
应收款项融资	-6,721,220.93
其他应收款	-500.00
其他流动资产	2,875,089.43

影响比较报表项目名称	对 2022 年度/2022 年 12 月 31 日的影响金额
长期应收款	234,615.54
递延所得税资产	1,517,574.83
应交税费	4,567,610.27
递延所得税负债	-446,036.45
盈余公积	-651,801.30
未分配利润	-119,129.42
信用减值损失	-1,050,751.27
所得税费用	2,111,167.16

(十一) 本年度对以前年度合并范围内关联交易抵消进行调整,在编制2022年年度财务报表时,已采用追溯重述法对该项差错进行了更正,对公司合并财务报表项目影响如下:

影响比较报表项目名称	对 2022 年度/2022 年 12 月 31 日的影响金额
存货	-6,249,679.72
未分配利润	-6,249,679.72
营业收入	6,564,948.70
营业成本	8,814,628.42

二、对财务状况和经营成果的影响

上述重要前期会计差错更正事项对公司比较财务报表项目及金额的影响如下:

(一) 上述重要前期差错更正事项对2022年度合并财务报表项目的累计影响

1. 合并资产负债表

报表项目	调整前金额	调整金额	调整后金额
应收票据	19,912,196.36	6,242,259.90	26,154,456.26
应收账款	571,759,614.07	-153,711,220.13	418,048,393.94
应收款项融资	7,024,043.98	127,703,197.62	134,727,241.60
预付款项	6,030,284.15	1,063,182.77	7,093,466.92
其他应收款	13,640,975.68	9,500.00	13,650,475.68
存货	147,872,951.29	40,081,087.00	187,954,038.29
一年内到期的非流动资产	4,692,310.82	-4,692,310.82	-
其他流动资产	31,844,875.41	-1,787,571.40	30,057,304.01

报表项目	调整前金额	调整金额	调整后金额
流动资产合计	888,438,342.56	14,908,124.94	903,346,467.50
长期应收款	4,197,381.26	-4,197,381.26	-
固定资产	359,962,869.31	-3,631,208.34	356,331,660.97
使用权资产	92,644,462.68	5,554,554.65	98,199,017.33
递延所得税资产	919,282.16	1,517,574.83	2,436,856.99
非流动资产合计	643,209,823.77	-756,460.12	642,453,363.65
资产总计	1,531,648,166.33	14,151,664.82	1,545,799,831.15
应付账款	514,664,633.05	-16,766,257.57	497,898,375.48
合同负债	12,906,783.82	-592,225.96	12,314,557.86
应付职工薪酬	21,252,346.86	1,549,015.57	22,801,362.43
应交税费	13,994,196.68	661,504.49	14,655,701.17
其他应付款	20,219,129.53	790,884.09	21,010,013.62
一年内到期的非流动负债	31,914,307.63	292,548.83	32,206,856.46
其他流动负债	24,076,043.07	15,411,672.04	39,487,715.11
流动负债合计	1,026,453,605.76	1,347,141.49	1,027,800,747.25
租赁负债	66,587,017.74	-1,868,296.62	64,718,721.12
长期应付款	-	12,224.87	12,224.87
递延所得税负债	14,729,191.02	-446,036.45	14,283,154.57
非流动负债合计	94,618,859.85	-2,302,108.20	92,316,751.65
负债合计	1,121,072,465.61	-954,966.71	1,120,117,498.90
盈余公积	16,874,832.88	-651,801.30	16,223,031.58
未分配利润	109,012,130.36	15,758,432.83	124,770,563.19
归属于母公司所有者权益合计	410,575,700.72	15,106,631.53	425,682,332.25
所有者权益合计	410,575,700.72	15,106,631.53	425,682,332.25
负债和所有者权益总计	1,531,648,166.33	14,151,664.82	1,545,799,831.15

2. 合并利润表

报表项目	调整前金额	调整金额	调整后金额
营业收入	1,561,196,833.67	-450,609.40	1,560,746,224.27
营业总成本	1,353,303,518.64	-8,642,767.58	1,344,660,751.06

报表项目	调整前金额	调整金额	调整后金额
营业成本	1,232,652,975.14	-11,252,607.38	1,221,400,367.76
税金及附加	4,015,332.65	-354,360.90	3,660,971.75
销售费用	5,959,122.99	994,148.56	6,953,271.55
管理费用	49,463,357.44	2,357,515.12	51,820,872.56
研发费用	54,461,535.25	-1,150,363.07	53,311,172.18
财务费用	6,751,195.17	762,900.09	7,514,095.26
信用减值损失	-26,914,694.15	-1,050,751.27	-27,965,445.42
资产减值损失	-13,501,015.27	-7,866,275.15	-21,367,290.42
营业利润	175,993,722.57	-724,868.24	175,268,854.33
利润总额	175,876,814.30	-724,868.24	175,151,946.06
所得税费用	19,270,541.06	2,111,167.16	21,381,708.22
净利润	156,606,273.24	-2,836,035.40	153,770,237.84
归属于母公司股东的净利润	156,606,273.24	-2,836,035.40	153,770,237.84

3. 合并现金流量表

报表项目	调整前金额	调整金额	调整后金额
销售商品、提供劳务收到的现金	1,215,411,035.25	7,787,816.53	1,223,198,851.78
收到其他与经营活动有关的现金	14,585,131.92	3,257,855.07	17,842,986.99
经营活动现金流入小计	1,234,186,167.17	11,045,671.60	1,245,231,838.77
购买商品、接受劳务支付的现金	648,854,809.95	8,764,546.65	657,619,356.60
支付给职工以及为职工支付的现金	219,017,812.43	4,430,012.09	223,447,824.52
支付的各项税费	77,513,049.42	-1,374,250.71	76,138,798.71
支付其他与经营活动有关的现金	58,452,951.04	592,872.53	59,045,823.57
经营活动现金流出小计	1,003,838,622.84	12,413,180.56	1,016,251,803.40
经营活动产生的现金流量净额	230,347,544.33	-1,367,508.96	228,980,035.37
收回投资收到的现金	-	273,379,000.00	273,379,000.00
处置固定资产、无形资产和其他长期资产收回的现金净额	383,002.23	-64,418.16	318,584.07
收到其他与投资活动有关的现金	9,657,748.53	3,089,089.54	12,746,838.07
投资活动现金流入小计	10,204,390.32	276,403,671.38	286,608,061.70

报表项目	调整前金额	调整金额	调整后金额
购建固定资产、无形资产和其他长期资产支付的现金	197,767,476.77	12,608,422.56	210,375,899.33
投资支付的现金	1,890.73	273,379,000.00	273,380,890.73
支付其他与投资活动有关的现金	8,829,939.40	305,666.03	9,135,605.43
投资活动现金流出小计	206,599,306.90	286,293,088.59	492,892,395.49
投资活动产生的现金流量净额	-196,394,916.58	-9,889,417.21	-206,284,333.79
取得借款收到的现金	10,013,182.10	9,986,817.90	20,000,000.00
收到其他与筹资活动有关的现金	280,538,878.26	-9,796,046.04	270,742,832.22
筹资活动现金流入小计	394,352,060.36	190,771.86	394,542,832.22
偿还债务支付的现金	24,000,000.00	-14,000,000.00	10,000,000.00
分配股利、利润或偿付利息支付的现金	1,877,178.05	-900,129.05	977,049.00
支付其他与筹资活动有关的现金	380,704,223.13	3,833,974.74	384,538,197.87
筹资活动现金流出小计	406,581,401.18	-11,066,154.31	395,515,246.87
筹资活动产生的现金流量净额	-12,229,340.82	11,256,926.17	-972,414.65

(二) 上述重要前期差错更正事项对2022年度母公司财务报表项目的累计影响

1. 母公司资产负债表

报表项目	调整前金额	调整金额	调整后金额
应收票据	19,912,196.36	6,242,259.90	26,154,456.26
应收账款	571,760,363.31	-153,711,220.13	418,049,143.18
应收款项融资	7,024,043.98	127,703,197.62	134,727,241.60
预付款项	4,561,353.91	943,844.94	5,505,198.85
其他应收款	86,836,082.58	-91,676.24	86,744,406.34
存货	129,127,217.18	46,095,747.23	175,222,964.41
一年内到期的非流动资产	4,692,310.82	-4,692,310.82	-
其他流动资产	30,079,069.28	-1,854,613.51	28,224,455.77
流动资产合计	937,171,459.46	20,635,228.99	957,806,688.45
长期应收款	4,197,381.26	-4,197,381.26	-
长期股权投资	78,500,174.09	-1,643,000.00	76,857,174.09

报表项目	调整前金额	调整金额	调整后金额
固定资产	286,812,515.67	-3,631,208.34	283,181,307.33
使用权资产	21,231,991.23	-1,893,662.27	19,338,328.96
非流动资产合计	531,925,138.36	-11,365,251.87	520,559,886.49
资产总计	1,469,096,597.82	9,269,977.12	1,478,366,574.94
应付账款	511,027,875.96	-17,169,237.62	493,858,638.34
合同负债	12,106,783.82	-592,225.96	11,514,557.86
应付职工薪酬	8,860,962.67	153,917.99	9,014,880.66
应交税费	9,958,436.12	709,048.49	10,667,484.61
其他应付款	48,875,777.62	1,198,495.60	50,074,273.22
一年内到期的非流动负债	13,589,826.00	-7,352,138.44	6,237,687.56
其他流动负债	24,075,510.19	15,412,204.92	39,487,715.11
流动负债合计	1,015,921,337.50	-7,639,935.02	1,008,281,402.48
租赁负债	18,485,540.32	-2,576,403.09	15,909,137.23
长期应付款	-	12,224.87	12,224.87
递延所得税负债	14,729,191.02	-2,257,545.22	12,471,645.80
非流动负债合计	46,517,382.43	-4,821,723.44	41,695,658.99
负债合计	1,062,438,719.93	-12,461,658.46	1,049,977,061.47
盈余公积	16,874,832.88	-651,801.30	16,223,031.58
未分配利润	95,851,826.26	22,383,436.88	118,235,263.14
所有者权益合计	406,657,877.89	21,731,635.58	428,389,513.47
负债和所有者权益总计	1,469,096,597.82	9,269,977.12	1,478,366,574.94

2. 母公司利润表

报表项目	调整前金额	调整金额	调整后金额
营业收入	1,560,590,919.12	-7,015,558.10	1,553,575,361.02
营业成本	1,246,539,670.93	-19,155,343.07	1,227,384,327.86
税金及附加	3,096,371.13	-354,360.90	2,742,010.23
销售费用	5,743,916.81	994,148.56	6,738,065.37
管理费用	24,587,492.53	1,061,729.69	25,649,222.22
研发费用	53,842,942.72	-1,150,363.07	52,692,579.65

报表项目	调整前金额	调整金额	调整后金额
财务费用	3,204,122.48	297,416.16	3,501,538.64
信用减值损失	-26,838,094.58	-1,050,751.27	-27,888,845.85
资产减值损失	-12,465,467.08	-9,509,275.15	-21,974,742.23
营业利润	187,287,791.72	731,188.11	188,018,979.83
利润总额	187,274,836.09	731,188.11	188,006,024.20
所得税费用	18,526,507.28	986,008.75	19,512,516.03
净利润	168,748,328.81	-254,820.64	168,493,508.17

3. 母公司现金流量表

报表项目	调整前金额	调整金额	调整后金额
销售商品、提供劳务收到的现金	1,292,104,875.64	-16,016,186.66	1,276,088,688.98
收到其他与经营活动有关的现金	12,875,224.30	1,402,965.85	14,278,190.15
经营活动现金流入小计	1,304,980,099.94	-14,613,220.81	1,290,366,879.13
购买商品、接受劳务支付的现金	906,256,121.03	-21,785,506.66	884,470,614.37
支付给职工以及为职工支付的现金	82,197,547.43	4,870,014.97	87,067,562.40
支付其他与经营活动有关的现金	46,360,020.76	-518,880.49	45,841,140.27
经营活动现金流出小计	1,092,192,719.71	-17,434,372.18	1,074,758,347.53
经营活动产生的现金流量净额	212,787,380.23	2,821,151.37	215,608,531.60
收回投资收到的现金	-	273,379,000.00	273,379,000.00
收到其他与投资活动有关的现金	76,559,404.95	-63,812,566.88	12,746,838.07
投资活动现金流入小计	77,041,628.58	209,566,433.12	286,608,061.70
购建固定资产、无形资产和其他长期资产支付的现金	125,936,832.68	22,774,373.59	148,711,206.27
投资支付的现金	56,792,950.73	273,379,000.00	330,171,950.73
支付其他与投资活动有关的现金	94,507,760.36	-66,547,166.63	27,960,593.73
投资活动现金流出小计	277,237,543.77	229,606,206.96	506,843,750.73
投资活动产生的现金流量净额	-200,195,915.19	-20,039,773.84	-220,235,689.03
取得借款收到的现金	10,013,182.10	9,986,817.90	20,000,000.00
收到其他与筹资活动有关的现金	263,688,878.26	-6,946,046.04	256,742,832.22
筹资活动现金流入小计	377,502,060.36	3,040,771.86	380,542,832.22


报表项目	调整前金额	调整金额	调整后金额
偿还债务支付的现金	24,000,000.00	-14,000,000.00	10,000,000.00
分配股利、利润或偿付利息支付的现金	1,094,586.20	-465,505.58	629,080.62
支付其他与筹资活动有关的现金	343,870,750.45	287,654.97	344,158,405.42
筹资活动现金流出小计	368,965,336.65	-14,177,850.61	354,787,486.04
筹资活动产生的现金流量净额	8,536,723.71	17,218,622.47	25,755,346.18

四、与前任会计师事务所的沟通情况

本公司已将上述重要前期差错更正事项情况函告前任会计师事务所立信会计师事务所(特殊普通合伙)及相关注册会计师。

乔路铭科技股份有限公司

2024年4月26日



营业执照

(副本)

统一社会信用代码

91330000087374063A (1/1)



扫描二维码登录“国家企业信用信息公示系统”了解更多登记、备案、许可、监管信息

名称 中汇会计师事务所(特殊普通合伙)

类型 特殊普通合伙企业

执行事务合伙人 余强

经营范围 审查企业会计报表、出具审计报告；验证企业资本，出具验资报告；办理企业合并、分立、清算事宜中的审计业务，出具有关报告；基本建设年度决算审计；代理记账；会计咨询、税务咨询、管理咨询、会计培训；法律、法规规定的其他业务。(依法须经批准的项目，经相关部门批准后方可开展经营活动)


出资额 贰仟贰佰万元整

成立日期 2013年12月19日


主要经营场所

浙江省杭州市上城区新业路8号华联时代大厦A幢601室

登记机关



2024年04月16日




仅供中汇会计卷[2024]581号报告使用



证书序号: 0015241

说明


- 1、《会计师事务所执业证书》是证明持有人经财政部门依法审批，准予执行注册会计师法定业务的凭证。
- 2、《会计师事务所执业证书》记载事项发生变动的，应当向财政部门申请换发。
- 3、《会计师事务所执业证书》不得伪造、涂改、出租、出借、转让。
- 4、会计师事务所终止或执业许可注销的，应当向财政部门交回《会计师事务所执业证书》。



发证机关:

2022 年 7 月 26 日

中华人民共和国财政部制



会计师事务所 执业证书

名称: 中汇会计师事务所(特殊普通合伙)

首席合伙人: 余强

主任会计师:
经营场所:

杭州市上城区新业路8号华联时代大厦A幢601室



仅供中汇会卷 [2022] 1-81 号执业证书使用

8097378

组织形式: 特殊普通合伙

执业证书编号: 33000014

批准执业文号: 浙财会〔2013〕54号

批准执业日期: 2013年12月4日



年度检验登记
Annual Renewal Registration

本证书经检验合格，继续有效一年。
This certificate is valid for another year after this re



2019年 月 日

年度检验登记
Annual Renewal Registration

本证书经检验合格，继续有效一年。
This certificate is valid for another year after this renewal.



2020年 月 日

年度检验登记
Annual Renewal Registration

本证书经检验合格，继续有效一年。
This certificate is valid for another year after this re



年 月 日

年度检验登记
Annual Renewal Registration

本证书经检验合格，继续有效一年。
This certificate is valid for another year after this renewal.

年 月 日



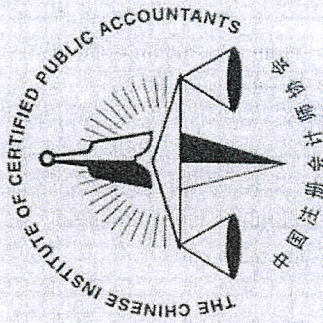
姓名 谢建庆
Full name 谢建庆
性别 男
Sex
出生日期 1972-11-26
Date of birth 中汇会计师事务所(特殊普通合伙)
工作单位
Working unit
身份证号码 330821197211262012
Identity card No.




证书编号: 330000G141821
No. of Certificate
批准注册协会: 浙江省注册会计师协会
Authorized Institute of CPAs
发证日期: 2003年 07月 21日
Date of Issuance



年 月 日



姓名 潘辰
 Full name
 性别 男
 Sex
 出生日期 1993年8月1日
 Date of birth
 工作单位 中汇会计师事务所(特殊普通合伙)
 Working unit
 身份证号码 340822199308010215
 Identity card No. 0067378



年度检验登记

Annual Renewal Registration

本证书经检验合格，继续有效一年。
 This certificate is valid for another year after this renewal.

证书编号：330000140528
 No. of Certificate

批准注册协会：浙江省注册会计师协会
 Authorized Institute of CPAs

发证日期：2022年3月22日
 Date of Issuance /y /m /d

年 月 日
 /y /m /d



年度检验登记
Annual Renewal Registration

本证书经检验合格，继续有效一年。
This certificate is valid for another year after this renewal.



于 年 月 日

年度检验登记
Annual Renewal Registration

本证书经检验合格，继续有效一年。
This certificate is valid for another year after this renewal.



于 年 月 日



姓名: 曹吉城
Sex: 男
出生日期: 1990-10-22
工作单位: 中汇会计师事务所(特殊普通合伙)
Working unit (伙)
身份证号码: 33900519901022011X
Identity card No.



年度检验登记
Annual Renewal Registration

本证书经检验合格，继续有效一年。
This certificate is valid for another year after this renewal.



于 年 月 日



证书编号: 330000144939
No. of Certificate
批准注册协会: 浙江省注册会计师协会
Authorized Institute of CPAs
发证日期: 2016 年 12 月 30 日
Date of Issuance