

黔西南州城市建设投资（集团）  
有限公司

审计报告

亚会审字（2024）第 01110001 号

亚太（集团）会计师事务所（特殊普通合伙）

二〇二四年四月十五日



## 目 录

项 目	起始页码
审计报告	1-3
财务报表	
合并资产负债表	1-2
合并利润表	3
合并现金流量表	4
合并所有者权益变动表	5-7
资产负债表	8-9
利润表	10
现金流量表	11
所有者权益变动表	12-14
财务报表附注	15-120





## 审计报告

亚会审字（2024）第 01110001 号

黔西南州城市建设投资（集团）有限公司全体股东：

### 一、审计意见

我们审计了黔西南州城市建设投资（集团）有限公司（以下简称“黔西南州城投公司”）财务报表，包括 2023 年 12 月 31 日、2022 年 12 月 31 日、2021 年 12 月 31 日的合并及公司资产负债表，2023 年度、2022 年度、2021 年度的合并及公司利润表、合并及公司现金流量表、合并及公司所有者权益变动表以及相关财务报表附注。

我们认为，后附的财务报表在所有重大方面按照企业会计准则的规定编制，公允反映了黔西南州城投公司 2023 年 12 月 31 日、2022 年 12 月 31 日、2021 年 12 月 31 日合并及公司的财务状况以及 2023 年度、2022 年度、2021 年度合并及公司的经营成果和现金流量。

### 二、形成审计意见的基础

我们按照中国注册会计师审计准则的规定执行了审计工作。审计报告的“注册会计师对财务报表审计的责任”部分进一步阐述了我们在这些准则下的责任。按照中国注册会计师职业道德守则，我们独立于黔西南州城投公司，并履行了职业道德方面的其他责任。我们相信，我们获取的审计证据是充分、适当的，为发表审计意见提供了基础。

### 三、管理层和治理层对财务报表的责任

黔西南州城投公司管理层（以下简称“管理层”）负责按照企业会计准则的规定编制财务报表，使其实现公允反映，并设计、执行和维护必要的内部控制，以使财务报表不存在由于舞弊或错误导致的重大错报。

在编制财务报表时，管理层负责评估黔西南州城投公司的持续经营能力，披露与持续经营相关的事项（如适用），并运用持续经营假设，除非管理层计划清算黔西南州城投公司、终止运营或别无其他现实的选择。

治理层负责监督黔西南州城投公司的财务报告过程。

### 四、注册会计师对财务报表审计的责任

我们的目标是对财务报表整体是否不存在由于舞弊或错误导致的重大错报获取合理保证，并



出具包含审计意见的审计报告。合理保证是高水平的保证，但并不能保证按照审计准则执行的审计在某一重大错报存在时总能发现。错报可能由于舞弊或错误导致，如果合理预期错报单独或汇总起来可能影响财务报表使用者依据财务报表作出的经济决策，则通常认为错报是重大的。

在按照审计准则执行审计工作的过程中，我们运用职业判断，并保持职业怀疑。同时，我们也执行以下工作：

（一）识别和评估由于舞弊或错误导致的财务报表重大错报风险，设计和实施审计程序以应对这些风险，并获取充分、适当的审计证据，作为发表审计意见的基础。由于舞弊可能涉及串通、伪造、故意遗漏、虚假陈述或凌驾于内部控制之上，未能发现由于舞弊导致的重大错报的风险高于未能发现由于错误导致的重大错报的风险。

（二）了解与审计相关的内部控制，以设计恰当的审计程序，但目的并非对内部控制的有效性发表意见。

（三）评价管理层选用会计政策的恰当性和作出会计估计及相关披露的合理性。

（四）对管理层使用持续经营假设的恰当性得出结论。同时，根据获取的审计证据，就可能导致对黔西南州城投公司持续经营能力产生重大疑虑的事项或情况是否存在重大不确定性得出结论。如果我们得出结论认为存在重大不确定性，审计准则要求我们在审计报告中提请报表使用者注意财务报表中的相关披露；如果披露不充分，我们应当发表非无保留意见。我们的结论基于截至审计报告日可获得的信息。然而，未来的事项或情况可能导致黔西南州城投公司不能持续经营。

（五）评价财务报表的总体列报、结构和内容，并评价财务报表是否公允反映相关交易和事项。

（六）就黔西南州城投公司中实体或业务活动的财务信息获取充分、适当的审计证据，以对财务报表发表意见。我们负责指导、监督和执行集团审计。我们对审计意见承担全部责任。

我们与治理层就计划的审计范围、时间安排和重大审计发现等事项进行沟通，包括沟通我们在审计中识别出的值得关注的内部控制缺陷。

我们还就已遵守与独立性相关的职业道德要求向治理层提供声明，并与治理层沟通可能被合理认为影响我们独立性的所有关系和其他事项，以及相关的防范措施（如适用）。

从与治理层沟通过的事项中，我们确定哪些事项对本期财务报表审计最为重要，因而构成关键审计事项。我们在审计报告中描述这些事项，除非法律法规禁止公开披露这些事项，或在极少数情形下，如果合理预期在审计报告中沟通某事项造成的负面后果超过在公众利益方面产生的益处，我们确定不应在审计报告中沟通该事项。





[本页无正文，为黔西南州城市建设投资（集团）有限公司审计报告—亚会审字（2024）第01110001号签字盖章页]



亚太（集团）会计师事务所  
（特殊普通合伙）

中国·北京

中国注册会计师：  
（项目合伙人）



中国注册会计师：



二〇二四年四月十五日





# 合并资产负债表

2023年12月31日

编制单位：黔西南州城市投资(集团)有限公司

金额单位：人民币元

项目	附注	2023年12月31日	2022年12月31日	2021年12月31日
<b>流动资产：</b>				
货币资金	六、1	1,422,471,164.36	922,660,913.29	842,190,839.36
结算备付金*				
拆出资金*				
交易性金融资产				
衍生金融资产				
应收票据				
应收账款	六、2	890,917,035.97	725,197,785.74	467,828,325.48
应收款项融资				
预付款项	六、4	1,078,795,960.79	970,902,471.16	907,078,351.91
其他应收款	六、5	6,470,827,296.87	5,598,617,509.69	5,013,246,097.01
存货	六、6	10,284,383,192.46	11,209,435,446.48	10,707,604,110.06
合同资产	六、3	1,502,628,212.52	704,012,711.23	789,893,240.90
持有待售资产				
一年内到期的非流动资产				
其他流动资产	六、7	34,008,648.97	21,229,865.93	8,203,647.62
<b>流动资产合计</b>		<b>21,684,031,511.94</b>	<b>20,152,056,703.52</b>	<b>18,736,044,612.34</b>
<b>非流动资产：</b>				
债权投资				
其他债权投资				
长期应收款				
长期股权投资	六、8	55,275,344.18	56,785,170.86	54,097,915.18
其他权益工具投资				
其他非流动金融资产				
投资性房地产	六、9	57,177,365.69	26,129,631.37	
固定资产	六、10	37,500,950.82	39,627,534.71	8,827,146.37
在建工程	六、11	1,417,769.83	37,011,325.18	19,062,814.36
生产性生物资产				
油气资产				
使用权资产				
无形资产	六、12	8,090,487.41	8,315,234.78	8,544,212.98
开发支出				
商誉				
长期待摊费用	六、13	5,214,837.15	5,750,738.82	
递延所得税资产	六、14	47,011,412.54	55,113,828.67	51,330,320.08
其他非流动资产	六、15	-	59,501,173.30	129,983,737.33
<b>非流动资产合计</b>		<b>211,688,167.62</b>	<b>288,234,637.69</b>	<b>271,846,146.30</b>
<b>资产总计</b>		<b>21,895,719,679.56</b>	<b>20,440,291,341.21</b>	<b>19,007,890,758.64</b>

法定代表人：

主管会计工作负责人：

会计机构负责人：





## 合并资产负债表（续）

2023年12月31日

编制单位：黔西南州城市建设投资（集团）有限公司

金额单位：人民币元

项 目	附注	2023年12月31日	2022年12月31日	2021年12月31日
<b>流动负债：</b>				
短期借款	六、 17	144,610,000.00	34,900,000.00	10,000,000.00
交易性金融负债				
衍生金融负债				
应付票据	六、 18	590,000,000.40	571,342,813.40	508,571,342.14
应付账款	六、 19	81,013,795.30	47,963,415.41	37,899,271.43
预收款项				
合同负债	六、 20	317,473,343.37	229,668,644.88	164,637,733.38
应付职工薪酬	六、 21	91,976.22	94,094.53	1,561,826.36
应交税费	六、 22	96,807,376.56	116,530,815.52	65,734,531.81
其他应付款	六、 23	1,184,689,697.91	883,080,167.72	854,975,568.06
持有待售负债				
一年内到期的非流动负债	六、 24	876,387,987.67	815,805,589.05	1,483,225,589.05
其他流动负债	六、 25	32,893,614.74	20,916,099.22	77,893,997.01
<b>流动负债合计</b>		<b>3,323,967,792.17</b>	<b>2,720,301,639.73</b>	<b>3,204,499,859.24</b>
<b>非流动负债：</b>				
长期借款	六、 26	5,266,438,117.78	4,045,925,522.78	3,102,789,722.78
应付债券	六、 27	2,332,186,289.70	2,608,570,101.84	1,983,792,664.29
其中：优先股				
永续债				
租赁负债				
长期应付款				
长期应付职工薪酬				
预计负债				
递延收益				
递延所得税负债				
其他非流动负债				
<b>非流动负债合计</b>		<b>7,598,624,407.48</b>	<b>6,654,495,624.62</b>	<b>5,086,582,387.07</b>
<b>负债合计</b>		<b>10,922,592,199.65</b>	<b>9,374,797,264.35</b>	<b>8,291,082,246.31</b>
<b>股东权益：</b>				
股本	六、 28	229,910,000.00	229,910,000.00	229,910,000.00
其他权益工具				
其中：优先股				
永续债				
资本公积	六、 29	8,175,823,676.30	8,482,396,171.92	8,342,396,171.92
减：库存股				
其他综合收益				
专项储备	六、 30	79,391.85	23,941.38	160,732.40
盈余公积	六、 31	87,684,820.13	80,673,586.16	71,997,336.29
未分配利润	六、 32	2,123,133,000.23	1,926,522,032.30	1,733,095,231.43
<b>归属于母公司股东权益合计</b>		<b>10,616,630,888.51</b>	<b>10,719,525,731.76</b>	<b>10,377,559,472.04</b>
少数股东权益		356,496,591.40	345,968,345.10	339,249,040.29
<b>股东权益合计</b>		<b>10,973,127,479.91</b>	<b>11,065,494,076.86</b>	<b>10,716,808,512.33</b>
<b>负债和股东权益总计</b>		<b>21,895,719,679.56</b>	<b>20,440,291,341.21</b>	<b>19,007,890,758.64</b>

法定代表人：

主管会计工作负责人：

会计机构负责人：

李元斌

叶昌武

刘佳





# 合并利润表

2023年1-12月

编制单位：山西路桥建设投资(集团)有限公司

金额单位：人民币元

目	附注	2023年度	2022年度	2021年度
一、营业总收入		2,456,178,329.50	2,190,617,999.32	1,799,155,089.27
其中：营业收入	六、33	2,456,178,329.50	2,190,617,999.32	1,799,155,089.27
二、营业总成本		2,265,733,673.29	2,014,239,081.71	1,638,465,986.71
其中：营业成本	六、33	2,220,580,938.21	1,978,366,077.37	1,585,040,978.38
税金及附加	六、34	6,031,335.41	5,895,517.20	5,136,363.04
销售费用	六、35	4,189,602.01	1,381,343.69	956,211.37
管理费用	六、36	29,962,633.93	23,997,052.39	21,746,359.68
研发费用		-	-	-
财务费用	六、37	4,969,163.73	4,599,091.06	25,586,074.24
其中：利息费用		4,771,460.63	6,563,342.00	28,425,755.98
利息收入		3,550,277.00	5,253,976.36	2,918,254.19
加：其他收益	六、38	65,922,453.14	116,740,146.85	91,934,918.43
投资收益（损失以“-”号填列）	六、39	2,888,088.50	4,436,194.88	6,680,746.83
其中：对联营企业和合营企业的投资收益		-	-	-
以摊余成本计量的金融资产终止确认收益		-	-	-
汇兑收益*（损失以“-”号填列）		-	-	-
净敞口套期收益（损失以“-”号填列）		-	-	-
公允价值变动收益（损失以“-”号填列）		-	-	-
信用减值损失（损失以“-”号填列）	六、40	32,409,439.79	-15,134,034.30	-7,561,155.35
资产减值损失（损失以“-”号填列）		-	-	-
资产处置收益（损失以“-”号填列）	六、41	-2,999.28	221,990.27	107,174.06
三、营业利润（亏损以“-”号填列）		291,661,638.36	282,643,215.31	251,850,786.53
加：营业外收入	六、42	5,140,721.59	108,857.02	655,324.89
减：营业外支出	六、43	1,016,460.93	1,038,553.71	345,995.12
四、利润总额（亏损总额以“-”号填列）		295,785,899.02	281,713,518.62	252,160,116.30
减：所得税费用	六、44	80,127,708.02	71,582,626.44	44,474,087.57
五、净利润（净亏损以“-”号填列）		215,658,191.00	210,130,892.18	207,686,028.73
（一）按经营持续性分类				
1、持续经营净利润（净亏损以“-”号填列）		215,658,191.00	210,130,892.18	207,686,028.73
2、终止经营净利润（净亏损以“-”号填列）		-	-	-
（二）按所有权归属分类				
1、归属于母公司股东的净利润（净亏损以“-”号填列）		205,109,900.37	203,416,021.27	202,083,250.19
2、少数股东损益（净亏损以“-”号填列）		10,548,290.63	6,714,870.91	5,602,778.54
六、其他综合收益的税后净额		-	-	-
（一）归属母公司股东的其他综合收益的税后净额		-	-	-
1、不能重分类进损益的其他综合收益		-	-	-
（1）重新计量设定受益计划变动额		-	-	-
（2）权益法下不能转损益的其他综合收益		-	-	-
（3）其他权益工具投资公允价值变动		-	-	-
（4）企业自身信用风险公允价值变动		-	-	-
（5）其他		-	-	-
2、将重分类进损益的其他综合收益		-	-	-
（1）权益法下可转损益的其他综合收益		-	-	-
（2）其他债权投资公允价值变动		-	-	-
（3）金融资产重分类计入其他综合收益的金额		-	-	-
（4）其他债权投资信用减值准备		-	-	-
（5）现金流量套期储备		-	-	-
（6）外币财务报表折算差额		-	-	-
（7）其他		-	-	-
（二）归属于少数股东的其他综合收益的税后净额		-	-	-
七、综合收益总额		215,658,191.00	210,130,892.18	207,686,028.73
（一）归属于母公司股东的综合收益总额		205,109,900.37	203,416,021.27	202,083,250.19
（二）归属于少数股东的综合收益总额		10,548,290.63	6,714,870.91	5,602,778.54
八、每股收益：				
（一）基本每股收益（元/股）		-	-	-
（二）稀释每股收益（元/股）		-	-	-

法定代表人：

主管会计工作负责人：

会计机构负责人：

李福成

叶昌武

刘星





# 合并现金流量表

2023年1-12月

编制单位：贵州城投建设(集团)有限公司

金额单位：人民币元

项 目	附注	2023年度	2022年度	2021年度
<b>一、经营活动产生的现金流量：</b>				
销售商品、提供劳务收到的现金		2,231,505,906.58	2,479,388,000.07	1,986,854,254.34
收到的税费返还		2,364.73	1,635,574.67	
收到其他与经营活动有关的现金		353,602,832.29	668,933,872.61	134,191,652.01
<b>经营活动现金流入小计</b>		<b>2,585,111,103.60</b>	<b>3,149,957,447.35</b>	<b>2,121,045,906.35</b>
购买商品、接受劳务支付的现金		1,790,047,775.62	2,112,915,662.21	1,856,902,969.12
支付给职工以及为职工支付的现金		19,047,343.59	19,683,727.90	16,451,397.57
支付的各项税费		46,873,714.72	90,590,272.18	58,423,123.57
支付其他与经营活动有关的现金		469,707,387.28	666,801,778.57	44,966,016.72
<b>经营活动现金流出小计</b>		<b>2,325,676,221.21</b>	<b>2,889,991,440.86</b>	<b>1,976,743,506.98</b>
<b>经营活动产生的现金流量净额</b>		<b>259,434,882.39</b>	<b>259,966,006.49</b>	<b>144,302,399.37</b>
<b>二、投资活动产生的现金流量：</b>				
收回投资收到的现金				
取得投资收益收到的现金		4,479,200.00	23,401,200.00	1,157,074.00
处置固定资产、无形资产和其他长期资产收回的现金净额				
处置子公司及其他营业单位收到的现金净额				
收到其他与投资活动有关的现金		-	2,549,800.00	
<b>投资活动现金流入小计</b>		<b>4,479,200.00</b>	<b>25,951,000.00</b>	<b>1,157,074.00</b>
购建固定资产、无形资产和其他长期资产支付的现金		42,137,519.29	130,369,799.28	150,164,439.91
投资支付的现金		5,100,000.00	112,730,260.80	
取得子公司及其他营业单位支付的现金净额				18,000,000.00
支付其他与投资活动有关的现金		455,960,556.25		225,579.77
<b>投资活动现金流出小计</b>		<b>503,198,075.54</b>	<b>243,100,060.08</b>	<b>168,390,019.68</b>
<b>投资活动产生的现金流量净额</b>		<b>-498,718,875.54</b>	<b>-217,149,060.08</b>	<b>-167,232,945.68</b>
<b>三、筹资活动产生的现金流量：</b>				
吸收投资收到的现金		360,000.00	241,590,000.00	
其中：子公司吸收少数股东投资收到的现金				
取得借款收到的现金		1,629,590,000.00	1,160,207,000.00	488,000,000.00
收到其他与筹资活动有关的现金		448,058,091.22	454,871,860.80	917,260,269.02
<b>筹资活动现金流入小计</b>		<b>2,078,008,091.22</b>	<b>1,856,668,860.80</b>	<b>1,405,260,269.02</b>
偿还债务支付的现金		530,722,548.36	556,843,400.00	209,468,009.64
分配股利、利润或偿付利息支付的现金		293,469,032.17	479,814,661.84	396,205,550.77
其中：子公司支付给少数股东的股利、利润				
支付其他与筹资活动有关的现金		533,379,422.57	782,271,982.70	930,684,960.27
<b>筹资活动现金流出小计</b>		<b>1,357,571,003.10</b>	<b>1,818,930,044.54</b>	<b>1,536,358,520.68</b>
<b>筹资活动产生的现金流量净额</b>		<b>720,437,088.12</b>	<b>37,738,816.26</b>	<b>-131,098,251.66</b>
<b>四、汇率变动对现金及现金等价物的影响</b>		<b>-</b>	<b>-</b>	<b>-</b>
<b>五、现金及现金等价物净增加额</b>		<b>481,153,094.97</b>	<b>80,555,762.67</b>	<b>-154,028,797.97</b>
加：期初现金及现金等价物余额		690,318,069.39	609,762,306.72	763,791,104.69
<b>六、期末现金及现金等价物余额</b>		<b>1,171,471,164.36</b>	<b>690,318,069.39</b>	<b>609,762,306.72</b>

法定代表人：

主管会计工作负责人：

会计机构负责人：

李宏伟 叶昌武 刘佳





# 合并所有者权益变动表

2023年1-12月

金额单位：人民币元

项目	2023年度									
	实收资本	资本公积	其他综合收益	专项储备	盈余公积	未分配利润	其他	小计	少数股东权益	股东权益合计
一、上年年末余额	229,910,000.00	8,482,396,171.92	-	23,941.38	80,673,586.16	1,926,522,032.30	-	10,719,525,731.76	345,968,345.10	11,065,494,076.86
加：会计政策变更	-	-	-	-	-	-	-	-	-	-
前期差错更正	-	-	-	-	-	-	-	-	-	-
同一控制下企业合并	-	-	-	-	-	-	-	-	-	-
其他	-	-	-	-	-	-	-	-	-	-
二、本年年初余额	229,910,000.00	8,482,396,171.92	-	23,941.38	80,673,586.16	1,926,522,032.30	-	10,719,525,731.76	345,968,345.10	11,065,494,076.86
三、本年年增减变动金额（减少以“-”号填列）	-	-306,572,495.62	-	55,450.47	7,011,233.97	196,610,967.93	-	-102,894,843.25	10,528,246.30	-92,366,596.95
（一）综合收益总额	-	-306,572,495.62	-	-	-	205,109,900.37	-	205,109,900.37	10,548,290.63	215,658,191.00
（二）股东投入和减少资本	-	-	-	-	-	-	-	-306,572,495.62	-20,044.33	-306,592,539.95
1、股东投入的普通股	-	-	-	-	-	-	-	-	-	-
2、其他权益工具持有者投入资本	-	-	-	-	-	-	-	-	-	-
3、股份支付计入股东权益的金额	-	-	-	-	-	-	-	-	-	-
4、其他	-	-	-	-	-	-	-	-	-	-
（三）利润分配	-	-306,572,495.62	-	-	7,011,233.97	-8,498,932.44	-	-306,572,495.62	-20,044.33	-306,592,539.95
1、提取盈余公积	-	-	-	-	7,011,233.97	-7,011,233.97	-	-	-	-
2、提取一般风险准备	-	-	-	-	-	-	-	-	-	-
3、对股东的分配	-	-	-	-	-	-	-	-	-	-
4、其他	-	-	-	-	-	-	-	-	-	-
（四）股东权益内部结转	-	-	-	-	-	-	-	-	-	-
1、资本公积转增资本（或股本）	-	-	-	-	-	-	-	-	-	-
2、盈余公积转增资本（或股本）	-	-	-	-	-	-	-	-	-	-
3、盈余公积弥补亏损	-	-	-	-	-	-	-	-	-	-
4、设定受益计划变动额结转留存收益	-	-	-	-	-	-	-	-	-	-
5、其他综合收益结转留存收益	-	-	-	-	-	-	-	-	-	-
6、其他	-	-	-	-	-	-	-	-	-	-
（五）专项储备	-	-	-	55,450.47	-	-	-	55,450.47	-	55,450.47
1、本期提取	-	-	-	55,450.47	-	-	-	55,450.47	-	55,450.47
2、本期使用	-	-	-	205,894.35	-	-	-	205,894.35	-	205,894.35
（六）其他	-	-	-	150,443.88	-	-	-	150,443.88	-	150,443.88
四、本年年末余额	229,910,000.00	8,175,823,676.30	-	79,391.85	87,684,820.13	2,123,133,000.23	-	10,616,630,888.51	356,496,591.40	10,973,127,479.91

法定代表人：

主管会计工作负责人：

会计机构负责人：

*[Signature]*

*[Signature]*

*[Signature]*

# 合并所有者权益变动表 (续)

2023年1-12月

编制单位: 新疆神州城市投资(集团)有限公司

金额单位: 人民币元

项目	2022年度						少数股东权益	股东权益合计	
	实收资本	资本公积	其他综合收益	专项储备	盈余公积	未分配利润			小计
一、上年年末余额	229,910,000.00	8,342,396,171.92		160,732.40	71,997,336.29	1,733,095,231.43	10,377,559,472.04	339,249,040.29	10,716,808,512.33
加: 会计政策变更									
前期差错更正									
同一控制下企业合并									
其他									
二、本年期初余额	229,910,000.00	8,342,396,171.92		160,732.40	71,997,336.29	1,733,095,231.43	10,377,559,472.04	339,249,040.29	10,716,808,512.33
三、本期增减变动金额 (减少以“-”号填列)									
(一) 综合收益总额									
(二) 股东投入和减少资本									
1、股东投入的普通股									
2、其他权益工具持有者投入资本									
3、股份支付计入股东权益的金额									
4、其他									
(三) 利润分配									
1、提取盈余公积									
2、提取一般风险准备									
3、对股东的分配									
4、其他									
(四) 股东权益内部结转									
1、资本公积转增资本(或股本)									
2、盈余公积转增资本(或股本)									
3、盈余公积弥补亏损									
4、设定受益计划变动额结转留存收益									
5、其他综合收益结转留存收益									
6、其他									
(五) 专项储备									
1、本期提取									
2、本期使用									
(六) 其他									
四、本年年末余额	229,910,000.00	8,482,396,171.92		23,941.38	80,673,586.16	1,926,522,032.30	10,719,525,731.76	345,968,345.10	11,065,494,076.86

法定代表人:

主管会计工作负责人:

会计机构负责人:

*(Signature)*

*(Signature)*

*(Signature)*





# 合并所有者权益变动表 (续)

2023年1-12月

编制单位: 黔西南州城市投资(集团)有限公司

金额单位: 人民币元

项	2021年度						少数股东权益	股东权益合计
	实收资本	资本公积	其他综合收益	专项储备	盈余公积	未分配利润		
一、上年年末余额	200,000,000.00	8,621,505,302.63		307,707.94	64,616,970.52	1,539,354,119.66	334,639,440.42	10,760,423,541.17
加: 会计政策变更								
前期差错更正								
同一控制下企业合并								
其他								
二、本年期初余额	200,000,000.00	8,621,505,302.63		307,707.94	64,616,970.52	1,539,354,119.66	334,639,440.42	10,760,423,541.17
三、本期增减变动金额 (减少以“-”号填列)	29,910,000.00	279,109,130.71		-146,975.54	7,380,365.77	193,741,111.77	4,609,599.87	-43,615,028.83
(一) 综合收益总额						202,083,250.19	5,602,778.54	207,686,028.73
(二) 股东投入和减少资本	29,910,000.00	-249,199,130.71					-993,178.67	-220,282,309.38
1、股东投入的普通股	29,910,000.00							29,910,000.00
2、股份支付计入股东权益的金额								
3、其他权益工具持有者投入资本								
4、其他		-249,199,130.71					-993,178.67	-250,192,309.38
(三) 利润分配					7,380,365.77	-8,342,138.42		-961,772.65
1、提取盈余公积					7,380,365.77	-7,380,365.77		
2、提取一般风险准备								
3、对股东的分配								
4、其他								
(四) 股东权益内部结转								
1、资本公积转增资本 (或股本)		-29,910,000.00						-29,910,000.00
2、盈余公积转增资本 (或股本)		-29,910,000.00						-29,910,000.00
3、盈余公积弥补亏损								
4、设定受益计划变动额结转留存收益								
5、其他综合收益结转留存收益								
6、其他								
(五) 专项储备								
1、本期提取				-146,975.54				-146,975.54
2、本期使用				69,790.40				69,790.40
(六) 其他				216,765.94				216,765.94
四、本年年末余额	229,910,000.00	8,342,396,171.92		160,732.40	71,997,336.29	1,733,095,231.43	339,249,040.29	10,716,808,512.33

法定代表人:

主管会计工作负责人:

会计机构负责人:







# 资产负债表

2023年12月31日

编制单位：黔西南州城市投资(集团)有限公司

金额单位：人民币元

项目	附注	2023年12月31日	2022年12月31日	2021年12月31日
<b>流动资产：</b>				
货币资金		1,111,615,029.22	489,407,180.36	222,024,646.74
交易性金融资产				
衍生金融资产				
应收票据				
应收账款	十二、1	130,299,737.44	26,449,777.86	14,770,878.45
应收款项融资				
预付款项		1,705,631.10	527,909.83	59,648.20
其他应收款	十二、2	7,246,562,401.42	6,476,914,862.10	5,774,910,816.47
存货		1,900,893,514.26	1,805,545,574.31	1,659,754,599.78
合同资产		288,586,022.35	338,844,094.89	500,629,356.02
持有待售资产				
一年内到期的非流动资产				
其他流动资产			116,798.85	723,037.48
<b>流动资产合计</b>		<b>10,679,662,335.79</b>	<b>9,137,806,198.20</b>	<b>8,172,872,983.14</b>
<b>非流动资产：</b>				
债权投资				
其他债权投资				
长期应收款				
长期股权投资	十二、3	6,009,440,795.04	6,011,118,710.22	5,910,161,715.34
其他权益工具投资				
其他非流动金融资产				
投资性房地产		31,668,313.06		
固定资产		386,149.58	440,128.44	121,852.79
在建工程		642,201.83	36,592,757.18	18,844,246.36
生产性生物资产				
油气资产				
使用权资产				
无形资产				
开发支出				
商誉				
长期待摊费用				
递延所得税资产		27,646,090.39	28,123,981.15	29,307,088.38
其他非流动资产				70,482,564.03
<b>非流动资产合计</b>		<b>6,069,783,549.90</b>	<b>6,076,275,576.99</b>	<b>6,028,917,466.90</b>
<b>资产总计</b>		<b>16,749,445,885.69</b>	<b>15,214,081,775.19</b>	<b>14,201,790,450.04</b>

法定代表人：

*李福成*

主管会计工作负责人：

*叶昌武*

会计机构负责人：

*刘星*





# 资产负债表（续）

2023年12月31日

编制单位：西宁市城市投资建设（集团）有限公司

金额单位：人民币元

项 目	附注	2023年12月31日	2022年12月31日	2021年12月31日
<b>流动负债：</b>				
短期借款		120,000,000.00	20,000,000.00	
交易性金融负债				
衍生金融负债				
应付票据		590,000,000.40	571,342,813.40	508,571,342.14
应付账款		7,653,820.45	10,466,336.58	53,883.00
预收款项				
合同负债		21,481,554.78	25,934,861.92	33,142,659.33
应付职工薪酬		37,868.75	54,112.74	1,539,662.61
应交税费		20,313,194.34	41,587,249.10	20,332,182.24
其他应付款		358,201,178.29	64,735,888.69	29,279,845.82
持有待售负债				
一年内到期的非流动负债		532,379,287.67	525,805,589.05	1,192,745,589.05
其他流动负债		1,288,893.29	1,556,091.71	64,845,659.56
<b>流动负债合计</b>		<b>1,651,355,797.97</b>	<b>1,261,482,943.19</b>	<b>1,850,510,823.75</b>
<b>非流动负债：</b>				
长期借款		2,880,210,000.00	1,522,340,000.00	760,460,000.00
应付债券		2,332,186,289.70	2,608,570,101.84	1,983,792,664.29
其中：优先股				
永续债				
租赁负债				
长期应付款				
长期应付职工薪酬				
预计负债				
递延收益				
递延所得税负债				
其他非流动负债				
<b>非流动负债合计</b>		<b>5,212,396,289.70</b>	<b>4,130,910,101.84</b>	<b>2,744,252,664.29</b>
<b>负债合计</b>		<b>6,863,752,087.67</b>	<b>5,392,393,045.03</b>	<b>4,594,763,488.04</b>
<b>股东权益：</b>				
股本		229,910,000.00	229,910,000.00	229,910,000.00
其他权益工具				
其中：优先股				
永续债				
资本公积		8,794,197,118.37	8,798,816,691.77	8,658,816,691.77
减：库存股				
其他综合收益				
专项储备				
盈余公积		87,684,820.13	80,673,586.16	71,997,336.29
未分配利润		773,901,859.52	712,288,452.23	646,302,933.94
<b>股东权益合计</b>		<b>9,885,693,798.02</b>	<b>9,821,688,730.16</b>	<b>9,607,026,962.00</b>
<b>负债和股东权益总计</b>		<b>16,749,445,885.69</b>	<b>15,214,081,775.19</b>	<b>14,201,790,450.04</b>

法定代表人：

主管会计工作负责人：

会计机构负责人：





## 利润表

2023年1-12月

编制单位：黔西南州城市建设投资（集团）有限公司

金额单位：人民币元

	附注	2023年度	2022年度	2021年度
<b>一、营业收入</b>	十二、4	651,781,502.24	677,155,159.79	664,259,141.03
减：营业成本	十二、4	549,697,759.65	573,779,208.52	565,996,511.00
税金及附加		2,279,100.31	1,925,041.84	766,423.96
销售费用				
管理费用		11,652,234.51	11,986,015.20	11,269,935.96
研发费用		-		
财务费用		-171,757.86	-1,350,216.30	110,772.50
其中：利息费用				430,742.61
利息收入			1,415,349.89	350,947.79
加：其他收益		3,955.21	5,393.55	2,796.46
投资收益（损失以“－”号填列）	十二、5	2,720,000.00	4,436,194.88	6,680,746.83
其中：对联营企业和合营企业的投资收益				
以摊余成本计量的金融资产终止确认收益（损失以“－”号填列）				
净敞口套期收益（损失以“－”号填列）				
公允价值变动收益（损失以“－”号填列）				
信用减值损失（损失以“－”号填列）		1,911,563.03	4,732,428.91	3,008,082.93
资产减值损失（损失以“－”号填列）				
资产处置收益（损失以“－”号填列）			13,872.55	
<b>二、营业利润（亏损以“－”号填列）</b>		<b>92,959,683.87</b>	<b>100,003,000.42</b>	<b>95,807,123.83</b>
加：营业外收入		527.09	459.20	488,000.29
减：营业外支出		355,025.36	140,000.00	105,000.00
<b>三、利润总额（亏损总额以“－”号填列）</b>		<b>92,605,185.60</b>	<b>99,863,459.62</b>	<b>96,190,124.12</b>
减：所得税费用		22,492,845.87	23,888,720.93	22,386,466.47
<b>四、净利润（净亏损以“－”号填列）</b>		<b>70,112,339.73</b>	<b>75,974,738.69</b>	<b>73,803,657.65</b>
（一）持续经营净利润（净亏损以“－”号填列）		70,112,339.73	75,974,738.69	73,803,657.65
（二）终止经营净利润（净亏损以“－”号填列）				
<b>五、其他综合收益的税后净额</b>		-	-	-
（一）不能重分类进损益的其他综合收益		-	-	-
1、重新计量设定受益计划变动额				
2、权益法下不能转损益的其他综合收益				
3、其他权益工具投资公允价值变动				
4、企业自身信用风险公允价值变动				
5、其他				
（二）将重分类进损益的其他综合收益		-	-	-
1、权益法下可转损益的其他综合收益				
2、其他债权投资公允价值变动				
3、金融资产重分类计入其他综合收益的金额				
4、其他债权投资信用减值准备				
5、现金流量套期储备				
6、外币财务报表折算差额				
7、其他				
<b>六、综合收益总额</b>		<b>70,112,339.73</b>	<b>75,974,738.69</b>	<b>73,803,657.65</b>

法定代表人：

主管会计工作负责人：

会计机构负责人：

李福祥      叶昌武      刘星



# 现金流量表

2023年1-12月

编制单位：黔西南州城市建设投资(集团)有限公司

金额单位：人民币元

项	附注	2023年度	2022年度	2021年度
<b>一、经营活动产生的现金流量：</b>				
销售商品、提供劳务收到的现金		846,587,550.01	840,757,375.80	829,114,426.26
收到的税费返还				
收到其他与经营活动有关的现金		274,167,940.39	3,963,719.55	1,895,264.25
<b>经营活动现金流入小计</b>		<b>1,120,755,490.40</b>	<b>844,721,095.35</b>	<b>831,009,690.51</b>
购买商品、接受劳务支付的现金		807,677,653.95	564,090,761.95	558,944,771.00
支付给职工以及为职工支付的现金		10,246,716.53	12,279,775.65	9,536,335.98
支付的各项税费		35,956,268.11	36,901,466.10	30,490,679.45
支付其他与经营活动有关的现金		34,373,712.43	1,310,702.75	3,236,028.47
<b>经营活动现金流出小计</b>		<b>888,254,351.02</b>	<b>614,582,706.45</b>	<b>602,207,814.90</b>
<b>经营活动产生的现金流量净额</b>		<b>232,501,139.38</b>	<b>230,138,388.90</b>	<b>228,801,875.61</b>
<b>二、投资活动产生的现金流量：</b>				
收回投资收到的现金				
取得投资收益收到的现金		4,479,200.00	23,401,200.00	1,157,074.00
处置固定资产、无形资产和其他长期资产收回的现金净额				
处置子公司及其他营业单位收到的现金净额				
收到其他与投资活动有关的现金				
<b>投资活动现金流入小计</b>		<b>4,479,200.00</b>	<b>23,401,200.00</b>	<b>1,157,074.00</b>
购建固定资产、无形资产和其他长期资产支付的现金		40,252,519.29	68,399,844.38	89,389,981.66
投资支付的现金		5,100,000.00	110,000,000.00	
取得子公司及其他营业单位支付的现金净额				18,100,000.00
支付其他与投资活动有关的现金		455,960,556.25		
<b>投资活动现金流出小计</b>		<b>501,313,075.54</b>	<b>178,399,844.38</b>	<b>107,489,981.66</b>
<b>投资活动产生的现金流量净额</b>		<b>-496,833,875.54</b>	<b>-154,998,644.38</b>	<b>-106,332,907.66</b>
<b>三、筹资活动产生的现金流量：</b>				
吸收投资收到的现金			140,000,000.00	
取得借款收到的现金		1,550,000,000.00	838,000,000.00	33,000,000.00
收到其他与筹资活动有关的现金		448,058,091.22	341,553,200.00	527,895,677.03
<b>筹资活动现金流入小计</b>		<b>1,998,058,091.22</b>	<b>1,319,553,200.00</b>	<b>560,895,677.03</b>
偿还债务支付的现金		372,130,000.00	445,753,400.00	103,060,000.00
分配股利、利润或偿付利息支付的现金		226,150,409.73	277,796,975.94	186,706,937.14
支付其他与筹资活动有关的现金		531,894,252.57	403,674,346.22	563,559,615.17
<b>筹资活动现金流出小计</b>		<b>1,130,174,662.30</b>	<b>1,127,224,722.16</b>	<b>853,326,552.31</b>
<b>筹资活动产生的现金流量净额</b>		<b>867,883,428.92</b>	<b>192,328,477.84</b>	<b>-292,430,875.28</b>
<b>四、汇率变动对现金及现金等价物的影响</b>				
		-	-	-
<b>五、现金及现金等价物净增加额</b>				
		<b>603,550,692.76</b>	<b>267,468,222.36</b>	<b>-169,961,907.33</b>
加：期初现金及现金等价物余额		318,064,336.46	50,596,114.10	220,558,021.43
<b>六、期末现金及现金等价物余额</b>				
		<b>921,615,029.22</b>	<b>318,064,336.46</b>	<b>50,596,114.10</b>

法定代表人：

主管会计工作负责人：

会计机构负责人：

李宏

11月10日

刘





# 所有者权益变动表

2023年1-12月

编制单位：黔西南州城市建设（集团）有限公司

金额单位：人民币元

项 目	2023年度						
	实收资本	资本公积	其他综合收益	专项储备	盈余公积	未分配利润	股东权益合计
一、上年年末余额	229,910,000.00	8,798,816,691.77	-	-	80,673,586.16	712,288,452.23	9,821,688,730.16
加：会计政策变更							
前期差错更正							
其他							
二、本年年初余额	229,910,000.00	8,798,816,691.77	-	-	80,673,586.16	712,288,452.23	9,821,688,730.16
三、本期增减变动金额（减少以“-”号填列）	-	-4,619,573.40	-	-	7,011,233.97	61,613,407.29	64,005,067.86
（一）综合收益总额	-	-4,619,573.40	-	-	-	70,112,339.73	70,112,339.73
（二）股东投入和减少资本	-	-	-	-	-	-	-4,619,573.40
1、股东投入的普通股							
2、其他权益工具持有者投入资本							
3、股份支付计入股东权益的金额							
4、其他							
（三）利润分配	-	-4,619,573.40	-	-	7,011,233.97	-8,498,932.44	-4,619,573.40
1、提取盈余公积						-7,011,233.97	-1,487,698.47
2、对股东的分配						-1,487,698.47	-1,487,698.47
3、其他							
（四）股东权益内部结转	-	-	-	-	-	-	-
1、资本公积转增资本（或股本）							
2、盈余公积转增资本（或股本）							
3、盈余公积弥补亏损							
4、设定受益计划变动额结转留存收益							
5、其他综合收益结转留存收益							
6、其他							
（五）专项储备	-	-	-	-	-	-	-
1、本期提取							
2、本期使用							
（六）其他	-	-	-	-	-	-	-
四、本年年末余额	229,910,000.00	8,794,197,118.37	-	-	87,684,820.13	773,901,859.52	9,885,693,798.02

法定代表人：

主管会计工作负责人：

会计机构负责人：




# 所有者权益变动表 (续)

2023年1-12月

编制单位: 黔西南州城市建设(集团)有限公司

金额单位: 人民币元

项 目	2022年度						
	实收资本	资本公积	其他综合收益	专项储备	盈余公积	未分配利润	股东权益合计
一、上年年末余额	229,910,000.00	8,658,816,691.77	-	-	71,997,336.29	646,302,933.94	9,607,026,962.00
加: 会计政策变更	-	-	-	-	-	-	-
前期差错更正	-	-	-	-	-	-	-
其他	-	-	-	-	-	-	-
二、本年期初余额	229,910,000.00	8,658,816,691.77	-	-	71,997,336.29	646,302,933.94	9,607,026,962.00
三、本期增减变动金额 (减少以“-”号填列)	-	140,000,000.00	-	-	8,676,249.87	65,985,518.29	214,661,768.16
(一) 综合收益总额	-	-	-	-	-	75,974,738.69	75,974,738.69
(二) 股东投入和减少资本	-	140,000,000.00	-	-	-	-	140,000,000.00
1、股东投入的普通股	-	-	-	-	-	-	-
2、其他权益工具持有者投入资本	-	-	-	-	-	-	-
3、股份支付计入股东权益的金额	-	-	-	-	-	-	-
4、其他	-	-	-	-	-	-	-
(三) 利润分配	-	140,000,000.00	-	-	-	-9,989,220.40	140,000,000.00
1、提取盈余公积	-	-	-	-	-	-8,676,249.87	-1,312,970.53
2、对股东的分配	-	-	-	-	-	-1,312,970.53	-1,312,970.53
3、其他	-	-	-	-	-	-	-
(四) 股东权益内部结转	-	-	-	-	-	-	-
1、资本公积转增资本 (或股本)	-	-	-	-	-	-	-
2、盈余公积转增资本 (或股本)	-	-	-	-	-	-	-
3、盈余公积弥补亏损	-	-	-	-	-	-	-
4、设定受益计划变动额结转留存收益	-	-	-	-	-	-	-
5、其他综合收益结转留存收益	-	-	-	-	-	-	-
6、其他	-	-	-	-	-	-	-
(五) 专项储备	-	-	-	-	-	-	-
1、本期提取	-	-	-	-	-	-	-
2、本期使用	-	-	-	-	-	-	-
(六) 其他	-	-	-	-	-	-	-
四、本年年末余额	229,910,000.00	8,798,816,691.77	-	-	80,673,586.16	712,288,452.23	9,821,688,730.16

法定代表人: 

主管会计工作负责人: 

会计机构负责人: 




# 所有者权益变动表 (续)

2023年1-12月

编制单位: 黔西南州城市投资建设(集团)有限公司

金额单位: 人民币元

项	2021年度						所有者权益合计
	实收资本	资本公积	其他综合收益	专项储备	盈余公积	未分配利润	
一、上年年末余额	200,000,000.00	8,919,241,596.77	-	-	64,616,970.52	580,841,414.71	9,764,699,982.00
加: 会计政策变更							-
前期差错更正							-
其他							-
二、本年期初余额	200,000,000.00	8,919,241,596.77	-	-	64,616,970.52	580,841,414.71	9,764,699,982.00
三、本期增减变动金额 (减少以“-”号填列)	29,910,000.00	-260,424,905.00	-	-	7,380,365.77	65,461,519.23	-157,673,020.00
(一) 综合收益总额			-	-		73,803,657.65	73,803,657.65
(二) 股东投入和减少资本	29,910,000.00	-230,514,905.00	-	-			-200,604,905.00
1、股东投入的普通股	29,910,000.00						29,910,000.00
2、其他权益工具持有者投入资本							
3、股份支付计入所有者权益的金额							
4、其他							
(三) 利润分配							
1、提取盈余公积					7,380,365.77	-8,342,138.42	-230,514,905.00
2、对股东的分配					7,380,365.77	-7,380,365.77	-961,772.65
3、其他							
(四) 股东权益内部结转							
1、资本公积转增资本 (或股本)		-29,910,000.00					-29,910,000.00
2、盈余公积转增资本 (或股本)		-29,910,000.00					-29,910,000.00
3、盈余公积弥补亏损							
4、设定受益计划变动额结转留存收益							
5、其他综合收益结转留存收益							
6、其他							
(五) 专项储备							
1、本期提取							
2、本期使用							
(六) 其他							
四、本年年末余额	229,910,000.00	8,658,816,691.77	-	-	71,997,336.29	646,302,933.94	9,607,026,962.00

法定代表人: 

主管会计工作负责人: 

会计机构负责人: 



# 黔西南州城市建设投资（集团）有限公司

## 2021-2023 年度财务报表附注

（除特别说明外，金额单位为人民币元）

### 一、公司基本情况

黔西南州城市建设投资（集团）有限公司以下简称“本公司”或“公司”，黔西南州城市建设投资（集团）有限公司及其所有子公司以下合称为“本集团”。

本公司是黔西南州人民政府批准，于 2011 年 9 月 6 日在贵州省兴义市成立的国有独资公司，取得的统一社会信用代码号为 915223005806920065；法定代表人：李启斌；注册资本 22,991.00 万元；注册地：贵州省黔西南州兴义市丰都街道机场大道中段公积金中心大楼二楼。

2021 年 12 月 25 日，注册资本变更后股东黔西南州人民政府国有资产监督管理委员会认缴出资 2 亿元，持股比例 86.99%；股东贵州省国有资本运营有限责任公司认缴出资 2,991.00 万元，持股比例 13.01%。

公司经营范围：法律、法规、国务院决定规定禁止的不得经营；法律、法规、国务院决定规定应当许可（审批）的，经审批机关批准后凭许可（审批）文件经营；法律、法规、国务院决定规定无需许可（审批）的，市场主体自主选择经营。（许可项目：建设工程施工；房地产开发经营；非煤矿山矿产资源开采；建筑物拆除作业（爆破作业除外）；建设工程勘察；矿产资源勘查；建设工程设计；建设工程监理；旅游业务；医疗服务（依法须经批准的项目，经相关部门批准后方可开展经营活动）一般项目：对外承包工程；木材加工；木材销售；非居住房地产租赁；土地使用权租赁；房地产咨询；工程造价咨询业务；工程管理服务；旅游开发项目策划咨询；养老服务；教育咨询服务（不含涉许可审批的教育培训活动）；工业工程设计服务；规划设计管理；土地整治服务；工程技术服务（规划管理、勘察、设计、监理除外）；商业综合体管理服务；森林经营和管护；林业产品销售；树木种植经营；森林改培；人工造林；环境卫生公共设施安装服务；资源再生利用技术研发；工程和技术研究和试验发展；以自有资金从事投资活动；自有资金投资的资产管理服务；水泥制品销售（除许可业务外，可自主依法经营法律法规非禁止或限制的项目））

本公司及各子公司主要对外提供城市基础设施建设、投资，建材销售、公共交通运营、房屋销售等。

本公司的母公司为黔西南州人民政府国有资产监督管理委员会，最终控制人为黔西南州人民政府国有资产监督管理委员会。



本财务报表业经本公司全体董事会于 2024 年 4 月 15 日批准报出。

## 二、财务报表的编制基础

### 1、编制基础

本集团财务报表以持续经营假设为基础，根据实际发生的交易和事项，按照财政部发布的《企业会计准则——基本准则》（财政部令第 33 号发布、财政部令第 76 号修订）、于 2006 年 2 月 15 日及其后颁布和修订的 42 项具体会计准则、企业会计准则应用指南、企业会计准则解释及其他相关规定（以下合称“企业会计准则”），以及中国证券监督管理委员会《公开发行证券的公司信息披露编报规则第 15 号——财务报告的一般规定》的披露规定编制。

根据企业会计准则的相关规定，本集团会计核算以权责发生制为基础。除某些金融工具和投资性房地产外，本财务报表均以历史成本为计量基础。资产如果发生减值，则按照相关规定计提相应的减值准备。

### 2、持续经营

本集团在编制财务报表过程中，已全面评估本集团自资产负债表日起未来 12 个月的持续经营能力。本集团利用所有可获得的信息，包括近期获利经营的历史、通过银行融资等财务资源支持的信息作出评估后，合理预期本集团将有足够的资源在自资产负债表日起未来 12 个月内保持持续经营，本集团因而按持续经营基础编制本财务报表。

## 三、遵循企业会计准则的声明

本公司编制的财务报表符合企业会计准则的要求，真实、完整地反映了本公司及本集团 2023 年 12 月 31 日、2022 年 12 月 31 日、2021 年 12 月 31 日的财务状况及 2023 年度、2022 年度、2021 年度的经营成果和现金流量等有关信息。此外，本公司及本集团的财务报表在所有重大方面符合中国证券监督管理委员会发布的《公开发行证券的公司信息披露编报规则第 15 号——财务报告的一般规定》有关财务报表及其附注的披露要求。

## 四、重要会计政策和会计估计

### 1、会计期间

本集团的会计期间分为年度和中期，会计中期指短于一个完整的会计年度的报告期间。本集团会计年度采用公历年度，即每年自 1 月 1 日起至 12 月 31 日止。

## 2、营业周期

正常营业周期是指本集团从购买用于加工的资产起至实现现金或现金等价物的期间。本集团以 12 个月作为一个营业周期，并以其作为资产和负债的流动性划分标准。

## 3、记账本位币

人民币为本公司及境内子公司经营所处的主要经济环境中的货币，本公司以人民币为记账本位币。本集团编制本财务报表时所采用的货币为人民币。

## 4、重要性判断标准

披露事项涉及重要性标准判断的，如重要的往来款项、债权投资、其他债权投资、重要在建工程项目、重要外购在研项目、重要的结构化主体、重要的少数股东权益、重要的合营企业或联营企业、重要或有事项、重要销售退回等。本集团按披露事项涉及的相关资产金额、负债金额、净资产金额、损益类项目金额、事项的性质等因素确定披露事项的重要性：

确定重要性选择的标准/基准	确定符合重要性的比例或性质
资产金额	披露事项涉及的资产金额占集团合并总资产的比例 $\geq 0.5\%$
负债金额	披露事项涉及的负债金额占集团合并总负债的比例 $\geq 0.5\%$
净资产金额	披露事项涉及的净资产金额占集团合并净资产的比例 $\geq 1\%$
营业收入	披露事项涉及的损益金额占集团合并营业收入的比例 $\geq 0.5\%$
净利润总额	披露事项涉及的损益金额占集团合并净利润的比例 $\geq 5\%$

## 5、同一控制下和非同一控制下企业合并的会计处理方法

企业合并，是指将两个或两个以上单独的企业合并形成一个报告主体的交易或事项。企业合并分为同一控制下企业合并和非同一控制下企业合并。

### （1）同一控制下企业合并

参与合并的企业在合并前后均受同一方或相同的多方最终控制，且该控制并非暂时性的，为同一控制下的企业合并。同一控制下的企业合并，在合并日取得对其他参与合并企业控制权的一方为合并方，参与合并的其他企业为被合并方。合并日，是指合并方实际取得对被合并方控制权的日期。

合并方取得的资产和负债均按合并日在被合并方的账面价值计量。合并方取得的净资产

账面价值与支付的合并对价账面价值（或发行股份面值总额）的差额，调整资本公积（股本溢价）；资本公积（股本溢价）不足以冲减的，调整留存收益。

合并方为进行企业合并发生的各项直接费用，于发生时计入当期损益。

## （2）非同一控制下企业合并

参与合并的企业在合并前后不受同一方或相同的多方最终控制的，为非同一控制下的企业合并。非同一控制下的企业合并，在购买日取得对其他参与合并企业控制权的一方为购买方，参与合并的其他企业为被购买方。购买日，是指为购买方实际取得对被购买方控制权的日期。

对于非同一控制下的企业合并，合并成本包含购买日购买方为取得对被购买方的控制权而付出的资产、发生或承担的负债以及发行的权益性证券的公允价值，为企业合并发生的审计、法律服务、评估咨询等中介费用以及其他管理费用于发生时计入当期损益。购买方作为合并对价发行的权益性证券或债务性证券的交易费用，计入权益性证券或债务性证券的初始确认金额。所涉及的或有对价按其在购买日的公允价值计入合并成本，购买日后 12 个月内出现对购买日已存在情况的新的或进一步证据而需要调整或有对价的，相应调整合并商誉。购买方发生的合并成本及在合并中取得的可辨认净资产按购买日的公允价值计量。合并成本大于合并中取得的被购买方于购买日可辨认净资产公允价值份额的差额，确认为商誉。合并成本小于合并中取得的被购买方可辨认净资产公允价值份额的，首先对取得的被购买方各项可辨认资产、负债及或有负债的公允价值以及合并成本的计量进行复核，复核后合并成本仍小于合并中取得的被购买方可辨认净资产公允价值份额的，其差额计入当期损益。

购买方取得被购买方的可抵扣暂时性差异，在购买日因不符合递延所得税资产确认条件而未予确认的，在购买日后 12 个月内，如取得新的或进一步的信息表明购买日的相关情况已经存在，预期被购买方在购买日可抵扣暂时性差异带来的经济利益能够实现的，则确认相关的递延所得税资产，同时减少商誉，商誉不足冲减的，差额部分确认为当期损益；除上述情况以外，确认与企业合并相关的递延所得税资产的，计入当期损益。

通过多次交易分步实现的非同一控制下企业合并，根据《财政部关于印发企业会计准则解释第 5 号的通知》（财会[2012]19 号）和《企业会计准则第 33 号——合并财务报表》第五十一条关于“一揽子交易”的判断标准（参见本附注四、6“合并财务报表的编制方法”（2）），判断该多次交易是否属于“一揽子交易”。属于“一揽子交易”的，参考本部分前面各段描述及本附注四、14“长期股权投资”进行会计处理；不属于“一揽子交易”的，区分个别财务报表和合并财务报表进行相关会计处理：

在个别财务报表中，以购买日之前所持被购买方的股权投资的账面价值与购买日新增投资成本之和，作为该项投资的初始投资成本；购买日之前持有的被购买方的股权涉及其他综合收益的，在处置该项投资时将与其相关的其他综合收益采用与被购买方直接处置相关资产或负债相同的基础进行会计处理。

在合并财务报表中，对于购买日之前持有的被购买方的股权，按照该股权在购买日的公允价值进行重新计量，公允价值与其账面价值的差额计入当期投资收益；购买日之前持有的被购买方的股权涉及其他综合收益的，与其相关的其他综合收益应当采用与被购买方直接处置相关资产或负债相同的基础进行会计处理。

## 6、控制的判断标准和合并财务报表的编制方法

### （1）控制的判断标准

合并财务报表的合并范围以控制为基础予以确定。控制是指本集团拥有对被投资方的权力，通过参与被投资方的相关活动而享有可变回报，并且有能力运用对被投资方的权力影响该回报金额。合并范围包括本公司及全部子公司。子公司，是指被本集团控制的主体（含企业、被投资单位中可分割的部分，以及本公司所控制的结构化主体等）。

本集团在综合考虑所有相关事实和情况的基础上对是否控制被投资方进行判断，一旦相关事实和情况的变化导致上述控制定义涉及的相关要素发生了变化，本集团将进行重新评估。

### （2）合并财务报表编制的方法

从取得子公司的净资产和生产经营决策的实际控制权之日起，本集团开始将其纳入合并范围；从丧失实际控制权之日起停止纳入合并范围。对于处置的子公司，处置日前的经营成果和现金流量已经适当地包括在合并利润表和合并现金流量表中；当期处置的子公司，不调整合并资产负债表的期初数。非同一控制下企业合并增加的子公司，其购买日后的经营成果及现金流量已经适当地包括在合并利润表和合并现金流量表中，且不调整合并财务报表的期初数和对比数。同一控制下企业合并增加的子公司及吸收合并下的被合并方，其自合并当期期初至合并日的经营成果和现金流量已经适当地包括在合并利润表和合并现金流量表中，并且同时调整合并财务报表的对比数。

在编制合并财务报表时，子公司与本公司采用的会计政策或会计期间不一致的，按照本公司的会计政策和会计期间对子公司财务报表进行必要的调整。对于非同一控制下企业合并取得的子公司，以购买日可辨认净资产公允价值为基础对其财务报表进行调整。

集团内所有重大往来余额、交易及未实现利润在合并财务报表编制时予以抵销。

子公司的股东权益及当期净损益中不属于本公司所拥有的部分分别作为少数股东权益及少数股东损益在合并财务报表中股东权益及净利润项下单独列示。子公司当期净损益中属于少数股东权益的份额，在合并利润表中净利润项目下以“少数股东损益”项目列示。少数股东分担的子公司的亏损超过了少数股东在该子公司期初股东权益中所享有的份额，仍冲减少数股东权益。

当因处置部分股权投资或其他原因丧失了对原有子公司的控制权时，对于剩余股权，按照其在丧失控制权日的公允价值进行重新计量。处置股权取得的对价与剩余股权公允价值之和，减去按原持股比例计算应享有原有子公司自购买日开始持续计算的净资产的份额之间的差额，计入丧失控制权当期的投资收益。与原有子公司股权投资相关的其他综合收益，在丧失控制权时采用与该子公司直接处置相关资产或负债相同的基础进行会计处理。其后，对该部分剩余股权按照《企业会计准则第 2 号——长期股权投资》或《企业会计准则第 22 号——金融工具确认和计量》等相关规定进行后续计量，详见本附注四、14“长期股权投资”或本附注四、10“金融工具”。

本集团通过多次交易分步处置对子公司股权投资直至丧失控制权的，需区分处置对子公司股权投资直至丧失控制权的各项交易是否属于一揽子交易。处置对子公司股权投资的各项交易的条款、条件以及经济影响符合以下一种或多种情况，通常表明应将多次交易事项作为一揽子交易进行会计处理：①这些交易是同时或者在考虑了彼此影响的情况下订立的；②这些交易整体才能达成一项完整的商业结果；③一项交易的发生取决于其他至少一项交易的发生；④一项交易单独看是不经济的，但是和其他交易一并考虑时是经济的。不属于一揽子交易的，对其中的每一项交易视情况分别按照“不丧失控制权的情况下部分处置对子公司的长期股权投资”（详见本附注四、14“长期股权投资”（2）④）和“因处置部分股权投资或其他原因丧失了对原有子公司的控制权”（详见前段）适用的原则进行会计处理。处置对子公司股权投资直至丧失控制权的各项交易属于一揽子交易的，将各项交易作为一项处置子公司并丧失控制权的交易进行会计处理；但是，在丧失控制权之前每一次处置价款与处置投资对应的享有该子公司净资产份额的差额，在合并财务报表中确认为其他综合收益，在丧失控制权时一并转入丧失控制权当期的损益。

## 7、合营安排分类及共同经营会计处理方法

合营安排，是指一项由两个或两个以上的参与方共同控制的安排。本集团根据在合营安



排中享有的权利和承担的义务，将合营安排分为共同经营和合营企业。共同经营，是指本集团享有该安排相关资产且承担该安排相关负债的合营安排。合营企业，是指本集团仅对该安排的净资产享有权利的合营安排。

本集团对合营企业的投资采用权益法核算，按照本附注四、14“长期股权投资”（2）②“权益法核算的长期股权投资”中所述的会计政策处理。

本集团作为合营方对共同经营，确认本集团单独持有的资产、单独所承担的负债，以及按本集团份额确认共同持有的资产和共同承担的负债；确认出售本集团享有的共同经营产出份额所产生的收入；按本集团份额确认共同经营因出售产出所产生的收入；确认本集团单独所发生的费用，以及按本集团份额确认共同经营发生的费用。

当本集团作为合营方向共同经营投出或出售资产（该资产不构成业务，下同）、或者自共同经营购买资产时，在该等资产出售给第三方之前，本集团仅确认因该交易产生的损益中归属于共同经营其他参与方的部分。该等资产发生符合《企业会计准则第8号——资产减值》等规定的资产减值损失的，对于由本集团向共同经营投出或出售资产的情况，本集团全额确认该损失；对于本集团自共同经营购买资产的情况，本集团按承担的份额确认该损失。

## 8、现金及现金等价物的确定标准

本集团现金及现金等价物包括库存现金、可以随时用于支付的存款以及本集团持有的期限短（一般为从购买日起三个月内到期）、流动性强、易于转换为已知金额现金、价值变动风险很小的投资。

## 9、外币业务和外币报表折算

### （1）外币交易的折算方法

本集团发生的外币交易在初始确认时，按交易日的即期汇率（通常指中国人民银行公布的当日外汇牌价的中间价，下同）折算为记账本位币金额。

### （2）对于外币货币性项目和外币非货币性项目的折算方法

资产负债表日，对于外币货币性项目采用资产负债表日即期汇率折算，由此产生的汇兑差额，除：①属于与购建符合资本化条件的资产相关的外币专门借款产生的汇兑差额按照借款费用资本化的原则处理；②用于境外经营净投资有效套期的套期工具的汇兑差额（该差额计入其他综合收益，直至净投资被处置才被确认为当期损益）；以及③分类为以公允价值计量且其变动计入其他综合收益的外币货币性项目，除摊余成本（含减值）之外的其他账面余

额变动产生的汇兑差额计入其他综合收益之外，均计入当期损益。

以历史成本计量的外币非货币性项目，仍采用交易发生日的即期汇率折算的记账本位币金额计量。以公允价值计量的外币非货币性项目，采用公允价值确定日的即期汇率折算，折算后的记账本位币金额与原记账本位币金额的差额，作为公允价值变动（含汇率变动）处理，计入当期损益或确认为其他综合收益。

### （3）外币财务报表的折算方法

境外经营的外币财务报表按以下方法折算为人民币报表：资产负债表中的资产和负债项目，采用资产负债表日的即期汇率折算；股东权益类项目除“未分配利润”项目外，其他项目采用发生时的即期汇率折算。利润表中的收入和费用项目，采用交易发生日的即期汇率折算。期初未分配利润为上一年折算后的期末未分配利润；期末未分配利润按折算后的利润分配各项目计算列示；折算后资产类项目与负债类项目和股东权益类项目合计数的差额，作为外币报表折算差额，确认为其他综合收益。处置境外经营并丧失控制权时，将资产负债表中股东权益项目下列示的、与该境外经营相关的外币报表折算差额，全部或按处置该境外经营的比例转入处置当期损益。

外币现金流量，采用现金流量发生日的即期汇率折算。汇率变动对现金的影响额作为调节项目，在现金流量表中单独列报。

期初数和上期实际数按照上期财务报表折算后的数额列示。

在处置本集团在境外经营的全部所有者权益或因处置部分股权投资或其他原因丧失了对境外经营控制权时，将资产负债表中股东权益项目下列示的、与该境外经营相关的归属于母公司所有者权益的外币报表折算差额，全部转入处置当期损益。

在处置部分股权投资或其他原因导致持有境外经营权益比例降低但不丧失对境外经营控制权时，与该境外经营处置部分相关的外币报表折算差额将归属于少数股东权益，不转入当期损益。在处置境外经营为联营企业或合营企业的部分股权时，与该境外经营相关的外币报表折算差额，按处置该境外经营的比例转入处置当期损益。

如有实质上构成对境外经营净投资的外币货币性项目，在合并财务报表中，其因汇率变动而产生的汇兑差额，作为“外币报表折算差额”确认为其他综合收益；处置境外经营时，计入处置当期损益。

## 10、金融工具

在本集团成为金融工具合同的一方时确认一项金融资产或金融负债。

### （1）金融资产的分类、确认和计量

本集团根据管理金融资产的业务模式和金融资产的合同现金流量特征，将金融资产划分为：以摊余成本计量的金融资产；以公允价值计量且其变动计入其他综合收益的金融资产；以公允价值计量且其变动计入当期损益的金融资产。

金融资产在初始确认时以公允价值计量。对于以公允价值计量且其变动计入当期损益的金融资产，相关交易费用直接计入当期损益；对于其他类别的金融资产，相关交易费用计入初始确认金额。因销售产品或提供劳务而产生的、未包含或不考虑重大融资成分的应收账款或应收票据，本集团按照预期有权收取的对价金额作为初始确认金额。

#### ①以摊余成本计量的金融资产

本集团管理以摊余成本计量的金融资产的业务模式为以收取合同现金流量为目标，且此类金融资产的合同现金流量特征与基本借贷安排相一致，即在特定日期产生的现金流量，仅为对本金和以未偿付本金金额为基础的利息的支付。本集团对于此类金融资产，采用实际利率法，按照摊余成本进行后续计量，其摊销或减值产生的利得或损失，计入当期损益。

#### ②以公允价值计量且其变动计入其他综合收益的金融资产

本集团管理此类金融资产的业务模式为既以收取合同现金流量为目标又以出售为目标，且此类金融资产的合同现金流量特征与基本借贷安排相一致。本集团对此类金融资产按照公允价值计量且其变动计入其他综合收益，但减值损失或利得、汇兑损益和按照实际利率法计算的利息收入计入当期损益。

此外，本集团将部分非交易性权益工具投资指定为以公允价值计量且其变动计入其他综合收益的金融资产。本集团将该类金融资产的相关股利收入计入当期损益，公允价值变动计入其他综合收益。当该金融资产终止确认时，之前计入其他综合收益的累计利得或损失将从其他综合收益转入留存收益，不计入当期损益。

#### ③以公允价值计量且其变动计入当期损益的金融资产

本集团将上述以摊余成本计量的金融资产和以公允价值计量且其变动计入其他综合收益的金融资产之外的金融资产，分类为以公允价值计量且其变动计入当期损益的金融资产。此外，在初始确认时，本集团为了消除或显著减少会计错配，将部分金融资产指定为以公允价值计量且其变动计入当期损益的金融资产。对于此类金融资产，本集团采用公允价值进行后续计量，公允价值变动计入当期损益。

### （2）金融负债的分类、确认和计量

金融负债于初始确认时分类为以公允价值计量且其变动计入当期损益的金融负债和其



他金融负债。对于以公允价值计量且其变动计入当期损益的金融负债，相关交易费用直接计入当期损益，其他金融负债的相关交易费用计入其初始确认金额。

#### ①以公允价值计量且其变动计入当期损益的金融负债

以公允价值计量且其变动计入当期损益的金融负债，包括交易性金融负债（含属于金融负债的衍生工具）和初始确认时指定为以公允价值计量且其变动计入当期损益的金融负债。

交易性金融负债（含属于金融负债的衍生工具），按照公允价值进行后续计量，除与套期会计有关外，公允价值变动计入当期损益。

被指定为以公允价值计量且其变动计入当期损益的金融负债，该负债由本集团自身信用风险变动引起的公允价值变动计入其他综合收益，且终止确认该负债时，计入其他综合收益的自身信用风险变动引起的其公允价值累计变动额转入留存收益。其余公允价值变动计入当期损益。若按上述方式对该等金融负债的自身信用风险变动的影响进行处理会造成或扩大损益中的会计错配的，本集团将该金融负债的全部利得或损失（包括企业自身信用风险变动的影响金额）计入当期损益。

#### ②其他金融负债

除金融资产转移不符合终止确认条件或继续涉入被转移金融资产所形成的金融负债、财务担保合同外的其他金融负债分类为以摊余成本计量的金融负债，按摊余成本进行后续计量，终止确认或摊销产生的利得或损失计入当期损益。

#### （3）金融资产转移的确认依据和计量方法

满足下列条件之一的金融资产，予以终止确认：①收取该金融资产现金流量的合同权利终止；②该金融资产已转移，且将金融资产所有权上几乎所有的风险和报酬转移给转入方；③该金融资产已转移，虽然企业既没有转移也没有保留金融资产所有权上几乎所有的风险和报酬，但是放弃了对该金融资产的控制。

若企业既没有转移也没有保留金融资产所有权上几乎所有的风险和报酬，且未放弃对该金融资产的控制的，则按照继续涉入所转移金融资产的程度确认有关金融资产，并相应确认有关负债。继续涉入所转移金融资产的程度，是指该金融资产价值变动使企业面临的风险水平。

金融资产整体转移满足终止确认条件的，将所转移金融资产的账面价值及因转移而收到的对价与原计入其他综合收益的公允价值变动累计额之和的差额计入当期损益。

金融资产部分转移满足终止确认条件的，将所转移金融资产的账面价值在终止确认及未终止确认部分之间按其相对的公允价值进行分摊，并将因转移而收到的对价与应分摊至终止

确认部分的原计入其他综合收益的公允价值变动累计额之和与分摊的前述账面金额之差额计入当期损益。

本集团对采用附追索权方式出售的金融资产，或将持有的金融资产背书转让，需确定该金融资产所有权上几乎所有的风险和报酬是否已经转移。已将该金融资产所有权上几乎所有的风险和报酬转移给转入方的，终止确认该金融资产；保留了金融资产所有权上几乎所有的风险和报酬的，不终止确认该金融资产；既没有转移也没有保留金融资产所有权上几乎所有的风险和报酬的，则继续判断企业是否对该资产保留了控制，并根据前面各段所述的原则进行会计处理。

#### （4）金融负债的终止确认

金融负债（或其一部分）的现时义务已经解除的，本集团终止确认该金融负债（或该部分金融负债）。本集团（借入方）与借出方签订协议，以承担新金融负债的方式替换原金融负债，且新金融负债与原金融负债的合同条款实质上不同的，终止确认原金融负债，同时确认一项新金融负债。本集团对原金融负债（或其一部分）的合同条款作出实质性修改的，终止确认原金融负债，同时按照修改后的条款确认一项新金融负债。

金融负债（或其一部分）终止确认的，本集团将其账面价值与支付的对价（包括转出的非现金资产或承担的负债）之间的差额，计入当期损益。

#### （5）金融资产和金融负债的公允价值确定方法

公允价值，是指市场参与者在计量日发生的有序交易中，出售一项资产所能收到或者转移一项负债所需支付的价格。金融工具存在活跃市场的，本集团采用活跃市场中的报价确定其公允价值。活跃市场中的报价是指易于定期从交易所、经纪商、行业协会、定价服务机构等获得的价格，且代表了在公平交易中实际发生的市场交易的价格。金融工具不存在活跃市场的，本集团采用估值技术确定其公允价值。估值技术包括参考熟悉情况并自愿交易的各方最近进行的市场交易中使用的价格、参照实质上相同的其他金融工具当前的公允价值、现金流量折现法和期权定价模型等。在估值时，本集团采用在当前情况下适用并且有足够可利用数据和其他信息支持的估值技术，选择与市场参与者在相关资产或负债的交易中所考虑的资产或负债特征相一致的输入值，并尽可能优先使用相关可观察输入值。在相关可观察输入值无法取得或取得不切实可行的情况下，使用不可输入值。

#### （6）衍生金融工具

本集团使用衍生金融工具，以外汇远期合同、商品远期合同和利率互换，分别对汇率风险、商品价格风险和利率风险进行套期。衍生金融工具初始以衍生交易合同签订当日的公允

价值进行计量，并以其公允价值进行后续计量。公允价值为正数的衍生金融工具确认为一项资产，公允价值为负数的确认为一项负债。

除与套期会计有关外，衍生工具公允价值变动产生的利得或损失直接计入当期损益。

## 11、金融资产减值

本集团需确认减值损失的金融资产系以摊余成本计量的金融资产、以公允价值计量且其变动计入其他综合收益的债务工具、租赁应收款，主要包括应收票据、应收账款、应收款项融资、其他应收款、债权投资、其他债权投资、长期应收款等。此外，对合同资产及部分财务担保合同，也按照本部分所述会计政策计提减值准备和确认信用减值损失。

### （1）减值准备的确认方法

本集团以预期信用损失为基础，对上述各项目按照其适用的预期信用损失计量方法（一般方法或简化方法）计提减值准备并确认信用减值损失。

信用损失，是指本集团按照原实际利率折现的、根据合同应收的所有合同现金流量与预期收取的所有现金流量之间的差额，即全部现金短缺的现值。其中，对于购买或源生的已发生信用减值的金融资产，本集团按照该金融资产经信用调整的实际利率折现。

预期信用损失计量的一般方法是指，本集团在每个资产负债表日评估金融资产（含合同资产等其他适用项目，下同）的信用风险自初始确认后是否已经显著增加，如果信用风险自初始确认后已显著增加，本集团按照相当于整个存续期内预期信用损失的金额计量损失准备；如果信用风险自初始确认后未显著增加，本集团按照相当于未来 12 个月内预期信用损失的金额计量损失准备。本集团在评估预期信用损失时，考虑所有合理且有依据的信息，包括前瞻性信息。

对于在资产负债表日具有较低信用风险的金融工具，本集团假设其信用风险自初始确认后并未显著增加，选择按照未来 12 个月内的预期信用损失计量损失准备。

### （2）信用风险自初始确认后是否显著增加的判断标准

如果某项金融资产在资产负债表日确定的预计存续期内的违约概率显著高于在初始确认时确定的预计存续期内的违约概率，则表明该项金融资产的信用风险显著增加。除特殊情况外，本集团采用未来 12 个月内发生的违约风险的变化作为整个存续期内发生违约风险变化的合理估计，来确定自初始确认后信用风险是否显著增加。

### （3）以组合为基础评估预期信用风险的组合方法

本集团对信用风险显著不同的金融资产单项评价信用风险，如：应收关联方款项；与对

方存在争议或涉及诉讼、仲裁的应收款项；已有明显迹象表明债务人很可能无法履行还款义务的应收款项等。

除了单项评估信用风险的金融资产外，本集团基于共同风险特征将金融资产划分为不同的组别，在组合的基础上评估信用风险。

#### （4）金融资产减值的会计处理方法

期末，本集团计算各类金融资产的预计信用损失，如果该预计信用损失大于其当前减值准备的账面金额，将其差额确认为减值损失；如果小于当前减值准备的账面金额，则将差额确认为减值利得。

#### （5）各类金融资产信用损失的确定方法

##### ①应收票据

本集团对于应收票据按照相当于整个存续期内的预期信用损失金额计量损失准备。基于应收票据的信用风险特征，将其划分为不同组合：

项 目	确定组合的依据
银行承兑汇票	承兑人为信用风险较小的银行
商业承兑汇票	根据承兑人的信用风险特征划分不同组合，依据同“应收账款”

本集团按应收账款的初始入账时间作为计算账龄的初始起点。

##### ②应收账款及合同资产

本集团将客户尚未支付合同对价，但本集团已经依据合同履行了履约义务，且不属于无条件（即仅取决于时间流逝）向客户收款的权利，在资产负债表中列示为合同资产。应收账款是本集团无条件收取合同对价的权利。

对于不含重大融资成分的应收账款和合同资产，本集团按照相当于整个存续期内的预期信用损失金额计量损失准备。

对于包含重大融资成分的应收账款、合同资产和租赁应收款，本集团选择始终按照相当于存续期内预期信用损失的金额计量损失准备。

除了单项评估信用风险的应收账款外，基于其信用风险特征，将其划分为不同组合：

项 目	确定组合的依据
应收账款：	
组合 1	参考应收款项的账龄进行信用风险组合分类
组合 2	政府及事业单位
组合 3	根据特定对象和特定性质，认定为无信用风险，包括：各类押金及保证金、职工备用金以及与集团合并范围内公司往来款和其他关联方往来款

项 目	确定组合的依据
合同资产：	
组合 1	本组合为业主尚未结算的建造工程款项
组合 2	本组合为质保金

本集团按应收账款及合同资产的初始入账时间作为计算账龄的初始起点。

本集团按应收账款及合同资产的信用风险特征将其划分为不同组合，当某项应收账款及合同资产信用风险特征不同于划分的既有组合特征时，本集团将其单独作为一个风险组合按照单项计提坏账准备。

### ③其他应收款

本集团依据其他应收款信用风险自初始确认后是否已经显著增加，采用相当于未来 12 个月内、或整个存续期的预期信用损失的金额计量减值损失。除了单项评估信用风险的其他应收款外，基于其信用风险特征，将其划分为不同组合：

项 目	确定组合的依据
组合 1	参考应收款项的账龄进行信用风险组合分类
组合 2	政府及事业单位
组合 3	根据特定对象和特定性质，认定为无信用风险，包括：各类押金及保证金、职工备用金以及与集团合并范围内公司往来款和其他关联方往来款

本集团按其他应收款的初始入账时间作为计算账龄的初始起点

本集团按其他应收款的信用风险特征将其划分为不同组合，当某项其他应收款信用风险特征不同于划分的既有组合特征时，本集团将其单独作为一个风险组合按照单项计提坏账准备。

### ④债权投资

债权投资主要核算以摊余成本计量的债券投资等。本集团依据其信用风险自初始确认后是否已经显著增加，采用相当于未来 12 个月内、或整个存续期的预期信用损失的金额计量减值损失。

除了单项评估信用风险的债权投资外，基于其信用风险特征，将其划分为不同组合：

项 目	确定组合的依据
组合 1	自初始购入后债券评级没有下调

企业采用的共同信用风险特征包括：①金融工具类型；②信用风险评级；③担保物类型；④初始确认日期；⑤剩余合同期限；⑥借款人所处行业；⑦借款人所处地理位置；⑧贷款抵押率。



## ⑤其他债权投资

其他债权投资主要核算以公允价值计量且其变动计入其他综合收益的债券投资等，自初始确认日起到期期限在一年以上的应收款项融资，也列报为其他债权投资。对于其他债权投资（包含列报在其他债权投资中的包含重大融资成分的应收款项融资），本集团依据其信用风险自初始确认后是否已经显著增加，采用相当于未来 12 个月内、或整个存续期的预期信用损失的金额计量减值损失。对于不包含重大融资成分的应收款项融资，本集团按照相当于整个存续期内的预期信用损失金额计量损失准备。

除了单项评估信用风险的其他债权投资外，基于其信用风险特征，将其划分为不同组合：

项 目	确定组合的依据
组合 1	自初始购入后债券评级没有下调

企业采用的共同信用风险特征包括：①金融工具类型；②信用风险评级；③担保物类型；④初始确认日期；⑤剩余合同期限；⑥借款人所处行业；⑦借款人所处地理位置；⑧贷款抵押率。

## ⑥长期应收款

由《企业会计准则第 14 号——收入》规范的交易形成的长期应收款，且未包含重大融资成分的，本集团按照相当于整个存续期内的预期信用损失金额计量损失准备。

由《企业会计准则第 14 号——收入》规范的交易形成的长期应收款，且包含重大融资成分的，本集团选择始终按照相当于存续期内预期信用损失的金额计量损失准备。

由《企业会计准则第 21 号——租赁》规范的交易形成的应收融资租赁款和应收经营租赁款，本集团选择始终按照相当于存续期内预期信用损失的金额计量损失准备。

对于不适用或不选择简化处理方法的应收款项，本集团依据其信用风险自初始确认后是否已经显著增加，采用相当于未来 12 个月内、或整个存续期的预期信用损失的金额计量长期应收款减值损失。

除了单项评估信用风险的长期应收款外，基于其信用风险特征，将其划分为不同组合：

项 目	确定组合的依据
组合 1	参考应收款项的账龄进行信用风险组合分类
组合 2	政府及事业单位
组合 3	根据特定对象和特定性质，认定为无信用风险，包括：各类押金及保证金、职工备用金以及与集团合并范围内公司往来款和其他关联方往来款

企业采用的共同信用风险特征包括：①金融工具类型；②信用风险评级；③担保物类型；④初始确认日期；⑤剩余合同期限；⑥借款人所处行业；⑦借款人所处地理位置；⑧贷款抵

押率。

## 12、存货

### （1）存货的分类

存货主要包括原材料、在产品及自制半成品、周转材料、产成品、库存商品等，摊销期限不超过一年或一个营业周期的合同履约成本也列报为存货。

### （2）存货取得和发出的计价方法

存货在取得时按实际成本计价，存货成本包括采购成本、加工成本和其他成本。领用和发出时按加权平均法。

### （3）存货可变现净值的确认和跌价准备的计提方法

可变现净值是指在日常活动中，存货的估计售价减去至完工时估计将要发生的成本、估计的销售费用以及相关税费后的金额。在确定存货的可变现净值时，以取得的确凿证据为基础，同时考虑持有存货的目的以及资产负债表日后事项的影响。

在资产负债表日，存货按照成本与可变现净值孰低计量。当其可变现净值低于成本时，提取存货跌价准备。存货跌价准备按单个存货项目的成本高于其可变现净值的差额提取。对于数量繁多、单价较低的存货，按存货类别计提存货跌价准备；对在同一地区生产和销售的产品系列相关、具有相同或类似最终用途或目的，且难以与其他项目分开计量的存货，可合并计提存货跌价准备。

计提存货跌价准备后，如果以前减记存货价值的影响因素已经消失，导致存货的可变现净值高于其账面价值的，在原已计提的存货跌价准备金额内予以转回，转回的金额计入当期损益。

### （4）存货的盘存制度为永续盘存制

### （5）低值易耗品和包装物的摊销方法

低值易耗品于领用时按一次摊销法摊销；包装物于领用时按一次摊销法摊销。

## 13、持有待售资产和处置组

### （1）划分为持有待售的非流动资产或处置组的确认标准和会计处理方法

本集团若主要通过出售（包括具有商业实质的非货币性资产交换，下同）而非持续使用一项非流动资产或处置组收回其账面价值的，则将其划分为持有待售类别。具体标准为同时满足以下条件：某项非流动资产或处置组根据类似交易中出售此类资产或处置组的惯例，在

当前状况下即可立即出售；本集团已经就出售计划作出决议且获得确定的购买承诺；预计出售将在一年内完成。其中，处置组是指在一项交易中作为整体通过出售或其他方式一并处置的一组资产，以及在该交易中转让的与这些资产直接相关的负债。处置组所属的资产组或资产组组合按照《企业会计准则第 8 号——资产减值》分摊了企业合并中取得的商誉的，该处置组应当包含分摊至处置组的商誉。

本集团初始计量或在资产负债表日重新计量划分为持有待售的非流动资产和处置组时，其账面价值高于公允价值减去出售费用后的净额的，将账面价值减记至公允价值减去出售费用后的净额，减记的金额确认为资产减值损失，计入当期损益，同时计提持有待售资产减值准备。对于处置组，所确认的资产减值损失先抵减处置组中商誉的账面价值，再按比例抵减该处置组内适用《企业会计准则第 42 号——持有待售的非流动资产、处置组和终止经营》（以下简称“持有待售准则”）的计量规定的各项非流动资产的账面价值。后续资产负债表日持有待售的处置组公允价值减去出售费用后的净额增加的，以前减记的金额应当予以恢复，并在划分为持有待售类别后适用持有待售准则计量规定的非流动资产确认的资产减值损失金额内转回，转回金额计入当期损益，并根据处置组中除商誉外适用持有待售准则计量规定的各项非流动资产账面价值所占比重按比例增加其账面价值；已抵减的商誉账面价值，以及适用持有待售准则计量规定的非流动资产在划分为持有待售类别前确认的资产减值损失不得转回。

持有待售的非流动资产或处置组中的非流动资产不计提折旧或摊销，持有待售的处置组中负债的利息和其他费用继续予以确认。

非流动资产或处置组不再满足持有待售类别的划分条件时，本集团不再将其继续划分为持有待售类别或将非流动资产从持有待售的处置组中移除，并按照以下两者孰低计量：（1）划分为持有待售类别前的账面价值，按照假定不划分为持有待售类别情况下本应确认的折旧、摊销或减值等进行调整后的金额；（2）可收回金额。

#### （2）终止经营的认定标准和列报方法

终止经营，是指满足下列条件之一的、能够单独区分的组成部分，且该组成部分已经处置或划分为持有待售类别：（1）该组成部分代表一项独立的主要业务或一个单独的主要经营地区；（2）该组成部分是拟对一项独立的主要业务或一个单独的主要经营地区进行处置的一项相关联计划的一部分；（3）该组成部分是专为转售而取得的子公司。

本集团在利润表中分别列示持续经营损益和终止经营损益。不符合终止经营定义的持有待售的非流动资产或处置组，其减值损失和转回金额及处置损益作为持续经营损益列报。终



止经营的减值损失和转回金额等经营损益及处置损益作为终止经营损益列报。

#### 14、长期股权投资

本部分所指的长期股权投资是指本集团对被投资单位具有控制、共同控制或重大影响的长期股权投资。本集团对被投资单位不具有控制、共同控制或重大影响的长期股权投资，作为以公允价值计量且其变动计入当期损益的金融资产核算，其中如果属于非交易性的，本集团在初始确认时可选择将其指定为以公允价值计量且其变动计入其他综合收益的金融资产核算，其会计政策详见附注四、10“金融工具”。

共同控制，是指本集团按照相关约定对某项安排所共有的控制，并且该安排的相关活动必须经过分享控制权的参与方一致同意后才能决策。重大影响，是指本集团对被投资单位的财务和经营政策有参与决策的权力，但并不能够控制或者与其他方一起共同控制这些政策的制定。

##### （1）投资成本的确定

对于同一控制下的企业合并取得的长期股权投资，在合并日按照被合并方所有者权益在最终控制方合并财务报表中的账面价值的份额作为长期股权投资的初始投资成本。长期股权投资初始投资成本与支付的现金、转让的非现金资产以及所承担债务账面价值之间的差额，调整资本公积；资本公积不足冲减的，调整留存收益。以发行权益性证券作为合并对价的，在合并日按照被合并方所有者权益在最终控制方合并财务报表中的账面价值的份额作为长期股权投资的初始投资成本，按照发行股份的面值总额作为股本，长期股权投资初始投资成本与所发行股份面值总额之间的差额，调整资本公积；资本公积不足冲减的，调整留存收益。通过多次交易分步取得同一控制下被合并方的股权，最终形成同一控制下企业合并的，应分别是否属于“一揽子交易”进行处理：属于“一揽子交易”的，将各项交易作为一项取得控制权的交易进行会计处理。不属于“一揽子交易”的，在合并日按照应享有被合并方所有者权益在最终控制方合并财务报表中的账面价值的份额作为长期股权投资的初始投资成本，长期股权投资初始投资成本与达到合并前的长期股权投资账面价值加上合并日进一步取得股份新支付对价的账面价值之和的差额，调整资本公积；资本公积不足冲减的，调整留存收益。合并日之前持有的股权投资因采用权益法核算或作为以公允价值计量且其变动计入其他综合收益的金融资产而确认的其他综合收益，暂不进行会计处理。

对于非同一控制下的企业合并取得的长期股权投资，在购买日按照合并成本作为长期股权投资的初始投资成本，合并成本包括购买方付出的资产、发生或承担的负债、发行的权益性证券的公允价值之和。通过多次交易分步取得被购买方的股权，最终形成非同一控制下的

企业合并的，应分别是否属于“一揽子交易”进行处理：属于“一揽子交易”的，将各项交易作为一项取得控制权的交易进行会计处理。不属于“一揽子交易”的，按照原持有被购买方的股权投资账面价值加上新增投资成本之和，作为改按成本法核算的长期股权投资的初始投资成本。原持有的股权采用权益法核算的，相关其他综合收益暂不进行会计处理。

合并方或购买方为企业合并发生的审计、法律服务、评估咨询等中介费用以及其他相关管理费用，于发生时计入当期损益。

除企业合并形成的长期股权投资外的其他股权投资，按成本进行初始计量，该成本视长期股权投资取得方式的不同，分别按照本集团实际支付的现金购买价款、本集团发行的权益性证券的公允价值、投资合同或协议约定的价值、非货币性资产交换交易中换出资产的公允价值或原账面价值、该项长期股权投资自身的公允价值等方式确定。与取得长期股权投资直接相关的费用、税金及其他必要支出也计入投资成本。对于因追加投资能够对被投资单位实施重大影响或实施共同控制但不构成控制的，长期股权投资成本为按照《企业会计准则第22号——金融工具确认和计量》确定的原持有股权投资的公允价值加上新增投资成本之和。

## （2）后续计量及损益确认方法

对被投资单位具有共同控制（构成共同经营者除外）或重大影响的长期股权投资，采用权益法核算。此外，公司财务报表采用成本法核算能够对被投资单位实施控制的长期股权投资。

### ①成本法核算的长期股权投资

采用成本法核算时，长期股权投资按初始投资成本计价，追加或收回投资调整长期股权投资的成本。除取得投资时实际支付的价款或者对价中包含的已宣告但尚未发放的现金股利或者利润外，当期投资收益按照享有被投资单位宣告发放的现金股利或利润确认。

### ②权益法核算的长期股权投资

采用权益法核算时，长期股权投资的初始投资成本大于投资时应享有被投资单位可辨认净资产公允价值份额的，不调整长期股权投资的初始投资成本；初始投资成本小于投资时应享有被投资单位可辨认净资产公允价值份额的，其差额计入当期损益，同时调整长期股权投资的成本。

采用权益法核算时，按照应享有或应分担的被投资单位实现的净损益和其他综合收益的份额，分别确认投资收益和其他综合收益，同时调整长期股权投资的账面价值；按照被投资单位宣告分派的利润或现金股利计算应享有的部分，相应减少长期股权投资的账面价值；对于被投资单位除净损益、其他综合收益和利润分配以外所有者权益的其他变动，调整长期股

权投资的账面价值并计入资本公积。在确认应享有被投资单位净损益的份额时，以取得投资时被投资单位各项可辨认资产等的公允价值为基础，对被投资单位的净利润进行调整后确认。被投资单位采用的会计政策及会计期间与本集团不一致的，按照本集团的会计政策及会计期间对被投资单位的财务报表进行调整，并据以确认投资收益和其他综合收益。对于本集团与联营企业及合营企业之间发生的交易，投出或出售的资产不构成业务的，未实现内部交易损益按照享有的比例计算归属于本集团的部分予以抵销，在此基础上确认投资损益。但本集团与被投资单位发生的未实现内部交易损失，属于所转让资产减值损失的，不予以抵销。本集团向合营企业或联营企业投出的资产构成业务的，投资方因此取得长期股权投资但未取得控制权的，以投出业务的公允价值作为新增长期股权投资的初始投资成本，初始投资成本与投出业务的账面价值之差，全额计入当期损益。本集团向合营企业或联营企业出售的资产构成业务的，取得的对价与业务的账面价值之差，全额计入当期损益。本集团自联营企业及合营企业购入的资产构成业务的，按《企业会计准则第 20 号——企业合并》的规定进行会计处理，全额确认与交易相关的利得或损失。

在确认应分担被投资单位发生的净亏损时，以长期股权投资的账面价值和其他实质上构成对被投资单位净投资的长期权益减记至零为限。此外，如本集团对被投资单位负有承担额外损失的义务，则按预计承担的义务确认预计负债，计入当期投资损失。被投资单位以后期间实现净利润的，本集团在收益分享额弥补未确认的亏损分担额后，恢复确认收益分享额。

### ③收购少数股权

在编制合并财务报表时，因购买少数股权新增的长期股权投资与按照新增持股比例计算应享有子公司自购买日（或合并日）开始持续计算的净资产份额之间的差额，调整资本公积，资本公积不足冲减的，调整留存收益。

### ④处置长期股权投资

在合并财务报表中，母公司在不丧失控制权的情况下部分处置对子公司的长期股权投资，处置价款与处置长期股权投资相对应享有子公司净资产的差额计入股东权益；母公司部分处置对子公司的长期股权投资导致丧失对子公司控制权的，按本附注四、6、“合并财务报表编制的方法”（2）中所述的相关会计政策处理。

其他情形下的长期股权投资处置，对于处置的股权，其账面价值与实际取得价款的差额，计入当期损益。

采用权益法核算的长期股权投资，处置后的剩余股权仍采用权益法核算的，在处置时将原计入股东权益的其他综合收益部分按相应的比例采用与被投资单位直接处置相关资产或

负债相同的基础进行会计处理。因被投资方除净损益、其他综合收益和利润分配以外的其他所有者权益变动而确认的所有者权益，按比例结转入当期损益。

采用成本法核算的长期股权投资，处置后剩余股权仍采用成本法核算的，其在取得对被投资单位的控制之前因采用权益法核算或金融工具确认和计量准则核算而确认的其他综合收益，采用与被投资单位直接处置相关资产或负债相同的基础进行会计处理，并按比例结转当期损益；因采用权益法核算而确认的被投资单位净资产中除净损益、其他综合收益和利润分配以外的其他所有者权益变动按比例结转当期损益。

本集团因处置部分股权投资丧失了对被投资单位的控制的，在编制个别财务报表时，处置后的剩余股权能够对被投资单位实施共同控制或施加重大影响的，改按权益法核算，并对该剩余股权视同自取得时即采用权益法核算进行调整；处置后的剩余股权不能对被投资单位实施共同控制或施加重大影响的，改按金融工具确认和计量准则的有关规定进行会计处理，其在丧失控制之日的公允价值与账面价值之间的差额计入当期损益。对于本集团取得对被投资单位的控制之前，因采用权益法核算或金融工具确认和计量准则核算而确认的其他综合收益，在丧失对被投资单位控制时采用与被投资单位直接处置相关资产或负债相同的基础进行会计处理，因采用权益法核算而确认的被投资单位净资产中除净损益、其他综合收益和利润分配以外的其他所有者权益变动在丧失对被投资单位控制时结转入当期损益。其中，处置后的剩余股权采用权益法核算的，其他综合收益和其他所有者权益按比例结转；处置后的剩余股权改按金融工具确认和计量准则进行会计处理的，其他综合收益和其他所有者权益全部结转。

本集团因处置部分股权投资丧失了对被投资单位的共同控制或重大影响的，处置后的剩余股权改按金融工具确认和计量准则核算，其在丧失共同控制或重大影响之日的公允价值与账面价值之间的差额计入当期损益。原股权投资因采用权益法核算而确认的其他综合收益，在终止采用权益法核算时采用与被投资单位直接处置相关资产或负债相同的基础进行会计处理，因被投资方除净损益、其他综合收益和利润分配以外的其他所有者权益变动而确认的所有者权益，在终止采用权益法时全部转入当期投资收益。

本集团通过多次交易分步处置对子公司股权投资直至丧失控制权，如果上述交易属于一揽子交易的，将各项交易作为一项处置子公司股权投资并丧失控制权的交易进行会计处理，在丧失控制权之前每一次处置价款与所处置的股权对应的长期股权投资账面价值之间的差额，先确认为其他综合收益，到丧失控制权时再一并转入丧失控制权的当期损益。

## 15、投资性房地产

投资性房地产是指为赚取租金或资本增值，或两者兼有而持有的房地产。包括已出租的土地使用权、持有并准备增值后转让的土地使用权、已出租的建筑物等。此外，对于本集团持有以备经营出租的空置建筑物，若董事会（或类似机构）作出书面决议，明确表示将其用于经营出租且持有意图短期内不再发生变化的，也作为投资性房地产列报。

投资性房地产按成本进行初始计量。与投资性房地产有关的后续支出，如果与该资产有关的经济利益很可能流入且其成本能可靠地计量，则计入投资性房地产成本。其他后续支出，在发生时计入当期损益。

本集团采用成本模式对投资性房地产进行后续计量，并按照与房屋建筑物或土地使用权一致的政策进行折旧或摊销。

投资性房地产的减值测试方法和减值准备计提方法详见附注四、20“长期资产减值”。

自用房地产或存货转换为投资性房地产或投资性房地产转换为自用房地产时，按转换前的账面价值作为转换后的入账价值。

投资性房地产的用途改变为自用时，自改变之日起，将该投资性房地产转换为固定资产或无形资产。自用房地产的用途改变为赚取租金或资本增值时，自改变之日起，将固定资产或无形资产转换为投资性房地产。发生转换时，转换为采用成本模式计量的投资性房地产的，以转换前的账面价值作为转换后的入账价值；转换为以公允价值模式计量的投资性房地产的，以转换日的公允价值作为转换后的入账价值。

当投资性房地产被处置、或者永久退出使用且预计不能从其处置中取得经济利益时，终止确认该项投资性房地产。投资性房地产出售、转让、报废或毁损的处置收入扣除其账面价值和相关税费后计入当期损益。

## 16、固定资产

### （1）固定资产确认条件

固定资产是指为生产商品、提供劳务、出租或经营管理而持有的，使用寿命超过一个会计年度的有形资产。固定资产仅在与有关的经济利益很可能流入本集团，且其成本能够可靠地计量时才予以确认。固定资产按成本并考虑预计弃置费用因素的影响进行初始计量。

### （2）各类固定资产的折旧方法

固定资产从达到预定可使用状态的次月起，采用年限平均法在使用寿命内计提折旧。各类固定资产的使用寿命、预计净残值和年折旧率如下：



类别	折旧方法	折旧年限（年）	残值率（%）	年折旧率（%）
房屋及建筑物	年限平均法	10-40	5	9.50-2.38
电子设备	年限平均法	3-5	5	31.67-19.00
运输设备	年限平均法	3-5	5	31.67-19.00
办公设备及其他	年限平均法	3-5	5	31.67-19.00
机器设备	年限平均法	8-10	5	11.88-9.50

预计净残值是指假定固定资产预计使用寿命已满并处于使用寿命终了时的预期状态，本集团目前从该项资产处置中获得的扣除预计处置费用后的金额。

### （3）固定资产的减值测试方法及减值准备计提方法

固定资产的减值测试方法和减值准备计提方法详见附注四、20“长期资产减值”。

### （4）其他说明

与固定资产有关的后续支出，如果与该固定资产有关的经济利益很可能流入且其成本能可靠地计量，则计入固定资产成本，并终止确认被替换部分的账面价值。除此以外的其他后续支出，在发生时计入当期损益。

当固定资产处于处置状态或预期通过使用或处置不能产生经济利益时，终止确认该固定资产。固定资产出售、转让、报废或毁损的处置收入扣除其账面价值和相关税费后的差额计入当期损益。

本集团至少于年度终了对固定资产的使用寿命、预计净残值和折旧方法进行复核，如发生改变则作为会计估计变更处理。

## 17、在建工程

在建工程成本按实际工程支出确定，包括在建期间发生的各项工程支出、工程达到预定可使用状态前的资本化的借款费用以及其他相关费用等。在建工程在达到预定可使用状态后结转为固定资产。

在建工程的减值测试方法和减值准备计提方法详见附注四、20“长期资产减值”。

## 18、借款费用

借款费用包括借款利息、折价或溢价的摊销、辅助费用以及因外币借款而发生的汇兑差额等。可直接归属于符合资本化条件的资产的购建或者生产的借款费用，在资产支出已经发生、借款费用已经发生、为使资产达到预定可使用或可销售状态所必要的购建或生产活动已

经开始时，开始资本化；购建或者生产的符合资本化条件的资产达到预定可使用状态或者可销售状态时，停止资本化。其余借款费用在发生当期确认为费用。

专门借款当期实际发生的利息费用，减去尚未动用的借款资金存入银行取得的利息收入或进行暂时性投资取得的投资收益后的金额予以资本化；一般借款根据累计资产支出超过专门借款部分的资产支出加权平均数乘以所占用一般借款的资本化率，确定资本化金额。资本化率根据一般借款的加权平均利率计算确定。

资本化期间内，外币专门借款的汇兑差额全部予以资本化；外币一般借款的汇兑差额计入当期损益。

符合资本化条件的资产指需要经过相当长时间的购建或者生产活动才能达到预定可使用或可销售状态的固定资产、投资性房地产和存货等资产。其中，本集团依据 PPP 项目合同将对价索取权确认为无形资产的部分，也属于符合资本化条件的资产。

如果符合资本化条件的资产在购建或生产过程中发生非正常中断、并且中断时间连续超过 3 个月的，暂停借款费用的资本化，直至资产的购建或生产活动重新开始。

## 19、生物资产

### （1）消耗性生物资产

消耗性生物资产是指为出售而持有的、或在将来收获为农产品的生物资产，包括生长中的大田作物、蔬菜、用材林以及存栏待售的牲畜等。消耗性生物资产按照成本进行初始计量。自行栽培、营造、繁殖或养殖的消耗性生物资产的成本，为该资产在收获/郁闭/出售/出售或入库前发生的可直接归属于该资产的必要支出，包括符合资本化条件的借款费用。消耗性生物资产在收获/郁闭/入库后发生的管护、饲养费用等后续支出，计入当期损益。

消耗性生物资产在收获或出售时，采用加权平均法/个别计价法/蓄积量比例法/轮伐期年限法按账面价值结转成本。

资产负债表日，消耗性生物资产按照成本与可变现净值孰低计量，并采用与确认存货跌价准备一致的方法计算确认消耗性生物资产的跌价准备。如果减值的影响因素已经消失的，减记的金额应当予以恢复，并在原已计提的跌价准备金额内转回，转回金额计入当期损益。

如果消耗性生物资产改变用途，作为生产性生物资产，改变用途后的成本按改变用途时的账面价值确定。如果消耗性生物资产改变用途，作为公益性生物资产，则按照《企业会计准则第 8 号——资产减值》规定考虑是否发生减值，发生减值时先计提减值准备，再按计提减值准备后的账面价值确定。

## （2）生产性生物资产

生产性生物资产是指为产出农产品、提供劳务或出租等目的而持有的生物资产，包括经济林、薪炭林、产畜和役畜等。生产性生物资产按照成本进行初始计量。自行营造或繁殖的生产性生物资产的成本，为该资产在达到预定生产经营目的前发生的可直接归属于该资产的必要支出，包括符合资本化条件的借款费用。

本集团至少于年度终了对生产性生物资产的使用寿命、预计净残值和折旧方法进行复核，如发生改变则作为会计估计变更处理。

生产性生物资产出售、盘亏、死亡或毁损的处置收入扣除其账面价值和相关税费后的差额计入当期损益。

本集团在每一个资产负债表日检查生产性生物资产是否存在可能发生减值的迹象。如果该资产存在减值迹象，则估计其可收回金额。估计资产的可收回金额以单项资产为基础，如果难以对单项资产的可收回金额进行估计的，则以该资产所属的资产组为基础确定资产组的可收回金额。如果资产的可收回金额低于其账面价值，按其差额计提资产减值准备，并计入当期损益。

上述资产减值损失一经确认，在以后会计期间不予转回。

如果生产性生物资产改变用途，作为消耗性生物资产，其改变用途后的成本按改变用途时的账面价值确定；若生产性生物资产改变用途作为公益性生物资产，则按照《企业会计准则第 8 号——资产减值》规定考虑是否发生减值，发生减值时先计提减值准备，再按计提减值准备后的账面价值确定。

## （3）公益性生物资产

公益性生物资产是指以防护、环境保护为主要目的的生物资产，包括防风固沙林、水土保持林和水源涵养林等。公益性生物资产按照成本进行初始计量。自行营造的公益性生物资产的成本，为该资产在郁闭前发生的可直接归属于该资产的必要支出，包括符合资本化条件的借款费用。

公益性生物资产在郁闭后发生的管护、饲养费用等后续支出，计入当期损益。

公益性生物资产按成本进行后续计量。公益性生物资产不计提资产减值准备。

公益性生物资产出售、盘亏、死亡或毁损的处置收入扣除其账面价值和相关税费后的差额计入当期损益。

如果公益性生物资产改变用途，作为消耗性生物资产，其改变用途后的成本按改变用途时的账面价值确定。

## 20、无形资产

### （1）使用寿命及其确定依据、估计情况、摊销方法或复核程序

无形资产是指本集团拥有或者控制的没有实物形态的可辨认非货币性资产。

无形资产按成本进行初始计量。与无形资产有关的支出，如果相关的经济利益很可能流入本集团且其成本能可靠地计量，则计入无形资产成本。除此以外的其他项目的支出，在发生时计入当期损益。

取得的土地使用权通常作为无形资产核算。自行开发建造厂房等建筑物，相关的土地使用权支出和建筑物建造成本则分别作为无形资产和固定资产核算。如为外购的房屋及建筑物，则将有关价款在土地使用权和建筑物之间进行分配，难以合理分配的，全部作为固定资产处理。

使用寿命有限的无形资产自可供使用时起，对其原值减去预计净残值和已计提的减值准备累计金额在其预计使用寿命内采用直线法分期平均摊销。使用寿命不确定的无形资产不予摊销。无形资产按照其能为本集团带来经济利益的期限确定使用寿命，无法预见其为本集团带来经济利益期限的作为使用寿命不确定的无形资产。

期末，对使用寿命有限的无形资产的使用寿命和摊销方法进行复核，如发生变更则作为会计估计变更处理。此外，还对使用寿命不确定的无形资产的使用寿命进行复核，如果有证据表明该无形资产为企业带来经济利益的期限是可预见的，则估计其使用寿命并按照使用寿命有限的无形资产的摊销政策进行摊销。

### （2）研发支出的归集范围及相关会计处理方法

本集团将内部研究开发项目的支出，区分为研究阶段支出和开发阶段支出。研究阶段的支出，于发生时计入当期损益。开发阶段的支出，只有在同时满足下列条件时，才能予以资本化，即：完成该无形资产以使其能够使用或出售在技术上具有可行性；具有完成该无形资产并使用或出售的意图；无形资产产生经济利益的方式，包括能够证明运用该无形资产生产的产品存在市场或无形资产自身存在市场，无形资产将在内部使用的，能够证明其有用性；有足够的技术、财务资源和其他资源支持，以完成该无形资产的开发，并有能力使用或出售该无形资产；归属于该无形资产开发阶段的支出能够可靠地计量。不满足上述条件的开发支出，于发生时计入当期损益。无形资产的减值测试方法及减值准备计提方法

无形资产的减值测试方法和减值准备计提方法详见附注四、20“长期资产减值”。

## 21、长期资产减值

对于固定资产、在建工程、使用权资产、使用寿命有限的无形资产、以成本模式计量的投资性房地产及对子公司、合营企业、联营企业的长期股权投资等非流动非金融资产，本集团于资产负债表日判断是否存在减值迹象。如存在减值迹象的，则估计其可收回金额，进行减值测试。商誉、使用寿命不确定的无形资产和尚未达到可使用状态的无形资产，无论是否存在减值迹象，每年均进行减值测试。

减值测试结果表明资产的可收回金额低于其账面价值的，按其差额计提减值准备并计入减值损失。可收回金额为资产的公允价值减去处置费用后的净额与资产预计未来现金流量的现值两者之间的较高者。资产的公允价值根据公平交易中销售协议价格确定；不存在销售协议但存在资产活跃市场的，公允价值按照该资产的买方出价确定；不存在销售协议和资产活跃市场的，则以可获取的最佳信息为基础估计资产的公允价值。处置费用包括与资产处置有关的法律费用、相关税费、搬运费以及为使资产达到可销售状态所发生的直接费用。资产预计未来现金流量的现值，按照资产在持续使用过程中和最终处置时所产生的预计未来现金流量，选择恰当的折现率对其进行折现后的金额加以确定。资产减值准备按单项资产为基础计算并确认，如果难以对单项资产的可收回金额进行估计的，以该资产所属的资产组确定资产组的可收回金额。资产组是能够独立产生现金流入的最小资产组合。

在财务报表中单独列示的商誉，在进行减值测试时，将商誉的账面价值分摊至预期从企业合并的协同效应中受益的资产组或资产组组合。测试结果表明包含分摊的商誉的资产组或资产组组合的可收回金额低于其账面价值的，确认相应的减值损失。减值损失金额先抵减分摊至该资产组或资产组组合的商誉的账面价值，再根据资产组或资产组组合中除商誉以外的其他各项资产的账面价值所占比重，按比例抵减其他各项资产的账面价值。

上述资产减值损失一经确认，以后期间不予转回价值得以恢复的部分。

## 22、长期待摊费用

长期待摊费用为已经发生但应由报告期和以后各期负担的分摊期限在一年以上的各项费用。包括经营租入固定资产改良支出，作为长期待摊费用按预计受益年限分期摊销。长期待摊费用在预计受益期间按直线法摊销。如果长期待摊费用项目不能使以后会计期间受益的，则将其尚未摊销的摊余价值全部转入当期损益。

## 23、合同负债



合同负债，是指本集团已收或应收客户对价而应向客户转让商品的义务。如果在本集团向客户转让商品之前，客户已经支付了合同对价或本集团已经取得了无条件收款权，本集团在客户实际支付款项和到期应支付款项孰早时点，将该已收或应收款项列示为合同负债。同一合同下的合同资产和合同负债以净额列示，不同合同下的合同资产和合同负债不予抵销。

## 24、职工薪酬

本集团职工薪酬主要包括短期职工薪酬、离职后福利、辞退福利以及其他长期职工福利。其中：

短期薪酬主要包括工资、奖金、津贴和补贴、职工福利费、医疗保险费、生育保险费、工伤保险费、住房公积金、工会经费和职工教育经费、非货币性福利等。本集团在职工为本集团提供服务的会计期间将实际发生的短期职工薪酬确认为负债，并计入当期损益或相关资产成本。其中非货币性福利按公允价值计量。

离职后福利主要包括基本养老保险、失业保险以及年金等。离职后福利计划包括设定提存计划及设定受益计划。采用设定提存计划的，相应的应缴存金额于发生时计入相关资产成本或当期损益。

在职工劳动合同到期之前解除与职工的劳动关系，或为鼓励职工自愿接受裁减而提出给予补偿的建议，在本集团不能单方面撤回因解除劳动关系计划或裁减建议所提供的辞退福利时，和本集团确认与涉及支付辞退福利的重组相关的成本两者孰早日，确认辞退福利产生的职工薪酬负债，并计入当期损益。但辞退福利预期在年度报告期结束后十二个月不能完全支付的，按照其他长期职工薪酬处理。

职工内部退休计划采用与上述辞退福利相同的原则处理。本集团将自职工停止提供服务日至正常退休日的期间拟支付的内退人员工资和缴纳的社会保险费等，在符合预计负债确认条件时，计入当期损益（辞退福利）。

本集团向职工提供的其他长期职工福利，符合设定提存计划的，按照设定提存计划进行会计处理，除此之外按照设定受益计划进行会计处理。

## 25、应付债券

本集团发行的非可转换公司债券，按照实际收到的金额（扣除相关交易费用），作为负债处理；债券发行实际收到的金额与债券面值总额的差额，作为债券溢价或折价，在债券的存续期间内按实际利率于计提利息时摊销，并按借款费用的处理原则处理。

本集团发行的可转换公司债券，在初始确认时将负债和权益成份进行分拆，分别进行处理。首先确认负债成份的公允价值并以此作为其初始确认金额，其次按照该可转换公司债券整体发行价格（扣除相关交易费用）扣除负债成份初始确认金额后的金额确定权益成份的初始确认金额。

## 26、预计负债

当与或有事项相关的义务同时符合以下条件，确认为预计负债：（1）该义务是本集团承担的现时义务；（2）履行该义务很可能导致经济利益流出；（3）该义务的金额能够可靠地计量。

在资产负债表日，考虑与或有事项有关的风险、不确定性和货币时间价值等因素，按照履行相关现时义务所需支出的最佳估计数对预计负债进行计量。

如果清偿预计负债所需支出全部或部分预期由第三方补偿的，补偿金额在基本确定能够收到时，作为资产单独确认，且确认的补偿金额不超过预计负债的账面价值。

### （1）亏损合同

亏损合同是履行合同义务不可避免会发生的成本超过预期经济利益的合同。待执行合同变成亏损合同，且该亏损合同产生的义务满足上述预计负债的确认条件的，将合同预计损失超过合同标的资产已确认的减值损失（如有）的部分，确认为预计负债。

### （2）重组义务

对于有详细、正式并且已经对外公告的重组计划，在满足前述预计负债的确认条件的情况下，按照与重组有关的直接支出确定预计负债金额。对于出售部分业务的重组义务，只有在本集团承诺出售部分业务（即签订了约束性出售协议时），才确认与重组相关的义务。

## 27、优先股、永续债等其他金融工具

### （1）永续债和优先股等的区分

本集团发行的永续债和优先股等金融工具，同时符合以下条件的，作为权益工具：

①该金融工具不包括交付现金或其他金融资产给其他方，或在潜在不利条件下与其他方交换金融资产或金融负债的合同义务；

②如将来须用或可用企业自身权益工具结算该金融工具的，如该金融工具为非衍生工具，则不包括交付可变数量的自身权益工具进行结算的合同义务；如为衍生工具，则本集团只能通过以固定数量的自身权益工具交换固定金额的现金或其他金融资产结算该金融工具。

除按上述条件可归类为权益工具的金融工具以外，本集团发行的其他金融工具应归类为金融负债。

本集团发行的金融工具为复合金融工具的，按照负债成分的公允价值确认为一项负债，按实际收到的金额扣除负债成分的公允价值后的金额，确认为“其他权益工具”。发行复合金融工具发生的交易费用，在负债成分和权益成分之间按照各自占总发行价款的比例进行分摊。

#### （2）永续债和优先股等的会计处理方法

归类为金融负债的永续债和优先股等金融工具，其相关利息、股利（或股息）、利得或损失，以及赎回或再融资产生的利得或损失等，除符合资本化条件的借款费用（参见本附注四、18“借款费用”）以外，均计入当期损益。

归类为权益工具的永续债和优先股等金融工具，其发行（含再融资）、回购、出售或注销时，本集团作为权益的变动处理，相关交易费用亦从权益中扣减。本集团对权益工具持有方的分配作为利润分配处理。

本集团不确认权益工具的公允价值变动。

## 28、收入

本集团收入确认的总体原则和计量方法如下：

#### （1）识别履约义务

收入，是本集团在日常活动中形成的、会导致股东权益增加的、与股东投入资本无关的经济利益的总流入。本集团在履行了合同中的履约义务，即在客户取得相关商品或服务控制权时确认收入。取得相关商品或服务的控制权，是指能够主导该商品的使用或该服务的提供并从中获得几乎全部的经济利益。

本集团将向客户转让商品（包括劳务，下同）的承诺作为单项履约义务，分两种情况识别单项履约义务：一是本集团向客户转让可明确区分商品（或者商品的组合）的承诺。二是本集团向客户转让一系列实质相同且转让模式相同的、可明确区分商品的承诺。

#### （2）确定交易价格

本集团按向客户转让商品而预期有权收取的对价金额确定交易价格。在合同开始日，本集团将交易价格按照各单项履约义务所承诺商品的单独售价的相对比例分摊至各单项履约义务。在确定交易价格时考虑了可变对价、合同中存在的重大融资成分、非现金对价、应付客户对价等因素的影响。

### （3）收入确认时点及判断依据

对于合同中的每个单项履约义务，如果满足下列条件之一的，本集团在相关履约时段内按照履约进度将分摊至该单项履约义务的交易价格确认为收入：客户在本集团履约的同时即取得并消耗本集团履约所带来的经济利益；客户能够控制本集团履约过程中在建的商品；本集团履约过程中所产出的商品具有不可替代用途，且本集团在整个合同期间内有权就累计至今已完成的履约部分收取款项。履约进度根据所转让商品的性质采用投入法或产出法确定，当履约进度不能合理确定时，本集团已经发生的成本预计能够得到补偿的，按照已经发生的成本金额确认收入，直到履约进度能够合理确定为止。

如果不满足上述条件之一，则本集团在客户取得相关商品控制权的时点按照分摊至该单项履约义务的交易价格确认收入。在判断客户是否已取得商品控制权时，本集团考虑下列迹象：企业就该商品享有现时收款权利，即客户就该商品负有现时付款义务；企业已将该商品的法定所有权转移给客户，即客户已拥有该商品的法定所有权；企业已将该商品实物转移给客户，即客户已实物占有该商品；企业已将该商品所有权上的主要风险和报酬转移给客户，即客户已取得该商品所有权上的主要风险和报酬；客户已接受该商品；其他表明客户已取得商品控制权的迹象。

### （4）主要责任人/代理人

对于本集团自第三方取得商品或其他资产控制权后，再转让给客户，本集团有权自主决定所交易商品或服务的价格，即本集团在向客户转让商品前能够控制商品，因此本集团是主要责任人，按照已收或应收对价总额确认收入。否则，本集团为代理人，按照预期有权收取的佣金或手续费的金额确认收入，该金额应当按照已收或应收对价总额扣除应支付给其他相关方的价款后的净额，或者按照既定的佣金金额或比例等确定。

本集团各类型收入确认的具体会计政策如下：

#### （1）销售商品合同

本公司与客户之间的销售商品合同通常仅包含转让商品的履约义务。本公司通常在综合考虑了下列因素的基础上，以控制权转移时点确认收入：取得商品的现时收款权利、商品所有权上的主要风险和报酬的转移、商品的法定所有权的转移、商品实物资产的转移、客户接受该商品。

#### （2）建筑施工合同

本集团与客户之间的建筑施工合同通常包含基础设施建设履约义务，由于客户能够控制本集团履约过程中的在建资产，本集团将其作为在某一时段内履行的履约义务，按

照履约进度确认收入，履约进度不能合理确定的除外。本集团按照投入法，根据发生的成本确定提供服务的履约进度。对于履约进度不能合理确定时，本集团已经发生的成本预计能够得到补偿的，按照已经发生的成本金额确认收入，直到履约进度能够合理确定为止。

## 29、合同成本

本集团与合同成本有关的资产包括合同取得成本和合同履约成本。根据其流动性，分别列报在存货、其他流动资产和其他非流动资产中。

本集团为取得合同发生的增量成本预期能够收回的，作为合同取得成本确认为一项资产，除非该资产摊销期限不超过一年。

本集团为履行合同发生的成本，不适用存货、固定资产或无形资产等相关准则的规范范围的，且同时满足下列条件的，作为合同履约成本确认为一项资产：（1）该成本与一份当前或预期取得的合同直接相关，包括直接人工、直接材料、制造费用（或类似费用）、明确由客户承担的成本以及仅因该合同而发生的其他成本；（2）该成本增加了企业未来用于履行履约义务的资源；（3）该成本预期能够收回。

本集团对与合同成本有关的资产采用与该资产相关的收入确认相同的基础进行摊销，计入当期损益。

与合同成本有关的资产，其账面价值高于下列两项差额的，本集团将超出部分计提减值准备，并确认为资产减值损失：（1）企业因转让与该资产相关的商品或服务预期能够取得的剩余对价；（2）为转让该相关商品或服务估计将要发生的成本。

## 30、政府补助

政府补助在能够满足其所附的条件并且能够收到时，予以确认。政府补助为货币性资产的，按照收到或应收的金额计量。政府补助为非货币性资产的，按照公允价值计量；公允价值不能可靠取得的，按照名义金额计量。

政府文件规定用于购建或以其他方式形成长期资产的，作为与资产相关的政府补助；政府文件不明确的，以取得该补助必须具备的基本条件为基础进行判断，以购建或以其他方式形成长期资产为基本条件的作为与资产相关的政府补助，除此之外的作为与收益相关的政府补助。

与资产相关的政府补助，确认为递延收益，并在相关资产的使用寿命内按照合理、系统的方法分期计入当期损益，相关资产在使用寿命结束前被出售、转让、报废或发生毁损的，



尚未分配的相关递延收益余额转入资产处置当期的损益。与收益相关的政府补助，用于补偿以后期间的相关成本费用或损失的，确认为递延收益，并在确认相关成本费用或损失的期间计入当期损益；用于补偿已经发生的相关成本费用或损失的，直接计入当期损益。

财政将贴息资金拨付给贷款银行，由贷款银行以政策性优惠利率向本集团提供贷款的，以实际收到的借款金额作为借款的入账价值，按照借款本金和该政策性优惠利率计算相关借款费用。

### 31、递延所得税资产/递延所得税负债

#### （1）当期所得税

资产负债表日，对于当期和以前期间形成的当期所得税负债（或资产），以按照税法规定计算的预期应交纳（或返还）的所得税金额计量。计算当期所得税费用所依据的应纳税所得额系根据有关税法规定对本报告期税前会计利润作相应调整后计算得出。

#### （2）递延所得税资产及递延所得税负债

某些资产、负债项目的账面价值与其计税基础之间的差额，以及未作为资产和负债确认但按照税法规定可以确定其计税基础的项目的账面价值与计税基础之间的差额产生的暂时性差异，采用资产负债表债务法确认递延所得税资产及递延所得税负债。

与商誉的初始确认有关，以及与既不是企业合并、发生时也不影响会计利润和应纳税所得额（或可抵扣亏损）的交易中产生的资产或负债的初始确认有关的应纳税暂时性差异，不予确认有关的递延所得税负债（初始确认的资产和负债导致产生等额应纳税暂时性差异和可抵扣暂时性差异的单项交易除外）。此外，对与子公司、联营企业及合营企业投资相关的应纳税暂时性差异，如果本集团能够控制暂时性差异转回的时间，而且该暂时性差异在可预见的未来很可能不会转回，也不予确认有关的递延所得税负债。除上述例外情况，本集团确认其他所有应纳税暂时性差异产生的递延所得税负债。

与既不是企业合并、发生时也不影响会计利润和应纳税所得额（或可抵扣亏损）的交易中产生的资产或负债的初始确认有关的可抵扣暂时性差异，不予确认有关的递延所得税资产（初始确认的资产和负债导致产生等额应纳税暂时性差异和可抵扣暂时性差异的单项交易除外）。此外，对与子公司、联营企业及合营企业投资相关的可抵扣暂时性差异，如果暂时性差异在可预见的未来不是很可能转回，或者未来不是很可能获得用来抵扣可抵扣暂时性差异的应纳税所得额，不予确认有关的递延所得税资产。除上述例外情况，本集团以很可能取得用来抵扣可抵扣暂时性差异的应纳税所得额为限，确认其他可抵扣暂时性差异产生的递延

所得税资产。

对于能够结转以后年度的可抵扣亏损和税款抵减，以很可能获得用来抵扣可抵扣亏损和税款抵减的未来应纳税所得额为限，确认相应的递延所得税资产。

资产负债表日，对于递延所得税资产和递延所得税负债，根据税法规定，按照预期收回相关资产或清偿相关负债期间的适用税率计量。

于资产负债表日，对递延所得税资产的账面价值进行复核，如果未来很可能无法获得足够的应纳税所得额用以抵扣递延所得税资产的利益，则减记递延所得税资产的账面价值。在很可能获得足够的应纳税所得额时，减记的金额予以转回。

### （3）所得税费用

所得税费用包括当期所得税和递延所得税。

除确认为其他综合收益或直接计入股东权益的交易和事项相关的当期所得税和递延所得税计入其他综合收益或股东权益，以及企业合并产生的递延所得税调整商誉的账面价值外，其余当期所得税和递延所得税费用或收益计入当期损益。

### （4）所得税的抵销

当拥有以净额结算的法定权利，且意图以净额结算或取得资产、清偿负债同时进行，本集团当期所得税资产及当期所得税负债以抵销后的净额列报。

当拥有以净额结算当期所得税资产及当期所得税负债的法定权利，且递延所得税资产及递延所得税负债是与同一税收征管部门对同一纳税主体征收的所得税相关或者是对不同的纳税主体相关，但在未来每一具有重要性的递延所得税资产及负债转回的期间内，涉及的纳税主体意图以净额结算当期所得税资产和负债或是同时取得资产、清偿负债时，本集团递延所得税资产及递延所得税负债以抵销后的净额列报。

## 32、租赁

租赁是指本集团让渡或取得了在一定期间内控制一项或多项已识别资产使用的权利以换取或支付对价的合同。在一项合同开始日，本集团评估合同是否为租赁或包含租赁。

### （1）本集团作为承租人

本集团租赁资产的类别主要为经营租赁。

#### ①初始计量

在租赁期开始日，本集团将可在租赁期内使用租赁资产的权利确认为使用权资产，将尚未支付的租赁付款额的现值确认为租赁负债，短期租赁和低价值资产租赁除外。在计算租赁

付款额的现值时，本集团采用租赁内含利率作为折现率；无法确定租赁内含利率的，采用承租人增量借款利率作为折现率。

## ②后续计量

本集团参照《企业会计准则第4号——固定资产》有关折旧规定对使用权资产计提折旧（详见本附注四、16“固定资产”），能够合理确定租赁期届满时取得租赁资产所有权的，本集团在租赁资产剩余使用寿命内计提折旧。无法合理确定租赁期届满时能够取得租赁资产所有权的，本集团在租赁期与租赁资产剩余使用寿命两者孰短的期间内计提折旧。

对于租赁负债，本集团按照固定的周期性利率计算其在租赁期内各期间的利息费用，计入当期损益或计入相关资产成本。未纳入租赁负债计量的可变租赁付款额在实际发生时计入当期损益或相关资产成本。

租赁期开始日后，当实质固定付款额发生变动、担保余值预计的应付金额发生变化、用于确定租赁付款额的指数或比率发生变动、购买选择权、续租选择权或终止选择权的评估结果或实际行权情况发生变化时，本集团按照变动后的租赁付款额的现值重新计量租赁负债，并相应调整使用权资产的账面价值。使用权资产账面价值已调减至零，但租赁负债仍需进一步调减的，本集团将剩余金额计入当期损益。

## ③短期租赁和低价值资产租赁

本集团将在租赁期开始日，租赁期不超过12个月，且不包含购买选择权的租赁认定为短期租赁；将单项租赁资产为全新资产时价值不超过40,000元的租赁认定为低价值资产租赁。本集团转租或预期转租租赁资产的，原租赁不认定为低价值资产租赁。本集团对短期租赁和低价值资产租赁选择不确认使用权资产和租赁负债。在租赁期内各个期间按照直线法计入相关的资产成本或当期损益。

### （2）本集团作为出租人

本集团在租赁开始日，基于交易的实质，将租赁分为融资租赁和经营租赁。融资租赁是指实质上转移了与租赁资产所有权有关的几乎全部风险和报酬的租赁。经营租赁是指除融资租赁以外的其他租赁。

#### ①经营租赁

本集团采用直线法将经营租赁的租赁收款额确认为租赁期内各期间的租金收入。与经营租赁有关的未计入租赁收款额的可变租赁付款额，于实际发生时计入当期损益。

#### ②融资租赁

于租赁期开始日，本集团确认应收融资租赁款，并终止确认融资租赁资产。应收融资租

赁款以租赁投资净额（未担保余值和租赁期开始日尚未收到的租赁收款额按照租赁内含利率折现的现值之和）进行初始计量，并按照固定的周期性利率计算确认租赁期内的利息收入。本集团取得的未纳入租赁投资净额计量的可变租赁付款额在实际发生时计入当期损益。

### 33、重要会计政策、会计估计的变更

#### （1）会计政策变更

本报告期主要会计政策未发生变更。

#### （2）会计估计变更

本报告期主要会计政策未发生变更。

## 五、税项

### 1、主要税种及税率

税种	计税依据	税率
增值税	按应税销售收入计算销项税，并扣除当期允许抵扣的进项税额后的差额计缴增值税	3%、6%、9%、13%。
城市维护建设税	实缴增值税	5%、7%
教育费附加	实缴增值税、消费税	3%
地方教育费附加	实缴增值税、消费税	2%
房产税	自用物业的房产税，以房产原值的 70%-90%为计税依据	1.2%
企业所得税	应纳税所得额	25%

### 2、税收优惠及批文

本集团 2023 年度无应披露的税收优惠及批文。

## 六、合并财务报表项目注释

### 1、货币资金

项 目	2023 年 12 月 31 日	2022 年 12 月 31 日
库存现金	4,759.73	6,528.55
银行存款	1,171,466,404.63	690,311,540.84
其他货币资金	251,000,000.00	232,342,843.90
合 计	1,422,471,164.36	922,660,913.29
其中：存放在境外的款项总额		

## 2、应收账款

## (1) 按账龄披露

账 龄	2023 年 12 月 31 日	2022 年 12 月 31 日
1 年以内	639,502,728.71	637,758,794.85
1 至 2 年	281,675,212.58	109,951,331.49
2 至 3 年	558,845.98	1,458,302.18
3 至 4 年	1,428,789.00	730,101.00
4 至 5 年	622,301.47	3,086,261.44
5 年以上	219,950.00	
小 计	924,007,827.74	752,984,790.96
减：坏账准备	33,090,791.77	27,787,005.22
合 计	890,917,035.97	725,197,785.74

## (2) 按坏账计提方法分类列示

类 别	2023 年 12 月 31 日				账面价值
	账面余额		坏账准备		
	金额	比例 (%)	金额	计提比例 (%)	
单项计提坏账准备的应收账款					
按组合计提坏账准备的应收账款	924,007,827.74	100.00	33,090,791.77	3.58	890,917,035.97
其中：					
组合 1：账龄组合	531,540,386.87	57.53	33,090,791.77	6.23	498,449,595.10
组合 2：无风险组合	392,467,440.87	42.47			392,467,440.87
合 计	924,007,827.74	—	33,090,791.77	—	890,917,035.97

(续)

类 别	2022 年 12 月 31 日				账面价值
	账面余额		坏账准备		
	金额	比例 (%)	金额	计提比例 (%)	
单项计提坏账准备的应收账款					
按组合计提坏账准备的应收账款	752,984,790.96	100.00	27,787,005.22	3.69	725,197,785.74
其中：					
组合 1：账龄组合	546,775,194.69	72.61	27,787,005.22	5.08	518,988,189.47



类别	2022 年 12 月 31 日				账面价值
	账面余额		坏账准备		
	金额	比例 (%)	金额	计提比例 (%)	
组合 2: 无风险组合	206,209,596.27	27.39			206,209,596.27
合计	752,984,790.96	—	27,787,005.22	—	725,197,785.74

①期末按组合计提坏账准备的

按组合计提坏账准备类别数: 2

按组合计提坏账准备: 33,090,791.77

组合中, 按账龄组合计提坏账准备的

项目	2023 年 12 月 31 日		
	账面余额	坏账准备	计提比例 (%)
1 年以内	403,662,842.41	20,183,142.13	5.00
1 至 2 年	127,388,668.48	12,738,866.85	10.00
2 至 3 年	378,275.98	113,482.79	30.00
3 至 4 年	110,600.00	55,300.00	50.00
4 至 5 年			
5 年以上			
合计	531,540,386.87	33,090,791.77	—

(3) 本期计提、收回或转回的坏账准备情况

类别	2022 年 12 月 31 日	2023 年变动金额				2023 年 12 月 31 日
		计提	收回或转回	核销	其他	
账龄组合	27,787,005.22	5,303,786.55				33,090,791.77
合计	27,787,005.22	5,303,786.55				33,090,791.77

(4) 按欠款方归集的 2023 年 12 月 31 日前五名的应收账款和合同资产情况

单位名称	2023 年 12 月 31 日应收账款	2023 年 12 月 31 日合同资产	2023 年 12 月 31 日应收账款和合同资产	占应收账款和合同资产 2023 年 12 月 31 日合计数的比例 (%)	2023 年 12 月 31 日应收账款坏账准备和合同资产减值准备
贵州金源实业有限责任公司	461,278,333.67	1,066,544,655.33	1,527,822,989.00	62.96	29,266,380.19
贵州贵册投资建设集团有限	127,340,884.26	249,174,255.10	376,515,139.36	15.52	

单位名称	2023年12月31日应收账款	2023年12月31日合同资产	2023年12月31日应收账款和合同资产	占应收账款和合同资产2023年12月31日合计数的比例(%)	2023年12月31日应收账款坏账准备和合同资产减值准备
公司					
普安县扶贫开发办公室	105,119,503.63	59,518,535.36	164,638,038.99	6.78	
普安县公路工程公司	100,453,129.82	44,221,992.66	144,675,122.48	5.96	
普安县住房和城乡建设局	52,740,956.18	43,757,006.81	96,497,962.99	3.98	
合计	846,932,807.56	1,463,216,445.26	2,310,149,252.82	95.20	29,266,380.19

### 3、合同资产

项目	2023年12月31日			2022年12月31日		
	账面余额	坏账准备	账面价值	账面余额	坏账准备	账面价值
合同履约已确认收入未结算	1,502,628,212.52		1,502,628,212.52	704,012,711.23		704,012,711.23
合计	1,502,628,212.52		1,502,628,212.52	704,012,711.23		704,012,711.23

### 4、预付款项

#### (1) 预付款项按账龄列示

账龄	2023年12月31日		2022年12月31日	
	金额	比例(%)	金额	比例(%)
1年以内	332,929,698.76	30.86	575,995,388.99	59.33
1至2年	462,641,897.09	42.89	287,579,186.40	29.62
2至3年	247,182,159.37	22.91	107,327,895.77	11.05
3年以上	36,042,205.57	3.34		
合计	1,078,795,960.79	—	970,902,471.16	—

#### (2) 按预付对象归集的2023年12月31日前五名的预付款情况

单位名称	2023年12月31日	占预付账款2023年12月31日合计数的比例(%)
贵州君豪建设工程有限公司安龙分公司	400,000,000.00	37.08

单位名称	2023年12月31日	占预付账款2023年12月31日合计数的比例（%）
贵州添赢建设工程有限公司	134,652,972.97	12.48
普安县通元建设工程有限责任公司	120,000,000.00	11.12
贵州省鸿安实业有限责任公司	87,000,000.00	8.06
贵州晟骅建设工程有限公司	61,500,000.00	5.70
合 计	803,152,972.97	74.44

## 5、其他应收款

项 目	2023年12月31日	2022年12月31日
应收利息		
应收股利	2,720,000.00	4,479,200.00
其他应收款	6,623,062,379.82	5,786,806,618.98
小 计	6,625,782,379.82	5,791,285,818.98
减：坏账准备	154,955,082.95	192,668,309.29
合 计	6,470,827,296.87	5,598,617,509.69

### （1）应收股利

#### ①应收股利分类

项目（或被投资单位）	2023年12月31日	2022年12月31日
贵州建工西南建设有限公司	2,720,000.00	4,479,200.00
小 计	2,720,000.00	4,479,200.00
减：坏账准备		
合 计	2,720,000.00	4,479,200.00

#### ②重要的账龄超过 1 年的应收股利

项目（或被投资单位）	2023年12月31日	账龄	未收回原因	是否发生减值及其判断依据
贵州建工西南建设有限公司	2,720,000.00	1年以内	企业尚未发放	否
合 计	2,720,000.00	—	—	—

#### ③按坏账计提方法分类披露

类 别	2023 年 12 月 31 日				账面价值
	账面余额		坏账准备		
	金额	比例（%）	金额	比例（%）	
单项计提坏账准备					

类 别	2023 年 12 月 31 日				账面价值
	账面余额		坏账准备		
	金额	比例 (%)	金额	比例 (%)	
按组合计提坏账准备	2,720,000.00	100.00			2,720,000.00
其中:					
组合 1: 账龄组合					
组合 2: 无风险组合	2,720,000.00	100.00			2,720,000.00
合 计	2,720,000.00	—		—	2,720,000.00

(续)

类 别	2022 年 12 月 31 日				账面价值
	账面余额		坏账准备		
	金额	比例 (%)	金额	比例 (%)	
单项计提坏账准备					
按组合计提坏账准备	4,479,200.00	100.00			4,479,200.00
其中:					
组合 1: 账龄组合					
组合 2: 无风险组合	4,479,200.00	100.00			4,479,200.00
合 计	4,479,200.00	—		—	4,479,200.00

## (2) 其他应收款

## ①按账龄披露

账 龄	2023 年 12 月 31 日	2022 年 12 月 31 日
1 年以内	3,975,402,222.10	1,776,224,451.21
1 至 2 年	1,040,612,064.27	3,311,714,118.55
2 至 3 年	1,225,179,387.96	678,325,507.90
3 至 4 年	370,892,375.26	10,195,341.32
4 至 5 年	6,181,343.67	10,047,200.00
5 年以上	4,794,986.56	300,000.00
小 计	6,623,062,379.82	5,786,806,618.98
减: 坏账准备	154,955,082.95	192,668,309.29
合 计	6,468,107,296.87	5,594,138,309.69

## ②按坏账计提方法分类列示

类 别	2023 年 12 月 31 日		
	账面余额	坏账准备	账面价值

	金额	计提比例 (%)	金额	计提比例 (%)	
单项计提坏账准备					
按组合计提坏账准备	6,623,062,379.82	100.00	154,955,082.95	2.34	6,468,107,296.87
其中:					
组合 1: 账龄组合	2,172,113,438.79	32.80	154,955,082.95	7.13	2,017,158,355.84
组合 2: 无风险组合	4,450,948,941.03	67.20			4,450,948,941.03
合计	6,623,062,379.82	—		—	6,468,107,296.87

(续)

类别	2022 年 12 月 31 日				账面价值
	账面余额		坏账准备		
	金额	计提比例 (%)	金额	计提比例 (%)	
单项计提坏账准备					
按组合计提坏账准备	5,786,806,618.98	100.00	192,668,309.29	3.33	5,594,138,309.69
其中:					
组合 1: 账龄组合	2,269,351,908.27	39.22	192,668,309.29	8.49	2,076,683,598.98
组合 2: 无风险组合	3,517,454,710.71	60.78			3,517,454,710.71
合计	5,786,806,618.98	—	192,668,309.29	—	5,594,138,309.69

## A. 期末按组合计提坏账准备的

按组合计提坏账准备类别数: 2按组合计提坏账准备: 154,955,082.95

组合中, 按账龄组合计提坏账准备的

名称	2023 年 12 月 31 日		
	账面余额	坏账准备	计提比例 (%)
1 年以内	1,588,820,481.91	79,441,024.10	5.00
1 至 2 年	507,481,515.34	50,748,151.52	10.00
2 至 3 年	67,250,417.53	20,175,125.26	30.00
3 至 4 年	7,830,473.69	3,915,236.85	50.00
4 至 5 年	183,350.32	128,345.22	70.00
5 年以上	547,200.00	547,200.00	100.00
合计	2,172,113,438.79	154,955,082.95	—



## ③本期计提、收回或转回的坏账准备情况

类别	2022年12月31日	2023年变动金额				2023年12月31日
		计提	收回或转回	转销或核销	其他	
账龄组合	192,668,309.29		37,713,226.34			154,955,082.95
合计	192,668,309.29		37,713,226.34			154,955,082.95

## ④按欠款方归集的2023年12月31日前五名的其他应收款情况

单位名称	款项性质	2023年12月31日	账龄	占其他应收款2023年12月31日合计数的比例(%)	2023年12月31日坏账准备
贵州义龙(集团)投资管理有限公司	往来款	731,242,000.00	1至3年	11.04	
贵州放马坪文化旅游投资有限公司	往来款	709,387,144.01	2至4年	10.71	
黔西南州富康房地产开发有限公司	借款	393,159,296.00	1年以内	5.94	
普安县通元建设工程有限责任公司	借款	370,000,000.00	2至3年	5.59	
贵州兴义阳光资产经营管理集团有限公司	往来款	290,000,000.00	1年以内	4.38	19,657,964.80
合计	—	2,493,788,440.01	—	37.66	19,657,964.80

## 6、存货

## (1) 存货分类

项目	2023年12月31日		
	账面余额	存货跌价准备/合同履约成本减值准备	账面价值
库存商品	2,324,947.67		2,324,947.67
开发成本	812,630,167.01		812,630,167.01
土地	7,711,760,273.63		7,711,760,273.63
消耗性生物资产	141,971,318.78		141,971,318.78
合同履约成本	1,615,696,485.37		1,615,696,485.37
合计	10,284,383,192.46		10,284,383,192.46

(续)

项目	2022年12月31日
----	-------------

	账面余额	存货跌价准备/合同履 约成本减值准备	账面价值
库存商品	5,412,097.45		5,412,097.45
开发成本	687,155,670.59		687,155,670.59
土地	7,806,229,495.50		7,806,229,495.50
合同履约成本	2,575,224,914.52		2,575,224,914.52
消耗性生物资产	135,413,268.42		135,413,268.42
合 计	11,209,435,446.48		11,209,435,446.48

## (2) 土地资产情况:

土地使用证号	坐落地	性质	用途	面积	账面价值
				(平方米)	
义龙国用（2015） 第 120 号	义龙试验区新桥 镇	出让	商业用 地	68,999.00	99,566,186.33
义龙国用（2015） 第 121 号	义龙试验区新桥 镇	出让	商业用 地	69,235.00	100,976,936.49
义龙国用（2015） 第 122 号	义龙试验区新桥 镇	出让	商业用 地	69,756.00	100,658,544.23
义龙国用（2015） 第 123 号	义龙试验区新桥 镇	出让	商业用 地	68,678.00	100,164,570.59
义龙国用（2015） 第 124 号	义龙试验区新桥 镇	出让	商业用 地	69,920.00	101,975,986.13
义龙国用（2015） 第 125 号	义龙试验区新桥 镇	出让	商业用 地	69,686.00	101,634,704.94
义龙国用（2015） 第 126 号	义龙试验区新桥 镇	出让	商业用 地	69,930.00	101,990,570.80
义龙国用（2015） 第 127 号	义龙试验区新桥 镇	出让	商业用 地	63,142.00	91,114,481.91
义龙国用（2015） 第 128 号	义龙试验区新桥 镇	出让	商业用 地	69,750.00	100,649,886.18
义龙国用（2015） 第 129 号	义龙试验区新桥 镇	出让	商业用 地	52,686.00	76,026,378.54
义龙国用（2015） 第 130 号	义龙试验区新桥 镇	出让	商业用 地	38,787.00	56,569,544.82
义龙国用（2015） 第 131 号	义龙试验区新桥 镇	出让	商业用 地	65,188.00	95,291,206.32
义龙国用（2015） 第 132 号	义龙试验区新桥 镇	出让	商业用 地	52,782.00	78,787,987.54
义龙国用（2015） 第 133 号	义龙试验区新桥 镇	出让	商业用 地	40,532.00	60,502,343.81
义龙国用（2015） 第 134 号	义龙试验区新桥 镇	出让	商业用 地	53,863.00	80,401,602.30
义龙国用（2015） 第 135 号	义龙试验区新桥 镇	出让	商业用 地	29,159.00	43,525,802.90

土地使用证号	坐落地	性质	用途	面积	账面价值
				(平方米)	
义龙国用（2015）第 136 号	义龙试验区新桥镇	出让	商业用地	22,143.00	33,052,980.34
义龙国用（2015）第 137 号	义龙试验区新桥镇	出让	商业用地	53,189.00	79,395,518.73
义龙国用（2015）第 138 号	义龙试验区新桥镇	出让	商业用地	62,655.00	93,525,470.03
义龙国用（2015）第 139 号	义龙试验区新桥镇	出让	商业用地	38,851.00	57,993,105.68
黔（2021）兴义市不动产权第 0056028 号	兴义市沙井街与遵义路交叉口	出让	其他商服用地	4,777.80	5,950,791.17
黔(2022)兴义市不动产权第 0009667	兴义市兴泰街道办事处水库社区	出让	教育用地	32,412.21	59,992,767.79
黔(2022)兴义市不动产权第 0009662	兴义市文化路 21 号	出让	其他商服用地/ 住宅用地	4,885.23	17,655,068.97
黔(2022)兴义市不动产权第 0009668	兴义市黄草街道办事处红旗社区	出让	住宅用地/商服用地	26,669.39	68,143,137.77
黔（2023）兴义市不动产权第 0005140 号	兴义市黄草街道办事处湖南街旁	出让	医疗卫生用地	19,607.09	95,347,939.95
黔（2020）兴义市不动产权第 0042009 号	贵州省兴义市兴泰街道景峰大道侧	出让	住宅用地	35,787.20	17,693,687.21
黔（2020）兴义市不动产权第 0042010 号	贵州省兴义市兴泰街道景峰大道侧	出让	住宅用地	3,610.60	94,800,000.00
普国用（2012）第 14 号	普安县盘水镇云盘社区	出让	商服用地	153,130.00	209,400,000.00
普国用（2012）第 15 号	普安县盘水镇云盘社区	出让	商服用地	82,256.10	136,770,000.00
普国用（2012）第 21 号	普安县盘水镇云盘社区	出让	商服用地	116,700.00	150,100,000.00
普国用（2012）第 28 号	普安县盘水镇云盘社区小岔沟组	出让	商服用地	369,690.95	504,500,000.00
普国用（2012）第 35 号	普安县雪浦乡高箐村	出让	商服用地	446,215.58	789,300,000.00
普国用（2012）第 36 号	普安县雪浦乡雪浦村	出让	商服用地	3,733.00	4,900,000.00
普国用（2012）第 47 号	普安县罐子窑镇	出让	商服用地	8,613.33	11,340,000.00
普国用（2012）第	普安县罐子窑镇	出让	商服用	12,766.67	16,320,000.00

土地使用证号	坐落地	性质	用途	面积	账面价值
				(平方米)	
48 号			地		
普国用（2012）第 49 号	普安县罐子窑镇	出让	商服用地	80,613.33	108,740,000.00
普国用（2012）第 62 号	普安县罐子窑镇	出让	商服用地	53,880.00	69,660,000.00
普国用（2012）第 65 号	普安县龙吟镇	出让	商服用地	29,220.00	39,060,000.00
普国用（2012）第 70 号	普安县盘水镇云盘社区	出让	商服用地	10,641.00	14,520,000.00
普国用（2012）第 71 号	普安县盘水镇云盘社区	出让	商服用地	32,475.00	43,430,000.00
普国用（2012）第 159 号	普安县窝沿乡上寨村	出让	商服用地	42,713.33	55,100,000.00
普国用（2012）第 235 号	普安县三板桥镇板桥社区	出让	商服用地	90,814.74	126,200,000.00
普国用（2012）第 238 号	普安县罐子窑镇	出让	商服用地	196,633.33	294,900,000.00
普国用（2013）第 18 号	普安县白沙乡红寨村	出让	商服用地	55,180.00	67,140,000.00
普国用（2013）第 23 号	普安县白沙乡红寨村	出让	商服用地	29,573.33	35,600,000.00
普国用（2013）第 75 号	普安县盘水镇普天社区	出让	商服用地	46,466.70	68,400,000.00
普国用（2013）第 77 号	普安县盘水镇云盘社区	出让	商服用地	58,486.70	83,460,000.00
普国用（2013）第 98 号	普安县盘水镇南湖社区	出让	商服用地	33,400.00	49,200,000.00
普国用（2013）第 115 号	普安县盘水镇小岔沟	出让	商服用地	73,333.40	90,248,500.00
普国用（2013）第 123 号	普安县盘水镇云盘社区	出让	商服用地	47,653.33	68,960,000.00
普国用（2013）第 131 号	普安县江西坡镇细寨村	出让	商服用地	40,066.73	54,080,000.00
普国用（2013）第 137 号	普安县江西坡镇联盟村	出让	商服用地	66,550.42	86,800,000.00
普国用（2014）第 294 号	普安县商业农场	出让	商服用地	92,072.00	158,100,000.00
普国用（2014）第 296 号	普安县盘水镇普天大道	出让	商服用地	29,282.68	52,017,900.00
普国用（2014）第 423 号	普安县盘水镇东方新城	出让	商服用地	19,443.40	34,991,300.00
普国用（2014）第 424 号	普安县盘水镇东方新城	出让	商服用地	34,720.00	60,340,500.00

土地使用证号	坐落地	性质	用途	面积	账面价值
				(平方米)	
普国用（2014）第425号	普安县盘水镇东方新城	出让	商服用地	29,660.80	49,990,900.00
普国用（2014）第426号	普安县盘水镇东方新城	出让	商服用地	46,684.00	79,639,300.00
普国用（2015）第32号	普安县青山镇高箐村	出让	商服用地	178,792.20	300,370,900.00
黔（2017）普安县不动产权第0000025（单）号	普安县南湖街道办西街	出让	医卫慈善用地	13,811.70	29,113,047.09
黔（2017）普安县不动产权第0000023（单）号	普安县盘水街道办劳动街	出让	商服/住宅	53,333.80	205,577,878.79
黔（2019）普安县不动产权第0001799号	普安县盘水街道云盘社区内	出让	交通运输用地	35,787.20	5,863,714.84
黔（2019）普安县不动产权第0001887号	普安县盘水街道办瓦厂片区	出让	商服/住宅	3,610.60	3,397,943.92
黔（2019）普安县不动产权第0001807号	普安县南湖街道办教育局片区	出让	商服/住宅	34,751.60	125,661,785.60
黔（2020）普安县不动产权第0006671号	普安县南湖街道内	出让	商服用地	409.73	1,100,633.12
黔（2018）普安县不动产权第0000031号	普安县盘水街道办消防队片区	出让	商服/住宅	18,569.30	40,665,581.06
黔（2018）普安县不动产权第0000032号	普安县盘水街道办消防队片区	出让	商服/住宅	6,345.40	17,259,380.96
黔（2018）普安县不动产权第0000033号	普安县盘水街道办消防队片区	出让	商服/住宅	10,668.60	28,900,170.54
黔（2022）普安县不动产权第0001876号	普安县盘水街道普天社区内	出让	商服/住宅	15,696.00	17,008,154.08
黔（2022）普安县不动产权第0001830号	普安县盘水街道普天社区内	出让	商服/住宅	12,095.30	44,278,054.42
义龙国用（2016）第1号	义龙试验区新桥镇茶场	出让	商业用地	69,643.50	99,713,544.00
义龙国用（2016）第2号	义龙试验区新桥镇茶场	出让	商业用地	65,870.00	91,680,103.00
义龙国用（2016）	义龙试验区新桥	出让	商业用	69,166.10	96,251,464.00



土地使用证号	坐落地	性质	用途	面积	账面价值
				(平方米)	
第 3 号	镇茶场		地		
义龙国用（2016）第 4 号	义龙试验区新桥镇茶场	出让	商业用地	69,169.80	96,256,595.00
义龙国用（2016）第 5 号	义龙试验区新桥镇茶场	出让	商业用地	69,117.50	96,184,060.00
义龙国用（2016）第 6 号	义龙试验区新桥镇茶场	出让	商业用地	62,675.10	88,508,867.00
义龙国用（2016）第 7 号	义龙试验区新桥镇茶场	出让	商业用地	65,797.80	92,241,237.00
义龙国用（2016）第 8 号	义龙试验区新桥镇茶场	出让	商业用地	69,121.70	96,884,559.00
义龙国用（2016）第 9 号	义龙试验区新桥镇茶场	出让	商业用地	69,598.80	97,551,044.00
义龙国用（2016）第 10 号	义龙试验区新桥镇茶场	出让	商业用地	69,958.80	100,163,203.00
黔（2018）安龙县不动产权第 0001092 号	安龙县普坪镇小城镇规划区范围内	出让	城镇住宅用地、商业服务用地	12,025.10	67,325,438.17
黔（2018）安龙县不动产权第 0001091 号	安龙县普坪镇小城镇规划区范围内	出让	城镇住宅用地、商业服务用地	16,360.30	91,579,081.07
黔（2019）安龙县不动产权第 0000012 号	安龙县普坪镇小城镇规划区范围内	出让	城镇住宅用地、商业服务用地	15,947.67	96,230,680.19
安国用（2016）第 152 号	安龙县钱相街道办事处坡云村	出让	商业用地	2,700.10	8,100,300.00
安国用（2016）第 153 号	安龙县钱相街道办事处坡云村	出让	商业用地	8,989.80	26,969,400.00
黔（2021）册亨县不动产权第 0029278 号	贵州省册亨县巧马镇工业园区者告村	出让	工业用地/办公	58,436.80	5,538,834.22
黔（2021）册亨县不动产权第 0029273 号	贵州省册亨县巧马镇工业园区者告村	出让	工业用地/办公		
黔（2021）册亨县不动产权第 0029275 号	贵州省册亨县巧马镇工业园区者告村	出让	工业用地/办公		
黔（2021）册亨县不动产权第 0029272 号	贵州省册亨县巧马镇工业园区者告村	出让	工业用地/办公		

土地使用证号	坐落地	性质	用途	面积	账面价值
				(平方米)	
黔（2021）册亨县不动产权第0029270号	贵州省册亨县巧马镇工业园区者告村	出让	工业用地/办公		
黔（2021）册亨县不动产权第0029276号	贵州省册亨县巧马镇工业园区者告村	出让	工业用地/办公		
黔（2021）册亨县不动产权第0029271号	贵州省册亨县巧马镇工业园区者告村	出让	工业用地/办公		
黔（2021）册亨县不动产权第0029277号	贵州省册亨县巧马镇工业园区者告村	出让	工业用地/办公		
黔（2021）册亨县不动产权第0029275号	贵州省册亨县巧马镇工业园区者告村	出让	工业用地/办公		
黔（2019）册亨县不动产权第0000741号	贵州省册亨县者楼街道办河滨路（册亨县财政局办公楼1层）	出让	商业用地	25.87	91,867.18
黔（2019）册亨县不动产权第0000752号	贵州省册亨县者楼街道办事处盘山路（册亨县草地生态畜牧业发展中心办公楼2幢一层）	出让	商业用地/商业、金融、信息	89.76	318,747.52
黔（2019）册亨县不动产权第0000753号	贵州省册亨县者楼街道办事处盘山路（册亨县草地生态畜牧业发展中心办公楼1幢一层）	出让	商业用地/商业、金融、信息	73.79	262,036.31
黔（2019）册亨县不动产权第0000758号	贵州省册亨县者楼街道办河滨路8号-10号（1层）	出让	商服用地/商业、金融、信息	10.19	36,185.80
黔（2019）册亨县不动产权第0000757号	贵州省册亨县者楼街道办纳广小区（物价局1层）	出让	商服用地/商业、金融、信息	40.20	142,754.57
黔（2019）册亨县不动产权第0000747号	贵州省册亨县者楼街道办拥军路（册亨县妇幼保健院一层）	出让	商服用地/商业、金融、信息	37.19	129,768.94
黔（2019）册亨县	贵州省册亨县者	出让	商服用	71.03	252,235.25

土地使用证号	坐落地	性质	用途	面积	账面价值
				(平方米)	
不动产权第 0000762 号	楼街道办前进路 (1层)		地/商业、金融、信息		
黔(2019)册亨县不动产权第 0000756 号	贵州省册亨县者楼街道办前进路 (2层)	出让	商服用地/商业、金融、信息	93.02	330,324.13
黔(2019)册亨县不动产权第 0000751 号	贵州省册亨县者楼街道办拥军路 169 号 (册亨县国库集中支付中心一层)	出让	商服用地/商业、金融、信息	14.82	52,627.43
黔(2019)册亨县不动产权第 0000763 号	贵州省册亨县者楼街道办河滨路	出让	商服用地/商业、金融、信息	30.07	106,781.84
黔(2019)册亨县不动产权第 0000764 号	贵州省册亨县者楼街道办河滨路	出让	商服用地/商业、金融、信息	33.62	119,388.27
黔(2019)册亨县不动产权第 0000754 号	贵州省册亨县者楼街道办森林路 2 号 (1层)	出让	商服用地/商业、金融、信息	45.78	159,742.46
黔(2019)册亨县不动产权第 0000766 号	贵州省册亨县者楼街道办河滨西路	出让	商服用地/商业、金融、信息	54.40	189,820.65
黔(2019)册亨县不动产权第 0000761 号	贵州省册亨县者楼街道办河滨路 (1层)	出让	商服用地/商业、金融、信息	24.70	87,712.38
黔(2019)册亨县不动产权第 0000760 号	贵州省册亨县者楼街道办拥军路 (政府招待所 1层)	出让	商服用地/商业、金融、信息	79.54	282,455.18
黔(2019)册亨县不动产权第 0000759 号	贵州省册亨县者楼街道办拥军路 (政府招待所 2-5层)	出让	商服用地/商业、金融、信息	541.54	1,923,067.40
黔(2019)册亨县不动产权第 0000755 号	贵州省册亨县者楼街道办拥军路 (政府招待所)	出让	商服用地/商业、金融、信息	212.81	755,711.44

土地使用证号	坐落地	性质	用途	面积	账面价值
				(平方米)	
黔（2019）册亨县 不动产权第 0000748 号	贵州省册亨县者 楼街道办河滨路 （册亨县市场监 督管理局一层）	出让	商服用 地/商 业、金 融、信息	141.20	501,416.55
黔（2019）册亨县 不动产权第 0000749 号	贵州省册亨县者 楼街道办河滨路 （册亨县文体广 电旅游局原金福 时尚西餐厅一层）	出让	商服用 地/商 业、金 融、信息	33.29	116,160.47
黔（2019）册亨县 不动产权第 0000750 号	贵州省册亨县者 楼街道办文化路 102 号（册亨县文 体广电旅游局一 层）	出让	商服用 地/商 业、金 融、信息	103.00	365,764.19
黔（2019）册亨县 不动产权第 0000742 号	贵州省册亨县者 楼街道办前进路 26 号（册亨县文 体广电旅游局一 层）	出让	商服用 地/商 业、金 融、信息	53.84	191,191.69
黔（2019）册亨县 不动产权第 0000765 号	贵州省册亨县者 楼街道办拥军路 50 号（1 层）	出让	商服用 地/商 业、金 融、信息	30.69	107,088.16
黔（2019）册亨县 不动产权第 0000743 号	贵州省册亨县者 楼街道办纳福新 区（册亨县住房 和城乡建设局廉 租房 A 幢 1 层门 面）	出让	商服用 地/商 业、金 融、信息	89.79	303,604.51
黔（2019）册亨县 不动产权第 0000744 号	贵州省册亨县者 楼街道办纳福新 区（册亨县住房 和城乡建设局廉 租房 B 幢 1 层门 面）	出让	商服用 地/商 业、金 融、信息	58.47	197,703.04
黔（2019）册亨县 不动产权第 0000745 号	贵州省册亨县者 楼街道办纳福新 区（册亨县住房 和城乡建设局廉 租房 C 幢 1 层门 面）	出让	商服用 地/商 业、金 融、信息	89.79	303,604.51
黔（2019）册亨县 不动产权第 0000746 号	贵州省册亨县者 楼街道办纳福新 区（册亨县住房 和城乡建设局廉 租房 D 幢 1 层门 面）	出让	商服用 地/商 业、金 融、信息	58.47	197,703.04
黔（2021）册亨县 不动产权第	贵州省册亨县巧 马工业园区	出让	工业用 地	10916.5 平 方米	1,012,450.75

土地使用证号	坐落地	性质	用途	面积	账面价值
				(平方米)	
0024902 号					
黔（2021）册亨县 不动产权第 0024897 号	贵州省册亨县巧 马工业园区	出让	工业用 地	28967.49 平 方米	2,623,925.52
黔（2021）册亨县 不动产权第 0024895 号	贵州省册亨县巧 马工业园区	出让	工业用 地	16730.7 平 方米	1,515,012.29
黔（2023）册亨县 不动产权第 0002882 号	49 号楼 1 号	出让	商业用 地/商 业、金 融、信 息	76.75	73,314.20
黔（2023）册亨县 不动产权第 0002885 号	49 号楼 2 号	出让	商业用 地/商 业、金 融、信 息	50.41	
黔（2023）册亨县 不动产权第 0002892 号	49 号楼 3 号	出让	商业用 地/商 业、金 融、信 息	116.45	
黔（2023）册亨县 不动产权第 0002897 号	49 号楼 4 号	出让	商业用 地/商 业、金 融、信 息	111.37	
黔（2023）册亨县 不动产权第 0002938 号	49 号楼 5 号	出让	商业用 地/商 业、金 融、信 息	50.37	
黔（2023）册亨县 不动产权第 0002878 号	49 号楼 6 号	出让	商业用 地/商 业、金 融、信 息	76.74	
黔（2023）册亨县 不动产权第 0002898 号	48 号楼 1 号	出让	商业用 地/商 业、金 融、信 息	76.46	
黔（2023）册亨县 不动产权第 0002901 号	48 号楼 2 号	出让	商业用 地/商 业、金 融、信 息	49.63	80,906.43
黔（2023）册亨县 不动产权第 0002876 号	48 号楼 3 号	出让	商业用 地/商 业、金 融、信 息	108.25	



土地使用证号	坐落地	性质	用途	面积	账面价值
				(平方米)	
黔（2023）册亨县 不动产权第 0002905 号	48 号楼 4 号	出让	商业用 地/商 业、金 融、信 息	58.24	89,397.34
黔（2023）册亨县 不动产权第 0002895 号	48 号楼 5 号	出让	商业用 地/商 业、金 融、信 息	63.51	
黔（2023）册亨县 不动产权第 0002932 号	48 号楼 6 号	出让	商业用 地/商 业、金 融、信 息	62.96	
黔（2023）册亨县 不动产权第 0002913 号	48 号楼 7 号	出让	商业用 地/商 业、金 融、信 息	56.24	
黔（2023）册亨县 不动产权第 0002886 号	43 号楼 1 号	出让	商业用 地/商 业、金 融、信 息	89.97	
黔（2023）册亨县 不动产权第 0002914 号	43 号楼 2 号	出让	商业用 地/商 业、金 融、信 息	30.09	
黔（2023）册亨县 不动产权第 0002912 号	43 号楼 3 号	出让	商业用 地/商 业、金 融、信 息	68.88	
黔（2023）册亨县 不动产权第 0002935 号	43 号楼 4 号	出让	商业用 地/商 业、金 融、信 息	73.84	
黔（2023）册亨县 不动产权第 0002880 号	43 号楼 5 号	出让	商业用 地/商 业、金 融、信 息	30.09	
黔（2023）册亨县 不动产权第 0002929 号	43 号楼 6 号	出让	商业用 地/商 业、金 融、信 息	88.86	
黔（2023）册亨县 不动产权第 0002937 号	43 号楼 7 号	出让	商业用 地/商 业、金 融、信 息	61.43	

土地使用证号	坐落地	性质	用途	面积	账面价值
				(平方米)	
黔（2023）册亨县 不动产权第 0002890 号	42 号楼 1 号	出让	商业用 地/商 业、金 融、信 息	87.20	122,400.72
黔（2023）册亨县 不动产权第 0002953 号	42 号楼 2 号	出让	商业用 地/商 业、金 融、信 息	60.17	
黔（2023）册亨县 不动产权第 0002920 号	42 号楼 3 号	出让	商业用 地/商 业、金 融、信 息	50.50	
黔（2023）册亨县 不动产权第 0002936 号	42 号楼 4 号	出让	商业用 地/商 业、金 融、信 息	111.72	
黔（2023）册亨县 不动产权第 0002919 号	42 号楼 5 号	出让	商业用 地/商 业、金 融、信 息	115.83	
黔（2023）册亨县 不动产权第 0002939 号	42 号楼 6 号	出让	商业用 地/商 业、金 融、信 息	50.40	
黔（2023）册亨县 不动产权第 0002926 号	42 号楼 7 号	出让	商业用 地/商 业、金 融、信 息	60.26	
黔（2023）册亨县 不动产权第 0002872 号	42 号楼 8 号	出让	商业用 地/商 业、金 融、信 息	66.82	
黔（2023）册亨县 不动产权第 0002887 号	41 号楼 1 号	出让	商业用 地/商 业、金 融、信 息	61.27	115,873.81
黔（2023）册亨县 不动产权第 0002907 号	41 号楼 2 号	出让	商业用 地/商 业、金 融、信 息	50.40	
黔（2023）册亨县 不动产权第 0002894 号	41 号楼 3 号	出让	商业用 地/商 业、金 融、信 息	111.72	

土地使用证号	坐落地	性质	用途	面积	账面价值
				(平方米)	
黔（2023）册亨县 不动产权第 0002940 号	41 号楼 4 号	出让	商业用 地/商 业、金 融、信 息	115.83	85,646.10
黔（2023）册亨县 不动产权第 0002906 号	41 号楼 5 号	出让	商业用 地/商 业、金 融、信 息	50.40	
黔（2023）册亨县 不动产权第 0002917 号	41 号楼 6 号	出让	商业用 地/商 业、金 融、信 息	60.42	
黔（2023）册亨县 不动产权第 0002956 号	41 号楼 7 号	出让	商业用 地/商 业、金 融、信 息	70.13	
黔（2023）册亨县 不动产权第 0002893 号	41 号楼 8 号	出让	商业用 地/商 业、金 融、信 息	71.40	
黔（2023）册亨县 不动产权第 0002902 号	41 号楼 9 号	出让	商业用 地/商 业、金 融、信 息	71.68	
黔（2023）册亨县 不动产权第 0002903 号	40 号楼 1 号	出让	商业用 地/商 业、金 融、信 息	76.40	
黔（2023）册亨县 不动产权第 0002883 号	40 号楼 2 号	出让	商业用 地/商 业、金 融、信 息	60.26	
黔（2023）册亨县 不动产权第 0002904 号	40 号楼 3 号	出让	商业用 地/商 业、金 融、信 息	50.40	
黔（2023）册亨县 不动产权第 0002900 号	40 号楼 4 号	出让	商业用 地/商 业、金 融、信 息	123.39	
黔（2023）册亨县 不动产权第 0002915 号	40 号楼 5 号	出让	商业用 地/商 业、金 融、信 息	111.73	

土地使用证号	坐落地	性质	用途	面积	账面价值
				(平方米)	
黔（2023）册亨县 不动产权第 0002950 号	40 号楼 6 号	出让	商业用 地/商 业、金 融、信息	50.40	62,395.09
黔（2023）册亨县 不动产权第 0002945 号	40 号楼 7 号	出让	商业用 地/商 业、金 融、信息	60.26	
黔（2023）册亨县 不动产权第 0002927 号	40 号楼 8 号	出让	商业用 地/商 业、金 融、信息	66.30	
黔（2023）册亨县 不动产权第 0002873 号	40 号楼 9 号	出让	商业用 地/商 业、金 融、信息	47.50	
黔（2023）册亨县 不动产权第 0002916 号	39 号楼 1 号	出让	商业用 地/商 业、金 融、信息	60.26	
黔（2023）册亨县 不动产权第 0002951 号	39 号楼 2 号	出让	商业用 地/商 业、金 融、信息	50.40	
黔（2023）册亨县 不动产权第 0002889 号	39 号楼 3 号	出让	商业用 地/商 业、金 融、信息	116.02	
黔（2023）册亨县 不动产权第 0002952 号	39 号楼 4 号	出让	商业用 地/商 业、金 融、信息	120.43	
黔（2023）册亨县 不动产权第 0002925 号	39 号楼 5 号	出让	商业用 地/商 业、金 融、信息	50.40	
黔（2023）册亨县 不动产权第 0002944 号	39 号楼 6 号	出让	商业用 地/商 业、金 融、信息	60.26	
黔（2023）册亨县 不动产权第 0002921 号	39 号楼 7 号	出让	商业用 地/商 业、金 融、信息	73.73	

土地使用证号	坐落地	性质	用途	面积	账面价值
				(平方米)	
黔（2023）册亨县 不动产权第 0002934 号	38 号楼 1 号	出让	商业用 地/商 业、金 融、信 息	48.45	63,150.57
黔（2023）册亨县 不动产权第 0002924 号	38 号楼 2 号	出让	商业用 地/商 业、金 融、信 息	60.26	
黔（2023）册亨县 不动产权第 0002877 号	38 号楼 3 号	出让	商业用 地/商 业、金 融、信 息	50.40	
黔（2023）册亨县 不动产权第 0002910 号	38 号楼 4 号	出让	商业用 地/商 业、金 融、信 息	116.02	
黔（2023）册亨县 不动产权第 0002931 号	38 号楼 5 号	出让	商业用 地/商 业、金 融、信 息	120.43	
黔（2023）册亨县 不动产权第 0002922 号	38 号楼 6 号	出让	商业用 地/商 业、金 融、信 息	50.40	
黔（2023）册亨县 不动产权第 0002941 号	38 号楼 7 号	出让	商业用 地/商 业、金 融、信 息	60.26	
黔（2023）册亨县 不动产权第 0002908 号	38 号楼 8 号	出让	商业用 地/商 业、金 融、信 息	65.65	
黔（2023）册亨县 不动产权第 0002949 号	37 号楼 1 号	出让	商业用 地/商 业、金 融、信 息	65.65	65,662.38
黔（2023）册亨县 不动产权第 0002879 号	37 号楼 2 号	出让	商业用 地/商 业、金 融、信 息	52.52	
黔（2023）册亨县 不动产权第 0002946 号	37 号楼 3 号	出让	商业用 地/商 业、金 融、信 息	60.26	



土地使用证号	坐落地	性质	用途	面积	账面价值
				(平方米)	
黔（2023）册亨县 不动产权第 0002891 号	37 号楼 4 号	出让	商业用 地/商 业、金 融、信 息	50.40	65,601.40
黔（2023）册亨县 不动产权第 0002947 号	37 号楼 5 号	出让	商业用 地/商 业、金 融、信 息	116.43	
黔（2023）册亨县 不动产权第 0002899 号	37 号楼 6 号	出让	商业用 地/商 业、金 融、信 息	120.30	
黔（2023）册亨县 不动产权第 0002909 号	37 号楼 7 号	出让	商业用 地/商 业、金 融、信 息	50.40	
黔（2023）册亨县 不动产权第 0002930 号	37 号楼 8 号	出让	商业用 地/商 业、金 融、信 息	61.27	
黔（2023）册亨县 不动产权第 0002918 号	36 号楼 1 号	出让	商业用 地/商 业、金 融、信 息	61.27	
黔（2023）册亨县 不动产权第 0002948 号	36 号楼 2 号	出让	商业用 地/商 业、金 融、信 息	43.27	
黔（2023）册亨县 不动产权第 0002933 号	36 号楼 3 号	出让	商业用 地/商 业、金 融、信 息	84.50	
黔（2023）册亨县 不动产权第 0002943 号	36 号楼 4 号	出让	商业用 地/商 业、金 融、信 息	50.57	
黔（2023）册亨县 不动产权第 0002928 号	36 号楼 5 号	出让	商业用 地/商 业、金 融、信 息	96.52	
黔（2023）册亨县 不动产权第 0002896 号	36 号楼 6 号	出让	商业用 地/商 业、金 融、信 息	44.07	

土地使用证号	坐落地	性质	用途	面积	账面价值
				(平方米)	
黔（2023）册亨县 不动产权第 0002923 号	36 号楼 7 号	出让	商业用 地/商 业、金 融、信 息	111.47	
黔（2023）册亨县 不动产权第 0002884 号	35 号楼 1 号	出让	商业用 地/商 业、金 融、信 息	44.68	
黔（2023）册亨县 不动产权第 0002888 号	35 号楼 2 号	出让	商业用 地/商 业、金 融、信 息	20.06	
黔（2023）册亨县 不动产权第 0002960 号	35 号楼 3 号	出让	商业用 地/商 业、金 融、信 息	22.40	
黔（2023）册亨县 不动产权第 0002911 号	35 号楼 4 号	出让	商业用 地/商 业、金 融、信 息	59.66	
黔（2023）册亨县 不动产权第 0002955 号	35 号楼 5 号	出让	商业用 地/商 业、金 融、信 息	44.11	48,218.31
黔（2023）册亨县 不动产权第 0002881 号	35 号楼 6 号	出让	商业用 地/商 业、金 融、信 息	44.68	
黔（2023）册亨县 不动产权第 0002874 号	35 号楼 7 号	出让	商业用 地/商 业、金 融、信 息	20.06	
黔（2023）册亨县 不动产权第 0002964 号	35 号楼 8 号	出让	商业用 地/商 业、金 融、信 息	35.19	
黔（2023）册亨县 不动产权第 0002961 号	35 号楼 9 号	出让	商业用 地/商 业、金 融、信 息	45.15	
黔（2023）册亨县 不动产权第 0002875 号	34 号楼 1 号	出让	商业用 地/商 业、金 融、信 息	61.27	58,467.38

土地使用证号	坐落地	性质	用途	面积	账面价值
				(平方米)	
黔（2023）册亨县 不动产权第 0002958 号	34 号楼 2 号	出让	商业用 地/商 业、金 融、信息	50.40	
黔（2023）册亨县 不动产权第 0002959 号	34 号楼 3 号	出让	商业用 地/商 业、金 融、信息	120.89	
黔（2023）册亨县 不动产权第 0002963 号	34 号楼 4 号	出让	商业用 地/商 业、金 融、信息	116.45	
黔（2023）册亨县 不动产权第 0002957 号	34 号楼 5 号	出让	商业用 地/商 业、金 融、信息	50.40	
黔（2023）册亨县 不动产权第 0002962 号	34 号楼 6 号	出让	商业用 地/商 业、金 融、信息	61.34	
黔（2023）册亨县 不动产权第 0002942 号	33 号楼 1 号	出让	商业用 地/商 业、金 融、信息	484.58	53,497.16
黔（2023）册亨县 不动产权第 0002954 号	32 号楼 1 号	出让	商业用 地/商 业、金 融、信息	507.01	102,955.77
黔（2023）册亨县 不动产权第 0002823 号	D2-4 栋 1 号	出让	商业用 地/商 业、金 融、信息	137.50	
黔（2023）册亨县 不动产权第 0002813 号	D2-4 栋 2 号	出让	商业用 地/商 业、金 融、信息	99.21	
黔（2023）册亨县 不动产权第 0002861 号	D2-4 栋 3 号	出让	商业用 地/商 业、金 融、信息	45.92	73,105.87
黔（2023）册亨县 不动产权第 0002852 号	D2-4 栋 4 号	出让	商业用 地/商 业、金 融、信息	191.35	

土地使用证号	坐落地	性质	用途	面积	账面价值
				(平方米)	
黔（2023）册亨县 不动产权第 0002844 号	B2-4 栋 1 号	出让	商业用 地/商 业、金 融、信 息	85.00	68,874.34
黔（2023）册亨县 不动产权第 0002871 号	B2-4 栋 2 号	出让	商业用 地/商 业、金 融、信 息	56.25	
黔（2023）册亨县 不动产权第 0002842 号	B2-4 栋 3 号	出让	商业用 地/商 业、金 融、信 息	145.81	
黔（2023）册亨县 不动产权第 0002808 号	B2-4 栋 4 号	出让	商业用 地/商 业、金 融、信 息	113.81	
黔（2023）册亨县 不动产权第 0002857 号	B2-4 栋 5 号	出让	商业用 地/商 业、金 融、信 息	78.75	
黔（2023）册亨县 不动产权第 0002827 号	B2-3 栋 1 号	出让	商业用 地/商 业、金 融、信 息	85.00	70,673.45
黔（2023）册亨县 不动产权第 0002828 号	B2-3 栋 2 号	出让	商业用 地/商 业、金 融、信 息	56.25	
黔（2023）册亨县 不动产权第 0002851 号	B2-3 栋 3 号	出让	商业用 地/商 业、金 融、信 息	145.81	
黔（2023）册亨县 不动产权第 0002867 号	B2-3 栋 4 号	出让	商业用 地/商 业、金 融、信 息	113.81	
黔（2023）册亨县 不动产权第 0002822 号	B2-3 栋 5 号	出让	商业用 地/商 业、金 融、信 息	78.75	
黔（2023）册亨县 不动产权第 0002824 号	D2-3 栋 1 号	出让	商业用 地/商 业、金 融、信 息	72.45	74,748.03

土地使用证号	坐落地	性质	用途	面积	账面价值
				(平方米)	
黔（2023）册亨县 不动产权第 0002817 号	D2-3 栋 2 号	出让	商业用 地/商 业、金 融、信 息	124.41	
黔（2023）册亨县 不动产权第 0002853 号	D2-3 栋 3 号	出让	商业用 地/商 业、金 融、信 息	54.22	
黔（2023）册亨县 不动产权第 0002814 号	D2-3 栋 4 号	出让	商业用 地/商 业、金 融、信 息	228.24	
黔（2023）册亨县 不动产权第 0002855 号	D2-6 栋 1 号	出让	商业用 地/商 业、金 融、信 息	81.25	
黔（2023）册亨县 不动产权第 0002830 号	D2-6 栋 2 号	出让	商业用 地/商 业、金 融、信 息	148.20	
黔（2023）册亨县 不动产权第 0002869 号	D2-6 栋 3 号	出让	商业用 地/商 业、金 融、信 息	98.12	77,198.67
黔（2023）册亨县 不动产权第 0002841 号	D2-6 栋 4 号	出让	商业用 地/商 业、金 融、信 息	73.39	
黔（2023）册亨县 不动产权第 0002833 号	D2-6 栋 5 号	出让	商业用 地/商 业、金 融、信 息	86.18	
黔（2023）册亨县 不动产权第 0002847 号	A2-2 栋 1 号	出让	商业用 地/商 业、金 融、信 息	93.80	
黔（2023）册亨县 不动产权第 0002837 号	A2-2 栋 2 号	出让	商业用 地/商 业、金 融、信 息	97.74	56,716.28
黔（2023）册亨县 不动产权第 0002849 号	A2-2 栋 3 号	出让	商业用 地/商 业、金 融、信 息	97.74	



土地使用证号	坐落地	性质	用途	面积	账面价值
				(平方米)	
黔（2023）册亨县 不动产权第 0002803 号	A2-2 栋 4 号	出让	商业用 地/商 业、金 融、信 息	93.80	51,177.89
黔（2023）册亨县 不动产权第 0002863 号	E2-1 栋 1 号	出让	商业用 地/商 业、金 融、信 息	77.04	
黔（2023）册亨县 不动产权第 0002859 号	E2-1 栋 2 号	出让	商业用 地/商 业、金 融、信 息	59.53	
黔（2023）册亨县 不动产权第 0002965 号	E2-1 栋 3 号	出让	商业用 地/商 业、金 融、信 息	60.67	
黔（2023）册亨县 不动产权第 0002966 号	E2-1 栋 4 号	出让	商业用 地/商 业、金 融、信 息	92.18	
黔（2023）册亨县 不动产权第 0002858 号	B2-1 栋 1 号	出让	商业用 地/商 业、金 融、信 息	72.50	71,365.29
黔（2023）册亨县 不动产权第 0002818 号	B2-1 栋 2 号	出让	商业用 地/商 业、金 融、信 息	121.25	
黔（2023）册亨县 不动产权第 0002821 号	B2-1 栋 3 号	出让	商业用 地/商 业、金 融、信 息	88.68	
黔（2023）册亨县 不动产权第 0002864 号	B2-1 栋 4 号	出让	商业用 地/商 业、金 融、信 息	51.88	
黔（2023）册亨县 不动产权第 0002839 号	B2-1 栋 5 号	出让	商业用 地/商 业、金 融、信 息	136.43	
黔（2023）册亨县 不动产权第 0002845 号	D2-5 栋 1 号	出让	商业用 地/商 业、金 融、信 息	278.15	71,440.99

土地使用证号	坐落地	性质	用途	面积	账面价值
				(平方米)	
黔（2023）册亨县 不动产权第 0002846 号	D2-5 栋 2 号	出让	商业用 地/商 业、金 融、信 息	67.97	
黔（2023）册亨县 不动产权第 0002816 号	D2-5 栋 3 号	出让	商业用 地/商 业、金 融、信 息	55.00	
黔（2023）册亨县 不动产权第 0002854 号	D2-5 栋 4 号	出让	商业用 地/商 业、金 融、信 息	75.00	
黔（2023）册亨县 不动产权第 0002835 号	B2-2 栋 1 号	出让	商业用 地/商 业、金 融、信 息	91.88	
黔（2023）册亨县 不动产权第 0002825 号	B2-2 栋 2 号	出让	商业用 地/商 业、金 融、信 息	72.50	
黔（2023）册亨县 不动产权第 0002865 号	B2-2 栋 3 号	出让	商业用 地/商 业、金 融、信 息	106.25	
黔（2023）册亨县 不动产权第 0002843 号	B2-2 栋 4 号	出让	商业用 地/商 业、金 融、信 息	80.43	98,978.41
黔（2023）册亨县 不动产权第 0002811 号	B2-2 栋 5 号	出让	商业用 地/商 业、金 融、信 息	60.44	
黔（2023）册亨县 不动产权第 0002805 号	B2-2 栋 6 号	出让	商业用 地/商 业、金 融、信 息	73.13	
黔（2023）册亨县 不动产权第 0002848 号	B2-2 栋 7 号	出让	商业用 地/商 业、金 融、信 息	93.13	
黔（2023）册亨县 不动产权第 0002820 号	D2-1 栋 1 号	出让	商业用 地/商 业、金 融、信 息	75.00	85,425.24

土地使用证号	坐落地	性质	用途	面积	账面价值
				(平方米)	
黔（2023）册亨县 不动产权第 0002838 号	D2-1 栋 2 号	出让	商业用 地/商 业、金 融、信息	55.00	77,574.91
黔（2023）册亨县 不动产权第 0002819 号	D2-1 栋 3 号	出让	商业用 地/商 业、金 融、信息	78.20	
黔（2023）册亨县 不动产权第 0002862 号	D2-1 栋 4 号	出让	商业用 地/商 业、金 融、信息	152.52	
黔（2023）册亨县 不动产权第 0002815 号	D2-1 栋 5 号	出让	商业用 地/商 业、金 融、信息	76.04	
黔（2023）册亨县 不动产权第 0002840 号	D2-1 栋 6 号	出让	商业用 地/商 业、金 融、信息	89.28	
黔（2023）册亨县 不动产权第 0002850 号	D2-2 栋 1 号	出让	商业用 地/商 业、金 融、信息	85.00	
黔（2023）册亨县 不动产权第 0002832 号	D2-2 栋 2 号	出让	商业用 地/商 业、金 融、信息	63.75	
黔（2023）册亨县 不动产权第 0002812 号	D2-2 栋 3 号	出让	商业用 地/商 业、金 融、信息	73.40	
黔（2023）册亨县 不动产权第 0002866 号	D2-2 栋 4 号	出让	商业用 地/商 业、金 融、信息	136.00	
黔（2023）册亨县 不动产权第 0002834 号	D2-2 栋 5 号	出让	商业用 地/商 业、金 融、信息	45.91	
黔（2023）册亨县 不动产权第 0002870 号	D2-2 栋 6 号	出让	商业用 地/商 业、金 融、信息	95.55	

土地使用证号	坐落地	性质	用途	面积	账面价值
				(平方米)	
黔（2023）册亨县 不动产权第 0002868 号	A2-1 栋 1 号	出让	商业用 地/商 业、金 融、信 息	100.26	62,183.40
黔（2023）册亨县 不动产权第 0002809 号	A2-1 栋 2 号	出让	商业用 地/商 业、金 融、信 息	80.12	
黔（2023）册亨县 不动产权第 0002826 号	A2-1 栋 3 号	出让	商业用 地/商 业、金 融、信 息	43.00	
黔（2023）册亨县 不动产权第 0002831 号	A2-1 栋 4 号	出让	商业用 地/商 业、金 融、信 息	94.52	
黔（2023）册亨县 不动产权第 0002860 号	A2-1 栋 5 号	出让	商业用 地/商 业、金 融、信 息	103.93	
黔（2023）册亨县 不动产权第 0002836 号	D2-7 栋 2 号	出让	商业用 地/商 业、金 融、信 息	199.25	85,217.19
黔（2023）册亨县 不动产权第 0002856 号	D2-7 栋 4 号	出让	商业用 地/商 业、金 融、信 息	66.25	
黔（2023）册亨县 不动产权第 0002829 号	D2-7 栋 5 号	出让	商业用 地/商 业、金 融、信 息	85.63	
黔（2023）册亨县 不动产权第 0002810 号	D2-7 栋 3 号	出让	商业用 地/商 业、金 融、信 息	75.86	
黔（2023）册亨县 不动产权第 0002804 号	D2-7 栋 1 号	出让	商业用 地/商 业、金 融、信 息	97.02	
黔（2023）册亨县 不动产权第 0006165 号	第一标段 A 地块 地下室	出让	商业用 地/商 业、金 融、信 息	5,329.68	

土地使用证号	坐落地	性质	用途	面积	账面价值
				(平方米)	
黔（2023）册亨县 不动产权第 0006166 号	第二标段 B 地块 地下室	出让	商业用 地/商 业、金 融、信息	1,590.00	
黔（2023）册亨县 不动产权第 0006164 号	第二标段 C 地块 地下室	出让	商业用 地/商 业、金 融、信息	1,729.92	
合 计				4,892,429.36	7,711,760,273.63

### 7、其他流动资产

项 目	2023 年 12 月 31 日	2022 年 12 月 31 日
待抵扣增值税	34,008,648.97	21,229,865.93
合 计	34,008,648.97	21,229,865.93



## 8、长期股权投资

## (1) 长期股权投资情况

被投资单位	2022年12月31日(账面价值)	2022年12月31日减值准备	2023年增减变动						2023年12月31日减值准备	
			追加投资	减少投资	权益法下确认的投资损益	其他综合收益调整	其他权益变动	宣告发放现金股利或利润		计提减值准备
一、合营企业										
小计										
二、联营企业										
无锡市市政公用产业集团普安星源建设有限公司	5,600,000.00									5,600,000.00
贵州建工西南建设有限公司	11,877,915.18		5,100,000.00		-6,777,915.18					10,200,000.00
册亨县林下经济产业运营有限责任公司	18,620,000.00									18,620,000.00
贵州约堡环保有限公司	17,000,000.00									17,000,000.00
贵州义融光电科技有限公司	956,994.88									956,994.88
普安城投能源发展有限公司	2,730,260.80				168,088.50					2,898,349.3
小计	56,785,170.86		5,100,000.00		-6,609,826.68					55,275,344.18
合计	56,785,170.86		5,100,000.00		-6,609,826.68					55,275,344.18

## 9、投资性房地产

### (1) 采用成本计量模式的投资性房地产

项 目	房屋、建筑物	土地使用权	合 计
一、账面原值			
1、2022 年 12 月 31 日	26,129,631.37	850,000.00	26,979,631.37
2、2023 年增加金额	32,570,795.52		32,570,795.52
(1) 外购			
(2) 在建工程转入	32,570,795.52		32,570,795.52
3、2023 年减少金额			
(1) 处置			
(2) 其他转出			
4、2023 年 12 月 31 日	58,700,426.89	850,000.00	59,550,426.89
二、累计折旧和累计摊销			
1、2022 年 12 月 31 日		850,000.00	850,000.00
2、2023 年增加金额	1,523,061.20		1,523,061.20
(1) 计提或摊销	1,523,061.20		1,523,061.20
3、2023 年减少金额			
(1) 处置			
(2) 其他转出			
4、2023 年 12 月 31 日	1,523,061.20	850,000.00	2,373,061.20
三、减值准备			
1、2022 年 12 月 31 日			
2、2023 本期增加金额			
(1) 计提			
3、2023 本期减少金额			
(1) 处置			
(2) 其他转出			
4、2023 年 12 月 31 日			
四、账面价值			
1、2023 年 12 月 31 日账面价值	57,177,365.69		57,177,365.69
2、2022 年 12 月 31 日账面价值	26,129,631.37		26,129,631.37

## (2) 未办妥产权证书的投资性房地产情况

项 目	账面价值	未办妥产权证书原因
文体广电局门面	2,102,220.71	产权办理过程中
普安县住房和城乡建设局门面	2,090,768.39	产权办理过程中
普安县住房和城乡建设局门面	4,961,190.65	产权办理过程中
普安县教育局原四小房屋（普天学校）	1,193,767.39	产权办理过程中
普安县农业农村局门面	10,694,437.46	产权办理过程中
普安县民政局七一饭店门面	2,622,870.93	产权办理过程中
普安县第一中学二中门口门面	1,843,797.10	产权办理过程中

## 10、固定资产

项 目	2023年12月31日	2022年12月31日
固定资产	37,500,950.82	39,627,534.71
固定资产清理		
合 计	37,500,950.82	39,627,534.71

## (1) 固定资产

## ① 固定资产情况

项 目	房屋及建筑 物	机器设备	运输设备	电子设备	办公设备 及其他	合 计
一、账面原值						
1、2022 年 12 月 31 日	35,459,471.24		25,501,034.55	2,318,621.06	771,143.50	64,050,270.35
2、2023 年增加金 额		1,885,000.00	107,185.87	102,645.31		2,094,831.18
（1）购置		1,885,000.00	107,185.87	102,645.31		2,094,831.18
3、2023 年减少金 额			636,142.08			636,142.08
（1）处置或报废			636,142.08			636,142.08
4、2023 年 12 月 31 日	35,459,471.24	1,885,000.00	24,972,078.34	2,421,266.37	771,143.50	65,508,959.45
二、累计折旧						
1、2022 年 12 月 31 日	564,452.62		21,549,397.26	1,588,098.79	720,786.97	24,422,735.64
2、2023 年增加金 额	1,705,170.20	208,920.83	1,921,307.89	253,376.49	4,341.02	4,093,116.43
（1）计提	1,705,170.20	208,920.83	1,921,307.89	253,376.49	4,341.02	4,093,116.43
3、2023 年减少金			498,111.44	9,732.00		507,843.44

项 目	房屋及建筑 物	机器设备	运输设备	电子设备	办公设备 及其他	合 计
额						
(1) 处置或报废			498,111.44	9,732.00		507,843.44
4、2023 年 12 月 31 日	2,269,622.82	208,920.83	22,972,593.71	1,831,743.28	725,127.99	28,008,008.63
三、减值准备						
1、2022 年 12 月 31 日						
2、2023 年增加金 额						
3、2023 年减少金 额						
4、2023 年 12 月 31 日						
四、账面价值						
1、2023 年 12 月 31 日账面价值	33,189,848.42	1,676,079.17	1,999,484.63	589,523.09	46,015.51	37,500,950.82
2、2022 年 12 月 31 日账面价值	34,895,018.62		3,951,637.29	730,522.27	50,356.53	39,627,534.71

## ②未办妥产权证书的固定资产情况

项 目	账面价值	未办妥产权证书的原因
林区道路	19,192,981.79	林区内部道路，无法办理
作业道	12,623,571.92	林区内部道路，无法办理

## 11、在建工程

项 目	2023年12月31日	2022年12月31日
在建工程	1,417,769.83	37,011,325.18
工程物资		
合 计	1,417,769.83	37,011,325.18

## (1) 在建工程

## ①在建工程情况

项 目	2023 年 12 月 31 日			2022 年 12 月 31 日		
	账面余额	减值准备	账面价值	账面余额	减值准备	账面价值
神奇西路 原州中心 血站金州 捌号酒店	642,201.83		642,201.83			

项 目	2023 年 12 月 31 日			2022 年 12 月 31 日		
	账面余额	减值准备	账面价值	账面余额	减值准备	账面价值
改造装修项目						
停车场	418,568.00		418,568.00	418,568.00		418,568.00
有害生物防治与监测	357,000.00		357,000.00			
兴义市沙井街综合农贸市场（休闲广场）建设项目				36,592,757.18		36,592,757.18
合 计	1,417,769.83		1,417,769.83	37,011,325.18		37,011,325.18



## ②重要在建工程项目本期变动情况

项目名称	预算数	2022年12月31日	2023年增加金额	2023年转入固定资产金额	2023年其他减少金额	2023年12月31日	工程累计投入占预算比例(%)	工程进度	利息资本化累计金额	其中：2023年利息资本化金额	2023年利息资本化率(%)	资金来源
兴义市沙井街综合农贸市场(休闲广场)建设项目	4,268.00万元	36,592,757.18		32,570,795.52	4,021,961.66		100.00	100.00			/	自筹
合计		36,592,757.18		32,570,795.52	4,021,961.66		/	/			/	/

**12、无形资产****(1) 无形资产情况**

项 目	土地使用权	软件	合 计
一、账面原值			
1、2022 年 12 月 31 日	8,927,000.73	72,135.98	8,999,136.71
2、2023 年增加金额			
3、2023 年减少金额			
4、2023 年 12 月 31 日	8,927,000.73	72,135.98	8,999,136.71
二、累计摊销			
1、2022 年 12 月 31 日	613,731.36	70,170.57	683,901.93
2、2023 年增加金额	223,175.04	1,572.33	224,747.37
（1）计提	223,175.04	1,572.33	224,747.37
3、2023 年减少金额			
4、2023 年 12 月 31 日	836,906.40	71,742.90	908,649.30
三、减值准备			
1、2022 年 12 月 31 日			
2、2023 年增加金额			
3、2023 年减少金额			
4、2023 年 12 月 31 日			
四、账面价值			
1、2023 年 12 月 31 日账面价值	8,090,094.33	393.08	8,090,487.41
2、2022 年 12 月 31 日账面价值	8,313,269.37	1,965.41	8,315,234.78

**13、长期待摊费用**

项 目	2022 年 12 月 31 日	2023 年增加金额	2023 年摊销金额	其他减少金额	2023 年 12 月 31 日
交通标志线	144,407.46		55,899.66		88,507.80
安全护栏安装	310,850.86		116,569.07		194,281.79
营销服务费	940,329.52		940,329.52		
开办（筹建）费	4,355,150.98	1,753,408.18	1,176,511.60		4,932,047.56
合 计	5,750,738.82	1,753,408.18	2,289,309.85		5,214,837.15

**14、递延所得税资产/递延所得税负债**

## (1) 未经抵销的递延所得税资产明细

项 目	2023年12月31日		2022年12月31日	
	可抵扣暂时性 差异	递延所得税 资产	可抵扣暂时性 差异	递延所得税 资产
坏账减值损失	188,045,650.16	47,011,412.54	220,455,314.51	55,113,828.67
合 计	188,045,650.16	47,011,412.54	220,455,314.51	55,113,828.67

## 15、其他非流动资产

项 目	2023年12月31日			2022年12月 31日	
	账面余额	减 值 准 备	账面价值	账面余 额	账 面 价 值
预付土地款				59,501, 173.30	59,501, 173.30
减：一年内到 期部分（见附 注六、24）					
合 计				59,501, 173.30	59,501, 173.30

## 16、所有权或使用权受到限制的资产

项目	2023 年 12 月 31 日				2022 年 12 月 31 日			
	账面余额	账面价值	受限类型	受限情况	账面余额	账面价值	受限类型	受限情况
货币资金	190,000,000.00	190,000,000.00		银行承兑汇票 保证金	152,542,843.90	152,542,843.90		银行承兑汇票 保证金
货币资金					18,800,000.00	18,800,000.00		信用证保证金
货币资金	61,000,000.00	61,000,000.00		用于质押的定 期存款	61,000,000.00	61,000,000.00		用于质押的定 期存款
存货	2,219,276,960.30	2,219,276,960.30		抵押于银行,取 得借款	2,202,634,342.08	2,202,634,342.08		抵押于银行, 取得借款
合计	2,470,276,960.30	2,470,276,960.30			2,434,977,185.98	2,434,977,185.98		

**17、短期借款**

项 目	2023 年 12 月 31 日	2022 年 12 月 31 日
质押借款		
抵押借款		
保证借款	139,610,000.00	34,900,000.00
信用借款	5,000,000.00	
合 计	144,610,000.00	34,900,000.00

**18、应付票据**

种 类	2023 年 12 月 31 日	2022 年 12 月 31 日
商业承兑汇票		
银行承兑汇票	590,000,000.40	571,342,813.40
合 计	590,000,000.40	571,342,813.40

**19、应付账款****(1) 应付账款列示**

项 目	2023 年 12 月 31 日	2022 年 12 月 31 日
1 年以内（含 1 年）	72,227,811.77	40,377,528.62
1-2 年（含 2 年）	7,994,432.21	4,867,443.26
2-3 年（含 3 年）	672,622.17	107,709.15
3 年以上	118,929.15	2,610,734.38
合 计	81,013,795.30	47,963,415.41

**(2) 账龄超过 1 年的重要应付账款或逾期的重要应付账款**

项 目	2023 年 12 月 31 日	未偿还或结转的原因
黔西南州城市建筑安装工程有限责任公司	2,883,411.29	未到结算期
合 计	2,883,411.29	—

**20、合同负债**

项 目	2023 年 12 月 31 日	2022 年 12 月 31 日
预收合同未履约款	350,366,958.11	250,584,744.10
减：计入其他非流动负债	32,893,614.74	20,916,099.22
合 计	317,473,343.37	229,668,644.88



**21、应付职工薪酬****(1) 应付职工薪酬列示**

项目	2022 年 12 月 31 日	2023 年增加	2023 年减少	2023 年 12 月 31 日
一、短期薪酬	94,094.53	11,408,405.78	11,410,524.09	91,976.22
二、离职后福利- 设定提存计划		2,516,023.33	2,516,023.33	
三、辞退福利				
四、一年内到期的 其他福利				
五、其他				
合 计	94,094.53	13,924,429.11	13,926,547.42	91,976.22

**(2) 短期薪酬列示**

项目	2022 年 12 月 31 日	2023 年增加	2023 年减少	2023 年 12 月 31 日
1、工资、奖金、津 贴和补贴	36,971.07	9,558,895.50	9,556,373.64	39,492.93
2、职工福利费	13,875.80	5,902.00	5,902.00	13,875.80
3、社会保险费		618,957.62	618,957.62	
其中：医疗保险费		581,234.39	581,234.39	
工伤保险费		37,723.23	37,723.23	
4、住房公积金		925,853.00	925,853.00	
5、工会经费和职工 教育经费	43,247.66	278,797.66	283,437.83	38,607.49
6、短期带薪缺勤				
7、短期利润分享计 划				
8、其他短期薪酬		20,000.00	20,000.00	
合 计	94,094.53	11,408,405.78	11,410,524.09	91,976.22

**(3) 设定提存计划列示**

项 目	2022 年 12 月 31 日	2023 年增加	2023 年减少	2023 年 12 月 31 日
1、基本养老保险		1,212,789.96	1,212,789.96	
2、失业保险费		133,830.37	133,830.37	
3、企业年金缴费		1,169,403.00	1,169,403.00	
合 计		2,516,023.33	2,516,023.33	

**22、应交税费**

项 目	2023 年 12 月 31 日	2022 年 12 月 31 日
增值税	53,353,380.67	32,152,621.04
土地增值税	56,250.88	-160,616.53
企业所得税	38,151,233.89	82,700,694.79
城市维护建设税	2,486,349.45	835,646.37
房产税	12,207.96	13,112.00
个人所得税	39,303.80	27,503.24
教育费附加（含地方教育费费附加）	2,474,660.31	844,893.57
印花税	233,989.60	116,961.04
合 计	96,807,376.56	116,530,815.52

**23、其他应付款**

项 目	2023 年 12 月 31 日	2022 年 12 月 31 日
应付利息		
应付股利		
其他应付款	1,184,689,697.91	883,080,167.72
合 计	1,184,689,697.91	883,080,167.72

**（1）其他应付款****①按款项性质列示**

项 目	2023 年 12 月 31 日	2022 年 12 月 31 日
企业间借款	1,051,118,449.60	730,059,599.04
其他往来款	130,870,220.50	146,328,046.82
保证金	2,701,027.81	6,692,521.86
合 计	1,184,689,697.91	883,080,167.72

**②账龄超过 1 年的重要其他应付款或逾期的的重要其他应付款**

项 目	2023 年 12 月 31 日	未偿还或结转的原因
安龙县龙荷城建设有限责任公司	187,642,300.00	借款未到期
册亨县工业投资有限责任公司	47,894,000.00	借款未到期
合 计	235,536,300.00	—

**24、一年内到期的非流动负债**

项 目	2023 年 12 月 31 日	2022 年 12 月 31 日
1 年内到期的长期借款（附注六、26）	504,068,700.00	450,060,000.00
1 年内到期的应付债券（附注六、27）	372,319,287.67	365,745,589.05
合 计	876,387,987.67	815,805,589.05

**25、其他流动负债**

项 目	2023 年 12 月 31 日	2022 年 12 月 31 日
待转销项税额	32,893,614.74	20,916,099.22
合 计	32,893,614.74	20,916,099.22

**26、长期借款**

项 目	2023 年 12 月 31 日	2022 年 12 月 31 日
质押借款	978,400,000.00	1,382,900,000.00
抵押借款	1,071,138,800.00	743,368,800.00
保证借款	1,182,331,295.00	1,246,080,000.00
信用借款	2,538,636,722.78	1,123,636,722.78
小 计	5,770,506,817.78	4,495,985,522.78
减：一年内到期的长期借款（附注六、24）	504,068,700.00	450,060,000.00
合 计	5,266,438,117.78	4,045,925,522.78

**27、应付债券****（1）应付债券**

项 目	2023 年 12 月 31 日	2022 年 12 月 31 日
应付债券-本金	2,620,000,000.00	2,900,000,000.00
应付债券-利息调整	-7,813,710.32	-11,429,898.16
应付债券-应付利息	92,319,287.69	85,745,589.05
小 计	2,704,505,577.37	2,974,315,690.89
减：一年内到期的应付债券（附注六、24）	372,319,287.67	365,745,589.05
合 计	2,332,186,289.70	2,608,570,101.84

## (2) 应付债券的增减变动(不包括划分为金融负债的优先股、永续债等其他金融工具)

债券名称	面值	票面利率	发行日期	债券期限	发行金额	2022年12月31日未偿还面值	按面值计提利息	溢折价摊销	2023年偿还	2023年12月31日	是否违约
19 黔城债 01	100.00	6.350%	2019-10-25	5 年	600,000,000.00	600,000,000.00	7,911,458.63	-362,367.36		607,549,091.27	否
19 黔城债 02	100.00	8.000%	2019-10-25	5 年	900,000,000.00	556,000,000.00	15,315,116.73	-409,619.01		570,905,497.72	否
20 黔西南债	100.00	7.990%	2020-6-8	7 年	1,400,000,000.00	1,400,000,000.00	62,519,013.70	-5,486,563.85	280,000,000.00	1,177,032,449.85	否
22 黔城 01	100.00	7.500%	2022-9-29	3 年	344,000,000.00	344,000,000.00	6,573,698.63	-1,555,160.10		349,018,538.53	否
小 计	/	/	/	/	3,244,000,000.00	2,900,000,000.00	92,319,287.69	-7,813,710.32	280,000,000.00	2,704,505,577.37	
减: 一年内到期部分期末余额(附注六、24)										372,319,287.67	

## 28、实收资本

### 1、实收资本增减变动明细

#### (1) 2023 年度，实收资本增减变动明细

投资者名称	2022 年 12 月 31 日		2023 年增加	2023 年减少	2023 年 12 月 31 日	
	投资金额	所占比例(%)			投资金额	所占比例(%)
黔西南州人民政府国有资产监督管理委员会	200,000,000.00	86.99			200,000,000.00	86.99
贵州省国有资本运营有限责任公司	29,910,000.00	13.01			29,910,000.00	13.01
合计	229,910,000.00	100.00			229,910,000.00	100.00

#### (2) 2022 年度，实收资本增减变动明细

投资者名称	2021 年 12 月 31 日		2022 年增加	2022 年减少	2022 年 12 月 31 日	
	投资金额	所占比例(%)			投资金额	所占比例(%)
黔西南州人民政府国有资产监督管理委员会	200,000,000.00	86.99			200,000,000.00	86.99
贵州省国有资本运营有限责任公司	29,910,000.00	13.01			29,910,000.00	13.01
合计	229,910,000.00	100.00			229,910,000.00	100.00

#### (3) 2021 年度，实收资本增减变动明细

投资者名称	2020 年 12 月 31 日		2021 年增加	2021 年减少	2021 年 12 月 31 日	
	投资金额	所占比例(%)			投资金额	所占比例(%)
黔西南州人民政府国有资产监督管理委员会	200,000,000.00	100.00			200,000,000.00	86.99
贵州省国有资本运营有限责任公司			29,910,000.00		29,910,000.00	13.01
合计	200,000,000.00	100.00	29,910,000.00		229,910,000.00	100.00

注：2020 年 12 月 14 日，贵州省国有资本运营有限责任公司向本企业注资 14 亿元，该事项导致 2020 年合并层面资本公积增加 14 亿元，2021 年 12 月，根据州国资函【2021】129 号文件，同意新增贵州省国有资本运营有限责任公司为本企业股东，持股比例 13.01%，将贵州省国有资本运营有限责任公司 2020 年注入的 14 亿元注资款中的 2991 万元增加注册资本，2021 年 12 月 25 日工商变更，变更后贵州省国有资本运营有限责任公司成为本企业股东，持股比例 13.01%，认缴出资额 2991 万元，因此资本公积转增实收资本 2991 万元。



## 29、资本公积

### 1、资本公积增减变动明细

#### (1) 2023 年度，资本公积增减变动明细

项 目	2022 年 12 月 31 日	2023 年 增加	2023 年减少	2023 年 12 月 31 日
一、资本（或股本）溢价				
二、其他资本公积	8,482,396,171.92		306,572,495.62	8,175,823,676.30
合 计	8,482,396,171.92		306,572,495.62	8,175,823,676.30

注：2023 年 1 月 18 日，根据安龙县人民政府《关于收回安龙县金财资源开发有限责任公司国有建设用地使用权有关事宜的批复》，安府函〔2023〕14 号文件，无偿收回原出让给安龙县金财资源开发有限责任公司位于安龙县钱相街道办事处红旗社区(原红旗村)的总面积 102,992.60 平方米的 2 宗国有建设用地使用权，导致合并层面减少资本公积 306,572,495.62 元。

#### (2) 2022 年度，资本公积增减变动明细

项 目	2021 年 12 月 31 日	2022 年增加	2022 年 减少	2022 年 12 月 31 日
一、资本（或股本）溢价				
二、其他资本公积	8,342,396,171.92	140,000,000.00		8,482,396,171.92
合 计	8,342,396,171.92	140,000,000.00		8,482,396,171.92

注：2022 年 1 月 6 日，根据黔西南州国资委关于拨付州城投集团资本金注入资金的请示，州国资呈〔2022〕5 号文件，以资本金形式向公司注资 140,000,000.00 元，导致合并层面增加资本公积 140,000,000.00 元。

#### (3) 2021 年度，资本公积增减变动明细

项 目	2020 年 12 月 31 日	2021 年增加	2021 年减少	2021 年 12 月 31 日
一、资本（或股本）溢价				
二、其他资本公积	8,621,505,302.63		279,109,130.71	8,342,396,171.92
合 计	8,621,505,302.63		279,109,130.71	8,342,396,171.92

注：2021 年，根据黔西南州国资委党委 2021 年第三十次会议纪要，州国资党委【2021】30 号文件，将原划拨到本企业的职院老校区 4 宗土地收回，导致合并层面减少资本公积 230,514,905.00 元。

2021年4月9日，本企业子公司册亨县城乡建设投资有限公司名下的册亨县高洛山水鞋业有限公司和贵州山水金禾鞋业有限公司无偿划拨给册亨县工交投资(集团)有限公司和册亨县水投建设(集团)有限公司，该事项导致合并层面资本公积减少 18,684,225.71 元。

2020年12月14日，贵州省国有资本运营有限责任公司向本企业注资 14 亿元，该事项导致 2020 年合并层面资本公积增加 14 亿元，2021 年 12 月，根据州国资函【2021】129 号文件，同意新增贵州省国有资本运营有限责任公司为本企业股东，持股比例 13.01%，将贵州省国有资本运营有限责任公司 2020 年注入的 14 亿元注资款中的 2991 万元增加注册资本，2021 年 12 月 25 日工商变更，变更后贵州省国有资本运营有限责任公司成为本企业股东，持股比例 13.01%，认缴出资 2991 万元，因此资本公积转增实收资本 2991 万元。该事项导致资本公积减少 2991 万元。

### 30、专项储备

#### 1、专项储备明细

##### (1) 2023 年度，专项储备明细

项 目	2022 年 12 月 31 日	2023 年增加	2023 年减少	2023 年 12 月 31 日
安全生产费	23,941.38	193,025.95	137,575.48	79,391.85
合 计	23,941.38	193,025.95	137,575.48	79,391.85

##### (2) 2022 年度，专项储备明细

项 目	2021 年 12 月 31 日	2022 年增加	2022 年减少	2022 年 12 月 31 日
安全生产费	160,732.40	65,541.82	202,332.84	23,941.38
合 计	160,732.40	65,541.82	202,332.84	23,941.38

##### (3) 2021 年度，专项储备明细

项 目	2020 年 12 月 31 日	2021 年增加	2021 年减少	2021 年 12 月 31 日
安全生产费	307,707.94	69,790.40	216,765.94	160,732.40
合计	307,707.94	69,790.40	216,765.94	160,732.40

### 31、盈余公积

#### 1、盈余公积明细

##### (1) 2023 年度，盈余公积明细

项 目	2022 年 12 月 31 日	2023 年增加	2023 年减少	2023 年 12 月 31 日
法定盈余公积	80,673,586.16	7,011,233.97		87,684,820.13

项 目	2022 年 12 月 31 日	2023 年增加	2023 年减少	2023 年 12 月 31 日
任意盈余公积				
合 计	80,673,586.16	7,011,233.97		87,684,820.13

注：根据《公司法》、公司章程的规定，本公司按净利润的 10%提取法定盈余公积。法定盈余公积累计额达到本公司注册资本 50%以上的，不再提取。

(2) 2022 年度，盈余公积明细

项 目	2021 年 12 月 31 日	2022 年增加	2022 年减少	2022 年 12 月 31 日
法定盈余公积	71,997,336.29	8,676,249.87		80,673,586.16
任意盈余公积				
合 计	71,997,336.29	8,676,249.87		80,673,586.16

(3) 2021 年度，盈余公积明细

项 目	2020 年 12 月 31 日	2021 年增加	2021 年减少	2021 年 12 月 31 日
法定盈余公积	64,616,970.52	7,380,365.77		71,997,336.29
任意盈余公积				
合 计	64,616,970.52	7,380,365.77		71,997,336.29

### 32、未分配利润

项 目	2023 年度	2022 年度	2021 年度
调整前上期期末未分配利润	1,926,522,032.30	1,733,095,231.43	1,539,354,119.66
调整期初未分配利润合计数（调增+，调减-）			
调整后期初未分配利润	1,926,522,032.30	1,733,095,231.43	1,539,354,119.66
加：本期归属于母公司股东的净利润	205,109,900.37	203,416,021.27	202,083,250.19
减：提取法定盈余公积	7,011,233.97	8,676,249.87	7,380,365.77
对股东的分配	1,487,698.47	1,312,970.53	961,772.65
期末未分配利润	2,123,133,000.23	1,926,522,032.30	1,733,095,231.43

### 33、营业收入和营业成本

项 目	2023 年度		2022 年度	
	收入	成本	收入	成本
主营业务	2,424,243,483.36	2,209,578,403.28	2,168,907,912.58	1,975,357,159.17

项 目	2023 年度		2022 年度	
	收入	成本	收入	成本
其他业务	31,934,846.14	11,002,534.93	21,710,086.74	3,008,918.20
合 计	2,456,178,329.50	2,220,580,938.21	2,190,617,999.32	1,978,366,077.37

(续)

项 目	2021 年度	
	收入	成本
主营业务	1,786,674,169.28	1,582,775,130.03
其他业务	12,480,919.99	2,265,848.35
合 计	1,799,155,089.27	1,585,040,978.38

## (1) 营业收入、营业成本的分解信息

项 目	2023 年度		2022 年度	
	营业收入	营业成本	营业收入	营业成本
1、主营业务小计	2,424,243,483.36	2,209,578,403.28	2,168,907,912.58	1,975,357,159.17
建造收入	1,433,028,883.48	1,234,025,248.16	1,424,904,105.78	1,236,519,824.66
棚改收入	124,848,884.41	115,378,007.90	191,113,744.95	189,462,992.11
商品房销售收入	40,055,229.38	35,647,433.40	427,733.03	
公共交通收入	3,933,245.26	2,290,955.27	4,315,953.75	4,137,780.70
建材销售收入	821,692,799.23	821,645,941.55	547,549,479.76	544,902,537.18
蔬菜销售收入	560,764.09	520,631.26	148,506.19	25,120.19
育苗销售收入	98,884.40	70,185.74	448,389.12	308,904.33
物业收入	24,793.11			
2、其他业务小计	31,934,846.14	11,002,534.93	21,710,086.74	3,008,918.20
车辆租赁收入	519,251.74	625,480.85	637,595.13	346,693.84
融资服务费收入	5,187,547.15		12,632,861.96	2,508,301.89
房产租赁收入	5,614,115.20		973,125.27	8,100.00
代建管理费收入	3,275,377.36	33,110.00	6,117,738.33	145,822.47
咨询服务收入	10,914,861.91	5,002,995.42	1,620,482.21	
其他收入	6,423,692.78	5,340,948.66	-271,716.16	
合 计	2,456,178,329.50	2,220,580,938.21	2,190,617,999.32	1,978,366,077.37

(续)

项 目	2021 年度	
	营业收入	营业成本

项 目	2021 年度	
	营业收入	营业成本
1、主营业务小计	1,786,674,169.28	1,582,775,130.03
建造收入	1,352,936,281.15	1,183,089,866.21
棚改收入	224,964,269.72	195,021,662.64
商品房销售收入	4,396,378.89	3,833,642.40
公共交通收入	4,524,825.52	6,796,599.43
建材销售收入	197,856,909.32	192,940,126.85
蔬菜销售收入		
育苗销售收入	1,127.77	1,974.01
鞋面销售收入	1,812,743.37	524,071.72
林木销售收入	27,414.00	26,249.88
家禽销售收入	154,219.54	540,936.89
2、其他业务小计	12,480,919.99	2,265,848.35
车辆租赁收入	506,691.41	589,326.09
融资服务费收入	8,336,316.62	497,300.57
房产租赁收入	1,290,243.02	629,689.69
代建管理费收入	1,353,773.59	176,532.00
咨询服务收入		
其他收入	993,895.35	373,000.00
合 计	1,799,155,089.27	1,585,040,978.38

### 34、税金及附加

项 目	2023 年度	2022 年度	2021 年度
城市维护建设税	1,355,779.25	1,849,367.83	1,811,802.47
教育费附加	715,803.60	993,442.64	995,973.45
地方教育费附加	482,494.24	662,218.40	663,982.28
房产税	779,972.28	414,412.44	34,931.86
土地使用税	1,898,856.06	1,418,940.67	565,415.42
车船使用税	1,680.00	1,290.00	575.00
印花税	690,912.91	331,743.02	251,183.94
土地增值税	105,837.07	224,102.20	812,498.62
合 计	6,031,335.41	5,895,517.20	5,136,363.04

**35、销售费用**

项 目	2023 年度	2022 年度	2021 年度
销售佣金	3,318,007.13	771,350.03	927,441.43
水电物业费	73,104.62	316,439.15	
办公费	110,651.69	206,170.04	
广告费	267,593.87	57,195.84	6,141.19
展览费	49,504.95	24,271.84	
业务费	3,220.00	5,000.00	
劳务费	173,995.31		
安装费及油料	3,956.74		
职工薪酬	165,653.20		
差旅费	11,754.50		
运输费			22,628.75
其他	12,160.00	916.79	
合 计	4,189,602.01	1,381,343.69	956,211.37

**36、管理费用**

项 目	2023 年度	2022 年度	2021 年度
工资及奖金	11,546,527.76	10,741,030.10	9,992,014.14
福利费	1,348,585.74	1,085,076.73	1,038,056.94
保险费	2,272,041.79	2,208,670.83	1,812,991.74
住房公积金	1,014,346.00	995,376.00	813,518.00
工会经费及职工教育经费	285,832.41	494,843.75	192,529.14
办公费	1,665,939.56	1,540,131.50	1,723,290.87
折旧摊销费	2,839,613.69	2,409,338.44	2,176,384.03
业务招待费	51,404.45	31,452.30	339,328.65
劳动保护费	262,071.41	58,276.00	
咨询费	4,681,981.28	1,549,804.77	644,028.30
差旅费	451,771.04	305,116.90	416,755.01
车辆费	217,298.70	186,001.10	237,543.36
中介机构费	117,000.00	602,500.00	577,692.56
水电费	892,435.83	686,700.62	599,627.28



项 目	2023 年度	2022 年度	2021 年度
企业年金	1,174,769.69	534,620.00	373,135.00
开办费			34,458.33
劳务费	608,920.83		
修理费	25,440.00		
其他	506,653.75	568,113.35	775,006.33
合 计	29,962,633.93	23,997,052.39	21,746,359.68

**37、财务费用**

项 目	2023 年度	2022 年度	2021 年度
利息支出	4,771,460.63	6,563,342.00	28,425,755.98
减：利息收入	3,550,277.00	5,253,976.36	2,918,254.19
手续费及其他	3,747,980.10	3,289,725.42	78,572.45
汇兑损益			
合 计	4,969,163.73	4,599,091.06	25,586,074.24

**38、其他收益**

产生其他收益的来源	2023 年度	2022 年度	2021 年度
财政补助资金	65,500,000.00	115,336,811.80	88,900,000.00
交通发展奖励资金		880,966.50	
普安县城一体化公交降碳项目补助金		450,000.00	
免税收益	54,068.41	32,758.14	
公交车燃油补助			3,027,300.00
稳岗补贴	362,929.52	32,216.86	4,821.97
个税手续费返还	3,955.21	5,393.55	2,796.46
失业一次性扩岗补助	1,500.00	1,500.00	
一次留工培训补助		500.00	
合 计	65,922,453.14	116,740,146.85	91,934,918.43

**39、投资收益**

项 目	2023 年度	2022 年度	2021 年度
权益法核算的长期股权投资收益	168,088.50	-43,005.12	5,523,672.83
成本法核算的长期股权投资收益	2,720,000.00	4,479,200.00	

项 目	2023 年度	2022 年度	2021 年度
联合办学产生的投资收益			1,157,074.00
合 计	2,888,088.50	4,436,194.88	6,680,746.83

**40、信用减值损失**

项 目	2023 年度	2022 年度	2021 年度
坏账损失	32,409,439.79	-15,134,034.30	-7,561,155.35
合 计	32,409,439.79	-15,134,034.30	-7,561,155.35

**41、资产处置收益**

项 目	2023 年度	2022 年度	2021 年度	计入本期非经常性损益的金额
固定资产处置	-2,999.28	221,990.27	107,174.06	-2,999.28
合 计	-2,999.28	221,990.27	107,174.06	-2,999.28

**42、营业外收入**

项 目	2023 年度	2022 年度	2021 年度	计入本期非经常性损益的金额
非流动资产毁损报废利得		12,140.00		
减免税款			23,353.15	
免于支付的往来款	4,760,383.95		480,000.00	4,760,383.95
赔偿金收入	3,060.00			3,060.00
罚款收入	700.00	4,883.26	6,375.00	700.00
其他	376,577.64	91,833.76	145,596.74	376,577.64
合 计	5,140,721.59	108,857.02	655,324.89	5,140,721.59

**43、营业外支出**

项 目	2023 年度	2022 年度	2021 年度	计入本期非经常性损益的金额
非流动资产毁损报废损失	216.29	14,890.00		216.29
对外捐赠支出	173,000.00	752,401.78	105,000.00	173,000.00
慰问支出	46,590.00	205,840.67		46,590.00
滞纳金	5,243.32	28,006.53	187,714.08	5,243.32

项 目	2023 年度	2022 年度	2021 年度	计入本期非经常性损益的金额
诉讼赔偿	5,100.00	27,051.00		5,100.00
罚款支出	185,100.00		34,266.00	185,100.00
非常损失	36,814.51		4,800.00	36,814.51
其他	564,396.81	10,363.73	14,215.04	564,396.81
合 计	1,016,460.93	1,038,553.71	345,995.12	1,016,460.93

#### 44、所得税费用

项 目	2023 年度	2022 年度	2021 年度
当期所得税费用	68,073,718.30	75,366,135.03	46,364,376.42
递延所得税费用	12,053,989.72	-3,783,508.59	-1,890,288.85
合 计	80,127,708.02	71,582,626.44	44,474,087.57

#### 45、现金流量表补充资料

##### (1) 现金流量表补充资料

项 目	2023 年度	2022 年度	2021 年度
<b>①将净利润调节为经营活动现金流量：</b>			
净利润	215,658,191.00	210,130,892.18	207,686,028.73
加：资产减值准备			
信用减值损失	-32,409,439.79	15,134,034.30	7,561,155.35
投资性房地产摊销			38,958.33
固定资产折旧、投资性房地产折旧、油气资产折耗、生产性生物资产折旧	5,616,177.63	3,664,558.40	4,896,845.43
使用权资产折旧			
无形资产摊销	224,747.37	228,978.20	245,648.04
长期待摊费用摊销	2,289,309.85	821,365.02	
处置固定资产、无形资产和其他长期资产的损失（收益以“-”号填列）	2,999.28	221,990.27	107,174.06
固定资产报废损失（收益以“-”号填列）	216.29	2,750.00	
公允价值变动损失（收益以“-”号填列）			

项 目	2023 年度	2022 年度	2021 年度
财务费用（收益以“-”号填列）	4,771,460.63	6,563,342.00	28,425,755.98
投资损失（收益以“-”号填列）	-2,888,088.50	-4,436,194.88	-6,680,746.83
递延所得税资产减少（增加以“-”号填列）	12,053,989.72	-3,783,508.59	-1,890,288.85
递延所得税负债增加（减少以“-”号填列）			
存货的减少（增加以“-”号填列）	927,194,251.66	501,831,336.42	-206,795,926.19
经营性应收项目的减少（增加以“-”号填列）	1,019,385,774.31	235,313,049.84	111,251,170.28
经营性应付项目的增加（减少以“-”号填列）	-1,892,464,707.06	-705,726,586.67	-543,374.96
其他			
<b>经营活动产生的现金流量净额</b>	<b>259,434,882.39</b>	<b>259,966,006.49</b>	<b>144,302,399.37</b>
<b>②不涉及现金收支的重大投资和筹资活动：</b>			
债务转为资本			
一年内到期的可转换公司债券			
融资租入固定资产			
<b>③现金及现金等价物净变动情况：</b>			
现金的期末余额	1,171,471,164.36	690,318,069.39	609,762,306.72
减：现金的期初余额	690,318,069.39	609,762,306.72	763,791,104.69
加：现金等价物的期末余额			
减：现金等价物的期初余额			
<b>现金及现金等价物净增加额</b>	<b>481,153,094.97</b>	<b>80,555,762.67</b>	<b>-154,028,797.97</b>

## (2) 现金和现金等价物的构成

项 目	2023 年度	2022 年度	2021 年度
<b>①现金</b>	<b>1,171,471,164.36</b>	<b>690,318,069.39</b>	<b>670,762,306.72</b>
其中：库存现金	4,759.73	6,528.55	86,835.62
可随时用于支付的银行存款	615,466,404.63	690,311,540.84	670,675,471.10
可随时用于支付的其他货币资金			
<b>②现金等价物</b>	<b>556,000,000.00</b>		
其中：短期存单	556,000,000.00		
<b>③期末现金及现金等价物余额</b>	<b>1,171,471,164.36</b>	<b>690,318,069.39</b>	<b>670,675,471.10</b>

项 目	2023 年度	2022 年度	2021 年度
其中：母公司或集团内子公司使用受限制的现金和现金等价物			

## 七、在其他主体中的权益

### 1、在子公司中的权益

子公司名称	注册资本 (万元)	主要经营地	注册地	业务性质	持股比例 (%)		取得方式
					直接	间接	
黔西南州城投房地产开发有限公司	2,000.00	兴义市	兴义市	房地产开发	100.00		发起设立
黔西南州乾诚商贸有限公司	10,000.00	兴义市	兴义市	对外投资经营	100.00		发起设立
佛山市黔泓贸易有限公司	85.00	佛山市	佛山市	批发、零售	100.00		非同一控制划拨取得
贵州义龙天元实业有限公司	100,000.00	安龙县	安龙县	基础设施建设	100.00		非同一控制划拨取得
安龙县金财资源开发有限责任公司	5,000.00	安龙县	安龙县	市政建设、资源开发	100.00		非同一控制划拨取得
黔西南州黔鑫商贸有限公司	500.00	兴义市	兴义市	建材、五金等零售批发	100.00		发起设立
普安县永达公共交通服务有限公司	2,600.00	普安县	普安县	公共交通运输	100.00		发起设立
普安县乾鑫房地产开发有限责任公司	14,566.18	普安县	普安县	房地产开发	100.00		发起设立
贵州省普安县城开发投资有限公司	30,000.00	普安县	普安县	基础设施建设	93.75		非同一控制划拨取得
册亨县城乡建设投资有限公司	28,500.00	册亨县	册亨县	基础设施建设	95.00		非同一控制划拨取得
册亨县林茂投资有限公司	7,267.46	册亨县	册亨县	林业生态建设	82.5598		发起设立
黔西南州佳郡物业有限责任公司	50,000.00	兴义市	兴义市	土木工程建筑业	100.00		发起设立
黔西南州睿霆运营管理有限公司	900.00	贞丰县	贞丰县	城市开发建设运营管	90.00		发起设立

子公司名称	注册资本 (万元)	主要经营 营地	注册地	业务性 质	持股比例 (%)		取得方 式
					直接	间接	
				理			
贵州城工木业 有限公司	918.00	册亨县	册亨 县	建筑用 木材及 木材组 建加工	51.00		发起设 立
普安县宏浩盛 森林资源开发 有限公司	12,112.53	普安县	普安 县	林业	51.00		发起设 立
贵州睿隆项目 咨询有限公司	500.00	兴义市	兴义 市	专业技 术服务 业	100.00		发起设 立
贵州悦辰建设 有限公司	10,000.00	兴义市	兴义 市	房屋建 筑业	100.00		发起设 立

## 2、在合营企业或联营企业中的权益

### (1) 重要的合营企业或联营企业

合营企业或联营 企业名称	主要经 营地	注册地	业务性质	持股比例 (%)		对合营企业 或联营企业 投资的会计 处理方法
				直接	间接	
无锡市市政公用 产业集团普安星 源建设有限公司	普安县	普安县	土木工程建 筑业		20.00	权益法
贵州建工西南建 设有限公司	兴义市	兴义市	房屋建筑业	34.00		成本法
册亨县林下经济 产业运营有限责 任公司	册亨县	册亨县	林业		10.00	权益法
贵州约堡环保有 限公司	兴义市	兴义市	租赁业	17.00		权益法
贵州义融光电科 技有限公司	兴义市	兴义市	研究和试验 发展	10.00		权益法
普安城投能源发 展有限责任公司	普安县	普安县	燃气生产和 供应业		49.00	权益法

## 八、政府补助

### 1、计入当期损益的政府补助

会计科目	2023 年度	2022 年度	2021 年度
其他收益	65,922,453.14	116,740,146.85	91,934,918.43



合计	65,922,453.14	116,740,146.85	91,934,918.43
----	---------------	----------------	---------------

## 九、关联方及关联交易

### 1、本公司的母公司情况

母公司名称	注册地	业务性质	注册资本 (万元)	母公司对 本公司的 持股比例 (%)	母公司对本 公司的表决 权比例 (%)
黔西南州人民政府国有资产监督管理委员会	贵州省兴义市	政府部门		86.99	86.99
贵州省国有资本运营有限责任公司	贵州省贵阳市	承担省委、省政府下达的重大民生工程和重点项目建设投融资业务	6,000,000.00	13.01	13.01

注：本公司的最终控制方是黔西南州人民政府国有资产监督管理委员会。

### 2、本公司的子公司情况

详见附注七、1、在子公司中的权益。

### 3、本集团的合营和联营企业情况

本集团重要的合营和联营企业详见附注七、3、在合营企业或联营企业中的权益。

### 4、关联方交易情况

#### (1) 关联担保情况

##### ①本集团作为担保方

被担保方	担保金额	担保起始 日	担保到期 日	担保是否 已经履行 完毕
册亨林茂投资有限公司	20,000.00	2019-11-22	2048-12-28	否
册亨林茂投资有限公司	20,000.00	2018-12-28	2048-12-28	否
册亨林茂投资有限公司	20,000.00	2019-9-28	2048-12-28	否
册亨县城乡建设投资有限公司	4,000.00	2023-6-30	2026-6-29	否
黔西南州乾锦商贸有限公司	500.00	2023-1-17	2024-1-16	否
黔西南州黔鑫商贸有限公司	480.00	2023-10-7	2024-9-27	否
黔西南州黔鑫商贸有限公司	480.00	2023-12-8	2024-9-27	否

## 十、承诺及或有事项

除“十、关联方及关联交易”部分所述的对外担保外，本集团为以下非关联方提供的担保信息如下：

被担保方	实际担保金额（万元）	担保起始日	担保到期日	担保是否已经履行完毕
兴义市万峰工业贸易有限公司	25,000.00	2019-11-20	2044-5-20	否
贵州金源实业有限责任公司	24,000.00	2020-1-8	2045-1-8	否
兴仁市扶贫开发投资有限责任公司	19,000.00	2020-1-3	2044-12-31	否
贵州鹏昇（集团）纸业有限责任公司	14,000.00	2023-9-25	2024-9-20	否
贵州鹏昇（集团）纸业有限责任公司	14,000.00	2023-11-1	2024-9-20	否
黔西南布依族苗族自治州妇幼保健院	27,400.00	2018-12-27	2031-12-25	否
黔西南布依族苗族自治州妇幼保健院	27,400.00	2021-12-24	2031-12-25	否
黔西南布依族苗族自治州妇幼保健院	27,400.00	2021-2-26	2031-12-25	否
黔西南布依族苗族自治州妇幼保健院	27,400.00	2021-12-10	2031-11-25	否
黔西南州金州燃气有限责任公司	43,111.75	2023-5-29	2043-2-12	否
黔西南州水资源开发投资（集团）有限公司	33,000.00	2023-10-25	2024-10-24	否
黔西南州水资源开发投资（集团）有限公司	33,000.00	2023-11-20	2024-11-16	否
黔西南州水资源开发投资（集团）有限公司	33,000.00	2023-12-21	2024-12-17	否
普安县民安城市建设经营管理有限公司	48,000.00	2017-11-22	2037-11-21	否
普安县鑫鑫实业发展有限公司	45,000.00	2017-11-22	2037-11-21	否
贵州省普安县普兴基础设施建设发展有限公司	49,000.00	2017-4-28	2037-4-26	否
普安县汇智给排水投资有限公司	5,000.00	2019-12-27	2025-4-26	否
贵州金源实业有限责任公司	29,000.00	2019-6-25	2033-8-26	否
册亨县丰汇山地农业发展投资有限公司	10,000.00	2017-10-31	2027-10-26	否

## 十一、其他重要事项

### 1、前期差错更正

本报告期主要会计政策未发生前期差错更正。

### 2、其他对投资者决策有影响的重要事项

本报告期主要会计政策未发生其他对投资者决策有影响的重要事项。

## 十二、公司财务报表主要项目注释

## 1、应收账款

## (1) 按账龄披露

账 龄	2023 年 12 月 31 日	2022 年 12 月 31 日
1 年以内	127,340,884.26	21,917,430.90
1 至 2 年	3,287,614.64	6,253,576.12
2 至 3 年		
3 至 4 年		
4 至 5 年		
5 年以上		
小 计	130,628,498.90	28,171,007.02
减：坏账准备	328,761.46	1,721,229.16
合 计	130,299,737.44	26,449,777.86

## (2) 按坏账计提方法分类列示

类 别	2023 年 12 月 31 日				
	账面余额		坏账准备		账面价值
	金额	比例 (%)	金额	计提比例 (%)	
单项计提坏账准备的 应收账款					
按组合计提坏账准备的 应收账款	130,628,498.90	100.00	328,761.46	0.25	130,299,737.44
其中：					
组合 1：账龄组合	3,287,614.64	2.52	328,761.46	10.00	2,958,853.18
组合 2：无风险组合	127,340,884.26	97.48			127,340,884.26
合 计	130,628,498.90	—	328,761.46	—	130,299,737.44

(续)

类 别	2022 年 12 月 31 日				
	账面余额		坏账准备		账面价值
	金额	比例 (%)	金额	计提比例 (%)	
单项计提坏账准备的 应收账款					
按组合计提坏账准备的 应收账款	28,171,007.02	100.00	1,721,229.16	6.11	26,449,777.86

类别	2022 年 12 月 31 日				账面价值
	账面余额		坏账准备		
	金额	比例 (%)	金额	计提比例 (%)	
其中：					
组合 1：账龄组合	28,171,007.02	100.00	1,721,229.16	6.11	26,449,777.86
组合 2：无风险组合					
合计	28,171,007.02	—	1,721,229.16	—	26,449,777.86

①期末按组合计提坏账准备的

按组合计提坏账准备类别数：2

按组合计提坏账准备：328,761.46

组合中，按账龄组合计提坏账准备的

项目	2023 年 12 月 31 日		
	账面余额	坏账准备	计提比例 (%)
1 年以内			
1 至 2 年	3,287,614.64	328,761.46	10.00
2 至 3 年			
3 至 4 年			
4 至 5 年			
5 年以上			
合计	3,287,614.64	328,761.46	—

(3) 本期计提、收回或转回的坏账准备情况

类别	2022 年 12 月 31 日	2023 年变动金额				2023 年 12 月 31 日
		计提	收回或转回	核销	其他	
账龄组合	1,721,229.16		1,392,467.70			328,761.46
合计	1,721,229.16		1,392,467.70			328,761.46

(4) 按欠款方归集的 2023 年 12 月 31 日前五名的应收账款和合同资产情况

单位名称	2023 年 12 月 31 日应收账款	2023 年 12 月 31 日合同资产	2023 年 12 月 31 日应收账款和合同资产	占应收账款和合同资产 2023 年 12 月 31 日合计数的比例 (%)	2023 年 12 月 31 日应收账款坏账准备和合同资产减值准备
贵州贵册投资建设集团有限公司	127,340,884.26	249,174,255.10	376,515,139.36	89.81	
黔西南布依族苗	3,287,614.64		3,287,614.64	0.78	328,761.46

单位名称	2023年12月31日应收账款	2023年12月31日合同资产	2023年12月31日应收账款和合同资产	占应收账款和合同资产2023年12月31日合计数的比例（%）	2023年12月31日应收账款坏账准备和合同资产减值准备
族自治州建筑安装工程总公司					
合计	130,628,498.90	249,174,255.10	379,802,754.00	90.59	328,761.46

## 2、其他应收款

项 目	2023年12月31日	2022年12月31日
应收利息		
应收股利	2,720,000.00	4,479,200.00
其他应收款	7,354,098,001.50	6,583,210,357.51
小 计	7,356,818,001.50	6,587,689,557.51
减：坏账准备	110,255,600.08	110,774,695.41
合 计	7,246,562,401.42	6,476,914,862.10

### （1）应收股利

#### ①应收股利分类

项目（或被投资单位）	2023年12月31日	2022年12月31日
账龄一年以内的应收股利	2,720,000.00	4,479,200.00
其中：（1）贵州建工西南建设有限公司	2,720,000.00	4,479,200.00
小 计	2,720,000.00	4,479,200.00
减：坏账准备		
合 计	2,720,000.00	4,479,200.00

#### ②按坏账计提方法分类披露

类 别	2023年12月31日				账面价值
	账面余额		坏账准备		
	金额	比例（%）	金额	比例（%）	
单项计提坏账准备					
按组合计提坏账准备	2,720,000.00	100.00			2,720,000.00
其中：					
组合 1：账龄组合					
组合 2：无风险组合	2,720,000.00	100.00			2,720,000.00
合 计	2,720,000.00	—		—	2,720,000.00

(续)

类 别	2022 年 12 月 31 日				账面价值
	账面余额		坏账准备		
	金额	比例 (%)	金额	比例 (%)	
单项计提坏账准备					
按组合计提坏账准备	4,479,200.00	100.00			4,479,200.00
其中:					
组合 1: 账龄组合					
组合 2: 无风险组合	4,479,200.00	100.00			4,479,200.00
合 计	4,479,200.00	—		—	4,479,200.00

## (2) 其他应收款

## ①按账龄披露

账 龄	2023 年 12 月 31 日	2022 年 12 月 31 日
1 年以内	4,361,147,604.65	1,592,175,296.77
1 至 2 年	744,168,500.82	2,770,610,692.67
2 至 3 年	1,893,798,143.84	1,368,569,765.80
3 至 4 年	329,908,749.84	806,160,157.17
4 至 5 年	25,075,002.35	15,055,076.70
5 年以上		30,639,368.40
小 计	7,354,098,001.50	6,583,210,357.51
减: 坏账准备	110,255,600.08	110,774,695.41
合 计	7,243,842,401.42	6,472,435,662.10

## ②按坏账计提方法分类列示

类 别	2023 年 12 月 31 日				账面价值
	账面余额		坏账准备		
	金额	计提比例 (%)	金额	计提比例 (%)	
单项计提坏账准备					
按组合计提坏账准备	7,354,098,001.50	100.00	110,255,600.08	1.50	7,243,842,401.42
其中:					
组合 1: 账龄组合	1,738,228,087.99	23.64	110,255,600.08	6.34	1,627,972,487.91
组合 2: 无风险组合	5,615,869,913.51	76.36			5,615,869,913.51
合 计	7,354,098,001.50	—	110,255,600.08	—	7,243,842,401.42



(续)

类别	2022 年 12 月 31 日				
	账面余额		坏账准备		账面价值
	金额	计提比例 (%)	金额	计提比例 (%)	
单项计提坏账准备					
按组合计提坏账准备	6,583,210,357.51	100.00	110,774,695.41	1.68	6,472,435,662.10
其中：					
组合 1：账龄组合	1,413,504,857.49	21.47	110,774,695.41	7.84	1,302,730,162.08
组合 2：无风险组合	5,169,705,500.02	78.53			5,169,705,500.02
合计	6,583,210,357.51	—	110,774,695.41	—	6,472,435,662.10

## A. 期末按组合计提坏账准备的

按组合计提坏账准备类别数：2按组合计提坏账准备：110,255,600.08

组合中，按账龄组合计提坏账准备的

名称	2023 年 12 月 31 日		
	账面余额	坏账准备	计提比例 (%)
1 年以内	1,323,384,174.36	66,169,208.72	5.00
1 至 2 年	408,338,913.63	40,833,891.36	10.00
2 至 3 年			
3 至 4 年	6,505,000.00	3,252,500.00	50.00
4 至 5 年			
5 年以上			
合计	1,738,228,087.99	110,255,600.08	—

## ③本期计提、收回或转回的坏账准备情况

类别	2022 年 12 月 31 日	2023 年变动金额				2023 年 12 月 31 日
		计提	收回或转回	转销或核销	其他	
账龄组合	110,774,695.41		519,095.33			110,255,600.08
合计	110,774,695.41		519,095.33			110,255,600.08

## ④按欠款方归集的 2023 年 12 月 31 日前五名的其他应收款情况

单位名称	款项性质	2023 年 12 月 31 日	账龄	占其他应收款 2023 年 12 月 31 日合计数的比例 (%)	2023 年 12 月 31 日坏账准备
贵州义龙（集团）投资管理有限公司	借款	731,242,000.00	1 至 3 年	9.94	
贵州放马坪文化旅游投资有限公司	借款	709,387,144.01	2 至 4 年	9.65	
黔西南州富康房地产开发有限公司	借款	393,159,296.00	1 年以内	5.35	19,657,964.80
普安县通元建设工程有限责任公司	借款	370,000,000.00	2 至 3 年	5.03	
贵州兴义阳光资产经营管理集团有限公司	借款	290,000,000.00	1 年以内	3.94	
合 计	——	2,493,788,440.01	——	33.91	19,657,964.80

## 3、长期股权投资

项 目	2023 年 12 月 31 日			2022 年 12 月 31 日		
	账面余额	减值准备	账面价值	账面余额	减值准备	账面价值
对子公司投资	5,981,283,800.16		5,981,283,800.16	5,981,283,800.16		5,981,283,800.16
对联营、合营企业投资	28,156,994.88		28,156,994.88	29,834,910.06		29,834,910.06
合 计	6,009,440,795.04		6,009,440,795.04	6,011,118,710.22		6,011,118,710.22

## (1) 对子公司投资

被投资单位	2022 年 12 月 31 日 (账面价值)	2022 年 12 月 31 日减值准备	2023 年增减变动			2023 年 12 月 31 日 (账面价值)	2023 年 12 月 31 日减值准备
			追加投资	减少投资	计提减值准备 其他		
黔西南州城投房地产开发有限公司	67,400,000.00					67,400,000.00	
黔西南州黔鑫商贸有限公司	5,000,000.00					5,000,000.00	
安龙县金财资源开发有限责任公司	633,249,942.17					633,249,942.17	
册亨县城乡建设投资有限公司	75,147,255.57					75,147,255.57	
佛山市黔泓贸易有限公司	850,000.00					850,000.00	
贵州义龙天元实业有限公司	945,434,000.00					945,434,000.00	
贵州省普安县城市开发投资有限公司	4,153,102,602.42					4,153,102,602.42	

被投资单位	2022年12月31日 (账面价值)	2022年12月31日减值准备	2023年增减变动				2023年12月31日减值准备
			追加投资	减少投资	计提减值准备	其他	
贵州城工木业有限公司	1,100,000.00					1,100,000.00	
黔西南州乾诚商贸有限公司	100,000,000.00					100,000,000.00	
合计	5,981,283,800.16					5,981,283,800.16	

## (2) 对联营、合营企业投资

被投资单位	2022年12月31日 (账面价值)	2022年12月31日减值准备	2023年增减变动							2023年12月31日减值准备	
			减少投资	追加投资	权益法下确认的投资损益	其他综合收益调整	其他权益变动	宣告发放现金股利或利润	计提减值准备		其他
一、合营企业											
二、联营企业											
贵州建工西南建设有限公司	11,877,915.18			5,100,000.00	-6,777,915.18						10,200,000.00
贵州约堡环保科技有限公司	17,000,000.00										17,000,000.00
贵州义融光电科技有限公司	956,994.88										956,994.88
小计	29,834,910.06										28,156,994.88
合计	29,834,910.06			5,100,000.00	-6,777,915.18						28,156,994.88

## 4、营业收入和营业成本

项 目	2023 年度		2022 年度	
	收入	成本	收入	成本
主营业务	619,879,442.96	541,983,171.10	652,893,534.79	571,116,984.16
其他业务	31,902,059.28	7,714,588.55	24,261,625.00	2,662,224.36
合 计	651,781,502.24	549,697,759.65	677,155,159.79	573,779,208.52

(续)

项 目	2021 年度	
	收入	成本
主营业务	646,888,593.67	564,731,947.07
其他业务	17,370,547.36	1,264,563.93
合 计	664,259,141.03	565,996,511.00

(1) 营业收入、营业成本的分解信息

项 目	2023 年度		2022 年度	
	营业收入	营业成本	营业收入	营业成本
1、主营业务小计	619,879,442.96	541,983,171.10	652,893,534.79	571,116,984.16
建造工程收入	619,879,442.96	541,983,171.10	652,893,534.79	571,116,984.16
2、其他业务小计	31,902,059.28	7,714,588.55	24,261,625.00	2,662,224.36
融资服务费收入	13,259,260.24		16,355,808.95	2,508,301.89
房产租赁收入	4,014,071.65	902,482.46	167,595.51	8,100.00
代建管理费收入	3,275,377.36	33,110.00	6,117,738.33	145,822.47
咨询服务收入	8,687,139.14	5,002,995.42	1,620,482.21	
建筑工程收入	2,666,210.89	1,776,000.67		
合 计	651,781,502.24	549,697,759.65	677,155,159.79	573,779,208.52

(续)

项 目	2021 年度	
	营业收入	营业成本
1、主营业务小计	646,888,593.67	564,731,947.07
建造工程收入	646,888,593.67	564,731,947.07
2、其他业务小计	17,370,547.36	1,264,563.93
融资服务费收入	15,193,594.25	497,300.57
房产租赁收入	823,179.52	590,731.36
代建管理费收入	1,353,773.59	176,532.00

项 目	2021 年度	
	营业收入	营业成本
合 计	664,259,141.03	565,996,511.00

**5、投资收益**

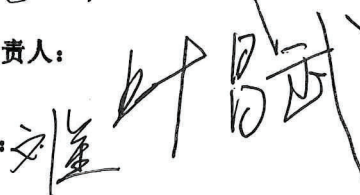
项 目	2023 年度	2022 年度	2021 年度
成本法核算的长期股权投资收益		-43,005.12	
权益法核算的长期股权投资收益	2,720,000.00	4,479,200.00	5,523,672.83
其他投资收益			1,157,074.00
合 计	2,720,000.00	4,436,194.88	6,680,746.83

法定代表人：



主管会计工作负责人：

会计机构负责人：




黔西南州城市建设投资（集团）有限公司（公章）

二〇二四年四月十五日







# 营业执照

统一社会信用代码

911100000785632412

扫描市场主体身份码了解更多登记、备案、许可、监管信息，体验更多应用服务。



(副本)(6-1)

名称 亚太(集团)会计师事务所(特殊普通合伙)

类型 特殊普通合伙企业

执行事务合伙人 邹泉水

经营范围 审查企业会计报表、出具审计报告；办理审计业务；为经济活动提供审计服务；依法承办注册会计师相关业务；但不得承办法律业务、代理记账、资产评估业务、验资业务和证券服务。

出资额 3400万元

成立日期 2013年09月02日

主要经营场所 北京市丰台区丽泽路16号院3号楼20层2001

登记机关







# 会计师事务所 执业证书



名称： 亚太（集团）会计师事务所（特殊普通合伙）  
 首席合伙人： 邹泉水  
 主任会计师：  
 经营场所： 北京市丰台区丽泽路16号院3号楼20层2001  
 组织形式： 特殊普通合伙  
 执业证书编号： 11010075  
 批准执业文号： 京财会许可[2013]0052号  
 批准执业日期： 2013年8月9日

证书序号：0020096

## 说明

- 1、《会计师事务所执业证书》是证明持有人经财政部门依法审批，准予执行注册会计师法定业务的凭证。
- 2、《会计师事务所执业证书》记载事项发生变动的，应当向财政部门申请换发。
- 3、《会计师事务所执业证书》不得伪造、涂改、出租、出借、转让。
- 4、会计师事务所终止或执业许可注销的，应当向财政部门交回《会计师事务所执业证书》。



发证机关：北京市财政局



中华人民共和国财政部制



注册会计师工作单位变更事项登记  
Registration of the Change of Working Unit by a CPA

同意调出  
Agree the holder to be transferred from

事务所 CPAs  
北京德勤会计师事务所  
转出协会盖章  
Stamp of the transfer-out Institute of CPAs  
2016年12月22日  
2016年12月22日

同意调入  
Agree the holder to be transferred to

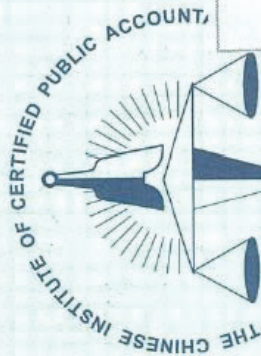
事务所 CPAs  
北京德勤会计师事务所  
转入协会盖章  
Stamp of the transfer-in Institute of CPAs  
2016年12月22日  
2016年12月22日

注意事项

- 一、注册会计师执行业务，必要时须向委托方出示本证书。
- 二、本证书只限于本人使用，不得转让、涂改。
- 三、注册会计师停止执行法定业务时，应将本证书缴还主管注册会计师协会。
- 四、本证书如遗失，应立即向主管注册会计师协会报告，登报声明作废后，办理补发手续。

NOTES

1. When practising, the CPA shall show the client this certificate when necessary.
2. This certificate shall be exclusively used by the holder. No transfer or alteration shall be allowed.
3. The CPA shall return the certificate to the competent Institute of CPAs when the CPA stops conducting statutory business.
4. In case of loss, the CPA shall report to the competent Institute of CPAs immediately and go through the procedure of reissue after making an announcement of loss on the newspaper.



姓名：申利超  
证书编号：110001840019


姓名 Full name 申利超  
性别 Sex 女  
出生日期 Date of birth 1979-9-30  
工作单位 Working unit 中经会计师事务所有限责任公司  
身份证号码 Identity card No. 130403197909301529



证书编号：110001840019  
No. of Certificate

批准注册协会：北京注册会计师协会  
Authorized Institute of CPAs: Beijing Institute of CPAs

发证日期：2007-10-15  
Date of issuance



09年3月20日





姓名	方庆军
Sex	男
Date of birth	1984-09-07
Working unit	大华会计师事务所(特殊普通合伙) 山东分所
Identity card No.	370123198409071710



年度检验登记  
Annual Renewal Registration

经检验合格，继续有效一年。  
This certificate is valid for another year after this renewal.

证书编号: 110101480343  
No. of Certificate

批准注册协会: 山东省注册会计师协会  
Authorized Institute of CPAs

发证日期: 2017年 08月 08日  
Date of Issuance /y /m /d

年 月 日  
/y /m /d