

# 四川发展融资担保股份有限公司

2023 年度

审计报告

索引	页码
审计报告	1-3
公司财务报表	
— 合并资产负债表	1
— 母公司资产负债表	2
— 合并利润表	3
— 母公司利润表	4
— 合并现金流量表	5
— 母公司现金流量表	6
— 合并所有者权益变动表	7-8
— 母公司所有者权益变动表	9-10
— 财务报表附注	11-59



信永中和会计师事务所  
ShineWing  
certified public accountants

北京市东城区朝阳门北大街  
8号富华大厦A座9层  
9/F, Block A, Fu Hua Mansion,  
No.8, Chaoyangmen Beidajie,  
Dongcheng District, Beijing,  
100027, P.R. China

联系电话: +86 (010) 6554 2288  
telephone: +86 (010) 6554 2288  
传真: +86 (010) 6554 7190  
facsimile: +86 (010) 6554 7190

## 审计报告

XYZH/2024CDAA4B0090

四川发展融资担保股份有限公司

四川发展融资担保股份有限公司:

### 一、 审计意见

我们审计了四川发展融资担保股份有限公司（以下简称“融资担保”）财务报表，包括2023年12月31日的合并及母公司资产负债表，2023年度的合并及母公司利润表、合并及母公司现金流量表、合并及母公司所有者权益变动表以及相关财务报表附注。

我们认为，后附的财务报表在所有重大方面按照企业会计准则的规定编制，公允反映了融资担保2023年12月31日的合并及母公司财务状况以及2023年度的合并及母公司经营成果和现金流量。

### 二、 形成审计意见的基础

我们按照中国注册会计师审计准则的规定执行了审计工作。审计报告的“注册会计师对财务报表审计的责任”部分进一步阐述了我们在这些准则下的责任。按照中国注册会计师职业道德守则，我们独立于融资担保，并履行了职业道德方面的其他责任。我们相信，我们获取的审计证据是充分、适当的，为发表审计意见提供了基础。

### 三、 管理层和治理层对财务报表的责任

融资担保管理层（以下简称管理层）负责按照企业会计准则的规定编制财务报表，使其实现公允反映，并设计、执行和维护必要的内部控制，以使财务报表不存在由于舞弊或错误导致的重大错报。

在编制财务报表时，管理层负责评估融资担保的持续经营能力，披露与持续经营相关的事项（如适用），并运用持续经营假设，除非管理层计划清算融资担保、终止运营或别无其他现实的选择。



治理层负责监督融资担保的财务报告过程。

#### 四、注册会计师对财务报表审计的责任

我们的目标是对财务报表整体是否不存在由于舞弊或错误导致的重大错报获取合理保证，并出具包含审计意见的审计报告。合理保证是高水平的保证，但并不能保证按照审计准则执行的审计在某一重大错报存在时总能发现。错报可能由于舞弊或错误导致，如果合理预期错报单独或汇总起来可能影响财务报表使用者依据财务报表作出的经济决策，则通常认为错报是重大的。

在按照审计准则执行审计工作的过程中，我们运用职业判断，并保持职业怀疑。同时，我们也执行以下工作：

（1）识别和评估由于舞弊或错误导致的财务报表重大错报风险，设计和实施审计程序以应对这些风险，并获取充分、适当的审计证据，作为发表审计意见的基础。由于舞弊可能涉及串通、伪造、故意遗漏、虚假陈述或凌驾于内部控制之上，未能发现由于舞弊导致的重大错报的风险高于未能发现由于错误导致的重大错报的风险。

（2）了解与审计相关的内部控制，以设计恰当的审计程序，但目的并非对内部控制的有效性发表意见。

（3）评价管理层选用会计政策的恰当性和作出会计估计及相关披露的合理性。

（4）对管理层使用持续经营假设的恰当性得出结论。同时，根据获取的审计证据，就可能导致对融资担保持续经营能力产生重大疑虑的事项或情况是否存在重大不确定性得出结论。如果我们得出结论认为存在重大不确定性，审计准则要求我们在审计报告中提请报表使用者注意财务报表中的相关披露；如果披露不充分，我们应当发表非无保留意见。我们的结论基于截至审计报告日可获得的信息。然而，未来的事项或情况可能导致融资担保不能持续经营。

（5）评价财务报表的总体列报、结构和内容，并评价财务报表是否公允反映相关交易和事项。



我们与治理层就计划的审计范围、时间安排和重大审计发现等事项进行沟通，包括沟通我们在审计中识别出的值得关注的内部控制缺陷。



中国注册会计师：

蒋红



中国注册会计师：

汤红霞



中国 北京

二〇二四年四月二十八日



合并资产负债表

2023年12月31日



项目	附注	年末数	年初数	项目	附注	年末数	年初数
资产：				负债：			
货币资金	七(一)	3,814,307,786.20	4,375,666,596.37	短期借款			
应收账款	七(二)	993,843.29		交易性金融负债			
应收票据				预收账款	七(十七)	306,840,041.71	255,466,697.76
应付账款	七(三)	8,662,221.71	20,233,953.44	应付手续费			
其他应收款	七(四)	6,178,278.34	10,673,521.80	存入保证金			
存出保证金	七(五)	338,059,338.71	292,564,601.71	应付分拆借款	七(十八)	60,616,452.36	45,532,774.86
金融资产				应付职工薪酬		53,567,130.91	40,122,246.92
交易性金融资产		1,556,409,452.07	962,999,506.84	其中：工资、奖金、津贴和补贴			
债权投资	七(六)	1,315,000,000.00	635,000,000.00	应交税费	七(十九)	34,221,636.84	19,562,913.46
其他债权投资	七(七)	241,409,452.07	327,999,506.84	其他应付款	七(二十)	21,247,594.26	12,954,536.71
其他权益工具投资				未到期责任准备金	七(二十一)	232,137,391.44	202,352,155.74
委托贷款				担保赔偿准备金	七(二十二)	808,755,404.71	618,362,230.45
长期股权投资	七(八)	1,543,970,142.66	1,515,186,850.30	租赁负债	七(二十三)	7,740,365.48	13,898,542.97
投资性房地产	七(九)	297,341,142.83	279,526,246.64	长期借款			
固定资产				应付债券			
在建工程	七(十)	769,212.15	540,689.12	长期应付款			
使用权资产				专项应付款			
无形资产	七(十一)	8,845,792.46	13,807,088.90	递延所得税负债	七(二十五)	1,326,868.87	2,071,063.34
商誉	七(十二)			其他负债	七(二十三)	7,665,295.35	7,966,568.01
长期待摊费用	七(十三)	1,870,876.17	3,274,033.41	其中：应付股利			
抵债资产	七(十四)	43,314,648.29	45,597,802.76	负债合计		1,480,551,071.02	1,178,168,483.30
递延所得税资产	七(十五)	100,802,796.41	101,269,878.22	所有者权益(或股东权益)：			
其他资产	七(十六)	2,371,595.61	272,907.97	实收资本(或股本)	七(十四)	5,881,988,500.00	5,881,988,500.00
				国家资本			
				集体资本			
				法人资本	七(二十四)	5,881,988,500.00	5,881,988,500.00
				其中：国有法人资本	七(二十四)	5,881,988,500.00	5,881,988,500.00
				个人资本			
				外商资本			
				其他权益工具			
				优先股			
				永续债			
				其他			
				资本公积	七(二十五)	87,371,679.96	87,371,679.96
				减：库存股			
				其他综合收益			
				盈余公积	七(二十六)	80,426,416.16	50,394,216.49
				一般风险准备	七(二十七)	83,813,336.09	51,380,334.86
				担保扶持基金			
				未分配利润	七(二十八)	56,859,421.76	324,214,775.81
				归属于母公司所有者权益合计		6,190,459,358.97	6,395,349,507.11
				少数股东权益		52,886,696.94	51,095,687.07
				所有者权益(或股东权益)总计		6,243,346,055.91	6,446,445,194.18
				负债和所有者权益(或股东权益)总计		7,723,897,126.93	7,624,613,677.48

特别提示：本财务报表数据已经会计师事务所审计。

周锦堂

萍唐印莉

会计机构负责人：周锦堂

企业负责人：周锦堂



母公司资产负债表

2023年12月31日

项目	附注	年末数	年初数	项目	附注	年末数	年初数
资产：							
货币资金		3,517,148,912.94	4,071,673,064.99	负债：			
应收票据		980,020.00		短期借款			
应收账款				交易性金融负债			
应收分保账款				预收担保费		299,922,789.15	252,411,309.75
应收代偿款	十二(一)	8,178,896.43	20,233,953.44	应付手续费			
应收股利				存入保证金			
其他应收款	十二(二)	4,945,484.32	10,673,521.80	应付分担保账款			
存出保证金		264,898,545.98	271,734,686.29	应付职工薪酬		52,411,502.13	40,856,809.07
金融投资		1,506,409,452.07	912,999,506.84	其中：工资、奖金、津贴和补贴		46,456,205.80	36,114,632.77
交易性金融资产		1,265,000,000.00	585,000,000.00	应交税费		29,442,889.69	17,795,693.57
债权投资		241,409,452.07	327,999,506.84	其他应付款		19,861,638.70	12,901,398.36
其他债权投资				未到期责任准备金		211,319,642.76	198,682,297.67
其他权益工具投资				担保赔偿准备金		806,451,434.75	617,520,686.65
委托贷款		1,394,595,504.96	1,365,681,679.83	租赁负债		7,740,385.48	13,899,542.97
长期股权投资	十二(三)	747,341,142.83	729,526,246.64	预计负债			
投资性房地产				长期借款			
固定资产		759,878.03	518,909.20	应付债券			
在建工程				专项应付款			
使用权资产		8,845,792.46	13,807,088.90	递延所得税负债		1,326,868.87	2,071,063.34
无形资产				其他负债		7,665,295.35	7,966,568.01
商誉				其中：应付股利			
长期待摊费用		1,870,876.17	3,274,033.41	所有者权益(或股东权益)：			
抵债资产		43,314,648.29	45,597,802.76	实收资本(或股本)		5,881,988,500.00	5,881,988,500.00
递延所得税资产		98,959,332.01	103,600,270.83	国家资本			
其他资产		2,371,446.90	272,907.97	集体资本			
				法人资本			
				其中：国有法人资本			
				个人资本			
				外商资本			
				其他权益工具			
				优先股			
				永续债			
				其他			
				资本公积		87,371,679.96	87,371,679.96
				减：库存股			
				其他综合收益			
				盈余公积		80,428,416.16	50,394,216.49
				一般风险准备		80,428,416.16	50,394,216.49
				担保扶持基金			
				未分配利润		34,266,074.23	315,339,710.57
				归属于母公司所有者权益合计		6,164,479,086.51	6,385,488,323.51
				少数股东权益			
				所有者权益(或股东权益)总计		6,164,479,086.51	6,385,488,323.51
资产总计		7,600,619,933.39	7,549,593,992.90	负债和所有者权益(或股东权益)总计		7,600,619,933.39	7,549,593,992.90



企业负责人：

主管会计工作负责人：

会计机构负责人：

周锦堂



合并利润表

2023年度

编制单位：四川发展融资担保股份有限公司

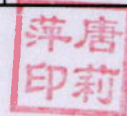
金额单位：元

项目	附注	本年数	上年数	项目	附注	本年数	上年数
一、营业收入		682,005,852.27	594,125,439.64	三、营业利润（亏损以“-”号填列）		411,968,659.51	342,524,143.33
（一）已赚保费	七（二十九）	434,489,547.18	382,918,347.32	加：营业外收入	七（四十一）	31,200.14	282,107.00
担保业务收入	七（二十九）	464,274,782.88	404,704,311.48	减：营业外支出	七（四十二）		1,028,107.94
减：分出担保费				四、利润总额（亏损总额以“-”号填列）		411,999,859.65	341,778,142.39
提取未到期责任准备	七（二十九）	29,785,235.70	21,785,984.16	减：所得税费用	七（四十三）	92,891,214.60	66,204,051.56
（二）投资收益（损失以“-”号填列）	七（三十）	56,389,953.28	70,089,735.01	五、净利润（净亏损以“-”号填列）		319,108,645.05	275,574,090.83
其中：对联营企业和合营企业的投资收益		19,814,896.19	15,502,168.70	归属于母公司所有者的净利润		316,441,085.52	274,606,694.35
以摊余成本计量的金融资产终止确认产生的收益				少数股东损益		2,667,559.53	967,396.48
（三）净敞口套期收益（损失以“-”号填列）				六、其他综合收益的税后净额			
（四）公允价值变动收益（损失以“-”号填列）				（一）归属于母公司所有者的其他综合收益的税后净额			
（五）利息净收入（损失以“-”号填列）	七（三十一）	178,517,782.04	130,647,230.73	1. 以后不能重分类进损益的其他综合收益			
利息收入	七（三十一）	206,345,616.29	159,259,961.98	2. 以后将重分类进损益的其他综合收益			
利息支出	七（三十一）	27,827,864.25	28,612,731.25	（1）权益法下可转损益的其他综合收益			
（六）汇兑收益（损失以“-”号填列）				（2）其他债权投资公允价值变动			
（七）其他业务收入	七（三十二）	4,017,511.89	7,651,281.76	（3）金融资产重分类计入其他综合收益的金额			
（八）资产处置收益（损失以“-”号填列）			94,018.47	（4）其他债权投资信用减值准备			
（九）其他收益	七（三十三）	8,591,057.88	2,724,826.39	（5）现金流量套期损益的有效部分			
二、营业支出		270,037,192.76	251,601,296.31	（6）外币财务报表折算差额			
（一）担保赔偿支出				（7）其他			
（二）手续费支出	七（三十四）	3,446,711.08	6,828,979.29	（二）归属于少数股东的其他综合收益的税后净额			
（三）分担保费支出	七（三十五）	3,617,488.47	2,040,996.21	七、综合收益总额		319,108,645.05	275,574,090.83
（四）提取担保赔偿准备金	七（三十六）	190,393,174.26	173,627,501.78	归属于母公司所有者的综合收益总额		316,441,085.52	274,606,694.35
（五）税金及附加	七（三十七）	5,437,423.25	4,470,802.88	归属于少数股东的综合收益总额		2,667,559.53	967,396.48
（六）业务及管理费	七（三十八）	84,438,718.38	75,316,796.89	八、每股收益：			
（七）其他业务成本				（一）基本每股收益			
（八）信用减值损失（转回金额以“-”号填列）	七（三十九）	-19,579,507.13	-22,791,183.45	（二）稀释每股收益			
（九）其他资产减值损失（转回金额以“-”号填列）	七（四十）	2,283,154.47	12,107,402.71				

企业负责人：



主管会计工作负责人：



会计机构负责人：周锦堂



母公司利润表  
2023年度

编制单位：四川发展融资担保股份有限公司

金额单位：元

项目	附注	本年数	上年数	项目	附注	本年数	上年数
一、营业收入		635,099,183.00	571,221,947.83	三、营业利润（亏损以“-”号填列）		383,128,763.34	329,491,540.89
（一）已赚保费	十二（四）	410,000,940.42	379,161,311.51	加：营业外收入		31,200.14	282,106.71
担保业务收入	十二（四）	422,637,285.51	397,364,595.34	减：营业外支出			1,028,107.94
减：分出担保费				四、利润总额（亏损总额以“-”号填列）		383,159,963.48	328,745,539.66
提取未到期责任准备	十二（四）	12,636,345.09	18,203,283.83	减：所得税费用		82,837,966.82	62,845,413.60
（二）投资收益（损失以“-”号填列）	十二（五）	63,564,012.58	68,579,284.48	五、净利润（净亏损以“-”号填列）		300,321,996.66	265,900,126.06
其中：对联营企业和合营企业的投资收益		19,814,896.19	15,502,168.70	归属于母公司所有者的净利润		300,321,996.66	265,900,126.06
以摊余成本计量的金融资产终止确认产生的收益				少数股东损益			
（三）净敞口套期收益（损失以“-”号填列）				六、其他综合收益的税后净额			
（四）公允价值变动收益（损失以“-”号填列）				（一）归属于母公司所有者的其他综合收益的税后净额			
（五）利息净收入（损失以“-”号填列）	十二（六）	156,169,267.77	-113,152,734.69	1.以后不能重分类进损益的其他综合收益			
利息收入	十二（六）	183,997,132.02	141,765,465.94	2.以后将重分类进损益的其他综合收益			
利息支出	十二（六）	27,827,864.25	28,612,731.25	（1）权益法下可转损益的其他综合收益			
（六）汇兑收益（损失以“-”号填列）				（2）其他债权投资公允价值变动			
（七）其他业务收入	十二（七）	4,017,511.89	7,651,281.76	（3）金融资产重分类计入其他综合收益的金额			
（八）资产处置收益（损失以“-”号填列）			94,018.43	（4）其他债权投资信用损失准备			
（九）其他收益		1,347,450.34	2,583,316.96	（5）现金流量套期损益的有效部分			
二、营业支出		251,970,419.66	241,730,406.94	（6）外币财务报表折算差额			
（一）担保赔偿支出				（7）其他			
（二）手续费支出		3,364,469.37	6,754,158.17	（二）归属于少数股东的其他综合收益的税后净额			
（三）分担保费支出			2,008,164.21	七、综合收益总额		300,321,996.66	265,900,126.06
（四）提取担保赔偿准备金		188,930,748.10	172,939,971.98	归属于母公司所有者的综合收益总额		300,321,996.66	265,900,126.06
（五）税金及附加		4,998,035.80	4,376,544.48	归属于少数股东的综合收益总额			
（六）业务及管理费		75,069,395.54	66,830,178.37	八、每股收益：			
（七）其他业务成本				（一）基本每股收益			
（八）信用减值损失（转回金额以“-”号填列）		-22,820,592.77	-23,286,012.98	（二）稀释每股收益			
（九）其他资产减值损失（转回金额以“-”号填列）		2,283,154.47	12,107,402.71				

企业负责人：



主管会计工作负责人：



会计机构负责人：周锦堂





合并现金流量表

2023年度

编制单位：四川发展融资担保股份有限公司

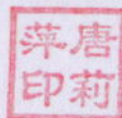
金额单位：元

项目	附注	本年数	上年数	项目	附注	本年数	上年数
一、经营活动产生的现金流量：				投资支付的现金		865,000,000.00	1,135,000,000.00
收到担保业务担保费取得的现金		543,331,198.17	423,898,529.87	取得子公司及其他营业单位支付的现金净额			
收到再担保业务担保费取得的现金				支付其他与投资活动有关的现金		481,232.00	183,852.00
收到担保代偿款项现金		52,408,881.62	54,117,840.56	投资活动现金流出小计		865,481,232.00	1,135,183,852.00
收到利息、手续费及佣金的现金		182,918,501.40	159,412,486.49	投资活动产生的现金流量净额		-544,935,487.48	-355,271,598.76
收到的税费返还				三、筹资活动产生的现金流量：			
收到其他与经营活动有关的现金		21,368,507.59	10,056,963.28	吸收投资收到的现金			
经营活动现金流入小计		800,028,088.78	647,485,820.20	取得借款收到的现金			
支付担保业务赔付款项的现金		3,107,885.37	8,022,145.70	发行债券收到的现金			
支付再担保业务赔付款项的现金				收到其他与筹资活动有关的现金			
支付利息、手续费及佣金的现金		2,264,009.52	6,833,224.57	筹资活动现金流入小计			
支付给职工以及为职工支付的现金		53,789,407.45	49,961,646.03	偿还债务支付的现金			
支付的各项税费		121,772,173.35	117,972,642.65	分配股利、利润或偿还利息支付的现金		550,191,116.65	110,282,889.24
支付其他与经营活动有关的现金		83,183,953.60	78,598,926.00	偿付卖出回购投资支付的现金			
经营活动现金流出小计		264,117,429.29	261,388,584.95	支付其他与筹资活动有关的现金		2,142,865.53	5,890,406.31
经营活动产生的现金流量净额	七（四十四）	535,910,659.49	386,097,235.25	筹资活动现金流出小计		552,333,982.18	116,173,295.55
二、投资活动产生的现金流量：				筹资活动产生的现金流量净额		-552,333,982.18	-116,173,295.55
收回投资收到的现金		270,000,000.00	709,500,000.00	四、汇率变动对现金及现金等价物的影响			
取得投资收益收到的现金		50,545,744.52	70,412,253.24	五、现金及现金等价物净增加额	七（四十四）	-561,358,810.17	-85,347,659.06
处置子公司及其他营业单位收到的现金净额				加：期初现金及现金等价物余额	七（四十四）	4,375,666,596.37	4,461,014,255.43
收到其他与投资活动有关的现金				六、期末现金及现金等价物余额	七（四十四）	3,814,307,786.20	4,375,666,596.37
投资活动现金流入小计		320,545,744.52	779,912,253.24				

企业负责人：



主管会计工作负责人：



会计机构负责人：

周锦堂



母公司现金流量表

2023年度

编制单位:四川发展融资担保股份有限公司

金额单位: 元

项目	附注	本年数	上年数	项目	附注	本年数	上年数
一、经营活动产生的现金流量:				投资支付的现金		765,000,000.00	775,000,000.00
收到担保业务担保费取得的现金		494,494,428.56	413,062,449.95	取得子公司及其他营业单位支付的现金净额			
收到再担保业务担保费取得的现金				支付其他与投资活动有关的现金		481,232.00	183,852.00
收到担保代偿款项现金		50,666,074.62	54,117,840.56	投资活动现金流出小计		765,481,232.00	775,183,852.00
收到利息、手续费及佣金的现金		159,855,210.82	141,765,465.94	投资活动产生的现金流量净额		-537,804,321.43	-206,872,676.35
收到的税费返还				三、筹资活动产生的现金流量:			
收到其他与经营活动有关的现金		13,940,389.99	9,906,962.99	吸收投资收到的现金			
经营活动现金流入小计		718,956,103.99	618,852,719.44	取得借款收到的现金			
支付担保业务赔付款项的现金		3,107,885.37	8,022,145.70	发行债券收到的现金			
支付再担保业务赔付款项的现金				卖出回购投资收到的现金			
支付利息、手续费及佣金的现金		2,181,296.11	6,754,158.17	收到其他与筹资活动有关的现金			
支付给职工以及为职工支付的现金		47,690,334.18	44,902,124.79	筹资活动现金流入小计			
支付的各项税费		109,466,908.91	114,480,449.77	偿还债务支付的现金			
支付其他与经营活动有关的现金		21,772,097.52	64,077,287.41	分配股利、利润或偿付利息支付的现金		549,314,566.99	110,282,889.24
经营活动现金流出小计		184,218,522.09	238,236,165.84	偿付卖出回购投资支付的现金			
经营活动产生的现金流量净额	十二(八)	534,737,581.90	380,616,553.60	支付其他与筹资活动有关的现金		2,142,865.53	5,890,406.31
二、投资活动产生的现金流量:				筹资活动现金流出小计		551,457,432.52	116,173,295.55
收回投资收到的现金		170,000,000.00	499,500,000.00	筹资活动产生的现金流量净额		-551,457,432.52	-116,173,295.55
取得投资收益收到的现金		57,676,910.57	68,811,175.65	四、汇率变动对现金及现金等价物的影响			
处置子公司及其他营业单位收到的现金净额				五、现金及现金等价物净增加额	十二(八)	-554,524,172.05	57,570,581.70
收到其他与投资活动有关的现金				加: 期初现金及现金等价物余额	十二(八)	4,071,673,084.99	4,014,102,503.29
投资活动现金流入小计		227,676,910.57	568,311,175.65	六、期末现金及现金等价物余额	十二(八)	3,517,148,912.94	4,071,673,084.99

四川和合会计师事务所(特殊普通合伙)  
周锦堂

企业负责人:

谭扬  
510109667858

主管会计工作负责人:

萍唐  
印莉

会计机构负责人:

周锦堂



合并所有者权益变动表

2023年度



金额单位：元

行次	归属于母公司所有者权益										本年金额		所有者权益合计
	实收资本(或股本)	优先股	其他权益工具 永续债	其他	资本公积	减：库存股	其他综合收益	盈余公积	一般风险准备	专项储备	未分配利润	少数股东权益	
1	5,881,988,500.00				87,371,679.96			50,392,859.68	51,378,948.04		324,203,681.32	51,095,687.07	6,446,431,326.07
2							1,386.81		1,386.81		11,094.49		13,868.11
3													
4	5,881,988,500.00				87,371,679.96			50,394,216.49	51,380,334.85		324,214,775.81	51,095,687.07	6,446,445,194.18
5								30,032,199.67	32,433,003.24		-267,355,351.05	1,791,009.87	-203,099,138.27
6											316,441,085.52	2,467,559.53	319,108,645.05
7													
8													
9													
10													
11													
12								30,032,199.67	32,433,003.24		-583,796,436.57	-876,549.66	-522,207,783.32
13								30,032,199.67	32,433,003.24		-30,032,199.67		
14									32,433,003.24		-32,433,003.24		
15													
16													
17													
18													
19													
20													
21													
22													
23													
24													
25													
26	5,881,988,500.00				87,371,679.96			80,426,416.16	83,813,308.09		56,859,424.76	52,886,696.94	6,243,346,055.91

信利中和会计师事务所(特殊普通合伙)  
审 验 章

蔡唐印莉

注册会计师：周锦堂

注册会计师：周锦堂

傅扬

企业负责人：傅扬



合并所有者权益变动表

2023年度

编制单位：四川发展融资担保股份有限公司

金额单位：元

项 目	行次	上年金额										少数股东权益	所有者权益合计			
		实收资本(或股本)			其他权益工具			资本公积	减：库存股	其他综合收益	盈余公积			一般风险准备	担保扶持基金	未分配利润
		优先股	永续债	其他												
一、上年年末余额	1	5,881,988,500.00				87,371,679.96				23,804,203.88	23,919,665.41		185,811,652.75	50,128,290.59	6,253,023,992.59	
加：会计政策变更	2														-	
前期差错更正	3														-	
二、本年年初余额	4	5,881,988,500.00				87,371,679.96				23,804,203.88	23,919,665.41	-	185,811,652.75	50,128,290.59	6,253,023,992.59	
三、本年增减变动金额（减少以“-”号填列）	5									26,590,012.61	27,460,669.44	-	138,403,123.06	967,396.48	193,421,201.59	
（一）综合收益总额	6												274,606,694.35	967,396.48	275,574,090.83	
（二）所有者投入和减少资本	7															
1.所有者投入的普通股	8															
2.其他权益工具持有者投入资本	9															
3.股份支付计入所有者权益的金额	10															
4.其他	11															
（三）利润分配	12															
1.提取盈余公积	13									26,590,012.61	27,460,669.44		-136,203,571.29		-82,152,889.24	
2.提取一般风险准备	14									26,590,012.61			-26,590,012.61			
3.对所有者（或股东）的分配	15												27,460,669.44			
4.对其他权益工具持有者的分配	16															
5.其他	17															
（四）所有者权益内部结转	18															
1.资本公积转增资本（或股本）	19															
2.盈余公积转增资本（或股本）	20															
3.盈余公积弥补亏损	21															
4.一般风险准备弥补亏损	22															
5.设定受益计划变动额结转留存收益	23															
6.其他综合收益结转留存收益	24															
7.其他	25															
四、本年年末余额	26	5,881,988,500.00				87,371,679.96				50,394,216.49	51,380,334.85		324,214,775.81	51,095,687.07	6,446,445,194.18	

信永中和会计师事务所(特殊普通合伙)  
审 验 章

企业负责人：

谭扬  
5101036673523

主管会计工作负责人：

萍唐  
印莉


会计机构负责人：

周锦堂



母公司所有者权益变动表

2023年度



金额单位：元

行次	归属于母公司所有者权益										少数股东权益	所有者权益合计	
	实收资本(或股本)	其他权益工具 优先股	其他权益工具 永续债	其他	资本公积	减：库存股	其他综合收益	盈余公积	一般风险准备	担保扶持基金			未分配利润
一、上年年末余额	5,881,988,500.00				87,371,679.96			50,392,823.68	50,392,823.68		315,328,616.08		6,385,474,455.40
加：会计政策变更							1,386.81	1,386.81			11,094.49		13,868.11
前期差错更正													
二、本年年初余额	5,881,988,500.00				87,371,679.96			50,394,210.49	50,394,210.49		315,339,710.57		6,385,488,323.51
三、本年增减变动金额(减少以“-”号填列)								30,032,199.67	30,032,199.67		-281,073,636.34		-221,009,237.00
(一) 综合收益总额											300,321,996.66		300,321,996.66
(二) 所有者投入和减少资本													
1. 所有者投入的普通股													
2. 其他权益工具持有者投入资本													
3. 股份支付计入所有者权益的金额													
4. 其他													
(三) 利润分配													
1. 提取盈余公积								30,032,199.67	30,032,199.67		-581,395,633.00		-521,331,233.66
2. 提取一般风险准备													
3. 对所有者(或股东)的分配											-30,032,199.67		
4. 对其他权益工具持有者的分配													
5. 其他													
(四) 所有者权益内部结转													
1. 资本公积转增资本(或股本)													
2. 盈余公积转增资本(或股本)													
3. 盈余公积弥补亏损													
4. 一般风险准备弥补亏损													
5. 设定受益计划变动额结转留存收益													
6. 其他综合收益结转留存收益													
7. 其他													
四、本年年末余额	5,881,988,500.00				87,371,679.96			80,426,416.16	80,426,416.16		34,266,074.23		6,164,479,086.51



会计机构负责人：周锦堂

主管会计工作负责人：

企业负责人：



母公司所有者权益变动表

2023年度

编制单位：四川发展融资担保股份有限公司

金额单位：元

项目	归属于母公司所有者权益				上年金额				少数股东权益	所有者权益合计
	实收资本(或股本)	资本公积	减：库存股	其他综合收益	盈余公积	一般风险准备	担保扶持基金	未分配利润		
一、上年年末余额	5,881,988,500.00	87,371,679.96			23,804,203.88	23,804,203.88		184,772,498.97		6,201,741,086.69
加：会计政策变更										
前期差错更正										
二、本年年初余额	5,881,988,500.00	87,371,679.96			23,804,203.88	23,804,203.88		184,772,498.97		6,201,741,086.69
三、本年增减变动金额(减少以“-”号填列)					26,590,012.61	26,590,012.61		130,867,211.60		183,747,236.82
(一)综合收益总额								265,900,128.06		265,900,128.06
(二)所有者投入和减少资本										
1.所有者投入的普通股										
2.其他权益工具持有者投入资本										
3.股份支付计入所有者权益的金额										
4.其他										
(三)利润分配					26,590,012.61	26,590,012.61		-135,332,914.46		-82,152,889.24
1.提取盈余公积					26,590,012.61	26,590,012.61		-26,590,012.61		
2.提取一般风险准备										
3.对所有者(或股东)的分配										
4.对其他权益工具持有者的分配										
5.其他										
(四)所有者权益内部结转										
1.资本公积转增资本(或股本)										
2.盈余公积转增资本(或股本)										
3.盈余公积弥补亏损										
4.一般风险准备弥补亏损										
5.设定受益计划变动额结转留存收益										
6.其他综合收益结转留存收益										
7.其他										
四、本年年末余额	5,881,988,500.00	87,371,679.96			50,394,216.49	50,394,216.49		315,339,710.57		6,345,488,323.51

主管会计工作负责人：

会计机构负责人：

萍唐  
印莉

周锦堂

傅物  
5101408027058



## 一、 公司的基本情况

四川发展融资担保股份有限公司(以下简称“公司”或“本公司”),前身四川省发展融资担保有限责任公司(以下简称融资担保公司)系根据四川省国有资产监督管理委员会《关于同意设立四川省发展融资担保有限责任公司的批复》(川国资改革[2010]42号)和四川省人民政府金融办公室《关于核准设立四川省发展融资担保有限责任公司的批复》(川府金发[2010]36号)成立的担保机构。于2010年9月8日取得四川省工商行政管理局核发的企业法人营业执照,注册号为510000000181723,注册资本为5亿元,由四川发展(控股)有限责任公司(以下简称四川发展公司)全额出资。

2015年4月29日,本公司新增注册资本38,198.85万元,由原股东四川发展公司出资37,434.87万元,新股东四川发展投资有限公司(以下简称发展投资公司)出资763.98万元。本次增资后,本公司的注册资本(实收资本)增加至88,198.85万元,其中四川发展公司出资87,434.87万元,持股比例为99.13%,发展投资公司出资763.98万元,持股比例为0.87%。

根据四川发展公司、发展投资公司签订的《四川发展融资担保股份有限公司发起人协议书》、修改后的公司章程规定,经四川省政府国有资产监督管理委员会《关于同意四川省发展融资担保有限责任公司股份制改造方案的批复》(川国资改革【2015】40号)批准,本公司整体变更为股份公司,将截至2015年4月30日止(以下简称改制基准日),经审计后的净资产96,765.34万元,按1:0.9115比例折合成88,198.85万股份(每股面值1元),股东按原有出资比例享有折股后股本,其中四川发展公司持股87,434.87万元,持股比例为99.13%;发展投资公司持股763.98万元,持股比例为0.87%。改制基准日净资产总额高于用于折股净资产的金额8,737.17万元计入资本公积。本次融资担保公司整体变更为股份公司的注册资本(股本)实收情况,已经信永中和会计师事务所(特殊普通合伙)审验,并出具了XYZH/2015CDA20164号验资报告。2015年8月13日本公司召开创立大会,股份公司正式成立。2016年1月7日,取得四川省工商行政管理局核发的91510000560726133D号营业执照,注册资本588,198.85万元。

根据本公司2016年第二次股东会决议和修改后的章程规定,本公司增加注册资本人民币500,000.00万元,本次增资扩股的价格依据四川天健华衡资产评估有限公司出具的资产评估报告(川华衡评报[2016]70号)确定,并经四川省政府国有资产监督管理委员会进行评估备案,本公司股东权益以在评估基准日2015年12月31日的市场价值为基础,以1元股本(注册资本)对应出资1元的价格进行增资,本次增资由原股东四川发展、新增股东国开发展基金有限公司(以下简称“国开基金公司”)各认缴250,000.00万股,认缴股份出资方式为货币资金,于2016年10月13日之前缴足。本次增资完成以后,融资担保公司股权结构变更为:四川发展持股57.37%,国开基金公

司持股 42.50%, 发展投资持股 0.13%。2016 年 10 月 13 日本公司已收到新增注册资本 50 亿元, 并由信永中和会计师事务所出具了《XYZH/2016CDA20721》号验资报告验证确认。

根据 2017 年 7 月 14 日, 四川省国资委出具《关于对四川发展(控股)有限责任公司将金融资产注入四川金融控股公司有限公司的批复》(川国资规划(2017)30号), 批准四川发展将持有的本公司 57.37%股权以股权出资的方式注入四川金融控股集团有限公司(以下简称四川金控公司)。

根据 2021 年 10 月 12 日国开基金公司、四川金融控股公司、四川发展公司、本公司签订《国开发展基金投资合同变更协议》(合同编号: 编号为 5110201606100000510 的投资合同的变更协议)。协议中规定, 国开基金公司对本公司的投资期限为: 自首笔增资款缴付完成日之日起 20 年(即 2016 年至 2036 年, 以下简称“投资期限”), 在投资期限内及投资期限到期后, 国开基金公司有权按照投资合同第五条的约定, 自 2021 年至 2036 年分 9 次由四川金融控股公司按投资合同规定的回购金额回购国开基金公司对本公司的出资金额, 本公司按投资合同第六条规定每年按剩余投资余额支付 1.2%的利息。截止到 2023 年 12 月 31 日, 四川金融控股公司已回购 4 亿国开基金公司对本公司的出资额。

截至 2023 年 12 月 31 日, 本公司股权结构如下:

项目	投资金额(元)	所占比例(%)
四川金控公司	3,774,348,700.00	64.17
发展投资公司	7,639,800.00	0.13
国开发展基金	2,100,000,000.00	35.70
合计	5,881,988,500.00	100.00

本公司注册地址: 中国(四川)自由贸易试验区成都高新区天府二街 151 号 1 栋 2 单元 29 层 2901 号; 统一社会信用代码: 91510000560726133D; 法定代表人: 谭扬。

本公司属融资担保行业, 经营范围: 贷款担保, 票据承兑担保, 贸易融资担保, 项目融资担保, 信用证担保等融资性担保业务; 债券担保、信托担保、基金担保、诉讼保全担保, 投标担保、预付款担保、工程履约担保、尾付款如约偿付担保等履约担保业务; 与担保业务有关的融资咨询、财务顾问等中介服务, 以自有资金进行投资。

本公司的控股股东为四川金融控股集团有限公司。本公司设有董事会, 对公司重大决策和日常工作实施管理和控制。本公司财务报告的批准报出者为股东大会。

## 二、合并财务报表范围

本公司合并财务报表范围包括四川普惠融资担保有限公司 1 家子公司。详见本附注“十、合并范围的变化”。



### 三、 财务报表的编制基础

本公司财务报表以持续经营为基础,根据实际发生的交易和事项,按照财政部颁布的《企业会计准则》和《保险合同相关会计处理规定》(财会[2009]15号)及相关规定,并基于本附注五“重要会计政策和会计估计”所述会计政策和会计估计编制。

### 四、 遵循企业会计准则的声明

本公司编制的财务报表符合企业会计准则的要求,真实、完整地反映了本公司的财务状况、经营成果和现金流量等有关信息。

### 五、 重要会计政策和会计估计

#### (一) 会计期间

本公司会计期间为公历1月1日至12月31日。

#### (二) 记账本位币

本公司以人民币为记账本位币。

#### (三) 记账基础和计价原则

本公司会计核算以权责发生制为记账基础,除交易性金融资产等以公允价值计量外,以历史成本为计价原则。

#### (四) 现金及现金等价物的确定标准

本公司现金流量表之现金指库存现金以及可以随时用于支付的存款,现金流量表之现金等价物系指持有期限不超过3个月、流动性强、易于转换为已知金额现金且价值变动风险很小的投资。

#### (五) 企业合并

本公司作为合并方,在同一控制下企业合并中取得的资产和负债,在合并日按被合并方在最终控制方合并报表中的账面价值计量。取得的净资产账面价值与支付的合并对价账面价值的差额,调整资本公积;资本公积不足冲减的,调整留存收益。

在非同一控制下企业合并中取得的被购买方可辨认资产、负债及或有负债在收购日以公允价值计量。合并成本为本公司在购买日为取得对被购买方的控制权而支付的现金或非现金资产、发行或承担的负债、发行的权益性证券等的公允价值以及在企业合并中发生的各项直接相关费用之和(通过多次交易分步实现的企业合并,其合并成本为每一单项交易的成本之和)。合并成本大于合并中取得的被购买方可辨认净资产公允价值份额的差额,确认为商誉;合并成本小于合并中取得的被购买方可辨认净资产公允价值份额的,首先对合并中取得的各项可辨认资产、负债及或有负债的公允价值、以及合并对价的非现金资产或发行的权益性证券等的公允价值进行复核,经复核

后,合并成本仍小于合并中取得的被购买方可辨认净资产公允价值份额的,将其差额计入合并当期营业外收入。

#### 合并财务报表的编制方法

##### 1. 合并范围的确定原则

本公司将所有控制的子公司纳入合并财务报表范围。

##### 2. 合并财务报表编制的原则、程序及方法

在编制合并财务报表时,子公司与本公司采用的会计政策或会计期间不一致的,按照本公司的会计政策或会计期间对子公司财务报表进行必要的调整。

合并范围内的所有重大内部交易、往来余额及未实现利润在合并报表编制时予以抵销。子公司的所有者权益中不属于母公司的份额以及当期净损益、其他综合收益及综合收益总额中属于少数股东权益的份额,分别在合并财务报表“少数股东权益、少数股东损益、归属于少数股东的其他综合收益及归属于少数股东的综合收益总额”项目列示。

对于同一控制下企业合并取得的子公司,其经营成果和现金流量自合并当期期初纳入合并财务报表。编制比较合并财务报表时,对上年财务报表的相关项目进行调整,视同合并后形成的报告主体自最终控制方开始控制时点起一直存在。

通过多次交易分步取得同一控制下被投资单位的股权,最终形成企业合并的,应在取得控制权的报告期,补充披露在合并财务报表中的处理方法。例如:通过多次交易分步取得同一控制下被投资单位的股权,最终形成企业合并,编制合并报表时,视同在最终控制方开始控制时即以目前的状态存在进行调整,在编制比较报表时,以不早于本公司和被合并方同处于最终控制方的控制之下的时点为限,将被合并方的有关资产、负债并入本公司合并财务报表的比较报表中,并将合并而增加的净资产在比较报表中调整所有者权益项下的相关项目。为避免对被合并方净资产的价值进行重复计算,本公司在达到合并之前持有的长期股权投资,在取得原股权之日与本公司和被合并方处于同一方最终控制之日孰晚日起至合并日之间已确认有关损益、其他综合收益和其他净资产变动,应分别冲减比较报表期间的期初留存收益和当期损益。

对于非同一控制下企业合并取得子公司,经营成果和现金流量自本公司取得控制权之日起纳入合并财务报表。在编制合并财务报表时,以购买日确定的各项可辨认资产、负债及或有负债的公允价值为基础对子公司的财务报表进行调整。

通过多次交易分步取得非同一控制下被投资单位的股权,最终形成企业合并的,应在取得控制权的报告期,补充披露在合并财务报表中的处理方法。例如:通过多次交易分步取得非同一控制下被投资单位的股权,最终形成企业合并,编制合并报表时,对于购买日之前持有的被购买方的股权,按照该股权在购买日的公允价值进行重新计量,公允价值与其账面价值的差额计入当期投资收益;与其相关的购买日之前持

有的被购买方的股权涉及权益法核算下的其他综合收益以及除净损益、其他综合收益和利润分配外的其他所有者权益变动,在购买日所属当期转为投资损益,由于被投资方重新计量设定受益计划净负债或净资产变动而产生的其他综合收益除外。

本公司在不丧失控制权的情况下部分处置对子公司的长期股权投资,在合并财务报表中,处置价款与处置长期股权投资相对应享有子公司自购买日或合并日开始持续计算的净资产份额之间的差额,调整资本溢价或股本溢价,资本公积不足冲减的,调整留存收益。

本公司因处置部分股权投资等原因丧失了对被投资方的控制权的,在编制合并财务报表时,对于剩余股权,按照其在丧失控制权日的公允价值进行重新计量。处置股权取得的对价与剩余股权公允价值之和,减去按原持股比例计算应享有原有子公司自购买日或合并日开始持续计算的净资产的份额之间的差额,计入丧失控制权当期的投资损益,同时冲减商誉。与原有子公司股权投资相关的其他综合收益等,在丧失控制权时转为当期投资损益。

本公司通过多次交易分步处置对子公司股权投资直至丧失控制权的,如果处置对子公司股权投资直至丧失控制权的各项交易属于一揽子交易的,将各项交易作为一项处置子公司并丧失控制权的交易进行会计处理;但是,在丧失控制权之前每一次处置价款与处置投资对应的享有该子公司净资产份额的差额,在合并财务报表中确认为其他综合收益,在丧失控制权时一并转入丧失控制权当期的投资损益。

#### 合营安排分类及共同经营的会计处理方法

本公司的合营安排包括共同经营和合营企业。对于共同经营项目,本公司作为共同经营中的合营方确认单独持有的资产和承担的负债,以及按份额确认持有的资产和承担的负债,根据相关约定单独或按份额确认相关的收入和费用。与共同经营发生购买、销售不构成业务的资产交易的,仅确认因该交易产生的损益中归属于共同经营其他参与方的部分。

### (六) 金融工具

本公司成为金融工具合同的一方时确认一项金融资产或金融负债。

#### 1. 金融资产

##### (1) 金融资产分类、确认依据和计量方法

本公司根据管理金融资产的业务模式和金融资产的合同现金流特征,将金融资产分类为以摊余成本计量的金融资产、以公允价值计量且其变动计入其他综合收益的金融资产、以公允价值计量且其变动计入当期损益的金融资产。

本公司将同时符合下列条件的金融资产分类为以摊余成本计量的金融资产:①管理该金融资产的业务模式是以收取合同现金流量为目标。②该金融资产的合同条款规

定,在特定日期产生的现金流量,仅为对本金和以未偿付本金金额为基础的利息的支付。此类金融资产按照公允价值进行初始计量,相关交易费用计入初始确认金额;以摊余成本进行后续计量。不属于任何套期关系的一部分的该类金融资产,按照实际利率法摊销、减值、汇兑损益以及终止确认时产生的利得或损失,计入当期损益。本公司分类为该类的金融资产具体包括:应收账款、应收票据、其他应收款。

本公司将同时符合下列条件的金融资产分类为以公允价值计量且其变动计入其他综合收益的金融资产:①管理该金融资产的业务模式既以收取合同现金流量为目标又以出售该金融资产为目标。②该金融资产的合同条款规定,在特定日期产生的现金流量,仅为对本金和以未偿付本金金额为基础的利息的支付。此类金融资产按照公允价值进行初始计量,相关交易费用计入初始确认金额。不属于任何套期关系的一部分的该类金融资产所产生的所有利得或损失,除信用减值损失或利得、汇兑损益和按照实际利率法计算的该金融资产利息之外,所产生的其他利得或损失,均计入其他综合收益;金融资产终止确认时,之前计入其他综合收益的累计利得或损失应当从其他综合收益中转出,计入当期损益。本公司分类为该类的金融资产具体包括:应收款项融资。

本公司按照实际利率法确认利息收入。利息收入根据金融资产账面余额乘以实际利率计算确定,但下列情况除外:①对于购入或源生的已发生信用减值的金融资产,自初始确认起,按照该金融资产的摊余成本和经信用调整的实际利率计算确定其利息收入。②对于购入或源生的未发生信用减值、但在后续期间成为已发生信用减值的金融资产,在后续期间,按照该金融资产的摊余成本和实际利率计算确定其利息收入。

本公司将非交易性权益工具投资指定为以公允价值计量且其变动计入其他综合收益的金融资产。该指定一经作出,不得撤销。本公司指定的以公允价值计量且其变动计入其他综合收益的非交易性权益工具投资,按照公允价值进行初始计量,相关交易费用计入初始确认金额;除了获得股利(属于投资成本收回部分的除外)计入当期损益外,其他相关的利得和损失(包括汇兑损益)均计入其他综合收益,且后续不得转入当期损益。当其终止确认时,之前计入其他综合收益的累计利得或损失从其他综合收益中转出,计入留存收益。指定为以公允价值计量且其变动计入其他综合收益的权益性工具投资包括:其他权益工具投资。

除上述分类为以摊余成本计量的金融资产和分类为以公允价值计量且其变动计入其他综合收益的金融资产之外的金融资产,本公司将其分类为以公允价值计量且其变动计入当期损益的金融资产。此类金融资产按照公允价值进行初始计量,相关交易费用直接计入当期损益。此类金融资产的利得或损失,计入当期损益。

## (2) 金融资产转移的确认依据和计量方法

本公司将满足下列条件之一的金融资产予以终止确认:①收取该金融资产现金流量的合同权利终止;②金融资产发生转移,本公司转移了金融资产所有权上几乎所有

风险和报酬;③金融资产发生转移,本公司既没有转移也没有保留金融资产所有权上几乎所有风险和报酬,且未保留对该金融资产控制的。

金融资产整体转移满足终止确认条件的,将所转移金融资产在终止确认日的账面价值,与因转移而收到的对价及原直接计入其他综合收益的公允价值变动累计额中对应终止确认部分的金额(涉及转移的金融资产同时符合下列条件:集团管理该金融资产业务模式是以收取合同现金流量为目标;该金融资产的合同条款规定,在特定日期产生的现金流,仅为对本金金额为基础的利息的支付)之和的差额计入当期损益。

金融资产部分转移满足终止确认条件的,将所转移金融资产整体的账面价值,在终止确认部分和未终止确认部分之间,按照各自的相对公允价值进行分摊,并将因转移而收到的对价及应分摊至终止确认部分的原计入其他综合收益的公允价值变动累计额中对应终止确认部分的金额(涉及转移的金融资产同时符合下列条件:集团管理该金融资产业务模式是以收取合同现金流量为目标;该金融资产的合同条款规定,在特定日期产生的现金流,仅为对本金金额为基础的利息的支付)之和,与分摊的前述金融资产整体账面价值的差额计入当期损益。

## 2. 金融负债

### (1) 金融负债分类、确认依据和计量方法

除下列各项外,本公司将金融负债分类为以摊余成本计量的金融负债,采用实际利率法,按照摊余成本进行后续计量:

①以公允价值计量且其变动计入当期损益的金融负债(含属于金融负债的衍生工具),包括交易性金融负债和初始确认时指定为以公允价值计量且其变动计入当期损益的金融负债,此类金融负债按照公允价值进行后续计量,公允价值变动形成的利得或损失以及与该金融负债相关的股利和利息支出计入当期损益。

②不符合终止确认条件的金融资产转移或继续涉入被转移金融资产所形成的金融负债。此类金融负债,本公司按照金融资产转移相关准则规定进行计量。

③不属于以上①或②情形的财务担保合同,以及不属于以上①情形的以低于市场利率贷款的贷款承诺。本公司作为此类金融负债的发行方的,在初始确认后按照依据金融工具减值相关准则规定确定的损失准备金额以及初始确认金额扣除依据收入准则相关规定所确定的累计摊销后的余额孰高进行计量。

### (2) 金融负债终止确认条件

当金融负债的现时义务全部或部分已经解除时,终止确认该金融负债或义务已解除的部分。本公司与债权人之间签订协议,以承担新金融负债方式替换现存金融负债,且新金融负债与现存金融负债的合同条款实质上不同的,终止确认现存金融负债,并同时确认新金融负债。本公司对现存金融负债全部或部分的合同条款作出实质性修改的,终止确认现存金融负债或其一部分,同时将修改条款后的金融负债确认为

一项新金融负债。终止确认部分的账面价值与支付的对价之间的差额,计入当期损益。

### 3. 金融资产和金融负债的公允价值确定方法

本公司以主要市场的价格计量金融资产和金融负债的公允价值,不存在主要市场的,以最有利市场的价格计量金融资产和金融负债的公允价值,并且采用当时适用并且有足够可利用数据和其他信息支持的估值技术。公允价值计量所使用的输入值分为三个层次,即第一层次输入值是计量日能够取得的相同资产或负债在活跃市场上未经调整的报价;第二层次输入值是除第一层次输入值外相关资产或负债直接或间接可观察的输入值;第三层次输入值是相关资产或负债的不可观察输入值。本公司优先使用第一层次输入值,最后再使用第三层次输入值,应收款项融资使用第三层次输入值。公允价值计量结果所属的层次,由对公允价值计量整体而言具有重大意义的输入值所属的最低层次决定。

本公司对权益工具的投资以公允价值计量。但在有限情况下,如果用以确定公允价值的近期信息不足,或者公允价值的可能估计金额分布范围很广,而成本代表了该范围内对公允价值的最佳估计的,该成本可代表其在该分布范围内对公允价值的恰当估计。这类权益工具投资包括:其他权益工具投资。

### 4. 金融资产和金融负债的抵销

本公司的金融资产和金融负债在资产负债表内分别列示,不相互抵销。但同时满足下列条件时,以相互抵销后的净额在资产负债表内列示:(1)本公司具有抵销已确认金额的法定权利,且该种法定权利是当前可执行的;(2)本公司计划以净额结算,或同时变现该金融资产和清偿该金融负债。

### 5. 金融负债与权益工具的区分及相关处理方法

本公司按照以下原则区分金融负债与权益工具:(1)如果本公司不能无条件地避免以交付现金或其他金融资产来履行一项合同义务,则该合同义务符合金融负债的定义。有些金融工具虽然没有明确地包含交付现金或其他金融资产义务的条款和条件,但有可能通过其他条款和条件间接地形成合同义务。(2)如果一项金融工具须用或可用本公司自身权益工具进行结算,需要考虑用于结算该工具的本公司自身权益工具,是作为现金或其他金融资产的替代品,还是为了使该工具持有方享有在发行方扣除所有负债后的资产中的剩余权益。如果是前者,该工具是发行方的金融负债;如果是后者,该工具是发行方的权益工具。在某些情况下,一项金融工具合同规定本公司须用或可用自身权益工具结算该金融工具,其中合同权利或合同义务的金额等于可获取或需交付的自身权益工具的数量乘以其结算时的公允价值,则无论该合同权利或义务的金额是固定的,还是完全或部分地基于除本公司自身权益工具的市场价格以外的变量(例如利率、某种商品的价格或某项金融工具的价格)的变动而变动,该合同分类为金融负债。

本公司在合并报表中对金融工具（或其组成部分）进行分类时，考虑了集团成员和金融工具持有方之间达成的所有条款和条件。如果集团作为一个整体由于该工具而承担了交付现金、其他金融资产或者以其他导致该工具成为金融负债的方式进行结算的义务，则该工具应当分类为金融负债。

金融工具或其组成部分属于金融负债的，相关利息、股利（或股息）、利得或损失，以及赎回或再融资产生的利得或损失等，本公司计入当期损益。

金融工具或其组成部分属于权益工具的，其发行（含再融资）、回购、出售或注销时，本公司作为权益的变动处理，不确认权益工具的公允价值变动。

### （七）应收款项

#### 1. 应收账款

本公司核算的应收账款主要包括应收被担保单位支付的担保费、抵债资产租金。

##### （1）单项计提减值准备

本公司将下列情形作为单项计提减值确认标准：债务单位撤销、破产、资不抵债、现金流量严重不足、发生严重自然灾害等导致停产而在可预见的时间内无法偿付债务等；债务单位逾期未履行偿债义务超过5年；其他确凿证据表明确实无法收回或收回的可能性不大

##### （2）按组合计提减值准备

本公司的历史经验表明不同细分客户群体发生损失的情况存在显著差异，所以本公司对客户群体按照产品类型进行了恰当分组。

在分组的基础上，考虑预期信用损失计量方法应反映的要素，参考历史信用损失经验，编制应收账款账龄与固定准备率对照表如下表，以此为基础计算预期信用损失。

项目	账龄	账龄	账龄	账龄	账龄	账龄
	1年以内	1~2年	2~3年	3~4年	4~5年	5年以上
账龄组合违约损失率	5%	10%	30%	50%	80%	100%
关联方组合违约损失率	0%	0%	0%	0%	0%	0%

本公司在资产负债表日计算应收账款预期信用损失，如果该预期信用损失大于当前应收账款减值准备的账面金额，本公司将其差额确认为应收账款减值损失，借记“信用减值损失”，贷记“坏账准备”。相反，本公司将差额确认为减值利得，做相反的会计记录。

本公司实际发生信用损失,认定相关应收账款无法收回,经批准予以核销的,根据批准的核销金额,借记“坏账准备”,贷记“应收担保费”。若核销金额大于已计提的损失准备,按其差额借记“信用减值损失”。

## 2. 其他应收款

本公司按照下列情形计量其他应收款损失准备:①信用风险自初始确认后未显著增加的金融资产,本公司按照未来12个月的预期信用损失的金额计量损失准备;②信用风险自初始确认后已显著增加的金融资产,本公司按照相当于该金融工具整个存续期内预期信用损失的金额计量损失准备;③购买或源生已发生信用减值的金融资产,本公司按照相当于整个存续期内预期信用损失的金额计量损失准备。

以组合为基础的评估。对于其他应收款,本公司在单项工具层面无法以合理成本获得关于信用风险显著增加的充分证据,而在组合的基础上评估信用风险是否显著增加是可行,所以本公司按照金融工具类型/信用风险评级/担保物类型/初始确认日期/剩余合同期限/借款人所处的行业/借款人所在的地理位置/贷款抵押率为共同风险特征,对其他应收款进行分组并以组合为基础考虑评估信用风险是否显著增加。

## 3. 应收代偿款

应收代偿款指公司按担保合同约定被担保人不能归还本息时,公司代为履行责任支付的代偿款。公司对于应收代偿款按个别认定法计提坏账准备,公司于资产负债表日,综合评估应收代偿款的预计可回收金额现值,计提坏账准备。

### (八) 长期股权投资

#### 1. 确定对被投资单位具有控制、共同控制或重大影响的判断

本公司长期股权投资主要包括本公司持有的能够对被投资单位实施控制、重大影响的权益性投资,以及对其合营企业的权益性投资。

控制是指本公司拥有对被投资方的权力,通过参与被投资方的相关活动而享有可变回报,并且有能力运用对被投资方的权力影响其回报金额。

共同控制是指按相关约定对某项安排所共有的控制,并且该安排的相关活动必须经过分享控制权的参与方一致同意后才能决策。合营安排是指一项由两个或两个以上的参与方共同控制的安排。合营企业是指合营方仅对该安排的净资产享有的权利的合营安排。

重大影响是指对被投资单位的财务和经营政策有参与决策的权力,但并不能控制或与其他方一起共同控制这些政策的制定。重大影响的确凿依据主要为在被投资单位的董事会或类似权力机构中派有代表,通过在被投资单位财务和经营决策制定过程中的发言权实施重大影响;本公司直接或通过子公司间接拥有被投资单位20%(含)以上但低于50%的表决权股份,如果有明确证据表明该种情况下不能参与被投资单位的



生产经营决策,则不能形成重大影响。在确定能否对被投资单位施加重大影响时,本公司一方面会考虑本公司直接或间接持有的被投资单位的表决权股份,同时考虑本公司和其他方持有的当期可执行潜在表决权在假定转换为对被投资单位的股权后产生的影响,如被投资单位发行的当期可转换的认股权证、股份期权及可转换公司债券等的影响。

## 2. 长期股权投资成本确定、后续计量及损益确认方法

### (1) 同一控制下企业合并

以支付现金、转让非现金资产或承担债务方式作为合并对价的,在合并日按照取得被合并方所有者权益在最终控制方合并财务报表中的账面价值的份额作为长期股权投资的初始投资成本。长期股权投资初始投资成本与支付的现金、转让的非现金资产、所承担债务账面价值之间的差额,调整资本公积中的股本溢价;资本公积中的股本溢价不足冲减的,调整留存收益。

以发行权益性证券作为合并对价的,在合并日按照取得被合并方所有者权益在最终控制方合并财务报表中的账面价值的份额作为长期股权投资的初始投资成本,按照发行股份的面值总额作为股本,长期股权投资初始投资成本与所发行股份面值总额之间的差额,调整资本公积中的股本溢价;资本公积中的股本溢价不足冲减的,调整留存收益。

### (2) 非同一控制下的企业合并

公司按照购买日确定的合并成本作为长期股权投资的初始投资成本。

为企业合并而发生的审计、法律服务、评估咨询等中介费用以及其他相关管理费用用于发生时计入当期损益;作为合并对价发行的权益性证券或债务性证券的交易费用,计入权益性证券或债务性证券的初始确认金额。

### (3) 企业合并之外的方式取得的长期股权投资

除上述通过企业合并取得的长期股权投资外,以支付现金取得的长期股权投资,按照实际支付的购买价款作为投资成本;以发行权益性证券取得的长期股权投资,按照发行权益性证券的公允价值作为投资成本;投资者投入的长期股权投资,按照投资合同或协议约定的价值作为投资成本;以债务重组、非货币性资产交换等方式取得的长期股权投资,按相关会计准则的规定确定投资成本。

### (4) 长期股权投资的计量

公司对能够对被投资单位实施控制的长期股权投资采用成本法核算;对合营企业及联营企业的投资采用权益法核算。

采用成本法核算时,长期股权投资按初始投资成本计价,追加或收回投资时调整长期股权投资的成本。被投资单位宣告分派的利润或现金股利确认为投资收益。

采用权益法核算时,初始投资成本大于投资时应享有被投资单位可辨认净资产公允价值份额的差额,不调整长期股权投资的初始投资成本;初始投资成本小于投资时应享有被投资单位可辨认净资产公允价值份额的差额,计入当期损益,同时调整长期股权投资的成本。取得长期股权投资后,按照应享有或应分担的被投资单位当年实现的净损益和其他综合收益的份额,分别确认投资收益和其他综合收益,同时调整长期股权投资的账面价值;投资方按照被投资单位宣告分派的利润或现金股利计算应享有的部分,相应减少长期股权投资的账面价值;投资方对于被投资单位除净损益、其他综合收益和利润分配以外所有者权益的其他变动,调整长期股权投资的账面价值并计入所有者权益。在确认应享有被投资单位净损益的份额时,以取得投资时被投资单位各项可辨认资产等的公允价值为基础,按照公司的会计政策及会计期间,对被投资单位的净利润进行调整,并抵销与联营企业及合营企业之间发生的未实现内部交易损益按照享有比例计算归属于投资企业的部分的基础上确认投资收益。

### 3. 长期股权投资的变更

对因追加投资等原因能够对被投资单位实施共同控制或重大影响但不构成控制的,原持有的分类为可供出售金融资产的股权投资的公允价值加上新增投资成本之和,作为改按权益法核算的初始投资成本,其公允价值与账面价值之间的差额,以及原计入其他综合收益的累计公允价值变动转入改按权益法核算的当期损益。上述计算所得的初始投资成本,与按照追加投资后全新的持股比例计算确定的应享有被投资单位在追加投资日可辨认净资产公允价值份额之间的差额,前者大于后者的,不调整长期股权投资的账面价值;前者小于后者的,差额调整长期股权投资的账面价值,并计入当期营业外收入。

对因追加投资等原因能够对非同一控制下的被投资单位实施控制的长期股权投资,在编制个别财务报表时,按照原持有的股权投资账面价值加上新增投资成本之和,作为改按成本法核算的初始投资成本。购买日之前有的股权投资因采用权益法核算而确认的其他综合收益,在处置该项投资时采用与被投资单位直接处置相关资产或负债相同的基础进行会计处理。购买日之前持有的股权投资分类为可供出售金融资产进行会计处理的,原计入其他综合收益的累计公允价值变动在改按成本法核算时转入当期损益。

公司对因处置部分股权投资等原因对被投资单位不再具有共同控制或重大影响,处置后的剩余股权分类为可供出售金融资产的,其在丧失共同控制或重大影响之日的公允价值与账面价值之间的差额计入当期损益。原股权投资因采用权益法核算而确认的其他综合收益,在终止采用权益法核算时采用与被投资单位直接处置相关资产或负债相同的基础进行会计处理。

投资方因处置部分权益性投资等原因丧失了对被投资单位的控制的,在编制个别财务报表时,处置后的剩余股权能够对被投资单位实施共同控制或施加重大影响的,

改按权益法核算,并对该剩余股权视同自取得时即采用权益法核算进行调整;处置后的剩余股权不能对被投资单位实施共同控制或重大影响,分类为可供出售金融资产的,其在丧失控制之日的公允价值与账面价值间的差额计入当期损益。

#### 4. 长期股权投资的处置

处置长期股权投资,其账面价值与实际取得价款的差额,计入当期投资收益。采用权益法核算的长期股权投资,在处置该项投资时,采用与被投资单位直接处置相关资产或负债相同的基础,按相应比例对原计入其他综合收益的部分进行会计处理。

#### (九) 存出保证金

存出保证金是指本公司按规定交存银行业金融机构等的保证金,按协议约定存入指定账户,在担保责任解除之前不得动用的专项资金。

#### (十) 担保准备金

1. 未到期责任准备金是本公司为尚未终止的担保责任提取的准备金,按照当年(当期)担保费收入的50%提取,同时转回上年度计提的未到期责任准备余额。

2. 担保赔偿准备金是本公司为尚未终止的担保合同可能承担的赔偿责任提取的准备金,本公司在资产负债表日,根据所承担的风险敞口及对违约概率、违约损失率判断,对所有未到期的担保合同预计未来履行担保义务相关支出进行合理估计,按照内部模型法提取担保准备金。

#### (十一) 固定资产

本公司固定资产是指同时具有以下特征,即单项价值2000元以上,为生产商品、提供劳务、出租或经营管理而持有的,使用年限超过一年的有形资产。

固定资产目前主要系运输工具、办公设备及其他,按其取得时的成本作为入账的价值,其中,外购的固定资产成本包括买价和进口关税等相关税费,以及为使固定资产达到预定可使用状态前所发生的可直接归属于该资产的其他支出;自行建造固定资产的成本,由建造该项资产达到预定可使用状态前所发生的必要支出构成;投资者投入的固定资产,按投资合同或协议约定的价值作为入账价值,但合同或协议约定价值不公允的按公允价值入账;融资租赁租入的固定资产,按租赁开始日租赁资产公允价值与最低租赁付款额现值两者中较低者作为入账价值。

与固定资产有关的后续支出,包括修理支出、更新改造支出等,符合固定资产确认条件的,计入固定资产成本,对于被替换的部分,终止确认其账面价值;不符合固定资产确认条件的,于发生时计入当期损益。

除已提足折旧仍继续使用的固定资产和单独计价入账的土地外,本公司对所有固定资产计提折旧。计提折旧时采用平均年限法,并根据用途分别计入相关资产的成本或当期费用。本公司固定资产的分类折旧年限、预计净残值率、折旧率如下:

类别	折旧年限(年)	预计残值率(%)	年折旧率(%)
运输工具	5	5	19
办公设备及其他	3-5	0-5	20-33.33

本公司于每年年度终了,对固定资产的预计使用寿命、预计净残值和折旧方法进行复核,如发生改变,则作为会计估计变更处理。

当固定资产被处置、或者预期通过使用或处置不能产生经济利益时,终止确认该固定资产。固定资产出售、转让、报废或毁损的处置收入扣除其账面价值和相关税费后的金额计入当期损益。

## (十二) 无形资产

本公司无形资产主要指企业拥有或者控制的没有实物形态的可辨认非货币性资产。

无形资产计价及摊销:公司应当于取得无形资产时分析判断其使用寿命。无形资产的使用寿命为有限的,应当估计该使用寿命的年限或者构成使用寿命的产量等类似计量单位数量,使用寿命有限的无形资产,其应摊销金额应当在使用寿命内系统合理采用直线法摊销,残值为零。应用软件无形资产按5年预计使用寿命,按5年摊销。

无形资产减值准备:公司根据无形资产年末按账面价值与可回收金额孰低计量。由于下述原因导致某项无形资产的预计可收回金额低于其账面价值的无形资产按单项无形资产预计可收回金额低于其账面价值的差额计提无形资产减值准备:

- 1、已被其他新技术所替代,使其为企业创造经济利益的能力受到重大不利影响;
- 2、市价在当期大幅下跌,在剩余摊销年限内预期不会恢复;
- 3、已超过法定保护期限,但仍然具有部分使用价值。

## (十三) 长期待摊费用

长期待摊费用是指已经支出,但应由当期及以后各期承担的摊销期限在1年以上(不含1年)的各项费用,该费用在受益期内平均摊销。

如果长期待摊费用项目不能使以后会计期间受益,则将尚未摊销的该项目的摊余价值全部转入当期损益。

## (十四) 抵债资产

抵债资产指公司收到的债务人以抵偿债务的资产,公司持有目的是最终变现,抵债资产以抵债协议约定或法院判决金额及相关税费为入账基础。

抵债资产不进行折旧或摊销,应当于每个资产负债表日进行检查,出现减值迹象时,应进行减值测试,发生减值的应计提减值准备。

### (十五) 委托贷款

委托贷款计价及利息: 委托贷款按实际贷款的金额入账, 期末按照委托贷款规定的利率计提利息, 计入当期损益。

委托贷款减值准备: 委托贷款根据《准备金计提管理办法》, 采用“内部模型法”计提坏账准备。

### (十六) 非金融长期资产减值

本公司于资产负债表日对长期股权投资、固定资产、使用寿命有限的无形资产等项目进行检查, 当存在下列迹象时, 表明资产可能发生了减值, 本公司将进行减值测试。对商誉和使用寿命不确定的无形资产, 无论是否存在减值迹象, 每年末均进行减值测试。难以对单项资产的可收回金额进行测试的, 以该资产所属的资产组或资产组组合为基础测试。

减值测试后, 若该资产的账面价值超过其可收回金额, 其差额确认为减值损失, 上述资产的减值损失一经确认, 在以后会计期间不予转回。资产的可收回金额是指资产的公允价值减去处置费用后的净额与资产预计未来现金流量的现值两者之间的较高者。

出现减值的迹象如下:

1. 资产的市价当期大幅度下跌, 其跌幅明显高于因时间的推移或者正常使用而预计的下跌;
2. 企业经营所处的经济、技术或者法律等环境以及资产所处的市场在当期或者将在近期发生重大变化, 从而对企业产生不利影响;
3. 市场利率或者其他市场投资报酬率在当期已经提高, 从而影响企业计算资产预计未来现金流量现值的折现率, 导致资产可收回金额大幅度降低;
4. 有证据表明资产已经陈旧过时或者其实体已经损坏;
5. 资产已经或者将被闲置、终止使用或者计划提前处置;
6. 企业内部报告的证据表明资产的经济绩效已经低于或者将低于预期, 如资产所创造的净现金流量或者实现的营业利润(或者亏损)远远低于(或者高于)预计金额等;
7. 其他表明资产可能已经发生减值的迹象。

### (十七) 职工薪酬

本公司的职工薪酬是指本公司为获得职工提供的服务或解除劳动关系而给予的各种形式的报酬或补偿, 包括短期薪酬、离职后福利、辞退福利和其他长期职工福利。

本公司提供给职工配偶、子女、受赡养人、已故员工遗属及其他受益人等的福利,也属于职工薪酬。

1. 短期薪酬,是指本公司在职工提供相关服务的年度报告期间结束后十二个月内需要全部予以支付的职工薪酬,因解除与职工的劳动关系给予的补偿除外。本公司的短期薪酬具体包括:职工工资、奖金、津贴和补贴,职工福利费,医疗保险费、工伤保险费和生育保险费等社会保险费,住房公积金,工会经费和职工教育经费,短期带薪缺勤,短期利润分享计划,非货币性福利以及其他短期薪酬。

本公司在职工提供服务的会计期间,将实际发生的短期薪酬确认为负债,并根据职工提供服务的受益对象计入当期损益或相关资产成本。短期薪酬为非货币性福利的,按照公允价值计量。

2. 离职后福利,是指本公司为获得职工提供的服务而在职工退休或与本公司解除劳动关系后,提供的各种形式的报酬和福利,属于短期薪酬和辞退福利的除外。

本公司的设定提存计划,是指按当地政府的相关规定为职工缴纳基本养老保险和失业保险以及企业年金等,在职工为本公司提供服务的会计期间,按以当地规定的缴纳基数和比例计算应缴纳金额,确认为负债,并计入当期损益或相关资产成本。

本公司根据预期累计福利单位法确定的公式将设定受益计划产生的福利义务归属于职工提供服务的期间,并计入当期损益或相关资产成本。设定受益计划义务现值减去设定受益计划资产公允价值所形成的赤字或盈余确认为一项设定受益计划净负债或净资产。设定受益计划存在盈余的,本公司以设定受益计划的盈余和资产上限两项的孰低者计量设定受益计划净资产。

所有设定受益计划义务,包括预期在职工提供服务的年度报告期间结束后的十二个月内支付的义务,根据资产负债表日与设定受益计划义务期限和币种相匹配的国债或活跃市场上的高质量公司债券的市场收益率予以折现。

设定受益计划产生的服务成本和设定受益计划净负债或净资产的利息净额计入当期损益或相关资产成本;重新计量设定受益计划净负债或净资产所产生的变动计入其他综合收益,并且在后续会计期间不转回至损益。

在设定受益计划结算时,按在结算日确定的设定受益计划义务现值和结算价格两者的差额,确认结算利得或损失。

3. 辞退福利,是指本公司在职工劳动合同到期之前解除与职工的劳动关系,或者为鼓励职工自愿接受裁减而给予职工的补偿。对于职工虽然没有与本公司解除劳动合同,但未来不再为本公司提供服务,不能为本公司带来经济利益,本公司承诺提供实质上具有辞退福利性质的经济补偿的,如发生“内退”的情况,在其正式退休日期之前应当比照辞退福利处理,在其正式退休日期之后,按照离职后福利处理。

本公司向职工提供辞退福利的,在本公司不能单方面撤回因解除劳动关系计划或裁减建议所提供的辞退福利时、本公司确认涉及支付辞退福利的重组相关的成本或费用时两者孰早日,确认辞退福利产生的职工薪酬负债,并计入当期损益。

对于辞退福利预期在年度报告期间年末后十二个月内不能完全支付的辞退福利,实质性辞退工作在一年内实施完毕但补偿款项超过一年支付的辞退计划,本公司选择恰当的折现率,以折现后的金额计量应计入当期损益的辞退福利金额。

4. 其他长期职工福利,是指除短期薪酬、离职后福利、辞退福利之外所有的职工薪酬,包括长期带薪缺勤、长期残疾福利、长期利润分享计划等。

#### (十八) 收入确认原则

本公司在履行了合同中的履约义务,即在客户取得相关商品或服务的控制权时,确认收入。

合同中包含两项或多项履约义务的,本公司在合同开始时,按照各单项履约义务所承诺商品或服务的单独售价的相对比例,将交易价格分摊至各单项履约义务,按照分摊至各单项履约义务的交易价格计量收入。

交易价格是本公司因向客户转让商品或服务而预期有权收取的对价金额,不包括代第三方收取的款项。本公司确认的交易价格不超过在相关不确定性消除时累计已确认收入极可能不会发生重大转回的金额。预期将退还给客户的款项作为负债不计入交易价格。合同中存在重大融资成分的,本公司按照假定客户在取得商品或服务控制权时即以现金支付的应付金额确定交易价格。该交易价格与合同对价之间的差额,在合同期间内采用实际利率法摊销。合同开始日,本公司预计客户取得商品或服务控制权与客户支付价款间隔不超过一年的,不考虑合同中存在的重大融资成分。

本公司在合同中的履约义务满足下列条件之一时,属于在某一时段内履行履约义务;否则,属于在某一时点履行履约义务:

1. 客户在本公司履约的同时即取得并消耗本公司履约所带来的经济利益。

2. 客户能够控制本公司履约过程中在建的商品。

3. 在本公司履约过程中所产出的商品具有不可替代用途,且本公司在整个合同期间内有权就累计至今已完成的履约部分收取款项。

对于在某一时段内履行的履约义务,本公司在该段时间内按照履约进度确认收入。履约进度不能合理确定时,本公司已经发生的成本预计能够得到补偿的,按照已经发生的成本金额确认收入,直到履约进度能够合理确定为止。

对于在某一时点履行的履约义务,本公司在客户取得相关商品或服务控制权时点确认收入。在判断客户是否已取得商品或服务控制权时,本公司考虑下列迹象:

1. 本公司就该商品或服务享有现时收款权利。

2. 本公司已将该商品的法定所有权转移给客户。
3. 本公司已将该商品的实物转移给客户。
4. 本公司已将该商品所有权上的主要风险和报酬转移给客户。
5. 客户已接受该商品或服务。

本公司已向客户转让商品或服务而有权收取对价的权利作为合同资产列示,合同资产以预期信用损失为基础计提减值。本公司拥有的无条件向客户收取对价的权利作为应收款项列示。

本公司担保费收入应当在同时满足以下条件时予以确认:

- (1) 担保合同成立并承担相应担保责任;
- (2) 与担保合同相关的经济利益能够流入企业;
- (3) 与担保合同相关的收入能够可靠地计量。

本公司采取趸收方式向被担保人收取担保费,按担保义务发生比例分期结转确认为担保费收入。截止年末已收取担保费但担保义务尚未发生的确认为预收担保费。被担保人提前清偿被担保的主债务而解除公司的担保责任,按担保合同规定向被担保人退还部分担保费的,公司按实际退还的担保费金额冲减当期的担保费收入。资产负债表日以前承担的担保责任,在资产负债表日至财务报表批准报出日之间发生的退还担保费,作为资产负债表日后调整事项进行处理。

其他收入:

包括利息收入、手续费收入、追偿收入等,在同时满足以下条件时予以确认:

- (1) 交易相关的经济利益能够流入公司;
- (2) 收入的金额能够可靠地计量。

#### (十九) 政府补助

政府补助为本公司从政府无偿取得的货币性资产或非货币性资产。

政府补助在本公司能够满足其所附的条件以及能够收到时予以确认。政府补助为货币性资产的,按照实际收到的金额计量;政府补助为非货币性资产的,按照公允价值计量,公允价值不能可靠取得的,按照名义金额(1元)计量。

##### 1. 与资产相关的政府补助判断依据及会计处理方法

与资产相关的政府补助,是指企业取得的、用于购建或以其他方式形成长期资产的政府补助。



以资产相关的政府补助,冲减相关资产的账面价值或确认为递延收益。与资产相关的政府补助确认为递延收益,并在相关资产使用寿命内按照合理、系统的方法分期计入损益。按照名义金额计量的政府补助,直接计入当期损益。

相关资产在使用寿命结束前被出售、转让、报废或发生毁损的,应当将尚未分配的相关递延收益余额转入资产处置当期的损益。

## 2. 与收益相关的政府补助判断依据及会计处理方法

与收益相关的政府补助是指除与资产相关的政府补助之外的政府补助。

与收益相关的政府补助,用于补偿以后期间的相关费用或损失的,确认为递延收益,并在确认相关费用或损失的期间计入当期损益或冲减相关成本;用于补偿已发生的相关费用或损失的,直接计入当期损益或冲减相关成本。

对于同时包含与资产相关部分和与收益相关部分的政府补助,区分不同部分分别进行会计处理,难以区分的,应当整体归类为收益相关的政府补助。

## (二十) 递延所得税资产和递延所得税负债

本公司递延所得税资产和递延所得税负债根据资产和负债的计税基础与其账面价值的差额(暂时性差异)计算确认。对于按照税法规定能够于以后年度抵减应纳税所得额的可抵扣亏损和税款抵减,视同暂时性差异确认相应的递延所得税资产。于资产负债表日,递延所得税资产和递延所得税负债,按照预期收回该资产或清偿该负债期间的适用税率计量。

本公司以很可能取得用来抵扣可抵扣暂时性差异的应纳税所得额为限,确认由可抵扣暂时性差异产生的递延所得税资产。对已确认的递延所得税资产,当预计到未来期间很可能无法获得足够的应纳税所得额用以抵扣递延所得税资产时,应当减记递延所得税资产的账面价值。在很可能获得足够的应纳税所得额时,减记的金额予以转回。

## (二十一) 租赁

租赁,是指在一定期间内,出租人将资产的使用权让与承租人以获取对价的合同。在合同开始日,本公司评估合同是否为租赁或者包含租赁。如果合同中一方让渡了在一定期间内控制一项或多项已识别资产使用的权利以换取对价,则该合同为租赁或者包含租赁。为确定合同是否让渡了在一定期间内控制已识别资产使用的权利,本公司评估合同中的客户是否有权获得在使用期间内因使用已识别资产所产生的几乎全部经济利益,并有权在该使用期间主导已识别资产的使用。

合同中同时包含多项单独租赁的,本公司将合同予以分拆,并分别对各项单独租赁进行会计处理。合同中同时包含租赁和非租赁部分的,本公司将租赁和非租赁部分分拆后进行会计处理。

## 本公司作为承租人

在租赁期开始日,本公司对租赁确认使用权资产和租赁负债。

使用权资产按照成本进行初始计量,包括租赁负债的初始计量金额、在租赁期开始日或之前支付的租赁付款额(扣除已享受的租赁激励相关金额),发生的初始直接费用以及为拆卸及移除租赁资产、复原租赁资产所在场地或将租赁资产恢复至租赁条款约定状态预计将发生的成本。本公司使用直线法对使用权资产计提折旧。对能够合理确定租赁期届满时取得租赁资产所有权的,本公司在租赁资产剩余使用寿命内计提折旧。否则,租赁资产在租赁期与租赁资产剩余使用寿命两者孰短的期间内计提折旧。

租赁负债按照租赁期开始日尚未支付的租赁付款额的现值进行初始计量,折现率为租赁内含利率。无法确定租赁内含利率的,本公司采用增量借款利率作为折现率。

本公司按照固定的周期性利率计算租赁负债在租赁期内各期间的利息费用,并计入当期损益或相关资产成本。未纳入租赁负债计量的可变租赁付款额在实际发生时计入当期损益或相关资产成本。

租赁期开始日后,发生下列情形的,本公司重新确定租赁付款额,并按变动后租赁付款额和修订后的折现率计算的现值重新计量租赁负债:对购买选择权、续租选择权或终止租赁选择权的评估结果发生变化、续租选择权或终止租赁选择权的实际行使情况与原评估结果不一致等导致租赁期变化;根据担保余值预计的应付金额发生变动,或者用于确定租赁付款额的指数或比率发生变动。

在对租赁负债进行重新计量时,本公司相应调整使用权资产的账面价值。使用权资产的账面价值已调减至零,但租赁负债仍需进一步调减的,本公司将剩余金额计入当期损益。

本公司已选择对短期租赁(租赁期不超过12个月的租赁)和低价值资产租赁不确认使用权资产和租赁负债,并将相关的租赁付款额在租赁期内各个期间按照直线法计入当期损益或相关资产成本。

## 2. 本公司作为出租人

在租赁开始日,本公司将租赁分为融资租赁和经营租赁。融资租赁是指无论所有权最终是否转移但实质上转移了与租赁资产所有权有关的几乎全部风险和报酬的租赁。经营租赁是指除融资租赁以外的其他租赁。

本公司作为转租出租人时,基于原租赁产生的使用权资产,而不是原租赁的标的资产,对转租赁进行分类。如果原租赁为短期租赁且本公司选择对原租赁应用上述短期租赁的简化处理,本公司将该转租赁分类为经营租赁。

融资租赁下,在租赁期开始日,本公司对融资租赁确认应收融资租赁款,并终止确认融资租赁资产。本公司对应收融资租赁款进行初始计量时,以租赁投资净额作为应收融资租赁款的入账价值。租赁投资净额为未担保余值和租赁期开始日尚未收到的租赁收款额按照租赁内含利率折现的现值之和。

本公司按照固定的周期性利率计算并确认租赁期内各个期间的利息收入。未纳入租赁投资净额计量的可变租赁付款额在实际发生时计入当期损益。

经营租赁下,在租赁期内各个期间,本公司采用直线法(或其他系统合理的方法),将经营租赁的租赁收款额确认为租金收入。与经营租赁有关的初始直接费用资本化,在租赁期内按照与租金收入确认相同的基础分摊,分期计入当期损益。未计入租赁收款额的可变租赁付款额在实际发生时计入当期损益。

## (二十二) 一般风险准备

按照财政部《金融企业财务规则-实施指南》(财金[2007]23号)的规定,主营担保业务的企业,应按本年实现净利润的10%提取一般风险准备金,用于弥补亏损,不得用于分红、转增资本。

## (二十三) 所得税的会计核算

所得税的会计核算采用资产负债表债务法。所得税费用包括当年所得税和递延所得税。除将与直接计入所有者权益的交易和事项相关的当年所得税和递延所得税计入所有者权益,以及企业合并产生的递延所得税调整商誉的账面价值外,其余的当年所得税和递延所得税费用或收益计入当期损益。

当年所得税是指企业按照税务规定计算确定的针对当年发生的交易和事项,应交给税务部门的金额,即应交所得税;递延所得税是指按照资产负债表债务法应予确认的递延所得税资产和递延所得税负债在年末应有的金额相对于原已确认金额之间的差额。

## (二十四) 会计政策和会计估计变更

### 1. 会计政策变更及影响

会计政策变更的内容和原因	备注
2022年11月30日,财政部发布了《企业会计准则解释第16号》(财会[2022]31号,以下简称解释16号),其中“关于单项交易产生的资产和负债相关的递延所得税不适用初始确认豁免的会计处理”内容自2023年1月1日起施行。对于因适用解释16号的单项交易而确认的租赁负债和使用权资产,产生应纳税暂时性差异和可抵扣暂时性差异的,本公司按照解释16号和《企业会计准则第18号--所得税》的规定进行追溯调整。	相关会计政策变更已经公司董事会批准,对本公司财务报表无重大影响

受重要影响的报表项目名称和金额的说明:

1) 本公司合并报表比较财务报表的相关项目调整如下:

受影响的项目	2022年12月31日		
	(2022年1-12月)		
	调整前	调整金额	调整后
递延所得税资产	102,184,946.77	2,084,931.45	104,269,878.22
递延所得税负债		2,071,063.34	2,071,063.34
盈余公积	50,392,829.68	1,386.81	50,394,216.49
一般风险准备	51,378,948.04	1,386.81	51,380,334.85
未分配利润	324,203,681.32	11,094.49	324,214,775.81
净利润	275,560,222.72	13,868.11	275,574,090.83
所得税费用	66,217,919.67	-13,868.11	66,204,051.56

2) 本公司母公司报表比较财务报表的相关项目调整如下:

受影响的项目	2022年12月31日		
	(2022年1-12月)		
	调整前	调整金额	调整后
递延所得税资产	101,515,339.38	2,084,931.45	103,600,270.83
递延所得税负债		2,071,063.34	2,071,063.34
盈余公积	50,392,829.68	1,386.81	50,394,216.49
一般风险准备	50,392,829.68	1,386.81	50,394,216.49
未分配利润	315,328,616.08	11,094.49	315,339,710.57
净利润	265,886,257.95	13,868.11	265,900,126.06
所得税费用	62,859,281.71	-13,868.11	62,845,413.60

2. 会计估计变更及影响

2023年,本公司无重大会计估计变更事项。

六、 税项

(一) 主要税种及税率

税种	计税依据	税率
增值税	按税法规定计算的销售货物或者加工、修理修配劳务,销售服务、无形资产、不动产收入为基础计算的销项税额,在扣除当期允许抵扣的进项税额后,差额部分为应交增值税	6%、9%、13%
城市维护建设税	实缴增值税	7%
教育费附加	实缴增值税	3%

税种	计税依据	税率
地方教育附加	实缴增值税	2%
企业所得税	应纳税所得额	25%、15%

## (二) 税收优惠及批文

依据国家税务总局《关于执行〈西部地区鼓励类产业目录〉有关企业所得税问题的公告》(国家税务总局公告2015年第14号)及《关于延续西部大开发企业所得税政策的公告》(财政部 税务总局 国家发展改革委公告2020年第23号)文件规定,对西部地区以国家鼓励类产业目录中规定的产业项目为主营业务,且其主营业务收入占企业收入总额60%以上的企业,减按15%的税率征收企业所得税。

本公司融资担保业务属国家鼓励类产业,系西部地区企业。本公司本部符合按照15%优惠税率缴纳企业所得税的规定。

## 七、 合并财务报表重要项目的说明

下列所披露的财务报表数据,除特别注明之外,“年初”系指2023年1月1日,“年末”系指2023年12月31日,“本年”系指2023年1月1日至12月31日,“上年”系指2022年1月1日至12月31日,除另有注明外,货币单位为人民币元。

### (一) 货币资金

项目	年末余额	年初余额
库存现金	4,074.02	4,074.02
银行存款	3,814,303,712.18	4,375,662,522.35
其他货币资金		
合计	3,814,307,786.20	4,375,666,596.37
其中:存放在境外的款项总额		

注:本公司年末无受限、冻结的货币资金。

### (二) 应收担保费

项目	年末余额	年初余额
应收担保费	1,045,423.29	
减:坏账准备	51,580.00	
合计	993,843.29	

四川发展融资担保股份有限公司财务报表附注  
 2023年1月1日至2023年12月31日  
 (本财务报表附注除特别注明外,均以人民币元列示)

(三) 应收代偿款

项目	年末余额	年初余额
应收代偿款	637,131,624.44	669,865,403.78
减: 坏账准备	628,469,402.73	649,631,450.34
合计	8,662,221.71	20,233,953.44

(四) 其他应收款

项目	年末余额	年初余额
其他应收款项	6,178,278.34	10,673,521.80
合计	6,178,278.34	10,673,521.80

1. 其他应收款项

(1) 按坏账准备计提方法分类披露其他应收款项

类别	年末余额				账面价值
	账面余额		坏账准备		
	金额	比例 (%)	金额	预期信用损失率/计提比例 (%)	
按单项计提坏账准备的其他应收款项	6,369,418.62	49.15	6,369,418.62	100.00	
按信用风险特征组合计提坏账准备的其他应收款项	6,590,581.62	50.85	412,303.28	6.26	6,178,278.34
其中: 账龄组合	6,052,758.04	46.70	412,303.28	6.81	5,640,454.76
其他组合	537,823.58	4.15			537,823.58
合计	12,960,000.24	100.00	6,781,721.90	52.33	6,178,278.34

(续表)

类别	年初余额				账面价值
	账面余额		坏账准备		
	金额	比例 (%)	金额	预期信用损失率/计提比例 (%)	
按单项计提坏账准备的其他应收款项	6,353,429.56	37.08	6,353,429.56	100.00	
按信用风险特征组合计提坏账准备的	10,780,318.82	62.92	106,797.02	0.99	10,673,521.80

四川发展融资担保股份有限公司财务报表附注  
2023年1月1日至2023年12月31日  
(本财务报表附注除特别注明外,均以人民币元列示)

类别	年初余额				账面价值
	账面余额		坏账准备		
	金额	比例 (%)	金额	预期信用损失率/计提比例 (%)	
其他应收款项					
其中: 账龄组合	2,118,051.26	12.36	106,797.02	5.04	2,011,254.24
其他组合	8,662,267.56	50.56			8,662,267.56
合计	17,133,748.38	100.00	6,460,226.58	37.70	10,673,521.80

(2) 其他应收款按账龄列示

账龄	年末余额	年初余额
1年以内(含1年)	3,922,934.82	10,288,090.36
1-2年	2,191,407.40	1,427,716.96
2-3年	1,427,716.96	810,230.47
3-4年	810,230.47	3,798,811.47
4-5年	3,798,811.47	808,799.12
5年以上	808,899.12	100.00
小计	12,960,000.24	17,133,748.38
减: 坏账准备	6,781,721.90	6,460,226.58
合计	6,178,278.34	10,673,521.80

(3) 年末单项计提坏账准备的其他应收款

债务人名称	账面余额	坏账准备	预期信用损失率 (%)	计提理由
四川五一机械制造公司	2,321,496.37	2,321,496.37	100.00	预计无法收回
四川坤伦纺织有限公司	1,411,727.90	1,411,727.90	100.00	预计无法收回
明通电器	808,799.12	808,799.12	100.00	预计无法收回
成都荣兴贵金属投资有限公司	807,352.77	807,352.77	100.00	预计无法收回
盛美家建材	755,951.32	755,951.32	100.00	预计无法收回
成都海冶三川金属材料有限公司	245,224.38	245,224.38	100.00	预计无法收回
四川太平洋暖通设备建设工程有限公司	14,767.56	14,767.56	100.00	预计无法收回
美奕家	1,221.50	1,221.50	100.00	预计无法收回
四川中利贸易有限公司	2,877.70	2,877.70	100.00	预计无法收回
合计	6,369,418.62	6,369,418.62	—	—

(4) 按信用风险特征组合计提坏账准备的其他应收款项

1) 账龄组合

账龄	年末余额			年初余额		
	账面余额		坏账准备	账面余额		坏账准备
	金额	比例(%)		金额	比例(%)	
1年以内(含1年)	3,861,250.64	5.00	193,062.54	2,101,962.20	5.00	105,098.11
1至2年	2,191,407.40	10.00	219,140.74	15,989.06	10.00	1,598.91
2至3年						
3至4年						
4年至5年						
5年以上	100.00	100.00	100.00	100.00	100.00	100.00
合计	6,052,758.04	6.81	412,303.28	2,118,051.26	5.04	106,797.02

2) 其他组合

组合	年末余额			年初余额		
	账面余额		坏账准备	账面余额		坏账准备
	金额	比例(%)		金额	比例(%)	
关联方组合	537,823.58			8,662,267.56		
合计	537,823.58			8,662,267.56		

(5) 收回或转回坏账准备

本年度无收回或转回的坏账准备。

(6) 本年度实际核销的其他应收款项

本年度无核销的其他应收款项。

(7) 按欠款方归集的年末余额前五名的其他应收款

债务人名称	款项性质	账面余额	账龄	占其他应收款项合计的比例(%)	坏账准备
四川五一机械制造公司	抵债资产过户税费	2,321,496.37	4-5年	17.91	2,321,496.37
四川坤伦纺织有限公司	抵债资产过户税费	1,411,727.90	2-3年	10.89	1,411,727.90
中海振兴(成都)物业发展有限公司	押金	2,047,400.00	1年以内、1-2年	15.80	198,076.36
阿坝藏族羌族自治州公共资源交易中心	风险准备金	2,400,000.00	1年以内	18.52	120,000.00



四川发展融资担保股份有限公司财务报表附注  
 2023年1月1日至2023年12月31日  
 (本财务报表附注除特别注明外,均以人民币元列示)

债务人名称	款项性质	账面余额	账龄	占其他应收款项合计的比例 (%)	坏账准备
四川省信用再担保有限公司	再担保代偿款	1,004,586.65	1年以内	7.75	50,229.33
合计	—	9,185,210.92	—	70.87	4,101,529.97

(五) 存出保证金

项目	年末余额	年初余额
存出保证金	338,059,338.71	292,564,601.71
合计	338,059,338.71	292,564,601.71

(六) 交易性金融资产

项目	年末余额	年初余额
结构性存款	1,315,000,000.00	635,000,000.00
合计	1,315,000,000.00	635,000,000.00

(七) 债权投资

项目	年末余额	年初余额
非公开定向债务融资工具	50,000,000.00	160,000,000.00
中期票据	105,000,000.00	100,000,000.00
资产管理计划及其他	80,000,000.00	
公司债		60,000,000.00
小计	235,000,000.00	320,000,000.00
加: 应计利息	6,409,452.07	7,999,506.84
减: 减值准备		
合计	241,409,452.07	327,999,506.84

(八) 委托贷款

项目	年末余额	年初余额
委托贷款	1,550,000,000.00	1,520,000,000.00
减: 减值准备	6,029,857.34	4,813,149.70
合计	1,543,970,142.66	1,515,186,850.30

(九) 长期股权投资

1. 长期股权投资分类

项目	年初余额	本年增加	本年减少	年末余额
对联营企业投资	279,526,246.64	19,814,896.19	2,000,000.00	297,341,142.83
小计	279,526,246.64	19,814,896.19	2,000,000.00	297,341,142.83

四川发展融资担保股份有限公司财务报表附注  
2023年1月1日至2023年12月31日  
(本财务报表附注除特别注明外,均以人民币元列示)

项目	年初余额	本年增加	本年减少	年末余额
减: 减值准备				
合计	279,526,246.64	19,814,896.19	2,000,000.00	297,341,142.83

四川发展融资担保股份有限公司财务报表附注  
 2023年1月1日至2023年12月31日  
 (本财务报表附注除特别注明外,均以人民币元列示)

## 2. 长期股权投资明细

被投资单位	年初余额	本年增减变动								年末余额	减值准备年末余额
		追加投资	减少投资	权益法下确认的投资损益	其他综合收益调整	其他权益变动	宣告发放现金股利或利润	计提减值准备	其他		
四川发展国惠小额贷款有限公司	175,092,179.37			11,721,003.09						186,813,182.46	
四川天府商业保理有限公司	104,434,067.27			8,093,893.10			2,000,000.00			110,527,960.37	
合计	279,526,246.64			19,814,896.19			2,000,000.00			297,341,142.83	

注 1: 四川发展国惠小额贷款有限责任公司(以下简称“国惠小贷”)成立于 2017 年 8 月 29 日,系四川发展和本公司出资设立的有限责任公司。其中:四川发展出资 35,000.00 万元,占股份总额的 70%,融资担保出资 15,000.00 万元,占股份总额的 30%,具有重大影响。

注 2: 四川天府商业保理有限公司(以下简称“天府保理”)成立于 2021 年 12 月 10 日,系本公司和四川金融控股集团有限公司、成都武侯资本投资管理集团有限公司、天府信用增进股份有限公司共同出资设立的有限责任公司。其中:四川金控出资 30,000.00 万元,占股份总额的 40%,融资担保出资 10,000.00 万元,占股份总额的 20%,具有共同控制。

四川发展融资担保股份有限公司财务报表附注  
2023年1月1日至2023年12月31日  
(本财务报表附注除特别注明外,均以人民币元列示)

(十) 固定资产

项目	年末余额	年初余额
固定资产	769,212.15	540,689.12
固定资产清理		
合计	769,212.15	540,689.12

1. 固定资产情况

项目	年初余额	本年增加	本年减少	年末余额
固定资产原值合计	4,257,047.74	431,442.47		4,688,490.21
其中: 运输设备	841,567.26			841,567.26
办公及其他设备	3,415,480.48	431,442.47		3,846,922.95
累计折旧合计	3,716,358.62	202,919.44		3,919,278.06
其中: 运输设备	584,135.97	69,893.28		654,029.25
办公及其他设备	3,132,222.65	133,026.16		3,265,248.81
固定资产净值	540,689.12	—	—	769,212.15
其中: 运输设备	257,431.29	—	—	187,538.01
办公及其他设备	283,257.83	—	—	581,674.14
固定资产减值准备合计				
其中: 运输设备				
办公及其他设备		—	—	
固定资产账面价值	540,689.12	—	—	769,212.15
其中: 运输设备	257,431.29	—	—	187,538.01
办公及其他设备	283,257.83	—	—	581,674.14

(十一) 使用权资产

项目	年初余额	本年增加	本年减少	年末余额
一、账面原值合计	17,751,971.44	1,434,041.16		19,186,012.60
房屋及建筑物	17,751,971.44	1,434,041.16		19,186,012.60
二、累计折旧合计	3,944,882.54	6,395,337.60		10,340,220.14
房屋及建筑物	3,944,882.54	6,395,337.60		10,340,220.14
三、使用权资产账面净值合计	13,807,088.90	—	—	8,845,792.46
房屋及建筑物	13,807,088.90	—	—	8,845,792.46
四、使用权资产减值准备合计		—	—	
五、使用权资产账面价值合计	13,807,088.90	—	—	8,845,792.46
房屋及建筑物	13,807,088.90	—	—	8,845,792.46

四川发展融资担保股份有限公司财务报表附注  
2023年1月1日至2023年12月31日  
(本财务报表附注除特别注明外,均以人民币元列示)

(十二) 无形资产

项目	年初余额	本年增加	本年减少	年末余额
一、账面原值合计	644,500.00			644,500.00
软件	644,500.00			644,500.00
二、累计折旧合计	644,500.00			644,500.00
软件	644,500.00			644,500.00
三、固定资产账面净值合计				
软件				
四、减值准备合计				
五、固定资产账面价值合计				
软件				

(十三) 长期待摊费用

类别	年初余额	本年增加	本年摊销额	其他减少额	年末余额
房屋装修	3,274,033.41		1,403,157.24		1,870,876.17
合计	3,274,033.41		1,403,157.24		1,870,876.17

(十四) 抵债资产

项目	年末账面价值	年初账面价值
抵债资产	57,705,205.47	57,705,205.47
减: 抵债资产减值准备	14,390,557.18	12,107,402.71
合计	43,314,648.29	45,597,802.76

(十五) 递延所得税资产和递延所得税负债

1. 未经抵销的递延所得税资产

项目	年末余额		年初余额	
	可抵扣暂时性差异	递延所得税资产	可抵扣暂时性差异	递延所得税资产
资产减值损失	655,724,409.76	98,732,252.99	673,020,762.42	101,002,597.32
应付职工薪酬	3,570,442.52	892,610.63	5,681,082.50	1,068,522.41
租赁负债	7,740,385.48	1,161,057.82	13,899,542.97	2,084,931.45
其他	67,500.00	16,875.00	745,513.75	113,827.04
合计	667,102,737.76	100,802,796.44	693,346,901.64	104,269,878.22

四川发展融资担保股份有限公司财务报表附注  
 2023年1月1日至2023年12月31日  
 (本财务报表附注除特别注明外,均以人民币元列示)

2. 未经抵销的递延所得税负债

项目	年末余额		年初余额	
	应纳税暂时性差异	递延所得税负债	应纳税暂时性差异	递延所得税负债
使用权资产	8,845,792.46	1,326,868.87	13,807,088.90	2,071,063.34
合计	8,845,792.46	1,326,868.87	13,807,088.90	2,071,063.34

(十六) 其他资产

项目	年末账面价值	年初账面价值
预付款项	2,346,925.30	110,779.35
应收账款	25,812.21	170,661.71
减:应收账款坏账准备	1,290.61	8,533.09
其他	148.71	
合计	2,371,595.61	272,907.97

注: 本年预付款项主要系预付深圳壹账通智能科技有限公司开发业务系统款项。

(十七) 预收担保费

项目	年末账面价值	年初账面价值
预收担保费	306,840,041.71	255,466,697.76
合计	306,840,041.71	255,466,697.76

(十八) 应付职工薪酬

1. 应付职工薪酬分类

项目	年初余额	本年增加	本年减少	年末余额
短期薪酬	41,432,774.86	62,409,648.09	49,447,581.81	54,394,841.14
离职后福利设定提存计划	4,100,000.00	7,287,641.59	5,166,030.37	6,221,611.22
合计	45,532,774.86	69,697,289.68	54,613,612.18	60,616,452.36

(1) 短期薪酬

项目	年初余额	本年增加	本年减少	年末余额
一、工资、奖金、津贴和补贴	40,122,246.92	54,000,000.00	40,555,116.01	53,567,130.91
二、职工福利费		2,690,313.96	2,690,313.96	0.00
三、社会保险费		1,804,393.77	1,804,393.77	0.00
其中: 医疗保险费		1,613,826.50	1,613,826.50	0.00
工伤保险费		30,104.35	30,104.35	0.00
生育保险费				0.00
大病统筹		160,462.92	160,462.92	0.00
四、住房公积金	616,401.08	2,926,184.48	3,412,802.40	129,783.16

四川发展融资担保股份有限公司财务报表附注  
2023年1月1日至2023年12月31日  
(本财务报表附注除特别注明外,均以人民币元列示)

项目	年初余额	本年增加	本年减少	年末余额
五、工会经费和职工教育经费	694,126.86	988,755.88	984,955.67	697,927.07
六、短期带薪缺勤				
七、短期利润分享计划				
八、其他短期薪酬				
合计	41,432,774.86	62,409,648.09	49,447,581.81	54,394,841.14

(2) 设定提存计划

项目	年初余额	本年增加	本年减少	年末余额
基本养老保险		3,467,540.00	3,467,540.00	
失业保险费		131,916.67	129,284.53	2,632.14
企业年金缴费	4,100,000.00	3,688,184.92	1,569,205.84	6,218,979.08
合计	4,100,000.00	7,287,641.59	5,166,030.37	6,221,611.22

(十九) 应交税费

项目	年末余额	年初余额
企业所得税	29,946,309.43	14,705,801.55
增值税	3,782,693.28	4,235,362.92
城市维护建设税	266,989.78	297,567.22
教育费附加(含地方教育费附加)	190,706.98	212,548.02
个人所得税	34,765.07	100,160.96
其他税费	172.30	11,472.79
合计	34,221,636.84	19,562,913.46

(二十) 其他应付款

项目	年末余额	年初余额
国开基金利息	6,995,833.33	7,743,333.33
抵押物保证金	1,010,620.20	1,421,271.32
其他一般往来	13,241,140.73	3,789,932.06
合计	21,247,594.26	12,954,536.71

(二十一) 担保责任准备金

项目	年末余额	年初余额
未到期责任准备金	232,137,391.44	202,352,155.74
担保赔偿准备金	808,755,404.71	618,362,230.45
合计	1,040,892,796.15	820,714,386.19

四川发展融资担保股份有限公司财务报表附注  
 2023年1月1日至2023年12月31日  
 (本财务报表附注除特别注明外,均以人民币元列示)

(二十二) 租赁负债

项目	年末余额	年初余额
应付租赁款	8,071,056.14	14,719,954.03
减:未确认融资费用	330,670.66	820,411.06
租赁负债净额	7,740,385.48	13,899,542.97

(二十三) 其他负债

项目	年末余额	年初余额
递延收益	7,050,400.00	7,050,400.00
待转销项税额	614,895.35	916,168.01
合计	7,665,295.35	7,966,568.01

注:递延收益系2019财政金融互动专项资金,为公司获得的小微企业融资担保代偿损失专项补助资金,根据四川省财政厅、中国人民银行成都分行、四川省发展的改革委员会、四川省经济和信息化厅等10部门《关于印发〈四川省财政金融互动奖补资金管理办法〉的通知》(川财规〔2019〕5号)文件要求:“省级融资担保机构为小微企业银行融资提供担保在当年所发生的代偿损失,由省级财政按不超过代偿额的10%给与风险补贴。省级融资担保机构代偿损失分担项目的追偿收入,由省级财政负责按财政分担比例收回”。

(二十四) 实收资本

投资者名称	年初余额		本年增加	本年减少	年末余额	
	投资金额	持股比例(%)			投资金额	持股比例(%)
四川金控公司	3,574,348,700.00	60.77	200,000,000.00		3,774,348,700.00	64.17
国开发展基金	2,300,000,000.00	39.10		200,000,000.00	2,100,000,000.00	35.70
发展投资公司	7,639,800.00	0.13			7,639,800.00	0.13
合计	5,881,988,500.00	100.00	200,000,000.00	200,000,000.00	5,881,988,500.00	100.00

(二十五) 资本公积

项目	年初余额	本年增加	本年减少	年末余额
股本溢价	87,371,679.96			87,371,679.96
合计	87,371,679.96			87,371,679.96



四川发展融资担保股份有限公司财务报表附注  
2023年1月1日至2023年12月31日  
(本财务报表附注除特别注明外,均以人民币元列示)

(二十六) 盈余公积

项目	年初余额	本年增加	本年减少	年末余额
法定盈余公积	50,394,216.49	30,032,199.67		80,426,416.16
合计	50,394,216.49	30,032,199.67		80,426,416.16

(二十七) 一般风险准备

项目	年初余额	本年增加	本年减少	年末余额
一般风险准备	51,380,334.85	32,433,003.24		83,813,338.09
合计	51,380,334.85	32,433,003.24		83,813,338.09

(二十八) 未分配利润

项目	本年金额	上年金额
上年年末余额	324,203,681.32	185,811,652.75
年初调整金额	11,094.49	
本年年初余额	324,214,775.81	185,811,652.75
本年增加	316,441,085.52	274,606,694.35
其中: 本年净利润转入	316,441,085.52	274,606,694.35
其他调整因素		
本年减少	583,796,436.57	136,203,571.29
其中: 本年提取盈余公积	30,032,199.67	26,590,012.61
本年提取一般风险准备	32,433,003.24	27,460,669.44
本年分配现金股利	521,331,233.66	82,152,889.24
转增资本		
其他减少		
本年年末余额	56,859,424.76	324,214,775.81

(二十九) 已赚保费

项目	本年金额	上年金额
融资担保业务收入	464,274,782.88	404,704,311.48
减: 提取未到期责任准备	29,785,235.70	21,785,964.16
合计	434,489,547.18	382,918,347.32

(三十) 投资收益

项目	本年金额	上年金额
权益法核算的长期股权投资收益	19,814,896.19	15,502,168.70
交易性金融资产取得的投资收益	18,930,497.81	19,573,217.90
债权投资持有期间的投资收益	17,644,559.28	18,008,725.70
归集资金利息收入		17,005,622.71
合计	56,389,953.28	70,089,735.01

四川发展融资担保股份有限公司财务报表附注  
 2023年1月1日至2023年12月31日  
 (本财务报表附注除特别注明外,均以人民币元列示)

(三十一) 利息净收入

项目	本年金额	上年金额
利息收入	206,345,646.29	159,259,961.98
委托贷款利息收入	127,617,933.96	88,111,714.47
存款利息收入	78,727,712.33	71,148,247.51
利息支出	27,827,864.25	28,612,731.25
租赁负债利息支出	592,030.92	629,397.92
一般借款利息支出	27,235,833.33	27,983,333.33
利息净收入	178,517,782.04	130,647,230.73

(三十二) 其他业务收入

项目	本年金额	上年金额
收回不良项目资金占用费	3,202,903.42	6,446,948.35
不动产租赁收入	755,433.17	390,361.69
ABS 收益	59,175.30	813,971.72
合计	4,017,511.89	7,651,281.76

(三十三) 其他收益

项目	本年金额	上年金额
小微企业融资担保业务奖补	7,094,339.63	1,679,245.28
财政金融互动奖补奖金	1,415,094.34	1,000,000.00
三代手续费返还	81,623.91	45,581.11
合计	8,591,057.88	2,724,826.39

(三十四) 手续费支出

项目	本年金额	上年金额
委托贷款及其他手续费	3,446,711.08	6,828,979.29
合计	3,446,711.08	6,828,979.29

(三十五) 分担保费支出

项目	本年金额	上年金额
分担保费支出	3,617,488.47	2,040,996.21
合计	3,617,488.47	2,040,996.21

(三十六) 提取赔偿准备金

项目	本年金额	上年金额
担保赔偿准备金	190,393,174.26	173,627,501.78
合计	190,393,174.26	173,627,501.78

四川发展融资担保股份有限公司财务报表附注  
 2023年1月1日至2023年12月31日  
 (本财务报表附注除特别注明外,均以人民币元列示)

(三十七) 税金及附加

项目	本年金额	上年金额
城市维护建设税	2,838,494.61	2,238,996.87
教育费附加	1,216,451.83	959,103.84
地方教育费附加	810,967.90	639,211.68
房产税	389,554.53	416,665.28
印花税	1,104.43	36,194.77
其他	180,849.95	180,630.44
合计	5,437,423.25	4,470,802.88

(三十八) 业务及管理费

项目	本年金额	上年金额
工资薪酬	68,770,632.21	61,806,432.97
租赁及使用权资产折旧费	6,422,664.33	6,290,390.16
办公、通讯、会务费及党组织经费	3,636,131.98	3,612,096.48
诉讼费、咨询费及中介费	2,203,803.46	1,613,354.43
折旧与摊销费	1,606,076.68	229,873.87
交通、差旅费	849,291.37	371,366.25
业务招待费	480,698.55	482,859.25
残疾人就业保障金	241,572.41	240,738.82
业务宣传费	170,498.90	556,514.17
劳动保护费	10,977.35	91,991.16
其他	46,401.12	21,179.33
合计	84,438,748.36	75,316,796.89

(三十九) 信用减值损失

项目	本年金额	上年金额
应收账款信用减值损失	44,337.52	8,533.09
其他应收款信用减值损失	321,495.32	103,882.57
委托贷款减值损失	1,216,707.64	-13,936,850.30
应收代偿款减值损失	-21,162,047.61	-8,966,748.81
合计	-19,579,507.13	-22,791,183.45

(四十) 其他资产减值损失

项目	本年金额	上年金额
抵债资产减值损失	2,283,154.47	12,107,402.71
合计	2,283,154.47	12,107,402.71

四川发展融资担保股份有限公司财务报表附注  
2023年1月1日至2023年12月31日  
(本财务报表附注除特别说明外,均以人民币元列示)

(四十一) 营业外收入

项目	本年金额	上年金额
与企业日常活动无关的政府补助		77,162.71
追索扣回绩效薪酬	31,200.00	204,000.00
其他	0.14	944.29
合计	31,200.14	282,107.00

(四十二) 营业外支出

项目	本年金额	上年金额
对外捐赠支出		1,000,000.00
其他		28,107.94
合计		1,028,107.94

(四十三) 所得税费用

项目	本年金额	上年金额
当期所得税费用	90,168,327.29	65,783,256.71
递延所得税费用	2,722,887.31	420,794.85
合计	92,891,214.60	66,204,051.56

(四十四) 合并现金流量表

1. 现金流量表补充资料

项目	本年金额	上年金额
1. 将净利润调节为经营活动现金流量		
净利润	319,108,645.05	275,574,090.83
加: 资产减值准备	2,283,154.47	12,107,402.71
信用减值损失	-19,579,507.13	-22,791,183.45
固定资产折旧、油气资产折耗、生产性生物资产折旧	202,919.4400	217,428.07
使用权资产折旧	6,395,337.60	6,262,790.16
无形资产摊销		
长期待摊费用摊销	1,403,157.24	350,789.31
处置固定资产、无形资产和其他长期资产的损失(收益以“-”号填列)		-94,018.43
固定资产报废损失(收益以“-”号填列)		
利息及租赁融资费用(收益以“-”号填列)	27,827,864.25	28,612,731.25
公允价值变动损失(收益以“-”号填列)		
投资损失(收益以“-”号填列)	-56,389,953.28	-70,089,735.01
递延所得税资产减少(增加以“-”号填列)	3,467,081.78	-1,650,268.49
递延所得税负债增加(减少以“-”号填列)	-744,194.47	2,071,063.34

四川发展融资担保股份有限公司财务报表附注  
2023年1月1日至2023年12月31日  
(本财务报表附注除特别说明外,均以人民币元列示)

项目	本年金额	上年金额
存货的减少(增加以“-”号填列)		
经营性应收项目的减少(增加以“-”号填列)	-21,319,194.92	-3,786,862.25
经营性应付项目的增加(减少以“-”号填列)	53,076,939.50	-36,100,458.73
担保赔偿准备金	220,178,409.96	195,413,465.94
经营活动产生的现金流量净额	535,910,659.49	386,097,235.25
<b>2. 不涉及现金收支的重大投资和筹资活动</b>		
债务转为资本		
一年内到期的可转换公司债券		
融资租入固定资产		
<b>3. 现金及现金等价物净变动情况</b>		
现金的年末余额	3,814,307,786.20	4,375,666,596.37
减: 现金的年初余额	4,375,666,596.37	4,461,014,255.43
加: 现金等价物的年末余额		
减: 现金等价物的年初余额		
现金及现金等价物净增加额	-561,358,810.17	-85,347,659.06

**2. 现金和现金等价物**

项目	本年金额	上年金额
现金	3,814,307,786.20	4,375,666,596.37
其中: 库存现金	4,074.02	4,074.02
可随时用于支付的银行存款	3,814,303,712.18	4,375,662,522.35
可随时用于支付的其他货币资金		
现金等价物		
其中: 三个月内到期的债券投资		
年末现金及现金等价物余额	3,814,307,786.20	4,375,666,596.37
其中: 母公司或集团内子公司使用受限制的现金和现金等价物		

**八、或有事项**

1、截至2023年12月31日,本公司为客户代偿债务后尚未收回的款项余额6.37亿元,本公司已通过法律诉讼途径追偿但未最终判决的金额为0.053亿元,占本年末应收代偿金额的0.83%。

2、截至2023年12月31日,本公司对外提供的融资担保余额为427.17亿元。

除上述或有事项外,截至2023年12月31日,本公司无其他重大或有事项。

四川发展融资担保股份有限公司财务报表附注  
 2023年1月1日至2023年12月31日  
 (本财务报表附注除特别注明外,均以人民币元列示)

九、 资产负债表日后事项

- 1、资产负债表日后,本公司新增应收代偿款 396.13 万元。
- 2、资产负债表日后,本公司收回代偿款 336.80 万元。
- 3、除上述资产负债表日后事项外,截至 2023 年 12 月 31 日,本公司无需要披露的重大资产负债表日后事项。

十、 合并范围的变化

(一) 纳入合并范围的子公司基本情况

序号	企业名称	企业类型	注册地	主要经营地	业务性质	实收资本(万元)	持股比例(%)	享有表决权(%)	投资额(万元)
1	四川普惠融资担保有限公司	境内金融子企业	成都	成都	融资担保	50,000.00	90.00	90.00	45,000.00

(二) 本年合并范围变化

本公司本年合并范围无变化。

十一、 关联方关系及其交易

(一) 关联方关系

1. 控股股东及最终控制方

控股股东及最终控制方名称	注册地	业务性质	注册资本(亿元)	持股比例(%)	表决权比例(%)
四川金融控股集团有限公司	成都	项目投资、资产管理	300.00	64.17	64.17

2 本公司的子公司

子公司情况详见本附注“十、(一)纳入合并范围的子公司基本情况”。

3. 合营及联营企业

本集团的合营企业、联营企业有关信息详见本附注“七、(九)长期股权投资”披露的相关信息。

4. 其他关联方

关联方名称	关联关系类型
四川发展(控股)有限责任公司	其他关联企业
成都国泰弘盛商业管理有限公司	其他关联企业
四川省川发颐丰实业有限公司	其他关联企业

四川发展融资担保股份有限公司财务报表附注

2023年1月1日至2023年12月31日

(本财务报表附注除特别注明外,均以人民币元列示)

关联方名称	关联关系类型
四川弘展联行物业服务有限公司	其他关联企业
四川发展城市建设投资有限责任公司	其他关联企业
四川发展环境科学技术研究院有限公司	其他关联企业
北京清新环境技术股份有限公司	其他关联企业
四川银行股份有限公司	受同一控股股东及最终控制方控制的其他企业
双城(重庆)信用增进股份有限公司	受同一控股股东及最终控制方控制的其他企业
四川省信用再担保	控股股东出资的其他企业

(二) 关联交易

关联方名称	交易内容	本年		上年	
		金额	比例(%)	金额	比例(%)
四川省川发颐丰实业有限公司	担保费收入	1,277,494.34	0.19		
北京清新环境技术股份有限公司	担保费收入			3,773,584.91	0.93
四川发展城市建设投资有限责任公司	担保费收入	786,792.45	0.12	785,849.06	0.19
四川发展环境科学技术研究院有限公司	担保费收入	14,391.51	0.00	7,882.08	0.00
四川省信用再担保有限公司	再担保费	2,237,347.91	61.85		
四川银行股份有限公司	利息收入	638,726.12	0.09	991,417.21	0.17
四川发展(控股)有限责任公司	资金占用费收入			17,005,622.71	24.26
成都国泰弘盛商业管理有限公司	租入房屋、物管费			2,815,336.68	3.74

(三) 关联方往来余额

关联方名称	科目	年末余额	年初余额
四川银行股份有限公司	货币资金	30,634,111.16	46,871,971.72
四川发展(控股)有限责任公司	其他应收款		8,186,128.16
成都国泰弘盛商业管理有限公司	其他应收款	476,139.40	476,139.40
四川省信用再担保有限公司	其他应收款	1,004,586.65	7,582,608.75
双城(重庆)信用增进股份有限公司	其他应收款	61,684.18	
四川弘展联行物业服务有限公司	其他应付款	332,955.91	252,137.71
四川省信用再担保有限公司	其他应付款	9,826,213.00	
四川发展城市建设投资有限责任公司	预收担保费		786,792.45
四川发展环境科学技术研究院有限公司	预收担保费		5,051.88
四川省川发颐丰实业有限公司	预收担保费	451,488.89	

四川发展融资担保股份有限公司财务报表附注  
2023年1月1日至2023年12月31日  
(本财务报表附注除特别注明外,均以人民币元列示)

(四) 关联方担保

单位	合同签订日期	合同编号	担保金额 (万元)	担保余额 (万元)	担保类型	保证期间
四川发展城市建设投资有限责任公司	2021年3月	川发担委字第2021104号)《担保授信服务合同》	50,000.00	50,000.00	发行债券	保证期间为自债权到期之日起2年。
四川省川发颐丰实业有限公司	2022年12月	川发担委字第2022260号	2,000.00	2,000.00	贷款	保证期间为自债权到期之日起2年。
四川省川发颐丰实业有限公司	2022年12月	川发担委字第2022260号	2,000.00	2,000.00	贷款	保证期间为自债权到期之日起2年。
四川省川发颐丰实业有限公司	2022年12月	川发担委字第2022260号	1,920.00	1,920.00	贷款	保证期间为自债权到期之日起2年。
四川省川发颐丰实业有限公司	2022年12月	川发担委字第2022260号	80.00	80.00	贷款	保证期间为自债权到期之日起2年。

十二、母公司主要财务报表项目注释

(一) 应收代偿款

项目	年末余额	年初余额
应收代偿款	633,602,630.19	669,865,403.78
减: 坏账准备	625,423,733.76	649,631,450.34
合计	8,178,896.43	20,233,953.44

(二) 其他应收款

项目	年末余额	年初余额
其他应收款项	4,945,484.32	10,673,521.80
合计	4,945,484.32	10,673,521.80

1. 其他应收款项



四川发展融资担保股份有限公司财务报表附注  
 2023年1月1日至2023年12月31日  
 (本财务报表附注除特别注明外,均以人民币元列示)

(1) 按坏账准备计提方法分类披露其他应收款项

类别	年末余额				
	账面余额		坏账准备		账面价值
	金额	比例 (%)	金额	预期信用损失率/计提比例 (%)	
按单项计提坏账准备的其他应收款项	6,369,418.62	54.62	6,369,418.62	100.00	
按信用风险特征组合计提坏账准备的其他应收款项	5,292,903.70	45.38	347,419.38	6.56	4,945,484.32
其中: 账龄组合	4,755,080.12	40.77	347,419.38	7.31	4,407,660.74
其他组合	537,823.58	4.61			537,823.58
合计	11,662,322.32	100.00	6,716,838.00	57.59	4,945,484.32

(续表)

类别	年初余额				
	账面余额		坏账准备		账面价值
	金额	比例 (%)	金额	预期信用损失率/计提比例 (%)	
按单项计提坏账准备的其他应收款项	6,353,429.56	37.08	6,353,429.56	100.00	
按信用风险特征组合计提坏账准备的其他应收款项	10,780,318.82	62.92	106,797.02	0.99	10,673,521.80
其中: 账龄组合	2,118,051.26	12.36	106,797.02	5.04	2,011,254.24
其他组合	8,662,267.56	50.56			8,662,267.56
合计	17,133,748.38	100.00	6,460,226.58	37.70	10,673,521.80

(2) 按账龄披露其他应收款项

账龄	年末余额	年初余额
1年以内(含1年)	2,625,256.90	10,288,090.36
1-2年	2,191,407.40	1,427,716.96
2-3年	1,427,716.96	810,230.47
3-4年	810,230.47	3,798,811.47
4-5年	3,798,811.47	808,799.12
5年以上	808,899.12	100.00
小计	11,662,322.32	17,133,748.38
减: 坏账准备	6,716,838.00	6,460,226.58

四川发展融资担保股份有限公司财务报表附注  
2023年1月1日至2023年12月31日  
(本财务报表附注除特别注明外,均以人民币元列示)

账龄	年末余额	年初余额
合计	4,945,484.320	10,673,521.8

(3) 年末单项计提坏账准备的其他应收款

债务人名称	账面余额	坏账准备	预期信用损失率 (%)	计提理由
四川五一机械制造公司	2,321,496.37	2,321,496.37	100.00	预计无法收回
四川坤伦纺织有限公司	1,411,727.90	1,411,727.90	100.00	预计无法收回
明通电器	808,799.12	808,799.12	100.00	预计无法收回
成都荣兴贵金属投资有限公司	807,352.77	807,352.77	100.00	预计无法收回
盛美家建材	755,951.32	755,951.32	100.00	预计无法收回
成都海冶三川金属材料有限公司	245,224.38	245,224.38	100.00	预计无法收回
四川太平洋暖通设备建设工程有限公司	14,767.56	14,767.56	100.00	预计无法收回
美奕家	1,221.50	1,221.50	100.00	预计无法收回
四川中利贸易有限公司	2,877.70	2,877.70	100.00	预计无法收回
合计	6,369,418.62	6,369,418.62	—	—

(4) 按信用风险特征组合计提坏账准备的其他应收账款

1) 账龄组合

账龄	年末余额			年初余额		
	账面余额		坏账准备	账面余额		坏账准备
	金额	比例 (%)		金额	比例 (%)	
1年以内(含1年)	2,563,572.72	5.00	128,178.64	2,101,962.20	5.00	105,098.11
1-2年	2,191,407.40	10.00	219,140.74	15,989.06	10.00	1,598.91
2-3年						
3-4年						
4-5年						
5年以上	100.00	100.00	100.00	100.00	100.00	100.00
合计	4,755,080.12	7.31	347,419.38	2,118,051.26	5.04	106,797.02

2) 其他组合

组合	年末余额			年初余额		
	账面余额		坏账准备	账面余额		坏账准备
	金额	比例 (%)		金额	比例 (%)	
关联方组合	537,823.58			8,662,267.56		

四川发展融资担保股份有限公司财务报表附注  
2023年1月1日至2023年12月31日  
(本财务报表附注除特别注明外,均以人民币元列示)

组合	年末余额			年初余额		
	账面余额		坏账准备	账面余额		坏账准备
	金额	比例 (%)		金额	比例 (%)	
合计	537,823.58			8,662,267.56		

(5) 收回或转回坏账准备

本年度无收回或转回的坏账准备。

(6) 本年度实际核销的其他应收款项

本年度无核销的其他应收款项。

(7) 按欠款方归集的年未余额前五名的其他应收款

债务人名称	款项性质	账面余额	账龄	占其他应收款项合计的比例 (%)	坏账准备
阿坝藏族羌族自治州公共资源交易中心	风险准备金	2,400,000.00	1年以内	20.58	120,000.00
中海振兴(成都)物业发展有限公司	押金	2,047,400.00	1年以内、1-2年	17.56	198,076.36
四川五一机械制造公司	抵债资产过户税费	2,321,496.37	4-5年	19.91	2,321,496.37
四川坤伦纺织有限公司	抵债资产过户税费	1,411,727.90	2-3年	12.11	1,411,727.90
明通电器	抵债资产过户税费	808,799.12	5年以上	6.94	808,799.12
合计	—	8,989,423.39	—	77.08	4,860,099.75

(三) 长期股权投资

1. 长期股权投资分类

项目	年初余额	本年增加	本年减少	年末余额
对子公司投资	450,000,000.00			450,000,000.00
对联营企业投资	279,526,246.64	19,814,896.19	2,000,000.00	297,341,142.83
小计	729,526,246.64	19,814,896.19	2,000,000.00	747,341,142.83
减: 长期股权投资减值准备				
合计	729,526,246.64	19,814,896.19	2,000,000.00	747,341,142.83

四川发展融资担保股份有限公司财务报表附注  
 2023年1月1日至2023年12月31日  
 (本财务报表附注除特别注明外,均以人民币元列示)

## 2. 长期股权投资明细

被投资单位	年初余额	本年增减变动								年末余额	减值准备年末余额
		追加投资	减少投资	权益法下确认的投资损益	其他综合收益调整	其他权益变动	宣告发放现金股利或利润	计提减值准备	其他		
<b>一、子公司</b>											
四川普惠融资担保有限公司	450,000,000.00									450,000,000.00	
小计	450,000,000.00									450,000,000.00	
<b>二、联营企业</b>											
四川发展国惠小额贷款有限公司	175,092,179.37			11,721,003.09						186,813,182.46	
四川天府商业保理有限公司	104,434,067.27			8,093,893.10			2,000,000.00			110,527,960.37	
小计	279,526,246.64			19,814,896.19			2,000,000.00			297,341,142.83	
合计	729,526,246.64			19,814,896.19			2,000,000.00			747,341,142.83	

注 1: 四川发展国惠小额贷款有限责任公司(以下简称“国惠小贷”)成立于 2017 年 8 月 29 日,系四川发展和本公司出资设立的有限责任公司。其中:四川发展出资 35,000.00 万元,占股份总额的 70%,本公司出资 15,000.00 万元,占股份总额的 30%,具有重大影响。

注 2: 四川天府商业保理有限公司(以下简称“天府保理”)成立于 2021 年 12 月 10 日,系本公司和四川金融控股集团有限公司、成都武侯资本投资管理集团有限公司、天府信用增进股份有限公司共同出资设立的有限责任公司。其中:四川金控出资 30,000.00 万元,占股份总额的 40%,本公司出资 10,000.00 万元,占股份总额的 20%,具有共同控制。

四川发展融资担保股份有限公司财务报表附注  
2023年1月1日至2023年12月31日  
本财务报表附注除特别注明外，均以人民币元列示)

(四) 已赚保费

项目	本年金额	上年金额
融资担保业务收入	422,637,285.51	397,364,595.34
减：提取未到期责任准备	12,636,345.09	18,203,283.83
合计	410,000,940.42	379,161,311.51

(五) 投资收益

项目	本年金额	上年金额
权益法核算的长期股权投资收益	19,814,896.19	15,502,168.70
交易性金融资产取得的投资收益	18,215,610.24	18,062,767.37
债权投资持有期间的投资收益	17,644,559.28	18,008,725.70
归集资金利息收入		17,005,622.71
成本法核算的长期股权投资收益	7,888,946.87	
合计	63,564,012.58	68,579,284.48

(六) 利息净收入

项目	本年金额	上年金额
利息收入	183,997,132.02	141,765,465.94
委托贷款利息	113,987,824.44	83,785,194.73
存款利息收入	70,009,307.58	57,980,271.21
利息支出	27,827,864.25	28,612,731.25
租赁负债	592,030.92	629,397.92
一般借款利息	27,235,833.33	27,983,333.33
利息净收入	156,169,267.77	113,152,734.69

(七) 其他业务收入

项目	本年金额	上年金额
资金占用费	3,202,903.42	6,446,948.35
不动产租赁收入	755,433.17	390,361.69
ABS 收益	59,175.30	813,971.72
合计	4,017,511.89	7,651,281.76

(八) 母公司现金流量表

1. 现金流量表补充资料

项目	本年金额	上年金额
1. 将净利润调节为经营活动现金流量	—	—
净利润	300,321,996.66	265,900,126.06
加：资产减值准备	2,283,154.47	12,107,402.71
信用减值损失	-22,820,592.77	-23,286,012.98

四川发展融资担保股份有限公司财务报表附注  
2023年1月1日至2023年12月31日  
本财务报表附注除特别注明外，均以人民币元列示)

项目	本年金额	上年金额
固定资产折旧、油气资产折耗、生产性生物资产折旧	190,473.64	204,982.27
使用权资产折旧	6,395,337.60	6,262,790.16
无形资产摊销		
长期待摊费用摊销	1,403,157.24	350,789.31
处置固定资产、无形资产和其他长期资产的损失(收益以“-”号填列)		-94,018.43
固定资产报废损失(收益以“-”号填列)		
利息及租赁融资费用(收益以“-”号填列)	27,827,864.25	28,612,731.25
公允价值变动损失(收益以“-”号填列)		
投资损失(收益以“-”号填列)	-63,564,012.58	-68,579,284.48
递延所得税资产减少(增加以“-”号填列)	4,640,938.82	-980,661.10
递延所得税负债增加(减少以“-”号填列)	-744,194.47	2,071,063.34
存货的减少(增加以“-”号填列)		
经营性应收项目的减少(增加以“-”号填列)	36,389,455.39	10,789,939.42
经营性应付项目的增加(减少以“-”号填列)	40,846,910.46	-43,886,549.74
准备金	201,567,093.19	191,143,255.81
经营活动产生的现金流量净额	534,737,581.90	380,616,553.60
<b>2. 不涉及现金收支的重大投资和筹资活动</b>		
债务转为资本		
一年内到期的可转换公司债券		
融资租入固定资产		
<b>3. 现金及现金等价物净变动情况</b>		
现金的年末余额	3,517,148,912.94	4,071,673,084.99
减：现金的年初余额	4,071,673,084.99	4,014,102,503.29
加：现金等价物的年末余额		
减：现金等价物的年初余额		
现金及现金等价物净增加额	-554,524,172.05	57,570,581.70

**2. 现金和现金等价物**

项目	本年金额	上年金额
现金	3,517,148,912.94	4,071,673,084.99
其中：库存现金	4,074.02	4,074.02
可随时用于支付的银行存款	3,517,144,838.92	4,071,669,010.97
可随时用于支付的其他货币资金		

四川发展融资担保股份有限公司财务报表附注  
 2023年1月1日至2023年12月31日  
 本财务报表附注除特别注明外，均以人民币元列示)

项目	本年金额	上年金额
现金等价物		
其中：三个月内到期的债券投资		
年末现金及现金等价物余额	3,517,148,912.94	4,071,673,084.99
其中：母公司或集团内子公司使用受限制的现金和现金等价物		

### 十三、按照有关财务会计制度应披露的其他内容

本公司2016年第二次股东会决议，同意增加注册资本50亿元，由原股东四川发展公司与新股东国开基金公司，分别认缴25亿元。2016年7月25日国开基金公司、四川发展公司、本公司签订《国开发展基金投资合同》（合同编号：5110201606100000510），2021年10月12日国开基金公司、四川金融控股公司、四川发展公司、本公司签订《国开发展基金投资合同变更协议》（合同编号：编号为5110201606100000510的投资合同的变更协议）。协议中规定，国开基金公司对本公司的投资期限为：自首笔增资款缴付完成日之日起20年（即2016年至2036年，以下简称“投资期限”），在投资期限内及投资期限到期后，国开基金公司有权按照投资合同第五条的约定，自2021年至2036年分9次由四川金融控股公司按投资合同规定的回购金额回购国开基金公司对本公司的出资金额，本公司按投资合同第六条规定每年按剩余投资余额支付1.2%的利息。截止到2023年12月31日，四川金融控股公司已回购4亿国开基金公司对本公司的出资金额。

### 十四、财务报表的批准

本公司2023年度财务报表已经本公司股东大会批准。



四川发展融资担保股份有限公司

二〇二四年四月二十八日



统一社会信用代码

91110101592354581W

# 营业执照

(副本)(3-1)



扫描市场主体身份码了解更多登记、备案、许可、监管信息，体验更多应用服务。

名称 信永中和会计师事务所(特殊普通合伙)

类型 特殊普通合伙企业

执行事务合伙人 李晓英, 宋朝学, 谭小菁

经营范围 审查企业会计报表, 出具审计报告, 验证企业资本, 出具验资报告; 办理企业合并、分立、清算事宜中的审计业务, 出具有关报告; 基本建设年度财务决算审计; 代理记账; 会计咨询、税务咨询、管理咨询、会计培训; 法律、法规规定的其他业务。(市场主体依法自主选择经营项目, 开展经营活动; 依法须经批准的项目, 经相关部门批准后依批准的内容开展经营活动; 不得从事国家和本市产业政策禁止和限制类项目的经营活动。)



出资额 6000万元

成立日期 2012年03月02日

主要经营场所 北京市东城区朝阳门北大街8号富华大厦A座8层

登记机关



2024年01月26日



证书序号：0014624



# 会计师事务所 执业证书

名称：信永中和会计师事务所（特殊普通合伙）

首席合伙人：谭小青

主任会计师：

经营场所：北京市东城区朝阳门北大街8号富华大厦A座8层

组织形式：特殊普通合伙

执业证书编号：11010136

批准执业文号：京财会许可[2011]0056号

批准执业日期：2011年07月07日



## 说明

- 1、《会计师事务所执业证书》是证明持有人经财政部门依法审批，准予执行注册会计师法定业务的凭证。
- 2、《会计师事务所执业证书》记载事项发生变动的，应当向财政部门申请换发。
- 3、《会计师事务所执业证书》不得伪造、涂改、出租、出借、转让。
- 4、会计师事务所终止或执业许可注销的，应当向财政部门交回《会计师事务所执业证书》。



注册会计师工作单位变更事项登记  
Registration of the Change of Working Unit by a CPA

同意调出  
Agree the holder to be transferred from

事务所  
CPAs

转出协会盖章  
Stamp of the transfer-out Institute of CPAs

2009年7月1日  
/y /m /d

同意调入  
Agree the holder to be transferred to

事务所  
CPAs

转入协会盖章  
Stamp of the transfer-in Institute of CPAs

年 月 日  
/y /m /d

10

注册会计师工作单位变更事项登记  
Registration of the Change of Working Unit by a CPA

同意调出  
Agree the holder to be transferred from

事务所  
CPAs

转出协会盖章  
Stamp of the transfer-out Institute of CPAs

年 月 日  
/y /m /d

同意调入  
Agree the holder to be transferred to

事务所  
CPAs

转入协会盖章  
Stamp of the transfer-in Institute of CPAs

2012年12月20日  
/y /m /d

11



姓名 蒋红伍  
Sex 女  
Full name 蒋红伍  
出生日期 1972-2-11  
Date of birth 1972-2-11  
工作单位 四川君和会计师事务所  
Working unit 四川君和会计师事务所  
身份证号码 511027197202110500  
Identity card No. 511027197202110500



证书编号:  
No. of Certificate 510100023034

批准注册协会: 四川省注册会计师协会  
Authorized Institute of CPAs 四川省注册会计师协会

发证日期: 2001年10月17日  
Date of Issuance 2001 /y /m /d



年度检验登记  
Annual Renewal Registration  
合格专用章  
(四川)

本证书经检验合格, 继续有效一年。  
This certificate is valid for another year after this renewal.



5