

陕西投资集团有限公司  
审计报告  
天职业字[2024]32909 号

目 录

|               |    |
|---------------|----|
| 审 计 报 告       | 1  |
| 2023 年度财务报表   | 3  |
| 2023 年度财务报表附注 | 17 |



陕西投资集团有限公司：

## 一、审计意见

我们审计了陕西投资集团有限公司（以下简称“陕投集团”）财务报表，包括 2023 年 12 月 31 日的合并及母公司资产负债表，2023 年度的合并及母公司利润表、合并及母公司现金流量表、合并及母公司所有者权益变动表，以及财务报表附注。

我们认为，后附的财务报表在所有重大方面按照企业会计准则的规定编制，公允反映了陕投集团 2023 年 12 月 31 日的合并及母公司财务状况以及 2023 年度的合并及母公司经营成果和现金流量。

## 二、形成审计意见的基础

我们按照中国注册会计师审计准则的规定执行了审计工作。审计报告的“注册会计师对财务报表审计的责任”部分进一步阐述了我们在这些准则下的责任。按照中国注册会计师职业道德守则，我们独立于陕投集团，并履行了职业道德方面的其他责任。我们相信，我们获取的审计证据是充分、适当的，为发表审计意见提供了基础。

## 三、管理层和治理层对财务报表的责任

陕投集团管理层（以下简称“管理层”）负责按照企业会计准则的规定编制财务报表，使其实现公允反映，并设计、执行和维护必要的内部控制，以使财务报表不存在由于舞弊或错误导致的重大错报。

在编制财务报表时，管理层负责评估陕投集团的持续经营能力，披露与持续经营相关的事项（如适用），并运用持续经营假设，除非管理层计划清算、终止运营或别无其他现实的选择。

治理层负责监督陕投集团的财务报告过程。

## 四、注册会计师对财务报表审计的责任

我们的目标是对财务报表整体是否不存在由于舞弊或错误导致的重大错报获取合理保证，并出具包含审计意见的审计报告。合理保证是高水平的保证，但并不能保证按照审计准则执行的审计在某一重大错报存在时总能发现。错报可能由于舞弊或错误导致，如果合理预期错报单独或汇总起来可能影响财务报表使用者依据财务报表作出的经济决策，则通常认为错报是重大的。



在按照审计准则执行审计工作的过程中，我们运用职业判断，并保持职业怀疑。同时，我们也执行以下工作：

（1）识别和评估由于舞弊或错误导致的财务报表重大错报风险，设计和实施审计程序以应对这些风险，并获取充分、适当的审计证据，作为发表审计意见的基础。由于舞弊可能涉及串通、伪造、故意遗漏、虚假陈述或凌驾于内部控制之上，未能发现由于舞弊导致的重大错报的风险高于未能发现由于错误导致的重大错报的风险。

（2）了解与审计相关的内部控制，以设计恰当的审计程序，但目的并非对内部控制的有效性发表意见。

（3）评价管理层选用会计政策的恰当性和作出会计估计及相关披露的合理性。

（4）对管理层使用持续经营假设的恰当性得出结论。同时，根据获取的审计证据，就可能导致对陕投集团持续经营能力产生重大疑虑的事项或情况是否存在重大不确定性得出结论。如果我们得出结论认为存在重大不确定性，审计准则要求我们在审计报告中提请报表使用者注意财务报表中的相关披露；如果披露不充分，我们应当发表非无保留意见。我们的结论基于截至审计报告日可获得的信息。然而，未来的事项或情况可能导致陕投集团不能持续经营。

（5）评价财务报表的总体列报、结构和内容，并评价财务报表是否公允反映相关交易和事项。

（6）就陕投集团中实体或业务活动的财务信息获取充分、适当的审计证据，以对财务报表发表审计意见。我们负责指导、监督和执行集团审计，并对审计意见承担全部责任。

我们与治理层就计划的审计范围、时间安排和重大审计发现等事项进行沟通，包括沟通我们在审计中识别出的值得关注的内部控制缺陷。



中国注册会计师：



中国注册会计师：



## 合并资产负债表

编制单位：陕西投资集团有限公司

2023年12月31日

金额单位：元

| 项 目                     | 行次 | 期末余额               | 期初余额               | 附注编号    |
|-------------------------|----|--------------------|--------------------|---------|
| <b>流动资产：</b>            | 1  |                    |                    |         |
| 货币资金                    | 2  | 28,197,454,333.43  | 25,962,491,248.04  | 八、（一）   |
| △结算备付金                  | 3  | 2,387,658,383.59   | 2,970,634,700.38   | 八、（二）   |
| △拆出资金                   | 4  |                    |                    |         |
| 交易性金融资产                 | 5  | 63,362,815,871.49  | 62,302,681,129.60  | 八、（三）   |
| ☆以公允价值计量且其变动计入当期损益的金融资产 | 6  |                    |                    |         |
| 衍生金融资产                  | 7  | 143,261,654.26     | 51,860,625.20      | 八、（四）   |
| 应收票据                    | 8  | 228,190,582.02     | 140,138,821.14     | 八、（五）   |
| 应收账款                    | 9  | 8,852,327,640.23   | 7,662,709,517.79   | 八、（六）   |
| 应收款项融资                  | 10 | 371,850,039.11     | 110,729,568.18     | 八、（七）   |
| 预付款项                    | 11 | 2,002,075,956.67   | 2,723,500,971.95   | 八、（八）   |
| ▲应收保费                   | 12 |                    |                    |         |
| ▲应收分保账款                 | 13 |                    |                    |         |
| ▲应收分保合同准备金              | 14 |                    |                    |         |
| 应收资金集中管理款               | 15 |                    |                    |         |
| 其他应收款                   | 16 | 2,811,578,131.76   | 1,738,534,232.28   | 八、（九）   |
| 其中：应收股利                 | 17 | 473,482,324.77     | 352,844,237.47     | 八、（九）   |
| △买入返售金融资产               | 18 | 4,572,156,826.82   | 7,438,132,211.97   | 八、（十）   |
| 存货                      | 19 | 41,287,179,316.06  | 32,968,589,702.96  | 八、（十一）  |
| 其中：原材料                  | 20 | 543,232,804.32     | 528,268,652.28     | 八、（十一）  |
| 库存商品(产成品)               | 21 | 3,393,288,350.34   | 3,426,894,594.01   | 八、（十一）  |
| 合同资产                    | 22 | 823,594,202.81     | 825,857,404.34     | 八、（十二）  |
| △保险合同资产                 | 23 |                    |                    |         |
| △分出再保险合同资产              | 24 |                    |                    |         |
| 持有待售资产                  | 25 |                    |                    |         |
| 一年内到期的非流动资产             | 26 | 1,217,399,327.32   | 699,049,929.27     | 八、（十三）  |
| 其他流动资产                  | 27 | 13,151,978,347.55  | 11,595,766,194.52  | 八、（十四）  |
| <b>流动资产合计</b>           | 28 | 169,409,520,613.12 | 157,190,676,257.62 |         |
| <b>非流动资产：</b>           | 29 |                    |                    |         |
| △发放贷款和垫款                | 30 |                    |                    |         |
| 债权投资                    | 31 | 605,161,352.44     | 351,005,972.20     | 八、（十五）  |
| ☆可供出售金融资产               | 32 |                    |                    |         |
| 其他债权投资                  | 33 | 29,996,989.07      | 347,881,245.89     | 八、（十六）  |
| ☆持有至到期投资                | 34 |                    |                    |         |
| 长期应收款                   | 35 | 1,141,267,937.18   | 767,553,582.60     | 八、（十七）  |
| 长期股权投资                  | 36 | 11,895,931,999.33  | 9,910,222,890.22   | 八、（十八）  |
| 其他权益工具投资                | 37 | 5,472,013,248.13   | 6,349,435,136.50   | 八、（十九）  |
| 其他非流动金融资产               | 38 | 2,197,923,588.86   | 2,371,458,155.55   | 八、（二十）  |
| 投资性房地产                  | 39 | 1,290,671,362.92   | 2,576,981,633.42   | 八、（二十一） |
| 固定资产                    | 40 | 49,158,597,347.32  | 47,967,727,471.01  | 八、（二十二） |
| 其中：固定资产原价               | 41 | 73,466,142,987.87  | 69,210,056,830.72  | 八、（二十二） |
| 累计折旧                    | 42 | 24,191,241,425.07  | 21,148,598,690.42  | 八、（二十二） |
| 固定资产减值准备                | 43 | 120,750,963.60     | 125,068,653.89     | 八、（二十二） |
| 在建工程                    | 44 | 22,591,555,261.60  | 13,939,524,275.99  | 八、（二十三） |
| 生产性生物资产                 | 45 |                    | 75,516.70          | 八、（二十四） |
| 油气资产                    | 46 |                    |                    |         |
| 使用权资产                   | 47 | 730,158,348.28     | 567,753,299.34     | 八、（二十五） |
| 无形资产                    | 48 | 8,368,634,513.24   | 7,791,874,279.69   | 八、（二十六） |
| 开发支出                    | 49 | 194,452,110.78     | 365,874,376.76     | 八、（二十七） |
| 商誉                      | 50 | 428,210,997.03     | 429,328,647.69     | 八、（二十八） |
| 长期待摊费用                  | 51 | 455,370,431.08     | 253,648,251.28     | 八、（二十九） |
| 递延所得税资产                 | 52 | 2,491,710,905.61   | 2,383,455,434.35   | 八、（三十）  |
| 其他非流动资产                 | 53 | 4,417,183,254.23   | 5,676,622,433.21   | 八、（三十一） |
| 其中：特准储备物资               | 54 |                    |                    |         |
| <b>非流动资产合计</b>          | 55 | 111,468,839,647.10 | 102,050,422,602.40 |         |
|                         | 56 |                    |                    |         |
|                         | 57 |                    |                    |         |
|                         | 58 |                    |                    |         |
|                         | 59 |                    |                    |         |
|                         | 60 |                    |                    |         |
|                         | 61 |                    |                    |         |
|                         | 62 |                    |                    |         |
|                         | 63 |                    |                    |         |
|                         | 64 |                    |                    |         |
|                         | 65 |                    |                    |         |
|                         | 66 |                    |                    |         |
|                         | 67 |                    |                    |         |
|                         | 68 |                    |                    |         |
|                         | 69 |                    |                    |         |
|                         | 70 |                    |                    |         |
|                         | 71 |                    |                    |         |
|                         | 72 |                    |                    |         |
|                         | 73 |                    |                    |         |
|                         | 74 |                    |                    |         |
|                         | 75 |                    |                    |         |
|                         | 76 |                    |                    |         |
| <b>资产总计</b>             | 77 | 280,878,360,260.22 | 259,241,098,860.02 |         |

法定代表人：

李元  
6401020218738

郑波

会计机构负责人：

郑波

会计机构负责人：

唐志远





# 合并资产负债表（续）

编制单位：陕西投资集团有限公司

2023年12月31日

金额单位：元

| 项 目                      | 行次  | 期末余额               | 期初余额               | 附注编号    |
|--------------------------|-----|--------------------|--------------------|---------|
| <b>流动负债：</b>             | 78  |                    |                    |         |
| 短期借款                     | 79  | 6,366,158,424.28   | 5,126,714,361.08   | 八、（三十二） |
| △向中央银行借款                 | 80  |                    |                    |         |
| △拆入资金                    | 81  | 2,583,033,011.05   | 3,782,387,583.45   | 八、（三十三） |
| 交易性金融负债                  | 82  | 1,511,599,396.93   | 148,099,270.92     | 八、（三十四） |
| ☆以公允价值计量且其变动计入当期损益的金融负债  | 83  |                    |                    |         |
| 衍生金融负债                   | 84  | 286,068,865.10     | 45,983,211.68      | 八、（三十五） |
| 应付票据                     | 85  | 190,439,719.65     | 581,831,447.40     | 八、（三十六） |
| 应付账款                     | 86  | 13,747,303,312.74  | 10,145,668,059.34  | 八、（三十七） |
| 预收款项                     | 87  | 22,579,247.82      | 64,448,409.23      | 八、（三十八） |
| 合同负债                     | 88  | 3,996,236,282.63   | 3,329,672,763.80   | 八、（三十九） |
| △卖出回购金融资产款               | 89  | 24,633,654,136.05  | 25,470,970,099.27  | 八、（四十）  |
| △吸收存款及同业存放               | 90  | 164,891,397.67     | 126,019,112.18     | 八、（四十一） |
| △代理买卖证券款                 | 91  | 12,848,605,227.82  | 14,464,051,641.26  | 八、（四十二） |
| △代理承销证券款                 | 92  |                    |                    |         |
| △预收保费                    | 93  |                    |                    |         |
| 应付职工薪酬                   | 94  | 1,973,935,652.33   | 1,959,333,265.65   | 八、（四十三） |
| 其中：应付工资                  | 95  | 1,466,233,038.65   | 1,470,147,262.27   | 八、（四十三） |
| 应付福利费                    | 96  |                    |                    |         |
| #其中：职工奖励及福利基金            | 97  |                    |                    |         |
| 应交税费                     | 98  | 2,596,584,825.14   | 2,917,714,142.89   | 八、（四十四） |
| 其中：应交税金                  | 99  | 2,415,446,655.87   | 2,777,750,133.67   | 八、（四十四） |
| 其他应付款                    | 100 | 8,626,600,551.64   | 6,977,224,542.52   | 八、（四十五） |
| 其中：应付股利                  | 101 | 110,443,353.29     | 118,913,829.63     | 八、（四十五） |
| ▲应付手续费及佣金                | 102 |                    |                    |         |
| ▲应付分保账款                  | 103 |                    |                    |         |
| 持有待售负债                   | 104 |                    |                    |         |
| 一年内到期的非流动负债              | 105 | 29,310,875,747.84  | 20,836,138,173.64  | 八、（四十六） |
| 其他流动负债                   | 106 | 5,489,171,806.39   | 10,993,720,239.03  | 八、（四十七） |
| <b>流动负债合计</b>            | 107 | 114,347,737,605.08 | 106,969,976,323.34 |         |
| <b>非流动负债：</b>            | 108 |                    |                    |         |
| ▲保险合同准备金                 | 109 |                    |                    |         |
| 长期借款                     | 110 | 43,035,082,108.97  | 39,508,334,539.23  | 八、（四十八） |
| 应付债券                     | 111 | 31,029,077,094.99  | 26,957,579,801.86  | 八、（四十九） |
| 其中：优先股                   | 112 |                    |                    |         |
| 永续债                      | 113 |                    |                    |         |
| △保险合同负债                  | 114 |                    |                    |         |
| △分出再保险合同负债               | 115 |                    |                    |         |
| 租赁负债                     | 116 | 305,828,021.03     | 303,528,079.36     | 八、（五十）  |
| 长期应付款                    | 117 | 2,061,420,389.10   | 770,135,648.62     | 八、（五十一） |
| 长期应付职工薪酬                 | 118 | 929,402,027.58     | 1,027,588,964.49   | 八、（五十二） |
| 预计负债                     | 119 | 895,782,923.85     | 886,198,546.50     | 八、（五十三） |
| 递延收益                     | 120 | 436,625,925.10     | 366,382,758.14     | 八、（五十四） |
| 递延所得税负债                  | 121 | 334,034,988.98     | 293,772,003.03     | 八、（三十）  |
| 其他非流动负债                  | 122 | 889,801,113.32     | 929,182,223.78     | 八、（五十五） |
| 其中：特准储备基金                | 123 |                    |                    |         |
| <b>非流动负债合计</b>           | 124 | 79,917,054,592.92  | 71,042,702,565.01  |         |
| <b>负 债 合 计</b>           | 125 | 194,264,792,198.00 | 178,012,678,888.35 |         |
| <b>所有者权益（或股东权益）：</b>     | 126 |                    |                    |         |
| 实收资本（或股本）                | 127 | 10,000,000,000.00  | 10,000,000,000.00  | 八、（五十六） |
| 国家资本                     | 128 | 10,000,000,000.00  | 10,000,000,000.00  | 八、（五十六） |
| 国有法人资本                   | 129 |                    |                    |         |
| 集体资本                     | 130 |                    |                    |         |
| 民营资本                     | 131 |                    |                    |         |
| 外商资本                     | 132 |                    |                    |         |
| #减：已归还投资                 | 133 |                    |                    |         |
| 实收资本（或股本）净额              | 134 | 10,000,000,000.00  | 10,000,000,000.00  | 八、（五十六） |
| 其他权益工具                   | 135 | 14,847,428,301.88  | 16,478,242,452.82  | 八、（五十七） |
| 其中：优先股                   | 136 |                    |                    |         |
| 永续债                      | 137 | 14,847,428,301.88  | 16,478,242,452.82  | 八、（五十七） |
| 资本公积                     | 138 | 6,529,745,462.40   | 6,151,561,841.07   | 八、（五十八） |
| 减：库存股                    | 139 |                    |                    |         |
| 其他综合收益                   | 140 | -991,790,234.42    | -554,273,102.34    |         |
| 其中：外币报表折算差额              | 141 | -30,618,649.57     | -31,203,162.19     |         |
| 专项储备                     | 142 | 595,713,388.59     | 541,471,969.60     | 八、（五十九） |
| 盈余公积                     | 143 | 665,558,176.86     | 607,541,347.37     | 八、（六十）  |
| 其中：法定公积金                 | 144 | 665,558,176.86     | 607,541,347.37     | 八、（六十）  |
| 任意公积金                    | 145 |                    |                    |         |
| #储备基金                    | 146 |                    |                    |         |
| #企业发展基金                  | 147 |                    |                    |         |
| #利润归还投资                  | 148 |                    |                    |         |
| △一般风险准备                  | 149 | 1,366,738,853.92   | 1,258,891,973.56   | 八、（六十一） |
| 未分配利润                    | 150 | 14,995,439,102.48  | 13,900,679,814.83  | 八、（六十二） |
| 归属于母公司所有者权益（或股东权益）合计     | 151 | 48,008,833,051.71  | 48,384,116,296.91  |         |
| *少数股东权益                  | 152 | 38,604,735,010.51  | 32,844,303,674.76  |         |
| <b>所有者权益（或股东权益）合计</b>    | 153 | 86,613,568,062.22  | 81,228,419,971.67  |         |
| <b>负债和所有者权益（或股东权益）总计</b> | 154 | 280,878,360,260.22 | 259,241,098,860.02 |         |

法定代表人：

主管会计工作负责人：

会计机构负责人：

李元  
6101020216736

4

郑波

唐尧  
尧唐印尧





## 合并利润表

编制单位：陕西投资集团有限公司

2023年度

金额单位：元

| 项目                        | 行次 | 本期金额              | 上期金额              | 附注编号    |
|---------------------------|----|-------------------|-------------------|---------|
| 一、营业总收入                   | 1  | 71,885,735,657.30 | 84,469,795,408.68 |         |
| 其中：营业收入                   | 2  | 68,105,169,872.25 | 80,591,323,768.99 | 八、(六十三) |
| △利息收入                     | 3  | 1,138,941,026.37  | 1,109,911,322.65  | 八、(六十四) |
| △保险服务收入                   | 4  |                   |                   |         |
| ▲已赚保费                     | 5  |                   |                   |         |
| △手续费及佣金收入                 | 6  | 2,641,624,758.68  | 2,768,560,317.04  | 八、(六十五) |
| 二、营业总成本                   | 7  | 68,228,301,368.09 | 78,778,034,922.74 |         |
| 其中：营业成本                   | 8  | 57,762,416,605.99 | 68,488,952,385.03 | 八、(六十三) |
| △利息支出                     | 9  | 1,283,024,647.11  | 1,218,532,525.30  | 八、(六十四) |
| △手续费及佣金支出                 | 10 | 285,065,542.77    | 192,676,892.45    | 八、(六十五) |
| △保险服务费用                   | 11 |                   |                   |         |
| △分出保费的分摊                  | 12 |                   |                   |         |
| △减：摊回保险服务费用               | 13 |                   |                   |         |
| △承保财务损失                   | 14 |                   |                   |         |
| △减：分出再保险财务收益              | 15 |                   |                   |         |
| ▲退保金                      | 16 |                   |                   |         |
| ▲赔付支出净额                   | 17 |                   |                   |         |
| ▲提取保险责任准备金净额              | 18 |                   |                   |         |
| ▲保单红利支出                   | 19 |                   |                   |         |
| ▲分保费用                     | 20 |                   |                   |         |
| 税金及附加                     | 21 | 1,377,936,451.37  | 1,615,640,634.03  |         |
| 销售费用                      | 22 | 2,475,239,380.68  | 2,281,130,470.14  | 八、(六十六) |
| 管理费用                      | 23 | 2,784,787,258.61  | 2,699,937,641.54  | 八、(六十七) |
| 研发费用                      | 24 | 138,941,727.63    | 110,811,052.03    | 八、(六十八) |
| 财务费用                      | 25 | 2,120,889,753.93  | 2,170,353,322.22  | 八、(六十九) |
| 其中：利息费用                   | 26 | 2,181,472,356.09  | 2,307,099,540.64  | 八、(六十九) |
| 利息收入                      | 27 | 130,967,183.84    | 229,382,455.24    | 八、(六十九) |
| 汇兑净损失(净收益以“-”号填列)         | 28 | 897,415.27        | 6,317,285.38      | 八、(六十九) |
| 其他                        | 29 |                   |                   |         |
| 加：其他收益                    | 30 | 175,476,438.61    | 187,333,006.91    | 八、(七十)  |
| 投资收益(损失以“-”号填列)           | 31 | 5,096,226,303.07  | 5,200,441,198.19  | 八、(七十一) |
| 其中：对联营企业和合营企业的投资收益        | 32 | 2,618,054,833.65  | 2,704,563,984.14  | 八、(七十一) |
| 以摊余成本计量的金融资产终止确认收益        | 33 |                   |                   |         |
| △汇兑收益(损失以“-”号填列)          | 34 | 599,305.44        | 2,644,944.26      | 八、(八十)  |
| 净敞口套期收益(损失以“-”号填列)        | 35 |                   |                   |         |
| 公允价值变动收益(损失以“-”号填列)       | 36 | 225,630,110.98    | -837,870,615.56   | 八、(七十二) |
| 信用减值损失(损失以“-”号填列)         | 37 | -732,515,452.39   | -1,639,751,272.28 | 八、(七十三) |
| 资产减值损失(损失以“-”号填列)         | 38 | -579,030,534.65   | -1,242,307,409.93 | 八、(七十四) |
| 资产处置收益(损失以“-”号填列)         | 39 | 2,246,412.32      | -101,523.63       | 八、(七十五) |
| 三、营业利润(亏损以“-”号填列)         | 40 | 7,846,066,872.59  | 7,362,148,813.90  |         |
| 加：营业外收入                   | 41 | 68,718,364.50     | 42,185,932.39     | 八、(七十六) |
| 其中：政府补助                   | 42 | 200,374.78        | 2,048,990.39      | 八、(七十六) |
| 减：营业外支出                   | 43 | 97,583,481.96     | 72,393,396.68     | 八、(七十七) |
| 四、利润总额(亏损总额以“-”号填列)       | 44 | 7,817,201,755.13  | 7,331,941,349.61  |         |
| 减：所得税费用                   | 45 | 1,500,847,360.21  | 1,262,635,300.47  | 八、(七十八) |
| 五、净利润(净亏损以“-”号填列)         | 46 | 6,316,354,394.92  | 6,069,306,049.14  |         |
| (一)按所有权归属分类：              | 47 |                   |                   |         |
| 归属于母公司所有者的净利润             | 48 | 3,264,418,792.03  | 3,380,033,955.79  |         |
| *少数股东损益                   | 49 | 3,051,935,602.89  | 2,689,272,093.35  |         |
| (二)按经营持续性分类：              | 50 |                   |                   |         |
| 持续经营净利润                   | 51 | 6,316,354,394.92  | 6,069,306,049.14  |         |
| 终止经营净利润                   | 52 |                   |                   |         |
| 六、其他综合收益的税后净额             | 53 | -506,907,222.42   | -1,352,695,472.11 |         |
| 归属于母公司所有者的其他综合收益的税后净额     | 54 | -430,708,371.47   | -993,442,958.83   | 八、(七十九) |
| (一)不能重分类进损益的其他综合收益        | 55 | -440,483,793.17   | -991,477,733.28   | 八、(七十九) |
| 1.重新计量设定受益计划变动额           | 56 |                   |                   |         |
| 2.权益法下不能转损益的其他综合收益        | 57 | 1,004,629.15      | -5,384,507.51     | 八、(七十九) |
| 3.其他权益工具投资公允价值变动          | 58 | -439,631,630.71   | -986,093,225.77   | 八、(七十九) |
| 4.企业自身信用风险公允价值变动          | 59 |                   |                   |         |
| △5.不能转损益的保险合同金融变动         | 60 |                   |                   |         |
| 6.其他                      | 61 | -1,856,791.61     |                   | 八、(七十九) |
| (二)将重分类进损益的其他综合收益         | 62 | 9,775,421.70      | -1,965,225.55     | 八、(七十九) |
| 1.权益法下可转损益的其他综合收益         | 63 | 8,856,138.79      | 1,109,861.13      | 八、(七十九) |
| 2.其他债权投资公允价值变动            | 64 | 357,662.99        | -658,558.77       | 八、(七十九) |
| ☆3.可供出售金融资产公允价值变动损益       | 65 |                   |                   |         |
| 4.金融资产重分类计入其他综合收益的金额      | 66 |                   |                   |         |
| ☆5.持有至到期投资重分类为可供出售金融资产损益  | 67 |                   |                   |         |
| 6.其他债权投资信用减值准备            | 68 | -22,892.70        | -9,701.24         | 八、(七十九) |
| 7.现金流量套期储备(现金流量套期损益的有效部分) | 69 |                   |                   |         |
| 8.外币财务报表折算差额              | 70 | 584,512.62        | -2,406,826.67     | 八、(七十九) |
| △9.可转损益的保险合同金融变动          | 71 |                   |                   |         |
| △10.可转损益的分出再保险合同金融变动      | 72 |                   |                   |         |
| 11.其他                     | 73 |                   |                   |         |
| *归属于少数股东的其他综合收益的税后净额      | 74 | -76,198,850.95    | -359,252,513.28   |         |
| 七、综合收益总额                  | 75 | 5,809,447,172.50  | 4,716,610,577.03  |         |
| 归属于母公司所有者的综合收益总额          | 76 | 2,833,710,420.56  | 2,386,590,996.96  |         |
| *归属于少数股东的综合收益总额           | 77 | 2,975,736,751.94  | 2,330,019,580.07  |         |
| 八、每股收益：                   | 78 |                   |                   |         |
| 基本每股收益                    | 79 |                   |                   |         |
| 稀释每股收益                    | 80 |                   |                   |         |

法定代表人：

主管会计工作负责人：

会计机构负责人：



## 合并现金流量表

编制单位：陕西投资集团有限公司

2023年度

金额单位：元

| 项 目                           | 行次 | 本期金额               | 上期金额               | 附注编号    |
|-------------------------------|----|--------------------|--------------------|---------|
| 一、经营活动产生的现金流量：                | 1  |                    |                    |         |
| 销售商品、提供劳务收到的现金                | 2  | 67,626,365,919.03  | 82,069,865,736.71  |         |
| △客户存款和同业存放款项净增加额              | 3  | 31,423,816.14      | 71,531,031.51      |         |
| △向中央银行借款净增加额                  | 4  |                    |                    |         |
| △向其他金融机构拆入资金净增加额              | 5  |                    |                    |         |
| △收到签发保险合同保费取得的现金              | 6  |                    |                    |         |
| △收到分入再保险合同的现金净额               | 7  |                    |                    |         |
| ▲收到原保险合同保费取得的现金               | 8  |                    |                    |         |
| ▲收到再保险业务现金净额                  | 9  |                    |                    |         |
| ▲保户储金及投资款净增加额                 | 10 |                    |                    |         |
| △处置以公允价值计量且其变动计入当期损益的金融资产净增加额 | 11 | 165,633,063.63     |                    |         |
| △收取利息、手续费及佣金的现金               | 12 | 4,152,940,093.32   | 3,957,581,180.54   |         |
| △拆入资金净增加额                     | 13 |                    | 1,299,000,000.00   |         |
| △回购业务资金净增加额                   | 14 |                    | 4,805,419,224.58   |         |
| △代理买卖证券收到的现金净额                | 15 |                    | 336,687,777.56     |         |
| 收到的税费返还                       | 16 | 84,611,595.32      | 1,702,091,085.34   |         |
| 收到其他与经营活动有关的现金                | 17 | 17,885,364,452.06  | 32,359,091,858.64  |         |
| 经营活动现金流入小计                    | 18 | 89,946,338,939.50  | 126,601,267,894.88 |         |
| 购买商品、接收劳务支付的现金                | 19 | 54,075,963,779.44  | 65,732,325,697.95  |         |
| △客户贷款及垫款净增加额                  | 20 |                    |                    |         |
| △存放中央银行和同业款项净增加额              | 21 | 175,808,188.82     | -23,371,110.73     |         |
| △支付签发保险合同赔款的现金                | 22 |                    |                    |         |
| △支付分出再保险合同的现金净额               | 23 |                    |                    |         |
| △保单质押贷款净增加额                   | 24 |                    |                    |         |
| ▲支付原保险合同赔付款项的现金               | 25 |                    |                    |         |
| △拆出资金净增加额                     | 26 |                    |                    |         |
| △支付利息、手续费及佣金的现金               | 27 | 864,463,631.17     | 798,128,593.56     |         |
| ▲支付保单红利的现金                    | 28 |                    |                    |         |
| 支付给职工以及为职工支付的现金               | 29 | 6,928,389,711.78   | 6,245,198,298.40   |         |
| 支付的各项税费                       | 30 | 5,646,268,756.63   | 6,205,246,026.73   |         |
| 支付其他与经营活动有关的现金                | 31 | 17,622,849,201.68  | 43,485,712,899.63  |         |
| 经营活动现金流出小计                    | 32 | 85,313,743,269.52  | 122,443,240,405.54 |         |
| 经营活动产生的现金流量净额                 | 33 | 4,632,595,669.98   | 4,158,027,489.34   | 八、（八十一） |
| 二、投资活动产生的现金流量：                | 34 |                    |                    |         |
| 收回投资收到的现金                     | 35 | 13,797,479,589.98  | 6,311,824,644.64   |         |
| 取得投资收益收到的现金                   | 36 | 2,157,424,163.69   | 1,382,679,670.14   |         |
| 处置固定资产、无形资产和其他长期资产所收回的现金净额    | 37 | 6,112,158.50       | 19,526,736.86      |         |
| 处置子公司及其他营业单位收回的现金净额           | 38 | 2,783,682.47       | 57,668,738.58      |         |
| 收到其他与投资活动有关的现金                | 39 | 483,618,389.13     | 144,968,740.57     |         |
| 投资活动现金流入小计                    | 40 | 16,447,417,983.77  | 7,916,668,530.79   |         |
| 购建固定资产、无形资产和其他长期资产所支付的现金      | 41 | 9,140,349,739.26   | 8,811,485,235.87   |         |
| 投资支付的现金                       | 42 | 16,307,552,590.91  | 7,826,278,625.95   |         |
| ▲质押贷款净增加额                     | 43 |                    |                    |         |
| 取得子公司及其他营业单位支付的现金净额           | 44 | 746,528,338.64     |                    |         |
| 支付其他与投资活动有关的现金                | 45 | 442,889,573.07     | 80,143,276.86      |         |
| 投资活动现金流出小计                    | 46 | 26,637,320,241.88  | 16,717,907,138.68  |         |
| 投资活动产生的现金流量净额                 | 47 | -10,189,902,258.11 | -8,801,238,607.89  |         |
| 三、筹资活动产生的现金流量：                | 48 |                    |                    |         |
| 吸收投资收到的现金                     | 49 | 7,002,347,700.00   | 1,845,816,119.37   |         |
| *其中：子公司吸收少数股东投资收到的现金          | 50 | 7,002,347,700.00   | 1,845,816,119.37   |         |
| 取得借款所收到的现金                    | 51 | 57,587,014,097.75  | 58,092,649,047.98  |         |
| 收到其他与筹资活动有关的现金                | 52 | 14,910,945,607.36  | 11,139,862,575.32  |         |
| 筹资活动现金流入小计                    | 53 | 79,500,307,405.11  | 71,078,327,742.67  |         |
| 偿还债务所支付的现金                    | 54 | 62,660,441,938.80  | 60,014,882,407.35  |         |
| 分配股利、利润或偿付利息所支付的现金            | 55 | 8,960,268,768.34   | 6,536,902,313.10   |         |
| *其中：子公司支付给少数股东的股利、利润          | 56 | 2,263,838,097.04   | 2,058,762,499.16   |         |
| 支付其他与筹资活动有关的现金                | 57 | 978,602,740.97     | 1,435,887,828.44   |         |
| 筹资活动现金流出小计                    | 58 | 72,599,313,448.11  | 67,987,672,548.89  |         |
| 筹资活动产生的现金流量净额                 | 59 | 6,900,993,957.00   | 3,090,655,193.78   |         |
| 四、汇率变动对现金及现金等价物的影响            | 60 | 1,163,620.90       | -5,272,604.60      |         |
| 五、现金及现金等价物净增加额                | 61 | 1,344,850,989.77   | -1,557,828,529.37  | 八、（八十一） |
| 加：期初现金及现金等价物余额                | 62 | 26,976,120,486.75  | 28,533,949,016.12  | 八、（八十一） |
| 六、期末现金及现金等价物余额                | 63 | 28,320,971,476.52  | 26,976,120,486.75  | 八、（八十一） |

法定代表人：

李元  
6101020218736

主管会计工作负责人：

郑波

会计机构负责人：

唐尧尧





金额单位: 元

本期金額

编制单位：陕西投资集团有限公司

| 归属于母公司所有者权益           |     |               |                   |     |                  |      |           |                 |                 |                |                  |                   |                   |                   | 本期金额              |  |
|-----------------------|-----|---------------|-------------------|-----|------------------|------|-----------|-----------------|-----------------|----------------|------------------|-------------------|-------------------|-------------------|-------------------|--|
| 项 目                   | 行 次 | 实收资本<br>(或股本) | 其他权益工具            |     |                  | 资本公积 | 减:库<br>存股 | 其他综合收益          | 专项储备            | 盈余公积           | △一般风险准备          | 未分配利润             | 小计                | 少数股东权益            | 所有者权益合计           |  |
|                       |     |               | 优先<br>股           | 永续债 | 其他               |      |           |                 |                 |                |                  |                   |                   |                   |                   |  |
| 一、上年年末余额              | 1   | 10,000,000.00 | 16,478,242,452.82 |     | 6,151,561,841.07 |      | 6         | -554,273,102.34 | 541,471,969.60  | 607,541,347.37 | 1,258,891,973.55 | 13,900,679,814.83 | 48,384,116,296.91 | 32,844,303,674.76 | 81,228,419,971.67 |  |
| 加:会计政策变更              | 2   |               |                   |     |                  |      |           |                 |                 |                |                  |                   |                   |                   |                   |  |
| 前期差错更正                | 3   |               |                   |     |                  |      |           |                 |                 |                |                  |                   |                   |                   |                   |  |
| 其他                    | 4   |               |                   |     |                  |      |           |                 |                 |                |                  |                   |                   |                   |                   |  |
| 二、本年初余额               | 5   | 10,000,000.00 | 16,478,242,452.82 |     | 6,151,561,841.07 |      |           | -554,273,102.34 | 541,471,969.60  | 607,541,347.37 | 1,258,891,973.55 | 13,900,679,814.83 | 48,384,116,296.91 | 32,844,303,674.76 | 81,228,419,971.67 |  |
| 三、本年增减变动金额(减少以“-”号填列) | 6   |               | -1,630,814,150.94 |     | 378,183,621.33   |      |           | -437,517,132.08 | 54,241,418.99   | 58,016,829.49  | 107,846,880.36   | 1,094,759,287.65  | -375,283,245.20   | 5,760,431,335.75  | 5,385,148,090.55  |  |
| (一) 综合收益总额            | 7   |               |                   |     |                  |      |           | -430,708,371.47 |                 |                |                  | 3,264,418,792.03  | 2,833,710,420.56  | 2,975,736,751.94  | 5,809,447,172.50  |  |
| (二) 所有者投入和减少资本        | 8   |               | -1,630,814,150.94 |     | 378,183,621.33   |      |           |                 |                 |                |                  |                   | -1,252,630,529.61 | 5,213,074,464.94  | 3,960,443,935.33  |  |
| 1.所有者投入的普通股           | 9   |               |                   |     |                  |      |           |                 |                 |                |                  |                   |                   | 7,002,088,413.82  | 7,002,088,413.82  |  |
| 2.其他权益工具持有者投入资本       | 10  |               |                   |     |                  |      |           |                 |                 |                |                  |                   | -1,630,814,150.94 |                   | -1,630,814,150.94 |  |
| 3.股份支付计入所有者权益的金额      | 11  |               |                   |     |                  |      |           |                 |                 |                |                  |                   |                   |                   |                   |  |
| 4.其他                  | 12  |               |                   |     | 378,183,621.33   |      |           |                 |                 |                |                  |                   | 378,183,621.33    | -1,789,013,948.88 | -1,410,830,327.55 |  |
| (三) 专项储备提取和使用         | 13  |               |                   |     |                  |      |           |                 | 54,241,418.99   |                |                  |                   | 54,241,418.99     | 75,101,642.57     | 129,343,061.56    |  |
| 1.提取专项储备              | 14  |               |                   |     |                  |      |           |                 | 517,914,587.85  |                |                  |                   | 517,914,587.85    | 683,050,394.39    | 1,210,964,982.24  |  |
| 2.使用专项储备              | 15  |               |                   |     |                  |      |           |                 | -463,673,168.86 |                |                  |                   | -463,673,168.86   | -617,948,751.82   | -1,081,621,920.68 |  |
| (四) 利润分配              | 16  |               |                   |     |                  |      |           |                 |                 | 58,016,829.49  | 107,846,880.36   | -2,176,469,264.99 | -2,010,604,555.14 | -2,503,481,523.70 | -4,514,086,078.84 |  |
| 1.提取盈余公积              | 17  |               |                   |     |                  |      |           |                 |                 | 58,016,829.49  |                  | -58,016,829.49    |                   |                   |                   |  |
| 其中:法定公积金              | 18  |               |                   |     |                  |      |           |                 |                 | 58,016,829.49  |                  | -58,016,829.49    |                   |                   |                   |  |
| 任意公积金                 | 19  |               |                   |     |                  |      |           |                 |                 |                |                  |                   |                   |                   |                   |  |
| #储备基金                 | 20  |               |                   |     |                  |      |           |                 |                 |                |                  |                   |                   |                   |                   |  |
| #企业发展基金               | 21  |               |                   |     |                  |      |           |                 |                 |                |                  |                   |                   |                   |                   |  |
| #利润归还投资               | 22  |               |                   |     |                  |      |           |                 |                 |                |                  |                   |                   |                   |                   |  |
| △2.提取一般风险准备           | 23  |               |                   |     |                  |      |           |                 |                 |                | 107,846,880.36   | -107,846,880.36   |                   |                   |                   |  |
| 3.对所有者(或股东)的分配        | 24  |               |                   |     |                  |      |           |                 |                 |                |                  | -1,438,681,800.00 | -1,438,681,800.00 | -2,503,481,523.70 | -3,942,163,323.70 |  |
| 4.其他                  | 25  |               |                   |     |                  |      |           |                 |                 |                |                  | -571,922,755.14   | -571,922,755.14   |                   | -571,922,755.14   |  |
| (五) 所有者权益内部结转         | 26  |               |                   |     |                  |      |           |                 |                 |                |                  | 6,808,760.61      |                   |                   |                   |  |
| 1.资本公积转增资本(或股本)       | 27  |               |                   |     |                  |      |           |                 |                 |                |                  |                   |                   |                   |                   |  |
| 2.盈余公积转增资本(或股本)       | 28  |               |                   |     |                  |      |           |                 |                 |                |                  |                   |                   |                   |                   |  |
| 3.盈余公积弥补亏损            | 29  |               |                   |     |                  |      |           |                 |                 |                |                  |                   |                   |                   |                   |  |
| 4.设定受益计划变动额结转留存收益     | 30  |               |                   |     |                  |      |           |                 |                 |                |                  |                   |                   |                   |                   |  |
| 5.其他综合收益结转留存收益        | 31  |               |                   |     |                  |      |           |                 |                 |                |                  | 6,808,760.61      |                   |                   |                   |  |
| 6.其他                  | 32  |               |                   |     |                  |      |           |                 |                 |                |                  |                   |                   |                   |                   |  |
| 四、年末余额                | 33  | 10,000,000.00 | 14,847,428,301.88 |     | 6,529,745,462.40 |      |           | -991,790,234.42 | 595,713,388.94  | 685,558,176.86 | 1,366,738,853.92 | 14,995,439,102.48 | 48,008,833,051.71 | 38,604,735,010.51 | 86,613,588,062.22 |  |

会计机构负责人:

主管会计工作负责人:

米

2

要人：

实验五





合并所有者权益变动表（续）

金额单位：元

2023年度

编制单位：陕西投资集团有限公司

| 项 目                   | 行次 | 上期金额          |        |                   |    |                  |       |                   |                |                |                  |                   | 归属于母公司所有者权益       |                   | 少数股东权益            | 所有者权益合计 |
|-----------------------|----|---------------|--------|-------------------|----|------------------|-------|-------------------|----------------|----------------|------------------|-------------------|-------------------|-------------------|-------------------|---------|
|                       |    | 实收资本<br>(或股本) | 其他权益工具 |                   |    | 资本公积             | 减：库存股 | 其他综合收益            | 专项储备           | 盈余公积           | △一般风险准备          | 未分配利润             | 小计                |                   |                   |         |
|                       |    |               | 优先股    | 永续债               | 其他 |                  |       |                   |                |                |                  |                   |                   |                   |                   |         |
| 一、上年年末余额              | 1  | 10,000,000.00 | 16     | 17                | 18 | 6,250,923,521.33 | 20    | 21                | 22             | 23             | 24               | 25                | 26                | 27                | 28                |         |
| 加：会计政策变更              | 2  |               |        | 11,985,183,962.27 |    |                  |       | 474,433,596.05    | 595,257,274.40 | 584,924,367.71 | 1,205,423,047.65 | 11,521,510,718.13 | 42,617,656,487.54 | 31,244,774,276.52 | 73,862,430,764.06 |         |
| 前期差错更正                | 3  |               |        |                   |    |                  |       |                   |                |                | 244,926.60       | -1,434,661.29     | -1,189,734.69     | 1,615,465.64      | 455,730.95        |         |
| 其他                    | 4  |               |        |                   |    |                  |       | 1,374,080.70      | 2,632,272.53   |                |                  | -51,590,324.92    | -47,583,971.69    | 37,729,696.95     | -9,854,274.74     |         |
| 二、本年年初余额              | 5  | 10,000,000.00 |        | 11,985,183,962.27 |    | 6,250,923,521.33 |       | 475,807,676.75    | 597,889,546.93 | 584,924,367.71 | 1,205,667,974.25 | 11,468,485,731.92 | 42,568,882,781.16 | 31,284,149,439.11 | 73,853,032,220.27 |         |
| 三、本年增减变动金额（减少以“-”号填列） | 6  |               |        | 4,493,058,490.55  |    | -99,361,680.26   |       | -1,030,080,779.09 | -56,417,577.33 | 22,616,979.66  | 53,223,999.31    | 2,432,194,082.91  | 5,815,233,515.75  | 1,560,154,235.65  | 7,375,387,751.40  |         |
| （一）综合收益总额             | 7  |               |        |                   |    |                  |       | -993,442,958.83   |                |                |                  | 3,380,033,955.79  | 2,386,590,996.96  | 2,330,019,580.07  | 4,716,610,577.03  |         |
| （二）所有者投入和减少资本         | 8  |               |        | 4,493,058,490.55  |    | -99,361,680.26   |       |                   |                |                |                  |                   | 4,393,696,810.29  | 1,625,818,417.26  | 6,019,515,227.55  |         |
| 1.所有者投入的普通股           | 9  |               |        |                   |    |                  |       |                   |                |                |                  |                   |                   | 1,444,285,354.45  | 1,444,285,354.45  |         |
| 2.其他权益工具持有者投入资本       | 10 |               |        | 4,493,058,490.55  |    |                  |       |                   |                |                |                  |                   | 4,493,058,490.55  |                   | 4,493,058,490.55  |         |
| 3.股份支付计入所有者权益的金额      | 11 |               |        |                   |    |                  |       |                   |                |                |                  |                   |                   |                   |                   |         |
| 4.其他                  | 12 |               |        |                   |    | -99,361,680.26   |       |                   |                |                |                  |                   |                   |                   |                   |         |
| （三）专项储备提取和使用          | 13 |               |        |                   |    |                  |       |                   |                |                |                  |                   |                   |                   |                   |         |
| 1.提取专项储备              | 14 |               |        |                   |    |                  |       |                   |                |                |                  |                   |                   |                   |                   |         |
| 2.使用专项储备              | 15 |               |        |                   |    |                  |       |                   |                |                |                  |                   |                   |                   |                   |         |
| （四）利润分配               | 16 |               |        |                   |    |                  |       |                   |                | 22,616,979.66  | 53,223,999.31    | -984,477,693.14   | -908,636,714.17   | -2,307,889,764.84 | -3,216,526,479.01 |         |
| 1.提取盈余公积              | 17 |               |        |                   |    |                  |       |                   |                | 22,616,979.66  |                  | -22,616,979.66    |                   |                   |                   |         |
| 其中：法定公积金              | 18 |               |        |                   |    |                  |       |                   |                | 22,616,979.66  |                  | -22,616,979.66    |                   |                   |                   |         |
| 任意公积金                 | 19 |               |        |                   |    |                  |       |                   |                |                |                  |                   |                   |                   |                   |         |
| #储备基金                 | 20 |               |        |                   |    |                  |       |                   |                |                |                  |                   |                   |                   |                   |         |
| #企业发展基金               | 21 |               |        |                   |    |                  |       |                   |                |                |                  |                   |                   |                   |                   |         |
| #利润归还投资               | 22 |               |        |                   |    |                  |       |                   |                |                |                  |                   |                   |                   |                   |         |
| △2.提取一般风险准备           | 23 |               |        |                   |    |                  |       |                   |                |                | 53,223,999.31    | -53,223,999.31    |                   |                   |                   |         |
| 3.对所有者（或股东）的分配        | 24 |               |        |                   |    |                  |       |                   |                |                |                  | -305,402,600.00   | -305,402,600.00   | -2,307,889,764.84 | -2,613,292,364.84 |         |
| 4.其他                  | 25 |               |        |                   |    |                  |       |                   |                |                |                  | -603,234,114.17   | -603,234,114.17   |                   | -603,234,114.17   |         |
| （五）所有者权益内部结转          | 26 |               |        |                   |    |                  |       | -36,637,820.26    |                |                |                  | 36,637,820.26     |                   |                   |                   |         |
| 1.资本公积转增资本（或股本）       | 27 |               |        |                   |    |                  |       |                   |                |                |                  |                   |                   |                   |                   |         |
| 2.盈余公积转增资本（或股本）       | 28 |               |        |                   |    |                  |       |                   |                |                |                  |                   |                   |                   |                   |         |
| 3.盈余公积弥补亏损            | 29 |               |        |                   |    |                  |       |                   |                |                |                  |                   |                   |                   |                   |         |
| 4.设定受益计划变动额结转留存收益     | 30 |               |        |                   |    |                  |       |                   |                |                |                  |                   |                   |                   |                   |         |
| 5.其他综合收益结转留存收益        | 31 |               |        |                   |    |                  |       | -36,637,820.26    |                |                |                  | 36,637,820.26     |                   |                   |                   |         |
| 6.其他                  | 32 |               |        |                   |    |                  |       |                   |                |                |                  |                   |                   |                   |                   |         |
| 四、本年年末余额              | 33 | 10,000,000.00 |        | 16,478,242,452.82 |    | 6,151,561,841.07 |       | -554,273,102.34   | 541,471,969.60 | 607,541,347.37 | 1,258,891,973.56 | 13,900,679,814.83 | 48,384,116,296.91 | 32,844,303,674.76 | 81,228,419,971.67 |         |

会计机构负责人：唐尧

主管会计工作负责人：李元

8

尧唐印尧





合并资产减值准备情况表

| 2023年12月31日     |    |                  |                  |           |              |                  |           |               |       |               |                  |     | 金额单位：元 |    |
|-----------------|----|------------------|------------------|-----------|--------------|------------------|-----------|---------------|-------|---------------|------------------|-----|--------|----|
| 项 目             | 行次 | 期初账面余额           | 本期增加额            |           |              |                  | 本期减少额     |               |       |               | 项目               | 行次  | 金额     |    |
|                 |    |                  | 本期计提额            | 合并增加额     | 其他原因增加额      | 合计               | 资产价值回升转回额 | 转销额           | 合并减少额 | 其他原因减少额       |                  |     |        | 合计 |
| 栏 次             | -  | 1                | 2                | 3         | 4            | 5                | 6         | 7             | 8     | 9             | 10               | 栏 次 | -      | 12 |
| 一、坏账准备          | 1  | 4,425,665,288.02 | 107,430,705.82   | 75,000.00 | 4,480,514.59 | 111,986,220.41   |           | 9,454,875.57  |       | 10,391,862.42 | 19,846,737.99    | 22  |        |    |
| 其中：应收账款坏账准备     | 2  | 1,273,812,458.37 | 43,472,397.70    |           |              | 43,472,397.70    |           | 333,210.50    |       | 10,391,862.42 | 10,725,072.92    | 23  |        |    |
| 二、存货跌价准备        | 3  | 277,755,707.12   | 421,557,935.89   |           |              | 421,557,935.89   |           | 658,128.99    |       |               | 658,128.99       | 24  |        |    |
| 三、合同资产减值准备      | 4  | 13,209,531.91    | 13,753,463.56    |           |              | 13,753,463.56    |           |               |       |               |                  | 25  |        |    |
| 四、合同取得成本减值准备    | 5  |                  |                  |           |              |                  |           |               |       |               |                  | 26  |        |    |
| 五、合同履约成本减值准备    | 6  |                  |                  |           |              |                  |           |               |       |               |                  | 27  |        |    |
| 六、持有待售资产减值准备    | 7  |                  |                  |           |              |                  |           |               |       |               |                  | 28  |        |    |
| 七、债权投资减值准备      | 8  | 300,650,029.20   | -4,504,798.92    |           |              | -4,504,798.92    |           |               |       | 3,650,581.32  | 3,650,581.32     | 29  |        |    |
| ☆八、可供出售金融资产减值准备 | 9  |                  |                  |           |              |                  |           |               |       |               |                  | 30  |        |    |
| ☆九、持有至到期投资减值准备  | 10 |                  |                  |           |              |                  |           |               |       |               |                  | 31  |        |    |
| 十、长期股权投资减值准备    | 11 | 2,085,142,948.92 |                  |           |              |                  |           |               |       |               | 2,085,142,948.92 | 32  |        |    |
| 十一、投资性房地产减值准备   | 12 | 68,934.73        |                  |           |              |                  |           |               |       |               | 68,934.73        | 33  |        |    |
| 十二、固定资产减值准备     | 13 | 125,068,653.89   | 21,090,942.44    |           |              | 21,090,942.44    |           | 25,408,632.73 |       |               | 25,408,632.73    | 34  |        |    |
| 十三、在建工程减值准备     | 14 |                  |                  |           |              |                  |           |               |       |               |                  | 35  |        |    |
| 十四、生产性生物资产减值准备  | 15 |                  |                  |           |              |                  |           |               |       |               |                  | 36  |        |    |
| 十五、油气资产减值准备     | 16 |                  |                  |           |              |                  |           |               |       |               |                  | 37  |        |    |
| 十六、使用权资产减值准备    | 17 |                  |                  |           |              |                  |           |               |       |               |                  | 38  |        |    |
| 十七、无形资产减值准备     | 18 |                  |                  |           |              |                  |           |               |       |               |                  | 39  |        |    |
| 十八、商誉减值准备       | 19 | 30,600,505.45    | 1,117,650.66     |           |              | 1,117,650.66     |           |               |       |               | 31,718,156.11    | 40  |        |    |
| 十九、其他减值准备       | 20 | 3,771,240,636.42 | 751,100,087.59   |           |              | 751,100,087.59   |           |               |       |               | 4,522,340,724.01 | 41  |        |    |
| 合 计             | 21 | 9,029,432,235.66 | 1,311,545,987.04 | 75,000.00 | 4,480,514.59 | 1,316,101,501.63 |           | 35,521,637.29 |       | 14,042,443.74 | 49,564,081.03    | 42  |        |    |



法定代表人：李元

主管会计工作负责人：李元

郑波

主管会计工作负责人：李元

会计机构负责人：李元

唐尧 印尧

# 资产负债表

编制单位：陕西投资集团有限公司

2023年12月31日

金额单位：元

| 项 目                     | 行次 | 期末余额              | 期初余额              | 附注编号   |
|-------------------------|----|-------------------|-------------------|--------|
| <b>流动资产：</b>            | 1  |                   |                   |        |
| 货币资金                    | 2  | 3,473,461,648.78  | 3,192,343,740.22  |        |
| △结算备付金                  | 3  |                   |                   |        |
| △拆出资金                   | 4  |                   |                   |        |
| 交易性金融资产                 | 5  | 9,039,713.40      | 8,851,036.83      |        |
| ☆以公允价值计量且其变动计入当期损益的金融资产 | 6  |                   |                   |        |
| 衍生金融资产                  | 7  |                   |                   |        |
| 应收票据                    | 8  |                   |                   |        |
| 应收账款                    | 9  |                   |                   |        |
| 应收款项融资                  | 10 |                   |                   |        |
| 预付款项                    | 11 | 21,750,947.79     | 752,666.24        |        |
| ▲应收保费                   | 12 |                   |                   |        |
| ▲应收分保账款                 | 13 |                   |                   |        |
| ▲应收分保合同准备金              | 14 |                   |                   |        |
| 应收资金集中管理款               | 15 |                   |                   |        |
| 其他应收款                   | 16 | 3,141,862,521.96  | 2,704,716,310.01  | 十三、（一） |
| 其中：应收股利                 | 17 |                   | 650,000,000.00    | 十三、（一） |
| △买入返售金融资产               | 18 |                   |                   |        |
| 存货                      | 19 |                   |                   |        |
| 其中：原材料                  | 20 |                   |                   |        |
| 库存商品（产成品）               | 21 |                   |                   |        |
| 合同资产                    | 22 |                   |                   |        |
| △保险合同资产                 | 23 |                   |                   |        |
| △分出再保险合同资产              | 24 |                   |                   |        |
| 持有待售资产                  | 25 |                   |                   |        |
| 一年内到期的非流动资产             | 26 |                   |                   |        |
| 其他流动资产                  | 27 | 15,457,926,318.80 | 17,699,826,103.10 |        |
| 流动资产合计                  | 28 | 22,104,041,150.73 | 23,606,489,856.40 |        |
| <b>非流动资产：</b>           | 29 |                   |                   |        |
| △发放贷款和垫款                | 30 |                   |                   |        |
| 债权投资                    | 31 | 4,000,000,000.00  | 4,000,000,000.00  |        |
| ☆可供出售金融资产               | 32 |                   |                   |        |
| 其他债权投资                  | 33 |                   |                   |        |
| ☆持有至到期投资                | 34 |                   |                   |        |
| 长期应收款                   | 35 |                   |                   |        |
| 长期股权投资                  | 36 | 49,819,186,048.81 | 45,720,728,012.36 | 十三、（二） |
| 其他权益工具投资                | 37 | 3,360,420,710.90  | 3,737,428,215.77  |        |
| 其他非流动金融资产               | 38 | 180,319,886.83    | 171,683,816.33    |        |
| 投资性房地产                  | 39 |                   |                   |        |
| 固定资产                    | 40 | 718,986,202.01    | 11,578,092.07     |        |
| 其中：固定资产原价               | 41 | 754,036,710.85    | 26,114,603.66     |        |
| 累计折旧                    | 42 | 35,050,508.84     | 14,536,511.59     |        |
| 固定资产减值准备                | 43 |                   |                   |        |
| 在建工程                    | 44 |                   |                   |        |
| 生产性生物资产                 | 45 |                   |                   |        |
| 油气资产                    | 46 |                   |                   |        |
| 使用权资产                   | 47 |                   | 2,851,851.60      |        |
| 无形资产                    | 48 | 12,517,128.51     | 8,672,168.57      |        |
| 开发支出                    | 49 |                   |                   |        |
| 商誉                      | 50 |                   |                   |        |
| 长期待摊费用                  | 51 |                   |                   |        |
| 递延所得税资产                 | 52 | 9,920,028.29      | 7,079,045.92      |        |
| 其他非流动资产                 | 53 | 1,885,926,639.21  | 2,549,574,006.63  |        |
| 其中：特准储备物资               | 54 |                   |                   |        |
| 非流动资产合计                 | 55 | 59,987,276,644.56 | 56,209,595,209.25 |        |
|                         | 56 |                   |                   |        |
|                         | 57 |                   |                   |        |
|                         | 58 |                   |                   |        |
|                         | 59 |                   |                   |        |
|                         | 60 |                   |                   |        |
|                         | 61 |                   |                   |        |
|                         | 62 |                   |                   |        |
|                         | 63 |                   |                   |        |
|                         | 64 |                   |                   |        |
|                         | 65 |                   |                   |        |
|                         | 66 |                   |                   |        |
|                         | 67 |                   |                   |        |
|                         | 68 |                   |                   |        |
|                         | 69 |                   |                   |        |
|                         | 70 |                   |                   |        |
|                         | 71 |                   |                   |        |
|                         | 72 |                   |                   |        |
|                         | 73 |                   |                   |        |
|                         | 74 |                   |                   |        |
| <b>资产总计</b>             | 75 | 82,091,317,795.29 | 79,816,085,065.65 |        |

法定代表人：

主管会计工作负责人：

会计机构负责人：



郑波

唐尧尧





资产负债表（续）

编制单位：陕西投资集团有限公司

2023年12月31日

金额单位：元

| 项目                      | 行次  | 期末余额              | 期初余额              | 附注编号 |
|-------------------------|-----|-------------------|-------------------|------|
| <b>流动负债：</b>            | 76  |                   |                   |      |
| 短期借款                    | 77  | 2,777,824,104.55  | 700,698,194.44    |      |
| △向中央银行借款                | 78  |                   |                   |      |
| △拆入资金                   | 79  |                   |                   |      |
| 交易性金融负债                 | 80  |                   |                   |      |
| ☆以公允价值计量且其变动计入当期损益的金融负债 | 81  |                   |                   |      |
| 衍生金融负债                  | 82  | 1,641,258,903.53  |                   |      |
| 应付票据                    | 83  |                   |                   |      |
| 应付账款                    | 84  |                   |                   |      |
| 预收款项                    | 85  |                   |                   |      |
| 合同负债                    | 86  |                   |                   |      |
| △卖出回购金融资产款              | 87  |                   |                   |      |
| △吸收存款及同业存放              | 88  |                   |                   |      |
| △代理买卖证券款                | 89  |                   |                   |      |
| △代理承销证券款                | 90  |                   |                   |      |
| △预收保费                   | 91  |                   |                   |      |
| 应付职工薪酬                  | 92  | 24,326,181.69     | 23,472,994.38     |      |
| 其中：应付工资                 | 93  | 12,563,162.41     | 12,563,162.41     |      |
| 应付福利费                   | 94  |                   |                   |      |
| #其中：职工奖励及福利基金           | 95  |                   |                   |      |
| 应交税费                    | 96  | 18,218,415.85     | 22,361,943.80     |      |
| 其中：应交税金                 | 97  | 17,283,980.97     | 21,082,217.36     |      |
| 其他应付款                   | 98  | 2,052,281,282.72  | 2,443,559,765.66  |      |
| 其中：应付股利                 | 99  |                   |                   |      |
| ▲应付手续费及佣金               | 100 |                   |                   |      |
| ▲应付分保账款                 | 101 |                   |                   |      |
| 持有待售负债                  | 102 |                   |                   |      |
| 一年内到期的非流动负债             | 103 | 16,247,589,096.52 | 11,401,390,096.02 |      |
| 其他流动负债                  | 104 |                   | 2,014,945,753.42  |      |
| 流动负债合计                  | 105 | 22,761,497,984.86 | 16,606,428,747.72 |      |
| <b>非流动负债：</b>           | 106 |                   |                   |      |
| ▲保险合同准备金                | 107 |                   |                   |      |
| 长期借款                    | 108 | 8,859,769,215.38  | 10,854,800,000.00 |      |
| 应付债券                    | 109 | 16,614,282,532.74 | 15,261,932,627.02 |      |
| 其中：优先股                  | 110 |                   |                   |      |
| 永续债                     | 111 |                   |                   |      |
| △保险合同负债                 | 112 |                   |                   |      |
| △分出再保险合同负债              | 113 |                   |                   |      |
| 租赁负债                    | 114 |                   | 1,991,350.39      |      |
| 长期应付款                   | 115 | 33,190.00         | 123,440.00        |      |
| 长期应付职工薪酬                | 116 |                   |                   |      |
| 预计负债                    | 117 |                   |                   |      |
| 递延收益                    | 118 | 1,000,000.00      | 1,000,000.00      |      |
| 递延所得税负债                 | 119 | 22,128,086.58     | 21,123,964.86     |      |
| 其他非流动负债                 | 120 |                   |                   |      |
| 其中：特准储备基金               | 121 |                   |                   |      |
| 非流动负债合计                 | 122 | 25,497,213,024.70 | 26,140,971,382.27 |      |
| 负 债 合 计                 | 123 | 48,258,711,009.56 | 42,747,400,129.99 |      |
| <b>所有者权益（或股东权益）：</b>    | 124 |                   |                   |      |
| 实收资本（或股本）               | 125 | 10,000,000,000.00 | 10,000,000,000.00 |      |
| 国家资本                    | 126 | 10,000,000,000.00 | 10,000,000,000.00 |      |
| 国有法人资本                  | 127 |                   |                   |      |
| 集体资本                    | 128 |                   |                   |      |
| 民营资本                    | 129 |                   |                   |      |
| 外商资本                    | 130 |                   |                   |      |
| #减：已归还投资                | 131 |                   |                   |      |
| 实收资本（或股本）净额             | 132 | 10,000,000,000.00 | 10,000,000,000.00 |      |
| 其他权益工具                  | 133 | 14,987,428,301.88 | 16,478,242,452.82 |      |
| 其中：优先股                  | 134 |                   |                   |      |
| 永续债                     | 135 | 14,987,428,301.88 | 16,478,242,452.82 |      |
| 资本公积                    | 136 | 8,811,307,621.58  | 8,739,883,093.28  |      |
| 减：库存股                   | 137 |                   |                   |      |
| 其他综合收益                  | 138 | -818,435,622.66   | -440,174,858.46   |      |
| 其中：外币报表折算差额             | 139 |                   |                   |      |
| 专项储备                    | 140 |                   |                   |      |
| 盈余公积                    | 141 | 665,558,176.86    | 607,541,347.37    |      |
| 其中：法定公积金                | 142 | 665,558,176.86    | 607,541,347.37    |      |
| 任意公积金                   | 143 |                   |                   |      |
| #储备基金                   | 144 |                   |                   |      |
| #企业发展基金                 | 145 |                   |                   |      |
| #利润归还投资                 | 146 |                   |                   |      |
| △一般风险准备                 | 147 |                   |                   |      |
| 未分配利润                   | 148 | 186,748,308.07    | 1,683,192,900.65  |      |
| 所有者权益（或股东权益）合计          | 149 | 33,832,606,785.73 | 37,068,684,935.66 |      |
| 负债和所有者权益（或股东权益）总计       | 150 | 82,091,317,795.29 | 79,816,085,065.65 |      |

法定代表人：

李元

主管会计工作负责人：

郑波

会计机构负责人：

唐李飞



# 利润表

编制单位：陕西投资集团有限公司

2023年度

金额单位：元

| 项目                        | 行次 | 本期金额             | 上期金额              | 附注编号   |
|---------------------------|----|------------------|-------------------|--------|
| 一、营业总收入                   | 1  | 1,307,794,225.40 | 1,567,969,599.81  |        |
| 其中：营业收入                   | 2  | 1,307,794,225.40 | 1,567,969,599.81  | 十三、（三） |
| △利息收入                     | 3  |                  |                   |        |
| △保险服务收入                   | 4  |                  |                   |        |
| ▲已赚保费                     | 5  |                  |                   |        |
| △手续费及佣金收入                 | 6  |                  |                   |        |
| 二、营业总成本                   | 7  | 1,814,745,163.84 | 1,931,664,639.70  |        |
| 其中：营业成本                   | 8  |                  |                   |        |
| △利息支出                     | 9  |                  |                   |        |
| △手续费及佣金支出                 | 10 |                  |                   |        |
| △保险服务费用                   | 11 |                  |                   |        |
| △分出保费的分摊                  | 12 |                  |                   |        |
| △减：摊回保险服务费用               | 13 |                  |                   |        |
| △承保财务损失                   | 14 |                  |                   |        |
| △减：分出再保险财务收益              | 15 |                  |                   |        |
| ▲退保金                      | 16 |                  |                   |        |
| ▲赔付支出净额                   | 17 |                  |                   |        |
| ▲提取保险责任准备金净额              | 18 |                  |                   |        |
| ▲保单红利支出                   | 19 |                  |                   |        |
| ▲分保费用                     | 20 |                  |                   |        |
| 税金及附加                     | 21 | 9,048,492.23     | 13,228,587.78     |        |
| 销售费用                      | 22 |                  |                   |        |
| 管理费用                      | 23 | 155,974,995.48   | 141,168,133.02    |        |
| 研发费用                      | 24 | 4,800,000.00     |                   |        |
| 财务费用                      | 25 | 1,644,921,676.13 | 1,777,267,918.90  |        |
| 其中：利息费用                   | 26 | 1,681,783,086.88 | 1,817,598,737.28  |        |
| 利息收入                      | 27 | 56,909,219.19    | 61,688,742.12     |        |
| 汇兑净损失（净收益以“-”号填列）         | 28 |                  |                   |        |
| 其他                        | 29 |                  |                   |        |
| 加：其他收益                    | 30 | 160,281.60       | 234,847.34        |        |
| 投资收益（损失以“-”号填列）           | 31 | 1,838,253,765.25 | 2,644,505,022.85  | 十三、（四） |
| 其中：对联营企业和合营企业的投资收益        | 32 | 577,769.70       | -301,033,369.06   | 十三、（四） |
| 以摊余成本计量的金融资产终止确认收益        | 33 |                  |                   |        |
| △汇兑收益（损失以“-”号填列）          | 34 |                  |                   |        |
| 净敞口套期收益（损失以“-”号填列）        | 35 |                  |                   |        |
| 公允价值变动收益（损失以“-”号填列）       | 36 | -152,434,156.46  | -99,469,231.55    |        |
| 信用减值损失（损失以“-”号填列）         | 37 | -600,063,351.07  | -1,400,510,716.01 |        |
| 资产减值损失（损失以“-”号填列）         | 38 |                  | -564,214,948.00   |        |
| 资产处置收益（损失以“-”号填列）         | 39 | 500,391.03       |                   |        |
| 三、营业利润（亏损以“-”号填列）         | 40 | 579,465,991.91   | 216,849,934.74    |        |
| 加：营业外收入                   | 41 |                  |                   |        |
| 其中：政府补助                   | 42 |                  |                   |        |
| 减：营业外支出                   | 43 | 2,387,817.00     | 6,354,828.00      |        |
| 四、利润总额（亏损总额以“-”号填列）       | 44 | 577,078,174.91   | 210,495,106.74    |        |
| 减：所得税费用                   | 45 | -3,090,119.98    | -15,674,689.87    |        |
| 五、净利润（净亏损以“-”号填列）         | 46 | 580,168,294.89   | 226,169,796.61    |        |
| 持续经营净利润                   | 47 | 580,168,294.89   | 226,169,796.61    |        |
| 终止经营净利润                   | 48 |                  |                   |        |
| 六、其他综合收益的税后净额             | 49 | -378,260,764.20  | -515,044,397.96   |        |
| （一）不能重分类进损益的其他综合收益        | 50 | -378,260,764.20  | -515,044,397.96   |        |
| 1.重新计量设定受益计划变动额           | 51 |                  |                   |        |
| 2.权益法下不能转损益的其他综合收益        | 52 |                  |                   |        |
| 3.其他权益工具投资公允价值变动          | 53 | -378,260,764.20  | -515,044,397.96   |        |
| 4.企业自身信用风险公允价值变动          | 54 |                  |                   |        |
| △5.不能转损益的保险合同金融变动         | 55 |                  |                   |        |
| 6.其他                      | 56 |                  |                   |        |
| （二）将重分类进损益的其他综合收益         | 57 |                  |                   |        |
| 1.权益法下可转损益的其他综合收益         | 58 |                  |                   |        |
| 2.其他债权投资公允价值变动            | 59 |                  |                   |        |
| ☆3.可供出售金融资产公允价值变动损益       | 60 |                  |                   |        |
| 4.金融资产重分类计入其他综合收益的金额      | 61 |                  |                   |        |
| ☆5.持有至到期投资重分类为可供出售金融资产损益  | 62 |                  |                   |        |
| 6.其他债权投资信用减值准备            | 63 |                  |                   |        |
| 7.现金流量套期储备（现金流量套期损益的有效部分） | 64 |                  |                   |        |
| 8.外币财务报表折算差额              | 65 |                  |                   |        |
| △9.可转损益的保险合同金融变动          | 66 |                  |                   |        |
| △10.可转损益的分出再保险合同金融变动      | 67 |                  |                   |        |
| 11.其他                     | 68 |                  |                   |        |
| 七、综合收益总额                  | 69 | 201,907,530.69   | -288,874,601.35   |        |

法定代表人：

李元  
0101020216736

主管会计工作负责人：

郑波 郭波

会计机构负责人：

唐尧  
唐尧





## 现金流量表

编制单位：陕西投资集团有限公司

2023年度

金额单位：元

| 项 目                           | 行次 | 本期金额              | 上期金额              | 附注编号   |
|-------------------------------|----|-------------------|-------------------|--------|
| <b>一、经营活动产生的现金流量：</b>         | 1  |                   |                   |        |
| 销售商品、提供劳务收到的现金                | 2  | 1,284,539,896.25  | 1,587,946,360.44  |        |
| △客户存款和同业存放款项净增加额              | 3  |                   |                   |        |
| △向中央银行借款净增加额                  | 4  |                   |                   |        |
| △向其他金融机构拆入资金净增加额              | 5  |                   |                   |        |
| △收到签发保险合同保费取得的现金              | 6  |                   |                   |        |
| △收到分入再保险合同的现金净额               | 7  |                   |                   |        |
| ▲收到原保险合同保费取得的现金               | 8  |                   |                   |        |
| ▲收到再保险业务现金净额                  | 9  |                   |                   |        |
| ▲保户储金及投资款净增加额                 | 10 |                   |                   |        |
| △处置以公允价值计量且其变动计入当期损益的金融资产净增加额 | 11 |                   |                   |        |
| △收取利息、手续费及佣金的现金               | 12 |                   |                   |        |
| △拆入资金净增加额                     | 13 |                   |                   |        |
| △回购业务资金净增加额                   | 14 |                   |                   |        |
| △代理买卖证券收到的现金净额                | 15 |                   |                   |        |
| 收到的税费返还                       | 16 |                   |                   |        |
| 收到其他与经营活动有关的现金                | 17 | 2,230,355,986.73  | 29,738,485,583.45 |        |
| <b>经营活动现金流入小计</b>             | 18 | 3,514,895,882.98  | 31,326,431,943.89 |        |
| 购买商品、接收劳务支付的现金                | 19 |                   |                   |        |
| △客户贷款及垫款净增加额                  | 20 |                   |                   |        |
| △存放中央银行和同业款项净增加额              | 21 |                   |                   |        |
| △支付签发保险合同赔款的现金                | 22 |                   |                   |        |
| △支付分出再保险合同的现金净额               | 23 |                   |                   |        |
| △保单质押贷款净增加额                   | 24 |                   |                   |        |
| ▲支付原保险合同赔付款项的现金               | 25 |                   |                   |        |
| △拆出资金净增加额                     | 26 |                   |                   |        |
| △支付利息、手续费及佣金的现金               | 27 |                   |                   |        |
| ▲支付保单红利的现金                    | 28 |                   |                   |        |
| 支付给职工以及为职工支付的现金               | 29 | 89,401,949.03     | 82,496,538.48     |        |
| 支付的各项税费                       | 30 | 40,562,105.30     | 134,007,233.74    |        |
| 支付其他与经营活动有关的现金                | 31 | 3,195,059,518.87  | 30,987,135,939.46 |        |
| <b>经营活动现金流出小计</b>             | 32 | 3,325,023,573.20  | 31,203,639,711.68 |        |
| <b>经营活动产生的现金流量净额</b>          | 33 | 189,872,309.78    | 122,792,232.21    | 十三、（五） |
| <b>二、投资活动产生的现金流量：</b>         | 34 | —                 | —                 |        |
| 收回投资收到的现金                     | 35 | 9,708,000,006.57  | 25,557,066,995.96 |        |
| 取得投资收益收到的现金                   | 36 | 1,837,675,995.55  | 2,437,172,736.14  |        |
| 处置固定资产、无形资产和其他长期资产所收回的现金净额    | 37 |                   |                   |        |
| 处置子公司及其他营业单位收回的现金净额           | 38 |                   |                   |        |
| 收到其他与投资活动有关的现金                | 39 |                   |                   |        |
| <b>投资活动现金流入小计</b>             | 40 | 11,545,676,002.12 | 27,994,239,732.10 |        |
| 购建固定资产、无形资产和其他长期资产所支付的现金      | 41 | 65,018,691.51     | 464,409,417.90    |        |
| 投资支付的现金                       | 42 | 10,542,880,266.75 | 25,997,500,546.68 |        |
| ▲质押贷款净增加额                     | 43 |                   |                   |        |
| 取得子公司及其他营业单位支付的现金净额           | 44 |                   |                   |        |
| 支付其他与投资活动有关的现金                | 45 |                   |                   |        |
| <b>投资活动现金流出小计</b>             | 46 | 10,607,898,958.26 | 26,461,909,964.58 |        |
| <b>投资活动产生的现金流量净额</b>          | 47 | 937,777,043.86    | 1,532,329,767.52  |        |
| <b>三、筹资活动产生的现金流量：</b>         | 48 |                   |                   |        |
| 吸收投资收到的现金                     | 49 |                   |                   |        |
| *其中：子公司吸收少数股东投资收到的现金          | 50 |                   |                   |        |
| 取得借款所收到的现金                    | 51 | 10,175,000,000.00 | 8,820,000,000.00  |        |
| 收到其他与筹资活动有关的现金                | 52 | 14,560,350,000.00 | 11,020,550,000.00 |        |
| <b>筹资活动现金流入小计</b>             | 53 | 24,735,350,000.00 | 19,840,550,000.00 |        |
| 偿还债务所支付的现金                    | 54 | 21,794,222,931.78 | 18,444,783,962.27 |        |
| 分配股利、利润或偿付利息所支付的现金            | 55 | 3,774,914,357.67  | 2,646,519,014.02  |        |
| *其中：子公司支付给少数股东的股利、利润          | 56 |                   |                   |        |
| 支付其他与筹资活动有关的现金                | 57 | 12,744,155.63     | 33,095,226.39     |        |
| <b>筹资活动现金流出小计</b>             | 58 | 25,581,881,445.08 | 21,124,398,202.68 |        |
| <b>筹资活动产生的现金流量净额</b>          | 59 | -846,531,445.08   | -1,283,848,202.68 |        |
| <b>四、汇率变动对现金及现金等价物的影响</b>     | 60 |                   |                   |        |
| <b>五、现金及现金等价物净增加额</b>         | 61 | 281,117,908.56    | 371,273,797.05    | 十三、（五） |
| 加：期初现金及现金等价物余额                | 62 | 3,192,343,740.22  | 2,821,069,943.17  | 十三、（五） |
| <b>六、期末现金及现金等价物余额</b>         | 63 | 3,473,461,648.78  | 3,192,343,740.22  | 十三、（五） |

法定代表人：



主管会计工作负责人：



会计机构负责人：






所有者权益变动表

金额单位：元

2023年度

编制单位：陕西投资集团有限公司

| 项 目                   | 实收资本<br>(或股本)     |   |                   |   | 其他权益工具 |    |                  | 资本公积 | 减：库<br>存股 | 其他综合收益          | 专项储<br>备 | 盈余公积           | △一般<br>风险准<br>备 | 未分配利润             | 所有者权益合计           |
|-----------------------|-------------------|---|-------------------|---|--------|----|------------------|------|-----------|-----------------|----------|----------------|-----------------|-------------------|-------------------|
|                       | 1                 | 2 | 3                 | 4 | 永续债    | 其他 |                  |      |           |                 |          |                |                 |                   |                   |
| 一、上年年末余额              | 10,000,000,000.00 |   | 16,478,242,452.82 |   |        |    | 8,739,883,093.28 |      | 6         | -440,174,858.46 | 8        | 607,541,347.37 | 10              | 1,683,192,900.65  | 37,068,684,935.66 |
| 加：会计政策变更              |                   |   |                   |   |        |    |                  |      |           |                 |          |                |                 |                   |                   |
| 前期差错更正                |                   |   |                   |   |        |    |                  |      |           |                 |          |                |                 |                   |                   |
| 其他                    |                   |   |                   |   |        |    |                  |      |           |                 |          |                |                 |                   |                   |
| 二、本年年初余额              | 10,000,000,000.00 |   | 16,478,242,452.82 |   |        |    | 8,739,883,093.28 |      |           | -440,174,858.46 |          | 607,541,347.37 |                 | 1,683,192,900.65  | 37,068,684,935.66 |
| 三、本年增减变动金额（减少以“-”号填列） |                   |   | -1,490,814,150.94 |   |        |    | 71,424,528.30    |      |           | -378,260,764.20 |          | 58,016,829.49  |                 | -1,496,444,592.58 | -3,236,078,149.93 |
| （一）综合收益总额             |                   |   |                   |   |        |    |                  |      |           | -378,260,764.20 |          |                |                 | 580,168,294.89    | 201,907,530.69    |
| （二）所有者投入和减少资本         |                   |   | -1,490,814,150.94 |   |        |    | 71,424,528.30    |      |           |                 |          |                |                 |                   | -1,419,389,622.64 |
| 1.所有者投入的普通股           |                   |   |                   |   |        |    |                  |      |           |                 |          |                |                 |                   |                   |
| 2.其他权益工具持有者投入资本       |                   |   | -1,490,814,150.94 |   |        |    | -12,075,471.70   |      |           |                 |          |                |                 |                   | -1,502,889,622.64 |
| 3.股份支付计入所有者权益的金额      |                   |   |                   |   |        |    |                  |      |           |                 |          |                |                 |                   |                   |
| 4.其他                  |                   |   |                   |   |        |    | 83,500,000.00    |      |           |                 |          |                |                 |                   | 83,500,000.00     |
| （三）专项储备提取和使用          |                   |   |                   |   |        |    |                  |      |           |                 |          |                |                 |                   |                   |
| 1.提取专项储备              |                   |   |                   |   |        |    |                  |      |           |                 |          |                |                 |                   |                   |
| 2.使用专项储备              |                   |   |                   |   |        |    |                  |      |           |                 |          |                |                 |                   |                   |
| （四）利润分配               |                   |   |                   |   |        |    |                  |      |           |                 |          |                |                 |                   |                   |
| 1.提取盈余公积              |                   |   |                   |   |        |    |                  |      |           |                 |          | 58,016,829.49  |                 | -2,076,612,887.47 | -2,018,596,057.98 |
| 其中：法定公积金              |                   |   |                   |   |        |    |                  |      |           |                 |          | 58,016,829.49  |                 | -58,016,829.49    |                   |
| 任意公积金                 |                   |   |                   |   |        |    |                  |      |           |                 |          | 58,016,829.49  |                 | -58,016,829.49    |                   |
| #储备基金                 |                   |   |                   |   |        |    |                  |      |           |                 |          |                |                 |                   |                   |
| #企业发展基金               |                   |   |                   |   |        |    |                  |      |           |                 |          |                |                 |                   |                   |
| #利润归还投资               |                   |   |                   |   |        |    |                  |      |           |                 |          |                |                 |                   |                   |
| △2.提取一般风险准备           |                   |   |                   |   |        |    |                  |      |           |                 |          |                |                 |                   |                   |
| 3.对所有者（或股东）的分配        |                   |   |                   |   |        |    |                  |      |           |                 |          |                |                 | -1,438,681,800.00 | -1,438,681,800.00 |
| 4.其他                  |                   |   |                   |   |        |    |                  |      |           |                 |          |                |                 | -579,914,257.98   | -579,914,257.98   |
| （五）所有者权益内部结转          |                   |   |                   |   |        |    |                  |      |           |                 |          |                |                 |                   |                   |
| 1.资本公积转增资本（或股本）       |                   |   |                   |   |        |    |                  |      |           |                 |          |                |                 |                   |                   |
| 2.盈余公积转增资本（或股本）       |                   |   |                   |   |        |    |                  |      |           |                 |          |                |                 |                   |                   |
| 3.盈余公积弥补亏损            |                   |   |                   |   |        |    |                  |      |           |                 |          |                |                 |                   |                   |
| 4.设定受益计划变动额结转留存收益     |                   |   |                   |   |        |    |                  |      |           |                 |          |                |                 |                   |                   |
| 5.其他综合收益结转留存收益        |                   |   |                   |   |        |    |                  |      |           |                 |          |                |                 |                   |                   |
| 6.其他                  |                   |   |                   |   |        |    |                  |      |           |                 |          |                |                 |                   |                   |
| 四、本年年末余额              | 10,000,000,000.00 |   | 14,987,428,301.88 |   |        |    | 8,811,307,621.58 |      |           | -818,435,622.66 |          | 665,558,176.86 |                 | 186,748,308.07    | 33,832,606,785.73 |

法定代表人：

主管会计工作负责人：

会计机构负责人：

李元

李元

李元

李元

李元

李元

李元

李元

李元

李元

李元

李元



所有者权益变动表（续）

编制单位：陕西投资集团有限公司

2023年度

金额单位：元

|                        | 项目 | 上期金额              |        |                   |    | 资本公积             | 减：库存股 | 其他综合收益          | 专项储备 | 盈余公积           | △一般风险准备 | 未分配利润            | 所有者权益合计           |
|------------------------|----|-------------------|--------|-------------------|----|------------------|-------|-----------------|------|----------------|---------|------------------|-------------------|
|                        |    | 13                | 其他权益工具 |                   | 16 |                  |       |                 |      |                |         |                  |                   |
|                        | 次  | 13                | 优先股    | 永续债               | 其他 | 17               | 18    | 19              | 20   | 21             | 22      | 23               | 24                |
| 一、上年年末余额               | 1  | 10,000,000,000.00 |        | 11,975,750,000.01 |    | 9,738,657,621.57 |       | -18,990,474.75  |      | 584,924,367.71 |         | 2,388,276,797.87 | 34,668,618,312.41 |
| 加：会计政策变更               | 2  |                   |        |                   |    |                  |       |                 |      |                |         |                  |                   |
| 前期差错更正                 | 3  |                   |        |                   |    |                  |       |                 |      |                |         |                  |                   |
| 其他                     | 4  |                   |        |                   |    |                  |       |                 |      |                |         |                  |                   |
| 二、本年年初余额               | 5  | 10,000,000,000.00 |        | 11,975,750,000.01 |    | 9,738,657,621.57 |       | -18,990,474.75  |      | 584,924,367.71 |         | 2,388,276,797.87 | 34,668,618,312.41 |
| 三、本年年增减变动金额（减少以“-”号填列） | 6  |                   |        | 4,502,492,452.81  |    | -998,774,528.29  |       | -421,184,383.71 |      | 22,616,979.66  |         | -705,083,897.22  | 2,400,066,623.25  |
| （一）综合收益总额              | 7  |                   |        |                   |    |                  |       | -515,044,397.96 |      |                |         | 226,169,796.61   | -288,874,601.35   |
| （二）所有者投入和减少资本          | 8  |                   |        | 4,502,492,452.81  |    | -998,774,528.29  |       | 93,860,014.25   |      |                |         |                  | 3,597,577,938.77  |
| 1.所有者投入的普通股            | 9  |                   |        |                   |    |                  |       |                 |      |                |         |                  |                   |
| 2.其他权益工具持有者投入资本        | 10 |                   |        | 4,502,492,452.81  |    | -12,174,528.29   |       |                 |      |                |         |                  | 4,490,317,924.52  |
| 3.股份支付计入所有者权益的金额       | 11 |                   |        |                   |    |                  |       |                 |      |                |         |                  |                   |
| 4.其他                   | 12 |                   |        |                   |    | -986,600,000.00  |       | 93,860,014.25   |      |                |         |                  | -892,739,985.75   |
| （三）专项储备提取和使用           | 13 |                   |        |                   |    |                  |       |                 |      |                |         |                  |                   |
| 1.提取专项储备               | 14 |                   |        |                   |    |                  |       |                 |      |                |         |                  |                   |
| 2.使用专项储备               | 15 |                   |        |                   |    |                  |       |                 |      |                |         |                  |                   |
| （四）利润分配                | 16 |                   |        |                   |    |                  |       |                 |      | 22,616,979.66  |         | -931,253,693.83  | -908,636,714.17   |
| 1.提取盈余公积               | 17 |                   |        |                   |    |                  |       |                 |      | 22,616,979.66  |         | -22,616,979.66   |                   |
| 其中：法定公积金               | 18 |                   |        |                   |    |                  |       |                 |      | 22,616,979.66  |         | -22,616,979.66   |                   |
| 任意公积金                  | 19 |                   |        |                   |    |                  |       |                 |      |                |         |                  |                   |
| #储备基金                  | 20 |                   |        |                   |    |                  |       |                 |      |                |         |                  |                   |
| #企业发展基金                | 21 |                   |        |                   |    |                  |       |                 |      |                |         |                  |                   |
| #利润归还投资                | 22 |                   |        |                   |    |                  |       |                 |      |                |         |                  |                   |
| △2.提取一般风险准备            | 23 |                   |        |                   |    |                  |       |                 |      |                |         |                  |                   |
| 3.对所有者（或股东）的分配         | 24 |                   |        |                   |    |                  |       |                 |      |                |         | -305,402,600.00  | -305,402,600.00   |
| 4.其他                   | 25 |                   |        |                   |    |                  |       |                 |      |                |         | -603,234,114.17  | -603,234,114.17   |
| （五）所有者权益内部结转           | 26 |                   |        |                   |    |                  |       |                 |      |                |         |                  |                   |
| 1.资本公积转增资本（或股本）        | 27 |                   |        |                   |    |                  |       |                 |      |                |         |                  |                   |
| 2.盈余公积转增资本（或股本）        | 28 |                   |        |                   |    |                  |       |                 |      |                |         |                  |                   |
| 3.盈余公积弥补亏损             | 29 |                   |        |                   |    |                  |       |                 |      |                |         |                  |                   |
| 4.设定受益计划变动额结转留存收益      | 30 |                   |        |                   |    |                  |       |                 |      |                |         |                  |                   |
| 5.其他综合收益结转留存收益         | 31 |                   |        |                   |    |                  |       |                 |      |                |         |                  |                   |
| 6.其他                   | 32 |                   |        |                   |    |                  |       |                 |      |                |         |                  |                   |
| 四、本年年末余额               | 33 | 10,000,000,000.00 |        | 16,478,242,452.82 |    | 8,739,883,093.28 |       | -440,174,858.46 |      | 607,541,347.37 |         | 1,683,192,900.65 | 37,068,684,935.66 |

法定代表人：

李元

主管会计工作负责人：

郭波

会计机构负责人：

唐尧

尧唐印







资产减值准备情况表

金额单位：元

2023年12月31日

| 项目             | 行次 | 期初账面余额           | 本期增加额          |       |         |                | 本期减少额     |     |       |         | 期末账面余额           | 项目                  | 行次 | 金额 |
|----------------|----|------------------|----------------|-------|---------|----------------|-----------|-----|-------|---------|------------------|---------------------|----|----|
|                |    |                  | 本期计提额          | 合并增加额 | 其他原因增加额 | 合计             | 资产价值回升转回额 | 转销额 | 合并减少额 | 其他原因减少额 | 合计               |                     |    |    |
| 一、坏账准备         | -  | 1                | 2              | 3     | 4       | 5              | 6         | 7   | 8     | 9       | 10               | 栏次                  | -  | 12 |
| 其中：应收账款坏账准备    | 1  | 3,194,566.66     | 63,357.64      |       |         | 63,357.64      |           |     |       |         |                  | 补充资料：               | 22 |    |
| 二、存货跌价准备       | 2  |                  |                |       |         |                |           |     |       |         |                  | 一、政策性挂账             | 23 |    |
| 三、合同资产减值准备     | 3  |                  |                |       |         |                |           |     |       |         |                  | 二、当年处理以前年度损失和挂账     | 24 |    |
| 四、合同取得成本减值准备   | 4  |                  |                |       |         |                |           |     |       |         |                  | 其中：在当年损益中处理以前年度损失挂账 | 25 |    |
| 五、合同履约成本减值准备   | 5  |                  |                |       |         |                |           |     |       |         |                  |                     | 26 |    |
| 六、持有待售资产减值准备   | 6  |                  |                |       |         |                |           |     |       |         |                  |                     | 27 |    |
| 七、债权投资减值准备     | 7  |                  |                |       |         |                |           |     |       |         |                  |                     | 28 |    |
| 八、可供出售金融资产减值准备 | 8  |                  |                |       |         |                |           |     |       |         |                  |                     | 29 |    |
| 九、持有至到期投资减值准备  | 9  |                  |                |       |         |                |           |     |       |         |                  |                     | 30 |    |
| 十、长期股权投资减值准备   | 10 |                  |                |       |         |                |           |     |       |         |                  |                     | 31 |    |
| 十一、投资性房地产减值准备  | 11 | 673,398,902.78   |                |       |         |                |           |     |       |         | 673,398,902.78   |                     | 32 |    |
| 十二、固定资产减值准备    | 12 |                  |                |       |         |                |           |     |       |         |                  |                     | 33 |    |
| 十三、在建工程减值准备    | 13 |                  |                |       |         |                |           |     |       |         |                  |                     | 34 |    |
| 十四、生产性生物资产减值准备 | 14 |                  |                |       |         |                |           |     |       |         |                  |                     | 35 |    |
| 十五、油气资产减值准备    | 15 |                  |                |       |         |                |           |     |       |         |                  |                     | 36 |    |
| 十六、使用权资产减值准备   | 16 |                  |                |       |         |                |           |     |       |         |                  |                     | 37 |    |
| 十七、无形资产减值准备    | 17 |                  |                |       |         |                |           |     |       |         |                  |                     | 38 |    |
| 十八、商誉减值准备      | 18 |                  |                |       |         |                |           |     |       |         |                  |                     | 39 |    |
| 十九、其他减值准备      | 19 |                  |                |       |         |                |           |     |       |         |                  |                     | 40 |    |
| 合 计            | 20 | 1,400,000,000.00 | 599,999,993.43 |       |         | 599,999,993.43 |           |     |       |         | 1,999,999,993.43 |                     | 41 |    |
|                | 21 | 2,076,593,469.44 | 600,063,351.07 |       |         | 600,063,351.07 |           |     |       |         | 2,676,656,820.51 |                     | 42 |    |

法定代表人：

主管会计工作负责人：

会计机构负责人：

李元

郑波

唐尧尧



# 陕西投资集团有限公司

## 2023 年度财务报表附注

（除另有注明外，所有金额均以人民币元为货币单位）

### 一、企业的基本情况

陕西投资集团有限公司（以下简称“公司”、“本公司”、“本集团”或“陕投集团”）原名陕西能源集团有限公司，系由陕西省人民政府国有资产监督管理委员会以现金 25 亿元及股权 5 亿元出资组建的国有独资公司，成立之初注册资本为人民币 30 亿元，于 2011 年 11 月 15 日在陕西省工商行政管理局登记成立。

2013 年、2014 年，经陕西省人民政府国有资产监督管理委员会批复分别将持有的陕西省煤田地质局事业性国有资产和陕西省投资集团（有限）公司股权划转至本公司，增资后公司注册资本变更为 100 亿元并完成工商变更登记手续。2018 年 1 月 5 日公司名称由“陕西能源集团有限公司”更名为“陕西投资集团有限公司”。

公司统一社会信用代码：91610000583547998F；注册资本为 1,000,000.00 万元；注册地址：陕西省西安市新城区东新街 232 号陕西信托大厦 11—13 楼；法定代表人：李元；企业类型：有限责任公司（国有独资）。

公司以能源、金融、投资三大板块为主业，能源板块经营范围包括电力、热力、盐化工、新能源的开发、生产、运营与供应；采矿与矿产资源供应；地质勘查与技术服务；金融板块经营范围包括证券、信托、基金、融资租赁服务、财务公司服务、保险、金融经纪与管理；投资板块经营范围包括城市投资与运营、物流、养老产业；航空、新材料、新一代信息技术、高端装备制造等战略新兴产业；资产管理与处置；咨询服务、技术开发与服务。

### 二、财务报表的编制基础

#### （一）编制基础

本财务报表以公司持续经营假设为基础，根据实际发生的交易事项，按照财政部最新颁布的《企业会计准则》及其应用指南的有关规定，并基于以下所述重要会计政策、会计估计进行编制。

#### （二）持续经营

本公司对报告期末起至少 12 个月的持续经营能力进行了评价，未发现对持续经营能力产生重大怀疑的事项或情况。因此，本财务报表系在持续经营假设的基础上编制。

### 三、遵循企业会计准则的声明

本公司基于上述编制基础编制的财务报表符合财政部最新颁布的《企业会计准则》的要求，真实、完整地反映了 2023 年 12 月 31 日的合并及母公司财务状况以及 2023 年度的合并及母公司经营成果和现金流量。

### 四、重要会计政策和会计估计

#### （一）会计期间

本公司的会计年度从公历 1 月 1 日至 12 月 31 日止。

#### （二）记账本位币

本公司采用人民币作为记账本位币。

#### （三）记账基础和计价原则

本公司采用的计量属性包括历史成本、重置成本、可变现净值、现值和公允价值。

#### （四）企业合并

##### 1. 同一控制下企业合并的会计处理方法

本公司在企业合并中取得的资产和负债，按照合并日在被合并方所有者权益在最终控制方合并财务报表中的账面价值的份额计量。本公司取得的净资产账面价值与支付的合并对价账面价值（或发行股份面值总额）的差额，调整资本公积；资本公积不足冲减的，调整留存收益。

##### 2. 非同一控制下企业合并的会计处理方法

本公司在购买日对合并成本大于合并中取得的被购买方可辨认净资产公允价值份额的差额，确认为商誉；如果合并成本小于合并中取得的被购买方可辨认净资产公允价值份额，首先对取得的被购买方各项可辨认资产、负债及或有负债的公允价值以及合并成本的计量进行复核，经复核后合并成本仍小于合并中取得的被购买方可辨认净资产公允价值份额的，其差额计入当期损益。

#### （五）合并财务报表的编制方法

本公司将控制的所有子公司纳入合并财务报表的合并范围。合并财务报表以本公司及其子公司的财务报表为基础，根据其他有关资料，由本公司按照《企业会计准则第 33 号——合并财务报表》编制。

#### （六）合营安排的分类及共同经营的会计处理方法

##### 1. 合营安排的认定和分类

合营安排，是指一项由两个或两个以上的参与方共同控制的安排。合营安排具有下列特征



1)各参与方均受到该安排的约束;2)两个或两个以上的参与方对该安排实施共同控制。任何一个参与方都不能够单独控制该安排,对该安排具有共同控制的任何一个参与方均能够阻止其他参与方或参与方组合单独控制该安排。

共同控制,是指按照相关约定对某项安排所共有的控制,并且该安排的相关活动必须经过分享控制权的参与方一致同意后才能决策。

合营安排分为共同经营和合营企业。共同经营,是指合营方享有该安排相关资产且承担该安排相关负债的合营安排。合营企业,是指合营方仅对该安排的净资产享有权利的合营安排。

## 2. 合营安排的会计处理

共同经营参与方应当确认其与共同经营中利益份额相关的下列项目,并按照相关企业会计准则的规定进行会计处理:1)确认单独所持有的资产,以及按其份额确认共同持有的资产;2)确认单独所承担的负债,以及按其份额确认共同承担的负债;3)确认出售其享有的共同经营产出份额所产生的收入;4)按其份额确认共同经营因出售产出所产生的收入;5)确认单独所发生的费用,以及按其份额确认共同经营发生的费用。

合营企业参与方应当按照《企业会计准则第2号——长期股权投资》的规定对合营企业的投资进行会计处理。

### (七) 现金及现金等价物的确定标准

现金流量表的现金指企业库存现金及可以随时用于支付的存款。现金等价物指持有的期限短(一般是指从购买日起三个月内到期)、流动性强、易于转换为已知金额现金、价值变动风险很小的投资。

### (八) 外币业务和外币报表折算

#### 1. 外币业务折算

外币交易在初始确认时,采用交易发生日的即期汇率折算为人民币金额。资产负债表日,外币货币性项目采用资产负债表日即期汇率折算,因汇率不同而产生的汇兑差额,除与购建符合资本化条件资产有关的外币专门借款本金及利息的汇兑差额外,计入当期损益;以历史成本计量的外币非货币性项目仍采用交易发生日的即期汇率折算,不改变其人民币金额;以公允价值计量的外币非货币性项目,采用公允价值确定日的即期汇率折算,差额计入当期损益或其他综合收益。

#### 2. 外币财务报表折算

资产负债表中的资产和负债项目,采用资产负债表日的即期汇率折算;所有者权益项目除“未分配利润”项目外,其他项目采用交易发生日的即期汇率折算;利润表中的收入和费用项目,采用交易发生日的即期汇率/交易发生日即期汇率的近似汇率折算。按照上述折算产生的外币财务报表折算差额,在资产负债表中所有者权益项目下其他综合收益列示。

### (九) 金融工具

## 1. 金融工具的确认和终止确认

本公司于成为金融工具合同的一方时确认一项金融资产或金融负债。

以常规方式买卖金融资产，按交易日会计进行确认和终止确认。常规方式买卖金融资产，是指按照合同条款的约定，在法规或通行惯例规定的期限内收取或交付金融资产。交易日，是指本公司承诺买入或卖出金融资产的日期。

满足下列条件的，终止确认金融资产(或金融资产的一部分，或一组类似金融资产的一部分)，即从其账户和资产负债表内予以转销：

(1) 收取金融资产现金流量的权利届满；

(2) 转移了收取金融资产现金流量的权利，或在“过手协议”下承担了及时将收取的现金流量全额支付给第三方的义务；并且(a)实质上转让了金融资产所有权上几乎所有的风险和报酬，或(b)虽然实质上既没有转移也没有保留金融资产所有权上几乎所有的风险和报酬，但放弃了对该金融资产的控制。

## 2. 金融资产分类和计量

本公司的金融资产于初始确认时根据本公司管理金融资产的业务模式和金融资产的合同现金流量特征分类为：以摊余成本计量的金融资产、以公允价值计量且其变动计入其他综合收益的金融资产以及以公允价值计量且其变动计入当期损益的金融资产。金融资产的后续计量取决于其分类。

本公司对金融资产的分类，依据本公司管理金融资产的业务模式和金融资产的现金流量特征进行分类。

### (1) 以摊余成本计量的金融资产

金融资产同时符合下列条件的，分类为以摊余成本计量的金融资产：本公司管理该金融资产的业务模式是以收取合同现金流量为目标；该金融资产的合同条款规定，在特定日期产生的现金流量，仅为对本金和以未偿付本金金额为基础的利息的支付。对于此类金融资产，采用实际利率法，按照摊余成本进行后续计量，其摊销或减值产生的利得或损失，均计入当期损益。

### (2) 以公允价值计量且其变动计入其他综合收益的债务工具投资

金融资产同时符合下列条件的，分类为以公允价值计量且其变动计入其他综合收益的金融资产：本公司管理该金融资产的业务模式是既以收取合同现金流量为目标又以出售金融资产为目标；该金融资产的合同条款规定，在特定日期产生的现金流量，仅为对本金和以未偿付本金金额为基础的利息的支付。对于此类金融资产，采用公允价值进行后续计量。其折价或溢价采用实际利率法进行摊销并确认为利息收入或费用。除减值损失及外币货币性金融资产的汇兑差额确认为当期损益外，此类金融资产的公允价值变动作为其他综合收益确认，直到该金融资产终止确认时，其累计利得或损失转入当期损益。与此类金融资产相关利息收入，计入当期损益。

### (3) 以公允价值计量且其变动计入其他综合收益的权益工具投资

本公司不可撤销地选择将部分非交易性权益工具投资指定为以公允价值计量且其变动计入其他综合收益的金融资产，仅将相关股利收入计入当期损益，公允价值变动作为其他综合收益确认，直到该金融资产终止确认时，其累计利得或损失转入留存收益。

#### （4）以公允价值计量且其变动计入当期损益的金融资产

上述以摊余成本计量的金融资产和以公允价值计量且其变动计入其他综合收益的金融资产之外的金融资产，分类为以公允价值计量且其变动计入当期损益的金融资产。在初始确认时，为了能够消除或显著减少会计错配，可以将金融资产指定为以公允价值计量且其变动计入当期损益的金融资产。对于此类金融资产，采用公允价值进行后续计量，所有公允价值变动计入当期损益。

当且仅当本公司改变管理金融资产的业务模式时，才对所有受影响的相关金融资产进行重分类。

对于以公允价值计量且其变动计入当期损益的金融资产，相关交易费用直接计入当期损益，其他类别的金融资产相关交易费用计入其初始确认金额。

### 3. 金融负债分类和计量

本公司的金融负债于初始确认时分类为：以摊余成本计量的金融负债与以公允价值计量且其变动计入当期损益的金融负债。

符合以下条件之一的金融负债可在初始计量时指定为以公允价值计量且其变动计入当期损益的金融负债：（1）该项指定能够消除或显著减少会计错配；（2）根据正式书面文件载明的集团风险管理或投资策略，以公允价值为基础对金融负债组合或金融资产和金融负债组合进行管理和业绩评价，并在集团内部以此为基础向关键管理人员报告；（3）该金融负债包含需单独分拆的嵌入衍生工具。

本公司在初始确认时确定金融负债的分类。对于以公允价值计量且其变动计入当期损益的金融负债，相关交易费用直接计入当期损益，其他金融负债的相关交易费用计入其初始确认金额。

金融负债的后续计量取决于其分类：

#### （1）以摊余成本计量的金融负债

对于此类金融负债，采用实际利率法，按照摊余成本进行后续计量。

#### （2）以公允价值计量且其变动计入当期损益的金融负债

以公允价值计量且其变动计入当期损益的金融负债，包括交易性金融负债（含属于金融负债的衍生工具）和初始确认时指定为以公允价值计量且其变动计入当期损益的金融负债。

### 4. 金融工具抵销

同时满足下列条件的，金融资产和金融负债以相互抵销后的净额在资产负债表内列示：具

有抵销已确认金额的法定权利，且该种法定权利是当前可执行的；计划以净额结算，或同时变现该金融资产和清偿该金融负债。

## 5. 金融资产减值

本公司对于以摊余成本计量的金融资产、以公允价值计量且其变动计入其他综合收益的债务工具投资和财务担保合同等，以预期信用损失为基础确认损失准备。信用损失，是指本公司按照原实际利率折现的、根据合同应收的所有合同现金流量与预期收取的所有现金流量之间的差额，即全部现金短缺的现值。

本公司考虑所有合理且有依据的信息，包括前瞻性信息，以单项或组合的方式对以摊余成本计量的金融资产和以公允价值计量且其变动计入其他综合收益的金融资产（债务工具）的预期信用损失进行估计。

### （1）预期信用损失一般模型

如果该金融工具的信用风险自初始确认后已显著增加，本公司按照相当于该金融工具整个存续期内预期信用损失的金额计量其损失准备；如果该金融工具的信用风险自初始确认后并未显著增加，本公司按照相当于该金融工具未来 12 个月内预期信用损失的金额计量其损失准备。由此形成的损失准备的增加或转回金额，作为减值损失或利得计入当期损益。通常逾期超过 30 日，本公司即认为该金融工具的信用风险已显著增加，除非有确凿证据证明该金融工具的信用风险自初始确认后并未显著增加。

具体来说，本公司将购买或源生时未发生信用减值的金融工具发生信用减值的过程分为三个阶段，对于不同阶段的金融工具的减值有不同的会计处理方法：

#### 第一阶段：信用风险自初始确认后未显著增加

对于处于该阶段的金融工具，企业应当按照未来 12 个月的预期信用损失计量损失准备，并按其账面余额（即未扣除减值准备）和实际利率计算利息收入（若该工具为金融资产，下同）。

#### 第二阶段：信用风险自初始确认后已显著增加但尚未发生信用减值

对于处于该阶段的金融工具，企业应当按照该工具整个存续期的预期信用损失计量损失准备，并按其账面余额和实际利率计算利息收入。

#### 第三阶段：初始确认后发生信用减值

对于处于该阶段的金融工具，企业应当按照该工具整个存续期的预期信用损失计量损失准备，但对利息收入的计算不同于处于前两阶段的金融资产。对于已发生信用减值的金融资产，企业应当按其摊余成本（账面余额减已计提减值准备，也即账面价值）和实际利率计算利息收入。

对于购买或源生时已发生信用减值的金融资产，企业应当仅将初始确认后整个存续期内预期信用损失的变动确认为损失准备，并按其摊余成本和经信用调整的实际利率计算利息收入。

（2）本公司对在资产负债表日具有较低信用风险的金融工具，选择不与其初始确认时的信用风险进行比较，而直接做出该工具的信用风险自初始确认后未显著增加的假定。

如果企业确定金融工具的违约风险较低，借款人在短期内履行其支付合同现金流量义务的能力很强，并且即使较长时期内经济形势和经营环境存在不利变化，也不一定会降低借款人履行其支付合同现金流量义务的能力，那么该金融工具可被视为具有较低的信用风险。

### （3）应收款项及租赁应收款

本公司对于《企业会计准则第 14 号—收入》所规定的、不含重大融资成分（包括根据该准则不考虑不超过一年的合同中融资成分的情况）的应收款项，采用预期信用损失的简化模型，始终按照整个存续期内预期信用损失的金额计量其损失准备。

本公司对包含重大融资成分的应收款项和《企业会计准则第 21 号—租赁》规范的租赁应收款，本公司作出会计政策选择，选择采用预期信用损失的简化模型，即按照相当于整个存续期内预期信用损失的金额计量损失准备。

## 6. 金融资产转移

本公司已将金融资产所有权上几乎所有的风险和报酬转移给转入方的，终止确认该金融资产；保留了金融资产所有权上几乎所有的风险和报酬的，不终止确认该金融资产。

本公司既没有转移也没有保留金融资产所有权上几乎所有的风险和报酬的，分别下列情况处理：放弃了对该金融资产控制的，终止确认该金融资产并确认产生的资产和负债；未放弃对该金融资产控制的，按照其继续涉入所转移金融资产的程度确认有关金融资产，并相应确认有关负债。

通过对所转移金融资产提供财务担保方式继续涉入的，按照金融资产的账面价值和财务担保金额两者之中的较低者，确认继续涉入形成的资产。财务担保金额，是指所收到的对价中，将被要求偿还的最高金额。

### （十）套期工具

套期，是指企业为管理外汇风险、利率风险、价格风险、信用风险等特定风险引起的风险敞口，指定金融工具为套期工具，以使套期工具的公允价值或现金流量变动，预期抵销被套期项目全部或部分公允价值或现金流量变动的风险管理活动。

1. 在套期会计中，套期分为公允价值套期、现金流量套期和境外经营净投资套期。

2. 公允价值套期、现金流量套期或境外经营净投资套期同时满足下列条件的，才能运用本准则规定的套期会计方法进行处理：

（1）套期关系仅由符合条件的套期工具和被套期项目组成；（2）在套期开始时，企业正式指定了套期工具和被套期项目，并准备了关于套期关系和企业从事套期的风险管理策略和风险管理目标的书面文件。该文件至少载明了套期工具、被套期项目、被套期风险的性质以及套期有效性评估方法（包括套期无效部分产生的原因分析以及套期比率确定方法）等内容；（3）



套期关系符合套期有效性要求。套期同时满足下列条件的，企业应当认定套期关系符合套期有效性要求：

（a）被套期项目和套期工具之间存在经济关系。该经济关系使得套期工具和被套期项目的价值因面临相同的被套期风险而发生方向相反的变动。

（b）被套期项目和套期工具经济关系产生的价值变动中，信用风险的影响不占主导地位。

（c）套期关系的套期比率，应当等于企业实际套期的被套期项目数量与对其进行套期的套期工具实际数量之比，但不应当反映被套期项目和套期工具相对权重的失衡，这种失衡会导致套期无效，并可能产生与套期会计目标不一致的会计结果。

企业应当在套期开始日及以后期间持续地对套期关系是否符合套期有效性要求进行评估，尤其应当分析在套期剩余期限内预期将影响套期关系的套期无效部分产生的原因。企业至少应当在资产负债表日及相关情形发生重大变化将影响套期有效性要求时对套期关系进行评估。

套期关系由于套期比率的原因而不再符合套期有效性要求，但指定该套期关系的风险管理目标没有改变的，企业应当进行套期关系再平衡。

### 3. 套期的会计处理。

#### （1）公允价值套期

公允价值套期满足运用套期会计方法条件的，应当按照下列规定处理：

（a）套期工具产生的利得或损失应当计入当期损益。如果套期工具是对选择以公允价值计量且其变动计入其他综合收益的非交易性权益工具投资（或其组成部分）进行套期的，套期工具产生的利得或损失应当计入其他综合收益。

（b）被套期项目因被套期风险敞口形成的利得或损失应当计入当期损益，同时调整未以公允价值计量的已确认被套期项目的账面价值。

#### （2）现金流量套期

现金流量套期满足运用套期会计方法条件的，应当按照下列规定处理：

（a）套期工具产生的利得或损失中属于套期有效的部分，作为现金流量套期储备，应当计入其他综合收益。每期计入其他综合收益的现金流量套期储备的金额应当为当期现金流量套期储备的变动额。

（b）套期工具产生的利得或损失中属于套期无效的部分（即扣除计入其他综合收益后的其他利得或损失），应当计入当期损益。

#### （3）境外经营净投资套期

对境外经营净投资的套期，包括对作为净投资的一部分进行会计处理的货币性项目的套期，应当按照类似于现金流量套期会计的规定处理：

(a) 套期工具形成的利得或损失中属于套期有效的部分, 应当计入其他综合收益。

全部或部分处置境外经营时, 上述计入其他综合收益的套期工具利得或损失应当相应转出, 计入当期损益。

(b) 套期工具形成的利得或损失中属于套期无效的部分, 应当计入当期损益。

### (十一) 应收款项

本公司应收款项主要包括应收票据、应收账款、其他应收款、长期应收款等。

无论是否包含重大融资成分的应收款项, 采用预期信用损失的简化模型, 即始终按照整个存续期内预期信用损失的金额计量其损失准备, 由此形成的损失准备的增加或转回金额, 作为减值损失或利得计入当期损益。

本公司考虑所有合理且有依据的信息, 包括前瞻性信息, 以单项或组合的方式对应收账款预期信用损失进行估计。

1. 预期信用损失的简化模型: 始终按照整个存续期内预期信用损失的金额计量其损失准备

本公司考虑所有合理且有依据的信息, 包括前瞻性信息, 以单项或组合的方式对应收账款预期信用损失进行估计。

#### (1) 单项计提减值准备

本公司对于单独评估信用风险的应收款项, 包括与对方存在争议或涉及诉讼、仲裁的应收款项、已有明显迹象表明债务人很可能无法履行还款义务的应收款项等, 单项计提坏账准备。

#### (2) 按信用风险特征组合计提坏账准备的应收款项

| 组合类别                | 确定组合的依据  | 组合计提坏账准备方法     |
|---------------------|--|----------------|
| 组合 1: 关联方组合         | 除上市公司以及拟上市公司外, 纳入本公司合并范围内内部单位的应收款项                   | 不计提损失准备        |
| 组合 2: 账龄组合          | 以应收款项的账龄为信用风险特征划分组合                                  | 按预期信用损失率计提损失准备 |
| 组合 3: 特定款项组合        | 应收绿电补贴、应收政府部门保证金、应收款项当中的与证券交易结算相关的款项、垫付出租席位的保证金形成的款项 | 按照组合分类计提损失准备   |
| 组合 4: 债权投资组合 (金融企业) | 以债权投资性质划分组合  | 按预期信用损失率计提损失准备 |
| 组合 5: 五级分类组合 (金融企业) | 以五级分类划分组合  | 按预期信用损失率计提损失准备 |

2. 采用预期信用损失的一般模型详见附注四、(九)。

## （十二）存货

### 1. 存货的分类

存货包括在日常活动中持有以备出售的产成品或商品、处在生产过程中的在产品、在生产过程或提供劳务过程中耗用的材料和物料等。

### 2. 发出存货的计价方法

大批量生产的产品，库存商品的发出、领用，采用加权平均法结转成本。小批量生产的产品，库存商品及大件材料的发出、领用，采用个别计价法结转成本。开发产品发出时，采用个别计价法确定其实际成本。

煤炭产品发出时按实际成本核算，采用加权平均法确定其实际成本；生产自用煤成本按实际成本结转；其他产品发出时的成本根据具体情况，原则上采用加权平均法确定其实际成本。

周转材料、低值易耗品采用一次摊销法。

### 3. 存货可变现净值的确定依据及存货跌价准备的计提方法

资产负债表日，存货采用成本与可变现净值孰低计量，按照单个存货成本高于可变现净值的差额计提存货跌价准备。直接用于出售的存货，在正常生产经营过程中以该存货的估计售价减去估计的销售费用和相关税费后的金额确定其可变现净值；需要经过加工的存货，在正常生产经营过程中以所生产的产成品的估计售价减去至完工时估计将要发生的成本、估计的销售费用和相关税费后的金额确定其可变现净值；资产负债表日，同一项存货中一部分有合同价格约定、其他部分不存在合同价格的，分别确定其可变现净值，并与其对应的成本进行比较，分别确定存货跌价准备的计提或转回的金额。

### 4. 存货的盘存制度

存货的盘存制度为永续盘存制。

### 5. 低值易耗品和包装物的摊销方法

#### （1）低值易耗品

按照一次转销法进行摊销。

#### （2）包装物

按照一次转销法进行摊销。

## （十三）长期股权投资

### 1. 投资成本的确定

（1）同一控制下的企业合并形成的，合并方以支付现金、转让非现金资产、承担债务或发行权益性证券作为合并对价的，在合并日按照取得被合并方所有者权益在最终控制方合并财

务报表中的账面价值的份额作为其初始投资成本。长期股权投资初始投资成本与支付的合并对价的账面价值或发行股份的面值总额之间的差额调整资本公积；资本公积不足冲减的，调整留存收益。

（2）非同一控制下的企业合并形成的，在购买日按照支付的合并对价的公允价值作为其初始投资成本。

（3）除企业合并形成以外的：以支付现金取得的，按照实际支付的购买价款作为其初始投资成本；以发行权益性证券取得的，按照发行权益性证券的公允价值作为其初始投资成本；投资者投入的，按照投资合同或协议约定的价值作为其初始投资成本（合同或协议约定价值不公允的除外）。

## 2. 后续计量及损益确认方法

对被投资单位能够实施控制的长期股权投资采用成本法核算；对具有共同控制或重大影响的长期股权投资，采用权益法核算。

## 3. 确定对被投资单位具有共同控制、重大影响的依据

按照合同约定，与被投资单位相关的重要财务和经营决策需要分享控制权的投资方一致同意的，认定为共同控制；对被投资单位的财务和经营政策有参与决策的权力，但并不能够控制或者与其他方一起共同控制这些政策的制定的，认定为重大影响。

## 4. 减值测试方法及减值准备计提方法

对子公司、联营企业及合营企业的投资，在资产负债表日有客观证据表明其发生减值的，按照账面价值与可收回金额的差额计提相应的减值准备。

# （十四）投资性房地产

1. 投资性房地产是指为赚取租金或资本增值，或两者兼有而持有的房地产，包括已出租的土地使用权、持有并准备增值后转让的土地使用权、已出租的建筑物。

2. 投资性房地产按照成本进行初始计量，采用成本模式进行后续计量，并采用与固定资产和无形资产相同的方法计提折旧或进行摊销。资产负债表日，有迹象表明投资性房地产发生减值的，按照账面价值与可收回金额的差额计提相应的减值准备。

本公司投资性房地产同时满足下列条件的予以确认：

- （1）与该投资性房地产有关的经济利益很可能流入企业；
- （2）该投资性房地产的成本能够可靠地计量。

## 3. 投资性房地产计价

本公司投资性房地产按照成本进行初始计量。

本公司在资产负债表日采用成本模式对投资性房地产进行后续计量，并采用与固定资产和

无形资产相同的方法计提折旧或进行摊销。

本公司有确凿证据表明房地产用途发生改变，满足下列条件之一的，将投资性房地产转换为其他资产或者将其他资产转换为投资性房地产：

- (1) 投资性房地产开始自用。
- (2) 作为存货的房地产，改为出租。
- (3) 自用土地使用权停止自用，用于赚取租金或资本增值。
- (4) 自用建筑物停止自用，改为出租。

## (十五) 固定资产

### 1. 固定资产的确认条件

固定资产指公司为生产商品、提供劳务、出租或经营管理而持有的，使用年限超过一年的有形资产。同时满足以下条件的，才能予以确认：与该固定资产有关的经济利益很可能流入企业；该固定资产的成本能够可靠地计量。

### 2. 固定资产折旧方法

公司对所有固定资产计提折旧，但已提足折旧仍继续使用的固定资产和单独计价入账的土地除外。固定资产从达到预定可使用状态的次月起，采用年限平均法、工作量法在使用寿命内分类计提折旧，其中工作量法主要指航空器以飞行小时数为具体的工作量指标进行计算。

企业使用提取的安全费、维简费形成固定资产的，应当通过“在建工程”科目归集所发生的支出，待项目完工达到预定可使用状态时确认为固定资产；同时，按照形成固定资产的成本冲减专项储备，并确认相同金额的累计折旧。该固定资产在以后期间不再计提折旧。井巷资产按工作量法计提折旧，不预计净残值，其他固定资产均采用平均年限法计提折旧。

计提方法一经确定，不得随意变更。公司至少于每年年度终了，对固定资产的使用寿命、预计净残值和折旧方法进行复核。使用寿命预计数与原先估计数有差异的，调整固定资产使用寿命。预计净残值预计数与原先估计数有差异的，调整预计净残值。与固定资产有关的经济利益预期实现方式有重大改变的，改变固定资产折旧方法。

采用年限平均法计提折旧的各类固定资产的使用寿命、预计净残值和年折旧率如下：

| 类 别      | 预计使用寿命 | 预计净残值率 | 年折旧率          |
|----------|--------|--------|---------------|
| 房屋及建筑物   | 8—50 年 | 0—5%   | 1.90%—12.50%  |
| 其中：临时简易房 | 8—10 年 | 0—5%   | 9.50%—12.50%  |
| 机器设备     | 7—30 年 | 0—5%   | 3.17%—14.29%  |
| 其中：光伏电站  | 20 年   | 0—5%   | 4.75%         |
| 高价周转件    | 5—10 年 | 0%     | 10.00%—20.00% |

| 类 别       | 预计使用寿命 | 预计净残值率 | 年折旧率          |
|-----------|--------|--------|---------------|
| 运输设备      | 4-10 年 | 0-5%   | 9.50%-25.00%  |
| 其中：野外生产车辆 | 4-6 年  | 0-5%   | 15.83%-25.00% |
| 管理用车辆     | 6-10 年 | 0-5%   | 9.5%-16.67%   |
| 电子设备      | 3-10 年 | 0-5%   | 9.50%-33.33%  |
| 办公设备      | 3-10 年 | 0-5%   | 9.50%-33.33%  |
| 其他设备      | 5-20 年 | 0-5%   | 4.75%-20.00%  |

其中，已计提减值准备的固定资产，按照该固定资产的账面价值以及尚可使用寿命重新计算确定折旧率。

### 3. 融资租入固定资产

融资租赁为实质上转移了与资产所有权有关的全部风险和报酬的租赁，其所有权最终可能转移，也可能不转移。以融资租赁方式租入的固定资产采用与自有固定资产一致的政策计提租赁资产折旧。能够合理确定租赁期届满时取得租赁资产所有权的在租赁资产使用寿命内计提折旧，无法合理确定租赁期届满能够取得租赁资产所有权的，在租赁期与租赁资产使用寿命两者中较短的期间内计提折旧。

### 4. 其他说明

与固定资产有关的后续支出，如果与该固定资产有关的经济利益很可能流入且其成本能可靠地计量，则计入固定资产成本，并终止确认被替换部分的账面价值。除此以外的其他后续支出，在发生时计入当期损益。

固定资产出售、转让、报废或毁损的处置收入扣除其账面价值和相关税费后的差额计入当期损益。

本公司至少于年度终了对固定资产的使用寿命、预计净残值和折旧方法进行复核，如发生改变则作为会计估计变更处理。

## （十六）在建工程

在建工程成本按实际工程支出确定，包括在建期间发生的各项工程支出、工程达到预定可使用状态前的资本化的借款费用以及其他相关费用等。在建工程在达到预定可使用状态后结转为固定资产。

所建造的固定资产已达到预定可使用状态，但尚未办理竣工决算的，应根据工程预算、造价或者工程实际成本等，按估计的价值转入固定资产，并计提折旧。待办理竣工决算后，再按实际成本调整原来的暂估价值，但不需要调整原已计提的折旧额。资产达到预定可使用状态，公司应从以下几个方面进行判断：

1. 固定资产的实体建造（包括安装）已全部完成或实质上已经完成；

2. 购建的固定资产与设计要求、合同规定等相符或基本相符，即使有极个别与设计、合同不符，但不影响其正常使用。

3. 继续发生在所购建固定资产的支出金额很少或几乎不再发生。

所购建的固定资产需要试生产或试运行的，在试生产结果表明该项资产能够正常生产出合格产品、或试运行结果表明该项资产能够正常运转时，认为该资产已经达到预定可使用状态。

### **（十七）借款费用**

借款费用包括借款利息、折价或溢价的摊销、辅助费用以及因外币借款而发生的汇兑差额等。可直接归属于符合资本化条件的资产的购建或者生产的借款费用，在资产支出已经发生、借款费用已经发生、为使资产达到预定可使用或可销售状态所必要的购建或生产活动已经开始时，开始资本化；构建或者生产的符合资本化条件的资产达到预定可使用状态或者可销售状态时，停止资本化。其余借款费用在发生当期确认为费用。

专门借款当期实际发生的利息费用，减去尚未动用的借款资金存入银行取得的利息收入或进行暂时性投资取得的投资收益后的金额予以资本化；一般借款根据累计资产支出超过专门借款部分的资产支出加权平均数乘以所占用一般借款的资本化率，确定资本化金额。资本化率根据一般借款的加权平均利率计算确定。

资本化期间内，外币专门借款的汇兑差额全部予以资本化；外币一般借款的汇兑差额计入当期损益。

符合资本化条件的资产指需要经过相当长时间（通常指1年以上）的购建或者生产活动才能达到预定可使用或可销售状态的固定资产、投资性房地产和存货等资产。

如果符合资本化条件的资产在购建或生产过程中发生非正常中断、并且中断时间连续超过3个月的，暂停借款费用的资本化，直至资产的购建或生产活动重新开始。

### **（十八）生物资产**

1. 生物资产是指有生命的动物和植物，包括生产性生物资产。

2. 生物资产按照成本计量。生产性生物资产折旧采用年限平均法。

3. 资产负债表日，以成本模式进行后续计量的生物资产，当有确凿证据表明由于遭受自然灾害、病虫害、动物疫病侵袭或市场需求变化等原因，使消耗性生物资产可变现净值或生产性生物资产的可收回金额低于其账面价值的，消耗性生物资产按本财务报表附注三之存货所述方法计提跌价准备，生产性生物资产按照账面价值与可收回金额的差额计提相应的减值准备。

### **（十九）无形资产**

1. 无形资产

无形资产是指本公司拥有或者控制的没有实物形态的可辨认非货币性资产。

无形资产按成本进行初始计量。与无形资产有关的支出，如果相关的经济利益很可能流入本公司且其成本能可靠地计量，则计入无形资产成本。除此以外的其他项目的支出，在发生时计入当期损益。

取得的土地使用权通常作为无形资产核算。自行开发建造厂房等建筑物，相关的土地使用权支出和建筑物建造成本则分别作为无形资产和固定资产核算。如为外购的房屋及建筑物，则将有关价款在土地使用权和建筑物之间进行分配，难以合理分配的，全部作为固定资产处理。

使用寿命有限的无形资产自可供使用时起，对其原值减去预计净残值和已计提的减值准备累计金额在其预计使用寿命内采用直线法分期平均摊销。使用寿命不确定的无形资产不予摊销。

期末，对使用寿命有限的无形资产的使用寿命和摊销方法进行复核，如发生变更则作为会计估计变更处理。此外，还对使用寿命不确定的无形资产的使用寿命进行复核，如果有证据表明该无形资产为企业带来经济利益的期限是可预见的，则估计其使用寿命并按照使用寿命有限的无形资产的摊销政策进行摊销。

无形资产为土地使用权的，按可使用年限平均摊销。

无形资产为采矿权的，按核准的使用年限平均摊销。

无形资产为交易席位费的，按直线法在 10 年内进行摊销。

无形资产为软件的，按直线法在 5 年内进行摊销。

其他无形资产以成本入账，按受益期分期平均摊销。

## 2. 研究与开发支出

本公司内部研究开发项目的支出分为研究阶段支出与开发阶段支出。

研究阶段的支出，于发生时计入当期损益。

开发阶段的支出同时满足下列条件的，确认为无形资产，不能满足下述条件的开发阶段的支出计入当期损益：

（1）完成该无形资产以使其能够使用或出售在技术上具有可行性；

（2）具有完成该无形资产并使用或出售的意图；

（3）无形资产产生经济利益的方式，包括能够证明运用该无形资产生产的产品存在市场或无形资产自身存在市场，无形资产将在内部使用的，能够证明其有用性；

（4）有足够的技术、财务资源和其他资源支持，以完成该无形资产的开发，并有能力使用或出售该无形资产；

（5）归属于该无形资产开发阶段的支出能够可靠地计量。

无法区分研究阶段支出和开发阶段支出的，将发生的研发支出全部计入当期损益。



## （二十）长期待摊费用

本公司的长期待摊费用是指已经支出，但应由当期及以后各期承担的摊销期限在 1 年以上（不含 1 年）的预付房租，经营租赁租入固定资产改良支出等费用，该等费用在受益期内平均摊销。如果长期待摊费用项目不能使以后会计期间受益，则将尚未摊销的该项目的摊余价值全部转入当期损益。

## （二十一）职工薪酬

### 1. 短期薪酬的会计处理方法

本公司短期薪酬具体包括：职工工资、奖金、津贴和补贴，职工福利费，医疗保险费、工伤保险费和生育保险费等社会保险费，住房公积金，工会经费和职工教育经费，短期带薪缺勤，短期利润分享计划，非货币性福利以及其他短期薪酬。

短期薪酬的会计处理方法：

公司在职工为公司提供服务的会计期间，将实际发生的短期薪酬确认为负债，并计入当期损益或相关资产成本。

### 2. 离职后福利的会计处理方法

本公司离职后福利，是指企业为获得职工提供的服务而在职工退休或与企业解除劳动关系后，提供的各种形式的报酬和福利，短期薪酬和辞退福利除外。

离职后福利的会计处理方法：

离职后福利分为设定提存计划和设定受益计划。

（1）公司在职工为公司提供服务的会计期间，将根据设定提存计划计算的应缴存金额确认为负债，并计入当期损益或相关资产成本。

（2）对设定受益计划的会计处理通常包括如下步骤：

①根据预期累计福利单位法，采用无偏且相互一致的精算假设对有关人口统计变量和财务变量等作出估计，计量设定受益计划所产生的义务，并确定相关义务的所属期间；

②设定受益计划存在资产的，将设定受益计划义务现值减去设定受益计划资产公允价值所形成的赤字或盈余确认为一项设定受益计划净负债或净资产。设定受益计划存在盈余的，以设定受益计划的盈余和资产上限两项的孰低者计量设定受益计划净资产。资产上限是指公司可从设定受益计划退款或减少未来对设定受益计划缴存资金而获得的经济利益的现值；

③期末将设定受益计划产生的职工薪酬成本确认为服务成本、设定受益计划净负债或净资产的利息净额以及重新计量设定受益计划净负债或净资产所产生的变动，其中服务成本和设定受益计划净负债或净资产的利息净额计入当期损益或相关资产成本，重新计量设定受益计划净负债或净资产所产生的变动计入其他综合收益，并且在后续会计期间不允许转回至损益，但可以在权益范围内转移这些在其他综合收益确认的金额；

④在设定受益计划结算时，确认一项结算利得或损失。

### 3. 辞退福利的会计处理方法

辞退福利，是指企业在职工劳动合同到期之前解除与职工的劳动关系，或者为鼓励职工自愿接受裁减而给予职工的补偿。

辞退福利的会计处理方法：

公司向职工提供辞退福利的，在下列两者孰早日确认辞退福利产生的职工薪酬负债，并计入当期损益：①公司不能单方面撤回因解除劳动关系计划或裁减建议所提供的辞退福利时；②公司确认与涉及支付辞退福利的重组相关的成本或费用时。

### 4. 其他长期职工福利的会计处理方法

本公司其他长期职工福利，是指除短期薪酬、离职后福利、辞退福利之外所有的职工薪酬，包括长期带薪缺勤、长期残疾福利、长期利润分享计划等。

其他长期职工福利的会计处理方法：

公司向职工提供的其他长期福利，符合设定提存计划条件的，按照设定提存计划进行会计处理；除此之外的其他长期福利，按照设定受益计划进行会计处理，但是重新计量其他长期职工福利净负债或净资产所产生的变动计入当期损益后相关资产成本。

## （二十二）预计负债

### 1. 预计负债的确认标准

如果与或有事项相关的义务同时符合以下条件，则公司将其确认为预计负债：该义务是企业承担的现时义务；该义务的履行很可能导致经济利益流出企业；该义务的金额能够可靠地计量。

### 2. 预计负债的计量方法

预计负债按照履行相关现时义务所需支出的最佳估计数进行初始计量，并综合考虑与或有事项有关的风险、不确定性和货币时间价值等因素。货币时间价值影响重大的，通过对相关未来现金流出进行折现后确定最佳估计数。每个资产负债表日对预计负债的账面价值进行复核，如有改变则对账面价值进行调整以反映当前最佳估计数。

## （二十三）收入

### 1. 收入的确认

收入，是指企业在日常活动中形成的、会导致所有者权益增加的、与所有者投入资本无关的经济利益的总流入。

企业应当在履行了合同中的履约义务，即在客户取得相关商品控制权时确认收入。取得相关商品控制权是指能够主导该商品的使用并从中获得几乎全部的经济利益。

当企业与客户之间的合同同时满足下列条件时，企业应当在客户取得相关商品控制权时确认收入：

- （1）合同各方已批准该合同并承诺将履行各自义务；
- （2）该合同明确了合同各方与所转让商品或提供劳务相关的权利和义务；
- （3）该合同有明确的与所转让商品相关的支付条款；
- （4）该合同具有商业实质，即履行该合同将改变企业未来现金流量的风险、时间分布或金额；
- （5）企业因向客户转让商品而有权取得的对价很可能收回。

2. 本公司依据收入准则相关规定判断相关履约义务性质属于“在某一时段内履行的履约义务”或“某一时点履行的履约义务”，分别按以下原则进行收入确认。

（1）对于在某一时段内履行的履约义务，本公司在该段时间内按照履约进度确认收入，但是，履约进度不能合理确定的除外。本公司考虑商品的性质，采用产出法或投入法确定恰当的履约进度。

（2）对于在某一时点履行的履约义务，企业应当在客户取得相关商品控制权时点确认收入。

### 3. 收入的计量

本公司应当按照分摊至各单项履约义务的交易价格计量收入。在确定交易价格时，本公司考虑可变对价、合同中存在的重大融资成分、非现金对价、应付客户对价等因素的影响。

#### （1）可变对价

本公司按照期望值或最可能发生金额确定可变对价的最佳估计数，但包含可变对价的交易价格，应当不超过在相关不确定性消除时累计已确认收入极可能不会发生重大转回的金额。企业在评估累计已确认收入是否极可能不会发生重大转回时，应当同时考虑收入转回的可能性及其比重。

#### （2）重大融资成分

合同中存在重大融资成分的，本公司应当按照假定客户在取得商品控制权时即以现金支付的应付金额确定交易价格。该交易价格与合同对价之间的差额，应当在合同期间内采用实际利率法摊销。

#### （3）非现金对价

客户支付非现金对价的，本公司按照非现金对价的公允价值确定交易价格。非现金对价的公允价值不能合理估计的，本公司参照其承诺向客户转让商品的单独售价间接确定交易价格。

#### （4）应付客户对价

针对应付客户对价的，应当将该应付对价冲减交易价格，并在确认相关收入与支付（或承诺支付）客户对价二者孰晚的时点冲减当期收入，但应付客户对价是为了向客户取得其他可明确区分商品的除外。

企业应付客户对价是为了向客户取得其他可明确区分商品的，应当采用与本企业其他采购相一致的方式确认所购买的商品。企业应付客户对价超过向客户取得可明确区分商品公允价值的，超过金额冲减交易价格。向客户取得的可明确区分商品公允价值不能合理估计的，企业应当将应付客户对价全额冲减交易价格。

## （二十四）政府补助

### 1. 与资产相关的政府补助判断依据及会计处理方法

政府补助是指本公司从政府无偿取得货币性资产和非货币性资产，不包括政府作为所有者投入的资本。政府补助分为与资产相关的政府补助和与收益相关的政府补助。

本公司将所取得的用于购建或以其他方式形成长期资产的政府补助界定为与资产相关的政府补助；其余政府补助界定为与收益相关的政府补助。若政府文件未明确规定补助对象，则采用以下方式将补助款划分为与收益相关的政府补助和与资产相关的政府补助：（1）政府文件明确了补助所针对的特定项目的，根据该特定项目的预算中将形成资产的支出金额和计入费用的支出金额的相对比例进行划分，对该划分比例需在每个资产负债表日进行复核，必要时进行变更；（2）政府文件中对用途仅作一般性表述，没有指明特定项目的，作为与收益相关的政府补助。

政府补助为货币性资产的，按照收到或应收的金额计量。政府补助为非货币性资产的，按照公允价值计量；公允价值不能够可靠取得的，按照名义金额（1元）计量。按照名义金额计量的政府补助，直接计入当期损益。

本公司对于政府补助通常在实际收到时，按照实收金额予以确认和计量。但对于期末有确凿证据表明能够符合财政扶持政策规定的相关条件预计能够收到财政扶持资金，按照应收的金额计量。按照应收金额计量的政府补助应同时符合以下条件：（1）应收补助款的金额已经过有权政府部门发文确认，或者可根据正式发布的财政资金管理方法的有关规定自行合理测算，且预计其金额不存在重大不确定性；（2）所依据的是当地财政部门正式发布并按照《政府信息公开条例》的规定予以主动公开的财政扶持项目及其财政资金管理方法，且该管理办法应当是普惠性的（任何符合规定条件的企业均可申请），而不是专门针对特定企业制定的；（3）相关的补助款批文中已明确承诺了拨付期限，且该款项的拨付是有相应财政预算作为保障的，因而可以合理保证其可在规定期限内收到；（4）根据本公司和该补助事项的具体情况，应满足的其他相关条件（如有）。

与资产相关的政府补助，确认为递延收益，并在相关资产的使用寿命内按照合理、系统的方法分期计入当期损益或冲减相关资产的账面价值。

同时包含与资产相关部分和与收益相关部分的政府补助，区分不同部分分别进行会计处理

难以区分的，将其整体归类为与收益相关的政府补助。

与本公司日常活动相关的政府补助，按照经济业务的实质，计入其他收益或冲减相关成本费用；与日常活动无关的政府补助，计入营业外收支。

## 2. 与收益相关的政府补助判断依据及会计处理方法

与收益相关的政府补助，用于补偿以后期间的相关成本费用或损失的，确认为递延收益，并在确认相关成本费用或损失的期间计入当期损益或冲减相关成本；用于补偿已经发生的相关成本费用或损失的，直接计入当期损益或冲减相关成本。

已确认的政府补助需要退回时，存在相关递延收益余额的，冲减相关递延收益账面余额，超出部分计入当期损益或（对初始确认时冲减相关资产账面价值的与资产相关的政府补助）调整资产账面价值；属于其他情况的，直接计入当期损益。

## （二十五）递延所得税资产和递延所得税负债

1. 递延所得税资产产生于可抵扣暂时性差异。公司以很可能取得用来抵扣可抵扣暂时性差异的应纳税所得额为限，确认由可抵扣暂时性差异产生的递延所得税资产。但是，同时具有以下特征的交易中因资产或负债的初始确认所产生的递延所得税资产不予确认：

（1）该项交易不是企业合并；

（2）交易发生时既不影响会计利润也不影响应纳税所得额（或可抵扣亏损）。

公司对与子公司、联营企业及合营企业投资相关的可抵扣暂时性差异，同时满足下列条件的，确认相应的递延所得税资产：暂时性差异在可预见的未来很可能转回；未来很可能获得用来抵扣可抵扣暂时性差异的应纳税所得额。

公司对于能够结转以后年度的可抵扣亏损和税款抵减，以很可能获得用来抵扣可抵扣亏损和税款抵减的未来应纳税所得额为限，确认相应的递延所得税资产。

2. 递延所得税负债产生于应纳税暂时性差异。公司应将当期和以前期间应交未交的所得税确认为负债。除以下交易中产生的递延所得税负债以外，公司应确认所有应纳税暂时性差异产生的递延所得税负债：

（1）商誉的初始确认；

（2）同时具有以下特征的交易中产生的资产或负债的初始确认：该项交易不是企业合并；交易发生时既不影响会计利润也不影响应纳税所得额（或可抵扣亏损）。

企业对与子公司、联营企业及合营企业投资相关的应纳税暂时性差异，确认相应的递延所得税负债。但是，同时满足以下条件的除外：投资企业能够控制暂时性差异转回的时间；该暂时性差异在可预见的未来很可能不会转回。

3. 资产负债表日，对于当期和以前期间形成的当期所得税负债（或资产），按照税法规定计算的预期应交纳（或返还）的所得税金额计量。



资产负债表日，对于递延所得税资产和递延所得税负债，根据税法规定，按照预期收回该资产或清偿该负债期间的适用税率计量。

适用税率发生变化的，应对已确认的递延所得税资产和递延所得税负债进行重新计量，除直接在所有者权益中确认的交易或者事项产生的递延所得税资产和递延所得税负债以外，将其影响数计入变化当期的所得税费用。

4. 资产负债表日，企业对递延所得税资产的账面价值进行复核。如果未来期间很可能无法获得足够的应纳税所得额用以抵扣递延所得税资产的利益，减记递延所得税资产的账面价值。

## **（二十六）租赁**

### **1. 承租人**

本公司为承租人时，在租赁期开始日，除选择采用简化处理的短期租赁和低价值资产租赁外，对租赁确认使用权资产和租赁负债。

在租赁期开始日后，本公司采用成本模式对使用权资产进行后续计量。参照《企业会计准则第4号—固定资产》有关折旧规定，对使用权资产计提折旧。能够合理确定租赁期届满时取得租赁资产所有权的，应当在租赁资产剩余使用寿命内计提折旧。无法合理确定租赁期届满时能够取得租赁资产所有权的，应当在租赁期与租赁资产剩余使用寿命两者孰短的期间内计提折旧。本公司按照《企业会计准则第8号—资产减值》的规定，确定使用权资产是否发生减值，并对已识别的减值损失进行会计处理。

本公司按照固定的周期性利率计算租赁负债在租赁期内各期间的利息费用，并计入当期损益。按照《企业会计准则第17号—借款费用》等其他准则规定应当计入相关资产成本的，从其规定。

本公司对于短期租赁和低价值资产租赁，选择不确认使用权资产和租赁负债，将短期租赁和低价值资产租赁的租赁付款额，在租赁期内各个期间按照直线法计入相关资产成本或当期损益。

### **2. 出租人**

#### **（1）融资租赁**

本公司作为出租人的，在租赁期开始日，对融资租赁确认应收融资租赁款，并终止确认融资租赁资产，并按照固定的周期性利率计算并确认租赁期内各个期间的利息收入。

#### **（2）经营租赁**

本公司作为出租人的，在租赁期内各个期间，采用直线法将经营租赁的租赁收款额确认为租金收入。将发生的与经营租赁有关的初始直接费用进行资本化，在租赁期内按照与租金收入确认相同的基础进行分摊，分期计入当期损益。

对于经营租赁资产中的固定资产，本公司应当采用类似资产的折旧政策计提折旧；对于其

他经营租赁资产，应当根据该资产适用的企业会计准则，采用系统合理的方法进行摊销。本公司按照《企业会计准则第8号—资产减值》的规定，确定经营租赁资产是否发生减值，并进行相应会计处理。

## （二十七）所得税会计核算

所得税的会计核算采用资产负债表债务法。所得税费用包括当年所得税和递延所得税。除将与直接计入股东权益的交易和事项相关的当年所得税和递延所得税计入股东权益，以及企业合并产生的递延所得税调整商誉的账面价值外，其余的当年所得税和递延所得税费用或收益计入当期损益。

当年所得税是指企业按照税务规定计算确定的针对当年发生的交易和事项，应纳给税务部门的金额，即应交所得税；递延所得税是指按照资产负债表债务法应予确认的递延所得税资产和递延所得税负债在年末应有的金额相对于原已确认金额之间的差额。

## （二十八）其他重要会计政策

### 1. 维简费、生产安全费用及其他类似性质的费用

根据财政部、国家发展改革委、国家煤炭安全监察局及有关部门的规定，集团公司按原煤产量每吨10.5元提取煤矿维持简单再生产费用（维简费，其中按原煤产量每吨2.5元作为井巷工程折旧费、每吨8元作为维简费使用，井巷工程折旧提足的、全部列入维简费使用）。此外，集团公司煤矿企业按原煤产量每吨15元提取生产安全费用，建筑施工企业根据国家规定标准按工程造价比例提取安全费用，化工企业根据国家规定标准按上年度实际营业收入比例提取安全费用。

维简费主要用于煤矿生产正常接续的开拓延伸工程、技术改造、矿区生产补充勘探、搬迁赔偿、煤矿固定资产更新、改造和固定资产零星购置等。生产安全费用主要用于与矿井有关的瓦斯、水火、通风、运输（提升）等防护安全支出及设备设施更新等支出。维简费和生产安全费用在提取时计入相关产品的成本，同时计入专项储备科目。在使用时，对在规定使用范围内的费用性支出，于费用发生时直接冲减专项储备；属于资本性支出的，通过在建工程科目归集所发生的支出，待项目完工达到预定可使用状态时转入固定资产，按照形成固定资产的成本冲减专项储备，同时确认相同金额的累计折旧。该固定资产在以后期间不再计提。

### 2. 土地复垦义务

根据国家有关规定，公司因开采地下煤矿可能影响环境，应承担复垦、弃置及环境清理等各项义务。因开采煤炭而形成的复垦、弃置及环境清理等现时义务，当履行该义务很可能导致经济利益的流出，且其金额能够可靠计量时，确认为预计负债-弃置费用。

预计负债-弃置费用按照履行相关现时义务所需支出的最佳估计数进行初始计量，计入相关资产及预计负债，并综合考虑与或有事项相关的风险、不确定性和货币时间价值等因素。货币时间价值影响较大的，通过对相关未来现金流出进行折现后确定最佳估计数；因随着时间推移所进行的折现还原而导致的预计负债-弃置费用账面价值的增加金额，确认为利息费用。资

产在矿井受益期按照直线法进行折旧。

公司在该项估计发生变化时对该项预计负债-弃置费用的账面价值按会计估计变更的原则进行适当调整。

### 3. 信托业务核算办法

根据《中华人民共和国信托法》、《信托公司管理办法》等规定,“信托财产与属于受托人所有的财产(以下简称‘固有财产’)相区别,不得归入受托人的固有财产或者成为固有财产的一部分。”公司将固有财产与信托财产分开管理、分别核算。公司管理的信托项目是受托人根据信托文件的约定,单独或者集合管理、运用、处分信托财产的基本单位,以每个信托项目作为独立的会计核算主体,独立核算信托财产的管理、运用和处分情况。各信托项目单独记账,单独核算,并编制财务报表。其资产、负债及损益不列入本财务报表。

### 4. 买入返售和卖出回购业务核算办法

#### (1) 买入返售证券业务

对于买入返售证券业务,本公司在买入证券时,按实际支付的金额确认为买入返售金融资产。资产负债表日,按照商定利率计算确定的买入返售金融资产的利息收入确认为当期收入。对于买断式融券业务,在合约到期前,出售或再质押相关债券时,在交易日将应收取或实际收取的款项确认为交易性金融负债,该交易性金融负债按照应返售债券的公允价值计量且其变动计入当期损益。

本公司对年末股票质押式回购及约定式购回余额按 0.5%计提减值准备。

#### (2) 卖出回购证券业务

对于卖出回购证券业务,本公司在卖出证券时,按实际收到的金额确认为卖出回购金融资产款。资产负债表日,按照商定利率计算确定的卖出回购金融资产款的利息支出确认为当期成本。

### 5. 衍生金融工具

衍生金融工具初始以交易合同签订当日的公允价值进行确认,并以其公允价值进行后续计量,公允价值为正数的衍生金融工具确认一项资产,公允价值为负数的确认为一项负债。

衍生金融工具公允价值变动直接计入当期损益。

普通的衍生金融工具主要基于市场普遍采用的估值模型计算公允价值。估值模型的数据尽可能采用可观察市场信息。复杂的结构性衍生金融工具的公允价值主要来源于交易商报价。

### 6. 受托投资管理业务

本公司受托投资管理业务,按受托的款项同时确认为资产和负债,在表外进行核算。使用受托资金进行证券买卖时,通过受托资产科目进行会计核算。对按合同规定的比例计算应由本公司享有的收益或承担的损失,确认为当期损益。

本公司开展的受托投资管理业务包括定向资产管理业务、集合资产管理业务和专项资产管理业务。为满足集合资产管理业务和专项资产管理业务信息披露要求，本公司参照基金管理公司对基金产品的财务核算和报表编制的要求，对本公司开展的集合资产管理业务和专项资产管理业务单独进行财务核算和编制财务报表。

#### 7. 融资融券业务

融资融券业务，是指本公司向客户出借资金供其买入证券或者出借证券供其卖出，并由客户交存相应担保物的经营活动。融资融券业务，分为融资业务和融券业务两类。本公司对融出的资金，确认应收债权，并确认相应利息收入；对融出的证券，不终止确认该证券，仍按原金融资产类别进行会计处理，并确认相应利息收入。对客户融资融券并代客户买卖证券时，作为证券经纪业务进行会计处理。

本公司对于融资业务，按照年末融出资金余额的0.5%计提坏账准备，对于强制平仓后仍未收回的资金或证券全额计提坏账准备。

#### 8. 转融通业务

本公司通过证券金融公司转融通业务融入资金或证券的，对融入的资金确认为一项资产，同时确认一项对借出方的负债，转融通业务产生的利息费用计入当期损益；对融入的证券，由于其主要收益或风险不由公司享有或承担，不将其计入资产负债表。本公司根据借出资金及违约概率情况，合理预计未来可能发生的损失，充分反映应承担的借出资金及证券的履约风险情况。

#### 9. 代理兑付债券业务

本公司接受客户委托代理兑付其到期债券，按兑付方式分为代垫资金兑付和预收资金兑付。对兑付的债券和收到的兑付资金分别进行核算。

（1）代垫资金兑付方式 在向委托单位交付已兑付债券时，向委托单位收取代垫资金并冲销代兑付债券。

（2）预收资金兑付方式 在向委托单位交付已兑付的债券时，同时冲销代兑付债券和代兑付债券款。

#### 10. 客户交易结算资金

本公司收到的客户交易结算资金存放在存管银行的专门账户上，与自有资金分开管理，为代理客户证券交易而进行资金清算与交收的款项存入交易所指定的清算代理机构，在结算备付金中进行核算。本公司在收到代理客户买卖证券款的同时确认为资产及负债。

#### 11. 套期业务的处理方法

对于满足规定条件的套期保值业务，本公司运用套期会计方法进行处理，在相同会计期间将套期工具和被套期项目公允价值变动的抵销结果计入当期损益。

## 12. 证券承销业务

本公司证券承销的方式包括余额包销和代销；在余额包销和代销方式下，在承销业务提供的相关服务完成时确认收入；在余额包销方式下，本公司对发行期结束后未售出的证券按约定的发行价格转为交易性金融资产、可供出售金融资产等。

## 13. 抵债资产

抵债资产是指公司依法行使债权或担保物权而受偿于债务人、担保人或第三人的实物资产或财产权利，包括土地使用权、房屋及建筑物、机器设备和权利凭证等。

（1）抵债资产应在同时满足下列条件时，于取得日进行初始确认：

①与该抵债资产有关的经济利益很可能流入（即取得实际占管权）。

②该抵债资产的成本能够可靠地计量。

以物抵债协议生效日或记载抵债内容的法律文书生效日，为抵债资产的取得日；有履行期限的，履行期限届满日为抵债资产取得日；以抵债资产取得日为所抵偿贷款的停息日。

（2）抵债资产按照公允价值进行初始计量，依次冲减贷款本金、应收利息，差额计入当期损益；已计提的贷款损失准备应按偿还比例予以转回。由公司承担的取得抵债资产的相关税费计入当期损益。

（3）抵债资产在待处置期间不计提折旧或摊销；在保管过程中发生的费用计入当期损益；在处置时限内临时性出租所取得的租金在租赁期限内计入当期损益。

（4）抵债资产应按期逐项进行检查，出现减值迹象时，应进行减值测试，符合条件的，计提减值准备。

（5）抵债资产处置、转为自用或者预计不能从其处置中取得经济利益时，应当终止确认。在抵债资产处置之前发生盘亏或毁损的，将账面价值扣除保险公司和过失人赔偿后的金额计入当期损益。出售、转让、报废抵债资产或者发生抵债资产毁损，将处置收入扣除其账面价值和相关税费后的金额计入当期损益。抵债资产出售、转让所得价款超过抵债资产入账价值和处置费用部分，确认为当期损益。

（6）抵债资产经批准转为自用资产时，应终止确认，以抵债资产账面价值作为相应自用资产入账金额。

## 14. 信托赔偿准备金

根据中国银行业监督管理委员会颁布的《信托公司管理办法》有关规定，信托类公司按当年税后净利润的 5%计提信托赔偿准备金，累计达到注册资本 20%时，可不再提取。

## 15. 一般准备

根据财政部《金融企业准备金计提管理办法》（财金【2012】20号），信托类公司一般准备



的计提比例由金融企业综合考虑所面临的风险状况等因素确定，原则上一般准备余额不低于风险资产期末余额的1.5%。

#### 16. 信托业保障基金

根据中国银行业监督管理委员会、财政部于2014年12月10月颁布的“银监发〔2014〕50号”《信托业保障基金管理办法》的相关规定，信托业保障基金认购执行下列统一标准：1. 信托公司按净资产余额的1%认购，每年4月底前以上年度末的净资产余额为基数动态调整；2. 资金信托按新发行金额的1%认购，其中：属于购买标准化产品的投资性资金信托的，由信托公司认购；属于融资性资金信托的，由融资者认购。在每个资金信托产品发行结束时，缴入信托公司基金专户，由信托公司按季向保障基金公司集中划缴；3. 新设立的财产信托按信托公司收取报酬的5%计算，由信托公司认购。

#### 17. 一般风险准备和交易风险准备计提

证券类公司按照净利润(减弥补亏损)的10%计提一般风险准备；按照净利润(减弥补亏损)的10%计提交易风险准备。

### （二十九）利润分配

按照公司法的规定，公司对税后利润按以下顺序进行分配：

- （1）弥补公司亏损；
- （2）提取法定盈余公积金；
- （3）提取任意公积金；
- （4）分配普通股股利；
- （5）行业特殊规定税后利润提取相关准备金等；

具体利润分配方案由董事会提出预案，股东大会决定。资产负债表日后，经审议批准的利润分配方案中拟分配的股利或利润，不确认资产负债表日的负债。

### （三十）重大会计判断和估计

本公司在运用会计政策过程中，由于经营活动内在的不确定性，本公司需要对无法准确计量的报表项目的账面价值进行判断、估计和假设。这些判断、估计和假设是基于本公司管理层过去的历史经验，并在考虑其他相关因素的基础上做出的。这些判断、估计和假设会影响收入、费用、资产和负债的报告金额以及资产负债表日或有负债的披露。然而，这些估计的不确定性所导致的结果可能造成对未来受影响的资产或负债的账面金额进行重大调整。

本公司对前述判断、估计和假设在持续经营的基础上进行定期复核，会计估计的变更仅影响变更当期的，其影响数在变更当期予以确认；既影响变更当期又影响未来期间的，其影响数在变更当期和未来期间予以确认。

于资产负债表日，本公司需对财务报表项目金额进行判断、估计和假设的重要领域如下：

#### 1. 坏账准备计提

本公司根据应收款项的会计政策，无论是否包含重大融资成分的应收款项，采用预期信用损失的简化模型，即始终按照整个存续期内预期信用损失的金额计量其损失准备，由此形成的损失准备的增加或转回金额，作为减值损失或利得计入当期损益。应收款项减值是基于评估应收账款的可收回性。鉴定应收款项减值要求管理层的判断和估计。实际的结果与原先估计的差异将在估计被改变的期间影响应收账款的账面价值及应收款项坏账准备的计提或转回。

#### 2. 存货跌价准备

本公司根据存货会计政策，按照成本与可变现净值孰低计量，对成本高于可变现净值及陈旧和滞销的存货，计提存货跌价准备。存货减值至可变现净值是基于评估存货的可售性及其可变现净值。鉴定存货减值要求管理层在取得确凿证据，并且考虑持有存货的目的、资产负债表日后事项的影响等因素的基础上作出判断和估计。实际的结果与原先估计的差异将在估计被改变的期间影响存货的账面价值及存货跌价准备的计提或转回。

#### 3. 非金融长期资产减值准备

本公司在资产负债表日对非金融资产进行减值评估，以确定资产可收回金额是否下跌至低于其账面价值。如果情况显示该资产的账面价值超过其可收回金额，其差额确认为减值损失。可收回金额是资产（或资产组）的公允价值减去处置费用后的净额与资产（或资产组）预计未来现金流量的现值两者之间的较高者。在预计未来现金流量现值时，需要对该资产（或资产组）未来可使用寿命、生产产品的产量、售价、相关经营成本以及计算现值时使用的折现率等做出重大判断。本公司在估计可收回金额时会采用所有能够获得的相关资料，包括根据合理和可支持的假设所作出的有关产量、售价和相关经营成本等的预测。

#### 4. 商誉减值准备

本公司至少每年测试商誉是否发生减值。这要求对分配了商誉的资产组或者资产组组合的未来现金流量的现值进行预计。对未来现金流量的现值进行预计时，本公司需要预计未来资产组或者资产组组合产生的现金流量，同时选择恰当的折现率确定未来现金流量的现值。

#### 5. 折旧和摊销

本公司对投资性房地产、固定资产和无形资产在考虑其残值后，在使用寿命内按直线法计提折旧和摊销。本公司定期复核使用寿命，以决定将计入每个报告期的折旧和摊销费用数额。使用寿命是本公司根据对同类资产的以往经验并结合预期的技术更新而确定的。如果以前的估计发生重大变化，则会在未来期间对折旧和摊销费用进行调整。

#### 6. 递延所得税资产

本公司递延所得税资产的确认以很可能取得用来抵扣可抵扣暂时性差异的应纳税所得额为限。本公司在估计未来期间能否获得足够的应纳税所得额用来抵扣可抵扣暂时性差异时会采

用所有能够获得的相关资料，包括根据合理和可支持的假设所作出的有关发电量/发热量，售价和相关经营成本的预测等。如果以前的估计发生重大变化，则会在未来期间调整递延所得税资产的账面价值及所得税费用。

### 7. 所得税

本公司在正常的经营活动中，有部分交易其最终的税务处理和计算存在一定的不确定性。部分项目是否能够在税前列支需要税收主管机关的审批。如果这些税务事项的最终认定结果同最初估计的金额存在差异，则该差异将对其最终认定期间的当期所得税和递延所得税产生影响。

### 8. 预计负债

本公司根据未来现金支出款额及时间作出的估算，估计有关矿坑弃置费用及环境清理费预计承担的义务。估计支出按通胀率调整后，并按可以反映当时市场对货币时间价值及负债特定风险的折现率折现，以使准备的数额反映预计需要支付的债务的现值。本公司考虑可开采面积、未来生产量及发展计划和矿产的可开采储量等因素来测定相关工作的范围、支出金额和时段。由于上述因素的考虑属于本公司的判断和估计，实际发生的支出可能与预计负债出现分歧。

## 五、会计政策和会计估计变更以及差错更正的说明

### （一）会计政策变更情况

（1）本公司自 2023 年 1 月 1 日采用《企业会计准则解释第 16 号》（财会[2022]31 号）中“关于单项交易产生的资产和负债相关的递延所得税不适用初始确认豁免的会计处理”相关规定，将累积影响数调整财务报表列报最早期间的期初留存收益及其他相关财务报表项目。影响如下：

| 会计政策变更的内容和原因  | 受影响的报表项目      | 2022 年 12 月 31 日<br>/2022 年度影响金额 |
|---|---------------|----------------------------------|
| 财政部于 2022 年 11 月 30 日发布《企业会计准则解释第 16 号》，其中“关于单项交易产生的资产和负债相关的递延所得税不适用初始确认豁免的会计处理”的相关内容自 2023 年 1 月 1 日起施行。           | 递延所得税资产       | 151,556,784.28                   |
|   | 递延所得税负债       | 150,764,536.92                   |
|   | △一般风险准备       | 399,825.64                       |
|   | 未分配利润         | -401,300.37                      |
| 公司自 2023 年 1 月 1 日起执行该解释，并根据解释要求，对因适用该解释的单项交易而确认的租赁负债和使用权资产，以及确认的弃置义务相关预计负债和对应的相关资产产生的应纳税暂时性差异和可抵扣暂时性差异对财务报表项目进行调整。 | 少数股东权益        | 793,722.09                       |
|   | 所得税费用         | -6,004,802.92                    |
|   | 净利润           | 6,004,802.92                     |
|   | 归属于母公司所有者的净利润 | 1,145,153.76                     |
|   | 少数股东损益        | 4,859,649.16                     |

### （二）会计估计变更情况

公司本期无需要说明的会计估计变更事项。

### （三）前期重大会计差错更正情况

本公司所属下属子公司陕西省水电开发集团股份有限公司 IPO 申报、陕西空天新兴产业发展基金合伙企业(有限合伙)、陕西永陇投资有限责任公司纳入合并范围、神木市电石集团能源发展有限责任公司成本费用差错更正，将累积影响数调整财务报表列报最早期间的期初留存收益及其他相关财务报表项目。影响如下：

| 受影响的主要报表项目    | 2022 年 12 月 31 日/2022 年度影响金额 |
|---------------|------------------------------|
| 资产总计          | -688,524.30                  |
| 负债合计          | 31,222,803.74                |
| 归属于母公司所有者权益合计 | -72,044,436.33               |
| 少数股东权益        | 40,133,108.29                |
| 利润总额          | -34,125,173.75               |
| 净利润           | -29,501,778.80               |
| 归属于母公司所有者的净利润 | -25,493,224.10               |
| 少数股东损益        | -4,008,554.70                |

## 六、税项

### （一）主要税种及税率

| 税种      | 计税依据   | 税率                        | 备注 |
|---------|--|---------------------------|----|
| 增值税     | 按照税法规定以销售货物和应税劳务为基础计算销项税额，<br>在扣除当期允许抵扣的进项税额后，差额部分为应缴增值税 | 1%、2%、3%、5%、6%、9%、10%、13% | —  |
| 资源税     | 煤炭销售收入   | 6%-10%                    | —  |
|         | 实际发电量  | 0.50%                     | —  |
| 城市维护建设税 | 以当期应缴纳的流转税计征   | 7%、5%                     | —  |
| 企业所得税   | 按税法规定的应纳税所得额计征   | 5%、15%、20%、25%            | —  |
| 教育费附加   | 以当期应缴纳的流转税计征   | 3%                        | —  |
| 地方教育费附加 | 以当期应缴纳的流转税计征   | 2%                        | —  |
| 房产税     | 房屋租赁收入或房产余值  | 12%或 1.2%                 | —  |

### （二）重要税收优惠政策及其依据

本公司及各子公司享受的税收优惠政策包括：

#### 1. 增值税

（1）根据《财政部国家税务总局关于全面推开营业税改征增值税试点的通知》（财税[2016]36 号）《附件 3：营业税改征增值税试点过渡政策的规定》第一条第十九款第 7 项规定，本公司所属陕西能源投资股份有限公司享受统借统还业务取得的利息收入免征增值税优惠。



(2) 根据《财政部国家税务总局关于全面推开营业税改征增值税试点的通知》(财税[2016]36号)《附件3 营业税改征增值税试点过渡政策的规定》第一条下列项目免征增值税:

(二) 养老机构提供的养老服务。本公司所属陕西陕投康养投资运营有限公司享受养老服务业务收入部分免征增值税。

(3) 据财政部、国家税务总局发布的《关于全面推开营业税改征增值税试点的通知》(财税[2016]36号)相关规定,对纳税人提供的国际货物运输代理服务免征增值税。本公司所属陕西投资集团国际物流有限公司享受此项税收优惠。

(4) 根据《财政部 税务总局关于进一步加大增值税期末留抵退税政策实施力度的公告》(财政部 税务总局公告 2022 年第 14 号)二、加大“制造业”、“科学研究和技术服务业”、“电力、热力、燃气及水生产和供应业”、“软件和信息技术服务业”、“生态保护和环境治理业”和“交通运输、仓储和邮政业”增值税期末留抵退税政策力度,将先进制造业按月全额退还增值税增量留抵税额政策范围扩大至符合条件的制造业等行业企业,并一次性退还制造业等行业企业存量留抵税额。本公司所属陕西能源投资股份有限公司其符合条件的下属单位享受留抵增值税退税优惠政策。

## 2. 企业所得税

(1) 根据《财政部 税务总局 国家发展改革委关于延续西部大开发企业所得税政策的公告》(财政部 税务总局 国家发展改革委公告 2020 年第 23 号),经向当地国家税务局备案,本公司所属陕西能源投资股份有限公司其部分子公司、陕西省水电开发集团股份有限公司其部分子公司、陕西省煤田地质集团有限公司及其部分子公司按西部大开发政策执行 15%的优惠税率。

(2) 根据《中华人民共和国企业所得税法》第二十八条、《中华人民共和国企业所得税法实施条例》第九十三条以及《国家税务总局关于实施高新技术企业所得税优惠政策有关问题的公告》(国家税务总局公告 2017 年第 24 号),本公司所属陕西正元秦电环保产业有限公司、西安立芯光电科技有限公司、陕西天翌科技股份有限公司、陕西投资远大建筑工业有限公司、陕西煤田地质勘查研究院有限公司、陕西直升机股份有限公司执行高新技术企业政策企业所得税 15%的优惠税率。

(3) 根据《财政部 税务总局关于小微企业和个体工商户所得税优惠政策的公告》(财政部 税务总局公告 2023 年第 6 号),对小型微利企业年应纳税所得额不超过 100 万元的部分,减按 25%计入应纳税所得额,按 20%的税率缴纳企业所得税。本公司所属陕西能源赵石畔矿业运营有限责任公司、陕西君创智盈能源科技有限公司、陕能售电商洛高新有限公司、陕西正马物流有限公司按 20%的税率缴纳企业所得税。

根据财政部税务总局《关于进一步实施小微企业所得税优惠政策的公告》(财政部税务总局公告 2022 年第 13 号)第一条“对小型微利企业年应纳税所得额超过 100 万元但不超过 300 万元的部分,减按 25%计入应纳税所得额,按 20%的税率缴纳企业所得税”及第三条“本公告执行期限为 2022 年 1 月 1 日至 2024 年 12 月 31 日”。本公司所属陕西投资集团创新技术研究院有限公司按 20%的税率缴纳企业所得税。

根据《财政部 税务总局关于进一步支持小微企业和个体工商户发展有关税费政策的公告》（财政部 税务总局公告 2023 年第 12 号）的规定：“对小型微利企业减按 25% 计算应纳税所得额，按 20% 的税率缴纳企业所得税政策，延续执行至 2027 年 12 月 31 日。” 本公司所属西安天纬通信科技有限公司按 20% 的税率缴纳企业所得税。

（4）根据《财政部、国家税务总局关于执行环境保护专用设备企业所得税优惠目录、节能节水专用设备企业所得税优惠目录和安全生产专用设备企业所得税优惠目录有关问题的通知》（财税[2008]48 号）、《财政部 税务总局 国家发展改革委工业和信息化部 环境保护部关于印发〈节能节水环境保护专用设备企业所得税优惠目录（2017 年版）〉的通知》（财税[2017]71 号）、《财政部 税务总局 应急管理部关于印发〈安全生产专用设备企业所得税优惠目录（2018 年版）〉的通知》（财税[2018]84 号），本公司所属陕西清水川能源股份有限公司、陕西能源凉水井矿业有限责任公司、陕西能源赵石畔煤电有限公司购置并实际使用节能节水环境保护专用设备，按专用设备投资额的 10% 抵免当年企业所得税应纳税额；当年应纳税额不足抵免的，向以后年度结转，结转期不超过 5 个纳税年度。

（5）根据财税〔2008〕46 号关于执行公共基础设施项目企业所得税优惠目录有关问题的通知和财税〔2008〕116 号关于公布公共基础设施项目企业所得税优惠目录（2008 年版）的通知：本公司享受自项目取得生产经营收入的所属纳税年度起，第一年至第三年免征企业所得税，第四年至第六年减半征收企业所得税。本公司所属陕西省水电开发集团股份有限公司其下属子公司适用该税收优惠政策

（6）根据财政部、国家税务总局 2023 年 3 月 26 日颁布的《关于小微企业和个体工商户所得税优惠政策的公告》（财税【2023】6 号）规定，为支持小微企业发展，对小型微利企业年应纳税所得额不超过 100 万元的部分，减按 25% 计入应纳税所得额，按 20% 的税率缴纳企业所得税（实际税负 5%）。执行期限为 2023 年 1 月 1 日至 2024 年 12 月 31 日。本公司所属陕西投资集团华山招标有限公司、陕西投资集团白水苹果物流贸易有限公司、陕西投资集团国际物流有限公司享受上述税收政策优惠。

### 3. 其他税种税收优惠

#### （1）水利建设基金

①本公司所属陕西能源投资股份有限公司根据 2019 年 6 月 11 日《陕西省财政厅陕西省水利厅国家税务总局陕西省税务局 中国人民银行西安分行关于降低我省水利建设基金征收标准的通知》及 2021 年 5 月 21 日陕西省财政厅等四部门关于印发《陕西省水利建设基金筹集和使用管理实施细则》，按照销售商品收入和提供劳务收入的 0.5%（其中自贸区和自创区的按 0.3%）的标准缴纳水利建设基金。

②根据陕西省财政厅等四部门 2021 年 5 月 21 日印发《陕西省水利建设基金筹集和使用管理实施细则》的通知，自 2021 年 1 月 1 日至 2025 年 12 月 31 日，继续阶段性对旅游、住宿、餐饮、会展、商贸流通、交通运输等行业企业免征水利建设基金。本公司所属陕西投资集团白水苹果物流贸易有限公司、陕西投资集团国际物流有限公司享受此项税收优惠。

## （2）城镇土地使用税

根据 1989 年 2 月 2 日《国家税务总局关于电力行业征免土地使用税问题的规定》（1989）国税地字第 13 号，本公司所属陕西能源赵石畔煤电有限公司、陕西商洛发电有限公司等发电企业厂区围墙外的灰场用地和铁路专用线用地享受免征土地使用税优惠政策。

## （3）环境保护税

根据 2018 年 1 月 1 日实施的《中华人民共和国环境保护税法(2018 修正)》第十三条，本公司所属陕西渭河发电有限公司、陕西能源麟北发电有限公司等公司达到排放标准时，执行环境保护税减按 75%或 50%的优惠政策。

（4）根据财政部、国家税务总局 2022 年 3 月 1 日发布的《关于进一步实施小微企业“六税两费”减免政策的公告》（2022 年第 10 号）规定，自 2022 年 1 月 1 日至 2024 年 12 月 31 日，由省、自治区、直辖市人民政府根据本地区实际情况，以及宏观调控需要确定，对增值税小规模纳税人、小型微利企业和个体工商户可以在 50%的税额幅度内减征资源税、城市维护建设税、房产税、城镇土地使用税、印花税(不含证券交易印花税)、耕地占用税和教育费附加、地方教育附加。本公司所属陕西投资集团华山招标有限公司、陕西投资集团白水苹果物流贸易有限公司、陕西投资集团国际物流有限公司享受上述优惠政策。

七、企业合并及合并财务报表

(一) 子公司情况

| 序号 | 企业名称                   | 企业<br>类型 | 注册地 | 主要经营地 | 业务性质 | 实收资本      | 持股比<br>例 (%)     | 享有的表<br>决权 (%) | 投资额              | 取得<br>方式 |
|----|------------------------|----------|-----|-------|------|-----------|------------------|----------------|------------------|----------|
| 1  | 陕西省煤田地质集团有限公司          | 2        | 1   | 陕西西安  | 陕西西安 | 地质勘探      | 3,000,000,000.00 | 100.00         | 2,988,000,000.00 | 4        |
| 2  | 陕西省华泰投资集团有限公司          | 2        | 1   | 陕西西安  | 陕西西安 | 投资与管理     | 3,000,000,000.00 | 100.00         | 5,680,024,977.88 | 4        |
| 3  | 陕西投资新兴产业发展有限公司         | 2        | 1   | 陕西西安  | 陕西西安 | 投资与管理     | 900,000,000.00   | 100.00         | 950,000,000.00   | 1        |
| 4  | 陕西陕投资本管理有限公司           | 2        | 2   | 陕西西安  | 陕西西安 | 投资与管理     | 1,720,000,000.00 | 100.00         | 1,729,059,181.38 | 1        |
| 5  | 陕西航空产业发展集团有限公司         | 2        | 1   | 陕西西安  | 陕西西安 | 航空产业      | 3,000,000,000.00 | 50.00          | 1,500,000,000.00 | 1        |
| 6  | 陕西投资集团财务有限责任公司         | 2        | 2   | 陕西西安  | 陕西西安 | 财务公司服务    | 1,000,000,000.00 | 100.00         | 1,000,000,000.00 | 1        |
| 7  | 陕西省成长型企业引导基金合伙企业（有限合伙） | 2        | 1   | 陕西西安  | 陕西西安 | 基金管理      | 517,510,000.00   | 100.00         | 517,510,000.00   | 1        |
| 8  | 西安寰宇卫星测控与数据应用有限公司      | 2        | 1   | 陕西西安  | 陕西西安 | 卫星传输服务    | 200,000,000.00   | 100.00         | 200,000,000.00   | 1        |
| 9  | 陕西省水电开发集团股份有限公司        | 2        | 1   | 陕西西安  | 陕西西安 | 电力生产      | 1,000,000,000.00 | 73.71          | 4,860,840,196.66 | 1        |
| 10 | 陕西长安华科发展股份有限公司         | 2        | 1   | 陕西西安  | 陕西西安 | 商务服务业     | 34,500,000.00    | 36.23          | 12,500,000.00    | 1        |
| 11 | 西部证券股份有限公司             | 2        | 2   | 陕西西安  | 陕西西安 | 证券经纪服务    | 4,469,581,705.00 | 36.79          | 8,446,686,873.40 | 1        |
| 12 | 陕西投资集团创新技术研究院有限公司      | 2        | 1   | 陕西西安  | 陕西西安 | 工程和技术研究   | 18,082,200.00    | 100.00         | 18,082,200.00    | 1        |
| 13 | 陕西能源小壕兔煤电有限公司          | 2        | 1   | 陕西榆林  | 陕西榆林 | 煤电生产销售    | 100,000,000.00   | 100.00         | 78,032,111.44    | 1        |
| 14 | 陕西能源投资股份有限公司           | 2        | 1   | 陕西西安  | 陕西西安 | 电力热力生产及供应 | 3,750,000,000.00 | 64.31          | 7,609,149,855.36 | 1        |
| 15 | 陕西金泰化学科技集团有限公司         | 2        | 1   | 陕西神木  | 陕西神木 | 化学原料制造    | 3,292,649,342.72 | 100.00         | 4,056,857,467.07 | 3        |



| 序号 | 企业名称                     | 企业<br>级别 | 注册地  | 主要经营地 | 业务性质    | 实收资本             | 持股比<br>例 (%) | 享有的表<br>决权 (%) | 投资额              | 取得<br>方式 |
|----|--------------------------|----------|------|-------|---------|------------------|--------------|----------------|------------------|----------|
| 16 | 陕西省国有资产经营有限公司            | 2        | 陕西西安 | 陕西西安  | 资产管理及服务 | 760,000,000.00   | 100.00       | 100.00         | 390,560,133.36   | 3        |
| 17 | 陕西陕投康养投资运营有限公司           | 2        | 陕西西安 | 陕西西安  | 养老服务    | 740,000,000.00   | 100.00       | 100.00         | 751,000,000.00   | 1        |
| 18 | 陕西城市投资运营集团有限公司           | 2        | 陕西西安 | 陕西西安  | 城市投资运营  | 6,516,820,870.34 | 100.00       | 100.00         | 7,860,976,409.43 | 1        |
| 19 | 西部信托有限公司                 | 2        | 陕西西安 | 陕西西安  | 信托服务    | 4,000,000,000.00 | 57.78        | 57.78          | 358,246,611.68   | 1        |
| 20 | 秦创原发展股份有限公司              | 2        | 陕西西安 | 陕西西安  | 科创服务及投资 | 320,000,000.00   | 83.33        | 83.33          | 300,000,000.00   | 1        |
| 21 | 陕西投资产融控股有限公司             | 2        | 陕西西安 | 陕西西安  | 投资与管理   | 2,000,000,000.00 | 100.00       | 100.00         | 2,000,000,000.00 | 1        |
| 22 | 陕西成长性新材料行业股权投资合伙企业(有限合伙) | 2        | 陕西西安 | 陕西西安  | 基金管理    | -                | 100.00       | 100.00         | -                | 1        |
| 23 | 陕西成长性新兴产业股权投资合伙企业(有限合伙)  | 2        | 陕西西安 | 陕西西安  | 基金管理    | -                | 100.00       | 100.00         | -                | 1        |
| 24 | 陕西陕投国有资本投资合伙企业(合伙企业)     | 2        | 陕西西安 | 陕西西安  | 基金管理    | 1,058,320,000.00 | 100.00       | 100.00         | 1,058,320,000.00 | 1        |
| 25 | 陕西空天新兴产业发展基金合伙企业(有限合伙)   | 2        | 陕西西安 | 陕西西安  | 基金管理    | 181,000,000.00   | 99.44        | 99.44          | 179,990,000.00   | 1        |

注 1：企业类型：1. 境内非金融投资企业，2. 境内金融投资企业，3. 境外投资企业，4. 事业单位，5. 基建单位

注 2：取得方式：1. 投资设立，2. 同一控制下的企业合并，3. 非同一控制下的企业合并，4. 其他。

(二) 母公司拥有被投资单位表决权不足半数但能对被投资单位形成控制的原因

| 序号 | 企业名称           | 持股比例 (%) | 享有的表决权 (%) | 注册资本             | 投资额              | 级次  | 纳入合并范围原因 |
|----|----------------|----------|------------|------------------|------------------|-----|----------|
| 1  | 陕西长安华科发展股份有限公司 | 36.23    | 36.23      | 34,500,000.00    | 12,500,000.00    | 2 级 | 实际控制     |
| 2  | 西部证券股份有限公司     | 36.79    | 36.79      | 4,469,581,705.00 | 8,446,686,873.40 | 2 级 | 实质控制     |
| 3  | 陕西天翌科技股份有限公司   | 39.84    | 39.84      | 52,298,482.00    | 105,000,000.00   | 3 级 | 实际控制     |
| 4  | 陕西投资远大建筑工业有限公司 | 35.00    | 35.00      | 165,000,000.00   | 57,750,000.00    | 3 级 | 实际控制     |

| 序号 | 企业名称         | 持股比例 (%) | 享有的表决权 (%) | 注册资本         | 投资额          | 级次  | 纳入合并范围原因 |
|----|--------------|----------|------------|--------------|--------------|-----|----------|
| 5  | 西安信和物业管理有限公司 | 31.42    | 31.42      | 6,747,710.00 | 2,208,396.91 | 4 级 | 实际控制     |

（三）母公司直接或通过其他子公司间接拥有被投资单位半数以上的表决权但未能对其形成控制的原因

| 序号 | 企业名称                    | 持股比例 (%) | 享有的表决权 (%) | 注册资本             | 投资额            | 未纳入合并范围原因 |
|----|-------------------------|----------|------------|------------------|----------------|-----------|
| 1  | 陕西陕投誉华投资管理有限公司          | 55.00    | 55.00      | 10,000,000.00    | 5,500,000.00   | 共同控制      |
| 2  | 陕投商洛合力扶贫开发有限公司          | 65.87    | 65.87      | 176,410,000.00   | 116,210,000.00 | 共同控制      |
| 3  | 大商道商品交易市场股份有限公司         | 50.50    | 50.50      | 1,000,000,000.00 | 564,214,948.00 | 共同控制      |
| 4  | 陕西君铭创星投资基金合伙企业（有限合伙）    | 77.00    | 77.00      | 100,000,000.00   | 77,028,269.67  | 共同控制      |
| 5  | 陕西秦创原科技创新投资基金合伙企业（有限合伙） | 57.30    | 57.30      | 1,405,000,000.00 | 563,500,000.00 | 共同控制      |

（四）重要非全资子公司情况

1. 少数股东

| 序号 | 企业名称            | 少数股东持股比例 (%) | 当期归属于少数股东的损益   | 当期向少数股东支付的股利   | 期末累计少数股东权益        |
|----|-----------------|--------------|----------------|----------------|-------------------|
| 1  | 西部信托有限公司        | 42.22        | 185,845,427.77 | 89,925,659.45  | 2,281,774,560.25  |
| 2  | 陕西航空产业发展集团有限公司  | 50.00        | -49,990,154.18 | -              | 1,564,475,433.90  |
| 3  | 陕西省水电开发集团股份有限公司 | 26.29        | 71,612,618.50  | 36,057,969.92  | 1,574,975,499.43  |
| 4  | 西部证券股份有限公司      | 63.21        | 739,204,766.78 | 139,162,189.45 | 17,663,694,044.99 |
| 5  | 陕西能源投资股份有限公司    | 35.69        | 783,035,985.00 | 472,500,000.00 | 8,281,886,833.90  |

## 2. 主要财务信息

| 项目       | 西部信托有限公司         |                  | 陕西航空产业发展集团有限公司   |                  |
|----------|------------------|------------------|------------------|------------------|
|          | 期末数/本期数          | 期初数/上年数          | 期末数/本期数          | 期初数/上年数          |
| 流动资产     | 3,619,386,135.16 | 3,397,556,658.58 | 1,201,294,069.65 | 1,714,920,900.55 |
| 非流动资产    | 2,130,591,075.08 | 2,252,702,349.09 | 3,933,477,090.84 | 3,607,282,123.24 |
| 资产合计     | 5,749,977,210.24 | 5,650,259,007.67 | 5,134,771,160.49 | 5,322,203,023.79 |
| 流动负债     | 334,126,219.73   | 288,569,674.09   | 248,594,735.95   | 226,397,495.68   |
| 非流动负债    | 11,144,153.00    | 98,251,160.75    | 1,291,632,627.38 | 1,399,301,220.43 |
| 负债合计     | 345,270,372.73   | 386,820,834.84   | 1,540,227,363.33 | 1,625,698,716.11 |
| 营业收入     | 798,685,589.05   | 811,100,264.36   | 207,252,115.52   | 95,154,813.51    |
| 净利润      | 440,197,785.22   | 427,872,025.98   | -81,371,179.11   | -112,251,783.97  |
| 综合收益总额   | 354,268,664.68   | 56,550,281.98    | -134,681,383.35  | -475,437,820.64  |
| 经营活动现金流量 | 299,973,230.85   | -139,401,466.09  | 170,422,290.37   | -56,004,587.88   |

(续上表)

| 项目       | 陕西省水电开发集团股份有限公司   |                   | 西部证券股份有限公司        |                   |
|----------|-------------------|-------------------|-------------------|-------------------|
|          | 期末数/本期数           | 期初数/上年数           | 期末数/本期数           | 期初数/上年数           |
| 流动资产     | 2,112,297,269.67  | 2,519,934,840.83  | 93,769,389,059.41 | 93,045,193,508.88 |
| 非流动资产    | 12,049,335,266.68 | 9,835,512,474.10  | 2,451,489,139.66  | 2,768,292,965.07  |
| 资产合计     | 14,161,632,536.35 | 12,355,447,314.93 | 96,220,878,199.07 | 95,813,486,473.95 |
| 流动负债     | 1,483,064,941.19  | 2,062,228,353.11  | 51,341,040,389.81 | 54,424,671,729.84 |
| 非流动负债    | 6,527,216,666.66  | 4,317,361,306.44  | 16,756,438,428.93 | 14,223,729,087.99 |
| 负债合计     | 8,010,281,607.85  | 6,379,589,659.55  | 68,097,478,818.74 | 68,648,400,817.83 |
| 营业收入     | 1,080,440,653.24  | 1,030,280,769.81  | 6,137,768,906.13  | 5,686,034,429.64  |
| 净利润      | 297,068,196.59    | 196,622,706.09    | 1,197,834,502.45  | 460,333,918.74    |
| 综合收益总额   | 308,941,790.14    | 195,824,551.35    | 1,177,323,072.75  | 421,019,409.41    |
| 经营活动现金流量 | 1,083,621,540.50  | 1,418,063,556.99  | 250,712,125.73    | -4,745,268,183.08 |

(续上表)

| 项目    | 陕西能源投资股份有限公司      |                   |
|-------|-------------------|-------------------|
|       | 期末数/本期数           | 期初数/上年数           |
| 流动资产  | 8,987,886,264.94  | 6,438,489,155.44  |
| 非流动资产 | 54,052,485,753.12 | 49,891,446,281.41 |
| 资产合计  | 63,040,372,018.06 | 56,329,935,436.85 |
| 流动负债  | 11,647,960,455.40 | 12,117,547,117.21 |

| 项目       | 陕西能源投资股份有限公司      |                   |
|----------|-------------------|-------------------|
|          | 期末数/本期数           | 期初数/上年数           |
| 非流动负债    | 21,805,591,553.42 | 22,902,703,846.52 |
| 负债合计     | 33,453,552,008.82 | 35,020,250,963.73 |
| 营业收入     | 19,452,826,607.90 | 20,285,170,834.78 |
| 净利润      | 4,058,657,027.81  | 4,067,172,175.81  |
| 综合收益总额   | 4,064,085,107.89  | 4,109,552,266.58  |
| 经营活动现金流量 | 7,133,297,557.04  | 8,902,967,372.95  |

#### （五）子公司与母公司会计期间不一致的，母公司编制合并财务报表的处理方法

无。

#### （六）本年新纳入或不纳入合并范围的主体

| 序号 | 企业名称                   | 本期纳入或不纳入合并范围的原因 |
|----|------------------------|-----------------|
| 1  | 陕西鼎矽时代半导体制造有限公司        | 新设              |
| 2  | 金泰恒业（西咸新区）置业有限公司       | 新设              |
| 3  | 陕西航空产业技术研究中心有限责任公司     | 新设              |
| 4  | 汉中君能新能源有限公司            | 新设              |
| 5  | 陕西陕能新动力科技有限公司          | 新设              |
| 6  | 陕西正康置业有限公司             | 注销              |
| 7  | 陕西正元金属铸造有限公司           | 协议转让            |
| 8  | 陕西正元环保科技有限公司           | 注销              |
| 9  | 陕西金泰华联商业运营管理有限公司       | 股东股权结构变化        |
| 10 | 陕西绿金惠科创业投资基金合伙企业（有限合伙） | 股比下降            |
| 11 | 西安航天玖瑞数据产业园有限公司        | 收购              |
| 12 | 西安唐颂房地产开发有限公司          | 收购              |
| 13 | 陕西能源（延安）圣地蓝热电有限公司      | 收购              |

#### （七）本年发生的非同一控制下企业合并情况

| 公司名称          | 合并日      | 股权取得比例<br>(%) | 账面净资产      | 可辨认净资产公允价值     |       |
|---------------|----------|---------------|------------|----------------|-------|
|               |          |               |            | 金额             | 确定方法  |
| 西安唐颂房地产开发有限公司 | 2023-6-5 | 99.00         | 300,000.00 | 309,338,204.20 | 资产基础法 |

| 公司名称              | 合并日        | 股权取得比例<br>(%) | 账面净资产          | 可辨认净资产公允价值     |       |
|-------------------|------------|---------------|----------------|----------------|-------|
|                   |            |               |                | 金额             | 确定方法  |
| 西安航天玖瑞数据产业园有限公司   | 2023-10-20 | 100.00        | 303,439,409.05 | 302,246,367.98 | 资产基础法 |
| 陕西能源（延安）圣地蓝热电有限公司 | 2023-12-31 | 66.00         | 403,583,014.06 | 413,643,931.03 | 资产基础法 |

（续上表）

| 公司名称              | 交易对价           | 商誉            | 购买日至期末被购买方 |               |
|-------------------|----------------|---------------|------------|---------------|
|                   |                |               | 收入         | 净利润           |
| 西安唐颂房地产开发有限公司     | 306,247,822.06 | -             | -          | -             |
| 西安航天玖瑞数据产业园有限公司   | 299,000,000.00 | -3,246,367.98 | -          | -1,556,205.16 |
| 陕西能源（延安）圣地蓝热电有限公司 | 271,913,205.88 | -1,091,788.60 | -          | -             |

#### （八）纳入合并财务报表范围的结构化主体的相关信息

按照《企业会计准则第 33 号—合并财务报表》的规定，本公司所属子公司西部证券股份有限公司将以自有资金参与、并满足准则规定的“控制”定义的结构化主体纳入合并报表范围。

| 项目   | 期末               |
|--|------------------|
| 纳入合并的产品数量（个数）                                | 12               |
| 纳入合并的结构化主体的总资产（元）                            | 1,373,159,129.06 |
| 母公司在上述结构化主体的权益体现在资产负债表中交易性金融资产及长期股权投资的总金额（元） | 1,304,820,848.20 |

## 八、合并财务报表重要项目的说明

说明：以下注释项目除特别注明之外，金额单位为人民币元。“期初”指 2023 年 1 月 1 日，“期末”指 2023 年 12 月 31 日，“上期”指 2022 年度，“本期”指 2023 年度。

#### （一）货币资金

| 项目   | 期末余额              | 期初余额              |
|------|-------------------|-------------------|
| 库存现金 | 585,532.12        | 571,775.34        |
| 银行存款 | 27,312,823,625.40 | 25,093,398,076.52 |



| 项目     | 期末余额                     | 期初余额                     |
|--------|--------------------------|--------------------------|
| 其他货币资金 | 884,045,175.91           | 868,521,396.18           |
| 合计     | <u>28,197,454,333.43</u> | <u>25,962,491,248.04</u> |

注：截至 2023 年 12 月 31 日，货币资金中包含存款未到期利息 20,568,561.92 元。

受限制的货币资金明细如下：

| 项目             | 期末余额                    | 期初余额                    |
|----------------|-------------------------|-------------------------|
| 银行承兑汇票保证金      | 148,165,835.96          | 201,194,724.37          |
| 信用证保证金         | -                       | 30,480,000.00           |
| 履约保证金          | 124,716,989.73          | 119,919,651.79          |
| 用于担保的定期存款或通知存款 | 1,000.00                | -                       |
| 按揭保证金          | 70,130,456.44           | 74,638,544.40           |
| 存放中央银行款项       | 572,940,701.29          | 397,132,512.47          |
| 被冻结的银行存款及其他    | 424,466,484.93          | 415,386,574.17          |
| 农民工工资专户及保证金    | 30,546,676.33           | 64,741,265.00           |
| 土地复垦基金专户存款     | 549,863,020.29          | 354,385,631.16          |
| 一般风险准备金        | 322,472,790.54          | 269,732,591.60          |
| 合计             | <u>2,243,303,955.51</u> | <u>1,927,611,494.96</u> |

## （二）△结算备付金

| 项目    | 期末余额                    | 期初余额                    |
|-------|-------------------------|-------------------------|
| 客户备付金 | 1,321,038,386.83        | 1,479,001,904.08        |
| 公司备付金 | 1,066,619,996.76        | 1,491,632,796.30        |
| 合计    | <u>2,387,658,383.59</u> | <u>2,970,634,700.38</u> |

注：截至 2023 年 12 月 31 日，结算备付金中含应收利息 268,723.07 元。

## （三）交易性金融资产

| 项目                       | 期末公允价值                   | 期初公允价值                   |
|--------------------------|--------------------------|--------------------------|
| 分类以公允价值计量且其变动计入当期损益的金融资产 | 63,362,815,871.49        | 62,302,681,129.60        |
| 其中：债务工具投资                | 41,429,835,346.26        | 45,712,073,458.03        |
| 权益工具投资                   | 3,042,252,739.47         | 3,187,125,477.03         |
| 其他                       | 18,890,727,785.76        | 13,403,482,194.54        |
| 合计                       | <u>63,362,815,871.49</u> | <u>62,302,681,129.60</u> |

## （四）衍生金融资产

| 项目   | 期末余额                  | 期初余额                 |
|------|-----------------------|----------------------|
| 股票期权 | 143,261,654.26        | 51,860,625.20        |
| 合计   | <u>143,261,654.26</u> | <u>51,860,625.20</u> |

## （五）应收票据

### 1. 应收票据分类

| 种类     | 期末数                   |                     |                       |
|--------|-----------------------|---------------------|-----------------------|
|        | 账面余额                  | 坏账准备                | 账面价值                  |
| 银行承兑汇票 | 200,203,231.48        | 110,369.62          | 200,092,861.86        |
| 商业承兑汇票 | 31,126,009.62         | 3,028,289.46        | 28,097,720.16         |
| 合计     | <u>231,329,241.10</u> | <u>3,138,659.08</u> | <u>228,190,582.02</u> |

（续上表）

| 种类     | 期初数                   |                     |                       |
|--------|-----------------------|---------------------|-----------------------|
|        | 账面余额                  | 坏账准备                | 账面价值                  |
| 银行承兑汇票 | 47,007,832.52         | 181,973.60          | 46,825,858.92         |
| 商业承兑汇票 | 96,522,013.09         | 3,209,050.87        | 93,312,962.22         |
| 合计     | <u>143,529,845.61</u> | <u>3,391,024.47</u> | <u>140,138,821.14</u> |

### 2. 应收票据坏账准备

| 类别        | 账面余额                  |               | 坏账准备                |         | 账面价值                  |
|-----------|-----------------------|---------------|---------------------|---------|-----------------------|
|           | 金额                    | 比例 (%)        | 金额                  | 预期信用损失率 |                       |
|           |                       |               |                     | (%)     |                       |
| 按单项计提坏账准备 | 2,584,174.62          | 1.12          | 2,584,174.62        | 100.00  | —                     |
| 按组合计提坏账准备 | 228,745,066.48        | 98.88         | 554,484.46          | 0.24    | 228,190,582.02        |
| 合计        | <u>231,329,241.10</u> | <u>100.00</u> | <u>3,138,659.08</u> | —       | <u>228,190,582.02</u> |

（续上表）

| 类别        | 账面余额                  |               | 坏账准备                |             | 账面价值                  |
|-----------|-----------------------|---------------|---------------------|-------------|-----------------------|
|           | 金额                    | 比例 (%)        | 金额                  | 预期信用损失率 (%) |                       |
|           |                       |               |                     |             |                       |
| 按单项计提坏账准备 | 4,883,534.61          | 3.40          | 2,757,147.70        | 56.46       | 2,126,386.91          |
| 按组合计提坏账准备 | 138,646,311.00        | 96.60         | 633,876.77          | 0.46        | 138,012,434.23        |
| 合计        | <u>143,529,845.61</u> | <u>100.00</u> | <u>3,391,024.47</u> | —           | <u>140,138,821.14</u> |

#### （1）按单项计提坏账准备的应收票据

| 名称   | 期末数                 |                     |          |      |
|------|---------------------|---------------------|----------|------|
|      | 账面余额                | 坏账准备                | 计提比例 (%) | 计提理由 |
| 应收票据 | 2,584,174.62        | 2,584,174.62        | 100.00   | 逾期   |
| 合计   | <u>2,584,174.62</u> | <u>2,584,174.62</u> | --       | --   |

(2) 按组合计提坏账准备的应收票据

| 名称          | 期末数                   |                   |             |
|-------------|-----------------------|-------------------|-------------|
|             | 应收票据                  | 坏账准备              | 预期信用损失率 (%) |
| 商业承兑汇票小计    | 28,541,835.00         | 444,114.84        | 1.56        |
| 其中：应收商业承兑汇票 | 28,541,835.00         | 444,114.84        | 1.56        |
| 银行承兑汇票小计    | 200,203,231.48        | 110,369.62        | 0.06        |
| 其中：应收银行承兑汇票 | 200,203,231.48        | 110,369.62        | 0.06        |
| 合计          | <u>228,745,066.48</u> | <u>554,484.46</u> | --          |

(3) 本期计提、收回或转回的应收票据坏账准备情况

| 类别                | 期初余额                | 本期变动情况             |          |          |          | 期末余额                |
|-------------------|---------------------|--------------------|----------|----------|----------|---------------------|
|                   |                     | 计提                 | 收回或转回    | 核销       | 其他变动     |                     |
| 单项计提预期信用损失的应收票据   | 2,757,147.70        | -172,973.08        | -        | -        | -        | 2,584,174.62        |
| 按组合计提预期信用损失的应收票据  | 633,876.77          | -79,392.31         | -        | -        | -        | 554,484.46          |
| 其中：按组合计提坏账准备的应收票据 | 633,876.77          | -79,392.31         | -        | -        | -        | 554,484.46          |
| 合计                | <u>3,391,024.47</u> | <u>-252,365.39</u> | <u>=</u> | <u>=</u> | <u>=</u> | <u>3,138,659.08</u> |

3. 期末已质押的应收票据

| 种类     | 期末已质押金额             |
|--------|---------------------|
| 银行承兑汇票 | 1,250,000.00        |
| 商业承兑汇票 |                     |
| 合计     | <u>1,250,000.00</u> |

4. 期末已背书或贴现且在资产负债表日尚未到期的应收票据

| 种类     | 期末终止确认金额 | 期末未终止确认金额             |
|--------|----------|-----------------------|
| 银行承兑汇票 | -        | 178,432,682.36        |
| 商业承兑汇票 | -        | 23,434,069.02         |
| 合计     | <u>=</u> | <u>201,866,751.38</u> |

## （六）应收账款

### 1. 应收账款情况

#### （1）按账龄披露应收账款

| 账 龄             | 期末数                      |                         | 期初数                     |                         |
|-----------------|--------------------------|-------------------------|-------------------------|-------------------------|
|                 | 账面余额                     | 坏账准备                    | 账面余额                    | 坏账准备                    |
| 1 年以内（含 1 年，下同） | 5,092,960,073.26         | 156,393,590.87          | 6,427,430,675.60        | 145,733,482.49          |
| 1 至 2 年         | 1,975,916,080.86         | 85,177,021.10           | 825,130,560.26          | 70,470,218.76           |
| 2 至 3 年         | 417,293,720.62           | 64,794,423.95           | 499,562,738.95          | 112,617,830.83          |
| 3 年以上           | 2,672,717,548.64         | 1,000,194,747.23        | 1,184,398,001.35        | 944,990,926.29          |
| 合 计             | <u>10,158,887,423.38</u> | <u>1,306,559,783.15</u> | <u>8,936,521,976.16</u> | <u>1,273,812,458.37</u> |

#### （2）按坏账准备计提方法分类披露应收账款

| 类别                         | 期末数               |        | 期初数              |          | 账面价值             |
|----------------------------|-------------------|--------|------------------|----------|------------------|
|                            | 账面余额              |        | 坏账准备             |          |                  |
|                            | 金额                | 比例 (%) | 金额               | 计提比例 (%) |                  |
| 按单项计提坏账准备的应收账款             | 873,058,249.12    | 8.59   | 741,270,181.89   | 84.91    | 131,788,067.23   |
| 按信用风险特征组合计提坏账准备的应收账款       | 9,285,829,174.26  | 91.41  | 565,289,601.26   | 6.09     | 8,720,539,573.00 |
| 其中：采用账龄分析法计提坏账准备的应收账款      | 8,024,656,072.04  | 78.99  | 526,657,139.87   | 6.56     | 7,497,998,932.17 |
| 采用余额百分比法或其他组合方法计提坏账准备的应收账款 | 1,261,173,102.22  | 12.42  | 38,632,461.39    | 3.06     | 1,222,540,640.83 |
| 合计                         | 10,158,887,423.38 | 100.00 | 1,306,559,783.15 | —        | 8,852,327,640.23 |

（续上表）

| 类别                    | 期末数              |        | 期初数            |          | 账面价值             |
|-----------------------|------------------|--------|----------------|----------|------------------|
|                       | 账面余额             |        | 坏账准备           |          |                  |
|                       | 金额               | 比例 (%) | 金额             | 计提比例 (%) |                  |
| 按单项计提坏账准备的应收账款        | 988,842,444.89   | 11.07  | 792,053,625.01 | 80.10    | 196,788,819.88   |
| 按信用风险特征组合计提坏账准备的应收账款  | 7,947,679,531.27 | 88.93  | 481,758,833.36 | 6.06     | 7,465,920,697.91 |
| 其中：采用账龄分析法计提坏账准备的应收账款 | 7,075,433,762.18 | 79.17  | 436,388,781.51 | 6.17     | 6,639,044,980.67 |

| 类别                         | 账面余额             |        | 期初数              |         | 账面价值             |
|----------------------------|------------------|--------|------------------|---------|------------------|
|                            | 金额               | 比例(%)  | 金额               | 计提比例(%) |                  |
| 采用余额百分比法或其他组合方法计提坏账准备的应收账款 | 872,245,769.09   | 9.76   | 45,370,051.85    | 5.20    | 826,875,717.24   |
| 合计                         | 8,936,521,976.16 | 100.00 | 1,273,812,458.37 | —       | 7,662,709,517.79 |

## 2. 期末单项计提坏账准备的应收账款

| 债务人名称                     | 账面余额           | 坏账准备           | 计提比例(%) | 计提理由     |
|---------------------------|----------------|----------------|---------|----------|
| 青岛君誉泰华实业发展有限公司            | 290,971,800.49 | 283,118,392.47 | 97.30   | 预计部分无法收回 |
| 中国电子科技集团公司第五十四研究所         | 91,683,075.00  | 9,518,379.67   | 10.38   | 预计部分无法收回 |
| 恒大子公司                     | 59,728,210.01  | 38,823,336.51  | 65.00   | 预计部分无法收回 |
| 上海翼匡石油化工有限公司              | 55,619,424.02  | 55,248,318.03  | 99.33   | 预计部分无法收回 |
| 宝塔石化集团财务有限公司              | 48,600,000.00  | 48,600,000.00  | 100.00  | 预期无法收回   |
| 陕西中能煤业科技有限公司              | 37,506,701.07  | 37,506,701.07  | 100.00  | 预期无法收回   |
| 山西省煤炭运销集团晋神煤炭经营有限公司秦皇岛分公司 | 36,973,926.59  | 36,973,926.59  | 100.00  | 预期无法收回   |
| 铜川耀西矿业有限责任公司              | 26,000,000.00  | 26,000,000.00  | 100.00  | 预期无法收回   |
| 北京中进恒通汽车销售有限公司            | 25,866,018.00  | 25,866,018.00  | 100.00  | 预期无法收回   |
| 江苏华电煤炭物流有限公司              | 24,640,613.56  | 24,640,613.56  | 100.00  | 预期无法收回   |
| 蓝田冷链物流有限公司                | 16,143,483.20  | 16,143,483.20  | 100.00  | 预期无法收回   |
| 浙江和辉电力燃料有限公司              | 14,270,000.00  | 14,270,000.00  | 100.00  | 预期无法收回   |
| 延安市宝塔区和乐煤炭经销有限公司          | 13,083,858.40  | 13,083,858.40  | 100.00  | 预期无法收回   |
| 商州区美恒创新科技建材有限公司           | 11,164,138.81  | 5,582,069.41   | 50.00   | 预计部分无法收回 |
| 陕西蓝鹤包装有限责任公司              | 9,409,476.27   | 9,409,476.27   | 100.00  | 预期无法收回   |
| 绿地集团西安沣东置业有限公司            | 7,841,939.28   | 755,814.98     | 9.64    | 预计部分无法收回 |
| 铜川盛新资源开发有限公司              | 7,607,211.76   | 7,607,211.76   | 100.00  | 预期无法收回   |
| 瑞宝骏隆实业发展有限公司              | 6,671,109.96   | 6,671,109.96   | 100.00  | 预期无法收回   |
| 乐山金石焦化有限公司                | 6,363,027.99   | 6,363,027.99   | 100.00  | 预期无法收回   |
| 陕西明天电子资源科技有限公司            | 5,743,121.66   | 5,743,121.66   | 100.00  | 预期无法收回   |
| 铜川市耀州区泥阳矿产资源开发有限公司        | 5,723,066.48   | 5,723,066.48   | 100.00  | 预期无法收回   |
| 山西汾西正源煤业有限责任公司            | 5,100,000.00   | 5,100,000.00   | 100.00  | 预期无法收回   |
| 南方石墨有限公司                  | 7,285,000.00   | 7,285,000.00   | 100.00  | 预期无法收回   |
| 王靖-西部朝阳2号-山西证券托管(股票质押)    | 5,055,309.54   | 5,055,309.54   | 100.00  | 预期无法收回   |



| 债务人名称     | 账面余额                  | 坏账准备                  | 计提比例<br>(%) | 计提理由     |
|-----------|-----------------------|-----------------------|-------------|----------|
| 其他单项款项合计  | 54,007,737.03         | 46,181,946.34         | 85.51       | 预计部分无法收回 |
| <u>合计</u> | <u>873,058,249.12</u> | <u>741,270,181.89</u> | —           | —        |

### 3. 按信用风险特征组合计提坏账准备的应收账款

#### (1) 采用账龄分析法计提坏账准备的应收账款

| 账龄               | 期末数                     |               | 期初数                   |                         | 坏账准备          |
|------------------|-------------------------|---------------|-----------------------|-------------------------|---------------|
|                  | 账面余额<br>金额              | 比例 (%)        | 账面余额<br>金额            | 比例 (%)                  |               |
| 1 年以内(含 1 年, 下同) | 4,477,205,076.99        | 55.79         | 140,579,764.99        | 5,900,464,298.87        | 83.39         |
| 1 至 2 年          | 1,487,221,022.22        | 18.53         | 60,755,104.20         | 475,265,077.29          | 6.72          |
| 2 至 3 年          | 257,035,283.92          | 3.21          | 35,082,478.98         | 356,782,953.01          | 5.04          |
| 3 年以上            | 1,803,194,688.91        | 22.47         | 290,239,791.70        | 342,921,433.01          | 4.85          |
| <u>合计</u>        | <u>8,024,656,072.04</u> | <u>100.00</u> | <u>526,657,139.87</u> | <u>7,075,433,762.18</u> | <u>100.00</u> |

#### (2) 采用余额百分比法计提坏账准备或其他组合方法计提坏账准备的应收账款

| 组合名称      | 期末数                     |          | 期初数                  |                       | 坏账准备                 |
|-----------|-------------------------|----------|----------------------|-----------------------|----------------------|
|           | 账面余额                    | 计提比例 (%) | 账面余额                 | 计提比例 (%)              |                      |
| 无风险组合     | 83,852,694.57           | —        | —                    | 47,941,735.21         | —                    |
| 绿电补贴      | 1,177,320,407.65        | 3.28     | 38,632,461.39        | 800,594,033.88        | 2.71                 |
| 债权投资组合    | —                       | —        | —                    | 23,710,000.00         | 100.00               |
| <u>合计</u> | <u>1,261,173,102.22</u> | <u>—</u> | <u>38,632,461.39</u> | <u>872,245,769.09</u> | <u>45,370,051.85</u> |

### 4. 报告期实际核销的应收账款情况

| 债务人名称      | 应收账款性质   | 核销金额              | 核销原因      | 履行的核销程序  | 是否因关联交易产生 |
|------------|----------|-------------------|-----------|----------|-----------|
| 西安天虹电气有限公司 | 电费       | 296,415.37        | 破产        | 履行公司核销程序 | 否         |
| 西安市雁塔区人民法院 | 执行款      | 2,460.00          | 10 年以上未收回 | 履行公司核销程序 | 否         |
| 安东         | 个人欠款     | 34,335.13         | 无法收回      | 履行公司核销程序 | 否         |
| <u>合计</u>  | <u>—</u> | <u>333,210.50</u> | <u>—</u>  | <u>—</u> | <u>—</u>  |

### 5. 按欠款方归集的期末余额前五名的应收账款情况

| 债务人名称            | 账面余额             | 占应收账款的比例 (%) | 坏账准备          |
|------------------|------------------|--------------|---------------|
| 国网陕西省电力有限公司      | 1,965,719,681.69 | 19.35        | 82,627,296.95 |
| 陕西金泰华联商业运营管理有限公司 | 1,296,451,805.00 | 12.76        | 1,296,451.81  |

| 债务人名称            | 账面余额                    | 占应收账款的比例 (%) | 坏账准备                  |
|------------------|-------------------------|--------------|-----------------------|
| 西安市工商业房产经营有限责任公司 | 496,451,146.76          | 4.89         | 496,451.14            |
| 国家电网有限公司华北分部     | 322,000,691.24          | 3.17         | 16,100,034.56         |
| 青岛君誉泰华实业发展有限公司   | 290,971,800.49          | 2.86         | 283,118,392.47        |
| 合计               | <u>4,371,595,125.18</u> | <u>43.03</u> | <u>383,638,626.93</u> |

## (七) 应收款项融资

| 种类   | 期末余额                  | 期初余额                  |
|------|-----------------------|-----------------------|
| 应收票据 | 363,197,226.29        | 110,729,568.18        |
| 应收账款 | 8,652,812.82          | -                     |
| 合计   | <u>371,850,039.11</u> | <u>110,729,568.18</u> |

## (八) 预付款项

### 1. 预付款项按账龄列示

| 账龄                     | 期末数                     |               |                       | 期初数                     |               |                       |
|------------------------|-------------------------|---------------|-----------------------|-------------------------|---------------|-----------------------|
|                        | 账面余额                    |               | 坏账准备                  | 账面余额                    |               | 坏账准备                  |
|                        | 金额                      | 比例 (%)        |                       | 金额                      | 比例 (%)        |                       |
| 1 年 以 内<br>(含 1 年, 下同) | 1,775,453,783.07        | 69.17         | 28,761.09             | 2,824,640,240.65        | 89.14         | 291,230,518.00        |
| 1 至 2 年                | 593,320,732.17          | 23.12         | 410,074,397.95        | 106,228,748.65          | 3.35          | 90,388.06             |
| 2 至 3 年                | 14,697,339.07           | 0.57          | 1,661.59              | 82,998,051.02           | 2.62          | 28,840,357.67         |
| 3 年以上                  | 183,279,813.12          | 7.14          | 154,570,890.13        | 154,969,100.29          | 4.89          | 125,173,904.93        |
| 合计                     | <u>2,566,751,667.43</u> | <u>100.00</u> | <u>564,675,710.76</u> | <u>3,168,836,140.61</u> | <u>100.00</u> | <u>445,335,168.66</u> |

### 2. 按欠款方归集的期末余额前五名的预付款项情况

| 债务人名称               | 账面余额                  | 占预付款项合计的比例 (%) | 坏账准备                  |
|---------------------|-----------------------|----------------|-----------------------|
| 大商道商品交易市场股份有限公司及子公司 | 211,690,000.00        | 8.25           | 211,690,000.00        |
| 深圳迈科大宗商品金融服务有限公司    | 197,901,800.00        | 7.71           | 197,901,799.95        |
| 陕西融信易邦供应链管理有限公司     | 192,555,306.90        | 7.50           | -                     |
| 天津市南港供应链科技有限公司      | 190,900,700.00        | 7.44           | -                     |
| 陕西中太能源投资有限公司        | 70,899,239.63         | 2.76           |                       |
| 合计                  | <u>863,947,046.53</u> | <u>33.66</u>   | <u>409,591,799.95</u> |

## (九) 其他应收款

| 项目        | 期末余额                    | 期初余额                    |
|-----------|-------------------------|-------------------------|
| 应收利息      | 6,082,594.34            | 1,949,429.46            |
| 应收股利      | 473,482,324.77          | 352,844,237.47          |
| 其他应收款项    | 2,332,013,212.65        | 1,383,740,565.35        |
| <u>合计</u> | <u>2,811,578,131.76</u> | <u>1,738,534,232.28</u> |

### 1. 应收利息

| 项目        | 期末余额                | 期初余额                |
|-----------|---------------------|---------------------|
| 委托贷款      | —                   | 258,939.23          |
| 债券投资      | 1,001,639.34        | 148,821.92          |
| 其他        | 5,080,955.00        | 1,541,668.31        |
| <u>合计</u> | <u>6,082,594.34</u> | <u>1,949,429.46</u> |

### 2. 应收股利

| 项目                     | 期末余额                  | 期初余额                  | 未收回的原因  | 是否发生减值及其判断依据 |
|------------------------|-----------------------|-----------------------|---------|--------------|
| 账龄一年以内的应收股利            | 130,000,000.00        | 52,894,137.01         |         | —            |
| 其中：（1）陕西汉江投资开发有限公司     | —                     | 4,794,137.01          | —       | —            |
| （2）陕西郭家河煤业有限责任公司       | 130,000,000.00        | —                     | 已宣告尚未支付 | 否            |
| （3）陕西永陇能源开发建设有限责任公司    | —                     | 48,100,000.00         |         | —            |
| 账龄一年以上的应收股利            | 343,482,324.77        | 299,950,100.46        | —       | —            |
| 其中：（1）北京熙信资本管理中心（有限合伙） | 742,100.46            | 742,100.46            | 已宣告尚未支付 | 否            |
| （2）陕西金泰华联商业运营管理有限公司    | 19,932,224.31         | —                     | 已宣告尚未支付 | 否            |
| （3）陕西郭家河煤业有限责任公司       | 299,208,000.00        | 299,208,000.00        | 已宣告尚未支付 | 否            |
| （4）陕西永陇能源开发建设有限责任公司    | 23,600,000.00         | —                     | 已宣告尚未支付 | 否            |
| <u>合计</u>              | <u>473,482,324.77</u> | <u>352,844,237.47</u> | --      | --           |

### 3. 其他应收款

#### （1）其他应收款情况

#### 1）按账龄披露其他应收款项

| 账龄              | 期末数              |              | 期初数            |               |
|-----------------|------------------|--------------|----------------|---------------|
|                 | 账面余额             | 坏账准备         | 账面余额           | 坏账准备          |
| 1 年以内（含 1 年，下同） | 1,994,322,453.04 | 5,693,556.52 | 877,016,572.86 | 7,181,474.20  |
| 1 至 2 年         | 84,890,594.54    | 6,552,997.66 | 438,491,102.23 | 47,304,340.88 |

| 账龄   | 期末数              |                | 期初数              |                |
|------|------------------|----------------|------------------|----------------|
|      | 账面余额             | 坏账准备           | 账面余额             | 坏账准备           |
| 2至3年 | 221,632,641.68   | 57,984,963.46  | 197,486,648.40   | 149,632,682.69 |
| 3年以上 | 951,545,254.34   | 850,146,213.31 | 783,882,740.82   | 709,018,001.19 |
| 合计   | 3,252,390,943.60 | 920,377,730.95 | 2,296,877,064.31 | 913,136,498.96 |

2) 按坏账准备计提方法分类披露其他应收款项

| 类别                     | 期末余额             |        | 坏账准备           |        | 账面价值             |
|------------------------|------------------|--------|----------------|--------|------------------|
|                        | 账面余额             |        | 计提比例           |        |                  |
|                        | 金额               | 比例 (%) | 金额             | 比例 (%) |                  |
| 单项计提坏账准备的其他应收款项        | 757,470,634.10   | 23.29  | 718,581,288.46 | 94.87  | 38,889,345.64    |
| 按信用风险特征组合计提坏账准备的其他应收款项 | 2,494,920,309.50 | 76.71  | 201,796,442.49 | 8.09   | 2,293,123,867.01 |
| 合计                     | 3,252,390,943.60 | 100.00 | 920,377,730.95 | --     | 2,332,013,212.65 |

(续上表)

| 类别        | 期末余额             |        | 期初余额           |          | 账面价值             |
|-----------|------------------|--------|----------------|----------|------------------|
|           | 坏账准备             |        | 坏账准备           |          |                  |
|           | 金额               | 比例 (%) | 金额             | 计提比例 (%) |                  |
| 单项计提坏账准备  |                  |        |                |          |                  |
| 的其他应收款项   | 717,539,729.14   | 31.24  | 704,716,740.73 | 98.21    | 12,822,988.41    |
| 按信用风险特征组  |                  |        |                |          |                  |
| 合计计提坏账准备的 | 1,579,337,335.17 | 68.76  | 208,419,758.23 | 13.20    | 1,370,917,576.94 |
| 其他应收款项    |                  |        |                |          |                  |
| 合计        | 2,296,877,064.31 | 100.00 | 913,136,498.96 | —        | 1,383,740,565.35 |

(2) 单项计提坏账准备的其他应收款项

| 债务人名称                 | 期末余额           |                |          |        |
|-----------------------|----------------|----------------|----------|--------|
|                       | 账面余额           | 坏账准备           | 计提比例 (%) | 计提理由   |
| 中煤科工(江苏)国际贸易有限公司      | 168,939,580.13 | 168,939,580.13 | 100.00   | 预计无法收回 |
| 上海华信国际集团有限公司          | 101,278,364.03 | 101,278,364.03 | 100.00   | 预计无法收回 |
| 浙江宏佰卓业供应链管理有限公司       | 70,169,811.31  | 70,169,811.31  | 100.00   | 预计无法收回 |
| 流动性支持(西部恒盈保理11集合资管计划) | 53,188,921.00  | 53,188,921.00  | 100.00   | 预计无法收回 |
| 旺达(天津)进出口有限公司         | 47,560,754.71  | 47,560,754.71  | 100.00   | 预计无法收回 |

| 债务人名称              | 期末余额           |                |         |          |
|--------------------|----------------|----------------|---------|----------|
|                    | 账面余额           | 坏账准备           | 计提比例(%) | 计提理由     |
| 印纪娱乐传媒股份有限公司       | 40,743,561.64  | 40,743,561.64  | 100.00  | 预计无法收回   |
| 上海浦东发展银行股份有限公司     | 36,539,345.64  | -              | -       | 绩效递延跟投   |
| 浙江复石实业有限公司         | 30,780,433.96  | 30,780,433.96  | 100.00  | 预计无法收回   |
| 北京华业资本控股股份有限公司     | 30,473,424.66  | 30,473,424.66  | 100.00  | 预计无法收回   |
| 浙江昆仑控股集团有限公司       | 23,917,512.33  | 23,917,512.33  | 100.00  | 预计无法收回   |
| 北京信威通信技术股份有限公司     | 21,560,000.00  | 21,560,000.00  | 100.00  | 预计无法收回   |
| 府谷县恒源煤焦电化有限公司      | 20,082,575.36  | 20,082,575.36  | 100.00  | 预计无法收回   |
| 陕西宽建实业有限公司         | 13,838,553.60  | 13,838,553.60  | 100.00  | 预计无法收回   |
| 陕西白水发电有限责任公司       | 11,384,447.69  | 11,384,447.69  | 100.00  | 预计无法收回   |
| 山东安悦能源有限公司         | 11,252,032.60  | 11,252,032.60  | 100.00  | 预计无法收回   |
| 陕西八大电力股份有限公司       | 7,280,168.11   | 7,280,168.11   | 100.00  | 预计无法收回   |
| 西安荣鼎实业有限公司         | 7,000,000.00   | 7,000,000.00   | 100.00  | 预计无法收回   |
| 铜川热电发展公司           | 6,000,000.00   | 6,000,000.00   | 100.00  | 预计无法收回   |
| 陕西省外经贸集团有限公司       | 5,862,772.26   | 5,862,772.26   | 100.00  | 预计无法收回   |
| 澄城县金源钻业有限公司        | 5,200,000.00   | 5,200,000.00   | 100.00  | 预计无法收回   |
| 岚皋县蔺河口水电站库区移民迁建办公室 | 4,540,000.00   | 4,540,000.00   | 100.00  | 预计无法收回   |
| 其他单项计提款项小计         | 39,878,375.07  | 37,528,375.07  | 94.11   | 预计部分无法收回 |
| 合计                 | 757,470,634.10 | 718,581,288.46 | --      | --       |

### (3) 按信用风险特征组合计提坏账准备的其他应收款项

#### 1) 采用账龄分析法计提坏账准备的其他应收款

| 账龄                    | 期末数              |        |                | 期初数              |        |                |
|-----------------------|------------------|--------|----------------|------------------|--------|----------------|
|                       | 账面余额             |        | 坏账准备           | 账面余额             |        | 坏账准备           |
|                       | 金额               | 比例(%)  |                | 金额               | 比例(%)  |                |
| 1 年 以 内<br>(含 1 年,下同) | 1,956,247,452.31 | 79.04  | 4,157,901.43   | 875,224,857.42   | 56.16  | 5,389,758.76   |
| 1 至 2 年               | 83,049,601.80    | 3.36   | 4,712,004.92   | 395,479,910.41   | 25.37  | 6,543,583.02   |
| 2 至 3 年               | 176,709,440.92   | 7.14   | 14,061,762.70  | 44,198,336.11    | 2.84   | 5,744,370.40   |
| 3 年以上                 | 258,913,814.47   | 10.46  | 178,664,773.44 | 243,651,283.23   | 15.63  | 190,534,216.57 |
| 合计                    | 2,474,920,309.50 | 100.00 | 201,596,442.49 | 1,558,554,387.17 | 100.00 | 208,211,928.75 |

#### 2) 采用余额百分比法或其他组合方法计提坏账准备的其他应收款



| 组合名称               | 期末数           |          |            | 期初数           |          |            |
|--------------------|---------------|----------|------------|---------------|----------|------------|
|                    | 账面余额          | 计提比例 (%) | 坏账准备       | 账面余额          | 计提比例 (%) | 坏账准备       |
| 陕西省西咸新区秦汉新城管理委员会   | 20,000,000.00 | 1.00     | 200,000.00 | 20,000,000.00 | 1.00     | 200,000.00 |
| 商洛市商丹循环工业经济园区管理委员会 | -             | -        | -          | 782,948.00    | 1.00     | 7,829.48   |
| 合计                 | 20,000,000.00 | --       | 200,000.00 | 20,782,948.00 | --       | 207,829.48 |

(4) 其他应收款坏账准备计提情况

| 坏账准备    | 第一阶段           | 第二阶段                  | 第三阶段                  | 合计             |
|---------|----------------|-----------------------|-----------------------|----------------|
|         | 未来 12 个月预期信用损失 | 整个存续期预期信用损失 (未发生信用减值) | 整个存续期预期信用损失 (已发生信用减值) |                |
| 期初余额    | -              | 208,419,758.23        | 704,716,740.73        | 913,136,498.96 |
| 期初余额在本期 | -              | -                     | -                     | -              |
| 一转入第二阶段 | -              | -                     | -                     | -              |
| 一转入第三阶段 | -              | -                     | -                     | -              |
| 一转回第二阶段 | -              | -                     | -                     | -              |
| 一转回第一阶段 | -              | -                     | -                     | -              |
| 本期计提    | -              | 2,498,349.33          | 13,864,547.73         | 16,362,897.06  |
| 本期转回    | -              | -                     | -                     | -              |
| 本期转销    | -              | -                     | -                     | -              |
| 本期核销    | -              | -9,121,665.07         | -                     | -9,121,665.07  |
| 其他变动    | -              | -                     | -                     | -              |
| 期末余额    | -              | 201,796,442.49        | 718,581,288.46        | 920,377,730.95 |

(5) 本报告期实际核销的其他应收款情况

| 债务人名称        | 应收账款性质      | 核销金额         | 核销原因 | 履行的核销程序  | 是否因关联交易产生 |
|--------------|-------------|--------------|------|----------|-----------|
| 陕西蓉锦达置业有限公司  | 其他          | 4,006,407.14 | 无法收回 | 履行公司核销程序 | 否         |
| 金雪明          | 融资融券客户违约    | 2,044,345.99 | 无法收回 | 履行公司核销程序 | 否         |
| 西安金莎投资管理有限公司 | 房租          | 1,671,003.00 | 无法收回 | 履行公司核销程序 | 否         |
| 杨慧           | 融资融券客户违约    | 1,152,848.94 | 无法收回 | 履行公司核销程序 | 否         |
| 浙江恒泰科技有限公司   | 案件受理费及预付设备款 | 247,060.00   | 无法收回 | 履行公司核销程序 | 否         |

| 债务人名称 | 应收账款性质 | 核销金额 | 核销原因 | 履行的核销程序 | 是否因关联交易产生 |
|-------|--------|------|------|---------|-----------|
|-------|--------|------|------|---------|-----------|

合计 -- 9,121,665.07 -- --

(6) 按欠款方归集的期末余额前五名的其他应收款项情况

| 债务人名称            | 款项性质 | 账面余额           | 账龄    | 占其他应收款合计的比例 (%) | 坏账准备           |
|------------------|------|----------------|-------|-----------------|----------------|
| 西安市公共资源交易中心保证金户  | 保证金  | 310,000,000.00 | 1 年以内 | 9.53            | 310,000.00     |
| 中煤科工（江苏）国际贸易有限公司 | 业务往来 | 168,939,580.13 | 3 年以上 | 5.19            | 168,939,580.13 |
| 汉中市南郑区住房和城乡建设局   | 保证金  | 150,000,000.00 | 注 1   | 4.61            | -              |
| 浙江浙期实业有限公司       | 场外期权 | 150,000,000.00 | 1 年以内 | 4.61            | -              |
|                  | 预付金  |                |       |                 |                |
| 海通期货股份有限公司       | 场外期权 | 110,000,000.00 | 1 年以内 | 3.38            | -              |
|                  | 预付金  |                |       |                 |                |
| 合计               | --   | 888,939,580.13 | --    | 27.32           | 169,249,580.13 |

注 1：1 年以内 3,000.00 万元；1-2 年 2,000.00 万元；2-3 年 10,000.00 万元。

(十) △买入返售金融资产

| 项目      | 期末余额             | 期初余额             |
|---------|------------------|------------------|
| 股票质押式回购 | 1,856,344,493.55 | 1,853,020,780.68 |
| 债券逆回购   | 4,265,615,415.03 | 7,133,014,998.19 |
| 减：减值准备  | 1,549,803,081.76 | 1,547,903,566.90 |
| 合计      | 4,572,156,826.82 | 7,438,132,211.97 |

(十一) 存货

| 项目               | 期末数               |                 |                   |
|------------------|-------------------|-----------------|-------------------|
|                  | 账面余额              | 存货跌价准备/合同履约成本减值 | 账面价值              |
| 原材料              | 587,688,337.92    | 44,455,533.60   | 543,232,804.32    |
| 自制半成品及在产品        | 36,403,704,510.49 | 231,034,335.06  | 36,172,670,175.43 |
| 其中：开发成本          | 36,304,645,699.01 | 231,034,335.06  | 36,073,611,363.95 |
| 库存商品（产成品）        | 3,671,192,687.73  | 277,904,337.39  | 3,393,288,350.34  |
| 其中：开发产品          | 2,721,998,099.28  | 172,782,134.59  | 2,549,215,964.69  |
| 周转材料（包装物、低值易耗品等） | 2,126,971.30      | -               | 2,126,971.30      |

| 项目           | 期末数                      |                       |                          |
|--------------|--------------------------|-----------------------|--------------------------|
|              | 账面余额                     | 存货跌价准备/合同履约成本减值       | 账面价值                     |
| 合同履约成本       | 304,379,667.63           | -                     | 304,379,667.63           |
| 消耗性生物资产      | -                        | -                     | -                        |
| 其他           | 1,016,742,655.01         | 145,261,307.97        | 871,481,347.04           |
| 其中：尚未开发的土地储备 | 775,190,762.40           | -                     | 775,190,762.40           |
| 合计           | <u>41,985,834,830.08</u> | <u>698,655,514.02</u> | <u>41,287,179,316.06</u> |

（续上表）

| 项目               | 期初数                      |                       |                          |
|------------------|--------------------------|-----------------------|--------------------------|
|                  | 账面余额                     | 存货跌价准备/合同履约成本<br>减值   | 账面价值                     |
| 原材料              | 573,133,412.30           | 44,864,760.02         | 528,268,652.28           |
| 自制半成品及在产品        | 25,264,119,703.04        | 3,727,682.61          | 25,260,392,020.43        |
| 其中：开发成本          | 25,167,128,110.89        | 3,727,682.61          | 25,163,400,428.28        |
| 库存商品（产成品）        | 3,510,811,901.90         | 83,917,307.89         | 3,426,894,594.01         |
| 其中：开发产品          | 2,112,619,125.18         | 24,549,825.11         | 2,088,069,300.07         |
| 周转材料（包装物、低值易耗品等） | 2,308,711.97             | -                     | 2,308,711.97             |
| 合同履约成本           | 193,753,167.94           | -                     | 193,753,167.94           |
| 消耗性生物资产          | 23,549.17                | -                     | 23,549.17                |
| 其他               | 3,702,194,963.76         | 145,245,956.60        | 3,556,949,007.16         |
| 其中：尚未开发的土地储备     | 3,428,453,960.73         | -                     | 3,428,453,960.73         |
| 合计               | <u>33,246,345,410.08</u> | <u>277,755,707.12</u> | <u>32,968,589,702.96</u> |

注：本公司下属子公司部分存货用于抵押贷款，具体详见附注八、（八十三）。

## （十二）合同资产

### 1. 合同资产情况

| 项目    | 期末余额                  |                      |                       |
|-------|-----------------------|----------------------|-----------------------|
|       | 账面余额                  | 减值准备                 | 账面价值                  |
| 应收设备款 | 8,268,801.00          | 1,347,160.20         | 6,921,640.80          |
| 应收工程款 | 842,288,397.28        | 25,615,835.27        | 816,672,562.01        |
| 合计    | <u>850,557,198.28</u> | <u>26,962,995.47</u> | <u>823,594,202.81</u> |

（续上表）

| 项目    | 期初余额                  |                      |                       |
|-------|-----------------------|----------------------|-----------------------|
|       | 账面余额                  | 减值准备                 | 账面价值                  |
| 应收设备款 | 57,393,835.82         | -                    | 57,393,835.82         |
| 应收工程款 | 781,673,100.43        | 13,209,531.91        | 768,463,568.52        |
| 合计    | <u>839,066,936.25</u> | <u>13,209,531.91</u> | <u>825,857,404.34</u> |

## 2. 合同资产减值准备

| 项目     | 期初余额                 | 本期计提                 | 本期转回     | 本期转销/核销  | 其他变动     | 期末余额                 | 原因       |
|--------|----------------------|----------------------|----------|----------|----------|----------------------|----------|
| 地质勘查项目 | 6,635,153.73         | 2,850,403.77         | -        | -        | -        | 9,485,557.50         | 按信用损失率计提 |
| 建筑工程项目 | 6,574,378.18         | 10,903,059.79        | -        | -        | -        | 17,477,437.97        | 按信用损失率计提 |
| 合计     | <u>13,209,531.91</u> | <u>13,753,463.56</u> | <u>-</u> | <u>-</u> | <u>-</u> | <u>26,962,995.47</u> | <u>-</u> |

## （十三）一年内到期的非流动资产

| 项目         | 期末余额                    | 期初余额                  |
|------------|-------------------------|-----------------------|
| 一年内到期的长期应收 | 31,082,126.59           | 52,182,147.22         |
| 西部信托保障基金   | -                       | 42,854,500.01         |
| 委托贷款       | -                       | 30,000,000.00         |
| 一年内到期的债权投资 | 1,186,317,200.73        | 574,013,282.04        |
| 合计         | <u>1,217,399,327.32</u> | <u>699,049,929.27</u> |

## （十四）其他流动资产

| 项目     | 期末余额                     | 期初余额                     |
|--------|--------------------------|--------------------------|
| 待抵扣进项税 | 1,422,186,272.50         | 1,155,646,124.52         |
| 预缴税金   | 589,229,986.02           | 630,605,384.27           |
| 合同取得成本 | 38,020,828.38            | 27,636,221.97            |
| 存出保证金  | 2,000,740,456.33         | 1,554,309,184.20         |
| 融出资金   | 8,296,042,596.10         | 7,490,224,433.52         |
| 待摊费用   | 288,740.99               | 6,793,793.28             |
| 逆回购业务  | 690,316,573.00           | 129,901,299.00           |
| 委托贷款   | -                        | 600,000,000.00           |
| 待处置资产包 | 74,500,000.00            | -                        |
| 其他     | 40,652,894.23            | 649,753.76               |
| 合计     | <u>13,151,978,347.55</u> | <u>11,595,766,194.52</u> |

## （十五）债权投资

| 项目   | 期末余额                  |                       |                       |
|------|-----------------------|-----------------------|-----------------------|
|      | 账面余额                  | 坏账准备                  | 账面价值                  |
| 信托产品 | 774,500,000.00        | 171,943,314.33        | 602,556,685.67        |
| 其他投资 | 123,156,001.40        | 120,551,334.63        | 2,604,666.77          |
| 合计   | <u>897,656,001.40</u> | <u>292,494,648.96</u> | <u>605,161,352.44</u> |

(续上表)

| 项目   | 期初余额                  |                       |                       |
|------|-----------------------|-----------------------|-----------------------|
|      | 账面余额                  | 坏账准备                  | 账面价值                  |
| 信托产品 | 518,500,000.00        | 170,350,694.57        | 348,149,305.43        |
| 其他投资 | 133,156,001.40        | 130,299,334.63        | 2,856,666.77          |
| 合计   | <u>651,656,001.40</u> | <u>300,650,029.20</u> | <u>351,005,972.20</u> |

#### (十六) 其他债权投资

| 项目   | 期末余额                 | 期初余额                  |
|------|----------------------|-----------------------|
| 企业债  | 29,996,989.07        | 45,016,323.97         |
| 中期票据 | —                    | 302,864,921.92        |
| 合计   | <u>29,996,989.07</u> | <u>347,881,245.89</u> |

#### (十七) 长期应收款

| 项目         | 期末余额                    |                       |                         | 期末折现率<br>区间(%) |
|------------|-------------------------|-----------------------|-------------------------|----------------|
|            | 账面余额                    | 坏账准备                  | 账面价值                    |                |
| 融资租赁款      | 1,290,182,593.69        | 156,814,483.44        | 1,133,368,110.25        | 5-7            |
| 其中：未实现融资收益 | 130,211,906.57          | —                     | 130,211,906.57          | 5-7            |
| 分期收款销售商品   | —                       | —                     | —                       | —              |
| 其他         | 138,712,144.19          | 130,812,317.26        | 7,899,826.93            | 5-7            |
| 合计         | <u>1,428,894,737.88</u> | <u>287,626,800.70</u> | <u>1,141,267,937.18</u> | —              |

(续上表)

| 项目         | 期初余额                    |                       |                       | 期末折现<br>率区间(%) |
|------------|-------------------------|-----------------------|-----------------------|----------------|
|            | 账面余额                    | 坏账准备                  | 账面价值                  |                |
| 融资租赁款      | 828,552,929.53          | 104,542,988.96        | 724,009,940.57        | 5-7            |
| 其中：未实现融资收益 | 53,404,951.98           | —                     | 53,404,951.98         | 5-7            |
| 分期收款销售商品   | 35,643,815.10           | —                     | 35,643,815.10         | 5-7            |
| 分期收款提供劳务   | —                       | —                     | —                     | —              |
| 其他         | 138,712,144.19          | 130,812,317.26        | 7,899,826.93          | 5-7            |
| 合计         | <u>1,002,908,888.82</u> | <u>235,355,306.22</u> | <u>767,553,582.60</u> | —              |



## （十八）长期股权投资

### 1. 长期股权投资分类

| 项目           | 期初余额                     | 本期增加                    | 本期减少                    | 期末余额                     |
|--------------|--------------------------|-------------------------|-------------------------|--------------------------|
| 对子公司投资       | -                        | -                       | -                       | -                        |
| 对合营企业投资      | 33,507,304.50            | 9,419,171.58            | 322,050.83              | 42,604,425.25            |
| 对联营企业投资      | 11,961,858,534.64        | 3,763,762,560.46        | 1,787,150,572.10        | 13,938,470,523.00        |
| 小计           | <u>11,995,365,839.14</u> | <u>3,773,181,732.04</u> | <u>1,787,472,622.93</u> | <u>13,981,074,948.25</u> |
| 减：长期股权投资减值准备 | 2,085,142,948.92         | -                       | -                       | 2,085,142,948.92         |
| 合计           | <u>9,910,222,890.22</u>  | <u>3,773,181,732.04</u> | <u>1,787,472,622.93</u> | <u>11,895,931,999.33</u> |

## 2. 长期股权投资明细

| 被投资单位                 | 投资成本             | 期初余额              | 本期增减变动         |                |                  |               |
|-----------------------|------------------|-------------------|----------------|----------------|------------------|---------------|
|                       |                  |                   | 追加投资           | 减少投资           | 权益法下确认的投资损益      | 其他综合收益调整      |
| 合计                    | 9,060,554,364.50 | 11,995,365,839.14 | 936,500,764.43 | 100,972,258.80 | 2,618,054,833.65 | 12,015,040.92 |
| 一、合营企业                | 49,588,435.16    | 33,507,304.50     | 1,000,000.00   | -              | 8,419,171.58     | -             |
| 瑞金市西部金一文化创意产业基金（有限合伙） | 31,000,000.00    | 8,168,634.48      | -              | -              | 4,896,524.37     | -             |
| 西安西文科创股权投资合伙企业（有限合伙）  | 16,588,435.16    | 24,716,133.02     | -              | -              | 3,877,091.92     | -             |
| 陕西秦创原路演中心有限公司         | 2,000,000.00     | 622,537.00        | 1,000,000.00   | -              | -354,444.71      | -             |
| 二、联营企业                | 9,010,965,929.34 | 11,961,858,534.64 | 935,500,764.43 | 100,972,258.80 | 2,609,635,662.07 | 12,015,040.92 |
| 陕西蓝创启航科技有限公司          | 16,548,000.00    | -                 | 16,548,000.00  | -              | 1,041.60         | -             |
| 亚太联合矿业有限公司            | 120,000,000.00   | 77,701,446.14     | -              | -              | -                | -             |
| 陕西生态产业有限公司            | 10,000,000.00    | -                 | -              | -              | 1,283,920.05     | -             |
| 铜川盛新资源开发有限公司          | 4,000,000.00     | 3,999,773.71      | -              | -              | 933.26           | -             |
| 陕西永陇能源开发建设有限责任公司      | 99,000,000.00    | 99,000,000.00     | -              | -              | -                | -             |
| 中煤（陕西）矿业发展有限公司        | 3,000,000.00     | 307,874.80        | -              | -              | -307,874.80      | -             |
| 陕西宝麟铁路有限责任公司          | 169,470,000.00   | 2,133,059.44      | -              | -              | -2,334,562.87    | -             |
| 陕西郭家河煤业有限公司           | 308,750,000.00   | 996,698,856.65    | -              | -              | 224,337,237.36   | -             |
| 陕西龙门天地煤层气有限公司         | 12,000,000.00    | 62,329.06         | -              | -              | -62,329.06       | -             |
| 陕西小保当矿业有限公司           | 480,000,000.00   | 4,847,217,683.66  | -              | -              | 2,229,479,665.23 | -             |

| 被投资单位                  | 投资成本           | 期初余额           | 本期增减变动        |               |                | 其他综合收益调<br>整 |
|------------------------|----------------|----------------|---------------|---------------|----------------|--------------|
|                        |                |                | 追加投资          | 减少投资          | 权益法下确认的投资损益    |              |
| 榆林新四方矿业有限公司            | 32,000,000.00  | 32,000,000.00  | -             | -             | -              | -            |
| 陕西华阳川矿业有限责任公司          | 20,000,000.00  | 20,036,516.88  | -             | -             | 27,564.97      | -            |
| 陕西长青能源化工有限公司           | 240,000,000.00 | 189,163,353.77 | -             | -             | -49,902,537.59 | -            |
| 陕西金泰华联商业运营管理有限公司       | 180,000,000.00 | -              | -             | -             | -7,348,160.12  | -            |
| 西安菲尔特金属过滤材料股份有限公司      | 88,995,600.00  | 101,797,231.87 | -             | -             | -3,957,404.26  | -            |
| 西安诺博尔稀贵金属材料股份有限公司      | 113,426,768.00 | 126,051,763.37 | -             | -             | 13,819,599.17  | -            |
| 西安天力金属复合材料股份有限公司       | 104,363,180.00 | 127,151,385.23 | -             | -             | 26,162,035.05  | -            |
| 西安兴航航空科技股份有限公司         | 50,000,000.00  | 52,409,498.83  | -             | -             | 699,570.39     | -            |
| 西安航城创新引擎投资基金合伙企业（有限合伙） | 40,000,000.00  | 20,000,000.00  | 20,000,000.00 | -             | -288,281.94    | -            |
| 西安航空高端密封技术有限公司         | 20,744,300.00  | -              | 20,744,300.00 | -             | -1,888,481.12  | -            |
| 中航西飞民用飞机有限责任公司         | 920,000,000.00 | 793,518,424.41 | 70,000,000.00 | -             | -1,866,392.92  | -            |
| 西安航思半导体有限公司            | 60,491,100.00  | -              | 60,491,100.00 | -             | 1,849,441.38   | -            |
| 灵素医疗科技（陕西）有限公司         | 27,551,000.00  | -              | 27,551,000.00 | -             | -953,980.39    | -            |
| 陕西誉华先进制造产业投资合伙企业（有限合伙） | 38,378,181.05  | 105,287,523.91 | -             | 57,496,818.95 | -473,617.86    | -            |
| 陕西陕投誉华投资管理有限公司         | 5,500,000.00   | 8,774,791.07   | -             | -             | 1,508,780.33   | -            |
| 陕西国金康养集团有限公司           | 3,000,000.00   | 3,190,099.46   | -             | -             | 947,717.17     | -            |
| 西安冶金医院                 | 4,222,155.00   | 2,673,024.60   | -             | -             | 1,480,215.29   | -            |
| 陕西国金财富资产管理有限公司         | 8,500,000.00   | 29,982,606.82  | -             | -             | 19,316,293.15  | -562.47      |

| 被投资单位                | 投资成本           | 期初余额             | 本期增减变动         |               |                | 其他综合收益调<br>整  |
|----------------------|----------------|------------------|----------------|---------------|----------------|---------------|
|                      |                |                  | 追加投资           | 减少投资          | 权益法下确认的投资损益    |               |
| 深圳国金商业保理股份有限公司       | 20,000,000.00  | 22,781,644.87    | -              | -             | -10,739,768.97 | -             |
| 陕西汉江投资开发有限公司         | 56,850,000.00  | 66,711,673.13    | -              | -             | 9,646,254.14   | -             |
| 国家电投集团黄河上游水电开发有限责任公司 | 601,848,800.00 | 1,136,421,151.62 | -              | -             | 87,460,553.31  | 12,015,603.39 |
| 商洛市热力有限公司            | 39,200,000.00  | 11,329,099.86    | -              | -             | -3,769,299.58  | -             |
| 新疆潞安协鑫准东能源有限公司       | 684,366,364.43 | -                | 684,366,364.43 | -             | 50,259,631.60  | -             |
| 大唐宝鸡第二发电有限责任公司       | 348,375,857.26 | -                | -              | -             | -              | -             |
| 大唐宝鸡发电有限责任公司         | 401,077,929.40 | 242,139,230.04   | -              | -             | 30,364,896.05  | -             |
| 大唐韩城第二发电有限责任公司       | 851,446,438.68 | 442,696,534.05   | -              | -             | -69,559,026.94 | -             |
| 陕投商洛合力扶贫开发有限公司       | 116,210,000.00 | 118,507,162.54   | -              | -             | 577,769.70     | -             |
| 西部通用机场有限公司           | 90,000,000.00  | 90,647,258.89    | -              | -             | 2,020,803.43   | -             |
| 西安天地源沣东房地产开发有限公司     | 70,000,000.00  | 176,036,104.72   | -              | -             | 48,828,047.24  | -             |
| 陕西法士特集团科技创新有限责任公司    | 15,000,000.00  | -                | 15,000,000.00  | -             | 18,461.98      | -             |
| 天创航空导航控制科技有限公司       | 20,800,000.00  | -                | 20,800,000.00  | -             | 151,557.21     | -             |
| 陕西华经微电子股份有限公司        | 29,378,400.00  | 43,475,439.85    | -              | 43,475,439.85 | -              | -             |
| 陕西银河电气设备有限公司         | 3,000,000.00   | 313,962.21       | -              | -             | 220,228.53     | -             |
| 西安艾思普信息技术有限公司        | 2,000,000.00   | 2,000,000.00     | -              | -             | -              | -             |
| 陕西白水发电有限责任公司         | 2,760,000.00   | 2,760,000.00     | -              | -             | -              | -             |
| 陕西横山发电有限责任公司         | 17,450,000.00  | -                | -              | -             | -              | -             |

| 被投资单位              | 投资成本             | 期初余额             | 本期增减变动 |      |               |          |
|--------------------|------------------|------------------|--------|------|---------------|----------|
|                    |                  |                  | 追加投资   | 减少投资 | 权益法下确认的投资损益   | 其他综合收益调整 |
|                    |                  |                  |        |      |               | 整        |
| 陕西华电蒲城发电有限责任公司     | 483,164,662.86   | 249,000,000.00   | -      | -    | -             | -        |
| 陕西煤航数码测绘（集团）股份有限公司 | 61,290,060.00    | -                | -      | -    | -             | -        |
| 大商道商品交易市场股份有限公司    | 564,214,948.00   | 564,214,948.00   | -      | -    | -             | -        |
| 陕西咸阳化学工业有限公司       | 1,291,322,600.00 | 1,010,962,600.00 | -      | -    | -             | -        |
| 陕西府谷热电有限公司         | 61,269,584.66    | 142,704,481.18   | -      | -    | 12,625,162.90 | -        |

(续上表)

| 被投资单位                 | 本期增减变动         |                  |        |               | 减值准备期末余额         |
|-----------------------|----------------|------------------|--------|---------------|------------------|
|                       | 其他权益变动         | 宣告发放现金股利或利润      | 计提减值准备 | 其他            |                  |
|                       |                |                  |        | 期末余额          |                  |
| 合计                    | 165,629,929.82 | 1,686,500,364.13 | -      | 40,981,163.22 | 2,085,142,948.92 |
| 二、合营企业                | -              | 322,050.83       | -      | 42,604,425.25 | -                |
| 瑞金市西部金一文化创意产业基金（有限合伙） | -              | -                | -      | 13,065,158.85 | -                |
| 西安西交科创股权投资合伙企业（有限合伙）  | -              | 322,050.83       | -      | 28,271,174.11 | -                |
| 陕西秦创原路演中心有限公司         | -              | -                | -      | 1,268,092.29  | -                |
| 二、联营企业                | 165,629,929.82 | 1,686,178,313.30 | -      | 40,981,163.22 | 2,085,142,948.92 |
| 陕西蓝创启航科技有限公司          | -              | -                | -      | 16,549,041.60 | -                |

| 被投资单位                  | 本期增减变动         |                  |        |               |                  | 减值准备期末余额       |
|------------------------|----------------|------------------|--------|---------------|------------------|----------------|
|                        | 其他权益变动         | 宣告发放现金股利或利润      | 计提减值准备 | 其他            | 期末余额             |                |
| 亚太联合矿业有限公司             | -              | -                | -      | -             | 77,701,446.14    | 77,701,446.14  |
| 陕西生态产业有限公司             | 15,172.51      | -                | -      | 10,000,000.00 | 11,299,092.56    | -              |
| 铜川盛新资源开发有限公司           | -              | -                | -      | -             | 4,000,706.97     | -              |
| 陕西永陇能源开发建设有限责任公司       | -              | -                | -      | -             | 99,000,000.00    | -              |
| 中煤（陕西）矿业发展有限公司         | -              | -                | -      | -             | -                | -              |
| 陕西宝麟铁路有限责任公司           | 201,503.43     | -                | -      | -             | -                | -              |
| 陕西郭家河煤业有限公司            | -              | 130,000,000.00   | -      | -             | 1,091,036,094.01 | -              |
| 陕西龙门天地煤层气有限公司          | -              | -                | -      | -             | -                | -              |
| 陕西小保当矿业有限公司            | 138,346,787.43 | 1,487,319,832.70 | -      | -             | 5,727,724,303.62 | 144,000,000.00 |
| 榆林新四方矿业管理有限公司          | -              | -                | -      | -             | 32,000,000.00    | -              |
| 陕西华阳川矿业有限责任公司          | -              | -                | -      | -             | 20,064,081.85    | -              |
| 陕西长青能源化工有限公司           | -              | -                | -      | -             | 139,260,816.18   | -              |
| 陕西金泰华联商业运营管理有限公司       | -              | -                | -      | 30,981,163.22 | 23,633,003.10    | -              |
| 西安菲尔特金属过滤材料股份有限公司      | 468,661.43     | 2,514,000.00     | -      | -             | 95,794,489.04    | -              |
| 西安诺博尔稀贵金属材料股份有限公司      | -75,979.07     | 6,232,240.00     | -      | -             | 133,563,143.47   | -              |
| 西安天力金属复合材料股份有限公司       | 11,628,488.26  | 12,937,000.00    | -      | -             | 152,004,908.54   | -              |
| 西安兴航航空科技股份有限公司         | 44,516.44      | -                | -      | -             | 53,153,585.66    | -              |
| 西安航城创新引擎投资基金合伙企业（有限合伙） | -              | -                | -      | -             | 39,711,718.06    | -              |



| 被投资单位                         | 本期增减变动         |               |        |    | 减值准备期末余额      |
|-------------------------------|----------------|---------------|--------|----|---------------|
|                               | 其他权益变动         | 宣告发放现金股利或利润   | 计提减值准备 | 其他 |               |
| 西安航空高端密封技术有限公司                | -              | -             | -      | -  | -             |
| 中航西飞民用飞机有限责任公司                | 455,185.77     | -             | -      | -  | -             |
| 西安航思半导体有限公司                   | -              | -             | -      | -  | -             |
| 灵素医疗科技（陕西）有限公司                | -              | -             | -      | -  | -             |
| 陕西誉华先进制造产业投资合伙企业（有限合伙）        | -              | -             | -      | -  | -             |
| 陕西陕投誉华投资管理有限公司                | -              | -             | -      | -  | -             |
| 陕西国金康养集团有限公司（原名：陕西国金医院管理有限公司） | -              | 171,013.27    | -      | -  | -             |
| 西安冶金医院                        | -              | -             | -      | -  | -             |
| 陕西国金财富资产管理有限公司                | -              | 13,090,215.97 | -      | -  | -             |
| 深圳国金商业保理股份有限公司                | -              | -             | -      | -  | -             |
| 陕西汉江投资开发有限公司                  | 2,009.30       | 3,233,279.82  | -      | -  | -             |
| 国家电投集团黄河上游水电开发有限责任公司          | -30,757,586.38 | 30,680,731.54 | -      | -  | -             |
| 商洛市热力有限公司                     | -              | -             | -      | -  | -             |
| 新疆潞安协鑫准东能源有限公司                | 2,948,460.90   | -             | -      | -  | -             |
| 大唐宝鸡第二发电有限责任公司                | -              | -             | -      | -  | -             |
| 大唐宝鸡发电有限责任公司                  | 6,005.44       | -             | -      | -  | -             |
| 大唐韩城第二发电有限责任公司                | -              | -             | -      | -  | -             |
| 陕投商洛合力扶贫开发有限公司                | -              | -             | -      | -  | -             |
|                               |                |               |        |    | 34,503,954.78 |

| 被投资单位              | 本期增减变动        |             |        |    | 减值准备期末余额         |
|--------------------|---------------|-------------|--------|----|------------------|
|                    | 其他权益变动        | 宣告发放现金股利或利润 | 计提减值准备 | 其他 |                  |
| 西部通用机场有限公司         | -             | -           | -      | -  | 92,668,062.32    |
| 西安天地源津东房地产开发有限责任公司 | -             | -           | -      | -  | 224,864,151.96   |
| 陕西法士特集团科技创新有限责任公司  | -             | -           | -      | -  | 15,018,461.98    |
| 天创航空导航控制科技有限公司     | -             | -           | -      | -  | 20,951,557.21    |
| 陕西华经微电子股份有限公司      | -             | -           | -      | -  | -                |
| 陕西银河电气设备有限公司       | -             | -           | -      | -  | 534,190.74       |
| 西安艾思普信息技术有限公司      | -             | -           | -      | -  | 2,000,000.00     |
| 陕西白水发电有限责任公司       | -             | -           | -      | -  | 2,760,000.00     |
| 陕西横山发电有限责任公司       | -             | -           | -      | -  | -                |
| 陕西华电蒲城发电有限责任公司     | -             | -           | -      | -  | 249,000,000.00   |
| 陕西煤航数码测绘（集团）股份有限公司 | -             | -           | -      | -  | -                |
| 大商道商品交易市场股份有限公司    | -             | -           | -      | -  | 564,214,948.00   |
| 陕西咸阳化学工业有限公司       | -             | -           | -      | -  | 1,010,962,600.00 |
| 陕西府谷热电有限公司         | 42,346,704.36 | -           | -      | -  | 197,676,348.44   |

### （十九）其他权益工具投资

| 项目                   | 期末余额             | 期初余额             |
|----------------------|------------------|------------------|
| 西部机场集团有限公司           | 2,698,664,080.58 | 3,071,028,443.98 |
| 中国航发动力股份有限公司         | 388,574,519.76   | 660,348,150.56   |
| 西安欣和致赢投资基金           | 501,662,037.52   | 533,853,211.76   |
| 长安银行股份有限公司           | 282,343,850.88   | 398,431,378.48   |
| 陕西汽车控股集团有限公司         | 387,327,006.87   | 396,527,428.23   |
| 中钢集团西安重机有限公司         | 235,167,837.30   | 235,167,837.30   |
| 永安财产保险股份有限公司         | 214,418,901.72   | 209,405,864.40   |
| 陕西彬长大佛寺矿业有限公司        | 184,269,617.70   | 184,269,617.70   |
| 陕西聚力果业产业发展合伙企业（有限合伙） | 150,000,000.00   | 150,000,000.00   |
| 方元投资 1 号信托计划         | 143,000,000.00   | 135,000,000.00   |
| 其他权益工具投资项目           | 286,585,395.80   | 375,403,204.09   |
| 合计                   | 5,472,013,248.13 | 6,349,435,136.50 |

### （二十）其他非流动金融资产

| 项目      | 期末公允价值           | 期初公允价值           |
|---------|------------------|------------------|
| 股票投资    | -                | 70,070,600.00    |
| 股权投资    | 516,995,675.73   | 1,092,314,802.17 |
| 对合伙企业投资 | 1,497,608,026.30 | 1,037,388,937.05 |
| 资管产品    | 183,319,886.83   | 171,683,816.33   |
| 合计      | 2,197,923,588.86 | 2,371,458,155.55 |

### （二十一）投资性房地产

| 项目             | 期初余额             | 本期增加           | 本期减少             | 期末余额             |
|----------------|------------------|----------------|------------------|------------------|
| 一、账面原值合计       | 2,998,111,181.95 | 301,209,419.66 | 1,730,891,679.47 | 1,568,428,922.14 |
| 其中：1. 房屋、建筑物   | 2,996,941,181.95 | 301,209,419.66 | 1,730,891,679.47 | 1,567,258,922.14 |
| 2. 土地使用权       | 1,170,000.00     | -              | -                | 1,170,000.00     |
| 二、累计折旧和累计摊销合计  | 421,060,613.80   | 88,030,203.21  | 231,402,192.52   | 277,688,624.49   |
| 其中：1. 房屋、建筑物   | 421,060,613.80   | 88,030,203.21  | 231,402,192.52   | 277,688,624.49   |
| 2. 土地使用权       | -                | -              | -                | -                |
| 三、投资性房地产账面净值合计 | 2,577,050,568.15 | -              | -                | 1,290,740,297.65 |
| 其中：1. 房屋、建筑物   | 2,575,880,568.15 | -              | -                | 1,289,570,297.65 |
| 2. 土地使用权       | 1,170,000.00     | -              | -                | 1,170,000.00     |
| 四、减值准备累计金额合计   | 68,934.73        | -              | -                | 68,934.73        |
| 其中：1. 房屋、建筑物   | 68,934.73        | -              | -                | 68,934.73        |

| 项目             | 期初余额             | 本期增加 | 本期减少 | 期末余额             |
|----------------|------------------|------|------|------------------|
| 2. 土地使用权       | -                | -    | -    | -                |
| 五、投资性房地产账面价值合计 | 2,576,981,633.42 | -    | -    | 1,290,671,362.92 |
| 其中：1. 房屋、建筑物   | 2,575,811,633.42 | -    | -    | 1,289,501,362.92 |
| 2. 土地使用权       | 1,170,000.00     | -    | -    | 1,170,000.00     |

注 本公司下属子公司部分投资性房地产用于抵押贷款，具体详见附注八、（八十三）。

## （二十二）固定资产

| 项目        | 期末账面价值                   | 期初账面价值                   |
|-----------|--------------------------|--------------------------|
| 固定资产      | 49,154,150,599.20        | 47,936,389,486.41        |
| 固定资产清理    | 4,446,748.12             | 31,337,984.60            |
| <u>合计</u> | <u>49,158,597,347.32</u> | <u>47,967,727,471.01</u> |

### 1. 固定资产情况

| 项目           | 期初余额              | 本期增加             | 本期减少           | 期末余额              |
|--------------|-------------------|------------------|----------------|-------------------|
| 一、账面原值合计     | 69,210,056,830.72 | 5,093,872,603.83 | 837,786,446.68 | 73,466,142,987.87 |
| 其中：土地资产      | 98,231,489.89     | -                | -              | 98,231,489.89     |
| 房屋及建筑物       | 24,549,756,159.28 | 2,189,802,847.28 | 469,757,919.48 | 26,269,801,087.08 |
| 机器设备         | 39,857,432,027.71 | 1,948,462,985.32 | 263,521,021.53 | 41,542,373,991.50 |
| 运输工具         | 1,055,823,987.58  | 224,106,080.13   | 28,313,951.97  | 1,251,616,115.74  |
| 电子设备         | 900,817,134.76    | 166,239,529.29   | 29,706,687.09  | 1,037,349,976.96  |
| 办公设备         | 156,856,594.33    | 14,364,208.79    | 7,564,191.07   | 163,656,612.05    |
| 酒店业家具        | 133,582,246.93    | 1,831,246.52     | 70,589.34      | 135,342,904.11    |
| 其他           | 2,457,557,190.24  | 549,065,706.50   | 38,852,086.20  | 2,967,770,810.54  |
| 二、累计折旧合计     | 21,148,598,690.42 | 3,243,232,741.97 | 200,590,007.32 | 24,191,241,425.07 |
| 其中：土地资产      | —                 | —                | —              | —                 |
| 房屋及建筑物       | 6,142,164,675.48  | 861,047,246.88   | 18,664,659.41  | 6,984,547,262.95  |
| 机器设备         | 13,197,902,148.84 | 1,909,794,804.20 | 113,189,247.60 | 14,994,507,705.44 |
| 运输工具         | 476,286,662.02    | 157,513,651.96   | 24,334,590.89  | 609,465,723.09    |
| 电子设备         | 515,206,406.57    | 197,203,739.04   | 28,273,604.56  | 684,136,541.05    |
| 办公设备         | 91,592,339.24     | 25,502,372.86    | 6,634,952.27   | 110,459,759.83    |
| 酒店业家具        | 106,491,567.29    | 6,055,236.15     | 33,666.60      | 112,513,136.84    |
| 其他           | 618,954,890.98    | 86,115,690.88    | 9,459,285.99   | 695,611,295.87    |
| 三、固定资产账面净值合计 | 48,061,458,140.30 | -                | -              | 49,274,901,562.80 |
| 其中：土地资产      | 98,231,489.89     | -                | -              | 98,231,489.89     |

| 项目           | 期初余额              | 本期增加          | 本期减少          | 期末余额              |
|--------------|-------------------|---------------|---------------|-------------------|
| 房屋及建筑物       | 18,407,591,483.80 | -             | -             | 19,285,253,824.13 |
| 机器设备         | 26,659,529,878.87 | -             | -             | 26,547,866,286.06 |
| 运输工具         | 579,537,325.56    | -             | -             | 642,150,392.65    |
| 电子设备         | 385,610,728.19    | -             | -             | 353,213,435.91    |
| 办公设备         | 65,264,255.09     | -             | -             | 53,196,852.22     |
| 酒店业家具        | 27,090,679.64     | -             | -             | 22,829,767.27     |
| 其他           | 1,838,602,299.26  | -             | -             | 2,272,159,514.67  |
| 四、减值准备合计     | 125,068,653.89    | 21,090,942.44 | 25,408,632.73 | 120,750,963.60    |
| 其中：土地资产      | --                | --            | --            | --                |
| 房屋及建筑物       | 50,335,923.26     | 514,425.15    | -             | 50,850,348.41     |
| 机器设备         | 72,831,380.47     | 20,576,517.29 | 24,839,796.55 | 68,568,101.21     |
| 运输工具         | 595,920.22        | -             | 0.00          | 595,920.22        |
| 电子设备         | 765,349.88        | -             | 72,304.34     | 693,045.54        |
| 办公设备         | 159,414.30        | -             | 115,866.08    | 43,548.22         |
| 酒店业家具        | -                 | -             | -             | -                 |
| 其他           | 380,665.76        | -             | 380,665.76    | -                 |
| 五、固定资产账面价值合计 | 47,936,389,486.41 | -             | -             | 49,154,150,599.20 |
| 其中：土地资产      | 98,231,489.89     | -             | -             | 98,231,489.89     |
| 房屋及建筑物       | 18,357,255,560.54 | -             | -             | 19,234,403,475.72 |
| 机器设备         | 26,586,698,498.40 | -             | -             | 26,479,298,184.85 |
| 运输工具         | 578,941,405.34    | -             | -             | 641,554,472.43    |
| 电子设备         | 384,845,378.31    | -             | -             | 352,520,390.37    |
| 办公设备         | 65,104,840.79     | -             | -             | 53,153,304.00     |
| 酒店业家具        | 27,090,679.64     | -             | -             | 22,829,767.27     |
| 其他           | 1,838,221,633.50  | -             | -             | 2,272,159,514.67  |

注：本公司下属子公司部分固定资产用于抵押贷款，具体详见附注八、（八十三）。

## 2. 固定资产清理情况

| 项目      | 期末账面价值              | 期初账面价值               | 转入清理的原因         |
|---------|---------------------|----------------------|-----------------|
| 直升机清理   | -2,001,613.39       | 27,154,902.20        | 直升机损毁，正在走保险理赔手续 |
| 待报废固定资产 | 6,448,361.51        | 3,891,940.63         | 固定资产报废处理        |
| 已提足折旧资产 | -                   | 291,141.77           | 已提足折旧           |
| 合计      | <u>4,446,748.12</u> | <u>31,337,984.60</u> | --              |

(二十三) 在建工程

| 项目   | 期末余额              |      | 期初余额              |                   |
|------|-------------------|------|-------------------|-------------------|
|      | 账面余额              | 减值准备 | 账面价值              | 账面余额              |
| 在建工程 | 22,512,985,120.75 | -    | 22,512,985,120.75 | 13,901,168,558.57 |
| 工程物资 | 78,570,140.85     | -    | 78,570,140.85     | 38,355,717.42     |
| 合计   | 22,591,555,261.60 | -    | 22,591,555,261.60 | 13,939,524,275.99 |

注：本公司下属子公司部分在建工程用于抵押贷款，具体详见附注八、（八十三）。

1. 重要在建工程项目本期变动情况

| 项目名称                           | 预算数               | 期初余额             | 本期增加额            | 本期转入固定资产金额     |   |
|--------------------------------|-------------------|------------------|------------------|----------------|---|
|                                |                   |                  |                  | 本期其他减少金额       |   |
| 60 万吨/年高性能树脂及配套装置环保创新技术工业化示范项目 | 7,660,000,000.00  | 4,708,790,541.66 | 1,392,062,004.05 | -              | - |
| 清水川能源电厂三期项目                    | 7,489,290,000.00  | 2,253,252,586.45 | 2,282,218,797.02 | 23,845,572.01  | - |
| 电石资源循环利用续建项目                   | 3,386,500,000.00  | 1,867,667,497.52 | 810,769,439.55   | -              | - |
| 赵石畔煤矿一期项目                      | 8,722,797,800.00  | 832,655,922.52   | 1,163,457,958.59 | 236,218,623.62 | - |
| 麟北煤业园子沟矿井及选煤厂项目                | 8,388,977,800.00  | 1,286,902,786.56 | 359,371,541.37   | -              | - |
| 神木 3*40 兆瓦风电项目                 | 1,005,800,000.00  | 583,963,336.04   | 119,891,483.91   | -              | - |
| 延安热电热电联产项目                     | 450,400,000.00    | -                | 498,121,413.90   | -              | - |
| 陕投府谷 250 兆瓦光伏外送项目              | 1,481,101,800.00  | 3,169,378.78     | 438,515,385.38   | -              | - |
| 陕投本垒四十个井子 400 兆瓦风力发电项目         | 2,019,140,000.00  | 82,327,608.05    | 321,318,689.45   | -              | - |
| 佛坪抽水蓄能项目                       | 10,800,000,000.00 | 10,175.00        | 265,578,846.85   | -              | - |



| 项目名称              | 预算数               | 期初余额              | 本期增加额            | 本期转入固定资产金额     | 本期其他减少金额       |
|-------------------|-------------------|-------------------|------------------|----------------|----------------|
| 丝路五期 1#楼商业        | 221,338,797.14    | 215,810,575.29    | 28,154,007.00    | -              | -              |
| 直升机组装工程           | 2,639,000,000.00  | 234,874,252.30    | 147,276,924.50   | -              | 157,358,142.84 |
| 渭南大酒店项目           | 350,000,000.00    | 205,328,937.04    | 10,450,510.34    | -              | -              |
| 延安热电供热管网项目        | 318,677,200.00    | -                 | 207,218,601.23   | -              | -              |
| 西证办公楼项目           | 958,393,600.00    | 125,313,261.99    | 157,246,396.46   | -              | -              |
| “一带一路”公铁联运中心项目    | 330,297,588.97    | -                 | 172,411,740.88   | -              | -              |
| 凉水井职工公寓楼项目        | 358,890,000.00    | 126,747,890.92    | 44,373,998.14    | 4,605,572.91   | -              |
| 陕投澄城 100 兆瓦农光互补项目 | 521,920,000.00    | 51,054,046.74     | 179,298,757.14   | 65,397,659.70  | -              |
| 清水川能源三期配套储煤系统     | 240,260,000.00    | 111,882,936.37    | 26,329,148.05    | -              | -              |
| 合计                | 57,342,784,586.11 | 12,689,751,733.23 | 8,624,065,643.81 | 330,067,428.24 | 157,358,142.84 |

(续上表)

| 项目名称                           | 期末余额             | 工程累计投入<br>占预算比例 (%) | 工程进度<br>(%) | 利息资本化累计金额      | 其中：本期利息<br>资本化金额 | 本期利息资<br>本化率 (%) | 资金来源  |
|--------------------------------|------------------|---------------------|-------------|----------------|------------------|------------------|-------|
| 60 万吨/年高性能树脂及配套装置环保创新技术工业化示范项目 | 6,100,852,545.71 | 79.89               | 79.89       | 380,292,734.31 | 193,178,465.00   | 4.35             | 自筹/借款 |
| 清水川能源电厂三期项目                    | 4,511,625,811.46 | 78.28               | 78.28       | 202,453,002.40 | 99,114,761.87    | 3.40             | 自筹/借款 |
| 电石资源循环综合利用续建项目                 | 2,678,436,937.07 | 87.00               | 97.00       | 172,828,949.63 | 59,484,812.13    | 4.68             | 自筹/借款 |
| 赵石畔煤矿一期项目                      | 1,759,895,257.49 | 23.69               | 23.69       | 30,425,467.21  | 22,794,616.27    | 2.63             | 自筹/借款 |
| 麟北煤业园子沟矿井及选煤厂项目                | 1,646,274,327.93 | 100.00              | 98.00       | 265,334,961.79 | 27,193,683.78    | 4.05             | 自筹/融资 |

| 项目名称                   | 期末余额                     | 工程累计投入<br>占预算比例 (%) | 工程进度<br>(%) | 利息资本化累计金额               | 其中：本期利息               |          | 本期利息资<br>本化率 (%) | 资金来源  |
|------------------------|--------------------------|---------------------|-------------|-------------------------|-----------------------|----------|------------------|-------|
|                        |                          |                     |             |                         | 资本化金额                 | 资本化率 (%) |                  |       |
| 神木 3*40 兆瓦风电项目         | 703,854,819.95           | 71.89               | 71.89       | 52,229,768.20           | 24,487,726.22         | 4.56     | 4.56             | 自筹/借款 |
| 延安热电热电联产项目             | 498,121,413.90           | 110.60              | 99.00       | 51,954,250.34           | 13,418,732.61         | 2.84     | 2.84             | 自筹、借款 |
| 陕投府谷 250 兆瓦光伏外送项目      | 441,684,764.16           | 30.00               | 30.00       | 2,069,407.31            | 2,069,407.31          | 2.50     | 2.50             | 自筹/借款 |
| 陕投木垒四十个井子 400 兆瓦风力发电项目 | 403,646,297.50           | 19.99               | 19.99       | 8,889,025.40            | 6,515,627.50          | 2.73     | 2.73             | 自筹/借款 |
| 佛坪抽水蓄能项目               | 265,589,021.85           | 2.46                | 2.46        | 359,750.00              | 359,750.00            | 3.05     | 3.05             | 自筹/借款 |
| 丝路五期 1#楼商业             | 243,964,582.29           | 98.00               | 98.00       | 50,983,124.43           | 14,963,835.52         | 0.09     | 0.09             | 自筹/借款 |
| 直升机组装工程                | 224,793,033.96           | 84.87               | 97.00       | 16,586,509.95           | 958,414.52            | 4.19     | 4.19             | 融资租赁  |
| 渭南大酒店项目                | 215,779,447.38           | 61.65               | 60.00       | -                       | -                     | -        | -                | 自筹    |
| 延安热电供热管网项目             | 207,218,601.23           | 64.73               | 64.73       | 21,036,093.25           | 9,756,649.28          | 2.84     | 2.84             | 自筹/借款 |
| 西证办公楼项目                | 282,559,658.45           | 29.48               | 29.48       | -                       | -                     | -        | -                | 自筹    |
| “一带一路”公铁联运中心项目         | 172,411,740.88           | 66.64               | 65.00       | -                       | -                     | -        | -                | 自筹    |
| 凉水井职工公寓楼项目             | 166,516,316.15           | 76.00               | 76.00       | -                       | -                     | -        | -                | 自筹    |
| 陕投澄城 100 兆瓦农光互补项目      | 164,955,144.18           | 31.61               | 31.61       | 2,009,387.22            | 1,996,467.83          | 3.15     | 3.15             | 自筹/借款 |
| 清水川能源三期配套储输煤系统         | 138,212,084.42           | 62.70               | 62.70       | -                       | -                     | -        | -                | 自筹    |
| 合计                     | <u>20,826,391,805.96</u> | --                  | --          | <u>1,257,452,431.44</u> | <u>476,292,949.84</u> | --       | --               | --    |

（二十四）生产性生物资产

| 项目      | 期初账面价值           | 本期增加额    | 本期减少额            | 期末账面价值   |
|---------|------------------|----------|------------------|----------|
| 一、畜牧养殖业 | 75,516.70        | —        | 75,516.70        | —        |
| 其中：动物   | 75,516.70        |          | 75,516.70        | —        |
| 合计      | <u>75,516.70</u> | <u>—</u> | <u>75,516.70</u> | <u>—</u> |

（二十五）使用权资产

| 项目            | 期初余额           | 本期增加           | 本期减少           | 期末余额             |
|---------------|----------------|----------------|----------------|------------------|
| 一、账面原值合计      | 845,836,281.79 | 347,983,441.16 | 166,926,033.87 | 1,026,893,689.08 |
| 其中：土地         | 251,171,109.63 | 170,194,640.11 | 4,077,706.15   | 417,288,043.59   |
| 房屋及建筑物        | 525,183,766.90 | 61,943,443.29  | 82,061,719.59  | 505,065,490.60   |
| 机器运输办公设备      | 6,814,432.25   | 113,037,268.46 | 19,811,870.50  | 100,039,830.21   |
| 其他            | 62,666,973.01  | 2,808,089.30   | 60,974,737.63  | 4,500,324.68     |
| 二、累计折旧合计      | 278,082,982.45 | 107,130,424.22 | 88,478,065.87  | 296,735,340.80   |
| 其中：土地         | 59,616,043.61  | 25,621,823.33  | 3,373,074.30   | 81,864,792.64    |
| 房屋及建筑物        | 188,434,453.08 | 59,453,674.40  | 45,128,456.37  | 202,759,671.11   |
| 机器运输办公设备      | 6,713,371.63   | 21,067,742.84  | 16,190,014.44  | 11,591,100.03    |
| 其他            | 23,319,114.13  | 987,183.65     | 23,786,520.76  | 519,777.02       |
| 三、使用权资产账面净值合计 | 567,753,299.34 | —              | —              | 730,158,348.28   |
| 其中：土地         | 191,555,066.02 | —              | —              | 335,423,250.95   |
| 房屋及建筑物        | 336,749,313.82 | —              | —              | 302,305,819.49   |
| 机器运输办公设备      | 101,060.62     | —              | —              | 88,448,730.18    |
| 其他            | 39,347,858.88  | —              | —              | 3,980,547.66     |
| 四、减值准备合计      | —              | —              | —              | —                |
| 其中：土地         | —              | —              | —              | —                |
| 房屋及建筑物        | —              | —              | —              | —                |
| 机器运输办公设备      | —              | —              | —              | —                |
| 其他            | —              | —              | —              | —                |
| 五、使用权资产账面价值合计 | 567,753,299.34 | —              | —              | 730,158,348.28   |
| 其中：土地         | 191,555,066.02 | —              | —              | 335,423,250.95   |
| 房屋及建筑物        | 336,749,313.82 | —              | —              | 302,305,819.49   |
| 机器运输办公设备      | 101,060.62     | —              | —              | 88,448,730.18    |
| 其他            | 39,347,858.88  | —              | —              | 3,980,547.66     |

## （二十六）无形资产

| 项目       | 期初余额             | 本期增加额          | 本期减少额        | 期末余额              |
|----------|------------------|----------------|--------------|-------------------|
| 一、原价合计   | 9,330,275,182.94 | 899,800,991.68 | 7,079,244.13 | 10,222,996,930.49 |
| 其中：软件    | 676,554,708.26   | 149,069,197.45 | 3,480,996.23 | 822,142,909.48    |
| 土地使用权    | 2,505,296,914.60 | 557,868,619.22 | 1,583,946.56 | 3,061,581,587.26  |
| 专利权      | 67,406,166.72    | 45,951.88      | -            | 67,452,118.60     |
| 非专利技术    | 111,805,388.69   | 15,485,252.68  | -            | 127,290,641.37    |
| 商标权      | 210,493.95       | 95,721.39      | -            | 306,215.34        |
| 著作权      | -                | -              | -            | -                 |
| 特许权      | 500,000.00       | -              | -            | 500,000.00        |
| 采矿权      | 4,810,802,283.76 | 165,235,849.06 | -            | 4,976,038,132.82  |
| 探矿权      | -                | -              | -            | -                 |
| 交易席位费    | 34,179,745.00    | -              | -            | 34,179,745.00     |
| 超额补贴收益权  | 350,589,500.00   | 12,000,400.00  | -            | 362,589,900.00    |
| 煤炭产能指标   | 752,170,740.03   | -              | -            | 752,170,740.03    |
| 排污权      | 20,195,820.20    | -              | 1,624,820.20 | 18,571,000.00     |
| 公司网站域名   | 173,940.59       | -              | -            | 173,940.59        |
| 其他       | 389,481.14       | -              | 389,481.14   | -                 |
| 二、累计摊销合计 | 1,538,400,903.25 | 319,573,599.16 | 3,612,085.16 | 1,854,362,417.25  |
| 其中：软件    | 420,582,670.47   | 103,891,143.87 | 3,441,090.57 | 521,032,723.77    |
| 土地使用权    | 258,799,633.44   | 66,548,906.10  | 164,503.23   | 325,184,036.31    |
| 专利权      | 17,461,871.78    | 3,815,412.58   | -            | 21,277,284.36     |
| 非专利技术    | 88,480,227.72    | 9,463,724.26   | -            | 97,943,951.98     |
| 商标权      | 43,926.02        | 32,990.49      | -            | 76,916.51         |
| 著作权      | -                | -              | -            | -                 |
| 特许权      | 500,000.00       | -              | -            | 500,000.00        |
| 采矿权      | 564,265,450.06   | 100,863,711.08 | -            | 665,129,161.14    |
| 探矿权      | -                | -              | -            | -                 |
| 交易席位费    | 34,104,728.00    | 49,998.00      | -            | 34,154,726.00     |
| 超额补贴收益权  | 116,028,279.80   | 25,565,934.04  | -            | 141,594,213.84    |
| 煤炭产能指标   | 19,406,119.08    | 9,332,990.66   | -            | 28,739,109.74     |
| 排污权      | 18,571,000.00    | -              | -            | 18,571,000.00     |
| 公司网站域名   | 150,505.52       | 8,788.08       | -            | 159,293.60        |
| 其他       | 6,491.36         | -              | 6,491.36     | -                 |

| 项目           | 期初余额             | 本期增加额 | 本期减少额 | 期末余额             |
|--------------|------------------|-------|-------|------------------|
| 三、无形资产减值准备合计 | -                | -     | -     | -                |
| 其中：软件        | -                | -     | -     | -                |
| 土地使用权        | -                | -     | -     | -                |
| 专利权          | -                | -     | -     | -                |
| 非专利技术        | -                | -     | -     | -                |
| 商标权          | -                | -     | -     | -                |
| 著作权          | -                | -     | -     | -                |
| 特许权          | -                | -     | -     | -                |
| 采矿权          | -                | -     | -     | -                |
| 探矿权          | -                | -     | -     | -                |
| 交易席位费        | -                | -     | -     | -                |
| 超额补贴收益权      | -                | -     | -     | -                |
| 煤炭产能指标       | -                | -     | -     | -                |
| 排污权          | -                | -     | -     | -                |
| 公司网站域名       | -                | -     | -     | -                |
| 其他           | -                | -     | -     | -                |
| 四、账面价值合计     | 7,791,874,279.69 | --    | --    | 8,368,634,513.24 |
| 其中：软件        | 255,972,037.79   | --    | --    | 301,110,185.71   |
| 土地使用权        | 2,246,497,281.16 | --    | --    | 2,736,397,550.95 |
| 专利权          | 49,944,294.94    | --    | --    | 46,174,834.24    |
| 非专利技术        | 23,325,160.97    | --    | --    | 29,346,689.39    |
| 商标权          | 166,567.93       | --    | --    | 229,298.83       |
| 著作权          | -                | --    | --    | -                |
| 特许权          | -                | --    | --    | -                |
| 采矿权          | 4,246,536,833.70 | --    | --    | 4,310,908,971.68 |
| 探矿权          | -                | --    | --    | -                |
| 交易席位费        | 75,017.00        | --    | --    | 25,019.00        |
| 超额补贴收益权      | 234,561,220.20   | --    | --    | 220,995,686.16   |
| 煤炭产能指标       | 732,764,620.95   | --    | --    | 723,431,630.29   |
| 排污权          | 1,624,820.20     | --    | --    | -                |
| 公司网站域名       | 23,435.07        | --    | --    | 14,646.99        |
| 其他           | 382,989.78       | --    | --    | -                |

注：本公司下属子公司部分无形资产用于抵押贷款，具体详见附注八、（八十三）。

## （二十七）开发支出

| 项目        | 年初余额                  | 本期增加金额                |          |
|-----------|-----------------------|-----------------------|----------|
|           |                       | 内部开发支出                | 其他       |
| 开发支出项目合计  | 365,874,376.76        | 297,290,937.38        | -        |
| <u>合计</u> | <u>365,874,376.76</u> | <u>297,290,937.38</u> | <u>-</u> |

（续上表）

| 项目        | 本期减少金额               |                       |                       | 期末余额                  |
|-----------|----------------------|-----------------------|-----------------------|-----------------------|
|           | 确认为无形资产              | 转入当期损益                | 其他                    |                       |
| 开发支出项目合计  | 30,834,588.08        | 138,941,727.63        | 298,936,887.65        | 194,452,110.78        |
| <u>合计</u> | <u>30,834,588.08</u> | <u>138,941,727.63</u> | <u>298,936,887.65</u> | <u>194,452,110.78</u> |

注：其他项主要为本公司所属下属公司的转入在建工程 292,993,116.51 元。

## （二十八）商誉

### 1. 商誉账面余额

| 被投资单位名称或形成商誉的事项   | 期初余额                  | 本期增加     | 本期减少     | 期末余额                  |
|-------------------|-----------------------|----------|----------|-----------------------|
| 健桥证券营业部           | 1,200,000.00          | -        | -        | 1,200,000.00          |
| 西安立芯光电科技有限公司      | 7,354,735.38          | -        | -        | 7,354,735.38          |
| 西安乐经光伏能源有限公司      | 704,210.54            | -        | -        | 704,210.54            |
| 郑州乐牟光伏能源有限公司      | 4,847,350.46          | -        | -        | 4,847,350.46          |
| 陕西国力光电能有限公司       | 2,914,395.45          | -        | -        | 2,914,395.45          |
| 蒲城隆基生态农业光伏新能源有限公司 | 41,339,221.36         | -        | -        | 41,339,221.36         |
| 榆林协合生态新能源有限公司     | 113,281,403.71        | -        | -        | 113,281,403.71        |
| 华能新疆吉木萨尔发电有限公司    | 196,635,377.94        | -        | -        | 196,635,377.94        |
| 陕西汉中市瑞达石油化工有限公司   | 21,474,967.20         | -        | -        | 21,474,967.20         |
| 西安乐叶安纺光伏能源有限公司    | 6,417,479.93          | -        | -        | 6,417,479.93          |
| 陕西天翌科技股份有限公司      | 36,269,155.91         | -        | -        | 36,269,155.91         |
| 西部期货有限公司          | 5,043,686.47          | -        | -        | 5,043,686.47          |
| 陕西天地建设有限公司        | 11,288,142.98         | -        | -        | 11,288,142.98         |
| 神木市电石集团有限责任公司     | 11,159,025.81         | -        | -        | 11,159,025.81         |
| <u>合计</u>         | <u>459,929,153.14</u> | <u>=</u> | <u>=</u> | <u>459,929,153.14</u> |

### 2. 商誉减值准备

| 被投资单位名称或形成商誉的事项   | 期初余额          | 本期增加         | 本期减少 | 期末余额          |
|-------------------|---------------|--------------|------|---------------|
| 西安立芯光电科技有限公司      | 7,354,735.38  | -            | -    | 7,354,735.38  |
| 郑州乐牟光伏能源有限公司      | 935,364.10    | 3,325.69     | -    | 938,689.79    |
| 陕西国力光电能有限公司       | 1,896,945.45  | 72,675.00    | -    | 1,969,620.45  |
| 蒲城隆基生态农业光伏新能源有限公司 | 223,702.44    | -            | -    | 223,702.44    |
| 榆林协合生态新能源有限公司     | 5,548,060.48  | 917,685.91   | -    | 6,465,746.39  |
| 华能新疆吉木萨尔发电有限公司    | 203,105.98    | 94,512.10    | -    | 297,618.08    |
| 西安乐叶安纺光伏能源有限公司    | 2,678,614.36  | -            | -    | 2,678,614.36  |
| 陕西天翌科技股份有限公司      | 600,951.45    | 29,451.96    | -    | 630,403.41    |
| 并购神木市电石集团有限责任公司   | 11,159,025.81 | -            | -    | 11,159,025.81 |
| 合计                | 30,600,505.45 | 1,117,650.66 | -    | 31,718,156.11 |

### （二十九）长期待摊费用

| 项目       | 期初余额           | 本期增加额          | 本期摊销额         | 其他减少额      | 期末余额           | 其他减少的原因 |
|----------|----------------|----------------|---------------|------------|----------------|---------|
| 工程改造项目   | 47,755,605.40  | 111,956,438.91 | 13,635,174.85 | -          | 146,076,869.46 |         |
| 固定资产改良支出 | 109,751,591.41 | 18,286,577.81  | 28,479,450.74 | 691,396.72 | 98,867,321.76  | 决算调整    |
| 装修改造费    | 72,007,415.37  | 15,284,652.06  | 18,126,632.60 | -          | 69,165,434.83  |         |
| 融资费用     | 4,113,628.58   | 2,600,000.00   | 590,036.93    | -          | 6,123,591.65   |         |
| 软件服务费    | 483,160.19     | -              | 266,781.82    | -          | 216,378.37     |         |
| 其他       | 19,536,850.33  | 127,741,541.40 | 12,357,556.72 | -          | 134,920,835.01 |         |
| 合计       | 253,648,251.28 | 275,869,210.18 | 73,455,633.66 | 691,396.72 | 455,370,431.08 | -       |

### （三十）递延所得税资产和递延所得税负债

#### 1. 递延所得税资产和递延所得税负债不以抵销后的净额列示

| 项目               | 期末余额                    |                          | 期初余额                    |                          |
|------------------|-------------------------|--------------------------|-------------------------|--------------------------|
|                  | 递延所得税资产/<br>负债          | 可抵扣/应纳税暂时<br>性差异         | 递延所得税资产/<br>负债          | 可抵扣/应纳税暂时<br>性差异         |
| <b>一、递延所得税资产</b> | <u>2,491,710,905.61</u> | <u>11,947,456,734.20</u> | <u>2,383,455,434.35</u> | <u>11,387,280,164.40</u> |
| 资产减值准备           | 900,758,921.43          | 3,984,062,171.97         | 794,140,641.41          | 3,474,550,722.14         |
| 职工薪酬暂时性差异        | 461,513,949.71          | 1,865,581,672.11         | 482,336,323.43          | 1,942,368,198.02         |
| 可抵扣亏损            | 206,118,238.99          | 1,335,432,094.46         | 280,383,882.30          | 1,748,891,377.68         |
| 未实现内部损益          | 165,011,898.78          | 984,173,028.94           | 152,487,760.32          | 922,624,273.99           |
| 房地产企业预收毛利额       | 152,240,125.17          | 608,960,500.69           | 148,441,272.91          | 593,765,091.65           |



| 项目                        | 期末余额                  |                         | 期初余额                  |                         |
|---------------------------|-----------------------|-------------------------|-----------------------|-------------------------|
|                           | 递延所得税资产/<br>负债        | 可抵扣/应纳税暂时<br>性差异        | 递延所得税资产/<br>负债        | 可抵扣/应纳税暂时<br>性差异        |
| 预计负债                      | 134,689,678.30        | 895,782,923.82          | 114,905,137.29        | 765,734,248.61          |
| 计入其他综合收益的其他金融<br>资产公允价值变动 | 113,099,906.04        | 454,475,526.34          | 113,265,039.87        | 453,060,159.48          |
| 交易性金融资产公允价值变动             | 83,284,372.56         | 333,137,490.26          | 91,816,926.86         | 367,267,707.40          |
| 经营租赁租赁负债                  | 75,202,274.96         | 401,795,734.24          | 67,692,604.51         | 333,714,283.30          |
| 融资租赁资产税会差异                | 56,996,105.52         | 379,873,837.28          | 48,474,633.83         | 322,280,812.37          |
| 政府补助                      | 42,079,403.13         | 256,839,219.67          | 39,971,334.55         | 256,517,666.40          |
| 收入确认税会差异                  | 9,875,036.85          | 62,253,117.41           |                       |                         |
| 固定资产税会差异                  | 5,230,032.64          | 31,082,839.49           | 3,100,172.74          | 20,185,147.97           |
| 风险准备金                     | 2,758,908.69          | 11,035,634.75           | 2,988,835.63          | 11,955,342.54           |
| 无形资产暂时性差异                 | 616,010.63            | 2,523,738.90            | 649,589.86            | 2,598,359.43            |
| 衍生金融工具公允价值变动              | 524,372.29            | 2,097,489.16            | 33,637.50             | 134,550.00              |
| 其他                        | 81,711,669.92         | 338,349,714.71          | 42,767,641.34         | 171,632,223.42          |
| <b>二、递延所得税负债</b>          | <b>334,034,988.98</b> | <b>1,895,049,742.53</b> | <b>293,772,003.03</b> | <b>1,631,195,014.37</b> |
| 固定资产税会差异                  | 110,957,345.81        | 737,504,789.91          | 10,361,689.19         | 66,459,272.01           |
| 经营租赁使用权资产                 | 74,373,554.09         | 407,386,517.54          | 63,070,743.35         | 305,306,499.95          |
| 交易性金融工具、衍生金融工具<br>的估值     | 86,310,307.98         | 345,241,231.90          | 42,545,015.53         | 170,180,062.11          |
| 资产评估增值                    | 46,866,625.81         | 291,615,676.91          | 45,569,679.33         | 268,503,849.98          |
| 固定资产-弃置资产                 | 10,914,147.41         | 72,760,982.70           | 87,693,793.57         | 584,625,290.46          |
| 计入其他综合收益的其他金融<br>资产公允价值变动 | 4,486,952.08          | 40,036,320.36           | 44,405,026.26         | 235,615,816.65          |
| 合同取得成本                    | 126,055.80            | 504,223.21              | 126,055.80            | 504,223.21              |

## 2. 未确认递延所得税资产明细

| 项目        | 期末余额                    | 期初余额                    |
|-----------|-------------------------|-------------------------|
| 可抵扣暂时性差异  | 5,967,962,285.71        | 4,793,687,132.04        |
| 可抵扣亏损     | 3,687,245,284.10        | 3,272,462,568.44        |
| <b>合计</b> | <b>9,655,207,569.81</b> | <b>8,066,149,700.48</b> |

## 3. 未确认递延所得税资产的可抵扣亏损将于以下年度到期

| 年份   | 期末余额 | 期初余额           | 备注 |
|------|------|----------------|----|
| 2023 | -    | 289,724,085.05 | —  |

| 年份   | 期末余额                    | 期初余额                    | 备注 |
|------|-------------------------|-------------------------|----|
| 2024 | 261,472,044.69          | 429,466,662.13          | —  |
| 2025 | 637,782,354.68          | 1,099,060,017.41        | —  |
| 2026 | 634,185,543.95          | 661,548,835.95          | —  |
| 2027 | 681,089,123.43          | 661,427,148.77          | —  |
| 2028 | 1,352,452,631.49        | 18,083,806.42           | —  |
| 2029 | 29,705,801.53           | 29,705,801.53           | —  |
| 2030 | 8,207,151.86            | 8,207,151.86            | —  |
| 2031 | 1,044,558.10            | 1,044,558.10            | —  |
| 2032 | 44,517,710.48           | 44,517,710.48           | —  |
| 2033 | 36,788,363.89           | 29,676,790.74           | —  |
| 合计   | <u>3,687,245,284.10</u> | <u>3,272,462,568.44</u> | —  |

### （三十一）其他非流动资产

| 项目        | 期末余额                    | 期初余额                    |
|-----------|-------------------------|-------------------------|
| 预付长期资产购置款 | 3,944,836,810.63        | 5,237,308,509.60        |
| 税费重分类     | 290,086,916.51          | 106,755,351.08          |
| 预付产能置换指标  | 142,667,811.12          | 307,643,011.12          |
| 预付服务款     | 25,169,049.83           | 14,389,401.83           |
| 其他        | 14,422,666.14           | 10,526,159.58           |
| 合计        | <u>4,417,183,254.23</u> | <u>5,676,622,433.21</u> |

### （三十二）短期借款

| 项目   | 期末余额                    | 期初余额                    |
|------|-------------------------|-------------------------|
| 质押借款 | 15,000,000.00           | 20,000,000.00           |
| 抵押借款 | 172,398,095.00          | 90,123,750.00           |
| 保证借款 | 20,000,000.00           | 50,000,000.00           |
| 信用借款 | 6,158,760,329.28        | 4,966,590,611.08        |
| 合计   | <u>6,366,158,424.28</u> | <u>5,126,714,361.08</u> |

### （三十三）△拆入资金

| 项目        | 期末数                     | 期初数                     |
|-----------|-------------------------|-------------------------|
| 银行间信用拆借资金 | 2,100,822,899.94        | 3,300,079,694.56        |
| 转融通拆入资金   | 482,210,111.11          | 482,307,888.89          |
| 合计        | <u>2,583,033,011.05</u> | <u>3,782,387,583.45</u> |

### （三十四）交易性金融负债

| 项目                        | 期末公允价值                  | 期初公允价值                |
|---------------------------|-------------------------|-----------------------|
| 交易性金融负债                   | 915,134,712.11          | 59,523,621.55         |
| 指定为以公允价值计量且其变动计入当期损益的金融负债 | 507,152,075.96          | -                     |
| 其他                        | 89,312,608.86           | 88,575,649.37         |
| <u>合计</u>                 | <u>1,511,599,396.93</u> | <u>148,099,270.92</u> |

### （三十五）衍生金融负债

| 项目        | 期末余额                  | 期初余额                 |
|-----------|-----------------------|----------------------|
| 股票期权、利率互换 | 286,068,865.10        | 45,983,211.68        |
| <u>合计</u> | <u>286,068,865.10</u> | <u>45,983,211.68</u> |

### （三十六）应付票据

| 种类        | 期末余额                  | 期初余额                  |
|-----------|-----------------------|-----------------------|
| 商业承兑汇票    | 86,117,526.62         | 70,136,382.74         |
| 银行承兑汇票    | 104,322,193.03        | 511,695,064.66        |
| <u>合计</u> | <u>190,439,719.65</u> | <u>581,831,447.40</u> |

### （三十七）应付账款

| 账龄           | 期末余额                     | 期初余额                     |
|--------------|--------------------------|--------------------------|
| 1年以内（含1年，下同） | 9,634,939,644.13         | 7,405,864,551.82         |
| 1-2年         | 2,360,870,467.15         | 1,148,879,548.28         |
| 2-3年         | 645,764,579.82           | 504,918,275.35           |
| 3年以上         | 1,105,728,621.64         | 1,086,005,683.89         |
| <u>合计</u>    | <u>13,747,303,312.74</u> | <u>10,145,668,059.34</u> |

### （三十八）预收款项

| 账龄           | 期末余额                 | 期初余额                 |
|--------------|----------------------|----------------------|
| 1年以内（含1年，下同） | 15,482,663.91        | 59,487,945.31        |
| 1年以上         | 7,096,583.91         | 4,960,463.92         |
| <u>合计</u>    | <u>22,579,247.82</u> | <u>64,448,409.23</u> |

### （三十九）合同负债情况

| 项目        | 期末余额                    | 期初余额                    |
|-----------|-------------------------|-------------------------|
| 预收购房款     | 3,126,623,306.37        | 2,621,837,598.15        |
| 预收货款      | 533,372,913.23          | 448,861,329.41          |
| 预收工程款     | 245,139,140.21          | 176,895,438.16          |
| 预收服务款     | 91,100,922.82           | 82,078,398.08           |
| <u>合计</u> | <u>3,996,236,282.63</u> | <u>3,329,672,763.80</u> |

#### （四十）△卖出回购金融资产款

##### 1. 按项目列示

| 项目    | 期末余额                     | 期初余额                     |
|-------|--------------------------|--------------------------|
| 国债    | 13,755,945,774.80        | 8,266,130,614.55         |
| 中期票据  | 3,202,118,077.79         | 8,853,297,462.69         |
| 企业债   | 1,028,898,290.19         | 2,570,782,960.91         |
| 金融债券  | 3,090,521,036.27         | 3,378,964,553.67         |
| 政府债券  | 295,991,917.53           | 1,548,339,469.86         |
| 短期融资券 | 952,652,385.22           |                          |
| 可交换债  | 2,307,526,654.25         | 853,455,037.59           |
| 合计    | <u>24,633,654,136.05</u> | <u>25,470,970,099.27</u> |

##### 2. 按业务类别

| 到期期限    | 期末余额                     | 期初余额                     |
|---------|--------------------------|--------------------------|
| 质押式卖出回购 | 23,628,247,364.40        | 25,470,970,099.27        |
| 买断式卖出回购 | 1,005,406,771.65         | -                        |
| 合计      | <u>24,633,654,136.05</u> | <u>25,470,970,099.27</u> |

#### （四十一）△吸收存款及同业放款

| 项目   | 期末余额                  | 期初余额                  |
|------|-----------------------|-----------------------|
| 活期存款 | 164,891,397.67        | 126,019,112.18        |
| 合计   | <u>164,891,397.67</u> | <u>126,019,112.18</u> |

#### （四十二）△代理买卖证券款

| 项目      | 期末余额                     | 期初余额                     |
|---------|--------------------------|--------------------------|
| 中国境内    | 12,848,605,227.82        | <u>14,464,051,641.26</u> |
| 其中：个人客户 | 11,043,524,258.56        | 11,896,554,941.52        |
| 机构客户    | 1,805,080,969.26         | 2,567,496,699.74         |
| 合计      | <u>12,848,605,227.82</u> | <u>14,464,051,641.26</u> |

#### （四十三）应付职工薪酬

##### 1. 应付职工薪酬列示

| 项目             | 期初余额             | 本期增加             | 本期减少             | 期末余额             |
|----------------|------------------|------------------|------------------|------------------|
| 一、短期薪酬         | 1,894,089,766.54 | 6,217,777,872.24 | 6,210,947,150.17 | 1,900,920,488.61 |
| 二、离职后福利-设定提存计划 | 65,243,499.11    | 744,916,295.94   | 737,815,315.48   | 72,344,479.57    |
| 三、辞退福利         | -                | 2,951,260.22     | 2,280,576.07     | 670,684.15       |

| 项目           | 期初余额                    | 本期增加                    | 本期减少                    | 期末余额                    |
|--------------|-------------------------|-------------------------|-------------------------|-------------------------|
| 四、一年内到期的其他福利 | -                       | -                       | -                       | -                       |
| 五、其他         | -                       | -                       | -                       | -                       |
| 合计           | <u>1,959,333,265.65</u> | <u>6,965,645,428.40</u> | <u>6,951,043,041.72</u> | <u>1,973,935,652.33</u> |

## 2. 短期薪酬列示

| 项目                | 期初余额                    | 本期增加额                   | 本期减少额                   | 期末余额                    |
|-------------------|-------------------------|-------------------------|-------------------------|-------------------------|
| 一、工资、奖金、津贴和补贴     | 1,470,147,262.27        | 4,898,638,377.99        | 4,902,552,601.61        | 1,466,233,038.65        |
| 二、职工福利费           | -                       | 335,917,901.22          | 335,917,901.22          | -                       |
| 三、社会保险费           | 63,114,320.01           | 411,640,530.75          | 409,066,217.78          | 65,688,632.98           |
| 其中：1. 医疗保险费及生育保险费 | 62,712,109.12           | 387,718,775.29          | 385,115,735.68          | 65,315,148.73           |
| 2. 工伤保险费          | 148,113.89              | 22,899,185.52           | 22,874,172.16           | 173,127.25              |
| 3. 其他             | 254,097.00              | 1,022,569.94            | 1,076,309.94            | 200,357.00              |
| 四、住房公积金           | 12,578,681.56           | 384,784,935.31          | 388,771,185.22          | 8,592,431.65            |
| 五、工会经费和职工教育经费     | 346,333,137.87          | 162,571,296.75          | 150,227,451.13          | 358,676,983.49          |
| 六、短期带薪缺勤          | -                       | -                       | -                       | -                       |
| 七、短期利润分享计划        | -                       | -                       | -                       | -                       |
| 八、其他短期薪酬          | 1,916,364.83            | 24,224,830.22           | 24,411,793.21           | 1,729,401.84            |
| 合计                | <u>1,894,089,766.54</u> | <u>6,217,777,872.24</u> | <u>6,210,947,150.17</u> | <u>1,900,920,488.61</u> |

## 3. 设定提存计划列示

| 项目       | 期初余额                 | 本期增加                  | 本期减少                  | 期末余额                 |
|----------|----------------------|-----------------------|-----------------------|----------------------|
| 一、基本养老保险 | 19,665,682.22        | 531,184,842.39        | 528,417,496.89        | 22,433,027.72        |
| 二、失业保险费  | 2,939,368.78         | 20,344,626.62         | 20,370,336.09         | 2,913,659.31         |
| 三、企业年金缴费 | 42,638,448.11        | 193,386,826.93        | 189,027,482.50        | 46,997,792.54        |
| 合计       | <u>65,243,499.11</u> | <u>744,916,295.94</u> | <u>737,815,315.48</u> | <u>72,344,479.57</u> |

## （四十四）应交税费

| 项目      | 期初余额             | 本期应交             | 本期已交             | 期末余额           |
|---------|------------------|------------------|------------------|----------------|
| 增值税     | 1,075,618,863.60 | 1,751,892,288.30 | 2,218,978,750.62 | 608,532,401.28 |
| 消费税     |                  | 923,507.13       | 923,507.13       |                |
| 资源税     | 93,713,870.30    | 818,853,663.91   | 836,428,517.40   | 76,139,016.81  |
| 企业所得税   | 436,011,484.23   | 1,689,672,606.48 | 1,664,053,465.84 | 461,630,624.87 |
| 城市维护建设税 | 23,140,047.30    | 105,218,791.38   | 112,125,532.52   | 16,233,306.16  |
| 房产税     | 35,765,240.79    | 165,879,099.73   | 163,577,314.94   | 38,067,025.58  |
| 土地使用税   | 15,798,485.97    | 67,374,492.17    | 66,675,253.81    | 16,497,724.33  |

| 项目              | 期初余额                    | 本期应交                    | 本期已交                    | 期末余额                    |
|-----------------|-------------------------|-------------------------|-------------------------|-------------------------|
| 个人所得税           | 131,801,155.51          | 419,939,974.55          | 468,974,502.85          | 82,766,627.21           |
| 教育费附加（含地方教育费附加） | 18,196,507.18           | 88,523,461.24           | 94,069,143.78           | 12,650,824.64           |
| 其他税费            | 1,087,668,488.01        | 757,710,899.43          | 561,312,113.18          | 1,284,067,274.26        |
| 合计              | <u>2,917,714,142.89</u> | <u>5,865,988,784.32</u> | <u>6,187,118,102.07</u> | <u>2,596,584,825.14</u> |

#### （四十五）其他应付款

| 项 目   | 期末余额                    | 期初余额                    |
|-------|-------------------------|-------------------------|
| 应付利息  | 41,753,347.91           | 44,087,165.20           |
| 应付股利  | 110,443,353.29          | 118,913,829.63          |
| 其他应付款 | 8,474,403,850.44        | 6,814,223,547.69        |
| 合计    | <u>8,626,600,551.64</u> | <u>6,977,224,542.52</u> |

##### 1. 应付利息情况

| 项目              | 期末余额                 | 期初余额                 |
|-----------------|----------------------|----------------------|
| 分期付息到期还本的长期借款利息 | 41,753,347.91        | 43,846,665.20        |
| 短期借款应付利息        |                      | 240,500.00           |
| 合计              | <u>41,753,347.91</u> | <u>44,087,165.20</u> |

##### 2. 应付股利情况

| 项目    | 期末余额                  | 期初余额                  |
|-------|-----------------------|-----------------------|
| 普通股股利 | 110,443,353.29        | 118,913,829.63        |
| 合计    | <u>110,443,353.29</u> | <u>118,913,829.63</u> |

##### 3. 其他应付款

按款项性质列示其他应付款

| 项目               | 期末余额                    | 期初余额                    |
|------------------|-------------------------|-------------------------|
| 单位往来             | 1,401,948,710.36        | 1,448,969,652.56        |
| 代建款              | 2,654,379,804.29        | 3,257,380,498.94        |
| 各类押金、保证金、质保金、诚意金 | 3,710,444,742.06        | 1,281,331,492.54        |
| 代收代付款            | 241,263,677.74          | 251,049,798.28          |
| 房地产企业预提费用        | 126,140,226.75          | 126,140,180.71          |
| 其他               | 340,226,689.24          | 449,351,924.66          |
| 合计               | <u>8,474,403,850.44</u> | <u>6,814,223,547.69</u> |

#### （四十六）一年内到期的非流动负债

| 项目          | 期末余额              | 期初余额              |
|-------------|-------------------|-------------------|
| 1 年内到期的长期借款 | 17,610,422,802.54 | 11,659,340,569.81 |

| 项目            | 期末余额                     | 期初余额                     |
|---------------|--------------------------|--------------------------|
| 1 年内到期的应付债券   | 11,428,020,988.13        | 8,892,759,640.50         |
| 1 年内到期的长期应付款  | 18,658,450.30            | 30,696,377.56            |
| 1 年内到期的其他长期负债 | 169,583,615.66           | 228,346,579.91           |
| 1 年内到期的租赁负债   | 84,189,891.21            | 24,995,005.86            |
| <u>合计</u>     | <u>29,310,875,747.84</u> | <u>20,836,138,173.64</u> |

#### （四十七）其他流动负债

| 项目        | 期末余额                    | 期初余额                     |
|-----------|-------------------------|--------------------------|
| 短期应付债券    | —                       | 2,014,945,753.42         |
| 应付短期融资款   | 4,826,233,224.74        | 8,433,287,038.87         |
| 待转销项税额    | 337,803,761.20          | 340,383,093.92           |
| 已背书未到期票据  | 201,866,751.38          | 73,880,468.41            |
| 股东投资款     | 90,000,000.00           | 100,000,000.00           |
| 期货风险准备金   | 33,268,069.07           | 31,070,618.04            |
| 其他        | —                       | 153,266.37               |
| <u>合计</u> | <u>5,489,171,806.39</u> | <u>10,993,720,239.03</u> |

#### （四十八）长期借款

| 项目        | 期末余额                     | 期初余额                     | 期末利率区间（%） |
|-----------|--------------------------|--------------------------|-----------|
| 质押借款      | 11,043,744,764.43        | 9,596,506,524.66         | 2.9-7.5   |
| 抵押借款      | 3,565,780,577.38         | 4,152,392,433.39         | 4.3-9.8   |
| 保证借款      | 6,343,505,646.88         | 5,581,563,005.13         | 3.7-7.7   |
| 信用借款      | 22,082,051,120.28        | 20,177,872,576.05        | 2.80-9.5  |
| <u>合计</u> | <u>43,035,082,108.97</u> | <u>39,508,334,539.23</u> | —         |

#### （四十九）应付债券

##### 1. 应付债券

| 项目        | 期末余额                     | 期初余额                     |
|-----------|--------------------------|--------------------------|
| 公司债       | 16,463,180,426.56        | 13,668,832,784.87        |
| 企业债       | 4,999,070,237.46         | 5,913,300,993.46         |
| 中期票据      | 6,896,623,620.97         | 5,996,669,682.05         |
| 资产证券化     | 2,670,202,810.00         | 1,378,776,341.48         |
| <u>合计</u> | <u>31,029,077,094.99</u> | <u>26,957,579,801.86</u> |

2. 应付债券的增减变动（不包括划分为金融负债的优先股、永续债等其他金融工具）

| 债券名称                 | 面值               | 发行日期       | 债券期限    | 发行金额             | 期初余额             | 其中：期初重分类至 1 年内到期 |    |
|----------------------|------------------|------------|---------|------------------|------------------|------------------|----|
|                      |                  |            |         |                  |                  | 金额               | 金额 |
| 17 陕能债               | 1,600,000,000.00 | 2017-4-26  | 5+2     | 1,600,000,000.00 | 1,660,216,195.97 | 60,273,972.60    |    |
| 17 陕能 03             | 1,940,000,000.00 | 2017-12-7  | 5+2     | 1,940,000,000.00 | 1,777,273,972.60 | 7,273,972.60     |    |
| 18 陕投集团 MTN003       | 1,000,000,000.00 | 2018-7-6   | 5       | 1,000,000,000.00 | 1,025,270,664.25 | 1,025,270,664.25 |    |
| 18 陕投集团 MTN005       | 1,000,000,000.00 | 2018-7-20  | 5       | 1,000,000,000.00 | 1,022,867,071.59 | 1,022,867,071.59 |    |
| 18 陕投集团 MTN006       | 1,000,000,000.00 | 2018-11-23 | 5       | 1,000,000,000.00 | 1,003,629,806.15 | 1,003,629,806.15 |    |
| 18 陕投 01、02          | 1,500,000,000.00 | 2018-2-5   | 3+2/5+2 | 1,500,000,000.00 | 1,574,308,591.64 | 1,574,308,591.64 |    |
| 18 陕投 03、04          | 1,300,000,000.00 | 2018-3-20  | 3+2/5+2 | 1,300,000,000.00 | 1,364,410,418.13 | 1,364,410,418.13 |    |
| 19 陕投集团 MTN001       | 1,000,000,000.00 | 2019-3-8   | 5       | 1,000,000,000.00 | 1,036,607,133.61 | 36,863,013.69    |    |
| 19 陕投债 01            | 1,500,000,000.00 | 2019-8-28  | 5       | 1,500,000,000.00 | 923,566,588.06   | 8,966,588.06     |    |
| 19 陕投债 02            | 1,500,000,000.00 | 2019-8-28  | 7       | 1,500,000,000.00 | 1,524,491,676.60 | 24,595,890.41    |    |
| 20 陕投集团 MTN001       | 1,000,000,000.00 | 2020-3-23  | 5       | 1,000,000,000.00 | 1,028,864,047.54 | 29,178,082.18    |    |
| 20 陕投集团 MTN003       | 1,000,000,000.00 | 2020-4-27  | 5       | 1,000,000,000.00 | 1,022,267,257.69 | 22,716,986.31    |    |
| 21 陕投集团 MTN002       | 1,000,000,000.00 | 2021-4-30  | 3       | 1,000,000,000.00 | 1,025,486,585.68 | 25,947,945.21    |    |
| 21 陕投集团 MTN004       | 1,000,000,000.00 | 2021-7-26  | 3       | 1,000,000,000.00 | 1,014,230,111.13 | 15,028,767.12    |    |
| 21 陕投集团 MTN007       | 1,000,000,000.00 | 2021-9-29  | 5       | 1,000,000,000.00 | 1,009,946,053.24 | 10,996,712.33    |    |
| 21 陕投债 01            | 2,000,000,000.00 | 2021-4-9   | 5+2     | 2,000,000,000.00 | 2,073,150,684.93 | 73,150,684.93    |    |
| 上海晶耀前滩广场资产支持专项计划     | 1,200,000,000.00 | 2021-4-7   | 11.67 年 | 1,200,000,000.00 | 1,209,420,616.44 | 9,420,616.44     |    |
| 21 君成融资 ABN001 优先 02 | 201,000,000.00   | 2021-11-19 | 649 天   | 201,000,000.00   | 105,734,446.55   | 105,734,446.55   |    |



| 债券名称                 | 面值               | 发行日期       | 债券期限   | 发行金额             | 期初余额             | 其中：期初重分类至 1 年内到期 |    |
|----------------------|------------------|------------|--------|------------------|------------------|------------------|----|
|                      |                  |            |        |                  |                  | 金额               | 金额 |
| 21 君成融资 ABN001 优先 03 | 128,000,000.00   | 2021-11-19 | 1015 天 | 128,000,000.00   | 128,209,142.85   | 58,524,638.64    |    |
| 20 西部 01             | 2,000,000,000.00 | 2020-7-27  | 3      | 2,000,000,000.00 | 2,028,555,826.38 | 2,028,555,826.38 |    |
| 金鼎乾瑞 12 号收益凭证        | 200,000,000.00   | 2021-12-16 | 547 天  | 200,000,000.00   | 204,579,726.03   | 204,579,726.03   |    |
| 22 陕投 01             | 1,500,000,000.00 | 2022-3-1   | 5      | 1,500,000,000.00 | 1,545,208,220.97 | 46,403,013.70    |    |
| 23 陕投 01             | 1,500,000,000.00 | 2023-4-21  | 3      | 1,500,000,000.00 | -                | -                |    |
| 23MTN001             | 1,000,000,000.00 | 2023-4-11  | 3      | 1,000,000,000.00 | -                | -                |    |
| 23MTN005             | 1,000,000,000.00 | 2023-7-26  | 5      | 1,000,000,000.00 | -                | -                |    |
| 23MTN007             | 1,000,000,000.00 | 2023-9-13  | 5      | 1,000,000,000.00 | -                | -                |    |
| 23 陕投集团 MTN008       | 900,000,000.00   | 2023-10-25 | 5.00   | 900,000,000.00   | -                | -                |    |
| 23 陕投 02 公司债         | 1,000,000,000.00 | 2023-11-15 | 5.00   | 1,000,000,000.00 | -                | -                |    |
| 23 陕投 03 公司债         | 1,000,000,000.00 | 2023-11-24 | 5.00   | 1,000,000,000.00 | -                | -                |    |
| 22 君成融资 ABN001 优先 01 | 162,000,000.00   | 2022-8-30  | 365 天  | 162,000,000.00   | 91,333,586.66    | 91,333,586.66    |    |
| 22 君成融资 ABN001 优先 02 | 87,000,000.00    | 2022-8-30  | 639 天  | 87,000,000.00    | 86,879,254.19    | 42,551,767.69    |    |
| 22 君成融资 ABN001 优先 03 | 65,000,000.00    | 2022-8-30  | 1007 天 | 65,000,000.00    | 64,941,201.98    | 176,851.21       |    |
| 22 西部 01             | 2,500,000,000.00 | 2022-1-14  | 3      | 2,500,000,000.00 | 2,566,000,604.18 | -                |    |
| 22 西部 02             | 900,000,000.00   | 2022-3-10  | 2      | 900,000,000.00   | 920,786,843.76   | -                |    |
| 22 西部 03             | 1,200,000,000.00 | 2022-3-10  | 3      | 1,200,000,000.00 | 1,228,730,936.82 | -                |    |
| 22 西部 04             | 2,500,000,000.00 | 2022-4-27  | 2      | 2,500,000,000.00 | 2,541,494,204.79 | -                |    |
| 22 西部 05             | 500,000,000.00   | 2022-4-27  | 3      | 500,000,000.00   | 508,679,340.73   | -                |    |

| 债券名称              | 面值                       | 发行日期       | 债券期限  | 发行金额                     | 期初余额                     | 其中：期初重分类至 1 年内到期        |    |
|-------------------|--------------------------|------------|-------|--------------------------|--------------------------|-------------------------|----|
|                   |                          |            |       |                          |                          | 金额                      | 金额 |
| 22 西部 06          | 2,500,000,000.00         | 2022-6-15  | 3     | 2,500,000,000.00         | 2,533,198,631.22         | -                       | -  |
| 23 西部 01          | 800,000,000.00           | 2023-2-7   | 2     | 800,000,000.00           | -                        | -                       | -  |
| 23 西部 02          | 1,000,000,000.00         | 2023-2-7   | 3     | 1,000,000,000.00         | -                        | -                       | -  |
| 23 西部 03          | 500,000,000.00           | 2023-6-20  | 3     | 500,000,000.00           | -                        | -                       | -  |
| 23 西部 04          | 1,000,000,000.00         | 2023-7-25  | 3     | 1,000,000,000.00         | -                        | -                       | -  |
| 23 西部 05          | 1,000,000,000.00         | 2023-8-11  | 3     | 1,000,000,000.00         | -                        | -                       | -  |
| 23 西部 06          | 600,000,000.00           | 2023-9-20  | 390 天 | 600,000,000.00           | -                        | -                       | -  |
| 23 陕运优 (F1261170) | 800,000,000.00           | 2023-11-21 | 12    | 800,000,000.00           | -                        | -                       | -  |
| 23 陕运次 (F1261171) | 1,000,000.00             | 2023-11-21 | 12    | 1,000,000.00             | -                        | -                       | -  |
| 23 陕城优 (F1199606) | 648,000,000.00           | 2023-4-25  | 12    | 648,000,000.00           | -                        | -                       | -  |
| 23 陕城次 (F1199607) | 2,000,000.00             | 2023-4-25  | 12    | 2,000,000.00             | -                        | -                       | -  |
| 合计                | <u>49,734,000,000.00</u> | --         | --    | <u>49,734,000,000.00</u> | <u>35,850,339,442.36</u> | <u>8,892,759,640.50</u> |    |

（续上表）

| 债券名称           | 本期发行 | 按面值计提利息        | 溢折价摊销       | 本期偿还本金及<br>利息    | 期末余额             | 其中：期末重分类至 1 年内到期 |    |
|----------------|------|----------------|-------------|------------------|------------------|------------------|----|
|                |      |                |             |                  |                  | 金额               | 金额 |
| 17 陕能债         | -    | 87,835,317.02  | -42,604.22  | 88,000,000.00    | 1,660,094,117.21 | 1,660,094,117.21 |    |
| 17 陕能 03       | -    | 106,180,125.76 | -           | 106,200,000.00   | 1,777,254,098.36 | 1,777,254,098.36 |    |
| 18 陕投集团 MTN003 | -    | 27,008,219.18  | -721,116.57 | 1,053,000,000.00 | -                | -                |    |

| 债券名称                 | 本期发行 | 按面值计提利息       | 溢折价摊销         | 利息               |                  | 期末余额             | 其中：期末重分类至 1 年内到期 |
|----------------------|------|---------------|---------------|------------------|------------------|------------------|------------------|
|                      |      |               |               | 本期偿还本金及          | 金额               |                  |                  |
| 18 陕投集团 MTN005       | -    | 28,657,534.25 | -775,394.16   | 1,052,300,000.00 | -                | -                | -                |
| 18 陕投集团 MTN006       | -    | 40,906,301.37 | -1,263,892.48 | 1,045,800,000.00 | -                | -                | -                |
| 18 陕投 01、02          | -    | 47,853,205.48 | -452,106.20   | 868,332,000.00   | 754,281,903.32   | 33,841,601.27    |                  |
| 18 陕投 03、04          | -    | 35,923,962.15 | 439,710.50    | 949,969,000.00   | 449,925,669.78   | 25,465,971.83    |                  |
| 19 陕投集团 MTN001       | -    | 44,899,281.39 | 3,167.25      | 45,000,000.00    | 1,036,503,247.75 | 1,036,503,247.75 |                  |
| 19 陕投债 01            | -    | 25,950,141.12 | -             | 25,974,640.00    | 923,542,089.18   | 923,542,089.18   |                  |
| 19 陕投债 02            | -    | 71,182,798.12 | -26,007.16    | 71,250,000.00    | 1,524,450,481.88 | 24,528,688.53    |                  |
| 20 陕投集团 MTN001       | -    | 37,420,278.48 | 3,008.36      | 37,500,000.00    | 1,028,781,317.66 | 29,098,360.66    |                  |
| 20 陕投集团 MTN003       | -    | 33,237,931.72 | 2,637.61      | 33,300,000.00    | 1,022,202,551.80 | 22,654,918.03    |                  |
| 21 陕投集团 MTN002       | -    | 38,429,103.97 | 2,605.84      | 38,500,000.00    | 1,025,413,083.81 | 1,025,413,083.81 |                  |
| 21 陕投集团 MTN004       | -    | 34,458,937.80 | 1,684.26      | 34,500,000.00    | 1,014,187,364.67 | 1,014,187,364.67 |                  |
| 21 陕投集团 MTN007       | -    | 42,669,954.33 | 995.72        | 42,700,000.00    | 1,009,915,011.85 | 10,966,666.66    |                  |
| 21 陕投债 01            | -    | 99,800,134.74 | -72,907.59    | 100,000,000.00   | 2,073,023,727.26 | 72,950,819.67    |                  |
| 上海晶耀前滩广场资产支持专项计划     | -    | 56,850,333.84 | -             | 57,180,881.79    | 1,209,090,068.49 | 9,090,068.49     |                  |
| 21 君成融资 ABN001 优先 02 | -    | 1,144,088.06  | -49,415.76    | 106,927,950.37   | -                | -                |                  |
| 21 君成融资 ABN001 优先 03 | -    | 4,509,334.10  | -59,919.47    | 63,991,674.57    | 68,786,721.85    | 68,786,721.85    |                  |
| 20 西部 01             | -    | 43,983,333.35 | -2,860,840.27 | 2,075,400,000.00 | -                | -                |                  |
| 金鼎乾瑞 12 号收益凭证        | -    | 3,820,273.97  | -             | 208,400,000.00   | -                | -                |                  |

| 债券名称           | 本期发行             | 按面值计提利息       | 溢折价摊销         | 利息            |                  | 期末余额             | 其中：期末重分类至 1 年内到期 |
|----------------|------------------|---------------|---------------|---------------|------------------|------------------|------------------|
|                |                  |               |               | 本期偿还本金及       | 金额               |                  |                  |
| 22 陕投 01       | -                | 55,223,215.80 | -270,329.25   | 55,350,000.00 | 1,545,351,766.02 | 46,276,229.50    |                  |
| 23 陕投 01       | 1,500,000,000.00 | 34,278,688.52 | 1,264,592.80  | -             | 1,533,014,095.72 | 34,278,688.52    |                  |
| 23MTN001       | 1,000,000,000.00 | 23,169,398.91 | 182,235.28    | -             | 1,022,987,163.63 | 23,169,398.91    |                  |
| 23MTN005       | 1,000,000,000.00 | 12,989,344.26 | 373,492.12    | -             | 1,012,615,852.14 | 12,989,344.26    |                  |
| 23MTN007       | 1,000,000,000.00 | 10,188,524.59 | 461,903.29    | -             | 1,009,726,621.30 | 10,188,524.59    |                  |
| 23 陕投集团 MTN008 | 900,000,000.00   | 5,518,032.79  | 537,684.30    | -             | 904,980,348.49   | 5,518,032.79     |                  |
| 23 陕投 02 公司债   | 1,000,000,000.00 | 4,340,437.16  | 920,759.84    | -             | 1,003,419,677.32 | 4,340,437.16     |                  |
| 23 陕投 03 公司债   | 1,000,000,000.00 | 3,561,202.19  | 925,112.76    | -             | 1,002,636,089.43 | 3,561,202.19     |                  |
| 二期 ABN 优先 01   | -                | 1,042,401.95  | -64,648.04    | 92,440,636.65 | -                | -                |                  |
| 二期 ABN 优先 02   | -                | 2,638,169.75  | -61,495.16    | 44,603,508.45 | 44,975,410.65    | 44,975,410.65    |                  |
| 二期 ABN 优先 03   | -                | 1,341,209.47  | -45,966.91    | 2,248,637.60  | 64,079,740.76    | 36,534,492.37    |                  |
| 22 西部 01       | -                | 75,999,999.96 | -3,143,631.00 | 76,000,000.00 | 2,569,144,235.14 | -                |                  |
| 22 西部 02       | -                | 28,620,000.00 | -1,716,917.98 | 28,620,000.00 | 922,503,761.74   | 922,503,761.74   |                  |
| 22 西部 03       | -                | 40,200,000.00 | -1,500,375.86 | 40,200,000.00 | 1,230,231,312.68 | -                |                  |
| 22 西部 04       | -                | 72,999,999.96 | -4,741,113.96 | 73,000,000.00 | 2,546,235,318.71 | 2,546,235,318.71 |                  |
| 22 西部 05       | -                | 15,500,000.04 | -622,153.24   | 15,500,000.00 | 509,301,494.01   | -                |                  |
| 22 西部 06       | -                | 76,250,000.04 | -3,103,207.64 | 76,250,000.00 | 2,536,301,838.90 | -                |                  |
| 23 西部 01       | 796,981,132.08   | 23,291,666.70 | -1,329,281.15 | -             | 821,602,079.93   | -                |                  |
| 23 西部 02       | 996,226,415.09   | 30,906,250.00 | -1,087,386.69 | -             | 1,028,220,051.78 | -                |                  |

| 债券名称              | 本期发行                     | 按面值计提利息                 | 溢折价摊销                 | 本期偿还本金及<br>利息           | 期末余额                     | 其中：期末重分类至 1 年内到期         |
|-------------------|--------------------------|-------------------------|-----------------------|-------------------------|--------------------------|--------------------------|
|                   |                          |                         |                       |                         |                          | 金额                       |
| 23 西部 03          | 498,113,207.55           | 8,075,000.00            | -321,556.19           | -                       | 506,509,763.74           | -                        |
| 23 西部 04          | 996,226,415.09           | 12,551,075.29           | -528,211.81           | -                       | 1,009,305,702.19         | -                        |
| 23 西部 05          | 996,226,415.09           | 11,260,752.68           | -465,645.16           | -                       | 1,007,952,812.93         | -                        |
| 23 西部 06          | 597,735,849.06           | 4,493,589.05            | -592,162.55           | -                       | 602,821,600.66           | -                        |
| 23 陕运优 (FI261170) | 800,000,000.00           | 3,068,493.15            | -                     | -                       | 803,068,493.15           | 3,068,493.15             |
| 23 陕运次 (FI261171) | 1,000,000.00             | 3,835.62                | -                     | -                       | 1,003,835.62             | 3,835.62                 |
| 23 陕城优 (FI199606) | 648,000,000.00           | 17,549,792.87           | -                     | 25,866,562.19           | 639,683,230.68           | -                        |
| 23 陕城次 (FI199607) | 2,000,000.00             | 54,166.00               | -                     | 79,835.07               | 1,974,330.93             | -                        |
| 合计                | <u>13,732,509,433.96</u> | <u>1,487,835,836.95</u> | <u>-20,798,696.54</u> | <u>8,634,385,326.69</u> | <u>42,457,098,083.12</u> | <u>11,428,020,988.13</u> |

### （五十）租赁负债

| 项目              | 期末余额                  | 期初余额                  |
|-----------------|-----------------------|-----------------------|
| 租赁付款额           | 469,315,020.96        | 378,934,059.50        |
| 减：未确认的融资费用      | 79,297,108.72         | 50,410,974.28         |
| 重分类至一年内到期的非流动负债 | 84,189,891.21         | 24,995,005.86         |
| 租赁负债净额          | <u>305,828,021.03</u> | <u>303,528,079.36</u> |

### （五十一）长期应付款

| 项目    | 期初余额                  | 本期增加                    | 本期减少                    | 期末余额                    |
|-------|-----------------------|-------------------------|-------------------------|-------------------------|
| 长期应付款 | 624,258,751.85        | 2,473,293,035.04        | 1,197,220,818.64        | 1,900,330,968.25        |
| 专项应付款 | 145,876,896.77        | 27,068,987.48           | 11,856,463.40           | 161,089,420.85          |
| 合计    | <u>770,135,648.62</u> | <u>2,500,362,022.52</u> | <u>1,209,077,282.04</u> | <u>2,061,420,389.10</u> |

#### 1. 长期应付款期末余额最大的前 5 项

| 项目           | 期末余额                    | 期初余额                  |
|--------------|-------------------------|-----------------------|
| 新能源战略投资款     | 1,641,258,903.53        |                       |
| 绿色化工战略投资款    | 175,000,000.00          | 175,000,000.00        |
| 应付采空塌陷补偿费    | 41,594,822.96           | 42,710,172.18         |
| 应付东疆产业发展集团税款 | 16,168,992.46           | 16,168,992.46         |
| 蒲城清洁能源融资租赁   | 4,255,964.04            | 6,026,615.33          |
| 合计           | <u>1,878,278,682.99</u> | <u>239,905,779.97</u> |

#### 2. 专项应付款期末余额最大的前 5 项

| 项目                            | 期初余额                  | 本期增加                | 本期减少             | 期末余额                  |
|-------------------------------|-----------------------|---------------------|------------------|-----------------------|
| 渭河电厂灰场拆迁补助资金                  | 70,000,000.00         | —                   | —                | 70,000,000.00         |
| 三供一业专项资金                      | 42,024,984.24         | 545,909.71          | 90,250.00        | 42,480,643.95         |
| 房改房屋维修基金                      | 14,687,112.53         | —                   | —                | 14,687,112.53         |
| “地热能+太阳能+储能”超低能耗智慧能源站建设关键技术研究 | 6,000,000.00          | —                   | —                | 6,000,000.00          |
| 中深层地热多能耦合能源站高效运行关键技术研究及应用示范   | —                     | 700,000.00          | —                | 700,000.00            |
| 合计                            | <u>132,712,096.77</u> | <u>1,245,909.71</u> | <u>90,250.00</u> | <u>133,867,756.48</u> |

### （五十二）长期应付职工薪酬

| 项目                | 期初余额          | 本期增加         | 本期减少         | 期末余额          |
|-------------------|---------------|--------------|--------------|---------------|
| 一、离职后福利-设定受益计划净负债 | 75,371,346.05 | 3,334,859.18 | 1,092,328.80 | 77,613,876.43 |
| 二、辞退福利            | —             | —            | —            | —             |

| 项目       | 期初余额                    | 本期增加                 | 本期减少                  | 期末余额                  |
|----------|-------------------------|----------------------|-----------------------|-----------------------|
| 三、其他长期福利 | 952,217,618.44          | 85,218,293.00        | 185,647,760.29        | 851,788,151.15        |
| 合计       | <u>1,027,588,964.49</u> | <u>88,553,152.18</u> | <u>186,740,089.09</u> | <u>929,402,027.58</u> |

（五十三）预计负债

| 项目   | 期末余额                  | 期初余额                  |
|------|-----------------------|-----------------------|
| 弃置费用 | 892,560,526.60        | 739,748,546.50        |
| 未决诉讼 | 3,222,397.25          | 6,450,000.00          |
| 其他   | -                     | 140,000,000.00        |
| 合计   | <u>895,782,923.85</u> | <u>886,198,546.50</u> |

（五十四）递延收益

| 项目/类别                 | 期初余额                  | 本期增加                  | 本期减少                 | 期末余额                  |
|-----------------------|-----------------------|-----------------------|----------------------|-----------------------|
| 管网建设费                 | 91,379,036.17         | 19,056,821.92         | 14,118,411.99        | 96,317,446.10         |
| 三供一业维修改造资金            | 68,904,598.76         | -                     | -                    | 68,904,598.76         |
| 政府补助--土地返还款           | 56,908,685.60         | 7,196.66              | 2,199,832.49         | 54,716,049.77         |
| 国家综合货运枢纽奖补资金          | -                     | 51,930,000.00         | -                    | 51,930,000.00         |
| 新能源项目装机补贴             | 53,577,529.83         | 935,195.70            | 3,995,331.21         | 50,517,394.32         |
| 电石渣基活性氧化钙制备活性石灰球的技术研究 | 55,000.00             | 18,000,000.00         | -                    | 18,055,000.00         |
| 污染治理和节能减碳专项补助资金       | 10,000,000.00         | 2,750,000.00          | -                    | 12,750,000.00         |
| 氨水脱硝及中水回用项目           | -                     | 11,219,800.00         | 102,933.94           | 11,116,866.06         |
| 2022 年煤矿安全改造          | 15,164,511.11         | -                     | 4,057,566.65         | 11,106,944.46         |
| 其他政府补助                | 70,393,396.67         | 15,995,892.76         | 25,177,663.80        | 61,211,625.63         |
| 合计                    | <u>366,382,758.14</u> | <u>119,894,907.04</u> | <u>49,651,740.08</u> | <u>436,625,925.10</u> |

（五十五）其他非流动负债

| 项目/类别 | 期末余额                  | 期初余额                  |
|-------|-----------------------|-----------------------|
| 待转销项税 | 860,354,581.31        | 900,182,223.78        |
| 股东借款  | 29,000,000.00         | 29,000,000.00         |
| 项目跟投  | 446,532.01            |                       |
| 合计    | <u>889,801,113.32</u> | <u>929,182,223.78</u> |

（五十六）实收资本

| 投资者名称 | 期初余额                     |               | 本期增加     | 本期减少     | 期末余额                     |               |
|-------|--------------------------|---------------|----------|----------|--------------------------|---------------|
|       | 投资金额                     | 所占比例 (%)      |          |          | 投资金额                     | 所占比例 (%)      |
| 合计    | <u>10,000,000,000.00</u> | <u>100.00</u> | <u>-</u> | <u>-</u> | <u>10,000,000,000.00</u> | <u>100.00</u> |

| 投资者名称              | 期初余额              |             | 本期<br>增加 | 本期<br>减少 | 期末余额              |             |
|--------------------|-------------------|-------------|----------|----------|-------------------|-------------|
|                    | 投资金额              | 所占比例<br>(%) |          |          | 投资金额              | 所占比例<br>(%) |
| 陕西省人民政府国有资产监督管理委员会 | 10,000,000,000.00 | 100.00      | -        | -        | 10,000,000,000.00 | 100.00      |

#### （五十七）其他权益工具

| 发行在外的金融工具            | 期初余额              | 本期增加             | 本期减少             | 期末余额              |
|----------------------|-------------------|------------------|------------------|-------------------|
| 21 陕投集团 MTN003       | 798,867,924.53    | -                | 798,867,924.53   | -                 |
| 20 陕投债 01            | 995,000,000.00    | -                | 995,000,000.00   | -                 |
| 20 陕投集团 MTN002       | 997,169,811.32    | -                | 997,169,811.32   | -                 |
| 20 陕投资集团 ZR001、ZR002 | 2,000,000,000.00  | -                | 2,000,000,000.00 | -                 |
| 21 陕投集团 MTN001       | 1,497,877,358.49  | -                | 1,497,877,358.49 | -                 |
| 21 陕投集团 MTN006       | 998,584,905.66    | -                | -                | 998,584,905.66    |
| 21 陕投集团 MTN005       | 699,009,433.96    | -                | 699,009,433.96   | -                 |
| 22 陕投集团 ZR001        | 1,996,226,415.09  | -                | -                | 1,996,226,415.09  |
| 22 陕投集团 MTN001       | 999,150,943.39    | -                | -                | 999,150,943.39    |
| 22 陕投集团 MTN002       | 999,245,283.02    | -                | -                | 999,245,283.02    |
| 22 陕投集团 MTN003       | 999,339,622.64    | -                | -                | 999,339,622.64    |
| 22 陕投集团 MTN004       | 1,498,915,094.34  | -                | -                | 1,498,915,094.34  |
| 22 陕投集团 MTN005       | 1,498,855,660.38  | 59,433.96        | -                | 1,498,915,094.34  |
| 2022 年第一期永续信托        | 500,000,000.00    | -                | 500,000,000.00   | -                 |
| 23 陕投集团 MTN003       | -                 | 999,245,283.02   | -                | 999,245,283.02    |
| 23 陕投集团 MTN002       | -                 | 999,300,000.00   | -                | 999,300,000.00    |
| 23 陕投集团 MTN006       | -                 | 969,205,660.38   | -                | 969,205,660.38    |
| 23 陕投集团 MTN004       | -                 | 889,300,000.00   | -                | 889,300,000.00    |
| 2023 年第一期永续信托        | -                 | 2,000,000,000.00 | -                | 2,000,000,000.00  |
| 合计                   | 16,478,242,452.82 | 5,857,110,377.36 | 7,487,924,528.30 | 14,847,428,301.88 |

#### （五十八）资本公积

| 项目         | 期初余额             | 本期增加             | 本期减少             | 期末余额             |
|------------|------------------|------------------|------------------|------------------|
| 一、资本（股本）溢价 | 603,030,242.39   | 1,797,884,352.20 | -                | 2,400,914,594.59 |
| 二、其他资本公积   | 5,548,531,598.68 | 246,947,889.86   | 1,666,648,620.73 | 4,128,830,867.81 |
| 合计         | 6,151,561,841.07 | 2,044,832,242.06 | 1,666,648,620.73 | 6,529,745,462.40 |

注 1：本公司收到国有资本经营预算资金等事项增加资本公积 83,500,000.00 元；本公司及所属子公司确认联营及合营企业其他权益变动增加资本公积 163,447,889.86 元；所属子公司溢价发行股票增加资本公积 1,797,884,352.20 元。



注 2：本公司永续债回购价款高于其他权益工具账面价值减少资本公积 12,075,471.70 元；本公司及所属子公司因少数股东股权比例变动、股东未同比例增资等事项影响减少资本公积 1,654,573,149.03 元。

#### （五十九）专项储备

| 项目    | 期初余额                  | 本期增加                  | 本期减少                  | 期末余额                  | 备注 |
|-------|-----------------------|-----------------------|-----------------------|-----------------------|----|
| 安全生产费 | 483,737,400.87        | 413,045,453.57        | 325,086,628.07        | 571,696,226.37        | —  |
| 维简费   | 57,734,568.73         | 104,869,134.28        | 138,586,540.79        | 24,017,162.22         | —  |
| 合计    | <u>541,471,969.60</u> | <u>517,914,587.85</u> | <u>463,673,168.86</u> | <u>595,713,388.59</u> | —  |

#### （六十）盈余公积

| 项目      | 期初余额                  | 本期增加                 | 本期减少     | 期末余额                  |
|---------|-----------------------|----------------------|----------|-----------------------|
| 法定盈余公积金 | 607,541,347.37        | 58,016,829.49        | —        | 665,558,176.86        |
| 合计      | <u>607,541,347.37</u> | <u>58,016,829.49</u> | <u>—</u> | <u>665,558,176.86</u> |

#### （六十一）△一般风险准备

| 项目     | 期初余额                    | 本期增加                  | 本期减少     | 期末余额                    |
|--------|-------------------------|-----------------------|----------|-------------------------|
| 信托赔偿准备 | 178,643,135.21          | 16,114,534.36         | —        | 194,757,669.57          |
| 一般风险准备 | 635,144,711.62          | 51,296,725.74         | —        | 686,441,437.36          |
| 交易风险准备 | 445,104,126.73          | 40,435,620.26         | —        | 485,539,746.99          |
| 合计     | <u>1,258,891,973.56</u> | <u>107,846,880.36</u> | <u>—</u> | <u>1,366,738,853.92</u> |

#### （六十二）未分配利润

| 项目           | 本期金额                     | 上期金额                     |
|--------------|--------------------------|--------------------------|
| 上年年末余额       | 13,900,679,814.83        | 11,521,510,718.13        |
| 期初调整金额（注 1）  |                          | -53,024,986.21           |
| 本期期初余额       | 13,900,679,814.83        | 11,468,485,731.92        |
| 本期增加额        | 3,271,227,552.64         | 3,416,671,776.05         |
| 其中：本期净利润转入   | 3,264,418,792.03         | 3,380,033,955.79         |
| 其他调整因素（注 2）  | 6,808,760.61             | 36,637,820.26            |
| 本期减少额        | 2,176,468,264.99         | 984,477,693.14           |
| 其中：本期提取盈余公积数 | 58,016,829.49            | 22,616,979.66            |
| 本期提取一般风险准备   | 107,846,880.36           | 53,223,999.31            |
| 本期分配现金股利数    | 1,438,681,800.00         | 305,402,600.00           |
| 转增资本         |                          |                          |
| 永续债利息分配      | 571,922,755.14           | 603,234,114.17           |
| 本期期末余额       | <u>14,995,439,102.48</u> | <u>13,900,679,814.83</u> |

注 1：上期期初调整金额为本公司所属子公司企业会计准则解释第 16 号及差错调整金额 -53,024,986.21 元。

注 2：本期增加额“其他调整因素”为其他权益工具投资处置损益结转计入当期未分配利润 6,808,760.61 元。

### （六十三）营业收入、营业成本

| 项目        | 本期发生额             |                   | 上期发生额             |                   |
|-----------|-------------------|-------------------|-------------------|-------------------|
|           | 收入                | 成本                | 收入                | 成本                |
| 1. 主营业务小计 | 67,864,704,607.57 | 57,621,157,375.37 | 80,455,689,741.45 | 68,414,434,851.57 |
| 能源板块      | 22,857,187,064.43 | 14,649,951,318.79 | 24,007,252,005.53 | 15,441,533,942.53 |
| 金融板块      | 3,160,091,831.30  | 3,045,934,583.28  | 2,685,979,740.69  | 2,577,638,769.39  |
| 地勘板块      | 2,469,549,373.10  | 2,022,325,196.37  | 2,757,314,305.09  | 2,278,963,328.89  |
| 城市运营板块    | 5,430,676,488.26  | 4,118,135,503.70  | 6,359,389,678.73  | 3,921,168,450.61  |
| 物流板块      | 33,408,820,942.78 | 33,345,149,199.62 | 44,294,098,379.74 | 43,973,314,334.77 |
| 其他实体板块    | 538,378,907.70    | 439,661,573.61    | 351,655,631.67    | 221,816,025.38    |
| 2. 其他业务小计 | 240,465,264.68    | 141,259,230.62    | 135,634,027.54    | 74,517,533.46     |
| 其中：销售废旧物资 | 185,151,776.36    | 121,233,442.53    | 92,611,636.78     | 58,234,556.67     |
| 其他        | 55,313,488.32     | 20,025,788.09     | 43,022,390.76     | 16,282,976.79     |
| 合计        | 68,105,169,872.25 | 57,762,416,605.99 | 80,591,323,768.99 | 68,488,952,385.03 |

### （六十四）△利息净收入

| 项目             | 本期发生额                   | 上期发生额                   |
|----------------|-------------------------|-------------------------|
| <b>利息收入</b>    | <u>1,138,941,026.37</u> | <u>1,109,911,322.65</u> |
| —存放同业          | 512,851,317.73          | 516,410,100.77          |
| —存放中央银行        | 7,379,059.34            | 6,622,085.96            |
| —拆出资金          | —                       | —                       |
| —发放贷款及垫款       | —                       | 1,863,207.55            |
| 其中：个人贷款和垫款     | —                       | —                       |
| 公司贷款和垫款        | —                       | 1,863,207.55            |
| 票据贴现           | —                       | —                       |
| —买入返售金融资产      | 103,894,159.19          | 51,561,986.92           |
| —债券投资          | 12,751,912.50           | 22,178,566.78           |
| —其他            | 502,064,577.61          | 511,275,374.67          |
| 其中：已减值金融资产利息收入 | —                       | —                       |
| <b>利息支出</b>    | <u>1,283,024,647.11</u> | <u>1,218,532,525.30</u> |
| —同业存放          | —                       | —                       |

| 项目           | 本期发生额                  | 上期发生额                  |
|--------------|------------------------|------------------------|
| —向中央银行借款     | —                      | —                      |
| —拆入资金        | 74,858,306.78          | 55,676,060.25          |
| —吸收存款        | 1,318,911.69           | —                      |
| —卖出回购金融资产    | 505,613,240.86         | 479,481,802.09         |
| —发行债券        | 622,674,685.88         | 602,275,392.06         |
| —其他          | 78,559,501.90          | 81,099,270.90          |
| <b>利息净收入</b> | <b>-144,083,620.74</b> | <b>-108,621,202.65</b> |

### （六十五）△手续费及佣金净收入

| 项目               | 本期发生额                   | 上期发生额                   |
|------------------|-------------------------|-------------------------|
| <b>手续费及佣金收入</b>  | <b>2,641,624,758.68</b> | <b>2,768,560,317.04</b> |
| —结算与清算手续费        | 2,830.20                | 283,018.80              |
| —代理业务手续费         | 987,894,086.94          | 1,106,634,679.98        |
| —信用承诺手续费及佣金      | —                       | —                       |
| —银行卡手续费          | —                       | —                       |
| —顾问和咨询费          | 331,726,490.38          | 385,805,979.70          |
| —托管及其他受托业务佣金     | 893,446,985.65          | 846,924,792.12          |
| —其他              | 428,554,365.51          | 428,911,846.44          |
| <b>手续费及佣金支出</b>  | <b>285,065,542.77</b>   | <b>192,676,892.45</b>   |
| —手续费支出           | 242,339,415.26          | 146,051,999.49          |
| —佣金支出            | 42,726,127.51           | 46,624,892.96           |
| <b>手续费及佣金净收入</b> | <b>2,356,559,215.91</b> | <b>2,575,883,424.59</b> |

### （六十六）销售费用

| 项目         | 本期发生额            | 上期发生额            |
|------------|------------------|------------------|
| 1. 职工薪酬    | 1,686,927,037.73 | 1,543,370,602.16 |
| 2. 折旧费     | 103,144,156.20   | 178,320,325.78   |
| 3. 业务经费    | 71,434,407.59    | 47,608,593.30    |
| 4. 销售服务费   | 55,882,038.75    | 89,880,930.45    |
| 5. 广告费     | 11,420,862.21    | 8,665,069.21     |
| 6. 样品及产品损耗 | 8,688,763.19     | 733,195.18       |
| 7. 装卸费     | 7,034,352.47     | 6,560,351.49     |
| 8. 运输费     | 2,565,497.26     | 666,281.25       |
| 9. 修理费     | 2,437,991.84     | 2,289,847.74     |
| 10. 仓储保管费  | 1,558,567.50     | 1,083,042.64     |

| 项目          | 本期发生额                   | 上期发生额                   |
|-------------|-------------------------|-------------------------|
| 11. 展览费     | 1,244,468.97            | 66,990.31               |
| 12. 包装费     | 183,171.39              | 209,635.85              |
| 13. 保险费     | 130,529.14              | 260,342.05              |
| 14. 委托代销手续费 | -                       | 273,950.21              |
| 15. 其他      | 522,587,536.44          | 401,141,312.52          |
| <u>合计</u>   | <u>2,475,239,380.68</u> | <u>2,281,130,470.14</u> |

### （六十七）管理费用

| 项目         | 本期发生额                   | 上期发生额                   |
|------------|-------------------------|-------------------------|
| 1. 职工薪酬    | 1,813,752,183.55        | 1,766,397,579.17        |
| 2. 折旧费     | 157,376,601.27          | 157,367,528.38          |
| 3. 无形资产摊销  | 174,442,401.91          | 163,233,472.13          |
| 4. 聘请中介机构费 | 57,141,579.37           | 62,516,411.50           |
| 5. 差旅费     | 23,912,849.16           | 13,349,622.06           |
| 6. 修理费     | 23,818,561.18           | 12,696,925.30           |
| 7. 办公费     | 20,649,952.10           | 18,102,725.14           |
| 8. 咨询费     | 19,698,057.24           | 28,084,208.87           |
| 9. 业务招待费   | 17,318,829.89           | 12,050,523.63           |
| 10. 会议费    | 8,526,740.06            | 7,374,861.95            |
| 11. 诉讼费    | 4,283,998.13            | 1,898,211.77            |
| 12. 保险费    | 3,241,817.48            | 3,153,892.73            |
| 13. 董事会费   | 1,597,337.20            | 1,262,456.50            |
| 14. 排污费    | 1,422,010.99            | 982,183.71              |
| 15. 存货盘亏   | -87,315.15              | -156,045.17             |
| 16. 其他     | 457,691,654.23          | 451,623,083.87          |
| <u>合计</u>  | <u>2,784,787,258.61</u> | <u>2,699,937,641.54</u> |

### （六十八）研发费用

| 项目        | 本期发生额                 | 上期发生额                 |
|-----------|-----------------------|-----------------------|
| 费用化支出     | 138,941,727.63        | 110,811,052.03        |
| <u>合计</u> | <u>138,941,727.63</u> | <u>110,811,052.03</u> |

### （六十九）财务费用

| 项目     | 本期发生额            | 上期发生额            |
|--------|------------------|------------------|
| 利息支出   | 2,181,472,356.09 | 2,307,099,540.64 |
| 减：利息收入 | 130,967,183.84   | 229,382,455.24   |

| 项目        | 本期发生额                   | 上期发生额                   |
|-----------|-------------------------|-------------------------|
| 汇兑净损失     | 897,415.27              | 6,317,285.38            |
| 其他        | 69,487,166.41           | 86,318,951.44           |
| <u>合计</u> | <u>2,120,889,753.93</u> | <u>2,170,353,322.22</u> |

#### （七十）其他收益

| 项 目            | 本期发生额                 | 上期发生额                 |
|----------------|-----------------------|-----------------------|
| 税费返还、减免等补贴     | 56,056,088.17         | 69,013,793.76         |
| 入园奖励及通航奖励等财政奖补 | 36,589,511.35         | 26,882,830.65         |
| 发展专项资金补贴       | 23,316,043.00         | 24,221,906.53         |
| 人才补贴           | 6,954,800.00          | 4,100,000.00          |
| 稳岗补贴           | 6,654,492.58          | 9,869,226.30          |
| 技能职业培训补贴       | 5,874,600.00          | 6,320,370.00          |
| 装机补贴           | 4,099,477.11          | 4,784,953.01          |
| 煤矿安全改造补助款      | 4,057,566.65          | 12,715,488.89         |
| 其他政府补助         | 31,873,859.75         | 29,424,437.77         |
| <u>合计</u>      | <u>175,476,438.61</u> | <u>187,333,006.91</u> |

#### （七十一）投资收益

| 产生投资收益的来源         | 本期发生额                   | 上期发生额                   |
|-------------------|-------------------------|-------------------------|
| 权益法核算的长期股权投资收益    | 2,618,054,833.65        | 2,704,563,984.14        |
| 处置长期股权投资产生的投资收益   | 26,915,138.42           | 264,384,977.68          |
| 交易性金融资产持有期间的投资收益  | 1,808,421,683.61        | -29,831,184.55          |
| 处置交易性金融资产取得的投资收益  | 493,841,870.95          | 2,078,928,618.18        |
| 其他权益工具投资持有期间的投资收益 | 68,660,531.60           | 46,962,034.39           |
| 债权投资持有期间的投资收益     | 81,301,262.83           | 40,982,536.92           |
| 处置债权投资取得的投资收益     | 10,620,620.44           | 18,264,593.78           |
| 处置其他债权投资取得的投资收益   | 965,831.41              | 1,745,571.54            |
| 债务重组产生的投资收益       | -17,267,630.00          |                         |
| 其他                | 4,712,160.16            | 74,440,066.11           |
| <u>合计</u>         | <u>5,096,226,303.07</u> | <u>5,200,441,198.19</u> |

#### （七十二）公允价值变动收益

| 产生公允价值变动收益的来源 | 本期发生额         | 上期发生额           |
|---------------|---------------|-----------------|
| 交易性金融资产       | 65,852,759.86 | -853,860,358.61 |
| 交易性金融负债       | -2,256,997.91 | -240,337.50     |

| 产生公允价值变动收益的来源 | 本期发生额                 | 上期发生额                  |
|---------------|-----------------------|------------------------|
| 衍生金融负债        | 162,034,349.03        | 16,230,080.55          |
| <u>合计</u>     | <u>225,630,110.98</u> | <u>-837,870,615.56</u> |

### （七十三）信用减值损失

| 项 目        | 本期发生额                  | 上期发生额                    |
|------------|------------------------|--------------------------|
| 坏账损失       | -107,430,705.82        | -124,392,313.52          |
| 债权投资信用减值损失 | 4,504,798.92           | 4,556,552.11             |
| 其他债权投资减值损失 | 82,967.10              | 34,734.10                |
| 委托贷款损失     | -628,959,993.43        | -1,506,977,100.00        |
| 其他         | -712,519.16            | -12,973,144.97           |
| <u>合计</u>  | <u>-732,515,452.39</u> | <u>-1,639,751,272.28</u> |

### （七十四）资产减值损失

| 项目         | 本期发生额                  | 上期发生额                    |
|------------|------------------------|--------------------------|
| 存货跌价损失     | -421,557,935.89        | -12,606,384.10           |
| 合同资产减值损失   | -13,753,463.56         | -2,026,478.18            |
| 长期股权投资减值损失 | -                      | -564,214,948.00          |
| 投资性房地产减值损失 | -                      | -29,270.71               |
| 固定资产减值损失   | -21,090,942.44         | -23,196,401.58           |
| 商誉减值损失     | -1,117,650.66          | -1,248,272.71            |
| 其他         | -121,510,542.10        | -638,985,654.65          |
| <u>合计</u>  | <u>-579,030,534.65</u> | <u>-1,242,307,409.93</u> |

### （七十五）资产处置收益

| 项 目          | 本期发生额               | 上期发生额              | 计入当年非经常性损益的金额       |
|--------------|---------------------|--------------------|---------------------|
| 处置固定资产的利得和损失 | 1,340,756.70        | -101,523.63        | 1,340,756.70        |
| 租赁资产的利得和损失   | 905,655.62          | -                  | 905,655.62          |
| <u>合计</u>    | <u>2,246,412.32</u> | <u>-101,523.63</u> | <u>2,246,412.32</u> |

### （七十六）营业外收入

#### 1. 营业外收入明细情况

| 项目             | 本期发生额        | 上期发生额         | 计入当期非经常性损益的金额 |
|----------------|--------------|---------------|---------------|
| 非流动资产毁损报废利得    | 9,092,614.65 | 739,420.07    | 9,092,614.65  |
| 与企业日常活动无关的政府补助 | 200,374.78   | 2,048,990.39  | 200,374.78    |
| 无法支付的款项        | 7,528,669.14 | 15,854,290.07 | 7,528,669.14  |
| 赔偿款            | 6,089,159.63 | 6,838,351.50  | 6,089,159.63  |

| 项目     | 本期发生额         | 上期发生额         | 计入当期非经常性损益的金额 |
|--------|---------------|---------------|---------------|
| 废料处理收入 | 27,648.59     | 60,848.70     | 27,648.59     |
| 拆迁补偿费  | 2,468,884.23  | -             | 2,468,884.23  |
| 罚款收入   | 5,058,381.60  | 1,336,742.69  | 5,058,381.60  |
| 折价收购差额 | 4,338,156.58  |               | 4,338,156.58  |
| 其他     | 33,914,475.30 | 15,307,288.97 | 33,914,475.30 |
| 合计     | 68,718,364.50 | 42,185,932.39 | 68,718,364.50 |

注：其他项主要为本公司所属下属公司的碳排放权交易收入 30,054,472.19 元。

## 2. 与企业日常活动无关的政府补助明细

| 项目         | 本期发生额      | 上期发生额        |
|------------|------------|--------------|
| 稳岗补贴       | 72,613.25  | 269,990.39   |
| 电力需求响应电费补贴 | 56,352.16  | -            |
| 地铁六号线占地补偿款 | 48,409.37  | -            |
| 一次性扩岗补助    | 18,000.00  | -            |
| 毕业生就业补贴    | 5,000.00   | -            |
| 疫情补助       | -          | 254,000.00   |
| 贸易企业奖      | -          | 25,000.00    |
| 眉县城市供暖补贴   | -          | 1,500,000.00 |
| 合计         | 200,374.78 | 2,048,990.39 |

## （七十七）营业外支出

| 项目           | 本期发生额         | 上期发生额         | 计入当期非经常性损益的金额 |
|--------------|---------------|---------------|---------------|
| 非流动资产毁损报废损失  | 15,403,385.24 | 9,201,639.41  | 15,403,385.24 |
| 对外捐赠支出       | 21,865,572.27 | 27,099,363.65 | 21,865,572.27 |
| 赔偿金、滞纳金及其他支出 | 41,300,974.96 | 13,527,831.08 | 41,300,974.96 |
| 其他           | 19,013,549.49 | 22,564,562.54 | 19,013,549.49 |
| 合计           | 97,583,481.96 | 72,393,396.68 | 97,583,481.96 |

## （七十八）所得税费用

| 项目      | 本期发生额            | 上期发生额            |
|---------|------------------|------------------|
| 当期所得税费用 | 1,556,767,070.93 | 1,528,281,327.85 |
| 递延所得税调整 | -55,919,710.72   | -265,646,027.38  |
| 合计      | 1,500,847,360.21 | 1,262,635,300.47 |

## （七十九）归属于母公司所有者的其他综合收益

# 1. 其他综合收益各项目及其所得税影响和转入损益情况

| 项 目                                 | 本期发生额                  |                      |                        |
|-------------------------------------|------------------------|----------------------|------------------------|
|                                     | 税前金额                   | 所得税                  | 税后净额                   |
| <u>一、以后不能重分类进损益的其他综合收益</u>          | <u>-419,252,827.57</u> | <u>21,230,965.60</u> | <u>-440,483,793.17</u> |
| 1. 重新计量设定受益计划净负债或净资产的变动             |                        |                      |                        |
| 2. 权益法下在被投资单位不能重分类进损益的其他综合收益中享有的份额  | 1,065,532.03           | 60,902.88            | 1,004,629.15           |
| 3. 其他权益工具投资公允价值变动                   | -418,461,567.99        | 21,170,062.72        | -439,631,630.71        |
| 4. 企业自身信用风险公允价值变动                   | -                      | -                    | -                      |
| △ 5. 不能转损益的保险合同金融变动                 |                        |                      |                        |
| 6. 其他                               | -1,856,791.61          | -                    | -1,856,791.61          |
| <u>二、以后将重分类进损益的其他综合收益</u>           | <u>9,887,011.80</u>    | <u>111,590.10</u>    | <u>9,775,421.70</u>    |
| 1. 权益法下在被投资单位以后将重分类进损益的其他综合收益中享有的份额 | 8,856,138.79           | -                    | 8,856,138.79           |
| 减：前期计入其他综合收益当期转入损益                  | -                      | -                    | -                      |
| 小计                                  | <u>8,856,138.79</u>    | <u>-</u>             | <u>8,856,138.79</u>    |
| 2. 其他债权投资公允价值变动                     | 832,213.36             | 208,053.34           | 624,160.02             |
| 减：前期计入其他综合收益当期转入损益                  | 355,329.37             | 88,832.34            | 266,497.03             |
| 小计                                  | <u>476,883.99</u>      | <u>119,221.00</u>    | <u>357,662.99</u>      |
| 3. 可供出售金融资产公允价值变动损益                 | -                      | -                    | -                      |
| 减：前期计入其他综合收益当期转入损益                  | -                      | -                    | -                      |
| 小计                                  | <u>-</u>               | <u>-</u>             | <u>-</u>               |
| 4. 金融资产重分类计入其他综合收益的金额               | -                      | -                    | -                      |
| 减：前期计入其他综合收益当期转入损益                  | -                      | -                    | -                      |
| 小计                                  | <u>-</u>               | <u>-</u>             | <u>-</u>               |
| 5. 持有至到期投资重分类为可供出售金融资产损益            | -                      | -                    | -                      |
| 减：前期计入其他综合收益当期转入损益                  | -                      | -                    | -                      |
| 小计                                  | <u>-</u>               | <u>-</u>             | <u>-</u>               |
| 6. 其他债权投资信用减值准备                     | -16,184.22             | -4,046.06            | -12,138.16             |
| 减：前期计入其他综合收益当期转入损益                  | 14,339.38              | 3,584.84             | 10,754.54              |
| 小计                                  | <u>-30,523.60</u>      | <u>-7,630.90</u>     | <u>-22,892.70</u>      |
| 7. 现金流量套期储备（现金流量套期损益的有效部分）          | -                      | -                    | -                      |
| 减：转为被套期项目初始确认金额的调整额                 | -                      | -                    | -                      |
| 前期计入其他综合收益当期转入损益                    | -                      | -                    | -                      |



| 项 目                | 本期发生额           |               |                 |
|--------------------|-----------------|---------------|-----------------|
|                    | 税前金额            | 所得税           | 税后净额            |
| 小计                 | 二               | 二             | 二               |
| 8. 外币财务报表折算差额      | 584,512.62      | -             | 584,512.62      |
| 减：前期计入其他综合收益当期转入损益 | -               | -             | -               |
| 小计                 | 584,512.62      | 二             | 584,512.62      |
| 9. 其他              | -               | -             | -               |
| 减：前期计入其他综合收益当期转入损益 | -               | -             | -               |
| 小计                 | 二               | 二             | 二               |
| 三、其他综合收益合计         | -409,365,815.77 | 21,342,555.70 | -430,708,371.47 |

（续上表）

| 项 目                                 | 上期发生额             |                |                 |
|-------------------------------------|-------------------|----------------|-----------------|
|                                     | 税前金额              | 所得税            | 税后净额            |
| 一、以后不能重分类进损益的其他综合收益                 | -1,039,338,901.32 | -47,861,168.04 | -991,477,733.28 |
| 1. 重新计量设定受益计划净负债或净资产的变动             | -                 | -              | -               |
| 2. 权益法下在被投资单位不能重分类进损益的其他综合收益中享有的份额  | -3,622,748.71     | 1,761,758.80   | -5,384,507.51   |
| 3. 其他权益工具投资公允价值变动                   | -1,035,716,152.61 | -49,622,926.84 | -986,093,225.77 |
| 4. 企业自身信用风险公允价值变动                   | -                 | -              | -               |
| △ 5. 不能转损益的保险合同金融变动                 |                   |                |                 |
| 6. 其他                               | -                 | -              | -               |
| 二、以后将重分类进损益的其他综合收益                  | -2,188,414.46     | -223,188.91    | -1,965,225.55   |
| 1. 权益法下在被投资单位以后将重分类进损益的其他综合收益中享有的份额 | 1,109,425.55      | -435.58        | 1,109,861.13    |
| 减：前期计入其他综合收益当期转入损益                  | -                 | -              | -               |
| 小计                                  | 1,109,425.55      | -435.58        | 1,109,861.13    |
| 2. 其他债权投资公允价值变动                     | -228,027.51       | -57,006.88     | -171,020.63     |
| 减：前期计入其他综合收益当期转入损益                  | 650,050.85        | 162,512.71     | 487,538.14      |
| 小计                                  | -878,078.36       | -219,519.59    | -658,558.77     |
| 3. 可供出售金融资产公允价值变动损益                 | -                 | -              | -               |
| 减：前期计入其他综合收益当期转入损益                  | -                 | -              | -               |
| 小计                                  | 二                 | 二              | 二               |
| 4. 金融资产重分类计入其他综合收益的金额               | -                 | -              | -               |
| 减：前期计入其他综合收益当期转入损益                  | -                 | -              | -               |
| 小计                                  | 二                 | 二              | 二               |

| 项 目                        | 上期发生额                    |                       |                        |
|----------------------------|--------------------------|-----------------------|------------------------|
|                            | 税前金额                     | 所得税                   | 税后净额                   |
| 5. 持有至到期投资重分类为可供出售金融资产损益   | -                        | -                     | -                      |
| 减：前期计入其他综合收益当期转入损益         | -                        | -                     | -                      |
| 小计                         | -                        | -                     | -                      |
| 6. 其他债权投资信用减值准备            | 1,376.58                 | 344.15                | 1,032.43               |
| 减：前期计入其他综合收益当期转入损益         | 14,311.56                | 3,577.89              | 10,733.67              |
| 小计                         | <u>-12,934.98</u>        | <u>-3,233.74</u>      | <u>-9,701.24</u>       |
| 7. 现金流量套期储备（现金流量套期损益的有效部分） | -                        | -                     | -                      |
| 减：转为被套期项目初始确认金额的调整额        | -                        | -                     | -                      |
| 前期计入其他综合收益当期转入损益           | -                        | -                     | -                      |
| 小计                         | -                        | -                     | -                      |
| 8. 外币财务报表折算差额              | -2,406,826.67            |                       | -2,406,826.67          |
| 减：前期计入其他综合收益当期转入损益         | -                        | -                     | -                      |
| 小计                         | <u>-2,406,826.67</u>     |                       | <u>-2,406,826.67</u>   |
| 9. 其他                      | -                        | -                     | -                      |
| 减：前期计入其他综合收益当期转入损益         | -                        | -                     | -                      |
| 小计                         | -                        | -                     | -                      |
| 三、其他综合收益合计                 | <u>-1,041,527,315.78</u> | <u>-48,084,356.95</u> | <u>-993,442,958.83</u> |

#### （八十）外币折算

本公司计入当期损益的汇兑净收益为-298,109.83 元。

#### （八十一）合并现金流量表

##### 1. 采用间接法将净利润调节为经营活动现金流量

| 补充资料                    | 本期发生额            | 上期发生额            |
|-------------------------|------------------|------------------|
| 1. 将净利润调节为经营活动现金流量：     | --               | --               |
| 净利润                     | 6,316,354,394.92 | 6,069,306,049.14 |
| 加：资产减值损失                | 579,030,534.65   | 1,242,307,409.93 |
| 信用减值损失                  | 732,515,452.39   | 1,639,751,272.28 |
| 固定资产折旧、油气资产折耗、生产性生物资产折旧 | 3,228,690,499.97 | 2,924,450,476.50 |
| 使用权资产折旧                 | 91,259,634.51    | 177,576,042.42   |
| 无形资产摊销                  | 299,515,950.15   | 352,422,516.91   |
| 长期待摊费用摊销                | 73,455,633.66    | 80,286,533.82    |
| 处置固定资产、无形资产和其他长期资产的损失   | -2,246,412.32    | 101,523.63       |
| （收益以“-”号填列）             |                  |                  |

| 补充资料                  | 本期发生额             | 上期发生额             |
|-----------------------|-------------------|-------------------|
| 固定资产报废损失（收益以“－”号填列）   | 6,310,770.59      | 5,608,013.93      |
| 公允价值变动损失（收益以“－”号填列）   | -225,630,110.98   | 837,870,615.56    |
| 财务费用（收益以“－”号填列）       | 2,181,472,356.09  | 2,307,099,540.64  |
| 投资损失（收益以“－”号填列）       | -5,096,226,303.07 | -5,200,441,198.19 |
| 递延所得税资产减少（增加以“－”号填列）  | -224,050,287.95   | -66,628,306.00    |
| 递延所得税负债增加（减少以“－”号填列）  | 237,640,755.82    | -231,491,615.81   |
| 存货的减少（增加以“－”号填列）      | -8,739,489,420.00 | -4,486,611,145.97 |
| 经营性应收项目的减少（增加以“－”号填列） | -3,233,172,628.52 | -9,023,413,475.00 |
| 经营性应付项目的增加（减少以“－”号填列） | 7,807,575,627.89  | 6,953,803,173.83  |
| 其他                    | 599,589,222.18    | 576,030,061.72    |
| 经营活动产生的现金流量净额         | 4,632,595,669.98  | 4,158,027,489.34  |
| 2. 不涉及现金收支的重大投资和筹资活动： | --                | --                |
| 债务转为资本                | -                 | -                 |
| 一年内到期的可转换公司债券         | -                 | -                 |
| 融资租入固定资产              | -                 | -                 |
| 3. 现金及现金等价物净变动情况：     | --                | --                |
| 现金的期末余额               | 28,320,971,476.52 | 26,976,120,486.75 |
| 减：现金的期初余额             | 26,976,120,486.75 | 28,533,949,016.12 |
| 加：现金等价物的期末余额          | -                 | -                 |
| 减：现金等价物的期初余额          | -                 | -                 |
| 现金及现金等价物净增加额          | 1,344,850,989.77  | -1,557,828,529.37 |

## 2. 本年取得子公司和收到处置子公司的现金净额

| 项目                          | 金额             |
|-----------------------------|----------------|
| 一、本期发生的企业合并于本期支付的现金或现金等价物   | 817,361,027.94 |
| 减：购买日子公司持有的现金及现金等价物         | 70,832,689.30  |
| 加：以前期间发生的企业合并于本期支付的现金或现金等价物 | -              |
| 取得子公司支付的现金净额                | 746,528,338.64 |
| 二、本期处置子公司于本期收到的现金或现金等价物     | 2,868,000.00   |
| 减：丧失控制权日子公司持有的现金及现金等价物      | 84,317.53      |
| 加：以前期间处置子公司于本期收到的现金或现金等价物   | -              |
| 处置子公司收到的现金净额                | 2,783,682.47   |

## 3. 现金和现金等价物的构成

| 项目                          | 期末余额              | 期初余额              |
|-----------------------------|-------------------|-------------------|
| 一、现金                        | 28,320,971,476.52 | 26,976,120,486.75 |
| 其中：库存现金                     | 585,532.12        | 571,775.34        |
| 可随时用于支付的银行存款                | 20,860,867,814.45 | 23,026,653,383.44 |
| 可随时用于支付的其他货币资金              | 1,258,274.56      | 51,003,011.15     |
| 可用于支付的存放中央银行款项              |                   | -                 |
| 存放同业款项                      | 7,458,259,855.39  | 3,897,892,316.82  |
| 拆放同业款项                      | -                 | -                 |
| 二、现金等价物                     | -                 | -                 |
| 其中：三个月内到期的债券投资              | -                 | -                 |
| 三、期末现金及现金等价物余额              | 28,320,971,476.52 | 26,976,120,486.75 |
| 其中：母公司或集团内子公司使用受限制的现金及现金等价物 | -                 | -                 |

## （八十二）外币货币性项目

| 项目    | 期末外币余额        | 折算汇率   | 期末折算人民币余额      |
|-------|---------------|--------|----------------|
| 货币资金  | --            | --     | 499,404,644.91 |
| 其中：美元 | 68,560,893.85 | 7.0827 | 485,596,242.87 |
| 欧元    | -             | -      | -              |
| 港币    | 15,137,719.69 | 0.9062 | 13,717,801.58  |
| 澳门币   | 102,535.61    | 0.8836 | 90,600.46      |
| 应收账款  | --            | --     | 3,358,599.27   |
| 其中：美元 | 474,197.59    | 7.0827 | 3,358,599.27   |

## （八十三）所有权和使用权受到限制的资产

| 项目      | 期末账面价值            | 受限原因        |
|---------|-------------------|-------------|
| 货币资金    | 2,243,303,955.51  | 银承保证金等受限制资产 |
| 应收账款    | 2,245,054,121.40  | 电费收费权质押借款   |
| 存货      | 14,886,705,141.49 | 抵押借款        |
| 固定资产    | 2,402,670,249.92  | 抵押、质押借款     |
| 无形资产    | 34,901,779.92     | 抵押借款        |
| 应收票据    | 1,250,000.00      | 入池质押票据      |
| 在建工程    | 255,636,501.92    | 抵押、质押借款     |
| 投资性房地产  | 420,630,745.07    | 抵押借款        |
| 交易性金融资产 | 28,497,823,521.44 | 债券借贷质押物等    |
| 其他债权投资  | 25,711,704.92     | 卖出回购质押物     |

## 九、或有事项

### （一）对外担保

截至 2023 年 12 月 31 日，本公司对以下单位的贷款提供担保：

| 担保人           | 被担保人           | 担保事项 | 担保金额（万元）  |
|---------------|----------------|------|-----------|
| 陕西省华泰投资集团有限公司 | 大唐韩城第二发电有限责任公司 | 贷款担保 | 14,003.71 |
| 陕西省煤田地质集团有限公司 | 陕西宝麟铁路有限责任公司   | 贷款担保 | 29,291.24 |
|               | 合计             | —    | 43,294.95 |

### （二）未决诉讼

1、本公司所属陕西投资集团国际贸易有限公司 2021 年 9 月就与旺达（天津）进出口有限公司（简称“天津旺达”）等货物采购支付的保证金及预付款共计 5,100 万元向西安市中级人民法院提起诉讼，2022 年 4 月，天津旺达回款 200 万元，2022 年 10 月，法院判决国贸公司胜诉，2023 年 12 月，二审开庭审理，截止报告出具日，陕西省高院判决驳回上诉请求，维持原判。本案已结案。

2、本公司所属陕西投资集团国际贸易有限公司 2021 年 9 月就与浙江宏佰卓业供应链管理有限公司（简称“浙江宏柏”）等货物采购支付的逾期未退还的 4,400 万元保证金向西安市中级人民法院提起诉讼，2022 年 7 月法院判决国贸公司胜诉，2022 年 8 月，蔡嘉上诉至陕西省高级人民法院。2023 年 1 月二审高院裁定发回中院重审。2023 年 9 月，一审重审判决国贸公司胜诉。蔡嘉上诉，等待开庭审理。

3、2016 年 8 月，本公司所属山东泰盛恒房地产有限公司（简称“泰盛恒公司”）与临沂市利群房地产开发有限公司（简称“利群公司”）签订《土地项目转让协议书》，因利群公司自身法律纠纷导致上述转让项目未过户被司法冻结，为避免损失扩大，泰盛恒下属长裕置业出具担保函，提供 3.2 亿元资金担保。后泰盛恒与利群公司就双方《土地项目转让协议》效力问题诉至法院，2021 年 11 月，山东省高院终审判决《土地项目转让协议》合法有效，执行法院发出解除担保责任的通知，奥德公司就此提出执行异议，被驳回后提起复议。2023 年 7 月，山东省高院出具执行裁定，认为奥德公司主张长裕置业承担担保责任应通过另诉方式救济，驳回了奥德集团请求泰盛恒公司、临沂长裕置业公司承担担保责任的申请。2023 年 11 月，奥德集团另案起诉利群和我方泰盛恒公司，我方提出管辖权异议，同时对山东省高院的执行裁定向最高院提出执行监督申请书。截至 2023 年 12 月 31 日，本公司所属长裕置业公司被司法冻结账户 1 个，冻结资金金额 3.35 亿元。截止报告出具日，最高院已受理泰盛恒提交的执行监督申请。奥德集团起诉我方案件，我方提出管辖异议，临沂市河东区法院一审裁定案件移交到兰山区法院审理。

4、截至 2023 年 12 月 31 日，本公司所属西部信托有限责任公司（简称“信托公司”）因海发医药保理 1 号信托项目逾期引起的 2 项民事诉讼，一审判决信托公司赔偿 142.6 万，驳回其余对信托公司的诉讼请求，目前已经进入二审阶段等待判决。

## 十、资产负债表日后事项

截至报表报出日止，本公司无需要披露的重大资产负债表日后事项。

## 十一、关联方关系及其交易

### （一）本公司的母公司的有关信息

本公司的最终控制方为陕西省人民政府国有资产监督管理委员会。

### （二）本公司的子公司

详见本附注七、（一）。

### （三）本公司的合营企业、联营企业有关信息

详见本附注八、（十八）。

### （四）关联方交易及往来

#### 1. 关联方交易

##### （1）本公司向关联方吸收存款支付的利息金额

| 单位名称           | 本期发生额 | 上期发生额      |
|----------------|-------|------------|
| 陕投商洛合力扶贫开发有限公司 | -     | 423,339.86 |
| 合计             | -     | 423,339.86 |

##### （2）销售商品、提供劳务的关联交易

| 关联方名称          | 关联交易内容 | 本期发生额         | 上期发生额         |
|----------------|--------|---------------|---------------|
| 商洛市热力有限公司      | 热力销售   | 16,919,593.63 | 15,255,256.28 |
| 新疆潞安协鑫准东能源有限公司 | 替发电量   | 507,605.37    |               |
| 合计             | --     | 17,427,199.00 | 15,255,256.28 |

##### （3）本公司向关联方提供委托贷款金额

| 单位名称            | 期末余额             | 期初余额             |
|-----------------|------------------|------------------|
| 大唐蒲城发电有限责任公司    | 16,450,722.37    | 47,490,722.37    |
| 陕西神木化学工业有限公司    | 300,000,000.00   | 300,000,000.00   |
| 大商道商品交易市场股份有限公司 | 2,199,999,993.43 | 2,000,000,000.00 |
| 合计              | 2,516,450,715.80 | 2,347,490,722.37 |

##### （4）本公司向关联方收取委托贷款利息收入金额

| 单位名称         | 本期发生额        | 上期发生额        |
|--------------|--------------|--------------|
| 大唐蒲城发电有限责任公司 | 1,804,147.81 | 3,214,409.86 |

| 单位名称            | 本期发生额                | 上期发生额                |
|-----------------|----------------------|----------------------|
| 陕西神木化学工业有限公司    | 13,917,059.77        | 13,917,059.77        |
| 大商道商品交易市场股份有限公司 | 6,383,052.63         |                      |
| <u>合计</u>       | <u>22,104,260.21</u> | <u>17,131,469.63</u> |

#### (5) 其他项目

| 关联方名称           | 项目   | 期末余额 | 期初余额           |
|-----------------|------|------|----------------|
| 大商道商品交易市场股份有限公司 | 承兑汇票 | =    | 200,000,000.00 |

## 2. 关联方往来

### (1) 应收关联方款项情况

| 关联方名称               | 应收项目  | 期末余额             | 坏账准备余额         |
|---------------------|-------|------------------|----------------|
| 陕西金泰华联商业运营管理有限公司    | 应收账款  | 1,296,451,805.00 | 1,296,451.81   |
| 商洛市热力有限公司           | 应收账款  | 2,970,356.96     | 148,517.85     |
| 大商道商品交易市场股份有限公司及子公司 | 预付款项  | 211,690,000.00   | 211,690,000.00 |
| 陕西白水发电有限责任公司        | 其他应收款 | 11,384,447.69    | 11,384,447.69  |
| 大商道商品交易市场股份有限公司     | 其他应收款 | 5,303,258.67     | -              |
| 陕西横山发电有限责任公司        | 长期应收款 | 952,326.40       | -              |

## 十二、有助于财务报表使用者评价企业管理资本的目标、政策及程序的信息

本公司本期无需要说明的有助于财务报表使用者评价企业管理资本的目标、政策及程序的信息。

## 十三、母公司会计报表的主要项目附注

### (一) 其他应收款

| 项目        | 期末余额                    | 期初余额                    |
|-----------|-------------------------|-------------------------|
| 应收利息      | -                       | -                       |
| 应收股利      | -                       | 650,000,000.00          |
| 其他应收款     | 3,141,862,521.96        | 2,054,716,310.01        |
| <u>合计</u> | <u>3,141,862,521.96</u> | <u>2,704,716,310.01</u> |

#### 1. 应收股利

| 项目            | 期末余额 | 期初余额           | 未收回的原因 | 是否发生减值及其判断依据 |
|---------------|------|----------------|--------|--------------|
| 陕西省华泰投资集团有限公司 | -    | 650,000,000.00 | 本期已发放  | 否            |

| 项目 | 期末余额 | 期初余额           | 未收回的原因 | 是否发生减值及其判断依据 |
|----|------|----------------|--------|--------------|
| 合计 | =    | 650,000,000.00 | ==     | ---          |

## 2. 其他应收款

### (1) 其他应收款情况

#### 1) 按坏账准备计提方法分类披露其他应收款

| 类别                    | 期末余额             |           | 坏账准备         |             | 账面价值             |
|-----------------------|------------------|-----------|--------------|-------------|------------------|
|                       | 账面余额             | 比例<br>(%) | 金额           | 计提比例<br>(%) |                  |
|                       | 金额               |           | 金额           | 计提比例<br>(%) |                  |
| 单项计提坏账准备的其他应收款        | -                | -         | -            | -           | -                |
| 按信用风险特征组合计提坏账准备的其他应收款 | 3,145,120,446.26 | 100.00    | 3,257,924.30 | 0.10        | 3,141,862,521.96 |
| 合计                    | 3,145,120,446.26 | 100.00    | 3,257,924.30 | ---         | 3,141,862,521.96 |

(续上表)

| 类别                    | 期初余额             |           | 坏账准备         |             | 账面价值             |
|-----------------------|------------------|-----------|--------------|-------------|------------------|
|                       | 账面余额             | 比例<br>(%) | 金额           | 计提比例<br>(%) |                  |
|                       | 金额               |           | 金额           | 计提比例<br>(%) |                  |
| 单项计提坏账准备的其他应收款        | -                | -         | -            | -           | -                |
| 按信用风险特征组合计提坏账准备的其他应收款 | 2,057,910,876.67 | 100.00    | 3,194,566.66 | 0.16        | 2,054,716,310.01 |
| 合计                    | 2,057,910,876.67 | 100.00    | 3,194,566.66 | ---         | 2,054,716,310.01 |

#### 2) 按账龄披露其他应收款

| 账 龄               | 期末数              | 期初数              |
|-------------------|------------------|------------------|
| 1 年以内 (含 1 年, 下同) | 1,580,562,641.43 | 219,441,673.91   |
| 1 至 2 年           | -                | 1,632,610,227.30 |
| 2 至 3 年           | 1,558,698,829.37 | 202,470,966.30   |
| 3 至 4 年           | 2,470,966.30     | 91,615.84        |
| 4 至 5 年           | 91,615.84        | 220,286.00       |
| 5 年以上             | 3,296,393.32     | 3,076,107.32     |
| 小计                | 3,145,120,446.26 | 2,057,910,876.67 |
| 减: 坏账准备           | 3,257,924.30     | 3,194,566.66     |
| 合计                | 3,141,862,521.96 | 2,054,716,310.01 |



(2) 信用风险特征组合计提坏账准备的其他应收款项

1) 账龄组合

| 账龄                | 期末数                 |               |                     | 期初数                 |               |                     |
|-------------------|---------------------|---------------|---------------------|---------------------|---------------|---------------------|
|                   | 账面余额                |               | 坏账准备                | 账面余额                |               | 坏账准备                |
|                   | 金额                  | 比例 (%)        |                     | 金额                  | 比例 (%)        |                     |
| 1 年以内 (含 1 年, 下同) | 5,378,006.15        | 60.23         | —                   | 88,436.56           | 2.43          | —                   |
| 1 至 2 年           | —                   | —             | —                   | 391,842.02          | 10.77         | 78,368.40           |
| 2 至 3 年           | 391,842.02          | 4.39          | 117,552.61          | 5,943.40            | 0.16          | 1,783.02            |
| 3 至 4 年           | 5,943.40            | 0.07          | 2,971.70            | 76,615.84           | 2.11          | 38,307.92           |
| 4 至 5 年           | 76,615.84           | 0.86          | 61,292.67           | —                   | —             | —                   |
| 5 年以上             | 3,076,107.32        | 34.45         | 3,076,107.32        | 3,076,107.32        | 84.53         | 3,076,107.32        |
| 合计                | <u>8,928,514.73</u> | <u>100.00</u> | <u>3,257,924.30</u> | <u>3,638,945.14</u> | <u>100.00</u> | <u>3,194,566.66</u> |

2) 其他组合

| 组合名称  | 期末数                     |          |      | 期初数                     |          |      |
|-------|-------------------------|----------|------|-------------------------|----------|------|
|       | 账面余额                    | 计提比例 (%) | 坏账准备 | 账面余额                    | 计提比例 (%) | 坏账准备 |
| 关联方组合 | 3,136,191,931.53        | —        | —    | 2,054,271,931.53        | —        | —    |
| 合计    | <u>3,136,191,931.53</u> | —        | —    | <u>2,054,271,931.53</u> | —        | —    |

(3) 其他应收款坏账准备计提情况

| 坏账准备    | 第一阶段           | 第二阶段                  | 第三阶段                  | 合计           |
|---------|----------------|-----------------------|-----------------------|--------------|
|         | 未来 12 个月预期信用损失 | 整个存续期预期信用损失 (未发生信用减值) | 整个存续期预期信用损失 (已发生信用减值) |              |
| 期初余额    | 3,194,566.66   | —                     | —                     | 3,194,566.66 |
| 期初余额在本期 | —              | —                     | —                     | —            |
| —转入第二阶段 | —              | —                     | —                     | —            |
| —转入第三阶段 | —              | —                     | —                     | —            |
| —转回第二阶段 | —              | —                     | —                     | —            |
| —转回第一阶段 | —              | —                     | —                     | —            |
| 本期计提    | 63,357.64      | —                     | —                     | 63,357.64    |
| 本期转回    | —              | —                     | —                     | —            |
| 本期转销    | —              | —                     | —                     | —            |
| 本期核销    | —              | —                     | —                     | —            |
| 其他变动    | —              | —                     | —                     | —            |
| 期末余额    | 3,257,924.30   | —                     | —                     | 3,257,924.30 |

## （二）长期股权投资

### （1）投资类别

| 项目         | 期初余额                     | 本期增加                    | 本期减少     | 期末余额                     |
|------------|--------------------------|-------------------------|----------|--------------------------|
| 对子公司投资     | 45,711,404,804.60        | 4,097,880,266.75        | —        | 49,809,285,071.35        |
| 对合营企业投资    | —                        | —                       | —        | —                        |
| 对联营企业投资    | 682,722,110.54           | 577,769.70              | —        | 683,299,880.24           |
| 小计         | <u>46,394,126,915.14</u> | <u>4,098,458,036.45</u> | <u>—</u> | <u>50,492,584,951.59</u> |
| 减：长期投资减值准备 | 673,398,902.78           | —                       | —        | 673,398,902.78           |
| 合计         | <u>45,720,728,012.36</u> | <u>4,098,458,036.45</u> | <u>—</u> | <u>49,819,186,048.81</u> |

(2) 长期股权投资明细

| 被投资单位                     | 投资成本              | 期初余额              | 追加投资             | 本期增减变动 |             |
|---------------------------|-------------------|-------------------|------------------|--------|-------------|
|                           |                   |                   |                  | 减少投资   | 权益法下确认的投资损益 |
| 合计                        | 50,489,710,019.35 | 46,394,126,915.14 | 4,097,880,266.75 | -      | 577,769.70  |
| 一、子公司                     | 49,809,285,071.35 | 45,711,404,804.60 | 4,097,880,266.75 | -      | -           |
| 其中：1. 陕西华秦投资集团有限公司        | 5,680,024,977.88  | 5,680,024,977.88  | -                | -      | -           |
| 2. 陕西能源投资股份有限公司           | 7,609,149,855.36  | 7,464,132,240.23  | 145,017,615.13   | -      | -           |
| 3. 陕西华山创业有限公司             | 482,493,900.00    | 406,893,900.00    | 75,600,000.00    | -      | -           |
| 4. 西安寰宇卫星测控与数据应用有限公司      | 200,000,000.00    | 162,000,000.00    | 38,000,000.00    | -      | -           |
| 5. 陕西投资集团创新技术研究院有限公司      | 18,082,200.00     | 12,500,000.00     | 5,582,200.00     | -      | -           |
| 6. 陕西省成长性企业引导基金合伙企业（有限合伙） | 516,510,000.00    | 516,510,000.00    | -                | -      | -           |
| 7. 陕西长安华科发展股份有限公司         | 10,500,000.00     | 10,500,000.00     | -                | -      | -           |
| 8. 陕西省水电开发有限责任公司          | 3,670,007,680.54  | 2,170,007,680.54  | 1,500,000,000.00 | -      | -           |
| 9. 陕西陕投资本管理有限公司           | 882,903,348.83    | 882,903,348.83    | -                | -      | -           |
| 10. 陕西省国有资产经营有限公司         | 390,560,133.36    | 390,560,133.36    | -                | -      | -           |
| 11. 陕西投资新兴产业发展有限公司        | 950,000,000.00    | 650,000,000.00    | 300,000,000.00   | -      | -           |
| 12. 陕西航空产业发展集团有限公司        | 1,500,000,000.00  | 1,500,000,000.00  | -                | -      | -           |
| 13. 陕西陕投康养投资运营有限公司        | 751,000,000.00    | 601,000,000.00    | 150,000,000.00   | -      | -           |
| 14. 陕西能源小壕兔煤电有限公司         | 78,032,111.44     | 78,032,111.44     | -                | -      | -           |
| 15. 陕西城市投资运营集团有限公司        | 7,860,976,409.43  | 7,529,614,709.43  | 331,361,700.00   | -      | -           |
| 16. 陕西金泰化学科技集团有限公司        | 1,711,857,467.07  | 1,065,907,467.07  | 645,950,000.00   | -      | -           |

| 被投资单位                    | 投资成本                  | 期初余额                  | 本期增减变动         |          | 权益法下确认的投资损益       |
|--------------------------|-----------------------|-----------------------|----------------|----------|-------------------|
|                          |                       |                       | 追加投资           | 减少投资     |                   |
| 17. 西部证券股份有限公司           | 10,024,620,375.76     | 9,924,571,624.14      | 100,048,751.62 | -        | -                 |
| 18. 西部信托有限公司             | 358,246,611.68        | 358,246,611.68        | -              | -        | -                 |
| 19. 陕西省煤田地质集团有限公司        | 2,988,000,000.00      | 2,988,000,000.00      | -              | -        | -                 |
| 20. 陕西陕投国有资本投资合伙企业（有限合伙） | 1,058,320,000.00      | 752,000,000.00        | 306,320,000.00 | -        | -                 |
| 21. 陕西投资产融控股有限公司         | 2,000,000,000.00      | 1,500,000,000.00      | 500,000,000.00 | -        | -                 |
| 22. 秦创原发展股份有限公司          | 300,000,000.00        | 300,000,000.00        | -              | -        | -                 |
| 23. 陕西能源集团财务有限责任公司       | 768,000,000.00        | 768,000,000.00        | -              | -        | -                 |
| 二、联营企业                   | <u>680,424,948.00</u> | <u>682,722,110.54</u> | <u>-</u>       | <u>-</u> | <u>577,769.70</u> |
| 其中：1. 陕投商洛合力扶贫开发有限公司     | 116,210,000.00        | 118,507,162.54        | -              | -        | 577,769.70        |
| 2. 大商道商品交易市场股份有限公司       | 564,214,948.00        | 564,214,948.00        | -              | -        | -                 |

（续上表）

| 被投资单位              | 本期增减变动       |          |                 |              | 减值准备<br>期末余额          |
|--------------------|--------------|----------|-----------------|--------------|-----------------------|
|                    | 其他综合收益<br>调整 | 其他权益变动   | 宣告发放现金<br>股利或利润 | 计提减值准备<br>其他 |                       |
| 合计                 | <u>-</u>     | <u>-</u> | <u>-</u>        | <u>-</u>     | <u>673,398,902.78</u> |
| 一、子公司              | <u>-</u>     | <u>-</u> | <u>-</u>        | <u>-</u>     | <u>74,680,000.00</u>  |
| 其中：1. 陕西华秦投资集团有限公司 | -            | -        | -               | -            | -                     |
| 2. 陕西能源投资股份有限公司    | -            | -        | -               | -            | -                     |
| 3. 陕西华山创业有限公司      | -            | -        | -               | -            | -                     |

| 被投资单位                     | 其他综合收益<br>调整 | 其他权益变动 | 本期增减变动          |   | 计提减值准备 | 其他 | 期末余额              | 减值准备<br>期末余额  |
|---------------------------|--------------|--------|-----------------|---|--------|----|-------------------|---------------|
|                           |              |        | 宣告发放现金<br>股利或利润 |   |        |    |                   |               |
| 4. 西安寰宇卫星测控与数据应用有限公司      | -            | -      | -               | - | -      | -  | 200,000,000.00    | -             |
| 5. 陕西投资集团创新技术研究院有限公司      | -            | -      | -               | - | -      | -  | 18,082,200.00     | -             |
| 6. 陕西省成长性企业引导基金合伙企业（有限合伙） | -            | -      | -               | - | -      | -  | 516,510,000.00    | -             |
| 7. 陕西长安华科发展股份有限公司         | -            | -      | -               | - | -      | -  | 10,500,000.00     | -             |
| 8. 陕西省水电开发集团股份有限公司        | -            | -      | -               | - | -      | -  | 3,670,007,680.54  | 74,680,000.00 |
| 9. 陕西陕投资本管理有限公司           | -            | -      | -               | - | -      | -  | 882,903,348.83    | -             |
| 10. 陕西省国有资产经营有限公司         | -            | -      | -               | - | -      | -  | 390,560,133.36    | -             |
| 11. 陕西投资新兴产业发展有限公司        | -            | -      | -               | - | -      | -  | 950,000,000.00    | -             |
| 12. 陕西航空产业发展集团有限公司        | -            | -      | -               | - | -      | -  | 1,500,000,000.00  | -             |
| 13. 陕西陕投康养投资运营有限公司        | -            | -      | -               | - | -      | -  | 751,000,000.00    | -             |
| 14. 陕西能源小壕兔煤电有限公司         | -            | -      | -               | - | -      | -  | 78,032,111.44     | -             |
| 15. 陕西城市投资运营集团有限公司        | -            | -      | -               | - | -      | -  | 7,860,976,409.43  | -             |
| 16. 陕西金泰化学科技集团有限公司        | -            | -      | -               | - | -      | -  | 1,711,857,467.07  | -             |
| 18. 西部证券股份有限公司            | -            | -      | -               | - | -      | -  | 10,024,620,375.76 | -             |
| 19. 西部信托有限公司              | -            | -      | -               | - | -      | -  | 358,246,611.68    | -             |
| 20. 陕西省煤田地质集团有限公司         | -            | -      | -               | - | -      | -  | 2,988,000,000.00  | -             |
| 21. 陕西陕投国有资本投资合伙企业（有限合伙）  | -            | -      | -               | - | -      | -  | 1,058,320,000.00  | -             |
| 22. 陕西投资产融控股有限公司          | -            | -      | -               | - | -      | -  | 2,000,000,000.00  | -             |

| 被投资单位                | 其他综合收益<br>调整 | 其他权益变动 | 本期增减变动          |        |    | 期末余额                  | 减值准备<br>期末余额          |
|----------------------|--------------|--------|-----------------|--------|----|-----------------------|-----------------------|
|                      |              |        | 宣告发放现金<br>股利或利润 | 计提减值准备 | 其他 |                       |                       |
| 23. 秦创原发展股份有限公司      | -            | -      | -               | -      | -  | 300,000,000.00        | -                     |
| 24. 陕西投资集团财务有限责任公司   | -            | -      | -               | -      | -  | 768,000,000.00        | -                     |
| 二、联营企业               | -            | -      | -               | -      | -  | <u>683,299,880.24</u> | <u>598,718,902.78</u> |
| 其中：1. 陕投商洛合力扶贫开发有限公司 | -            | -      | -               | -      | -  | 119,084,932.24        | 34,503,954.78         |
| 2. 大商道商品交易市场股份有限公司   | -            | -      | -               | -      | -  | 564,214,948.00        | 564,214,948.00        |

### （三）营业收入、营业成本

| 项目        | 本期发生额            |    | 上期发生额            |    |
|-----------|------------------|----|------------------|----|
|           | 收入               | 成本 | 收入               | 成本 |
| 1. 主营业务小计 | 1,307,794,225.40 | —  | 1,567,969,599.81 | —  |
| 其中：委贷利息   | 1,298,634,710.21 | —  | 1,558,941,297.92 | —  |
| 担保费       | 9,159,515.19     | —  | 9,028,301.89     | —  |
| 2. 其他业务小计 | —                | —  | —                | —  |
| 合计        | 1,307,794,225.40 | —  | 1,567,969,599.81 | —  |

### （四）投资收益

| 产生投资收益的来源         | 本期发生额            | 上期发生额            |
|-------------------|------------------|------------------|
| 权益法核算的长期股权投资收益    | 577,769.70       | -301,033,369.06  |
| 成本法核算的长期股权投资收益    | 1,758,029,784.70 | 2,532,721,321.29 |
| 处置交易性金融资产取得的投资收益  | 26,250.00        | 129,721,222.44   |
| 其他权益工具投资持有期间的投资收益 | 3,197,146.67     | 2,922,400.00     |
| 债权投资持有期间的投资收益     | 76,422,814.18    | 280,173,448.18   |
| 合计                | 1,838,253,765.25 | 2,644,505,022.85 |

### （五）采用间接法将净利润调节为经营活动现金流量

| 补充资料                             | 本期发生额             | 上期发生额             |
|----------------------------------|-------------------|-------------------|
| 1. 将净利润调节为经营活动现金流量：              | —                 | —                 |
| 净利润                              | 580,168,294.89    | 226,169,796.61    |
| 加：资产减值损失                         | —                 | 564,214,948.00    |
| 信用减值损失                           | 600,063,351.07    | 1,400,510,716.01  |
| 固定资产折旧、油气资产折耗、生产性生物资产折旧          | 20,513,997.25     | 4,721,863.56      |
| 使用权资产折旧                          | 838,779.90        | 922,518.48        |
| 无形资产摊销                           | 3,375,657.86      | 1,831,940.03      |
| 长期待摊费用摊销                         | —                 | —                 |
| 处置固定资产、无形资产和其他长期资产的损失（收益以“—”号填列） | -500,391.03       | —                 |
| 固定资产报废损失（收益以“—”号填列）              | —                 | —                 |
| 公允价值变动损失（收益以“—”号填列）              | 152,434,156.46    | 99,469,231.55     |
| 财务费用（收益以“—”号填列）                  | 1,681,783,086.88  | 1,817,598,737.28  |
| 投资损失（收益以“—”号填列）                  | -1,838,253,765.25 | -2,644,505,022.85 |
| 递延所得税资产减少（增加以“—”号填列）             | -2,840,982.37     | -7,079,045.92     |
| 递延所得税负债增加（减少以“—”号填列）             | -249,137.61       | -17,491,955.21    |

| 补充资料                  | 本期发生额            | 上期发生额             |
|-----------------------|------------------|-------------------|
| 存货的减少（增加以“－”号填列）      | -                | -                 |
| 经营性应收项目的减少（增加以“－”号填列） | -616,863,584.29  | 5,485,113,752.77  |
| 经营性应付项目的增加（减少以“－”号填列） | -390,597,153.98  | -6,808,685,248.10 |
| 其他                    | -                | -                 |
| 经营活动产生的现金流量净额         | 189,872,309.78   | 122,792,232.21    |
| 2. 不涉及现金收支的重大投资和筹资活动： | --               | --                |
| 债务转为资本                | -                | -                 |
| 一年内到期的可转换公司债券         | -                | -                 |
| 融资租入固定资产              | -                | -                 |
| 3. 现金及现金等价物净变动情况：     | --               | --                |
| 现金的期末余额               | 3,473,461,648.78 | 3,192,343,740.22  |
| 减：现金的期初余额             | 3,192,343,740.22 | 2,821,069,943.17  |
| 加：现金等价物的期末余额          | -                | -                 |
| 减：现金等价物的期初余额          | -                | -                 |
| 现金及现金等价物净增加额          | 281,117,908.56   | 371,273,797.05    |

#### 十四、按照有关财务会计制度应披露的其他内容

2018年6月，陕西煜丰置业有限公司（以下简称煜丰置业）以本公司所属子公司陕西省一八六煤田地质有限公司侵犯其财产权利为由将一八六公司与其参股公司陕西永陇能源开发建设有限公司（以下简称永陇能源）起诉至陕西省高级人民法院，要求一八六公司及永陇能源共同赔偿。2019年7月19日陕西省高级人民法院（2018）陕民初72号《民事判决书》及《民事裁定书》，判决一八六公司赔偿煜丰置业公司1.14亿元。一八六公司履行法律程序向最高院提起上诉，2020年12月31日中华人民共和国最高人民法院（2019）最高法民终1986号《民事判决书》，驳回公司上诉，维持原判。2023年3月3日，一八六公司收到西安铁路运输中级法院下发执行通知书（编号为：（2023）陕71执恢4号），申请执行人陕西煜丰置业有限公司已申请强制执行，责令一八六公司立即履行下列义务：（1）向申请执行人支付人民币1.04亿元；（2）向申请执行人支付迟延履行期间的债务利息（或者迟延履行金）。截至报告出具日，一八六公司收到最高院民事裁定书，裁定本案由最高院再审，中止原判决的执行。

#### 十五、财务报表的批准

本公司本期财务报表经公司批准报出。





(副本) (15-1)

911101085923425568



A grid of 16 small, low-resolution images showing various handwritten characters and symbols, likely from a different script or a stylized font. The characters are arranged in a 4x4 grid. Some recognizable characters include 'a', 'b', 'c', 'd', 'e', 'f', 'g', 'h', 'i', 'j', 'k', 'l', 'm', 'n', 'o', 'p', 'q', 'r', 's', 't', 'u', 'v', 'w', 'x', 'y', 'z', and various punctuation marks and symbols.

名称 天职国际会计师事务所(特殊普通合伙)

出资额 14840万元

## 类型 特殊普通合伙企业

2012年03月05日


执行事务合伙人 邱靖之

原 件 一 份 存 所

經扣損

[illegible]

关  
机  
记  
登




2023年07月13日

www.gaxl.com.cn

市场主体应当于每年1月1日至6月30日通过国家企业信用信息公示系统报送公示年度报告。

[illegible]

证书序号:0000175



会计师事务所

# 执业证书

天职国际会计师事务所（特殊普通合伙）

名称：

邱靖之

首席合伙人：

主任会计师：

经营场所：

北京市海淀区车公庄西路19号68号楼A-1和A-5区域

特殊普通合伙

组织形式：

11010150

执业证书编号：

京财会许可[2011]0105号

批准执业文号：

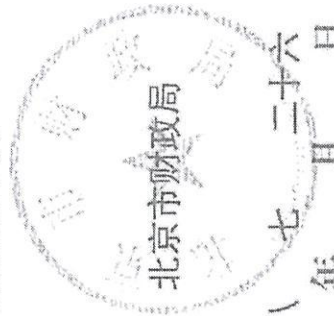
2011年11月14日

批准执业日期：

## 说明

- 1、《会计师事务所执业证书》是证明持有人经财政部门依法审批，准予执行注册会计师法定业务的凭证。
- 2、《会计师事务所执业证书》记载事项发生变动的，应当向财政部门申请换发。
- 3、《会计师事务所执业证书》不得伪造、涂改、出租、出借、转让。会计师事务所终止或执业许可注销的，应当向财政部门交回《会计师事务所执业证书》。

天职国际会计师事务所(特殊普通合伙)  
与原件核对一致  
(VII)



发证机关：

二〇一八年七月二十六日

中华人民共和国财政部制



年度检验登记  
Annual Renewal Registration

本证书经检验合格，继续有效一年。  
This certificate is valid for another year after this renewal.



年 月 日



刘丹 110101504786  
继续有效一年。  
another year after



年 月 日

年度检验登记  
Annual Renewal Registration


本证书经检验合格，继续有效一年。  
This certificate is valid for another year after this renewal.



日 月 年



本证书经检验合格，继续有效一年。  
This certificate is valid for another year after this renewal.



年 月 日



姓 名 刘丹  
Full name  
性 别 女  
Sex  
出生日期 1980-11-10  
Date of birth  
工作单位 天职国际会计师事务所(普通合伙)西安分所  
Working unit  
身份证号码 612727198011105144  
Identity card No.


天职国际会计师事务所(普通合伙)  
与原件核对一致  
(VIII)

证书编号: 110101504786  
批准注册协会: 陕西省注册会计师协会  
Authorized Institute of CPAs  
发证日期: 2014 年 08 月 04 日  
Date of Issuance



年度检验登记  
Annual Renewal Registration

本证书经检验合格，继续有效一年。  
This certificate is valid for another year after this renewal.



年 月 日



年度检验登记  
Annual Renewal Registration

本证书经检验合格，继续有效一年。  
This certificate is valid for another year after this renewal.



日  
/m  
/d

年度检验登记  
Annual Renewal Registration

本证书经检验合格，继续有效一年。  
This certificate is valid for another year after this renewal.



年  
/m  
/d

年度检验登记  
Annual Renewal Registration

本证书经检验合格，继续有效一年。  
This certificate is valid for another year after this renewal.



年  
/m  
/d

年度检验登记  
Annual Renewal Registration

本证书经检验合格，继续有效一年。  
This certificate is valid for another year after this renewal.



年  
/m  
/d



姓 名 杨建  
Full name 男  
性 别  
Sex  
出生日期 1986-02-20  
Date of Birth  
工作单位 天职国际会计师事务所(普通合伙)西安分所  
Working unit  
身份证号码 610526198602246131  
Identity card No.



年度检验登记  
Annual Renewal Registration

本证书经检验合格，继续有效一年。  
This certificate is valid for another year after this renewal.



日  
/m  
/d

证书编号: 110101500167  
No. of Certificate  
批准注册协会: 陕西省注册会计师协会  
Authorized Institute of CPAs  
发证日期: 2018 年 04 月 27 日  
Date of Issuance

天职国际会计师事务所(普通合伙)  
与原件核对一致  
(VIII)