

# 内江投资控股集团有限公司

## 2023 年度审计报告

中喜财审 2024S01546 号



中喜会计师事务所（特殊普通合伙）

地址：北京市东城区崇文门外大街 11 号新成文化大厦 A 座 11 层

邮编：100062

电话：010-67085873

传真：010-67084147

邮箱：zhongxi\_xz\_cpa@163.com





## 审计报告

中喜财审 2024S01546 号

内江投资控股集团有限公司全体股东：

### 一、审计意见

我们审计了后附的内江投资控股集团有限公司（以下简称“内江控股公司”）财务报表，包括2023年12月31日的合并及母公司资产负债表，2023年度的合并及母公司利润表、合并及母公司现金流量表、合并及母公司所有者权益变动表以及相关财务报表附注。

我们认为，后附的财务报表在所有重大方面按照企业会计准则的规定编制，公允反映了内江控股公司2023年12月31日的合并及母公司财务状况以及2023年度的合并及母公司经营成果和现金流量。

### 二、形成审计意见的基础

我们按照中国注册会计师审计准则的规定执行了审计工作。审计报告的“注册会计师对财务报表审计的责任”部分进一步阐述了我们在这些准则下的责任。按照中国注册会计师职业道德守则，我们独立于内江控股公司，并履行了职业道德方面的其他责任。我们相信，我们获取的审计证据是充分、适当的，为发表审计意见提供了基础。

### 三、管理层和治理层对财务报表的责任

内江控股公司管理层（以下简称“管理层”）负责按照企业会计准则的规定编制财务报表，使其实现公允反映，并设计、执行和维护必要的内部控制，以使财务报表不存在由于舞弊或错误导致的重大错报。





在编制财务报表时，管理层负责评估内江控股公司的持续经营能力，披露与持续经营相关的事项，并运用持续经营假设，除非管理层计划清算内江控股公司、终止运营或别无其他现实的选择。

治理层负责监督内江控股公司的财务报告过程。

#### 四、注册会计师对财务报表审计的责任

我们的目标是对财务报表整体是否不存在由于舞弊或错误导致的重大错报获取合理保证，并出具包含审计意见的审计报告。合理保证是高水平的保证，但并不能保证按照审计准则执行的审计在某一重大错报存在时总能发现。错报可能由于舞弊或错误导致，如果合理预期错报单独或汇总起来可能影响财务报表使用者依据财务报表作出的经济决策，则通常认为错报是重大的。

在按照审计准则执行审计工作的过程中，我们运用职业判断，并保持职业怀疑。同时，我们也执行以下工作：

1. 识别和评估由于舞弊或错误导致的财务报表重大错报风险，设计和实施审计程序以应对这些风险，并获取充分、适当的审计证据，作为发表审计意见的基础。由于舞弊可能涉及串通、伪造、故意遗漏、虚假陈述或凌驾于内部控制之上，未能发现由于舞弊导致的重大错报的风险高于未能发现由于错误导致的重大错报的风险。

2. 了解与审计相关的内部控制，以设计恰当的审计程序，但目的并非对内部控制的有效性发表意见。

3. 评价管理层选用会计政策的恰当性和作出会计估计及相关披露的合理性。

4. 对管理层使用持续经营假设的恰当性得出结论。同时，根据获取的审计证据，就可能导致对内江控股公司持续经营能力产生重大疑虑的事项或情况是否存在重大不确定性得出结论。如果我们得出结论认为存在重大不确定性，审计准则要求我们在审计报告中提请报表使用者注意财务报表中的相关披露；如果披露不充分，我们





中喜会计师事务所(特殊普通合伙)  
ZHONGXI CPAs (SPECIAL GENERAL PARTNERSHIP)

应当发表非无保留意见。我们的结论基于截至审计报告日可获得的信息。然而，未来的事项或情况可能导致内江控股公司不能持续经营。

5. 评价财务报表的总体列报、结构和内容，并评价财务报表是否公允反映相关交易和事项。

6. 就内江控股公司中实体或业务活动的财务信息获取充分、适当的审计证据，以对合并财务报表发表审计意见。我们负责指导、监督和执行集团审计，并对审计意见承担全部责任。

我们与治理层就计划的审计范围、时间安排和重大审计发现等事项进行沟通，包括沟通我们在审计中识别出的值得关注的内部控制缺陷。

中喜会计师事务所(特殊普通合伙)



中国·北京

中国注册会计师：



中国注册会计师：



二〇二四年四月二十六日





# 合并资产负债表

2023年12月31日

编制单位：内江投资控股集团有限公司

金额单位：人民币元

项 目	注释	期末余额	上年年末余额
<b>流动资产：</b>			
货币资金	八（一）	3,205,949,748.77	2,779,433,122.51
交易性金融资产	八（二）	19,366,420.07	33,723,005.15
衍生金融资产			
应收票据	八（三）	300,000.00	4,390,010.00
应收账款	八（四）	4,139,465,364.22	3,410,594,093.23
应收款项融资			
预付款项	八（五）	428,485,788.81	593,331,790.64
其他应收款	八（六）	8,742,614,721.39	8,560,086,917.55
存货	八（七）	8,797,078,212.47	8,244,413,843.13
合同资产			
持有待售资产			
一年内到期的非流动资产			
其他流动资产	八（八）	268,358,150.18	184,550,357.12
<b>流动资产合计</b>		<b>25,601,618,405.91</b>	<b>23,810,523,139.33</b>
<b>非流动资产：</b>			
债权投资			
其他债权投资			
长期应收款			
长期股权投资	八（九）	1,089,107,641.06	892,645,768.24
其他权益工具投资	八（十）	6,932,266,285.48	6,148,720,167.41
其他非流动金融资产			
投资性房地产	八（十一）	4,271,528,028.00	4,210,461,637.52
固定资产	八（十二）	4,302,320,339.60	5,055,207,034.62
在建工程	八（十三）	1,035,022,402.18	928,866,817.61
生产性生物资产		-	-
油气资产		-	-
使用权资产			
无形资产	八（十四）	3,445,619,843.42	826,129,731.85
开发支出			
商誉	八（十五）		
长期待摊费用	八（十六）	7,855,863.86	15,842,529.95
递延所得税资产	八（十七）	100,502,615.99	28,809,198.81
其他非流动资产	八（十八）	3,417,508,310.18	4,306,866,877.89
<b>非流动资产合计</b>		<b>24,601,731,329.77</b>	<b>22,413,549,763.90</b>
<b>资产总计</b>		<b>50,203,349,735.68</b>	<b>46,224,072,903.23</b>

（后附财务报表附注是本财务报表的组成部分）

法定代表人：



主管会计工作负责人：



会计机构负责人：何平





# 合并资产负债表（续）

2023年12月31日

编制单位：内江投资控股集团有限公司

金额单位：人民币元

项 目	注释	期末余额	上年年末余额
<b>流动负债：</b>			
短期借款	八（十九）	3,134,759,048.83	2,155,541,533.00
交易性金融负债			
衍生金融负债			
应付票据	八（二十）	856,906,233.26	386,077,352.19
应付账款	八（二十一）	1,478,496,643.86	1,213,404,633.44
预收款项	八（二十二）	35,707,574.27	51,269,075.35
合同负债	八（二十三）	681,534,659.53	1,179,691,873.92
应付职工薪酬	八（二十四）	37,323,360.99	43,218,894.59
应交税费	八（二十五）	1,807,275,122.64	1,571,204,893.39
其他应付款	八（二十六）	4,695,526,885.52	4,309,769,346.26
持有待售负债			
一年内到期的非流动负债	八（二十七）	2,983,042,451.48	1,228,654,000.00
其他流动负债	八（二十八）	-	20,851,098.80
<b>流动负债合计</b>		<b>15,710,571,980.38</b>	<b>12,159,682,700.94</b>
<b>非流动负债：</b>			
长期借款	八（二十九）	3,475,205,716.60	2,136,945,613.19
应付债券	八（三十）	8,096,165,581.84	8,472,586,321.77
其中：优先股			
永续债			
租赁负债			
长期应付款	八（三十一）	1,573,794,869.11	2,755,467,066.16
长期应付职工薪酬			
预计负债			
递延收益	八（三十二）	679,675,442.65	737,244,312.80
递延所得税负债	八（十七）	184,929,477.47	158,475,635.36
其他非流动负债	八（三十三）	213,949,481.22	107,222,586.35
<b>非流动负债合计</b>		<b>14,223,720,568.89</b>	<b>14,367,941,535.63</b>
<b>负债合计</b>		<b>29,934,292,549.27</b>	<b>26,527,624,236.57</b>
<b>所有者权益（或股东权益）：</b>			
实收资本（或股本）	八（三十四）	715,000,000.00	710,000,000.00
其他权益工具			
其中：优先股			
永续债			
资本公积	八（三十五）	14,495,186,564.00	13,987,305,985.98
减：库存股			
其他综合收益	八（三十六）	142,570,040.78	124,904,703.55
专项储备	八（三十七）	11,174,093.17	8,505,125.40
盈余公积	八（三十八）	269,950,592.02	221,881,448.79
一般风险准备			406,579.65
未分配利润	八（三十九）	4,517,872,350.78	4,272,422,108.69
归属于母公司所有者权益（或股东权益）合计		20,151,753,640.75	19,325,425,952.06
少数股东权益		117,303,545.66	371,022,714.60
<b>所有者权益（或股东权益）合计</b>		<b>20,269,057,186.41</b>	<b>19,696,448,666.66</b>
<b>负债和所有者权益（或股东权益）总计</b>		<b>50,203,349,735.68</b>	<b>46,224,072,903.23</b>

（后附财务报表附注是本财务报表的组成部分）

法定代表人：

李杜  
5110115023475

主管会计工作负责人：

王莹

会计机构负责人：何平





# 合并利润表

2023年度

编制单位：内江投资控股集团有限公司

金额单位：人民币元

项 目	注释	本期金额	上期金额
一、营业总收入	八(四十)	4,023,585,312.88	3,938,391,934.18
其中：营业收入		4,023,585,312.88	3,938,391,934.18
二、营业总成本		4,192,695,508.90	3,992,119,152.22
其中：营业成本	八(四十)	3,784,775,816.49	3,534,080,384.25
税金及附加	八(四十一)	58,953,407.08	38,987,054.73
销售费用	八(四十二)	65,403,163.21	44,281,963.59
管理费用	八(四十三)	377,332,585.24	296,643,660.91
研发费用	八(四十四)	1,641,799.18	-
财务费用	八(四十五)	-95,411,262.30	78,126,088.74
其中：利息费用		952,052,626.31	710,463,280.13
利息收入		737,958,721.55	569,426,640.38
加：其他收益	八(四十六)	616,140,100.12	346,765,095.07
投资收益（损失以“-”号填列）	八(四十七)	205,308,556.78	211,776,061.66
其中：对联营企业和合营企业的投资收益		15,264,881.00	36,742,744.87
以摊余成本计量的金融资产终止确认收益（损失以“-”号填列）			
净敞口套期收益（损失以“-”号填列）			
公允价值变动收益（损失以“-”号填列）	八(四十八)	86,136,658.20	144,305,674.15
信用减值损失（损失以“-”号填列）	八(四十九)	-59,749,400.58	-10,423,449.32
资产减值损失（损失以“-”号填列）	八(五十)	-228,249,625.31	-
资产处置收益（损失以“-”号填列）	八(五十一)	-143,969.80	41,522,195.18
三、营业利润（亏损以“-”号填列）		450,332,123.39	680,218,358.70
加：营业外收入	八(五十二)	3,822,774.95	8,772,943.71
减：营业外支出	八(五十三)	7,656,521.75	8,546,205.71
四、利润总额（亏损总额以“-”号填列）		446,498,376.59	680,445,096.70
减：所得税费用	八(五十四)	167,304,867.86	178,564,085.26
五、净利润（净亏损以“-”号填列）		279,193,508.73	501,881,011.44
(一)按经营持续性分类			
1.持续经营净利润（净亏损以“-”号填列）		279,193,508.73	501,881,011.44
2.终止经营净利润（净亏损以“-”号填列）			
(二)按所有权归属分类			
1.归属于母公司股东的净利润（净亏损以“-”号填列）		337,955,970.63	495,402,917.77
2.少数股东损益（净亏损以“-”号填列）		-58,762,461.90	6,478,093.67
六、其他综合收益的税后净额		19,930,125.60	-
(一)归属母公司所有者权益的其他综合收益的税后净额		17,665,337.23	-
1.不能重分类进损益的其他综合收益		-	-
(1)重新计量设定受益计划变动额			
(2)权益法下不能转损益的其他综合收益			
(3)其他权益工具投资公允价值变动			
(4)企业自身信用风险公允价值变动			
(5)其他			
2.将重分类进损益的其他综合收益		17,665,337.23	-
(1)权益法下可转损益的其他综合收益			
(2)其他债权投资公允价值变动			
(3)可供出售金融资产公允价值变动损益			
(4)金融资产重分类计入其他综合收益的金额			
(5)持有至到期投资重分类为可供出售金融资产损益			
(6)其他债权投资信用减值准备			
(7)现金流量套期储备（现金流量套期损益的有效部分）			
(8)外币财务报表折算差额			
(9)其他		17,665,337.23	
(二)归属于少数股东的其他综合收益的税后净额		2,264,788.37	
七、综合收益总额		299,123,634.33	501,881,011.44
(一)归属于母公司股东的综合收益总额		355,621,307.86	495,402,917.77
(二)归属于少数股东的综合收益总额		-56,497,673.53	6,478,093.67
八、每股收益			
(一)基本每股收益(元/股)			
(二)稀释每股收益(元/股)			

(后附财务报表附注是本财务报表的组成部分)

法定代表人：

李杜

主管会计工作负责人：

王莹

会计机构负责人：何平





## 合并现金流量表

2023年度

编制单位：内江投资控股集团有限公司

金额单位：人民币元

项 目	注释	本期金额	上期金额
<b>一、经营活动产生的现金流量：</b>			
销售商品、提供劳务收到的现金		3,679,326,396.16	4,098,473,181.42
收到的税费返还		9,482,961.15	78,072,814.31
收到其他与经营活动有关的现金		5,839,403,273.84	5,782,016,079.01
经营活动现金流入小计		9,528,212,631.15	9,958,562,074.74
购买商品、接受劳务支付的现金		4,043,498,812.16	3,576,705,216.05
支付给职工以及为职工支付的现金		239,819,065.63	205,047,951.63
支付的各项税费		121,225,981.44	100,234,456.10
支付其他与经营活动有关的现金		4,710,907,187.50	5,767,418,043.65
经营活动现金流出小计		9,115,451,046.73	9,649,405,667.43
经营活动产生的现金流量净额		412,761,584.42	309,156,407.31
<b>二、投资活动产生的现金流量：</b>			
收回投资收到的现金		698,411.94	17,000,000.00
取得投资收益收到的现金		34,391,891.67	30,629,256.28
处置固定资产、无形资产和其他长期资产收回的现金净额		42,000.00	44,561,828.00
处置子公司及其他营业单位收到的现金净额		-	-
收到其他与投资活动有关的现金		2,196,629,215.47	2,446,609,557.49
投资活动现金流入小计		2,231,761,519.08	2,538,800,641.77
购建固定资产、无形资产和其他长期资产支付的现金		1,121,212,064.74	710,857,515.70
投资支付的现金		1,041,016,600.00	911,402,000.00
取得子公司及其他营业单位支付的现金净额		-	-5,465,487.00
支付其他与投资活动有关的现金		2,095,990,597.18	3,019,134,000.00
投资活动现金流出小计		4,258,219,261.92	4,635,928,028.70
投资活动产生的现金流量净额		-2,026,457,742.84	-2,097,127,386.93
<b>三、筹资活动产生的现金流量：</b>			
吸收投资收到的现金		239,014,341.00	730,701,200.00
其中：子公司吸收少数股东投资收到的现金		19,212,517.00	25,802,500.00
取得借款收到的现金		9,851,890,135.16	5,886,843,854.42
收到其他与筹资活动有关的现金		903,077,300.00	1,399,648,913.33
筹资活动现金流入小计		10,993,981,776.16	8,017,193,967.75
偿还债务支付的现金		5,806,160,175.09	3,088,082,774.48
分配股利、利润或偿付利息支付的现金		1,039,816,094.66	779,938,566.91
其中：子公司支付给少数股东的股利、利润		7,260,510.77	6,153,416.88
支付其他与筹资活动有关的现金		2,467,642,676.78	2,385,841,345.78
筹资活动现金流出小计		9,313,618,946.53	6,253,862,687.17
筹资活动产生的现金流量净额		1,680,362,829.63	1,763,331,280.58
<b>四、汇率变动对现金及现金等价物的影响</b>		-24,737,574.24	-1,965.63
<b>五、现金及现金等价物净增加额</b>		41,929,096.97	-24,641,664.67
加：期初现金及现金等价物余额		1,138,880,583.28	1,163,522,247.95
<b>六、期末现金及现金等价物余额</b>		1,180,809,680.25	1,138,880,583.28

(后附财务报表附注是本财务报表的组成部分)

法定代表人：



主管会计工作负责人：



会计机构负责人：何平





# 合并所有者权益变动表

2023年度

金额单位：人民币元

项 目	本年金额												
	归属于母公司所有者权益												
	实收资本 (或股本)	其他权益工具	资本公积	减：库 存股	其他综合收益	专项储备	盈余公积	一般风险准 备	未分配利润	其他	小计	少数股东权益	所有者权益合计
一、上年年末余额	710,000,000.00	-	13,987,305,985.98	-	124,904,703.55	8,505,125.40	221,881,448.79	406,579.65	4,272,422,108.69	-	19,325,425,952.06	371,022,714.60	19,696,448,666.66
加：会计政策变更													
前期差错更正													
同一控制下企业合并													
其他													
二、本年初余额	710,000,000.00	-	13,987,305,985.98	-	124,904,703.55	8,505,125.40	221,881,448.79	406,579.65	4,272,422,108.69	-	19,325,425,952.06	371,022,714.60	19,696,448,666.66
三、本年增减变动金额（减少以“-”号填列）	5,000,000.00	-	507,880,578.02	-	17,665,337.23	2,666,967.77	48,069,143.23	-406,579.65	245,450,242.09	-	826,327,688.69	-253,719,168.94	572,608,519.75
（一）综合收益总额					17,665,337.23				337,955,970.63		355,621,307.86	-56,497,673.53	299,123,634.33
（二）所有者投入和减少资本	5,000,000.00		507,880,578.02					-636,596.90	-98,468.06		512,145,513.06	-185,685,986.56	326,459,526.50
1.所有者投入的普通股	5,000,000.00												
2.其他权益工具持有者投入资本													
3.股份支付计入所有者权益的金额													
4.其他													
（三）利润分配			507,880,578.02				48,069,143.23	230,017.25	-92,407,260.48		507,145,513.06	-204,898,503.56	302,247,009.50
1.提取盈余公积							48,069,143.23		-48,069,143.23		-44,108,100.00	-11,535,508.85	-55,643,608.85
2.对所有者（或股东）的分配								230,017.25	-44,108,100.00		-44,108,100.00	-11,535,508.85	-55,643,608.85
3.其他													
（四）所有者权益内部结转													
1.资本公积转增资本（或股本）													
2.盈余公积转增资本（或股本）													
3.盈余公积弥补亏损													
4.设定受益计划变动额结转留存收益													
5.其他													
（五）专项储备													
1.本期提取						2,666,967.77					2,668,967.77		2,668,967.77
2.本期使用						5,104,313.76					5,104,313.76		5,104,313.76
（六）其他						2,435,345.99					2,435,345.99		2,435,345.99
四、本年年末余额	715,000,000.00	-	14,495,186,564.00	-	142,570,040.78	11,174,093.17	269,950,592.02	-	4,517,872,350.78	-	20,151,753,640.75	117,303,545.66	20,269,057,186.41

（后附财务报表附注是本财务报表的组成部分）

法定代表人：

主管会计工作负责人：

会计机构负责人：何平

王莹

李社 5110115093475



# 合并所有者权益变动表 (续)

2023年度

金额单位：人民币元

项 目	上年金额											所有者权益合计			
	归属于母公司所有者权益														
	实收资本 (或股本)	其他权益工具 优先股	永续债	其他	资本公积	减：库 存股	其他综合收益	专项储备	盈余公积	一般风险准 备	未分配利润		其他	小计	少数股东权益
一、上年年末余额	710,000,000.00				12,527,312,377.97		124,904,703.55		175,710,659.27	169,584.12	3,875,036,445.05		17,413,133,769.96	310,894,113.92	17,724,027,883.88
加：会计政策变更															
前期差错更正															
同一控制下企业合并															
其他															
二、本年初余额	710,000,000.00				12,527,312,377.97		124,904,703.55		175,710,659.27	169,584.12	3,875,036,445.05		17,413,133,769.96	310,894,113.92	17,724,027,883.88
三、本年增减变动金额(减少以 “-”号填列)					1,459,993,608.01			8,505,125.40	46,170,789.52	236,995.53	397,385,663.64		1,912,292,182.10	60,128,600.68	1,972,420,782.78
(一) 综合收益总额											495,402,917.77		495,402,917.77	6,478,083.67	501,881,011.44
1. 所有者投入和减少资本					1,459,993,608.01								1,459,993,608.01	62,073,818.66	1,522,067,426.67
1.1 所有者投入的普通股															
2. 其他权益工具持有者投入资本															
3. 股份支付计入所有者权益的金额															
4. 其他					1,459,993,608.01								1,459,993,608.01	61,214,983.45	61,214,983.45
(二) 利润分配															
1. 提取盈余公积									46,170,789.52	236,995.53	-98,017,254.13		1,459,993,608.01	858,835.21	1,460,852,443.22
2. 对所有者(或股东)的分配									46,170,789.52		-46,170,789.52		-51,609,469.08	-8,423,311.65	-60,032,780.73
3. 其他															
(四) 所有者权益内部结转															
1. 资本公积转增资本(或股本)															
2. 盈余公积转增资本(或股本)															
3. 盈余公积弥补亏损															
4. 设定受益计划变动额结转留存收益															
5. 其他															
(五) 专项储备								8,505,125.40					8,505,125.40		8,505,125.40
1. 本期提取								8,505,125.40					8,505,125.40		8,505,125.40
2. 本期使用															
(六) 其他															
四、本年年末余额	710,000,000.00				13,987,305,985.98		124,904,703.55	8,505,125.40	221,881,448.79	406,579.65	4,272,422,108.69		19,325,425,952.06	371,022,714.60	19,696,448,666.66

(后附财务报表附注是本财务报表的组成部分)

法定代表人：

主管会计工作负责人：

会计机构负责人：





# 资产负债表

2023年12月31日

编制单位：内江投资控股集团有限公司

金额单位：人民币元

项 目	注释	期末余额	上年年末余额
<b>流动资产：</b>			
货币资金		2,419,330,511.95	1,489,282,560.89
交易性金融资产		19,366,420.07	33,723,005.15
衍生金融资产			
应收票据			
应收账款	十二（一）	2,613,066,089.74	2,009,909,378.75
应收款项融资		-	-
预付款项		44,119,735.52	444,282,329.97
其他应收款	十二（二）	11,652,347,705.28	11,042,071,108.59
存货		3,546,350,987.70	3,499,243,037.95
合同资产			
持有待售资产			
一年内到期的非流动资产			
其他流动资产			
<b>流动资产合计</b>		<b>20,294,581,450.26</b>	<b>18,518,511,421.30</b>
<b>非流动资产：</b>			
债权投资			
其他债权投资			
长期应收款			
长期股权投资	十二（三）	4,290,676,070.05	4,037,380,078.28
其他权益工具投资		6,644,926,050.97	5,748,507,235.90
其他非流动金融投资			
投资性房地产		3,230,113,200.00	3,142,411,900.00
固定资产		143,235,414.25	146,752,516.66
在建工程		696,787,665.49	472,760,599.76
生产性生物资产			
油气资产			
使用权资产			
无形资产		2,556,956,420.48	84,335,942.43
开发支出			
商誉			
长期待摊费用			
递延所得税资产		20,386,280.35	18,974,501.13
其他非流动资产		3,250,400,438.74	3,811,638,066.66
<b>非流动资产合计</b>		<b>20,833,481,540.33</b>	<b>17,462,760,840.82</b>
<b>资产总计</b>		<b>41,128,062,990.59</b>	<b>35,981,272,262.12</b>

（后附财务报表附注是本财务报表的组成部分）

法定代表人：

李杜  
5110115093475

主管会计工作负责人：

王莹  
7

会计机构负责人：何平





# 资产负债表（续）

2023年12月31日

编制单位：内江投资控股集团有限公司

金额单位：人民币元

项 目	注释	期末余额	上年年末余额
<b>流动负债：</b>			
短期借款		2,197,156,454.18	1,457,000,000.00
交易性金融负债			
衍生金融负债			
应付票据			
应付账款		342,333,024.71	231,906,368.51
预收款项		742,866.27	-
合同负债		-	381,716,362.05
应付职工薪酬		2,709,831.23	2,395,735.71
应交税费		1,229,281,526.26	1,048,442,554.86
其他应付款		5,774,919,488.01	4,969,825,082.89
持有待售负债		-	-
一年内到期的非流动负债		2,632,928,751.48	943,234,000.00
其他流动负债		-	-
<b>流动负债合计</b>		<b>12,180,071,942.14</b>	<b>9,034,520,104.02</b>
<b>非流动负债：</b>			
长期借款		2,207,730,475.43	1,559,006,745.43
应付债券		8,096,165,581.84	8,472,586,321.77
其中：优先股		-	-
永续债		-	-
租赁负债			
长期应付款		456,120,515.11	800,670,591.56
长期应付职工薪酬		-	-
预计负债		-	-
递延收益		-	-
递延所得税负债		126,078,711.73	104,153,386.73
其他非流动负债		-	49,623,127.07
<b>非流动负债合计</b>		<b>10,886,095,284.11</b>	<b>10,986,040,172.56</b>
<b>负债合计</b>		<b>23,066,167,226.25</b>	<b>20,020,560,276.58</b>
<b>所有者权益（或股东权益）：</b>			
实收资本（或股本）		715,000,000.00	710,000,000.00
其他权益工具		-	-
其中：优先股		-	-
永续债		-	-
资本公积		13,501,095,969.96	11,841,495,523.41
减：库存股		-	-
其他综合收益		102,740.62	102,740.62
专项储备			
盈余公积		269,950,592.02	221,881,448.79
未分配利润		3,575,746,461.74	3,187,232,272.72
<b>所有者权益（或股东权益）合计</b>		<b>18,061,895,764.34</b>	<b>15,960,711,985.54</b>
<b>负债和所有者权益（或股东权益）总计</b>		<b>41,128,062,990.59</b>	<b>35,981,272,262.12</b>

（后附财务报表附注是本财务报表的组成部分）

法定代表人：



主管会计工作负责人：



会计机构负责人：何平





# 利润表

2023年度

编制单位：内江投资控股集团有限公司

金额单位：人民币元

项 目	注释	本期金额	上期金额
一、营业收入	十二（四）	1,173,673,259.78	1,173,427,227.81
减：营业成本	十二（四）	1,063,905,744.81	1,037,092,290.83
税金及附加		15,730,191.67	12,004,610.36
销售费用		695,952.92	509,716.97
管理费用		197,045,742.68	145,195,780.30
研发费用		-	-
财务费用		-55,817,163.41	45,926,458.79
其中：利息费用		798,750,018.15	847,994,435.67
利息收入		679,847,863.19	733,631,717.45
加：其他收益		370,490,412.10	302,294,118.23
投资收益（损失以“-”号填列）	十二（五）	223,995,721.22	227,414,182.08
其中：对联营企业和合营企业的投资收益		-46,515.71	-5,131,011.51
以摊余成本计量的金融资产终止确认收益（损失以“-”号填列）		-	-
净敞口套期收益（损失以“-”号填列）		-	-
公允价值变动收益（损失以“-”号填列）		86,843,364.92	146,175,107.43
信用减值损失（损失以“-”号填列）		-4,789,181.81	-8,281,421.80
资产减值损失（损失以“-”号填列）		-	-
资产处置收益（损失以“-”号填列）		-290.00	-184.00
二、营业利润（亏损以“-”号填列）		628,652,817.54	600,300,172.50
加：营业外收入		24,413.43	2,000.91
减：营业外支出		1,368,282.73	411,961.20
三、利润总额（亏损总额以“-”号填列）		627,308,948.24	599,890,212.21
减：所得税费用		146,617,515.99	138,182,317.03
四、净利润（净亏损以“-”号填列）		480,691,432.25	461,707,895.18
（一）持续经营净利润（净亏损以“-”号填列）		480,691,432.25	461,707,895.18
（二）终止经营净利润（净亏损以“-”号填列）			
五、其他综合收益的税后净额		-	-
（一）不能重分类进损益的其他综合收益		-	-
1. 重新计量设定受益计划变动额			
2. 权益法下不能转损益的其他综合收益			
3. 其他权益工具投资公允价值变动			
4. 企业自身信用风险公允价值变动			
5. 其他			
（二）将重分类进损益的其他综合收益		-	-
1. 权益法下可转损益的其他综合收益			
2. 其他债权投资公允价值变动			
3. 可供出售金融资产公允价值变动损益			
4. 金融资产重分类计入其他综合收益的金额			
5. 持有至到期投资重分类为可供出售金融资产损益			
6. 其他债权投资信用减值准备			
7. 现金流量套期储备（现金流量套期损益的有效部分）			
8. 外币财务报表折算差额			
9. 其他			
六、综合收益总额		480,691,432.25	461,707,895.18

（后附财务报表附注是本财务报表的组成部分）

法定代表人：

**李社**  
5110115093475

主管会计工作负责人：

**王莹**

会计机构负责人：

**何平**





# 现金流量表

2023年度

编制单位：内江投资控股集团有限公司

金额单位：人民币元

项 目	注释	本期金额	上期金额
<b>一、经营活动产生的现金流量：</b>			
销售商品、提供劳务收到的现金		675,947,597.83	1,442,736,560.44
收到的税费返还		-	-
收到其他与经营活动有关的现金		2,557,970,551.78	2,345,379,798.59
经营活动现金流入小计		3,233,918,149.61	3,788,116,359.03
购买商品、接受劳务支付的现金		708,949,745.64	823,088,158.20
支付给职工以及为职工支付的现金		14,524,522.89	13,143,844.77
支付的各项税费		13,090,012.43	6,013,625.07
支付其他与经营活动有关的现金		1,150,835,626.22	2,039,504,164.86
经营活动现金流出小计		1,887,399,907.18	2,881,749,792.90
经营活动产生的现金流量净额		1,346,518,242.43	906,366,566.13
<b>二、投资活动产生的现金流量：</b>			
收回投资收到的现金		-	10,200,000.00
取得投资收益收到的现金		48,025,677.47	22,767,608.24
处置固定资产、无形资产和其他长期资产收回的现金净额		-	-
处置子公司及其他营业单位收到的现金净额		-	-
收到其他与投资活动有关的现金		295,884,800.00	270,505,200.00
投资活动现金流入小计		343,910,477.47	303,472,808.24
购建固定资产、无形资产和其他长期资产支付的现金		816,804,617.56	343,856,576.67
投资支付的现金		1,241,237,600.00	943,702,000.00
取得子公司及其他营业单位支付的现金净额		-	-
支付其他与投资活动有关的现金		1,300,000.00	829,434,000.00
投资活动现金流出小计		2,059,342,217.56	2,116,992,576.67
投资活动产生的现金流量净额		-1,715,431,740.09	-1,813,519,768.43
<b>三、筹资活动产生的现金流量：</b>			
吸收投资收到的现金		19,701,824.00	395,898,700.00
取得借款收到的现金		7,295,334,390.66	4,888,467,734.42
收到其他与筹资活动有关的现金		4,301,459,836.06	2,227,077,349.41
筹资活动现金流入小计		11,616,496,050.72	7,511,443,783.83
偿还债务支付的现金		4,959,008,104.00	2,428,712,442.64
分配股利、利润或偿付利息支付的现金		915,560,213.11	684,733,114.89
支付其他与筹资活动有关的现金		4,855,291,346.78	3,440,438,252.74
筹资活动现金流出小计		10,729,859,663.89	6,553,883,810.27
筹资活动产生的现金流量净额		886,636,386.83	957,559,973.56
<b>四、汇率变动对现金及现金等价物的影响</b>		-24,737,574.24	-
<b>五、现金及现金等价物净增加额</b>		492,985,314.93	50,406,771.26
加：期初现金及现金等价物余额		347,021,659.82	296,614,888.56
<b>六、期末现金及现金等价物余额</b>		840,006,974.75	347,021,659.82

(后附财务报表附注是本财务报表的组成部分)

法定代表人：



主管会计工作负责人：



会计机构负责人：何平





# 所有者权益变动表

2023年度

金额单位：人民币元

项目	本年金额										
	实收资本 (或股本)	其他权益工具			资本公积	减：库存股	其他综合收益	专项储备	盈余公积	未分配利润	所有者权益合计
		优先股	永续债	其他							
一、上年年末余额	710,000,000.00	-	-	-	11,841,495,523.41	-	102,740.62	-	221,881,448.79	3,187,232,272.72	15,960,711,985.54
加：会计政策变更											
前期差错更正											
其他											
二、本年年初余额	710,000,000.00	-	-	-	11,841,495,523.41	-	102,740.62	-	221,881,448.79	3,187,232,272.72	15,960,711,985.54
三、本年增减变动金额（减少以“-”号填列）	5,000,000.00	-	-	-	1,659,600,446.55	-	-	-	48,069,143.23	388,514,189.02	2,101,183,778.80
（一）综合收益总额											
（二）所有者投入和减少资本	5,000,000.00	-	-	-	1,659,600,446.55	-	-	-	-	480,691,432.25	480,691,432.25
1.所有者投入的普通股	5,000,000.00										
2.其他权益工具持有者投入资本											
3.股份支付计入所有者权益的金额											
4.其他											
（三）利润分配											
1.提取盈余公积											
2.对所有者（或股东）的分配											
3.其他											
（四）所有者权益内部结转											
1.资本公积转增资本（或股本）											
2.盈余公积转增资本（或股本）											
3.盈余公积弥补亏损											
4.设定受益计划变动额结转留存收益											
5.其他											
（五）专项储备											
1.本期提取											
2.本期使用											
（六）其他											
四、本年年末余额	715,000,000.00	-	-	-	13,501,095,969.96	-	102,740.62	-	269,950,592.02	3,575,746,461.74	18,061,895,764.34

（后附财务报表附注是本财务报表的组成部分）

法定代表人：

主管会计工作负责人：

会计机构负责人：

何平

王莹

李杜 5110115083475



# 所有者权益变动表 (续)

2023年度

金额单位: 人民币元

编制单位: 内江投资控股集团有限公司

项 目	实收资本 (或股本)		其他权益工具		资本公积	减: 库存 股	其他综合收益	专项储备	盈余公积	未分配利润	所有者权益合计
	优先股	永续债	其他								
一、上年年末余额	710,000,000.00	-	-	-	11,719,741,201.45	-	102,740.62	-	175,710,659.27	2,823,304,636.14	15,428,859,237.48
加: 会计政策变更											
前期差错更正											
其他											
二、本年初余额	710,000,000.00	-	-	-	11,719,741,201.45	-	102,740.62	-	175,710,659.27	2,823,304,636.14	15,428,859,237.48
三、本年增减变动金额 (减少以“ - ”号填列)	-	-	-	-	121,754,321.96	-	-	-	46,170,789.52	363,927,636.58	531,852,748.06
(一) 综合收益总额										461,707,895.18	461,707,895.18
(二) 所有者投入和减少资本					121,754,321.96						121,754,321.96
1. 所有者投入的普通股											
2. 其他权益工具持有者投入资本											
3. 股份支付计入所有者权益的金额											
4. 其他					121,754,321.96						121,754,321.96
(三) 利润分配											
1. 提取盈余公积											
2. 对所有者 (或股东) 的分配											
3. 其他											
(四) 所有者权益内部结转											
1. 资本公积转增资本 (或股本)											
2. 盈余公积转增资本 (或股本)											
3. 盈余公积弥补亏损											
4. 设定受益计划变动额结转留存收益											
5. 其他											
(五) 专项储备											
1. 本期提取											
2. 本期使用											
(六) 其他											
四、本年年末余额	710,000,000.00	-	-	-	11,841,495,523.41	-	102,740.62	-	221,881,448.79	3,187,232,272.72	15,960,711,985.54

(后附财务报表附注是本财务报表的组成部分)

法定代表人:

主管会计工作负责人:

会计机构负责人:





# 内江投资控股集团有限公司

## 2023年度财务报表附注

(除特别说明外, 金额单位为人民币元)

### 一、 企业的基本情况

内江投资控股集团有限公司以下简称“本公司”或“公司”, 内江投资控股集团有限公司及其所有子公司以下合称为“本集团”。

公司成立于 2008 年 7 月, 统一信用代码为 9151100067579702XD; 注册资本: 柒亿壹仟伍佰万元; 公司地址: 内江市东兴区太白路 69 号; 法定代表人: 李杜; 公司经营期限为长期。

公司经营范围: 一般项目: 石油制品销售(不含危险化学品); 建筑材料销售; 林业产品销售; 皮革制品销售; 塑料制品销售; 电子产品销售; 金属材料销售; 化工产品销售(不含许可类化工产品); 润滑油销售; 农副产品销售; 食用农产品批发; 产业用纺织制成品销售; 建筑工程用机械销售; 再生资源回收(除生产性废旧金属); 纸制品销售; 中草药收购; 地产中草药(不含中药饮片)购销; 网络与信息安全软件开发; 商业综合体管理服务; 储能技术服务; 站用加氢及储氢设施销售; 集中式快速充电站; 智能农业管理; 大数据服务; 工业互联网数据服务; 物联网应用服务; 物联网技术服务; 会议及展览服务; 人工智能行业应用系统集成服务; 食用农产品零售。(除依法须经批准的项目外, 凭营业执照依法自主开展经营活动)。

### 二、 财务报表的编制基础

本集团财务报表以持续经营假设为基础, 根据实际发生的交易和事项, 按照财政部发布的《企业会计准则——基本准则》(财政部令第 33 号发布、财政部令第 76 号修订)、于 2006 年 2 月 15 日及其后颁布和修订的 41 项具体会计准则、企业会计准则应用指南、企业会计准则解释及其他相关规定(以下合称“企业会计准则”)编制。

### 三、 遵循企业会计准则的声明

本财务报表符合企业会计准则的要求, 真实、完整地反映了本公司及本集团 2023 年 12 月 31 日的财务状况及 2023 年度的经营成果和现金流量等有关信息。

### 四、 重要会计政策和会计估计

#### (一) 会计期间

本集团的会计期间分为年度和中期, 会计中期指短于一个完整的会计年度的报告期间。本集团会计年度采用公历年度, 即每年自 1 月 1 日起至 12 月 31 日止。



## （二） 记账本位币

人民币为本公司及境内子公司经营所处的主要经济环境中的货币，本公司及境内子公司以人民币为记账本位币。本集团编制本财务报表时所采用的货币为人民币。

## （三） 记账基础和计价原则

根据企业会计准则的相关规定，本集团会计核算以权责发生制为基础。除某些金融工具和投资性房地产外，本财务报表均以历史成本为计量基础。资产如果发生减值，则按照相关规定计提相应的减值准备。

## （四） 企业合并

企业合并，是指将两个或两个以上单独的企业合并形成一个报告主体的交易或事项。企业合并分为同一控制下企业合并和非同一控制下企业合并。

### 1、 同一控制下企业合并

参与合并的企业在合并前后均受同一方或相同的多方最终控制，且该控制并非暂时性的，为同一控制下的企业合并。同一控制下的企业合并，在合并日取得对其他参与合并企业控制权的一方为合并方，参与合并的其他企业为被合并方。合并日，是指合并方实际取得对被合并方控制权的日期。

合并方取得的资产和负债均按合并日在被合并方的账面价值计量。合并方取得的净资产账面价值与支付的合并对价账面价值（或发行股份面值总额）的差额，调整资本公积（股本溢价）；资本公积（股本溢价）不足以冲减的，调整留存收益。

合并方为进行企业合并发生的各项直接费用，于发生时计入当期损益。

### 2、 非同一控制下企业合并

参与合并的企业在合并前后不受同一方或相同的多方最终控制的，为非同一控制下的企业合并。非同一控制下的企业合并，在购买日取得对其他参与合并企业控制权的一方为购买方，参与合并的其他企业为被购买方。购买日，是指为购买方实际取得对被购买方控制权的日期。

对于非同一控制下的企业合并，合并成本包含购买日购买方为取得对被购买方的控制权而付出的资产、发生或承担的负债以及发行的权益性证券的公允价值，为企业合并发生的审计、法律服务、评估咨询等中介费用以及其他管理费用于发生时计入当期损益。购买方作为合并对价发行的权益性证券或债务性证券的交易费用，计入权益性证券或债务性证券的初始确认金额。所涉及的或有对价按其在购买日的公允价值计入合并成本，购买日后 12 个月内出现对购买日已存在情况的新的或进一步证据而需要调整或有对价的，相应调整合并商誉。



购买方发生的合并成本及在合并中取得的可辨认净资产按购买日的公允价值计量。合并成本大于合并中取得的被购买方于购买日可辨认净资产公允价值份额的差额，确认为商誉。合并成本小于合并中取得的被购买方可辨认净资产公允价值份额的，首先对取得的被购买方各项可辨认资产、负债及或有负债的公允价值以及合并成本的计量进行复核，复核后合并成本仍小于合并中取得的被购买方可辨认净资产公允价值份额的，其差额计入当期损益。

购买方取得被购买方的可抵扣暂时性差异，在购买日因不符合递延所得税资产确认条件而未予确认的，在购买日后 12 个月内，如取得新的或进一步的信息表明购买日的相关情况已经存在，预期被购买方在购买日可抵扣暂时性差异带来的经济利益能够实现的，则确认相关的递延所得税资产，同时减少商誉，商誉不足冲减的，差额部分确认为当期损益；除上述情况以外，确认与企业合并相关的递延所得税资产的，计入当期损益。

通过多次交易分步实现的非同一控制下企业合并，根据《财政部关于印发企业会计准则解释第 5 号的通知》（财会[2012]19 号）和《企业会计准则第 33 号——合并财务报表》第五十一条关于“一揽子交易”的判断标准（参见本附注四、（五）“合并财务报表的编制方法”2），判断该多次交易是否属于“一揽子交易”。属于“一揽子交易”的，参考本部分前面各段描述及本附注四、（十三）“长期股权投资”进行会计处理；不属于“一揽子交易”的，区分个别财务报表和合并财务报表进行相关会计处理：

在个别财务报表中，以购买日之前所持被购买方的股权投资的账面价值与购买日新增投资成本之和，作为该项投资的初始投资成本；购买日之前持有的被购买方的股权涉及其他综合收益的，在处置该项投资时将与其相关的其他综合收益采用与被购买方直接处置相关资产或负债相同的基础进行会计处理（即，除了按照权益法核算的在被购买方重新计量设定受益计划净负债或净资产导致的变动中的相应份额以外，其余转入当期投资收益）。

在合并财务报表中，对于购买日之前持有的被购买方的股权，按照该股权在购买日的公允价值进行重新计量，公允价值与其账面价值的差额计入当期投资收益；购买日之前持有的被购买方的股权涉及其他综合收益的，与其相关的其他综合收益应当采用与被购买方直接处置相关资产或负债相同的基础进行会计处理（即，除了按照权益法核算的在被购买方重新计量设定受益计划净负债或净资产导致的变动中的相应份额以外，其余转为购买日所属当期投资收益）。

## （五） 合并财务报表编制方法

### 1、 合并财务报表范围的确定原则

合并财务报表的合并范围以控制为基础予以确定。控制是指本集团拥有对被投资方的权



力，通过参与被投资方的相关活动而享有可变回报，并且有能力运用对被投资方的权力影响该回报金额。合并范围包括本公司及全部子公司。子公司，是指被本集团控制的主体。

一旦相关事实和情况的变化导致上述控制定义涉及的相关要素发生了变化，本集团将进行重新评估。

## 2、合并财务报表编制的方法

从取得子公司的净资产和生产经营决策的实际控制权之日起，本集团开始将其纳入合并范围；从丧失实际控制权之日起停止纳入合并范围。对于处置的子公司，处置日前的经营成果和现金流量已经适当地包括在合并利润表和合并现金流量表中；当期处置的子公司，不调整合并资产负债表的期初数。非同一控制下企业合并增加的子公司，其购买日后的经营成果及现金流量已经适当地包括在合并利润表和合并现金流量表中，且不调整合并财务报表的期初数和对比数。同一控制下企业合并增加的子公司，其自合并当期期初至合并日的经营成果和现金流量已经适当地包括在合并利润表和合并现金流量表中，并且同时调整合并财务报表的对比数。

在编制合并财务报表时，子公司与本公司拟采用的会计政策或会计期间不一致的，按照本公司的会计政策和会计期间对子公司财务报表进行必要的调整。对于非同一控制下企业合并取得的子公司，以购买日可辨认净资产公允价值为基础对其财务报表进行调整。

本集团内所有重大往来余额、交易及未实现利润在合并财务报表编制时予以抵销。

子公司的股东权益及当期净损益中不属于本公司所拥有的部分分别作为少数股东权益及少数股东损益在合并财务报表中股东权益及净利润项下单独列示。子公司当期净损益中属于少数股东权益的份额，在合并利润表中净利润项目下以“少数股东损益”项目列示。少数股东分担的子公司的亏损超过了少数股东在该子公司期初股东权益中所享有的份额，仍冲减少数股东权益。

当因处置部分股权投资或其他原因丧失了对原有子公司的控制权时，对于剩余股权，按照其在丧失控制权日的公允价值进行重新计量。处置股权取得的对价与剩余股权公允价值之和，减去按原持股比例计算应享有原有子公司自购买日开始持续计算的净资产的份额之间的差额，计入丧失控制权当期的投资收益。与原有子公司股权投资相关的其他综合收益，在丧失控制权时采用与该子公司直接处置相关资产或负债相同的基础进行会计处理。其后，对该部分剩余股权按照《企业会计准则第 2 号——长期股权投资》或《企业会计准则第 22 号——金融工具确认和计量》等相关规定进行后续计量，详见本附注四、（十三）“长期股权投资”或本附注四、（八）“金融工具”。





本集团通过多次交易分步处置对子公司股权投资直至丧失控制权的，需区分处置对子公司股权投资直至丧失控制权的各项交易是否属于一揽子交易。处置对子公司股权投资的各项交易的条款、条件以及经济影响符合以下一种或多种情况，通常表明应将多次交易事项作为一揽子交易进行会计处理：①这些交易是同时或者在考虑了彼此影响的情况下订立的；②这些交易整体才能达成一项完整的商业结果；③一项交易的发生取决于其他至少一项交易的发生；④一项交易单独看是不经济的，但是和其他交易一并考虑时是经济的。不属于一揽子交易的，对其中的每一项交易视情况分别按照“不丧失控制权的情况下部分处置对子公司的长期股权投资”（详见本附注四、（十三）“长期股权投资”、2、（4））和“因处置部分股权投资或其他原因丧失了对原有子公司的控制权”（详见前段）适用的原则进行会计处理。处置对子公司股权投资直至丧失控制权的各项交易属于一揽子交易的，将各项交易作为一项处置子公司并丧失控制权的交易进行会计处理；但是，在丧失控制权之前每一次处置价款与处置投资对应的享有该子公司净资产份额的差额，在合并财务报表中确认为其他综合收益，在丧失控制权时一并转入丧失控制权当期的损益。

#### （六） 合营安排的分类及共同经营的会计处理方法

合营安排，是指一项由两个或两个以上的参与方共同控制的安排。本集团根据在合营安排中享有的权利和承担的义务，将合营安排分为共同经营和合营企业。共同经营，是指本集团享有该安排相关资产且承担该安排相关负债的合营安排。合营企业，是指本集团仅对该安排的净资产享有权利的合营安排。

本集团对合营企业的投资采用权益法核算，按照本附注四、（十三）“长期股权投资”、2、（2）“权益法核算的长期股权投资”中所述的会计政策处理。

本集团作为合营方对共同经营，确认本集团单独持有的资产、单独所承担的负债，以及按本集团份额确认共同持有的资产和共同承担的负债；确认出售本集团享有的共同经营产出份额所产生的收入；按本集团份额确认共同经营因出售产出所产生的收入；确认本集团单独所发生的费用，以及按本集团份额确认共同经营发生的费用。

当本集团作为合营方向共同经营投出或出售资产（该资产不构成业务，下同）、或者自共同经营购买资产时，在该等资产出售给第三方之前，本集团仅确认因该交易产生的损益中归属于共同经营其他参与方的部分。该等资产发生符合《企业会计准则第8号——资产减值》等规定的资产减值损失的，对于由本集团向共同经营投出或出售资产的情况，本集团全额确认该损失；对于本集团自共同经营购买资产的情况，本集团按承担的份额确认该损失。

#### （七） 现金及现金等价物的确定标准



本集团现金及现金等价物包括库存现金、可以随时用于支付的存款以及本集团持有的期限短（一般为从购买日起三个月内到期）、流动性强、易于转换为已知金额现金、价值变动风险很小的投资。

#### （八） 金融工具

在本集团成为金融工具合同的一方时确认一项金融资产或金融负债。

##### 1、 金融资产的分类、确认和计量

本集团根据管理金融资产的业务模式和金融资产的合同现金流量特征，将金融资产划分为：以摊余成本计量的金融资产；以公允价值计量且其变动计入其他综合收益的金融资产；以公允价值计量且其变动计入当期损益的金融资产。

金融资产在初始确认时以公允价值计量。对于以公允价值计量且其变动计入当期损益的金融资产，相关交易费用直接计入当期损益；对于其他类别的金融资产，相关交易费用计入初始确认金额。因销售产品或提供劳务而产生的、未包含或不考虑重大融资成分的应收账款或应收票据，本集团按照预期有权收取的对价金额作为初始确认金额。

##### （1） 以摊余成本计量的金融资产

本集团管理以摊余成本计量的金融资产的业务模式为以收取合同现金流量为目标，且此类金融资产的合同现金流量特征与基本借贷安排相一致，即在特定日期产生的现金流量，仅为对本金和以未偿付本金金额为基础的利息的支付。本集团对于此类金融资产，采用实际利率法，按照摊余成本进行后续计量，其摊销或减值产生的利得或损失，计入当期损益。

##### （2） 以公允价值计量且其变动计入其他综合收益的金融资产

本集团管理此类金融资产的业务模式为既以收取合同现金流量为目标又以出售为目标，且此类金融资产的合同现金流量特征与基本借贷安排相一致。本集团对此类金融资产按照公允价值计量且其变动计入其他综合收益，但减值损失或利得、汇兑损益和按照实际利率法计算的利息收入计入当期损益。

此外，本集团将部分非交易性权益工具投资指定为以公允价值计量且其变动计入其他综合收益的金融资产。本集团将该类金融资产的相关股利收入计入当期损益，公允价值变动计入其他综合收益。当该金融资产终止确认时，之前计入其他综合收益的累计利得或损失将从其他综合收益转入留存收益，不计入当期损益。

##### （3） 以公允价值计量且其变动计入当期损益的金融资产

本集团将上述以摊余成本计量的金融资产和以公允价值计量且其变动计入其他综合收益的金融资产之外的金融资产，分类为以公允价值计量且其变动计入当期损益的金融资产。



此外，在初始确认时，本集团为了消除或显著减少会计错配，将部分金融资产指定为以公允价值计量且其变动计入当期损益的金融资产。对于此类金融资产，本集团采用公允价值进行后续计量，公允价值变动计入当期损益。

## 2、金融负债的分类、确认和计量

金融负债于初始确认时分类为以公允价值计量且其变动计入当期损益的金融负债和其他金融负债。对于以公允价值计量且其变动计入当期损益的金融负债，相关交易费用直接计入当期损益，其他金融负债的相关交易费用计入其初始确认金额。

### (1) 以公允价值计量且其变动计入当期损益的金融负债

以公允价值计量且其变动计入当期损益的金融负债，包括交易性金融负债（含属于金融负债的衍生工具）和初始确认时指定为以公允价值计量且其变动计入当期损益的金融负债。

交易性金融负债（含属于金融负债的衍生工具），按照公允价值进行后续计量，除与套期会计有关外，公允价值变动计入当期损益。

被指定为以公允价值计量且其变动计入当期损益的金融负债，该负债由本集团自身信用风险变动引起的公允价值变动计入其他综合收益，且终止确认该负债时，计入其他综合收益的自身信用风险变动引起的其公允价值累计变动额转入留存收益。其余公允价值变动计入当期损益。若按上述方式对该等金融负债的自身信用风险变动的影响进行处理会造成或扩大损益中的会计错配的，本集团将该金融负债的全部利得或损失（包括企业自身信用风险变动的影响金额）计入当期损益。

### (2) 其他金融负债

除金融资产转移不符合终止确认条件或继续涉入被转移金融资产所形成的金融负债、财务担保合同外的其他金融负债分类为以摊余成本计量的金融负债，按摊余成本进行后续计量，终止确认或摊销产生的利得或损失计入当期损益。

## 3、金融资产减值

本集团需确认减值损失的金融资产系以摊余成本计量的金融资产、以公允价值计量且其变动计入其他综合收益的债务工具、租赁应收款，主要包括应收票据、应收账款、应收款项融资、其他应收款、债权投资、其他债权投资、长期应收款等。此外，对合同资产及部分财务担保合同，也按照本部分所述会计政策计提减值准备和确认信用减值损失。

### (1) 减值准备的确认方法

本集团以预期信用损失为基础，对上述各项目按照其适用的预期信用损失计量方法（一般方法或简化方法）计提减值准备并确认信用减值损失。



信用损失，是指本集团按照原实际利率折现的、根据合同应收的所有合同现金流量与预期收取的所有现金流量之间的差额，即全部现金短缺的现值。其中，对于购买或源生的已发生信用减值的金融资产，本集团按照该金融资产经信用调整的实际利率折现。

预期信用损失计量的一般方法是指，本集团在每个资产负债表日评估金融资产（含合同资产等其他适用项目，下同）的信用风险自初始确认后是否已经显著增加，如果信用风险自初始确认后已显著增加，本集团按照相当于整个存续期内预期信用损失的金额计量损失准备；如果信用风险自初始确认后未显著增加，本集团按照相当于未来 12 个月内预期信用损失的金额计量损失准备。本集团在评估预期信用损失时，考虑所有合理且有依据的信息，包括前瞻性信息。

对于在资产负债表日具有较低信用风险的金融工具，本集团假设其信用风险自初始确认后并未显著增加，选择按照未来 12 个月内的预期信用损失计量损失准备，依据其信用风险自初始确认后是否已显著增加，而采用未来 12 月内或者整个存续期内预期信用损失金额为基础计量损失准备。

#### （2） 信用风险自初始确认后是否显著增加的判断标准

如果某项金融资产在资产负债表日确定的预计存续期内的违约概率显著高于在初始确认时确定的预计存续期内的违约概率，则表明该项金融资产的信用风险显著增加。除特殊情况外，本集团采用未来 12 个月内发生的违约风险的变化作为整个存续期内发生违约风险变化的合理估计，来确定自初始确认后信用风险是否显著增加。

#### （3） 以组合为基础评估预期信用风险的组合方法

本集团对信用风险显著不同的金融资产单项评价信用风险，如：应收关联方款项；与对方存在争议或涉及诉讼、仲裁的应收款项；已有明显迹象表明债务人很可能无法履行还款义务的应收款项等。

除了单项评估信用风险的金融资产外，本集团基于共同风险特征将金融资产划分为不同的组别，在组合的基础上评估信用风险。

#### （4） 金融资产减值的会计处理方法

期末，本集团计算各类金融资产的预计信用损失，如果该预计信用损失大于其当前减值准备的账面金额，将其差额确认为减值损失；如果小于当前减值准备的账面金额，则将差额确认为减值利得。

### 4、 金融资产转移的确认依据和计量方法

满足下列条件之一的金融资产，予以终止确认：①收取该金融资产现金流量的合同权利



终止；②该金融资产已转移，且将金融资产所有权上几乎所有的风险和报酬转移给转入方；③该金融资产已转移，虽然企业既没有转移也没有保留金融资产所有权上几乎所有的风险和报酬，但是放弃了对该金融资产的控制。

若企业既没有转移也没有保留金融资产所有权上几乎所有的风险和报酬，且未放弃对该金融资产的控制的，则按照继续涉入所转移金融资产的程度确认有关金融资产，并相应确认有关负债。继续涉入所转移金融资产的程度，是指该金融资产价值变动使企业面临的风险水平。

金融资产整体转移满足终止确认条件的，将所转移金融资产的账面价值及因转移而收到的对价与原计入其他综合收益的公允价值变动累计额之和的差额计入当期损益。

金融资产部分转移满足终止确认条件的，将所转移金融资产的账面价值在终止确认及未终止确认部分之间按其相对的公允价值进行分摊，并将因转移而收到的对价与应分摊至终止确认部分的原计入其他综合收益的公允价值变动累计额之和与分摊的前述账面金额之差额计入当期损益。

本集团对采用附追索权方式出售的金融资产，或将持有的金融资产背书转让，需确定该金融资产所有权上几乎所有的风险和报酬是否已经转移。已将该金融资产所有权上几乎所有的风险和报酬转移给转入方的，终止确认该金融资产；保留了金融资产所有权上几乎所有的风险和报酬的，不终止确认该金融资产；既没有转移也没有保留金融资产所有权上几乎所有的风险和报酬的，则继续判断企业是否对该资产保留了控制，并根据前面各段所述的原则进行会计处理。

#### 5、金融负债的终止确认

金融负债的现时义务全部或部分已经解除的，才能终止确认该金融负债或其一部分。本集团（债务人）与债权人之间签订协议，以承担新金融负债方式替换现存金融负债，且新金融负债与现存金融负债的合同条款实质上不同的，终止确认现存金融负债，并同时确认新金融负债。

金融负债全部或部分终止确认的，将终止确认部分的账面价值与支付的对价（包括转出的非现金资产或承担的新金融负债）之间的差额，计入当期损益。

#### 6、金融资产和金融负债的抵销

当本集团具有抵销已确认金融资产和金融负债的法定权利，且目前可执行该种法定权利，同时本集团计划以净额结算或同时变现该金融资产和清偿该金融负债时，金融资产和金融负债以相互抵销后的金额在资产负债表内列示。除此以外，金融资产和金融负债在资产负



产前或使用前的原型和模型的设计、建造和测试，不具有商业性生产经济规模的试生产设施的设计、建造和运营等。

研究阶段的支出，于发生时计入当期损益。

开发阶段的支出同时满足下列条件的，确认为无形资产，不能满足下述条件的开发阶段的支出计入当期损益：

- (1) 完成该无形资产以使其能够使用或出售在技术上具有可行性；
- (2) 具有完成该无形资产并使用或出售的意图；
- (3) 无形资产产生经济利益的方式，包括能够证明运用该无形资产生产的产品存在市场或无形资产自身存在市场，无形资产将在内部使用的，能够证明其有用性；
- (4) 有足够的技术、财务资源和其他资源支持，以完成该无形资产的开发，并有能力使用或出售该无形资产；
- (5) 归属于该无形资产开发阶段的支出能够可靠地计量。

无法区分研究阶段支出和开发阶段支出的，将发生的研发支出全部计入当期损益。

#### 4、无形资产的减值测试方法及减值准备计提方法

无形资产的减值测试方法和减值准备计提方法详见附注四、(二十一)“非流动非金融资产减值”。

##### (二十) 长期待摊费用

对于已经发生但应由本期和以后各期负担的分摊期限在 1 年以上的各项费用，包括经营租入固定资产改良支出，作为长期待摊费用按预计受益年限分期摊销。如果长期待摊费用项目不能使以后会计期间受益的，则将其尚未摊销的摊余价值全部转入当期损益。

##### (二十一) 非流动非金融资产减值

对于固定资产、在建工程、使用权资产、使用寿命有限的无形资产、以成本模式计量的投资性房地产及对子公司、合营企业、联营企业的长期股权投资、商誉等非流动非金融资产，本集团于资产负债表日判断是否存在减值迹象。如存在减值迹象的，则估计其可收回金额，进行减值测试。商誉、使用寿命不确定的无形资产和尚未达到可使用状态的无形资产，无论是否存在减值迹象，每年均进行减值测试。

减值测试结果表明资产的可收回金额低于其账面价值的，按其差额计提减值准备并计入减值损失。可收回金额为资产的公允价值减去处置费用后的净额与资产预计未来现金流量的现值两者之间的较高者。资产的公允价值根据公平交易中销售协议价格确定；不存在销售协议但存在资产活跃市场的，公允价值按照该资产的买方出价确定；不存在销售协议和资产活





跃市场的，则以可获取的最佳信息为基础估计资产的公允价值。处置费用包括与资产处置有关的法律费用、相关税费、搬运费以及为使资产达到可销售状态所发生的直接费用。资产预计未来现金流量的现值，按照资产在持续使用过程中和最终处置时所产生的预计未来现金流量，选择恰当的折现率对其进行折现后的金额加以确定。资产减值准备按单项资产为基础计算并确认，如果难以对单项资产的可收回金额进行估计的，以该资产所属的资产组确定资产组的可收回金额。资产组是能够独立产生现金流入的最小资产组合。

在财务报表中单独列示的商誉，在进行减值测试时，将商誉的账面价值分摊至预期从企业合并的协同效应中受益的资产组或资产组组合。测试结果表明包含分摊的商誉的资产组或资产组组合的可收回金额低于其账面价值的，确认相应的减值损失。减值损失金额先抵减分摊至该资产组或资产组组合的商誉的账面价值，再根据资产组或资产组组合中除商誉以外的其他各项资产的账面价值所占比重，按比例抵减其他各项资产的账面价值。

上述资产减值损失一经确认，以后期间不予转回。

## （二十二） 合同负债

合同负债，是指本集团已收或应收客户对价而应向客户转让商品的义务。如果在本集团向客户转让商品之前，客户已经支付了合同对价或本集团已经取得了无条件收款权，本集团在客户实际支付款项和到期应支付款项孰早时点，将该已收或应收款项列示为合同负债。同一合同下的合同资产和合同负债以净额列示，不同合同下的合同资产和合同负债不予抵销。

## （二十三） 职工薪酬

本集团职工薪酬主要包括短期职工薪酬、离职后福利、辞退福利。其中：

短期薪酬主要包括工资、奖金、津贴和补贴、职工福利费、医疗保险费、生育保险费、工伤保险费、住房公积金、工会经费和职工教育经费、非货币性福利等。本集团在职工为本集团提供服务的会计期间将实际发生的短期职工薪酬确认为负债，并计入当期损益或相关资产成本。其中非货币性福利按公允价值计量。

离职后福利主要包括基本养老保险、失业保险等。离职后福利计划包括设定提存计划及设定受益计划。采用设定提存计划的，相应的应缴存金额于发生时计入相关资产成本或当期损益。

在职工劳动合同到期之前解除与职工的劳动关系，或为鼓励职工自愿接受裁减而提出给予补偿的建议，在本集团不能单方面撤回因解除劳动关系计划或裁减建议所提供的辞退福利时，和本集团确认与涉及支付辞退福利的重组相关的成本两者孰早日，确认辞退福利产生的



职工薪酬负债，并计入当期损益。但辞退福利预期在年度报告期结束后十二个月不能完全支付的，按照其他长期职工薪酬处理。

职工内部退休计划采用与上述辞退福利相同的原则处理。本集团将自职工停止提供服务日至正常退休日的期间拟支付的内退人员工资和缴纳的社会保险费等，在符合预计负债确认条件时，计入当期损益（辞退福利）。

本集团向职工提供的其他长期职工福利，符合设定提存计划的，按照设定提存计划进行会计处理，除此之外按照设定受益计划进行会计处理。

#### （二十四） 应付债券

本集团发行的非可转换公司债券，按照实际收到的金额（扣除相关交易费用），作为负债处理；债券发行实际收到的金额与债券面值总额的差额，作为债券溢价或折价，在债券的存续期间内按实际利率于计提利息时摊销，并按借款费用的处理原则处理。

本集团发行的可转换公司债券，在初始确认时将负债和权益成份进行分拆，分别进行处理。首先确认负债成份的公允价值并以此作为其初始确认金额，其次按照该可转换公司债券整体发行价格（扣除相关交易费用）扣除负债成份初始确认金额后的金额确定权益成份的初始确认金额。

#### （二十五） 预计负债

与或有事项相关的义务同时符合以下条件时，确认为预计负债：（1）该义务是本集团承担的现时义务；（2）履行该义务很可能导致经济利益流出；（3）该义务的金额能够可靠地计量。

在资产负债表日，考虑与或有事项有关的风险、不确定性和货币时间价值等因素，按照履行相关现时义务所需支出的最佳估计数对预计负债进行计量。

如果清偿预计负债所需支出全部或部分预期由第三方补偿的，补偿金额在基本确定能够收到时，作为资产单独确认，且确认的补偿金额不超过预计负债的账面价值。

#### （二十六） 优先股、永续债等其他金融工具

##### 1、 永续债和优先股等的区分

本集团发行的永续债和优先股等金融工具，同时符合以下条件的，作为权益工具：

（1） 该金融工具不包括交付现金或其他金融资产给其他方，或在潜在不利条件下与其他方交换金融资产或金融负债的合同义务；

（2） 如将来须用或可用企业自身权益工具结算该金融工具的，如该金融工具为非衍生工具，则不包括交付可变数量的自身权益工具进行结算的合同义务；如为衍生工具，则本集



团只能通过以固定数量的自身权益工具交换固定金额的现金或其他金融资产结算该金融工具。

除按上述条件可归类为权益工具的金融工具以外，本集团发行的其他金融工具应归类为金融负债。

本集团发行的金融工具为复合金融工具的，按照负债成分的公允价值确认为一项负债，按实际收到的金额扣除负债成分的公允价值后的金额，确认为“其他权益工具”。发行复合金融工具发生的交易费用，在负债成分和权益成分之间按照各自占总发行价款的比例进行分摊。

## 2、永续债和优先股等的会计处理方法

归类为金融负债的永续债和优先股等金融工具，其相关利息、股利（或股息）、利得或损失，以及赎回或再融资产生的利得或损失等，除符合资本化条件的借款费用（参见本附注四、（十七）“借款费用”）以外，均计入当期损益。

归类为权益工具的永续债和优先股等金融工具，其发行（含再融资）、回购、出售或注销时，本集团作为权益的变动处理，相关交易费用亦从权益中扣减。本集团对权益工具持有方的分配作为利润分配处理。

本集团不确认权益工具的公允价值变动。

## （二十七） 收入

本集团与客户之间的合同同时满足下列条件时，在客户取得相关商品控制权时确认收入：合同各方已批准该合同并承诺将履行各自义务；合同明确了合同各方与所转让商品或提供劳务相关的权利和义务；合同有明确的与所转让商品相关的支付条款；合同具有商业实质，即履行该合同将改变本集团未来现金流量的风险、时间分布或金额；本集团因向客户转让商品而有权取得的对价很可能收回。

在合同开始日，本集团识别合同中存在的各单项履约义务，并将交易价格按照各单项履约义务所承诺商品的单独售价的相对比例分摊至各单项履约义务。在确定交易价格时考虑了可变对价、合同中存在的重大融资成分、非现金对价、应付客户对价等因素的影响。

对于合同中的每个单项履约义务，如果满足下列条件之一的，本集团在相关履约时段内按照履约进度将分摊至该单项履约义务的交易价格确认为收入：客户在本集团履约的同时即取得并消耗本集团履约所带来的经济利益；客户能够控制本集团履约过程中在建的商品；本集团履约过程中所产出的商品具有不可替代用途，且本集团在整个合同期间内有权就累计至今已完成的履约部分收取款项。履约进度根据所转让商品的性质采用投入法或产出法确定，





当履约进度不能合理确定时，本集团已经发生的成本预计能够得到补偿的，按照已经发生的成本金额确认收入，直到履约进度能够合理确定为止。

如果不满足上述条件之一，则本集团在客户取得相关商品控制权的时点将分摊至该单项履约义务的交易价格确认收入。在判断客户是否已取得商品控制权时，本集团考虑下列迹象：企业就该商品享有现时收款权利，即客户就该商品负有现时付款义务；企业已将该商品的法定所有权转移给客户，即客户已拥有该商品的法定所有权；企业已将该商品实物转移给客户，即客户已实物占有该商品；企业已将该商品所有权上的主要风险和报酬转移给客户，即客户已取得该商品所有权上的主要风险和报酬；客户已接受该商品；其他表明客户已取得商品控制权的迹象。

本集团作为社会资本方与政府方订立 PPP 项目合同，并提供建设、运营、维护等多项服务，本集团识别合同中的单项履约义务，将交易价格按照各项履约义务的单独售价的相对比例分摊至各项履约义务。在提供建造服务或将项目发包给其他方时，确定本集团的身份是主要责任人还是代理人，并进行会计处理，确认合同资产。

本集团在项目运营期间向获取公共产品和服务的对象收取的费用不构成一项无条件收取现金的权利的，在 PPP 项目资产达到预定可使用状态时，将相关 PPP 项目资产的对价金额或确认的建造收入金额确认为无形资产；在项目运营期间满足有权收取可确定金额的现金（或其他金融资产）条件的，在拥有收取该对价的权利（该权利仅取决于时间流逝的因素）时确认为应收款项。在 PPP 项目资产达到预定可使用状态时，本集团将相关 PPP 项目资产的对价金额或确认的建造收入金额，超过有权收取可确定金额的现金（或其他金融资产）的差额，确认为无形资产。PPP 项目资产达到预定可使用状态后，本集团确认与运营服务相关的收入。

#### 1、销售商品合同

本公司与客户之间的销售商品合同通常仅包含转让商品的履约义务。本公司通常在综合考虑了下列因素的基础上，以控制权转移时点确认收入：取得商品的现时收款权利、商品所有权上的主要风险和报酬的转移、商品的法定所有权的转移、商品实物资产的转移、客户接受该商品。

#### 2、房地产开发业务的收入

本公司房地产开发业务的收入于将物业的控制权转移给客户时确认。基于销售合同条款及适用于合同的法律规定，物业的控制权可在某一时段内或在某一时点转移。仅当本公司在履约过程中所产出的商品具有不可替代用途，且本公司在整个合同期间内有权就累计至今已



完成的履约部分收取款项的情况下，按照合同期间已完成履约义务的进度在一段时间内确认收入，已完成履约义务的进度按照为完成履约义务而实际发生的合同成本占合同预计总成本的比例确定。否则，收入于客户获得实物所有权或已完工物业的法定所有权且本公司已获得现时收款权并很可能收回对价时确认。在确认合同交易价格时，若融资成分重大，本公司将根据合同的融资成分来调整合同承诺对价。

### 3、建造合同

本公司的建造合同已完成，并办理移交手续后确认收入。

### 4、提供服务合同

本公司与客户之间的提供服务合同主要为工程设计等履约义务，由于本公司履约过程中所提供的服务具有不可替代用途，且本公司在整个合同期间内有权就累计至今已完成的履约部分收入款项，本公司将其作为在某一时段内履行的履约义务，按照履约进度确认收入，履约进度不能合理确定的除外。本公司按照投入法，根据发生的成本确定提供服务的履约进度。对于履约进度不能合理确定时，本公司已经发生的成本预计能够得到补偿的，按照已经发生的成本金额确认收入，直到履约进度能够合理确定为止。

## （二十八） 政府补助

政府补助是指本集团从政府无偿取得货币性资产和非货币性资产，不包括政府以投资者身份并享有相应所有者权益而投入的资本。政府补助分为与资产相关的政府补助和与收益相关的政府补助。政府补助为货币性资产的，按照收到或应收的金额计量。政府补助为非货币性资产的，按照公允价值计量；公允价值不能够可靠取得的，按照名义金额计量。按照名义金额计量的政府补助，直接计入当期损益。

与资产相关的政府补助，确认为递延收益，并在相关资产的使用寿命内按照合理、系统的方法分期计入当期损益。与收益相关的政府补助，用于补偿以后期间的相关成本费用或损失的，确认为递延收益，并在确认相关成本费用或损失的期间计入当期损益；用于补偿已经发生的相关成本费用或损失的，直接计入当期损益。

同时包含与资产相关部分和与收益相关部分的政府补助，区分不同部分分别进行会计处理；难以区分的，将其整体归类为与收益相关的政府补助。

与本集团日常活动相关的政府补助，按照经济业务的实质，计入其他收益或冲减相关成本费用；与日常活动无关的政府补助，计入营业外收支。

## （二十九） 递延所得税资产和递延所得税负债

某些资产、负债项目的账面价值与其计税基础之间的差额，以及未作为资产和负债确认





但按照税法规定可以确定其计税基础的项目的账面价值与计税基础之间的差额产生的暂时性差异，采用资产负债表债务法确认递延所得税资产及递延所得税负债。

与商誉的初始确认有关，以及与既不是企业合并、发生时也不影响会计利润和应纳税所得额（或可抵扣亏损）的交易中产生的资产或负债的初始确认有关的应纳税暂时性差异，不予确认有关的递延所得税负债。此外，对与子公司、联营企业及合营企业投资相关的应纳税暂时性差异，如果本集团能够控制暂时性差异转回的时间，而且该暂时性差异在可预见的未来很可能不会转回，也不予确认有关的递延所得税负债。除上述例外情况，本集团确认其他所有应纳税暂时性差异产生的递延所得税负债。

与既不是企业合并、发生时也不影响会计利润和应纳税所得额（或可抵扣亏损）的交易中产生的资产或负债的初始确认有关的可抵扣暂时性差异，不予确认有关的递延所得税资产。此外，对与子公司、联营企业及合营企业投资相关的可抵扣暂时性差异，如果暂时性差异在可预见的未来不是很可能转回，或者未来不是很可能获得用来抵扣可抵扣暂时性差异的应纳税所得额，不予确认有关的递延所得税资产。除上述例外情况，本集团以很可能取得用来抵扣可抵扣暂时性差异的应纳税所得额为限，确认其他可抵扣暂时性差异产生的递延所得税资产。

对于能够结转以后年度的可抵扣亏损和税款抵减，以很可能获得用来抵扣可抵扣亏损和税款抵减的未来应纳税所得额为限，确认相应的递延所得税资产。

资产负债表日，对于递延所得税资产和递延所得税负债，根据税法规定，按照预期收回相关资产或清偿相关负债期间的适用税率计量。

于资产负债表日，对递延所得税资产的账面价值进行复核，如果未来很可能无法获得足够的应纳税所得额用以抵扣递延所得税资产的利益，则减记递延所得税资产的账面价值。在很可能获得足够的应纳税所得额时，减记的金额予以转回。

### （三十） 租赁

租赁是指本集团让渡或取得了在一定期间内控制一项或多项已识别资产使用的权利以换取或支付对价的合同。在一项合同开始日，本集团评估合同是否为租赁或包含租赁。

#### 1、 本集团作为承租人

##### （1） 初始计量

在租赁期开始日，本集团将可在租赁期内使用租赁资产的权利确认为使用权资产，将尚未支付的租赁付款额的现值确认为租赁负债，短期租赁和低价值资产租赁除外。在计算租赁付款额的现值时，本集团采用租赁内含利率作为折现率；无法确定租赁内含利率的，采用承



租人增量借款利率作为折现率。

## (2) 后续计量

本集团参照《企业会计准则第 4 号——固定资产》有关折旧规定对使用权资产计提折旧（详见本附注四、(十五)“固定资产”），能够合理确定租赁期届满时取得租赁资产所有权的，在租赁资产剩余使用寿命内计提折旧。无法合理确定租赁期届满时能够取得租赁资产所有权的，在租赁期与租赁资产剩余使用寿命两者孰短的期间内计提折旧。

对于租赁负债，本集团按照固定的周期性利率计算其在租赁期内各期间的利息费用，计入当期损益。未纳入租赁负债计量的可变租赁付款额在实际发生时计入当期损益。

租赁期开始日后，当实质固定付款额发生变动、担保余值预计的应付金额发生变化、用于确定租赁付款额的指数或比率发生变动、购买选择权、续租选择权或终止选择权的评估结果或实际行权情况发生变化时，本集团按照变动后的租赁付款额的现值重新计量租赁负债，并相应调整使用权资产的账面价值。使用权资产账面价值已调减至零，但租赁负债仍需进一步调减的，将剩余金额计入当期损益。

## (3) 短期租赁和低价值资产租赁

对于短期租赁（在租赁开始日租赁期不超过 12 个月的租赁）和低价值资产租赁，本集团采取简化处理方法，不确认使用权资产和租赁负债，而在租赁期内各个期间按照直线法或其他系统合理的方法将租赁付款额计入相关资产成本或当期损益。

## 2、本集团作为出租人

本集团在租赁开始日，基于交易的实质，将租赁分为融资租赁和经营租赁。融资租赁是指实质上转移了与租赁资产所有权有关的几乎全部风险和报酬的租赁。经营租赁是指除融资租赁以外的其他租赁。

### (1) 经营租赁

本集团采用直线法将经营租赁的租赁收款额确认为租赁期内各期间的租金收入。与经营租赁有关的未计入租赁收款额的可变租赁付款额，于实际发生时计入当期损益。

### (2) 融资租赁

于租赁期开始日，本集团确认应收融资租赁款，并终止确认融资租赁资产。应收融资租赁款以租赁投资净额（未担保余值和租赁期开始日尚未收到的租赁收款额按照租赁内含利率折现的现值之和）进行初始计量，并按照固定的周期性利率计算确认租赁期内的利息收入。本集团取得的未纳入租赁投资净额计量的可变租赁付款额在实际发生时计入当期损益。

## (三十一) 公允价值计量





公允价值是市场参与者在计量日发生的有序交易中，出售资产所能收到或者转移一项负债所需支付的价格。无论公允价值是可观察到的还是采用估值技术估计的，在本财务报表中计量和/或披露的公允价值均在此基础上予以确定。

### 1、 公允价值计量的资产和负债

本集团本年末采用公允价值计量的资产主要包括交易性金融资产、投资性房地产。

### 2、 估值技术

本集团以公允价值计量相关资产或负债时，采用在当前情况下适用并且有足够可利用数据和其他信息支持的估值技术。使用的估值技术主要包括市场法、收益法和成本法。本集团使用其中一种或多种估值技术相一致的方法计量公允价值，充分考虑各估值结果的合理性，选取在当前情况下最能代表公允价值的金额作为公允价值。

公允价值计量基于输入值的可观察程度以及该等输入值对公允价值计量整体的重要性，被划分为三个层次：

第一层次输入值是在计量日能够取得的相同资产或负债在活跃市场上未经调整的报价。活跃市场，是指相关资产或负债的交易量和交易频率足以持续提供定价信息的市场。第二层次输入值是除第一层次输入值外相关资产或负债直接或间接可观察的输入值。第二层次输入值包括：①活跃市场中类似资产或负债的报价。②非活跃市场中相同或类似资产或负债的报价。③除报价以外的其他可观察输入值，包括在正常报价间隔期间可观察的利率、收益率曲线、隐含波动率、信用利差等。④市场验证的输入值。第三层次输入值是不可观察输入值，本集团只有在相关资产或负债不存在市场活动或者市场活动很少导致相关可观察输入值无法取得或取得不切实可行的情况下，才使用第三层次输入值。

本集团在以公允价值计量资产和负债时，首先使用第一层次输入值，其次使用第二层次输入值，最后使用第三层次输入值。

### 3、 会计处理方法

本集团以公允价值计量相关资产或负债、公允价值变动应当计入当期损益还是其他综合收益等会计处理问题，由要求或允许本集团采用公允价值进行计量或披露的其他相关会计准则规范，参见本附注四中其他部分相关内容。

## 五、 会计政策、会计估计变更以及差错更正的说明

### （一） 会计政策变更

#### 1、 《企业会计准则解释第 16 号》

2022 年 11 月 30 日，财政部发布了《企业会计准则解释第 16 号》（以下简称“解释 16



号”)，“关于单项交易产生的资产和负债相关的递延所得税不适用初始确认豁免的会计处理”内容自 2023 年 1 月 1 日起施行。

执行解释 16 号的相关规定对本集团报告期内财务报表无影响。

## (二) 会计估计变更

本集团 2023 年度无应披露的会计估计变更事项。

## (三) 重要前期差错更正

本集团 2023 年度无应披露的重要前期差错更正事项。

## 六、 税项

### (一) 主要税种及税率

税种	具体税率情况
增值税	应税收入按 13%/10%/9% 的税率计算销项税，并按扣除当期允许抵扣的进项税额后的差额计缴增值税。
增值税	应税收入按 6%、5%、3% 简易计算销项税。
城市维护建设税	按实际缴纳的流转税的 7% 计缴。
企业所得税	按应纳税所得额的 15%、25% 计缴/详见下表。
土地增值税	居民住房按 1.5% 预交，营业房按 3% 预交。

不同企业所得税税率的明细如下：

纳税主体名称	所得税税率
内江市水务有限责任公司	15%
内江市豪盛管道安装有限责任公司	15%
内江市污水处理有限责任公司	15%

### (二) 税收优惠及批文

根据《产业结构调整指导目录（2019 年本）》，子公司内江市水务有限责任公司、内江市豪盛管道安装有限责任公司和内江市污水处理有限责任公司企业所得税税率为 15%。



## 七、企业合并及合并财务报表

## (一) 子企业情况

序号	企业名称	级次	企业类型	注册地	主要经营地	业务性质	持股比例 (%)	享有的表决权 (%)	取得方式
1	内江市国有资产经营管理有限责任公司	2	境内非金融子企业	内江	内江	资产管理	100.00	100.00	企业合并
2	内江嘉宏城建集团有限公司	2	境内非金融子企业	内江	内江	房地产	93.76	93.76	投资成立
3	内江能源投资有限公司	2	境内非金融子企业	内江	内江	投资	63.17	63.17	企业合并
4	四川内江交通投资开发有限责任公司	2	境内非金融子企业	内江	内江	服务	100.00	100.00	企业合并
5	内江川海商贸有限公司	2	境内非金融子企业	内江	内江	商贸	100.00	100.00	投资成立
6	内江市力信置业有限公司	2	境内非金融子企业	内江	内江	置业	100.00	100.00	购买股权
7	内江产业振兴发展股权投资基金有限公司	2	境内非金融子企业	内江	内江	投资	56.60	56.60	投资成立
8	内江彩色鱼教育投资发展有限公司	2	境内非金融子企业	内江	内江	幼儿教育	100.00	100.00	投资成立
9	内江市水务有限责任公司	2	境内非金融子企业	内江	内江	水务	100.00	100.00	企业合并
10	内江国联房地产开发有限公司	2	境内非金融子企业	内江	内江	房地产	51.00	51.00	投资成立
11	四川云领智城信息科技有限公司	2	境内非金融子企业	内江	内江	服务	66.00	66.00	投资成立
12	内江新区投资发展有限公司	2	境内非金融子企业	内江	内江	资产管理	100.00	100.00	投资成立
13	四川内江数字集团有限公司	2	境内非金融子企业	内江	内江	服务	100.00	100.00	投资成立
14	天津耀江股权投资中心(有限合伙)	2	境内非金融子企业	天津	天津	投资	50.55	50.55	投资成立
15	内江新汉安产业发展投资有限公司	3	境内非金融子企业	内江	内江	资产管理	100.00	100.00	投资成立
16	内江市国鑫股权投资基金管理有限公司	3	境内非金融子企业	内江	内江	投资管理	100.00	100.00	投资成立





17	内江市国兴咨询有限公司	3	境内非金融子企业	内江	内江	内江	咨询	65.00	65.00	投资成立
18	内江汽车服务有限公司	3	境内非金融子企业	内江	内江	内江	服务	51.00	51.00	投资成立
19	四川内江国家粮食储备库有限公司	3	境内非金融子企业	内江	内江	内江	粮食储备	100.00	100.00	企业合并
20	四川国富置业有限公司	3	境内非金融子企业	内江	内江	内江	房地产	100.00	100.00	投资成立
21	内江市甜悦科技有限公司	4	境内非金融子企业	内江	内江	内江	服务	100.00	100.00	投资成立
22	内江嘉鹏建设工程有限公司	3	境内非金融子企业	内江	内江	内江	建设	100.00	100.00	购买股权
23	内江市天润商贸有限公司	3	境内非金融子企业	内江	内江	内江	商贸	100.00	100.00	投资成立
24	四川钒储能科技有限公司	3	境内非金融子企业	内江	内江	内江	服务	100.00	100.00	投资成立
25	内江中油能源有限公司	3	境内非金融子企业	内江	内江	内江	服务	65.00	65.00	投资成立
26	内江能投智慧综合能源服务有限公司	3	境内非金融子企业	内江	内江	内江	服务	100.00	100.00	投资成立
27	内江市豪盛管道安装有限责任公司	3	境内非金融子企业	内江	内江	内江	管道安装	100.00	100.00	企业合并
28	内江市豪博工程勘察设计有限责任公司	3	境内非金融子企业	内江	内江	内江	勘察设计	100.00	100.00	投资成立
29	内江市豪鹏二次供水服务有限公司	3	境内非金融子企业	内江	内江	内江	供水	100.00	100.00	企业合并
30	内江市污水处理有限责任公司	3	境内非金融子企业	内江	内江	内江	污水处理	100.00	100.00	企业合并
31	内江四新发展股权投资基金有限公司	3	境内非金融子企业	内江	内江	内江	投资	97.00	97.00	投资成立
32	四川国晟置业有限公司	3	境内非金融子企业	内江	内江	内江	房地产	100.00	100.00	投资成立
33	内江市豪洁检测技术服务有限责任公司	3	境内非金融子企业	内江	内江	内江	服务	100.00	100.00	投资成立
34	四川成渝科创智谷运营管理有限公司	3	境内非金融子企业	内江	内江	内江	服务	100.00	100.00	投资成立



(二) 母公司拥有被投资单位表决权不足半数但能对被投资单位形成控制的原因  
无。

(三) 母公司直接或通过其他子公司间接拥有被投资单位半数以上表决权但未能对其形成控制的原因

序号	企业名称	持股比例	注册资本(万元)	投资额(万元)	未纳入合并范围原因	备注
1	四川省信托投资公司内江办事处	100.00%	2,145.00	2,145.00	已进入清算程序	注 1
2	成都红房子医药科技股份有限公司	75.00%	9,000.00	2,280.00	一揽子计划	注 2

注 1: 由于四川省信托投资公司内江办事处在 2003 年进入清算程序, 主导清算程序为内江市财政局, 故本公司对四川省信托投资公司按成本法进行核算, 未纳入合并报表范围。

注 2: 2018 年 10 月 31 日, 本公司的子公司内江能源投资有限公司与成都红房子医药科技股份有限公司签订了“股份认购协议书”, 合同约定内江能源投资有限公司以非发起人身份认购成都红房子医药科技股份有限公司 6000 万元股份, 认购单价为 1 元, 总额为 6000 万元。

内江能源投资有限公司认购成都红房子医药科技股份有限公司 6000 万元股份后, 成都红房子医药科技股份有限公司的股权结构如下:

序号	股东	认缴额(万元)	出资方式	出资时间	股份比例(%)	备注
1	内江能源投资有限公司	6,000.00	现金	2020 年 9 月 30 日前	75.00	非发起人
2	李洪	1,100.00	现金	2045 年 12 月 31 日前	13.75	发起人
3	刘伟平	900.00	现金	2045 年 12 月 31 日前	11.25	发起人
	合计	8,000.00			100.00	

同时约定, 在 2020 年 12 月 31 日前, 成都红房子医药科技股份有限公司或成都红房子医药科技股份有限公司股东可以购买内江能源投资有限公司持有的成都红房子医药科技股份有限公司 4800 万元股份。如超过内江能源投资有限公司 6000 万元股份认购款中最后一笔资金支付时间后两年, 成都红房子医药科技股份有限公司或成都红房子医药科技股份有限公司股东没有购买甲方 4800 万元股份, 内江能源投资有限公司有权不转让前述 4800 万元股份。

2018 年 12 月 11 日, 内江能源投资有限公司与刘伟平和李洪签订了“股份转让协议书”, 协议约定刘伟平和李洪收购内江能源投资有限公司转让的成都红房子医药科技股份有限公司 4800 万元股份。付款方式为: 2020 年 11 月 30 日前, 向甲方支付 4800 万元, 剩余款项在 2021 年 4 月 30 日前付清。截至报告日, 上述款项均未支付, 补充协议正在协商中。



综上所述, 本公司的子公司内江能源投资有限公司对成都红房子医药科技股份有限公司不具有控制权。

#### (四) 本年不再纳入合并范围的原子公司

序号	公司名称	级次	注册地	持股比例	本期不再成为子公司的原因
1	内江市生态渔业发展有限公司	3	内江	100.00%	2023 年底划出
2	内江文化旅游发展有限公司	2	内江	100.00%	2023 年底划出
3	内江市保安服务有限公司	2	内江	100.00%	2023 年底划出
4	内江蓉欧投资开发有限公司	2	内江	100.00%	2023 年底划出
5	内江联合产权服务有限公司	3	内江	51.61%	2023 年底划出
6	内江市和正资产管理有限公司	3	内江	100.00%	2023 年底划出
7	内江市绿禾农贸有限责任公司	3	内江	100.00%	2023 年底划出
8	内江市高新区国鑫小额贷款有限责任公司	3	内江	72.93%	2023 年底划出
9	内江市创业小额融资担保有限公司	3	内江	39.48%	2023 年底划出
10	四川大千饮食文化有限公司	3	内江	100.00%	内江文化旅游发展有限公司子公司
11	四川大千文化传播有限公司	3	内江	100.00%	内江文化旅游发展有限公司子公司
12	成都映象大千小馆文化传播有限公司	3	内江	99.00%	内江文化旅游发展有限公司子公司
13	内江全域研学旅行服务有限公司	3	内江	100.00%	内江文化旅游发展有限公司子公司
14	内江字节数字产业发展有限公司	3	内江	60.00%	内江文化旅游发展有限公司子公司
15	内江国泰健康管理有限公司	3	内江	100.00%	内江文化旅游发展有限公司子公司
16	内江易顺汽车服务有限公司	3	内江	100.00%	内江市保安服务有限公司子公司
17	内江市东兴区众信职业技能培训学校有限公司	3	内江	100.00%	内江市保安服务有限公司子公司
18	四川内江白马国际物流发展有限公司	3	内江	100.00%	内江市保安服务有限公司子公司
19	资中欧途物流有限公司	3	内江	70.00%	内江蓉欧投资开发有限公司子公司
20	内江陆港物流发展有限公司	3	内江	95.00%	内江蓉欧投资开发有限公司子公司

#### (五) 本年发生的同一控制下企业合并情况

无。





**(六) 本年发生的非同一控制下企业合并情况**

无。

**(七) 其他原因的合并范围变动**

序号	公司名称	级次	注册地	持股比例	备注
1	天津耀江股权投资中心（有限合伙）	2	天津	50.55%	2023 年投资成立
2	内江市甜悦科技有限公司	4	内江	100.00%	2023 年投资成立
3	内江能投智慧综合能源服务有限公司	3	内江	100.00%	2023 年投资成立

**(八) 纳入合并财务报表范围的结构化主体的相关信息**

无。

**(九) 母公司在子企业的所有者权益份额发生变化的情况**

本公司子公司内江文化旅游发展有限公司将持有内江市生态渔业发展有限公司的全部股权无偿划拨给内江市国有资产监督管理委员会，资本公积无变化。

本公司将持有内江文化旅游发展有限公司、内江市保安服务有限公司和内江蓉欧投资开发有限公司的全部股权无偿划拨给内江市生态渔业发展有限公司，使得资本公积减少 817,756,081.35 元。

本公司子公司内江市国有资产经营管理有限责任公司将持有内江联合产权服务有限公司、内江市和正资产管理有限公司、内江市绿禾农贸有限责任公司、内江市高新区国鑫小额贷款有限责任公司和内江市创业小额融资担保有限公司的全部股权无偿划拨给内江市生态渔业发展有限公司，使得资本公积减少 434,958,401.11 元。

**(十) 子公司向母公司转移资金的能力受到严格限制的情况**

无。

**八、 合并财务报表重要项目的说明****(一) 货币资金**

项目	期末余额	上年年末余额
现金	20,303.76	27,702.24
银行存款	3,153,532,036.56	2,708,632,009.22
其他货币资金	52,397,408.45	70,773,411.05
合计	3,205,949,748.77	2,779,433,122.51

受限制的货币资金明细如下：

项目	期末余额	上年年末余额
质押借款	800,000,000.00	866,000,000.00
共管账户	168,501.14	6,199,720.77
资金专用账户	979,323,537.20	436,121,134.77



保证金	221,890,190.84	332,231,683.69
诉讼冻结	23,757,839.34	
合计	2,025,140,068.52	1,640,552,539.23

**(二) 交易性金融资产**

项 目	期末余额	上年年末余额
以公允价值计量且其变动计入当期损益的金融资产	19,366,420.07	33,723,005.15
其中：权益工具投资	19,366,420.07	33,723,005.15
合 计	19,366,420.07	33,723,005.15
其中：重分类至其他非流动金融资产的部分		

**(三) 应收票据**

## 1、应收票据分类

项 目	期末余额	上年年末余额
银行承兑汇票	300,000.00	4,390,010.00
商业承兑汇票		
小 计	300,000.00	4,390,010.00
减：坏账准备		
合 计	300,000.00	4,390,010.00

## 2、期末已背书或贴现且在资产负债表日尚未到期的应收票据

项 目	期末终止确认金额	期末未终止确认金额
银行承兑汇票	61,900,000.00	
商业承兑汇票		
合 计	61,900,000.00	

**(四) 应收账款**

## 1、应收账款基本情况

## (1) 按账龄披露应收账款

账 龄	期末余额			上年年末余额		
	账面余额		坏账准备	账面余额		坏账准备
	金额	比例 (%)		金额	比例 (%)	
1 年以内	1,490,311,140.32	35.55	39,533,752.17	1,408,055,581.13	41.08	7,040,277.91
1 至 2 年	731,121,734.22	17.44	3,655,608.67	351,285,971.25	10.25	1,956,798.98
2 至 3 年	332,969,975.72	7.94	1,664,849.88	774,425,431.98	22.59	3,873,619.66
3 年以上	1,638,108,760.98	39.07	8,192,036.30	894,168,648.67	26.08	4,470,843.25
合 计	4,192,511,611.24	100.00	53,046,247.02	3,427,935,633.03	100.00	17,341,539.80

## (2) 按坏账准备计提方法分类披露应收账款

种类	期末余额



	账面余额		坏账准备		账面价值
	金额	比例 (%)	金额	比例 (%)	
单项金额重大并单独计提坏账准备的应收款项					
按信用风险特征组合计提坏账准备的应收款项	4,160,266,697.72	99.23	20,801,333.50	0.50	4,139,465,364.22
其中：组合 1（集团内关联方）					
组合 2（余额百分比组合）	4,160,266,697.72	99.23	20,801,333.50	0.50	4,139,465,364.22
单项金额不重大但单独计提坏账准备的应收款项	32,244,913.52	0.77	32,244,913.52	100.00	
合计	4,192,511,611.24	100.00	53,046,247.02	1.27	4,139,465,364.22

(续)

种类	上年年末余额				账面价值
	账面余额		坏账准备		
	金额	比例 (%)	金额	比例 (%)	
单项金额重大并单独计提坏账准备的应收款项					
按信用风险特征组合计提坏账准备的应收款项	3,427,732,757.03	99.99	17,138,663.80	0.50	3,410,594,093.23
其中：组合 1（集团内关联方）					
组合 2（余额百分比组合）	3,427,732,757.03	99.99	17,138,663.80	0.50	3,410,594,093.23
单项金额不重大但单独计提坏账准备的应收款项	202,876.00	0.01	202,876.00	100.00	
合计	3,427,935,633.03	100.00	17,341,539.80	0.51	3,410,594,093.23

## 2、年末单项计提坏账准备的应收账款

单位名称	业务内容	应收账款期末余额	坏账准备	计提比例 (%)	计提理由
内江衡器厂	安装费	1,500.00	1,500.00	100.00	已无法取得联系
昆明敏特贸易有限公司	贸易款	32,243,413.52	32,243,413.52	100.00	预计无法收回
合计		32,244,913.52	32,244,913.52	100.00	

## 3、按信用风险特征组合计提坏账准备的应收账款





## (1) 其他组合

账龄	期末余额			上年年末余额		
	账面余额		坏账准备	账面余额		坏账准备
	金额	计提比例 (%)		金额	计提比例 (%)	
组合 1 (集团内关联方)						
组合 2 (余额百分比组合)	4,160,266,697.72	0.50	20,801,333.50	3,427,732,757.03	0.50	17,138,663.80
合计	4,160,266,697.72	0.50	20,801,333.50	3,427,732,757.03	0.50	17,138,663.80

## 4、收回或转回的坏账准备情况

无。

## 5、本年实际核销的应收账款情况

无。

## 6、按欠款方归集的期末余额大额明细列示

单位名称	金额	占比	坏账准备	款项内容
内江市财政局	3,297,059,442.55	78.64%	16,485,297.21	工程结算收入
成都博雨达贸易有限公司	167,740,517.66	4.00%	838,702.59	贸易款
河北物流集团国际货运代理有限公司	155,169,820.47	3.70%	775,849.10	贸易款
上海万豪国际物流有限公司	131,457,909.16	3.14%	657,289.55	贸易款
四川港投国际贸易有限公司	54,342,189.10	1.30%	271,710.95	贸易款
合计	3,805,769,878.94	90.78%	19,028,849.40	

## (五) 预付款项

## 1、按账龄列示

账龄	期末余额		上年年末余额	
	金额	比例 (%)	金额	比例 (%)
1 年以内	352,080,009.26	82.18	582,743,131.51	98.22
1 至 2 年	74,873,103.55	17.47	8,469,339.13	1.43
2 至 3 年	1,171,400.00	0.27	1,739,320.00	0.29
3 年以上	361,276.00	0.08	380,000.00	0.06
合计	428,485,788.81	100.00	593,331,790.64	100.00

## 2、按欠款方归集的年末余额前五名的预付账款情况

预付对象	期末余额	占预付款项期末余额合计数的比例 (%)
星光学科技 (香港) 科技控股有限公司	94,179,588.75	21.98
成都聚威达贸易有限公司	51,090,649.74	11.92



四川永基天承物流有限公司	43,632,486.47	10.18
十一冶建设集团有限责任公司	30,000,000.00	7.00
内江市凯歌商贸有限公司	24,152,772.72	5.64
合计	243,055,497.68	56.72

**(六) 其他应收款**

项目	期末余额	上年年末余额
应收利息		
应收股利	3,646,562.50	
其他应收款	8,738,968,158.89	8,560,086,917.55
合计	8,742,614,721.39	8,560,086,917.55

**1、 应收利息**

无。

**2、 应收股利**

项目（或被投资单位）	期末余额	上年年末余额
内江市高新区国鑫小额贷款有限责任公司	3,646,562.50	
小计	3,646,562.50	
减：坏账准备		
合计	3,646,562.50	

**3、 其他应收款项****(1) 按账龄披露**

账龄	期末余额	上年年末余额
1 年以内	1,877,546,424.55	3,136,091,023.44
1 至 2 年	1,868,364,280.82	1,236,855,900.92
2 至 3 年	1,173,856,064.48	660,994,169.64
3 至 4 年	482,199,610.67	306,612,352.87
4 至 5 年	305,862,906.98	489,039,474.97
5 年以上	3,095,622,529.30	2,774,414,025.54
小计	8,803,451,816.80	8,604,006,947.38
减：坏账准备	64,483,657.91	43,920,029.83
合计	8,738,968,158.89	8,560,086,917.55

**(2) 按款项性质分类情况**

款项性质	期末账面余额	上年年末账面余额
往来款	8,600,155,988.48	8,409,957,310.53
押金、备用金、保证金、质保金	166,028,007.63	144,097,813.34
其他	37,267,820.69	49,951,823.51
合计	8,803,451,816.80	8,604,006,947.38



## (3) 坏账准备计提情况

坏账准备	第一阶段	第二阶段	第三阶段	合计
	未来 12 个月预期信用损失	整个存续期预期信用损失(未发生信用减值)	整个存续期预期信用损失(已发生信用减值)	
上年年末余额	43,920,029.83			43,920,029.83
上年年末余额在本期				
--转入第二阶段				
--转入第三阶段				
--转回第二阶段				
--转回第一阶段				
本期计提	20,563,628.08			20,563,628.08
本期转回				
本期转销				
本期核销				
其他变动				
期末余额	64,483,657.91			64,483,657.91

## (4) 坏账准备情况

类别	上年年末余额	本期变动金额			期末余额
		计提	收回或转回	转销或核销	
其他应收款坏账准备	43,920,029.83	20,563,628.08			64,483,657.91
合计	43,920,029.83	20,563,628.08			64,483,657.91

## (5) 本年实际核销的其他应收款项情况

无。

## (6) 按欠款方归集的期末金额前五名的其他应收款项情况

单位名称	款项性质	期末余额	账龄	占其他应收款项期末余额合计数的比例(%)	坏账准备期末余额
内江市财政局	往来款	2,786,337,555.15	历年滚动	31.88	13,931,687.78
内江市城市建设服务中心	往来款	950,711,153.82	历年滚动	10.88	4,753,555.77
内江万安文化旅游发展有限公司	往来款	820,229,434.73	1-3 年	9.39	4,101,147.17
内江市住房和城乡建设局	往来款	544,137,758.18	历年滚动	6.23	2,720,688.79





内江高新投资有限责任公司	往来款	484,255,180.55	1-2 年	5.54	2,421,275.90
合计		5,585,671,082.43		63.92	27,928,355.41

## (七) 存货

## 1、 存货分类

类别	期末余额		
	账面余额	跌价准备	账面价值
原材料	26,451,051.31	682,720.05	25,768,331.26
在途物资	371,946.77		371,946.77
库存商品	495,341,724.61		495,341,724.61
拟开发土地	3,148,494,090.00		3,148,494,090.00
开发成本	5,355,351,745.14	228,249,625.31	5,127,102,119.83
合计	9,026,010,557.83	228,932,345.36	8,797,078,212.47

(续)

类别	上年年末余额		
	账面余额	跌价准备	账面价值
原材料	29,665,965.75	682,720.05	28,983,245.70
库存商品	325,617,918.71		325,617,918.71
拟开发土地	3,148,494,090.00		3,148,494,090.00
开发成本	4,610,926,428.17		4,610,926,428.17
消耗性生物资产	130,392,160.55		130,392,160.55
合计	8,245,096,563.18	682,720.05	8,244,413,843.13

## 2、 存货跌价准备及合同履约成本减值准备

项 目	上年年末余额	本期增加金额		本期减少金额		期末余额
		计提	其他	转回或转销	其他	
原材料	682,720.05					682,720.05
开发成本		228,249,625.31				228,249,625.31
合计	682,720.05	228,249,625.31				228,932,345.36

## 3、 拟开发土地明细

序号	土地使用权编号	土地 使用 类型	土地用途	面积(m <sup>2</sup> )	期末账面价值	截至 2023 年末 是否 抵押
1	内市国用(2012)第 002815 号	出让	商、住宅用地	36,858.51	157,357,560.00	否
2	内市国用(2012)第 002816 号	出让	商、住宅用地	8,041.00	34,332,180.00	否
3	内市国用(2012)第 002817 号	出让	商、住宅用地	16,899.00	72,141,300.00	否
4	内市国用(2012)第 002818 号	出让	商、住宅用地	12,698.45	54,215,280.00	否



5	内市国用（2012）第 002819 号	出让	商、住宅用地	2,604.04	11,117,880.00	否
6	内市国用（2012）第 002820 号	出让	商、住宅用地	175,007.00	697,032,780.00	否
7	内市国用（2012）第 002835 号	出让	商、住宅用地	95,203.80	862,728,750.00	否
8	内市国用（2011）第 12500 号	出让	商、住宅用地	187,300.00	1,259,568,360.00	是
	合计			534,611.80	3,148,494,090.00	

## 4、开发成本明细

项目名称	期末余额	上年年末余额
嘉宏·水木清华	583,262,620.06	898,307,528.49
未来城项目	808,159,116.85	571,808,128.74
内棉地块	377,024,206.17	324,332,822.90
邓家坝（2022）22 号地块	405,150,408.47	362,204,630.75
邓家坝（2023）26 号地块	139,149,446.53	
邓家坝（2023）25 号地块	161,348,217.34	
国联-东湖御景	852,803,150.10	885,054,919.16
嘉宏·嘉云庭	138,409,005.75	137,125,325.51
嘉宏鹭湾半岛二期	9,481,936.25	18,366,985.08
嘉宏·未来方舟	764,187,877.60	648,976,315.35
十号路北延线、321 国道南侧安置还房工程	397,856,897.70	350,748,947.95
土地	718,518,862.32	414,000,824.24
合计	5,355,351,745.14	4,610,926,428.17

## （八）其他流动资产

项目	期末余额	上年年末余额
委托贷款	109,600,000.00	74,960,000.00
待抵扣增值税	129,418,876.05	80,450,729.30
预交税款	29,339,274.13	29,139,627.82
合计	268,358,150.18	184,550,357.12

## （九）长期股权投资

## 1、长期股权投资分类

项目	期末余额		
	账面余额	减值准备	账面价值
对子公司投资			
对合营企业投资			
对联营企业投资	1,108,257,641.06	19,150,000.00	1,089,107,641.06
合计	1,108,257,641.06	19,150,000.00	1,089,107,641.06

（续）

项目	上年年末余额		
	账面余额	减值准备	账面价值



对子公司投资			
对合营企业投资			
对联营企业投资	911,795,768.24	19,150,000.00	892,645,768.24
合计	911,795,768.24	19,150,000.00	892,645,768.24



## 2、长期股权投资明细

被投资单位	上年年末余额	本期增减变动							期末余额	减值准备期末余额	
		追加投资	减少投资	权益法下确认的投资损益	其他综合收益调整	其他权益变动	宣告发放现金股利或利润	计提减值准备			其他
一、合营企业											
小计											
二、联营企业											
四川兴程建设投资有限责任公司	35,648,354.26			-2,578,321.58							33,070,032.68
资中县渝州路桥发展有限责任公司	28,387,029.72			-4,319,496.88							24,067,532.84
华润燃气有限公司	180,140,109.63			15,045,792.34							195,185,901.97
四川省向家坝灌区建设开发有限公司	298,509,443.86	142,220,000.00		804,966.67				24,518,336.48			466,052,747.01
内江新鸿路业发展有限公司	56,766,026.50			109,826.10							56,875,852.60
内江市经开区金坤小额贷款有限公司	194,738,037.10			5,458,176.19							200,196,213.29







东方电气(内江)氢能 源有限公司	496,805.19							6,112.51											502,917.70
小计	911,795,768.24	170,054,976.77						15,264,881.00	24,518,336.48	325,956.60	13,050,364.83			1,108,257,641.06	19,150,000.00				
合计	911,795,768.24	170,054,976.77						15,264,881.00	24,518,336.48	325,956.60	13,050,364.83			1,108,257,641.06	19,150,000.00				



## (十) 其他权益工具投资

## 1、其他权益工具投资情况

项目	期末余额	上年年末余额
川南城际铁路有限责任公司	1,351,260,000.00	1,335,136,400.00
四川成渝客专铁路投资有限责任公司	1,038,447,200.00	1,038,447,200.00
四川页岩气勘探开发有限责任公司	300,000,000.00	300,000,000.00
四川省隆昌县四海发展实业有限公司	800,000.00	800,000.00
四川归连铁路有限公司	17,250,000.00	17,250,000.00
宏信证券有限责任公司	28,980,623.84	28,980,623.84
托普软件股份有限公司	532,000.00	532,000.00
内江兴隆村镇银行股份有限公司	25,004,700.00	22,680,000.00
四川南方高速公路股份有限公司	1,500,438.00	1,500,438.00
四川省川南高等级公路开发股份有限公司	10,527,020.00	10,527,020.00
中国浦发机械工业股份有限公司	64,981.00	64,981.00
四川省信用再担保有限公司	40,000,000.00	40,000,000.00
内江农村商业银行股份有限公司	51,060,000.00	51,060,000.00
四川省川粮电子商务有限公司		1,800,000.00
四川省信托投资公司内江办事处	21,450,000.00	21,450,000.00
成都红房子医药科技股份有限公司	25,800,000.00	25,800,000.00
内江市农业融资担保有限公司	25,843,900.00	25,843,900.00
内江国荣新兴产业股权投资基金有限公司		
内江高新创业投资合伙企业（有限合伙）	5,000.00	
内江红房子医院管理有限公司	2,100,000.00	2,100,000.00
四川华电内江燃气发电有限公司	5,000,000.00	
水木深研内江科技孵化加速器有限公司	5,000,000.00	5,000,000.00
成自铁路有限责任公司	1,336,550,000.00	1,336,490,000.00
绵遂内铁路有限责任公司	20,299,964.00	20,299,964.00
四川省川南融资担保有限公司	71,255,243.67	71,255,243.67
四川银行股份有限公司	1,199,999,999.90	1,199,999,999.90
四川省有线广播电视网络股份有限公司		111,102,397.00
内江高能环境技术有限公司	159,000,000.00	150,000,000.00
四川普惠融资担保有限公司	10,000,000.00	10,000,000.00
四川太平洋电影院线有限公司		200,000.00
中石化四川页岩气勘探开发有限公司	216,500,000.00	3,300,000.00
双城（重庆）信用增进股份有限公司	300,000,000.00	300,000,000.00
江苏富乐华半导体科技股份有限公司	10,000,000.00	10,000,000.00
四川华电内江燃气发电有限公司		
乐山市商业银行股份有限公司	299,884,000.00	
达州银行股份有限公司	348,390,000.00	



内江建工远大建筑科技有限公司	9,761,215.07	
内江华西牙科医院有限责任公司		600,000.00
四川川渝国际人才发展集团有限公司		500,000.00
电视连续剧《一路向前》		6,000,000.00
合 计	6,932,266,285.48	6,148,720,167.41





## (十一) 投资性房地产

## 1、投资性房地产情况

项 目	上年年末公允价 值	本期增加			本期减少		期末公允价值
		存货转入	固定资产转入	公允价值变动损益	处置	合并范围变动	
一、成本合计	3,793,075,614.43	69,625,676.00	412,086,635.00	—	—	503,348,626.80	3,771,439,298.63
其中：房屋、建筑物 土地使用权	1,721,767,714.43	69,625,676.00	412,086,635.00	—	—	503,348,626.80	1,700,131,398.63
二、公允价值变动合计	417,386,023.09			86,994,593.28		4,291,887.00	500,088,729.37
其中：房屋、建筑物 土地使用权	170,581,023.09			-3,342,506.72		4,291,887.00	162,946,629.37
三、账面价值合计	4,210,461,637.52	69,625,676.00	412,086,635.00	86,994,593.28		507,640,513.80	4,271,528,028.00
其中：房屋、建筑物 土地使用权	1,892,348,737.52	69,625,676.00	412,086,635.00	-3,342,506.72		507,640,513.80	1,863,078,028.00
	2,318,112,900.00			90,337,100.00			2,408,450,000.00

注：被抵押、质押等所有权受到限制的投资性房地产情况详见附注八、（五十七）所有权和使用权受到限制的资产。



## (十二) 固定资产

项 目	期末余额	上年年末余额
固定资产	4,302,320,339.60	5,055,207,034.62
固定资产清理		
合 计	4,302,320,339.60	5,055,207,034.62

## 1、 固定资产情况

类别	上年年末余额	本期增加	本期减少	期末余额
1) 固定资产原价				
房屋及建筑物	1,871,385,811.48	383,070,835.16	943,018,005.79	1,311,438,640.85
机器设备	352,105,627.05	-21,844,232.91	508,175.04	329,753,219.10
办公设备	28,048,408.50	3,695,940.05	4,898,305.88	26,846,042.67
运输设备	47,580,289.58	3,144,723.77	18,464,033.24	32,260,980.11
专用设备	257,839,551.63	108,828,639.57	8,854,498.15	357,813,693.05
路、桥	4,677,799,201.61		20,954,949.56	4,656,844,252.05
其他设备	87,182,110.30	7,494,077.45	922,759.02	93,753,428.73
原价合计	7,321,941,000.15	484,389,983.09	997,620,726.68	6,808,710,256.56
2) 累计折旧				
房屋及建筑物	249,718,280.59	39,645,678.62	12,479,156.00	276,884,803.21
机器设备	167,151,571.55	-4,878,984.25	138,498.24	162,134,089.06
办公设备	19,915,393.33	2,710,064.74	2,467,448.42	20,158,009.65
运输设备	32,625,179.10	4,182,140.25	14,104,585.72	22,702,733.63
专用设备	89,058,921.40	42,851,672.33	1,823,212.65	130,087,381.08
路、桥	1,677,656,524.35	182,980,725.05		1,860,637,249.40
其他设备	30,608,095.21	3,626,146.75	448,591.03	33,785,650.93
累计折旧合计	2,266,733,965.53	271,117,443.49	31,461,492.06	2,506,389,916.96
3) 固定资产减值准备				
房屋及建筑物				
机器设备				
办公设备				
运输设备				
专用设备				
路、桥				
其他设备				
资产减值合计				
4) 固定资产账面价值				
房屋及建筑物	1,621,667,530.89			1,034,553,837.64
机器设备	184,954,055.50			167,619,130.04
办公设备	8,133,015.17			6,688,033.02



运输设备	14,955,110.48		9,558,246.48
专用设备	168,780,630.23		227,726,311.97
路、桥	3,000,142,677.26		2,796,207,002.65
其他设备	56,574,015.09		59,967,777.80
合计	5,055,207,034.62		4,302,320,339.60

注 1：固定资产房屋及建筑物中包括公益性资产 10,877,669.42 元。

注 2：被抵押、质押等所有权受到限制的固定资产情况详见附注八、（五十七）所有权和使用权受到限制的资产。

## 2、 固定资产清理情况

无。



## (十三) 在建工程

项目	期末余额	上年年末余额
在建工程	1,035,022,402.18	928,866,817.61
工程物资		
合计	1,035,022,402.18	928,866,817.61

## 1、明细情况

项目	期末余额			上年年末余额		
	账面余额	减值准备	账面价值	账面余额	减值准备	账面价值
新城新型基础设施建设项目	24,036,556.91		24,036,556.91			
内江市高新区信息科技孵化器建设项目	108,182,758.02		108,182,758.02	37,432,496.72		37,432,496.72
内江市大数据产业园配套基础设施建设项目	551,005,757.64		551,005,757.64	435,328,103.04		435,328,103.04
农贸市场				12,652,158.51		12,652,158.51
低温库升级改造项目				1,809,860.00		1,809,860.00
内江国库凌家新区建设项目	41,276,773.28		41,276,773.28	1,162,393.70		1,162,393.70
汉源综合能源站				441,009.57		441,009.57
新能源充电站二期项目	785,053.80		785,053.80			
益民巷充电站项目	1,375,941.55		1,375,941.55			
能投大厦景观提升改造工程	322,302.88		322,302.88			
内江至资中快速通道工程	1,375,900.10		1,375,900.10	1,375,900.10		1,375,900.10
内江火车站至城市过境高速榑木互通立交快速通道工程	5,349,600.00		5,349,600.00	2,564,960.00		2,564,960.00
吴荣路快速通道工程	1,210,301.00		1,210,301.00	1,210,301.00		1,210,301.00
兴泸路快速通道工程	3,378,628.00		3,378,628.00	3,342,428.00		3,342,428.00





内江城市过境高速公路	502,516.14	502,516.14	502,516.14	502,516.14	502,516.14
内江南收费站	2,011,918.00	2,011,918.00	2,011,918.00	2,011,918.00	2,011,918.00
资荣路(资中至荣昌)快速通道工程	266,268.00	266,268.00	266,268.00	266,268.00	266,268.00
内江东收费站(樺木)	1,192,272.00	1,192,272.00	1,192,272.00	1,192,272.00	1,192,272.00
资威路(球溪至连界至小河)快速通道工程	14,637,163.51	14,637,163.51	14,637,163.51	14,637,163.51	14,637,163.51
资东路(球溪至双桥)快速通道工程	1,343,785.00	1,343,785.00	1,343,785.00	1,215,925.00	1,215,925.00
苏家桥收费站改建工程	3,485,477.96	3,485,477.96	3,485,477.96	3,485,477.96	3,485,477.96
花园滩大桥绿化景观工程	2,093,780.57	2,093,780.57	2,093,780.57	2,093,780.57	2,093,780.57
管道工程	75,172,150.86	75,172,150.86	75,172,150.86	58,563,483.77	58,563,483.77
水木清华楼盘直饮水设备	451,327.43	451,327.43	451,327.43	902,654.87	902,654.87
东湖御景一号地块直饮水管道安装	1,803,268.26	1,803,268.26	1,803,268.26		
内江市人才综合体建设项目管道直饮水成套设备	440,707.95	440,707.95	440,707.95		
污水处理厂预处理及储泥池臭气净化系统				1,299,115.05	1,299,115.05
第二污水处理厂二期工程	28,839,300.79	28,839,300.79	28,839,300.79	2,006,010.62	2,006,010.62
玉带溪防洪排涝污水提升泵站项目	23,363,577.26	23,363,577.26	23,363,577.26		
第三水厂				322,647,278.64	322,647,278.64
第三水厂配套水管道工程	101,497,559.06	101,497,559.06	101,497,559.06		
应急供水抢险基地	39,621,756.21	39,621,756.21	39,621,756.21		
甜城湖照明工程				12,683,977.17	12,683,977.17
甜城湖省级旅游度假区				221,359.21	221,359.21
大千园提升改造				162,263.10	162,263.10
大千艺术文旅融合项目				7,830.19	7,830.19
内江国际物流港铁路专用线				268,078.79	268,078.79



核心区项目-白马入城线延伸道路工程（礼茂路（物流路至横三路）道路工程）					2,616,997.45	2,616,997.45
核心区项目-仁茂路建设项目（物流路至内昆铁路）					1,050,128.58	1,050,128.58
核心区（土石方）BM04-B06、BM04-B08、BM04-N09 地块道路及附属工程					313,377.79	313,377.79
内江国际物流港仁茂路下穿川南城际铁路分离式路基段道路工程					2,939,013.47	2,939,013.47
核心区项目-内江国际物流港核心区配套道路污水管网工程					272,486.90	272,486.90
核心区项目-纵一路、纵二路、横一路、滨江大道					187,830.19	187,830.19
合计	1,035,022,402.18			1,035,022,402.18	928,866,817.61	928,866,817.61



## 2、本年计提在建工程减值准备情况

无。

## (十四) 无形资产

## 1、无形资产分类

项目	上年年末余额	本期增加	本期减少	期末余额
一、账面原值合计	844,971,415.96	913,554,428.45	7,434,464.32	1,751,091,380.09
土地使用权	830,807,967.67	160,595,646.99		991,403,614.66
停车场经营权		750,165,800.00		750,165,800.00
砂石采矿权		1,731,374,900.00		1,731,374,900.00
电脑软件	9,663,448.29	2,792,981.46	7,434,464.32	5,021,965.43
其他-驻京办租期使用权	4,500,000.00			4,500,000.00
二、累计摊销合计	18,841,684.11	19,520,212.81	1,515,460.25	36,846,436.67
土地使用权	14,190,072.93	11,596,103.26		25,786,176.19
停车场经营权		6,251,381.67		6,251,381.67
砂石采矿权				
电脑软件	2,323,039.22	1,582,251.70	1,515,460.25	2,389,830.67
其他-驻京办租期使用权	2,328,571.96	90,476.18		2,419,048.14
三、减值准备累计金额合计				
土地使用权				
停车场经营权				
砂石采矿权				
电脑软件				
其他-驻京办租期使用权				
四、账面价值合计	826,129,731.85			3,445,619,843.42
土地使用权	816,617,894.74			965,617,438.47
停车场经营权				743,914,418.33
砂石采矿权				1,731,374,900.00
电脑软件	7,340,409.07			2,632,134.76
其他-驻京办租期使用权	2,171,428.04			2,080,951.86

注 1：被抵押、质押等所有权受到限制的无形资产情况详见附注八、（五十七）所有权和使用权受到限制的资产。

注 2：无形资产土地使用权中包括公益性资产 489,674,709.97 元。

## (十五) 商誉

被投资单位名称	商誉账面原值				商誉减值准备			
	上年年末余额	本期增加	本期减少	期末余额	上年年末余额	本期增加	本期减少	期末余额



内江市力信置业有限公司	5,091,071.29		5,091,071.29	5,091,071.29		5,091,071.29
合计	5,091,071.29		5,091,071.29	5,091,071.29		5,091,071.29

注：2014 年 8 月份，本公司支付 5,760 万元购买成渝钒钛科技有限公司所持有的内江市力信置业有限公司股权 3,500 万元和四川远鹏实业有限公司所持有的内江市力信置业有限公司股权 2,000 万元，购买后，本公司对内江市力信置业有限公司的出资比例为 100%，内江市力信置业有限公司的工商变更日期为 2014 年 8 月 28 日，故自 2014 年 8 月 28 日，将内江市力信置业有限公司纳入合并范围，合并时，形成商誉 5,091,071.29 元。2020 年度，根据商誉减值测试的结果，本公司对商誉计提减值 5,091,071.29 元。

#### (十六) 长期待摊费用

项目	上年年末余额	本期增加金额	本期摊销金额	其他减少金额	期末余额	其他减少的原因
天润大厦维修费	77,193.73		77,193.73			
固定资产改良支出	3,680,769.01	2,499,624.57	734,924.41	182,890.89	5,262,578.28	合并范围减少
装修费	11,519,814.24	3,162,731.41	3,433,692.13	8,856,252.94	2,392,600.58	
其他	564,752.97	1,082,153.41	948,430.81	497,790.57	200,685.00	
合计	15,842,529.95	6,744,509.39	5,194,241.08	9,536,934.40	7,855,863.86	

#### (十七) 递延所得税资产和递延所得税负债

##### 1、递延所得税资产

项目	期末余额		上年年末余额	
	可抵扣暂时性差异	递延所得税资产	可抵扣暂时性差异	递延所得税资产
坏账准备	117,529,904.93	29,215,458.95	61,261,569.63	15,199,277.02
长期投资减值准备	19,150,000.00	4,787,500.00	19,150,000.00	4,787,500.00
存货跌价损失	228,932,345.36	57,164,814.33	682,720.05	102,408.01
交易性金融资产	30,634,915.00	7,658,728.75	29,776,979.92	7,444,244.98
安全费	11,174,093.17	1,676,113.96	8,505,125.33	1,275,768.80
合计	407,421,258.46	100,502,615.99	119,376,394.93	28,809,198.81

##### 2、递延所得税负债

项目	期末余额		上年年末余额	
	应纳税暂时性差异	递延所得税负债	应纳税暂时性差异	递延所得税负债
公允价值变动	500,088,729.37	125,022,182.36	417,386,023.09	104,346,505.79
其他综合收益	194,654,050.09	48,663,512.52	168,080,549.29	42,020,137.32
企业合并	44,975,130.36	11,243,782.59	48,435,969.00	12,108,992.25





合计	739,717,909.82	184,929,477.47	633,902,541.38	158,475,635.36
----	----------------	----------------	----------------	----------------

**(十八) 其他非流动资产**

项目	期末余额	上年年末余额
项目投资	1,068,802,900.00	1,226,687,700.00
委托贷款	571,300,000.00	570,000,000.00
合同履行成本	1,754,845,166.76	2,198,287,825.86
银山化工债权包	22,560,243.42	24,962,023.19
发放贷款		286,929,328.84
合计	3,417,508,310.18	4,306,866,877.89

**(十九) 短期借款**

## 1、短期借款分类

借款类别	期末余额	上年年末余额
信用借款	299,564,173.00	122,502,873.00
担保借款	2,595,554,875.83	1,887,488,660.00
抵押借款	9,990,000.00	63,000,000.00
质押借款	50,000,000.00	
抵押、担保借款	179,650,000.00	82,550,000.00
合计	3,134,759,048.83	2,155,541,533.00

## 2、已逾期未偿还的短期借款情况

无。

**(二十) 应付票据**

种类	期末余额	上年年末余额
商业承兑汇票		
银行承兑汇票	856,906,233.26	386,077,352.19
合计	856,906,233.26	386,077,352.19

**(二十一) 应付账款**

项目	期末余额	上年年末余额
工程款	617,261,805.04	552,792,930.20
土地款	51,228,798.50	51,228,798.50
货款	615,255,728.46	568,702,117.47
其他	194,750,311.86	40,680,787.27
合计	1,478,496,643.86	1,213,404,633.44

其中：账龄超过 1 年的重要应付账款

项目	期末余额	未偿还或结转的原因
内江市土地利用中心	51,228,798.50	按合同约定支付
合计	51,228,798.50	



**(二十二) 预收款项**

## 1、预收款项类别情况

项目	期末余额	上年年末余额
其他	4,526,817.35	16,468,177.53
水费	31,180,756.92	34,800,897.82
合计	35,707,574.27	51,269,075.35

**(二十三) 合同负债**

项目	期末余额	上年年末余额
房款	409,831,539.17	568,028,466.67
货款	92,955,606.23	443,280,696.04
工程款	132,974,433.36	142,051,949.84
管网款	40,885,572.34	25,728,648.17
其他	4,887,508.43	602,113.20
合计	681,534,659.53	1,179,691,873.92

**(二十四) 应付职工薪酬**

## 1、应付职工薪酬列示

项目	上年年末余额	本期增加	本期减少	期末余额
一、短期薪酬	42,772,008.84	218,223,762.64	223,901,129.55	37,094,641.93
二、离职后福利-设定提存计划	446,885.75	29,305,563.67	29,523,730.36	228,719.06
三、辞退福利		266,661.22	266,661.22	
四、一年内到期的其他福利				
合计	43,218,894.59	247,795,987.53	253,691,521.13	37,323,360.99

## 2、短期薪酬列示

项目	上年年末余额	本期增加	本期减少	期末余额
1、工资、奖金、津贴和补贴	40,957,770.51	164,435,921.97	169,779,358.48	35,614,334.00
2、职工福利费	16,180.00	10,955,607.66	10,959,880.66	11,907.00
3、社会保险费	21,179.01	13,164,167.54	13,005,029.35	180,317.20
其中：医疗保险费	18,638.88	11,916,465.83	11,793,467.95	141,636.76
工伤保险费	2,374.68	1,247,701.71	1,211,561.40	38,514.99
生育保险费	165.45			165.45
4、住房公积金	135,726.00	13,382,544.00	13,501,511.00	16,759.00
5、工会经费和职工教育经费	1,405,222.96	4,700,886.41	5,002,352.13	1,103,757.24
6、短期带薪缺勤				
7、短期利润分享计划				
8、其他	235,930.36	11,584,635.06	11,652,997.93	167,567.49
合计	42,772,008.84	218,223,762.64	223,901,129.55	37,094,641.93

## 3、设定提存计划列示



项目	上年年末余额	本期增加	本期减少	期末余额
1、基本养老保险	123,959.75	21,649,916.05	21,688,258.52	85,617.28
2、失业保险费	14,904.57	813,159.51	826,491.90	1,572.18
3、企业年金缴费	308,021.43	6,842,488.11	7,008,979.94	141,529.60
合计	446,885.75	29,305,563.67	29,523,730.36	228,719.06

**(二十五) 应交税费**

项目	期末余额	上年年末余额
应交增值税	400,211,332.00	337,022,968.00
应交城市维护建设税	36,005,652.59	30,379,169.22
应交营业税	23,831,440.69	24,250,486.05
应交教育费附加	15,431,090.39	13,022,433.33
应交地方教育费附加	10,274,153.46	8,665,146.84
应交个人所得税	744,809.99	207,279.81
应交印花税	513,860.69	421,846.07
应交企业所得税	1,301,475,862.33	1,137,682,599.42
应交房产税	63,602.04	829,646.19
应交土地使用税	78,119.25	78,119.25
应交契税	1,753,154.52	1,753,154.52
土地增值税	16,892,044.69	16,892,044.69
合计	1,807,275,122.64	1,571,204,893.39

**(二十六) 其他应付款**

项目	期末余额	上年年末余额
应付利息		271,129,572.48
应付股利	5,039,395.51	4,660,382.44
其他应付款	4,690,487,490.01	4,033,979,391.34
合计	4,695,526,885.52	4,309,769,346.26

**1、 应付利息**

项目	期末余额	上年年末余额
其他利息		271,129,572.48
合计		271,129,572.48

**2、 应付股利**

项目	期末余额	上年年末余额
普通股股利	5,039,395.51	4,660,382.44
合计	5,039,395.51	4,660,382.44

**3、 其他应付款项****①按款项性质列示其他应付款项**

项目	期末余额	上年年末余额
----	------	--------



往来款	4,479,851,535.49	3,695,406,603.70
押金、保证金、质保金	137,237,759.52	199,247,663.95
代收款	39,538,642.29	45,863,293.98
其他	33,859,552.71	93,461,829.71
合计	4,690,487,490.01	4,033,979,391.34

## ②账龄超过 1 年的重要其他应付款项

项目	期末余额	未偿还或结转的原因
四川发展城市建设投资有限责任公司	764,400,000.00	未要求支付
威远投资控股集团有限责任公司	290,000,000.00	未要求支付
合计	1,054,400,000.00	

## (二十七) 一年内到期的非流动负债

项目	期末余额	上年年末余额
1 年内到期的长期借款	1,707,921,970.00	1,228,654,000.00
1 年内到期的应付债券	1,275,120,481.48	
合计	2,983,042,451.48	1,228,654,000.00

## (二十八) 其他流动负债

项目	期末余额	上年年末余额
风险准备金		8,530,503.38
未到期责任准备金		4,252,304.42
担保赔偿准备金		8,068,291.00
合计		20,851,098.80

## (二十九) 长期借款

## 1、类别

借款类别	期末余额	上年年末余额
信用借款	797,160,075.43	728,580,475.43
担保借款	1,244,348,800.00	609,308,000.00
抵押借款	113,150,000.00	105,120,000.00
质押借款	1,184,652,270.00	1,286,152,270.00
质押、担保借款	1,038,966,541.17	161,188,867.76
质押、抵押借款		
担保、抵押借款	804,850,000.00	475,250,000.00
担保、抵押、质押借款		
小计	5,183,127,686.60	3,365,599,613.19
减：一年内到期的长期借款	1,707,921,970.00	1,228,654,000.00
合计	3,475,205,716.60	2,136,945,613.19

## 2、信用借款

借款银行	借款金额	一年内到期的金额
------	------	----------



国开基金（川南城际铁路项目）	48,000,000.00	2,000,000.00
国开基金（川南城际铁路项目）	97,000,000.00	3,000,000.00
国开基金（过境高速公路项目）	175,500,000.00	10,000,000.00
国开基金（过境高速公路项目）	240,870,618.07	20,000,000.00
国家开发银行四川省分行	80,000,000.00	40,000,000.00
国家开发银行四川省分行	100,000,000.00	40,000,000.00
中国农发重点建设基金有限公司	6,700,000.00	
中国农发重点建设基金有限公司	8,109,857.36	
中国农业发展银行内江市分行	21,129,600.00	
中国农业发展银行内江市分行	5,100,000.00	
中国农业发展银行内江市分行	6,802,700.00	
中国农业发展银行内江市分行	4,696,400.00	
中国农业发展银行内江市分行	3,250,900.00	3,250,900.00
合计	797,160,075.43	118,250,900.00

## 3、担保借款

借款银行	借款金额	担保人	一年内到期的金额
广发银行股份有限公司成都分行	50,524,000.00	内江市国有资产经营管理有限责任公司	50,524,000.00
广发银行股份有限公司成都分行	67,032,000.00	内江市国有资产经营管理有限责任公司	67,032,000.00
成都银行股份有限公司内江分行	200,000,000.00	内江路桥集团有限公司	
内江农村商业银行股份有限公司	50,000,000.00	内江投资控股集团有限公司	
达州银行股份有限公司	350,000,000.00	内江投资控股集团有限公司	35,000,000.00
中国农业发展银行内江市分行	1,692,800.00	内江投资控股集团有限公司	1,692,800.00
重庆银行股份有限公司成都金沙支行	5,000,000.00	内江投资控股集团有限公司	600,000.00
内江农村商业银行股份有限公司	100,000,000.00	内江投资控股集团有限公司	
达州银行股份有限公司	350,000,000.00	内江投资控股集团有限公司	35,000,000.00
浙商银行股份有限公司成都分行	17,000,000.00	内江投资控股集团有限公司	
中国银行股份有限公司内江分行	48,000,000.00	内江兴元实业集团有限责任公司	
重庆银行股份有限公司成都金沙支行	5,000,000.00	内江投资控股集团有限公司	500,000.00
乐山市商业银行股份有限公司内江分行	100,000.00	内江投资控股集团有限公司	
合计	1,244,348,800.00		190,348,800.00





## 4、抵押借款

借款银行	借款金额	抵押物	一年内到期金额
内江农村商业银行股份有限公司	37,000,000.00	房产	37,000,000.00
内江农村商业银行股份有限公司	34,200,000.00	房产	3,420,000.00
内江市高新区国鑫小额贷款有限责任公司	9,950,000.00	房产	9,950,000.00
内江农村商业银行股份有限公司	32,000,000.00	房产	
合计	113,150,000.00		50,370,000.00

## 5、质押借款

借款银行	借款金额	质押物	一年内到期金额
中国银行股份有限公司内江分行	589,500,000.00	银行存单	589,500,000.00
中国工商银行股份有限公司内江分行	405,402,270.00	石羊大道西侧地块 100.88 亩储备土地收益权项下应收账款；321 国土东侧 400.7 亩，汉安大道东延线北侧 140.14 亩，两宗共计 540.84 亩储备土地收益权项下应收账款	6,852,270.00
绵阳市商业银行股份有限公司成都分行	189,750,000.00	银行存单	189,750,000.00
合计	1,184,652,270.00		786,102,270.00

## 6、质押、担保借款

借款银行	借款金额	质押物	担保人	一年内到期金额
国家开发银行四川省分行	500,000,000.00	应收账款出质	内江建工集团有限责任公司	5,000,000.00
乐山市商业银行股份有限公司内江分行	400,000,000.00	成自铁路有限责任公司股权	内江建工集团有限责任公司	
中国银行股份有限公司内江分行	67,285,332.00	应收账款出质，污水处理收费权	内江市污水处理有限责任公司	27,000,000.00
中国银行股份有限公司内江分行	71,681,209.17	应收账款出质，污水处理收费权	内江市污水处理有限责任公司	
合计	1,038,966,541.17			32,000,000.00

## 7、担保、抵押借款

借款银行	借款金额	抵押物	担保人	一年内到期金额
乐山市商业银行股份有限公司内江分行	83,000,000.00	土地	内江建工集团有限责任公司	10,000,000.00
中国进出口银行四	500,000,000.00	土地	四川国晟置业有限公司	500,000,000.00



四川省分行			和内江嘉宏城建集团有限公司	
内江兴隆村镇银行股份有限公司东兴支行	13,900,000.00	房产	内江市国有资产经营管理有限责任公司	13,900,000.00
乐山市商业银行股份有限公司内江分行	150,000,000.00	土地	内江嘉宏城建集团有限公司和内江投资控股集团有限公司	
乐山市商业银行股份有限公司内江分行	50,000,000.00	房产	内江投资控股集团有限公司	
长城华西银行股份有限公司	6,950,000.00	房产	内江嘉宏城建集团有限公司	6,950,000.00
国家开发银行四川省分行	1,000,000.00	建设用地使用权、建筑物和其他土地附着物	内江投资控股集团有限公司	
合计	804,850,000.00			530,850,000.00

### (三十) 应付债券

#### 1、 应付债券

项目	期末余额	上年年末余额
内江投资控股集团有限公司 2018 年第一期非公开定向债务融资工具		249,784,451.81
内江投资控股集团有限公司 2019 年非公开发行公司债券（第一期）	999,261,678.10	997,772,769.38
内江投资控股集团有限公司 2020 年非公开发行公司债券（第一期）	997,696,024.37	996,635,885.72
第一期美元债		277,441,597.02
第二期美元债		652,344,996.64
第三期美元债		
第四期美元债		483,165,114.15
第五期美元债		516,119,366.29
第六期美元债	207,472,463.47	200,532,873.47
内江投资控股集团有限公司 2023 年美元债	349,357,281.58	
内江投资控股集团有限公司 2023 年日元债	497,418,328.11	
内江投资控股集团有限公司 2021 年度第一期定向债务融资工具	699,409,170.49	697,962,763.59
内江投资控股集团有限公司 2021 年度第二期定向债务融资工具	497,339,625.58	496,383,804.82
内江投资控股集团有限公司 2021 年非公开发行公司债券（第一期）	998,860,594.76	996,720,359.46



2021 年内江投资有限公司小微企业增信集合债券	963,031,043.33	952,671,662.38
内江投资控股集团有限公司 2022 年非公开发行公司债券（第一期）	492,015,459.03	487,331,549.52
内江投资控股集团有限公司 2022 年面向专业投资者非公开发行绿色公司债券（第一期）	477,887,128.90	467,719,127.52
内江投资控股集团有限公司 2023 自贸区人民币债券	290,873,091.96	
内江投资控股集团有限公司 2023 境外点心债 01	344,398,873.47	
内江投资控股集团有限公司 2023 境外点心债 02	290,051,695.11	
内江投资控股集团有限公司 2023 年面向专业投资者非公开发行公司债券(第一期)	506,640,293.40	
内江投资控股集团有限公司 2023 年面向专业投资者非公开发行公司债券(第二期)(品种一)	296,603,773.58	
内江投资控股集团有限公司 2023 年面向专业投资者非公开发行公司债券(第二期)(品种二)	187,849,056.60	
应付债券利息	275,120,481.48	
小 计	9,371,286,063.32	8,472,586,321.77
减：一年内到期部分期末余额	1,275,120,481.48	
合计	8,096,165,581.84	8,472,586,321.77



## 2、应付债券的增减变动（不包括划分为金融负债的优先股、永续债等其他金融工具）

债券名称	面值	发行日期	债券期限	发行金额（扣除承销费）	上年年末余额	本期发行	按面值计提利息
内江投资控股集团有限公司 2018 年第一期非公开定向债 务融资工具	800,000,000.00	2018 年 5 月 4 日	3+2 年	791,660,377.36	249,784,451.81		6,955,274.22
内江投资控股集团有限公司 2019 年非公开发行公司债券 （第一期）	1,000,000,000.00	2019 年 6 月 28 日	3+2 年	992,800,000.00	997,772,769.38		76,488,908.72
内江投资控股集团有限公司 2020 年非公开发行公司债券 （第一期）	1,000,000,000.00	2020 年 11 月 11 日	2+2+1 年	996,494,915.07	996,635,885.72		71,060,138.65
第一期美元债	283,008,000.00	2020 年 4 月 8 日	3 年	-	277,441,597.02		
第二期美元债	671,147,206.10	2020 年 6 月 30 日	3 年	-	652,344,996.64		
第四期美元债	491,487,690.32	2020 年 7 月 7 日	35 月	-	483,165,114.15		
第五期美元债	524,638,025.15	2020 年 7 月 15 日	3 年	-	516,119,366.29		113,144,472.65
第六期美元债	200,958,000.00	2022 年 7 月 5 日	3 年	-	200,532,873.47		
内江投资控股集团有限公司 2023 年美元债	343,470,000.00	2023 年 3 月 17 日	3 年	-		337,034,059.14	
内江投资控股集团有限公司 2023 年日元债	543,574,500.00	2023 年 7 月 12 日	3 年	-		508,350,872.40	8,883,772.13
内江投资控股集团有限公司 2021 年度第一期定向债务融 资工具	700,000,000.00	2021 年 5 月 26 日	3+2 年	695,839,622.64	697,962,763.59		51,846,406.90
内江投资控股集团有限公司	500,000,000.00	2021 年 6 月 29 日	5 年	495,047,169.82	496,383,804.82		33,455,820.76



2021 年度第二期定向债务融 资工具									
内江投资控股集团有限公司 2021 年非公开发行公司债券 (第一期)	1,000,000,000.00	2021 年 7 月 8 日	3+2 年	993,773,584.88	996,720,359.46				67,140,235.30
2021 年内江投资有限公司小 微企业增信集合债券	1,000,000,000.00	2022 年 1 月 5 日	5 年	943,283,818.92	952,671,662.38				85,359,380.95
内江投资控股集团有限公司 2022 年非公开发行公司债券 (第一期)	510,000,000.00	2022 年 3 月 15 日	5 年	483,842,332.37	487,331,549.52				42,933,909.51
内江投资控股集团有限公司 2022 年面向专业投资者非公 开发行绿色公司债券(第一 期)	525,000,000.00	2022 年 9 月 27 日	5 年	465,136,322.26	467,719,127.52				44,293,001.38
内江投资控股集团有限公司 2023 自贸区人民币债券	300,000,000.00	2023 年 4 月 21 日	3 年	288,376,981.13				288,376,981.13	15,096,110.83
内江投资控股集团有限公司 2023 境外点心债 01	350,000,000.00	2023 年 5 月 15 日	3 年	343,078,781.13				343,078,781.13	18,269,425.67
内江投资控股集团有限公司 2023 境外点心债 02	297,000,000.00	2023 年 6 月 29 日	5 年	289,427,300.00				289,427,300.00	12,207,395.11
内江投资控股集团有限公司 2023 年面向专业投资者非公 开发行公司债券(第一期)	510,000,000.00	2023 年 11 月 1 日	5 年	506,535,849.06				506,535,849.06	4,366,088.18
内江投资控股集团有限公司 2023 年面向专业投资者非公 开发行公司债券(第二期)(品	300,000,000.00	2023 年 12 月 29 日	5 年	296,603,773.58				296,603,773.58	





种一)										
内江投资控股集团有限公司 2023 年面向专业投资者非公 开发行公司债券(第二期)(品 种二)	190,000,000.00	2023 年 12 月 29 日	5 年	187,849,056.60				187,849,056.60		
应付债券利息										
小计	12,040,283,421.57			8,769,749,884.82	8,472,586,321.77	2,757,256,673.04		651,500,340.96		
减：一年内到期部分期末余 额										
合计	12,040,283,421.57			8,769,749,884.82	8,472,586,321.77	2,757,256,673.04		651,500,340.96		

(续)

债券名称	按面值计提利息	溢折价摊销	期末应付利息	本期偿还金额	汇兑差额	期末账面余额
内江投资控股集团有限公司 2018 年第一期非公开定向债务融资工 具	6,955,274.22	215,548.19		250,000,000.00		
内江投资控股集团有限公司 2019 年非公开发行公司债券(第一期)	76,488,908.72	1,488,908.72	38,219,178.08			999,261,678.10
内江投资控股集团有限公司 2020 年非公开发行公司债券(第一期)	71,060,138.65	1,060,138.65	9,397,260.27			997,696,024.37
第一期美元债		827,121.47		273,496,000.00	-4,772,718.49	
第二期美元债		9,292,003.35		689,395,604.00	27,758,604.01	
第四期美元债	113,144,472.65	4,356,885.84		488,236,000.00	714,000.01	
第五期美元债		6,225,633.71		534,885,000.00	12,540,000.00	
第六期美元债		3,075,571.76	5,210,150.56		3,864,018.24	207,472,463.47



内江投资控股集团有限公司 2023 年美元债		1,668,222.44	7,640,583.88	10,665,000.00	349,357,281.58
内江投资控股集团有限公司 2023 年日元债	8,883,772.13	5,405,455.71		-16,338,000.00	497,418,328.11
内江投资控股集团有限公司 2021 年度第一期定向债务融资工具	51,846,406.90	1,446,406.90	30,378,082.19		699,409,170.49
内江投资控股集团有限公司 2021 年度第二期定向债务融资工具	33,455,820.76	955,820.76	16,561,643.84		497,339,625.58
内江投资控股集团有限公司 2021 年非公开发行公司债券（第一期）	67,140,235.30	2,140,235.30	31,520,547.95		998,860,594.76
2021 年内江投资有限公司小微企业 增信集合债券	85,359,380.95	10,359,380.95	73,972,602.74		963,031,043.33
内江投资控股集团有限公司 2022 年非公开发行公司债券（第一期）	42,933,909.51	4,683,909.51	30,495,205.48		492,015,459.03
内江投资控股集团有限公司 2022 年面向专业投资者非公开发行绿 色公司债券（第一期）	44,293,001.38	10,168,001.38	8,881,849.32		477,887,128.90
内江投资控股集团有限公司 2023 自贸区人民币债券	15,096,110.83	2,496,110.83	3,600,000.00		290,873,091.96
内江投资控股集团有限公司 2023 境外点心债 01	18,269,425.67	1,320,092.34	3,509,333.33		344,398,873.47
内江投资控股集团有限公司 2023 境外点心债 02	12,207,395.11	624,395.11	11,472,400.00		290,051,695.11
内江投资控股集团有限公司 2023 年面向专业投资者非公开发行公 司债券(第一期)	4,366,088.18	104,444.34	4,261,643.84		506,640,293.40



内江投资控股集团有限公司 2023 年面向专业投资者非公开发行公司债券(第二期)(品种一)									296,603,773.58
内江投资控股集团有限公司 2023 年面向专业投资者非公开发行公司债券(第二期)(品种二)									187,849,056.60
应付债券利息									275,120,481.48
小计	651,500,340.96	67,904,287.26	275,120,481.48	2,236,012,604.00	34,430,903.77				9,371,286,063.32
减：一年内到期部分期末余额									1,275,120,481.48
合计	651,500,340.96	67,904,287.26	275,120,481.48	2,236,012,604.00	34,430,903.77				8,096,165,581.84



**(三十一) 长期应付款**

项 目	期末余额	上年年末余额
长期应付款	1,573,794,869.11	2,755,467,066.16
专项应付款		
合 计	1,573,794,869.11	2,755,467,066.16

**1、长期应付款项年末余额最大的前五项**

项 目	期末余额	上年年末余额
国银金融租赁股份有限公司	259,455,333.34	427,556,839.91
渝农商金融租赁有限责任公司	194,501,909.57	252,797,838.19
冀银金融租赁股份有限公司	154,590,663.58	119,875,000.00
成都益航资产管理有限公司	130,000,000.00	257,000,000.00
重庆银海融资租赁有限公司	118,600,000.00	
合 计	857,147,906.49	1,057,229,678.10

**(三十二) 递延收益**

项 目	上年年末余额	本期增加	本期减少	期末余额
政府补助	458,586,883.27	953,111.68	48,220,144.49	411,319,850.46
管网工程建设费	278,657,429.53	41,487,718.59	51,789,555.93	268,355,592.19
合 计	737,244,312.80	42,440,830.27	100,009,700.42	679,675,442.65

其中政府补助明细如下：

补助项目	上年年末余额	本期增加	本期减少	
			计入营业外收入	计入其他收益
中小企业融资服务平台项目	3,603,333.33			230,000.00
低温库升级改造项目	5,530,917.28	953,111.68		
小包装能力提升专项款	300,000.00			
新入城线立交桥工程项目拨款	55,682,000.00			2,531,000.00
内吴路工程拨款	5,382,000.00			207,000.00
国道 321 改造工程拨款	192,700,000.00			20,300,000.00
国道至省道连接线建设工程	3,591,189.33			156,138.66
玉王庙互通立交工程地方政府债券资金	38,133,333.33			1,733,333.33
内江至资中快速通道工程	7,750,000.00			
吴荣路快速通道工程	3,930,000.00			
沱江五桥及连接线工程项目	8,768,750.00			575,000.00
苏家桥及白马收费站迁建项目	300,000.00			
内江南、樺木收费站改建工程	3,000,000.00			
资威路快速通道工程	15,835,700.00			
取水口上移工程	94,179,660.00			2,431,472.50



保税物流中心（B 型）项目	19,900,000.00		497,500.00
合计	458,586,883.27	953,111.68	28,661,444.49

(续)

补助项目	本期减少		期末余额	与资产/收益相关
	冲减成本费用	其他减少		
中小企业融资服务平台项目			3,373,333.33	与资产相关
低温库升级改造项目			6,484,028.96	与资产相关
小包装能力提升专项款		156,200.00	143,800.00	与资产相关
新入城线立交桥工程项目拨款			53,151,000.00	与资产相关
内吴路工程拨款			5,175,000.00	与资产相关
国道 321 改造工程拨款			172,400,000.00	与资产相关
国道至省道连接线建设工程			3,435,050.67	与资产相关
玉王庙互通立交工程地方政府债券资金			36,400,000.00	与资产相关
内江至资中快速通道工程			7,750,000.00	与资产相关
吴荣路快速通道工程			3,930,000.00	与资产相关
沱江五桥及连接线工程项目			8,193,750.00	与资产相关
苏家桥及白马收费站迁建项目			300,000.00	与资产相关
内江南、樺木收费站改建工程			3,000,000.00	与资产相关
资威路快速通道工程			15,835,700.00	与资产相关
取水口上移工程			91,748,187.50	与资产相关
保税物流中心（B 型）项目		19,402,500.00		与资产相关
合计		19,558,700.00	411,319,850.46	

**（三十三） 其他非流动负债**

项目	期末余额	上年年末余额
合同负债税金	13,849,481.22	107,222,586.35
参股股东借款	200,100,000.00	
合计	213,949,481.22	107,222,586.35

**（三十四） 实收资本**

股东名称	上年年末余额		本期增加 金额	本期减少 金额	期末余额	
	金额	%			金额	%
内江市国有资产监督管理委员会	639,000,000.00	90.00	4,525,900.00		643,525,900.00	90.00
四川省财政厅	71,000,000.00	10.00	474,100.00		71,474,100.00	10.00
合计	710,000,000.00	100.00	5,000,000.00		715,000,000.00	100.00

**（三十五） 资本公积**

项目	上年年末余额	本期增加	本期减少	期末余额
其他资本公积	13,987,305,985.98	1,775,595,060.48	1,267,714,482.46	14,495,186,564.00
合计	13,987,305,985.98	1,775,595,060.48	1,267,714,482.46	14,495,186,564.00

注 1：注 1：本公司子公司内江文化旅游发展有限公司将持有内江市生态渔业发展有限公司的全部股权无偿划拨给内江市国有资产监督管理委员会，资本公积无变化。

注 2：本公司将持有内江文化旅游发展有限公司、内江市保安服务有限公司和内江蓉欧投资开发有限公司的全部股权无偿划拨给内江市生态渔业发展有限公司，使得资本公积减少 817,756,081.35 元。

注 3：本公司子公司内江市国有资产经营管理有限责任公司将持有内江联合产权服务有限公司、内江市和正资产管理有限公司、内江市绿禾农贸有限责任公司、内江市高新区国鑫小额贷款有限责任公司和内江市创业小额融资担保有限公司的全部股权无偿划拨给内江市生态渔业发展有限公司，使得资本公积减少 434,958,401.11 元。

注 4：本公司子公司内江市国有资产经营管理有限责任公司缴纳土地出让金，使得资本公积减少 15,000,000.00 元。

注 5：根据 2015 年市委财经领导小组第六次会议精神，本公司收到各区县按比例拨付的川南城际铁路有限责任公司资本金 10,524,324.00 元。

注 6：根据内府阅【2018】45 号文件，本公司收到内江高能环境技术有限公司项目资本金 9,000,000.00 元。

注 7：根据内发改函[2019]71 号文件，本公司收到成自铁路有限责任公司资本金 177,500.00 元。

注 8：由于本公司对联营企业的持股比例变动和联营企业资本公积变动，按权益法核算后使得资本公积增加 24,518,336.48 元。

注 9：本公司接收砂石采矿权，使得资本公积增加 1,731,374,900.00 元。

#### (三十六) 专项储备

项目	上年年末余额	本期增加	本期减少	期末余额
安全生产费	8,505,125.40	5,104,313.76	2,435,345.99	11,174,093.17
合计	8,505,125.40	5,104,313.76	2,435,345.99	11,174,093.17

#### (三十七) 盈余公积

项目	上年年末余额	本期增加	本期减少	期末余额
法定盈余公积	221,881,448.79	48,069,143.23		269,950,592.02
合计	221,881,448.79	48,069,143.23		269,950,592.02

#### (三十八) 一般风险准备





项目	上年年末余额	本期增加	本期减少	期末余额
一般风险准备	406,579.65	230,017.25	636,596.90	
合计	406,579.65	230,017.25	636,596.90	

**(三十九) 未分配利润**

项目	本期	上期
调整前上年末未分配利润	4,272,422,108.69	3,875,036,445.05
调整年初未分配利润合计数(调增+, 调减-)		
调整后年初未分配利润	4,272,422,108.69	3,875,036,445.05
加: 本年归属于母公司股东的净利润	337,955,970.63	495,402,917.77
减: 提取法定盈余公积	48,069,143.23	46,170,789.52
提取任意盈余公积		
提取一般风险准备	230,017.25	236,995.53
应付普通股股利	44,108,100.00	51,609,469.08
转作股本的普通股股利		
其他	98,468.06	
年末未分配利润	4,517,872,350.78	4,272,422,108.69

注: 其他指出售其他权益工具形成。

**(四十) 营业收入、营业成本**

项目	本期发生额		上期发生额	
	收入	成本	收入	成本
①主营业务收入	3,842,014,159.13	3,703,310,456.68	3,708,029,602.12	3,425,175,693.09
房地产销售收入	656,405,681.66	761,920,576.64	1,992,987.29	339,170.05
服务收入	108,488,985.98	74,730,751.08	90,774,749.17	48,952,252.56
运营收入	168,902,060.92	182,980,725.05	187,144,869.58	188,236,315.25
销售商品收入	1,965,659,943.77	1,934,188,628.33	2,457,682,097.34	2,404,404,495.23
代建收入	589,823,355.06	512,434,995.43	679,425,360.06	583,173,434.05
文教收入	1,376,744.16	466,619.80	1,559,609.50	897,631.72
供水及污水处理收入	193,535,368.73	183,443,740.20	189,556,269.56	166,163,210.98
其他	157,822,018.85	53,144,420.15	99,893,659.62	33,009,183.25
②其他业务收入	181,571,153.75	81,465,359.81	230,362,332.06	108,904,691.16
管网入网收入	51,789,555.93		51,237,074.71	
安装收入	88,810,689.68	65,911,052.93	101,913,587.38	83,405,493.41
其他	40,970,908.14	15,554,306.88	77,211,669.97	25,499,197.75
合计	4,023,585,312.88	3,784,775,816.49	3,938,391,934.18	3,534,080,384.25

**(四十一) 税金及附加**

项目	本期发生额	上期发生额
城建税	8,674,534.69	6,385,899.43
教育费附加	3,730,175.93	2,735,493.31



地方教育费附加	2,480,557.72	1,822,801.84
土地增值税	13,589,100.09	2,825,055.29
资源税	6,118,872.85	7,820,414.92
房产税	8,109,160.75	3,817,120.37
印花税	5,213,733.22	2,642,942.01
土地使用税	10,684,529.28	10,797,521.70
车船税	85,501.61	76,046.55
契税	257,589.47	62,658.98
文化事业建设税	9,651.48	1,100.33
合计	58,953,407.08	38,987,054.73

**(四十二) 销售费用**

项目	本期发生额	上期发生额
职工工资	15,598,471.55	12,755,341.64
折旧费	1,377,073.52	785,470.59
广告宣传费	4,571,226.58	11,952,156.14
公杂费用	4,874,467.67	814,806.16
代理费	23,040,356.58	6,777,734.86
房屋租赁、水电费	1,629,921.86	1,265,139.90
其他	14,311,645.45	9,931,314.30
合计	65,403,163.21	44,281,963.59

**(四十三) 管理费用**

项目	本期发生额	上期发生额
职工薪酬、社保、福利费及劳务费等	131,840,911.52	107,832,601.69
折旧	14,851,291.87	21,552,752.42
无形资产摊销	15,120,334.06	1,502,940.57
维修费	806,121.20	1,998,514.41
车辆运行费	1,339,384.07	1,135,633.59
其他	213,374,542.52	162,621,218.23
合计	377,332,585.24	296,643,660.91

**(四十四) 研发费用**

项目	本期发生额	上期发生额
委托开发费	1,641,799.18	
合计	1,641,799.18	

**(四十五) 财务费用**

项目	本期发生额	上期发生额
利息支出	952,052,626.31	710,463,280.13
减：利息收入	737,958,721.55	569,426,640.38



减：财政贴息	375,380,000.00	255,250,737.53
减：汇兑收益	-59,204,140.97	-186,219,583.52
金融机构手续费	6,670,691.97	6,120,603.00
合计	-95,411,262.30	78,126,088.74

**(四十六) 其他收益**

项 目	本期发生额	上期发生额	备注
补充流动资金	551,037,674.98	302,000,000.00	与收益相关
财政金融互动省级奖补款	700,000.00		与收益相关
稳岗补贴	5,100,541.42	1,225,088.16	与收益相关
税收减免	1,969,282.38	485,776.15	与收益相关
工作经费	1,650,000.00	700,000.00	与收益相关
新入城线立交桥工程项目拨款	2,531,000.00	2,531,000.00	与资产相关
国道改造工程拨款	20,300,000.00	20,300,000.00	与资产相关
国道至省道连接线建设工程	156,138.66	156,138.67	与资产相关
玉王庙互通立交工程地方政府债券资金	1,733,333.33	1,733,333.34	与资产相关
沱江五桥及连接线工程项目	575,000.00	575,000.00	与资产相关
内吴路工程项目	207,000.00	207,000.00	与资产相关
中小企业融资服务平台项目	230,000.00	230,000.00	与资产相关
省级中小企业发展专项奖励		211,300.00	与收益相关
应急转贷专项资金	520,908.50	238,216.73	与收益相关
市场提升改造奖补资金		1,000,000.00	与收益相关
东兴区农业局良种补贴款	55,780.00		与收益相关
生产扶持资金	20,000.00		与收益相关
贷款贴息资金	180,945.00		与收益相关
江市商务局 2022 年商贸企业“转企升规”财政激励资金（第二批次）	15,000.00		与收益相关
担保奖补资金	2,416,820.00	1,259,020.00	与收益相关
增量降费奖补	5,243,495.92		与收益相关
各项储备粮油费用	12,200,082.44	5,972,366.90	与收益相关
外经贸专项补助	200,000.00		与收益相关
2021 年度稳外贸发展政策补贴资金	888,300.00		与收益相关
秋季财政补贴	4,744,859.77	1,340,000.00	与收益相关
内江就业创业促进中心补贴		17,970.00	与收益相关
给排水洪灾灾后恢复补贴	105,555.60	105,555.60	与收益相关
污水监测站专项资金	399,000.12	399,000.12	与收益相关
2021 年市委组织部通过市国资委发放防疫专项款		1,000.00	与收益相关
市中区财政局下达 2021 年新进规模工业企业奖励	20,000.00		与收益相关
内江市污水提升泵站恢复重建项目专项资金		440,000.00	与收益相关
取水口上移工程	2,431,472.50	2,431,472.50	与资产相关



内江市财政局拨大千艺术文旅融合提升改造项目补助款	350,000.00		与收益相关
青羊区文旅回暖上标奖励	5,000.00		与收益相关
2022 年商贸服务业“转企升规”财政激励资金	15,000.00		与收益相关
留工补助		156,832.19	与收益相关
服务业扶持资金		220,000.00	与收益相关
稳外贸发展政策补贴资金		238,400.00	与收益相关
外贸保稳提质政策补贴		546,700.00	与收益相关
洪涝灾害款		1,500,000.00	与收益相关
二污房产税、土地使用税困难减免退税		438,452.63	与收益相关
增值税加计抵减	137,909.50	5,472.08	与收益相关
招商引资重大项目激励奖补资金		100,000.00	与收益相关
合计	616,140,100.12	346,765,095.07	

**(四十七) 投资收益**

项目	本期发生额	上期发生额
权益法核算的长期股权收益	15,264,881.00	36,742,744.87
处置长期股权投资产生的投资收益		1,765,098.15
交易性金融资产持有期间的投资收益	570,852.79	500,000.00
其他权益工具投资持有期间的投资收益	15,620,635.07	3,334,398.17
处置交易性金融资产取得的投资收益	6,700,497.21	
其他	167,151,690.71	169,433,820.47
合计	205,308,556.78	211,776,061.66

**(四十八) 公允价值变动收益**

项目	本期发生额	上期发生额
投资性房地产公允价值变动	86,994,593.28	172,345,773.71
交易性金融资产公允价值变动	-857,935.08	-28,040,099.56
合计	86,136,658.20	144,305,674.15

**(四十九) 信用减值损失**

项目	本期发生额	上期发生额
坏账损失	59,749,400.58	10,423,449.32
合计	59,749,400.58	10,423,449.32

**(五十) 资产减值损失**

项目	本期发生额	上期发生额
存货跌价准备	228,249,625.31	
合计	228,249,625.31	

**(五十一) 资产处置收益**

项目	本期发生额	上期发生额
----	-------	-------



房屋拆迁收益		41,621,423.64
其他资产处置收益	-143,969.80	-99,228.46
合计	-143,969.80	41,522,195.18

**(五十二) 营业外收入**

项目	本期发生额	上期发生额
固定资产毁损报废利得	355,807.17	187,923.98
其他	3,466,967.78	8,585,019.73
合计	3,822,774.95	8,772,943.71

**(五十三) 营业外支出**

项目	本期发生额	上期发生额
固定资产毁损报废损失	50,098.00	58,057.69
对外捐赠	1,069,337.35	565,135.71
罚款支出	4,582,108.54	75,600.00
赞助支出	404,822.48	
其他	1,550,155.38	7,847,412.31
合计	7,656,521.75	8,546,205.71

**(五十四) 所得税费用**

项目	本期发生额	上期发生额
当期所得税费用	218,985,736.66	135,228,556.14
递延所得税	-51,680,868.80	43,335,529.12
合计	167,304,867.86	178,564,085.26

**(五十五) 归属于母公司所有者的其他综合收益**

## 1、其他综合收益各项目及其所得税影响和转入损益情况

项目	上年年末余额	本期发生金额		
		本期所得税前发生额	减：前期计入其他综合收益当期转入损益	减：前期计入其他综合收益当期转入留存收益
一、不能重分类进损益的其他综合收益				
二、将重分类进损益的其他综合收益				
存货或自用房地产转换为采用公允价值模式计量的投资性房地产形成的利得	124,904,703.55	50,480,737.22		
其他综合收益合计	124,904,703.55	50,480,737.22		

(续)

项目	本期发生金额	期末余额
----	--------	------



	减：所得税 费用	减：合并范 围减少	税后归属于 母公司	税后归属 于少数股 东	
一、不能重分类进损益 的其他综合收益					
二、将重分类进损益的 其他综合收益					
存货或自用房地产转 换为采用公允价值模 式计量的投资性房地 产形成的利得	12,620,184.31	17,930,427.31	17,665,337.23	2,264,788.37	142,570,040.78
其他综合收益合计	12,620,184.31	17,930,427.31	17,665,337.23	2,264,788.37	142,570,040.78

### (五十六) 合并现金流量表

#### 1、按间接法将净利润调节为经营活动现金流量的信息

项 目	本期金额	上期金额
1.将净利润调节为经营活动现金流量：		
净利润	279,193,508.73	501,881,011.44
加：资产减值准备	228,249,625.31	
信用减值损失	59,749,400.58	10,423,449.32
固定资产折旧、油气资产折耗、生产性生物资产 折旧	271,117,443.49	268,803,040.91
使用权资产摊销		
无形资产摊销	19,520,212.81	4,594,020.48
长期待摊费用摊销	5,194,241.08	2,992,061.63
处置固定资产、无形资产和其他长期资产的损失 （收益以“-”号填列）	143,969.80	-41,522,195.18
固定资产报废损失（收益以“-”号填列）	-305,709.17	-129,866.29
公允价值变动损失（收益以“-”号填列）	-86,136,658.20	-144,305,674.15
财务费用（收益以“-”号填列）	1,011,256,767.28	896,682,863.65
投资损失（收益以“-”号填列）	-205,308,556.78	-211,776,061.66
递延所得税资产减少（增加以“-”号填列）	-72,564,307.46	405,733.17
递延所得税负债增加（减少以“-”号填列）	20,883,438.66	42,929,795.95
存货的减少（增加以“-”号填列）	-449,401,875.84	-399,745,345.86
经营性应收项目的减少（增加以“-”号填列）	-878,892,628.86	-2,513,333,373.32
经营性应付项目的增加（减少以“-”号填列）	210,062,712.99	1,891,256,947.22
其他		
经营活动产生的现金流量净额	412,761,584.42	309,156,407.31
2.不涉及现金收支的重大投资和筹资活动：		
债务转为资本		
一年内到期的可转换公司债券		





融资租入固定资产		
3. 现金及现金等价物净变动情况：		
现金的期末余额	1,180,809,680.25	1,138,880,583.28
减：现金的期初余额	1,138,880,583.28	1,163,522,247.95
加：现金等价物的期末余额		
减：现金等价物的期初余额		
现金及现金等价物净增加额	41,929,096.97	-24,641,664.67

## 2、 现金和现金等价物的构成

项 目	期末余额	上年年末余额
一、 现金	1,180,809,680.25	1,138,880,583.28
其中：库存现金	20,303.76	27,702.24
可随时用于支付的银行存款	1,180,789,376.49	1,138,852,881.04
可随时用于支付的其他货币资金		
二、 现金等价物		
其中：3 个月内到期的债券投资		
三、 期末现金及现金等价物余额	1,180,809,680.25	1,138,880,583.28
其中：母公司或集团内子公司使用受限制的现金和现金等价物		

## (五十七) 所有权和使用权受到限制的资产

项 目	期末账面价值	受限原因
货币资金	800,000,000.00	质押借款
货币资金	168,501.14	共管账户
货币资金	979,323,537.20	资金专用账户
货币资金	221,890,190.84	保证金
货币资金	23,757,839.34	诉讼冻结
存货	1,259,568,360.00	对应的借款已偿还，截至报告日正在办理解压手续
存货	1,090,047,705.08	抵押借款
投资性房地产	1,018,918,728.00	抵押借款
投资性房地产	2,317,336,200.00	对应的借款已偿还，截至报告日正在办理解压手续
固定资产	109,470,001.16	抵押借款
无形资产	745,050,096.87	抵押借款
在建工程	39,621,756.21	抵押借款
其他权益工具投资	2,296,431,000.00	质押借款
合 计	10,901,583,915.84	

## 九、 或有事项

## (一) 或有负债

截至 2023 年 12 月 31 日，本公司对外提供的未到期担保明细如下：



被担保对象	与本单位关系	担保总额 (万元)	担保余额 (万元)	到期时间	
川南城际铁路有限责任公司	业务关系	1,433,000.00	47,862.20	2049 年 10 月	
内江建工集团有限公司	业务关系	38,000.00	3,800.00	2024 年 5 月	
	业务关系	20,000.00	4,606.16	2024 年 11 月	
	业务关系	10,000.00	6,416.65	2026 年 11 月	
	业务关系	10,000.00	3,410.98	2025 年 1 月	
	业务关系	5,000.00	3,500.00	2027 年 4 月	
	业务关系	18,000.00	17,400.00	2024 年 4 月	
	业务关系	6,000.00	4,200.00	2027 年 4 月	
	业务关系	25,000.00	25,000.00	2024 年 11 月	
	业务关系	5,000.00	5,000.00	2024 年 4 月	
	业务关系	3,000.00	2,900.00	2026 年 5 月	
	业务关系	20,000.00	20,000.00	2026 年 7 月	
	业务关系	49,000.00	49,000.00	2026 年 7 月	
	业务关系	20,000.00	20,000.00	2024 年 9 月	
	业务关系	5,000.00	5,000.00	2024 年 6 月	
	业务关系	5,000.00	5,000.00	2024 年 12 月	
	业务关系	15,000.00	14,700.00	2024 年 11 月	
	内江路桥集团有限公司	业务关系	25,000.00	6,852.66	2025 年 3 月
		业务关系	20,000.00	4,602.53	2024 年 11 月
		业务关系	8,000.00	8,000.00	2026 年 10 月
业务关系		13,000.00	3,250.00	2024 年 10 月	
业务关系		10,000.00	4,748.68	2025 年 9 月	
业务关系		10,000.00	4,733.12	2025 年 7 月	
业务关系		15,000.00	2,692.67	2024 年 3 月	
业务关系		5,000.00	3,252.97	2026 年 5 月	
业务关系		4,200.00	2,732.27	2026 年 5 月	
业务关系		800.00	616.88	2026 年 7 月	
业务关系		16,000.00	15,400.00	2024 年 8 月	
业务关系		7,000.00	7,000.00	2024 年 3 月	
业务关系		7,000.00	7,000.00	2024 年 3 月	
业务关系		20,000.00	20,000.00	2024 年 3 月	
业务关系		20,000.00	20,000.00	2026 年 3 月	
业务关系		17,000.00	13,812.50	2027 年 3 月	
业务关系		13,000.00	12,800.00	2024 年 6 月	
业务关系		10,000.00	10,000.00	2025 年 11 月	
业务关系		4,000.00	4,000.00	2025 年 12 月	
业务关系	4,000.00	4,000.00	2025 年 12 月		



	业务关系	1,700.00	1,700.00	2025 年 12 月
	业务关系	1,900.00	1,900.00	2024 年 12 月
	业务关系	10,000.00	1,700.00	2026 年 12 月
	业务关系	700.00	700.00	2024 年 12 月
	业务关系	500.00	500.00	2025 年 12 月
	业务关系	500.00	500.00	2025 年 12 月
	业务关系	12,000.00	12,000.00	2024 年 1 月
	业务关系	6,000.00	6,000.00	2024 年 3 月
	业务关系	5,000.00	5,000.00	2024 年 6 月
	业务关系	1,850.38	1,156.49	2025 年 3 月
	业务关系	2,300.00	2,280.00	2024 年 2 月
	业务关系	5,000.00	2,700.00	2026 年 6 月
	业务关系	20,000.00	20,000.00	2024 年 12 月
内江鸿达路桥建设工程有限公司	业务关系	3,400.00	3,400.00	2024 年 6 月
	业务关系	3,000.00	3,000.00	2024 年 3 月
	业务关系	3,000.00	2,900.00	2025 年 3 月
四川鸿达交通发展集团有限公司	业务关系	1,900.00	1,900.00	2026 年 12 月
	业务关系	1,600.00	1,600.00	2026 年 12 月
	业务关系	1,000.00	1,000.00	2026 年 12 月
内江路桥供应链管理有限公司	业务关系	2,000.00	2,000.00	2026 年 12 月
	业务关系	1,000.00	1,000.00	2026 年 12 月
	业务关系	1,000.00	1,000.00	2026 年 12 月
内江高新投资有限责任公司	业务关系	1,599.00	1,599.00	2036 年 8 月
	业务关系	2,200.00	2,200.00	2036 年 8 月
	业务关系	1.00	1.00	2036 年 8 月
内江筑石混凝土有限公司	业务关系	2,500.00	2,500.00	2024 年 7 月
	业务关系	16,000.00	16,000.00	2025 年 9 月
内江兴元实业集团有限责任公司	业务关系	10,000.00	10,000.00	2024 年 1 月
	业务关系	5,000.00	5,000.00	2024 年 8 月
	业务关系	5,000.00	5,000.00	2024 年 9 月
	业务关系	3,000.00	3,000.00	2024 年 8 月
	业务关系	16,555.85	16,555.85	2036 年 12 月
四川振威实业发展集团有限公司	业务关系	20,000.00	20,000.00	2025 年 4 月
	业务关系	15,000.00	15,000.00	2025 年 4 月
	业务关系	15,000.00	15,000.00	2025 年 4 月
四川绿建杭萧钢构有限公司	业务关系	18,000.00	18,000.00	2026 年 12 月
	业务关系	6,000.00	6,000.00	2024 年 5 月
内江冠泰商贸有限公司	业务关系	1,000.00	1,000.00	2027 年 9 月
	业务关系	1,000.00	1,000.00	2027 年 9 月



内江鸿然建材有限公司	业务关系	1,000.00	1,000.00	2027 年 11 月
四川天草润东生物科技有限公司	业务关系	1,000.00	1,000.00	2027 年 9 月
	业务关系	20,000.00	20,000.00	2026 年 12 月
威远县国有资产经营有限公司	业务关系	120,000.00	51,412.98	2029 年 4 月
内江供应链集团有限公司	业务关系	29,800.00	29,800.00	2024 年 11 月
内江兴悦投资有限责任公司	业务关系	1,500.00	1,500.00	2024 年 11 月
内江市高新区国鑫小额贷款有限责任公司	业务关系	2,950.00	2,900.00	2026 年 7 月
内江市和正资产管理有限公司	业务关系	1,930.00	1,930.00	2024 年 9 月
内江市绿禾农贸有限责任公司	业务关系	2,300.00	2,300.00	2024 年 11 月
	业务关系	1,350.00	980.00	2024 年 9 月
	业务关系	1,000.00	1,000.00	2024 年 1 月
	业务关系	800.00	800.00	2024 年 11 月
	业务关系	1,000.00	1,000.00	2026 年 11 月
	业务关系	2,000.00	2,000.00	2024 年 3 月
	业务关系	1,000.00	990.00	2026 年 12 月
	业务关系	1,000.00	1,000.00	2024 年 3 月
	业务关系	1,000.00	1,000.00	2024 年 3 月
	业务关系	1,000.00	1,000.00	2026 年 7 月
	业务关系	1,000.00	1,000.00	2024 年 5 月
	内江文化旅游发展有限公司	业务关系	990.00	990.00
业务关系		100.00	100.00	2024 年 3 月
业务关系		200.00	200.00	2024 年 3 月
业务关系		1,000.00	1,000.00	2024 年 2 月
业务关系		1,000.00	1,000.00	2027 年 6 月
业务关系		38,450.00	18,094.94	2025 年 12 月
内江市保安服务有限公司	业务关系	1,000.00	1,000.00	2024 年 6 月
	业务关系	800.00	800.00	2024 年 1 月
	业务关系	1,000.00	10.00	2026 年 12 月
	业务关系	1,300.00	990.00	2026 年 12 月
	业务关系	1,000.00	1,000.00	2024 年 5 月
内江市东兴区众信职业技能培训学校有限公司	业务关系	7,870.00	7,362.04	2026 年 8 月
内江蓉欧投资开发有限公司	业务关系	1,000.00	1,000.00	2024 年 1 月
	业务关系	1,000.00	1,000.00	2024 年 3 月
	业务关系	30,000.00	30,000.00	2026 年 12 月
	业务关系	1,000.00	1,000.00	2024 年 2 月
	业务关系	995.00	995.00	2024 年 1 月
	业务关系	1,000.00	1,000.00	2024 年 10 月
	业务关系	10,000.00	8,269.29	2027 年 1 月



	业务关系	10,000.00	6,073.69	2025 年 8 月
	业务关系	25,300.00	25,300.00	2025 年 9 月
四川内江白马国际物流发展有限公司	业务关系	10,000.00	7,642.34	2026 年 4 月
合计		2,475,841.23	842,522.89	

## 十、 资产负债表日后事项

2024 年 3 月 20 日,本公司在上海证券交易所获得发行总额不超过 25.1 亿元的公司债券,本公司预计于 2024 年发行完毕。

## 十一、 关联方关系及其交易

### (一) 母公司基本情况

母公司名称	注册地	业务性质	注册资本	母公司对本公司的持股比例 (%)	母公司对本公司的表决权比例 (%)
内江市国有资产监督管理委员会	内江市	内江市国有资产 管理	—	90	90

### (二) 子公司情况

详见附注七、企业合并及合并财务报表。

### (三) 合营企业及联营企业情况

详见附注八、(九)长期股权投资。

### (四) 关联方交易

#### 1、 关联方交易

##### (1) 采购商品/接受劳务情况表

关联方	关联交易内容	本期发生额	上期发生额
内江市国有资产监督管理委员会	购买停车场经营权	750,165,800.00	

##### (2) 担保

被担保方	担保总额 (万元)	担保到期日	担保是否已经履行完毕
川南城际铁路有限责任公司	1,433,000.00	2049 年 10 月	否

##### (3) 资金拆借

关联方	拆借金额	说明
拆出:		
内江市国有资产监督管理委员会	10,000,000.00	为无息借款, 期限未定。

##### (4) 关联方应收款项余额

项目名称	期末余额		上年年末余额	
	账面余额	坏账准备	账面余额	坏账准备



应收账款：				
华润燃气有限公司	357,830.80	1,789.15	29,446.00	147.23
合计	357,830.80	1,789.15	29,446.00	147.23
其他应收款：				
内江市国有资产监督管理委员会	10,000,000.00	50,000.00	160,000,000.00	800,000.00
四川兴程建设投资有限责任公司	160,093,000.00	800,465.00	160,093,000.00	800,465.00
内江新鸿路业发展有限公司	51,498,900.00	257,494.50	51,498,900.00	257,494.50
内江方向建设工程有限公司			6,583.00	32.92
资中渝州路桥发展有限责任公司	1,200,000.00	6,000.00	1,200,000.00	6,000.00
内江方向液晶显示设备有限公司			24,590.00	122.95
四川省川粮电子商务有限公司			1,974,183.04	9,870.92
内江高能环境技术有限公司	288,227.25	1,441.14	312,892.18	1,564.46
四川发展川渝兴城投资有限公司				
内江万安文化旅游发展有限公司	820,229,434.73	4,101,147.17	752,820,271.53	3,764,101.36
合计	1,043,309,561.98	5,216,547.81	1,127,930,419.75	5,639,652.11

## (5) 关联方应付款项余额

项目名称	期末余额	上年年末余额
应付账款：		
内江市国有资产监督管理委员会	157,165,800.00	
合计	157,165,800.00	
其他应付款：		
深圳市方向科技有限公司		186,436.00
四川兴程建设投资有限责任公司	6,713,043.94	6,713,043.94
四川发展川渝兴城投资有限公司	528,564,372.50	226,847,908.68
内江城市生态科技有限公司	200,000.00	1,000,000.00
合计	535,477,416.44	234,747,388.62

## 十二、 母公司财务报表主要项目注释

## (一) 应收账款

## 1、 应收账款基本情况

## (1) 按账龄披露应收账款

账 龄	期末余额			上年年末余额		
	账面余额		坏账准备	账面余额		坏账准备
	金额	比例 (%)		金额	比例 (%)	
1 年以内	622,416,753.13	23.70	3,091,003.57	712,783,220.86	35.29	3,552,140.60
1 至 2 年	699,808,120.86	26.65	3,499,040.60	319,837,297.80	15.83	1,599,186.49
2 至 3 年	319,837,297.80	12.18	1,599,186.49	199,701,122.77	9.89	998,505.61
3 年以上	984,113,717.20	37.47	4,920,568.59	787,659,633.00	38.99	3,922,062.98





合 计	2,626,175,888.99	100.00	13,109,799.25	2,019,981,274.43	100.00	10,071,895.68
-----	------------------	--------	---------------	------------------	--------	---------------

## (2) 按坏账准备计提方法分类披露应收账款

种类	期末余额				
	账面余额		坏账准备		账面价值
	金额	比例 (%)	金额	比例 (%)	
单项金额重大并单独计提坏账准备的应收款项					
按信用风险特征组合计提坏账准备的应收款项	2,626,175,888.99	100.00	13,109,799.25	0.50	2,613,066,089.74
其中：组合 1（集团内关联方）	4,216,038.57	0.16			4,216,038.57
组合 2（余额百分比组合）	2,621,959,850.42	99.84	13,109,799.25	0.50	2,608,850,051.17
单项金额不重大但单独计提坏账准备的应收款项					
合计	2,626,175,888.99	100.00	13,109,799.25	0.50	2,613,066,089.74

(续)

种类	上年年末余额				
	账面余额		坏账准备		账面价值
	金额	比例 (%)	金额	比例 (%)	
单项金额重大并单独计提坏账准备的应收款项					
按信用风险特征组合计提坏账准备的应收款项	2,019,981,274.43	100.00	10,071,895.68	0.50	2,009,909,378.75
其中：组合 1（集团内关联方）	5,602,138.57	0.28			5,602,138.57
组合 2（余额百分比组合）	2,014,379,135.86	99.72	10,071,895.68	0.50	2,004,307,240.18
单项金额不重大但单独计提坏账准备的应收款项					
合计	2,019,981,274.43	100.00	10,071,895.68	0.50	2,009,909,378.75

## 2、年末单项计提坏账准备的应收账款

无。

## 3、按信用风险特征组合计提坏账准备的应收账款



## (1) 其他组合

账龄	期末余额			上年年末余额		
	账面余额		坏账准备	账面余额		坏账准备
	金额	比例 (%)		金额	比例 (%)	
组合 1 (集团内关联方)	4,216,038.57			5,602,138.57		
组合 2 (余额百分比组合)	2,621,959,850.42	0.50	13,109,799.25	2,014,379,135.86	0.50	10,071,895.68
合计	2,626,175,888.99	0.50	13,109,799.25	2,019,981,274.43	0.50	10,071,895.68

## 4、收回或转回的坏账准备情况

无。

## 5、本年实际核销的应收账款情况

无。

## 6、按欠款方归集的期末余额大额明细列示

单位名称	期末余额	占比	坏账准备
内江市财政局	2,618,681,130.37	99.71%	13,093,405.65
合计	2,618,681,130.37	99.71%	13,093,405.65

## (二) 其他应收款

项目	期末余额	上年年末余额
应收利息		
应收股利		
其他应收款	11,652,347,705.28	11,042,071,108.59
合计	11,652,347,705.28	11,042,071,108.59

## 1、应收利息

无。

## 2、应收股利

无。

## 3、其他应收款项

## (1) 按账龄披露

账龄	期末余额	上年年末余额
1 年以内	2,333,595,562.40	3,821,697,324.69
1 至 2 年	2,624,748,118.96	3,132,067,219.14
2 至 3 年	2,791,390,011.83	571,672,304.50
3 至 4 年	470,254,120.37	248,216,885.16
4 至 5 年	254,018,528.99	453,163,342.18



5 年以上	3,216,141,769.89	2,851,303,161.84
小计	11,690,148,112.44	11,078,120,237.51
减：坏账准备	37,800,407.16	36,049,128.92
合计	11,652,347,705.28	11,042,071,108.59

## (2) 按款项性质分类情况

款项性质	期末账面余额	上年年末账面余额
往来款	11,667,511,113.28	11,052,527,939.43
押金、备用金、保证金、质保金	22,636,999.16	20,385,144.70
其他		5,207,153.38
合计	11,690,148,112.44	11,078,120,237.51

## (3) 坏账准备计提情况

坏账准备	第一阶段	第二阶段	第三阶段	合计
	未来 12 个月预期信用损失	整个存续期预期信用损失(未发生信用减值)	整个存续期预期信用损失(已发生信用减值)	
上年年末余额	36,049,128.92			36,049,128.92
上年年末余额在本期				
--转入第二阶段				
--转入第三阶段				
--转回第二阶段				
--转回第一阶段				
本期计提	1,751,278.24			1,751,278.24
本期转回				
本期转销				
本期核销				
其他变动				
期末余额	37,800,407.16			37,800,407.16

## (4) 本期计提、转回或收回的坏账准备情况

类别	上年年末余额	本期变动金额			期末余额
		计提	收回或转回	转销或核销	
其他应收款坏账准备	36,049,128.92	1,751,278.24			37,800,407.16
合计	36,049,128.92	1,751,278.24			37,800,407.16

## (5) 本年实际核销的其他应收款项情况

无。

## (三) 长期股权投资



## 1、长期股权投资分类

项目	期末余额			上年年末余额		
	账面余额	减值准备	账面价值	账面余额	减值准备	账面价值
对子公司投资	3,689,068,536.01		3,689,068,536.01	3,592,703,149.94		3,592,703,149.94
对合营企业投资						
对联营企业投资	601,607,534.04		601,607,534.04	444,676,928.34		444,676,928.34
合计	4,290,676,070.05		4,290,676,070.05	4,037,380,078.28		4,037,380,078.28

## 2、对子公司的投资

被投资单位	上年年末余额	本期增加	本期减少	期末余额
内江川海商贸有限公司	500,000.00			500,000.00
内江嘉宏城建集团有限公司	223,552,379.39			223,552,379.39
内江市国有资产经营管理有限责任公司	471,932,813.50			471,932,813.50
内江市力信置业有限公司	100,561,850.77			100,561,850.77
内江市水务有限责任公司	83,634,670.97			83,634,670.97
内江能源投资有限公司	147,971,629.17			147,971,629.17
四川内江交通投资开发有限责任公司	2,225,115,192.21			2,225,115,192.21
内江产业振兴发展股权投资基金有限公司	112,000,000.00			112,000,000.00
内江彩色鱼教育投资发展有限公司	30,000,000.00			30,000,000.00
内江文化旅游发展有限公司	79,241,583.68		79,241,583.68	
内江国联房地产开发有限公司	25,500,000.00			25,500,000.00
内江市保安服务有限公司	6,753,030.25		6,753,030.25	
四川内江数字集团有限公司		10,000,000.00		10,000,000.00
天津耀江股权投资中心（有限合伙）		202,360,000.00		202,360,000.00
内江蓉欧投资开发有限公司	30,000,000.00		30,000,000.00	
四川云领智城信息科技有限公司	5,940,000.00			5,940,000.00
内江新区投资发展有限公司	50,000,000.00			50,000,000.00
合计	3,592,703,149.94	212,360,000.00	115,994,613.93	3,689,068,536.01



## 3、对合营、联营企业的投资

被投资单位	上年年末余额	本期增减变动				其他权益变动
		追加投资	减少投资	权益法下确认的投资损益	其他综合收益调整	
一、合营企业						
二、联营企业						
四川兴程建设投资有限责任公司	35,648,354.26			-2,578,321.58		
四川省向家坝灌区建设开发有限责任公司	298,509,443.86	142,220,000.00		804,966.67		24,518,336.48
内江市民本资产管理有限责任公司						
内江建工远大建筑科技有限公司	9,761,215.07					
中建材耀华（内江）节能玻璃有限公司	32,455,479.08			219,087.26		
内江万安文化旅游发展有限公司	32,000,711.32			135.01		
四川发展川渝兴城投资有限公司	36,301,724.75			1,507,616.93		
小计	444,676,928.34	142,220,000.00		-46,515.71		24,518,336.48
合计	444,676,928.34	142,220,000.00		-46,515.71		24,518,336.48

(续)

被投资单位	本期增减变动			期末余额	减值准备年末余额
	宣告发放现金股利或利润	计提减值准备	其他		
一、合营企业					
二、联营企业					
四川兴程建设投资有限责任公司				33,070,032.68	



四川省向家坝灌区建设开发有限责任公司				466,052,747.01	
内江市民本资产管理有限责任公司					
内江建工远大建筑科技有限公司		9,761,215.07			
中建材耀华（内江）节能玻璃有限公司				32,674,566.34	
内江万安文化旅游发展有限公司				32,000,846.33	
四川发展川渝兴城投资有限公司				37,809,341.68	
小计		9,761,215.07		601,607,534.04	
合计		9,761,215.07		601,607,534.04	





## (四) 营业收入、营业成本

项目	本期发生额		上期发生额	
	收入	成本	收入	成本
① 主营业务	1,162,920,441.37	1,063,905,744.81	1,149,965,727.74	1,037,092,290.83
代建收入	589,823,355.06	512,434,995.43	679,425,360.06	583,173,434.05
销售商品收入	554,248,624.13	550,942,201.37	458,515,998.17	452,968,335.33
其他	18,848,462.18	528,548.01	12,024,369.51	950,521.45
② 其他业务	10,752,818.41		23,461,500.07	
合计	1,173,673,259.78	1,063,905,744.81	1,173,427,227.81	1,037,092,290.83

## (五) 投资收益

项目	本期发生额	上期发生额
成本法核算的长期股权收益	40,885,400.00	51,056,069.08
权益法核算的长期股权收益	-46,515.71	-5,131,011.51
交易性金融资产持有期间的投资收益	570,852.79	500,000.00
其他权益工具投资持有期间的投资收益	8,748,877.47	1,268,300.00
处置交易性金融资产取得的投资收益	6,700,497.21	
其他	167,136,609.46	179,720,824.51
合计	223,995,721.22	227,414,182.08

## 十三、 财务报表的批准

本财务报表已于 2024 年 4 月 25 日经本公司董事会批准。

法定代表人：



主管会计工作负责人：




会计机构负责人：何平

内江投资控股集团有限公司

二〇二四年四月二十六日





# 营业执照


(副本)(10-10)

统一社会信用代码

9111010108553078XF



扫描市场主体身份码  
了解更多登记、备案、  
许可、监管信息，体  
验更多应用服务。



名称 中喜会计师事务所(普通合伙)

类型 特殊普通合伙

执行事务合伙人 张增刚

出资额 2550万元

成立日期 2013年11月28日

主要经营场所 北京市东城区崇文门外大街11号11层1101室

经营范围

审查企业会计报表、出具审计报告；验证企业资本、出具验资报告；办理企业合并、分立、清算事宜中的审计业务，出具有关报告；基本建设年度财务决算审计；代理记账；会计咨询、税务咨询、管理咨询、会计培训；法律、法规规定的其他业务。  
(市场主体依法自主选择经营项目，开展经营活动；依法须经批准的项目，经相关部门批准后依批准的内容开展经营活动；不得从事国家和本市产业政策禁止和限制类项目的经营活动。)

登记机关

2024年03月07日

企业信用信息公示系统网址：<http://www.gsxt.gov.cn>


市场主体应当于每年1月1日至6月30日通过  
国家企业信用信息公示系统报送公示年度报告。

国家市场监督管理总局监制

证书序号: 0000058

### 说明


1. 《会计师事务所执业证书》是证明持有人经财政部门依法审批，准予执行注册会计师法定业务的凭证。
2. 《会计师事务所执业证书》记载事项发生变动的，应当向财政部门申请换发。
3. 《会计师事务所执业证书》不得伪造、涂改、出租、出借、转让。
4. 会计师事务所终止或执业许可注销的，应当向财政部门交回《会计师事务所执业证书》。




发证机关:

二〇一八年

中华人民共和国财政部



## 会计师事务所 执业证书



名称: 中喜会计师事务所(特殊普通合伙)  
 首席合伙人: 张增刚  
 主任会计师:  
 经营场所: 北京市东城区崇文门东大街11号11层01室



组织形式: 特殊普通合伙

执业证书编号: 11000168

批准执业文号: 京财审许可〔2013〕0071号

批准执业日期: 2013年11月08日






姓名: 刘...  
 性别: ...  
 出生日期: 1972-09-07  
 工作单位: 北京注册会计师协会 (特殊普通合伙) 廊坊分所  
 身份证号: 130481197209070014  
 Identity card No.:




证书编号: 110000262729  
 No. of Certificate:

批准注册协会: 北京注册会计师协会  
 Authorized Institute of CPAs:


发证日期: 2003年10月31日  
 Date of issuance:



本证书经检验合格，继续有效一年。  
 This certificate is valid for another year after this renewal.







姓名 Full name 魏霞  
 性别 Sex 女  
 出生日期 Date of birth 1984-02-03  
 工作单位 (会计师事务所) Working unit (会计师事务所) (特殊普通合伙)  
 身份证号码 Identity card No. 51452519840203162X



年度检验登记  
Annual Renewal Registration



合格，继续有效一年。  
Valid for another year after

证书编号:  
No. of Certificate 110001680259

批准注册协会:  
Authorized Institute of CPAs 北京注册会计师协会

发证日期:  
Date of Issuance 2020 年 07 月 15 日

年 月 日  
/y /m /d

