



北京兴昌华会计师事务所(特殊普通合伙)

BEIJING XINGCHANGHUA CERTIFIED PUBLIC ACCOUNTANTS (SPECIAL GENERAL PARTNERSHIP)

无锡锡东科技投资控股有限公司

2023 年度财务报表审计报告

审计机构：北京兴昌华会计师事务所（特殊普通合伙）

地址：北京市丰台区马家堡东路 106 号 2 号楼 12 层 1210

电话：010-58030218

您可使用手机“扫一扫”或进入“注册会计师行业统一监管平台 (<http://acc.mof.gov.cn>)”进行查验。
报告编码：京2427010K63





目 录

一、审计报告	1—3 页
二、审计报告附件	
1、合并资产负债表	4—5 页
2、母公司资产负债表	6—7 页
3、合并利润表	8 页
4、母公司利润表	9 页
5、合并现金流量表	10 页
6、母公司现金流量表	11 页
7、合并所有者权益变动表	12—13 页
8、母公司所有者权益变动表	14—15 页
9、财务报表附注	16—64 页





审计报告

[2024]京会兴昌华审字第 000764 号

无锡锡东科技投资控股有限公司：

(一) 审计意见

我们审计了无锡锡东科技投资控股有限公司（以下简称锡东科技公司）财务报表，包括 2023 年 12 月 31 日的合并及母公司资产负债表，2023 年度的合并及母公司利润表、合并及母公司现金流量表、合并及母公司股东权益变动表以及相关财务报表附注。

我们认为，后附的财务报表在所有重大方面按照企业会计准则的规定编制，公允反映了锡东科技公司 2023 年 12 月 31 日的合并及母公司财务状况以及 2023 年度的合并及母公司经营成果和现金流量。

(二) 形成审计意见的基础

我们按照中国注册会计师审计准则的规定执行了审计工作。审计报告的“注册会计师对财务报表审计的责任”部分进一步阐述了我们在这些准则下的责任。按照中国注册会计师职业道德守则，我们独立于锡东科技公司，并履行了职业道德方面的其他责任。我们相信，我们获取的审计证据是充分、适当的，为发表审计意见提供了基础。

(三) 管理层和治理层对财务报表的责任

锡东科技公司管理层（以下简称管理层）负责按照企业会计准则的规定编制财务报表，使其实现公允反映，并设计、执行和维护必要的内部控制，以使财务报表不存在由于舞弊或错误导致的重大错报。





在编制财务报表时，管理层负责评估锡东科技公司的持续经营能力，披露与持续经营相关的事项（如适用），并运用持续经营假设，除非管理层计划清算锡东科技公司、终止运营或别无其他现实的选择。

治理层负责监督锡东科技公司的财务报告过程。

（四）注册会计师对财务报表审计的责任

我们的目标是对财务报表整体是否不存在由于舞弊或错误导致的重大错报获取合理保证，并出具包含审计意见的审计报告。合理保证是高水平的保证，但并不能保证按照审计准则执行的审计在某一重大错报存在时总能发现。错报可能由于舞弊或错误导致，如果合理预期错报单独或汇总起来可能影响财务报表使用者依据财务报表作出的经济决策，则通常认为错报是重大的。

在按照审计准则执行审计工作的过程中，我们运用职业判断，并保持职业怀疑。同时，我们也执行以下工作：

1. 识别和评估由于舞弊或错误导致的财务报表重大错报风险，设计和实施审计程序以应对这些风险，并获取充分、适当的审计证据，作为发表审计意见的基础。由于舞弊可能涉及串通、伪造、故意遗漏、虚假陈述或凌驾于内部控制之上，未能发现由于舞弊导致的重大错报的风险高于未能发现由于错误导致的重大错报的风险。

2. 了解与审计相关的内部控制，以设计恰当的审计程序，但目的并非对内部控制的有效性发表意见。

3. 评价管理层选用会计政策的恰当性和作出会计估计及相关披露的合理性。

4. 对管理层使用持续经营假设的恰当性得出结论。同时，根据获取的审计证据，就可能导致对锡东科技公司持续经营能力产生重大疑虑的事项或情况是否存在重大不确定性得出结论。如果我们得出结论认为存在重大不确定性，审计准则要求我们在审计报告中提请报表使用者注意财务报表中的相关披露；如果披露不





北京兴昌华会计师事务所(特殊普通合伙)

BEIJING XINGCHANGHUA CERTIFIED PUBLIC ACCOUNTANTS (SPECIAL GENERAL PARTNERSHIP)

充分，我们应当发表非无保留意见。我们的结论基于截至审计报告日可获得的信息。然而，未来的事项或情况可能导致锡东科技公司不能持续经营。

5. 评价财务报表的总体列报、结构和内容，并评价财务报表是否公允反映相关交易和事项。

6. 就锡东科技公司中实体或业务活动的财务信息获取充分、适当的审计证据，以对财务报表发表审计意见。我们负责指导、监督和执行集团审计，并对审计意见承担全部责任。

我们与治理层就计划的审计范围、时间安排和重大审计发现等事项进行沟通，包括沟通我们在审计中识别出的值得关注的内部控制缺陷。

我们还就已遵守与独立性相关的职业道德要求向治理层提供声明，并与治理层沟通可能被合理认为影响我们独立性的所有关系和其他事项，以及相关的防范措施。

北京兴昌华会计师事务所
(特殊普通合伙)



中国·北京
二〇二四年四月二十九日

中国注册
(项目合伙人)



潘国俊

中国注册



何露飞



合并资产负债表

2023年12月31日

编制单位：无锡锡东科技投资控股有限公司

单位：元 币种：人民币

项目	附注	2023年12月31日	2023年1月1日
流动资产			
货币资金	五、（一）	1,806,842,315.89	1,731,084,155.21
结算备付金*			
拆出资金*			
交易性金融资产		-	-
衍生金融资产			
应收票据		-	-
应收账款	五、（二）	6,168,466,874.46	5,675,511,148.72
应收款项融资		-	-
预付款项	五、（三）	167,089,970.24	165,478,070.30
应收保费*			
应收分保账款*			
应收分保合同准备金*			
其他应收款	五、（四）	1,998,939,912.49	1,789,208,286.56
其中：应收利息		-	-
应收股利		-	-
买入返售金融资产*			
存货	五、（五）	10,087,390,004.28	10,502,924,234.81
合同资产		-	-
持有待售资产			
一年内到期的非流动资产		-	-
其他流动资产	五、（六）	660,491.18	-
流动资产合计		20,229,389,568.54	19,864,205,895.60
非流动资产：			
发放贷款和垫款*			
债权投资		-	-
其他债权投资		-	-
长期应收款		-	-
长期股权投资	五、（七）	2,837,899.16	2,972,045.75
其他权益工具投资	五、（八）	2,682,289,443.14	1,853,689,443.14
其他非流动金融资产			
投资性房地产		-	-
固定资产	五、（九）	340,822,056.62	358,358,289.18
在建工程	五、（十）	4,564,434,106.50	4,523,307,494.05
生产性生物资产			
油气资产			
使用权资产			
无形资产	五、（十一）	2,556,514.12	3,036,659.25
开发支出			
商誉			
长期待摊费用		-	-
递延所得税资产		-	-
其他非流动资产		-	-
非流动资产合计		7,592,940,019.54	6,741,363,931.37
资产总计		27,822,329,588.08	26,605,569,826.97

后附财务报表附注为本财务报表的组成部分。

注：标注“*”的项目为金融企业专用行项目。

公司负责人：

主管会计工作负责人：

会计机构负责人：



合并资产负债表(续)

2023年12月31日

编制单位: 无锡华东科技投资控股有限公司

单位: 元 币种: 人民币

项目	附注	2023年12月31日	2023年1月1日
流动负债:			
短期借款		-	-
向中央银行借款			
拆入资金*			
交易性金融负债			
衍生金融负债			
应付票据		-	-
应付账款	五、(十二)	31,379,932.45	28,479,093.63
预收款项	五、(十三)	354,603.85	1,853,026.85
合同负债		-	-
卖出回购金融资产款*			
吸收存款及同业存放*			
代理买卖证券款*			
代理承销证券款*			
应付职工薪酬	五、(十四)	23,495.53	153,084.00
应交税费	五、(十五)	106,143,878.23	98,718,903.75
其他应付款	五、(十六)	7,238,703,539.26	6,065,497,903.38
其中: 应付利息		-	14,990,958.90
应付股利		-	-
应付手续费及佣金*			
应付分保账款*			
持有待售负债		-	-
一年内到期的非流动负债	五、(十七)	603,189,449.34	489,436,660.65
其他流动负债		-	-
流动负债合计		7,979,794,898.66	6,684,138,672.26
非流动负债:			
保险合同准备金*			
长期借款	五、(十八)	794,060,000.00	813,920,000.00
应付债券	五、(十九)	4,239,358,214.79	4,533,943,467.89
其中: 优先股			
永续债			
租赁负债		-	-
长期应付款		-	-
长期应付职工薪酬			
预计负债		-	-
递延收益	五、(二十)	134,457,425.29	130,673,557.47
递延所得税负债		-	-
其他非流动负债		-	-
非流动负债合计		5,167,875,640.08	5,478,537,025.36
负债合计		13,147,670,538.74	12,162,675,697.62
所有者权益(或股东权益):			
实收资本(或股本)	五、(二十一)	1,500,000,000.00	1,500,000,000.00
其他权益工具			
其中: 优先股			
永续债			
资本公积	五、(二十二)	9,932,737,170.69	9,932,737,170.69
减: 库存股			
其他综合收益		-	-
专项储备		-	-
盈余公积	五、(二十三)	320,665,040.36	296,554,406.13
一般风险准备*		-	-
未分配利润	五、(二十四)	2,882,763,331.01	2,664,592,222.10
归属于母公司所有者权益(或股东权益)合计		14,636,165,542.06	14,393,883,798.92
少数股东权益		38,493,507.28	49,010,330.43
所有者权益(或股东权益)合计		14,674,659,049.34	14,442,894,129.35
负债和所有者权益(或股东权益)总计		27,822,329,588.08	26,605,569,826.97

后附财务报表附注为本财务报表的组成部分。

注: 标注“*”的项目为金融企业专用行项目。

公司负责人:

(Signature)

主管会计工作负责人:

(Signature)

会计机构负责人:

(Signature)



母公司资产负债表

2023年12月31日

编制单位：无锡锡东科技投资控股有限公司

单位：元 币种：人民币

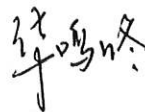
项目	附注	2023年12月31日	2023年1月1日
流动资产：			
货币资金		309,960,452.93	461,952,611.92
交易性金融资产		-	-
衍生金融资产			
应收票据		-	-
应收账款	十二、（一）	6,158,764,239.91	5,670,115,942.89
应收款项融资			
预付款项		1,957,682.72	1,957,682.72
其他应收款	十二、（二）	4,581,985,224.47	4,183,592,209.06
其中：应收利息		-	-
应收股利		-	-
存货		8,546,419,244.40	8,961,920,111.68
合同资产		-	-
持有待售资产			
一年内到期的非流动资产		-	-
其他流动资产		-	-
流动资产合计		19,599,086,844.43	19,279,538,558.27
非流动资产：			
债权投资		-	-
其他债权投资		-	-
长期应收款		-	-
长期股权投资	十二、（三）	2,305,210,163.93	2,305,210,163.93
其他权益工具投资		110,259,443.14	110,259,443.14
其他非流动金融资产			
投资性房地产		-	-
固定资产		27,014,754.63	28,050,704.83
在建工程		-	-
生产性生物资产			
油气资产			
使用权资产			
无形资产		-	-
开发支出			
商誉			
长期待摊费用		-	-
递延所得税资产		-	-
其他非流动资产		-	-
非流动资产合计		2,442,484,361.70	2,443,520,311.90
资产总计		22,041,571,206.13	21,723,058,870.17

后附财务报表附注为本财务报表的组成部分。

公司负责人：



主管会计工作负责人：



会计机构负责人：




母公司资产负债表（续）

2023年12月31日

编制单位：上海浦东科技投资控股有限公司

单位：元 币种：人民币

项目	附注	2023年12月31日	2023年1月1日
流动负债			
短期借款		-	-
交易性金融负债			
衍生金融负债			
应付票据		-	-
应付账款		3,191,501.09	3,191,501.09
预收款项		-	-
合同负债		-	-
应付职工薪酬		-	-
应交税费		95,383,066.53	93,241,512.26
其他应付款		1,580,940,887.92	1,105,083,984.16
其中：应付利息		-	14,990,958.90
应付股利		-	-
持有待售负债		-	-
一年内到期的非流动负债		412,989,449.34	479,436,660.65
其他流动负债		-	-
流动负债合计		2,092,504,904.88	1,680,953,658.16
非流动负债：			
长期借款		584,360,000.00	623,920,000.00
应付债券		4,239,358,214.79	4,533,943,467.89
其中：优先股			
永续债			
租赁负债		-	-
长期应付款		-	-
长期应付职工薪酬			
预计负债		-	-
递延收益		-	-
递延所得税负债		-	-
其他非流动负债		-	-
非流动负债合计		4,823,718,214.79	5,157,863,467.89
负债合计		6,916,223,119.67	6,838,817,126.05
所有者权益（或股东权益）：			
实收资本（或股本）		1,500,000,000.00	1,500,000,000.00
其他权益工具		-	-
其中：优先股			
永续债			
资本公积		10,418,697,682.80	10,418,697,682.80
减：库存股			
其他综合收益		-	-
专项储备		-	-
盈余公积		320,665,040.36	296,554,406.13
未分配利润		2,885,985,363.30	2,668,989,655.19
所有者权益（或股东权益）合计		15,125,348,086.46	14,884,241,744.12
负债和所有者权益（或股东权益）总计		22,041,571,206.13	21,723,058,870.17

后附财务报表附注为本财务报表的组成部分。

公司负责人：



主管会计工作负责人：



会计机构负责人：



合并利润表
2023年度

编制单位：巨豪投资控股有限公司 单位：元 币种：人民币

项目	附注	2023年度	2022年度
一、营业总收入	五、(二十五)	526,231,000.72	564,610,903.66
其中：营业收入	五、(二十五)	526,231,000.72	564,610,903.66
利息收入			
已赚保费			
手续费及佣金收入*			
二、营业总成本	五、(二十五)	494,127,963.04	543,990,639.24
其中：营业成本	五、(二十五)	461,224,383.06	520,309,030.11
利息支出*			
手续费及佣金支出*			
退保金*			
赔付支出净额*			
提取保险合同准备金净额*			
保单红利支出*			
分保费用*			
税金及附加	五、(二十六)	265,412.22	272,098.63
销售费用		-	-
管理费用	五、(二十七)	27,888,607.52	37,389,893.57
研发费用			
财务费用	五、(二十八)	4,749,560.24	-13,980,383.07
其中：利息费用		31,762,478.49	17,947,442.81
利息收入		27,310,722.90	38,255,782.71
加：其他收益	五、(二十九)	207,098,573.85	641,499.57
投资收益（损失以“-”号填列）	五、(三十)	-134,146.59	-148,635.34
其中：对联营企业和合营企业的投资收益			
以摊余成本计量的金融资产终止确认收益			
汇兑收益（损失以“-”号填列）*			
净敞口套期收益（损失以“-”号填列）			
公允价值变动收益（损失以“-”号填列）		-	-
信用减值损失（损失以“-”号填列）		-	-
资产减值损失（损失以“-”号填列）		-	-
资产处置收益（损失以“-”号填列）	五、(三十一)	23,533.11	83,172.61
三、营业利润（亏损以“-”号填列）		239,090,998.05	21,196,301.26
加：营业外收入	五、(三十二)	115,867.97	245,174,955.37
减：营业外支出	五、(三十三)	2,109,928.07	522,633.40
四、利润总额（亏损总额以“-”号填列）		237,096,937.95	265,848,623.23
减：所得税费用	五、(三十四)	5,332,017.96	5,393,291.43
五、净利润（净亏损以“-”号填列）		231,764,919.99	260,455,331.80
(一) 按经营持续性分类			
1. 持续经营净利润（净亏损以“-”号填列）		231,764,919.99	260,455,331.80
2. 终止经营净利润（净亏损以“-”号填列）			
(二) 按所有权归属分类			
1. 归属于母公司股东的净利润（净亏损以“-”号填列）		242,281,743.14	276,919,096.05
2. 少数股东损益（净亏损以“-”号填列）		-10,516,823.15	-16,463,764.25
六、其他综合收益的税后净额		-	-
(一) 归属母公司所有者的其他综合收益的税后净额		-	-
1. 不能重分类进损益的其他综合收益		-	-
(1) 重新计量设定受益计划变动额			
(2) 权益法下不能转损益的其他综合收益			
(3) 其他权益工具投资公允价值变动			
(4) 企业自身信用风险公允价值变动			
(5) 其他			
2. 将重分类进损益的其他综合收益		-	-
(1) 权益法下可转损益的其他综合收益			
(2) 其他债权投资公允价值变动			
(3) 金融资产重分类计入其他综合收益的金额			
(4) 其他债权投资减值准备			
(5) 现金流量套期储备			
(6) 外币财务报表折算差额			
(7) 其他			
(二) 归属于少数股东的其他综合收益的税后净额			
七、综合收益总额		231,764,919.99	260,455,331.80
(一) 归属于母公司所有者的综合收益总额		242,281,743.14	276,919,096.05
(二) 归属于少数股东的综合收益总额		-10,516,823.15	-16,463,764.25
八、每股收益：			
(一) 基本每股收益(元/股)			
(二) 稀释每股收益(元/股)			

后附财务报表附注为本财务报表的组成部分。

注：标注“*”的项目为金融企业专用行项目。

公司负责人：

主管会计工作负责人：

会计机构负责人：



母公司利润表

2023年度

编制单位：无锡锡东科技投资控股有限公司

单位：元 币种：人民币

项目	附注	2023年度	2022年度
一、营业收入	十二、（四）	486,736,194.99	549,163,907.28
减：营业成本	十二、（四）	424,911,562.63	507,531,567.42
税金及附加		229,452.24	258,881.28
销售费用		-	-
管理费用		1,751,030.47	1,430,950.20
研发费用			
财务费用		23,417,807.31	12,834,343.46
其中：利息费用		28,744,720.12	17,807,442.81
利息收入		5,607,120.31	11,292,447.79
加：其他收益		204,680,000.00	-
投资收益（损失以“-”号填列）		-	-
其中：对联营企业和合营企业的投资收益			
以摊余成本计量的金融资产终止确认收益			
净敞口套期收益（损失以“-”号填列）			
公允价值变动收益（损失以“-”号填列）		-	-
信用减值损失（损失以“-”号填列）		-	-
资产减值损失（损失以“-”号填列）		-	-
资产处置收益（损失以“-”号填列）		-	-
二、营业利润（亏损以“-”号填列）		241,106,342.34	27,108,164.92
加：营业外收入		-	244,970,000.00
减：营业外支出		-	-
三、利润总额（亏损总额以“-”号填列）		241,106,342.34	272,078,164.92
减：所得税费用		-	-
四、净利润（净亏损以“-”号填列）		241,106,342.34	272,078,164.92
（一）持续经营净利润（净亏损以“-”号填列）		241,106,342.34	272,078,164.92
（二）终止经营净利润（净亏损以“-”号填列）			
五、其他综合收益的税后净额		-	-
（一）不能重分类进损益的其他综合收益		-	-
1. 重新计量设定受益计划变动额			
2. 权益法下不能转损益的其他综合收益			
3. 其他权益工具投资公允价值变动			
4. 企业自身信用风险公允价值变动			
5. 其他			
（二）将重分类进损益的其他综合收益		-	-
1. 权益法下可转损益的其他综合收益			
2. 其他债权投资公允价值变动			
3. 金融资产重分类计入其他综合收益的金额			
4. 其他债权投资信用减值准备			
5. 现金流量套期储备			
6. 外币财务报表折算差额			
7. 其他			
六、综合收益总额		241,106,342.34	272,078,164.92

后附财务报表附注为本财务报表的组成部分。

公司负责人：

主管会计工作负责人：

会计机构负责人：



合并现金流量表

2023年度

编制单位：北京华信科技投资股份有限公司

单位：元 币种：人民币

项目	附注	2023年度	2022年度
一、经营活动产生的现金流量：			
销售商品、提供劳务收到的现金		415,196,660.41	255,762,260.59
客户存款和同业存放款项净增加额			
向中央银行借款净增加额			
向其他金融机构拆入资金净增加额*			
收到原保险合同保费取得的现金*			
收到再保险业务现金净额*			
保户储金及投资款净增加额*			
收取利息、手续费及佣金的现金*			
拆入资金净增加额*			
回购业务资金净增加额*			
代理买卖证券收到的现金净额*			
收到的税费返还		-	-
收到其他与经营活动有关的现金	五、（三十五）	3,073,287,011.74	4,603,397,705.18
经营活动现金流入小计		3,488,483,672.15	4,859,159,965.77
购买商品、接受劳务支付的现金		14,688,315.97	36,964,035.55
客户贷款及垫款净增加额*			
存放中央银行和同业款项净增加额*			
支付原保险合同赔付款项的现金*			
拆出资金净增加额*			
支付利息、手续费及佣金的现金*			
支付保单红利的现金*			
支付给职工以及为职工支付的现金		4,974,491.79	5,086,195.54
支付的各项税费		172,481.97	99,948.84
支付其他与经营活动有关的现金	五、（三十五）	2,821,198,392.04	4,042,701,189.62
经营活动现金流出小计		2,841,033,681.77	4,084,851,389.55
经营活动产生的现金流量净额		647,449,990.38	774,308,576.22
二、投资活动产生的现金流量：			
收回投资收到的现金		-	-
取得投资收益收到的现金		-	-
处置固定资产、无形资产和其他长期资产收回的现金净额		-	185,000.00
处置子公司及其他营业单位收到的现金净额		-	-
收到其他与投资活动有关的现金		-	-
投资活动现金流入小计		-	185,000.00
购建固定资产、无形资产和其他长期资产支付的现金		52,240,677.26	34,505,711.33
投资支付的现金		5,000,000.00	364,170,000.00
质押贷款净增加额*			
取得子公司及其他营业单位支付的现金净额		-	-
支付其他与投资活动有关的现金		-	-
投资活动现金流出小计		57,240,677.26	398,675,711.33
投资活动产生的现金流量净额		-57,240,677.26	-398,490,711.33
三、筹资活动产生的现金流量：			
吸收投资收到的现金		-	-
其中：子公司吸收少数股东投资收到的现金		-	-
取得借款收到的现金		3,160,000,000.00	1,540,000,000.00
收到其他与筹资活动有关的现金		-	-
筹资活动现金流入小计		3,160,000,000.00	1,540,000,000.00
偿还债务支付的现金		3,439,540,000.00	1,753,720,000.00
分配股利、利润或偿付利息支付的现金		243,217,395.16	292,870,402.81
其中：子公司支付给少数股东的股利、利润		-	-
支付其他与筹资活动有关的现金		-	-
筹资活动现金流出小计		3,682,757,395.16	2,046,590,402.81
筹资活动产生的现金流量净额		-522,757,395.16	-506,590,402.81
四、汇率变动对现金及现金等价物的影响			
五、现金及现金等价物净增加额		67,451,917.96	-130,772,537.92
加：期初现金及现金等价物余额		1,721,084,155.21	1,851,856,693.13
六、期末现金及现金等价物余额		1,788,536,073.17	1,721,084,155.21

后附财务报表附注为本财务报表的组成部分。

注：标注“*”的项目为金融企业专用行项目。

公司负责人：

主管会计工作负责人：

会计机构负责人：



母公司现金流量表

2023年度

编制单位：无锡锡东科技投资控股有限公司

单位：元 币种：人民币


项目	附注	2023年度	2022年度
一、经营活动产生的现金流量：			
销售商品、提供劳务收到的现金		389,000,000.00	244,970,000.00
收到的税费返还		-	-
收到其他与经营活动有关的现金		703,221,077.59	910,590,026.29
经营活动现金流入小计		1,092,221,077.59	1,155,560,026.29
购买商品、接受劳务支付的现金		107,356.00	30,043,668.00
支付给职工以及为职工支付的现金		-	-
支付的各项税费		-	-
支付其他与经营活动有关的现金		541,147,403.18	877,971,126.96
经营活动现金流出小计		541,254,759.18	908,014,794.96
经营活动产生的现金流量净额		550,966,318.41	247,545,231.33
二、投资活动产生的现金流量：			
收回投资收到的现金		-	-
取得投资收益收到的现金		-	-
处置固定资产、无形资产和其他长期资产收回的现金净额		-	-
处置子公司及其他营业单位收到的现金净额		-	-
收到其他与投资活动有关的现金		-	-
投资活动现金流入小计		-	-
购建固定资产、无形资产和其他长期资产支付的现金		-	-
投资支付的现金		-	86,000,000.00
取得子公司及其他营业单位支付的现金净额		-	-
支付其他与投资活动有关的现金		-	-
投资活动现金流出小计		-	86,000,000.00
投资活动产生的现金流量净额		-	-86,000,000.00
三、筹资活动产生的现金流量：			
吸收投资收到的现金		-	-
取得借款收到的现金		2,950,000,000.00	1,300,000,000.00
收到其他与筹资活动有关的现金		-	-
筹资活动现金流入小计		2,950,000,000.00	1,300,000,000.00
偿还债务支付的现金		3,429,440,000.00	1,623,720,000.00
分配股利、利润或偿付利息支付的现金		231,824,720.12	290,044,598.51
支付其他与筹资活动有关的现金		-	-
筹资活动现金流出小计		3,661,264,720.12	1,913,764,598.51
筹资活动产生的现金流量净额		-711,264,720.12	-613,764,598.51
四、汇率变动对现金及现金等价物的影响			
五、现金及现金等价物净增加额		-160,298,401.71	-452,219,367.18
加：期初现金及现金等价物余额		461,952,611.92	914,171,979.10
六、期末现金及现金等价物余额		301,654,210.21	461,952,611.92

后附财务报表附注为本财务报表的组成部分。


公司负责人：



主管会计工作负责人：



会计机构负责人：





合并所有者权益变动表
2023年度

编制单位：北京五洲科技投资有限公司
2023年度

单位：元 币种：人民币

项目	实收资本(或股本)		其他权益工具		资本公积	减：库存股	其他综合收益		专项储备	盈余公积	一般风险准备*	未分配利润	其他	小计	外币报表折算差额	所有者权益合计
	年初余额	期末余额	年初余额	期末余额			年初余额	期末余额								
一、上年期末余额	1,500,000,000.00				9,932,737,170.69					296,854,406.13		2,604,592,222.10		14,393,883,798.92		14,442,894,129.45
加：会计政策变更																
前期差错更正																
其他																
二、本年期初余额	1,500,000,000.00				9,932,737,170.69					296,854,406.13		2,604,592,222.10		14,393,883,798.92		14,442,894,129.45
三、本期增减变动金额(减少以“-”号填列)										24,110,634.23		218,171,108.91		242,281,743.14		231,764,919.99
(一)综合收益总额																
(二)所有者投入和减少资本																
1.所有者投入的普通股																
2.其他权益工具持有者投入资本																
3.股份支付计入所有者权益的金额																
4.其他																
(三)利润分配																
1.提取盈余公积																
2.提取一般风险准备*																
3.对所有者(或股东)的分配																
4.其他																
(四)所有者权益内部结转																
1.资本公积转增资本(或股本)																
2.盈余公积转增资本(或股本)																
3.盈余公积弥补亏损																
4.设定受益计划变动额结转留存收益																
5.其他综合收益结转留存收益																
6.其他																
(五)专项储备																
1.本期提取																
2.本期使用																
(六)其他																
四、本期末余额	1,500,000,000.00				9,932,737,170.69					320,965,040.36		2,822,763,331.01		14,836,165,542.06		14,874,659,049.34

公司负责人： 王明 王明
 主管会计工作负责人： 王明 王明
 会计机构负责人： 王明 王明



合并所有者权益变动表
2023年度

项目	2023年度												
	股本	其他权益工具	资本公积	库存股	其他综合收益	专项储备	盈余公积	一般风险准备*	未分配利润	其他	小计	少数股东权益	所有者权益合计
一、上年期末余额	1,500,000,000.00	-	9,932,737,170.69	-	-	-	269,346,589.64	-	2,414,880,942.54	-	14,116,964,702.87	65,471,094.68	14,182,438,797.55
加：会计政策变更	-	-	-	-	-	-	-	-	-	-	-	-	-
前期差错更正	-	-	-	-	-	-	-	-	-	-	-	-	-
其他	-	-	-	-	-	-	-	-	-	-	-	-	-
二、本年期初余额	1,500,000,000.00	-	9,932,737,170.69	-	-	-	269,346,589.64	-	2,414,880,942.54	-	14,116,964,702.87	65,471,094.68	14,182,438,797.55
三、本期增减变动金额（减少以“-”号填列）	-	-	-	-	-	-	27,207,816.49	-	249,711,279.56	-	276,919,096.05	-16,463,764.25	260,455,331.80
（一）综合收益总额	-	-	-	-	-	-	-	-	276,919,096.05	-	-	-16,463,764.25	260,455,331.80
（二）所有者投入和减少资本	-	-	-	-	-	-	-	-	-	-	-	-	-
1.所有者投入的普通股	-	-	-	-	-	-	-	-	-	-	-	-	-
2.其他权益工具持有者投入资本	-	-	-	-	-	-	-	-	-	-	-	-	-
3.股份支付计入所有者权益的金额	-	-	-	-	-	-	-	-	-	-	-	-	-
4.其他	-	-	-	-	-	-	-	-	-	-	-	-	-
（三）利润分配	-	-	-	-	-	-	-	-	-27,207,816.49	-	-	-	-
1.提取盈余公积	-	-	-	-	-	-	-	-	-27,207,816.49	-	-	-	-
2.提取一般风险准备*	-	-	-	-	-	-	-	-	-	-	-	-	-
3.对所有者（或股东）的分配	-	-	-	-	-	-	-	-	-	-	-	-	-
4.其他	-	-	-	-	-	-	-	-	-	-	-	-	-
（四）所有者权益内部结转	-	-	-	-	-	-	-	-	-	-	-	-	-
1.资本公积转增资本（或股本）	-	-	-	-	-	-	-	-	-	-	-	-	-
2.盈余公积转增资本（或股本）	-	-	-	-	-	-	-	-	-	-	-	-	-
3.盈余公积弥补亏损	-	-	-	-	-	-	-	-	-	-	-	-	-
4.设定受益计划变动额结转留存收益	-	-	-	-	-	-	-	-	-	-	-	-	-
5.其他综合收益结转留存收益	-	-	-	-	-	-	-	-	-	-	-	-	-
6.其他	-	-	-	-	-	-	-	-	-	-	-	-	-
（五）专项储备	-	-	-	-	-	-	-	-	-	-	-	-	-
1.本期提取	-	-	-	-	-	-	-	-	-	-	-	-	-
2.本期使用	-	-	-	-	-	-	-	-	-	-	-	-	-
（六）其他	-	-	-	-	-	-	-	-	-	-	-	-	-
四、本期期末余额	1,500,000,000.00	-	9,932,737,170.69	-	-	-	296,554,406.13	-	2,664,592,222.10	-	14,393,883,798.92	49,010,330.43	14,442,894,129.35

合并所有者权益变动表附注为本财务报表的重要组成部分。

公司负责人：

王明



主管会计工作负责人：

华明



会计机构负责人：

任如



母公司所有者权益变动表
2023年度

项目	2023年度										
	实收资本(或股本)	其他权益工具		资本公积	减：库存股	其他综合收益	专项储备	盈余公积	未分配利润	其他	所有者权益合计
		优先股	永续债								
一、上年期末余额	1,500,000.00	-	-	10,418,697.68	-	-	-	296,554,406.13	2,608,989,655.19	-	14,884,241,744.12
加：会计政策变更	-	-	-	-	-	-	-	-	-	-	-
前期差错更正	-	-	-	-	-	-	-	-	-	-	-
其他	-	-	-	-	-	-	-	-	-	-	-
二、本年期初余额	1,500,000.00	-	-	10,418,697.68	-	-	-	296,554,406.13	2,608,989,655.19	-	14,884,241,744.12
三、本期增减变动金额(减少以“-”号填列)	-	-	-	-	-	-	-	24,110,634.23	216,995,708.11	-	241,106,342.34
(一)综合收益总额	-	-	-	-	-	-	-	-	216,995,708.11	-	216,995,708.11
1.所有者投入和减少资本	-	-	-	-	-	-	-	-	241,106,342.34	-	241,106,342.34
2.其他权益工具持有者投入资本	-	-	-	-	-	-	-	-	-	-	-
3.股份支付计入所有者权益的金额	-	-	-	-	-	-	-	-	-	-	-
4.其他	-	-	-	-	-	-	-	-	-	-	-
(二)利润分配	-	-	-	-	-	-	-	24,110,634.23	-24,110,634.23	-	-
1.提取盈余公积	-	-	-	-	-	-	-	24,110,634.23	-24,110,634.23	-	-
2.对所有者(或股东)的分配	-	-	-	-	-	-	-	-	-	-	-
3.其他	-	-	-	-	-	-	-	-	-	-	-
(四)所有者权益内部结转	-	-	-	-	-	-	-	-	-	-	-
1.资本公积转增资本(或股本)	-	-	-	-	-	-	-	-	-	-	-
2.盈余公积转增资本(或股本)	-	-	-	-	-	-	-	-	-	-	-
3.盈余公积弥补亏损	-	-	-	-	-	-	-	-	-	-	-
4.设定受益计划变动额结转留存收益	-	-	-	-	-	-	-	-	-	-	-
5.其他综合收益结转留存收益	-	-	-	-	-	-	-	-	-	-	-
6.其他	-	-	-	-	-	-	-	-	-	-	-
(五)专项储备	-	-	-	-	-	-	-	-	-	-	-
1.本期提取	-	-	-	-	-	-	-	-	-	-	-
2.本期使用	-	-	-	-	-	-	-	-	-	-	-
(六)其他	-	-	-	-	-	-	-	-	-	-	-
四、本期期末余额	1,500,000.00	-	-	10,418,697.68	-	-	-	320,665,040.36	2,885,985,363.30	-	15,125,348,086.46

后附财务报表附注为本财务报表的重要组成部分。

公司负责人：

主管会计工作负责人：

会计机构负责人：



毛晓



左海研



母公司所有者权益变动表
2023年度

项目	2022年度						所有者权益合计
	实收资本(或股本)	优先股	其他权益工具 永续债	其他	资本公积	减：库存股	
一、上年期末余额	1,500,000,000.00				10,418,697,682.80		14,612,163,579.20
加：会计政策变更							
前期差错更正							
其他							
二、本年期初余额	1,500,000,000.00				10,418,697,682.80		14,612,163,579.20
三、本期增减变动金额(减少以“-”号填列)							
(一) 综合收益总额							
(二) 所有者投入和减少资本							
1. 所有者投入的普通股							
2. 其他权益工具持有者投入资本							
3. 股份支付计入所有者权益的金额							
4. 其他							
(三) 利润分配							
1. 提取盈余公积							
2. 对所有者(或股东)的分配							
3. 其他							
(四) 所有者权益内部结转							
1. 资本公积转增资本(或股本)							
2. 盈余公积转增资本(或股本)							
3. 盈余公积弥补亏损							
4. 设定受益计划变动额结转留存收益							
5. 其他综合收益结转留存收益							
6. 其他							
(五) 专项储备							
1. 本期提取							
2. 本期使用							
(六) 其他							
四、本期末余额	1,500,000,000.00				10,418,697,682.80		14,884,241,744.12

后附财务报表附注为本财务报表的重要组成部分。

公司负责人：

闫晓



主管会计工作负责人：

叶鸣



会计机构负责人：

任涵



无锡锡东科技投资控股有限公司

2023年度财务报表附注

(金额单位：元 币种：人民币)

一、公司基本情况

(一) 公司概况

无锡锡东科技投资控股有限公司（以下简称“本公司”或“公司”）的前身系江苏省锡山经济开发区东区开发有限公司，于 2003 年 7 月 30 日注册成立，初始注册资本 10,000.00 万元，其中：无锡锡山投资发展有限公司出资 4,900.00 万元、占注册资本 49.00%，江苏省锡山经济开发区开发总公司出资 5,100.00 万元、占注册资本 51.00%，该出资经无锡普信会计师事务所有限公司审验并出具锡普会分验（2003）668 号《验资报告》。

2008 年 10 月，江苏省锡山经济开发区东区开发有限公司更名为无锡锡东新城科技园有限公司，并办理了工商名称变更登记。同时根据公司股东会决议和修改后的章程，新增注册资本 20,000.00 万元分两次出资，首次出资由锡山经济开发区管理委员会招商服务中心出资 5,000.00 万元，该出资经江苏恒新会计师事务所有限公司审验并出具苏恒会内验（2008）2099 号《验资报告》。第二次出资由锡山经济开发区管理委员会招商服务中心出资 15,000.00 万元，该出资经无锡方正会计师事务所有限公司审验并出具锡方正（2009）增验字 001 号《验资报告》。截止 2010 年 12 月 31 日，公司股权结构为无锡锡山投资发展有限公司出资 4,900.00 万元、占注册资本 16.33%，江苏省锡山经济开发区开发总公司出资 5,100.00 万元、占注册资本 17.00%，锡山经济开发区管理委员会招商服务中心出资 20,000.00 万元、占注册资本 66.67%。

2011 年 11 月 10 日，无锡锡东新城科技园有限公司更名为无锡锡东科技投资控股有限公司，同时江苏省锡山经济开发区开发总公司和无锡锡山投资发展有限公司将其持有的公司股权全部转让给锡山经济开发区管理委员会招商服务中心。在完成股权转让后，无锡市锡山区国有资产管理办公室对公司增资 76,500.00 万元，增资后持有公司 51.00% 股权，锡山经济开发区管理委员会招商服务中心对公司增资 43,500.00 万元，增资后持有公司 49.00% 股权，公司注册资本增至 150,000.00 万元，该出资经无锡嘉誉会计师事务所有限公司审验并出具锡嘉会验（2011）373 号《验资报告》、锡嘉会验（2011）386 号《验资报告》。

2023 年 9 月 8 日，无锡市锡山区国有资产管理办公室将其持有的公司股权全部转让给无锡市锡山国有资本投资集团有限公司。在完成股权转让后，无锡市锡山国有资本投资集团有限公司对公司出资 76,500.00 万元，持有公司 51.00% 股权，锡山经济开发区管理委员会招商服务中心对公司出资 43,500.00 万元，持有公司 49.00% 股权，公司注册资本保持 150,000.00 万元不变。

本公司社会统一信用代码：91320205752040267Y，注册地址：无锡市锡山经济开发区友谊南路 88 号，法定代表人：毛晓旦，企业类型：有限责任公司。

本公司经营范围：许可经营项目：无。一般经营项目：利用自有资产对外投资（国家法律法规禁止、限制的领域除外）；投资管理与投资咨询服务（不含证券和期货）；财务管理咨询服务；高新技术交流服务；经济信息咨询服务；轨道交通设备及配件，计算机、软件及辅助设备，金属材料，电气机械及器材，通讯设备（不含卫星电视广播地面接收设施和发射装置），建筑机械设备及配件，建筑材料，五金交电，装饰装潢材料（不含油漆和涂料），机电设备的技术研发及销售；自有房屋的租赁；市政工程及配套设施建设；农业基础设施的建设、经营和管理（上述经营范围涉及专项审批的经批准后方可经营，涉及许可经营的凭有效许可证经营，涉及资质经营的凭

有效资质证书经营)

本财务报表业经公司董事会于 2024 年 4 月 29 日批准报出。

(二) 合并财务报表范围

本期纳入合并范围的子公司包括 2 家。与上年相比，未发生变化，详见本附注“七、在其他主体中的权益”。

二、财务报表编制基础

(一) 编制基础

公司根据实际发生的交易和事项，按照财政部发布的《企业会计准则—基本准则》以及其后颁布及修订的具体会计准则、企业会计准则应用指南、企业会计准则解释及其他相关规定（统称“企业会计准则”），以及中国证券监督管理委员会《公开发行证券的公司信息披露编报规则第 15 号——财务报告的一般规定》（2023 年修订）的披露规定编制财务报表。

(二) 持续经营

公司对报告期末起 12 个月的持续经营能力进行了评价，未发现对持续经营能力产生重大怀疑的事项或情况。因此，本财务报表系在持续经营假设的基础上编制。

三、重要会计政策及会计估计

(一) 遵循企业会计准则的声明

本公司所编制的财务报表符合企业会计准则的要求，真实、完整地反映了报告期公司的财务状况、经营成果、现金流量等有关信息。

(二) 会计期间

本公司自公历 1 月 1 日起至 12 月 31 日止为一个会计年度。

(三) 营业周期

本公司以 12 个月作为一个营业周期，并以其作为资产和负债的流动性划分标准。

(四) 记账本位币

本公司的记账本位币为人民币，编制财务报表采用的货币为人民币。本公司及子公司选定记账本位币的依据是主要业务收支的计价和结算币种。

(五) 同一控制下和非同一控制下企业合并的会计处理方法

1. 分步实现企业合并过程中的各项交易的条款、条件以及经济影响符合以下一种或多种情况，将多次交易事项作为一揽子交易进行会计处理

- (1) 这些交易是同时或者在考虑了彼此影响的情况下订立的；
- (2) 这些交易整体才能达成一项完整的商业结果；
- (3) 一项交易的发生取决于其他至少一项交易的发生；
- (4) 一项交易单独看是不经济的，但是和其他交易一并考虑时是经济的。

2. 同一控制下的企业合并

参与合并的企业在合并前后均受同一方或相同的多方最终控制且该控制并非暂时性的，为同一控制下的企业合并。合并日为合并方实际取得对被合并方控制权的日期。

本公司在企业合并中取得的资产和负债，除因会计政策不同而进行的调整以外，按照合并日在被合并方资产、负债（包括最终控制方收购被合并方而形成的商誉）在最终控制方合并财务报表中的账面价值计量。在合并中取得的净资产账面价值与支付的合并对价账面价值（或发行股份面值总额）的差额，调整资本公积（股本溢价），资本公积（股本溢价）不足冲减的，调整留存收益。

通过多次交易分步实现同一控制下的企业合并

对于通过多次交易最终实现企业合并的，属于一揽子交易的，将各项交易作为一项取得控制权的交易进行会计处理；不属于一揽子交易的，在取得控制权日，按照下列步骤进行会计处理：

在个别财务报表中，以合并日持股比例计算的合并日应享有被合并方净资产在最终控制方合并财务报表中的账面价值的份额作为该项投资的初始投资成本；初始投资成本与合并前持有投资的账面价值加上合并日新支付对价的账面价值之和的差额，调整资本公积（股本溢价），资本公积不足冲减的，调整留存收益。

在合并财务报表中，合并方在合并中取得的被合并方的资产、负债，除因会计政策不同而进行的调整以外，按合并日在最终控制方合并财务报表中的账面价值计量。合并方在取得被合并方控制权之前持有的长期股权投资，在取得原股权之日与合并方与被合并方同处于同一方最终控制之日孰晚日起至合并日之间已确认有关损益、其他综合收益和其他所有者权益变动，应分别冲减比较报表期间的期初留存收益或当期损益。

3. 非同一控制下的企业合并

参与合并的各方在合并前后不受同一方或相同的多方最终控制的，为非同一控制下的企业合并。

购买日是指本公司实际取得对被购买方控制权的日期，即被购买方的净资产或生产经营决策的控制权转移给本公司的日期。同时满足下列条件时，本公司一般认为实现了控制权的转移：

- ①企业合并合同或协议已获本公司内部权力机构通过。
- ②企业合并事项需要经过国家有关主管部门审批的，已获得批准。
- ③已办理了必要的财产权转移手续。
- ④本公司已支付了合并价款的大部分，并且有能力、有计划支付剩余款项。
- ⑤本公司实际上已经控制了被购买方的财务和经营政策，并享有相应的利益、承担相应的风险。

合并成本为购买日为取得对被购买方的控制权而付出的资产、发生或承担的负债以及发行的权益性证券的公允价值。在购买日，取得的被购买方符合确认条件的各项可辨认资产、负债及或有负债按公允价值计量。

合并成本大于合并中取得的被购买方可辨认净资产公允价值份额的差额，确认为商誉；合并成本小于合并中取得的被购买方可辨认净资产公允价值份额的差额，经复核后，计入当期损益。

通过多次交换交易分步实现非同一控制下的企业合并

在个别财务报表中，以购买日之前所持被购买方的股权投资的账面价值与购买日新增投资成本之和，作为该项投资的初始投资成本。购买日之前持有的股权投资因采用权益法核算而确认的其他综合收益，购买日对这部分其他综合收益不作处理，在处置该项投资时采用与被投资单位直接处置相关资产或负债相同的基础进行会计处理；因被投资方除净损益、其他综合收益和利润分

配以外的其他所有者权益变动而确认的所有者权益，在处置该项投资时转入处置期间的当期损益。购买日之前持有的股权投资采用公允价值计量的，原计入其他综合收益的累计公允价值变动在改按成本法核算时转入留存收益。

在合并财务报表中，合并成本为购买日支付的对价与购买日之前已经持有的被购买方的股权在购买日的公允价值之和。对于购买日之前已经持有的被购买方的股权，按照该股权在购买日的公允价值进行重新计量，公允价值与其账面价值之间的差额计入当期收益；购买日之前持有的被购买方的股权涉及的以后可重分类进损益的其他综合收益、权益法核算下的其他所有者权益变动转为购买日所属当期投资收益。

4. 为合并发生的相关费用

为进行企业合并发生的直接相关费用于发生时计入当期损益。为企业合并而发行权益性证券或债务性证券的交易费用，计入权益性证券或债务性证券的初始确认金额。

（六）合并财务报表的编制方法

1. 合并范围

合并财务报表的合并范围以控制为基础予以确定。控制，是指本公司拥有对被投资单位的权力，通过参与被投资单位的相关活动而享有可变回报，并且有能力运用对被投资单位的权力影响其回报金额。子公司，是指被本公司控制的主体（含企业、被投资单位中可分割的部分、结构化主体等）。

2. 合并程序

本公司以自身和各子公司的财务报表为基础，根据其他有关资料，编制合并财务报表。在编制合并财务报表时，本公司和子公司的会计政策和会计期间要求保持一致，公司间的重大交易和往来余额予以抵销。

在报告期内因同一控制下企业合并增加的子公司以及业务，视同该子公司以及业务自同受最终控制方控制之日起纳入本公司的合并范围，将其自同受最终控制方控制之日起的经营成果、现金流量分别纳入合并利润表、合并现金流量表中。

在报告期内因非同一控制下企业合并增加的子公司以及业务，将该子公司以及业务自购买日至报告期末的收入、费用、利润纳入合并利润表，将其现金流量纳入合并现金流量表。

子公司的股东权益中不属于本公司所拥有的部分，作为少数股东权益在合并资产负债表中股东权益项下单独列示；子公司当期净损益中属于少数股东权益的份额，在合并利润表中净利润项目下以“少数股东损益”项目列示。少数股东分担的子公司的亏损超过了少数股东在该子公司期初所有者权益中所享有的份额，其余额仍冲减少数股东权益。

（1）增加子公司或业务

在报告期内，若因同一控制下企业合并增加子公司或业务的，则调整合并资产负债表的期初数；将子公司或业务合并当期期初至报告期末的收入、费用、利润纳入合并利润表；将子公司或业务合并当期期初至报告期末的现金流量纳入合并现金流量表，同时对比较报表的相关项目进行调整，视同合并后的报告主体自最终控制方开始控制时点起一直存在。

在报告期内，若因非同一控制下企业合并增加子公司或业务的，则不调整合并资产负债表期初数；将该子公司或业务自购买日至报告期末的收入、费用、利润纳入合并利润表；该子公司或业务自购买日至报告期末的现金流量纳入合并现金流量表。

(2) 处置子公司或业务

① 一般处理方法

在报告期内，本公司处置子公司或业务，则该子公司或业务期初至处置日的收入、费用、利润纳入合并利润表；该子公司或业务期初至处置日的现金流量纳入合并现金流量表。

因处置部分股权投资或其他原因丧失了对被投资方控制权时，对于处置后的剩余股权投资，本公司按照其在丧失控制权日的公允价值进行重新计量。处置股权取得的对价与剩余股权公允价值之和，减去按原持股比例计算应享有原有子公司自购买日或合并日开始持续计算的净资产的份额与商誉之和的差额，计入丧失控制权当期的投资收益。与原有子公司股权投资相关的以后可重分类进损益的其他综合收益、权益法核算下的其他所有者权益变动，在丧失控制权时转为当期投资收益。

② 分步处置子公司

通过多次交易分步处置对子公司股权投资直至丧失控制权的，处置对子公司股权投资的各项交易的条款、条件以及经济影响符合以下一种或多种情况，通常表明应将多次交易事项作为一揽子交易进行会计处理：

- 1) 这些交易是同时或者在考虑了彼此影响的情况下订立的；
- 2) 这些交易整体才能达成一项完整的商业结果；
- 3) 一项交易的发生取决于其他至少一项交易的发生；
- 4) 一项交易单独看是不经济的，但是和其他交易一并考虑时是经济的。

处置对子公司股权投资直至丧失控制权的各项交易属于一揽子交易的，本公司将各项交易作为一项处置子公司并丧失控制权的交易进行会计处理；但是，在丧失控制权之前每一次处置价款与处置投资对应的享有该子公司净资产份额的差额，在合并财务报表中确认为其他综合收益，在丧失控制权时一并转入丧失控制权当期的损益。

处置对子公司股权投资直至丧失控制权的各项交易不属于一揽子交易的，在丧失控制权之前，按不丧失控制权的情况下部分处置对子公司的股权投资的相关政策进行会计处理；在丧失控制权时，按处置子公司一般处理方法进行会计处理。

(3) 购买子公司少数股权

本公司因购买少数股权新取得的长期股权投资与按照新增持股比例计算应享有子公司自购买日（或合并日）开始持续计算的净资产份额之间的差额，调整合并资产负债表中的资本公积中的股本溢价，资本公积中的股本溢价不足冲减的，调整留存收益。

(4) 不丧失控制权的情况下部分处置对子公司的股权投资

在不丧失控制权的情况下因部分处置对子公司的长期股权投资而取得的处置价款，与处置长期股权投资相对应享有子公司自购买日或合并日开始持续计算的净资产份额之间的差额，调整合并资产负债表中的资本公积中的股本溢价，资本公积中的股本溢价不足冲减的，调整留存收益。

(七) 合营安排的分类及共同经营的会计处理方法

合营安排指一项由两个或两个以上的参与方共同控制的安排。共同控制，是指按照相关约定对某项安排所共有的控制，并且该安排的相关活动必须经过分享控制权的参与方一致同意后才能决策。在判断是否存在共同控制时，应该首先判断所有参与方或参与方组合是否集体控制该安排，其次判断该安排相关活动的决策是否必须经过这些集体控制该安排的参与方一致同意。

本公司根据在合营安排中享有的权利和承担的义务确定合营安排的分类。合营安排分为共同经营和合营企业。

共同经营，是指合营方享有该安排相关资产且承担该安排相关负债的合营安排。本公司确认其与共同经营中利益份额相关的下列项目，并按照相关企业会计准则的规定进行会计处理：

1. 确认单独所持有的资产，以及按其份额确认共同持有的资产；
2. 确认单独所承担的负债，以及按其份额确认共同承担的负债；
3. 确认出售其享有的共同经营产出份额所产生的收入；
4. 按其份额确认共同经营因出售产出所产生的收入；
5. 确认单独所发生的费用，以及按其份额确认共同经营发生的费用。

（八）现金及现金等价物的确定标准

在编制现金流量表时，将库存现金以及可以随时用于支付的存款确认为现金。现金等价物是指持有的期限短（一般是指从购买日起三个月内到期）、流动性强、易于转换为已知金额现金及价值变动风险很小的投资。

（九）金融工具

金融工具，是指形成一方的金融资产并形成其他方的金融负债或权益工具的合同。

1. 金融工具的确认和终止确认

本公司于成为金融工具合同的一方时确认一项金融资产或金融负债。

满足下列条件的，终止确认金融资产(或金融资产的一部分，或一组类似金融资产的一部分)，即从其账户和资产负债表内予以转销：

（1）收取金融资产现金流量的权利届满；

（2）转移了收取金融资产现金流量的权利，或在“过手协议”下承担了及时将收取的现金流量全额支付给第三方的义务；并且(a)实质上转让了金融资产所有权上几乎所有的风险和报酬，或(b)虽然实质上既没有转移也没有保留金融资产所有权上几乎所有的风险和报酬，但放弃了对该金融资产的控制。

如果金融负债的责任已履行、撤销或届满，则对金融负债进行终止确认。如果现有金融负债被同一债权人以实质上几乎完全不同条款的另一金融负债所取代，或现有负债的条款几乎全部被实质性修改，则此类替换或修改作为终止确认原负债和确认新负债处理，差额计入当期损益。

以常规方式买卖金融资产，按交易日会计进行确认和终止确认。常规方式买卖金融资产，是指按照合同条款的约定，在法规或通行惯例规定的期限内收取或交付金融资产。交易日，是指本公司承诺买入或卖出金融资产的日期。

2. 金融资产分类和计量

本公司的金融资产于初始确认时根据本公司企业管理金融资产的业务模式和金融资产的合同现金流量特征分类为：以摊余成本计量的金融资产、以公允价值计量且其变动计入其他综合收益的金融资产、以公允价值计量且其变动计入当期损益的金融资产。金融资产在初始确认时以公允价值计量，但是因销售商品或提供服务等产生的应收账款或应收票据未包含重大融资成分或不考虑不超过一年的融资成分的，按照交易价格进行初始计量。

对于以公允价值计量且其变动计入当期损益的金融资产，相关交易费用直接计入当期损益，

其他类别的金融资产相关交易费用计入其初始确认金额。

金融资产的后续计量取决于其分类：

(1) 以摊余成本计量的金融资产

金融资产同时符合下列条件的，分类为以摊余成本计量的金融资产：管理该金融资产的业务模式是以收取合同现金流量为目标；该金融资产的合同条款规定，在特定日期产生的现金流量仅为对本金和以未偿付本金金额为基础的利息的支付。此类金融资产采用实际利率法确认利息收入，其终止确认、修改或减值产生的利得或损失，均计入当期损益。此类金融资产主要包含货币资金、应收账款、应收票据、其他应收款、债权投资和长期应收款等。本公司将自资产负债表日起一年内到期的债权投资和长期应收款列报为一年内到期的非流动资产，原到期日在一年以内的债权投资列报为其他流动资产。

(2) 以公允价值计量且其变动计入其他综合收益的金融资产

①以公允价值计量且其变动计入其他综合收益的债务工具投资

金融资产同时符合下列条件的，分类为以公允价值计量且其变动计入其他综合收益的金融资产：本公司管理该金融资产的业务模式是既以收取合同现金流量为目标又以出售金融资产为目标；该金融资产的合同条款规定，在特定日期产生的现金流量仅为对本金和以未偿付本金金额为基础的利息的支付。此类金融资产采用实际利率法确认利息收入。除利息收入、减值损失及汇兑差额确认为当期损益外，其余公允价值变动计入其他综合收益。当金融资产终止确认时，之前计入其他综合收益的累计利得或损失从其他综合收益转出，计入当期损益。此类金融资产包括应收款项融资和其他债权投资。自资产负债表日起一年内到期的其他债权投资列报为一年内到期的非流动资产，原到期日在一年以内的其他债权投资列报为其他流动资产。

②以公允价值计量且其变动计入其他综合收益的权益工具投资

本公司不可撤销地选择将部分非交易性权益工具投资指定为以公允价值计量且其变动计入其他综合收益的金融资产，仅将相关股利收入(明确作为投资成本部分收回的股利收入除外)计入当期损益，公允价值的后续变动计入其他综合收益，不需计提减值准备。当金融资产终止确认时，之前计入其他综合收益的累计利得或损失从其他综合收益转出，计入留存收益。此类金融资产列报为其他权益工具投资。

(3) 以公允价值计量且其变动计入当期损益的金融资产

上述以摊余成本计量的金融资产和以公允价值计量且其变动计入其他综合收益的金融资产之外的金融资产，分类为以公允价值计量且其变动计入当期损益的金融资产。对于此类金融资产，采用公允价值进行后续计量，所有公允价值变动计入当期损益。此类金融资产列报为交易性金融资产，自资产负债表日起超过一年到期且预期持有超过一年的列报为其他非流动金融资产。在初始确认时，为消除或显著减少会计错配，本公司可将金融资产不可撤销地指定为以公允价值计量且其变动计入当期损益的金融资产，该指定一经作出不得撤销。

3. 金融负债分类和计量

本公司的金融负债于初始确认时分类为：以公允价值计量且其变动计入当期损益的金融负债、其他金融负债、被指定为有效套期工具的衍生工具。对于以公允价值计量且其变动计入当期损益的金融负债，相关交易费用直接计入当期损益，其他金融负债的相关交易费用计入其初始确认金额。

金融负债的后续计量取决于其分类：

(1) 以公允价值计量且其变动计入当期损益的金融负债

以公允价值计量且其变动计入当期损益的金融负债，包括交易性金融负债(含属于金融负债的衍生工具)和初始确认时指定为以公允价值计量且其变动计入当期损益的金融负债。

满足下列条件之一的，属于交易性金融负债：承担相关金融负债的目的主要是为了在近期内出售或回购；属于集中管理的可辨认金融工具组合的一部分，且有客观证

据表明企业近期采用短期获利方式模式；属于衍生工具，但是，被指定且为有效套期工具的衍生工具、符合财务担保合同的衍生工具除外。交易性金融负债(含属于金融负债的衍生工具)，按照公允价值进行后续计量，除与套期会计有关外，所有公允价值变动均计入当期损益。

(2) 其他金融负债

对于此类金融负债，采用实际利率法，按照摊余成本进行后续计量。

4. 金融工具抵销

同时满足下列条件的，金融资产和金融负债以相互抵销后的净额在资产负债表内列示：具有抵销已确认金额的法定权利，且该种法定权利是当前可执行的；计划以净额结算，或同时变现该金融资产和清偿该金融负债。

5. 财务担保合同

财务担保合同，是指特定债务人到期不能按照债务工具条款偿付债务时，发行方向蒙受损失的合同持有人赔付特定金额的合同。财务担保合同在初始确认时按照公允价值计量，除指定为以公允价值计量且其变动计入当期损益的金融负债的财务担保合同外，其余财务担保合同在初始确认后按照资产负债表日确定的预期信用损失准备金额和初始确认金额扣除按照收入确认原则确定的累计摊销额后的余额两者孰高者进行后续计量。

6. 金融资产转移

本公司已将金融资产所有权上几乎所有的风险和报酬转移给转入方的，终止确认该金融资产；保留了金融资产所有权上几乎所有的风险和报酬的，不终止确认该金融资产。

本公司既没有转移也没有保留金融资产所有权上几乎所有的风险和报酬的，分别下列情况处理：放弃了对该金融资产控制的，终止确认该金融资产并确认产生的资产和负债；未放弃对该金融资产控制的，按照其继续涉入所转移金融资产的程度确认有关金融资产，并相应确认有关负债。

通过对所转移金融资产提供财务担保方式继续涉入的，按照金融资产的账面价值和财务担保金额两者之中的较低者，确认继续涉入形成的资产。财务担保金额，是指所收到的对价中，将被要求偿还的最高金额。

(十) 预期信用损失的确定方法及会计处理方法

本公司以预期信用损失为基础，对以摊余成本计量的金融资产、以公允价值计量且其变动计入其他综合收益的应收款项和债权投资、《企业会计准则第 14 号——收入》定义的合同资产、租赁应收款、以公允价值计量且其变动计入当期损益以外的贷款承诺、以及财务担保合同（以公允价值计量且其变动计入当期损益、金融资产转移不符合终止确认条件或继续涉入被转移金融资产所形成的除外）等进行减值处理并确认损失准备。

信用损失，是指本公司按照原实际利率折现的、根据合同应收的所有合同现金流量与预期收取的所有现金流量之间的差额，即全部现金短缺的现值。其中，对于本公司购买或源生的已发生信用减值的金融资产，应按照该金融资产经信用调整的实际利率折现。

对于租赁应收款、应收款项、合同资产、其他应收款，本公司运用简化计量方法，按照相当于整个存续期内的预期信用损失金额计量损失准备。

具体的预期信用损失的确定方法如下：

不同组合的确定依据：

项目	确定组合的依据
组合 1、无风险组合	押金单位、保证金单位、关联方单位、政府平台公司以及市场信誉良好的单位（政府事业单位等）
组合 2、账龄组合	除组合 1 之外的应收款项计入本组合

不同组合计提坏账准备的计提方法：

项目	按类别划分的款项	1 年以内	1-2 年	2-3 年	3-4 年	4-5 年	5 年以上
单项计提：		个别认定					
组合一	无风险组合	0%	0%	0%	0%	0%	0%
组合二	账龄组合	0%	10%	30%	50%	80%	100%

除上述采用简化计量方法以外的金融资产及财务担保合同，本公司在每个资产负债表日评估其信用风险自初始确认后是否已经显著增加，如果信用风险自初始确认后未显著增加，处于第一阶段，本公司按照相当于未来 12 个月内预期信用损失的金额计量损失准备，并按照账面余额和实际利率计算利息收入；如果信用风险自初始确认后已显著增加但尚未发生信用减值的，处于第二阶段，本公司按照相当于整个存续期内预期信用损失的金额计量损失准备，并按照账面余额和实际利率计算利息收入；如果初始确认后发生信用减值的，处于第三阶段，本公司按照相当于整个存续期内预期信用损失的金额计量损失准备，并按照摊余成本和实际利率计算利息收入。对于资产负债表日只具有较低信用风险的金融工具，本公司假设其信用风险自初始确认后未显著增加。

本公司基于单项和组合评估金融工具的预期信用损失。本公司考虑了不同客户的信用风险特征，以账龄组合为基础评估以摊余成本计量金融工具的预期信用损失。

本公司在评估预期信用损失时，考虑有关过去事项、当前状况以及未来经济状况预测的合理且有依据的信息。

1、信用风险显著增加的判断标准

本公司利用可获得的合理且有依据的前瞻性信息，通过比较金融工具在资产负债表日发生违约的风险与在初始确认日发生违约的风险，以确定金融工具的信用风险自初始确认后是否已显著增加。

本公司在评估信用风险是否显著增加时会考虑如下因素：

- 信用风险变化所导致的内部价格指标是否发生显著变化；
- 预期将导致债务人履行其偿债义务的能力是否发生显著变化的业务、财务或经济状况的不利变化；
- 债务人经营成果实际或预期是否发生显著变化；
- 债务人所处的监管、经济或技术环境是否发生显著不利变化；

- 作为债务抵押的担保物价值或第三方提供的担保或信用增级质量是否发生显著变化。这些变化预期将降低债务人按合同规定期限还款的经济动机或者影响违约概率；

- 预期将降低债务人按合同约定期限还款的经济动机是否发生显著变化；

- 借款合同的预期变更，包括预计违反合同的行为是否可能导致的合同义务的免除或修订、给予免息期、利率跳升、要求追加抵押品或担保或者对金融工具的合同框架做出其他变更；

- 债务人预期表现和还款行为是否发生显著变化；

- 合同付款是否发生逾期超过(含)30 日。

2、已发生信用减值金融资产的定义

当本公司预期对金融资产未来现金流量具有不利影响的一项或多项事件发生时，该金融资产成为已发生信用减值的金融资产。金融资产已发生信用减值的证据包括下列可观察信息：

- 发行方或债务人发生重大财务困难；

- 债务人违反合同，如偿付利息或本金违约或逾期等；

- 债权人出于与债务人财务困难有关的经济或合同考虑，给予债务人在任何其他情况下都不会做出的让步；

- 债务人很可能破产或进行其他财务重组；

- 发行方或债务人财务困难导致该金融资产的活跃市场消失；

- 以大幅折扣购买或源生一项金融资产，该折扣反映了发生信用损失的事实。

3、预期信用损失的确定

本公司按照下列方法确定相关金融工具的预期信用损失：

- 对于金融资产，信用损失为本公司应收取的合同现金流量与预期收取的现金流量之间差额的现值；

- 对于租赁应收款项，信用损失为本公司应收取的合同现金流量与预期收取的现金流量之间差额的现值；

- 对于资产负债表日已发生信用减值但并非购买或源生已发生信用减值的金融资产，信用损失为该金融资产账面余额与按原实际利率折现的估计未来现金流量的现值之间的差额。

本公司计量金融工具预期信用损失的方法反映的因素包括：通过评价一系列可能的结果而确定的无偏概率加权平均金额；货币时间价值；在资产负债表日无须付出不必要的额外成本或努力即可获得的有关过去事项、当前状况以及未来经济状况预测的合理且有依据的信息。

4、减记金融资产

当本公司不再合理预期金融资产合同现金流量能够全部或部分收回的，直接减记该金融资产的账面余额。这种减记构成相关金融资产的终止确认。

(十一) 存货

1. 存货的分类

存货分类为：在途物资、原材料、周转材料、库存商品、在产品、发出商品、委托加工物资、消耗性生物资产等。

2. 取得和发出存货的计价方法

取得存货时按照成本进行计量。存货成本包括采购成本、加工成本和其他成本。

存货发出时按先进先出法计价。

3. 存货可变现净值的确定依据及存货跌价准备的计提方法

期末对存货进行全面清查后，按存货的成本与可变现净值孰低提取或调整存货跌价准备。

产成品、库存商品和用于出售的材料等直接用于出售的商品存货，在正常生产经营过程中，以该存货的估计售价减去估计的销售费用和相关税费后的金额，确定其可变现净值；需要经过加工的材料存货，在正常生产经营过程中，以所生产的产成品的估计售价减去至完工时估计将要发生的成本、估计的销售费用和相关税费后的金额，确定其可变现净值；为执行销售合同或者劳务合同而持有的存货，其可变现净值以合同价格为基础计算，若持有存货的数量多于销售合同订购数量的，超出部分的存货的可变现净值以一般销售价格为基础计算。

期末按照单个存货项目计提存货跌价准备；但对于数量繁多、单价较低的存货，按照存货类别计提存货跌价准备；与在同一地区生产和销售的产品系列相关、具有相同或类似最终用途或目的，且难以与其他项目分开计量的存货，则合并计提存货跌价准备。

以前减记存货价值的影响因素已经消失的，减记的金额予以恢复，并在原已计提的存货跌价准备金额内转回，转回的金额计入当期损益。

4. 存货的盘存制度

采用永续盘存制

5. 低值易耗品和包装物的摊销方法

- (1) 低值易耗品采用一次转销法；
- (2) 包装物采用一次转销法。

(十二) 合同资产

本公司已向客户转让商品或服务而有权收取对价的权利，且该权利取决于时间流逝之外的其他因素的，确认为合同资产。本公司拥有的无条件（即，仅取决于时间流逝）向客户收取对价的权利作为应收款项单独列示。

本公司对合同资产预期信用损失的确定方法及会计处理方法详见本附注三、十“预期信用损失的确定方法及会计处理方法”。

(十三) 长期股权投资

1. 长期股权投资的分类及其判断依据

(1) 长期股权投资的分类

长期股权投资分为三类，即是指投资方对被投资单位实施控制、重大影响的权益性投资，以及对其合营企业的权益性投资。

(2) 长期股权投资类别的判断依据

- ① 确定对被投资单位控制的依据详见本附注三、（六）；
- ② 确定对被投资单位具有重大影响的依据：

重大影响，是指对一个企业的财务和经营决策有参与决策的权力，但并不能够控制或者与其他方一起共同控制这些政策的制定。

公司通常通过以下一种或几种情形判断是否对被投资单位具有重大影响：

A. 在被投资单位的董事会或类似权力机构中派有代表。在这种情况下，由于在被投资单位的董事会或类似权力机构中派有代表，并相应享有实质性的参与决策权，投资方可以通过该代表参与被投资单位财务和经营政策的制定，达到对被投资单位施加重大影响。

B. 参与被投资单位财务和经营政策制定过程。这种情况下，在制定政策过程中可以为其自身利益提出建议和意见，从而可以对被投资单位施加重大影响。

C. 与被投资单位之间发生重要交易。有关的交易因对被投资单位的日常经营具有重要性，进而一定程度上可以影响到被投资单位的生产经营决策。

D. 向被投资单位派出管理人员。在这种情况下，管理人员有权力主导被投资单位的相关活动，从而能够对被投资单位施加重大影响。

E. 向被投资单位提供关键技术资料。因被投资单位的生产经营需要依赖投资方的技术或技术资料，表明投资方对被投资单位具有重大影响。

公司在判断是否对被投资方具有重大影响时，不限于是否存在上述一种或多种情形，还需要综合考虑所有事实和情况来做出综合的判断。

投资方对被投资单位具有重大影响的权益性投资，即对联营企业投资。

③ 确定被投资单位是否为合营企业的依据：

本公司的合营企业是指本公司仅对合营安排的净资产享有权利。

合营安排的定义、分类以及共同控制的判断标准详见本附注三、（七）。

2. 长期股权投资初始成本的确定

（1）企业合并形成的长期股权投资

同一控制下的企业合并：公司以支付现金、转让非现金资产或承担债务方式以及以发行权益性证券作为合并对价的，在合并日按照取得被合并方所有者权益在最终控制方合并财务报表中的账面价值的份额作为长期股权投资的初始投资成本。长期股权投资初始投资成本与支付合并对价之间的差额，调整资本公积（资本溢价或股本溢价）；资本公积（资本溢价或股本溢价）不足冲减的，调整留存收益。合并方以发行权益性证券作为合并对价的，按照发行股份的面值总额作为股本，长期股权投资初始投资成本与所发行股份面值总额之间的差额，调整资本公（资本溢价或股本溢价）；资本公积（资本溢价或股本溢价）不足冲减的，调整留存收益。

非同一控制下的企业合并：公司按照购买日确定的合并成本作为长期股权投资的初始投资成本。合并成本为购买日购买方为取得对被购买方的控制权而付出的资产、发生或承担的负债以及发行的权益性证券的公允价值。购买方作为合并对价发行的权益性证券或债务性证券的交易费用，计入权益性证券或债务性证券的初始确认金额。通过多次交易分步实现的非同一控制下企业合并，以购买日之前所持被购买方的股权投资的账面价值与购买日新增投资成本之和，作为该项投资的初始投资成本。本公司将合并协议约定的或有对价作为企业合并转移对价的一部分，按照其在购买日的公允价值计入企业合并成本。

合并方或购买方为企业合并而发生的审计、法律服务、评估咨询等中介费用以及其他相关管理费用于发生时计入当期损益。

(2) 其他方式取得的长期股权投资

以支付现金方式取得的长期股权投资，按照实际支付的购买价款作为初始投资成本。初始投资成本包括与取得长期股权投资直接相关的费用、税金及其他必要支出。

以发行权益性证券取得的长期股权投资，按照发行权益性证券的公允价值作为初始投资成本。

在非货币性资产交换具备商业实质和换入资产或换出资产的公允价值能够可靠计量的前提下，非货币性资产交换换入的长期股权投资以换出资产的公允价值为基础确定其初始投资成本，除非有确凿证据表明换入资产的公允价值更加可靠；不满足上述前提的非货币性资产交换，以换出资产的账面价值和应支付的相关税费作为换入长期股权投资的初始投资成本。

通过债务重组取得的长期股权投资，其初始投资成本包括放弃债权的公允价值和可直接归属于该资产的税金等其他成本。

3. 长期股权投资的后续计量及损益确认方法

本公司能够对被投资单位实施控制的长期股权投资采用成本法核算。

采用成本法核算的长期股权投资按照初始投资成本计价。追加或收回投资调整长期股权投资的成本。被投资单位宣告分派的现金股利或利润，确认为当期投资收益。

对合营企业和联营企业的长期股权投资，采用权益法核算。初始投资成本大于投资时应享有被投资单位可辨认净资产公允价值份额的差额，不调整长期股权投资的初始投资成本；初始投资成本小于投资时应享有被投资单位可辨认净资产公允价值份额的差额，计入当期损益，同时调整长期股权投资的成本。

本公司取得长期股权投资后，按照应享有或应分担的被投资单位实现的净损益和其他综合收益的份额，分别确认投资收益和其他综合收益，同时调整长期股权投资的账面价值；本公司按照被投资单位宣告分派的利润或现金股利计算应享有的部分，相应减少长期股权投资的账面价值；本公司对于被投资单位除净损益、其他综合收益和利润分配以外所有者权益的其他变动，调整长期股权投资的账面价值并计入所有者权益。

本公司在确认应享有被投资单位净损益的份额时，以取得投资时被投资单位可辨认净资产的公允价值为基础，对被投资单位的净利润进行调整后确认。

被投资单位采用的会计政策及会计期间与本公司不一致的，按照本公司的会计政策及会计期间对被投资单位的财务报表进行调整，并据以确认投资收益和其他综合收益等。

本公司确认被投资单位发生的净亏损，以长期股权投资的账面价值以及其他实质上构成对被投资单位净投资的长期权益减记至零为限，本公司负有承担额外损失义务的除外。

被投资单位以后实现净利润的，本公司在其收益分享额弥补未确认的亏损分担额后，恢复确认收益分享额。

本公司计算确认应享有或应分担被投资单位的净损益时，与联营企业、合营企业之间发生的未实现内部交易损益按照应享有的比例计算归属于本公司的部分，予以抵销，在此基础上确认投资收益。

本公司与被投资单位发生的未实现内部交易损失，按照《企业会计准则第 8 号——资产减值》等的有关规定属于资产减值损失的，全额确认交易损失。

本公司因追加投资等原因能够对被投资单位施加重大影响或实施共同控制但不构成控制的，

按照《企业会计准则第 22 号——金融工具确认和计量》确定的原持有的股权投资的公允价值加上新增投资成本之和，作为改按权益法核算的初始投资成本。原持有的股权投资分类为以公允价值计量且其变动计入其他综合收益的非交易性权益工具投资的，与其相关的原计入其他综合收益的累计公允价值变动在改按权益法核算时转入留存收益。

本公司因处置部分股权投资等原因丧失了对被投资单位的共同控制或重大影响的，处置后的剩余股权改按《企业会计准则第 22 号——金融工具确认和计量》核算，其在丧失共同控制或重大影响之日的公允价值与账面价值之间的差额计入当期损益。原股权投资因采用权益法核算而确认的其他综合收益，在终止采用权益法核算时采用与被投资单位直接处置相关资产或负债相同的基础进行会计处理。

本公司因处置部分权益性投资等原因丧失了对被投资单位的控制的，在编制个别财务报表时，处置后的剩余股权能够对被投资单位实施共同控制或施加重大影响的，改按权益法核算，并对该剩余股权视同自取得时即采用权益法核算进行调整；处置后的剩余股权不能对被投资单位实施共同控制或施加重大影响的，改按《企业会计准则第 22 号——金融工具确认和计量》的有关规定进行会计处理。

处置长期股权投资，其账面价值与实际取得价款之间的差额，计入当期损益。采用权益法核算的长期股权投资，在处置该项投资时，采用与被投资单位直接处置相关资产或负债相同的基础，按相应比例对原计入其他综合收益的部分进行会计处理。

（十四）固定资产

1. 固定资产的确认和计量

固定资产指为生产商品、提供劳务、出租或经营管理而持有，并且使用寿命超过一个会计年度的有形资产。固定资产分类为：房屋及建筑物、机器设备、运输设备、电子及其他设备。固定资产在同时满足下列条件时予以确认：（1）与该固定资产有关的经济利益很可能流入企业；（2）该固定资产的成本能够可靠地计量。

本公司固定资产按照取得时的实际成本进行初始计量。

与固定资产有关的后续支出，在与其有关的经济利益很可能流入本公司且其成本能够可靠计量时，计入固定资产成本；不符合固定资产资本化后续支出条件的固定资产日常修理费用，在发生时按照受益对象计入当期损益或计入相关资产的成本。对于被替换的部分，终止确认其账面价值。

2. 折旧方法

固定资产折旧采用年限平均法分类计提，根据固定资产类别、预计使用寿命和预计净残值率确定折旧率。如固定资产各组成部分的使用寿命不同或者以不同方式为企业经济利益，则选择不同折旧率或折旧方法，分别计提折旧。

类别	折旧方法	折旧年限（年）	残值率（%）	年折旧率（%）
房屋及建筑物	年限平均法	20-35	5	2.71-4.75
电子设备及家具	年限平均法	5-10	5	9.50-19.00
运输设备	年限平均法	5-8	5	11.88-19.00
景观林木	年限平均法	5-20	5	4.75-19.00

3. 固定资产的减值测试方法、减值准备计提方法见本附注三、（十九）

4. 固定资产处置

当固定资产被处置、或者预期通过使用或处置不能产生经济利益时，终止确认该固定资产。固定资产出售、转让、报废或毁损的处置收入扣除其账面价值和相关税费后的金额计入当期损益。

（十五）在建工程

在建工程以立项项目分类核算。

在建工程项目按建造该项资产达到预定可使用状态前所发生的全部支出，作为固定资产的入账价值。所建造的固定资产在建工程已达到预定可使用状态，但尚未办理竣工决算的，自达到预定可使用状态之日起，根据工程预算、造价或者工程实际成本等，按估计的价值转入固定资产，并按本公司固定资产折旧政策计提固定资产的折旧，待办理竣工决算后，再按实际成本调整原来的暂估价值，但不调整原已计提的折旧额。

（十六）借款费用

1. 借款费用资本化的确认原则

借款费用，包括借款利息、折价或者溢价的摊销、辅助费用以及因外币借款而发生的汇兑差额等。

公司发生的借款费用，可直接归属于符合资本化条件的资产的购建或者生产的，予以资本化，计入相关资产成本；其他借款费用，在发生时根据其发生额确认为费用，计入当期损益。

符合资本化条件的资产，是指需要经过相当长时间的购建或者生产活动才能达到预定可使用或者可销售状态的固定资产、投资性房地产和存货等资产。

借款费用同时满足下列条件时开始资本化：

（1）资产支出已经发生，资产支出包括为购建或者生产符合资本化条件的资产而以支付现金、转移非现金资产或者承担带息债务形式发生的支出；

（2）借款费用已经发生；

（3）为使资产达到预定可使用或者可销售状态所必要的购建或者生产活动已经开始。

2. 借款费用资本化期间

资本化期间，指从借款费用开始资本化时点到停止资本化时点的期间，借款费用暂停资本化的期间不包括在内。

当购建或者生产符合资本化条件的资产达到预定可使用或者可销售状态时，借款费用停止资本化。

当购建或者生产符合资本化条件的资产中部分项目分别完工且可单独使用时，该部分资产借款费用停止资本化。

购建或者生产的资产的各部分分别完工，但必须等到整体完工后才可使用或可对外销售的，在该资产整体完工时停止借款费用资本化。

3. 借款费用暂停资本化期间

符合资本化条件的资产在购建或生产过程中发生的非正常中断、且中断时间连续超过 3 个月的，则借款费用暂停资本化；该项中断如是所购建或生产的符合资本化条件的资产达到预定可使用状态或者可销售状态必要的程序，则借款费用继续资本化。在中断期间发生的借款费用确认为当期损益，直至资产的购建或者生产活动重新开始后借款费用继续资本化。

4. 借款费用资本化金额的计算方法

对于为购建或者生产符合资本化条件的资产而借入的专门借款，以专门借款当期实际发生的借款费用及其辅助费，减去尚未动用的借款资金存入银行取得的利息收入或进行暂时性投资取得的投资收益后的金额，来确定借款费用的资本化金额。

对于为购建或者生产符合资本化条件的资产而占用的一般借款，根据累计资产支出超过专门借款部分的资产支出加权平均数乘以所占用一般借款的资本化率，计算确定一般借款应予资本化的利息金额。资本化率根据一般借款加权平均利率计算确定。

借款存在折价或者溢价的，按照实际利率法确定每一会计期间应摊销的折价或者溢价金额，调整每期利息金额。

（十七）无形资产

1. 无形资产的计价方法

（1）取得无形资产时按成本进行初始计量

外购无形资产的成本，包括购买价款、相关税费以及直接归属于使该项资产达到预定用途所发生的其他支出。购买无形资产的价款超过正常信用条件延期支付，实质上具有融资性质的，无形资产的成本以购买价款的现值为基础确定。

债务重组取得债务人用以抵债的无形资产，其入账价值包括放弃债权的公允价值和可直接归属于使该资产达到预定用途所发生的税金等其他成本；

在非货币性资产交换具备商业实质且换入资产或换出资产的公允价值能够可靠计量的前提下，非货币性资产交换换入的无形资产以换出资产的公允价值为基础确定其入账价值，除非有确凿证据表明换入资产的公允价值更加可靠；不满足上述前提的非货币性资产交换，以换出资产的账面价值和应支付的相关税费作为换入无形资产的成本，不确认损益。

以同一控制下的企业吸收合并方式取得的无形资产按被合并方的账面价值确定其入账价值；以非同一控制下的企业吸收合并方式取得的无形资产按公允价值确定其入账价值。

内部自行开发的无形资产，其成本包括：开发该无形资产时耗用的材料、劳务成本、注册费、在开发过程中使用的其他专利权和特许权的摊销以及满足资本化条件的利息费用，以及为使该无形资产达到预定用途前所发生的其他直接费用。

（2）后续计量

在取得无形资产时分析判断其使用寿命。

对于使用寿命有限的无形资产，在为企业带来经济利益的期限内按直线法摊销；无法预见无形资产为企业带来经济利益期限的，视为使用寿命不确定的无形资产，不予摊销。

无形资产减值测试见本附注“三、（十八）长期资产减值”。

2. 使用寿命有限的无形资产的使用寿命估计情况

项目	预计使用寿命	依据
软件	3-8 年	合同协议

每期末，对使用寿命有限的无形资产的使用寿命及摊销方法进行复核。

经复核，本年期末无形资产的使用寿命及摊销方法与以前估计未有不同。

3. 划分内部研究开发项目的研究阶段和开发阶段具体标准

内部研究开发项目的支出分为研究阶段支出和开发阶段支出。

研究阶段：为获取并理解新的科学或技术知识等而进行的独创性的有计划调查、研究活动的阶段。

开发阶段：在进行商业性生产或使用前，将研究成果或其他知识应用于某项计划或设计，以生产出新的或具有实质性改进的材料、装置、产品等活动的阶段。

4. 开发阶段支出符合资本化的具体标准

内部研究开发项目开发阶段的支出，同时满足下列条件时确认为无形资产：

(1) 完成该无形资产以使其能够使用或出售在技术上具有可行性；

(2) 具有完成该无形资产并使用或出售的意图；

(3) 无形资产产生经济利益的方式，包括能够证明运用该无形资产生产的产品存在市场或无形资产自身存在市场，无形资产将在内部使用的，能够证明其有用性；

(4) 有足够的技术、财务资源和其他资源支持，以完成该无形资产的开发，并有能力使用或出售该无形资产；

(5) 归属于该无形资产开发阶段的支出能够可靠地计量。

开发阶段的支出，若不满足上列条件的，于发生时计入当期损益。研究阶段的支出，在发生时计入当期损益。

(十八) 长期资产减值

在每个资产负债表日判断长期股权投资、采用成本模式计量的投资性房地产、固定资产、在建工程、采用成本模式计量的生物性资产、油气资产、使用权资产、使用寿命确定的无形资产等是否存在减值迹象，对存在减值迹象的，估计其可收回金额，可收回金额低于其账面价值的，将资产的账面价值减记至可收回金额，减记的金额确认相应的减值损失，计入当期损益，同时计提相应的减值准备。

资产可收回金额的估计，根据其公允价值减去处置费用后的净额与其预计未来现金流量的现值两者之间较高者确定。企业以单项资产为基础估计其可收回金额，在难以对单项资产可回收金额进行估计的情况下，以资产所属的资产组为基础确定资产组的可收回金额。

资产减值损失确认后，减值资产的折旧或者摊销费用在未来期间做相应调整，使资产在剩余寿命内，系统地分摊调整后的资产账面价值。

对于使用寿命不确定的无形资产、尚未达到使用状态的无形资产以及合并所形成的商誉每年年度终了进行减值测试。

关于商誉减值测试，对于因企业合并形成的商誉的账面价值，自购买日起按照合理的方法分摊至相关的资产组；难以分摊至相关的资产组的，将其分摊至相关的资产组组合。在将商誉的账面价值分摊至相关的资产组或者资产组组合时，按照各资产组或者资产组组合的公允价值占相关资产组或者资产组组合公允价值总额的比例进行分摊。公允价值难以可靠计量的，按照各资产组或者资产组组合的账面价值占相关资产组或者资产组组合账面价值总额的比例进行分摊。

在对包含商誉的相关资产组或者资产组组合进行减值测试时，如与商誉相关的资产组或者资产组组合存在减值迹象的，先对不包含商誉的资产组或者资产组组合进行减值测试，计算可收回金额，并与相关账面价值相比较，确认相应的减值损失。再对包含商誉的资产组或者资产组组合进行减值测试，比较这些相关资产组或者资产组组合的账面价值（包括所分摊的商誉的账面价值

部分)与其可收回金额,如相关资产组或者资产组组合的可收回金额低于其账面价值的,确认商誉的减值损失。

(十九) 长期待摊费用

对于已经发生但应由本期和以后各期负担的分摊期限在 1 年以上的各项费用,包括租入固定资产改良支出,作为长期待摊费用按预计受益年限分期摊销。如果长期待摊费用项目不能使以后会计期间受益的,则将其尚未摊销的摊余价值全部转入当期损益。

(二十) 合同负债

本公司已收或应收客户对价而应向客户转让商品或服务的义务作为合同负债。

同一合同下的合同资产和合同负债以净额列示。

(二十一) 职工薪酬

职工薪酬是指为获得职工提供的服务或解除劳动关系而给予的各种形式的报酬或补偿。包括短期薪酬、离职后福利、辞退福利和其他长期职工福利。

1. 短期薪酬的会计处理方法

在职工为公司提供服务的会计期间,将实际发生的短期薪酬确认为负债,并计入当期损益或相关资产成本。

2. 离职后福利的会计处理方法

离职后福利计划分类为设定提存计划和设定受益计划。

在职工为公司提供服务的会计期间,将根据设定提存计划计算的应缴存金额确认为负债,并计入当期损益或相关资产成本。根据设定提存计划,预期不会在职工提供相关服务的年度报告期结束后十二个月内支付全部应缴存金额的,根据资产负债表日与设定受益计划义务期限和币种相匹配的国债或活跃市场上的高质量公司债券的市场收益率,将全部应缴存金额以折现后的金额计量应付职工薪酬。

公司根据资产负债表日与设定受益计划义务期限和币种相匹配的国债或活跃市场上的高质量公司债券的市场收益率对所有设定受益计划义务予以折现,包括预期在职工提供服务的年度报告期间结束后的十二个月内支付的义务。

设定受益计划存在资产的,将设定受益计划义务现值减去设定受益计划资产公允价值所形成的赤字或盈余确认为一项设定受益计划净负债或净资产。设定受益计划存在盈余的,企业以设定受益计划的盈余和资产上限两项的孰低者计量设定受益计划净资产。其中,资产上限,是指企业可从设定受益计划退款或减少未来对设定受益计划缴存资金而获得的经济利益的现值。

报告期末,将设定受益计划产生的职工薪酬成本中的服务成本和设定受益计划净负债或净资产的利息净额部分计入当期损益或资产成本;重新计量设定受益计划净负债或净资产所产生的变动。计入其他综合收益,并且在后续会计期间不允许转回至损益,可以在权益范围内转移。

在设定受益计划下,在修改设定受益计划与确认相关重组费用或辞退福利孰早日将过去服务成本确认为当期费用。

企业在设定受益计划结算时,确认结算利得或损失。该利得或损失是在结算日确定的设定受益计划义务现值与结算价格的差。

3. 辞退福利的会计处理方法

在下列两者孰早日确认辞退福利产生的职工薪酬负债，并计入当期损益：

- (1) 企业不能单方面撤回因解除劳动关系计划或裁减建议所提供的辞退福利时；
- (2) 企业确认与涉及支付辞退福利的重组相关的成本或费用时。

辞退福利预期在其确认的年度报告期结束后十二个月内完全支付的，适用短期薪酬的相关规定；辞退福利预期在年度报告期结束后十二个月内不能完全支付的，适用其他长期职工福利的有关规定。

4. 其他长期职工福利的会计处理方法

其他长期职工福利，符合设定提存计划条件的，根据上述 2 处理。不符合设定提存计划的，适用关于设定受益计划的有关规定，确认和计量其他长期职工福利净负债或净资产。在报告期末，将其他长期职工福利中的服务成本、净负债或净资产的利息净额、重新计量其他长期职工福利净负债或净资产所产生的变动的总净额计入当期损益或相关资产成本。

(二十二) 收入

1. 收入确认和计量所采用的会计政策

本公司与客户之间的合同同时满足下列条件时，在客户取得相关商品控制权时确认收入：合同各方已批准该合同并承诺将履行各自义务；合同明确了合同各方与所转让商品或提供劳务相关的权利和义务；合同有明确的与所转让商品相关的支付条款；合同具有商业实质，即履行该合同将改变公司未来现金流量的风险、时间分布或金额；公司因向客户转让商品而有权取得的对价很可能收回。

在合同开始日，本公司识别合同中存在的各单项履约义务，并将交易价格按照各单项履约义务所承诺商品的单独售价的相对比例分摊至各单项履约义务。在确定交易价格时考虑了可变对价、合同中存在的重大融资成分、非现金对价、应付客户对价等因素的影响。

对于合同中的每个单项履约义务，如果满足下列条件之一的，公司在相关履约时段内按照履约进度将分摊至该单项履约义务的交易价格确认为收入：客户在公司履约的同时即取得并消耗公司履约所带来的经济利益；客户能够控制公司履约过程中在建的商品；公司履约过程中所产出的商品具有不可替代用途，且公司在整个合同期间内有权就累计至今已完成的履约部分收取款项。履约进度根据所转让商品的性质采用投入法或产出法确定，当履约进度不能合理确定时，公司已经发生的成本预计能够得到补偿的，按照已经发生的成本金额确认收入，直到履约进度能够合理确定为止。

如果不满足上述条件之一，则公司在客户取得相关商品控制权的时点将分摊至该单项履约义务的交易价格确认收入。在判断客户是否已取得商品控制权时，公司考虑下列迹象：企业就该商品享有现时收款权利，即客户就该商品负有现时付款义务；企业已将该商品的法定所有权转移给客户，即客户已拥有该商品的法定所有权；企业已将该商品实物转移给客户，即客户已实物占有该商品；企业已将该商品所有权上的主要风险和报酬转移给客户，即客户已取得该商品所有权上的主要风险和报酬；客户已接受该商品；其他表明客户已取得商品控制权的迹象。

2. 公司收入确认与成本结转的具体原则与方法：

(1) 工程建设业务

公司提供建筑施工服务属于在某一时段内履行的履约义务，根据已发生成本占预计总成本的比例确定提供服务的履约进度，并按履约进度确认收入。履约进度不能合理确定时，公司已经发生的成本预计能够得到补偿的，按照已经发生的成本金额确认收入，直到履约进度能够合理确定

为止。

(2) 农产品销售业务

公司农产品销售业务属于在某一时点履行的履约义务，在客户领用、已收取价款或取得收款权利且相关的经济利益很可能流入时确认收入。

(3) 旅游相关业务

公司旅游相关业务属于在某一时点履行的履约义务，在客户领用、已收取价款或取得收款权利且相关的经济利益很可能流入时确认收入。

(4) 租赁业务

公司租赁业务属于在某一期间履行的履约义务，按照相关租赁合同及归属期间，在已收取价款或取得收款权利且相关的经济利益很可能流入时确认收入。

(二十三) 合同成本

合同成本包括为取得合同发生的增量成本及合同履约成本。

1. 取得合同发生的增量成本

为取得合同发生的增量成本，是指企业不取得合同就不会发生的成本（如销售佣金等）。该成本预期能够收回的，将其作为合同取得成本确认为一项资产。企业为取得合同发生的、除预期能够收回的增量成本之外的其他支出，在发生时计入当期损益，除非这些支出明确由客户承担。

2. 履行合同发生的成本

为履行合同发生的成本，不属于存货等其他企业会计准则规范范围，且同时满足下列条件的，将其作为合同履约成本确认为一项资产：

(1) 该成本与一份当前或预期取得的合同直接相关，包括直接人工、直接材料、制造费用（或类似费用）、明确由客户承担的成本以及仅因该合同而发生的其他成本；

(2) 该成本增加了企业未来用于履行（包括持续履行）履约义务的资源；

(3) 该成本预期能够收回。

3. 合同成本摊销和减值

合同取得成本确认的资产和合同履约成本确认的资产（以下简称“与合同成本有关的资产”）采用与该资产相关的商品或服务收入确认相同的基础进行摊销，计入当期损益。合同取得成本确认的资产摊销期限不超过一年的，在发生时计入当期损益。

当与合同成本有关的资产的账面价值高于下列第一项减去第二项的差额时，企业对超出部分计提减值准备，并确认为资产减值损失：

(1) 企业因转让与该资产相关的商品或服务预期能够取得的剩余对价；

(2) 为转让该相关商品或服务估计将要发生的成本。

以前期间减值的因素之后发生变化，使得前款（1）减（2）的差额高于合同成本账面价值的，应当转回原已计提的资产减值准备，并计入当期损益，但转回后的合同成本账面价值不应超过假定不计提减值准备情况下该资产在转回日的账面价值。

(二十四) 政府补助

政府补助，是公司从政府无偿取得货币性资产或非货币性资产。分为与资产相关的政府补助和与收益相关的政府补助。

1. 与资产相关的政府补助判断依据及会计处理方法

公司取得的、用于购建或以其他方式形成长期资产的政府补助作为与资产相关的政府补助。

与资产相关的政府补助，冲减相关资产的账面价值。按照名义金额计量的政府补助，直接计入当期损益。

相关资产在使用寿命结束前被出售、转让、报废或发生毁损的，将尚未分配的相关递延收益余额转入资产处置当期的损益。

2. 与收益相关的政府补助判断依据及会计处理方法

公司取得的与资产相关之外的其他政府补助作为与收益相关的政府补助。与收益相关的政府补助，分别下列情况处理：

(1) 用于补偿公司以后期间的相关成本费用或损失的，确认为递延收益，并在确认相关成本费用或损失的期间，计入当期损益。

(2) 用于补偿公司已发生的相关成本费用或损失的，直接计入当期损益。

对于同时包含与资产相关部分和与收益相关部分的政府补助，区分不同部分分别进行会计处理；难以区分的，整体归类为与收益相关的政府补助。

与公司日常活动相关的政府补助，按照经济业务实质，计入其他收益。与公司日常活动无关的政府补助，计入营业外收支。

3. 政策性优惠贷款贴息的会计处理

(1) 财政将贴息资金拨付给贷款银行，由贷款银行以政策性优惠利率向公司提供贷款的，以实际收到的借款金额作为借款的入账价值，按照借款本金和该政策性优惠利率计算相关借款费用。

(2) 财政将贴息资金直接拨付给公司，公司将对应的贴息冲减相关借款费用。

政府补助在实际收到款项时按照到账的实际金额确认和计量。只有存在确凿证据表明该项补助是按照固定的定额标准拨付的以及有确凿证据表明能够符合财政扶持政策规定的相关条件且预计能够收到财政扶持资金时，可以按应收金额予以确认和计量。

已确认的政府补助需要退回的，公司在需要退回的当期进行会计处理，即对初始确认时冲减相关资产账面价值的，调整资产账面价值。

(二十五) 递延所得税资产和递延所得税负债

对于某些资产、负债项目的账面价值与其计税基础之间的差额，以及未作为资产和负债确认但按照税法规定可以确定其计税基础的项目的账面价值与计税基础之间的差额产生的暂时性差异，采用资产负债表债务法确认递延所得税资产及递延所得税负债。

一般情况下所有暂时性差异均确认相关的递延所得税。但对于可抵扣暂时性差异，以很可能取得用来抵扣可抵扣暂时性差异的应纳税所得额为限，确认相关的递延所得税资产。此外，与商誉的初始确认相关的，以及与既不是企业合并、发生时也不影响会计利润和应纳税所得额(或可抵扣亏损)的交易中产生的资产或负债的初始确认有关的暂时性差异，不予确认有关的递延所得税资产或负债。

对于能够结转以后年度的可抵扣亏损及税款抵减，以很可能获得用来抵扣可抵扣亏损和税款抵减的未来应纳税所得额为限，确认相应的递延所得税资产。

确认与子公司、联营企业及合营企业投资相关的应纳税暂时性差异产生的递延所得税负债，除非本公司能够控制暂时性差异转回的时间，而且该暂时性差异在可预见的未来很可能不会转回。对于与子公司、联营企业及合营企业投资相关的可抵扣暂时性差异，只有当暂时性差异在可预见的未来很可能转回，且未来很可能获得用来抵扣可抵扣暂时性差异的应纳税所得额时，才确认递延所得税资产。资产负债表日，对于递延所得税资产和递延所得税负债，根据税法规定，按照预期收回相关资产或清偿相关负债期间的适用税率计量。

除与直接计入其他综合收益或股东权益的交易和事项相关的当期所得税和递延所得税计入其他综合收益或股东权益，以及企业合并产生的递延所得税调整商誉的账面价值外，其余当期所得税和递延所得税费用或收益计入当期损益。

资产负债表日，对递延所得税资产的账面价值进行复核，如果未来很可能无法获得足够的应纳税所得额用以抵扣递延所得税资产的利益，则减记递延所得税资产的账面价值。在很可能获得足够的应纳税所得额时，减记的金额予以转回。

当拥有以净额结算的法定权利，且意图以净额结算或取得资产、清偿负债同时进行时，本公司当期所得税资产及当期所得税负债以抵销后的净额列报。

当拥有以净额结算当期所得税资产及当期所得税负债的法定权利，且递延所得税资产及递延所得税负债是与同一税收征管部门对同一纳税主体征收的所得税相关或者是对不同的纳税主体相关，但在未来每一具有重要性的递延所得税资产及负债转回的期间内，涉及的纳税主体意图以净额结算当期所得税资产和负债或是同时取得资产、清偿负债时，递延所得税资产及递延所得税负债以抵销后的净额列报。

（二十六）关联方

一方控制、共同控制另一方或对另一方施加重大影响，以及两方或两方以上同受一方控制、共同控制的，构成关联方。关联方可为个人或企业。仅仅同受国家控制而不存在其他关联方关系的企业，不构成关联方。

本公司关联方包括但不限于：

1. 母公司；
2. 子公司；
3. 受同一母公司控制的其他企业；
4. 实施共同控制的投资方；
5. 施加重大影响的投资方；
6. 合营企业，包括合营企业的子公司；
7. 联营企业，包括联营企业的子公司；
8. 本公司与所属企业集团的其他成员单位（包括母公司和子公司）的合营企业或联营企业；
9. 本公司的合营企业与本公司的其他合营企业或联营企业。
10. 本公司主要投资者个人及与其关系密切的家庭成员；
11. 本公司的关键管理人员及与其关系密切的家庭成员；

12. 本公司母公司的关键管理人员；
13. 本公司母公司关键管理人员关系密切的家庭成员；
14. 本公司主要投资者个人、关键管理人员或与其关系密切的家庭成员控制、共同控制的其他企业。

（二十七）重要会计政策和会计估计的变更

1. 重要会计政策变更

（1）执行《企业会计准则解释第 16 号》（财会[2022]31 号）中“关于单项交易产生的资产和负债相关的递延所得税不适用初始确认豁免的会计处理”相关规定

财政部于 2022 年 11 月 30 日公布了《企业会计准则解释第 16 号》（财会〔2022〕31 号，以下简称“解释第 16 号”）。

解释第 16 号规定，对于不是企业合并、交易发生时既不影响会计利润也不影响应纳税所得额（或可抵扣亏损）、且初始确认的资产和负债导致产生等额应纳税暂时性差异和可抵扣暂时性差异的单项交易（包括承租人在租赁期开始日初始确认租赁负债并计入使用权资产的租赁交易，以及因固定资产等存在弃置义务而确认预计负债并计入相关资产成本的交易等单项交易），不适用豁免初始确认递延所得税负债和递延所得税资产的规定，企业在交易发生时应当根据《企业会计准则第 18 号——所得税》等有关规定，分别确认相应的递延所得税负债和递延所得税资产。

对于在首次施行本解释的财务报表列报最早期间的期初至施行日之间发生的适用本解释的单项交易，企业应当按照本解释进行调整。对于在首次施行本解释的财务报表列报最早期间的期初因适用本解释的单项交易而确认的租赁负债和使用权资产，以及确认的弃置义务相关预计负债和对应的相关资产，产生应纳税暂时性差异和可抵扣暂时性差异的，企业应当按照本解释和《企业会计准则第 18 号——所得税》的规定，将累积影响数调整财务报表列报最早期间的期初留存收益及其他相关财务报表项目。

公司自 2023 年 1 月 1 日执行该规定，执行该规定的主要影响如下：

无。

2. 重要会计估计变更

无。

四、税项

（一）主要税种及税率

本公司本年度适用的主要税种及其税率列示如下：

税种	计税依据	税率或征收率
增值税	增值税应税收入	3%、5%、6%、9%、13%。
城市维护建设税	实缴增值税	5%
教育费附加	实缴增值税	3%
地方教育费附加	实缴增值税	2%
房产税	自用物业的房产税，以房产原值的 70%-90%为计税依据	1.2%
	对外租赁物业的房产税，以物业租赁收入为为计税依据	12%

税种	计税依据	税率或征收率
企业所得税	应纳税所得额	25%

(二) 税收优惠及批文

1、根据财政部国家税务总局《关于专项用途财政性资金企业所得税处理问题的通知》（财税[2011]70号），对企业从县级以上各级人民政府财政部门及其他部门取得的应计入收入总额的财政性资金，可以作为不征税收入，在计算应纳税所得额时从收入总额中减除。

2、根据《国家税务总局关于土地使用者将土地使用权归还给土地所有者行为营业税问题的通知》（国税函[2008]277号），纳税人将土地使用权归还给土地所有者时，只要出具县级（含）以上地方人民政府收回土地使用权的正式文件，不征收营业税；根据《关于全面推开营业税改征增值税试点的通知》（财税〔2016〕36号）营业税改征增值税试点过渡政策的规定，上述行为不征收增值税。

3、根据《无锡新天地农业发展有限公司关于请求减免农业项目税金的请示》（锡新农发【2008】1号），无锡现代农业博览园有限公司、无锡高精科技农业有限公司、无锡太湖米业有限公司土地承包费、农业培训费收入作为不征税收入，免征营业税和所得税；根据《关于全面推开营业税改征增值税试点的通知》（财税〔2016〕36号）营业税改征增值税试点过渡政策的规定，上述行为不征收增值税。

4、根据《中华人民共和国增值税暂行条例》第十五条、《中华人民共和国增值税暂行条例实施细则》第三十五条，无锡太湖米业有限公司享受农业生产者销售的自产农产品免征增值税优惠。

五、合并财务报表主要项目注释

以下注释项目（包括母公司财务报表主要项目注释）金额单位若未特别注明者均为人民币元；除非特别指出，“期末”指 2023 年 12 月 31 日，“期初”指 2023 年 1 月 1 日，“本期”指 2023 年度，“上期”指 2022 年度。

(一) 货币资金

项目	期末余额	期初余额
库存现金	51,149.58	56,000.58
银行存款	1,796,777,072.71	1,721,028,154.63
其他货币资金	10,007,046.80	10,000,000.00
合计	1,806,835,269.09	1,731,084,155.21
其中：存放在境外的款项总额		
因抵押、质押或冻结等对使用有限制的款项总额	18,306,242.72	10,000,000.00
其中受限制的货币资金明细如下：		
项目	期末余额	期初余额
定期存款及保证金	18,306,242.72	10,000,000.00
合计	18,306,242.72	10,000,000.00

(二) 应收账款

1. 按账龄披露

账龄	期末余额	期初余额
1 年以内	495,776,185.55	555,355,733.10
1 至 2 年	553,235,485.33	457,664,846.19
2 至 3 年	457,003,083.69	318,774,452.41
3 至 4 年	318,774,452.41	366,485,312.38
4 至 5 年	366,485,312.38	557,396,436.11
5 年以上	3,977,192,355.10	3,419,834,368.53
小 计	6,168,466,874.46	5,675,511,148.72
减：坏账准备		
合 计	6,168,466,874.46	5,675,511,148.72

2. 按坏账计提方法分类披露

类别	期末余额					期初余额				
	账面余额		坏账准备		账面价值	账面余额		坏账准备		账面价值
	金额	比例 (%)	金额	计提比例 (%)		金额	比例 (%)	金额	计提比例 (%)	
按组合合计	6,168,466,874.46	100.00			6,168,466,874.46	5,675,511,148.72	100.00			5,675,511,148.72
其中：										
组合 1	6,168,466,874.46	100.00			6,168,466,874.46	5,675,511,148.72	100.00			5,675,511,148.72
组合 2										
合计	6,168,466,874.46	100.00			6,168,466,874.46	5,675,511,148.72	100.00			5,675,511,148.72

(1) 按组合计提坏账准备：

组合计提项目：

名称	期末余额		
	账面余额	坏账准备	计提比例 (%)
组合 1			
1 年以内	495,776,185.55		
1 至 2 年	553,235,485.33		
2 至 3 年	457,003,083.69		
3 至 4 年	318,774,452.41		
4 至 5 年	366,485,312.38		
5 年以上	3,977,192,355.10		
合 计	6,168,466,874.46		/

3. 按欠款方归集的期末余额前五名的应收账款情况

单位名称	应收账款期末余额	占应收账款期末余额合计数的比例	坏账准备期末余额
无锡市锡山区财政局	3,419,795,598.99	55.44	
无锡锡建城市发展有限公司	2,250,320,343.90	36.48	
锡山城市投资发展有限公司	488,648,297.02	7.92	

单位名称	应收账款期末余额	占应收账款期末余额合计数的比例	坏账准备期末余额
江苏东郁园林有限公司	1,465,388.00	0.02	
锡山区梵希尔花园酒店	795,000.00	0.01	
合计	6,161,024,627.91	99.87	

(三) 预付款项

1. 预付款项按账龄列示

账龄	期末余额		期初余额	
	金额	比例 (%)	金额	比例 (%)
1 年以内	1,759,165.21	1.05	47,188,979.45	28.52
1-2 年	47,186,851.44	28.24	136,246.26	0.08
2-3 年	25,399.00	0.02		
3 年以上	118,118,554.59	70.69	118,152,844.59	71.40
合计	167,089,970.24	100.00	165,478,070.30	100.00

2. 账龄超过 1 年且金额重要的预付款项未及时结算原因的说明:

序号	债务人	期末余额	未及时结算的原因
1	无锡市锡山区鹅湖镇人民政府	108,000,000.00	未到结算期
合计		108,000,000.00	/

3. 按预付对象归集的期末余额前五名的预付款情况

单位名称	与本公司关系	期末余额	占预付款项期末余额合计数的比例 (%)	预付款时间	未结算原因
无锡市锡山区鹅湖镇人民政府	非关联方	108,000,000.00	64.64	3 年以上	未到结算期
无锡市锡山区重点工程建设管理办公室	非关联方	45,464,294.69	27.21	1-2 年	未到结算期
苏州香山古建有限公司	非关联方	6,997,218.00	4.19	3 年以上	未到结算期
台湾唐领集团	非关联方	2,411,392.99	1.44	1-2 年	未到结算期
无锡市古运河置业有限公司	非关联方	1,000,793.72	0.6	1-2 年	未到结算期
合计		162,661,573.47	98.08	/	/

(四) 其他应收款

1. 项目列示

项目	期末余额	期初余额
应收利息		
应收股利		
其他应收款	1,998,939,912.49	1,789,208,286.56
合计	1,998,939,912.49	1,789,208,286.56

2. 其他应收款

(1) 按账龄披露

账龄	期末余额	期初余额
1 年以内	812,919,418.56	1,206,356,574.55
1 至 2 年	694,418,801.55	92,999,866.19
2 至 3 年	84,342,309.31	11,321,684.80
3 至 4 年	11,321,684.80	15,190,199.60
4 至 5 年	14,400,310.85	92,277,396.80
5 年以上	381,537,387.42	371,062,564.62
小 计	1,998,939,912.49	1,789,208,286.56
减：坏账准备		
合 计	1,998,939,912.49	1,789,208,286.56

(2) 按款项性质分类情况

款项性质	期末账面余额	期初账面余额
单位往来款	1,998,827,758.97	1,789,145,497.22
押金及保证金	25,400.00	30,000.00
代收代付款项	86,753.52	32,789.34
合计	1,998,939,912.49	1,789,208,286.56

(3) 坏账计提情况

① 按坏账准备计提方法分类披露

类别	期末余额				账面价值
	账面余额		坏账准备		
	金额	比例(%)	金额	计提比例 (%)	
单项计提预期信用损失的其他应收款					
按组合计提预期信用损失的其他应收款	1,998,939,912.49	100.00			1,998,939,912.49
其中：组合 1	1,998,939,912.49	100.00			1,998,939,912.49
组合 2					
合计	1,998,939,912.49	/		/	1,998,939,912.49

续表

类别	期初余额				账面价值
	账面余额		坏账准备		
	金额	比例 (%)	金额	计提比例 (%)	
单项计提预期信用损失的其他应收款					
按组合计提预期信用损失的其他应收款	1,789,208,286.56	100.00			1,789,208,286.56
其中：组合 1	1,789,208,286.56	100.00			1,789,208,286.56
组合 2					
合计	1,789,208,286.56	/		/	1,789,208,286.56

② 期末坏账准备计提情况

按组合计提坏账准备

项目	账面余额	坏账准备	账面价值	计提比例 (%)
第一阶段-未来 12 个月内预期信用损失)				
其中: 组合 1	1,998,939,912.49		1,998,939,912.49	
组合 2				
小 计	1,998,939,912.49		1,998,939,912.49	
第二阶段-整个存续期预期信用损失				
其中: 组合 1				
组合 2				
小 计				
第三阶段-整个存续期预期信用损失				
其中: 组合 1				
组合 2				
小 计				
合 计	1,998,939,912.49		1,998,939,912.49	/

③ 期初坏账准备计提情况

按组合计提坏账准备

项目	账面余额	坏账准备	账面价值	计提比例 (%)
第一阶段-未来 12 个月内预期信用损失)				
其中: 组合 1	1,789,208,286.56		1,789,208,286.56	
组合 2				
小 计	1,789,208,286.56		1,789,208,286.56	
第二阶段-整个存续期预期信用损失				
其中: 组合 1				
组合 2				
小 计				
第三阶段-整个存续期预期信用损失				
其中: 组合 1				
组合 2				
小 计				
合 计	1,789,208,286.56		1,789,208,286.56	/

(4) 按欠款方归集的期末余额前五名的其他应收款情况

单位名称	款项的性质	期末余额	账龄	占其他应收款期末余额合计数的比例(%)	坏账准备期末余额
无锡锡州轨道交通科技发展有限公司	往来款	837,719,700.00	1-2 年	41.91	
锡山经济开发区招商	往来款	215,000,000.00	5 年以上	10.76	

单位名称	款项的性质	期末余额	账龄	占其他应收款期末余额合计数的比例(%)	坏账准备期末余额
服务中心					
无锡锡山融通经济发展有限公司	往来款	195,000,000.00	1-2 年	9.76	
无锡市锡山城市投资发展有限公司	往来款	101,340,000.00	1 年以内	5.07	
无锡锡山新农村建设发展有限公司	往来款	100,000,000.00	1 年以内	5.00	
合计	/	1,449,059,700.00	/	72.50	

(五) 存货

1. 存货分类

项目	期末余额			期初余额		
	账面余额	存货跌价准备或合同履约成本减值准备	账面价值	账面余额	存货跌价准备或合同履约成本减值准备	账面价值
原材料				169,350.00		169,350.00
周转材料				2,162,286.48		2,162,286.48
库存商品	2,441,122.59		2,441,122.59	142,849.36		142,849.36
待开发土地	8,364,711,900.00		8,364,711,900.00	8,364,711,900.00		8,364,711,900.00
代建工程	1,720,236,981.69		1,720,236,981.69	2,135,737,848.97		2,135,737,848.97
合计	10,087,390,004.28		10,087,390,004.28	10,502,924,234.81		10,502,924,234.81

其他说明：截止 2023 年 9 月 30 日，本公司存货不存在跌价准备。

(六) 其他流动资产

1. 分类列示

项目	期末余额	期初余额
待抵扣进项税额	660,491.18	
合计	660,491.18	

(七) 长期股权投资

2. 长期股权投资明细情况

被投资单位	年初余额	本年增减变动				
		追加投资	减少投资	权益法下确认的投资损益	其他综合收益调整	其他权益变动
联营企业						
无锡中科智能农业发展有限责任公司	2,972,045.75			-134,146.59		
合计	2,972,045.75			-134,146.59		

(续)

被投资单位	本年增减变动			年末余额	减值准备 年末余额
	宣告发放现金 股利或利润	计提减值 准备	其他		
联营企业					
无锡中科智能农业发展 有限责任公司				2,837,899.16	
合计				2,837,899.16	

(八) 其他权益工具投资

1. 其他权益工具投资情况

项目	期末余额	期初余额
非上市权益工具投资	2,682,289,443.14	1,853,689,443.14
合计	2,682,289,443.14	1,853,689,443.14

2. 2023 年 12 月 31 日按公允价值计量的其他权益工具投资

被投资单位	期末余额	期初余额
无锡市锡山城市投资发展有限公司	50,000,000.00	50,000,000.00
无锡市锡山污水处理有限公司	20,000,000.00	20,000,000.00
无锡市金锡房屋拆迁有限公司	200,000.00	200,000.00
无锡锡州轨道交通科技发展有限公司	20,000,000.00	20,000,000.00
无锡锡州新材料科技发展有限公司	20,000,000.00	20,000,000.00
国泰君安投资管理股份有限公司	59,443.14	59,443.14
无锡荡口古镇置业有限公司	20,000,000.00	20,000,000.00
无锡金秋现代农业培训有限公司	100,000.00	100,000.00
无锡市瀚川建设发展投资有限公司	333,350,000.00	333,350,000.00
无锡市拓邦建设开发有限公司	364,480,000.00	364,480,000.00
无锡锡山金融投资集团有限公司	1,628,600,000.00	800,000,000.00
无锡市昊海建设开发有限公司	225,000,000.00	225,000,000.00
无锡一院水酒店管理有限公司	500,000.00	500,000.00
合计	2,682,289,443.14	1,853,689,443.14

(续)

项目	本期确 认的股 利收入	累计 利得	累计 损失	其他综合 收益转入 留存收益 的金额	指定为以公允价 值计量且其变动 计入其他综合收 益的原因	其他综合 收益转入 留存收益 的原因
锡山城市投资发展有限 公司					计划长期持有	
锡山污水处理有限公司					计划长期持有	
无锡市金锡房屋拆迁有 限公司					计划长期持有	
无锡锡州轨道交通科技 发展有限公司					计划长期持有	
无锡锡州新材料科技发 展有限公司					计划长期持有	

国泰君安投资管理股份有限公司					计划长期持有	
无锡荡口古镇置业有限公司					计划长期持有	
无锡市太湖水稻研究所					计划长期持有	
无锡金秋现代农业培训有限公司					计划长期持有	
无锡市瀚川建设发展投资有限公司					计划长期持有	
无锡市拓邦建设开发有限公司					计划长期持有	
无锡锡山金融投资集团有限公司					计划长期持有	
合计	-	-	-	-		

（九）固定资产

1. 项目列示

项目	期末余额	期初余额
固定资产	340,822,056.62	358,358,289.18
固定资产清理		
合计	340,822,056.62	358,358,289.18

2. 固定资产

（1）固定资产情况

项目	房屋及建筑物	运输工具	电子设备及家具	景观林木	合计
一、账面原值：					
1.期初余额	299,008,119.74	1,567,866.91	86,496,343.71	224,281,300.46	611,353,630.82
2.本期增加金额			11,165,750.06		11,165,750.06
(1)购置			1,176,378.52		1,176,378.52
(2)在建工程转入			9,989,371.54		9,989,371.54
3.本期减少金额		262,218.58	49,068.60		311,287.18
(1)处置或报废		262,218.58	49,068.60		311,287.18
(2)其他					
4.期末余额	299,008,119.74	1,305,648.33	97,613,025.17	224,281,300.46	622,208,093.70
二、累计折旧					
1.期初余额	155,663,278.76	1,348,363.91	82,081,986.49	13,901,712.48	252,995,341.64
2.本期增加金额	13,824,818.00	54,340.00	938,841.75	13,816,566.96	28,634,566.71
(1)计提	13,824,818.00	54,340.00	938,841.75	13,816,566.96	28,634,566.71
(2)其他					
3.本期减少金额		197,256.11	46,615.16		243,871.27
(1)处置或报废		197,256.11	46,615.16		243,871.27
(2)其他转出					
4.期末余额	169,488,096.76	1,205,447.80	82,974,213.08	27,718,279.44	281,386,037.08
三、减值准备					
1.期初余额					

项目	房屋及建筑物	运输工具	电子设备及家具	景观林木	合计
2.本期增加金额					
(1)计提					
3.本期减少金额					
(1)处置或报废					
4.期末余额					
四、账面价值					
1.期末账面价值	129,520,022.98	100,200.53	14,638,812.09	196,563,021.02	340,822,056.62
2.期初账面价值	143,344,840.98	219,503.00	4,414,357.22	210,379,587.98	358,358,289.18

(2) 其他说明

截止期末，本公司固定资产不存在减值迹象，无需计提减值准备。

(十) 在建工程

1. 项目列示

项目	期末余额	期初余额
在建工程	4,564,434,106.50	4,523,307,494.05
工程物资		
合计	4,564,434,106.50	4,523,307,494.05

2. 在建工程

(1) 在建工程情况

项目	期末余额			期初余额		
	账面余额	减值准备	账面净值	账面余额	减值准备	账面净值
农博园建设	313,991,464.62		313,991,464.62	313,991,464.62		313,991,464.62
万顷良田	146,041,340.60		146,041,340.60	137,617,449.85		137,617,449.85
循环农业 工程建设	443,173.00		443,173.00	434,569.00		434,569.00
东水西排 项目	475,856,866.43		475,856,866.43	475,856,866.43		475,856,866.43
零星项目	203,014,250.58		203,014,250.58	170,320,132.88		170,320,132.88
古镇旅游 开发建设 工程	3,425,087,011.27		3,425,087,011.27	3,425,087,011.27		3,425,087,011.27
合计	4,564,434,106.50		4,564,434,106.50	4,523,307,494.05		4,523,307,494.05

(2) 重要在建工程项目本期变动情况

项目名称	期初余额	本期增加金额	本期转入固定 资产金额	本期其他 减少金额	期末余额	资金来源
农博园建设	313,991,464.62				313,991,464.62	财政拨款+ 自筹
万顷良田	137,617,449.85	8,423,890.75			146,041,340.60	财政拨款+ 自筹

项目名称	期初余额	本期增加金额	本期转入固定 资产金额	本期其他 减少金额	期末余额	资金来源
循环农业工程 建设	434,569.00	8,604.00			443,173.00	财政拨款+ 自筹
东水西排项目	475,856,866.43				475,856,866.43	财政拨款+ 自筹
零星项目	170,320,132.88	42,683,489.24	9,989,371.54		203,014,250.58	财政拨款+ 自筹
古镇旅游开发 建设工程	3,425,087,011.27				3,425,087,011.27	财政拨款+ 自筹
合计	4,523,307,494.05	51,115,983.99	9,989,371.54		4,564,434,106.50	

(十一) 无形资产

1. 无形资产情况

项目	软件	合计
一、账面原值		
1.期初余额	3,141,580.25	3,141,580.25
2.本期增加金额	148,314.75	148,314.75
(1) 购置	148,314.75	148,314.75
(2) 内部研发		
(3) 其他		
3.本期减少金额		
(1) 处置		
4.期末余额	3,289,895.00	3,289,895.00
二、累计摊销		
1.期初余额	104,921.00	104,921.00
2.本期增加金额	628,459.88	628,459.88
(1) 计提	628,459.88	628,459.88
3.本期减少金额		
(1) 处置		
4.期末余额	733,380.88	733,380.88
三、减值准备		
1.期初余额		
2.本期增加金额		
(1) 计提		
3.本期减少金额		
(1) 处置		
4.期末余额		
四、账面价值		
1.期末账面价值	2,556,514.12	2,556,514.12
2.期初账面价值	3,036,659.25	3,036,659.25

(十二) 应付账款

1. 应付账款列示

项目	期末余额	期初余额
应付工程款	28,967,308.40	26,874,998.40
应付购货款	1,525,611.79	1,327,423.73

项目	期末余额	期初余额
服务费		83,700.00
其他	887,012.26	192,971.50
合计	31,379,932.45	28,479,093.63

2. 账龄超过 1 年的重要应付账款

项目	期末余额	未偿还或结转的原因
鹅湖镇财政所	19,640,000.00	未到结算期
合计	19,640,000.00	/

(十三) 预收款项

1. 预收款项列示

项目	期末余额	期初余额
租金		1,500,000.00
销售商品	353,873.00	352,296.00
其他	730.85	730.85
合计	354,603.85	1,853,026.85

(十四) 应付职工薪酬

1. 应付职工薪酬列示

项目	期初余额	本期增加	本期减少	期末余额
一、短期薪酬	153,084.00	4,444,566.25	4,574,154.72	23,495.53
二、离职后福利-设定提存计划		400,337.07	400,337.07	-
三、辞退福利				
四、一年内到期的其他福利				
合计	153,084.00	4,844,903.32	4,974,491.79	23,495.53

2. 短期薪酬列示

项目	期初余额	本期增加	本期减少	期末余额
一、工资、奖金、津贴和补贴	153,084.00	3,610,669.03	3,743,753.03	20,000.00
二、职工福利费		377,968.76	377,968.76	-
三、社会保险费		199,732.45	199,732.45	-
其中：医疗保险费		171,052.65	171,052.65	-
工伤保险费		15,352.08	15,352.08	-
生育保险费		13,327.72	13,327.72	-
四、住房公积金		240,968.00	240,968.00	-
五、工会经费和职工教育经费		15,228.01	11,732.48	3,495.53
六、短期带薪缺勤				
七、短期利润分享计划				
合计	153,084.00	4,444,566.25	4,574,154.72	23,495.53

3. 设定提存计划列示

项目	期初余额	本期增加	本期减少	期末余额
1、基本养老保险		369,642.70	369,642.70	-
2、失业保险费		30,694.37	30,694.37	-
3、企业年金缴费				

项目	期初余额	本期增加	本期减少	期末余额
合计		400,337.07	400,337.07	-

(十五) 应交税费

项目	期末余额	期初余额
增值税	12,939,357.58	11,074,468.03
企业所得税	74,729,882.24	69,397,864.28
城市维护建设税	1,836,150.18	1,699,734.05
教育费附加	786,921.50	729,136.70
地方教育费附加	478,267.89	439,744.68
个人所得税	965.96	893.16
房产税	1,050.00	1252.51
城镇土地使用税	309.75	268.5
印花税	1,742.80	1294.01
营业税	13,288,406.09	13,288,406.09
其他税费	2,080,824.24	2,085,841.74
合计	106,143,878.23	98,718,903.75

(十六) 其他应付款**1. 项目列示**

项目	期末余额	期初余额
应付利息		14,990,958.90
应付股利		
其他应付款	7,238,703,539.26	6,050,506,944.48
合计	7,238,703,539.26	6,065,497,903.38

2. 应付利息**(1) 分类列示**

项目	期末余额	期初余额
企业债券利息		14,990,958.90
合计		14,990,958.90

3. 其他应付款**(1) 按款项性质列示其他应付款**

项目	期末余额	期初余额
往来款	7,237,530,564.55	6,045,274,127.20
押金及保证金	401,480.00	406,480.00
代收代付款项	771,494.71	4,826,337.28
合计	7,238,703,539.26	6,050,506,944.48

(十七) 一年内到期的非流动负债

项目	期末余额	期初余额
一年内到期的长期借款	229,760,000.00	39,440,000.00
一年内到期的应付债券	373,429,449.34	449,996,660.65
合计	603,189,449.34	489,436,660.65

(十八) 长期借款**1. 长期借款分类**

项目	期末余额	期初余额
保证借款	1,023,820,000.00	853,360,000.00
减：一年内到期的长期借款	229,760,000.00	39,440,000.00
合计	794,060,000.00	813,920,000.00

(1) 保证借款

借款人	贷款行	金额	其中将于一年 内到期	保证人
无锡锡东科技投资控股有限公司	中信银行锡山支行	246,800,000.00	22,400,000.00	无锡锡东新城建设发展有限公司
无锡锡东科技投资控股有限公司	民生银行锡山支行	377,120,000.00	17,160,000.00	无锡锡东新城建设发展有限公司
无锡新天地农业发展有限公司	中国农业发展银行无锡市锡山区支行	200,000,000.00		无锡市锡山水生态修复有限公司
无锡现代农业博览园有限公司	北京银行无锡分行	190,000,000.00	190,000,000.00	无锡市锡山文商旅发展有限公司
无锡市太湖米业有限公司	江苏无锡中银富登村正银行有限公司	4,950,000.00	100,000.00	无锡新天地农业发展有限公司
无锡高精科技农业有限公司	江苏锡山中银富登村镇银行	4,950,000.00	100,000.00	无锡新天地农业发展有限公司
合计		1,023,820,000.00	229,760,000.00	/

(十九) 应付债券**1. 应付债券**

项目	期末余额	期初余额
17 锡东债	304,717,785.30	598,434,835.90
18 苏锡东科技 ZR001	-	149,996,660.65
公司债券（20 锡东 01）	-	1,196,506,247.89
公司债券（20 锡东 02）	-	299,113,632.35
公司债券（20 锡东 03）	-	1,445,024,806.84
22 锡东科技 PPN001	1,311,764,138.57	1,294,863,944.91
23 锡东 01	1,535,592,146.26	
23 锡东 02	1,460,713,594.00	
减：一年内到期的应付债券	373,429,449.34	449,996,660.65
合计	4,239,358,214.79	4,533,943,467.89

2. 应付债券的增减变动（不包括划分为金融负债的优先股、永续债等其他金融工具）

债券名称	面值	发行日期	债券期限	发行金额	期初余额
17 锡东债	1,500,000,000.00	2017/9/13	7 年	1,500,000,000.00	598,434,835.90
18 苏锡东科技 ZR001	150,000,000.00	2018/1/12	5 年	150,000,000.00	149,996,660.65

公司债券（20 锡东 01）	1,200,000,000.00	2020/4/23	5 年	1,200,000,000.00	1,196,506,247.89
公司债券（20 锡东 02）	300,000,000.00	2020/5/7	5 年	300,000,000.00	299,113,632.35
公司债券（20 锡东 03）	1,450,000,000.00	2020/9/23	5 年	1,450,000,000.00	1,445,024,806.84
22 锡东科技 PPN001	1,300,000,000.00	2022/8/15	3 年	1,300,000,000.00	1,294,863,944.91
23 锡东 01	1,500,000,000.00	2023/4/18	3 年	1,500,000,000.00	
23 锡东 02	1,450,000,000.00	2023/9/12	3 年	1,450,000,000.00	
减：一年内到期的应付债券					449,996,660.65
合计	8,850,000,000.00	/	/	8,850,000,000.00	4,533,943,467.89

续上表

债券名称	本期发行	按面值计提利息	溢折价摊销	本期偿还	期末余额
17 锡东债		5,180,547.95	1,102,401.45	300,000,000.00	304,717,785.30
18 苏锡东科技 ZR001		9,300,000.00	3,339.35	159,300,000.00	-
公司债券（20 锡东 01）		45,600,000.00	3,493,752.11	1,245,600,000.00	-
公司债券（20 锡东 02）		11,220,000.00	886,367.65	311,220,000.00	-
公司债券（20 锡东 03）			4,975,193.16	1,450,000,000.00	-
22 锡东科技 PPN001		14,990,958.90	1,909,234.76		1,311,764,138.57
23 锡东 01	1,500,000,000.00	39,078,082.19	-3,485,935.93		1,535,592,146.26
23 锡东 02	1,450,000,000.00	14,642,622.95	-3,929,028.95		1,460,713,594.00
减：一年内到期的应付债券					373,429,449.34
合计	2,950,000,000.00	140,012,211.99	4,955,323.60	3,466,120,000.00	4,239,358,214.79

注：

(1)无锡锡东科技投资控股有限公司2017年度发行17锡东债，发行总额1,500,000,000.00元，发行期限2017年9月13日至2024年9月13日，票面利率5.73%；

(2)无锡锡东科技投资控股有限公司2018年度发行18苏锡东科技ZR001，发行总额150,000,000.00元，发行期限2018年1月12日至2023年1月12日，票面利率6.20%；

(3)无锡锡东科技投资控股有限公司2020年度发行公司债券（20锡东01），发行总额1,200,000,000.00元，发行期限2020年4月23日至2025年4月23日，票面利率3.80%；

(4)无锡锡东科技投资控股有限公司2020年度发行公司债券（20锡东02），发行总额300,000,000.00元，发行期限2020年5月7日至2025年5月7日，票面利率3.74%；(4)无锡锡东科技投资控股有限公司2020年度发行公司债券（20锡东02），发行总额300,000,000.00元，发行期限2020年5月7日至2025年5月7日，票面利率3.74%；

(5)无锡锡东科技投资控股有限公司2020年度发行公司债券（20锡东03），发行总额1,450,000,000.00元，发行期限2020年9月23日至2025年9月23日，票面利率4.34%。

(6) 无锡锡东科技投资控股有限公司 2022 年度发行 22 锡东科技 PPN001，发行总额 1,300,000,000.00 元，发行期限 2022 年 8 月 15 日至 2025 年 8 月 15 日，票面利率 3.05%。

(7) 无锡锡东科技投资控股有限公司 2023 年度发行 23 锡东 01，发行总额 1,500,000,000.00 元，发行期限 2023 年 4 月 18 日至 2026 年 4 月 18 日，票面利率 3.70%。

(8) 无锡锡东科技投资控股有限公司 2023 年度发行 23 锡东 02，发行总额 1,450,000,000.00 元，发行期限 2023 年 9 月 12 日至 2026 年 9 月 12 日，票面利率 3.36%。

(二十) 递延收益

项目	年初余额	本年增加	本年减少	年末余额
政府补助	130,673,557.47	3,783,867.82		134,457,425.29
合计	130,673,557.47	3,783,867.82		134,457,425.29

其中，涉及政府补助的项目：

补助项目	年初余额	本年增加	本年减少			年末余额	与资产/ 收益相 关
			计入其 他收益	冲减成 本费用	其他减 少		
无锡市锡山区现代农业产业园	130,673,557.47	3,783,867.82				134,457,425.29	与资产 相关
合计	130,673,557.47	3,783,867.82				134,457,425.29	

(二十一) 实收资本（股本）

股东名称	期初余额		本期增减变动（+、—）				期末余额	
	投资金额	比例（%）	增资	利润 转增 资本	公积 金转 增本 本	其他	投资金额	比例（%）
无锡市锡山国有资本投资集团有限公司			765,000,000.00				765,000,000.00	51.00
无锡市锡山区国有资产管理办公室	765,000,000.00	51.00				-765,000,000.00	-	-
锡山经济技术开发区招商服务中心	735,000,000.00	49.00					735,000,000.00	49.00
合计	1,500,000,000.00	100.00	765,000,000.00			-765,000,000.00	1,500,000,000.00	100.00

(二十二) 资本公积

项目	期初余额	本期增加	本期减少	期末余额
资本溢价（股本溢价）	9,766,849,314.29			9,766,849,314.29
其他资本公积	165,887,856.40			165,887,856.40
合计	9,932,737,170.69			9,932,737,170.69

(二十三) 盈余公积

项目	期初余额	本期增加	本期减少	期末余额
法定盈余公积	296,554,406.13	24,110,634.23		320,665,040.36
合计	296,554,406.13	24,110,634.23		320,665,040.36

(二十四) 未分配利润

项目	本期	上期
调整前上期末未分配利润	2,664,592,222.10	2,414,880,942.54
调整期初未分配利润合计数（调增+，调减-）		
调整后期初未分配利润	2,664,592,222.10	2,414,880,942.54
加：本期归属于母公司所有者的净利润	242,281,743.14	276,919,096.05
减：提取法定盈余公积	24,110,634.23	27,207,816.49
提取任意盈余公积		
提取一般风险准备		
应付普通股股利		
转作股本的普通股股利		
期末未分配利润	2,882,763,331.01	2,664,592,222.10

(二十五) 营业收入和营业成本

1. 营业收入和营业成本

项目	本期发生额		上期发生额	
	营业收入	营业成本	营业收入	营业成本
主营业务	526,213,151.67	461,224,383.06	562,359,099.58	520,000,422.69
其他业务	17,849.05		2,251,804.08	308607.42
合计	526,231,000.72	461,224,383.06	564,610,903.66	520,309,030.11

主营业务明细：

项目	本期金额	上期金额
代建工程业务	486,736,194.99	549,163,907.28
农产品销售收入	3,254,272.19	5,467,626.83
旅游相关收入	21,604,138.05	1,242,626.80
租赁收入	14,618,546.44	6,484,938.67
合计	526,213,151.67	562,359,099.58

(二十六) 税金及附加

项目	本期发生额	上期发生额
城市维护建设税	139,561.19	153,656.33
教育费附加	59,808.96	65,826.01
地方教育费附加	39,872.66	43,793.31
房产税	4,200.00	3,874.15
土地使用税	1,714.00	285
印花税	14,589.60	4,663.83
土地增值税	5,665.81	
合计	265,412.22	272,098.63

(二十七) 管理费用

项目	本期发生额	上期发生额
职工薪酬	3,387,904.28	3,383,732.06
办公费	3,901,531.78	606,970.61
折旧费	17,348,514.40	27,971,705.10
无形资产摊销	628,459.88	80,921.00

项目	本期发生额	上期发生额
中介机构费（服务费）	1,690,954.59	1,812,597.30
工会经费	5,088.54	3,104.14
保险费	17,694.26	12,000.00
水电费	265,715.67	594,970.27
修理费	63,341.83	209,417.80
业务招待费	240,635.00	2,464.00
差旅费	69,604.60	9,222.00
其他	269,162.69	2,702,789.29
合计	27,888,607.52	37,389,893.57

（二十八）财务费用

项目	本期发生额	上期发生额
利息支出	31,762,478.49	17,947,442.81
减：利息收入	27,310,722.90	38,255,782.71
利息净支出	4,451,755.59	-20,308,339.90
汇兑损益		
手续费及其他	297,804.65	6,327,956.83
合计	4,749,560.24	-13,980,383.07

（二十九）其他收益

产生其他收益的来源	本期发生额	上期发生额
稳岗补贴		5,036.00
税费减免	1,329.25	3,919.52
财政补助资金	204,680,000.00	
无锡供销社集团有限公司合作发展基金入培育和创建供销优质品牌	5,000.00	
农民实训基地补助款	350,000.00	
机械化还田补贴	44,900.00	91,080.00
种粮一次性涉农补贴	490,203.60	17,596.65
耕地地力保护补贴	117,420.00	117,420.00
农业高质量发展专项资金	1,000.00	350,000.00
英才计划乡土人才资金补贴		24,000.00
机械化综合农事补贴	900,000.00	
基层农技推广补助	190,000.00	
涉农补贴	308,721.00	
其他	10,000.00	32,447.40
合计	207,098,573.85	641,499.57

（三十）投资收益

项目	本期发生额	上期发生额
权益法核算的长期股权投资	-134,146.59	-148,635.34
合计	-134,146.59	-148,635.34

（三十一）资产处置收益

资产处置收益的来源	本期发生额	上期发生额
固定资产处置	23,533.11	83,172.61

资产处置收益的来源	本期发生额	上期发生额
合计	23,533.11	83,172.61

(三十二) 营业外收入

项目	本期发生额	上期发生额	计入当期非经常性损益的金额
与企业日常活动无关的政府补助		244,970,000.00	
其他	115,867.97	204,955.37	115,867.97
合计	115,867.97	245,174,955.37	115,867.97

(三十三) 营业外支出

项目	本期发生额	上期发生额	计入当期非经常性损益的金额
对外捐赠		50,631.58	
非流动资产毁损报废损失	1,645.00	217,868.16	1,645.00
税收滞纳金、罚款支出		204,136.74	
其他	2,108,283.07	49,996.92	2,108,283.07
合计	2,109,928.07	522,633.40	2,109,928.07

(三十四) 所得税费用**1. 所得税费用表**

项目	本期发生额	上期发生额
当期所得税费用	5,332,017.96	5,393,291.43
递延所得税费用		
合计	5,332,017.96	5,393,291.43

(三十五) 现金流量表项目**1. 收到其他与经营活动有关的现金**

项目	本期发生额	上期发生额
营业外收入收到的现金	115,867.97	245,174,955.37
利息收入收到的现金	27,310,722.90	38,255,782.71
往来款项及其他收到的现金	3,045,860,420.87	4,319,966,967.10
合计	3,073,287,011.74	4,603,397,705.18

2. 支付其他与经营活动有关的现金

项目	本期发生额	上期发生额
银行手续费等支付的现金	297,804.65	6,327,956.83
管理费用及销售费用等支付的现金	9,906,544.70	5,950,431.27
往来款项及其他支付的现金	2,810,994,042.69	4,030,422,801.52
合计	2,821,198,392.04	4,042,701,189.62

(三十六) 现金流量表补充资料**1. 现金流量表补充资料表**

补充资料	本期金额	上期金额
------	------	------

补充资料	本期金额	上期金额
1. 将净利润调节为经营活动现金流量:	/	/
净利润	231,764,919.99	260,455,331.80
加: 信用减值损失		
资产减值损失		
固定资产折旧、油气资产折耗、生产性生物资产折旧	28,390,695.44	25,396,323.93
使用权资产折旧		
无形资产摊销	628,459.88	80,921.00
长期待摊费用摊销		
处置固定资产、无形资产和其他长期资产的损失(收益以“-”号填列)	-23,533.11	-83,172.61
固定资产报废损失(收益以“-”号填列)	1,645.00	217,868.16
公允价值变动损失(收益以“-”号填列)		
财务费用(收益以“-”号填列)	31,762,478.49	17,947,442.81
投资损失(收益以“-”号填列)	134,146.59	148,635.34
递延所得税资产减少(增加以“-”号填列)		
递延所得税负债增加(减少以“-”号填列)		
存货的减少(增加以“-”号填列)	415,534,230.53	431,227,431.80
经营性应收项目的减少(增加以“-”号填列)	-704,299,251.61	-893,772,281.65
经营性应付项目的增加(减少以“-”号填列)	643,556,199.18	932,690,075.64
其他		
经营活动产生的现金流量净额	647,449,990.38	774,308,576.22
2. 不涉及现金收支的重大活动:	/	/
销售商品、提供劳务收到的银行承兑汇票背书转让的金额		
债务转为资本		
一年内到期的可转换公司债券		
当期新增的使用权资产		
3. 现金及现金等价物净变动情况:	/	/
现金的期末余额	1,788,536,073.17	1,721,084,155.21
减: 现金的期初余额	1,721,084,155.21	1,851,856,693.13
加: 现金等价物的期末余额		
减: 现金等价物的期初余额		
现金及现金等价物净增加额	67,451,917.96	-130,772,537.92

2. 现金和现金等价物的构成

项目	期末余额	期初余额
一、现金	1,788,536,073.17	1,721,084,155.21
其中: 库存现金	51,149.58	56,000.58
可随时用于支付的数字货币	1,788,484,923.59	1,721,028,154.63
可随时用于支付的银行存款		

项目	期末余额	期初余额
可随时用于支付的其他货币资金		
二、现金等价物		
其中：三个月内到期的债券投资		
三、期末现金及现金等价物余额	1,788,536,073.17	1,721,084,155.21
其中：母公司或集团内子公司使用受限制的现金和现金等价物		

(三十七) 所有权或使用权受到限制的资产

项目	期末账面价值	受限原因
货币资金	18,306,242.72	保证金或定期存款
合计	18,306,242.72	

六、合并范围的变更

无。

七、在其他主体中的权益**(一) 在子公司中的权益****1. 企业集团的构成**

子公司名称	主要经营地	注册地	经营范围	持股比例(%)		取得方式
				直接	间接	
无锡新天地农业发展有限公司	无锡市	无锡市	农业综合、房地产开发, 投资	60.91		划拨
无锡荡口古镇建设发展有限公司	无锡市	无锡市	区内基础设施开发建设, 投资	100.00		划拨

2. 在合营企业或联营企业中的权益

合营企业或联营企业名称	主要经营地	注册地	业务性质	持股比例(%)		对合营企业或联营企业投资的会计处理方法
				直接	间接	
联营企业:						
无锡中科智能农业发展有限责任公司	无锡	无锡	农业	23.53		权益法

八、关联方及关联交易**(一) 本企业的母公司情况**

母公司名称	注册地	业务性质	母公司对本企业的持股比例(%)	母公司对本企业的表决权比例(%)
无锡市锡山国有资本投资集团有限公司	无锡市	政府机关	51.00	51.00

本公司的最终控制方是无锡市锡山区国有企业改革发展服务中心。

(二) 本企业的子公司情况

本企业子公司的情况详见附注七、(一)。

(三) 其他关联方情况

无。

(四) 关联交易情况

1、关联担保情况

①本公司作为担保方

被担保方	担保金额	担保起始日	担保到期日	担保是否已经履行完毕
无锡市锡山城市投资发展有限公司	260,000,000.00	2017/1/4	2027/1/3	否
无锡市锡山城市投资发展有限公司	284,000,000.00	2019/12/25	2025/12/10	否

②本公司作为被担保方

无。

(五) 关联方应收应付款项

1、应收项目

项目名称	关联方	期末余额		期初余额	
		账面余额	坏账准备	账面余额	坏账准备
应收账款	无锡市锡山城市投资发展有限公司	488,648,297.02			
其他应收款	锡山经济开发区招商服务中心	215,000,000.00		215,000,000.00	
其他应收款	无锡金秋现代农业培训有限公司	3,334,960.28		1,283,270.28	
其他应收款	无锡市锡山城市投资发展有限公司	128,340,000.00		81,758,900.00	

2、应付项目

项目名称	关联方	期末账面余额	期初账面余额
其他应付款	无锡市锡山城市投资发展有限公司	320,639,100.00	156,000,000.00

(六) 关联方承诺

无。

九、承诺及或有事项

(一) 重要承诺事项

无。

(二) 或有事项

1. 资产负债表日存在的重要或有事项

截至 2023 年 12 月 31 日，本集团为其他单位提供担保情况：

被担保单位	担保类型	担保余额（万元）
无锡市锡山城市投资发展有限公司	保证担保	20,000.00

被担保单位	担保类型	担保余额（万元）
无锡市锡山城市投资发展有限公司	保证担保	26,800.00
无锡鹅湖环境治理有限公司	保证担保	4,000.00
无锡市瀚川建设发展投资有限公司	保证担保	45,000.00
无锡城东投资有限公司	保证担保	8,240.00
无锡创美环境修复有限公司	保证担保	20,000.00
无锡锡东新城建设发展有限公司	保证担保	75,000.00
合计		199,040.00

十、资产负债表日后事项

截至 2024 年 4 月 29 日，本公司无需要披露的资产负债表日后事项。

十一、其他重要事项

截至 2023 年 12 月 31 日，本公司无需要披露的其他重要事项。

十二、母公司财务报表主要项目注释

（一）应收账款

1. 按账龄披露

账龄	期末余额	期初余额
1 年以内	488,648,297.02	551,321,251.31
1 至 2 年	551,321,251.31	456,422,624.69
2 至 3 年	456,422,624.69	318,722,312.41
3 至 4 年	318,722,312.41	366,460,132.18
4 至 5 年	366,460,132.18	557,394,023.31
5 年以上	3,977,189,622.30	3,419,795,598.99
小 计	6,158,764,239.91	5,670,115,942.89
减：坏账准备		
合 计	6,158,764,239.91	5,670,115,942.89

2. 按坏账计提方法分类披露

类别	期末余额					期初余额				
	账面余额		坏账准备		账面价值	账面余额		坏账准备		账面价值
	金额	比例 (%)	金额	计提比例 (%)		金额	比例 (%)	金额	计提比例 (%)	
按组合合计 计提坏账准备	6,158,764,239.91	100.00			6,158,764,239.91	5,670,115,942.89	100.00			5,670,115,942.89
其中：										
组合 1	6,158,764,239.91	100.00			6,158,764,239.91	5,670,115,942.89	100.00			5,670,115,942.89
组合 2										
合计	6,158,764,239.91	/		/	6,158,764,239.91	5,670,115,942.89	/		/	5,670,115,942.89

3. 按欠款方归集的期末余额前五名的应收账款情况

单位名称	应收账款期末余额	占应收账款期末余额合计数的比例	坏账准备期末余额
无锡市锡山区财政局	3,419,795,598.99	55.53	
无锡锡建城市发展有限公司	2,250,320,343.90	36.54	
锡山城市投资发展有限公司	488,648,297.02	7.93	
合计	6,158,764,239.91	100.00	

(二) 其他应收款

1. 项目列示

项目	期末余额	期初余额
应收利息		
应收股利		
其他应收款	4,581,985,224.47	4,183,592,209.06
合计	4,581,985,224.47	4,183,592,209.06

2. 其他应收款

(1) 按账龄披露

账龄	期末余额	期初余额
1 年以内	480,151,915.41	382,590,735.00
1 至 2 年	382,590,735.00	3,401,617,386.29
2 至 3 年	3,401,617,386.29	11,124,879.55
3 至 4 年	11,124,879.55	14,203,708.20
4 至 5 年	14,203,708.20	92,239,832.20
5 年以上	292,296,600.02	281,815,667.82
小 计	4,581,985,224.47	4,183,592,209.06
减：坏账准备		
合 计	4,581,985,224.47	4,183,592,209.06

(2) 按款项性质分类情况

款项性质	期末账面余额	期初账面余额
单位往来款	4,581,955,224.47	4,183,562,209.06
押金及保证金	30,000.00	30,000.00
合计	4,581,985,224.47	4,183,592,209.06

(2) 坏账计提情况

① 按坏账准备计提方法分类披露

类别	期末余额				账面价值
	账面余额		坏账准备		
	金额	比例(%)	金额	计提比例(%)	
单项计提预期信用损失的其他应收款					
按组合计提预期信用损失的其他应收款	4,581,985,224.47	100.00			4,581,985,224.47
其中：组合 1	4,581,985,224.47	100.00			4,581,985,224.47

类别	期末余额				账面价值
	账面余额		坏账准备		
	金额	比例(%)	金额	计提比例(%)	
组合 2					
合计	4,581,985,224.47	/		/	4,581,985,224.47

续表

类别	期初余额				账面价值
	账面余额		坏账准备		
	金额	比例(%)	金额	计提比例(%)	
单项计提预期信用损失的其他应收款					
按组合计提预期信用损失的其他应收款	4,183,592,209.06	100.00			4,183,592,209.06
其中：组合 1	4,183,592,209.06	100.00			4,183,592,209.06
组合 2					
合计	4,183,592,209.06	/		/	4,183,592,209.06

② 期末坏账准备计提情况

按组合计提坏账准备

项目	账面余额	坏账准备	账面价值	计提比例(%)
第一阶段-未来 12 个月内预期信用损失)				
其中：组合 1	4,581,985,224.47		4,581,985,224.47	
组合 2				
小计	4,581,985,224.47		4,581,985,224.47	
合计	4,581,985,224.47		4,581,985,224.47	/

③ 期初坏账准备计提情况

按组合计提坏账准备

项目	账面余额	坏账准备	账面价值	计提比例(%)
第一阶段-未来 12 个月内预期信用损失)				
其中：组合 1	4,183,592,209.06		4,183,592,209.06	
组合 2				
小计	4,183,592,209.06		4,183,592,209.06	
合计	4,183,592,209.06		4,183,592,209.06	/

(3) 按欠款方归集的期末余额前五名的其他应收款情况

单位名称	款项的性质	期末余额	账龄	占其他应收款期末余额合计数的比例(%)	坏账准备期末余额
无锡荡口古镇建设发展有限公司	往来款	3,391,717,386.29	2-3 年	74.02	
无锡锡州轨道交通科技发展有限公司	往来款	837,719,700.00	1-2 年	18.28	
锡山经济开发区招商服务中心	往来款	215,000,000.00	5 年以上	4.69	
无锡市锡山区农业技术推广站	往来款	57,000,000.00	5 年以上	1.24	
无锡市锡城商贸总公司	往来款	46,292,336.77	2-5 年	1.01	
合计	/	4,547,729,423.06	/	99.24	

(三) 长期股权投资

项目	期末余额			期初余额		
	账面余额	减值准备	账面价值	账面余额	减值准备	账面价值
对子公司投资	2,305,210,163.93		2,305,210,163.93	2,305,210,163.93		2,305,210,163.93
合计	2,305,210,163.93		2,305,210,163.93	2,305,210,163.93		2,305,210,163.93

1、对子公司投资

被投资单位	期初余额（账面价值）	本期增减变动				期末余额（账面价值）	减值准备期末余额
		追加投资	减少投资	计提减值准备	其他		
无锡荡口古镇建设发展有限公司	1,623,824,185.83					1,623,824,185.83	
无锡新天地农业发展有限公司	681,385,978.10					681,385,978.10	
合计	2,305,210,163.93					2,305,210,163.93	

(四) 营业收入和营业成本

1. 营业收入和营业成本

项目	本期发生额		上期发生额	
	收入	成本	收入	成本
主营业务	486,736,194.99	424,911,562.63	549,163,907.28	507,531,567.42
其他业务				
合计	486,736,194.99	424,911,562.63	549,163,907.28	507,531,567.42

营业收入明细：

项目	本期金额	上期金额
工程建设收入	486,736,194.99	549,163,907.28
合计	486,736,194.99	549,163,907.28

十三、补充资料

无。



仅供报告附件使用



营业执照

(副本) (2-1)

扫描市场主体身份码了解更多登记、备案、许可、监管信息，体验更多应用服务。



统一社会信用代码

91110114686901101X

名称	北京兴华会计师事务所(特殊普通合伙)	出资额	200万元
类型	特殊普通合伙企业	成立日期	2009年03月11日
执行事务合伙人	汪和俊	经营场所	北京市丰台区马家堡东路106号2号楼12层1210



经营范围
 审计企业会计报表、出具审计报告；验证企业资本，出具验资报告；办理企业合并、分立、清算事宜中的审计业务，出具有关的报告、税务咨询、管理咨询、会计培训；法律、法规规定的其它业务。（市场主体依法自主选择经营项目，开展经营活动；依法须经批准的项目，经相关部门批准后依批准的内容开展经营活动；不得从事国家和本市产业政策禁止和限制类项目的经营活动。）

登记机关



2023年09月21日

仅供报告附件使用

说明

- 1、《会计师事务所执业证书》是证明持有人经财政部门依法审批，准予执行注册会计师法定业务的凭证。
- 2、《会计师事务所执业证书》记载事项发生变动的，应当向财政部门申请换发。
- 3、《会计师事务所执业证书》不得伪造、涂改、出租、出借、转让。
- 4、会计师事务所终止或执业许可注销的，应当向财政部门交回《会计师事务所执业证书》。



2023年10月23日


中华人民共和国财政部制



会计师事务所 执业证书



名称: 北京兴华会计师事务所(特殊普通合伙)
首席合伙人: 汪和俊
主任会计师:
经营场所: 北京市丰台区马家堡东路106号2号楼1210
组织形式: 特殊普通合伙
执业证书编号: 11010054
批准执业文号: 京财会许可[2009]0006号
批准执业日期: 2009年1月14日



中国注册会计师协会

姓名	潘国俊
Sex	男
Date of birth	1977-04-11
Working unit	北京兴华会计师事务所 (特殊普通合伙)安徽分所
Identity card No.	342426197704110214



姓名: 潘国俊
证书编号: 110000105089

年度检验登记
Annual Renewal Registration

本证书经检验合格, 继续有效一年。
This certificate is valid for another year after this renewal.

110000105089

证书编号:
No. of Certificate

安徽省注册会计师协会

批准注册协会:
Authorized Institute of CPAs

发证日期:
Date of Issuance

2018年 04月 24日
/y /m /d



注册会计师工作单位变更事项登记
Registration of the Change of Working Unit by a CPA

同意调出
Agree the holder to be transferred from

北京兴华
事务所
CPAs
转出协会盖章
Stamp of the transfer-out Institute of CPAs
2019年9月23日
/y /m /d

同意调入
Agree the holder to be transferred to

注册会计师
事务所
CPAs
转入协会盖章
Stamp of the transfer-in Institute of CPAs
2019年9月23日
/y /m /d

12

注册会计师工作单位变更事项登记
Registration of the Change of Working Unit by a CPA

同意调出
Agree the holder to be transferred from

北京兴华会计师事务所
事务所
CPAs
转出协会盖章
Stamp of the transfer-out Institute of CPAs
2019年9月23日
/y /m /d

同意调入
Agree the holder to be transferred to

北京兴华青海分所
事务所
CPAs
转入协会盖章
Stamp of the transfer-in Institute of CPAs
2019年10月10日
/y /m /d

13



注册会计师工作单位变更事项登记
Registration of the Change of Working Unit by a CPA

同意调出
Agree the holder to be transferred from

北京兴华青海分所
事务所
CPAs
转出协会盖章
Stamp of the transfer-out Institute of CPAs
2021年12月6日
/y /m /d

同意调入
Agree the holder to be transferred to

注册会计师协会
转入协会盖章
Stamp of the transfer-in Institute of CPAs
2021年12月7日
/y /m /d

14

注册会计师工作单位变更事项登记
Registration of the Change of Working Unit by a CPA

同意调出
Agree the holder to be transferred from

事务所
CPAs
转出协会盖章
Stamp of the transfer-out Institute of CPAs
年 月 日
/y /m /d

同意调入
Agree the holder to be transferred to

事务所
CPAs
转入协会盖章
Stamp of the transfer-in Institute of CPAs
年 月 日
/y /m /d

15



姓名: 何露飞
 Full name: 何露飞
 性别: 男
 Sex: 男
 出生日期: 1991-02-10
 Date of birth: 1991-02-10
 工作单位: 北京兴华会计师事务所(特殊普通合伙)安徽分所
 Working unit: 北京兴华会计师事务所(特殊普通合伙)安徽分所
 身份证号码: 340621199102108412
 Identity card No.: 340621199102108412



年度检验登记
 Annual Renewal Registration

本证书经检验合格，继续有效一年。
 This certificate is valid for another year after this renewal.



何露飞 110000100331

证书编号: 110000100331
 No. of Certificate

批准注册协会: 安徽省注册会计师协会
 Authorized Institute of CPAs

发证日期: 2022-01-26
 Date of Issuance 年 /y 月 /m 日 /d

年 /y 月 /m 日 /d

年度检验登记
Annual Renewal Registration

本证书经检验合格，继续有效一年。
This certificate is valid for another year after
this renewal.

年 /y 月 /m 日 /d

注册会计师工作单位变更事项登记
Registration of the Change of Working Unit by a CPA

同意调出
Agree the holder to be transferred from



同意调入
Agree the holder to be transferred to

