

四川华信(集团)会计师事务所
(特殊普通合伙)

SI CHUAN HUA XIN (GROUP) CPA
(LLP)

地址:成都市洗面桥街18号金茂礼都南28楼

电话:(028) 85560449

传真:(028) 85560449

邮编:610041

电邮:schxzhb@hxcpa.com.cn

新希望集团有限公司

2023年度审计报告

川华信审(2024)第0152号

目录:

- 1、审计报告正文
- 2、合并财务报表
- 3、合并财务报表附注



新希望集团有限公司

自 2023 年 1 月 1 日
至 2023 年 12 月 31 日止年度合并财务报表



审计报告

川华信审(2024)第0152号

新希望集团有限公司:

一、 审计意见

我们审计了新希望集团有限公司(以下简称“贵公司”)的合并财务报表,包括2023年12月31日的合并资产负债表,2023年度的合并利润表、合并现金流量表、合并所有者权益变动表以及相关合并财务报表附注。

我们认为,后附的合并财务报表在所有重大方面按照企业会计准则的规定编制,公允反映了贵公司2023年12月31日的合并财务状况以及2023年度的合并经营成果和合并现金流量。

二、 形成审计意见的基础

我们按照中国注册会计师审计准则的规定执行了审计工作。审计报告的“注册会计师对财务报表审计的责任”部分进一步阐述了我们在这些准则下的责任。按照中国注册会计师职业道德守则,我们独立于贵公司,并履行了职业道德方面的其他责任。我们相信,我们获取的审计证据是充分、适当的,为发表审计意见提供了基础。

三、 管理层和治理层对财务报表的责任

贵公司管理层负责按照企业会计准则的规定编制合并财务报表,使其实现公允反映,并设计、执行和维护必要的内部控制,以使合并财务报表不存在由于舞弊或错误导致的重大错报。

在编制合并财务报表时,管理层负责评估贵公司的持续经营能力,披露与持续经营相关的事项(如适用),并运用持续经营假设,除非管理层计划清算贵公司、终止运营或别无其他现实的选择。

治理层负责监督贵公司的财务报告过程。



四、注册会计师对财务报表审计的责任

我们的目标是对合并财务报表整体是否不存在由于舞弊或错误导致的重大错报获取合理保证，并出具包含审计意见的审计报告。合理保证是高水平的保证，但并不能保证按照审计准则执行的审计在某一重大错报存在时总能发现。错报可能由于舞弊或错误导致，如果合理预期错报单独或汇总起来可能影响财务报表使用者依据合并财务报表作出的经济决策，则通常认为错报是重大的。

在按照审计准则执行审计工作的过程中，我们运用职业判断，并保持职业怀疑。同时，我们也执行以下工作：

(1) 识别和评估由于舞弊或错误导致的合并财务报表重大错报风险，设计和实施审计程序以应对这些风险，并获取充分、适当的审计证据，作为发表审计意见的基础。由于舞弊可能涉及串通、伪造、故意遗漏、虚假陈述或凌驾于内部控制之上，未能发现由于舞弊导致的重大错报的风险高于未能发现由于错误导致的重大错报的风险。

(2) 了解与审计相关的内部控制，以设计恰当的审计程序，但目的并非对内部控制的有效性发表意见。

(3) 评价管理层选用会计政策的恰当性和作出会计估计及相关披露的合理性。


(4) 对管理层使用持续经营假设的恰当性得出结论。同时，根据获取的审计证据，就可能导致对贵公司持续经营能力产生重大疑虑的事项或情况是否存在重大不确定性得出结论。如果我们得出结论认为存在重大不确定性，审计准则要求我们在审计报告中提请报表使用者注意财务报表中的相关披露；如果披露不充分，我们应当发表非无保留意见。我们的结论基于截至审计报告日可获得的信息。然而，未来的事项或情况可能导致贵公司不能持续经营。

(5) 评价合并财务报表的总体列报、结构和内容，并评价合并财务报表是否公允反映相关交易和事项。

(6) 就贵公司中实体或业务活动的财务信息获取充分、适当的审计证据，以对合并财务报表发表审计意见。我们负责指导、监督和执行集团审计，并对审计意见承担全部责任。



我们与治理层就计划的审计范围、时间安排和重大审计发现等事项进行沟通，包括沟通我们在审计中识别出的值得关注的内部控制缺陷。



二〇二四年四月三十日





新希望集团有限公司
合并资产负债表
2023年12月31日
(金额单位：人民币元)

	附注	2023年	2022年 (经重述)
资产			
流动资产：			
货币资金	五、1	14,971,882,477.98	13,744,637,952.44
交易性金融资产	五、2	2,241,623,399.47	2,626,758,748.58
应收票据	五、3	852,432,250.40	83,016,731.78
应收账款	五、4	3,636,950,301.86	3,975,795,865.62
预付款项	五、5	1,615,896,557.49	3,510,850,220.78
其他应收款	五、6	18,758,264,296.71	17,054,770,386.80
存货	五、7	14,467,155,403.67	19,739,030,660.56
一年内到期的非流动资产	五、8	334,424,279.64	360,034,466.37
△发放贷款及垫款 ¹	五、9	2,086,908,042.90	1,880,840,422.05
其他流动资产	五、10	366,928,395.36	338,072,864.90
流动资产合计		<u>59,332,465,405.48</u>	<u>63,313,808,319.88</u>

刊载于第 15 页至第 155 页的财务报表附注为本财务报表的组成部分。

¹ 财务报表中标注“△”的所有项目均系金融类报表项目。



随同审计报告一并使用
四川华信(集团)会计师事务所

新希望集团有限公司
合并资产负债表(续)
2023年12月31日
(金额单位:人民币元)

	附注	2023年	2022年 (经重述)
资产(续)			
非流动资产:			
债权投资	五、11	562,791,857.61	949,958,522.72
其他债权投资	五、12	246,022,550.00	-
长期应收款	五、13	5,804,920.78	19,400,604.55
长期股权投资	五、14	51,586,313,460.53	46,145,638,101.86
其他权益工具投资	五、15	9,917,939,003.78	9,792,885,734.69
其他非流动金融资产	五、16	6,466,101,022.32	5,954,099,461.58
投资性房地产	五、17	1,230,156,112.96	691,592,989.39
固定资产	五、18	37,029,542,188.45	37,015,569,522.78
在建工程	五、19	18,274,091,399.06	20,473,532,617.88
生产性生物资产	五、20	5,050,240,386.90	7,576,647,898.07
使用权资产	五、21	6,004,247,149.24	7,391,135,948.51
无形资产	五、22	1,818,112,777.42	2,144,525,485.99
开发支出	六、2	339,681,307.45	138,402,231.66
商誉	五、23	2,526,356,409.02	2,822,551,379.64
长期待摊费用	五、24	688,351,707.83	722,238,867.91
递延所得税资产	五、25	1,089,546,429.76	1,011,119,062.89
其他非流动资产	五、26	831,657,613.07	1,098,863,525.29
非流动资产合计		143,666,956,296.18	143,948,161,955.41
资产合计		202,999,421,701.66	207,261,970,275.29

刊载于第15页至第155页的财务报表附注为本财务报表的组成部分。



新希望集团有限公司
合并资产负债表(续)
2023年12月31日
(金额单位:人民币元)

	附注	2023年	2022年 (经重述)
负债和所有者权益			
流动负债:			
短期借款	五、27	27,822,633,077.46	24,845,626,568.80
△拆入资金	五、28	-	50,109,999.99
交易性金融负债	五、29	17,975,120.42	10,693,030.77
应付票据	五、30	6,198,462,627.70	3,413,493,320.98
应付账款	五、31	11,842,191,523.52	12,659,843,186.86
预收款项	五、32	5,667,105.09	2,327,859.72
合同负债	五、33	2,944,966,593.27	2,669,696,584.45
△卖出回购金融资产款	五、34	3,486,757,240.41	3,729,158,562.48
△吸收存款及同业存放	五、35	957,008,497.18	1,059,739,069.87
应付职工薪酬	五、36	922,405,418.52	1,258,572,670.83
应交税费	五、37	500,347,214.98	583,207,220.37
其他应付款	五、38	10,131,753,145.46	6,248,681,552.80
一年内到期的非流动负债	五、39	16,489,116,574.30	22,080,825,599.47
其他流动负债	五、40	1,068,493,011.88	4,089,293,902.45
流动负债合计		82,387,777,150.19	82,701,269,129.84
非流动负债:			
△保险合同准备金	五、41	168,711,326.18	179,733,263.89
长期借款	五、42	33,780,142,920.46	34,575,492,042.09
应付债券	五、43	15,052,598,393.60	9,994,557,121.65
租赁负债	五、44	5,250,787,406.61	6,148,518,325.03
长期应付款	五、45	370,949,378.43	211,931,655.54
递延收益	五、46	413,045,007.76	457,353,156.30
递延所得税负债	五、25	487,337,187.23	323,163,213.34
其他非流动负债	五、47	922,452.26	1,093,065.53
非流动负债合计		55,524,494,072.53	51,891,841,843.37
负债合计		137,912,271,222.72	134,593,110,973.21

刊载于第15页至第155页的财务报表附注为本财务报表的组成部分。



随同审计报告一并使用
四川华信(集团)会计师事务所

新希望集团有限公司
合并资产负债表(续)
2023年12月31日
(金额单位:人民币元)

	附注	2023年	2022年 (经重述)
负债和所有者权益(续)			
所有者权益:			
实收资本	五、48	3,200,000,000.00	3,200,000,000.00
其他权益工具	五、49	1,000,000,000.00	1,000,000,000.00
资本公积	五、50	1,450,036,469.26	2,640,952,575.05
其他综合收益	五、51	-616,782,513.08	-521,234,733.87
专项储备	五、52	5,190.95	105,493.57
盈余公积	五、53	-	848,537,503.13
△一般风险准备	五、54	30,531,898.78	30,531,898.78
未分配利润	五、55	28,849,367,227.66	28,374,940,640.15
归属于母公司所有者权益合计		33,913,158,273.57	35,573,833,376.81
少数股东权益		31,173,992,205.37	37,095,025,925.27
所有者权益合计		65,087,150,478.94	72,668,859,302.08
负债和所有者权益合计		202,999,421,701.66	207,261,970,275.29

此财务报表已于2024年4月30日获董事会批准。



刘永好
法定代表人



杨芳
主管会计工作负责人



王丹
会计机构负责人



(公司盖章)

刊载于第15页至第155页的财务报表附注为本财务报表的组成部分。



新希望集团有限公司

合并利润表

2023 年度

(金额单位：人民币元)

	附注	2023 年	2022 年 (经重述)
一、营业总收入		167,115,489,610.03	161,173,341,237.24
其中：营业收入	五、56	166,804,905,361.67	160,826,998,082.49
△利息收入	五、57	309,526,398.12	345,888,346.58
△手续费及佣金收入	五、57	1,057,850.24	454,808.17
二、减：营业成本	五、56	161,073,536,859.41	149,534,997,614.38
△利息支出	五、57	114,661,340.37	145,462,839.75
△手续费及佣金支出	五、58	811,368.50	2,175,066.26
△提取保险责任准备金净额	五、59	111,808,682.06	61,649,926.97
税金及附加	五、60	309,582,219.59	303,219,321.37
销售费用	五、61	2,421,897,715.39	2,323,278,863.00
管理费用	五、62	5,673,193,361.61	5,687,831,583.50
研发费用	六、1	254,789,548.91	376,113,823.30
财务费用	五、63	3,328,254,263.22	3,212,097,557.41
其中：利息费用		3,712,402,331.69	3,399,395,719.67
利息收入		449,351,716.04	449,638,893.11
加：其他收益	五、64	393,024,260.07	347,285,706.67
投资收益	五、65	8,303,850,357.13	4,627,008,954.31
其中：对联营企业和合营 企业投资收益		1,489,301,284.30	2,325,287,530.55
公允价值变动收益	五、66	812,958,238.34	116,694,560.88
信用减值损失 (损失以“-”号填列)	五、67	-295,071,117.24	-230,012,025.61
资产减值损失 (损失以“-”号填列)	五、68	-1,379,127,517.66	-2,787,210,858.49
资产处置收益	五、69	111,058,251.33	17,665,291.65
三、营业利润(亏损以“-”号填列)		1,773,646,722.94	1,617,946,270.71
加：营业外收入	五、70	232,001,536.90	136,218,118.84
减：营业外支出	五、71	1,238,752,519.94	1,307,506,794.30

刊载于第 15 页至第 155 页的财务报表附注为本财务报表的组成部分。



新希望集团有限公司
 合并利润表(续)
 2023 年度
 (金额单位: 人民币元)

	附注	2023 年	2022 年 (经重述)
四、利润总额 (亏损以“-”号填列)		766,895,739.90	446,657,595.25
减: 所得税费用	五、72	627,638,306.25	325,459,479.08
五、净利润 (亏损以“-”号填列)		139,257,433.65	121,198,116.17
(一) 按经营持续性分类			
持续经营净利润 (亏损以“-”号填列)		139,257,433.65	121,198,116.17
(二) 按所有权归属分类			
归属于母公司所有者的净利润 (亏损以“-”号填列)		591,347,308.31	1,190,181,732.91
少数股东损益 (亏损以“-”号填列)		-452,089,874.66	-1,068,983,616.74
六、其他综合收益的税后净额	五、51	-142,477,597.56	-916,136,980.77
(一) 归属于母公司所有者的其他综合收益的税后净额		-96,094,275.72	-542,240,962.28
1. 不能重分类进损益的其他综合收益		-15,727,292.61	-459,359,074.31
(1) 权益法下不能转损益的其他综合收益		8,529,048.65	-171,749,864.89
(2) 其他权益工具投资公允价值变动		-24,256,341.26	-287,609,209.42
2. 将重分类进损益的其他综合收益		-80,366,983.11	-82,881,887.97
(1) 权益法下可转损益的其他综合收益		-59,872,401.63	-185,282,456.84
(2) 其他债权投资公允价值变动		36,110.39	-
(3) 外币财务报表折算差额		-20,530,691.87	102,400,568.87
(二) 归属于少数股东的其他综合收益的税后净额		-46,383,321.84	-373,896,018.49
七、综合收益总额		-3,220,163.91	-794,938,864.60

刊载于第 15 页至第 155 页的财务报表附注为本财务报表的组成部分。



随同审计报告一并使用
四川华信(集团)会计师事务所

新希望集团有限公司
合并利润表(续)
2023 年度
(金额单位: 人民币元)

附注	2023 年	2022 年 (经重述)
七、综合收益总额	-3,220,163.91	-794,938,864.60
归属于母公司所有者的综合收益总额	495,253,032.59	647,940,770.63
归属于少数股东的综合收益总额	-498,473,196.50	-1,442,879,635.23

此财务报表已于 2024 年 4 月 30 日获董事会批准。



刘永好
法定代表人



杨芳
主管会计工作负责人



王丹
会计机构负责人



(公司盖章)

刊载于第 15 页至第 155 页的财务报表附注为本财务报表的组成部分。



新希望集团有限公司
合并现金流量表
2023 年度
(金额单位: 人民币元)

	附注	2023 年	2022 年 (经重述)
一、经营活动产生的现金流量:			
销售商品、提供劳务收到的现金		171,372,708,227.96	168,937,713,011.12
△客户贷款及垫款净减少额		-	703,612,224.66
△存放中央银行和同业款项净减少额		-	362,538,304.25
△收取利息、手续费及佣金的现金		330,975,409.20	371,002,701.11
收到的税费返还		138,748,587.52	312,508,629.83
收到其他与经营活动有关的现金	五、73(1)	9,550,215,757.34	5,444,719,130.56
经营活动现金流入小计		181,392,647,982.02	176,132,094,001.53
购买商品、接受劳务支付的现金		143,420,605,638.01	144,243,887,521.55
△客户贷款及垫款净增加额		216,782,703.82	-
△存放中央银行和同业款项净增加额		9,633,906.27	-
△客户存款和同业存放款项净减少额		102,378,279.82	2,523,515,585.03
△卖出回购金融资产款净减少额		-	80,315,931.48
△向中央银行借款净减少额		242,401,322.07	860,475,517.14
△拆入资金净减少额		50,000,000.00	500,000,000.00
△支付利息、手续费及佣金的现金		113,783,401.22	147,353,790.47
支付给职工及为职工支付的现金		10,885,208,505.77	10,025,480,420.50
支付的各项税费		1,411,718,709.96	1,540,079,251.52
支付其他与经营活动有关的现金	五、73(2)	9,913,240,898.35	6,892,649,561.60
经营活动现金流出小计		166,365,753,365.29	166,813,757,579.29
经营活动产生的现金流量净额	五、74(1)	15,026,894,616.73	9,318,336,422.24

刊载于第 15 页至第 155 页的财务报表附注为本财务报表的组成部分。



新希望集团有限公司
合并现金流量表(续)
2023 年度
(金额单位: 人民币元)

	附注	2023 年	2022 年 (经重述)
二、投资活动产生的现金流量:			
收回投资收到的现金		4,024,061,168.22	9,558,368,733.29
取得投资收益收到的现金		783,556,570.38	862,171,990.22
处置固定资产、无形资产和其他长期 资产收回的现金净额		322,765,486.36	328,006,019.87
处置子公司及其他营业单位收到的 现金净额	五、74(2)	4,458,602,909.49	179,186,895.02
收到其他与投资活动有关的现金	五、73(3)	1,406,616,100.58	1,086,442,308.77
投资活动现金流入小计		10,995,602,235.03	12,014,175,947.17
购建固定资产、无形资产和其他长期 资产支付的现金		3,986,019,375.45	7,423,775,479.29
投资支付的现金		3,804,652,918.90	7,179,076,157.33
取得子公司及其他营业单位支付的 现金净额	五、74(2)	16,772,414.66	45,418,203.19
支付其他与投资活动有关的现金	五、73(4)	2,681,180,800.44	512,379,691.61
投资活动现金流出小计		10,488,625,509.45	15,160,649,531.42
投资活动产生的现金流量净额		506,976,725.58	-3,146,473,584.25
三、筹资活动产生的现金流量:			
吸收投资收到的现金		1,149,073,606.29	6,544,869,960.77
其中: 子公司吸收少数股东投资 收到的现金		1,147,505,958.49	5,544,869,960.77
取得借款收到的现金		74,605,973,081.47	69,542,063,810.70
收到其他与筹资活动有关的现金	五、73(5)	863,070,807.77	987,979,563.00
筹资活动现金流入小计		76,618,117,495.53	77,074,913,334.47

刊载于第 15 页至第 155 页的财务报表附注为本财务报表的组成部分。



新希望集团有限公司
合并现金流量表(续)
2023 年度
(金额单位: 人民币元)

	附注	2023 年	2022 年 (经重述)
三、筹资活动产生的现金流量(续):			
偿还债务支付的现金		78,181,107,940.90	77,632,190,628.17
分配股利、利润或偿付利息支付的现金		5,459,399,102.79	5,075,502,857.76
其中: 子公司支付给少数股东的 股利、利润		760,414,838.34	791,730,147.45
支付其他与筹资活动有关的现金	五、73(6)	8,229,765,512.19	6,710,115,938.99
筹资活动现金流出小计		91,870,272,555.88	89,417,809,424.92
筹资活动产生的现金流量净额		-15,252,155,060.35	-12,342,896,090.45
四、汇率变动对现金及现金等价物的影响			
		-40,087,714.82	-94,803,002.40
五、现金及现金等价物净增加额			
		241,628,567.14	-6,265,836,254.86
加: 年初现金及现金等价物余额		12,496,161,687.73	18,761,997,942.59
六、年末现金及现金等价物余额	五、74(1)	12,737,790,254.87	12,496,161,687.73

此财务报表已于 2024 年 4 月 30 日获董事会批准。



刘永好
法定代表人



杨芳
主管会计工作负责人



王丹
会计机构负责人



(公司盖章)

刊载于第 15 页至第 155 页的财务报表附注为本财务报表的组成部分。



	归属于母公司所有者权益							少数股东权益	所有者权益合计		
	实收资本	其他权益工具 (永续债)	资本公积	其他综合收益	专项储备	盈余公积	一般风险准备			未分配利润	小计
一、上年年末余额	3,200,000,000.00	1,000,000,000.00	2,640,952,575.05	-521,234,733.87	105,493.57	848,537,503.13	30,531,898.78	28,374,638,803.48	35,573,531,540.14	37,095,798,334.29	72,669,329,874.43
加: 会计政策变更	-	-	-	-	-	-	-	301,836.67	301,836.67	-772,409.02	-470,572.35
二、本年初余额(经重述)	3,200,000,000.00	1,000,000,000.00	2,640,952,575.05	-521,234,733.87	105,493.57	848,537,503.13	30,531,898.78	28,374,940,640.15	35,573,833,376.81	37,095,025,925.27	72,668,859,302.08
三、本年增减变动金额 (减少以“-”号填列)	-	-	-1,190,916,105.79	-96,547,779.21	-100,302.62	-848,537,503.13	-	474,426,587.51	-1,660,675,103.24	-5,921,033,719.90	-7,581,708,823.14
(一) 综合收益总额	-	65,902,777.78	-	-96,094,275.72	-	-	-	525,444,530.53	495,253,032.59	-498,473,196.50	-3,220,163.91
(二) 所有者投入资本 1. 所有者或其他权益工 具持有者投入资本	-	-	-1,190,916,105.79	-	-	-848,537,503.13	-	-50,471,446.51	-2,089,925,055.43	-3,868,456,784.24	-5,958,381,839.67
2. 股份支付计入所有者 权益的金额	-	-	-	-	-	-	-	-	-	-127,904,904.72	-127,904,904.72
3. 购买少数股东股权	-	-	91,938,288.98	-	-	-	-	-	91,938,288.98	76,871,943.06	168,810,212.03
4. 其他	-	-	-1,104,464,189.40	-	-	-848,537,503.13	-	-49,824,076.20	-2,002,825,768.73	-3,534,632,253.13	-5,537,458,021.86
(三) 利润分配	-	-	-178,390,185.37	-	-	-	-	-647,370.31	-179,037,555.68	-282,791,569.44	-461,829,125.12
1. 对所有者或其他权益 工具持有者的分配	-	-65,902,777.78	-	-	-	-	-	-	-65,902,777.78	-835,898,993.88	-901,801,771.66
	-	-65,902,777.78	-	-	-	-	-	-	-65,902,777.78	-835,898,993.88	-901,801,771.66

刊载于第 15 页至第 155 页的财务报表附注为本财务报表的组成部分。



随同审计报告一并使用
四川华信(集团)会计师事务所

新希望集团有限公司
合并所有者权益变动表(续)
2023年度

(金额单位:人民币元)

	归属于母公司所有者权益					少数股东权益	所有者权益合计				
	实收资本	其他权益工具 (永续债)	资本公积	其他综合收益	专项储备			盈余公积	一般风险准备	未分配利润	小计
三、本年增减变动金额 (减少以“-”号填列)(续)											
(四) 所有者权益内部结转											
1. 其他综合收益结转留存收益	-	-	-	546,496.51	-	-	-	-546,496.51	-		
(五) 专项储备											
1. 本期提取	-	-	-	-	-100,302.62	-	-	-	-100,302.62		
2. 本期减少	-	-	-	-	1,928,333.34	-	-	-	1,928,333.34		
(六) 其他	-	-	-	-	2,028,635.96	-	-	-	2,028,635.96		
四、本年年末余额	3,200,000,000.00	1,000,000,000.00	1,450,036,469.26	-616,782,513.08	5,190.95	-	30,531,898.78	28,849,367,227.66	33,913,158,273.57	31,173,992,206.37	65,087,150,478.94

此财务报表已于2024年4月30日获董事会批准。

刘永好
法定代表人

杨芳
主管会计工作负责人

王丹
会计机构负责人

杨芳
主管会计工作负责人

王丹
会计机构负责人

刊载于第15页至第155页的财务报表附注为本财务报表的组成部分。



新希望集团有限公司
 合并所有者权益变动表
 2022 年度
 (金额单位: 人民币元)

	归属于母公司所有者权益							少数股东权益	所有者权益合计		
	实收资本	其他权益工具 (永续债)	资本公积	其他综合收益	专项储备	盈余公积	一般风险准备			未分配利润	小计
一、上年年末余额	3,200,000,000.00	-	2,405,935,483.42	-389,299,059.65	-	915,560,377.64	30,531,898.78	27,703,553,713.74	33,866,282,414.93	36,347,114,004.54	70,213,396,419.47
加: 会计政策变更	-	-	-	-	-	-	-	133,028.09	133,028.09	-471,811.42	-338,783.33
同一控制下企业合并	-	-	94,758,847.27	13,965.35	310,890.12	-	-	-9,228,831.83	85,854,870.91	1,633,444,155.95	1,719,299,026.86
二、本年年初余额	3,200,000,000.00	-	2,500,694,330.69	-389,285,093.30	310,890.12	915,560,377.64	30,531,898.78	27,694,457,910.00	33,952,270,313.93	37,980,086,349.07	71,932,356,663.00
三、本年增减变动金额 (减少以“-”号填列)	-	1,000,000,000.00	140,258,244.36	-131,949,640.57	-205,396.55	-67,022,874.51	-	680,482,730.15	1,621,563,062.88	-885,060,423.80	736,502,639.08
(一) 综合收益总额	-	16,430,555.56	-	-542,240,962.28	-	-	-	1,173,751,177.35	647,940,770.63	-1,442,879,635.23	-794,938,864.60
(二) 所有者投入资本 1. 所有者或其他权益工 具持有者投入资本	-	1,000,000,000.00	140,258,244.36	-	-	-	-	-	1,140,258,244.36	1,312,382,827.43	2,452,641,071.79
2. 股份支付计入所有者 权益的金额	-	-	-	-	-	-	-	-	-	-	-
3. 其他	-	-	-	-	-	-	-	-	-	-	-
(三) 利润分配	-	-	-	-	-	-	-	-	-	-	-
1. 提取盈余公积	-	-	-	-	-	-	-	-	-	-	-
2. 对所有者或其他权益 工具持有者的分配	-	-	-	-	-	-	-	-	-	-	-
	-	-16,430,555.56	-	-	-	-	-	-329,329,791.94	-166,430,555.56	-754,060,248.68	-920,490,804.24
	-	-16,430,555.56	-	-	-	-	-	-179,329,791.94	-166,430,555.56	-754,060,248.68	-920,490,804.24

刊载于第 15 页至第 155 页的财务报表附注为本财务报表的组成部分。



随同审计报告一并使用
四川华信(集团)会计师事务所

新希望集团有限公司
合并所有者权益变动表(续)
2022年度
(金额单位:人民币元)

	归属于母公司所有者权益				未分配利润	小计	少数股东权益	所有者权益合计	
	实收资本	其他权益工具 (永续债)	资本公积	其他综合收益					专项储备
三、本年增减变动金额 (减少以“-”号填列)(续)	-	-	-	410,291,321.71	-	-246,352,666.45	-	-163,938,655.26	-
(四) 所有者权益内部结转	-	-	-	410,291,321.71	-	-	-	-410,291,321.71	-
1. 其他综合收益结转留存收益	-	-	-	-	-	-246,352,666.45	-	246,352,666.45	-
2. 其他	-	-	-	-	-	-	-	-	-
(五) 专项储备	-	-	-	-	-205,396.55	-	-	-205,396.55	-708,763.87
1. 本期提取	-	-	-	-	3,216,064.44	-	-	-	24,735,108.98
2. 本期减少	-	-	-	-	3,421,460.99	-	-	-	25,443,872.85
四、本年年末余额	3,200,000,000.00	1,000,000,000.00	2,640,952,575.05	521,234,733.87	105,493.57	848,537,503.13	30,531,898.78	28,374,940,640.15	35,573,833,376.81
									37,095,025,925.27
									72,688,859,302.08

此财务报表已于2024年4月30日获董事会批准。

刘永好
5101079975900
法定代表人

杨芳
主管会计工作负责人

王丹
会计机构负责人



刊载于第15页至第155页的财务报表附注为本财务报表的组成部分。



新希望集团有限公司

合并财务报表附注

(除特别注明外，金额单位为人民币元)

一、 公司基本情况

(一) 公司概况

新希望集团有限公司（以下简称“本公司”）成立于 1997 年 1 月 9 日，系由自然人股东刘永好、Liu Chang、李巍投资组建的有限责任公司。

2020 年 4 月 20 日，新希望控股集团有限公司（原名新希望控股有限公司，2021 年 1 月 20 日变更为现名）通过增资的方式取得本公司 75% 股权而成为本公司控股股东，本公司注册资本由捌亿元变更为人民币叁拾贰亿元。

截至 2023 年 12 月 31 日，本公司注册资本及实收资本为人民币叁拾贰亿元，其中：新希望控股集团有限公司出资 240,000.00 万元，占注册资本的 75.00%；刘永好出资 46,725.55 万元，占注册资本的 14.60%；Liu Chang 出资 29,082.39 万元，占注册资本的 9.09%；李巍出资 4,192.06 万元，占注册资本的 1.31%。

本公司统一社会信用代码：915100002018938457；法定代表人：刘永好；注册地址：成都市武侯区人民南路 4 段 45 号。

本公司经营范围：农、林、牧、副、渔产业基地开发建设；生态资源开发；菜蓝子基地建设；饲料，农副产品（除棉花、烟叶、蚕茧、粮油）的加工、仓储、销售；高新技术的开发，销售化工原料及产品、建筑材料（以上项目不含危险化学品），普通机械，电器机械，电子产品，五金，交电，针纺织品，文化办公用品；本企业自产产品及相关技术的出口及本企业生产、科研所需的原辅材料，仪器仪表，机械设备，零配件和相关技术的进口，进料加工和三条一补业务；商务服务业。

(二) 公司行业情况

本公司及子公司（以下简称“本集团”）的经营业务主要涉及饲料、养殖、屠宰、食品及肉制品、金融、贸易、医疗服务、冷链物流等行业。

(三) 合并财务报表的范围

截至 2023 年 12 月 31 日，本集团纳入合并财务报表范围内的子公司共 920 家；与上年相比，本年合并范围新增子公司 79 家，本年不再纳入合并范围的子公司 193 家。具体情况详见“附注七、合并范围的变更”及“附注八、在其他主体中的权益”相关内容。

二、 财务报表的编制基础

本公司以持续经营为基础编制财务报表。

三、 重要会计政策及会计估计

本集团应收款项坏账准备的确认和计量、发出存货的计量、生产性生物资产及固定资产的折旧、无形资产的摊销以及收入的确认和计量的相关会计政策是根据本集团相关业务经营特点制定的，具体政策参见相关附注。

(一) 遵循企业会计准则的声明

本合并财务报表符合企业会计准则的要求，真实、完整地反映了本集团 2023 年 12 月 31 日的合并财务状况以及 2023 年度的合并经营成果、合并现金流量。

(二) 会计期间

会计年度自公历 1 月 1 日起至 12 月 31 日止。

(三) 营业周期

本集团将从购买用于加工的资产起至实现现金或现金等价物的期间作为正常营业周期，本集团主要业务的营业周期通常小于 12 个月。

(四) 记账本位币

本公司及境内子公司以人民币为记账本位币；境外子公司以其经营所处的主要经济环境中的货币作为记账本位币，境外子公司需编制本位币财务报表以及折算为人民币的财务报表。

(五) 同一控制下和非同一控制下企业合并的会计处理方法

本集团取得对另一个或多个企业 (或一组资产或净资产) 的控制权且其构成业务的, 该交易或事项构成企业合并。企业合并分为同一控制下的企业合并和非同一控制下的企业合并。

对于非同一控制下的交易, 购买方在判断取得的资产组合等是否构成一项业务时, 将考虑是否选择采用“集中度测试”的简化判断方式。如果该组合通过集中度测试, 则判断为不构成业务。如果该组合未通过集中度测试, 仍应按照业务条件进行判断。

当本集团取得了不构成业务的一组资产或净资产时, 应将购买成本按购买日所取得各项可辨认资产、负债的相对公允价值基础进行分配, 不按照以下企业合并的会计处理方法进行处理。

1、 同一控制下企业合并

参与合并的企业在合并前后均受同一方或相同的多方最终控制且该控制并非暂时性的, 为同一控制下的企业合并。合并方在企业合并中取得的资产和负债, 按照合并日在最终控制方合并财务报表中的账面价值计量。取得的净资产账面价值与支付的合并对价账面价值 (或发行股份面值总额) 的差额, 调整资本公积中的资本溢价; 资本公积中的资本溢价不足冲减的, 调整留存收益。为进行企业合并发生的直接相关费用, 于发生时计入当期损益。合并日为合并方实际取得对被合并方控制权的日期。

2、 非同一控制企业合并

参与合并的各方在合并前后不受同一方或相同的多方最终控制的, 为非同一控制下的企业合并。本集团作为购买方, 为取得被购买方控制权而付出的资产 (包括购买日之前所持有的被购买方的股权)、发生或承担的负债以及发行的权益工具在购买日的公允价值之和, 减去合并中取得的被购买方可辨认净资产于购买日公允价值份额的差额, 如为正数则确认为商誉; 如为负数则计入当期损益。本集团将作为合并对价发行的权益性证券或债务性证券的交易费用, 计入权益性证券或债务性证券的初始确认金额。本集团为进行企业合并发生的其他各项直接费用计入当期损益。本集团在购买日按公允价值确认所取得的被购买方符合确认条件的各项可辨认资产、负债及或有负债。购买日是指购买方实际取得对被购买方控制权的日期。

通过多次交易分步实现非同一控制企业合并时，对于购买日之前持有的被购买方的股权，本集团按照该股权在购买日的公允价值进行重新计量，公允价值与其账面价值的差额计入当期投资收益或其他综合收益。购买日之前持有的被购买方的股权涉及的权益法核算下的以后可重分类进损益的其他综合收益及其他所有者权益变动于购买日转入当期投资收益；购买日之前持有的被购买方的股权为以公允价值计量且其变动计入其他综合收益的权益工具投资的，购买日之前确认的其他综合收益于购买日转入留存收益。

(六) 合并财务报表的编制方法

1、 总体原则

合并财务报表的合并范围以控制为基础予以确定，包括本公司及本公司控制的子公司。控制，是指本集团拥有对被投资方的权力，通过参与被投资方的相关活动而享有可变回报，并且有能力运用对被投资方的权力影响其回报金额。在判断本集团是否拥有对被投资方的权力时，本集团仅考虑与被投资方相关的实质性权利（包括本集团自身所享有的及其他方所享有的实质性权利）。

子公司少数股东应占的权益、损益和综合收益总额分别在合并资产负债表的所有者权益中和合并利润表的净利润及综合收益总额项目后单独列示。

如果子公司少数股东分担的当期亏损超过了少数股东在该子公司期初所有者权益中所享有的份额的，其余额仍冲减少数股东权益。

当子公司所采用的会计期间或会计政策与本集团不一致时，合并时已按照本集团的会计期间或会计政策对子公司财务报表进行必要的调整。合并时对于内部交易及内部往来余额，包括未实现内部交易损益均已抵销。对于内部交易发生的未实现损失，有证据表明该损失是相关资产减值损失的，则全额确认该损失。

2、 合并取得子公司

对于通过同一控制下企业合并取得的子公司，在编制合并当期财务报表时，以被合并子公司的各项资产、负债在最终控制方财务报表中的账面价值为基础，视同被合并子公司在本集团最终控制方对其开始实施控制时纳入本集团合并范围，并对合并财务报表的期初数以及前期比较报表进行相应调整。

对于通过非同一控制下企业合并取得的子公司，在编制合并当期财务报表时，以购买日确定的被购买子公司各项可辨认资产、负债的公允价值为基础自购买日起将被购买子公司纳入本集团合并范围。

3、 处置子公司

本集团丧失对原有子公司控制权时，由此产生的任何处置收益或损失，计入丧失控制权当期的投资收益。对于剩余股权投资，按照其在丧失控制权日的公允价值进行重新计量，由此产生的任何收益或损失，也计入丧失控制权当期的投资收益。

4、 少数股东权益变动

本集团因购买少数股权新取得的长期股权投资成本与按照新增持股比例计算应享有子公司的净资产份额之间的差额，以及在不丧失控制权的情况下因部分处置对子公司的股权投资而取得的处置价款与处置长期股权投资相对应享有子公司净资产的差额，均调整合并资产负债表中的资本公积（资本溢价），资本公积（资本溢价）不足冲减的，调整留存收益。

(七) 现金及现金等价物的确定标准

现金和现金等价物包括库存现金、可以随时用于支付的存款以及持有期限短、流动性强、易于转换为已知金额现金、价值变动风险很小的投资。

(八) 外币业务和外币报表折算

本集团收到投资者以外币投入资本时按当日即期汇率折合为人民币，其他外币交易在初始确认时按交易发生日的即期汇率折合为人民币。

于资产负债表日，外币货币性项目采用该日的即期汇率折算。除与购建符合资本化条件资产有关的专门借款本金和利息的汇兑差额外，其他汇兑差额计入当期损益。以历史成本计量的外币非货币性项目，仍采用交易发生日的即期汇率折算。以公允价值计量的外币非货币性项目，采用公允价值确定日的即期汇率折算，由此产生的汇兑差额，属于以公允价值计量且其变动计入其他综合收益的权益工具投资的差额，计入其他综合收益；其他差额计入当期损益。

对境外经营的财务报表进行折算时，资产负债表中的资产和负债项目，采用资产负债表日的即期汇率折算，所有者权益项目中除未分配利润及其他综合收益中的外币报表折算差额项目外，其他项目采用发生时的即期汇率折算。利润表中的收入和费用项目，采用交易发生日的即期汇率的近似汇率折算。按照上述折算产生的外币财务报表折算差额，在其他综合收益中列示。处置境外经营时，相关的外币财务报表折算差额自其他综合收益转入处置当期损益。

(九) 金融工具

1、 金融工具的分类

金融工具包括金融资产和金融负债，具体包括货币资金、债券投资、除长期股权投资以外的股权投资、应收款项、应付款项、借款、应付债券及实收资本等。

2、 金融资产及金融负债的确认和初始计量

金融资产和金融负债在本集团成为相关金融工具合同条款的一方时，于资产负债表内确认。

除不具有重大融资成分的应收账款外，在初始确认时，金融资产及金融负债均以公允价值计量。对于以公允价值计量且其变动计入当期损益的金融资产或金融负债，相关交易费用直接计入当期损益；对于其他类别的金融资产或金融负债，相关交易费用计入初始确认金额。对于不具有重大融资成分的应收账款，本集团按照附注三、(二十八)的会计政策确定的交易价格进行初始计量。

3、 金融资产的分类和后续计量

(1) 金融资产的分类

本集团通常根据管理金融资产的业务模式和金融资产的合同现金流量特征，在初始确认时将金融资产分为不同类别：以摊余成本计量的金融资产、以公允价值计量且其变动计入其他综合收益的金融资产及以公允价值计量且其变动计入当期损益的金融资产。

除非本集团改变管理金融资产的业务模式，在此情形下，所有受影响的相关金融资产在业务模式发生变更后的首个报告期间的第一天进行重分类，否则金融资产在初始确认后不得进行重分类。

本集团将同时符合下列条件且未被指定为以公允价值计量且其变动计入当期损益的金融资产，分类为以摊余成本计量的金融资产：

- 管理该金融资产的业务模式是以收取合同现金流量为目标；
- 该金融资产的合同条款规定，在特定日期产生的现金流量，仅为对本金和以未偿付本金金额为基础的利息的支付。

本集团将同时符合下列条件且未被指定为以公允价值计量且其变动计入当期损益的金融资产，分类为以公允价值计量且其变动计入其他综合收益的金融资产：

- 管理该金融资产的业务模式既以收取合同现金流量为目标又以出售该金融资产为目标；
- 该金融资产的合同条款规定，在特定日期产生的现金流量，仅为对本金和以未偿付本金金额为基础的利息的支付。

对于非交易性权益工具投资，本集团可在初始确认时将其不可撤销地指定为以公允价值计量且其变动计入其他综合收益的金融资产。该指定在单项投资的基础上作出，且相关投资从发行者的角度符合权益工具的定义。

除上述以摊余成本计量和以公允价值计量且其变动计入其他综合收益的金融资产外，本集团将其余所有的金融资产分类为以公允价值计量且其变动计入当期损益的金融资产。在初始确认时，如果能够消除或显著减少会计错配，本集团可以将本应以摊余成本计量或以公允价值计量且其变动计入其他综合收益的金融资产不可撤销地指定为以公允价值计量且其变动计入当期损益的金融资产。

管理金融资产的业务模式，是指本集团如何管理金融资产以产生现金流量。业务模式决定本集团所管理金融资产现金流量的来源是收取合同现金流量、出售金融资产还是两者兼有。本集团以客观事实为依据、以关键管理人员决定的对金融资产进行管理的特定业务目标为基础，确定管理金融资产的业务模式。

本集团对金融资产的合同现金流量特征进行评估，以确定相关金融资产在特定日期产生的合同现金流量是否仅为对本金和以未偿付本金金额为基础的利息的支付。其中，本金是指金融资产在初始确认时的公允价值；利息包括对货币时间价值、与特定时期未偿付本金金额相关的信用风险、以及其他基本借贷风险、成本和利润的对价。此外，本集团对可能导致金融资产合同现金流量的时间分布或金额发生变更的合同条款进行评估，以确定其是否满足上述合同现金流量特征的要求。

(2) 金融资产的后续计量

- 以公允价值计量且其变动计入当期损益的金融资产

初始确认后，对于该类金融资产以公允价值进行后续计量，产生的利得或损失(包括利息和股利收入)计入当期损益，除非该金融资产属于套期关系的一部分。

- 以摊余成本计量的金融资产

初始确认后，对于该类金融资产采用实际利率法以摊余成本计量。以摊余成本计量且不属于任何套期关系的一部分的金融资产所产生的利得或损失，在终止确认、按照实际利率法摊销或确认减值时，计入当期损益。

- 以公允价值计量且其变动计入其他综合收益的债权投资

初始确认后，对于该类金融资产以公允价值进行后续计量。采用实际利率法计算的利息、减值损失或利得及汇兑损益计入当期损益，其他利得或损失计入其他综合收益。终止确认时，将之前计入其他综合收益的累计利得或损失从其他综合收益中转出，计入当期损益。

- 以公允价值计量且其变动计入其他综合收益的权益工具投资

初始确认后，对于该类金融资产以公允价值进行后续计量。股利收入计入损益，其他利得或损失计入其他综合收益。终止确认时，将之前计入其他综合收益的累计利得或损失从其他综合收益中转出，计入留存收益。

4、金融负债的分类和后续计量

本集团将金融负债分类为以公允价值计量且其变动计入当期损益的金融负债及以摊余成本计量的金融负债。

- 以公允价值计量且其变动计入当期损益的金融负债

该类金融负债包括交易性金融负债(含属于金融负债的衍生工具)和指定为以公允价值计量且其变动计入当期损益的金融负债。

初始确认后，对于该类金融负债以公允价值进行后续计量，除与套期会计有关外，产生的利得或损失(包括利息费用)计入当期损益。

- 以摊余成本计量的金融负债

初始确认后，对于该类金融负债采用实际利率法以摊余成本计量。

5、 金融资产和金融负债的抵消

金融资产和金融负债在资产负债表内分别列示，没有相互抵销。但是，同时满足下列条件的，以相互抵销后的净额在资产负债表内列示：

- 本集团具有抵销已确认金额的法定权利，且该种法定权利是当前可执行的；
- 本集团计划以净额结算，或同时变现该金融资产和清偿该金融负债。

6、 金融资产和金融负债的终止确认

满足下列条件之一时，本集团终止确认该金融资产：

- 收取该金融资产现金流量的合同权利终止；
- 该金融资产已转移，且本集团将金融资产所有权上几乎所有的风险和报酬转移给转入方；
- 该金融资产已转移，虽然本集团既没有转移也没有保留金融资产所有权上几乎所有的风险和报酬，但是未保留对该金融资产的控制。

金融资产转移整体满足终止确认条件的，本集团将下列两项金额的差额计入当期损益：

- 被转移金融资产在终止确认日的账面价值；
- 因转移金融资产而收到的对价，与原直接计入其他综合收益的公允价值变动累计额中对应终止确认部分的金额(涉及转移的金融资产为以公允价值计量且其变动计入其他综合收益的债权投资)之和。

金融负债(或其一部分)的现时义务已经解除的，本集团终止确认该金融负债(或该部分金融负债)。

7、 减值

(1) 本集团以预期信用损失为基础，对下列项目进行减值会计处理并确认损失准备：

- 以摊余成本计量的金融资产；
- 合同资产；
- 以公允价值计量且其变动计入其他综合收益的债权投资；
- 租赁应收款。

本集团持有的其他以公允价值计量的金融资产不适用预期信用损失模型，包括以公允价值计量且其变动计入当期损益的债权投资或权益工具投资，指定为以公允价值计量且其变动计入其他综合收益的权益工具投资，以及衍生金融资产。

(2) 预期信用损失的计量

预期信用损失，是指以发生违约的风险为权重的金融工具信用损失的加权平均值。信用损失，是指本集团按照原实际利率折现的、根据合同应收的所有合同现金流量与预期收取的所有现金流量之间的差额，即全部现金短缺的现值。

在计量预期信用损失时，本集团需考虑的最长期限为企业面临信用风险的最长合同期限(包括考虑续约选择权)。整个存续期预期信用损失，是指因金融工具整个预计存续期内所有可能发生的违约事件而导致的预期信用损失。未来 12 个月内预期信用损失，是指因资产负债表日后 12 个月内(若金融工具的预计存续期少于 12 个月，则为预计存续期)可能发生的金融工具违约事件而导致的预期信用损失，是整个存续期预期信用损失的一部分。

对于应收账款、租赁应收款和合同资产，本集团始终按照相当于整个存续期内预期信用损失的金额计量其损失准备。本集团基于历史信用损失经验、使用准备矩阵等方法计算上述金融资产的预期信用损失，相关历史经验根据资产负债表日借款人的特定因素、以及对当前状况和未来经济状况预测的评估进行调整。

除应收账款、租赁应收款和合同资产外，本集团对满足下列情形之一的金融工具按照相当于未来 12 个月内预期信用损失的金额计量其损失准备，对其他金融工具按照相当于整个存续期内预期信用损失的金额计量其损失准备：

- 金融工具在资产负债表日只具有较低的信用风险；
- 金融工具的信用风险自初始确认后并未显著增加。

(3) 具有较低的信用风险

如果金融工具的违约风险较低，借款人在短期内履行其合同现金流量义务的能力很强，并且即便较长时期内经济形势和经营环境存在不利变化但未必一定降低借款人履行其合同现金流量义务的能力，该金融工具被视为具有较低的信用风险。

(4) 信用风险显著增加

本集团通过比较金融工具在资产负债表日发生违约的风险与在初始确认日发生违约的风险，以确定金融工具预计存续期内发生违约风险的相对变化，以评估金融工具的信用风险自初始确认后是否已显著增加。

在确定信用风险自初始确认后是否显著增加时，本集团考虑无须付出不必要的额外成本或努力即可获得的合理且有依据的信息，包括前瞻性信息。本集团考虑的信息包括：

- 债务人未能按合同到期日支付本金和利息的情况；
- 已发生的或预期的金融工具的外部或内部信用评级(如有)的严重恶化；
- 已发生的或预期的债务人经营成果的严重恶化；
- 现存的或预期的技术、市场、经济或法律环境变化，并将对债务人对本集团的还款能力产生重大不利影响。

根据金融工具的性质，本集团以单项金融工具或金融工具组合为基础评估信用风险是否显著增加。以金融工具组合为基础进行评估时，本集团可基于共同信用风险特征对金融工具进行分类。

(5) 已发生信用减值的金融资产

本集团在资产负债表日评估以摊余成本计量的金融资产和以公允价值计量且其变动计入其他综合收益的债权投资是否已发生信用减值。当对金融资产预期未来现金流量具有不利影响的一项或多项事件发生时，该金融资产成为已发生信用减值的金融资产。金融资产已发生信用减值的证据包括下列可观察信息：

- 发行方或债务人发生重大财务困难；
- 债务人违反合同，如偿付利息或本金违约或逾期等；
- 本集团出于与债务人财务困难有关的经济或合同考虑，给予债务人在任何其他情况下都不会做出的让步；
- 债务人很可能破产或进行其他财务重组；
- 发行方或债务人财务困难导致该金融资产的活跃市场消失。

(6) 预期信用损失准备的列报

为反映金融工具的信用风险自初始确认后的变化，本集团在每个资产负债表日重新计量预期信用损失，由此形成的损失准备的增加或转回金额，作为减值损失或利得计入当期损益。对于以摊余成本计量的金融资产，损失准备抵减该金融资产在资产负债表中列示的账面价值；对于以公允价值计量且其变动计入其他综合收益的债权投资，本集团在其他综合收益中确认其损失准备，不抵减该金融资产的账面价值。

(7) 核销

如果本集团不再合理预期金融资产合同现金流量能够全部或部分收回，则直接减记该金融资产的账面余额。这种减记构成相关金融资产的终止确认。这种情况通常发生在本集团确定债务人没有资产或收入来源可产生足够的现金流量以偿还将被减记的金额。但是，被减记的金融资产仍可能受到本集团催收到期款项相关执行活动的影响。

已减记的金融资产以后又收回的，作为减值损失的转回计入收回当期的损益。

8、 权益工具

本集团发行权益工具收到的对价扣除交易费用后，计入所有者权益。回购权益工具支付的对价和交易费用，减少所有者权益。

回购股份时，回购的股份作为库存股管理，回购股份的全部支出转为库存股成本，同时进行备查登记。库存股不参与利润分配，在资产负债表中作为所有者权益的备抵项目列示。

库存股注销时，按注销股票面值总额减少股本，库存股成本超过面值总额的部分，依次冲减资本公积(资本溢价)、盈余公积和未分配利润；库存股成本低于面值总额的，低于面值总额的部分增加资本公积(资本溢价)。

库存股转让时，转让收入高于库存股成本的部分，增加资本公积(资本溢价)；低于库存股成本的部分，依次冲减资本公积(资本溢价)、盈余公积、未分配利润。

9、 可转换工具

(1) 含权益成分的可转换工具

对于本集团发行的可转换为权益股份且转换时所发行的股份数量和对价的金额固定的可转换工具，本集团将其作为包含负债和权益成分的复合金融工具。

在初始确认时，本集团将相关负债和权益成分进行分拆，先确定负债成分的公允价值(包括其中可能包含的非权益性嵌入衍生工具的公允价值)，再从复合金融工具公允价值中扣除负债成分的公允价值，作为权益成分的价值，计入权益。发行复合金融工具发生的交易费用，在负债成分和权益成分之间按照各自占总发行价款的比例进行分摊。

初始确认后，对于没有指定为以公允价值计量且其变动计入当期损益的负债成分，采用实际利率法按摊余成本计量。权益成分在初始计量后不再重新计量。

当可转换工具进行转换时，本集团将负债成分和权益成分转至权益相关科目。当可转换工具被赎回时，赎回支付的价款以及发生的交易费用被分配至权益和负债成分。分配价款和交易费用的方法与该工具发行时采用的分配方法一致。价款和交易费用分配后，其与权益和负债成分账面价值的差异中，与权益成分相关的计入权益，与负债成分相关的计入损益。

(2) 不含权益成分的其他可转换工具

对于本集团发行的不含权益成分的其他可转换工具，在初始确认时，可转换工具的衍生工具成分以公允价值计量，剩余部分作为主债务工具的初始确认金额。

初始确认后，衍生工具成分以公允价值计量，公允价值变动形成的利得或损失计入当期损益。对于主债务工具，采用实际利率法按摊余成本计量。

当可转换工具进行转换时，本集团将主债务工具和衍生工具成分转至权益相关科目。当可转换工具被赎回时，赎回支付的价款与主债务工具和衍生工具成分账面价值的差异计入损益。

10、 优先股和永续债

本集团根据所发行的优先股、永续债的合同条款及其所反映的经济实质，结合金融资产、金融负债和权益工具的定义，在初始确认时将这些金融工具或其组成部分分类为金融资产、金融负债或权益工具。

本集团对于其发行的同时包含权益成分和负债成分的优先股和永续债，按照与含权益成分的可转换工具相同的会计政策进行处理。本集团对于其发行的不包含权益成分的优先股和永续债，按照与不含权益成分的其他可转换工具相同的会计政策进行处理。

本集团对于其发行的应归类为权益工具的优先股和永续债，按照实际收到的金额，计入权益。存续期间分派股利或利息的，作为利润分配处理。按合同条款约定赎回优先股和永续债的，按赎回价格冲减权益。

(十) 附回购条件的资产转让

1、 买入返售金融资产

根据协议承诺将于未来某确定日期返售的金融资产不在资产负债表内予以确认。买入该等资产所支付的成本，在资产负债表中作为买入返售金融资产列示。买入价与返售价之间的差额在协议期内按实际利率法确认，计入利息收入。

2、 卖出回购金融资产款

根据协议承诺将于未来某确定日期回购的已售出的金融资产不在资产负债表内予以终止确认。出售该等资产所得的款项，在资产负债表中作为卖出回购金融资产款列示。售价与回购价之间的差额在协议期内按实际利率法确认，计入利息支出。

(十一) 存货

1、 存货的分类和成本

存货包括原材料、在产品、半成品、库存商品、发出商品、委托加工物资、消耗性生物资产、周转材料、开发产品及开发成本。

存货按成本进行初始计量，存货成本包括采购成本、加工成本和使存货达到目前场所和状态所发生的其他支出；除原材料采购成本外，在产品及产成品还包括直接人工和按照适当比例分配的生产制造费用。

2、 发出存货的计价方法

发出存货时采用加权平均法确定其实际成本。

低值易耗品、包装物等周转材料采用一次转销法进行摊销，计入相关资产的成本或者当期损益。

3、 存货可变现净值的确定依据及存货跌价准备的计提方法

资产负债表日，存货按照成本与可变现净值孰低计量。

可变现净值，是指在日常活动中，存货的估计售价减去至完工时估计将要发生的成本、估计的销售费用以及相关税费后的金额。为生产而持有的原材料，其可变现净值根据其生产的产成品的可变现净值为基础确定。为执行销售合同或者劳务合同而持有的存货，其可变现净值以合同价格为基础计算。当持有存货的数量多于相关合同订购数量的，超出部分的存货的可变现净值以一般销售价格为基础计算。

按单个存货项目计算的成本高于其可变现净值的差额，计提存货跌价准备，计入当期损益。对于数量繁多、单价较低的存货，则按存货类别计提存货跌价准备。

4、 存货的盘存制度

本集团存货盘存制度为永续盘存制。

(十二) 长期股权投资

1、 长期股权投资投资成本确定

(1) 通过企业合并形成的长期股权投资：

- 对于同一控制下的企业合并形成的对子公司的长期股权投资，本公司按照合并日取得的被合并方所有者权益在最终控制方合并财务报表中的账面价值的份额作为长期股权投资的初始投资成本。长期股权投资初始投资成本与支付对价账面价值之间的差额，调整资本公积中的资本溢价；资本公积中的资本溢价不足冲减时，调整留存收益。
- 对于非同一控制下企业合并形成的对子公司的长期股权投资，本公司按照购买日取得对被购买方的控制权而付出的资产、发生或承担的负债以及发行的权益性证券的公允价值，作为该投资的初始投资成本。

(2) 其他方式取得的长期股权投资

- 对于通过企业合并以外的其他方式取得的长期股权投资，在初始确认时，对于以支付现金取得的长期股权投资，本集团按照实际支付的购买价款作为初始投资成本；对于发行权益性证券取得的长期股权投资，本集团按照发行权益性证券的公允价值作为初始投资成本。

2、 长期股权投资后续计量及损益确认方法

(1) 对子公司的投资

在本公司个别财务报表中，本公司采用成本法对子公司的长期股权投资进行后续计量，除非投资符合持有待售的条件。对被投资单位宣告分派的现金股利或利润由本公司享有的部分确认为当期投资收益，但取得投资时实际支付的价款或对价中包含的已宣告但尚未发放的现金股利或利润除外。

对子公司的投资按照成本减去减值准备后在资产负债表内列示。

对子公司投资的减值测试方法及减值准备计提方法参见附注三、(二十一)。

在本集团合并财务报表中，对子公司按附注三、(六)进行处理。

(2) 对合营企业和联营企业的投资

合营企业指本集团与其他合营方共同控制且仅对其净资产享有权利的一项安排。

联营企业指本集团能够对其施加重大影响的企业。

后续计量时，对合营企业和联营企业的长期股权投资采用权益法核算，除非投资符合持有待售的条件。

本集团在采用权益法核算时的具体会计处理包括：

- 对于长期股权投资的初始投资成本大于投资时应享有被投资单位可辨认净资产公允价值份额的，以前者作为长期股权投资的成本；对于长期股权投资的初始投资成本小于投资时应享有被投资单位可辨认净资产公允价值份额的，以后者作为长期股权投资的成本，长期股权投资的成本与初始投资成本的差额计入当期损益。
- 取得对合营企业和联营企业投资后，本集团按照应享有或应分担的被投资单位实现的净损益和其他综合收益的份额，分别确认投资损益和其他综合收益并调整长期股权投资的账面价值；按照被投资单位宣告分派的利润或现金股利计算应分得的部分，相应减少长期股权投资的账面价值。对合营企业或联营企业除净损益、其他综合收益和利润分配以外所有者权益的其他变动（以下简称“其他所有者权益变动”），本集团按照应享有或应分担的份额计入所有者权益，并同时调整长期股权投资的账面价值。

- 在计算应享有或应分担的被投资单位实现的净损益、其他综合收益及其他所有者权益变动的份额时，本集团以取得投资时被投资单位可辨认净资产公允价值为基础，按照本集团的会计政策或会计期间进行必要调整后确认投资收益和其他综合收益等。本集团与联营企业及合营企业之间内部交易产生的未实现损益按照应享有的比例计算归属于本集团的部分，在权益法核算时予以抵销。内部交易产生的未实现损失，有证据表明该损失是相关资产减值损失的，则全额确认该损失。
- 本集团对合营企业或联营企业发生的净亏损，除本集团负有承担额外损失义务外，以长期股权投资的账面价值以及其他实质上构成对合营企业或联营企业净投资的长期权益减记至零为限。合营企业或联营企业以后实现净利润的，本集团在收益分享额弥补未确认的亏损分担额后，恢复确认收益分享额。

本集团对合营企业和联营企业投资的减值测试方法及减值准备计提方法参见附注三、(二十一)。

3、 确定对被投资单位具有共同控制、重大影响的判断标准

共同控制指按照相关约定对某项安排所共有的控制，并且该安排的相关活动（即对安排的回报产生重大影响的活动）必须经过分享控制权的参与方一致同意后才能决策。

本集团在判断对被投资单位是否存在共同控制时，通常考虑下述事项：

- 是否任何一个参与方均不能单独控制被投资单位的相关活动；
- 涉及被投资单位相关活动的决策是否需要分享控制权参与方一致同意。

重大影响指本集团对被投资单位的财务和经营政策有参与决策的权力，但并不能够控制或者与其他方一起共同控制这些政策的制定。

(十三) 投资性房地产

本集团将持有的为赚取租金或资本增值，或两者兼有的房地产划分为投资性房地产。

外购投资性房地产按其取得时的成本进行初始计量，取得时的成本包括买价、相关税费和可直接归属于该资产的支出；自行建造的投资性房地产成本由为使投资性房地产达到预定可使用状态前所必要的支出构成。与投资性房地产有关的后续支出，如果与该资产有关的经济利益很可能流入且其成本能可靠地计量，则计入投资性房地产成本。其他后续支出，在发生时计入当期损益。

本集团持有的投资性房地产同时满足下列条件，按公允价值模式进行后续计量：

- 投资性房地产所在地有活跃的房地产交易市场；
- 本集团能够从房地产交易市场上取得同类或类似房地产的市场价格及其他相关信息，从而对投资性房地产的公允价值作出合理的估计。

采用公允价值模式计量的投资性房地产，本集团不对投资性房地产计提折旧或进行摊销，以资产负债表日投资性房地产的公允价值为基础调整其账面价值，公允价值与原账面价值之间的差额计入当期损益。

确定投资性房地产的公允价值时，参照所在地活跃市场上同类或类似房地产的现行市场价格；无法取得同类或类似房地产的现行市场价格的，参照活跃市场上同类或类似房地产的最近交易价格，并考虑交易情况、交易日期、所在区域等因素，从而对投资性房地产的公允价值作出合理的估计；或基于预计未来获得的租金收益和有关现金流量的现值确定其公允价值。

(十四) 固定资产

1、 固定资产确认条件

固定资产指本集团为生产商品、提供劳务、出租或经营管理而持有的，使用寿命超过一个会计年度的有形资产。

外购固定资产的初始成本包括购买价款、相关税费以及使该资产达到预定可使用状态前所发生的可归属于该项资产的支出。自行建造固定资产的初始成本包括工程用物资、直接人工、符合资本化条件的借款费用和使该项资产达到预定可使用状态前所发生的必要支出。

对于构成固定资产的各组成部分，如果各自具有不同使用寿命或者以不同方式为本集团提供经济利益，适用不同折旧率或折旧方法的，本集团分别将各组成部分确认为单项固定资产。

对于固定资产的后续支出，包括与更换固定资产某组成部分相关的支出，在与支出相关的经济利益很可能流入本集团时资本化计入固定资产成本，同时将被替换部分的账面价值扣除；与固定资产日常维护相关的支出在发生时计入当期损益。

固定资产以成本减累计折旧及减值准备后在资产负债表内列示。

2、 固定资产的折旧方法

本集团将固定资产的成本扣除预计净残值和累计减值准备后在其使用寿命内按年限平均法计提折旧，除非固定资产符合持有待售的条件。

各类固定资产的使用寿命、年折旧率和残值率分别为：

类别	折旧年限	年折旧率	残值率
房屋及建筑物（构筑物）	5-40年	2.38%-19.00%	5.00%
机器设备	3-15年	6.33%-31.67%	5.00%
运输设备	3-10年	9.50%-31.67%	5.00%
其他	3-8年	11.88%-31.67%	5.00%

本集团至少在每年年度终了对固定资产的使用寿命、预计净残值和折旧方法进行复核。

3、 减值测试方法及减值准备计提方法参见附注三、（二十一）。

4、 固定资产处置

固定资产满足下述条件之一时，本集团会予以终止确认。

- 固定资产处于处置状态；
- 该固定资产预期通过使用或处置不能产生经济利益。

报废或处置固定资产项目所产生的损益为处置所得款项净额与项目账面金额之间的差额，并于报废或处置日在损益中确认。

(十五) 在建工程

在建工程主要包括自营工程、出包工程、设备安装工程，在建工程按实际发生的支出确定其工程成本。自营工程按直接材料、直接工资、直接施工费等计量；出包工程按应支付的工程价款等计量；设备安装工程按所安装设备的价值、安装费用、工程试运转支出等计量；在建工程成本还包括符合资本化条件的借款费用和使该项资产达到预定可使用状态前所发生的必要支出。

自行建造的固定资产于达到预定可使用状态时转入固定资产，此前列于在建工程，且不计提折旧；对于尚未办理竣工决算的，自达到预定可使用状态之日起，根据工程预算、造价、工程实际成本等按估计的价值转入固定资产并于次月起开始计提折旧，待办理竣工决算后进行调整。

在建工程以成本减减值准备在资产负债表内列示。在建工程减值测试方法及减值准备计提方法参见附注三、(二十一)。

(十六) 借款费用

本集团发生的可直接归属于符合资本化条件的资产的购建的借款费用，予以资本化并计入相关资产的成本，其他借款费用均于发生当期计入损益。

在资本化期间内，本集团按照下列方法确定每一会计期间的利息资本化金额（包括折价或溢价的摊销）：

- 对于为购建符合资本化条件的资产而借入的专门借款，本集团以专门借款当期实际发生的利息费用，减去将尚未动用的借款资金存入银行取得的利息收入或进行暂时性投资取得的投资收益后的金额确定专门借款应予资本化的利息金额。
- 对于为购建符合资本化条件的资产而占用的一般借款，本集团根据累计资产支出超过专门借款部分的资产支出的加权平均数乘以所占用一般借款的资本化率，计算确定一般借款应予资本化的利息金额。资本化率是根据一般借款加权平均利率计算确定。

在资本化期间内，外币专门借款本金及其利息的汇兑差额，予以资本化，计入符合资本化条件的资产的成本。而除外币专门借款之外的其他外币借款本金及其利息所产生的汇兑差额作为财务费用，计入当期损益。

资本化期间是指本集团从借款费用开始资本化时点到停止资本化时点的期间，借款费用暂停资本化的期间不包括在内。当资本支出和借款费用已经发生及为使资产达到预定可使用或可销售状态所必要的购建活动已经开始时，借款费用开始资本化。当购建符合资本化条件的资产达到预定可使用或者可销售状态时，借款费用停止资本化。对于符合资本化条件的资产在购建过程中发生非正常中断、且中断时间连续超过 3 个月的，本集团暂停借款费用的资本化。

(十七) 生产性生物资产

生产性生物资产是指为产出农产品而持有的生物资产，包括未成熟生产性生物资产和成熟生产性生物资产。

生产性生物资产按照成本进行初始计量：外购生产性生物资产的成本，包括购买价款、相关税费、运输费、保险费以及可直接归属于购买该资产的其他支出；自行繁殖的产畜成本，包括达到预定生产经营目的（成龄）前发生的饲料费、人工费和应分摊的间接费用等必要支出；投资者投入生物资产的成本，按照投资合同或协议约定的价值确定，但合同或协议约定价值不公允的除外。

生产性生物资产的后续计量：对于已达到预定生产经营目的的生产性生物资产（即成熟生产性生物资产），根据其性质、使用情况和有关经济利益的预期实现方式确定其使用寿命、预计净残值，按照年限平均法或工作量法计提折旧并计入相关资产的成本或当期损益。本集团的成熟生产性生物资产使用寿命（或生产量）、预计净残值如下：

类别	预计使用寿命(或生产量)	预计净残值
除三元母猪以外的其他代次种母猪	36月	500-1400元/头
三元母猪	24月	500-1400元/头
种公猪	18月	500-1400元/头
种鸡	155枚/90枚(换羽)	25元/只
种鸭	245枚/120枚(换羽)	30元/只

生产性生物资产减值测试方法及减值准备计提方法参见附注三、(二十一)。

(十八) 无形资产

无形资产以成本减累计摊销 (仅限于使用寿命有限的无形资产) 及减值准备后在资产负债表内列示。对于使用寿命有限的无形资产, 本集团将无形资产的成本扣除预计净残值和累计减值准备后按直线法或其他可以反映与无形资产有关的经济利益的预期实现方式的方法在预计使用寿命期内摊销, 除非该无形资产符合持有待售的条件。

各项无形资产的摊销年限为:

项目	摊销年限	依据
土地使用权	40 - 50年	法律规定的有效年限
专利权	10、20年	法律规定的有效年限
商标权	10年	法律规定的有效年限
非专利技术	10年	合理估计的使用年限
软件	2-10年	合理估计的使用年限

本集团将无法预见未来经济利益期限的无形资产视为使用寿命不确定的无形资产, 并对这类无形资产不予摊销 (本集团境外子公司持有的土地所有权为使用寿命不确定的无形资产, 不予摊销)。

本集团内部研究开发项目的支出分为研究阶段支出和开发阶段支出。内部开发项目的研究阶段系指研发项目经董事会或者管理层批准, 进行有计划的收集相关资料、市场调查、比较市场中的产品等活动, 为进一步的研发项目进行资料及相关方面的准备活动, 而尚未形成阶段性成果的阶段。内部开发项目的开发阶段系指将研发阶段的研究成果进行具体运用, 以生产出新的或具有实质性改进的装置、产品等, 且形成成果的可能性较大的阶段。

研究阶段的支出, 于发生时计入当期损益。开发阶段的支出, 如果开发形成的某项产品或工序等在技术和商业上可行, 而且本集团有充足的资源和意向完成开发工作, 并且开发阶段支出能够可靠计量, 则开发阶段的支出予以资本化。资本化开发支出按成本减减值准备在资产负债表内列示。其他开发费用则在其产生的期间内确认为费用。

无形资产减值测试方法及减值准备计提方法参见附注三、(二十一)。

(十九) 商誉

因非同一控制下企业合并形成的商誉, 其初始成本是合并成本大于合并中取得的被购买方可辨认净资产公允价值份额的差额。

本集团对商誉不摊销, 以成本减累计减值准备在资产负债表内列示。商誉在其相关资产组或资产组组合处置时予以转出, 计入当期损益。

(二十) 长期待摊费用

长期待摊费用核算已经发生且摊销期限在超过 1 年的各项费用。长期待摊费用按实际发生额入账，采用直线法在受益期限内平均摊销。如果长期待摊费用项目不能使以后会计期间受益，则将尚未摊销的该项目的摊余价值全部转入当期损益。

(二十一) 除存货及金融资产外的其他资产减值

本集团在资产负债表日根据内部及外部信息以确定下列资产是否存在减值的迹象，包括：

- 固定资产
- 在建工程
- 使用权资产
- 无形资产
- 长期股权投资
- 生产性生物资产
- 商誉
- 长期待摊费用等

本集团对存在减值迹象的资产进行减值测试，估计资产的可收回金额。此外，无论是否存在减值迹象，本集团于每年年度终了对商誉估计其可收回金额。本集团依据相关资产组或者资产组组合能够从企业合并的协同效应中的受益情况分摊商誉账面价值，并在此基础上进行商誉减值测试。

可收回金额是指资产 (或资产组、资产组组合，下同) 的公允价值减去处置费用后的净额与资产预计未来现金流量的现值两者之间较高者。

资产组由创造现金流入相关的资产组成，是可以认定的最小资产组合，其产生的现金流入基本上独立于其他资产或者资产组。

资产预计未来现金流量的现值，按照资产在持续使用过程中和最终处置时所产生的预计未来现金流量，选择恰当的税前折现率对其进行折现后的金额加以确定。

可收回金额的估计结果表明，资产的可收回金额低于其账面价值的，资产的账面价值会减记至可收回金额，减记的金额确认为资产减值损失，计入当期损益，同时计提相应的资产减值准备。与资产组或者资产组组合相关的减值损失，先抵减分摊至该资产组或者资产组组合中商誉的账面价值，再根据资产组或者资产组组合中除商誉之外的其他各项资产的账面价值所占比重，按比例抵减其他各项资产的账面价值，但抵减后的各资产的账面价值不得低于该资产的公允价值减去处置费用后的净额（如可确定的）、该资产预计未来现金流量的现值（如可确定的）和零三者之中最高者。

上述资产减值损失一经确认，在以后会计期间不会转回。

(二十二)公允价值的计量

除特别声明外，本集团按下述原则计量公允价值：

公允价值是指市场参与者在计量日发生的有序交易中，出售一项资产所能收到或者转移一项负债所需支付的价格。

本集团估计公允价值时，考虑市场参与者在计量日对相关资产或负债进行定价时考虑的特征（包括资产状况及所在位置、对资产出售或者使用的限制等），并采用在当前情况下适用并且有足够可利用数据和其他信息支持的估值技术。使用的估值技术主要包括市场法、收益法和成本法等。

(二十三)职工薪酬

1、短期薪酬

本集团在职工提供服务的会计期间，将实际发生或按规定的基准和比例计提的职工工资、奖金、医疗保险费、工伤保险费和生育保险费等社会保险费和住房公积金，确认为负债，并计入当期损益或相关资产成本。

2、离职后福利 - 设定提存计划

本集团所参与的设定提存计划是按照有关法规要求，本集团职工参加的由政府机构设立管理的社会保障体系中的基本养老保险和失业保险等。基本养老保险和失业保险的缴费金额按国家规定的基准和比例计算。本集团在职工提供服务的会计期间，将应缴存的金额确认为负债，并计入当期损益或相关资产成本。

3、 辞退福利

本集团在职工劳动合同到期之前解除与职工的劳动关系，或者为鼓励职工自愿接受裁减而提出给予补偿的建议，在下列两者孰早日，确认辞退福利产生的负债，同时计入当期损益：

- 本集团不能单方面撤回因解除劳动关系计划或裁减建议所提供的辞退福利时；
- 本集团有详细、正式的涉及支付辞退福利的重组计划；并且，该重组计划已开始实施，或已向受其影响的各方通告了该计划的主要内容，从而使各方形成了对本集团将实施重组的合理预期时。

(二十四) 预计负债

如果与或有事项相关的义务是本集团承担的现时义务，且该义务的履行很可能会导致经济利益流出本集团，以及有关金额能够可靠地计量，则本集团确认预计负债。

预计负债按照履行相关现时义务所需支出的最佳估计数进行初始计量。对于货币时间价值影响重大的，预计负债以预计未来现金流量折现后的金额确定。在确定最佳估计数时，本集团综合考虑了与或有事项有关的风险、不确定性和货币时间价值等因素。所需支出存在一个连续范围，且该范围内各种结果发生的可能性相同的，最佳估计数按照该范围内的中间值确定；在其他情况下，最佳估计数分别下列情况处理：

- 或有事项涉及单个项目的，按照最可能发生金额确定。
- 或有事项涉及多个项目的，按照各种可能结果及相关概率计算确定。

本集团在资产负债表日对预计负债的账面价值进行复核，并按照当前最佳估计数对该账面价值进行调整。

(二十五) 股份支付

1、 股份支付的种类

股份支付分为以权益结算的股份支付、以现金结算的股份支付。

2、 实施股份支付计划的相关会计处理

- 以权益结算的股份支付

以股份或其他权益工具作为对价换取职工提供服务时，以授予职工权益工具在授予日公允价值计量。对于授予后立即可行权的股份支付交易，在授予日按照权益工具的公允价值计入相关成本或费用，相应增加资本公积。对于授予后完成等待期内的服务或达到规定业绩条件才可行权的股份支付交易，在等待期内的每个资产负债表日，根据最新取得的可行权职工人数变动等后续信息对可行权权益工具数量作出最佳估计，以此基础按照权益工具授予日的公允价值，将当期取得的服务计入相关成本或费用，并相应计入资本公积。

- 以现金结算的股份支付

对于以现金结算的股份支付，本集团承担以股份或其他权益工具为基础计算确定交付现金或其他资产来换取职工提供服务时，以相关权益工具为基础计算确定的负债的公允价值计量换取服务的价格。授予后立即可行权的股份支付交易，按在授予日承担负债的公允价值计入相关成本或费用，相应增加负债。对于授予后完成等待期内的服务或达到规定业绩条件才可行权的股份支付交易，在等待期内的每个资产负债表日，以对可行权情况的最佳估计数为基础，按照所承担负债的公允价值金额，将当期取得的服务计入成本或费用，并相应计入负债。在相关负债结算前的每个资产负债表日和结算日，对负债的公允价值重新计量，其变动计入损益。

(二十六) 未到期责任准备金

未到期责任准备金，是指融资性担保公司为尚未终止的融资性担保责任提取的准备金。

本集团下属融资性担保公司在确认保费收入的当期，按照当年担保费收入的 50% 提取未到期责任准备金；提取未到期责任准备金作为保费收入的调整，并确认未到期责任准备金负债。

融资性担保公司在资产负债表日，按照上述规定重新计算确定未到期责任准备金金额与已提取的未到期责任准备金余额的差额，并调整未到期责任准备金余额。

(二十七)担保赔偿准备金

担保赔偿准备金，是指融资性担保公司为尚未终止的融资性担保合同在被担保人到期无法偿还债务时向受益人赔付保金责任提取的准备金。

本集团下属融资性担保公司在确认融资性担保合同收入的当期，按当年年末担保责任余额 1%的比例提取担保赔偿准备金。担保赔偿准备金累计达到当年担保责任余额 10%的，实行差额提取，同时将提取担保赔偿准备金确认为负债。

担保赔偿准备金累计以从获得的被担保人的财务状况、生产或生存环境等为依据，对已经计提的担保赔偿准备金余额进行充足性测试，不足的则按照差额补提，如果融资性担保合同重新计算确认的相关保险责任准备金金额小于充足性测试日已确认的相关保险责任准备金余额的，不调整担保赔偿准备金。

(二十八)收入

收入是本集团在日常活动中形成的、会导致所有者权益增加且与股东投入资本无关的经济利益的总流入。

本集团在履行了合同中的履约义务，即在客户取得相关商品或服务的控制权时，确认收入。

合同中包含两项或多项履约义务的，本集团在合同开始日，按照各单项履约义务所承诺商品或服务的单独售价的相对比例，将交易价格分摊至各单项履约义务，按照分摊至各单项履约义务的交易价格计量收入。单独售价，是指本集团向客户单独销售商品或提供服务的价格。单独售价无法直接观察的，本集团综合考虑能够合理取得的全部相关信息，并最大限度地采用可观察的输入值估计单独售价。

附有质量保证条款的合同，本集团对其所提供的质量保证的性质进行分析，如果质量保证在向客户保证所销售的商品符合既定标准之外提供了一项单独服务，本集团将其作为单项履约义务。否则，本集团按照《企业会计准则第 13 号——或有事项》的规定进行会计处理。

交易价格是本集团因向客户转让商品或服务而预期有权收取的对价金额，不包括代第三方收取的款项。本集团确认的交易价格不超过在相关不确定性消除时累计已确认收入极可能不会发生重大转回的金额。预期将退还给客户的款项作为退货负债，不计入交易价格。合同中存在重大融资成分的，本集团按照假定客户在取得商品或服务控制权时即以现金支付的应付金额确定交易价格。该交易价格与合同对价之间的差额，在合同期间内采用实际利率法摊销。合同开始日，本集团预计客户取得商品或服务控制权与客户支付价款间隔不超过一年的，不考虑合同中存在的重大融资成分。

满足下列条件之一时，本集团属于在某一时段内履行履约义务，否则，属于在某一时点履行履约义务：

- 客户在本集团履约的同时即取得并消耗本集团履约所带来的经济利益；
- 客户能够控制本集团履约过程中在建的商品；
- 本集团履约过程中所产出的商品具有不可替代用途，且本集团在整个合同期间内有权就累计至今已完成的履约部分收取款项。

对于在某一时段内履行的履约义务，本集团在该段时间内按照履约进度确认收入。履约进度不能合理确定时，本集团已经发生的成本预计能够得到补偿的，按照已经发生的成本金额确认收入，直到履约进度能够合理确定为止。

对于在某一时点履行的履约义务，本集团在客户取得相关商品或服务控制权时点确认收入。在判断客户是否已取得商品或服务控制权时，本集团会考虑下列迹象：

- 本集团就该商品或服务享有现时收款权利；
- 本集团已将该商品的实物转移给客户；
- 本集团已将该商品的法定所有权或所有权上的主要风险和报酬转移给客户；
- 客户已接受该商品或服务。

本集团已向客户转让商品或服务而有权收取对价的权利（且该权利取决于时间流逝之外的其他因素）作为合同资产列示，合同资产以附注三、（九）、7 所述的预期信用损失为基础计提减值。本集团拥有的、无条件（仅取决于时间流逝）向客户收取对价的权利作为应收款项列示。本集团已收或应收客户对价而应向客户转让商品或服务的义务作为合同负债列示。

与本集团取得收入的主要活动相关的具体会计政策描述如下：

本集团主要从事生产销售饲料、养殖、屠宰及肉制品，金融、贸易、医疗服务等业务，本集团在该等销售业务中的履约义务属于在某一时点履行的履约义务。本集团已收讫货款（现销方式或预收货款方式）或预计可收回货款（赊销方式），且按照合同约定方式交付商品并由客户或其指定代表签收时，客户取得相关商品控制权，本集团确认收入。

(二十九)持有待售和终止经营

1、 持有待售

本集团主要通过出售而非持续使用一项非流动资产或处置组收回其账面价值时，将该非流动资产或处置组划分为持有待售类别。

处置组，是指在一项交易中作为整体通过出售或其他方式一并处置的一组资产，以及在该交易中转让的与这些资产直接相关的负债。

本集团将同时满足下列条件的非流动资产或处置组划分为持有待售类别：

- 根据类似交易中出售此类资产或处置组的惯例，该非流动资产或处置组在其当前状况下即可立即出售；
- 出售极可能发生，即本集团已经就一项出售计划作出决议且已与其他方签订了具有法律约束力的购买协议，预计出售将在一年内完成。

本集团按账面价值与公允价值减去出售费用后净额之孰低者对持有待售的非流动资产（不包括金融资产、递延所得税资产及采用公允价值模式进行后续计量的投资性房地产）或处置组进行初始计量和后续计量，账面价值高于公允价值减去出售费用后净额的差额确认为资产减值损失，计入当期损益。

2、 终止经营

本集团将满足下列条件之一的、能够单独区分的组成部分，且该组成部分已被本集团处置或划分为持有待售类别的界定为终止经营：

- 该组成部分代表一项独立的主要业务或一个单独的主要经营地区；
- 该组成部分是拟对一项独立的主要业务或一个单独的主要经营地区进行处置的一项相关联计划的一部分；
- 该组成部分是专为转售而取得的子公司。

本集团对于当期列报的终止经营，在当期利润表中分别列示持续经营损益和终止经营损益，并在比较期间的利润表中将原来作为持续经营损益列报的信息重新作为可比会计期间的终止经营损益列报。

(三十) 合同成本

合同成本包括为取得合同发生的增量成本及合同履约成本。

为取得合同发生的增量成本是指本集团不取得合同就不会发生的成本(如销售佣金等)。该成本预期能够收回的，本集团将其作为合同取得成本确认为一项资产。本集团为取得合同发生的、除预期能够收回的增量成本之外的其他支出于发生时计入当期损益。

为履行合同发生的成本，不属于存货等其他企业会计准则规范范围且同时满足下列条件的，本集团将其作为合同履约成本确认为一项资产：

- 该成本与一份当前或预期取得的合同直接相关，包括直接人工、直接材料、制造费用(或类似费用)、明确由客户承担的成本以及仅因该合同而发生的其他成本；
- 该成本增加了本集团未来用于履行履约义务的资源；
- 该成本预期能够收回。

合同取得成本确认的资产和合同履约成本确认的资产(以下简称“与合同成本有关的资产”)采用与该资产相关的商品或服务收入确认相同的基础进行摊销，计入当期损益。合同取得成本确认的资产摊销期限不超过一年的，则在发生时计入当期损益。

当与合同成本有关的资产的账面价值高于下列两项的差额时，本集团对超出部分计提减值准备，并确认为资产减值损失：

- 本集团因转让与该资产相关的商品或服务预期能够取得的剩余对价；
- 为转让该相关商品或服务估计将要发生的成本。

计提减值准备后，如果以前期间减值的因素发生变化，使得上述两项差额高于该资产账面价值的，转回原已计提的资产减值准备，并计入当期损益，但转回后的资产账面价值不超过假定不计提减值准备情况下该资产在转回日的账面价值。

(三十一) 政府补助

政府补助是本集团从政府无偿取得的货币性资产或非货币性资产，但不包括政府以投资者身份投入的资本。

政府补助在能够满足政府补助所附条件，并能够收到时，予以确认。

政府补助为货币性资产的，按照收到或应收的金额计量。政府补助为非货币性资产的，按照公允价值计量。

本集团取得的用于购建或以其他方式形成长期资产的政府补助作为与资产相关的政府补助。本集团取得的与资产相关之外的其他政府补助作为与收益相关的政府补助。与资产相关的政府补助，本集团将其确认为递延收益，并在相关资产使用寿命内按照合理、系统的方法分期计入其他收益或营业外收入。与收益相关的政府补助，如果用于补偿本集团以后期间的相关成本费用或损失的，本集团将其确认为递延收益，并在确认相关成本费用或损失的期间，计入其他收益或营业外收入；否则直接计入其他收益或营业外收入。

本集团对于取得的政策性优惠贷款贴息，区分财政将贴息资金拨付给贷款银行和财政将贴息资金直接拨付给本集团两种情况进行会计处理。财政将贴息资金拨付给贷款银行，由贷款银行以政策性优惠利率向本集团提供贷款的，以实际收到的借款金额作为借款的入账价值，按照借款本金和该政策性优惠利率计算相关借款费用。财政将贴息资金直接拨付给本集团，则将对应的贴息冲减相关借款费用。

(三十二) 所得税

除因企业合并和直接计入所有者权益 (包括其他综合收益) 的交易或者事项产生的所得税外，本集团将当期所得税和递延所得税计入当期损益。

当期所得税是按本年度应税所得额，根据税法规定的税率计算的预期应交所得税，加上以往年度应付所得税的调整。

资产负债表日，如果本集团拥有以净额结算的法定权利并且意图以净额结算或取得资产、清偿负债同时进行，那么当期所得税资产及当期所得税负债以抵销后的净额列示。

递延所得税资产与递延所得税负债分别根据可抵扣暂时性差异和应纳税暂时性差异确定。暂时性差异是指资产或负债的账面价值与其计税基础之间的差额，包括能够结转以后年度的可抵扣亏损和税款抵减。递延所得税资产的确认以很可能取得用来抵扣可抵扣暂时性差异的应纳税所得额为限。

如果不属于企业合并交易且交易发生时既不影响会计利润也不影响应纳税所得额 (或可抵扣亏损)，则该项交易中产生的暂时性差异不会产生递延所得税。商誉的初始确认导致的暂时性差异也不产生相关的递延所得税。

资产负债表日，本集团根据递延所得税资产和负债的预期收回或结算方式，依据已颁布的税法规定，按照预期收回该资产或清偿该负债期间的适用税率计量该递延所得税资产和负债的账面金额。

资产负债表日，本集团对递延所得税资产的账面价值进行复核。如果未来期间很可能无法获得足够的应纳税所得额用以抵扣递延所得税资产的利益，则减记递延所得税资产的账面价值。在很可能获得足够的应纳税所得额时，减记的金额予以转回。

资产负债表日，递延所得税资产及递延所得税负债在同时满足以下条件时以抵销后的净额列示：

- 纳税主体拥有以净额结算当期所得税资产及当期所得税负债的法定权利；
- 递延所得税资产及递延所得税负债是与同一税收征管部门对同一纳税主体征收的所得税相关或者是对不同的纳税主体相关，但在未来每一具有重要性的递延所得税资产及负债转回的期间内，涉及的纳税主体意图以净额结算当期所得税资产和负债或是同时取得资产、清偿负债。

(三十三) 租赁

租赁，是指在一定期间内，出租人将资产的使用权让与承租人以获取对价的合同。

在合同开始日，本集团评估合同是否为租赁或者包含租赁。如果合同中一方让渡了在一定期间内控制一项或多项已识别资产使用的权利以换取对价，则该合同为租赁或者包含租赁。

为确定合同是否让渡了在一定期间内控制已识别资产使用的权利，本集团进行如下评估：

- 合同是否涉及已识别资产的使用。已识别资产可能由合同明确指定或在资产可供客户使用时隐性指定，并且该资产在物理上可区分，或者如果资产的某部分产能或其他部分在物理上不可区分但实质上代表了该资产的全部产能，从而使客户获得因使用该资产所产生的几乎全部经济利益。如果资产的供应方在整个使用期间拥有对该资产的实质性替换权，则该资产不属于已识别资产；
- 承租人是否有权获得在使用期间内因使用已识别资产所产生的几乎全部经济利益；
- 承租人是否有权在该使用期间主导已识别资产的使用。

合同中同时包含多项单独租赁的，承租人和出租人将合同予以分拆，并分别各项单独租赁进行会计处理。合同中同时包含租赁和非租赁部分的，承租人和出租人将租赁和非租赁部分进行分拆。在分拆合同包含的租赁和非租赁部分时，承租人按照各租赁部分单独价格及非租赁部分的单独价格之和的相对比例分摊合同对价。出租人按收入会计政策中关于交易价格分摊的规定分摊合同对价。出租人按附注三、(二十八)所述会计政策中关于交易价格分摊的规定分摊合同对价。

1、 本集团作为承租人

在租赁期开始日，本集团对租赁确认使用权资产和租赁负债。使用权资产按照成本进行初始计量，包括租赁负债的初始计量金额、在租赁期开始日或之前支付的租赁付款额(扣除已享受的租赁激励相关金额)，发生的初始直接费用以及为拆卸及移除租赁资产、复原租赁资产所在场地或将租赁资产恢复至租赁条款约定状态预计将发生的成本。

本集团使用直线法对使用权资产计提折旧。对能够合理确定租赁期届满时取得租赁资产所有权的，本集团在租赁资产剩余使用寿命内计提折旧。否则，租赁资产在租赁期与租赁资产剩余使用寿命两者孰短的期间内计提折旧。使用权资产按附注三、(二十一)所述的会计政策计提减值准备。

租赁负债按照租赁期开始日尚未支付的租赁付款额的现值进行初始计量，折现率为租赁内含利率。无法确定租赁内含利率的，采用增量借款利率作为折现率。

本集团按照固定的周期性利率计算租赁负债在租赁期内各期间的利息费用，并计入当期损益或相关资产成本。未纳入租赁负债计量的可变租赁付款额在实际发生时计入当期损益或相关资产成本。

租赁期开始日后，发生下列情形的，本集团按照变动后租赁付款额的现值重新计量租赁负债：

- 根据担保余值预计的应付金额发生变动；
- 用于确定租赁付款额的指数或比率发生变动；
- 本集团对购买选择权、续租选择权或终止租赁选择权的评估结果发生变化，或续租选择权或终止租赁选择权的实际行使情况与原评估结果不一致。

在对租赁负债进行重新计量时，本集团相应调整使用权资产的账面价值。使用权资产的账面价值已调减至零，但租赁负债仍需进一步调减的，本集团将剩余金额计入当期损益。

本集团已选择对短期租赁 (租赁期不超过 12 个月的租赁) 和低价值资产租赁不确认使用权资产和租赁负债, 并将相关的租赁付款额在租赁期内各个期间按照直线法计入当期损益或相关资产成本。

2、 本集团作为出租人

在租赁开始日, 本集团将租赁分为融资租赁和经营租赁。融资租赁是指无论所有权最终是否转移但实质上转移了与租赁资产所有权有关的几乎全部风险和报酬的租赁。经营租赁是指除融资租赁以外的其他租赁。

本集团作为转租出租人时, 基于原租赁产生的使用权资产, 而不是原租赁的标的资产, 对转租赁进行分类。如果原租赁为短期租赁且本集团选择对原租赁应用上述短期租赁的简化处理, 本集团将该转租赁分类为经营租赁。

融资租赁下, 在租赁期开始日, 本集团对融资租赁确认应收融资租赁款, 并终止确认融资租赁资产。本集团对应收融资租赁款进行初始计量时, 将租赁投资净额作为应收融资租赁款的入账价值。租赁投资净额为未担保余值和租赁期开始日尚未收到的租赁收款额按照租赁内含利率折现的现值之和。

本集团按照固定的周期性利率计算并确认租赁期内各个期间的利息收入。应收融资租赁款的终止确认和减值按附注三、(九)所述的会计政策进行会计处理。未纳入租赁投资净额计量的可变租赁付款额在实际发生时计入当期损益。

经营租赁的租赁收款额在租赁期内按直线法确认为租金收入。本集团将其发生的与经营租赁有关的初始直接费用予以资本化, 在租赁期内按照与租金收入确认相同的基础进行分摊, 分期计入当期损益。未计入租赁收款额的可变租赁付款额在实际发生时计入当期损益。

(三十四)套期会计

套期会计方法, 是指将套期工具和被套期项目产生的利得或损失在相同会计期间计入当期损益(或其他综合收益)以反映风险管理活动影响的方法。

被套期项目是使本集团面临公允价值或现金流量变动风险, 且被指定为被套期对象的、能够可靠计量的项目。本集团指定为被套期项目有使本集团面临外汇风险和利率风险的借款、面临外汇风险或价格波动风险的以固定金额进行的购买或销售的确定承诺等。

套期工具是本集团为进行套期而指定的、其公允价值或现金流量变动预期可抵销被套期项目的公允价值或现金流量变动的金融工具。

本集团在套期开始日及以后期间持续地对套期关系是否符合套期有效性要求进行评估。套期同时满足下列条件时，本集团认定套期关系符合套期有效性要求：

- 被套期项目和套期工具之间存在经济关系；
- 被套期项目和套期工具经济关系产生的价值变动中，信用风险的影响不占主导地位；
- 套期关系的套期比率，应当等于企业实际套期的被套期项目数量与对其进行套期的套期工具实际数量之比。

套期关系由于套期比率的原因而不再符合套期有效性要求，但指定该套期关系的风险管理目标没有改变的，本集团进行套期关系再平衡，对已经存在的套期关系中被套期项目或套期工具的数量进行调整，以使套期比率重新符合套期有效性要求。

发生下列情形之一的，本集团终止运用套期会计：

- 因风险管理目标发生变化，导致套期关系不再满足风险管理目标；
- 套期工具已到期、被出售、合同终止或已行使；
- 被套期项目与套期工具之间不再存在经济关系，或者被套期项目和套期工具经济关系产生的价值变动中，信用风险的影响开始占主导地位；
- 套期关系不再满足运用套期会计方法的其他条件。

1、 现金流量套期

现金流量套期是指对现金流量变动风险敞口进行的套期。套期工具产生的利得或损失中属于套期有效的部分，本集团将其作为现金流量套期储备，计入其他综合收益。现金流量套期储备的金额为下列两项的绝对额中较低者：

- 套期工具自套期开始的累计利得或损失；
- 被套期项目自套期开始的预计未来现金流量现值的累计变动额。

每期计入其他综合收益的现金流量套期储备的金额为当期现金流量套期储备的变动额。

套期工具产生的利得或损失中属于套期无效的部分，计入当期损益。

被套期项目为预期交易，且该预期交易使本集团随后确认一项非金融资产或非金融负债的，或者非金融资产或非金融负债的预期交易形成一项适用于公允价值套期会计的确定承诺时，本集团将原在其他综合收益中确认的现金流量套期储备金额转出，计入该资产或负债的初始确认金额。

对于不属于上述情况的现金流量套期，本集团在被套期的预期现金流量影响损益的相同期间，将原在其他综合收益中确认的现金流量套期储备金额转出，计入当期损益。

当本集团对现金流量套期终止运用套期会计时，在其他综合收益中确认的累计现金流量套期储备金额，按照下列会计政策进行处理：

- 被套期的未来现金流量预期仍然会发生的，累计现金流量套期储备的金额予以保留，并按照上述现金流量套期的会计政策进行会计处理；
- 被套期的未来现金流量预期不再发生的，累计现金流量套期储备的金额从其他综合收益中转出，计入当期损益。

2、公允价值套期

公允价值套期是指对已确认资产或负债、尚未确认的确定承诺，或上述项目组成部分的公允价值变动风险敞口进行的套期。

套期工具产生的利得或损失计入当期损益。被套期项目因被套期风险敞口形成的利得或损失计入当期损益，同时调整未以公允价值计量的已确认被套期项目的账面价值。

被套期项目为以摊余成本计量的金融工具 (或其组成部分) 的，本集团对被套期项目账面价值所作的调整按照开始摊销日重新计算的利率进行摊销，并计入当期损益。

3、境外经营净投资套期

境外经营净投资套期是指对境外经营净投资外汇风险敞口进行的套期。套期工具形成的利得或损失中属于套期有效的部分，计入其他综合收益，并于全部或部分处置境外经营时相应转出，计入当期损益。套期工具形成的利得或损失中属于套期无效的部分，计入当期损益。

(三十五) 利润分配

资产负债表日后，经审议批准的利润分配方案中拟分配的利润，不确认为资产负债表日的负债，在附注中单独披露。

(三十六)关联方

一方控制、共同控制另一方或对另一方施加重大影响，以及两方或两方以上同受一方控制、共同控制的，构成关联方。关联方可为个人或企业，仅仅同受国家控制而不存在其他关联方关系的企业，不构成关联方。关联方包括但不限于：

- (a) 本公司的母公司；
- (b) 本公司的子公司；
- (c) 与本公司受同一母公司控制的其他企业；
- (d) 对本公司及其子公司实施共同控制或重大影响的投资方；
- (e) 与本公司及其子公司同受一方控制、共同控制的企业或个人；
- (f) 本公司及其子公司的合营企业，以及本公司所属企业集团的其他成员单位的合营企业，包括合营企业的子公司；
- (g) 本公司及其子公司的联营企业，以及本公司所属企业集团的其他成员单位的联营企业，包括联营企业的子公司；
- (h) 对本公司实施共同控制的投资方的其他合营企业或联营企业；
- (i) 本公司及其子公司的主要投资者个人及与其关系密切的家庭成员；
- (j) 本公司及其子公司的关键管理人员及与其关系密切的家庭成员；
- (k) 本公司母公司的关键管理人员；
- (l) 与本公司母公司关键管理人员关系密切的家庭成员；
- (m) 本公司及其子公司的主要投资者个人、关键管理人员或与其关系密切的家庭成员控制、共同控制的其他企业。

(三十七)分部报告

本集团以内部组织结构、管理要求、内部报告制度为依据确定经营分部。如果两个或多个经营分部存在相似经济特征且同时在各单项产品或劳务的性质、生产过程的性质、产品或劳务的客户类型、销售产品或提供劳务的方式、生产产品及提供劳务受法律及行政法规的影响等方面具有相同或相似性的，可以合并为一个经营分部。本集团以经营分部为基础考虑重要性原则后确定报告分部。

本集团在编制分部报告时，分部间交易收入按实际交易价格为基础计量。编制分部报告所采用的会计政策与编制本集团财务报表所采用的会计政策一致。

(三十八)主要会计估计及判断

编制财务报表时，本集团需要运用估计和假设，这些估计和假设会对会计政策的应用及资产、负债、收入及费用的金额产生影响。实际情况可能与这些估计不同。本集团对估计涉及的关键假设和不确定因素的判断进行持续评估，会计估计变更的影响在变更当期和未来期间予以确认。

除固定资产、生产性生物资产、无形资产的折旧及摊销<参见附注三、(十四)、(十七)、(十八)>和各类资产减值<参见附注五、4、6、7、9、12、13、17、18、19、20、21、23>会计估计外，其他主要的会计估计如下：

- (a) 附注五、25 递延所得税资产的确认；
- (b) 附注十一、公允价值。

(三十九)主要会计政策、会计估计变更

1、 会计政策变更

于 2022 年 11 月 30 日，财政部发布了《企业会计准则解释第 16 号》（财会[2022]31 号，以下简称“解释第 16 号”），其中“关于单项交易产生的资产和负债相关的递延所得税不适用初始确认豁免的会计处理”内容自 2023 年 1 月 1 日起施行。

根据该规定，本集团对于不是企业合并、交易发生时既不影响会计利润也不影响应纳税所得额（或可抵扣亏损）、且初始确认的资产和负债导致产生等额应纳税暂时性差异和可抵扣暂时性差异的单项交易，不适用《企业会计准则第 18 号——所得税》中关于豁免初始确认递延所得税负债和递延所得税资产的规定。

本集团对于 2022 年 1 月 1 日至首次执行日之间发生的适用该规定的单项交易按照该规定进行了追溯调整。对于 2022 年 1 月 1 日因适用该规定的单项交易而确认的租赁负债和使用权资产以及确认的弃置义务相关预计负债和对应的相关资产产生应纳税暂时性差异和可抵扣暂时性差异的，本集团按照该规定和《企业会计准则第 18 号——所得税》的规定，将累积影响数调整财务报表列报最早期间的期初留存收益及其他相关财务报表项目。

执行上述规定对本集团财务报表的影响如下：

	2022 年 12 月 31 日/2022 年度		
	变更前	变更后	变更影响
递延所得税资产	1,008,746,379.46	1,011,119,062.89	2,372,683.43
递延所得税负债	320,319,957.56	323,163,213.34	2,843,255.78
未分配利润	28,374,638,803.48	28,374,940,640.15	301,836.67
少数股东权益	37,095,798,334.29	37,095,025,925.27	-772,409.02
所得税费用	325,327,690.06	325,459,479.08	131,789.02
少数股东损益	-1,068,683,019.14	-1,068,983,616.74	-300,597.60

2、 会计估计变更

本年无会计估计变更事项。

四、 税项

1、 本集团在中国境内的业务应缴纳的主要税项及有关税率列示如下：

税种	计税依据	税率
增值税	按税法规定计算的销售货物和应税劳务收入为基础计算销项税额，在扣除当期允许抵扣的进项税额后，差额部分为应交增值税	13%、9%、6%、1%
城市维护建设税	按实际缴纳的流转税计征	7%、5%、1%
企业所得税	按应纳税所得额计征	25%、20%、15%

(1) 增值税

本集团境内饲料企业生产销售一般饲料产品，根据《财政部 税务总局 海关总署关于深化增值税改革有关政策的公告》（财政部 税务总局 海关总署公告 2019 年第 39 号）规定，饲料产品生产销售适用税率为 9%。另根据《财政部 国家税务总局关于饲料产品免征增值税问题的通知》（财税〔2001〕121 号）的规定，饲料企业生产销售符合其规定的饲料产品，则免征增值税。

本集团境内屠宰及肉制品加工企业，根据《财政部 税务总局 海关总署关于深化增值税改革有关政策的公告》（财政部 税务总局 海关总署公告 2019 年第 39 号）规定，初级农产品适用增值税税率为 9%，熟食及深加工产品适用增值税税率为 13%。

本集团境内贸易公司销售部分符合条件的饲料产品及鲜活肉蛋产品免征增值税。贸易公司销售其他产品根据《财政部 税务总局 海关总署关于深化增值税改革有关政策的公告》（财政部 税务总局 海关总署公告 2019 年第 39 号）规定，增值税税率为 13% 和 9%。

本集团境内养殖类企业根据《中华人民共和国增值税暂行条例》第十五条“农业生产者销售的自产农业产品免征增值税”的规定免征增值税。

本集团境内医疗服务业务根据《财政部 国家税务总局关于全面推开营业税改征增值税试点的通知》（财税[2016]36 号）附件 3《营业税改征增值税试点过渡政策的规定》免征增值税。

本集团境内金融业务及其他服务业的增值税适用税率为 6%。

除前述行业或特定产品以外，本集团境内其他行业或其他产品目前适用的增值税税率：一般纳税人 13%、小规模纳税人 1%。

(2) 企业所得税

根据《中华人民共和国企业所得税法》第二十七条第一款、《中华人民共和国企业所得税法实施条例》第八十六条等规定，本集团境内屠宰及肉制品加工企业、养殖企业从事的肉类初加工及牲畜、家禽养殖业务免征企业所得税；食品深加工业务适用的所得税税率为 25%。

根据《财政部 税务总局 国家发展改革委关于延续西部大开发企业所得税政策的公告》（财政部 税务总局 国家发展改革委公告 2020 年第 23 号）的规定，自 2021 年 1 月 1 日至 2030 年 12 月 31 日，对设在西部地区的鼓励类产业企业减按 15% 的税率征收企业所得税。

根据《西藏自治区企业所得税政策实施办法（暂行）》（藏政发〔2022〕11 号）的规定，企业自 2021 年 1 月 1 日至 2030 年 12 月 31 日，从事鼓励类产业企业减按 15% 的税率征收企业所得税。对于符合藏政发〔2022〕11 号文件列举条件的企业，免征企业所得税地方分享部分。本集团设在西藏自治区且符合条件的公司按规享受该企业所得税优惠政策。

根据《中华人民共和国企业所得税法》第二十八条的规定，国家需要重点扶持的高新技术企业，减按 15% 的优惠税率征收企业所得税。本集团内被认定为高新技术企业的子公司按规执行 15% 的企业所得税优惠税率。

根据《财政部 国家税务总局关于小微企业和个体工商户所得税优惠政策的公告》（财政部 国家税务总局公告 2023 年第 6 号）的规定，对小型微利企业年应纳税所得额不超过 100 万元的部分，减按 25%计入应纳税所得额，按 20%的税率缴纳企业所得税；《财政部 国家税务总局关于进一步实施小微企业所得税优惠政策的公告》（财政部 国家税务总局公告 2022 年第 13 号）的规定，对小型微利企业年应纳税所得额超过 100 万元但不超过 300 万元的部分减按 25%计入应纳税所得额，按 20%的税率缴纳企业所得税。本集团部分子公司按规享受此项税收优惠。

除上述企业所得税优惠以外，其他境内子公司适用的企业所得税税率为 25%。

2、 本集团在境外的税项则根据当地税法及适用税率缴纳。

五、 财务报表项目注释

1、 货币资金

项目	2023 年	2022 年
库存现金	40,363,513.04	20,248,073.75
银行存款	12,767,817,019.47	12,157,176,711.74
其中：公司存款	5,631,859,526.78	5,102,127,139.92
财务公司存放同业款项	6,813,515,510.44	6,744,025,501.75
存放中央银行法定存款准备金	314,224,320.77	304,590,414.50
存放中央银行超额存款准备金	8,217,661.48	6,433,655.57
其他货币资金	2,151,737,345.18	1,553,149,991.52
加：应计利息	11,964,600.29	14,063,175.43
合计	<u>14,971,882,477.98</u>	<u>13,744,637,952.44</u>
其中：存放在境外的款项总额	1,201,865,535.80	702,340,352.76

于 2023 年 12 月 31 日，本集团使用受限的货币资金为人民币 2,222,127,622.82 元（2022 年 12 月 31 日：人民币 1,234,413,089.28 元），主要包括存放中央银行法定存款准备金以及各类保证金等。

于 2023 年 12 月 31 日，本集团无存放在境外且资金汇回受到限制的货币资金。

2、 交易性金融资产

项目	2023 年	2022 年
以公允价值计量且其变动计入当期损益的金融资产	2,226,739,667.21	2,609,704,920.99
其中：债务工具投资	404,009,368.83	594,695,574.79
权益工具投资	1,774,034,844.65	1,813,487,684.60
衍生金融资产	8,287,174.68	98,914,177.97
理财产品	40,408,279.05	102,607,483.63
加：应计利息	14,883,732.26	17,053,827.59
合计	<u>2,241,623,399.47</u>	<u>2,626,758,748.58</u>

3、 应收票据

(1) 应收票据分类

项目	2023年	2022年
银行承兑汇票	206,243,247.63	82,625,531.78
商业承兑汇票	646,189,002.77	391,200.00
合计	852,432,250.40	83,016,731.78

上述应收票据均为一年内到期。

(2) 于2023年12月31日，本集团无用于质押的应收票据（2022年12月31日：无）。

(3) 于2023年12月31日，本集团无因出票人未履约而将其转应收账款的票据（2022年12月31日：无）。

4、 应收账款

(1) 应收账款分类披露

类别	注	2023年				2022年					
		账面余额		坏账准备		账面价值	账面余额		坏账准备		账面价值
		金额	比例 (%)	金额	计提比例 (%)		金额	比例 (%)	金额	计提比例 (%)	
单项计提坏账准备的应收账款		135,980,686.20	3.31	105,258,736.45	77.41	30,721,949.75	90,794,153.27	2.04	34,318,848.48	37.80	56,475,304.79
按组合计提坏账准备的应收账款(2)											
-农牧组合		1,777,536,169.98	43.25	244,711,931.52	13.77	1,532,824,238.46	1,727,581,983.59	38.89	320,378,572.22	18.54	1,407,203,411.37
-冷链组合		873,616,818.47	21.26	22,091,012.55	2.53	851,525,805.92	938,948,634.64	21.14	8,733,725.28	0.93	930,214,909.36
-保理组合		877,661,318.16	21.35	80,319,671.12	9.15	797,341,647.04	1,272,383,342.40	28.64	83,635,658.28	6.57	1,188,747,684.12
-医疗组合		403,406,836.87	9.82	17,159,251.68	4.25	386,247,585.19	388,270,288.07	8.74	16,305,690.01	4.20	371,964,598.06
-其他组合		41,676,474.23	1.01	3,387,398.73	8.13	38,289,075.50	24,602,804.50	0.55	3,412,846.58	13.87	21,189,957.92
组合小计		3,973,897,617.71	96.69	367,669,265.60	9.25	3,606,228,352.11	4,351,787,053.20	97.96	432,466,492.37	9.94	3,919,320,560.83
合计		4,109,878,303.91	100.00	472,928,002.05		3,636,950,301.86	4,442,581,206.47	100.00	466,785,340.85		3,975,795,865.62

(2) 年末按组合计提坏账准备的应收账款：

(a) 农牧组合：

风险等级	2023 年		
	账面余额	坏账准备	计提比例(%)
无风险	85,802,689.50	-	0.00
低风险	1,396,417,023.42	20,479,677.69	1.47
较低风险	48,215,527.20	3,690,074.57	7.65
中等风险	35,104,525.24	8,545,774.64	24.34
高风险	211,996,404.62	211,996,404.62	100.00
合计	1,777,536,169.98	244,711,931.52	

(b) 冷链组合：

逾期账龄	2023 年		
	账面余额	坏账准备	计提比例(%)
未逾期	805,286,996.58	483,171.31	0.06
逾期 1 年以内	47,413,560.39	4,703,425.19	9.92
逾期 1 至 2 年	8,131,020.36	4,119,174.91	50.66
逾期 2 年以上	12,785,241.14	12,785,241.14	100.00
合计	873,616,818.47	22,091,012.55	

(c) 保理组合：

项目	2023 年		
	账面余额	坏账准备	计提比例(%)
未逾期	681,692,630.31	8,238,005.70	1.21
逾期	195,968,687.85	72,081,665.42	36.78
合计	877,661,318.16	80,319,671.12	

(d) 医疗组合：

账龄	2023 年		
	账面余额	坏账准备	计提比例(%)
1 年以内(含 1 年)	401,548,557.07	16,680,410.48	4.15
1-2 年(含 2 年)	1,308,477.83	193,735.87	14.81
2-3 年(含 3 年)	363,818.39	99,121.75	27.24
3-4 年(含 4 年)	185,983.58	185,983.58	100.00
合计	403,406,836.87	17,159,251.68	

账龄自应收账款确认日起开始计算。

(e) 其他组合：

项目	2023 年		
	账面余额	坏账准备	计提比例(%)
其他	41,676,474.23	3,387,398.73	8.13

(3) 本年计提、收回或转回、核销的坏账准备情况：

	2023 年	2022 年
上年年末余额	466,785,340.85	437,724,787.34
本年计提	162,141,149.18	104,166,814.82
收回核销的坏账增加	1,060,260.41	352,345.71
本年核销	95,778,233.75	29,066,383.04
取得/处置子公司的影响	-61,659,465.59	-37,654,193.07
汇率变动	378,950.95	-8,738,030.91
年末余额	472,928,002.05	466,785,340.85

本集团本年重要的应收账款核销情况：

单位名称	应收账款性质	核销金额	核销原因	款项是 否由关联 交易产生
北京嘉信恒泰商贸有限公司	货款	20,395,753.62	欠款时间长，确认难以收回	否
JPA FREIGHT LOGISTICS, INC.	货款	17,261,632.46	欠款时间长，确认难以收回	否
其他若干项	货款	58,120,847.67	欠款时间长，确认难以收回	否
合计		95,778,233.75		

(4) 按欠款方归集的年末余额前五名的应收账款情况

本集团按欠款方归集的年末余额前五名应收账款的汇总金额为 512,231,014.83 元，占应收账款年末余额合计数的比例为 12.46%，相应计提的坏账准备年末余额的汇总金额为 7,202,992.44 元。

(5) 本集团本年无因金融资产转移而终止确认的应收账款情况。

5、 预付款项

(1) 预付款项按账龄列示如下：

账龄	2023 年		2022 年	
	金额	比例(%)	金额	比例(%)
1 年以内(含 1 年)	1,511,696,259.67	93.55	3,375,183,576.08	96.14
1 至 2 年(含 2 年)	85,375,432.65	5.28	112,886,999.71	3.21
2 至 3 年(含 3 年)	15,923,628.46	0.99	21,993,202.20	0.63
3 年以上	2,901,236.71	0.18	786,442.79	0.02
合计	<u>1,615,896,557.49</u>	<u>100.00</u>	<u>3,510,850,220.78</u>	<u>100.00</u>

账龄自预付款项确认日起开始计算。

于 2023 年 12 月 31 日，本集团无账龄超过 1 年且金额重要的预付款项。

(2) 按预付对象归集的年末余额前五名的预付款项情况

本集团按预付对象归集的期末余额前五名预付款项的汇总金额为 377,999,361.98 元，占预付款项期末余额合计数的比例为 23.39%。

6、 其他应收款

	注	2023 年	2022 年
应收股利	(1)	300,400,953.69	6,000,000.00
其他	(2)	<u>18,457,863,343.02</u>	<u>17,048,770,386.80</u>
合计		<u>18,758,264,296.71</u>	<u>17,054,770,386.80</u>

(1) 应收股利

被投资单位	2023 年	2022 年
德阳新希望六和食品有限公司及子公司	242,790,953.69	-
山东中新食品集团有限公司及子公司	46,000,000.00	-
兴源环境科技股份有限公司及子公司	6,000,000.00	6,000,000.00
延安新永香科技有限公司	5,610,000.00	-
合计	<u>300,400,953.69</u>	<u>6,000,000.00</u>

(2) 其他

(a) 其他应收款分类披露

类别	注	2023 年				2022 年					
		账面余额		坏账准备		账面价值	账面余额		坏账准备		账面价值
		金额	比例 (%)	金额	计提比例 (%)		金额	比例 (%)	金额	计提比例 (%)	
单项计提坏账准备的其他应收款		2,701,813,554.24	14.11	106,775,771.09	3.95	2,595,037,783.15	640,162,390.07	3.62	61,681,987.40	9.64	578,480,402.67
按组合计提坏账准备的其他应收款		16,448,726,402.46	85.89	585,900,842.59	3.56	15,862,825,559.87	17,030,594,885.68	96.38	560,304,901.55	3.29	16,470,289,984.13
其中：关联方组合 (b)		14,846,595,757.78	77.53	58,806,905.74	0.40	14,787,788,852.04	15,056,191,516.50	85.20	59,220,352.26	0.39	14,996,971,164.24
合计		19,150,539,956.70	100.00	692,676,613.68		18,457,863,343.02	17,670,757,275.75	100.00	621,986,888.95		17,048,770,386.80

(b) 关联方其他应收款：

详见“附注十二、6 关联方应收应付款项”。

(c) 本年计提、收回或转回的坏账准备情况：

坏账准备	2023 年			合计
	第一阶段 未来 12 个月 预期信用损失	第二阶段 整个存续期 预期信用损失 -未发生信用减值	第三阶段 整个存续期 预期信用损失 -已发生信用减值	
年初余额(经重述)	319,987,997.97	122,149,879.84	179,849,011.14	621,986,888.95
-转入第三阶段	-	-13,440,138.09	13,440,138.09	-
本年计提	71,287,315.09	59,905,518.78	-	131,192,833.87
核销后收回	-	-	29,527,170.20	29,527,170.20
汇率变动	-	84,362.95	-	84,362.95
子公司变动	-783,930.59	-45,569,184.24	-5,676,806.32	-52,029,921.15
本期核销	-	-	38,084,721.14	38,084,721.14
年末余额	390,491,382.47	123,130,439.24	179,054,791.97	692,676,613.68

(d) 本年重要的其他应收款核销情况

本期无重要的其他应收款核销。

(e) 其他应收款按款项性质分类情况

款项性质	2023 年	2022 年
关联方款项	14,846,595,757.78	15,056,191,516.50
往来款	3,298,069,550.89	1,538,247,438.04
保证金	644,669,294.72	779,237,152.68
代垫款	217,248,956.58	195,851,761.72
员工借款	46,914,301.21	24,998,599.63
备用金	39,631,574.77	21,165,759.53
其他	57,410,520.75	55,065,047.65
小计	19,150,539,956.70	17,670,757,275.75
减：坏账准备	692,676,613.68	621,986,888.95
合计	18,457,863,343.02	17,048,770,386.80

(f) 按欠款方归集的年末余额前五名的其他应收款情况

本集团按欠款方归集的年末余额前五名其他应收款的汇总金额为 13,778,748,028.26 元，占其他应收款年末余额合计数的比例为 71.95%，相应计提的坏账准备年末余额的汇总金额为 19,445,962.50 元。

(g) 本集团本年未发生因金融资产转移而终止确认其他应收款以及转移其他应收款且继续涉入形成资产、负债等事项。

7、 存货

(1) 存货分类

存货种类	2023 年			2022 年		
	账面余额	跌价准备	账面价值	账面余额	跌价准备	账面价值
原材料	4,220,725,773.35	6,763,637.77	4,213,962,135.58	5,632,800,233.63	9,224,324.14	5,623,575,909.49
包装物	96,390,542.32	3,184,789.97	93,205,752.35	159,652,734.70	3,603,074.67	156,049,660.03
在产品	124,860,717.71	195,350.04	124,665,367.67	179,791,122.70	10,913.71	179,780,208.99
库存商品	2,396,071,217.76	29,881,669.01	2,366,189,548.75	3,838,411,126.01	53,686,153.43	3,784,724,972.58
发出商品	6,488,582.87	-	6,488,582.87	47,322,043.94	-	47,322,043.94
低值易耗品	8,349,416.19	-	8,349,416.19	16,164,926.58	-	16,164,926.58
委托加工物资	1,054.38	-	1,054.38	383,039.18	-	383,039.18
消耗性生物资产	7,121,093,776.69	282,128,703.12	6,838,965,073.57	9,322,004,687.06	647,880,552.59	8,674,124,134.47
开发产品	652,753,434.08	-	652,753,434.08	1,057,176,976.01	-	1,057,176,976.01
开发成本	85,323,010.01	-	85,323,010.01	104,916,192.43	-	104,916,192.43
周转材料	77,402,345.63	150,317.41	77,252,028.22	95,171,416.61	358,819.75	94,812,596.86
合计	14,789,459,870.99	322,304,467.32	14,467,155,403.67	20,453,794,498.85	714,763,838.29	19,739,030,660.56

(2) 存货跌价准备

存货种类	年初余额	本年计提增加	其他变动*	本年减少金额		年末余额
				转回	转销	
原材料	9,224,324.14	6,936,302.74	-3,205,991.82	4,603,716.21	1,587,281.08	6,763,637.77
包装物	3,603,074.67	2,709,266.51	-327,925.22	1,327,855.57	1,471,770.42	3,184,789.97
在产品 及 自制半成品	10,913.71	306,167.77	-	120,268.98	1,462.46	195,350.04
库存商品	53,686,153.43	144,889,976.79	-7,366,407.61	79,059,868.86	82,268,184.74	29,881,669.01
消耗性生物资产	647,880,552.59	1,329,603,095.96	-2,733.75	26,819,043.69	1,668,533,167.99	282,128,703.12
周转材料	358,819.75	7,738.39	-	520.10	215,720.63	150,317.41
合计	<u>714,763,838.29</u>	<u>1,484,452,548.16</u>	<u>-10,903,058.40</u>	<u>111,931,273.41</u>	<u>1,754,077,587.32</u>	<u>322,304,467.32</u>

*其他变动主要系汇率变动的影响

8、 一年内到期的非流动资产

项目	2023 年	2022 年
长期应收款-融资租赁（附注五、13）	13,145,935.80	18,275,534.10
债权投资（附注五、11）	321,278,343.84	341,758,932.27
合计	<u>334,424,279.64</u>	<u>360,034,466.37</u>

9、 发放贷款及垫款

项目	2023 年	2022 年
贴现资产	217,832.84	424,532,669.92
贷款	2,133,106,030.46	1,502,671,146.93
加：应计利息	2,894,593.47	3,671,327.39
发放贷款及垫款总额	2,136,218,456.77	1,930,875,144.24
减：损失准备	49,310,413.87	50,034,722.19
净额合计	<u>2,086,908,042.90</u>	<u>1,880,840,422.05</u>

本年计提、收回或转回的减值准备情况：

项目	2023 年	2022 年
年初余额	50,034,722.19	45,770,392.59
本年计提	4,561,279.27	5,944,059.02
核销减少	5,285,587.59	1,679,729.42
年末余额	<u>49,310,413.87</u>	<u>50,034,722.19</u>

10、 其他流动资产

项目	<u>2023 年</u>	<u>2022 年</u>
预缴增值税/待抵扣增值税进项税	193,646,540.34	205,420,938.58
预缴企业所得税/税金及附加	172,175,894.08	47,022,263.41
预缴其他税费等	827,633.40	83,978,603.27
其他	278,327.54	1,651,059.64
合计	<u>366,928,395.36</u>	<u>338,072,864.90</u>

11、 债权投资

项目	<u>2023 年</u>	<u>2022 年</u>
委托贷款	435,090,392.17	1,196,458,790.77
同业存单	351,294,610.13	-
加：应计利息	97,685,199.15	95,258,664.22
债权投资总额	884,070,201.45	1,291,717,454.99
减：减值准备	-	-
账面净值	884,070,201.45	1,291,717,454.99
减：一年内到期的本金	293,436,392.17	323,760,441.21
一年内到期的利息	27,841,951.67	17,998,491.06
净额合计	<u>562,791,857.61</u>	<u>949,958,522.72</u>

12、 其他债权投资

项目	<u>2023 年</u>	<u>2022 年</u>
同业存单	246,022,550.00	-

13、 长期应收款

(1) 长期应收款分类

项目	<u>2023 年</u>	<u>2022 年</u>	折现率区间
应收融资租赁款	20,695,577.93	49,644,637.82	7%-9%
减：减值准备	1,744,721.35	11,968,499.17	
账面净值	18,950,856.58	37,676,138.65	
减：一年内到期的部分	13,145,935.80	18,275,534.10	
合计	<u>5,804,920.78</u>	<u>19,400,604.55</u>	

(2) 本集团于资产负债日后将收到的最低租赁收款额如下：

<u>最低租赁收款额</u>	<u>2023 年</u>	<u>2022 年</u>
1 年以内(含 1 年)	13,494,078.14	51,125,202.12
1 至 2 年(含 2 年)	7,760,254.70	2,025,812.03
小计	21,254,332.84	53,151,014.15
减：未实现融资收益	558,754.91	3,506,376.33
合计	<u>20,695,577.93</u>	<u>49,644,637.82</u>

(3) 本年计提、收回或转回、核销的坏账准备情况：

	<u>2023 年</u>	<u>2022 年</u>
年初余额	11,968,499.17	11,810,722.16
本年计提	-2,824,145.08	157,777.01
核销减少	7,399,632.74	-
年末余额	<u>1,744,721.35</u>	<u>11,968,499.17</u>

14、 长期股权投资

<u>项目</u>	<u>2023 年</u>	<u>2022 年</u>
对合营企业的投资	1,328,483,608.79	1,856,722,910.10
对联营企业的投资	50,736,092,185.82	44,767,177,525.84
小计	52,064,575,794.61	46,623,900,435.94
减：减值准备	478,262,334.08	478,262,334.08
合计	<u>51,586,313,460.53</u>	<u>46,145,638,101.86</u>

15、 其他权益工具投资

<u>项目</u>	<u>2023 年</u>	<u>2022 年</u>
非交易性权益工具投资	<u>9,917,939,003.78</u>	<u>9,792,885,734.69</u>

本集团将出于战略目的而计划长期持有的权益投资指定为以公允价值计量且其变动计入其他综合收益的金融资产。

16、 其他非流动金融资产

项目	<u>2023 年</u>	<u>2022 年</u>
以公允价值计量且其变动计入当期损益的金融资产	6,466,101,022.32	5,954,099,461.58
其中：权益工具投资	6,456,101,022.32	5,944,099,461.58
其他	10,000,000.00	10,000,000.00
合计	<u>6,466,101,022.32</u>	<u>5,954,099,461.58</u>

17、 投资性房地产

按公允价值计量的投资性房地产：

	<u>房屋、建筑物</u>
年初余额	691,592,989.39
本年变动	538,563,123.57
年末余额	<u>1,230,156,112.96</u>

18、 固定资产

	注	<u>2023 年</u>	<u>2022 年</u>
固定资产	(1)	37,029,288,509.52	37,015,530,792.91
固定资产清理	(2)	253,678.93	38,729.87
合计		<u>37,029,542,188.45</u>	<u>37,015,569,522.78</u>

(1) 固定资产情况

项目	房屋及建筑物	机器设备	运输工具	其他	合计
原值					
年初余额	28,995,613,124.77	16,504,002,628.20	1,394,430,249.57	1,999,207,137.16	48,893,253,139.70
本年增加	3,554,230,330.11	2,165,279,837.65	45,106,816.27	224,264,820.16	5,988,881,804.19
-购置	26,696,032.65	273,696,274.67	43,470,046.10	185,531,554.55	529,393,907.97
-在建工程转入	3,403,766,486.08	1,873,465,047.63	15,062.67	37,472,015.29	5,314,718,611.67
-汇率变动增加	35,848,412.05	18,118,515.35	1,621,707.50	1,261,250.32	56,849,885.22
-其他增加*1	87,919,399.33	-	-	-	87,919,399.33
本年减少	2,757,335,214.20	2,447,431,021.63	153,226,391.32	264,428,161.23	5,622,420,788.38
-本年处置或报废	105,119,400.07	207,232,488.27	97,487,217.69	78,887,092.38	488,726,198.41
-合并范围减少	2,437,918,815.41	2,199,470,012.89	52,281,035.86	182,243,810.39	4,871,913,674.55
-汇率变动减少	47,330,294.81	40,155,229.52	3,458,137.77	3,297,258.46	94,240,920.56
-其他减少*2	166,966,703.91	573,290.95	-	-	167,539,994.86
年末余额	29,792,508,240.68	16,221,851,444.22	1,286,310,674.52	1,959,043,796.09	49,259,714,155.51
累计折旧					
年初余额	4,590,921,822.05	5,580,340,106.66	509,945,427.99	1,128,585,758.64	11,809,793,115.34
本年增加	1,063,010,105.63	1,238,909,208.33	134,975,665.11	295,802,202.71	2,732,697,181.78
-计提增加	1,055,981,135.22	1,231,699,130.06	134,175,261.85	294,912,560.39	2,716,768,087.52
-汇率变动增加	7,028,970.41	7,210,078.27	800,403.26	889,642.32	15,929,094.26
本年减少	814,010,111.77	1,267,701,030.15	99,643,546.29	191,205,475.20	2,372,560,163.41
-本年处置或报废	32,236,954.86	143,797,289.96	68,637,596.03	59,643,865.64	304,315,706.49
-合并范围减少	769,154,052.08	1,113,253,452.44	29,835,840.05	129,502,383.59	2,041,745,728.16
-汇率变动减少	6,163,252.88	10,508,003.05	1,170,110.21	2,059,225.97	19,900,592.11
-其他减少*2	6,455,851.95	142,284.70	-	-	6,598,136.65
年末余额	4,839,921,815.91	5,551,548,284.84	545,277,546.81	1,233,182,486.15	12,169,930,133.71
减值准备					
年初余额	40,452,402.11	26,527,895.08	105,118.24	843,816.02	67,929,231.45
本年增加	4,251,053.70	1,882,177.28	-	93,011.93	6,226,242.91
本年减少	5,803,989.29	7,759,552.20	-	96,420.59	13,659,962.08
-本年处置或报废	407,332.27	6,082,579.68	-	4,237.43	6,494,149.38
-合并范围减少	5,396,657.02	1,620,671.95	-	92,183.16	7,109,512.13
-汇率变动减少	-	56,300.57	-	-	56,300.57
年末余额	38,899,466.52	20,650,520.16	105,118.24	840,407.36	60,495,512.28
账面价值					
年末账面价值	24,913,686,958.25	10,649,652,639.22	740,928,009.47	725,020,902.58	37,029,288,509.52
年初账面价值	24,364,238,900.61	10,897,134,626.46	884,379,703.34	869,777,562.50	37,015,530,792.91

*1 其他增加系从存货转入。

*2 其他减少系转入投资性房地产及技改转入在建工程。

(a) 暂时闲置的固定资产情况

项目	账面原值	累计折旧	减值准备	账面价值
房屋建筑物	70,839,676.97	28,337,574.77	33,931,932.58	8,570,169.62
机器设备	62,274,356.57	47,830,814.20	12,159,832.09	2,283,710.28
其他设备	5,280,167.04	4,746,659.30	455,911.55	77,596.19
合计	<u>138,394,200.58</u>	<u>80,915,048.27</u>	<u>46,547,676.22</u>	<u>10,931,476.09</u>

(b) 通过经营租赁租出的固定资产情况

项目	账面净值
房屋建筑物及生产设备	<u>178,535,529.29</u>

(c) 未办妥产权证书的固定资产情况

项目	账面价值	未办妥产权证书原因
租赁土地上自建房屋	12,490,929,188.34	租赁的土地不能办理产权报建、竣工手续待完善
自有土地上自建房屋	795,701,479.63	
未办理过户的房屋	6,046,547.64	
其他	<u>1,320,875.61</u>	危房
合计	<u>13,293,998,091.22</u>	

(2) 固定资产清理

项目	2023年	2022年
机器设备清理	<u>253,678.93</u>	<u>38,729.87</u>

19、 在建工程

	注	2023年	2022年
在建工程	(1)	<u>18,274,091,399.06</u>	<u>20,473,532,617.88</u>

(1) 在建工程情况

项目	2023年			2022年		
	账面余额	减值准备	账面价值	账面余额	减值准备	账面价值
养殖公司建设工程	16,637,632,943.34	-	16,637,632,943.34	18,348,791,651.12	-	18,348,791,651.12
饲料厂改扩建工程	1,243,096,607.30	-	1,243,096,607.30	1,254,851,223.53	-	1,254,851,223.53
食品加工改扩建工程	285,250,691.12	-	285,250,691.12	630,226,510.33	-	630,226,510.33
医院装修改造	23,975,064.35	-	23,975,064.35	88,478,530.89	-	88,478,530.89
其他	84,136,092.95	-	84,136,092.95	151,184,702.01	-	151,184,702.01
合计	<u>18,274,091,399.06</u>	-	<u>18,274,091,399.06</u>	<u>20,473,532,617.88</u>	-	<u>20,473,532,617.88</u>

(a) 重要在建工程项目变动情况

项目	预算金额 (万元)	年初余额	本年增加	本年转入固定资产	本年其他减少	年末余额	工程 累计投入占 预算比例(%)	工程 进度(%)	利息资本 化累计金额	其中： 本年利息 资本化金额	本年利息 资本化率(%)	资金 来源
彰武新望新建猪场	84,947.00	679,694,290.83	65,308,857.79	-	-	745,003,148.62	87.70	88.00	80,254,731.86	24,472,375.90	3.88	自筹
广安新好新建猪场	78,000.00	247,494,037.97	27,111,621.93	40,319,282.39	-	234,286,377.51	35.21	35.00	23,094,763.48	8,145,737.88	3.98	自筹
北京新六新建猪场	65,500.00	614,128,025.14	37,212,889.35	307,774,022.03	-	343,566,892.46	99.44	99.40	47,370,934.80	17,732,342.07	3.97	自筹
龙海新希望新建猪场	62,165.00	528,282,583.14	40,252,908.42	201,993,160.72	-	366,542,330.84	91.46	92.00	27,595,983.33	13,248,055.30	3.86	自筹
五河新希望新建猪场	46,550.00	349,807,277.77	87,180,204.46	112,840.00	4,615,698.69	432,258,943.54	93.87	94.00	66,622,510.34	33,728,349.58	3.82	自筹
天津新六新建猪场	41,021.00	350,626,007.29	50,075,078.29	87,931,966.12	-	312,769,119.46	97.68	98.00	43,667,989.34	15,995,040.98	3.99	自筹
长兴华统新建猪场	40,010.00	354,335,355.77	19,848,089.67	-	-	374,183,445.44	93.52	94.00	20,178,147.23	8,632,917.48	3.80	自筹
郴州新好新建猪场	38,700.00	282,785,114.66	33,896,734.05	247,311,063.83	-	69,370,784.88	81.83	84.00	38,157,196.12	16,404,349.29	4.06	自筹
江西新希望新建猪场	38,100.00	258,493,066.92	75,733,186.46	331,795,680.80	-	2,430,572.58	87.72	88.00	44,562,550.39	16,698,537.71	3.96	自筹
礼泉新希望新建猪场	35,000.00	232,200,056.53	25,007,089.13	86,041,696.47	-	171,165,449.19	73.49	74.00	25,008,631.41	8,905,573.86	4.16	自筹
合计		<u>3,897,845,816.02</u>	<u>461,626,659.55</u>	<u>1,303,279,712.36</u>	<u>4,615,698.69</u>	<u>3,051,577,064.52</u>			<u>416,513,438.30</u>	<u>163,963,280.05</u>		

20、 生产性生物资产

采用成本计量模式的生产性生物资产：

项目	畜牧养殖		
	未成熟	成熟	合计
账面原值			
年初余额	3,496,936,948.72	6,981,818,463.31	10,478,755,412.03
本年增加	3,226,581,521.73	2,713,815,349.42	5,940,396,871.15
-外购	188,448,766.27	2,986,953.78	191,435,720.05
-自行培育	3,023,673,658.46	2,709,091,128.41	5,732,764,786.87
-转群、换羽	13,108,443.00	-	13,108,443.00
-汇率变动	1,350,654.00	1,737,267.23	3,087,921.23
本年减少	4,268,255,865.83	5,829,926,692.61	10,098,182,558.44
-处置及销售	1,455,837,046.61	5,526,380,029.69	6,982,217,076.30
-合并范围减少	101,888,405.67	257,463,429.88	359,351,835.55
-转群、换羽	2,709,091,128.41	44,620,168.20	2,753,711,296.61
-汇率变动	1,439,285.14	1,463,064.84	2,902,349.98
年末余额	2,455,262,604.62	3,865,707,120.12	6,320,969,724.74
累计折旧			
年初余额	-	2,102,761,152.65	2,102,761,152.65
本年增加	-	1,446,511,316.51	1,446,511,316.51
-计提	-	1,445,715,375.43	1,445,715,375.43
-汇率变动	-	795,941.08	795,941.08
本年减少	-	2,278,543,131.32	2,278,543,131.32
-处置及销售	-	2,164,862,232.58	2,164,862,232.58
-合并范围减少	-	81,737,645.20	81,737,645.20
-转群、换羽	-	31,511,725.20	31,511,725.20
-汇率变动	-	431,528.34	431,528.34
年末余额	-	1,270,729,337.84	1,270,729,337.84
减值准备			
年初余额	227,156,712.43	572,189,648.88	799,346,361.31
本年减少	227,156,712.43	572,189,648.88	799,346,361.31
-处置及销售	227,156,712.43	572,189,648.88	799,346,361.31
年末余额	-	-	-
账面价值			
年末账面价值	2,455,262,604.62	2,594,977,782.28	5,050,240,386.90
年初账面价值	3,269,780,236.29	4,306,867,661.78	7,576,647,898.07

21、使用权资产

项目	房屋及建筑物	机器设备	运输设备	土地	整体租赁	其他	合计
账面原值							
年初余额	1,867,611,183.47	100,570,817.71	2,368,404.73	4,224,063,647.77	2,609,556,223.59	8,783,974.06	8,812,954,251.33
本年增加	499,857,171.51	47,038,999.37	4,055,230.79	239,225,320.81	204,148,871.24	546,774.59	994,872,368.31
-新增合同	497,657,669.10	47,038,999.37	4,055,230.79	238,794,293.81	179,259,455.51	546,774.59	967,352,423.17
-汇率变动	44,543.44	-	-	200,752.48	1,434,818.93	-	1,680,114.85
-合同变更	2,154,958.97	-	-	230,274.52	23,454,596.80	-	25,839,830.29
本年减少	280,426,830.59	63,711,836.18	912,657.20	397,408,389.43	1,521,193,387.78	-	2,263,653,101.18
-终止合同	210,840,714.85	631,173.13	912,657.20	289,909,161.42	560,607,611.48	-	1,062,901,318.08
-合并减少	64,336,077.27	63,080,663.05	-	70,945,708.68	921,043,890.63	-	1,119,406,339.63
-汇率变动	-	-	-	1,534,895.08	250,940.22	-	1,785,835.30
-合同变更	5,250,038.47	-	-	35,018,624.25	39,290,945.45	-	79,559,608.17
年末余额	2,087,041,524.39	83,897,980.90	5,510,978.32	4,065,880,579.15	1,292,511,707.05	9,330,748.65	7,544,173,518.46
累计折旧							
年初余额	416,788,148.60	23,881,770.98	687,666.36	342,079,158.56	637,524,091.47	857,466.85	1,421,818,302.82
本年增加	232,843,788.63	13,224,289.88	1,152,848.23	222,922,895.05	385,939,326.70	441,828.11	856,524,976.60
-计提	232,808,765.56	13,224,289.88	1,152,848.23	222,906,833.00	385,721,162.31	441,828.11	856,255,727.09
-汇率变动	35,023.07	-	-	16,062.05	218,164.39	-	269,249.51
本年减少	156,902,381.44	11,542,074.97	600,060.02	43,303,723.02	526,068,670.75	-	738,416,910.20
-终止合同	116,031,169.24	115,715.05	600,060.02	31,971,618.12	215,659,776.06	-	364,378,338.49
-合并减少	35,116,900.44	11,426,359.92	-	6,592,672.12	285,325,245.35	-	338,461,177.83
-汇率变动	-	-	-	107,642.46	154,185.35	-	261,827.81
-合同变更	5,754,311.76	-	-	4,631,790.32	24,929,463.99	-	35,315,566.07
年末余额	492,729,555.79	25,563,985.89	1,240,454.57	521,698,330.59	497,394,747.42	1,299,294.96	1,539,926,369.22
账面价值							
年末账面价值	1,594,311,968.60	58,333,995.01	4,270,523.75	3,544,182,248.56	795,116,959.63	8,031,453.69	6,004,247,149.24
年初账面价值	1,450,823,034.87	76,689,046.73	1,680,738.37	3,881,984,489.21	1,972,032,132.12	7,926,507.21	7,391,135,948.51

22、 无形资产

(1) 无形资产情况

项目	土地使用权	商标权	软件及其他	合计
账面原值				
年初余额	2,094,128,660.90	120,782,126.93	751,336,209.57	2,966,246,997.40
本年增加	79,292,549.56	15,768,244.60	30,373,099.55	125,433,893.71
-购置	62,653,751.36	15,768,244.60	30,366,432.16	108,788,428.12
-合并范围增加	10,007,392.00	-	-	10,007,392.00
-汇率变动	6,631,406.20	-	6,667.39	6,638,073.59
本年减少	365,368,926.00	95,156,581.26	38,158,751.53	498,684,258.79
-处置	32,241,041.81	10,332.98	710,035.59	32,961,410.38
-合并范围减少	327,812,285.87	95,146,248.28	37,442,218.72	460,400,752.87
-汇率变动	5,315,598.32	-	6,497.22	5,322,095.54
年末余额	1,808,052,284.46	41,393,790.27	743,550,557.59	2,592,996,632.32
累计摊销				
年初余额	375,106,697.85	75,947,847.34	370,666,966.22	821,721,511.41
本年增加	41,816,123.81	8,403,139.90	53,465,548.74	103,684,812.45
-计提	41,314,617.80	8,389,092.58	53,458,881.35	103,162,591.73
-汇率变动	501,506.01	-	6,667.39	508,173.40
-其他变动*	-	14,047.32	-	14,047.32
本年减少	77,958,135.35	60,988,750.65	11,575,582.96	150,522,468.96
-处置	8,477,506.79	1,850.49	289,619.64	8,768,976.92
-合并范围减少	69,431,650.81	60,986,900.16	11,265,577.66	141,684,128.63
-汇率变动	48,977.75	-	6,338.34	55,316.09
-其他变动*	-	-	14,047.32	14,047.32
年末余额	338,964,686.31	23,362,236.59	412,556,932.00	774,883,854.90
账面价值				
年末账面价值	1,469,087,598.15	18,031,553.68	330,993,625.59	1,818,112,777.42
年初账面价值	1,719,021,963.05	44,834,279.59	380,669,243.35	2,144,525,485.99

*本期其他变动系资产明细重分类。

(2) 未办妥产权证书的土地使用权情况

项目	账面价值	未办妥产权证书原因
鹰潭新希望饲料有限公司	759,315.98	手续不齐, 正在办理
新希望印度尼西亚农牧有限公司	2,488,772.03	手续不齐, 正在办理
六和饲料(淮安)有限公司	3,926,516.12	手续不齐, 正在办理
临沭六和饲料有限公司	1,573,898.75	手续不齐, 正在办理
合计	8,748,502.88	

23、商誉

(1) 商誉变动情况

被投资单位名称	年初余额	本年增加	本年处置\减少	年末余额
账面原值				
上海蓝生脑科医院投资股份有限公司	598,622,860.38	-	-	598,622,860.38
成都世纪投资有限公司	398,573,665.34	-	-	398,573,665.34
杨凌本香农业产业集团有限公司	280,514,799.76	-	-	280,514,799.76
莱阳市新牧养殖有限公司	251,371,600.00	-	-	251,371,600.00
四川川娃子食品有限公司	186,730,223.06	-	186,730,223.06	-
四川徽记食品股份有限公司	159,265,429.85	-	-	159,265,429.85
上海双手机电有限公司	144,701,550.61	-	-	144,701,550.61
黑龙江昊锐冷链物流有限公司	144,092,524.82	-	-	144,092,524.82
郑州全生农牧科技有限公司	98,349,399.05	-	-	98,349,399.05
北京嘉和一品企业管理有限公司	80,314,997.56	-	80,314,997.56	-
新希望六和投资有限公司	58,567,474.80	-	-	58,567,474.80
上海东启物流有限公司	48,505,385.68	-	-	48,505,385.68
江西鲜配物流有限公司	47,306,789.96	-	-	47,306,789.96
四川汇翔供应链管理有限公司	46,230,000.00	-	-	46,230,000.00
成都枫澜科技有限公司	36,276,456.48	-	-	36,276,456.48
沈阳鲜天顺供应链管理有限公司	36,000,000.00	-	-	36,000,000.00
广州慧新互联网小额贷款有限公司	30,390,699.48	-	-	30,390,699.48
成都国酿食品股份有限公司	25,597,568.35	-	-	25,597,568.35
陕西宏达香料科技有限公司	25,249,750.00	-	25,249,750.00	-
广州市穿梭供应链管理有限公司	22,022,252.95	-	-	22,022,252.95
上海鲜波隆供应链管理有限公司	21,763,822.06	-	-	21,763,822.06
合阳新六农牧科技有限公司	19,920,121.97	-	-	19,920,121.97
北京千喜鹤食品有限公司	19,091,431.45	-	-	19,091,431.45
欧特(北京)物流有限公司	18,309,000.00	-	-	18,309,000.00
北京萌爪科技有限公司	16,964,710.96	-	-	16,964,710.96
成都市金福猴食品股份有限公司	14,434,568.91	-	-	14,434,568.91
上海蓝生宏德医院有限公司	8,801,589.90	-	-	8,801,589.90
合肥华仁农牧集团有限公司	6,118,302.82	-	-	6,118,302.82
上海康沈医院有限公司	5,126,118.64	-	-	5,126,118.64
上海恒鲜知活供应链管理有限公司	4,590,000.00	-	-	4,590,000.00
成都新仁兴供应链管理有限公司	3,900,000.00	-	3,900,000.00	-
临西县和兴饲料有限公司	3,535,449.75	-	-	3,535,449.75
射阳六和饲料有限公司	2,194,351.61	-	-	2,194,351.61
爱宠信息科技(深圳)有限公司	1,972,456.25	-	-	1,972,456.25
安徽省皖西白鹅原种场有限公司	1,958,093.80	-	-	1,958,093.80
北京首望资产管理有限公司	1,418,369.30	-	-	1,418,369.30
深圳梦田商贸有限公司	533,563.36	-	-	533,563.36
仙桃六和饲料有限公司	422,276.77	-	-	422,276.77
上海益丰欣悦大药房有限公司	50,922.03	-	-	50,922.03
小计	2,869,788,577.71	-	296,194,970.62	2,573,593,607.09
减值准备				
阳市新牧养殖有限公司	24,784,849.84	-	-	24,784,849.84
北京千喜鹤食品有限公司	10,418,225.09	-	-	10,418,225.09
合肥华仁农牧集团有限公司	6,118,302.82	-	-	6,118,302.82
临西县和兴饲料有限公司	3,535,449.75	-	-	3,535,449.75
安徽省皖西白鹅原种场有限公司	1,958,093.80	-	-	1,958,093.80
仙桃六和饲料有限公司	422,276.77	-	-	422,276.77
小计	47,237,198.07	-	-	47,237,198.07
账面价值	2,822,551,379.64	-	296,194,970.62	2,526,356,409.02

(2) 商誉减值测试

本集团将商誉分配至资产组和资产组组合中，相关资产组和资产组组合的可收回金额依据经批准的 5 年财务预算，采用现金流量预测方法计算。本集团根据相关资产组和资产组组合过去的经营状况及对未来市场发展的预期，确定增长率和毛利率等重要假设，并采用能够反映相关资产组和资产组组合特定风险的税前利率为折现率。

24、 长期待摊费用

项目	年初余额	本年增加额	本年摊销额	其他变动*	年末余额
固定资产改良支出	184,971,297.24	13,277,248.71	62,516,743.07	-11,819,295.26	123,912,507.62
各类装修	441,087,697.82	138,540,053.51	74,236,722.42	-1,756,965.20	503,634,063.71
厂房及设备租赁费	3,562,855.44	1,466,342.71	3,323,604.66	-309,731.90	1,395,861.59
其他	92,617,017.41	70,184,738.03	88,512,463.86	-14,880,016.67	59,409,274.91
合计	<u>722,238,867.91</u>	<u>223,468,382.96</u>	<u>228,589,534.01</u>	<u>-28,766,009.03</u>	<u>688,351,707.83</u>

*其他变动系合并范围变动及汇率变动影响。

25、 递延所得税资产/递延所得税负债

(1) 递延所得税资产和递延所得税负债

项目	2023 年		2022 年(经重述)	
	可抵扣或应 纳税暂时性差异	递延所得税 资产/负债	可抵扣或应 纳税暂时性差异	递延所得税 资产/负债
递延所得税资产：				
资产减值准备	863,730,416.20	199,061,504.50	849,660,771.64	205,164,468.63
可抵扣亏损	3,130,506,475.91	745,876,471.03	3,309,082,109.25	800,130,367.73
租赁负债	1,964,240,577.56	475,628,358.87	1,646,625,365.90	392,398,639.66
内部交易未实现利润	121,905,556.28	30,418,724.17	170,120,863.64	42,243,599.57
其他权益工具投资	406,312,718.16	101,578,179.54	1,035,866,539.86	258,966,634.97
交易性金融工具（含衍生金融工具）	13,674,000.22	844,852.39	5,562,819.80	647,806.76
担保赔偿准备及预提费用等	59,242,776.49	10,736,956.73	83,818,202.13	13,759,125.99
开办费	55,768,616.02	13,942,154.02	-	-
其他非流动金融资产	4,143,940.63	1,035,985.16	-	-
长期待摊费用	-	-	17,929,356.89	4,482,339.22
递延收益	6,234,680.10	935,202.01	14,598,231.97	2,974,979.71
应付职工薪酬	6,431,441.67	1,506,327.50	34,241,417.68	7,588,990.36
超支的公益性捐赠	4,849,440.10	1,212,360.02	6,518,335.70	1,629,583.93
小计	<u>6,637,040,639.34</u>	<u>1,582,777,075.94</u>	<u>7,174,024,014.46</u>	<u>1,729,986,536.53</u>
互抵金额		<u>493,230,646.18</u>		<u>718,867,473.64</u>
互抵后的金额		<u>1,089,546,429.76</u>		<u>1,011,119,062.89</u>

(1) 递延所得税资产和递延所得税负债 (续)

项目	2023 年		2022 年(经重述)	
	可抵扣或应 纳税暂时性差异	递延所得税 资产/负债	可抵扣或应 纳税暂时性差异	递延所得税 资产/负债
递延所得税负债:				
交易性金融工具 (含衍生金融工具)	188,676,445.58	45,511,676.43	189,382,757.16	27,843,807.68
其他非流动金融资产	994,700,580.32	248,675,145.08	613,011,461.33	153,252,865.33
投资性房地产公允价值变动	778,442,971.14	194,610,742.79	482,399,848.95	118,892,282.77
使用权资产	1,740,755,917.11	420,217,395.36	1,418,357,744.60	337,082,366.86
非同一控制企业合并资产评估增值	299,777,989.99	66,003,067.00	372,508,561.08	83,367,530.13
固定资产税前一次性扣除	30,044,112.29	5,535,992.25	114,460,279.07	16,418,972.40
资产处置收益	-	-	1,220,358,818.77	305,089,704.69
资产计税成本小于账面成本的其他项目	55,257.97	13,814.50	332,628.49	83,157.12
小计	<u>4,032,453,274.40</u>	<u>980,567,833.41</u>	<u>4,410,812,099.45</u>	<u>1,042,030,686.98</u>
互抵金额		493,230,646.18		718,867,473.64
互抵后的金额		<u>487,337,187.23</u>		<u>323,163,213.34</u>

(2) 未确认递延所得税资产明细

项目	2023 年	2022 年
可抵扣暂时性差异	412,835,761.27	210,016,043.04
可抵扣亏损	<u>6,359,159,064.56</u>	<u>4,854,214,444.46</u>
合计	<u>6,771,994,825.83</u>	<u>5,064,230,487.50</u>

(3) 未确认的递延所得税负债

对于境外子公司的未分配利润等留存收益，由于本公司能够控制该等子公司的股利分配决策，且基于境外经营发展所需而并无分回利润的明确计划，故未就因分配这些留存收益而应付的所得税确认递延所得税负债。

26、 其他非流动资产

<u>项目</u>	<u>2023 年</u>	<u>2022 年</u>
预付长期资产款项	455,079,098.83	641,662,100.48
其中：预付关联方资产款	110,941,659.70	114,703,012.77
待抵扣增值税进项税	376,578,514.24	457,201,424.81
合计	<u>831,657,613.07</u>	<u>1,098,863,525.29</u>

27、 短期借款

(1) 短期借款分类：

<u>项目</u>	<u>注</u>	<u>2023 年</u>	<u>2022 年</u>
质押借款	(2)	4,610,269,183.95	6,847,146,724.92
抵押借款	(3)	67,900,000.00	119,537,537.02
保证借款	(4)	7,563,014,199.04	8,008,660,728.05
信用借款		15,551,046,539.93	9,825,979,240.85
加：应计利息		30,403,154.54	44,302,337.96
合计		<u>27,822,633,077.46</u>	<u>24,845,626,568.80</u>

(2) 质押借款明细列示如下：

<u>质押物</u>	<u>质押借款金额</u>
票据贴现借款	2,447,441,773.18
应收账款保理	993,678,133.23
信用证	698,660,798.54
定期存单	215,000,000.00
可转换公司债券	181,000,000.00
可转让应收账款债权凭证	74,488,479.00
合计	<u>4,610,269,183.95</u>

(3) 抵押借款明细列示如下：

<u>抵押物</u>	<u>抵押借款金额</u>
成都市金福猴食品股份有限公司房产	19,900,000.00
淮安新希望饲料有限公司土地、房产	10,000,000.00
武汉国雄饲料科技有限公司土地、房产	10,000,000.00
武威希望饲料有限公司土地、房产	10,000,000.00
成都国酿食品股份有限公司房产	10,000,000.00
安徽百信饲料有限公司土地、房产	5,500,000.00
合肥华盟生物技术有限公司土地、房产	2,500,000.00
合计	<u>67,900,000.00</u>

(4) 保证借款明细列示如下：

<u>担保方与被担保方的单位名称</u>	<u>保证借款金额</u>
新希望集团有限公司 / 南方希望实业有限公司	3,115,000,000.00
南方希望实业有限公司 / 新希望（天津）商业保理有限公司	543,320,000.00
草根知本集团有限公司 / 鲜生活冷链物流有限公司	440,353,535.72
新希望集团有限公司 / 新希望（香港）国际有限公司	424,964,619.24
新希望六和股份有限公司 / 长春新希望饲料有限公司	250,000,000.00
新希望集团有限公司 / 新希望（天津）商业保理有限公司	211,000,000.00
新希望六和股份有限公司 / 盐亭新好农牧有限公司	180,000,000.00
新希望六和股份有限公司 / 四川新希望动物营养科技有限公司	151,866,592.46
新希望六和股份有限公司 / 天津新六农牧科技有限公司	140,000,000.00
新希望集团有限公司 / 四川新希望贸易有限公司	130,775,458.57
新希望六和股份有限公司 / 新希望新加坡私人有限公司	118,174,606.07
新希望六和股份有限公司 / 宁夏新希望反刍动物营养食品有限公司	110,000,000.00
新希望六和股份有限公司 / 北京干喜鹤食品有限公司	100,000,000.00
新希望六和股份有限公司 / 杨凌本香农业产业集团有限公司	100,000,000.00
新希望六和股份有限公司 / 潍坊新希望六和饲料科技有限公司	100,000,000.00
新希望六和股份有限公司 / 成都世纪投资有限公司	100,000,000.00
新希望六和股份有限公司 / 昆明新希望动物营养食品有限公司	80,000,000.00
新希望集团有限公司 / 四川新希望味业有限公司	79,950,000.00
新希望六和股份有限公司 / 贵阳新希望农业科技有限公司	62,000,000.00
南方希望实业有限公司 / 新希望集团有限公司	60,000,000.00
草根知本集团有限公司、黑龙江昊锐物流有限公司、魏凡丽 / 黑龙江昊锐冷链物流有限公司	60,000,000.00
新希望六和股份有限公司 / 武隆新希望六和饲料有限公司	50,000,000.00
新希望六和股份有限公司 / 辽宁干喜鹤食品有限公司	50,000,000.00
新希望六和股份有限公司 / 荔浦新好农牧科技有限公司	50,000,000.00
新希望六和股份有限公司 / 龙海新希望六和农牧有限公司	50,000,000.00
新希望六和股份有限公司 / 南充新希望饲料有限公司	50,000,000.00

(4) 保证借款明细列示如下：（续）

担保方与被担保方的单位名称	保证借款金额
新希望六和股份有限公司 / 江西新希望农牧科技有限公司	50,000,000.00
新希望六和股份有限公司 / 山东新希望六和集团有限公司	50,000,000.00
新希望六和股份有限公司 / 广州六和饲料有限公司	47,000,000.00
草根知本集团有限公司、四川南溪徽记食品有限公司、成都华隆食品产业有限公司 / 四川徽记食品股份有限公司	45,000,000.00
新希望六和股份有限公司 / 新希望老挝私人有限公司	43,609,800.00
新希望六和股份有限公司 / 昆明新希望农业科技有限公司	40,000,000.00
新希望六和股份有限公司 / 南宁新希望农牧科技有限公司	35,000,000.00
新希望集团有限公司 / 成都锦江晓康之家综合门诊部有限公司	30,000,000.00
新希望六和股份有限公司 / 泰州新希望农业有限公司	30,000,000.00
新希望六和股份有限公司 / 广东嘉好农产品有限公司	30,000,000.00
六安市融资担保有限公司、六安市金安融资担保有限公司、安徽省农业信贷融资担保有限公司 / 安徽新华畜牧科技有限公司	23,000,000.00
新希望五新实业集团有限公司 / 新井物产贸易有限公司	20,000,000.00
成都华隆食品产业有限公司 / 四川徽记食品股份有限公司	20,000,000.00
新希望六和股份有限公司 / 黔东南新希望农牧科技有限公司	20,000,000.00
新希望六和股份有限公司 / 兰州新希望饲料有限公司	20,000,000.00
新希望六和股份有限公司 / 徐州海阔六和饲料有限公司	20,000,000.00
草根知本集团有限公司、四川南溪徽记食品有限公司、四川有你一面食品有限公司 / 四川徽记食品股份有限公司	15,000,000.00
南方希望实业有限公司 / 上海厚沃信息科技有限公司	14,000,000.00
新希望五新实业集团有限公司、四川新希望实业有限公司 / 新井物产贸易有限公司	10,000,000.00
草根知本集团有限公司 / 四川新昇昌贸易有限公司	10,000,000.00
草根知本集团有限公司 / 四川新希望味业有限公司	10,000,000.00
普惠农牧融资担保有限公司 / 四川新滋味味业有限公司	10,000,000.00
草根知本集团有限公司 / 成都国酿食品股份有限公司	10,000,000.00
鲜生活冷链物流有限公司 / 成都鲜生活冷链物流有限公司	10,000,000.00
鲜生活冷链物流有限公司 / 沈阳鲜天顺供应链管理有限公司	10,000,000.00
新希望六和股份有限公司 / 黄冈新希望饲料科技有限公司	10,000,000.00
新希望六和股份有限公司 / 襄阳新希望六和饲料有限公司	10,000,000.00
普惠农牧融资担保有限公司 / 海南澄迈新希望农牧有限公司	10,000,000.00
普惠农牧融资担保有限公司 / 资阳嘉好饲料科技有限公司	10,000,000.00
新希望六和股份有限公司 / 青岛六和饲料有限公司	10,000,000.00
新希望六和股份有限公司 / 江苏六和饲料有限公司	10,000,000.00
普惠农牧融资担保有限公司 / 莱阳六和饲料有限公司	10,000,000.00
新希望六和股份有限公司 / 湖北团风新希望饲料有限公司	10,000,000.00
新希望六和股份有限公司 / 郓城鼎泰饲料有限公司	10,000,000.00
新希望六和股份有限公司 / 沂水六和饲料有限公司	10,000,000.00
普惠农牧融资担保有限公司 / 唐山新希望六和饲料有限公司	10,000,000.00

(4) 保证借款明细列示如下：（续）

担保方与被担保方的单位名称	保证借款金额
草根知本集团有限公司 / 成都市金福猴食品股份有限公司	7,999,586.98
草根知本集团有限公司 / 成都三勒浆药业集团四川华美制药有限公司	5,000,000.00
草根知本集团有限公司、四川南溪徽记食品有限公司 / 四川有你一面食品有限公司	5,000,000.00
吴宝清 / 江西鲜配物流有限公司	3,000,000.00
安徽省农业信贷融资担保有限公司 / 安徽金新农牧食品股份有限公司	2,000,000.00
合计	<u>7,563,014,199.04</u>

28、拆入资金

项目	2023 年	2022 年
向其他金融机构拆入款项	-	50,000,000.00
加：应计利息	-	109,999.99
合计	<u>-</u>	<u>50,109,999.99</u>

29、交易性金融负债

项目	2023 年	2022 年
以公允价值计量且其变动计入当期损益的金融负债	13,385,120.42	6,025,418.96
其中：衍生金融负债*	13,385,120.42	6,025,418.96
指定为以公允价值计量且其变动计入当期损益的金融负债	4,590,000.00	4,667,611.81
合计	<u>17,975,120.42</u>	<u>10,693,030.77</u>

*衍生金融负债系购买的期货合约及利率掉期。

30、应付票据

项目	2023 年	2022 年
银行承兑汇票	3,984,536,591.98	2,714,075,078.56
商业承兑汇票	1,995,989,378.48	633,993,242.42
信用证	217,936,657.24	65,425,000.00
合计	<u>6,198,462,627.70</u>	<u>3,413,493,320.98</u>

于 2023 年 12 月 31 日，本集团无已到期未支付的应付票据，上述应付票据均为一年内到期。

31、 应付账款

(1) 应付账款情况如下：

项目	2023 年	2022 年
供应商货款	10,939,351,746.20	11,395,936,782.97
应付工程及设备款	233,964,531.69	733,952,677.68
应付质保金	219,842,592.94	91,408,623.73
关联方货款	363,135,021.63	342,798,155.39
其他	85,897,631.06	95,746,947.09
合计	<u>11,842,191,523.52</u>	<u>12,659,843,186.86</u>

(2) 于 2023 年 12 月 31 日，无账龄超过 1 年的重要应付账款。

32、 预收款项

(1) 预收款项情况如下：

项目	2023 年	2022 年
租金	5,141,917.85	534,487.86
其他	525,187.24	1,793,371.86
合计	<u>5,667,105.09</u>	<u>2,327,859.72</u>

(2) 于 2023 年 12 月 31 日，无账龄超过 1 年的重要预收款项。

33、 合同负债

项目	2023 年	2022 年
货款	2,704,033,423.82	2,618,454,460.48
医疗、体检款	58,062,504.11	49,058,571.23
预收保证金	150,659,007.07	-
建造合同形成的已结算未完工项目	2,607,756.75	-
其他	29,603,901.52	2,183,552.74
合计	<u>2,944,966,593.27</u>	<u>2,669,696,584.45</u>

34、 卖出回购金融资产款

<u>项目</u>	<u>2023 年</u>	<u>2022 年</u>
向央行再贴现	<u>3,486,757,240.41</u>	<u>3,729,158,562.48</u>

35、 吸收存款及同业存放

<u>项目</u>	<u>2023 年</u>	<u>2022 年</u>
活期存款	956,565,317.89	1,058,943,597.72
加：应计利息	<u>443,179.29</u>	<u>795,472.15</u>
合计	<u>957,008,497.18</u>	<u>1,059,739,069.87</u>

36、 应付职工薪酬

(1) 应付职工薪酬列示

<u>项目</u>	<u>注</u>	<u>年初余额</u>	<u>本年增加</u>	<u>本年减少</u>	<u>年末余额</u>
短期薪酬	(2)	1,235,737,601.58	10,664,371,340.03	11,001,610,476.50	898,498,465.11
离职后福利 - 设定提存计划	(3)	16,400,801.37	665,471,418.16	664,315,460.32	17,556,759.21
辞退福利		6,424,343.88	25,028,992.94	25,256,207.62	6,197,129.20
一年内到期的其他福利		<u>9,924.00</u>	<u>971,700.42</u>	<u>828,559.42</u>	<u>153,065.00</u>
合计		<u>1,258,572,670.83</u>	<u>11,355,843,451.55</u>	<u>11,692,010,703.86</u>	<u>922,405,418.52</u>

(2) 短期薪酬

项目	年初余额	本年增加	本年减少	年末余额
工资、奖金、津贴和补贴	842,581,052.78	9,610,461,858.40	9,766,531,198.65	686,511,712.53
职工福利费	551,014.17	507,558,709.46	507,757,472.80	352,250.83
社会保险费	6,220,598.23	369,496,120.39	369,933,029.30	5,783,689.32
- 医疗保险费	5,543,483.69	335,985,556.42	336,434,953.71	5,094,086.40
- 工伤保险费	426,037.70	28,091,702.82	28,040,956.69	476,783.83
- 生育保险费	251,076.84	5,418,861.15	5,457,118.90	212,819.09
住房公积金	1,146,133.49	52,956,872.66	52,611,798.97	1,491,207.18
工会经费和职工教育经费	385,238,802.91	109,998,746.14	290,877,943.80	204,359,605.25
短期带薪缺勤	-	13,281,175.84	13,281,175.84	-
其他短期薪酬	-	617,857.14	617,857.14	-
合计	<u>1,235,737,601.58</u>	<u>10,664,371,340.03</u>	<u>11,001,610,476.50</u>	<u>898,498,465.11</u>

(3) 离职后福利-设定提存计划

项目	年初余额	本年增加	本年减少	年末余额
基本养老保险	15,522,935.80	635,832,783.23	634,812,969.02	16,542,750.01
失业保险费	807,904.44	24,248,051.09	24,097,003.25	958,952.28
综合保险	69,961.13	5,390,583.84	5,405,488.05	55,056.92
合计	<u>16,400,801.37</u>	<u>665,471,418.16</u>	<u>664,315,460.32</u>	<u>17,556,759.21</u>

37、 应交税费

项目	2023 年	2023 年
增值税	72,197,816.16	127,887,026.56
企业所得税	309,483,545.24	314,125,527.01
个人所得税	20,756,772.93	27,878,773.90
土地增值税	2,910,080.41	1,645,022.76
城市维护建设税	6,380,020.89	9,973,755.01
土地使用税	7,383,378.17	11,018,026.41
房产税	7,181,862.82	10,792,375.53
印花税	25,850,637.06	30,340,183.57
教育费附加	4,649,646.73	7,527,417.64
其他	43,553,454.57	42,019,111.98
合计	<u>500,347,214.98</u>	<u>583,207,220.37</u>

38、 其他应付款

	注	<u>2023 年</u>	<u>2022 年</u>
应付股利	(1)	20,559,410.52	50,539,374.74
其他	(2)	<u>10,111,193,734.94</u>	<u>6,198,142,178.06</u>
合计		<u>10,131,753,145.46</u>	<u>6,248,681,552.80</u>

(1) 应付股利

<u>项目</u>	<u>2023 年</u>	<u>2022 年</u>
应付子公司少数股东股利	<u>20,559,410.52</u>	<u>50,539,374.74</u>

(2) 其他

(a) 按款项性质列示其他应付款：

<u>项目</u>	<u>2023 年</u>	<u>2022 年</u>
往来款	5,912,009,374.70	1,576,497,860.92
各种暂收押金、保证金	2,943,265,444.20	3,001,695,738.12
限制性股票回购义务	418,871,198.94	593,019,107.50
使用权资产款	331,998,081.41	310,812,803.75
预提费用	104,069,032.86	263,276,029.00
股权转让款	177,271,567.81	203,135,538.32
代收代付款等	36,430,680.40	19,367,724.32
其他	<u>187,278,354.62</u>	<u>230,337,376.13</u>
合计	<u>10,111,193,734.94</u>	<u>6,198,142,178.06</u>

(b) 账龄超过 1 年的重要其他应付款：

<u>项目</u>	<u>年末余额</u>	<u>未偿还的原因</u>
吕梁市大象农牧科技有限公司	53,146,804.25	暂借款
南宫市民政局	43,861,500.00	专项经费
罗学军	33,950,697.05	未达付款条件的股 权转让款、暂借款
董宝城	20,014,777.00	暂借款
戴菲	10,946,870.00	暂借款
宋丽君	<u>10,044,700.00</u>	暂借款
合计	<u>171,965,348.30</u>	

39、 一年内到期的非流动负债

项目	2023 年	2022 年
一年内到期的长期借款（附注五、42）	12,768,098,326.01	14,585,735,911.81
-质押借款	692,514,600.00	356,514,600.00
-抵押借款	103,664,480.00	155,253,240.00
-保证借款	4,463,690,049.35	9,016,803,131.04
-信用借款	7,508,229,196.66	5,057,164,940.77
一年内到期的应付债券（附注五、43）	2,741,969,987.68	6,329,585,934.10
一年内到期的租赁负债（附注五、44）	491,081,662.57	709,242,727.56
一年内到期的长期应付款（附注五、45）	231,901,144.52	139,214,122.04
一年内到期的应付利息	255,394,008.65	316,546,072.36
待转销项税	671,444.87	500,831.60
合计	<u>16,489,116,574.30</u>	<u>22,080,825,599.47</u>

40、 其他流动负债

(1) 其他流动负债列示：

项目	2023 年	2022 年
短期应付债券	1,000,000,000.00	3,930,000,000.00
加：应计利息	14,728,767.12	63,676,808.18
待转销项税	53,764,244.76	95,617,094.27
合计	<u>1,068,493,011.88</u>	<u>4,089,293,902.45</u>

(2) 短期应付债券的增减变动:

债券名称	面值(万元)	发行日期	债券期限	利率(%)	发行金额(万元)	年初余额	本年发行	按面值计提利息	本年偿还	年末余额
22新希望 SCP005	100,000.00	2022/06/28	9个月	5.90	84,000.00	865,255,232.83	-	11,134,027.45	876,389,260.28	-
22新希望 SCP006	100,000.00	2022/08/16	9个月	5.60	87,500.00	893,391,780.82	-	15,194,027.42	908,585,808.24	-
22新希望 SCP007	100,000.00	2022/09/27	9个月	5.50	96,500.00	978,814,041.10	-	25,156,095.88	1,003,970,136.98	-
22新希望 SCP008 (科创票据)	170,000.00	2022/11/28	6个月	5.50	125,000.00	1,256,215,753.43	-	25,716,156.31	1,281,931,909.74	-
23新希望 SCP001	100,000.00	2023/09/27	9个月	5.60	100,000.00	-	1,000,000,000.00	14,728,767.12	-	1,014,728,767.12
合计						3,993,676,808.18	1,000,000,000.00	91,929,074.18	4,070,877,115.24	1,014,728,767.12

41、 保险合同准备金

<u>项目</u>	<u>2023 年</u>	<u>2022 年</u>
未到期责任准备金	81,795,794.72	87,803,006.74
担保赔偿准备金	86,915,531.46	91,930,257.15
合计	168,711,326.18	179,733,263.89

42、 长期借款

(1) 长期借款分类

<u>项目</u>	<u>注</u>	<u>2023 年</u>	<u>2022 年</u>
质押借款	(2)	1,557,394,600.00	1,932,409,200.00
抵押借款	(3)	429,200,101.00	436,037,326.28
保证借款	(4)	21,161,457,908.09	25,388,390,991.91
信用借款		23,400,188,637.38	21,404,390,435.71
加：应计利息		65,613,225.63	86,576,749.66
小计		46,613,854,472.10	49,247,804,703.56
减：一年内到期的长期借款		12,768,098,326.01	14,585,735,911.81
一年内到期的应付利息		65,613,225.63	86,576,749.66
合计		33,780,142,920.46	34,575,492,042.09

(2) 质押借款明细列示如下：

<u>质押物</u>	<u>质押借款金额</u>
黄骅新好科技有限公司 100%股权、象州新好农牧有限公司 70.7669%股权、北京美好美得灵食品有限公司 50%股权	255,344,400.00
股票	225,000,000.00
白银新希望农牧科技有限公司 100%股权	184,000,000.00
康平新望农牧有限公司 76.9231%股权	164,000,000.00
高密新六农牧科技有限公司 100%股权	156,000,000.00
诸城新六农牧科技有限公司 100%股权	154,050,000.00
四川徽记食品股份有限公司 51%股权	149,000,000.00
上海双手机电有限公司 100%股权	146,000,000.00
饶阳新好农牧有限公司 100%股权	95,666,600.00
阜城新好农牧有限公司 100%股权	28,333,600.00
合计	1,557,394,600.00

(3) 抵押借款明细列示如下：

<u>抵押物</u>	<u>抵押借款金额</u>
北京千喜鹤食品有限公司土地、房产	75,000,000.00
四川南溪徽记食品有限公司在建工程	69,920,000.00
沈阳鲜顺供应链管理有限公司在建工程	69,350,375.80
成都国酿食品股份有限公司房产	48,000,000.00
福州鲜生活供应链服务有限公司房产	42,697,144.40
绵阳新希望六和农牧科技有限公司土地	31,670,000.00
汉中新希望六和农牧科技有限公司土地、在建工程	29,700,000.00
泰州新希望农业有限公司土地、房产	29,000,000.00
重庆国雄饲料有限公司房产	19,000,000.00
新希望新加坡生物科技有限公司土地、房产	14,862,580.80
合计	<u>429,200,101.00</u>

(4) 保证借款明细列示如下：

<u>担保方与被担保方的单位名称</u>	<u>年末余额</u>
新希望六和股份有限公司 / 新希望新加坡私人有限公司	1,699,848,000.00
新希望集团有限公司 / 新希望（香港）国际有限公司	1,416,548,730.80
新希望六和股份有限公司 / 四川新希望六和农牧有限公司	1,378,820,000.00
新希望集团有限公司 / 南方希望实业有限公司	1,300,992,000.00
新希望集团有限公司 / 四川华西国兴置业有限公司	800,000,000.00
新希望六和股份有限公司 / 莱西市新希望六和农牧有限公司	783,155,539.37
新希望六和股份有限公司 / 五河新希望六和牧业有限公司	698,987,775.17
新希望六和股份有限公司 / 辽宁新望科技有限公司	672,101,100.00
新希望六和股份有限公司 / 湖北新好农牧有限公司	464,770,350.70
新希望六和股份有限公司 / 唐山新好农牧有限公司	450,450,000.00
新希望六和股份有限公司 / 渭南新六科技有限公司	409,999,715.00
新希望六和股份有限公司 / 广元新好农业发展有限公司	361,000,000.00
新希望六和股份有限公司 / 盐亭新好农牧有限公司	326,653,000.00
新希望六和股份有限公司 / 应城新好农牧有限公司	318,254,385.96
新希望六和股份有限公司 / 郴州新好农牧有限公司	301,125,000.00
新希望六和股份有限公司 / 宁明新好农牧有限公司	300,000,000.00
新希望六和股份有限公司 / 广安新好农牧有限公司	295,625,614.79
新希望六和股份有限公司 / 贺州新好农牧有限公司	262,500,000.00
新希望六和股份有限公司 / 内丘新六农牧科技有限公司	260,013,600.00
南方希望实业有限公司 / 新希望集团有限公司	240,000,000.00
新希望六和股份有限公司 / 东营市新好现代农牧有限公司	240,000,000.00
新希望六和股份有限公司 / 烟台新好农牧有限公司	238,811,799.80
新希望六和股份有限公司 / 桐城市新六农牧科技有限公司	233,845,720.81
新希望六和股份有限公司 / 南宁新好农牧有限公司	210,000,000.00
新希望六和股份有限公司 / 来宾新好农牧有限公司	205,900,000.00
新希望六和股份有限公司 / 朔州新好农牧有限公司	204,000,000.00

(4) 保证借款明细列示如下：（续）

担保方与被担保方的单位名称	年末余额
新希望六和股份有限公司 / 河北干喜鹤肉类产业有限公司	199,000,000.00
新希望六和股份有限公司 / 眉山新牧农牧有限公司	195,000,000.00
新希望六和股份有限公司 / 辛集新六农牧科技有限公司	192,500,000.00
新希望六和股份有限公司 / 北京新六农牧科技有限公司	182,063,587.00
新希望六和股份有限公司 / 深泽县新希望六和养殖有限公司	175,970,003.00
新希望六和股份有限公司 / 肇庆新好农牧有限公司	170,939,999.97
新希望六和股份有限公司 / 三台新希望农牧科技有限公司	170,000,000.00
新希望六和股份有限公司 / 河北新好福承农业科技有限公司	165,380,000.00
新希望六和股份有限公司 / 天津新六农牧科技有限公司	160,856,993.24
新希望六和股份有限公司 / 重庆新希望饲料有限公司	160,000,000.00
新希望六和股份有限公司 / 山东干喜鹤食品有限公司	154,973,092.98
新希望六和股份有限公司 / 康平新望农牧有限公司	150,830,000.00
新希望六和股份有限公司 / 巨野新好农牧有限公司	150,000,000.00
新希望六和股份有限公司 / 曹县新好农牧有限公司	149,998,116.27
新希望六和股份有限公司 / 贵港新六农牧科技有限公司	149,250,000.00
新希望六和股份有限公司 / 台前县新六农牧科技有限公司	140,000,000.00
新希望六和股份有限公司 / 宜君新六科技有限公司	134,500,000.00
新希望六和股份有限公司 / 黑山新六农牧科技有限公司	125,000,000.00
新希望六和股份有限公司 / 安阳新六科技有限公司	120,000,000.00
新希望六和股份有限公司 / 成都新津新好农牧有限公司	112,047,750.00
新希望六和股份有限公司 / 彰武新望农牧有限公司	111,000,000.00
新希望六和股份有限公司 / 莱阳市新牧养殖有限公司	110,000,000.00
新希望六和股份有限公司 / 江西新希望六和农牧科技有限公司	108,500,000.00
新希望六和股份有限公司 / 蒲城新六科技有限公司	103,355,043.10
新希望六和股份有限公司 / 天津新希望六和农牧科技有限公司	100,596,774.19
新希望六和股份有限公司 / 辽宁干喜鹤食品有限公司	100,000,000.00
新希望六和股份有限公司 / 象山华统牧业有限公司	100,000,000.00
新希望六和股份有限公司 / 衡水冀州区新好农牧有限公司	99,800,000.00
新希望六和股份有限公司 / 关岭新牧养殖有限公司	99,680,000.00
新希望六和股份有限公司 / 衡南县牧耘生态农业有限公司	99,000,000.00
新希望六和股份有限公司 / 礼泉新希望六和农牧有限公司	96,000,000.00
新希望六和股份有限公司 / 南宁新六农牧科技有限公司	93,750,000.00
新希望六和股份有限公司 / 东阿县新希望六和种猪繁育有限公司	92,000,000.00
新希望六和股份有限公司 / 海南澄迈新希望农牧有限公司	92,000,000.00
新希望六和股份有限公司 / 甘肃新希望六和农牧有限公司	89,996,600.00
新希望六和股份有限公司 / 江门市六和饲料有限公司	89,000,000.00
新希望六和股份有限公司 / 兴仁新六农牧科技有限公司	82,500,000.00
新希望六和股份有限公司 / 东海县新好农牧有限公司	80,000,000.00
新希望六和股份有限公司 / 毕节新六农牧有限公司	79,200,000.00
南方希望实业有限公司 / 成都新丽美医疗美容医院有限公司	79,000,000.00
新希望六和股份有限公司 / 十堰新越农牧科技有限公司	78,650,000.00

(4) 保证借款明细列示如下：(续)

新希望六和股份有限公司 / 莱阳新好牧业有限公司	77,000,000.00
新希望六和股份有限公司 / 宁波新希望六和农牧有限公司	75,000,000.00
新希望六和股份有限公司 / 吴起新六科技有限公司	75,000,000.00
新希望六和股份有限公司 / 单县新好农牧有限公司	73,300,000.00
新希望六和股份有限公司 / 龙海新希望六和农牧有限公司	70,000,000.00
新希望六和股份有限公司 / 濮阳新六农牧科技有限公司	67,157,104.52
新希望六和股份有限公司 / 高唐县新好农牧有限公司	67,111,472.96
新希望六和股份有限公司 / 湛江国雄饲料有限公司	65,995,806.04
新希望六和股份有限公司 / 伊春新望农牧有限公司	65,000,000.00
新希望六和股份有限公司 / 淄博新好农牧有限公司	63,902,369.04
新希望六和股份有限公司 / 柳州新六农牧科技有限公司	63,750,000.00
新希望六和股份有限公司 / 阜平新六农牧科技有限公司	63,000,000.00
新希望六和股份有限公司 / 新希望六和(淄博)农业科技发展有限公司	59,788,571.45
南方希望实业有限公司 / 成都锦江晓康之家综合门诊部有限公司	58,000,000.00
新希望六和股份有限公司 / 乳源瑶族自治县新好农牧有限公司	56,000,000.00
新希望六和股份有限公司 / 大城县新好科技有限公司	55,400,000.00
新希望六和股份有限公司 / 汝州全生农牧科技有限公司	52,500,000.00
新希望六和股份有限公司 / 饶阳新好农牧有限公司	50,000,000.00
新希望六和股份有限公司 / 宁波新希望六和饲料有限公司	49,000,000.00
新希望六和股份有限公司 / 聊城新好农牧有限公司	48,128,081.72
新希望六和股份有限公司 / 瑞安新希望六和农牧有限公司	45,000,000.00
新希望六和股份有限公司 / 南京新牧农牧有限公司	43,857,144.00
新希望六和股份有限公司 / 衡阳新好农牧有限公司	43,339,500.00
新希望六和股份有限公司 / 巨鹿县新六农牧科技有限公司	42,200,000.00
新希望六和股份有限公司 / 南充新希望饲料有限公司	40,000,000.00
新希望六和股份有限公司 / 杨凌本香农业产业集团有限公司	40,000,000.00
新希望六和股份有限公司 / 浙江一海农业发展有限公司	39,418,750.00
新希望六和股份有限公司 / 武威新希望六和饲料有限公司	38,233,000.00
新希望六和股份有限公司 / 海南临高新六养殖有限公司	35,000,000.00
新希望六和股份有限公司 / 平原新六农牧科技有限公司	34,932,564.58
新希望六和股份有限公司 / 泸定新越农牧科技有限公司	34,500,000.00
新希望六和股份有限公司 / 邵阳县新牧农牧有限公司	34,250,000.00
新希望六和股份有限公司 / 杨凌本香农业产业集团有限公司	33,876,130.96
新希望六和股份有限公司 / 镇江新希望六和农牧有限公司	32,500,000.00
新希望六和股份有限公司 / 峡江新六农牧有限公司	30,000,000.00
新希望六和股份有限公司 / 北京干喜鹤食品有限公司	28,377,120.67
新希望六和股份有限公司 / 濉溪县新好农牧有限公司	25,000,000.00
新希望六和股份有限公司 / 偃师六和饲料有限公司	24,500,000.00
新希望六和股份有限公司 / 泰州新希望农业有限公司	20,000,000.00
新希望集团有限公司 / 四川新望康华医疗管理集团有限公司	9,700,000.00
草根知本集团有限公司、四川南溪徽记食品有限公司 / 四川有你一面食品有限公司	9,000,000.00
新希望六和股份有限公司 / 嘉祥县新希望六和种猪繁育有限公司	7,000,000.00
合计	<u>21,161,457,908.09</u>

43、 应付债券

(1) 应付债券明细列示如下：

项目	2023 年	2022 年
20 新希望 MTN001	-	1,014,666,301.48
20 新希望 MTN002	-	1,525,387,397.38
20 新希望 MTN003	-	839,240,000.00
21 新希望 MTN001	800,216,837.54	510,370,046.61
20 新望 01	-	1,015,647,215.06
20 希望六和(疫情防控债)MTN001	-	2,056,752,600.84
21 希望六和 MTN001(乡村振兴)	1,935,918,878.65	1,975,368,765.83
21 川新希望六和 ZR001	95,882,489.61	97,404,834.16
22 川新希望六和 ZR001	385,520,577.95	391,596,549.79
20 希望转债	940,988,736.84	893,720,199.27
21 希望转债	7,102,816,482.77	6,233,958,468.03
23 希望 E1	6,723,005,160.94	-
小计	17,984,349,164.30	16,554,112,378.45
减：一年内到期的应付债券	2,741,969,987.68	6,329,585,934.10
一年内到期的应付利息	189,780,783.02	229,969,322.70
合计	15,052,598,393.60	9,994,557,121.65

(2) 应付债券的增减变动(含一年内到期):

债券名称	面值(万元)	发行日期	债券 期限	利率(%)	发行 金额(万元)	年初余额	本年发行	按面值 计提利息	折溢 价摊销	本年偿还本息	本期转股	年末余额	其中: 一年内到期
20新希望 MTN001	100,000.00	2020/04/13	3年	3.31	99,000.00	1,014,666,301.48	-	18,433,698.52	-	1,033,100,000.00	-	-	-
20新希望 MTN002	150,000.00	2020/08/06	3年	4.29	150,000.00	1,525,387,397.38	-	38,962,602.62	-	1,564,350,000.00	-	-	-
20新希望 MTN003	100,000.00	2020/10/14	3年	4.38	83,000.00	839,240,000.00	-	204,560,000.00	-	1,043,800,000.00	-	-	-
21新希望 MTN001	100,000.00	2021/06/24	3年	4.63	27,876.60	510,370,046.61	-	557,380,790.93	-	267,534,000.00	-	800,216,837.54	800,216,837.54
20新望 01	100,000.00	2020/08/16	3年	4.20	100,000.00	1,015,647,215.06	-	26,352,784.94	-	1,042,000,000.00	-	-	-
20希望六和(疫情防 控债)MTN001	200,000.00	2020/03/09	3年	3.43	199,280.00	2,056,752,600.84	-	11,433,333.33	414,065.90	2,068,600,000.07	-	-	-
21希望六和 MTN001(乡村振兴)	200,000.00	2021/03/19	3+2年	4.90	175,400.00	1,975,368,765.83	-	96,468,268.62	2,081,844.24	138,000,000.04	-	1,935,918,878.65	1,935,918,878.65
21川新希望六和 ZR001	10,000.00	2021/11/25	3年	4.02	9,856.00	97,404,834.16	-	3,966,921.11	484,504.34	5,973,770.00	-	95,882,489.61	95,882,489.61
22川新希望六和 ZR001	40,000.00	2022/03/31	3年	4.02	39,424.00	391,596,549.79	-	15,976,373.33	1,924,028.16	23,976,373.33	-	385,520,577.95	8,000,000.00
20希望转债	400,000.00	2020/01/03	6年	-	398,600.00	893,720,199.27	-	49,016,831.52	47,317,168.93	49,016,465.62	48,997.26	940,988,736.84	3,918,770.65
21希望转债	815,000.00	2021/11/02	6年	-	813,600.00	6,233,958,468.03	642,905,400.00	38,032,245.83	220,598,453.79	32,603,082.14	75,002.74	7,102,816,482.77	10,866,493.48
23希望 E1	650,000.00	2023/03/22	3年	1.50	650,000.00	-	6,500,000,000.00	76,947,300.77	146,057,860.17	-	-	6,723,005,160.94	76,947,300.77
合计						16,554,112,378.45	7,142,905,400.00	1,137,531,151.52	418,877,925.53	7,268,953,691.20	124,000.00	17,984,349,164.30	2,931,750,770.70

44、 租赁负债

<u>项目</u>	<u>2023 年</u>	<u>2022 年</u>
长期租赁负债	5,741,869,069.18	6,857,761,052.59
减：一年内到期的租赁负债	<u>491,081,662.57</u>	<u>709,242,727.56</u>
合计	<u><u>5,250,787,406.61</u></u>	<u><u>6,148,518,325.03</u></u>

45、 长期应付款

<u>项目</u>	<u>2023 年</u>	<u>2022 年</u>
应付融资租赁款	602,850,522.95	351,145,777.58
其中：融资租赁-长期应付款	646,487,074.79	371,052,279.60
融资租赁-未确认融资费用	43,636,551.84	19,906,502.02
减：一年内到期的部分	<u>231,901,144.52</u>	<u>139,214,122.04</u>
合计	<u><u>370,949,378.43</u></u>	<u><u>211,931,655.54</u></u>

46、 递延收益

<u>项目</u>	<u>年初余额</u>	<u>本年增加</u>	<u>本年减少</u>	<u>年末余额</u>
政府补助*	<u>457,353,156.30</u>	<u>117,075,051.63</u>	<u>161,383,200.17</u>	<u>413,045,007.76</u>

* 政府补助明细见附注九、政府补助。

47、 其他非流动负债

<u>项目</u>	<u>2023 年</u>	<u>2022 年</u>
待转销项税	<u>922,452.26</u>	<u>1,093,065.53</u>

48、 实收资本

项目	年初余额	本年增加	本年减少	年末余额
刘永好	467,255,500.00	-	-	467,255,500.00
LiuChang	290,823,900.00	-	-	290,823,900.00
李巍	41,920,600.00	-	-	41,920,600.00
新希望控股集团 有限公司	2,400,000,000.00	-	-	2,400,000,000.00
合计	<u>3,200,000,000.00</u>	<u>-</u>	<u>-</u>	<u>3,200,000,000.00</u>

49、 其他权益工具

项目	会计分类	2023 年	2022 年
永续债	权益工具	<u>1,000,000,000.00</u>	<u>1,000,000,000.00</u>

50、 资本公积

项目	年初余额	本年增加	本年减少	年末余额
资本溢价	980,403,548.54	126,657,680.02	1,107,061,228.56	-
其他资本公积	<u>1,660,549,026.51</u>	<u>30,838,030.93</u>	<u>241,350,588.18</u>	<u>1,450,036,469.26</u>
合计	<u>2,640,952,575.05</u>	<u>157,495,710.95</u>	<u>1,348,411,816.74</u>	<u>1,450,036,469.26</u>

51、其他综合收益

项目	本年发生额									
	归属于母公司 所有者的其 他综合收益 年初余额	本年所得 税前发生额	减：前期计入 其他综合收益 当期转入损益	减： 所得税费用	税后归属于 母公司	税后归属于 少数股东	减：前期计 入其他综合 收益当期转 入留存收益	其中： 归属于 母公司	其中： 归属于 少数股东	归属于母公司 所有者的其 他综合收益 年末余额
不能重分类进损益的其他综合收益										
其中：权益法下不能转损益的其 他综合收益	16,083,896.82	25,542,970.00	-	-	8,529,048.65	17,013,921.35	-	-	-	24,612,945.47
其他权益工具投资公允 价值变动	-373,551,656.98	132,343,031.85	-	157,388,455.43	-24,256,341.26	-789,082.32	-2,131,579.03	-546,496.51	-1,585,082.52	-397,261,501.73
将重分类进损益的其他综合收益										
其中：权益法下可转损益的其 他综合收益	59,213,505.78	-57,861,361.63	-	-	-59,872,401.63	2,011,040.00	-	-	-	-658,895.85
其他债权投资公允价值变动	-	55,257.97	-	13,814.50	36,110.39	5,333.08	-	-	-	36,110.39
外币财务报表折算差额	-223,212,251.42	-85,155,131.95	93.87	-	-20,530,691.87	-64,624,533.95	-	-	-	-243,742,943.29
自用房地产或作为存货的房 地产转换为以公允价值计 量的投资性房地产在转换 日公允价值大于账面价值 部分	231,771.93	-	-	-	-	-	-	-	-	231,771.93
合计	-521,234,733.87	14,924,766.24	93.87	157,402,269.93	-96,094,275.72	-46,383,321.84	-2,131,579.03	-546,496.51	-1,585,082.52	-616,782,513.08

52、 专项储备

项目	年初余额	本年增加	本年减少	年末余额
安全生产费	105,493.57	1,928,333.34	2,028,635.96	5,190.95

53、 盈余公积

项目	年初余额	本年增加	本年减少	年末余额
法定盈余公积	806,008,463.89	-	806,008,463.89	-
任意盈余公积	42,529,039.24	-	42,529,039.24	-
合计	848,537,503.13	-	848,537,503.13	-

54、 一般风险准备

项目	年初余额	本年增加	本年减少	年末余额
一般风险准备	30,531,898.78	-	-	30,531,898.78

财政部《金融企业准备金计提管理办法》（财金[2012]20号）规定“风险资产的潜在风险估计值低于已计提资产减值准备时，可不计提一般风险准备”，子公司新希望财务有限公司已计提的贷款拨备高于风险资产的潜在风险估计值，故本年未计提一般风险准备金。

55、 未分配利润

项目	2023年	2022年 (经重述)
上年年末未分配利润	28,374,638,803.48	27,703,553,713.74
调整年初未分配利润合计数	301,836.67	-9,095,803.74
调整后年初未分配利润	28,374,940,640.15	27,694,457,910.00
加：本年归属于母公司所有者的净利润	591,347,308.31	1,190,181,732.91
所有者权益内部结转	-546,496.51	-163,938,655.26
购买少数股东股权	-49,824,076.20	-
其他	-647,370.31	-
减：提取法定盈余公积	-	179,329,791.94
对所有或其他权益工具持有者的分配	65,902,777.78	166,430,555.56
年末未分配利润	28,849,367,227.66	28,374,940,640.15

56、 营业收入、营业成本

(1) 营业收入、营业成本列示

项目	2023年		2022年	
	收入	成本	收入	成本
主营业务	165,970,939,838.19	160,461,772,781.24	159,370,485,981.08	148,449,080,931.73
其他业务	833,965,523.48	611,764,078.17	1,456,512,101.41	1,085,916,682.65
合计	<u>166,804,905,361.67</u>	<u>161,073,536,859.41</u>	<u>160,826,998,082.49</u>	<u>149,534,997,614.38</u>

(2) 营业收入分行业

项目	2023年		2022年	
	收入	成本	收入	成本
饲料	81,279,178,937.09	77,014,765,739.07	79,178,220,675.72	74,048,855,301.79
猪产业	21,301,845,895.91	22,845,563,332.34	22,397,397,226.99	19,350,373,054.29
禽产业	19,414,889,090.20	18,783,788,900.60	18,148,119,820.96	17,573,581,661.13
贸易	20,527,653,919.77	20,376,893,500.40	20,127,871,556.73	20,460,141,481.05
食品	12,988,726,899.74	12,220,709,314.82	11,935,805,398.67	10,596,507,283.22
物流	6,488,540,446.03	6,215,336,200.50	3,863,213,129.23	3,634,227,062.08
医疗服务	2,674,406,289.68	2,006,645,358.50	1,874,048,941.15	1,421,670,117.82
其他	2,129,663,883.25	1,609,834,513.18	3,302,321,333.04	2,449,641,653.00
合计	<u>166,804,905,361.67</u>	<u>161,073,536,859.41</u>	<u>160,826,998,082.49</u>	<u>149,534,997,614.38</u>

(3) 营业收入分地区

项目	2023年		2022年	
	收入	成本	收入	成本
国内	146,294,168,686.90	142,295,786,993.67	141,986,704,768.16	132,428,232,354.25
国外	20,510,736,674.77	18,777,749,865.74	18,840,293,314.33	17,106,765,260.13
合计	<u>166,804,905,361.67</u>	<u>161,073,536,859.41</u>	<u>160,826,998,082.49</u>	<u>149,534,997,614.38</u>

57、 利息净收入

项目	2023年	2022年
存放同业利息收入	191,479,205.97	210,628,525.70
存放中央银行利息收入	5,930,251.12	7,197,797.09
买入返售利息收入	838,260.08	287,671.24
票据贴现收入	9,587,625.39	2,392,292.27
发放贷款及垫款利息收入	101,691,055.56	125,382,060.28
利息收入	309,526,398.12	345,888,346.58
客户资金存款利息支出	15,619,009.82	15,591,881.62
卖出回购利息支出	81,671,188.49	98,889,988.60
拆入资金利息支出	17,013,680.56	26,292,347.25
同业存放利息支出	-	3,843,867.63
其他	357,461.50	844,754.65
利息支出	114,661,340.37	145,462,839.75
利息净收入	194,865,057.75	200,425,506.83

58、 手续费及佣金净收入

项目	2023年	2022年
手续费及佣金收入		
其他	1,057,850.24	454,808.17
手续费及佣金收入小计	1,057,850.24	454,808.17
手续费及佣金支出		
其他	811,368.50	2,175,066.26
手续费及佣金支出小计	811,368.50	2,175,066.26
手续费及佣金净收入	246,481.74	-1,720,258.09

59、 提取保险责任准备金净额

项目	2023年	2022年
农牧担保合同准备金	111,808,682.06	61,649,926.97

60、 税金及附加

项目	2023年	2022年
城市维护建设税	32,028,715.29	38,758,297.67
教育费附加	25,099,585.81	29,478,306.75
房产税	56,090,542.48	56,370,363.99
土地使用税	47,273,580.83	50,812,808.02
印花税	121,457,148.60	107,931,522.44
其他	27,632,646.58	19,868,022.50
合计	<u>309,582,219.59</u>	<u>303,219,321.37</u>

61、 销售费用

项目	2023年	2022年
职工薪酬	1,640,752,688.46	1,595,721,154.26
推广活动费	187,920,563.92	163,860,889.58
宣传费	90,488,127.53	86,804,193.00
差旅费	81,503,828.84	75,255,930.80
市场管理费	73,228,809.06	67,735,739.75
装卸费	54,784,463.38	55,467,579.93
销售代理费	41,765,581.07	23,660,404.63
仓储费	37,116,464.59	35,106,195.14
广告费	32,879,127.17	57,649,882.88
折旧及摊销	33,974,312.21	20,561,977.94
租赁费	17,347,811.12	22,605,163.47
售后服务费	13,707,266.56	15,389,035.54
交通费	9,837,840.88	18,182,807.91
其他	106,590,830.60	85,277,908.17
合计	<u>2,421,897,715.39</u>	<u>2,323,278,863.00</u>

62、 管理费用

项目	2023年	2022年
职工薪酬	2,853,841,241.72	2,866,817,367.23
折旧及摊销	1,215,480,946.48	1,187,547,767.61
中介机构费	352,544,489.27	357,839,642.06
股权激励费用	224,572,512.10	135,706,094.64
财产保险费	205,398,526.29	170,546,009.59
差旅费	107,049,775.37	87,340,128.43
业务招待费	96,526,325.33	92,708,999.05
水电费	91,852,499.07	98,400,330.31
租赁费	78,390,526.69	91,490,309.86
修理费	47,313,007.27	92,887,574.70
环境保护费	44,539,271.57	64,530,067.76
办公费	44,017,873.06	49,380,943.96
交通费	30,601,202.60	51,674,162.09
邮电费	29,545,810.36	30,265,332.82
会员费及会务费	19,416,196.54	18,639,512.77
其他	232,103,157.89	292,057,340.62
合计	<u>5,673,193,361.61</u>	<u>5,687,831,583.50</u>

63、 财务费用

项目	2023年	2022年
利息支出	3,712,402,331.69	3,399,395,719.67
减：利息收入	449,351,716.04	449,638,893.11
汇兑净损失（收益以“-”填列）	-2,483,842.70	202,690,946.32
其他财务费用	67,687,490.27	59,649,784.53
合计	<u>3,328,254,263.22</u>	<u>3,212,097,557.41</u>

64、 其他收益

项目	2023年	2022年
政府补助*	<u>393,024,260.07</u>	<u>347,285,706.67</u>

* 政府补助明细见附注九、政府补助。

65、 投资收益

项目	2023年	2022年
权益法核算的长期股权投资收益	1,489,301,284.30	2,325,287,530.55
处置长期股权投资产生的投资收益	3,096,103,257.26	1,031,934,764.03
交易性金融资产在持有期间的投资收益	41,397,390.25	39,909,516.36
处置交易性金融资产取得的投资收益	212,655,771.58	899,077,034.37
债权投资在持有期间的投资收益	18,885,808.16	10,438,574.07
其他权益工具投资在持有期间的投资收益	173,674,890.84	292,331,419.99
其他非流动金融资产在持有期间的投资收益	31,800,859.64	38,896,358.94
丧失控制权后，剩余股权按公允价值重新计量产生的利得	3,234,525,341.31	-
其他	5,505,753.79	-10,866,244.00
合计	8,303,850,357.13	4,627,008,954.31

66、 公允价值变动收益

项目	2023年	2022年
交易性金融资产	18,742,339.12	-518,846,019.80
交易性金融负债	-36,695,175.75	-18,437,495.15
其他非流动金融资产	529,745,037.71	639,119,987.17
按公允价值计量的投资性房地产	301,166,037.26	14,858,088.66
合计	812,958,238.34	116,694,560.88

67、 信用减值损失（损失以“-”填列）

项目	2023年	2022年
应收账款	-162,141,149.18	-104,166,814.82
其他应收款	-131,192,833.87	-119,743,374.76
长期应收款	2,824,145.08	-157,777.01
发放贷款及垫款	-4,561,279.27	-5,944,059.02
合计	-295,071,117.24	-230,012,025.61

68、 资产减值损失（损失以“-”填列）

项目	2023年	2022年
存货	-1,372,521,274.75	-2,035,240,722.35
长期股权投资	-380,000.00	-
固定资产	-6,226,242.91	-4,266,612.12
生产性生物资产	-	-747,703,524.02
合计	-1,379,127,517.66	-2,787,210,858.49

69、 资产处置收益（损失以“-”填列）

项目	2023年	2022年
固定资产处置收益	47,386,785.85	-38,434,794.30
生产性生物资产处置收益	111,179,981.91	28,710,086.49
无形资产处置收益	7,418,772.72	4,321,015.49
在建工程处置收益	-135,032,224.03	-1,126,172.57
使用权资产处置收益	80,104,934.88	24,195,156.54
合计	111,058,251.33	17,665,291.65

70、 营业外收入

项目	2023年	2022年
非流动资产报废/毁损处置利得	58,547.93	362,439.92
其中：固定资产报废/毁损处置利得	58,547.93	294,575.92
在建工程-报废/毁损处置利得	-	67,864.00
接受捐赠	2,112,805.08	2,000.00
罚没收入	19,068,356.87	23,123,443.90
盘盈利得	37,233.48	156,194.34
无法支付的应付款项	171,762,749.77	74,125,630.94
保险赔款收入	34,647,667.89	33,189,341.93
其他	4,314,175.88	5,259,067.81
合计	232,001,536.90	136,218,118.84

71、 营业外支出

项目	2023年	2022年
非流动资产报废/毁损处置损失	1,054,557,073.31	875,874,084.59
其中：固定资产报废/毁损处置损失	32,797,534.17	21,195,678.47
生产性生物资产报废/毁损处置损失	997,050,140.73	852,436,390.45
无形资产报废/毁损处置损失	41,734.15	214.68
在建工程报废/毁损处置损失	24,667,664.26	2,241,800.99
对外捐赠	14,857,728.35	16,373,447.12
罚没支出	28,631,295.33	14,077,405.53
非常损失	2,280,062.68	201,751,895.69
赔偿金/违约金	134,715,568.59	194,883,807.84
其他	3,710,791.68	4,546,153.53
合计	1,238,752,519.94	1,307,506,794.30

72、 所得税费用

项目	2023年	2022年 (经重述)
按税法及相关规定计算的当年所得税	693,295,788.26	500,641,404.06
递延所得税	-65,657,482.01	-175,181,924.98
合计	<u>627,638,306.25</u>	<u>325,459,479.08</u>

所得税费用与会计利润的关系如下：

项目	2023年	2022年
税前利润	766,895,739.90	446,657,595.25
按税率 25%计算的预期所得税	191,723,934.97	111,664,398.81
子公司适用不同税率的影响	-262,560,395.56	-240,814,369.17
调整以前年度所得税的影响	13,591,693.85	7,682,646.88
权益法核算的合营企业和联营企业损益	-373,493,733.17	-483,482,739.97
非应税收益的影响	342,277,502.53	536,086,889.03
不可抵扣的成本、费用和损失的影响	136,455,749.35	132,221,089.31
税率变动对期初递延所得税余额的影响	1,692,919.71	166,455,994.53
使用前期未确认递延所得税资产的可抵扣亏损的影响	-26,382,772.60	-306,077,879.31
本年未确认递延所得税资产的可抵扣暂时性差异或可抵扣亏损的影响	618,495,826.72	410,888,918.78
研究开发费加成扣除的纳税影响	-14,162,419.55	-9,165,469.81
本年所得税费用	<u>627,638,306.25</u>	<u>325,459,479.08</u>

73、 现金流量表项目

(1) 收到的其他与经营活动有关的现金

项目	2023年	2022年
收到往来款	8,499,434,541.31	4,230,812,411.89
收到的各种补贴	429,023,608.14	421,912,355.32
银行存款利息收入	163,618,743.77	161,846,911.12
各类保证金及诚意金	76,684,550.56	243,516,554.69
罚没收入	18,686,556.88	23,088,652.98
其他	362,767,756.68	363,542,244.56
合计	<u>9,550,215,757.34</u>	<u>5,444,719,130.56</u>

(2) 支付的其他与经营活动有关的现金

项目	2023年	2022年
支付往来款	7,304,023,600.49	3,459,180,174.16
付现的期间费用	2,056,731,390.92	2,700,782,637.21
支付保证金、押金	79,730,093.26	140,651,298.51
罚没支出	28,366,755.04	14,077,091.43
其他	444,389,058.64	577,958,360.29
合计	<u>9,913,240,898.35</u>	<u>6,892,649,561.60</u>

(3) 收到的其他与投资活动有关的现金

项目	2023年	2022年
收回关联方借款	934,319,479.55	738,958,908.36
收回期货保证金及利率掉期回款	472,296,621.03	337,283,400.41
预收股权转让款	-	10,200,000.00
合计	<u>1,406,616,100.58</u>	<u>1,086,442,308.77</u>

(4) 支付的其他与投资活动有关的现金

项目	2023年	2022年
支付其他资金往来款	2,299,423,497.08	248,470,062.02
支付投资保证金	192,909,527.46	229,312,410.39
支付利率掉期	102,934,083.86	32,097,219.20
预付股权转让款	4,960,153.15	2,500,000.00
合并范围变动减少的现金	80,953,538.89	-
合计	<u>2,681,180,800.44</u>	<u>512,379,691.61</u>

(5) 收到的其他与筹资活动有关的现金

项目	2023年	2022年
售后租回收到的现金	560,000,000.00	304,116,805.56
员工持股计划股票解禁流转收到的资金	148,659,606.04	-
非经营往来款	114,658,650.32	71,933,764.50
股权激励收款	39,752,551.41	327,828,895.00
收回筹资相关保证金	-	173,012,865.94
仓单质押借款	-	63,487,232.00
融资租赁款	-	47,600,000.00
合计	<u>863,070,807.77</u>	<u>987,979,563.00</u>

(6) 支付的其他与筹资活动有关的现金

项目	2023年	2022年
收购少数股权支付的现金	5,360,808,021.86	49,719,700.00
子公司赎回永续债支付的现金	1,400,000,000.00	3,810,000,000.00
支付使用权资产租金及利息	620,260,410.83	843,696,207.43
支付筹资相关保证金	257,651,970.99	279,572,325.78
归还非经营性往来款	249,369,829.30	506,618,132.34
员工持股计划股票解禁流转支付的资金	148,659,606.04	-
股权激励退款	76,324,413.98	-
银行借款相关的存单质押	55,500,000.00	96,147,502.65
筹资费用	52,831,880.07	20,882,568.64
子公司回购股份所支付的现金	4,049,379.12	1,021,582,270.15
分期付款购买固定资产	2,500,000.00	4,000,000.00
支付信托保障金	1,810,000.00	14,410,000.00
归还仓单质押借款	-	63,487,232.00
合计	8,229,765,512.19	6,710,115,938.99

74、 现金流量表相关情况

(1) 现金流量表补充资料

(a) 将净利润调节为经营活动现金流量：

项目	2023年	2022年 (经重述)
净利润	139,257,433.65	121,198,116.17
加：资产减值准备	1,674,198,634.90	3,017,222,884.10
固定资产及生产性生物资产折旧	4,162,483,462.95	4,718,443,239.09
使用权资产折旧	856,255,727.09	997,704,056.27
无形资产摊销	103,162,591.73	121,325,906.49
长期待摊费用摊销	228,589,534.01	227,137,495.24
处置固定资产、无形资产和其他长期资产的收益	-111,058,251.33	-17,665,291.65
非流动资产报废净损失	1,054,498,525.38	875,511,644.67
公允价值变动收益	-812,958,238.34	-116,694,560.88
财务费用	3,717,103,805.03	3,618,287,841.09
投资收益	-8,303,850,357.13	-4,627,008,954.31
递延所得税资产减少 (增加以“-”号填列)	83,440,465.86	-720,742,565.72
递延所得税负债增加 (减少以“-”号填列)	-149,097,947.87	545,560,640.74
存货的减少(增加以“-”号填列)	4,105,677,728.77	-1,463,150,712.87
经营性应收项目的减少 (增加以“-”号填列)	3,629,807,158.90	-2,980,521,143.43
经营性应付项目的增加	4,649,384,343.13	5,001,727,827.24
经营活动产生的现金流量净额	15,026,894,616.73	9,318,336,422.24

(b) 现金及现金等价物净变动情况：

项目	2023 年	2022 年
现金及现金等价物的年末余额	12,737,790,254.87	12,496,161,687.73
减：现金及现金等价物的年初余额	12,496,161,687.73	18,761,997,942.59
现金及现金等价物净增加额	241,628,567.14	-6,265,836,254.86

(2) 本年取得或处置子公司及其他营业单位的相关信息

(a) 取得子公司及其他营业单位的有关信息：

项目	2023 年
本年取得子公司及其他营业单位于本年支付的现金和现金等价物	10,700,000.00
其中：清远新希望生物科技有限公司	10,700,000.00
减：购买日子公司持有的现金及现金等价物	167.39
其中：清远新希望生物科技有限公司	167.39
加：上期发生的企业合并于本期支付的现金或现金等价物	6,072,582.05
其中：支付以前期间转股款	3,822,582.05
杭州广绿养殖有限公司	1,250,000.00
钦州新希望六和农牧科技有限公司	1,000,000.00
取得子公司及其他营业单位收到的现金净额	16,772,414.66

(b) 处置子公司及其他营业单位的有关信息：

项目	2023 年
本年处置子公司及其他营业单位于本年收到的现金和现金等价物	2,287,963,424.02
其中：山东中新食品集团有限公司	1,350,225,000.00
德阳新希望六和食品有限公司	750,400,000.00
青岛友和饲料有限公司	54,316,900.00
乐至县新牧农牧有限公司	42,995,600.00
新希望土耳其饲料养殖食品进出口贸易与工业有限公司	35,024,175.69
四会市生源农业发展有限公司	20,300,541.58
阆中市兴新鑫农牧科技有限公司	12,393,799.09
广元市兴新鑫农业发展有限公司	8,027,700.00
高密市六和养猪有限公司	6,350,000.00
青岛嘉智生物技术有限公司	6,000,000.00
上海鲜禾晨晖企业管理合伙企业（有限合伙）	1,500,000.00
合肥鲜进物流服务合伙企业（有限合伙）	250,000.00
浙江九壹丰农业科技有限公司	130,000.00
兰州鲜志诚供应链管理合伙企业（有限合伙）	49,707.66

(b) 处置子公司及其他营业单位的有关信息 (续) :

<u>项目</u>	<u>2023年</u>
减：子公司及其他营业单位持有的现金和现金等价物	54,477,276.28
其中：山东中新食品集团有限公司	42,348,564.34
德阳新希望六和食品有限公司	7,021,316.53
乐至县新牧农牧有限公司	274,769.74
新希望土耳其饲料养殖食品进出口贸易与工业有限公司	3,344,854.60
四会市生源农业发展有限公司	234.13
阆中市兴新鑫农牧科技有限公司	820,729.68
青岛嘉智生物技术有限公司	666,807.26
加：上期发生的企业合并于本期支付的现金或现金等价物	2,225,116,761.75
其中：新希望化工投资有限公司	1,961,000,000.00
南充新好农牧有限公司	46,342,560.00
荣县新牧农牧有限公司	43,029,300.00
资中新越农牧科技有限公司	38,992,560.00
盐源新六农牧科技有限公司	29,961,000.00
内江新希望六和农牧科技有限公司	20,345,580.00
重庆市彭水县新六农牧科技有限公司	17,666,940.00
古蔺县新六生态农牧科技有限公司	16,094,820.00
重庆市黔江区新好农牧科技有限公司	14,477,820.00
安岳新希望六和农牧有限公司	11,329,920.00
巫山县新驰农牧科技有限公司	11,268,480.00
汉源新六农牧科技有限公司	7,361,520.00
高唐六和荣达饲料有限公司	7,246,261.75
处置子公司及其他营业单位收到的现金净额	<u>4,458,602,909.49</u>

(3) 现金和现金等价物的构成

<u>项目</u>	<u>2023年</u>	<u>2022年</u>
库存现金	40,363,513.04	20,248,073.75
可随时用于支付的银行存款	12,280,981,434.70	11,721,001,617.30
可随时用于支付的其他货币资金	416,445,307.13	754,911,996.68
年末现金及现金等价物余额	<u>12,737,790,254.87</u>	<u>12,496,161,687.73</u>
因使用受限制而未作为现金及现金等价物的货币资金	<u>2,222,127,622.82</u>	<u>1,234,413,089.28</u>

75、 所有权或使用权受到限制的资产

项目	年末账面价值	受限原因
货币资金	2,222,127,622.82	央行法定存款准备金、保证金等
应收账款	185,000,000.02	短期借款质押物
交易性金融资产	1,412,501,105.14	长、短期借款质押物
固定资产	1,200,167,297.75	长、短期借款抵押物及开展融资性售后租回
无形资产	38,133,621.28	长、短期借款抵押物
长期股权投资	1,281,668,865.63	长期借款质押物
在建工程	159,797,441.18	长期借款抵押物
合计	<u>6,499,395,953.82</u>	

76、 外币货币性项目

(1) 于2023年12月31日的外币货币性项目：

项目	2023年末外币余额	折算汇率	折算人民币余额
货币资金			
其中：美元	64,556,025.53	7.082700000	457,230,962.02
港币	4,357,790.36	0.906220000	3,949,116.78
新加坡元	775,117.76	5.377200000	4,167,963.22
南非兰特	1,399,085.20	0.381927205	534,348.70
越南盾	653,927,236,166.34	0.000296740	194,046,368.06
菲律宾比索	221,557,745.04	0.127469730	28,241,905.94
孟加拉塔卡	1,385,314,091.84	0.065014010	90,064,824.22
斯里兰卡卢比	443,699,641.27	0.021896550	9,715,491.38
印尼盾	297,882,249,641.99	0.000460900	137,293,928.86
缅甸	23,993,960,310.85	0.003372710	80,924,669.88
埃及镑	537,218,994.95	0.229287800	123,177,761.47
老挝基普	43,686,720,533.00	0.000335460	14,655,147.27
尼泊尔卢比	426,914,094.20	0.053276505	22,744,490.87
印度卢比	112,761,003.07	0.085480000	9,638,810.54
尼日利亚奈拉	3,475,612,319.01	0.007897550	27,448,822.07
澳元	2,083,413.75	4.848400000	10,101,223.23
欧元	16,716.45	7.859200000	131,377.92
泰铢	495,979.56	0.207361330	102,846.98
货币资金合计			<u>1,214,170,059.41</u>

(1) 于2023年12月31日的外币货币性项目(续)：

项目	2023年末外币余额	折算汇率	折算人民币余额
应收账款			
其中：美元	646,053.39	7.082700000	4,575,802.35
港币	17,580,688.74	0.906220000	15,931,971.75
越南盾	299,439,730,774.42	0.000296740	88,855,745.71
菲律宾比索	295,632,648.71	0.127469730	37,684,213.91
孟加拉塔卡	181,405,536.28	0.065014010	11,793,901.35
斯里兰卡卢比	28,162,872.69	0.021896550	616,669.75
印尼盾	495,044,212,866.13	0.000460900	228,165,877.71
缅币	3,793,194,244.39	0.003372710	12,793,344.16
埃及镑	170,034,492.37	0.229287800	38,986,834.68
尼泊尔卢比	252,904,622.68	0.053276505	13,473,874.39
印度卢比	1,031,713.97	0.085480000	88,190.91
澳元	2,200,000.08	4.848400000	10,666,480.39
应收账款合计			<u>463,632,907.06</u>
其他应收款			
其中：美元	160,249,053.92	7.082700000	1,134,995,974.20
港币	38,788,816.26	0.906220000	35,151,201.07
新加坡元	43,078.54	5.377200000	231,641.93
南非兰特	1,566,674.99	0.381927205	598,355.80
越南盾	6,206,370,189.39	0.000296740	1,841,678.29
菲律宾比索	3,139,223.17	0.127469730	400,155.93
孟加拉塔卡	8,661,691.69	0.065014010	563,131.31
斯里兰卡卢比	6,326,263.27	0.021896550	138,523.34
印尼盾	4,077,256,433.07	0.000460900	1,879,207.49
缅币	108,109,638.84	0.003372710	364,622.46
埃及镑	1,016,065.44	0.229287800	232,971.41
老挝基普	331,424,342.69	0.000335460	111,179.61
尼日利亚奈拉	22,562,883.43	0.007897550	178,191.50
澳元	64,329,231.62	4.848400000	311,893,846.59
其他应收款合计			<u>1,488,580,680.93</u>

(1) 于2023年12月31日的外币货币性项目(续)：

项目	2023年末外币余额	折算汇率	折算人民币余额
短期借款			
其中：美元	76,752,429.61	7.082700000	543,614,433.20
越南盾	539,928,523,692.00	0.000296740	160,218,390.12
菲律宾比索	60,205,416.66	0.127469730	7,674,368.21
埃及镑	86,354,828.64	0.229287800	19,800,108.68
老挝基普	130,283,333,333.00	0.000335460	43,704,847.00
短期借款合计			<u>775,012,147.21</u>
应付账款			
其中：美元	14,704,482.82	7.082700000	104,147,440.47
港币	1,236,904.14	0.906220000	1,120,907.27
新加坡元	522,285.90	5.377200000	2,808,435.74
越南盾	350,858,111,376.96	0.000296740	104,113,635.97
菲律宾比索	640,986,512.80	0.127469730	81,706,377.72
孟加拉塔卡	908,645,907.55	0.065014010	59,074,714.12
斯里兰卡卢比	169,455,789.61	0.021896550	3,710,497.17
印尼盾	602,552,574,549.79	0.000460900	277,716,481.61
缅币	10,931,593,487.14	0.003372710	36,869,094.67
埃及镑	516,424,287.73	0.229287800	118,409,788.80
老挝基普	16,646,919,036.55	0.000335460	5,584,375.46
尼泊尔卢比	273,475,862.26	0.053276505	14,569,838.14
印度卢比	29,209,049.14	0.085480000	2,496,789.52
尼日利亚奈拉	852,413,090.14	0.007897550	6,731,975.00
澳元	323,437.79	4.848400000	1,568,155.78
应付账款合计			<u>820,628,507.44</u>
其他应付款			
其中：美元	20,132,748.75	7.082700000	142,594,219.57
港币	127,999.99	0.906220000	115,996.15
新加坡元	324,989.09	5.377200000	1,747,531.33
南非兰特	62,711.40	0.381927205	23,951.19
越南盾	14,310,019,680.53	0.000296740	4,246,355.24
菲律宾比索	72,742,499.89	0.127469730	9,272,466.82
孟加拉塔卡	2,786,419.27	0.065014010	181,156.29
斯里兰卡卢比	3,286,899.99	0.021896550	71,971.77
印尼盾	15,441,938,793.66	0.000460900	7,117,189.59
缅币	314,196,041.17	0.003372710	1,059,692.13
埃及镑	4,627,051.98	0.229287800	1,060,926.57
老挝基普	444,855,780.12	0.000335460	149,231.32

(1) 于2023年12月31日的外币货币性项目(续)：

项目	2023年末外币余额	折算汇率	折算人民币余额
其他应付款(续)			
尼泊尔卢比	5,163,455.82	0.053276505	275,090.88
印度卢比	1,637,168.46	0.085480000	139,945.16
尼日利亚奈拉	10,295,665.11	0.007897550	81,310.53
澳元	15,466,336.29	4.848400000	74,986,984.87
其他应付款合计			<u>243,124,019.41</u>
一年内到期的长期借款			
其中：新加坡元	400,000.00	5.377200000	<u>2,150,880.00</u>
一年内到期的长期借款合计			<u>2,150,880.00</u>
长期借款			
其中：美元	440,000,000.00	7.082700000	3,116,388,000.00
新加坡元	2,364,000.00	5.377200000	<u>12,711,700.80</u>
长期借款合计			<u>3,129,099,700.80</u>

(2) 上述外币货币性项目包括境内外经营实体以人民币之外的其他币种结算的货币性项目，其范围与附注十、4(1)中的外币项目不同。附注十、4(1)所列项目系境内外经营实体以其记账本位币以外的币种结算的货币性项目。

(3) 境外经营实体说明

本集团境外经营地包括越南、菲律宾、新加坡、印度尼西亚、斯里兰卡、印度、孟加拉、尼泊尔、柬埔寨、老挝、缅甸、中国香港、埃及、南非、尼日利亚、澳大利亚等，境外经营实体均以其经营所处的主要经济环境中的货币作为记账本位币，本年度各境外经营实体均无改变记账本位币的情况。

六、 研发支出

1. 按费用性质列示

项目	2023年	2022年
职工薪酬	281,635,152.25	321,722,143.65
直接材料	78,761,012.31	70,774,840.77
折旧摊销费	23,462,367.50	26,624,511.97
租赁费	12,480,448.73	9,427,923.46
差旅费	11,647,172.94	9,123,754.60
股权激励费用	7,199,899.94	6,031,226.71
检测费	5,160,986.47	3,041,655.72
合作开发费	2,958,252.96	5,141,384.29
专家咨询费	2,392,884.32	1,706,562.81
知识产权事务费	1,417,159.58	1,057,236.90
试验试制费	28,876.53	991,901.69
会议费	8,110.77	614,166.83
其他	43,526,140.59	17,911,421.31
合计	470,678,464.89	474,168,730.71
其中：费用化研发支出	254,789,548.91	376,113,823.30
资本化研发支出	215,888,915.98	98,054,907.41

2. 符合资本化条件的研发项目

项目	年初余额	本年增加		本年减少	年末余额
		内部开发支出	合并范围变动		
BMS	34,995,259.69	18,606,787.62	-	-	53,602,047.31
OTMS3.0	19,884,003.23	39,356,313.99	-	-	59,240,317.22
WMS	19,485,297.59	5,717,054.62	-	-	25,202,352.21
TMS	13,498,744.27	3,022,743.33	-	-	16,521,487.60
SAAS 平台	12,670,552.91	33,807,431.41	-	-	46,477,984.32
猪养殖智能平台-种猪数据采集、 猪瘟防控预警、生产指标分析	2,703,155.64	15,804,311.04	-	-	18,507,466.68
禽养殖智慧云平台-联产联销、物 流数字化与疫情重点防控监控	1,459,853.14	8,535,199.68	-	-	9,995,052.82
食品市场洞察数据分析平台-终端 数据采集、产销协同与数据分析	1,189,451.28	6,954,264.00	-	-	8,143,715.28
财务灯塔项目-现金流管理、盈利 指标预计、效率管控一体化平台	708,879.56	4,144,546.08	-	-	4,853,425.64
RD 模型探索平台	-	11,408,295.27	-	-	11,408,295.27
其他	31,807,034.35	68,531,968.94	14,609,840.19	-	85,729,163.10
账面价值	138,402,231.66	215,888,915.98	14,609,840.19	-	339,681,307.45

七、 合并范围的变更

1、 同一控制下企业合并

本年本集团未发生同一控制下企业合并。

2、 非同一控制下企业合并

(1) 本年发生的重要非同一控制下企业合并

金额单位：元

	股权 取得时点	股权 取得成本	股权 取得 比例(%)	股权 取得方式	购买日	购买日的 确定依据	自购买日至 2023年12月31日 被购买方	
							收入	净利润
清远新希望生物 科技有限公司	2023/08/31	11,300,000.00	100.00	现金	2023/08/24	-	-98,179.55	8,702,533.20

(2) 合并成本及商誉

合并成本	清远新希望生物科技有限公司
现金	11,300,000.00
购买日之前持有的股权	-
合并成本合计	11,300,000.00
减：取得的可辨认净资产公允价值份额	11,303,575.79
商誉/合并成本小于取得的可辨认净资产 公允价值份额的金额	-3,575.79

注：合并成本小于取得的可辨认净资产公允价值的金额 3,575.79 元，计入营业外收入。

(3) 被购买方于购买日可辨认资产和负债的情况

	清远新希望生物科技有限公司	
	公允价值	账面价值
资产：		
货币资金	167.39	167.39
在建工程	1,351,614.40	1,351,614.40
无形资产	10,007,392.00	9,785,000.00
负债：		
递延所得税负债	55,598.00	-
净资产	11,303,575.79	11,136,781.79
减：少数股东权益	-	-
归母净资产	11,303,575.79	11,136,781.79
取得的净资产	11,303,575.79	11,136,781.79

3、 处置子公司的主要事项

金额单位：元

单位名称	注	股权处置价款	股权处置比例(%)	股权处置方式	丧失控制权的时点	处置价款与处置投资对应的合并财务报表层面享有该子公司净资产份额的差额	丧失控制权之日剩余股权的比例(%)	丧失控制权之日剩余股权的账面价值	丧失控制权之日剩余股权的公允价值	按照公允价值重新计量剩余股权产生的利得或损失	丧失控制权之日剩余股权公允价值的确定方法及主要假设	与原子公司股权投资相关的其他综合收益转入投资损益的金额
山东中新食品集团有限公司	1	2,700,450,000.00	51.00	转让	2023/12/31	1,880,638,494.22	49.00	787,662,034.97	2,602,390,000.00	1,814,727,965.03	按评估价值计算	-
德阳新希望六和食品有限公司	2	1,500,800,000.00	67.00	转让	2023/12/31	1,040,036,267.05	33.00	226,943,331.15	690,000,000.00	463,056,668.85	按评估价值计算	-
四川川娃子食品有限公司	3	163,107,875.00	5.00	转让	2023/12/31	109,578,512.45	40.96	438,550,008.52	1,336,293,887.51	897,743,878.99	按评估价值计算	-
青岛友和饲料有限公司		54,316,900.00	100.00	转让	2023/08/31	21,684,354.06	-	-	-	-	-	-
乐至县新牧农牧有限公司		42,995,600.00	100.00	转让	2023/09/30	25,209,350.40	-	-	-	-	-	-
新希望土耳其饲料养殖食品进出口贸易与工业有限公司		35,024,175.69	80.10	转让	2023/09/30	5,929,866.61	19.90	1,386,217.49	1,386,217.49	-	按账面价值计算	-
四会市生源农业发展有限公司		20,300,541.58	100.00	转让	2023/02/13	4,954,893.96	-	-	-	-	-	-
信领供应链金融(广东)有限公司		14,900,276.00	70.00	转让	2023/01/30	997,975.59	30.00	5,958,128.75	5,958,128.75	-	按账面价值计算	-
阆中市兴新鑫农牧科技有限公司		12,393,799.09	100.00	转让	2023/09/30	2,392,421.06	-	-	-	-	-	-
北京未来星宇电子商务有限公司	4	10,000,000.00	20.00	转让	2023/12/31	14,507,145.04	40.00	-9,014,290.08	20,000,000.00	29,014,290.08	按股权转让价值计算	-
广元市兴新鑫农业发展有限公司		8,027,700.00	100.00	转让	2023/09/30	-1,974,902.02	-	-	-	-	-	-
萧县六和步强养殖有限公司		6,932,334.39	55.00	转让	2023/12/31	-1,122,263.30	-	-	-	-	-	-
阳谷商羽羽绒制品有限公司		6,403,875.77	51.00	转让	2023/08/31	-2,279,695.45	-	-	-	-	-	-
高密市六和养猪有限公司		6,350,000.00	100.00	转让	2023/02/24	-4,778,315.16	-	-	-	-	-	-
青岛嘉智生物技术有限公司		6,000,000.00	79.54	转让	2023/09/30	-20,691.89	20.46	1,548,487.60	1,548,487.60	-	按账面价值计算	-
浙江九壹丰农业科技有限公司		4,130,000.00	100.00	转让	2023/07/31	-5,980,526.28	-	-	-	-	-	-
四川川馋供应链管理有限公司		92,878.53	51.00	转让	2023/12/31	-90,821.08	-	-	-	-	-	-
四川新隆数字供应链管理有限公司	5	1.00	8.46	转让	2023/12/31	5,293,245.46	47.92	-29,982,538.36	-	29,982,538.36	按股权转让价值计算	-
甘肃畅途技术有限公司		-	100.00	转让	2023/10/31	168,223.99	-	-	-	-	-	-
四川乐三仁餐饮管理有限公司		-	51.00	转让	2023/12/31	-282,689.32	-	-	-	-	-	-

注 1: 2023 年 12 月 26 日, 本集团子公司新希望六和股份有限公司(以下简称“六和股份”)与中国牧工商集团有限公司(以下简称“中国牧工商”)签订股权转让协议, 六和股份将持有的山东中新食品集团有限公司(以下简称“中新食品”)51%股权转让给中国牧工商, 转让后六和股份持有中新食品 49%的股权对其具有重大影响, 剩余股权采用权益法核算。转让时点中新食品账面归母净资产 160,747.35 万元, 转让价款 270,045.00 万元。

中新食品是一家集团性的公司，其数据包含有 97 家直接或间接控制的子公司的数据。

注 2：2023 年 12 月 26 日，六和股份与海南晟宸投资有限公司（以下简称“海南晟宸”）签订股权转让协议，六和股份将持有的德阳新希望六和食品有限公司（以下简称“德阳食品”）67%的股权转让给海南晟宸，转让后六和股份持有德阳食品 33%的股权对其具有重大影响，剩余股权采用权益法核算。转让时点德阳食品账面归母净资产 68,770.71 万元，转让价格 150,080.00 万元。

德阳食品是一家集团性的公司，其数据包含 13 家直接或间接控制的子公司的数据。

注 3：2023 年 12 月 25 日，本集团子公司四川新希望味业有限公司（以下简称“四川味业”）与成都新创佳成科技有限公司（以下简称“新创佳成”）签订股权转让协议及一致行动人协议，四川味业将持有的四川川娃子食品有限公司（以下简称“川娃子”）5%股权给新创佳成，并将剩余持股比例 40.96%的表决权委托给新创佳成，转让后四川味业对川娃子仍具有重大影响，剩余股权采用权益法核算。转让时点川娃子在最终控制方自购买日开始持续计算的归母净资产公允价值 66,432.96 万元（不含购买日最终控制方收购川娃子时归属于最终控制方的商誉 18,673.02 万元），转让价格 16,310.79 万元。

川娃子是一家集团性的公司，其数据包含 21 家直接或间接控制的子公司的数据。

注 4：2023 年 12 月，本集团子公司草根知本集团有限公司（以下简称“草根知本”）与四川草根食代科技有限责任公司（以下简称“草根食代”）签订股权转让协议，草根知本将持有的北京未来星宇电子商务有限公司（以下简称“未来星宇”）20%的股权转让给草根时代，转让后草根知本持有北京星宇 40%的股权，对其具有重大影响，剩余股权采用权益法核算。转让时点未来星宇账面归母净资产-4,233.57 万元（其中草根知本享有的份额为-1,352.14 万元），转让价格 1,000.00 万元。

注 5：2023 年 12 月，草根知本与吕金刚签订股权转让协议，草根知本将持有的四川新隆数字供应链管理有限公司（以下简称“新隆数字”）8.46%股权转让给吕金刚，转让后草根知本持有新隆数字 47.93%的股权，对其具有重大影响，剩余股权采用权益法核算。转让时点未来星宇账面归母净资产-6,164.93 万元（其中草根知本享有的份额为-3,527.58 万元），转让价格 0.0001 万元。

根据企业会计准则规定，在合并财务报表中，对于剩余股权应当按照丧失控制权日的公允价值进行重新计量。处置股权取得的对价和剩余股权公允价值之和减去按原持股比例计算应享有原有子公司自购买日开始持续计算的净资产的份额与商誉之和的差额，计入丧失控制权当期的投资收益。本年共确认丧失控制权后，剩余股权按公允价值重新计量产生的利得 323,452.53 万元。

4、 其它原因的合并范围变动

(1) 本年主要新设子公司情况

子公司名称	年末净资产	本年净利润
山东中新食品集团有限公司	1,805,090,102.87	589,584.06
黔东南鑫农科技有限公司	622,048,346.09	308,073.11
山东中新牧饲料有限公司	207,121,757.37	478,372.13
阜新中新饲料有限公司	44,975,025.19	-24,974.81
聊城新希望六和羽绒有限公司	21,890,900.63	1,890,900.63
无锡鲜品云通供应链管理有限公司	19,995,000.00	-5,000.00
馆陶中新饲料有限公司	12,328,554.64	328,554.64
莒县新希望六和饲料有限公司	10,000,000.00	-

除上述主要的 8 家新设子公司外，本集团本年新设子公司 70 家，新设子公司共计 78 家。

(2) 本年主要注销子公司情况

本集团本年注销子公司 38 家。

八、 在其他主体中的权益

1、 在子公司中的权益

(1) 企业集团的构成

于 2023 年 12 月 31 日，本集团主要子公司如下：

子公司名称	主要经营地	注册地	业务性质	持股比例 (%)		表决权比例 (%)	取得方式
				直接	间接		
南方希望实业有限公司	西藏拉萨	西藏拉萨	农牧业	51.00	-	51.00	投资设立
新希望六和股份有限公司	四川绵阳	四川绵阳	农牧业	24.86	29.24	54.09	投资设立
新希望六和投资有限公司	上海市	西藏拉萨	投资管理	25.00	75.00	100.00	投资设立
新希望财务有限公司	四川成都	四川成都	金融业	42.54	49.00	91.54	投资设立
新希望资产管理有限公司	上海市	上海市	投资管理	49.00	51.00	100.00	投资设立
新希望全球控股有限公司	中国香港	中国香港	投资管理	34.00	33.00	67.00	投资设立
新希望国际(香港)有限公司	中国香港	中国香港	投资管理	25.00	75.00	100.00	投资设立
新希望集团澳大利亚和新西兰服务有限公司	澳大利亚	澳大利亚	咨询服务	100.00	-	100.00	投资设立
广东源希管理咨询有限公司	深圳市	深圳市	咨询服务	100.00	-	100.00	投资设立
成都新络永智科技有限公司	四川成都	四川成都	技术咨询	100.00	-	100.00	投资设立
北京百谦科技有限公司	北京市	北京市	技术咨询	100.00	-	100.00	投资设立
草根知本集团有限公司	西藏拉萨	西藏拉萨	冷链物流 食品快消	-	42.00	78.00	同一控制下 企业合并
北京首望资产管理有限公司	北京市	北京市	投资管理	60.00	40.00	100.00	非同一控制 下企业合并

(2) 重要的非全资子公司

金额单位：万元

子公司名称	少数股东 持股比例(%)		本年归属于 少数股东的损益	本年向少数股东 宣告分派的股利	年末少数股 东权益余额
	直接	间接			
新希望六和股份有限公司	45.91	14.33	-137,247.91	80,885.94	2,135,092.66

(3) 重要非全资子公司的主要财务信息

下表列示了上述子公司的主要财务信息，这些子公司的主要财务信息是集团内部交易抵销前的金额：

金额单位：万元

	新希望六和股份有限公司	
	2023年	2022年(经重述)
流动资产	3,114,214.64	3,554,929.15
非流动资产	9,846,845.91	10,113,066.21
资产合计	12,961,060.55	13,667,995.36
流动负债	5,511,046.54	4,976,798.60
非流动负债	3,856,976.38	4,319,699.39
负债合计	9,368,022.92	9,296,497.99
营业收入	14,170,324.89	14,150,772.82
净利润	-95,542.44	-189,825.24
综合收益总额	-98,866.17	-227,877.26

2、 在子公司的所有者权益份额发生变化且仍控制子公司的交易

(1) 在子公司所有者权益份额发生变化的情况说明：

公司及其下属子公司本年各自在下属部分子公司所有者权益份额（持股比例）发生了变化，该持股比例的变化及该变化对公司控制权的影响如下：

子公司名称	变化前持股比例(%)		变化后持股比例(%)		持股比例的变化是否导致公司控制权的丧失	股权购买日
	直接持股	间接持股	直接持股	间接持股		
重要的交易						
蚌埠希望食品有限公司	-	93.42	-	100.00	否	2023/07/31
贺州新好农牧有限公司	-	100.00	-	100.00	否	-
来宾新希望六和农牧科技有限公司	-	100.00	-	100.00	否	-
四川新希望农业发展合伙企业（有限合伙）	-	28.97	-	100.00	否	2023/05/31 2023/10/01 2023/01/31
山东新希望六和集团有限公司	78.70	-	100.00	-	否	2023/11/30
山东新希望鑫农股权投资基金合伙企业（有限合伙）	-	75.00	-	100.00	否	2023/11/30
共青城华函新希望投资管理合伙企业（有限合伙）	-	20.00	-	100.00	否	2023/10/31
安徽国元新希望股权投资基金有限公司	-	60.00	-	100.00	否	2023/10/31
杨凌本香农业产业集团有限公司	50.79	15.48	69.05	15.48	否	2023/07/31
徐闻新好农牧有限公司	-	60.36	-	81.68	否	2023/02/28
莱阳市新牧养殖有限公司	-	100.00	-	100.00	否	2023/12/31 2023/03/31
上海蓝生脑科医院投资股份有限公司	-	48.81	-	53.06	否	2023/11/30
其他非重要的交易一若干	-	-	-	-	-	-

注：上表持股比例 100%到 100%，系该子公司从公司的直接或间接控制的公司转到另外一家享有权益比例不一样的直接或间接控制的子公司，由于股权变动前后公司享有的权益比例不一致，导致公司资本公积的变动。

(2) 交易对于少数股东权益及归属于母公司所有者权益的影响：

项目	蚌埠希望 食品有限公司	贺州新好 农牧有限公司	来宾新 希望六和农牧 科技有限公司	四川新希望 农业发展合伙 企业(有限合伙)	山东 新希望六和 集团有限公司	山东新 希望鑫农股权 投资基金合伙 企业(有限合伙)	共青城华函新希 望投资管理合伙 企业(有限合伙)	安徽国元新 希望股权投资 基金有限公司	杨凌 本香农业产业 集团有限公司	徐闻新好 农牧有限公司	泰安市新驰 农牧有限公司	上海蓝生 脑科医院投资 股份有限公司	其他非 重要的交易	合计
现金	54,595,890.41	-	-	927,531,000.00	2,300,000,000.00	150,000,000.00	500,010,000.00	428,671,131.45	500,000,000.00	500,000,000.00	-	176,650,000.00	-	5,537,458,021.86
购买成本/处置 对价合计	54,595,890.41	-	-	927,531,000.00	2,300,000,000.00	150,000,000.00	500,010,000.00	428,671,131.45	500,000,000.00	500,000,000.00	-	176,650,000.00	-	5,537,458,021.86
减：按取得/处置 的股权比例计 算的子公司净 资产份额	20,815,576.35	-	-	-1,256,104,931.58	1,124,537,113.65	-109,395,746.01	-172,408,550.29	159,795,643.96	487,326,518.93	370,951,757.68	-	54,553,095.75	-	680,070,478.44
差额*	-33,780,314.06	-134,080,432.02	34,867,335.25	-2,183,635,931.58	-1,175,462,886.35	-259,395,746.01	-672,418,550.29	-268,875,487.49	-12,673,481.07	-129,048,242.32	-26,942,455.96	-122,096,904.25	14,417,820.59	-4,969,125,275.56
其中：归属于母 公司所有者	-13,518,174.33	-53,750,193.09	13,977,625.03	-874,330,352.55	-470,627,697.27	-103,804,745.81	-269,087,823.38	-107,598,339.84	-5,071,661.74	-51,732,887.77	-10,781,806.70	-62,269,421.17	5,769,709.89	-2,002,825,768.73
归属于少数 股东	-20,262,139.73	-80,330,238.93	20,889,710.22	-1,309,305,579.03	-704,835,189.08	-155,591,000.20	-403,330,726.91	-161,277,147.65	-7,601,819.33	-77,315,354.55	-16,160,649.26	-59,827,483.08	8,648,110.70	-2,966,299,506.83

*本年购买/处置少数股权对价与按取得/处置的股权比例计算的子公司净资产份额差合计-4,969,125,275.56元，其中归属于母公司所有者金额为-2,002,825,768.73元。归属母公司所有者权益部分，应冲减资本溢价，但因资本溢价不足，实际冲减资本溢价 1,104,464,189.40元，再依次冲减盈余公积 848,537,503.13元，冲减未分配利润 49,824,076.20元。

3、 在合营企业或联营企业中的权益

项目	金额单位：万元	
	2023年	2022年
合营企业		
- 不重要的合营企业	132,848.36	185,672.29
联营企业		
- 重要的联营企业	4,150,703.92	3,779,447.47
- 不重要的联营企业	922,905.30	697,270.28
小计	5,206,457.58	4,662,390.04
减：减值准备	47,826.23	47,826.23
合计	5,158,631.35	4,614,563.81

(1) 重要合营企业或联营企业：

企业名称	主要经营地	注册地	业务性质	持股比例(%)		对合营企业或联营企业投资的会计处理方法	注册资本 / 股本 (万元)	对本公司活动是否具有战略性
				直接	间接			
联营企业								
中国民生银行股份有限公司*	北京市	北京市	金融	-	4.96	权益法	4,378,241.85	是
四川新网银行股份有限公司	成都市	成都市	金融	30.00	-	权益法	300,000.00	是
新希望五新实业集团有限公司	成都市	成都市	房地产开发	29.52	30.48	权益法	195,000.00	是
山东中新食品集团有限公司	济南市	济南市	禽养殖, 食品生产加工	-	49.00	权益法	180,000.00	是

* 本集团的子公司合计持有中国民生银行股份有限公司 217,150.47 万股股票，持股比例 4.9598%；本集团董事长、实际控制人刘永好先生担任民生银行副董事长，对其生产经营具有重大影响，故按权益法核算该项投资。

(2) 重要联营企业的主要财务信息:

金额单位: 万元

	中国民生银行股份有限公司		四川新网银行股份有限公司	
	2023年	2022年	2023年	2022年
资产合计	767,496,500.00	725,567,300.00	10,293,410.47	8,482,013.78
负债合计	703,716,400.00	664,285,900.00	9,548,914.63	7,838,565.09
净资产	63,780,100.00	61,281,400.00	744,495.84	643,448.69
少数股东权益	10,816,100.00	10,784,800.00	-	-
归属于母公司股东权益	52,964,000.00	50,496,600.00	744,495.84	643,448.69
按持股比例计算的净资产份额	2,626,889.47	2,504,512.25	223,348.75	193,034.61
对联营企业权益投资的账面价值	2,628,061.51	2,505,680.86	223,348.75	193,034.61
存在公开报价的联营企业权益投资的公允价值	779,912.67	724,171.05	-	-
营业收入	14,081,700.00	14,247,600.00	548,858.04	364,446.63
净利润	3,598,600.00	3,577,700.00	101,047.15	68,052.96
其他综合收益	273,200.00	-84,600.00	-	-
综合收益总额	3,871,800.00	3,493,100.00	101,047.15	68,052.96

民生银行和新网银行均系金融类企业，其财务报表中未区分流动资产与非流动资产、流动负债与非流动负债，故上表仅列示了资产合计及负债合计。

(2) 重要联营企业的主要财务信息 (续) :

金额单位: 万元

	新希望五新实业集团有限公司		山东中新食品集团有限公司	
	2023年	2022年(经重述)	2023年	2022年
流动资产	8,282,297.15	10,946,721.90	460,051.97	-
非流动资产	1,944,424.77	2,491,436.25	328,119.09	-
资产合计	10,226,721.92	13,438,158.15	788,171.06	-
流动负债	5,494,507.08	8,149,895.83	512,633.16	-
非流动负债	1,214,200.88	1,448,140.98	98,373.66	-
负债合计	6,708,707.96	9,598,036.81	611,006.82	-
净资产	3,518,013.96	3,840,121.34	177,164.24	-
少数股东权益	1,786,449.41	2,039,090.98	16,416.88	-
归属于母公司所有者权益	1,731,564.55	1,801,030.36	160,747.36	-
按持股比例计算的净资产份额	1,039,054.74	1,080,738.89	78,766.21	-
对联营企业权益投资的账面价值	1,039,054.66	1,080,732.00	260,239.00	-
营业收入	3,364,251.68	4,461,746.02	2,057,145.51	-
净利润	118,786.28	167,381.73	-4,531.83	-
其他综合收益	-26,380.42	-31,115.46	-	-
综合收益总额	92,405.86	136,266.27	-4,531.83	-

(3) 不重要合营企业和联营企业的汇总财务信息如下：

	金额单位：万元	
	2023年	2022年
合营企业：		
投资账面余额合计	132,848.36	185,672.29
下列各项按持股比例计算的合计数		
- 净利润	-5,576.53	-20,886.88
- 其他综合收益	-	-
- 综合收益总额	-5,576.53	-20,886.88
联营企业：		
投资账面余额合计	922,905.30	697,270.28
下列各项按持股比例计算的合计数		
- 净利润	-38,361.92	19,222.65
- 其他综合收益	-9.63	-18,717.60
- 综合收益总额	-38,371.55	505.05

九、政府补助

1、报告期末按应收金额确认的政府补助

本报告期末无按照应收金额确认的政府补助。

2、涉及政府补助的负债项目

项目	注	年初余额	本年增加	本年减少	年末余额
与资产相关	(1)	416,673,010.20	65,103,719.42	109,871,419.83	371,905,309.79
与收益相关	(2)	40,680,146.10	51,971,332.21	51,511,780.34	41,139,697.97
合计		<u>457,353,156.30</u>	<u>117,075,051.63</u>	<u>161,383,200.17</u>	<u>413,045,007.76</u>

(1) 与资产相关的政府补助如下：

补助项目	年初余额	本年新增	计入其他收益金额	其他减少*	年末余额
产业扶持补助资金	169,220,318.66	35,733,985.61	26,538,262.54	7,710,447.05	170,705,594.68
农牧基建补助	168,161,911.03	11,021,450.00	10,743,053.33	37,159,217.55	131,281,090.15
环保工程专项补助	50,228,730.42	12,647,361.81	10,216,717.29	1,704,468.69	50,954,906.25
科研项目专项补助	27,985,021.25	1,710,000.00	10,509,764.37	1,137,500.00	18,047,756.88
其他	1,077,028.84	3,990,922.00	1,873,444.84	2,278,544.17	915,961.83
合计	<u>416,673,010.20</u>	<u>65,103,719.42</u>	<u>59,881,242.37</u>	<u>49,990,177.46</u>	<u>371,905,309.79</u>

(2) 与收益相关的政府补助如下：

项目	年初余额	本年新增	计入其他 收益金额	其他减少*	年末余额
研发经费补贴	26,286,210.46	28,685,000.00	10,913,785.25	19,056,100.00	25,001,325.21
产业发展经费补贴	7,856,756.19	19,305,549.40	3,683,952.73	11,174,534.00	12,303,818.86
人才培养专项补贴	4,783,924.10	1,793,241.09	2,609,069.05	485,343.50	3,482,752.64
其他	1,753,255.35	2,187,541.72	1,730,620.78	1,858,375.03	351,801.26
合计	40,680,146.10	51,971,332.21	18,937,427.81	32,574,352.53	41,139,697.97

*本年递延收益中研发经费补贴其他减少 16,676,100.00 元，系本公司之子公司于 2022 年 6 月 1 日作为项目牵头单位承担农业重大项目，该项目共有 5 个课题，由高校和企业共同完成该项目研究。本公司之子公司本年根据项目任务书规定拨付经费 16,676,100 元至参与单位。除此外的递延收益“其他变动”主要系贷款贴息冲减当期财务费用及减少子公司的影响。

3、 计入当期损益的政府补助

项目	2023 年	2022 年
与资产相关的政府补助	59,881,242.37	52,937,675.68
其中：递延收益摊销	59,881,242.37	52,937,675.68
与收益相关的政府补助	333,143,017.70	294,348,030.99
其中：递延收益摊销	18,937,427.81	17,173,956.20
农业产业费用补贴及奖励	56,025,706.95	29,673,542.07
企业发展扶持金	141,532,351.73	128,772,192.74
其他	116,647,531.21	118,728,339.98
计入其他收益的政府补助小计	393,024,260.07	347,285,706.67
加：冲减财务费用的政府补助	9,764,598.50	4,481,832.91
合计	402,788,858.57	351,767,539.58

十、 与金融工具相关的风险

本集团在日常活动中面临各种金融工具的风险，主要包括：

- 信用风险
- 流动性风险
- 利率风险
- 汇率风险

下文主要论述上述风险敞口及其形成原因以及在本年发生的变化、风险管理目标、政策和程序以及计量风险的方法及其在本年发生的变化等。

本集团从事风险管理的目标是在风险和收益之间取得适当的平衡，力求降低金融风险对本集团财务业绩的不利影响。基于该风险管理目标，本集团已制定风险管理政策以辨别和分析本集团所面临的风险，设定适当的风险可接受水平并设计相应的内部控制程序，以监控本集团的风险水平。本集团会定期审阅这些风险管理政策及有关内部控制系统，以适应市场情况或本集团经营活动的改变。

1、 信用风险

信用风险，是指金融工具的一方不能履行义务，造成另一方发生财务损失的风险。本集团的信用风险主要来自货币资金、应收款项、债权投资等。本集团已制定适当的信用政策，并且持续监控这些信用风险的敞口。

本集团除现金以外的货币资金主要存放于信用良好的金融机构，本集团认为其不存在重大的信用风险，预期不会因为对方违约而给本集团造成任何重大损失。

对于应收款项，本集团已根据实际情况制定了信用政策，对客户进行信用评估以确定赊销额度与信用期限。信用评估主要根据客户的财务状况、外部评级及银行信用记录（如有可能）。应收款项逾期的债务人会被要求先清偿所有未偿还余额，才可以获得进一步的信用额度。

为监控本集团的信用风险，本集团按照账龄、到期日等要素对本集团的客户资料进行分析。

本集团于2023年12月31日和2022年12月31日无已逾期但经个别方式和组合方式评估后均未减值的应收款项。

于2023年12月31日，本集团前五大客户的应收账款占本集团应收账款总额的12.46%（2022年12月31日：11.19%）。

本集团持续监控关联方的财务状况与经营情况，以确保关联方款项的可收回性。

本集团所承受的最大信用风险敞口为资产负债表中每项金融资产的账面金额。除附注十二、5(6)所载本集团作出的财务担保外，本集团没有提供任何其他可能令本集团承受信用风险的担保。

2、 流动性风险

流动性风险，是指企业在履行以交付现金或其他金融资产的方式结算的义务时发生资金短缺的风险。本集团及各子公司负责自身的现金管理工作，包括现金盈余的短期投资和筹措贷款以应付预计现金需求。本集团的政策是定期监控短期和长期的流动资金需求，以及是否符合借款协议的规定，以确保维持充裕的现金储备和可供随时变现的有价证券，同时获得主要金融机构承诺提供足够的备用资金，以满足短期和较长期的流动资金需求。

本集团于资产负债表日的金融负债按未折现的合同现金流量（包括按合同利率<如果是浮动利率则按12月31日的现行利率>计算的利息）的剩余合约期限，以及被要求支付的最早日期如下：

项目	2023年未折现的合同现金流量					资产负债表日 账面价值
	1年内或实时偿还	1年至2年	2年至5年	5年以上	合计	
短期借款	28,175,194,216.50	-	-	-	28,175,194,216.50	27,822,633,077.46
应付票据	6,198,462,627.70	-	-	-	6,198,462,627.70	6,198,462,627.70
应付账款	11,842,191,523.52	-	-	-	11,842,191,523.52	11,842,191,523.52
其他应付款(不含应付股利)	10,111,193,734.94	-	-	-	10,111,193,734.94	10,111,193,734.94
长期借款(含一年内到期的长期借款)	14,177,126,945.78	17,096,639,605.80	17,113,402,744.59	2,672,532,012.27	51,059,701,308.44	46,613,854,472.10
应付债券(含一年内到期的应付债券)	3,103,955,761.37	576,034,386.22	16,275,464,028.03	-	19,955,454,175.62	17,984,349,164.30
长期应付款(含一年内到期的长期应付款)	274,617,596.63	204,024,890.19	167,844,587.97	-	646,487,074.79	602,850,522.95
租赁负债(含一年内到期的长期应付款)	783,647,286.71	788,518,227.58	1,588,709,159.63	5,842,804,035.18	9,003,678,709.10	5,741,869,069.18
其他流动负债(不包含待转销项税)	1,041,950,989.34	-	-	-	1,041,950,989.34	1,014,728,767.12
合计	<u>75,708,340,682.49</u>	<u>18,665,217,109.79</u>	<u>35,145,420,520.22</u>	<u>8,515,336,047.45</u>	<u>138,034,314,359.95</u>	<u>127,932,132,959.27</u>

2、 流动性风险 (续)

项目	2022年折现的合同现金流量					资产负债表
	1年内或实时偿还	1年至2年	2年至5年	5年以上	合计	账面价值
短期借款	24,998,483,623.76	-	-	-	24,998,483,623.76	24,845,626,568.80
应付票据	3,413,493,320.98	-	-	-	3,413,493,320.98	3,413,493,320.98
应付账款	12,659,843,186.86	-	-	-	12,659,843,186.86	12,659,843,186.86
其他应付款(不含应付股利)	6,198,142,178.06	-	-	-	6,198,142,178.06	6,198,142,178.06
长期借款(含一年内到期的长期借款)	16,622,164,633.14	16,281,510,854.77	17,184,779,156.27	4,026,761,658.61	54,115,216,302.79	49,247,804,703.56
应付债券(含一年内到期的应付债券)	6,251,903,061.82	3,225,998,310.72	9,416,795,103.97	-	18,894,696,476.51	16,554,112,378.45
长期应付款(含一年内到期的长期应付款)	151,140,920.22	131,201,566.04	90,172,857.60	-	372,515,343.86	351,145,777.58
租赁负债(含一年内到期的长期应付款)	926,772,732.51	943,375,741.15	2,171,462,767.33	6,442,868,283.92	10,484,479,524.91	6,857,761,052.59
其他流动负债	4,150,385,000.00	-	-	-	4,150,385,000.00	3,993,676,808.18
合计	<u>75,372,328,657.35</u>	<u>20,582,086,472.68</u>	<u>28,863,209,885.17</u>	<u>10,469,629,942.53</u>	<u>135,287,254,957.73</u>	<u>124,121,605,975.06</u>

3、 利率风险

本集团主要面临浮动利率金融负债带来的现金流量利率风险。

(1) 本集团于12月31日持有的浮动利率金融负债如下：

项目	2023年	2022年
金融负债		
-短期借款	27,822,633,077.46	24,845,626,568.80
-长期借款(含一年内到期)	46,613,854,472.10	49,247,804,703.56
合计	<u>74,436,487,549.56</u>	<u>74,093,431,272.36</u>

(2) 敏感性分析

于2023年12月31日，在其他变量不变的情况下，假定利率上浮25个基点，将会导致本集团净利润以及所有者权益减少人民币137,278,910.57元(2022年：减少人民币140,245,653.47元)。

对于资产负债表日持有的使本集团面临现金流量利率风险的浮动利率非衍生工具，上述敏感性分析中的净利润及所有者权益的影响是上述利率变动对按年度估算的利息费用或收入的税后影响。上一年度的分析基于同样的假设和方法。

4、 汇率风险

对于不是以记账本位币计价的货币资金、应收和应付款项、长短期借款等外币资产和负债，如果出现短期的失衡情况，本集团会在必要时按市场汇率买卖外币，以确保将净风险敞口维持在可接受的水平。

- (1) 本集团于12月31日的各外币资产负债项目如下。出于列报考虑，风险敞口总额以资产负债表日即期汇率折算为人民币列示。外币报表折算差额未包括在内。

	2023年		2022年	
	外币余额	折算人民币余额	外币余额	折算人民币余额
货币资金				
- 美元	18,345,324.13	129,934,427.22	12,677,055.32	88,290,619.49
- 欧元	16,716.45	131,377.92	16,716.45	124,084.54
- 港币	-	-	11,556.36	10,322.95
- 澳元	57,422.65	278,407.98	54,799.75	258,315.06
- 新加坡元	601,038.36	3,231,903.47	622,929.30	3,228,704.85
- 泰铢	495,979.56	102,846.98	1,477,597.39	297,620.68
- 印尼盾	5,273,624,907.79	2,430,613.72	1,749,464,630.73	775,082.81
应收账款				
- 美元	-	-	312,365.25	2,175,499.02
其他应收款				
- 美元	155,628,086.59	1,102,267,048.89	155,248,165.86	1,081,241,375.95
- 澳元	7,364,256.16	35,704,859.57	14,358,395.08	67,682,602.73
- 新加坡元	34,901.91	187,674.55	36,888.20	191,195.23
应付账款				
- 美元	5,617,919.51	39,790,038.51	4,725,545.84	32,911,536.56
- 新加坡元	522,285.90	2,808,435.74	659,305.67	3,417,247.22
其他应付款				
- 美元	59,371.96	420,513.78	9,545,955.71	66,483,763.14
- 新加坡元	41,887.09	225,235.26	37,681.62	195,307.60
短期借款				
- 美元	60,000,000.00	424,962,000.00	-	-
一年内到期的非流动负债				
- 美元	-	-	297,248,558.62	2,070,217,311.36
长期借款				
- 美元	200,000,000.00	1,416,540,000.00	-	-
资产负债表外币项目净额				
- 美元	-91,703,880.75	-649,511,076.18	-143,282,473.74	-997,905,116.60
- 欧元	16,716.45	131,377.92	16,716.45	124,084.54
- 澳元	7,421,678.81	35,983,267.55	14,413,194.83	67,940,917.79
- 港币	-	-	11,556.36	10,322.95
- 新加坡元	71,767.28	385,907.02	-37,169.79	-192,654.74
- 泰铢	495,979.56	102,846.98	1,477,597.39	297,620.68
- 印尼盾	5,273,624,907.79	2,430,613.72	1,749,464,630.73	775,082.81

(2) 本集团适用的人民币对外币的汇率分析如下：

	报告期平均汇率		年末汇率中间价	
	2023年	2022年	2023年	2022年
美元	7.0509	6.7327	7.0827	6.9646
欧元	7.6507	7.0900	7.8592	7.4229
澳元	4.6856	4.6717	4.8484	4.7138
港币	0.90055	0.85964	0.90622	0.89327
新加坡元	5.2634	4.8826	5.3772	5.1831
泰铢	0.20320417	0.19204138	0.20736133	0.20142204
印尼盾	0.00046558	0.00045392	0.00046090	0.00044304

(3) 敏感性分析

假定除汇率以外的其他风险变量不变，本集团于12月31日人民币及境外经营实体本位币对美元、欧元、澳元、新加坡元、泰铢和印尼盾的汇率变动使人民币升值5%将导致所有者权益和净利润的增加(减少)情况如下(考虑25%所得税)。此影响按资产负债表日即期汇率折算为人民币列示。

	所有者权益	净利润
2023年12月31日		
美元	24,356,665.36	24,356,665.36
欧元	-4,926.67	-4,926.67
澳元	-1,349,372.53	-1,349,372.53
新加坡元	-14,471.51	-14,471.51
泰铢	-3,856.76	-3,856.76
印尼盾	-91,148.01	-91,148.01
合计	22,892,889.88	22,892,889.88
2022年12月31日		
美元	37,421,441.87	37,421,441.87
欧元	-4,653.17	-4,653.17
澳元	-2,547,784.42	-2,547,784.42
港币	-387.11	-387.11
新加坡元	7,224.55	7,224.55
泰铢	-11,160.78	-11,160.78
印尼盾	-29,065.61	-29,065.61
合计	34,835,615.33	34,835,615.33

于12月31日，在假定其他变量保持不变的前提下，人民币及境外经营实体本位币对美元、欧元、澳元、新加坡元、泰铢和印尼盾的汇率变动使人民币贬值5%将导致所有者权益和净利润的变化和上表列示的金额相同但方向相反。

上述敏感性分析是假设资产负债表日汇率发生变动，以变动后的汇率对资产负债表日本集团持有的所面临汇率风险的金融工具进行重新计量得出的。上述分析不包括外币报表折算差异。上一年度的分析基于同样的假设和方法。

十一、公允价值的披露

下表列示了本集团在每个资产负债表日持续和非持续以公允价值计量的资产和负债于本报告期末的公允价值信息及其公允价值计量的层次。公允价值计量结果所属层次取决于对公允价值计量整体而言具有重要意义的最低层次的输入值。三个层次输入值的定义如下：

第一层次输入值：在计量日能够取得的相同资产或负债在活跃市场上未经调整的报价；

第二层次输入值：除第一层次输入值外相关资产或负债直接或间接可观察的输入值；

第三层次输入值：相关资产或负债的不可观察输入值。

1、以公允价值计量的资产和负债的年末公允价值

项目	附注	2023年			合计
		第一层次 公允价值计量	第二层次 公允价值计量	第三层次 公允价值计量	
持续的公允价值计量					
交易性金融资产	五、2	1,887,586,761.91	-	354,036,637.56	2,241,623,399.47
其中：债务工具投资		334,992,267.76	-	83,900,833.33	418,893,101.09
权益工具投资		1,503,899,040.42	-	270,135,804.23	1,774,034,844.65
衍生金融资产		8,287,174.68	-	-	8,287,174.68
理财产品		40,408,279.05	-	-	40,408,279.05
其他债权投资	五、12	246,022,550.00	-	-	246,022,550.00
其中：理财产品		246,022,550.00	-	-	246,022,550.00
其他权益工具投资	五、15	1,446,616,974.68	-	8,471,322,029.10	9,917,939,003.78
其他非流动金融资产	五、16	88,748,328.57	41,501,438.47	6,335,851,255.28	6,466,101,022.32
其中：权益工具投资		88,748,328.57	41,501,438.47	6,325,851,255.28	6,456,101,022.32
其他		-	-	10,000,000.00	10,000,000.00
投资性房地产	五、17	-	-	1,230,156,112.96	1,230,156,112.96
持续以公允价值计量的资产总额		<u>3,668,974,615.16</u>	<u>41,501,438.47</u>	<u>16,391,366,034.90</u>	<u>20,101,842,088.53</u>
交易性金融负债	五、29	13,385,120.42	-	4,590,000.00	17,975,120.42
其中：衍生金融负债		13,385,120.42	-	-	13,385,120.42
指定为以公允价值计量 且其变动计入当期损益的金 融负债		-	-	4,590,000.00	4,590,000.00
持续以公允价值计量的负债总额		<u>13,385,120.42</u>	<u>-</u>	<u>4,590,000.00</u>	<u>17,975,120.42</u>

2、以公允价值计量的资产和负债的年初公允价值

项目	附注	2022年			合计
		第一层次 公允价值计量	第二层次 公允价值计量	第三层次 公允价值计量	
持续的公允价值计量					
交易性金融资产	五、2	2,109,339,568.40	-	517,419,180.18	2,626,758,748.58
其中：债务工具投资		369,290,917.69	-	242,458,484.69	611,749,402.38
权益工具投资		1,538,526,989.11	-	274,960,695.49	1,813,487,684.60
衍生金融资产		98,914,177.97	-	-	98,914,177.97
理财产品		102,607,483.63	-	-	102,607,483.63
其他权益工具投资	五、15	1,293,998,971.49	-	8,498,886,763.20	9,792,885,734.69
其他非流动金融资产	五、16	131,088,212.41	-	5,823,011,249.17	5,954,099,461.58
其中：权益工具投资		131,088,212.41	-	5,813,011,249.17	5,944,099,461.58
其他		-	-	10,000,000.00	10,000,000.00
投资性房地产	五、17	-	-	691,592,989.39	691,592,989.39
持续以公允价值计量的资产总额		<u>3,534,426,752.30</u>	<u>-</u>	<u>15,530,910,181.94</u>	<u>19,065,336,934.24</u>
交易性金融负债	五、29	6,103,030.77	-	4,590,000.00	10,693,030.77
其中：衍生金融负债		6,025,418.96	-	-	6,025,418.96
指定为以公允价值计量 且其变动计入当期损益的金 融负债		77,611.81	-	4,590,000.00	4,667,611.81
持续以公允价值计量的负债总额		<u>6,103,030.77</u>	<u>-</u>	<u>4,590,000.00</u>	<u>10,693,030.77</u>

3、持续和非持续第一层次公允价值计量项目市价的确定依据

本集团持续第一层次公允价值计量项目市价系按公开活跃市场的股票、基金、债券等金融工具的收盘价。

4、持续和非持续第二层次公允价值计量项目，采用的估值技术和重要参数的定性及定量信息

于2023年12月31日，本集团无持续和非持续第二层次公允价值计量的情况。

5、持续和非持续第三层次公允价值计量项目，采用的估值技术和重要参数的定性及定量信息

于2023年12月31日，本集团持续第三层次公允价值计量项目主要为在投资基金中的份额以及持有的非上市公司股权。该等基金标的资产公允价值根据估值确定，估值方法主要为最近交易价格及市场法等；对于非上市公司股权的估值，如被投资企业经营环境和经营情况、财务状况等未发生重大变化，则本集团认为该等非交易性权益工具的投资成本一定程度上代表了对公允价值的最佳估计并据以进行会计处理。

- 6、 2023年，本集团上述持续以公允价值计量的资产和负债各层次之间没有发生转换，且本集团上述持续和非持续公允价值计量所使用的估值技术并未发生变更。
- 7、 不以公允价值计量的金融资产和金额负债的公允价值情况，
- 本集团于12月31日各项金融资产和金融负债的账面价值与公允价值之间无重大差异。

十二、 关联方及关联交易

1、 本公司的母公司情况

母公司名称	注册地	业务性质	注册资本(万元)	母公司对本公司的持股比例(%)	母公司对本公司的表决权比例(%)	本公司最终控制方
新希望控股集团有限公司	四川	企业管理及股权投资	100,000.00	75.00	75.00	刘永好

2、 子公司情况

本集团主要子公司的情况详见附注八、1。

3、 合营和联营企业情况

本集团重要的合营或联营企业详见附注八、3，本年或上年与本集团发生关联方交易，或本年末或上年末存在往来余额的合营或联营企业情况如下：

单位名称	与本企业关系
四川新网银行股份有限公司	本公司的联营企业
新希望五新实业集团有限公司及子公司	本公司的联营企业
浙江中澳现代产业园有限公司	本公司的联营企业
北京美好美得灵食品有限公司	子公司的合营企业
广东希望壹号股权投资合伙企业(有限合伙)	子公司的合营企业
海南农垦新希望农牧科技有限公司	子公司的合营企业
山东工融新希望股权投资基金合伙企业(有限合伙)	子公司的合营企业
沈阳新希望新农产业基金合伙企业(有限合伙)	子公司的合营企业
台山市嘉新物流有限公司	子公司的合营企业
延安新永香科技有限公司	子公司的合营企业
New Hope OCA Limited	子公司的合营企业
中国民生银行股份有限公司	子公司的联营企业
安徽安泰农业开发有限责任公司	子公司的联营企业
安徽新华鸭业有限公司	子公司的联营企业
北京万通立体之城投资有限公司	子公司的联营企业
北京未来星宇电子商务有限公司	子公司的联营企业
北京心喜商贸有限公司及子公司	子公司的联营企业

3、 合营和联营企业情况（续）：

单位名称	与本企业关系
成都华隆食品产业有限公司	子公司的联营企业
成都天府兴新鑫农牧科技有限公司及子公司	子公司的联营企业
河北千喜鹤肠衣有限公司	子公司的联营企业
南京和大食品有限公司	子公司的联营企业
宁波梅山保税港区晟馨投资合伙企业(有限合伙)	子公司的联营企业
黔西南希望农牧有限公司	子公司的联营企业
青岛大牧人机械股份有限公司及子公司	子公司的联营企业
厦门望润资产管理有限公司	子公司的联营企业
山东中新食品集团有限公司及子公司	子公司的联营企业
上海宠乐宠物用品有限公司	子公司的联营企业
上海六和勤强食品有限公司	子公司的联营企业
四川草根食代科技有限责任公司	子公司的联营企业
四川新隆数字供应链管理有限公司	子公司的联营企业
四川新希望鲜小厨电子商务有限公司	子公司的联营企业
四川新希望营养制品有限公司	子公司的联营企业
小草无限科技(四川)有限公司	子公司的联营企业
天津弼宸数据科技有限公司	子公司的联营企业
新云和创(北京)科技有限公司	子公司的联营企业

4、 其他关联方情况

其他关联方名称	关联关系
新希望亚太投资控股有限公司	母公司之母公司
拉萨经济技术开发区新希望投资有限公司	新希望亚太投资控股有限公司之母公司
Austar Sydney Business Pty Limited	受同一实际控制人控制的企业
Australian Fresh Milk Holdings Pty Limited	受同一实际控制人控制的企业
Australian Natural Care Products Pty Limited	受同一实际控制人控制的企业
Avagreen International Pte Limited	受同一实际控制人控制的企业
Charis Investment Holdings Pte Limited	受同一实际控制人控制的企业
Exceptional Assets Limited	受同一实际控制人控制的企业
Green Frontier Investments Limited	受同一实际控制人控制的企业
New Century Limited	受同一实际控制人控制的企业
New Hope Dairy International Limited	受同一实际控制人控制的企业
New Hope Invest Holding Pte Limited	受同一实际控制人控制的企业
New Hope Investment Pty Limited	受同一实际控制人控制的企业
Odyssey One Pte Limited	受同一实际控制人控制的企业
PT Charis Global Investments	受同一实际控制人控制的企业
Richboom Investment Holdings Limited	受同一实际控制人控制的企业
Universal Dairy Limited	受同一实际控制人控制的企业
Welkin Investment Limited	受同一实际控制人控制的企业
澳恩禧(成都)贸易有限责任公司	受同一实际控制人控制的企业
北京创升科技有限公司及子公司	受同一实际控制人控制的企业
北京新创共享科技有限公司	受同一实际控制人控制的企业
北京新加科技有限公司及子公司	受同一实际控制人控制的企业
毕节市锦拓置业有限公司	受同一实际控制人控制的企业
成都新创佳成科技有限公司	受同一实际控制人控制的企业
成都新希望金融信息有限公司及子公司	受同一实际控制人控制的企业
成都新希望实业投资有限公司	受同一实际控制人控制的企业
重庆中顶伟业股权投资中心(有限合伙)	受同一实际控制人控制的企业
德阳新希望六和食品有限公司及子公司	受同一实际控制人控制的企业
海南晟宸投资有限公司	受同一实际控制人控制的企业

4、其他关联方（续）

其他关联方名称	关联关系
拉萨经济技术开发区新地实业有限公司	受同一实际控制人控制的企业
拉萨经济技术开发区新陆实业有限公司及子公司	受同一实际控制人控制的企业
拉萨经济技术开发区新望投资有限公司	受同一实际控制人控制的企业
拉萨经济技术开发区新展投资中心(有限合伙)	受同一实际控制人控制的企业
宁波梅山保税港区晟蓉投资有限公司及子公司	受同一实际控制人控制的企业
宁波卓晟投资有限公司	受同一实际控制人控制的企业
上海希夕智能科技有限公司	受同一实际控制人控制的企业
四川川娃子食品有限公司及子公司	受同一实际控制人控制的企业
四川新川智数科技有限公司	受同一实际控制人控制的企业
四川新希望实业有限公司及子公司	受同一实际控制人控制的企业
新希望化工投资有限公司及子公司	受同一实际控制人控制的企业
新希望乳业股份有限公司及子公司	受同一实际控制人控制的企业
新希望数字科技有限公司及子公司	受同一实际控制人控制的企业
新希望投资集团有限公司	受同一实际控制人控制的企业
新希望物业服务集团有限公司及子公司	受同一实际控制人控制的企业
新希望新活悦品商贸(北京)有限公司	受同一实际控制人控制的企业
新增鼎(海南)投资发展有限公司	受同一实际控制人控制的企业
永智创新实业有限公司及子公司	受同一实际控制人控制的企业
浙江好络维医疗技术有限公司	受同一实际控制人控制的企业
浙江前程投资股份有限公司及子公司	受同一实际控制人控制的企业
	拉萨经济技术开发区新地实业有限公司的联营企业
北京厚生投资管理中心(有限合伙)	新希望投资集团有限公司的联营企业
兴源环境科技股份有限公司及子公司	新希望投资集团有限公司子公司的联营企业
四川省智游天府科技有限公司	新希望投资集团有限公司子公司的联营企业
四川清望纳米科技有限责任公司	新希望投资集团有限公司子公司的联营企业
成都锦官口腔医院有限公司	新希望投资集团有限公司子公司的联营企业
四川派摩互联科技有限公司	新希望投资集团有限公司子公司的联营企业
广州新希望特种饲料有限公司	子公司的参股企业
Coalsence Partner Investment Management LP	子公司的参股企业
上海旦生信息科技有限公司(有限合伙)	子公司的少数股东
New Hope-Coalescence Global Opportunity Holdings,LLC	子公司的少数股东
Golden Spring Group Pty Limited	子公司的少数股东
安徽新桥羽绒有限公司	子公司的原合营企业
湛江广垦新好农牧有限公司	子公司的原合营企业
山东海波尔六和育种有限公司	子公司的原联营企业

5、 关联交易情况

(1) 采购商品/接受劳务

关联方	关联交易内容	2023年	2022年
新希望化工投资有限公司及子公司	采购商品	389,877,499.58	81,876,788.89
	采购商品		
新希望五新实业集团有限公司及子公司	接受劳务	386,040,139.79	593,414,793.44
新希望乳业股份有限公司及子公司	采购商品	163,183,553.16	99,407,127.12
	工程施工		
兴源环境科技股份有限公司及子公司	采购商品	74,728,040.74	189,245,033.37
青岛大牧人机械股份有限公司及子公司	采购商品	46,140,685.36	80,187,422.93
成都天府兴新鑫农牧科技有限公司及子公司	采购商品	34,877,977.32	-
永智创新实业有限公司及子公司	接受劳务	26,394,509.54	13,848,812.88
延安新永香科技有限公司	采购商品	13,713,407.11	17,113,091.49
四川新川智数科技有限公司	接受劳务	11,399,699.07	1,709,632.30
北京创升科技有限公司及子公司	采购商品	9,487,166.89	215,600.00
新希望物业服务集团有限公司及子公司	接受劳务	3,949,432.85	5,631,456.85
安徽新桥羽绒有限公司	采购商品	3,335,873.65	2,726,865.03
北京新加科技有限公司及子公司	接受劳务	2,248,809.70	5,480,772.05
北京美好美得灵食品有限公司	采购商品	1,071,497.94	3,981,990.91
四川新希望实业有限公司及子公司	咨询服务	862,564.78	632,913.85
新希望投资集团有限公司	接受劳务	663,957.26	200,000.00
上海六和勤强食品有限公司	采购商品	276,679.58	611,908.72
新希望新活悦品商贸(北京)有限公司	采购商品	53,375.26	-
成都新希望实业投资有限公司	咨询服务	11,990.00	23,688.00
山东海波尔六和育种有限公司	采购商品	-	2,846,419.00
合计		1,168,316,859.58	1,099,154,316.83

(2) 销售商品/提供劳务

关联方	关联交易内容	2023年	2022年
新希望乳业股份有限公司及子公司	销售商品	926,626,905.66	865,464,004.97
上海六和勤强食品有限公司	销售商品	712,415,915.99	747,358,726.30
	销售商品		
新希望五新实业集团有限公司及子公司	提供劳务	516,581,830.68	402,001,422.84
新希望化工投资有限公司及子公司	销售商品	121,912,638.92	11,026,088.98
浙江前程投资股份有限公司及子公司	销售商品	99,589,380.53	-
海南农垦新希望农牧科技有限公司	销售商品	76,425,420.63	32,684,365.19
安徽安泰农业开发有限责任公司	销售商品	45,946,545.35	43,112,615.69
河北千喜鹤肠衣有限公司	销售商品	43,755,278.41	53,413,625.05
成都天府兴新鑫农牧科技有限公司及子公司	销售商品	11,230,874.18	-
安徽新桥羽绒有限公司	销售商品	8,711,731.73	26,456,347.00
北京美好美得灵食品有限公司	销售商品	7,953,536.45	16,987,137.35
兴源环境科技股份有限公司及子公司	销售商品	5,213,292.12	2,458,374.95
四川新川智数科技有限公司	提供劳务	5,000,000.00	-
沈阳新希望新农产业基金合伙企业(有限合伙)	咨询服务	2,676,784.64	11,320,754.43
永智创新实业有限公司及子公司	销售商品	2,455,783.35	217,766.87
山东工融新希望股权投资基金合伙企业(有限合伙)	咨询服务	1,885,999.07	11,037,735.56
湛江广垦新好农牧有限公司	销售商品	1,724,770.64	1,293,577.98
山东海波尔六和育种有限公司	销售商品	1,698,113.21	559,785.78
北京创升科技有限公司及子公司	销售商品	733,119.52	84,183.97
	销售商品		
拉萨经济技术开发区新地实业有限公司	提供劳务	388,679.24	-
成都新希望金融信息有限公司及子公司	提供劳务	308,000.00	-
北京新加科技有限公司及子公司	销售商品	230,295.83	2,331,390.16
北京新创共享科技有限公司	销售商品	25,710.72	-
新希望新活悦品商贸(北京)有限公司	销售商品	12,127.70	-
新希望物业服务集团有限公司及子公司	销售商品	1,614.68	523,596.57
延安新永香科技有限公司	销售商品	838.00	5,651,376.15
拉萨经济技术开发区新陆实业有限公司及子公司	销售商品	-	188,679.25
黔西南希望农牧有限公司	销售商品	-	16,271.68
合计		<u>2,593,505,187.25</u>	<u>2,234,187,826.72</u>

(3) 向关联方提供贷款、贴现及融资租赁业务的收入

关联方	关联交易内容	2023年	2022年
四川新网银行股份有限公司	利息收入	78,586,806.59	70,433,180.20
新希望五新实业集团有限公司及子公司	利息收入	29,524,089.62	28,837,763.34
毕节市锦拓置业有限公司	利息收入	9,581,608.32	10,436,120.66
新希望化工投资有限公司及子公司	利息收入	4,095,115.46	6,178,508.89
中国民生银行股份有限公司	利息收入	2,588.48	3,379.66
合计		<u>121,790,208.47</u>	<u>115,888,952.75</u>

(4) 向关联方吸收存款等业务的利息支出

关联方	关联交易内容	2023年	2022年
新希望五新实业集团有限公司及子公司	利息支出	7,690,502.28	14,360,353.39
四川新网银行股份有限公司	利息支出	7,456,638.88	7,876,034.28
新希望化工投资有限公司及子公司	利息支出	6,730,072.01	1,067,079.33
中国民生银行股份有限公司	利息支出	623,111.11	351,222.23
毕节市锦拓置业有限公司	利息支出	5,511.32	3,420.64
合计		22,505,835.60	23,658,109.87

(5) 关联租赁

出租：

承租方名称	租赁资产种类	2023年 确认的租赁收入	2022年 确认的租赁收入
延安新永香科技有限公司	猪场	17,334,091.08	17,334,091.08
北京美好美得灵食品有限公司	办公楼	12,322,607.04	13,313,819.95
新希望五新实业集团有限公司及子公司	办公楼	5,054,307.85	6,205,509.94
新希望物业服务集团有限公司及子公司	办公楼	655,100.08	221,442.32
拉萨经济技术开发区新陆实业有限公司及子公司	办公楼	486,855.70	232,510.20
新希望化工投资有限公司及子公司	办公楼	479,677.68	631,029.68
兴源环境科技股份有限公司及子公司	机器设备	451,943.60	557,592.24
新增鼎(海南)投资发展有限公司	办公楼	242,706.24	199,143.60
新希望乳业股份有限公司及子公司	办公楼/土地	219,850.32	259,076.60
新希望投资集团有限公司	办公楼	30,476.20	-
新希望亚太投资控股有限公司	办公楼	30,476.20	-
拉萨经济技术开发区新地实业有限公司	办公楼	30,476.20	-
永智创新实业有限公司及子公司	办公楼	30,476.20	-
山东海波尔六和育种有限公司	办公楼/猪场	-	435,625.59
新希望数字科技有限公司及子公司	办公楼	-	28,106.58
合计		37,369,044.39	39,417,947.78

承租：

出租方名称	租赁资产种类	2023年 确认的租赁费	2022年 确认的租赁费
新希望五新实业集团有限公司及子公司	办公楼	1,304,347.44	1,439,779.44
新希望乳业股份有限公司及子公司	办公楼	1,088,021.28	1,190,983.20
合计		2,392,368.72	2,630,762.64

(6) 关联担保

(a) 本集团作为担保方

被担保方	担保金额	担保起始日	担保到期日	担保是否已经履行完毕
新希望投资集团有限公司	500,000,000.00	2023/11/14	2026/11/14	否
新希望投资集团有限公司	200,000,000.00	2023/06/06	2024/06/06	否
新希望投资集团有限公司	200,000,000.00	2023/01/03	2025/01/02	否
新希望投资集团有限公司	150,000,000.00	2022/09/28	2024/09/27	否
新希望投资集团有限公司	150,000,000.00	2022/11/04	2024/09/27	否
新希望五新实业集团有限公司及子公司	600,000,000.00	2022/12/13	2026/12/13	否
新希望五新实业集团有限公司及子公司	520,000,000.00	2023/10/11	2025/10/11	否
新希望五新实业集团有限公司及子公司	470,000,000.00	2022/12/13	2024/12/13	否
新希望五新实业集团有限公司及子公司	163,000,000.00	2023/08/09	2026/08/09	否
新希望五新实业集团有限公司及子公司	110,000,000.00	2022/12/13	2025/12/13	否
新希望五新实业集团有限公司及子公司	99,000,000.00	2023/03/17	2025/03/17	否
成都天府兴新鑫农牧科技有限公司及子公司	222,200,000.00	2023/01/17- 2023/08/25	2024/01/17- 2030/01/17	否
成都天府兴新鑫农牧科技有限公司及子公司	221,000,000.00	2022/01/01	2028/11/20	否
成都天府兴新鑫农牧科技有限公司及子公司	216,000,000.00	2021/03/05- 2022/01/01	2024/06/30- 2029/02/23	否
成都天府兴新鑫农牧科技有限公司及子公司	185,000,000.00	2021/06/15- 2022/01/01	2024/04/29- 2031/04/28	否
成都天府兴新鑫农牧科技有限公司及子公司	28,666,665.67	2021/05/19	2027/05/19	否
成都天府兴新鑫农牧科技有限公司及子公司	536,748.25	2023/09/04- 2023/09/07	2024/02/23- 2024/03/05	否
山东中新食品集团有限公司及子公司	117,000,000.00	2023/12/05- 2023/12/13	2026/12/05- 2026/12/13	否
山东中新食品集团有限公司及子公司	100,000,000.00	2023/03/28	2024/03/15	否
山东中新食品集团有限公司及子公司	100,000,000.00	2023/11/30	2026/11/14	否
山东中新食品集团有限公司及子公司	79,000,000.00	2023/12/26- 2023/02/28	2024/08/28- 2024/12/26	否
山东中新食品集团有限公司及子公司	50,476,722.20	2023/09/08- 2023/11/30	2024/03/07- 2024/05/28	否
山东中新食品集团有限公司及子公司	50,000,000.00	2023/04/25	2024/04/24	否
山东中新食品集团有限公司及子公司	45,000,000.00	2023/09/27- 2023/09/28	2024/09/26- 2024/09/26	否
山东中新食品集团有限公司及子公司	40,000,000.00	2023/09/20- 2023/09/27	2024/09/18- 2024/09/26	否
山东中新食品集团有限公司及子公司	38,689,532.00	2023/09/07- 2023/10/26	2024/03/05- 2024/04/23	否
山东中新食品集团有限公司及子公司	31,228,553.50	2023/09/12- 2023/10/27	2024/03/12- 2024/04/27	否
山东中新食品集团有限公司及子公司	30,000,000.00	2023/09/21	2024/09/20	否
山东中新食品集团有限公司及子公司	30,000,000.00	2023/09/27	2024/09/26	否
山东中新食品集团有限公司及子公司	30,000,000.00	2023/09/28	2024/09/26	否
山东中新食品集团有限公司及子公司	25,000,000.00	2023/10/10	2024/09/26	否
山东中新食品集团有限公司及子公司	22,222,976.45	2023/09/15- 2023/11/09	2024/03/13- 2024/05/07	否
山东中新食品集团有限公司及子公司	21,540,835.60	2023/11/07	2024/05/07	否

(a) 本集团作为担保方 (续)

被担保方	担保金额	担保 起始日	担保 到期日	担保是 否已经 履行完毕
山东中新食品集团有限公司及子公司	20,000,000.00	2023/09/11	2024/09/06	否
山东中新食品集团有限公司及子公司	20,000,000.00	2023/09/15- 2023/09/20	2024/09/13- 2024/09/18	否
山东中新食品集团有限公司及子公司	20,000,000.00	2023/09/28	2024/09/26	否
山东中新食品集团有限公司及子公司	20,000,000.00	2023/10/30-	2024/04/25-	否
山东中新食品集团有限公司及子公司	20,000,000.00	2023/11/22	2024/05/22	否
山东中新食品集团有限公司及子公司	20,000,000.00	2023/11/22	2024/05/22	否
山东中新食品集团有限公司及子公司	20,000,000.00	2023/09/12-	2024/03/12-	否
山东中新食品集团有限公司及子公司	20,000,000.00	2023/09/13	2024/03/13	否
山东中新食品集团有限公司及子公司	19,337,222.45	2023/09/13	2024/03/13	否
山东中新食品集团有限公司及子公司	19,111,424.00	2023/09/13-	2024/03/13-	否
山东中新食品集团有限公司及子公司	19,111,424.00	2023/11/20	2024/05/20	否
山东中新食品集团有限公司及子公司	14,741,128.70	2023/10/26-	2024/04/25-	否
山东中新食品集团有限公司及子公司	14,741,128.70	2023/11/14	2024/05/10	否
山东中新食品集团有限公司及子公司	10,000,000.00	2023/04/12	2024/04/12	否
山东中新食品集团有限公司及子公司	10,000,000.00	2023/09/20	2024/09/18	否
山东中新食品集团有限公司及子公司	10,000,000.00	2023/09/19	2024/09/18	否
山东中新食品集团有限公司及子公司	10,000,000.00	2023/09/19	2024/09/18	否
山东中新食品集团有限公司及子公司	10,000,000.00	2023/09/28	2024/09/26	否
山东中新食品集团有限公司及子公司	9,994,967.80	2023/09/15	2024/03/15	否
山东中新食品集团有限公司及子公司	9,940,686.20	2023/09/11	2024/03/11	否
山东中新食品集团有限公司及子公司	6,529,343.50	2023/09/11-	2024/03/11-	否
山东中新食品集团有限公司及子公司	6,529,343.50	2023/12/06	2024/06/06	否
山东中新食品集团有限公司及子公司	5,493,912.36	2023/11/08-	2024/05/08-	否
山东中新食品集团有限公司及子公司	5,493,912.36	2023/12/26	2024/06/26	否
山东中新食品集团有限公司及子公司	3,615,593.58	2023/11/14	2024/05/14	否
山东中新食品集团有限公司及子公司	3,418,011.00	2023/09/13	2024/03/13	否
山东中新食品集团有限公司及子公司	3,344,738.40	2023/09/08	2024/03/08	否
山东中新食品集团有限公司及子公司	3,270,253.79	2022/04/22-		否
山东中新食品集团有限公司及子公司	3,270,253.79	2022/06/15	2027/04/21	否
山东中新食品集团有限公司及子公司	2,000,000.00	2023/10/30	2024/04/24	否
山东中新食品集团有限公司及子公司	1,788,095.60	2023/09/11	2024/03/11	否
山东中新食品集团有限公司及子公司	1,782,844.00	2023/09/13	2024/03/13	否
山东中新食品集团有限公司及子公司	1,640,296.00	2023/09/13	2024/03/13	否
山东中新食品集团有限公司及子公司	1,374,081.60	2023/12/11	2024/06/11	否
山东中新食品集团有限公司及子公司	1,104,009.40	2023/12/11	2024/06/11	否
山东中新食品集团有限公司及子公司	882,754.06	2023/05/23	2024/05/23	否
山东中新食品集团有限公司及子公司	288,113.48	2023/11/01	2024/04/30	否
厦门望润资产管理有限公司	52,000,000.00	2023/12/20	2025/12/12	否
厦门望润资产管理有限公司	34,450,000.00	2021/12/27	2024/12/26	否
厦门望润资产管理有限公司	32,499,900.00	2022/11/25	2024/02/04	否
厦门望润资产管理有限公司	30,875,000.00	2022/06/15	2025/06/15	否
厦门望润资产管理有限公司	6,825,000.00	2023/02/24	2024/02/04	否
德阳新希望六和食品有限公司及子公司	30,000,000.00	2023/04/24	2024/04/23	否
德阳新希望六和食品有限公司及子公司	30,000,000.00	2023/09/08	2024/09/06	否
德阳新希望六和食品有限公司及子公司	712,000.00	2023/08/17	2024/02/17	否
成都锦官口腔医院有限公司	10,000,000.00	2023/07/26	2024/07/25	否
兴源环境科技股份有限公司及子公司	5,000,000.00	2023/06/30	2024/06/29	否
合计	5,357,581,409.59			

(b) 本集团作为被担保方

担保方	担保金额	担保起始日	担保到期日	担保是否已经履行完毕
新希望投资集团有限公司	49,753,068.88	2022/12/01	2031/11/01	否
新希望投资集团有限公司	10,254,929.00	2022/12/23	2031/11/01	否
新希望投资集团有限公司	4,886,602.00	2023/01/13	2031/11/01	否
新希望投资集团有限公司	3,606,393.00	2023/08/01	2031/11/01	否
新希望投资集团有限公司	565,189.39	2023/06/13	2031/11/01	否
新希望投资集团有限公司	284,193.53	2023/12/15	2031/11/01	否
新希望五新实业集团有限公司及子公司	20,000,000.00	2023/06/30	2024/06/29	否
新希望五新实业集团有限公司及子公司、 四川新希望实业有限公司	10,000,000.00	2023/09/21	2024/09/14	否
成都华隆食品产业有限公司	30,000,000.00	2023/05/31	2024/05/30	否
成都华隆食品产业有限公司	20,000,000.00	2023/03/24	2024/03/23	否
成都华隆食品产业有限公司	15,000,000.00	2023/04/03	2024/03/28	否
合计	164,350,375.80			

(7) 关联方资产转让

关联方	关联交易内容	2023年
成都天府兴新鑫农牧科技有限公司 (注 1)	股权转让	543,406,100.00
海南晟宸投资有限公司 (注 2)	股权转让	1,500,800,000.00
成都新创佳成科技有限公司 (注 3)	股权转让	163,107,875.00
合计		1,727,324,974.09

注 1：子公司六和股份第九届董事会第十一次审议通过了《关于向参股公司出售资产暨关联交易的议案》，拟将川渝地区 7 个猪场项目公司出售给成都天府兴新鑫农牧科技有限公司。本年已将广元市兴新鑫农业发展有限公司、阆中市兴新鑫农牧科技有限公司、乐至县新牧农牧有限公司 100%股权转让给成都天府兴新鑫农牧科技有限公司，交易金额合计 54,340.61 万元，其中股权转让款 6,341.71 万元，债权转让款 47,998.90 万元。

注 2：本年与海南晟宸的股权转让详见附注七、3 (注 2)。

注 3：本年与新创佳成的股权转让详见附注七、3 (注 3)。

6、 关联方应收应付款项

(1) 应收关联方款项

项目名称	关联方	2023年		2022年	
		账面余额	坏账准备	账面余额	坏账准备
应收票据	山东中新食品集团有限公司及子公司	599,482,146.33	-	-	-
应收票据	德阳新希望六和食品有限公司及子公司	28,324,345.29	-	-	-
应收票据	安徽安泰农业开发有限责任公司	5,000,000.00	-	8,000,000.00	-
应收票据	上海六和勤强食品有限公司	521,233.87	-	-	-
应收票据	新希望乳业股份有限公司及子公司	100,000.00	-	-	-
应收票据	新希望化工投资有限公司及子公司	-	-	264,210.00	-
小计		633,427,725.49	-	8,264,210.00	-
应收账款	兴源环境科技股份有限公司及子公司	305,551,670.83	37,669,370.56	285,297,853.69	5,983,175.93
应收账款	山东中新食品集团有限公司及子公司	256,764,319.58	5,250,959.34	-	-
应收账款	成都华隆食品产业有限公司	53,714,326.65	32,228.60	-	-
应收账款	德阳新希望六和食品有限公司及子公司	53,468,543.34	519,411.57	-	-
应收账款	新希望乳业股份有限公司及子公司	29,613,233.84	49,719.55	49,932,788.03	67,558.61
应收账款	新希望五新实业集团有限公司及子公司	22,395,497.11	-	30,466,132.40	-
应收账款	北京美好美得灵食品有限公司	15,206,499.82	549,553.99	6,230,452.53	81,618.92
应收账款	成都天府兴新鑫农牧科技有限公司及子公司	8,720,949.88	704,881.12	215,555.08	2,823.76
应收账款	南京和大食品有限公司	8,168,381.45	8,168,381.45	25,027,303.01	25,027,303.01
应收账款	沈阳新希望新农产业基金合伙企业(有限合伙)	3,570,679.87	925,663.26	733,288.09	9,606.07
应收账款	海南农垦新希望农牧科技有限公司	1,845,413.96	81,107.95	940,580.00	56,550.92
应收账款	北京创升科技有限公司及子公司	112,720.35	67.64	327,159.06	254.65
应收账款	成都新希望金融信息有限公司及子公司	327,792.52	-	-	-
应收账款	拉萨经济技术开发区新陆实业有限公司及子公司	90,422.78	-	109,636.28	-
应收账款	四川川娃子食品有限公司及子公司	59,691.27	182.94	-	-
应收账款	新希望物业服务集团有限公司及子公司	55,601.58	0.14	87,844.07	19.89
应收账款	新希望化工投资有限公司及子公司	10,616.00	4.94	40,939.82	-
应收账款	北京新加科技有限公司及子公司	3,871.99	-	87,620.28	904.18
应收账款	广东希望壹号股权投资合伙企业(有限合伙)	-	-	32,069,968.02	2,548,445.50
应收账款	上海六和勤强食品有限公司	-	-	2,830,831.83	37,083.91
应收账款	安徽新桥羽绒有限公司	-	-	1,628,204.77	21,329.48
应收账款	四川派摩互联科技有限公司	-	-	106,245.98	65.86
小计		759,680,232.82	53,951,533.05	436,132,402.94	33,836,740.69
预付款项	山东中新食品集团有限公司及子公司	129,241,536.11	-	-	-
预付款项	德阳新希望六和食品有限公司及子公司	6,649,312.55	-	-	-
预付款项	新希望乳业股份有限公司及子公司	1,335,545.93	-	159,312.81	-
预付款项	新希望物业服务集团有限公司及子公司	885,851.74	-	874,345.48	-
预付款项	兴源环境科技股份有限公司及子公司	227,423.16	-	210,130.56	-
预付款项	青岛大牧人机械股份有限公司及子公司	176,773.00	-	517,784.77	-
预付款项	上海六和勤强食品有限公司	3,920.00	-	4,668.00	-
预付款项	北京创升科技有限公司及子公司	340.58	-	2,851,716.81	-
预付款项	上海宠乐宠物用品有限公司	-	-	15,155.52	-
预付款项	成都天府兴新鑫农牧科技有限公司及子公司	-	-	6,874.89	-
小计		138,520,703.07	-	4,639,988.84	-

(1) 应收关联方款项 (续)

项目名称	关联方	2023年		2022年	
		账面余额	坏账准备	账面余额	坏账准备
应收股利*1	德阳新希望六和食品有限公司及子公司	242,790,953.69	-	-	-
应收股利	山东中新食品集团有限公司及子公司	46,000,000.00	-	-	-
应收股利	兴源环境科技股份有限公司及子公司	6,000,000.00	-	6,000,000.00	-
应收股利	延安新永香科技有限公司	5,610,000.00	-	-	-
小计		300,400,953.69	-	6,000,000.00	-
其他应收款*1	新希望投资集团有限公司	9,627,963,261.99	-	9,113,496,408.03	-
其他应收款	新希望五新实业集团有限公司及子公司	1,772,825,016.25	-	2,425,219,473.21	58.64
其他应收款	Avagreen International Pte Limited	751,801,111.91	-	729,039,779.50	-
其他应收款	海南晟宸投资有限公司	750,400,000.00	7,428,960.00	-	-
其他应收款	宁波卓晟投资有限公司	419,530,547.92	-	355,825,000.00	-
其他应收款	新希望亚太投资控股有限公司	382,199,109.67	-	368,532,129.99	-
其他应收款	德阳新希望六和食品有限公司及子公司	359,243,733.76	17,817,963.73	-	-
其他应收款	北京创升科技有限公司及子公司	271,242,544.11	1,912,019.69	279,619,219.99	2,291,451.78
其他应收款	天津砾宸数据科技有限公司	250,070,161.22	-	169,789,325.50	-
其他应收款	Odyssey One Pte Limited	243,409,400.39	-	233,138,054.00	-
其他应收款	Richboom Investment Holdings Limited	105,900,703.67	-	139,176,750.23	-
其他应收款	成都新创佳成科技有限公司	81,107,875.00	210,805.93	-	-
其他应收款	北京新加科技有限公司及子公司	78,522,138.70	-	65,943,225.39	-
其他应收款	四川新隆数字供应链管理有限公司	68,352,228.87	177,715.80	-	-
其他应收款	Charis Investment Holdings Pte Limited	61,686,078.09	-	72,704,494.38	-
其他应收款	山东中新食品集团有限公司及子公司	53,204,922.10	9,416,993.57	-	-
其他应收款	北京美好美得灵食品有限公司	52,450,020.95	14,482,999.81	35,000,000.00	4,721,500.00
其他应收款	成都华隆食品产业有限公司	37,900,449.99	98,541.17	-	-
其他应收款	广东希望壹号股权投资合伙企业(有限合伙)	37,764,674.14	1,916,322.39	25,300.00	3,886.55
其他应收款	四川新希望营养制品有限公司	34,694,112.40	317,835.35	-	-
其他应收款	Australian Natural Care Products Pty Limited	22,361,639.60	140,505.03	7,023,108.46	51,481.33
其他应收款	永智创新实业有限公司及子公司	20,745,462.00	-	20,745,462.00	-
其他应收款	拉萨经济技术开发区新展投资中心(有限合伙)	18,372,768.84	-	53,041,643.84	-
其他应收款	拉萨经济技术开发区新地实业有限公司	18,292,173.46	-	18,292,173.46	-
其他应收款	广州新希望特种饲料有限公司	11,078,378.22	-	11,078,378.22	-
其他应收款	四川新希望鲜小厨电子商务有限公司	10,077,491.33	67,062.53	1,881.00	13.79
其他应收款	北京未来星宇电子商务有限公司	9,000,000.00	-	-	-
其他应收款	北京万通立体之城投资有限公司	8,150,000.00	8,150,000.00	8,150,000.00	8,150,000.00
其他应收款	台山市嘉新物流有限公司	4,900,011.00	3,759,601.80	4,450,011.00	3,570,987.52
其他应收款	澳恩禧(成都)贸易有限责任公司	4,759,735.09	237,436.18	4,084,554.24	29,940.92
其他应收款	PT Charis Global Investments	4,001,750.16	-	3,934,975.39	-
其他应收款	新希望控股集团有限公司	3,912,499.00	-	1,649,999.00	-
其他应收款	新希望乳业股份有限公司及子公司	3,741,256.36	53,972.91	12,832,131.01	112,871.54
其他应收款	兴源环境科技股份有限公司及子公司	3,257,986.17	-	2,679,348.17	-
其他应收款	New Hope Invest Holding Pte Limited	2,469,422.20	-	2,371,384.21	-
其他应收款	浙江好络维医疗技术有限公司	2,350,251.91	-	923,954.66	-
其他应收款	New Hope Investment Pty Limited	1,892,911.27	-	1,813,206.15	-
其他应收款	北京新创共享科技有限公司	1,295,169.12	-	2,075,262.51	-
其他应收款	Universal Dairy Limited	1,096,985.11	2,851.15	-	-
其他应收款	浙江前程投资股份有限公司及子公司	1,004,712.84	-	2,246,671.46	-
其他应收款	浙江中澳现代产业园有限公司	953,384.53	-	563,840.00	-
其他应收款	厦门望润资产管理有限公司	599,835.16	-	1,222,941.59	-
其他应收款	宁波梅山保税港区晟馨投资合伙企业(有限合伙)	597,727.00	-	597,727.00	-
其他应收款	四川新网银行股份有限公司	556,307.40	-	672,470.15	-

(1) 应收关联方款项 (续)

项目名称	关联方	2023年		2022年	
		账面余额	坏账准备	账面余额	坏账准备
其他应收款	Australian Fresh Milk Holdings Pty Limited	378,541.01	983.86	-	-
其他应收款	四川川娃子食品有限公司及子公司	208,668.62	542.34	-	-
其他应收款	成都天府兴新鑫农牧科技有限公司及子公司	163,401.67	2,334.87	742,495,543.53	37,496,024.95
其他应收款	北京厚生投资管理中心(有限合伙)	86,040.87	-	85,613.79	-
其他应收款	四川省智游天府科技有限公司	81,458.14	-	-	-
其他应收款	Green Frontier Investments Limited	79,865.16	-	78,723.89	-
其他应收款	四川清望纳米科技有限责任公司	63,133.36	-	-	-
其他应收款	New Hope Dairy International Limited	54,495.21	141.64	-	-
其他应收款	新希望物业服务集团有限公司及子公司	51,304.43	40,020.79	67,851.11	40,058.64
其他应收款	Wellkin Investment Limited	44,487.98	-	43,852.22	-
其他应收款	新希望数字科技有限公司及子公司	24,897.96	-	24,897.96	-
其他应收款	New Hope-Coalescence Global Opportunity Holdings,LLC	13,719.95	-	12,206.22	-
其他应收款	沈阳新希望新农产业基金合伙企业(有限合伙)	5,020.00	255.20	20.00	1.01
其他应收款	北京心喜商贸有限公司及子公司	1,820.00	-	-	-
其他应收款	上海旦生信息科技中心(有限合伙)	1,500.00	-	1,500.00	-
其他应收款	Golden Spring Group Pty Limited	1,454.52	-	1,414.14	-
其他应收款	新希望化工投资有限公司及子公司	-	-	143,660,995.86	-
其他应收款	安徽新桥羽绒有限公司	-	-	20,222,333.33	2,709,227.83
其他应收款	New Hope OCA Limited	-	-	764,415.03	-
其他应收款	小草无限科技(四川)有限公司	-	-	345,922.82	2,535.71
其他应收款	湛江广垦新好农牧有限公司	-	-	235,000.00	31,701.50
其他应收款	山东海波尔六和育种有限公司	-	-	170,506.00	8,610.55
其他应收款	上海希夕智能科技有限公司	-	-	20,295.45	-
其他应收款	Austar Sydney Business Pty Limited	-	-	141.41	-
小计		<u>15,596,995,757.78</u>	<u>66,235,865.74</u>	<u>15,056,191,516.50</u>	<u>59,220,352.26</u>
发放贷款及垫款	新希望五新实业集团有限公司及子公司	968,102,625.67	20,049,906.42	421,848,201.49	8,436,964.03
发放贷款及垫款	毕节市锦拓置业有限公司	197,894,813.37	3,952,000.00	213,314,569.44	4,266,291.39
发放贷款及垫款	新希望化工投资有限公司及子公司	70,078,069.45	1,400,000.00	180,178,494.20	3,603,569.88
发放贷款及垫款	四川新希望实业有限公司及子公司	15,108,611.11	408,000.00	-	-
发放贷款及垫款	新希望新活悦品商贸(北京)有限公司	2,652,439.57	71,625.84	-	-
发放贷款及垫款	浙江好络维医疗技术有限公司	1,590,709.98	42,987.05	-	-
发放贷款及垫款	四川川娃子食品有限公司及子公司	217,832.84	-	-	-
小计		<u>1,255,645,101.99</u>	<u>25,924,519.31</u>	<u>815,341,265.13</u>	<u>16,306,825.30</u>
债权投资	New Century Limited	530,291,890.01	-	610,972,684.34	-
债权投资	新希望五新实业集团有限公司及子公司	-	-	680,744,770.65	-
小计		<u>530,291,890.01</u>	<u>-</u>	<u>1,291,717,454.99</u>	<u>-</u>
其他非流动资产	兴源环境科技股份有限公司及子公司	96,532,485.99	-	100,324,579.06	-
其他非流动资产	青岛大牧人机械股份有限公司及子公司	14,409,173.71	-	14,378,433.71	-
小计		<u>110,941,659.70</u>	<u>-</u>	<u>114,703,012.77</u>	<u>-</u>

*1 应收股利、其他应收款为报表科目“其他应付款”下的二级科目

(2) 应付关联方款项

项目名称	关联方	2023年	2022年
应付票据	新希望化工投资有限公司及子公司	150,200,000.00	-
应付票据	北京创升科技有限公司及子公司	120,114,236.00	-
应付票据	山东中新食品集团有限公司及子公司	107,973,580.00	-
应付票据	青岛大牧人机械股份有限公司及子公司	15,378,987.87	53,839,071.00
应付票据	兴源环境科技股份有限公司及子公司	18,781,126.52	6,644,246.70
应付票据	新希望五新实业集团有限公司及子公司	6,171,193.89	6,639,012.03
小计		418,619,124.28	67,122,329.73
应付账款	兴源环境科技股份有限公司及子公司	199,810,619.52	261,313,486.61
应付账款	山东中新食品集团有限公司及子公司	69,939,569.09	-
应付账款	青岛大牧人机械股份有限公司及子公司	43,661,143.48	54,351,632.12
应付账款	德阳新希望六和食品有限公司及子公司	19,678,532.69	-
应付账款	新希望化工投资有限公司及子公司	11,506,838.75	1,034,861.14
应付账款	新希望五新实业集团有限公司及子公司	10,231,264.12	919,632.30
应付账款	四川新川智数科技有限公司	3,183,448.07	-
应付账款	新希望乳业股份有限公司及子公司	2,638,472.78	21,309,082.01
应付账款	新希望物业服务集团有限公司及子公司	1,141,373.24	977,775.56
应付账款	永智创新实业有限公司及子公司	732,617.67	1,704,446.86
应付账款	成都天府兴新鑫农牧科技有限公司及子公司	358,202.84	132,584.36
应付账款	四川川娃子食品有限公司及子公司	125,490.91	-
应付账款	北京创升科技有限公司及子公司	61,448.47	563,998.30
应付账款	四川新希望鲜小厨电子商务有限公司	36,000.00	-
应付账款	上海六和勤强食品有限公司	30,000.00	-
应付账款	北京美好美得灵食品有限公司	-	384,319.76
应付账款	上海宠乐宠物用品有限公司	-	60,051.37
应付账款	北京新加科技有限公司及子公司	-	33,070.00
应付账款	山东海波尔六和育种有限公司	-	13,215.00
小计		363,135,021.63	342,798,155.39
预收款项	德阳新希望六和食品有限公司及子公司	406,122.05	-
预收款项	新希望化工投资有限公司及子公司	214,260.46	214,260.46
预收款项	新希望物业服务集团有限公司及子公司	181,305.90	55,360.60
预收款项	新增鼎(海南)投资发展有限公司	28,229.85	28,229.85
预收款项	新希望乳业股份有限公司及子公司	18,320.66	18,320.66
预收款项	新希望五新实业集团有限公司及子公司	-	218,316.29
小计		848,238.92	534,487.86

(2) 应付关联方款项 (续)

项目名称	关联方	2023年	2022年
合同负债	山东中新食品集团有限公司及子公司	656,667,339.08	-
合同负债	新希望化工投资有限公司及子公司	140,929,203.54	159,433,768.58
合同负债	新希望乳业股份有限公司及子公司	22,600,876.81	15,240,358.11
合同负债	成都天府兴新鑫农牧科技有限公司及子公司	11,316,720.83	105,643.73
合同负债	新希望五新实业集团有限公司及子公司	10,979,999.63	173,159.56
合同负债	德阳新希望六和食品有限公司及子公司	4,922,267.47	-
合同负债	永智创新实业有限公司及子公司	2,485,867.53	2,019,511.79
合同负债	四川新希望实业有限公司及子公司	2,094,392.47	-
合同负债	上海六和勤强食品有限公司	1,882,309.38	3,998,613.58
合同负债	河北千喜鹤肠衣有限公司	160,296.05	98,851.77
合同负债	安徽安泰农业开发有限责任公司	137,952.60	34,000.00
合同负债	北京创升科技有限公司及子公司	99,450.75	26,030.41
合同负债	兴源环境科技股份有限公司及子公司	81,005.55	-
合同负债	安徽新华鸭业有限公司	61,350.00	61,350.00
合同负债	新希望物业服务集团有限公司及子公司	57,382.00	59,645.88
合同负债	成都锦官口腔医院有限公司	56,150.83	-
合同负债	北京新加科技有限公司及子公司	20,858.00	19,654.00
合同负债	四川省智游天府科技有限公司	2,000.00	-
合同负债	北京美好美得灵食品有限公司	16.50	34,940.03
合同负债	延安新永香科技有限公司	-	4,800,000.00
合同负债	山东工融新希望股权投资基金合伙企业(有限合伙)	-	1,502,309.67
合同负债	湛江广垦新好农牧有限公司	-	1,293,577.98
合同负债	海南农垦新希望农牧科技有限公司	-	542,258.38
合同负债	拉萨经济技术开发区新地实业有限公司	-	16,000.00
合同负债	拉萨经济技术开发区新陆实业有限公司及子公司	-	16,000.00
合同负债	新希望投资集团有限公司	-	16,000.00
合同负债	成都新希望金融信息有限公司及子公司	-	4,876.00
小计		854,555,439.02	189,496,549.47
吸收存款及同业存放	新希望五新实业集团有限公司及子公司	936,437,659.91	595,088,008.54
吸收存款及同业存放	四川川娃子食品有限公司及子公司	8,894,355.00	-
吸收存款及同业存放	四川新希望实业有限公司及子公司	490,073.28	-
吸收存款及同业存放	山东中新食品集团有限公司及子公司	90,480.59	-
吸收存款及同业存放	毕节市锦拓置业有限公司	67,381.58	229,016.29
吸收存款及同业存放	天津弼宸数据科技有限公司	10,536.10	31,430.38
吸收存款及同业存放	北京未来星宇电子商务有限公司	4,093.86	-
吸收存款及同业存放	德阳新希望六和食品有限公司及子公司	1,444.83	-
吸收存款及同业存放	新希望化工投资有限公司及子公司	647.35	458,051,116.22
吸收存款及同业存放	四川新希望营养制品有限公司	40.65	-
小计		945,996,713.15	1,053,399,571.43
应付股利*2	Exceptional Assets Limited	7,259,854.19	24,917,905.50
小计		7,259,854.19	24,917,905.50

(2) 应付关联方款项 (续)

项目名称	关联方	2023年	2022年
其他应付款	山东中新食品集团有限公司及子公司	2,796,496,537.69	-
其他应付款	德阳新希望六和食品有限公司及子公司	1,530,412,760.71	-
其他应付款	新希望五新实业集团有限公司及子公司	466,583,426.84	557,864,398.51
其他应付款	四川川娃子食品有限公司及子公司	319,078,280.29	20,000.00
其他应付款	Charis Investment Holdings Pte Limited	130,013,210.78	104,469,000.00
其他应付款	拉萨经济技术开发区新望投资有限公司	50,468,493.15	50,468,493.15
其他应付款	New Century Limited	45,074,377.10	37,858,177.59
其他应付款	重庆中顶伟业股权投资中心(有限合伙)	35,900,000.00	30,400,000.00
其他应付款	永智创新实业有限公司及子公司	29,440,000.00	32,015,000.00
其他应付款	天津弼宸数据科技有限公司	22,199,973.33	-
其他应付款	四川新川智数科技有限公司	14,291,218.22	13,523,630.73
其他应付款	Richboom Investment Holdings Limited	12,228,697.67	31,296,162.70
其他应付款	安徽新华鸭业有限公司	9,071,000.00	9,071,000.00
其他应付款	新希望化工投资有限公司及子公司	8,713,251.69	-
其他应付款	新希望乳业股份有限公司及子公司	6,087,342.37	5,802,742.80
其他应付款	新希望投资集团有限公司	4,556,873.99	4,704,443.42
其他应付款	北京创升科技有限公司及子公司	1,524,306.09	2,000.00
其他应付款	延安新永香科技有限公司	1,500,000.00	1,500,000.00
其他应付款	新希望数字科技有限公司及子公司	1,150,000.00	1,179,511.90
其他应付款	北京新加科技有限公司及子公司	729,392.77	-
其他应付款	青岛大牧人机械股份有限公司及子公司	613,847.79	207,261.46
其他应付款	新云和创(北京)科技有限公司	609,910.31	609,910.31
其他应付款	成都天府兴新鑫农牧科技有限公司及子公司	581,487.38	222,834,726.58
其他应付款	兴源环境科技股份有限公司及子公司	412,000.00	574,563.00
其他应付款	台山市嘉新物流有限公司	200,000.00	-
其他应付款	宁波梅山保税港区晟蓉投资有限公司及子公司	180,000.00	180,000.00
其他应付款	四川新希望营养制品有限公司	121,664.51	-
其他应付款	四川新希望实业有限公司及子公司	79,200.35	12,000.00
其他应付款	新希望物业服务集团有限公司及子公司	65,692.64	-
其他应付款	New Hope-Coalescence Global Opportunity Holdings, LLC	63,029.98	61,978.23
其他应付款	上海六和勤强食品有限公司	60,000.00	515,000.00
其他应付款	Coalsence Partner Investment Management LP	56,450.10	7,830.05
其他应付款	拉萨经济技术开发区新希望投资有限公司	1,000.00	1,000.00
其他应付款	成都锦官口腔医院有限公司	21.89	21.89
其他应付款	小草无限科技(四川)有限公司	-	11,400,000.00
其他应付款	四川草根食代科技有限责任公司	-	7,500,000.00
其他应付款	北京美好美得灵食品有限公司	-	330,730.81
其他应付款	山东海波尔六和育种有限公司	-	100,000.00
小计		5,488,563,447.64	1,124,509,583.13
一年内到期的非 流动负债	北京新加科技有限公司及子公司	-	100,000,000.00
小计		-	100,000,000.00

*2 应付股利、其他应付款为报表科目“其他应付款”下的二级科目

7、 其他关联事项

本公司为新希望五新实业集团有限公司及下属企业与生命保险资产管理有限公司的债权投资计划、西部信托有限公司的2023年度第一期定向资产支持票据信托承担差额补足责任。

本公司为新希望五新实业集团有限公司2023年发行的中期票据提供反担保责任。

本公司为新希望投资集团有限公司与渤海国际信托股份有限公司的信托贷款按约定承担差额补足责任。

十三、 资本管理

本集团资本管理的主要目标是保障本集团的持续经营，能够通过制定与风险水平相当的产品和服务价格并确保以合理融资成本获得融资的方式，以为股东提供合理回报及使债权人等其他利益相关者受益。

本集团定期复核和管理自身的资本结构，力求达到最理想的资本结构和合理回报。本集团考虑的因素包括：未来的资金需求、资本效率、现实及预期盈利能力、预期现金流、预期资本支出等。如果经济状况发生改变并影响本集团，本集团将会调整资本结构。

本集团无需遵循外部强制性资本要求，并通过资产负债率（总负债除以总资产）管理集团的资本结构。

资产负债率如下：

项目	2023年	2022年 (经重述)
总负债	137,912,271,222.72	134,593,110,973.21
总资产	202,999,421,701.66	207,261,970,275.29
资产负债率	67.94%	64.94%

十四、 股份支付

子公司六和股份于本年股份支付情况如下：

1、 股份支付整体情况

(1) 明细情况

- 本期授予的各项权益工具总额

限制性股票 789.00 万股

- 本期行权或解禁的各项权益工具总额

限制性股票 2,506.57 万股

- 本期失效的各项权益工具总额

限制性股票 558.08 万股

- 期末发行在外的股票期权行权价格的范围和合同剩余期限

无

- 期末发行在外的其他权益工具行权价格的范围和合同剩余期限

2022 年限制性股票激励计划首次授予发行在外的限制性股票数量为 1,812.30 万股，行权价格为 7.98 元/股，解锁期限：自授予日 2022 年 7 月 25 日起至 12 个月、24 个月、36 个月内的最后一个交易日当日止

2022 年限制性股票激励计划预留授予发行在外的限制性股票数量为 789 万股，行权价格为 7.98 元/股，解锁期限：自完成非交易过户日起至 12 个月、24 个月的最后一个交易日当日止

2022 年员工持股计划发行在外的限制性股票数量为 2,587.76 万股，行权价格为 7.98 元/股，解锁期限：自完成非交易过户日起至 12 个月、24 个月、36 个月内的最后一个交易日当日止

(2) 其他说明

(a) 股权激励计划已履行的决策程序

(i) 2019 年限制性股票与股票期权激励计划

2019 年 5 月 8 日，六和股份召开了第七届董事会第四十四次会议，审议通过了《关于<新希望六和股份有限公司 2019 年度限制性股票与股票期权激励计划（草案）>及其摘要的议案》、《关于<新希望六和股份有限公司 2019 年度限制性股票与股票期权激励计划考核管理办法>的议案》、《关于提请股东大会授权董事会办理股权激励相关事宜的议案》。

2019 年 6 月 6 日，六和股份召开 2019 年第一次临时股东大会，审议通过了前述议案。

2019 年 7 月 4 日，六和股份召开了第八届董事会第二次会议，审议通过了《关于向激励对象授予限制性股票与股票期权的议案》。

(ii) 2022 年限制性股票激励计划

2022 年 4 月 26 日，六和股份召开第八届董事会第五十二次会议，审议通过了《关于<新希望六和股份有限公司 2022 年限制性股票激励计划（草案）>及其摘要的议案》、《关于<新希望六和股份有限公司 2022 年限制性股票激励计划实施考核管理办法>的议案》、《关于提请股东大会授权董事会办理股权激励相关事宜的议案》。

2022 年 5 月 31 日，六和股份召开 2021 年年度股东大会，审议通过了前述议案。

2022 年 7 月 25 日，六和股份召开第九届董事会第三次会议，审议通过了《关于调整 2022 年限制性股票激励计划相关事项的议案》、《关于向激励对象首次授予限制性股票的议案》。

2023 年 5 月 30 日，六和股份召开第九届董事会第十五次会议及第九届监事会第十一次会议，审议通过了《关于向激励对象授予预留限制性股票的议案》。

(iii) 2022 年员工持股计划

2022 年 4 月 26 日，六和股份召开第八届董事会第五十二次会议，审议通过了《关于<新希望六和股份有限公司 2022 年员工持股计划（草案）>及其摘要的议案》、《关于<新希望六和股份有限公司 2022 年员工持股计划管理办法>的议案》、《关于提请股东大会授权董事会办理公司 2022 年员工持股计划有关事项的议案》。

2022 年 5 月 31 日，六和股份召开 2021 年年度股东大会，审议通过了上述议案。

(b) 股权激励计划的股票来源、激励对象以及首次授予日

(i) 2019 年限制性股票与股票期权激励计划

本次股权激励计划的股票来源系六和股份从二级市场回购的 A 股普通股；本次股权激励计划首次授予的激励对象总人数为 24 人，包括在六和股份及其分子公司任职的高级管理人员及其董事会认为对六和股份经营业绩和未来发展有直接影响的其他核心管理/技术人员；限制性股票与股票期权的首次授予日为 2019 年 7 月 18 日。

(ii) 2022 年限制性股票激励计划

本次限制性股票激励计划的股票来源系六和股份向激励对象定向发行的六和股份人民币 A 股普通股股票，拟授予激励对象的限制性股票数量为 4,137.00 万股，其中，首次授予限制性股票 3,327.50 万股，预留授予限制性股票 809.50 万股。本激励计划首次授予的激励对象共计 199 人，包括在六和股份（含其控股子公司）任职的董事、高级管理人员、核心技术/业务人员，本次激励计划首次授予日为 2022 年 7 月 25 日。

2022 年限制性股票激励计划预留登记授予数量 789.00 万股，预留授予的激励对象总人数为 370 人，预留授予日为 2023 年 5 月 30 日。

(iii) 2022 年员工持股计划

本次员工持股计划的股票来源系六和股份回购专用账户回购的新希望 A 股普通股股票；本次员工持股计划初始设立时总人数不超过 2,326 人，持有人范围为六和股份（含其控股子公司）的监事及核心员工；2022 年 9 月 30 日六和股份回购专用证券账户的股票非交易过户至“新希望六和股份有限公司-2022 年员工持股计划”账户。

(c) 股权激励达到行权条件

(i) 2019 年限制性股票与股票期权激励计划

2020 年 8 月 6 日，六和股份召开了第八届董事会第十九次会议和第八届监事会第十次会议，审议通过了《关于 2019 年股票期权与限制性股票激励计划第一个行权期/解除限售期行权/解除限售条件成就的议案》，本次激励计划授予限制性股票第一个解除限售期符合解除限售条件的激励对象共计 23 人，可解除限售的限制性股票数量为 877,500 股；授予股票期权第一个行权期符合行权条件的激励对象共计 23 人，可行权的期权数量为 4,095,000 份。

2021 年 8 月 9 日，六和股份召开了第八届董事会第四十一次会议和第八届监事会第二十一次会议，审议通过了《关于 2019 年度股票期权与限制性股票激励计划第二个行权期/解除限售期行权/解除限售条件成就的议案》，本次激励计划授予限制性股票第二个解除限售期符合解除限售条件的激励对象共计 15 人，可解除限售的限制性股票数量为 438,750 股；授予股票期权第二个行权期符合行权条件的激励对象共计 15 人，可行权的期权数量为 2,047,500 份。

(ii) 2022 年限制性股票激励计划

2023 年 7 月 25 日，六和股份召开了第九届董事会第十六次会议和第九届监事会第十二次会议，会议以通讯表决方式审议通过了《关于 2022 年限制性股票激励计划首次授予限制性股票第一个解除限售期解除限售条件成就的议案》。根据《上市公司股权激励管理办法》等文件的要求，同时结合六和股份 2022 年度已实现的业绩情况和各激励对象在 2022 年度的个人业绩考评结果，本次激励计划首次授予限制性股票第一个解除限售条件已成就。首次授予限制性股票第一个解除限售期符合部分/全部解除限售条件的激励对象共计 190 名，可解除限售的限制性股票数量为 1,001 万股。

(iii) 2022 年员工持股计划

六和股份 2022 年员工持股计划（以下简称“本次员工持股计划”）第一个锁定期已于 2023 年 9 月 29 日届满。根据中国证券监督管理委员会（以下简称“中国证监会”）《关于上市公司实施员工持股计划试点的指导意见》《深圳证券交易所上市公司自律监管指引第 1 号——主板上市公司规范运作》等相关要求，本次员工持股计划 2022 年度六和股份业绩完成情况及持有人 2022 年度个人绩效考核情况，第一个解锁期解锁条件已成就。本次将解锁的员工持股计划份额对应六和股份股票 15,055,660 股，占第一期计划解锁的标的股票权益 16,373,300 股的比例为 91.95%，占员工持股计划总股数 4,093.325 万股的 36.78%。

(d) 注销部分股票期权和回购注销部分限制性股票

(i) 2019 年限制性股票与股票期权激励计划

根据六和股份第八届董事会第十九次会议及 2020 年第一次临时股东大会决议，审议通过了《关于注销部分股票期权和回购注销部分限制性股票的议案》，鉴于 2019 年度限制性股票与股票期权激励计划的第一个行权/解除限售期，1 名激励对象绩效考核结果为“需改进”，当期满足 50%比例的行权/解除限售条件；1 名激励对象绩效考核结果为“不合格”，当期股票期权不得行权，由六和股份注销，当期限限制性股票不得解除限售，由六和股份回购注销。六和股份合计注销已获授但尚未行权的股票期权 105,000 份，回购注销已获授但尚未解除限售的限制性股票数量 22,500 股，截止本报告期末该部分股票期权与限制性股票已完成注销。

根据六和股份第八届董事会第二十八次会议及 2021 年第一次临时股东大会决议，审议通过了《关于注销部分股票期权和回购注销部分限制性股票的议案》，鉴于原激励对象中有 7 人已离职，根据《2019 年度限制性股票与股票期权激励计划（草案）》等相关规定，若激励对象主动离职，激励对象已获授但尚未解除限售的限制性股票不得解除限售，由六和股份进行回购后注销；已获授但尚未行权的股票期权不得行权，由六和股份注销。六和股份合计注销已获授但尚未行权的股票期权 2,835,000 份，回购注销已获授但尚未解除限售的限制性股票数量 1,215,000 股，截止本报告期末该部分股票期权与限制性股票已完成注销。

根据六和股份第八届董事会第四十一次会议及 2022 年第一次临时股东大会决议，审议通过了《关于注销部分股票期权和回购注销部分限制性股票的议案》，鉴于原激励对象中 2 人离职，根据《2019 年度限制性股票与股票期权激励计划（草案）》等相关规定，若激励对象主动离职，激励对象已获授但尚未解除限售的限制性股票不得解除限售，由六和股份进行回购后注销；已获授但尚未行权的股票期权不得行权，由六和股份注销；另根据《上市公司股权激励管理办法》规定，股票期权各行权期结束后，激励对象未行权的当期股票期权应当终止行权，六和股份应当及时注销。本次合计注销已获授但尚未行权的股票期权 1,246,445 份，回购注销已获授但尚未解除限售的限制性股票数量 168,750 股，截止本报告期末该部分股票期权与限制性股票已完成注销。

根据六和股份第九届董事会第四次会议及 2022 年第二次临时股东大会，审议通过了《关于 2019 年度限制性股票与股票期权激励计划第三个解除限售期解除限售条件未成就暨回购注销限制性股票的议案》、《关于注销 2019 年度限制性股票与股票期权激励计划股票期权的议案》，鉴于六和股份 2021 年度净利润为负值，未达到 2019 年度限制性股票与股票期权激励计划第三个解除限售期所设定业绩考核要求，六和股份拟回购注销 2019 年度激励计划 15 名激励对象所持有的未解除限售的合计 438,750 股限制性股票。另外，鉴于六和股份 2019 年度限制性股票与股票期权激励计划首次授予部分共两个行权期，第二个行权期可行权期限为 2022 年 5 月 27 日至 2022 年 7 月 15 日，其涉及的 15 名激励对象第二个行权期已届满，已行权 0 份，未行权 2,047,500 份，根据相关规定，六和股份拟注销 2019 年度限制性股票与股票期权激励计划 15 名激励对象在第二个行权期内未行权的股票期权合计 2,047,500 份，截止本报告期末该部分股票期权与限制性股票已完成注销。

根据六和股份第九届董事会第十二次会议和第九届监事会第九次会议，审议通过了《关于2019年度限制性股票与股票期权激励计划第四个解除限售期解除限售条件未成就暨回购注销限制性股票的议案》。鉴于六和股份2022年度净利润为负值，未达到2019年度限制性股票与股票期权激励计划第四个解除限售期所设定业绩考核要求，根据《上市公司股权激励管理办法》六和股份拟回购注销2019年度激励计划15名激励对象所持有的未解除限售的合计438,750股限制性股票。六和股份2022年年度股东大会审议通过了《关于2019年度限制性股票与股票期权激励计划第四个解除限售期解除限售条件未成就暨回购注销限制性股票的议案》，同意六和股份回购注销2019年度限制性股票与股票期权激励计划15名激励对象所持有的未解除限售的合计438,750股限制性股票，截止本报告期末该部分限制性股票已完成注销。

(ii) 2022年限制性股票激励计划

六和股份第九届董事会第十六次会议和第九届监事会第十二次会议，会议以通讯表决方式审议通过了《关于回购注销部分限制性股票的议案》需回购注销2022年限制性股票激励计划55名激励对象所持有的未解除限售的合计463.2万股限制性股票。根据六和股份《激励计划》相关规定，若激励对象主动辞职，已获授但尚未解除限售的限制性股票不得解除限售，由六和股份以授予价格进行回购注销。鉴于5名2022年限制性股票激励计划的激励对象，因从六和股份主动离职，失去本次限制性股票激励资格。六和股份应按照授予价格回购并注销上述共计5名激励对象已获授但尚未解锁的限制性股票。根据六和股份《激励计划》相关规定，因46名激励对象个人绩效考核结果为“C”，其个人本次激励计划第一个解除限售期对应解除限售额度的50%可解除限售；4名激励对象个人绩效考核结果为“D”，其个人本次激励计划第一个解除限售期对应解除限售额度均不能解除限售。六和股份将对不能解除限售的股份以授予价格进行回购注销。六和股份本次回购注销限制性股票的数量共计463.20万股。

六和股份第九届董事会第二十次会议和第九届监事会第十五次会议，会议以通讯表决方式审议通过了《关于回购注销部分限制性股票的议案》，根据六和股份《2022年限制性股票激励计划》（以下简称《激励计划》）的规定，因激励对象个人离职，需要按照六和股份《激励计划》的相关规定办理相关回购注销事项。本次共计回购的股份数量为51万股，本议案尚需提交六和股东大会审议。

2、以权益结算的股份支付情况

- 授予日权益工具公允价值的确定方法
根据 Black-Scholes 定价模型确定授予日权益工具的公允价值
- 可行权权益工具数量的确定依据
根据六和股份业绩条件达成情况、个人绩效考核结果等进行估计，其中业绩条件包括营业收入、经营性净利润增长指标
- 本期估计与上期估计有重大差异的原因：不适用
- 以权益结算的股份支付计入资本公积的累计金额（六和股份累计确认的资本公积）：379,666,637.70 元
- 六和股份本年以权益结算的股份支付确认的费用总额：231,772,412.04 元

十五、承诺及或有事项

1、重要承诺事项

于2023年12月31日，本集团没有需要披露的对外重要承诺事项。

2、或有事项

(1) 未决诉讼仲裁的财务影响

于2023年12月31日，本集团没有需要披露的重要未决诉讼仲裁事项。

本公司及个别子公司是某些法律诉讼中的被告，也是在日常业务中出现的其他诉讼中的原告，尽管现时无法确定这些或有事项、法律诉讼或仲裁的结果，本集团相信任何因此引致的负债不会对本集团的财务状况或经营业绩构成重要的负面影响。

(2) 对外提供担保的财务影响

本集团为关联方提供担保的情况，详见附注十二、5(6)。

本集团未对关联方以外的公司或个人提供担保。

十六、资产负债表日后事项

本集团无资产负债表日后事项。

十七、 分部报告

本集团依据附注三、(三十七)所载关于划分经营分部的要求进行了评估。本集团 2023 年度营业收入主要来源于农牧行业（详见附注五、56（2）），基于运营决策、资源配置及业绩评价之目的，管理层认为无需进行分部评价，因此并未呈列分部分析。

1、 地区信息

本集团按不同地区列示的对外交易收入见下表，对外交易收入是按接受服务或购买产品的客户的所在地进行划分的。

国家或地区	对外交易收入总额	
	2023 年	2022 年
境内	146,604,752,935.26	142,333,047,922.91
境外	20,510,736,674.77	18,840,293,314.33
合计	167,115,489,610.03	161,173,341,237.24

- 2、 于 2023 年度及 2022 年度，本集团来自各单一客户的收入均低于本集团总收入的 10%。

十八、 其他事项

1、 租赁

- (1) 本集团作为承租人

项目	金额
租赁负债的利息费用	351,954,013.46
计入相关资产成本或当期损益的简化处理的短期租赁费用	196,984,735.49
转租使用权资产取得的收入	11,025,918.75
与租赁相关的总现金流出	817,245,146.32

本集团承租的租赁资产包括土地使用权、猪场、房屋建筑物、机器设备、运输设备等；土地使用权的租赁期通常是 8 年至 30 年，猪场的租赁期通常是 5 年至 20 年，房屋建筑物的租赁期通常是 5 年至 30 年，机器设备的租赁期通常是 5 年至 10 年，运输设备的租赁期通常是 3 年至 4 年。部分租赁合同包含续租选择权，本集团在计量租赁负债确定租赁期时，已对续租选择权的行使情况进行合理估计。

本集团对短期租赁或低价值租赁不确认使用权资产和租赁负债。

(2) 本集团作为出租人

(a) 经营租赁

<u>项目</u>	<u>2023年</u>
租赁收入	92,273,105.20

本集团将部分房屋建筑物、厂房及设备用于出租，租赁期主要为3年至10年。本集团将该等租赁分类为经营租赁，因为该等租赁并未实质上转移与资产所有权有关的几乎全部风险和报酬。

本集团于资产负债表日后将收到的未折现的租赁收款额如下：

<u>项目</u>	<u>金额</u>
1年以内(含1年)	78,544,885.54
1-2年(含2年)	59,513,305.60
2-3年(含3年)	39,322,364.19
3-4年(含4年)	21,304,863.07
4-5年(含5年)	18,899,989.25
5年以上	61,737,225.17
合计	<u>279,322,632.82</u>

(b) 融资租赁

于期末未实现融资收益的余额为558,754.91元，采用实际利率法在租赁期限内分摊。根据与承租人签订的租赁合同，不可撤销租赁的最低租赁收款额如下：

<u>剩余租赁期</u>	<u>金额</u>
1年以内(含1年)	13,494,078.14
1-2年(含2年)	7,760,254.70
合计	<u>21,254,332.84</u>

随同审计报告一并使用
四川华信(集团)会计师事务所

新希望集团有限公司
资产负债表
2023年12月31日
(金额单位:人民币元)

	2023年	2022年 (经重述)
资产		
流动资产:		
货币资金	714,924,956.97	1,056,905,806.96
交易性金融资产	19,097,019.47	439,460,056.56
预付款项	3,300,000.00	-
其他应收款	18,744,854,497.38	17,631,553,258.49
其他流动资产	1,363,277.06	-
流动资产合计	19,483,539,750.88	19,127,919,122.01
非流动资产:		
债权投资	209,013,546.17	269,213,752.07
长期股权投资	13,539,109,896.28	13,456,480,516.93
其他权益工具投资	9,588,823,195.62	9,588,823,195.62
其他非流动金融资产	309,538,297.71	309,538,297.71
固定资产	653,561.90	748,670.96
使用权资产	1,035,844.98	8,283,084.86
无形资产	2,617,847.85	764,879.06
长期待摊费用	1,601,004.04	3,056,438.45
递延所得税资产	-	15,793,197.36
非流动资产合计	23,652,393,194.55	23,652,702,033.02
资产合计	43,135,932,945.43	42,780,621,155.03



随同审计报告一并使用
四川华信(集团)会计师事务所

新希望集团有限公司
资产负债表(续)
2023年12月31日
(金额单位:人民币元)

	2023年	2022年 (经重述)
负债和所有者权益		
流动负债:		
短期借款	10,797,786,437.53	8,382,274,363.22
应付职工薪酬	5,963,656.70	132,879.73
应交税费	267,513.19	9,497,988.59
其他应付款	155,718,940.10	195,868,483.40
一年内到期的非流动负债	4,003,866,382.27	5,953,734,044.33
其他流动负债	1,014,728,767.12	4,773,853,424.65
流动负债合计	15,978,331,696.91	19,315,361,183.92
非流动负债:		
长期借款	4,395,959,995.00	5,798,489,995.00
应付债券	6,646,057,860.17	1,000,000,000.00
租赁负债	-	1,938,038.94
递延收益	8,290,000.00	7,644,500.00
递延所得税负债	27,631,579.43	-
非流动负债合计	11,077,939,434.60	6,808,072,533.94
负债合计	27,056,271,131.51	26,123,433,717.86



随同审计报告一并使用
四川华信(集团)会计师事务所

新希望集团有限公司
资产负债表(续)
2023年12月31日
(金额单位:人民币元)

	2023年	2022年 (经重述)
负债和所有者权益(续)		
所有者权益:		
实收资本	3,200,000,000.00	3,200,000,000.00
其他权益工具	1,000,000,000.00	1,000,000,000.00
资本公积	260,342,918.44	418,446,011.18
其他综合收益	519,444,586.30	597,331,747.70
盈余公积	848,537,503.13	848,537,503.13
未分配利润	10,251,336,806.05	10,592,872,175.16
所有者权益合计	16,079,661,813.92	16,657,187,437.17
负债和所有者权益合计	43,135,932,945.43	42,780,621,155.03

此财务报表已于2024年4月30日获董事会批准。



刘永好
法定代表人



杨芳
主管会计工作负责人



王丹
会计机构负责人



(公司盖章)



随同审计报告一并使用
四川华信(集团)会计师事务所

新希望集团有限公司
利润表
2023 年度
(金额单位：人民币元)

	2023 年	2022 年 (经重述)
一、营业收入	102,703,286.40	111,892,949.11
二、减：营业成本	-	-
税金及附加	5,956,843.59	4,299,863.29
管理费用	117,962,234.26	119,332,175.88
财务费用	749,195,655.92	871,123,836.34
其中：利息费用	1,191,248,047.14	1,299,044,311.77
利息收入	424,071,045.91	438,007,602.71
加：其他收益	2,189,527.07	12,682,829.37
投资收益	571,324,097.66	3,017,304,284.10
其中：对联营企业和合营 企业的投资收益	241,752,133.51	488,909,511.18
公允价值变动收益（损失以“-”号填列）	4,052,881.57	-283,591,809.00
信用减值损失（损失以“-”号填列）	-27,802,175.51	-185,891,075.87
资产处置收益（损失以“-”号填列）	6,243.11	-
三、营业利润	-220,640,873.47	1,677,641,302.20
加：营业外收入	8,085.87	174,347.58
减：营业外支出	11,575,026.94	-
四、利润总额	-232,207,814.54	1,677,815,649.78
减：所得税费用	43,424,776.79	-115,489,458.33
五、净利润	-275,632,591.33	1,793,305,108.11
持续经营净利润	-275,632,591.33	1,793,305,108.11



随同审计报告一并使用
四川华信(集团)会计师事务所

新希望集团有限公司
利润表(续)
2023 年度
(金额单位: 人民币元)

	2023 年	2022 年 (经重述)
六、其他综合收益的税后净额	-77,887,161.40	-279,043,157.41
(一)不能重分类进损益的其他综合收益	-	-187,176,020.59
1.权益法下不能转损益的其他综合收益	-	-187,176,020.59
(二)将重分类进损益的其他综合收益	-77,887,161.40	-91,867,136.82
1.权益法下可转损益的其他综合收益	-77,887,161.40	-91,867,136.82
七、综合收益总额	-353,519,752.73	1,514,261,950.70

此财务报表已于 2024 年 4 月 30 日获董事会批准。



刘永好
法定代表人



杨芳
主管会计工作负责人



王丹
会计机构负责人



(公司盖章)



新希望集团有限公司
现金流量表
2023 年度
(金额单位: 人民币元)

	2023 年	2022 年
一、经营活动产生的现金流量:		
收到其他与经营活动有关的现金	238,733,813.59	4,413,789,009.32
经营活动现金流入小计	238,733,813.59	4,413,789,009.32
支付给职工以及为职工支付的现金	23,074,727.73	78,559,836.67
支付的各项税费	48,563,801.55	34,394,930.07
支付其他与经营活动有关的现金	1,986,696,389.85	568,255,834.53
经营活动现金流出小计	2,058,334,919.13	681,210,601.27
经营活动产生的现金流量净额	-1,819,601,105.54	3,732,578,408.05
二、投资活动产生的现金流量:		
收回投资收到的现金	2,395,488,095.48	2,442,575,411.70
取得投资收益收到的现金	11,404,714.44	408,549,970.60
处置固定资产、无形资产和其他长期资产收回的现金净额	-	300,000.00
收到其他与投资活动有关的现金	836,425,966.59	-
投资活动现金流入小计	3,243,318,776.51	2,851,425,382.30
购建固定资产、无形资产和其他长期资产支付的现金	249,190.00	514,888.00
投资支付的现金	88,417,000.00	948,831,945.00
支付其他与投资活动有关的现金	1,155,646,368.47	-
投资活动现金流出小计	1,244,312,558.47	949,346,833.00
投资活动产生的现金流量净额	1,999,006,218.04	1,902,078,549.30



随同审计报告一并使用
四川华信(集团)会计师事务所

新希望集团有限公司
现金流量表(续)
2023 年度
(金额单位:人民币元)

	2023 年	2022 年
三、筹资活动产生的现金流量:		
吸收投资收到的现金	-	1,000,000,000.00
取得借款收到的现金	24,124,432,262.09	24,569,982,372.15
筹资活动现金流入小计	24,124,432,262.09	25,569,982,372.15
偿还债务支付的现金	23,431,254,393.25	28,795,136,559.05
分配股利、利润或偿付利息支付的现金	1,144,729,015.53	1,597,525,778.00
支付其他与筹资活动有关的现金	64,581,588.13	78,488,071.33
筹资活动现金流出小计	24,640,564,996.91	30,471,150,408.38
筹资活动产生的现金流量净额	-516,132,734.82	-4,901,168,036.23
四、汇率变动对现金及现金等价物的影响	-5,437,665.10	205,664.78
五、现金及现金等价物净增加额	-342,165,287.42	733,694,585.90
加:年初现金及现金等价物余额	1,056,812,099.12	323,117,513.22
六、年末现金及现金等价物余额	714,646,811.70	1,056,812,099.12

此财务报表已于 2024 年 4 月 30 日获董事会批准。



刘永好
法定代表人



杨芳
主管会计工作负责人



王丹
会计机构负责人



(公司盖章)



随同审计报告一并使用
四川华信(集团)会计师事务所

新希望集团有限公司

所有者权益变动表

2023 年度

	实收资本	其他权益工具	资本公积	其他综合收益	盈余公积	未分配利润	股东权益合计
一、上年年末余额	3,200,000,000.00	1,000,000,000.00	418,446,011.18	597,331,747.70	848,537,503.13	10,592,819,276.70	16,657,134,538.71
加：会计政策变更	-	-	-	-	-	52,898.46	52,898.46
二、本年初金额（经重述）	3,200,000,000.00	1,000,000,000.00	418,446,011.18	597,331,747.70	848,537,503.13	10,592,872,175.16	16,657,187,437.17
三、本年增减变动金额 （减少以“-”号填列）	-	-	-158,103,092.74	-77,887,161.40	-	-341,535,369.11	-577,525,623.25
（一）综合收益总额	-	65,902,777.78	-	-77,887,161.40	-	-341,535,369.11	-353,519,752.73
（二）所有者投入资本	-	-	-158,103,092.74	-	-	-	-158,103,092.74
1、其他	-	-	-158,103,092.74	-	-	-	-158,103,092.74
（三）利润分配	-	-65,902,777.78	-	-	-	-	-65,902,777.78
1、对股东或其他权益工具持有者的分配	-	-65,902,777.78	-	-	-	-	-65,902,777.78
四、本年年末余额	3,200,000,000.00	1,000,000,000.00	260,342,918.44	519,444,586.30	848,537,503.13	10,251,336,806.05	16,079,661,813.92

此财务报表已于 2024 年 4 月 30 日获董事会批准。

刘永好
法定代表人

杨芳
主管会计工作负责人

王丹
会计机构负责人

刘永好

法定代表人

杨芳

主管会计工作负责人

王丹

会计机构负责人

(公司盖章)



随同审计报告一并使用
四川华信(集团)会计师事务所

新希望集团有限公司
所有者权益变动表
2022 年度

	实收资本	其他权益工具	资本公积	其他综合收益	盈余公积	未分配利润	股东权益合计
一、上年年末余额	3,200,000,000.00	-	1,061,456,124.38	460,156,345.66	669,207,711.19	9,561,500,264.27	14,952,320,445.50
加：会计政策变更	-	-	-	-	-	45,709.73	45,709.73
二、本年初金额（经重述）	3,200,000,000.00	-	1,061,456,124.38	460,156,345.66	669,207,711.19	9,561,545,974.00	14,952,366,155.23
三、本年增减变动金额 （减少以“-”号填列）	-	1,000,000,000.00	-643,010,113.20	137,175,402.04	179,329,791.94	1,031,326,201.16	1,704,821,281.94
（一）综合收益总额	-	16,430,555.56	-	-279,043,157.41	-	1,776,874,552.55	1,514,261,950.70
（二）所有者投入资本	-	1,000,000,000.00	-643,010,113.20	-	-	-	356,989,886.80
1.所有者或其他权益工具持有者投入资本	-	1,000,000,000.00	-	-	-	-	1,000,000,000.00
2.其他	-	-	-643,010,113.20	-	-	-	-643,010,113.20
（三）利润分配	-	-16,430,555.56	-	-	179,329,791.94	-329,329,791.94	-166,430,555.56
1.提取盈余公积	-	-	-	-	179,329,791.94	-179,329,791.94	-
2.对股东或其他权益工具持有者的分配	-	-16,430,555.56	-	416,218,559.45	-	-150,000,000.00	-166,430,555.56
（四）所有者权益内部结转	-	-	-	416,218,559.45	-	-416,218,559.45	-
1.其他综合收益结转留存收益	-	-	-	416,218,559.45	-	-416,218,559.45	-
四、本年年末余额	3,200,000,000.00	1,000,000,000.00	418,446,011.18	597,331,747.70	848,537,503.13	10,592,872,175.16	16,657,187,437.17

此财务报表已于 2024 年 4 月 30 日获董事会批准。

刘永好
法定代表人
3101079075080

杨芳
主管会计工作负责人

王丹
会计机构负责人

之杨印芳

之王印丹



(公司盖章)





营业执照

(副本)

统一社会信用代码
91510500083391472Y

扫描二维码登录
“国家企业信用
信息公示系统”
了解更多登记、
备案、许可、监
管信息。



名称 四川华信(集团)会计师事务所(特殊普通合伙)

出资额 肆仟叁佰万元整

类型 特殊普通合伙企业

成立日期 2013年11月27日

执行事务合伙人 李武林(委派代表:李武林)

主要经营场所 泸州市江阳中路28号楼3单元2号

经营范围

审查企业会计报表,出具审计报告;验证企业资本,出具验资报告;办理企业合并、分立、清算事宜中的审计业务,出具相关报告;基本建设年度财务决算审计;代理记账;会计咨询、税务咨询、管理咨询、会计培训;法律、法规规定的其他业务。(依法须经批准的项目,经相关部门批准后方可开展经营活动)。

登记机关



2023年11月10日

市场主体应当于每年1月1日至6月30日通过国家企业信用信息公示系统报送公示年度报告。

http://www.gsxt.gov.cn

国家企业信用信息公示系统网址:

国家市场监督管理总局监制



会计师事务所 执业证书

名称：四川华信（集团）会计师事务所（
特殊普通合伙）

首席合伙人：李武林

主任会计师：

经营场所：泸州市江阳中路28号楼3单元2号

组织形式：特殊普通合伙

执业证书编号：51010003

批准执业文号：川财审批（2013）34号

批准执业日期：2013年11月11日

说明

1、《会计师事务所执业证书》是证明持有人经财政部门依法审批，准予执行注册会计师法定业务的凭证。

《会计师事务所执业证书》记载事项发生变动的，应当向财政部门申请换发。

《会计师事务所执业证书》不得伪造、涂改、出租、出借、转让。

会计师事务所终止或执业许可注销的，应当向财政部门交回《会计师事务所执业证书》。



发证机关：四川省财政厅

2022年4月20日

中华人民共和国财政部制





姓名	唐辉
Full name	唐辉
性别	男
Sex	男
出生日期	1973年4月28日
Date of birth	1973年4月28日
工作单位	四川华信(集团)会计师事务所(特殊普通合伙)
Working unit	四川华信(集团)会计师事务所(特殊普通合伙)
身份证号码	512927197304280033
Identity card No.	512927197304280033



唐辉 474701500001

证书编号：474701500001
No. of Certificate

批准注册协会：四川省注册会计师协会
Authorized Institute of CPAs

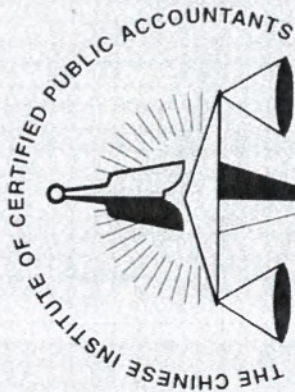
发证日期：2007年1月31日
Date of Issuance /y /m /d

年度检验登记

Annual Renewal Registration

本证书经检验合格，继续有效一年。
This certificate is valid for another year after this renewal.

年 月 日
/y /m /d



中国注册会计师协会



510100030012
伍丹

证书编号： 510100030012
No. of Certificate

批准注册协会： 四川省注册会计师协会
Authorized Institute of CPAs

发证日期： 2018 年 6 月 28 日
Date of Issuance /y /m /d

姓名 伍丹
Full name

性别 女
Sex

出生日期 1989年8月1日
Date of birth

工作单位 四川华信(集团)会计师事务所(特殊普通合伙)
Working unit

身份证号码 510132198908011627
Identity card No.

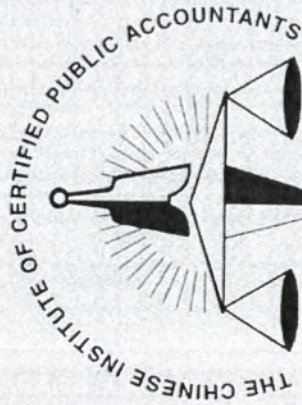


年度检验登记

Annual Renewal Registration

本证书经检验合格，继续有效一年。
This certificate is valid for another year after this renewal.

年 月 日
/y /m /d



中国注册会计师协会



姓名 肖莉

Full name

性别 女

Sex

出生日期 1991年10月21日

Date of birth

工作单位 四川华信(集团)会计师事务所(特殊普通合伙)

Working unit

身份证号码 511623199110212987

Identity card No.



年度检验登记

Annual Renewal Registration

本证书经检验合格，继续有效一年。
This certificate is valid for another year after this renewal.



肖莉 510100030021

证书编号： 510100030021
No. of Certificate

批准注册协会： 四川省注册会计师协会
Authorized Institute of CPAs

发证日期： 2019年 6月 28日
Date of Issuance /y /m /d

年 月 日
/y /m /d