

福建佰源智能装备股份有限公司

审阅报告

和信专字（2024）第 000343 号

目 录	页 码
一、审阅报告	1-2
二、已审阅财务报表及附注	
1、合并及公司资产负债表	3-6
2、合并及公司利润表	7-8
3、合并及公司现金流量表	9-10
4、合并及公司股东权益变动表	11-14
5、财务报表附注	15-95



和信会计师事务所（特殊普通合伙）

二〇二四年五月十七日



审阅报告

和信专字(2024)第 000343 号

福建佰源智能装备股份有限公司全体股东：

我们审阅了后附的福建佰源智能装备股份有限公司(以下简称佰源装备公司)财务报表,包括 2024 年 3 月 31 日的合并及公司资产负债表,2024 年 1-3 月的合并及公司利润表、合并及公司现金流量表、合并及公司股东权益变动表以及相关财务报表附注。这些财务报表的编制是佰源装备公司管理层的责任,我们的责任是在实施审阅工作的基础上对这些财务报表出具审阅报告。

我们按照《中国注册会计师审阅准则第 2101 号——财务报表审阅》的规定执行了审阅业务。该准则要求我们计划和实施审阅工作,以对财务报表是否不存在重大错报获取有限保证。审阅主要限于询问公司有关人员和财务数据实施分析程序,提供的保证程度低于审计。我们没有实施审计,因而不发表审计意见。

根据我们的审阅,我们没有注意到任何事项使我们相信佰源装备公司上述财务报表没有按照企业会计准则的规定编制,未能在所有重大方面公允反映佰源装备公司 2024 年 3 月 31 日合并及公司的财务状况以及 2024 年 1-3 月合并及公司的经营成果和合并及公司的现金流量。



(此页无正文)



中国注册会计师:

姜峰



中国注册会计师:

葛鹏



2024年5月17日



合并资产负债表

2024年3月31日

编制单位：福建佰源智能装备股份有限公司

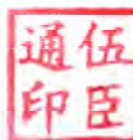
单位：人民币元

项 目	附注号	2024年3月31日	2023年12月31日
流动资产：			
货币资金	五、1	107,025,262.76	124,183,383.20
交易性金融资产			
衍生金融资产			
应收票据	五、2	37,866,626.96	27,477,829.38
应收账款	五、3	189,244,182.33	197,312,532.58
应收款项融资	五、4	4,648,904.04	4,330,815.14
预付款项	五、5	1,869,872.92	1,920,198.31
其他应收款	五、6	1,270,834.26	43,548.80
其中：应收利息			
应收股利			
存货	五、7	85,314,123.72	81,619,255.37
合同资产	五、8		38,000.00
持有待售资产			
一年内到期的非流动资产			
其他流动资产	五、9	13,637,287.89	11,593,544.50
流动资产合计		440,877,094.88	448,519,107.28
非流动资产：			
债权投资			
其他债权投资			
长期应收款			
长期股权投资			
其他权益工具投资			
其他非流动金融资产			
投资性房地产	五、10	14,839,703.24	14,986,906.22
固定资产	五、11	44,243,013.99	45,547,818.10
在建工程	五、12	7,980,522.96	3,804,289.59
生产性生物资产			
油气资产			
使用权资产	五、13	157,653.94	183,583.66
无形资产	五、14	11,271,680.50	11,372,886.59
开发支出			
商誉			
长期待摊费用	五、15	284,781.00	359,796.00
递延所得税资产	五、16	12,262,280.05	12,378,721.40
其他非流动资产	五、17	5,189,091.05	6,201,917.57
非流动资产合计		96,228,726.73	94,835,919.13
资产总计		537,105,821.61	543,355,026.41

法定代表人：

主管会计工作的负责人：

会计机构负责人：



第3页



合并资产负债表(续)

2024年3月31日

编制单位：福建佰源智能装备股份有限公司

单位：人民币元

项 目	附注号	2024年3月31日	2023年12月31日
流动负债：			
短期借款			
交易性金融负债			
衍生金融负债			
应付票据	五、19		6,505,877.85
应付账款	五、20	67,817,632.97	84,579,319.84
预收款项	五、21	119,758.31	113,166.97
合同负债	五、22	7,804,406.82	6,274,529.42
应付职工薪酬	五、23	4,865,616.12	7,485,921.53
应交税费	五、24	9,697,881.23	9,190,551.23
其他应付款	五、25	466,759.41	454,310.44
其中：应付利息			
应付股利			
持有待售负债			
一年内到期的非流动负债	五、26	100,568.21	104,766.60
其他流动负债	五、27	27,070,846.32	14,589,784.48
流动负债合计		117,943,469.39	129,298,228.36
非流动负债：			
长期借款			
应付债券			
其中：优先股			
永续债			
租赁负债	五、28	51,240.75	72,780.00
长期应付款			
长期应付职工薪酬			
预计负债			
递延收益			
递延所得税负债	五、16	23,648.09	27,537.55
其他非流动负债			
非流动负债合计		74,888.84	100,317.55
负债合计		118,018,358.23	129,398,545.91
股东权益：			
股本	五、29	109,785,200.00	109,785,200.00
其他权益工具			
其中：优先股			
永续债			
资本公积	五、30	182,350,489.61	182,350,489.61
减：库存股			
其他综合收益			
专项储备	五、31	14,758,705.67	14,925,909.36
盈余公积	五、32	10,289,029.60	10,289,029.60
未分配利润	五、33	101,904,038.50	96,605,851.93
归属于母公司股东权益合计		419,087,463.38	413,956,480.50
少数股东权益			
股东权益合计		419,087,463.38	413,956,480.50
负债和股东权益总计		537,105,821.61	543,355,026.41

法定代表人：

张祖钦

主管会计工作的负责人：

伍臣通

会计机构负责人：

张祖钦

第4页



资产负债表


2024年3月31日

编制单位：福建佰源智能装备股份有限公司

单位：人民币元


项目	附注号	2024年3月31日	2023年12月31日
流动资产：			
货币资金		105,785,277.73	122,894,986.90
交易性金融资产			
衍生金融资产			
应收票据		37,866,626.96	27,477,829.38
应收账款	十六、1	189,052,244.51	197,041,426.34
应收款项融资		4,648,904.04	4,330,815.14
预付款项		1,757,822.51	1,526,482.01
其他应收款	十六、2	1,235,785.84	24,491.90
其中：应收利息			
应收股利			
存货		82,093,898.83	78,853,189.06
合同资产			38,000.00
持有待售资产			
一年内到期的非流动资产			
其他流动资产		13,255,373.69	11,593,544.50
流动资产合计		435,695,934.11	443,780,765.23
非流动资产：			
债权投资			
其他债权投资			
长期应收款			
长期股权投资	十六、3	25,753,500.00	25,753,500.00
其他权益工具投资			
其他非流动金融资产			
投资性房地产		802,641.97	823,782.22
固定资产		37,943,686.08	39,899,477.26
在建工程			
生产性生物资产			
油气资产			
使用权资产		157,653.94	183,583.66
无形资产		6,239,415.64	6,361,902.25
开发支出			
商誉			
长期待摊费用			
递延所得税资产		13,654,343.34	13,832,376.08
其他非流动资产		2,877,793.05	2,385,622.57
非流动资产合计		87,429,034.02	89,240,244.04
资产总计		523,124,968.13	533,021,009.27

法定代表人：





主管会计工作的负责人：





会计机构负责人：





第5页



资产负债表(续)

2024年3月31日

编制单位: 福建佰源智能装备股份有限公司

单位: 人民币元

项 目	附注号	2024年3月31日	2023年12月31日
流动负债:			
短期借款			
交易性金融负债			
衍生金融负债			
应付票据			6,505,877.85
应付账款		84,237,775.56	104,777,245.72
预收款项			
合同负债		7,804,406.82	6,274,529.42
应付职工薪酬		4,292,559.03	6,857,129.70
应交税费		9,484,380.23	8,839,550.12
其他应付款		327,897.81	320,244.02
其中: 应付利息			
应付股利			
持有待售负债			
一年内到期的非流动负债		100,568.21	104,766.60
其他流动负债		27,070,846.32	14,589,784.48
流动负债合计		133,318,433.98	148,269,127.91
非流动负债:			
长期借款			
应付债券			
其中: 优先股			
永续债			
租赁负债		51,240.75	72,780.00
长期应付款			
长期应付职工薪酬			
预计负债			
递延收益			
递延所得税负债		23,648.09	27,537.55
其他非流动负债			
非流动负债合计		74,888.84	100,317.55
负债合计		133,393,322.82	148,369,445.46
股东权益:			
股本		109,785,200.00	109,785,200.00
其他权益工具			
其中: 优先股			
永续债			
资本公积		182,350,489.61	182,350,489.61
减: 库存股			
其他综合收益			
专项储备		11,509,451.32	11,582,618.20
盈余公积		10,289,029.60	10,289,029.60
未分配利润		75,797,474.78	70,644,226.40
股东权益合计		389,731,645.31	384,651,563.81
负债和股东权益总计		523,124,968.13	533,021,009.27

法定代表人:

张祖钦



主管会计工作的负责人:

伍臣通



会计机构负责人:

张祖钦



合并利润表

2024年1-3月

编制单位：福建佰源智能装备股份有限公司

单位：人民币元

项 目	附注号	2024年1-3月	2023年1-3月
一、营业总收入		47,988,352.06	41,692,840.33
其中：营业收入	五、34	47,988,352.06	41,692,840.33
二、营业总成本		41,164,732.43	37,274,811.39
其中：营业成本	五、34	32,194,818.66	29,254,532.80
税金及附加	五、35	721,424.21	388,310.84
销售费用	五、36	3,297,636.41	2,499,896.01
管理费用	五、37	3,052,146.28	3,329,873.76
研发费用	五、38	2,539,417.67	2,159,194.81
财务费用	五、39	-640,710.80	-356,996.83
其中：利息费用		4,607.57	3,131.46
利息收入		533,920.03	490,210.94
加：其他收益	五、40	538,523.57	10,682.38
投资收益（损失以“-”号填列）	五、41		2,093,403.00
其中：对联营企业和合营企业的投资收益			
以摊余成本计量的金融资产终止确认收益（损失以“-”号填列）			
净敞口套期收益（损失以“-”号填列）			
公允价值变动收益（损失以“-”号填列）			
信用减值损失（损失以“-”号填列）	五、42	639,471.35	2,456,489.71
资产减值损失（损失以“-”号填列）	五、43	-1,398,699.09	-464,102.15
资产处置收益（损失以“-”号填列）	五、44	-	-5,491.50
三、营业利润（亏损以“-”号填列）		6,602,915.46	8,509,010.38
加：营业外收入	五、45	94,342.14	68,613.09
减：营业外支出	五、46	484,749.41	75,956.57
四、利润总额（亏损总额以“-”号填列）		6,212,508.19	8,501,666.90
减：所得税费用	五、47	914,321.62	1,297,735.31
五、净利润（净亏损以“-”号填列）		5,298,186.57	7,203,931.59
（一）按经营持续性分类			
1. 持续经营净利润（净亏损以“-”号填列）		5,298,186.57	7,203,931.59
2. 终止经营净利润（净亏损以“-”号填列）			
（二）按所有权归属分类			
1. 归属于母公司股东的净利润		5,298,186.57	7,203,931.59
2. 少数股东损益			
六、其他综合收益的税后净额			
归属母公司股东的其他综合收益的税后净额			
（一）不能重分类进损益的其他综合收益			
1. 重新计量设定受益计划变动额			
2. 权益法下不能转损益的其他综合收益			
3. 其他权益工具投资公允价值变动			
4. 企业自身信用风险公允价值变动			
（二）将重分类进损益的其他综合收益			
1. 权益法下可转损益的其他综合收益			
2. 其他债权投资公允价值变动			
3. 金融资产重分类计入其他综合收益的金额			
4. 其他债权投资信用减值准备			
5. 现金流量套期储备			
6. 外币财务报表折算差额			
归属少数股东的其他综合收益的税后净额			
七、综合收益总额		5,298,186.57	7,203,931.59
归属于母公司股东的综合收益总额		5,298,186.57	7,203,931.59
归属于少数股东的综合收益总额			
八、每股收益：			
（一）基本每股收益	十七、2	0.05	0.07
（二）稀释每股收益	十七、2	0.05	0.07

法定代表人：

张祖钦



主管会计工作的负责人：

伍臣通



会计机构负责人：

张祖钦



第7页



利润表

2024年1-3月

编制单位：福建佰源智能装备股份有限公司

单位：人民币元

项目	附注号	2024年1-3月	2023年1-3月
一、营业收入	十六、4	47,946,057.61	40,958,902.74
减：营业成本	十六、4	33,070,463.38	28,509,622.14
税金及附加		663,154.92	316,285.60
销售费用		3,236,755.59	2,452,008.06
管理费用		2,737,922.58	3,136,948.58
研发费用		2,489,337.41	2,107,652.58
财务费用		-641,823.54	-358,427.19
其中：利息费用		10,792.15	3,131.46
利息收入		2,088,968.97	489,553.87
加：其他收益		346,096.34	9,874.16
投资收益（损失以“-”号填列）	十六、5		2,093,403.00
其中：对联营企业和合营企业的投资收益			
以摊余成本计量的金融资产终止确认收益（损失以“-”号填列）			
净敞口套期收益（损失以“-”号填列）			
公允价值变动收益（损失以“-”号填列）			
信用减值损失（损失以“-”号填列）		1,121,619.94	1,767,536.08
资产减值损失（损失以“-”号填列）		-1,366,401.12	-518,677.36
资产处置收益（损失以“-”号填列）			-5,491.50
二、营业利润（亏损以“-”号填列）		6,491,562.43	8,141,457.35
加：营业外收入		94,342.14	68,613.09
减：营业外支出		484,338.43	57,084.94
三、利润总额（亏损总额以“-”号填列）		6,101,566.14	8,152,985.50
减：所得税费用		948,317.76	1,307,487.18
四、净利润（净亏损以“-”号填列）		5,153,248.38	6,845,498.32
（一）持续经营净利润（净亏损以“-”号填列）		5,153,248.38	6,845,498.32
（二）终止经营净利润（净亏损以“-”号填列）			
五、其他综合收益的税后净额			
（一）不能重分类进损益的其他综合收益			
1. 重新计量设定受益计划变动额			
2. 权益法下不能转损益的其他综合收益			
3. 其他权益工具投资公允价值变动			
4. 企业自身信用风险公允价值变动			
（二）将重分类进损益的其他综合收益			
1. 权益法下可转损益的其他综合收益			
2. 其他债权投资公允价值变动			
3. 金融资产重分类计入其他综合收益的金额			
4. 其他债权投资信用减值准备			
5. 现金流量套期储备			
6. 外币财务报表折算差额			
六、综合收益总额		5,153,248.38	6,845,498.32
七、每股收益：			
（一）基本每股收益			
（二）稀释每股收益			

法定代表人：



主管会计工作的负责人：



会计机构负责人：



合并现金流量表

2024年1-3月

编制单位：福建佰源智能装备股份有限公司

单位：人民币元

项目	附注号	2024年1-3月	2023年1-3月
一、经营活动产生的现金流量：			
销售商品、提供劳务收到的现金		37,175,556.90	35,808,226.87
收到的税费返还		281,825.78	
收到其他与经营活动有关的现金	五、48	607,189.05	500,293.88
经营活动现金流入小计		38,064,571.73	36,308,520.75
购买商品、接受劳务支付的现金		28,255,034.45	19,485,054.13
支付给职工以及为职工支付的现金		12,224,514.25	10,596,759.64
支付的各项税费		4,486,072.70	4,937,765.15
支付其他与经营活动有关的现金	五、48	4,203,463.68	3,421,592.23
经营活动现金流出小计		49,169,085.08	38,441,171.15
经营活动产生的现金流量净额		-11,104,513.35	-2,132,650.40
二、投资活动产生的现金流量：			
收回投资收到的现金			
取得投资收益收到的现金			
处置固定资产、无形资产和其他长期资产收回的现金净额		191,116.13	85,076.25
处置子公司及其他营业单位收到的现金净额			
收到其他与投资活动有关的现金			
投资活动现金流入小计		191,116.13	85,076.25
购建固定资产、无形资产和其他长期资产支付的现金		4,385,635.67	2,937,654.03
投资支付的现金			
取得子公司及其他营业单位支付的现金净额			
支付其他与投资活动有关的现金			
投资活动现金流出小计		4,385,635.67	2,937,654.03
投资活动产生的现金流量净额		-4,194,519.54	-2,852,577.78
三、筹资活动产生的现金流量：			
吸收投资收到的现金			
其中：子公司吸收少数股东投资收到的现金			
取得借款收到的现金			
发行债券收到的现金			
收到其他与筹资活动有关的现金			
筹资活动现金流入小计			
偿还债务支付的现金			
分配股利、利润或偿付利息支付的现金			21,957,040.00
其中：子公司支付给少数股东的股利、利润			
支付其他与筹资活动有关的现金	五、48	22,302.00	27,702.00
筹资活动现金流出小计		22,302.00	21,984,742.00
筹资活动产生的现金流量净额		-22,302.00	-21,984,742.00
四、汇率变动对现金及现金等价物的影响		114,977.81	-60,229.46
五、现金及现金等价物净增加额		-15,206,357.08	-27,030,199.64
加：期初现金及现金等价物余额		122,228,619.84	129,703,000.94
六、期末现金及现金等价物余额		107,022,262.76	102,672,801.30

法定代表人：

徐开



主管会计工作的负责人：

伍通



会计机构负责人：

张祖



第9页



现金流量表

2024年1-3月

编制单位：福建佰源智能装备股份有限公司

单位：人民币元

项目	附注号	2024年1-3月	2023年1-3月
一、经营活动产生的现金流量：			
销售商品、提供劳务收到的现金		37,122,902.42	34,867,529.84
收到的税费返还		90,184.26	
收到其他与经营活动有关的现金		599,783.98	499,428.59
经营活动现金流入小计		37,812,870.66	35,366,958.43
购买商品、接受劳务支付的现金		34,122,248.94	20,409,584.41
支付给职工以及为职工支付的现金		10,838,011.50	9,543,529.34
支付的各项税费		4,128,971.39	4,303,641.51
支付其他与经营活动有关的现金		3,637,486.76	3,361,910.07
经营活动现金流出小计		52,726,718.59	37,618,665.33
经营活动产生的现金流量净额		-14,913,847.93	-2,251,706.90
二、投资活动产生的现金流量：			
收回投资收到的现金			
取得投资收益收到的现金			
处置固定资产、无形资产和其他长期资产收回的现金净额		191,116.13	83,748.82
处置子公司及其他营业单位收到的现金净额			
收到其他与投资活动有关的现金			
投资活动现金流入小计		191,116.13	83,748.82
购建固定资产、无形资产和其他长期资产支付的现金		527,889.82	2,682,321.31
投资支付的现金			
取得子公司及其他营业单位支付的现金净额			
支付其他与投资活动有关的现金			
投资活动现金流出小计		527,889.82	2,682,321.31
投资活动产生的现金流量净额		-336,773.69	-2,598,572.49
三、筹资活动产生的现金流量：			
吸收投资收到的现金			
取得借款收到的现金			
发行债券收到的现金			
收到其他与筹资活动有关的现金			
筹资活动现金流入小计			
偿还债务支付的现金			
分配股利、利润或偿付利息支付的现金			21,957,040.00
支付其他与筹资活动有关的现金		22,302.00	27,702.00
筹资活动现金流出小计		22,302.00	21,984,742.00
筹资活动产生的现金流量净额		-22,302.00	-21,984,742.00
四、汇率变动对现金及现金等价物的影响		114,977.81	-60,229.46
五、现金及现金等价物净增加额		-15,157,945.81	-26,895,250.85
加：期初现金及现金等价物余额		120,940,723.54	128,797,802.58
六、期末现金及现金等价物余额		105,782,777.73	101,902,551.73

法定代表人：

蔡文峰

主管会计工作的负责人：

伍臣通

会计机构负责人：

张祖钦



第10页



合并股东权益变动表

2024年1-3月

编制单位：福建佰源智能装备股份有限公司

单位：人民币元

项 目	本期数											
	归属于母公司股东权益											
	股本	其他权益工具 优先股 永续债 其他	资本公积	减：库存股	其他综合收益	专项储备	盈余公积	一般风险准备	未分配利润	其他	少数股东权益	股东权益合计
一、上年年末余额	109,785,200.00		182,350,489.61			14,925,909.36	10,289,029.60		96,605,851.93			413,956,480.50
加：会计政策变更												
前期差错更正												
其他												
二、本年初余额	109,785,200.00		182,350,489.61			14,925,909.36	10,289,029.60		96,605,851.93			413,956,480.50
三、本期增减变动金额（减少以“-”号填列）						-167,203.69			5,298,186.57			5,130,982.88
（一）综合收益总额									5,298,186.57			5,298,186.57
（二）股东投入和减少资本												
1. 股东投入普通股												
2. 其他权益工具持有者投入资本												
3. 股份支付计入股东权益的金额												
4. 其他												
（三）利润分配												
1. 提取盈余公积												
2. 提取一般风险准备												
3. 对所有者（或股东）的分配												
4. 其他												
（四）股东权益内部结转												
1. 资本公积转增股本												
2. 盈余公积转增股本												
3. 盈余公积弥补亏损												
4. 设定受益计划变动额结转留存收益												
5. 其他综合收益结转留存收益												
6. 其他												
（五）专项储备						-167,203.69						-167,203.69
1. 本期提取												
2. 本期使用						167,203.69						167,203.69
（六）其他												
四、本期末余额	109,785,200.00		182,350,489.61			14,758,705.67	10,289,029.60		101,904,038.50			419,087,463.38

法定代表人：

张钦



主管会计工作的负责人：

伍臣



会计机构负责人：

张钦



第11页



合并股东权益变动表

2024年1-3月

编制单位：福建佰源智能装备股份有限公司

单位：人民币元

项 目	上期数										少数股东权益	股东权益合计
	归属于母公司所有者权益											
	股本	其他权益工具 优先股 永续债 其他	资本公积	减：库存股	其他综合收益	专项储备	盈余公积	一般风险准备	未分配利润	其他		
一、上年年末余额	109,785,200.00		182,350,489.61			15,443,691.45	6,612,077.85	60,175,260.55				374,366,719.46
加：会计政策变更												
前期差错更正												
其他												
二、本年期初余额	109,785,200.00		182,350,489.61			15,443,691.45	6,612,077.85	60,175,260.55				374,366,719.46
三、本期增减变动金额（减少以“-”号填列）						441,091.10		7,203,931.59				7,645,022.69
（一）综合收益总额								7,203,931.59				7,203,931.59
（二）股东投入和减少资本												
1. 股东投入普通股												
2. 其他权益工具持有者投入资本												
3. 股份支付计入股东权益的金额												
4. 其他												
（三）利润分配												
1. 提取盈余公积												
2. 提取一般风险准备												
3. 对所有者（或股东）的分配												
4. 其他												
（四）股东权益内部结转												
1. 资本公积转增股本												
2. 盈余公积转增股本												
3. 盈余公积弥补亏损												
4. 设定受益计划变动额结转留存收益												
5. 其他综合收益结转留存收益												
6. 其他												
（五）专项储备						441,091.10						441,091.10
1. 本期提取						519,402.45						519,402.45
2. 本期使用						78,311.35						78,311.35
（六）其他												
四、本期期末余额	109,785,200.00		182,350,489.61			15,884,782.55	6,612,077.85	67,379,192.14				382,011,742.15

法定代表人：

主管会计工作的负责人：

会计机构负责人：









股东权益变动表

2024年1-3月

编制单位：福建佰源智能装备股份有限公司

单位：人民币元

项 目	本期末数						未分配利润	股东权益合计			
	股本	其他权益工具			资本公积	减：库存股			其他综合收益	专项储备	盈余公积
		优先股	永续债	其他							
一、上年年末余额	109,785,200.00				182,350,489.61			11,582,618.20	10,289,029.60	70,644,226.40	384,651,563.81
加：会计政策变更											
前期差错更正											
其他											
二、本年初余额	109,785,200.00				182,350,489.61			11,582,618.20	10,289,029.60	70,644,226.40	384,651,563.81
三、本期增减变动金额（减少以“-”号填列）								-73,166.88		5,153,248.38	5,080,081.50
（一）综合收益总额										5,153,248.38	5,153,248.38
（二）股东投入和减少资本											
1. 股东投入普通股											
2. 其他权益工具持有者投入资本											
3. 股份支付计入股东权益的金额											
4. 其他											
（三）利润分配											
1. 提取盈余公积											
2. 对所有者（或股东）的分配											
3. 其他											
（四）股东权益内部结转											
1. 资本公积转增股本											
2. 盈余公积转增股本											
3. 盈余公积弥补亏损											
4. 设定受益计划变动额结转留存收益											
5. 其他综合收益结转留存收益											
6. 其他											
（五）专项储备								-73,166.88			-73,166.88
1. 本期提取											
2. 本期使用								73,166.88			73,166.88
（六）其他											
四、本期末余额	109,785,200.00				182,350,489.61			11,509,451.32	10,289,029.60	75,797,474.78	389,731,645.31

法定代表人：



主管会计工作的负责人：



会计机构负责人：



股东权益变动表

2024年1-3月

编制单位：福建恒源智能装备股份有限公司

单位：人民币元

项 目	上期数										
	股本	其他权益工具			资本公积	库存股	其他综合收益	专项储备	盈余公积	未分配利润	股东权益合计
		优先股	永续债	其他							
一、上年年末余额	109,785,200.00				182,350,489.61				6,612,077.85	37,551,660.63	348,242,657.40
加：会计政策变更											
前期差错更正											
其他											
二、本年初余额	109,785,200.00				182,350,489.61				6,612,077.85	37,551,660.63	348,242,657.40
三、本期增减变动金额（减少以“-”号填列）											
（一）综合收益总额											
（二）股东投入和减少资本											
1. 股东投入普通股											
2. 其他权益工具持有者投入资本											
3. 股份支付计入股东权益的金额											
4. 其他											
（三）利润分配											
1. 提取盈余公积											
2. 对所有者（或股东）的分配											
3. 其他											
（四）股东权益内部结转											
1. 资本公积转增股本											
2. 盈余公积转增股本											
3. 盈余公积弥补亏损											
4. 设定受益计划变动额结转留存收益											
5. 其他综合收益结转留存收益											
6. 其他											
（五）专项储备											
1. 本期提取											
2. 本期使用											
（六）其他											
四、本期末余额	109,785,200.00				182,350,489.61				6,612,077.85	44,397,158.95	355,438,436.96

法定代表人：

林开



主管会计工作的负责人：

王巨通



会计机构负责人：

张敏



福建佰源智能装备股份有限公司

财务报表附注

一、公司基本情况

（一）公司概况

福建佰源智能装备股份有限公司（以下简称公司或本公司）成立于 2002 年 1 月 10 日，公司统一社会信用代码编号为 913505007336060776，公司注册资本为人民币 109,785,200.00 元，公司住所为福建省泉州市鲤城区常泰街道五星社区南环路 932 号，公司法定代表人为傅开实。

公司经营范围：

生产、销售：纺织机械、新型纺织机械成套设备、口罩机械设备、通用机械及零部件；软件开发；智能控制系统集成；自营和代理各类商品和技术的进出口（但涉及前置许可、国家限定公司经营或禁止进出口的商品和技术除外）。（依法须经批准的项目，经相关部门批准后方可开展经营活动）

公司主营业务：生产、销售纺织机械等。

公司所属行业：纺织机械行业。

（二）历史沿革

2021 年 7 月，根据公司股东大会决议和公司章程的规定，泉州佰源机械科技有限公司整体变更为福建佰源智能装备股份有限公司，按照经和信会计师事务所（特殊普通合伙）审计的泉州佰源机械科技有限公司截至 2021 年 1 月 31 日的净资产折为股本 10,000 万股（每股面值为人民币 1.00 元），剩余金额计入资本公积。2021 年 8 月 30 日完成在泉州市市场监督管理局注册登记。

2021 年 12 月，根据 2021 年 12 月 15 日第二次临时股东大会决议和修改后的章程规定，福建佰源智能装备股份有限公司申请新增的注册资本为人民币 3,703,700.00 元，全部由新增股东泉州市产业投资发展有限公司以货币资金认缴。变更后的注册资本为人民币 103,703,700.00 元。

2022 年 1 月，根据 2022 年 1 月 20 日第一次临时股东大会决议和修改后的章程规定，福建佰源智能装备股份有限公司申请新增的注册资本为人民币 3,981,500.00 元，全部由新增股东泉州市泉创金源投资合伙企业（有限合伙）以货币资金认缴。变更后的注册资本为人民币

107,685,200.00 元。

2022 年 8 月，根据 2022 年 8 月 6 日第四次临时股东大会决议和修改后的章程规定，福建佰源智能装备股份有限公司公司向苏怀蓝、蔡锦明、黄朝希、陈文胜、吴琦、张养生 6 位自然人股东定向发行 2,100,000.00 股人民币普通股，每股面值 1 元，每股发行价格 5.80 元。变更后的注册资本为人民币 109,785,200.00 元。

二、财务报表的编制基础

（一）编制基础

本公司财务报表以持续经营为基础，根据实际发生的交易和事项，按照财政部颁布的《企业会计准则》及相关规定，以及中国证券监督管理委员会《公开发行证券的公司信息披露编报规则第 15 号——财务报告的一般规定（2023 年修订）》的披露规定，并基于以下所述重要会计政策、会计估计进行编制。

（二）持续经营

报告期内及报告期末起至少十二个月，公司业务稳定，资产负债结构合理，具备持续经营能力，不存在影响持续经营能力的重大不利风险。

三、重要会计政策、会计估计

（一）遵循企业会计准则的声明

公司基于上述基础编制的财务报表符合《企业会计准则》的要求，真实、完整地反映了公司 2024 年 3 月 31 日的财务状况，2024 年 1-3 月的经营成果和现金流量等有关信息。

（二）会计期间

本公司会计年度为公历年度，即每年 1 月 1 日起至 12 月 31 日止。

（三）营业周期

本公司以 12 个月作为正常营业周期，并以其作为资产与负债流动性划分的标准。

（四）记账本位币

以人民币作为记账本位币。

（五）重要性标准确定方法和选择依据

项目	重要性标准
重要的单项计提坏账准备的应收款项	金额 \geq 3,000,000 元
重要的在建工程	金额 \geq 5,000,000 元

（六）同一控制下企业合并与非同一控制下企业合并

企业合并，是指将两个或两个以上单独的企业合并形成一个报告主体的交易或事项。企业合并分为同一控制下企业合并和非同一控制下企业合并。

1、同一控制下的企业合并

参与合并的企业在合并前后均受同一方或相同的多方最终控制且该控制并非暂时性的，为同一控制下的企业合并。

对同一控制下企业合并形成的长期股权投资，本公司在合并日按照所取得的被合并方在最终控制方合并财务报表中的净资产的账面价值的份额作为长期股权投资的初始投资成本，如被合并方在合并日的净资产账面价值为负数的，长期股权投资成本按零确定。长期股权投资的初始投资成本与支付的现金、转让的非现金资产及所承担债务账面价值之间的差额，调整资本公积（资本溢价或股本溢价）；资本公积（资本溢价或股本溢价）的余额不足冲减的，依次冲减盈余公积和未分配利润。本公司以发行权益性工具作为合并对价的，按发行股份的面值总额作为股本，长期股权投资的初始投资成本与本公司所发行股份面值总额之间的差额，调整资本公积（资本溢价或股本溢价）；资本公积（资本溢价或股本溢价）不足冲减的，依次冲减盈余公积和未分配利润。

本公司合并中发生的审计、法律服务、评估咨询等中介费用以及其他相关管理费用，于发生时计入当期损益。与发行权益性工具作为合并对价直接相关的交易费用，冲减资本公积（股本溢价），资本公积（股本溢价）不足冲减的，依次冲减盈余公积和未分配利润。与发行债务性工具作为合并对价直接相关的交易费用，计入债务性工具的初始确认金额。

2、非同一控制下的企业合并

参与合并的各方在合并前后不受同一方或相同的多方最终控制的，为非同一控制下的企业合并。

对于非同一控制下的企业合并，合并成本为本公司在购买日为取得对被购买方的控制权而付出的资产、发生或承担的负债以及发行的权益性证券的公允价值之和。本公司为企业合并发生的审计、法律服务、评估咨询等中介费用以及其他相关管理费用，应于发生时计入当期损益。本公司作为合并对价发行的权益性工具或债务性工具的交易费用，应当计入权益性工具或债务性工具的初始确认金额。所涉及的或有对价按其在购买日的公允价值计入合并成本，购买日后 12 个月内出现对购买日已存在情况的新的或进一步证据而需要调整或有对价的，相应调整合并商誉。

本公司非同一控制下合并中发生的合并成本及在合并中取得的可辨认净资产按购买日的公允价值计量。合并成本大于合并中取得的被购买方于购买日可辨认净资产公允价值份额的差额，确认为商誉。合并成本小于合并中取得的被购买方可辨认净资产公允价值份额的，本

公司首先对取得的被购买方各项可辨认资产、负债及或有负债的公允价值以及合并成本的计量进行复核，复核后合并成本仍小于合并中取得的被购买方可辨认净资产公允价值份额的，其差额计入当期损益。

（七）控制的判断标准和合并财务报表的编制方法

1、控制的判断标准和合并范围的确定

合并财务报表的合并范围以控制为基础予以确定。控制，是指本公司拥有对被投资方的权力，通过参与被投资方的相关活动而享有可变回报，并且有能力运用对被投资方的权力影响该回报金额。当相关事实和情况的变化导致对控制定义所涉及的相关要素发生变化时，本公司将进行重新评估。

本公司将所有控制的子公司（包括本公司所控制的单独主体）纳入合并财务报表范围，包括被本公司控制的企业、被投资单位中可分割的部分以及结构化主体。

2、统一母子公司的会计政策、统一母子公司的资产负债表日及会计期间

子公司与本公司采用的会计政策或会计期间不一致的，在编制合并财务报表时，按照本公司的会计政策或会计期间对子公司财务报表进行必要的调整。

3、合并财务报表抵销事项

合并财务报表以本公司和子公司的财务报表为基础，根据其他有关资料，由本公司编制。在编制合并财务报表时，本公司与子公司、子公司相互之间所有重大往来余额、交易及未实现利润予以抵销。本公司编制合并财务报表，将整个企业集团视为一个会计主体，依据相关企业会计准则的确认、计量和列报要求，按照统一的会计政策，反映本企业集团整体财务状况、经营成果和现金流量。子公司所有者权益中不属于本公司的份额，作为少数股东权益，在合并资产负债表中所有者权益项目下以“少数股东权益”项目单独列示。子公司当期净损益中属于少数股东权益的份额，在合并利润表中净利润项目下以“少数股东损益”项目列示。少数股东分担的子公司的亏损超过了少数股东在该子公司期初股东权益中所享有的份额，仍然冲减少数股东权益。

子公司持有本公司的长期股权投资，视为公司的库存股，作为所有者权益的减项，在合并资产负债表中所有者权益项目下以“减：库存股”项目列示。

4、合并取得子公司会计处理

对于本公司同一控制下企业合并取得的子公司，视同该企业合并于自最终控制方开始实时控制时已经发生，调整合并资产负债表的期初数，将子公司或业务合并当期期初至报告期末的收入、费用、利润纳入合并利润表，将子公司或业务合并当期期初至报告期末的现金流量纳入合并现金流量表，同时对比较报表的相关项目进行调整。

对于本公司非同一控制下企业合并取得的子公司，则不调整合并资产负债表期初数，将该子公司或业务自购买日至报告期末的收入、费用、利润纳入合并利润表；该子公司或业务自购买日至报告期末的现金流量纳入合并现金流量表。

5、处置子公司股权至丧失控制权的会计处理方法

(1) 一般处理方法

在报告期内，本公司处置子公司或业务，则该子公司或业务期初至处置日的收入、费用、利润纳入本公司合并利润表；该子公司或业务期初至处置日的现金流量纳入本公司合并现金流量表。

因处置部分股权投资或其他原因丧失了对被投资方控制权时，对于处置后的剩余股权投资，本公司按照其在丧失控制权日的公允价值进行重新计量。处置股权取得的对价与剩余股权公允价值之和，减去按原持股比例计算应享有原有子公司自购买日或合并日开始持续计算的净资产的份额与商誉之和的差额，计入丧失控制权当期的投资收益，同时冲减商誉。与原有子公司股权投资相关的其他综合收益等，应当在丧失控制权时转为当期投资收益。

(2) 分步处置子公司

本公司通过多次交易分步处置对子公司股权投资直至丧失控制权的，如处置对子公司股权投资的各项交易的条款、条件以及经济影响符合以下一种或多种情况，本公司将多次交易事项作为一揽子交易进行会计处理：

- ①这些交易是同时或者在考虑了彼此影响的情况下订立的；
- ②这些交易整体才能达成一项完整的商业结果；
- ③一项交易的发生取决于其他至少一项交易的发生；
- ④一项交易单独看是不经济的，但是和其他交易一并考虑时是经济的。

处置对子公司股权投资直至丧失控制权的各项交易属于一揽子交易的，本公司将各项交易作为一项处置子公司并丧失控制权的交易进行会计处理；但是，在丧失控制权之前每一次处置价款与处置投资对应的享有该子公司净资产份额的差额，在合并财务报表中确认为其他综合收益，在丧失控制权时一并转入丧失控制权当期的损益。

处置对子公司股权投资直至丧失控制权的各项交易不属于一揽子交易的，在丧失控制权之前，本公司按不丧失控制权的情况下部分处置对子公司的股权投资的相关政策进行会计处理；在丧失控制权时，按处置子公司一般处理方法进行会计处理。

6、购买子公司少数股权

本公司因购买少数股权新取得的长期股权投资成本与按照新增持股比例计算应享有子公司自购买日（或合并日）开始持续计算的净资产份额之间的差额，调整合并资产负债表中的

资本公积中的股本溢价，资本公积中的股本溢价不足冲减的，调整留存收益。

7、不丧失控制权的情况下部分处置对子公司的股权投资

本公司在不丧失控制权的情况下因部分处置对子公司的长期股权投资而取得的处置价款与处置长期股权投资相对应享有子公司自购买日或合并日开始持续计算的净资产份额之间的差额，调整合并资产负债表中的资本公积中的股本溢价，资本公积中的股本溢价不足冲减的，调整留存收益。

（八）合营安排的分类及共同经营的会计处理方法

合营安排，是指一项由两个或两个以上的参与方共同控制的安排。本公司根据在合营安排中享有的权利和承担的义务，将合营安排分为共同经营和合营企业。

合营安排分为共同经营和合营企业。本公司确认与共同经营中利益份额相关的下列项目，并按照相关企业会计准则的规定进行会计处理：

- 1、确认单独所持有的资产，以及按其份额确认共同持有的资产；
- 2、确认单独所承担的负债，以及按其份额确认共同承担的负债；
- 3、确认出售其享有的共同经营产出份额所产生的收入；
- 4、按其份额确认共同经营因出售产出所产生的收入；
- 5、确认单独所发生的费用，以及按其份额确认共同经营发生的费用。

当本公司作为合营方向共同经营投出或出售资产（该资产不构成业务，下同）、或者自共同经营购买资产时，在该等资产出售给第三方之前，本公司仅确认因该交易产生的损益中归属于共同经营其他参与方的部分。该等资产发生符合《企业会计准则第8号——资产减值》等规定的资产减值损失的，对于由本公司向共同经营投出或出售资产的情况，本公司全额确认该损失；对于本公司自共同经营购买资产的情况，本公司按承担的份额确认该损失。

合营企业，是指本公司仅对该安排的净资产享有权利的合营安排。本公司对合营企业的投资采用权益法核算，相关会计政策见本附注“三、（十八）长期股权投资”。

（九）现金及现金等价物的确定标准

本公司在编制现金流量表时所确定的现金，是指本公司库存现金以及可以随时用于支付的存款。

本公司在编制现金流量表时所确定的现金等价物，是指本公司持有的期限短、流动性强、易于转换为已知金额现金、价值变动风险很小的投资。

（十）外币业务及外币财务报表折算

1、外币业务折算

对于发生的外币交易，初始采用交易发生日的即期汇率折算人民币入账。

资产负债表日，本公司对于外币货币性项目采用资产负债表日即期汇率折算，由此产生的汇兑差额，除属于与购建符合资本化条件的资产相关的外币专门借款产生的汇兑差额按照借款费用资本化的原则处理之外，均计入当期损益。

以历史成本计量的外币非货币性项目，仍采用交易发生日的即期汇率折算，不改变其记账本位币金额。以公允价值计量的外币非货币性项目，采用公允价值确定日的即期汇率折算，折算后的记账本位币金额与原记账本位币金额的差额，作为公允价值变动(含汇率变动)处理，计入当期损益或确认为其他综合收益。

2、外币财务报表折算

本公司的控股子公司、合营企业、联营企业等，若采用与本公司不同的记账本位币，需对其外币财务报表折算后，再进行会计核算及合并财务报表的编报。

资产负债表中的资产和负债项目，采用资产负债表日的即期汇率折算，所有者权益项目除“未分配利润”项目外，其他项目采用发生时的即期汇率折算。

利润表中的收入和费用项目，采用按照系统合理的方法确定的、与交易发生日即期汇率近似的汇率折算，折算产生的外币财务报表折算差额，在资产负债表中所有者权益项目下单独列示。

外币现金流量采用现金流量发生日即期汇率近似的汇率折算。汇率变动对现金的影响额，在现金流量表中单独列示。

处置境外经营时，与该境外经营有关的外币报表折算差额，按比例转入处置当期损益。

(十一) 金融工具

金融工具，是指形成一个企业的金融资产，并形成其他单位的金融负债或权益工具的合同。在本公司成为金融工具合同的一方时确认一项金融资产或金融负债、权益工具。

1、金融资产的分类、确认和计量

本公司根据管理金融资产的业务模式和金融资产的合同现金流量特征，将金融资产划分为：以摊余成本计量的金融资产；以公允价值计量且其变动计入其他综合收益的金融资产；以公允价值计量且其变动计入当期损益的金融资产。

金融资产在初始确认时以公允价值计量。对于以公允价值计量且其变动计入当期损益的金融资产，相关交易费用直接计入当期损益；对于其他类别的金融资产，相关交易费用计入初始确认金额。因销售产品或提供劳务而产生的、未包含或不考虑重大融资成分的应收账款或应收票据，本公司按照预期有权收取的对价金额作为初始确认金额。

债务工具：

(1) 以摊余成本计量的金融资产

本公司管理此类金融资产的业务模式为以收取合同现金流量为目标，且此类金融资产的合同现金流量特征与基本借贷安排相一致，即在特定日期产生的现金流量，仅为对本金和以未偿付本金金额为基础的利息的支付。本公司对于此类金融资产按照实际利率法确认利息收入，按照摊余成本进行后续计量，其摊销或减值产生的利得或损失，计入当期损益。

(2) 以公允价值计量且其变动计入其他综合收益的金融资产

本公司管理此类金融资产的业务模式为既以收取合同现金流量为目标又以出售为目标，且此类金融资产的合同现金流量特征与基本借贷安排相一致。此类金融资产按照公允价值计量且其变动计入其他综合收益，但减值损失或利得、汇兑损益和按照实际利率法计算的利息收入计入当期损益。

此外，本公司将部分非交易性权益工具投资指定为以公允价值计量且其变动计入其他综合收益的金融资产。本公司将该类金融资产的相关股利收入计入当期损益，公允价值变动计入其他综合收益。当该金融资产终止确认时，之前计入其他综合收益的累计利得或损失将从其他综合收益转入留存收益，不计入当期损益。

(3) 以公允价值计量且其变动计入当期损益的金融资产

本公司将上述以摊余成本计量的金融资产和以公允价值计量且其变动计入其他综合收益的金融资产之外的金融资产，分类为以公允价值计量且其变动计入当期损益的金融资产，列示为交易性金融资产。此外，在初始确认时，本公司为了消除或显著减少会计错配，将部分金融资产指定为以公允价值计量且其变动计入当期损益的金融资产。对于此类金融资产，本公司采用公允价值进行后续计量，公允价值变动计入当期损益。自资产负债表日起超过一年到期且预期持有超过一年的，列示为其他非流动金融资产。

权益工具：

本公司将对其没有控制、共同控制和重大影响的权益工具分类为以公允价值计量且其变动计入当期损益的金融资产，列示为交易性金融资产；自资产负债表日起预期持有超过一年的，列示为其他非流动金融资产。

此外，本公司将部分非交易性权益工具投资指定为以公允价值计量且其变动计入其他综合收益的金融资产，列示为其他权益工具投资，且该指定一经作出不得撤销。本公司将该类金融资产的相关股利收入计入当期损益，公允价值变动计入其他综合收益。当该金融资产终止确认时，之前计入其他综合收益的累计利得或损失将从其他综合收益转入留存收益，不计入当期损益。

2、金融负债的分类、确认和计量

金融负债于初始确认时分类为以公允价值计量且其变动计入当期损益的金融负债和其他

金融负债。对于以公允价值计量且其变动计入当期损益的金融负债，相关交易费用直接计入当期损益，其他金融负债的相关交易费用计入其初始确认金额。

（1）以公允价值计量且其变动计入当期损益的金融负债

以公允价值计量且其变动计入当期损益的金融负债，包括交易性金融负债（含属于金融负债的衍生工具）和初始确认时指定为以公允价值计量且其变动计入当期损益的金融负债。

交易性金融负债（含属于金融负债的衍生工具），按照公允价值进行后续计量，除与套期会计有关外，公允价值变动计入当期损益。

被指定为以公允价值计量且其变动计入当期损益的金融负债，该负债由本公司自身信用风险变动引起的公允价值变动计入其他综合收益，且终止确认该负债时，计入其他综合收益的自身信用风险变动引起的其公允价值累计变动额转入留存收益。

其余公允价值变动计入当期损益。若按上述方式对该等金融负债的自身信用风险变动的影响进行处理会造成或扩大损益中的会计错配的，本公司将该金融负债的全部利得或损失（包括企业自身信用风险变动的影响金额）计入当期损益。

（2）其他金融负债

除金融资产转移不符合终止确认条件或继续涉入被转移金融资产所形成的金融负债、财务担保合同外的其他金融负债分类为以摊余成本计量的金融负债，按摊余成本进行后续计量，终止确认或摊销产生的利得或损失计入当期损益。

3、金融资产转移的确认依据和计量方法

满足下列条件之一的金融资产，予以终止确认：①收取该金融资产现金流量的合同权利终止；②该金融资产已转移，且将金融资产所有权上几乎所有的风险和报酬转移给转入方；③该金融资产已转移，虽然企业既没有转移也没有保留金融资产所有权上几乎所有的风险和报酬，但是放弃了对该金融资产的控制。若企业既没有转移也没有保留金融资产所有权上几乎所有的风险和报酬，且未放弃对该金融资产的控制的，则按照继续涉入所转移金融资产的程度确认有关金融资产，并相应确认有关负债。继续涉入所转移金融资产的程度，是指该金融资产价值变动使企业面临的风险水平。

金融资产整体转移满足终止确认条件的，将所转移金融资产的账面价值及因转移而收到的对价与原计入其他综合收益的公允价值变动累计额之和的差额计入当期损益。

金融资产部分转移满足终止确认条件的，将所转移金融资产的账面价值在终止确认及未终止确认部分之间按其相对的公允价值进行分摊，并将因转移而收到的对价与应分摊至终止确认部分的原计入其他综合收益的公允价值变动累计额之和与分摊的前述账面金额之差额计入当期损益。

本公司对采用附追索权方式出售的金融资产，或将持有的金融资产背书转让，需确定该金融资产所有权上几乎所有的风险和报酬是否已经转移。已将该金融资产所有权上几乎所有的风险和报酬转移给转入方的，终止确认该金融资产；保留了金融资产所有权上几乎所有的风险和报酬的，不终止确认该金融资产；既没有转移也没有保留金融资产所有权上几乎所有的风险和报酬的，则继续判断企业是否对该资产保留了控制，并根据前面各段所述的原则进行会计处理。

4、金融负债的终止确认

金融负债（或其一部分）的现时义务已经解除的，本公司终止确认该金融负债（或该部分金融负债）。本公司（借入方）与借出方签订协议，以承担新金融负债的方式替换原金融负债，且新金融负债与原金融负债的合同条款实质上不同的，终止确认原金融负债，同时确认一项新金融负债。本公司对原金融负债（或其一部分）的合同条款作出实质性修改的，终止确认原金融负债，同时按照修改后的条款确认一项新金融负债。

金融负债（或其一部分）终止确认的，本公司将其账面价值与支付的对价（包括转出的非现金资产或承担的负债）之间的差额，计入当期损益。

5、金融资产和金融负债的抵销

当本公司具有抵销已确认金额的金融资产和金融负债的法定权利，且该种法定权利是当前可执行的，同时本公司计划以净额结算或同时变现该金融资产和清偿该金融负债时，金融资产和金融负债以相互抵销后的净额在资产负债表内列示。除此以外，金融资产和金融负债在资产负债表内分别列示，不予相互抵销。

6、金融资产和金融负债的公允价值确定方法

公允价值，是指市场参与者在计量日发生的有序交易中，出售一项资产所能收到或者转移一项负债所需支付的价格。金融工具存在活跃市场的，本公司采用活跃市场中的报价确定其公允价值。活跃市场中的报价是指易于定期从交易所、经纪商、行业协会、定价服务机构等获得的价格，且代表了在公平交易中实际发生的市场交易的价格。金融工具不存在活跃市场的，本公司采用估值技术确定其公允价值。估值技术包括参考熟悉情况并自愿交易的各方最近进行的市场交易中使用的价格、参照实质上相同的其他金融工具当前的公允价值、现金流量折现法和期权定价模型等。在估值时，公司采用在当前情况下适用并且有足够可利用数据和其他信息支持的估值技术，选择与市场参与者在相关资产或负债的交易中所考虑的资产或负债特征相一致的输入值，并尽可能优先使用相关可观察输入值。在相关可观察输入值无法取得或取得不切实可行的情况下，使用不可观察输入值。

7、权益工具

权益工具是指能证明拥有本公司在扣除所有负债后的资产中的剩余权益的合同。本公司发

行（含再融资）、回购、出售或注销权益工具作为权益的变动处理，与权益性交易相关的交易费用从权益中扣减。本公司不确认权益工具的公允价值变动。

本公司权益工具在存续期间分派股利（含分类为权益工具的工具所产生的“利息”）的，作为利润分配处理。

8、金融资产减值

预期信用损失，是指以发生违约的风险为权重的金融工具信用损失的加权平均值。信用损失，是指本公司按照原实际利率折现的、根据合同应收的所有合同现金流量与预期收取的所有现金流量之间的差额，即全部现金短缺的现值。

（1）本公司对于以摊余成本计量的金融资产、以公允价值计量且其变动计入其他综合收益的债务工具投资和财务担保合同、《企业会计准则第14号——收入》定义的合同资产（2020年1月1日以后）等，以预期信用损失为基础确认损失准备。

本公司考虑有关过去事项、当前状况以及对未来经济状况的预测等合理且有依据的信息，以发生违约的风险为权重，计算合同应收的现金流量与预期能收到的现金流量之间差额的现值的概率加权金额，确认预期信用损失。

在每个资产负债表日，本公司对于处于不同阶段的金融工具的预期信用损失分别进行计量。金融工具自初始确认后信用风险未显著增加的，处于第一阶段，本公司按照未来12个月内的预期信用损失计量损失准备；金融工具自初始确认后信用风险已显著增加但尚未发生信用减值的，处于第二阶段，本公司按照该金融工具整个存续期的预期信用损失计量损失准备；金融工具自初始确认后已经发生信用减值的，处于第三阶段，本公司按照该工具整个存续期的预期信用损失计量损失准备。

对于在资产负债表日具有较低信用风险的金融工具，本公司假设其信用风险自初始确认后并未显著增加，按照未来12个月内的预期信用损失计量损失准备。

本公司对于处于第一阶段和第二阶段、以及较低信用风险的金融工具，按照其未扣除减值准备的账面余额和实际利率计算利息收入。对于处于第三阶段的金融工具，按照其账面余额减已计提减值准备后的摊余成本和实际利率计算利息收入。

（2）应收票据

本公司对于应收票据按照相当于整个存续期内的预期信用损失金额计量损失准备。对于划分为组合的应收票据，本公司参考历史信用损失经验，结合当前状况以及对未来经济状况的预测，通过违约风险敞口和整个存续期预期信用损失率，计算预期信用损失。除了单项评估信用风险的应收票据外，基于应收票据的信用风险特征，将其划分为不同组合：

组合名称	预期信用损失会计估计政策
银行承兑汇票组合	信用级别较高的银行承兑汇票，管理层评价该所持有的银行承兑汇票不存在重大的信用风险，不会因银行违约而产生重大损失，因此无需计提坏账准备。
	信用级别一般的银行承兑汇票，按照预期信用损失计提坏账准备。
商业承兑汇票组合	按照预期信用损失计提坏账准备，与应收账款的组合划分相同。

对于在收入确认时对应收账款进行初始确认，后又将该应收账款转为商业承兑汇票结算的，按照账龄连续计算的原则对应收票据计算预期损失率。

（3）应收账款及合同资产

对于应收账款及合同资产，无论是否存在重大融资成分，本公司考虑所有合理且有依据的信息，包括前瞻性信息，以单项或组合的方式对上述应收款项预期信用损失进行估计，并采用预期信用损失的简化模型，始终按照整个存续期的预期信用损失计量损失准备。计提方法如下：

①期末对有客观证据表明其已发生减值的应收款项单独进行减值测试，根据其预计未来现金流量现值低于其账面价值的差额，确认减值损失，计提坏账准备。

②当单项金融资产无法以合理成本评估预期信用损失的信息时，本公司考虑了不同客户的信用风险特征，以账龄组合为基础评估应收款项及合同资产的预期信用损失。

对于划分为组合的应收账款及合同资产，本公司参考历史信用损失经验，结合当前状况以及对未来经济状况的预测，编制应收账款及合同资产账龄与整个存续期预期信用损失率对照表，计算预期信用损失。预期信用损失率如下

账龄	预期信用损失率（%）
一年以内（含一年）	5.00
一年至二年（含二年）	10.00
二年至三年（含三年）	50.00
三年以上	100.00

（4）其他应收款

其他应收款组合1：应收职工备用金

其他应收款组合2：应收保证金及押金

其他应收款组合3：应收往来款项及其他

对划分为组合的其他应收款，本公司通过违约风险敞口和未来12个月内或整个存续期预期信用损失率，计算预期信用损失。

本公司将计提或转回的损失准备计入当期损益。

（十二）应收款项坏账准备的确认标准、计提方法

参见附注三、（十一）金融工具、8、金融资产减值。

（十三）应收款项融资

公司对于合同现金流量特征与基本借贷安排相一致，且公司管理此类金融资产的业务模式为既以收取合同现金流量为目标又以出售为目标的应收票据及应收账款，本公司将其分类为应收款项融资，以公允价值计量且其变动计入其他综合收益。应收款项融资采用实际利率法确认的利息收入、减值损失及汇兑差额确认为当期损益，其余公允价值变动计入其他综合收益。终止确认时，之前计入其他综合收益的累计利得或损失从其他综合收益转出，计入当期损益。

（十四）存货

1、存货分类

公司存货包括生产经营过程中为销售或耗用而持有的原材料、在产品、自制半成品、委托加工物资、库存商品等。

2、存货取得和发出的计价方法

公司存货按成本进行初始计量，存货成本包括采购成本、加工成本和其他使存货达到目前场所和状态所发生的支出。

发出存货采用月末一次加权平均法；低值易耗品及包装物采用一次摊销法核算。

3、存货数量的盘存方法

公司存货数量的盘存方法采用永续盘存制。

4、存货跌价准备

资产负债表日，存货采用成本与可变现净值孰低计量，按照单个存货成本高于可变现净值的差额计提存货跌价准备。直接用于出售的存货，在正常生产经营过程中以该存货的估计售价减去估计的销售费用和相关税费后的金额确定其可变现净值；需要经过加工的存货，在正常生产经营过程中以所生产的产成品的估计售价减去至完工时估计将要发生的成本、估计的销售费用和相关税费后的金额确定其可变现净值；资产负债表日，同一项存货中一部分有合同价格约定、其他部分不存在合同价格的，分别确定其可变现净值，并与其对应的成本进行比较，分别确定存货跌价准备的计提或转回的金额。

（十五）合同资产

本公司将拥有的、无条件（即仅取决于时间流逝）向客户收取对价的权利作为应收款项列示，将已向客户转让商品而有权收取对价的权利，且该权利取决于时间流逝之外的其他因素作为合同资产列示。公司向客户销售两项可明确区分的商品，因已交付其中一项商品而有

权收取款项，但收取该款项还取决于公司交付另一项商品的，公司将该收款权利作为合同资产。

本公司对合同资产的预期信用损失的确定方法及会计处理方法详见三、(十一)金融工具。

(十六) 合同成本

合同履约成本，是指公司为履行合同发生的成本，该成本不属于收入准则以外的其他准则规范范围且同时满足下列条件：

- 1、该成本与一份当前或预期取得的合同直接相关，包括直接人工、直接材料、制造费用（或类似费用）、明确由客户承担的成本以及仅因该合同而发生的其他成本；
- 2、该成本增加了公司未来用于履行履约义务的资源；
- 3、该成本预期能够收回。

公司的下列支出于发生时，将其计入当期损益：

- 1、管理费用。
- 2、非正常消耗的直接材料、直接人工和制造费用（或类似费用），这些支出为履行合同发生，但未反映在合同价格中。
- 3、与履约义务中已履行部分相关的支出。
- 4、无法在尚未履行的与已履行的履约义务之间区分的相关支出。

公司为取得合同发生的增量成本预期能够收回的，作为合同取得成本确认为一项资产；如该资产摊销期限不超过一年的，在发生时计入当期损益。增量成本，是指公司不取得合同就不会发生的成本（如销售佣金等）。公司为取得合同发生的、除预期能够收回的增量成本之外的其他支出（如无论是否取得合同均会发生的差旅费等），应当在发生时计入当期损益，但是，明确由客户承担的除外。

公司与合同成本有关的资产，应当采用与该资产相关的商品收入确认相同的基础进行摊销，计入当期损益。

公司与合同成本有关的资产，其账面价值高于下列两项的差额的，超出部分计提减值准备，并确认为资产减值损失：

- 1、公司因转让与该资产相关的商品预期能够取得的剩余对价；
- 2、为转让该相关商品估计将要发生的成本。

(十七) 持有待售的非流动资产或处置组

1、划分为持有待售的非流动资产或处置组的确认标准和会计处理方法

本公司主要通过出售（包括具有商业实质的非货币性资产交换）而非持续使用一项非流动资产或处置组收回其账面价值时，该非流动资产或处置组被划分为持有待售类别。

处置组，是指在一项交易中作为整体通过出售或其他方式一并处置的一组资产，以及在该交易中转让的与这些资产直接相关的负债。处置组所属的资产组或资产组组合按照《企业会计准则第8号——资产减值》分摊了企业合并中取得的商誉的，该处置组应当包含分摊至处置组的商誉。

同时满足下列条件的非流动资产或处置组被划分为持有待售类别：根据类似交易中出售此类资产或处置组的惯例，该非流动资产或处置组在当前状况下即可立即出售；出售极可能发生，即已经就一项出售计划作出决议且获得确定的购买承诺，预计出售将在一年内完成。

因出售对子公司的投资等原因导致丧失对子公司控制权的，无论出售后本公司是否保留部分权益性投资，在拟出售的对子公司投资满足持有待售类别划分条件时，在个别财务报表中将子公司投资整体划分为持有待售类别，在合并财务报表中将子公司所有资产和负债划分为持有待售类别。

初始计量或在资产负债表日重新计量持有待售的非流动资产或处置组时，账面价值高于公允价值减去出售费用后净额的差额确认为资产减值损失。对于持有待售的处置组确认的资产减值损失金额，先抵减处置组中商誉的账面价值，再根据处置组中的各项非流动资产账面价值所占比重，按比例抵减其账面价值。

后续资产负债表日持有待售的非流动资产或处置组公允价值减去出售费用后的净额增加的，以前减记的金额予以恢复，并在划分为持有待售类别后确认的资产减值损失金额内转回，转回金额计入当期损益。已抵减的商誉账面价值和划分为持有待售类别前确认的资产减值损失不得转回。

持有待售的非流动资产和持有待售的处置组中的资产不计提折旧或进行摊销；持有待售的处置组中负债的利息和其他费用继续予以确认。

某项非流动资产或处置组被划分为持有待售类别，但后来不再满足持有待售类别划分条件的，本公司停止将其划分为持有待售类别，并按照下列两项金额中较低者计量：

(1) 该资产或处置组被划分为持有待售类别之前的账面价值，按照其假定在没有被划分为持有待售类别的情况下本应确认的折旧、摊销或减值进行调整后的金额；

(2) 可收回金额。

2、终止经营

终止经营，是指满足下列条件之一的已被本集团处置或被本集团划分为持有待售类别的、能够单独区分的组成部分：

(1) 该组成部分代表一项独立的主要业务或一个单独的主要经营地区；

(2) 该组成部分是拟对一项独立的主要业务或一个单独的主要经营地区进行处置的一项

相关联计划的一部分；

(3) 该组成部分是专为转售而取得的子公司。

3、列报

本公司在资产负债表中将持有待售的非流动资产或持有待售的处置组中的资产列报于“持有待售资产”，将持有待售的处置组中的负债列报于“持有待售负债”。

本公司在利润表中分别列示持续经营损益和终止经营损益。不符合终止经营定义的持有待售的非流动资产或处置组，其减值损失和转回金额及处置损益作为持续经营损益列报。终止经营的减值损失和转回金额等经营损益及处置损益作为终止经营损益列报。

拟结束使用而非出售且满足终止经营定义中有关组成部分的条件处置组，自其停止使用日起作为终止经营列报。

对于当期列报的终止经营，在当期财务报表中，原来作为持续经营损益列报的信息被重新作为可比会计期间的终止经营损益列报。终止经营不再满足持有待售类别划分条件的，在当期财务报表中，原来作为终止经营损益列报的信息被重新作为可比会计期间的持续经营损益列报。

(十八) 长期股权投资

本部分所指的长期股权投资是指本公司对被投资单位具有控制、共同控制或重大影响的长期股权投资。

1、初始投资成本确定

(1) 对于企业合并取得的长期股权投资，如为同一控制下的企业合并，应当按照取得被合并方所有者权益账面价值的份额确认为初始成本；非同一控制下的企业合并，应当按购买日确定的合并成本确认为初始成本；

(2) 除企业合并形成的长期股权投资外的其他股权投资，以支付现金取得的长期股权投资，初始投资成本为实际支付的购买价款；以发行权益性证券取得的长期股权投资，初始投资成本为发行权益性证券的公允价值；通过债务重组取得的长期股权投资，其初始投资成本应当按照《企业会计准则第12号——债务重组》的有关规定确定；非货币性资产交换取得，初始投资成本根据准则相关规定确定。

2、后续计量及损益确认方法

(1) 成本法核算

投资方能够对被投资单位实施控制的长期股权投资应当采用成本法核算。采用成本法核算的长期股权投资，除追加或收回投资外，账面价值一般不变。当宣告分派的利润或现金股利计算应分得的部分，确认投资收益。

（2）权益法核算

投资方对联营企业和合营企业的长期股权投资采用权益法核算。投资方对联营企业的权益性投资，其中一部分通过风险投资机构、共同基金、信托公司或包括投连险基金在内的类似主体间接持有的，无论以上主体是否对这部分投资具有重大影响，投资方都可以按照《企业会计准则第 22 号——金融工具确认和计量》的有关规定，对间接持有的该部分投资选择以公允价值计量且其变动计入损益，并对其余部分采用权益法核算。

采用权益法核算时，长期股权投资的初始投资成本大于投资时应享有被投资单位可辨认净资产公允价值份额的，不调整长期股权投资的初始投资成本；初始投资成本小于投资时应享有被投资单位可辨认净资产公允价值份额的，其差额计入当期损益，同时调整长期股权投资的成本。

采用权益法核算时，按照应享有或应分担的被投资单位实现的净损益和其他综合收益的份额，分别确认投资收益和其他综合收益，同时调整长期股权投资的账面价值；按照被投资单位宣告分派的利润或现金股利计算应享有的部分，相应减少长期股权投资的账面价值；对于被投资单位除净损益、其他综合收益和利润分配以外所有者权益的其他变动，调整长期股权投资的账面价值并计入资本公积。在确认应享有被投资单位净损益的份额时，以取得投资时被投资单位各项可辨认资产等的公允价值为基础，对被投资单位的净利润进行调整后确认。被投资单位采用的会计政策及会计期间与本公司不一致的，按照本公司的会计政策及会计期间对被投资单位的财务报表进行调整，并据以确认投资收益和其他综合收益。

在确认应分担被投资单位发生的净亏损时，以长期股权投资的账面价值和其他实质上构成对被投资单位净投资的长期权益减记至零为限。此外，如本公司对被投资单位负有承担额外损失的义务，则按预计承担的义务确认预计负债，计入当期投资损失。被投资单位以后期间实现净利润的，本公司在收益分享额弥补未确认的亏损分担额后，恢复确认收益分享额。

3、长期股权投资核算方法的转换

（1）公允价值计量转权益法核算：原持有的对被投资单位的股权投资（不具有控制、共同控制或重大影响的），按照金融工具确认和计量准则进行会计处理的，因追加投资等原因导致持股比例上升，能够对被投资单位施加共同控制或重大影响的，在转按权益法核算时，投资方应当按照金融工具确认和计量准则确定的原股权投资的公允价值加上为取得新增投资而应支付对价的公允价值，作为改按权益法核算的初始投资成本。

（2）公允价值计量或权益法核算转成本法核算：投资方原持有的对被投资单位不具有控制、共同控制或重大影响的按照金融工具确认和计量准则进行会计处理的权益性投资，或者原持有对联营企业、合营企业的长期股权投资，因追加投资等原因，能够对被投资单位实施

控制的，按有关企业合并形成的长期股权投资进行会计处理。

(3) 权益法核算转公允价值计量：原持有的对被投资单位具有共同控制或重大影响的长期股权投资，因部分处置等原因导致持股比例下降，不能再对被投资单位实施共同控制或重大影响的，应改按金融工具确认和计量准则对剩余股权投资进行会计处理，其在丧失共同控制或重大影响之目的公允价值与账面价值之间的差额计入当期损益。

(4) 成本法转权益法：因处置投资等原因导致对被投资单位由能够实施控制转为具有重大影响或者与其他投资方一起实施共同控制的，首先应按处置投资的比例结转应终止确认的长期股权投资成本。然后比较剩余长期股权投资的成本与按照剩余持股比例计算原投资时应享有被投资单位可辨认净资产公允价值的份额，前者大于后者的，属于投资作价中体现的商誉部分，不调整长期股权投资的账面价值；前者小于后者的，在调整长期股权投资成本的同时，调整留存收益。

4、确定对被投资单位具有共同控制、重大影响的依据

共同控制，是指按照相关约定对某项安排所共有的控制，并且该安排的相关活动必须经过分享控制权的参与方一致同意后才能决策。如果所有参与方或一组参与方必须一致行动才能决定某项安排的相关活动，则认为所有参与方或一组参与方集体控制该安排。在判断是否存在共同控制时，首先判断是否由所有参与方或参与方组合集体控制该安排，其次再判断该安排相关活动的决策是否必须经过这些集体控制该安排的参与方一致同意。如果存在两个或两个以上的参与方组合能够集体控制某项安排的，不构成共同控制。判断是否存在共同控制时，不考虑享有的保护性权利。

重大影响，是指投资方对被投资单位的财务和经营政策有参与决策的权力，但并不能够控制或者与其他方一起共同控制这些政策的制定。本公司在确定能否对被投资单位施加重大影响时，考虑直接或间接持有被投资单位的表决权股份以及本公司及其他方持有的当期可执行潜在表决权在假定转换为对被投资方单位的股权后产生的影响，包括被投资单位发行的当期可转换的认股权证、股份期权及可转换公司债券等的影响。

当本公司直接或通过子公司间接拥有被投资单位 20%（含 20%）以上但低于 50% 的表决权股份时，一般认为对被投资单位具有重大影响，除非有明确证据表明该种情况下不能参与被投资单位的生产经营决策，不形成重大影响。

本公司通常通过以下一种或几种情形来判断是否对被投资单位具有重大影响：

- (1) 在被投资单位的董事会或类似权力机构中派有代表。
- (2) 参与被投资单位财务和经营政策制定过程；
- (3) 与被投资单位之间发生重要交易；

(4) 向被投资单位派出管理人员；

(5) 向被投资单位提供关键技术资料。

存在上述一种或多种情形并不意味着本公司一定对被投资单位具有重大影响，本公司需要综合考虑所有事实和情况来做出恰当的判断。

5、减值测试方法及减值准备计提方法

资产负债表日，本公司对长期股权投资检查是否存在可能发生减值的迹象，当存在减值迹象时应进行减值测试确认其可收回金额，按可收回金额低于账面价值部分计提减值准备，减值损失一经计提，在以后会计期间不再转回。

可收回金额按照长期股权投资出售的公允价值净额与预计未来现金流量的现值之间孰高确定。

6、长期股权投资处置

处置长期股权投资时，其账面价值与实际取得价款之间的差额，应当计入当期损益。采用权益法核算的长期股权投资，在处置该项投资时，采用与被投资单位直接处置相关资产或负债相同的基础，按相应比例对原计入其他综合收益的部分进行会计处理。

(十九) 投资性房地产

1、投资性房地产的种类和计量模式

本公司投资性房地产的种类：出租的土地使用权、出租的建筑物、持有并准备增值后转让的土地使用权。

本公司投资性房地产按照成本进行初始计量，采用成本模式进行后续计量。

2、采用成本模式核算政策

本公司投资性房地产中出租的建筑物采用年限平均法计提折旧，具体核算政策与固定资产部分相同。投资性房地产中出租的土地使用权、持有并准备增值后转让的土地使用权采用直线法摊销，具体核算政策与无形资产部分相同。

资产负债表日，本公司对投资性房地产检查是否存在可能发生减值的迹象，当存在减值迹象时应进行减值测试确认其可收回金额，按可收回金额低于账面价值部分计提减值准备，减值损失一经计提，在以后会计期间不再转回。

3、公司采用成本模式对投资性房地产进行后续计量，采用成本模式计量的建筑物，采用直线法平均计算折旧，按估计的使用年限和估计净残值率（原值的 10%）确定其折旧率，明细列示如下

类别	使用年限（年）	年折旧率（%）
----	---------	---------

房屋及建筑物	20-30	3.00-4.50
--------	-------	-----------

（二十）固定资产

1、固定资产确认条件

公司的固定资产是指为生产商品、提供劳务、出租或经营管理而持有且使用寿命超过一个会计年度的有形资产。

同时满足下列条件的，确认为固定资产：

- （1）与该固定资产有关的经济利益很可能流入企业；
- （2）该固定资产的成本能够可靠计量。

固定资产在取得时按取得时的成本入账。取得成本包括购买价款、相关税费、使固定资产达到预定可使用状态前发生的可归属于该项资产的运输费、装卸费、安装费和专业人员服务费等。

2、固定资产分类和折旧方法

本公司固定资产主要分为：房屋及建筑物、机器设备、运输设备、电子设备等。采用直线法计提折旧，并按各类固定资产原值和估计的使用年限扣除残值（原值的 10%），确定其折旧率，固定资产分类折旧率如下

固定资产类别	使用年限（年）	年折旧率（%）
房屋及建筑物	20-30	3.00-4.50
机器设备	5-10	9.00-18.00
运输设备	5-8	11.25-18.00
电子设备及其他	3-5	18.00-30.00

在每年年度终了，对固定资产的使用寿命、预计净残值和折旧方法进行复核。固定资产的使用寿命、预计净残值和折旧方法与以前估计有差异或重大改变的，分别进行调整。

3、固定资产处置

当固定资产处置时或预期通过使用或处置不能产生经济利益时，终止确认该固定资产。固定资产出售、转让、报废或毁损的处置收入扣除其账面价值和相关税费后的差额计入当期损益。

（二十一）在建工程

1、在建工程的计量

本公司在建工程成本按实际工程支出确定，包括在建期间发生的各项必要工程支出、工程达到预定可使用状态前的应予资本化的借款费用以及其他相关费用等。

2、在建工程结转固定资产的标准和时点

本公司在建工程在工程完工达到预定可使用状态时，结转固定资产。

本公司所建造工程已达到预定可使用状态，但尚未办理竣工决算的，自达到预定可使用状态之日起，根据工程预算、造价或者工程实际成本等，按估计的价值转入固定资产，并按本公司固定资产折旧政策计提固定资产的折旧。待办理竣工决算后，再按实际成本调整原来的暂估价值，但不调整原已计提的折旧额。

本公司各类别在建工程具体转固标准和时点：

类别	转固标准和时点
房屋及建筑物	预定可使用状态的判断标准，应符合下列情况之一： ①固定资产的实体建造（包括安装）工作已经全部完成或实质上已经全部完成； ②已经试生产或试运行，并且其结果表明资产能够正常运行或能够稳定地生产出合格产品，或者试运行结果表明其能够正常运转或营业； ③该项建造的固定资产上的支出金额很少或者几乎不再发生； ④所购建的固定资产已经达到设计或合同要求，或与设计或合同要求基本相符。
需安装调试的机器设备	（1）相关设备及其他配套设施已安装完毕；（2）设备经过调试可在一段时间内保持正常稳定运行；（3）生产设备能够在一段时间内稳定的产出合格产品；（4）设备经过资产管理人员和使用人员验收。

（二十二）借款费用

1、借款费用资本化的确认原则和资本化期间

本公司借款费用，包括借款利息、折价或者溢价的摊销、辅助费用以及因外币借款而发生的汇兑差额等。本公司发生的借款费用，可直接归属于符合资本化条件的资产的购建或者生产的，予以资本化，计入相关资产成本；其他借款费用，在发生时根据其发生额确认为费用，计入当期损益。符合资本化条件的资产，是指需要经过相当长时间的购建或者生产活动才能达到预定可使用或者可销售状态的固定资产、投资性房地产和存货等资产。

资本化期间：指从借款费用开始资本化时点到停止资本化时点的期间。借款费用暂停资本化的期间不包括在内。

本公司借款费用同时满足下列条件时开始资本化：

（1）资产支出已经发生，资产支出包括为购建或者生产符合资本化条件的资产而以支付现金、转移非现金资产或者承担带息债务形式发生的支出；

（2）借款费用已经发生；

（3）为使资产达到预定可使用或者可销售状态所必要的购建或者生产活动已经开始。

当购建或者生产符合资本化条件的资产达到预定可使用或者可销售状态时，借款费用停止资本化。

暂停资本化期间：在购建或生产过程中发生非正常中断、且中断时间连续超过 3 个月的，

本公司暂停借款费用的资本化。

2、借款费用资本化率以及资本化金额的计算方法

本公司资本化金额计算：

(1) 借入专门借款，按照专门借款当期实际发生的利息费用，减去将尚未动用的借款资金存入银行取得的利息收入或进行暂时性投资取得的投资收益后的金额确定；

(2) 占用一般借款按照累计资产支出超过专门借款部分的资产支出加权平均数乘以所占用一般借款的资本化率计算确定，资本化率为一般借款的加权平均利率；

(3) 借款存在折价或溢价的，按照实际利率法确定每一会计期间应摊销的折价或溢价金额，调整每期利息金额。

(二十三) 无形资产

无形资产是指本公司拥有或者控制的没有实物形态的可辨认非货币性资产，在同时满足以下条件时予以确认：

- (1) 与该无形资产有关的经济利益很可能流入本公司；
- (2) 该无形资产的成本能够可靠地计量。

1、使用寿命及其确定依据、估计情况、摊销方法或复核程序

本公司无形资产按照成本进行初始计量。购入的无形资产，按实际支付的价款和相关支出作为实际成本。投资者投入的无形资产，按投资合同或协议约定的价值确定实际成本，但合同或协议约定价值不公允的，按公允价值确定实际成本。自行开发的无形资产，其成本为达到预定用途前所发生的支出总额；对非同一控制下合并中取得被购买方拥有的但在其财务报表中未确认的无形资产，在对被购买方资产进行初始确认时，按公允价值确认为无形资产。

本公司无形资产后续计量，分别为：

(1) 使用寿命有限无形资产采用直线法摊销，并在年度终了，对无形资产的使用寿命和摊销方法进行复核，如与原先估计数存在差异的，进行相应的调整；

(2) 使用寿命不确定的无形资产不摊销，但在年度终了，对使用寿命进行复核，当有确凿证据表明其使用寿命是有限的，则估计其使用寿命，按直线法进行摊销。

使用寿命有限的无形资产摊销方法如下：

类别	使用寿命	使用寿命的确定依据	摊销方法	备注
土地使用权	50 年	可使用期限	直线法	
软件	受益期间或合同授权期间	约定授权期间的，按照约定期间进行摊销；未约定期限的，按照 5-10 年或受益期间摊销	直线法	

本公司将无法预见该资产为公司带来经济利益的期限，或使用期限不确定等无形资产确定

为使用寿命不确定的无形资产。

使用寿命不确定的判断依据：

(1) 来源于合同性权利或其他法定权利，但合同规定或法律规定无明确使用年限；

(2) 综合同行业情况或相关专家论证等，仍无法判断无形资产为公司带来经济利益的期限。

每年年末，本公司对使用寿命不确定无形资产使用寿命进行复核，主要采取自下而上的方式，由无形资产使用相关部门进行基础复核，评价使用寿命不确定判断依据是否存在变化等。

2、研发支出的归集范围及相关会计处理方法

本公司研发支出为公司研发活动直接相关的支出，包括研发人员职工薪酬、直接投入费用、折旧费用与长期待摊费用、设计费用、无形资产摊销费用、委托外部研究开发费用、其他费用等，其中研发人员的工资按照项目工时分摊计入研发支出。

内部研究开发项目研究阶段的支出，本公司于发生时计入当期损益；开发阶段的支出，只有同时满足下列条件的，本公司才予以资本化：（1）完成该无形资产以使其能够使用或出售在技术上具有可行性；（2）具有完成该无形资产并使用或出售的意图；（3）无形资产产生经济利益的方式，包括能够证明运用该无形资产生产的产品存在市场或无形资产自身存在市场，无形资产将在内部使用的，能证明其有用性；（4）有足够的技术、财务资源和其他资源支持，以完成该无形资产的开发，并有能力使用或出售该无形资产；（5）归属于该无形资产开发阶段的支出能够可靠地计量。

本公司划分内部研究开发项目的研究阶段和开发阶段的具体标准：为获取新的技术和知识等进行的有计划的调查阶段，本公司确定为研究阶段，该阶段具有计划性和探索性等特点；在进行商业性生产或使用前，将研究成果或其他知识应用于某项计划或设计，以生产出新的或具有实质性改进的材料、装置、产品等阶段，本公司确定为开发阶段，该阶段具有针对性和形成成果的可能性较大等特点。

无法区分研究阶段支出和开发阶段支出的，本公司将发生的研发支出全部计入当期损益。

（二十四）长期待摊费用

本公司长期待摊费用是指已经支出，但受益期限在一年以上（不含一年）的各项费用。长期待摊费用按费用项目的受益期限分期摊销。若长期待摊的费用项目不能使以后会计期间受益，则将尚未摊销的该项目的摊余价值全部转入当期损益。

（二十五）长期资产减值

本公司对长期股权投资、采用成本模式计量的投资性房地产、固定资产、在建工程、无形资产等长期资产，于资产负债表日存在减值迹象的，进行减值测试。减值测试结果表明资产的可收回金额低于其账面价值的，按其差额计提减值准备并计入减值损失。可收回金额为

资产的公允价值减去处置费用后的净额与资产预计未来现金流量的现值两者之间的较高者。资产减值准备按单项资产为基础计算并确认,如果难以对单项资产的可收回金额进行估计的,以该资产所属的资产组确定资产组的可收回金额。资产组是能够独立产生现金流入的最小资产组合。

本公司对因企业合并所形成的商誉和使用寿命不确定的无形资产,无论是否存在减值迹象,至少于每年末进行减值测试。对于尚未达到可使用状态的无形资产,也每年进行减值测试。

本公司进行商誉减值测试时,对于因企业合并形成的商誉的账面价值,自购买日起按照合理的方法分摊至相关的资产组;难以分摊至相关的资产组的,将其分摊至相关的资产组组合。在将商誉的账面价值分摊至相关的资产组或者资产组组合时,按照各资产组或者资产组组合的公允价值占相关资产组或者资产组组合公允价值总额的比例进行分摊。公允价值难以可靠计量的,按照各资产组或者资产组组合的账面价值占相关资产组或者资产组组合账面价值总额的比例进行分摊。

本公司在对包含商誉的相关资产组或者资产组组合进行减值测试时,如与商誉相关的资产组或者资产组组合存在减值迹象的,先对不包含商誉的资产组或者资产组组合进行减值测试,计算可收回金额,并与相关账面价值相比较,确认相应的减值损失。再对包含商誉的资产组或者资产组组合进行减值测试,比较这些相关资产组或者资产组组合的账面价值(包括所分摊的商誉的账面价值部分)与其可收回金额,如相关资产组或者资产组组合的可收回金额低于其账面价值的,就其差额确认减值损失。减值损失金额首先抵减分摊至资产组或者资产组组合中商誉的账面价值;再根据资产组或者资产组组合中除商誉之外的其他各项资产的账面价值所占比重,按比例抵减其他各项资产的账面价值。

上述资产减值损失一经确认,本公司在以后会计期间不予转回。

(二十六) 非货币性资产交换

公司发生的非货币性资产交换同时满足下列条件的,以公允价值和应支付的相关税费作为换入资产的成本,公允价值与换出资产账面价值的差额计入当期损益:

- 1、该项交换具有商业实质。
- 2、换入资产或换出资产的公允价值能够可靠地计量。

换入资产和换出资产公允价值均能够可靠计量的,以换入资产的公允价值作为确定换入资产成本的基础,但有确凿证据表明换出资产的公允价值更加可靠的除外。

(二十七) 合同负债

合同负债,是指本公司已收或应收客户对价而应向客户转让商品的义务。如果在本公司

向客户转让商品之前，客户已经支付了合同对价或本公司已经取得了无条件收款权，本公司在客户实际支付款项和到期应支付款项孰早时点，将该已收或应收款项列示为合同负债。同一合同下的合同资产和合同负债以净额列示，不同合同下的合同资产和合同负债不予抵销。

（二十八）职工薪酬

职工薪酬是指为公司获取职工提供的服务或解除劳动关系而给予各种形式的报酬或补偿。

1、短期薪酬

短期薪酬，是指企业预期在职工提供相关服务的年度报告期间结束后十二个月内将全部予以支付的职工薪酬，因解除与职工的劳动关系给予的补偿除外。

公司在职工提供服务的会计期间，将实际发生的职工短期薪酬确认为负债，并计入当期损益或者相关资产的成本。

2、离职后福利

离职后福利，是指企业为获得职工提供的服务而在职工退休或与企业解除劳动关系后，提供的各种形式的报酬和福利，属于短期薪酬和辞退福利的除外。

离职后福利计划分类为设定提存计划和设定受益计划。对于设定提存计划，企业应当在职工为其提供的会计期间，将根据设定提存计划计算的应缴存金额确认为负债，并计入当期损益或者相关资产成本。对于设定受益计划，企业应当根据预期累计福利单位法确认设定受益计划的福利义务，按照归属于职工提供服务的期间，因设定受益计划所产生的服务成本、设定受益计划净负债或净资产的利息净额，一次性计入当期损益或者相关资产成本；因重新计量设定受益计划净负债或净资产所产生的变动，应当计入其他综合收益，并且在后续会计期间不允许转回至损益。

3、辞退福利

辞退福利，是指企业在职工劳动合同到期之前解除与职工的劳动关系，或者为鼓励职工自愿接受裁减而给予职工的补偿。

对于辞退福利，同时满足下列条件的，确认因解除与职工的劳动关系给予补偿而产生的预计负债，同时计入当期损益：（1）公司已经制定正式的解除劳动关系计划或提出自愿裁减建议，并即将实施；（2）公司不能单方面撤回解除劳动关系计划或裁减建议。

职工内部退休计划采用上述辞退福利相同的原则处理。公司将自职工停止提供服务日至正常退休日的期间、公司拟支付的内退人员工资和缴纳的社会保险费等确认为预计负债，一次计入当期管理费用，不在职工内退后各期分期确认因支付内退职工工资和为其缴纳社会保险费而产生的义务。

4、其他长期职工福利

其他长期职工福利，是指除短期薪酬、离职工后福利、辞退福利之外所有的职工薪酬，包括长期带薪缺勤、长期残疾福利、长期利润分享计划等。

企业向职工提供的其他长期职工福利，符合设定提存计划条件的，应当按照设定提存计划的有关规定进行会计处理。企业向职工提供的其他长期职工福利，符合设定受益计划条件的，企业应当设定受益计划的有关规定，确认和计量其他长期职工净负债或资产。在报告期末，企业应当将其他长期职工福利产生的职工薪酬成本确认为下列组成部分：

- (1) 服务成本；
- (2) 其他长期职工福利净负债或净资产的利息净额；
- (3) 重新计量跟其他长期职工福利净负债或净资产所产生的变动。

上述项目的总净额应计入当期损益或相关资产成本。

长期残疾福利水平取决于职工提供服务期间长短的，企业应在职工提供服务的期间确认应付长期残疾福利义务，计量时应当考虑长期残疾福利支付的可能性和预期支付的期限；与职工提供服务期间长短无关的，企业应当在导致职工长期残疾的事件的当期确认应付长期残疾福利义务。

（二十九）预计负债

1、确认原则

当与或有事项相关的义务是本公司承担的现时义务，且履行该义务很可能导致经济利益流出，同时其金额能够可靠地计量时确认该义务为预计负债。

2、计量方法

本公司预计负债按照履行相关现时义务所需支出的最佳估计数进行初始计量，如所需支出存在一个连续范围，且该范围内各种结果发生的可能性相同，最佳估计数按照该范围内的中间值确定；如涉及多个项目，按照各种可能结果及相关概率计算确定最佳估计数。

本公司于资产负债表日对预计负债账面价值进行复核，有确凿证据表明该账面价值不能真实反映当前最佳估计数，按照当前最佳估计数对该账面价值进行调整。

如果清偿预计负债所需支出全部或部分预期由第三方补偿的，补偿金额在基本确定能够收到时，作为资产单独确认，且确认的补偿金额不超过预计负债的账面价值。

（三十）股份支付及权益工具

公司的股份支付分为以权益结算的股份支付和以现金结算的股份支付。

1、权益工具公允价值的确定

以权益结算的股份支付，以授予职工权益工具的公允价值计量；以现金结算的股份支付，按照公司承担的以股份或其他权益工具为基础计算确定的负债的公允价值计量。

对于授予的存在活跃市场的期权等权益工具，按照活跃市场中的报价确定其公允价值。对于授予的不存在活跃市场的期权等权益工具，采用期权定价模型等确定其公允价值，选用的期权定价模型考虑以下因素：

期权的行权价格、期权的有效期、标的股份的现行价格、股价预计波动率、股份的预计股利、期权有效期内的无风险利率。

2、以权益工具结算的股份支付会计处理

(1) 授予后立即可行权的以权益结算的股份支付，在授予日以权益工具的公允价值计入相关成本或费用，相应增加资本公积。

授予日，是指股份支付协议获得批准的日期。

(2) 完成等待期内的服务或达到规定业绩条件才可行权的换取职工服务的以权益结算的股份支付，在等待期内的每个资产负债表日，以对可行权权益工具数量的最佳估计为基础，按照权益工具授予日的公允价值，将当期取得的服务计入相关成本或费用和资本公积，不确认后续公允价值变动。

等待期内每个资产负债表日，公司根据最新取得的可行权职工人数变动等后续信息作出最佳估计，修正预计可行权的权益工具数量。在可行权日，最终预计可行权权益工具的数量与实际可行权工具的数量一致。

(3) 对于权益结算的股份支付，在可行权日之后不再对已确认的成本费用和所有者权益总额进行调整。公司在行权日根据行权情况，确认股本和股本溢价，同时结转等待期内确认的资本公积。

3、以现金结算的股份支付的会计处理

(1) 授予后立即可行权的以现金结算的股份支付，在授予日以本公司承担负债的公允价值计入相关成本或费用，相应增加应付职工薪酬。

(2) 完成等待期内的服务或达到规定业绩条件以后才可行权的以现金结算的股份支付，在等待期内的每个资产负债表日，以对可行权情况的最佳估计为基础，按照公司承担负债的公允价值金额，将当期取得的服务计入成本或费用和相应的负债。

(3) 对于现金结算的股份支付，公司在可行权日之后不再确认成本费用，负债(应付职工薪酬)公允价值的变动计入当期损益(公允价值变动损益)。

4、股份支付计划的修改、终止

无论已授予的权益工具的条款和条件如何修改，或者取消权益工具的授予或结算该权益工具，公司确认按照所授予的权益工具在授予日的公允价值来计量获取的相应的服务，除非因不能满足权益工具的可行权条件(除市场条件外)而无法可行权。

（三十一）优先股、永续债等其他金融工具

本公司以所发行金融工具的分类为基础，确定该工具利息支出或股利分配等的会计处理。对于归类为债务工具的优先股、永续债，按其公允价值扣除交易费用后的金额进行初始计量，并采用实际利率法按摊余成本进行后续计量，其利息支出或股利分配按照借款费用进行处理，其回购或赎回产生的利得或损失计入当期损益。

本公司发行的优先股、永续债等其他金融工具如果不包括交付现金或其他金融资产给其他方，或在潜在不利条件下与其他方交换金融资产或金融负债的合同义务，则分类为权益工具。对于归类为权益工具的优先股、永续债，在发行时收到的对价扣除交易费用后增加公司所有者权益，其利息支出或股利分配按照利润分配进行处理，其回购或注销作为权益变动处理。

（三十二）收入确认

1、确认销售商品收入的原则

本公司与客户之间的合同同时满足下列条件时，在客户取得相关商品控制权时确认收入：合同各方已批准该合同并承诺将履行各自义务；合同明确了合同各方与所转让商品或提供劳务相关的权利和义务；合同有明确的与所转让商品相关的支付条款；合同具有商业实质，即履行该合同将改变公司未来现金流量的风险、时间分布或金额；公司因向客户转让商品而有权取得的对价很可能收回。

在合同开始日，本公司识别合同中存在的各单项履约义务，并将交易价格按照各单项履约义务所承诺商品的单独售价的相对比例分摊至各单项履约义务。在确定交易价格时考虑了可变对价、合同中存在的重大融资成分、非现金对价、应付客户对价等因素的影响。

对于合同中的每个单项履约义务，如果满足下列条件之一的，公司在相关履约时段内按照履约进度将分摊至该单项履约义务的交易价格确认为收入：客户在公司履约的同时即取得并消耗公司履约所带来的经济利益；客户能够控制公司履约过程中在建的商品；公司履约过程中所产出的商品具有不可替代用途，且公司在整个合同期间内有权就累计至今已完成的履约部分收取款项。履约进度根据所转让商品的性质采用投入法或产出法确定，当履约进度不能合理确定时，公司已经发生的成本预计能够得到补偿的，按照已经发生的成本金额确认收入，直到履约进度能够合理确定为止。

如果不满足上述条件之一，则公司在客户取得相关商品控制权的时点将分摊至该单项履约义务的交易价格确认收入。在判断客户是否已取得商品控制权时，公司考虑下列迹象：企业就该商品享有现时收款权利，即客户就该商品负有现时付款义务；企业已将该商品的法定所有权转移给客户，即客户已拥有该商品的法定所有权；企业已将该商品实物转移给客户，

即客户已实物占有该商品；企业已将该商品所有权上的主要风险和报酬转移给客户，即客户已取得该商品所有权上的主要风险和报酬；客户已接受该商品。其他表明客户已取得商品控制权的迹象。

2、公司销售商品收入确认的具体原则

公司主要销售纺织机等产品。具体收入确认原则如下：

(1) 内销：对于整机销售业务，公司根据合同约定将产品交付给客户，完成安装调试服务并经客户验收确认时确认销售收入；对于配件销售业务，公司将配件交付给客户，在客户收货签收时确认销售收入。

(2) 外销：公司出口产品以货物装船，办理完成海关报关出口手续，依据报关单、提单等单据确认销售收入；如外销合同中约定需提供安装调试服务，公司在完成安装调试服务并经客户验收确认时确认销售收入。

(三十三) 政府补助

政府补助是指本公司从政府无偿取得的货币性资产或非货币性资产，主要划分为与资产相关的政府补助和与收益相关的政府补助两种类型。

企业取得的综合性项目补助，依据批准文件或申请文件将其划分为与资产相关的政府补助和与收益相关的政府补助。难以区分的，将政府补助整体归类为与收益相关的政府补助。

公司取得与收益相关的政府补助，难以区分的，视情况不同，计入当期损益或者在项目期内分期确认为当期收益。

按照应收金额计量的政府补助，在期末有确凿证据表明能够符合财政扶持政策规定的相关条件且预计能够收到财政扶持资金时予以确认。

除按应收金额计量的政府补助外的其他政府补助，公司在实际收到补助款项时予以确认。

1、与资产相关的政府补助的会计处理方法

与资产相关的政府补助，是指本公司取得的、用于购建或以其他方式形成长期资产的政府补助。本公司对与资产相关的政府补助，冲减相关资产账面价值或确认为递延收益。确认为递延收益的，在相关资产使用寿命内按照合理、系统的方法分期计入当期损益（与本公司日常活动相关的，计入其他收益；与本公司日常活动无关的，计入营业外收入）；

2、与收益相关的政府补助的会计处理方法

与收益相关的政府补助，是指本公司取得的除与资产相关的政府补助之外的政府补助。本公司对与收益相关的政府补助，用于补偿本公司以后期间的相关成本费用或损失的，确认为递延收益，并在确认相关成本费用或损失的期间，计入当期损益（与本公司日常活动相关的，计入其他收益；与本公司日常活动无关的，计入营业外收入）或冲减相关成本费用或损

失；用于补偿本公司已发生的相关成本费用或损失的，直接计入当期损益（与本公司日常活动相关的，计入其他收益；与本公司日常活动无关的，计入营业外收入）或冲减相关成本费用或损失。

（三十四）递延所得税资产、递延所得税负债

1、公司根据资产、负债的账面价值与其计税基础之间的差额（未作为资产和负债确认的项目按照税法规定可以确定其计税基础的，该计税基础与其账面数之间的差额），按照预期收回该资产或清偿该负债期间的适用税率计算确认递延所得税资产或递延所得税负债。

2、确认递延所得税资产以很可能取得用来抵扣可抵扣暂时性差异的应纳税所得额为限。资产负债表日，有确凿证据表明未来期间很可能获得足够的应纳税所得额用来抵扣可抵扣暂时性差异的，确认以前会计期间未确认的递延所得税资产。

3、资产负债表日，对已确认的递延所得税资产账面价值进行复核，如果未来期间很可能无法获得足够的应纳税所得额用以抵扣递延所得税资产时，则减记递延所得税资产的账面价值。在很可能获得足够的应纳税所得额时，减记的金额予以转回。公司未来期间很可能获得足够的应纳税所得额的金额是依据管理层批准的经营计划（或盈利预测）确定。

4、公司当期所得税和递延所得税作为所得税费用或收益计入当期损益，但不包括下列情况产生的所得税：

- （1）企业合并；
- （2）直接在所有者权益中确认的交易或者事项。

（三十五）租赁

租赁，是指在一定期间内，出租人将资产的使用权让与承租人以获取对价的合同。

在合同开始日/变更日，本公司评估该合同是否为租赁或者包含租赁。如果合同中一方让渡了在一定期间内控制一项或多项已识别资产使用的权利以换取对价，则该合同为租赁或者包含租赁。除非合同条款和条件发生变化，本公司不重新评估合同是否为租赁或者包含租赁。

合同中同时包含多项单独租赁的，承租人和出租人将合同予以分拆，并分别各项单独租赁进行会计处理。合同中同时包含租赁和非租赁部分的，承租人和出租人将租赁和非租赁部分进行分拆。

1、本公司作为承租人

（1）使用权资产

使用权资产，是指本公司作为承租人可在租赁期内使用租赁资产的权利。在租赁期开始日，本公司作为承租人对租赁确认使用权资产和租赁负债，但简化处理的短期租赁和低价值资产租赁除外。

本公司的使用权资产按照成本进行初始计量，该成本包括：

①租赁负债的初始计量金额；

②在租赁期开始日或之前支付的租赁付款额，存在租赁激励的，扣除已享受的租赁激励相关金额；

③本公司作为承租人发生的初始直接费用；

④本公司为拆卸及移除租赁资产、复原租赁资产所在场地或将租赁资产恢复至租赁条款约定状态预计将发生的成本。

本公司采用平均年限法对使用权资产计提折旧。本公司能够合理确定租赁期届满时取得租赁资产所有权的，在租赁资产剩余使用寿命内计提折旧。无法合理确定租赁期届满时能够取得租赁资产所有权的，本公司在租赁期与租赁资产剩余使用寿命两者孰短的期间内计提折旧。

本公司按照《企业会计准则第8号——资产减值》的规定，确定使用权资产是否发生减值，并对已识别的减值损失进行会计处理。

本公司根据准则重新计量租赁负债时，相应调整使用权资产的账面价值。如使用权资产的账面价值已调减至零，但租赁负债仍需进一步调减的，将剩余金额计入当期损益。

租赁变更导致租赁范围缩小或租赁期缩短的，本公司相应调减使用权资产的账面价值，并将部分终止或完全终止租赁的相关利得或损失计入当期损益。其他租赁变更导致租赁负债重新计量的，本公司相应调整使用权资产的账面价值。

（2）租赁负债

在租赁期开始日，本公司作为承租人对租赁确认使用权资产和租赁负债，但简化处理的短期租赁和低价值资产租赁除外。本公司的租赁负债按照租赁期开始日尚未支付的租赁付款额的现值进行初始计量。

在计算租赁付款额的现值时，本公司采用租赁内含利率作为折现率；无法确定租赁内含利率的，采用本公司（即承租人）增量借款利率作为折现率。

租赁内含利率，是指使出租人的租赁收款额的现值与未担保余值的现值之和等于租赁资产公允价值与出租人的初始直接费用之和的利率。承租人增量借款利率，是指本公司作为承租人在类似经济环境下为获得与使用权资产价值接近的资产，在类似期间以类似抵押条件借入资金须支付的利率。

本公司按照固定的周期性利率计算租赁负债在租赁期内各期间的利息费用，并计入当期损益或资产成本。

在租赁期开始日后，本公司续租选择权、终止租赁选择权或购买选择权评估结果发生变

化的，重新确定租赁付款额，并按变动后租赁付款额和修订后的折现率计算的现值重新计量租赁负债：

在租赁期开始日后，根据担保余值预计的应付金额发生变动，或者因用于确定租赁付款额的指数或比率变动而导致未来租赁付款额发生变动的，本公司按照变动后租赁付款额的现值重新计量租赁负债。在这些情形下，本公司采用的折现率不变；但是，租赁付款额的变动源自浮动利率变动的，使用修订后的折现率。

（3）短期租赁和低价值资产租赁

本公司对短期租赁以及低价值资产租赁，选择不确认使用权资产和租赁负债。短期租赁，是指在租赁期开始日，租赁期不超过 12 个月且不包含购买选择权的租赁。低价值资产租赁，是指单项租赁资产为全新资产时价值较低的租赁。本公司将短期租赁和低价值资产租赁的租赁付款额，在租赁期内各个期间按照直线法计入当期损益或相关资产成本。

（4）租赁变更

租赁发生变更且同时符合下列条件的，本公司将该租赁变更作为一项单独租赁进行会计处理：

- ①该租赁变更通过增加一项或多项租赁资产的使用权而扩大了租赁范围；
- ②增加的对价与租赁范围扩大部分的单独价格按该合同情况调整后的金额相当。

租赁变更未作为一项单独租赁进行会计处理的，在租赁变更生效日，本公司重新分摊变更后合同的对价，重新确定租赁期，并按照变更后租赁付款额和修订后的折现率计算的现值重新计量租赁负债。

租赁变更导致租赁范围缩小或租赁期缩短的，本公司相应调减使用权资产的账面价值，并将部分终止或完全终止租赁的相关利得或损失计入当期损益。其他租赁变更导致租赁负债重新计量的，本公司相应调整使用权资产的账面价值。

2、本公司作为出租人

（1）租赁的分类

在租赁开始日，本公司作为出租人将租赁分为融资租赁和经营租赁。融资租赁，是指无论所有权最终是否转移，但实质上转移了与租赁资产所有权有关的几乎全部风险和报酬的租赁。经营租赁，是指除融资租赁以外的其他租赁。本公司作为转租出租人时，基于原租赁产生的使用权资产对转租赁进行分类。

（2）本公司作为出租人记录经营租赁业务

在租赁期内各个期间，本公司采用直线法将经营租赁的租赁收款额确认为租金收入。本公司发生的与经营租赁有关的初始直接费用于发生时予以资本化，在租赁期内按照与租金收

入确认相同的基础进行分摊，分期计入当期损益。本公司取得的与经营租赁有关的未计入租赁收款额的可变租赁收款额，在实际发生时计入当期损益。

（3）融资租赁的会计处理方法

于租赁期开始日，本公司对融资租赁确认应收融资租赁款，并终止确认相关资产。本公司对应收融资租赁款进行初始计量时，将租赁投资净额作为应收融资租赁款的入账价值。租赁投资净额为未担保余值和租赁期开始日尚未收到的租赁收款额按照租赁内含利率折现的现值之和。

本公司按照固定的周期性利率计算并确认租赁期内各个期间的利息收入。应收融资租赁款的终止确认和减值按照本附注“（十一）金融工具”进行会计处理。未纳入租赁投资净额计量的可变租赁付款额在实际发生时计入当期损益。

本公司作为生产商或经销商并作为出租人的融资租赁，在租赁期开始日，本公司按照租赁资产公允价值与租赁收款额按市场利率折现的现值两者孰低确认收入，并按照租赁资产账面价值扣除未担保余值的现值后的余额结转销售成本。本公司作为生产商或经销商并作为出租人为取得融资租赁发生的成本，在租赁期开始日计入当期损益。

（4）租赁变更

本公司作为出租人的融资租赁发生变更且同时符合下列条件的，本公司将该变更作为一项单独租赁进行会计处理：

- ①该变更通过增加一项或多项租赁资产的使用权而扩大了租赁范围；
- ②增加的对价与租赁范围扩大部分的单独价格按该合同情况调整后的金额相当。

融资租赁的变更未作为一项单独租赁进行会计处理的，本公司作为出租人分别下列情形对变更后的租赁进行处理：

①假如变更在租赁开始日生效，该租赁会被分类为经营租赁的，本公司作为出租人自租赁变更生效日开始将其作为一项新租赁进行会计处理，并以租赁变更生效日前的租赁投资净额作为租赁资产的账面价值；

②假如变更在租赁开始日生效，该租赁会被分类为融资租赁的，本公司作为出租人按照《企业会计准则第 22 号——金融工具确认和计量》关于修改或重新议定合同的规定进行会计处理。即，修改或重新议定租赁合同，未导致应收融资租赁款终止确认，但导致未来现金流量发生变化的，重新计算该应收融资租赁款的账面余额，并将相关利得或损失计入当期损益。重新计算应收融资租赁款账面余额时，根据重新议定或修改的租赁合同现金流量按照应收融资租赁款的原折现率或按照《企业会计准则第 24 号——套期会计》(2017)第二十三条规定重新计算的折现率(如适用)折现的现值确定。对于修改或重新议定租赁合同所产生的所有成本和

费用，本公司调整修改后的应收融资租赁款的账面价值，并在修改后应收融资租赁款的剩余期限内进行摊销。

本公司作为出租人的经营租赁发生变更的，本公司自变更生效日起将其作为一项新租赁进行会计处理，与变更前租赁有关的预收或应收租赁收款额视为新租赁的收款额。

3、售后租回交易

本公司按照本附注“（三十二）收入”所述原则评估确定售后租回交易中的资产转让是否属于销售。

（1）本公司作为卖方及承租人：

售后租回交易中的资产转让属于销售的，公司作为承租人按原资产账面价值中与租回获得的使用权有关的部分，计量售后租回所形成的使用权资产，并仅就转让至出租人的权利确认相关利得或损失；售后租回交易中的资产转让不属于销售的，公司作为承租人继续确认被转让资产，同时确认一项与转让收入等额的金融负债。金融负债的会计处理详见本附注“（十一）金融工具”。

（2）本公司作为买方及出租人

售后租回交易中的资产转让属于销售的，公司作为出租人对资产购买进行会计处理，并根据前述“2、本公司作为出租人”的政策对资产出租进行会计处理；售后租回交易中的资产转让不属于销售的，公司作为出租人不确认被转让资产，但确认一项与转让收入等额的金融资产。金融资产的会计处理详见本附注“（十一）金融工具”。

（三十六）其他主要会计政策、会计估计

1、安全生产费用

本公司根据财政部、国家安全生产监督管理总局《关于印发〈企业安全生产费用提取和使用管理办法〉的通知》及《企业安全生产费用提取和使用管理办法》的规定计提安全生产费用，安全生产费用专门用于完善和改进企业安全生产条件。

本公司提取的安全生产费计入相关产品的成本或当期损益，同时计入专项储备。使用提取的安全生产费用属于费用性支出的，直接冲减专项储备。使用提取的安全生产费形成固定资产的，通过在建工程归集所发生的支出，待安全项目完工达到预定可使用状态时确认为固定资产，同时按照形成固定资产的成本冲减专项储备，并确认相同金额的累计折旧。该固定资产在以后期间不再计提折旧。

2、债务重组

债务重组，是指在不改变交易对手方的情况下，经债权人和债务人协定或法院裁定，就清偿债务的时间、金额或方式等重新达成协议的交易。

①本公司作为债务人记录债务重组

本公司以资产清偿债务的债务重组，在相关资产和所清偿债务符合终止确认条件时予以终止确认，所清偿债务账面价值与转让资产账面价值之间的差额计入当期损益。

本公司将债务转为权益工具的债务重组，在所清偿债务符合终止确认条件时予以终止确认。初始确认权益工具时按照权益工具的公允价值计量，权益工具的公允价值不能可靠计量的，按照所清偿债务的公允价值计量。所清偿债务账面价值与权益工具确认金额之间的差额，计入当期损益。

采用修改其他条款方式进行债务重组的，按照《企业会计准则第 22 号——金融工具的确认和计量》、《企业会计准则第 37 号——金融工具列报》的规定，确认和计量重组债务。

采用多项资产清偿债务或者组合方式进行债务重组的，本公司按照前述方法确认和计量权益工具和重组债务，所清偿债务的账面价值与转让资产的账面价值以及权益工具和重组债务的确认金额之和的差额，计入当期损益。

②本公司作为债权人记录债务重组

债务人以资产清偿债务或者将债务转为权益工具方式进行债务重组的，本公司在相关资产符合其定义和确认条件时予以确认。

债务人以资产清偿债务方式进行债务重组的，本公司初始确认受让的金融资产以外的资产时，应当按照下列原则以成本计量：A、存货的成本，包括放弃债权的公允价值和使该资产达到当前位置和状态所发生的可直接归属于该资产的税金、运输费、装卸费、保险费等其他成本。B、对联营企业或合营企业投资的成本，包括放弃债权的公允价值和可直接归属于该资产的税金等其他成本。C、投资性房地产的成本，包括放弃债权的公允价值和可直接归属于该资产的税金等其他成本。D、固定资产的成本，包括放弃债权的公允价值和使该资产达到预定可使用状态前所发生的可直接归属于该资产的税金、运输费、装卸费、安装费、专业人员服务费等其他成本。E、生物资产的成本，包括放弃债权的公允价值和可直接归属于该资产的税金、运输费、保险费等其他成本。F、无形资产的成本，包括放弃债权的公允价值和可直接归属于使该资产达到预定用途所发生的税金等其他成本。放弃债权的公允价值与账面价值之间的差额，应当计入当期损益。

将债务转为权益工具的债务重组导致本公司将债权转为对联营企业或合营企业的权益性投资的，按照放弃债权的公允价值和可直接归属于该资产的税金等其他成本计量其初始投资成本。放弃债权的公允价值与账面价值之间的差额，计入当期损益。

采用修改其他条款方式进行债务重组的，本公司按照《企业会计准则第 22 号——金融工具的确认和计量》的规定，确认和计量重组债权。

采用多项资产清偿债务或者组合方式进行债务重组的，首先按照《企业会计准则第 22 号

——金融工具的确认和计量》的规定确认和计量受让的金融资产和重组债权，然后按照受让的金融资产以外的各项资产的公允价值比例，对放弃债权的公允价值扣除受让金融资产和重组债权确认金额后的净额进行分配，并以此为基础按照前述方法分别确定各项资产的成本。放弃债权的公允价值与账面价值之间的差额，计入当期损益。

（三十七）重要会计政策、会计估计的变更

1、重要会计政策变更

报告期内，公司无重要会计政策变更事项。

2、会计估计变更

报告期内，公司无重要会计估计变更事项。

四、税项

（一）主要税种及税率

1、主要税种及税率明细

税种	计税依据	适用税率
增值税	应纳税销售收入	13%、9%、6%、5%
企业所得税	应纳税所得额	25%、20%、15%
城市维护建设税	应缴流转税额	7%
教育费附加	应缴流转税额	3%
地方教育费附加	应缴流转税额	2%

2、报告期内执行不同企业所得税税率纳税主体其所执行的企业所得税税率

纳税主体名称	所得税税率
福建佰源智能装备股份有限公司	15%
泉州市佰源机械铸造有限公司	20%、25%
泉州市华昊机械有限公司	20%、25%
福建中织源网络科技有限公司	20%、25%

（二）税收优惠及批文

1、增值税：

根据《国务院关于印发进一步鼓励软件产业和集成电路产业发展若干政策的通知》（国发〔2011〕4号）和财政部、国家税务总局《关于软件产品增值税政策的通知》（财税〔2011〕

100号)规定,公司销售产品中的嵌入式软件增值税实际税负超过3%的部分享受即征即退政策。

报告期内,福建佰源智能装备股份有限公司和子公司福建中织源网络科技有限公司享受上述增值税即征即退税收优惠政策。

2、企业所得税:

(1) 根据《国家税务总局关于实施高新技术企业所得税优惠政策有关问题的公告》(国家税务总局公告 2017 年第 24 号),高新技术企业享受15%的企业所得税率。本公司于2022年12月14日取得了编号为GR202235000199的高新技术企业证书,福建佰源智能装备股份有限公司自2022年1月1日至2024年12月31享受15%的企业所得税优惠税率政策。

(2) 根据《财政部 税务总局关于小微企业和个体工商户所得税优惠政策的公告》(财政部 税务总局公告2023年第6号),对小型微利企业年应纳税所得额不超过100万元的部分,减按25%计入应纳税所得额,按20%的税率缴纳企业所得税。本公告执行期限为2023年1月1日至2024年12月31日。

根据《财政部 税务总局关于进一步实施小微企业所得税优惠政策的公告》(财政部 税务总局公告2022年第13号),对小型微利企业年应纳税所得额超过100万元但不超过300万元的部分,减按25%计入应纳税所得额,按20%的税率缴纳企业所得税。本公告执行期限为2022年1月1日至2024年12月31日。

子公司泉州市华昊机械有限公司、福建中织源网络科技有限公司、泉州市佰源机械铸造有限公司2024年1-3月按照小型微利企业预缴企业所得税。

五、合并财务报表主要项目注释

下列注释项目除特别注明的外,期初指 2023 年 12 月 31 日,期末指 2024 年 3 月 31 日,本期指 2024 年 1-3 月,上年同期指 2023 年 1-3 月,未注明货币单位的均为人民币元。

1、货币资金

(1) 明细项目

项目	期末余额	期初余额
现金	43,745.50	24,488.10
银行存款	106,978,517.26	122,204,131.74
其他货币资金	3,000.00	1,954,763.36
合计	107,025,262.76	124,183,383.20

(2) 其他货币资金按明细列示如下

项目	期末余额	期初余额
高速通行卡（ETC）保证金	3,000.00	3,000.00
银行承兑汇票保证金		1,951,763.36
合计	3,000.00	1,954,763.36

(3) 除高速通行卡（ETC）保证金外，期末无因抵押、质押或冻结等对使用有限制、有潜在回收风险的款项。

2、应收票据

(1) 应收票据分类列示

项目	期末余额	期初余额
银行承兑汇票（净额）	37,144,626.96	26,396,909.88
商业承兑汇票（净额）	722,000.00	1,080,919.50
合计	37,866,626.96	27,477,829.38

(2) 按坏账计提方法分类披露

类别	期末余额				账面价值
	账面余额		坏账准备		
	金额	比例（%）	金额	计提比例（%）	
按单项计提坏账准备的应收票据					
按组合计提坏账准备的应收票据	39,859,607.33	100.00	1,992,980.37	5.00	37,866,626.96
其中：银行承兑汇票	39,099,607.33	98.09	1,954,980.37	5.00	37,144,626.96
商业承兑汇票	760,000.00	1.91	38,000.00	5.00	722,000.00
合计	39,859,607.33	100.00	1,992,980.37	5.00	37,866,626.96

(续)

类别	期初余额				账面价值
	账面余额		坏账准备		
	金额	比例（%）	金额	计提比例（%）	
按单项计提坏账准备的应收票据					

按组合计提坏账准备的应收票据	28,924,030.93	100.00	1,446,201.55	5.00	27,477,829.38
其中：银行承兑汇票	27,786,220.93	96.07	1,389,311.05	5.00	26,396,909.88
商业承兑汇票	1,137,810.00	3.93	56,890.50	5.00	1,080,919.50
合计	28,924,030.93	100.00	1,446,201.55	5.00	27,477,829.38

①按单项计提坏账准备：无

②按组合计提坏账准备：

项目	期末余额		
	账面余额	坏账准备	计提比例(%)
银行承兑汇票组合	39,099,607.33	1,954,980.37	5.00
商业承兑汇票组合	760,000.00	38,000.00	5.00
合计	39,859,607.33	1,992,980.37	5.00

(3) 本期计提、收回或转回的坏账准备情况

类别	期初余额	本期变动金额			期末余额
		计提	收回或转回	核销	
银行承兑汇票组合	1,389,311.05	565,669.32			1,954,980.37
商业承兑汇票组合	56,890.50		18,890.50		38,000.00
合计	1,446,201.55	565,669.32	18,890.50		1,992,980.37

(4) 期末公司已质押的应收票据：无

(5) 期末公司已背书或贴现且在资产负债表日尚未到期的应收票据

项目	期末终止确认金额	期末未终止确认金额
银行承兑汇票		26,479,415.33
商业承兑汇票		
合计		26,479,415.33

(6) 期末公司无因出票人无力履约而将票据转为应收账款的应收票据。

3、应收账款

(1) 按账龄披露

账龄	期末账面余额	期初账面余额

1年以内(含1年)	126,920,145.95	135,330,443.51
1年至2年(含2年)	63,715,443.21	64,080,662.13
2年至3年(含3年)	22,652,289.60	22,152,030.65
3年以上	39,101,150.85	40,300,385.28
合计	252,389,029.61	261,863,521.57

(2) 按坏账计提方法分类披露

类别	期末余额				账面价值
	账面余额		坏账准备		
	金额	比例(%)	金额	计提比例(%)	
按单项计提坏账准备的应收账款					
按组合计提坏账准备的应收账款	252,389,029.61	100.00	63,144,847.28	25.02	189,244,182.33
合计	252,389,029.61	100.00	63,144,847.28	25.02	189,244,182.33

(续)

类别	期初余额				账面价值
	账面余额		坏账准备		
	金额	比例(%)	金额	计提比例(%)	
按单项计提坏账准备的应收账款					
按组合计提坏账准备的应收账款	261,863,521.57	100.00	64,550,988.99	24.65	197,312,532.58
合计	261,863,521.57	100.00	64,550,988.99	24.65	197,312,532.58

①按单项计提坏账准备的应收账款：无

②组合中按账龄计提坏账准备的应收账款

账龄	期末余额		
	账面余额	坏账准备	计提比例(%)
1年以内(含1年)	126,920,145.95	6,346,007.31	5.00
1至2年(含2年)	63,715,443.21	6,371,544.32	10.00
2至3年(含3年)	22,652,289.60	11,326,144.80	50.00
3年以上	39,101,150.85	39,101,150.85	100.00
合计	252,389,029.61	63,144,847.28	

(续上表)

账龄	期初余额		
	账面余额	坏账准备	计提比例 (%)
1年以内 (含1年)	135,330,443.51	6,766,522.17	5.00
1至2年 (含2年)	64,080,662.13	6,408,066.21	10.00
2至3年 (含3年)	22,152,030.65	11,076,015.33	50.00
3年以上	40,300,385.28	40,300,385.28	100.00
合计	261,863,521.57	64,550,988.99	

(3) 本期计提、收回或转回的坏账准备情况

项目	期初余额	本期增加			本期减少		期末余额
		计提	收回	其他	转回	核销	
单项计提坏账准备							
按组合计提坏账准备	64,550,988.99		50,000.00		1,311,221.71	144,920.00	63,144,847.28
合计	64,550,988.99		50,000.00		1,311,221.71	144,920.00	63,144,847.28

(4) 实际核销的应收账款

项目	核销金额
实际核销的应收账款金额	144,920.00

(5) 按欠款方归集的期末余额前五名的应收账款和合同资产情况

单位名称	应收账款期末余额	合同资产期末余额	应收账款和合同资产期末余额	占应收账款和合同资产期末余额合计数的比例 (%)	应收账款坏账准备和合同资产减值准备期末余额
汕头市永嘉发实业有限公司	8,883,494.00		8,883,494.00	3.52	444,174.70
佛山市晟溪纺织有限公司	8,482,488.00		8,482,488.00	3.36	429,824.40
江苏祥顺布业有限公司	6,418,151.20		6,418,151.20	2.54	320,907.56
慈溪市永佳毛绒有限公司	5,310,000.00		5,310,000.00	2.10	265,500.00
HONGKONG RISE SUN (VIETNAM) TEXTILE CO., LIMITED.	4,936,708.52		4,936,708.52	1.96	4,936,708.52
合计	34,030,841.72		34,030,841.72	13.48	6,397,115.18

(6) 期末无因金融资产转移而终止确认的应收账款。

4、应收款项融资

(1) 明细项目

项目	期末余额	期初余额
应收票据	4,648,904.04	4,330,815.14
其中：银行承兑汇票	3,698,904.04	4,330,815.14
迪链凭证	950,000.00	
合计	4,648,904.04	4,330,815.14

(2) 按坏账计提方法分类披露

类别	期末余额				账面价值
	账面余额		坏账准备		
	金额	比例 (%)	金额	计提比例 (%)	
按单项计提坏账准备					
按组合计提坏账准备	4,698,904.04	100.00	50,000.00	1.06	4,648,904.04
其中：银行承兑汇票组合	3,698,904.04	78.72			3,698,904.04
迪链凭证	1,000,000.00	21.28	50,000.00	5.00	950,000.00
合计	4,698,904.04	100.00	50,000.00	1.06	4,648,904.04

(续上表)

类别	期初余额				账面价值
	账面余额		坏账准备		
	金额	比例 (%)	金额	计提比例 (%)	
按单项计提坏账准备					
按组合计提坏账准备	4,330,815.14	100.00			4,330,815.14
其中：银行承兑汇票组合	4,330,815.14	100.00			4,330,815.14
合计	4,330,815.14	100.00			4,330,815.14

(3) 期末公司已背书或贴现且在资产负债表日尚未到期的应收款项融资

项目	期末终止确认金额	期末未终止确认金额
银行承兑汇票	6,000,783.69	

合计	6,000,783.69
----	--------------

5、预付款项

(1) 预付款项按账龄列示

账龄	期末余额		期初余额	
	金额	比例 (%)	金额	比例 (%)
1年以内 (含1年)	1,799,872.92	96.26	1,850,198.31	96.35
1年至2年 (含2年)				
2年至3年 (含3年)				
3年以上	70,000.00	3.74	70,000.00	3.65
合计	1,869,872.92	100.00	1,920,198.31	100.00

(2) 按预付对象归集的期末余额前五名的预付款情况

单位名称	期末余额	占预付款项期末余额合计数的比例 (%)
泉州华腾机械有限公司	388,062.86	20.75
福建省泉州市深美机械有限公司	379,337.41	20.29
泉州市拉拉针织面料有限公司	356,380.00	19.06
福建铁牛铸造有限公司	126,107.79	6.74
永安市众鑫铸业有限公司	80,127.24	4.29
合计	1,330,015.30	71.13

(3) 期末无账龄超过一年且金额重大的预付款项。

6、其他应收款

总体情况列示

项目	期末余额	期初余额
应收利息		
应收股利		
其他应收款 (净额)	1,270,834.26	43,548.80
合计	1,270,834.26	43,548.80

应收利息：无

应收股利：无

其他应收款

(1) 按账龄披露

账龄	期末账面余额	期初账面余额
1年以内（含1年）	1,322,316.90	22,817.90
1年至2年（含2年）	2,758.00	24,302.00
2年至3年（含3年）	24,302.00	
3年以上	6,266,361.10	6,266,361.10
合计	7,615,738.00	6,313,481.00

(2) 其他应收款按款项性质分类情况

款项性质	期末余额	期初余额
保证金及押金	5,469,670.90	5,464,670.90
往来款项及其他	1,716,151.59	848,810.10
职工备用金	429,915.51	
合计	7,615,738.00	6,313,481.00

(3) 坏账准备计提情况

坏账准备	第一阶段 未来12个月预期 信用损失	第二阶段 整个存续期预期信用损 失(未发生信用减值)	第三阶段 整个存续期预期信用损 失(已发生信用减值)	合计
2024年1月1日余额	6,269,932.20			6,269,932.20
2024年1月1日余额 在本期				
转入第二阶段				
转入第三阶段				
转回第二阶段				
转回第一阶段				
本期计提	74,971.54			74,971.54
本期转回				
本期转销				
本期核销				

其他变动				
2024年3月31日余额	6,344,903.74			6,344,903.74

(4) 公司本期无实际核销的其他应收款。

(5) 期末其他应收款前五名单位明细情况如下

单位名称	性质	期末余额	账龄	占其他应收款总额比例(%)	坏账准备期末余额
拜泉县国库集中支付中心	保证金	5,002,000.00	3-4年	65.68	5,002,000.00
伍连德卫医疗科技(福建)有限公司	应收回预付款	728,492.20	3-4年	9.57	728,492.20
南安榕桥投资发展有限公司	基建保证金	433,368.90	3-4年	5.69	433,368.90
陈东海	备用金	188,426.40	5年以上	2.47	188,426.40
顾建林	备用金	151,761.51	1年以内	1.99	7,588.08
合计		6,504,049.01		85.40	6,359,875.58

(6) 报告期内公司无以前年度已全额或较大比例计提坏账准备,本期又全额或部分收回的大额其他应收款。

(7) 报告期内公司无核销的其他应收款。

7、存货

(1) 存货分类

项目	期末余额			期初余额		
	账面余额	跌价准备	账面价值	账面余额	跌价准备	账面价值
原材料	30,034,033.71	3,361,572.41	26,672,461.30	29,013,784.75	3,345,149.90	25,668,634.85
库存商品	2,794,645.53		2,794,645.53	2,379,994.65		2,379,994.65
发出商品	5,430,572.59	154,787.89	5,275,784.70	2,253,738.41	104,743.73	2,148,994.68
合同履约成本	41,059.82		41,059.82	17,777.43		17,777.43
委托加工物资	2,576,909.98		2,576,909.98	2,518,530.04		2,518,530.04
在产品自制半成品	53,698,536.25	5,745,273.86	47,953,262.39	54,660,390.62	5,775,066.90	48,885,323.72
合计	94,575,757.88	9,261,634.16	85,314,123.72	90,844,215.90	9,224,960.53	81,619,255.37

(2) 存货跌价准备情况

项目	期初余额	本期增加金额	本期减少金额	期末余额
----	------	--------	--------	------

		计提	其他	转回或转销	其他	
原材料	3,345,149.90	967,779.58		951,357.07		3,361,572.41
发出商品	104,743.73	97,016.66		46,972.50		154,787.89
在产品及自制半成品	5,775,066.90	335,902.85		365,695.89		5,745,273.86
合计	9,224,960.53	1,400,699.09		1,364,025.46		9,261,634.16

本期转回或转销存货跌价准备，系公司将已计提存货跌价准备的存货领用或销售处理所致。

8、合同资产

(1) 合同资产情况

项目	期末余额			期初余额		
	账面余额	坏账准备	账面价值	账面余额	坏账准备	账面价值
合同质保金				40,000.00	2,000.00	38,000.00
合计				40,000.00	2,000.00	38,000.00

(2) 按坏账计提方法分类披露

类别	期末余额				
	账面余额		坏账准备		账面价值
	金额	比例 (%)	金额	计提比例 (%)	
按单项计提坏账准备的合同资产					
按组合计提坏账准备的合同资产					
合计					

(续)

类别	期初余额				
	账面余额		坏账准备		账面价值
	金额	比例 (%)	金额	计提比例 (%)	
按单项计提坏账准备的合同资产					
按组合计提坏账准备的合同资产	40,000.00	100.00	2,000.00	5.00	38,000.00
合计	40,000.00	100.00	2,000.00	5.00	38,000.00

- ①按单项计提坏账准备的合同资产：无
- ②组合中按账龄计提坏账准备的合同资产

账龄	期末余额		
	账面余额	坏账准备	计提比例 (%)
1年以内(含1年)			
1至2年(含2年)			
2至3年(含3年)			
3年以上			
合计			

(3) 本期合同资产计提坏账准备情况

项目	期初余额	本期变动金额			期末余额
		计提	转回	转销/核销	
合同质保金	2,000.00		2,000.00		
合计	2,000.00		2,000.00		

9、其他流动资产

项目	期末余额	期初余额
待认证进项税额	13,637,287.89	11,593,544.50
合计	13,637,287.89	11,593,544.50

10、投资性房地产

(1) 按成本计量的投资性房地产

项目	房屋及建筑物	土地使用权	合计
一、账面原值			
1. 期初余额	9,304,064.53	11,154,301.10	20,458,365.63
2. 本期增加金额			
(1) 购置			
(2) 固定资产/无形资产转入			
3. 本期减少金额			
(1) 处置或报废			

4. 期末余额	9,304,064.53	11,154,301.10	20,458,365.63
二、累计折旧/累计摊销			
1. 期初余额	3,360,575.19	2,110,884.22	5,471,459.41
2. 本期增加金额	91,148.76	56,054.22	147,202.98
(1) 计提	91,148.76	56,054.22	147,202.98
(2) 固定资产/无形资产转入			
3. 本期减少金额			
(1) 处置或报废			
4. 期末余额	3,451,723.95	2,166,938.44	5,618,662.39
三、减值准备			
1. 期初余额			
2. 本期增加金额			
(1) 计提			
3. 本期减少金额			
(1) 处置或报废			
4. 期末余额			
四、账面价值			
1. 期末账面价值	5,852,340.58	8,987,362.66	14,839,703.24
2. 期初账面价值	5,943,489.34	9,043,416.88	14,986,906.22

(2) 期末投资性房地产未发生减值情况，故未计提投资性房地产减值准备。

(3) 期末投资性房地产设定抵押情况

项目	账面原值
房屋及建筑物	9,304,064.53
土地使用权	11,154,301.10
合计	20,458,365.63

11、固定资产

总体情况列示

项目	期末余额	期初余额
----	------	------

固定资产	44,243,013.99	45,547,818.10
固定资产清理		
合计	44,243,013.99	45,547,818.10

固定资产：

(1) 明细项目

项目	房屋及建筑物	机器设备	运输设备	电子设备及其他	合计
一、账面原值					
1. 期初余额	53,309,218.80	58,720,959.36	4,086,068.87	2,207,819.59	118,324,066.62
2. 本期增加金额		835,568.73		4,060.00	839,628.73
(1) 购置		55,752.21		4,060.00	59,812.21
(2) 在建工程转入		779,816.52			779,816.52
3. 本期减少金额		1,546,477.14			1,546,477.14
(1) 处置或报废		1,546,477.14			1,546,477.14
(2) 转入投资性房地产					
(3) 转入在建工程					
4. 期末余额	53,309,218.80	58,010,050.95	4,086,068.87	2,211,879.59	117,617,218.21
二、累计折旧					
1. 期初余额	30,768,649.02	38,247,655.71	2,127,098.23	1,632,845.56	72,776,248.52
2. 本期增加金额	612,181.47	716,073.82	117,530.07	23,448.39	1,469,233.75
(1) 计提	612,181.47	716,073.82	117,530.07	23,448.39	1,469,233.75
3. 本期减少金额		871,278.05			871,278.05
(1) 处置或报废		871,278.05			871,278.05
(2) 转入投资性房地产					
(3) 转入在建工程					
4. 期末余额	31,380,830.49	38,092,451.48	2,244,628.30	1,656,293.95	73,374,204.22
三、减值准备					
1. 期初余额					
2. 本期增加金额					
(1) 计提					

3. 本期减少金额					
(1) 处置或报废					
4. 期末余额					
四、账面价值					
1. 期末账面价值	21,928,388.31	19,917,599.47	1,841,440.57	555,585.64	44,243,013.99
2. 期初账面价值	22,540,569.78	20,473,303.65	1,958,970.64	574,974.03	45,547,818.10

(2) 期末无暂时闲置的固定资产。

(3) 期末固定资产设定抵押情况

项目	账面原值
房屋建筑物	40,456,239.74

固定资产清理：无

12、在建工程

总体情况列示

项目	期末余额	期初余额
在建工程	7,778,483.14	3,804,289.59
工程物资	202,039.82	
合计	7,980,522.96	3,804,289.59

在建工程：

(1) 在建工程情况

项目	期末余额			期初余额		
	账面余额	减值准备	账面净值	账面余额	减值准备	账面净值
3号厂房	2,829,440.15		2,829,440.15	2,789,440.15		2,789,440.15
待安装设备	4,949,042.99		4,949,042.99	1,014,849.44		1,014,849.44
合计	7,778,483.14		7,778,483.14	3,804,289.59		3,804,289.59

(2) 在建工程项目变动情况

项目名称	预算数	期初余额	本期增加	转入固定资产	其他减少
3号厂房		2,789,440.15	40,000.00		

待安装设备		1,014,849.44	4,714,010.07	779,816.52	
合计		3,804,289.59	4,754,010.07	779,816.52	

(续上表)

工程投入占 预算比例(%)	工程进度 (%)	利息资本化累 计金额	其中：本期利息 资本化金额	本期利息资 本化率(%)	资金来源	期末余额
						2,829,440.15
						4,949,042.99
						7,778,483.14

(3) 期末无借款费用资本化的情况。

(4) 期末在建工程未发生减值情况，故未计提减值准备。

工程物资：

项目名称	期末余额			期初余额		
	账面余额	减值准备	账面价值	账面余额	减值准备	账面价值
工程物资	202,039.82		202,039.82			
合计	202,039.82		202,039.82			

13、使用权资产

项目	房屋及建筑物	合计
一、账面原值		
1. 期初余额	311,156.56	311,156.56
2. 本期增加金额		
(1) 租入		
3. 本期减少金额		
4. 期末余额	311,156.56	311,156.56
二、累计折旧		
1. 期初余额	127,572.90	127,572.90
2. 本期增加金额	25,929.72	25,929.72
(1) 计提	25,929.72	25,929.72
3. 本期减少金额		

4. 期末余额	153,502.62	153,502.62
三、减值准备		
1. 期初余额		
2. 本期增加金额		
3. 本期减少金额		
4. 期末余额		
四、账面价值		
1. 期末账面价值	157,653.94	157,653.94
2. 期初账面价值	183,583.66	183,583.66

14、无形资产

(1) 明细项目

项目	土地使用权	软件	合计
一、账面原值			
1. 期初余额	15,599,376.10	1,056,524.35	16,655,900.45
2. 本期增加金额			
(1) 购置			
3. 本期减少金额			
(1) 处置			
(2) 转入投资性房地产			
4. 期末余额	15,599,376.10	1,056,524.35	16,655,900.45
二、累计摊销			
1. 期初余额	4,643,874.26	639,139.60	5,283,013.86
2. 本期增加金额	79,218.75	21,987.34	101,206.09
(1) 计提	79,218.75	21,987.34	101,206.09
3. 本期减少金额			
(1) 处置			
(2) 转入投资性房地产			
4. 期末余额	4,723,093.01	661,126.94	5,384,219.95
三、减值准备			

1. 期初余额			
2. 本期增加金额			
(1) 计提			
3. 本期减少金额			
(1) 处置			
4. 期末余额			
四、账面价值			
1. 期末账面价值	10,876,283.09	395,397.41	11,271,680.50
2. 期初账面价值	10,955,501.84	417,384.75	11,372,886.59

(2) 期末无形资产未发生减值情况，故未计提减值准备。

(3) 期末无形资产中无未办妥产权证书的土地使用权。

(4) 期末无形资产设定抵押情况

项目	账面原值
土地使用权	15,599,376.10

15、长期待摊费用

项目	期初余额	本期增加	本期摊销	其他减少	期末余额
房屋修缮	359,796.00		75,015.00		284,781.00
合计	359,796.00		75,015.00		284,781.00

16、递延所得税资产/递延所得税负债

(1) 未经抵销的递延所得税资产

项目	期末余额		期初余额	
	可抵扣暂时性差异	递延所得税资产	可抵扣暂时性差异	递延所得税资产
坏账准备	71,097,319.64	10,346,541.81	71,914,910.99	10,469,275.35
存货跌价准备	9,261,634.16	1,365,541.21	9,224,960.53	1,358,924.45
合并抵销内部利润	3,516,171.27	527,425.69	3,492,597.40	523,889.61
租赁负债	151,808.96	22,771.34	177,546.60	26,631.99
合计	84,026,934.03	12,262,280.05	84,810,015.52	12,378,721.40

(2) 未经抵销的递延所得税负债

项目	期末余额		期初余额	
	应纳税暂时性差异	递延所得税负债	应纳税暂时性差异	递延所得税负债
使用权资产	157,653.94	23,648.09	183,583.66	27,537.55
合计	157,653.94	23,648.09	183,583.66	27,537.55

(3) 未确认递延所得税资产明细

项目	期末余额	期初余额
坏账准备	435,411.75	354,211.75
待弥补亏损	2,026,981.62	2,694,004.09
合计	2,462,393.37	3,048,215.84

(4) 未确认递延所得税资产的可抵扣亏损将于以下年度到期

年份	期末余额	期初余额
2024 年		716,894.32
2025 年	893,120.47	893,120.47
2026 年	653,154.14	653,154.14
2027 年	194,812.67	194,812.67
2028 年	236,022.49	236,022.49
2029 年	49,871.85	
合计	2,026,981.62	2,694,004.09

17、其他非流动资产

项目	期末余额	期初余额
预付工程、设备及软件款	2,942,612.01	4,001,209.01
预付 IPO 中介服务费	2,246,479.04	2,200,708.56
合计	5,189,091.05	6,201,917.57

18、所有权或使用权受到限制的资产

项目	期末情况
----	------

	账面余额	账面价值	受限类型	受限原因
货币资金	3,000.00	3,000.00	冻结	高速通行卡（ETC）保证金
应收票据	26,479,415.33	25,155,444.56	已背书	用于票据背书
投资性房地产	20,458,365.63	14,839,703.24	抵押	开具银行承兑汇票和银行借款抵押的抵押物
固定资产	40,456,239.74	17,355,344.20	抵押	开具银行承兑汇票和银行借款抵押的抵押物
无形资产	15,599,376.10	10,876,283.09	抵押	开具银行承兑汇票和银行借款抵押的抵押物
合计	102,996,396.80	68,229,775.09		

(续上表)

项目	期初情况			
	账面余额	账面价值	受限类型	受限原因
货币资金	1,951,763.36	1,951,763.36	质押	开具银行承兑汇票的保证金
货币资金	3,000.00	3,000.00	冻结	高速通行卡（ETC）保证金
应收票据	13,903,742.00	13,208,554.90	已背书	用于票据背书
投资性房地产	20,458,365.63	14,986,906.22	抵押	开具银行承兑汇票和银行借款抵押的抵押物
固定资产	40,456,239.74	17,818,084.60	抵押	开具银行承兑汇票和银行借款抵押的抵押物
无形资产	15,599,376.10	10,955,501.84	抵押	开具银行承兑汇票和银行借款抵押的抵押物
合计	92,372,486.83	58,923,810.92		

19、应付票据

项目	期末余额	期初余额
银行承兑汇票		6,505,877.85
合计		6,505,877.85

20、应付账款

(1) 应付账款列示

项目	期末余额	期初余额
商品及服务采购款	67,211,333.81	83,661,644.50
长期资产购置款	606,299.16	917,675.34
合计	67,817,632.97	84,579,319.84

(2) 期末无账龄超过 1 年的重要应付账款。

21、预收款项

(1) 预收款项列示

项目	期末余额	期初余额
预收房租	119,758.31	113,166.97
合计	119,758.31	113,166.97

(2) 期末预收款项中无账龄超过 1 年的大额预收款项。

22、合同负债

(1) 合同负债列示

项目	期末余额	期初余额
产品销售货款	7,804,406.82	6,274,529.42
合计	7,804,406.82	6,274,529.42

(2) 期末合同负债中无账龄超过 1 年的大额款项。

23、应付职工薪酬

(1) 应付职工薪酬列示

项目	期初余额	本期增加	本期减少	期末余额
一、短期薪酬	7,485,921.53	9,135,654.79	11,755,960.20	4,865,616.12
二、离职后福利-设定提存计划		468,554.05	468,554.05	
三、辞退福利				
四、一年内到期的其他福利				
合计	7,485,921.53	9,604,208.84	12,224,514.25	4,865,616.12

(2) 短期薪酬列示

项目	期初余额	本期增加	本期减少	期末余额
一、工资、奖金、津贴和补贴	5,697,852.88	8,075,121.50	10,690,511.48	3,082,462.90
二、职工福利费		288,967.53	288,967.53	
三、社会保险费		322,249.31	322,249.31	

其中：医疗保险费		269,778.60	269,778.60	
工伤保险费		34,485.47	34,485.47	
生育保险费		17,985.24	17,985.24	
四、住房公积金	235.00	265,552.00	187,953.00	77,834.00
五、工会经费和职工教育经费	1,787,833.65	183,764.45	266,278.88	1,705,319.22
六、短期带薪缺勤				
七、短期利润分享计划				
八、其他短期薪酬				
合计	7,485,921.53	9,135,654.79	11,755,960.20	4,865,616.12

(3) 设定提存计划列示

项目	期初余额	本期增加	本期减少	期末余额
一、基本养老保险费		454,369.60	454,369.60	
二、失业保险费		14,184.45	14,184.45	
三、企业年金缴费				
合计		468,554.05	468,554.05	

(4) 应付职工薪酬中无拖欠职工工资。

24、应交税费

项目	期末余额	期初余额
增值税	6,004,349.89	3,582,036.73
企业所得税	2,848,649.29	4,596,293.04
城市维护建设税	427,785.58	492,121.68
教育费附加	183,336.65	210,909.27
地方教育费附加	122,224.47	140,606.19
地方水利建设基金	20,578.81	17,926.25
房产税	46,203.22	46,203.22
城镇土地使用税	24,480.70	24,480.70
个人所得税	9,664.61	51,888.29
印花税	10,026.91	27,512.86

环境保护税	581.10	573.00
合计	9,697,881.23	9,190,551.23

25、其他应付款

总体情况列示

项目	期末余额	期初余额
应付利息		
应付股利		
其他应付款	466,759.41	454,310.44
合计	466,759.41	454,310.44

应付利息：无

应付股利：无

其他应付款：

(1) 按款项性质列示其他应付款

款项性质	期末余额	期初余额
保证金及押金	133,300.00	133,300.00
往来款项及其他	333,459.41	321,010.44
合计	466,759.41	454,310.44

(2) 期末无账龄超过1年的重要其他应付款。

26、一年内到期的非流动负债

项目	期末余额	期初余额
一年内到期的租赁负债	100,568.21	104,766.60
合计	100,568.21	104,766.60

27、其他流动负债

项目	期末余额	期初余额
未终止确认应收票据	26,479,415.33	13,903,742.00

待转销项税	591,430.99	686,042.48
合计	27,070,846.32	14,589,784.48

28、租赁负债

项目	期末余额	期初余额
租赁付款额	52,038.00	74,340.00
未确认融资费用	-797.25	-1,560.00
合计	51,240.75	72,780.00

29、股本

项目	期初余额	本次变动增减(+、-)					期末余额
		发行新股	送股	公积金转股	其他	小计	
股份总数	109,785,200.00						109,785,200.00

30、资本公积

项目	期初余额	本期增加	本期减少	期末余额
股本溢价	182,350,489.61			182,350,489.61
合计	182,350,489.61			182,350,489.61

31、专项储备

项目	期初余额	本期增加	本期减少	期末余额
安全生产费	14,925,909.36		167,203.69	14,758,705.67
合计	14,925,909.36		167,203.69	14,758,705.67

32、盈余公积

项目	期初余额	本期增加	本期减少	期末余额
法定盈余公积	10,289,029.60			10,289,029.60
合计	10,289,029.60			10,289,029.60

33、未分配利润

项目	本期数	上期数
----	-----	-----

调整前上期期末未分配利润	96,605,851.93	60,175,260.55
调整期初未分配利润合计数（调增+调减-）		
调整后期初未分配利润	96,605,851.93	60,175,260.55
加：本期归属于母公司所有者的净利润	5,298,186.57	7,203,931.59
减：提取法定盈余公积		
提取任意盈余公积		
提取一般风险准备		
应付普通股股利		
期末未分配利润	101,904,038.50	67,379,192.14

34、营业收入及营业成本

（1）营业收入和营业成本

项目	本期发生额		上年同期发生额	
	收入	成本	收入	成本
主营业务	47,527,481.23	32,019,314.80	41,262,542.63	29,074,259.74
其他业务	460,870.83	175,503.86	430,297.70	180,273.06
合计	47,988,352.06	32,194,818.66	41,692,840.33	29,254,532.80

（2）营业收入、营业成本的分解信息

合同分类	本期营业收入	本期营业成本
商品类型		
单面机	5,931,086.73	4,140,928.39
双面机	40,824,105.48	27,408,966.03
其他	1,233,159.85	644,924.24
合计	47,988,352.06	32,194,818.66
按经营地区分类		
国内	43,577,334.88	29,013,612.64
国外	4,411,017.18	3,181,206.02
合计	47,988,352.06	32,194,818.66
按商品转让的时间分类		

在某一时点转让	47,988,352.06	32,194,818.66
在某一时段内转让		
合计	47,988,352.06	32,194,818.66
按销售渠道分类		
直营	47,988,352.06	32,194,818.66
经销		
合计	47,988,352.06	32,194,818.66

35、税金及附加

项目	本期发生额	上年同期发生额
城市维护建设税	286,406.14	91,608.06
教育费附加	122,523.14	42,040.53
地方教育费附加	81,682.11	22,991.38
印花税	15,527.40	18,973.27
城镇土地使用税	73,442.10	73,442.10
房产税	138,609.66	138,609.66
其他税费	3,233.66	645.84
合计	721,424.21	388,310.84

36、销售费用

项目	本期发生额	上年同期发生额
职工薪酬	1,333,575.11	1,225,177.62
办公费	112,121.56	87,836.19
差旅费	336,896.47	180,308.26
售后维修费	179,514.50	274,535.66
运输及港杂费	72,425.79	27,050.04
业务招待费	147,465.60	99,050.80
折旧、摊销及租赁费	123,692.00	228,085.78
业务宣传费	914,797.43	360,571.33
咨询费及其他	77,147.95	17,280.33

合计	3,297,636.41	2,499,896.01
----	--------------	--------------

37、管理费用

项目	本期发生额	上年同期发生额
职工薪酬	1,689,387.97	1,538,133.27
折旧及摊销	434,851.30	391,310.82
差旅费	238,625.91	179,615.30
办公费	191,491.93	124,738.61
业务招待费	350,451.45	283,163.43
中介服务费	58,341.50	664,756.51
维修费及物料消耗	1,664.59	16,541.93
租赁费	17,104.86	80,329.13
其他	70,226.77	51,284.76
合计	3,052,146.28	3,329,873.76

38、研发费用

项目	本期发生额	上年同期发生额
职工薪酬	989,593.28	941,658.47
物料消耗	1,442,461.82	1,142,242.82
其他	107,362.57	75,293.52
合计	2,539,417.67	2,159,194.81

39、财务费用

项目	本期发生额	上年同期发生额
利息支出	4,607.57	3,131.46
减：利息收入	533,920.03	490,210.94
手续费	22,789.27	25,542.70
汇兑损益	-134,187.61	104,539.95
合计	-640,710.80	-356,996.83

40、其他收益

(1) 明细项目

产生其他收益的来源	本期发生额	上年同期发生额
政府补助	331,825.78	
增值税加计抵减	196,645.68	
代扣代缴个税手续费返还	10,052.11	10,682.38
合计	538,523.57	10,682.38

(2) 计入其他收益的政府补助

项目	本期发生额	上年同期发生额	与资产相关/与收益相关
软件即征即退税款	281,825.78		与收益相关
泉州市产教融合企业建设培育补助资金	50,000.00		与收益相关
合计	331,825.78		

41、投资收益

项目	本期发生额	上年同期发生额
债务重组收益		2,093,403.00
合计		2,093,403.00

42、信用减值损失

项目	本期发生额	上年同期发生额
应收账款坏账损失	1,311,221.71	3,010,252.92
其他应收款坏账损失	-74,971.54	-426,067.15
应收票据坏账损失	-546,778.82	-127,696.06
应收款项融资坏账损失	-50,000.00	
合计	639,471.35	2,456,489.71

43、资产减值损失

项目	本期发生额	上年同期发生额
存货跌价损失	-1,400,699.09	-479,562.15
合同资产减值损失	2,000.00	15,460.00

合计	-1,398,699.09	-464,102.15
----	---------------	-------------

44、资产处置收益

资产处置收益来源	本期发生额	上年同期发生额
固定资产处置收益		-5,491.50
合计		-5,491.50

45、营业外收入

项目	本期发生额	上年同期发生额	计入当期非经常性损益的金额
非流动资产毁损报废利得		68,612.53	
无需支付的款项	2.52		2.52
其他	94,339.62	0.56	94,339.62
合计	94,342.14	68,613.09	94,342.14

46、营业外支出

项目	本期发生额	上年同期发生额	计入当期非经常性损益的金额
非流动资产毁损报废损失	484,082.96	65,956.57	484,082.96
捐赠支出	537.00	10,000.00	537.00
其他	129.45		129.45
合计	484,749.41	75,956.57	484,749.41

47、所得税费用

(1) 明细项目

项目	本期发生额	上年同期发生额
当期所得税费用	801,769.73	699,387.66
递延所得税费用	112,551.89	598,347.65
合计	914,321.62	1,297,735.31

(2) 会计利润与所得税费用调整过程

项目	本期发生额	上年同期发生额
利润总额	6,212,508.19	8,501,666.90

按照法定/适用税率计算的所得税费用	931,876.23	1,275,250.03
子公司适用不同税率的影响	-52,506.36	-72,933.36
不可抵扣的成本费用和损失的影响	28,398.16	89,263.11
调整以前期间所得税的影响		
技术开发费加计扣除的影响		
本期未确认递延所得税资产的可抵扣暂时性差异或可抵扣亏损的影响	6,553.59	6,155.53
税率调整导致期初递延所得税资产/负债余额的变化		
其他		
所得税费用合计	914,321.62	1,297,735.31

48、现金流量表项目

(1) 收到其他与经营活动有关的现金

项目	本期发生额	上年同期发生额
补贴收入	50,000.00	
利息收入	533,920.03	490,210.94
往来款及其他	23,269.02	10,082.94
合计	607,189.05	500,293.88

(2) 支付其他与经营活动有关的现金

项目	本期发生额	上年同期发生额
管理费用及研发费用中的现金支出	1,029,834.00	1,454,364.31
销售费用中的现金支出	1,714,467.28	941,277.60
财务费用中的现金支出	22,789.27	25,542.70
往来款及其他	1,436,373.13	1,000,407.62
合计	4,203,463.68	3,421,592.23

(3) 支付其他与筹资活动有关的现金

项目	本期发生额	上年同期发生额
租赁负债	22,302.00	27,702.00
合计	22,302.00	27,702.00

(4) 筹资活动产生的各项负债变动情况

项目	期初余额	本期增加		本期减少		期末余额
		现金变动	非现金变动	现金变动	非现金变动	
一年内到期的非流动负债	104,766.60		23,503.61	22,302.00	5,400.00	100,568.21
租赁负债	72,780.00		1,964.36		23,503.61	51,240.75
合计	177,546.60		25,467.97	22,302.00	28,903.61	151,808.96

49、现金流量表补充资料

(1) 将净利润调节为经营活动现金流量的信息

补充资料	本期发生额	上年同期发生额
1. 将净利润调节为经营活动现金流量：		
净利润	5,298,186.57	7,203,931.59
加：资产减值准备	1,398,699.09	464,102.15
信用减值损失	-639,471.35	-2,456,489.71
固定资产折旧、油气资产折耗、生产性生物资产折旧	1,560,382.51	1,535,984.72
使用权资产折旧	25,929.72	25,929.72
无形资产摊销	157,260.31	156,437.08
长期待摊费用摊销	75,015.00	75,015.00
处置固定资产、无形资产和其他长期资产的损失（收益以“-”号填列）		5,491.50
固定资产报废损失（收益以“-”号填列）	484,082.96	-2,655.96
公允价值变动损失（收益以“-”号填列）		
财务费用（收益以“-”号填列）	-113,013.45	63,360.92
投资损失（收益以“-”号填列）		-2,093,403.00
递延所得税资产减少（增加以“-”号填列）	116,441.35	602,237.11
递延所得税负债增加（减少以“-”号填列）	-3,889.46	-3,889.46
存货的减少（增加以“-”号填列）	-5,095,567.44	-6,771,204.15
经营性应收项目的减少（增加以“-”号填列）	-1,184,261.59	3,009,017.18
经营性应付项目的增加（减少以“-”号填列）	-13,017,103.88	-4,387,606.19
其他	-167,203.69	441,091.10

经营活动产生的现金流量净额	-11,104,513.35	-2,132,650.40
2. 不涉及现金收支的重大投资和筹资活动：		
债务转为资本		
一年内到期的可转换公司债券		
融资租入固定资产		
3. 现金及现金等价物净变动情况：		
现金的期末余额	107,022,262.76	102,672,801.30
减：现金的期初余额	122,228,619.84	129,703,000.94
加：现金等价物的期末余额		
减：现金等价物的期初余额		
现金及现金等价物净增加额	-15,206,357.08	-27,030,199.64

(2) 现金及现金等价物的构成

项目	期末余额	期初余额
一、现金	107,022,262.76	122,228,619.84
其中：库存现金	43,745.50	24,488.10
可随时用于支付的银行存款	106,978,517.26	122,204,131.74
可随时用于支付的其他货币资金		
可用于支付的存放中央银行款项		
存放同业款项		
拆放同业款项		
二、现金等价物		
其中：三个月内到期的债券投资		
三、现金及现金等价物余额	107,022,262.76	122,228,619.84
其中：母公司或集团内子公司使用受限制的现金和现金等价物		

(3) 不属于现金及现金等价物的货币资金

项目	本期金额	上期金额	理由
银行承兑汇票保证金		1,951,763.36	冻结的保证金
高速通行卡（ETC）保证金	3,000.00	3,000.00	冻结的保证金
合计	3,000.00	1,954,763.36	

50、外币货币性项目

项目	期末外币余额	折算汇率	期末折算人民币余额
货币资金			
其中：美元	206,035.15	7.0950	1,461,819.39
应收账款			
其中：美元	1,727,374.13	7.0950	12,255,719.45
应付账款			
其中：美元	9,600.00	7.0950	68,112.00

51、租赁

本公司作为承租方

(1) 简化处理的短期租赁或低价值资产的租赁费用：

项目	本期数
短期租赁费用	73,694.86

(2) 与租赁相关的现金流出总额

项目	本期数
租赁负债的利息费用	1,964.36
与租赁相关的总现金流出	22,302.00

六、研发支出

按费用性质列示

项目	本期发生额	上年同期发生额
职工薪酬	989,593.28	941,658.47
材料消耗	1,442,461.82	1,142,242.82
其他	107,362.57	75,293.52
合计	2,539,417.67	2,159,194.81
其中：费用化研发支出	2,539,417.67	2,159,194.81
资本化研发支出		

七、合并范围的变更

- (一) 本期公司无非同一控制下的企业合并。
- (二) 本期公司无同一控制下的企业合并。
- (三) 本期无其他原因的合并范围变动。

八、在其他主体中的权益

1、在子公司中的权益

(1) 企业集团的构成

子公司名称	主要经营地	注册资本	注册地	业务性质	持股比例(%)		取得方式
					直接	间接	
泉州市佰源机械铸造有限公司	泉州市	1000 万人民币	泉州市	制造业	100.00		设立
泉州市华昊机械有限公司	泉州市	1000 万人民币	泉州市	制造业	100.00		设立
福建中织源网络科技有限公司	泉州市	1000 万人民币	泉州市	应用软件开发、贸易	100.00		设立

(2) 本期公司无重要的非全资子公司。

2、在合营安排或联营企业中的权益

本期公司无重要的合营企业或联营企业。

九、政府补助

计入当期损益的政府补助

利润表列报项目	本期发生额	上年同期发生额
其他收益	331,825.78	
合计	331,825.78	

十、与金融工具相关的风险

本公司从事风险管理的目标是在风险和收益之间取得平衡，将风险对本公司经营业绩的负面影响降至最低水平，使股东和其他权益投资者的利益最大化。基于该风险管理目标，本公司风险管理的基本策略是确认和分析本公司面临的各种风险，建立适当的风险承受底线和进行风险管理，并及时可靠地对各种风险进行监督，将风险控制在限定的范围内。

本公司的金融工具面临的主要风险是信用风险、流动风险及市场风险。管理层已审议并批

准管理这些风险的政策，概括如下：

(一) 信用风险

信用风险，是指金融工具的一方不能履行义务，造成另一方发生财务损失的风险。

本公司对信用风险按组合分类进行管理。信用风险主要产生于银行存款、应收账款、其他应收款和应收票据等。本公司银行存款主要存放于国有银行和其他大中型上市银行，应收票据主要为银行承兑汇票，本公司认为其不存在重大的信用风险，不会产生因对方单位违约而导致的任何重大损失。销售通过预收和赊销两种方式组合进行结算，赊销客户执行严格的信用批准制度，设立专职部门定期审核每个贸易客户信用状况，合理控制每个客户的信用额度及账期；及时追讨过期欠款；期末逐一审核应收款项可收回金额并据此足额计提坏账准备，因而客户不存在重大的信用风险。

本公司管理层不认为会因以上各方的不履约行为而造成任何重大损失。

(二) 流动风险

流动风险，是指企业在履行与金融负债有关的义务时遇到资金短缺的风险，其可能源于无法尽快以公允价值售出金融资产；或者源于对方无法偿还其合同债务；或者源于提前到期的债务；或者源于无法产生预期的现金流量。

为控制该项风险，本公司综合运用票据结算、银行借款等多种融资手段，优化融资结构的方法，保持融资持续性与灵活性之间的平衡。本公司已从多家商业银行取得银行授信额度以满足营运资金需求和资本开支。

本公司各项金融负债以未折现的合同现金流量按到期日列示如下：

项目	期末余额			
	1年以内(含1年)	1-3年(含3年)	3年以上	合计
金融负债：				
应付票据				
应付账款	59,975,077.86	6,239,646.59	1,602,908.52	67,817,632.97
其他应付款	333,459.41	133,300.00		466,759.41
一年内到期的非流动负债	100,568.21			100,568.21
其他流动负债	26,479,415.33			26,479,415.33
租赁负债	51,240.75			51,240.75
合计	86,939,761.56	6,372,946.59	1,602,908.52	94,915,616.67

(三) 市场风险

市场风险，是指金融工具的公允价值或未来现金流量因市场价格变动而发生波动的风险。市场风险主要包括利率风险和外汇风险。

1、利率风险

利率风险，是指金融工具的公允价值或未来现金流量因市场利率变动而发生波动的风险。浮动利率的金融负债使本公司面临现金流量利率风险，固定利率的金融负债使本公司面临公允价值利率风险。本公司根据当时的市场环境来决定固定利率及浮动利率合同的相对比例，并通过定期审阅与监察维持适当的固定和浮动利率工具组合。本公司面临的现金流量利率风险主要与本公司以浮动利率计息的银行借款有关。

截至2024年3月31日，本公司无以浮动利率计息的银行借款，利率变动不会对本公司的利润总额和所有者权益产生重大的影响。

2、外汇风险

外汇风险是因汇率变动产生的风险。本公司面临的汇率变动的风险主要与本公司外币货币性资产和负债有关。对于外币资产和负债，如果出现短期的失衡情况，本公司会在必要时按市场汇率买卖外币，以确保将净风险敞口维持在可接受的水平。

本公司各期末外币金融资产和外币金融负债列示见附注五、50“外币货币性项目”说明。

十一、公允价值的披露

1、以公允价值计量的资产和负债的期末公允价值

项目	期末公允价值			
	第一层次公允价值计量	第二层次公允价值计量	第三层次公允价值计量	合计
持续的公允价值计量				
（一）交易性金融资产				
（二）其他债权投资				
（三）其他权益工具投资				
（四）应收款项融资			4,648,904.04	4,648,904.04
持续以公允价值计量的资产总额			4,648,904.04	4,648,904.04
（一）交易性金融负债				
（二）指定为以公允价值计量且其变动计入当期损益的金融负债				
持续以公允价值计量的负债总额				

2、持续和非持续第一层次公允价值计量项目市价的确定依据

第一层次输入值是在计量日能够取得的相同资产或负债在活跃市场上未经调整的报价。

3、持续和非持续第二层次公允价值计量项目，采用的估值技术和重要参数的定性及定量信息

第二层次输入值是除第一层次输入值外相关资产或负债直接或间接可观察的输入值。

4、持续和非持续第三层次公允价值计量项目，采用的估值技术和重要参数的定性及定量信息

本公司第三层次公允价值计量项目系应收款项融资。应收款项融资系公司持有的银行承兑汇票，由于票据剩余期限较短，账面余额与公允价值相若，所以公司以票面金额确认公允价值。

十二、关联方及关联方交易

(一) 本公司的母公司情况

本公司无母公司，董事长傅开实为本公司的控股股东。

(二) 本公司的子公司情况

本公司子公司的情况详见附注八、1。

(三) 本公司的其他关联方情况

其他关联方名称	其他关联方与本公司关系
泉州市佰源重工机械有限公司	控股股东直接或间接控制的公司
福建泉州颖源创业投资有限公司	控股股东直接或间接控制的公司
泉州市佰源房地产投资有限公司	控股股东直接或间接控制的公司
泉州中泰非融资担保有限公司	控股股东直接或间接有重大影响的公司
泉州华冠机械有限公司	关联自然人控制或担任董事、高级管理人员的其他企业
泉州市洛江区青华机械有限公司	关联自然人控制或担任董事、高级管理人员的其他企业
福建省现代精密铸造有限公司	关联自然人控制或担任董事、高级管理人员的其他企业
泉州恒祥投资有限公司	关联自然人控制或担任董事、高级管理人员的其他企业
福建丰顺达成汽车销售服务有限公司	关联自然人控制或担任董事、高级管理人员的其他企业
泉州市鲤城常春机械配件厂	关联自然人控制或担任董事、高级管理人员的其他企业
泉州鲤城常春第二汽车配件厂有限公司	关联自然人控制或担任董事、高级管理人员的其他企业

泉州市常泰汽车贸易有限公司	关联自然人控制或担任董事、高级管理人员的其他企业
泉州振锋工程机械配件有限公司	关联自然人控制或担任董事、高级管理人员的其他企业
鲤城区振鑫机械配件厂	关联自然人控制或担任董事、高级管理人员的其他企业
云南佳锋泰汽车销售有限公司	关联自然人控制或担任董事、高级管理人员的其他企业
丰泽区铭杭厨柜商行	关联自然人控制或担任董事、高级管理人员的其他企业
上海嘉麟杰纺织品股份有限公司	关联自然人控制或担任董事、高级管理人员的其他企业
上海嘉麟杰纺织科技有限公司	关联自然人控制或担任董事、高级管理人员的其他企业
上海嘉麟杰服饰有限公司	关联自然人控制或担任董事、高级管理人员的其他企业
普澜特复合面料（上海）有限公司	关联自然人控制或担任董事、高级管理人员的其他企业
厦门三德信科技股份有限公司	关联自然人控制或担任董事、高级管理人员的其他企业
厦门赢晟科技股份有限公司	关联自然人控制或担任董事、高级管理人员的其他企业
福建傲农生物科技集团股份有限公司	关联自然人控制或担任董事、高级管理人员的其他企业
厦门嘉戎技术股份有限公司	关联自然人控制或担任董事、高级管理人员的其他企业
元翔（厦门）国际航空港股份有限公司	关联自然人控制或担任董事、高级管理人员的其他企业
固克节能科技股份有限公司	关联自然人控制或担任董事、高级管理人员的其他企业
圆信永丰基金管理有限公司	关联自然人控制或担任董事、高级管理人员的其他企业
环创（厦门）科技股份有限公司	关联自然人控制或担任董事、高级管理人员的其他企业
厦门东亚机械工业股份有限公司	关联自然人控制或担任董事、高级管理人员的其他企业
永悦科技股份有限公司	关联自然人控制或担任董事、高级管理人员的其他企业
华兴诚信（晋江）财务咨询有限公司	关联自然人控制或担任董事、高级管理人员的其他企业
福建施可瑞医疗科技股份有限公司	关联自然人控制或担任董事、高级管理人员的其他企业
泉州市创业投资有限责任公司	关联自然人控制或担任董事、高级管理人员的其他企业
泉州市产业投资发展有限公司	关联自然人控制或担任董事、高级管理人员的其他企业
泉州市金同再生资源有限公司	关联自然人控制或担任董事、高级管理人员的其他企业
泉州大数据运营服务有限公司	关联自然人控制或担任董事、高级管理人员的其他企业
泉州宇极新材料科技有限公司	关联自然人控制或担任董事、高级管理人员的其他企业
宏芯科技（泉州）有限公司	关联自然人控制或担任董事、高级管理人员的其他企业
泉州华大超硬工具科技有限公司	关联自然人控制或担任董事、高级管理人员的其他企业
泉州华禹税务师事务所有限公司	关联自然人控制或担任董事、高级管理人员的其他企业
泉州市华津财务咨询有限公司	关联自然人控制或担任董事、高级管理人员的其他企业
泉州柒柒网络科技有限公司	关联自然人控制或担任董事、高级管理人员的其他企业

福建汉联济世生物科技股份有限公司（曾用名福建汉氏药业有限公司）	关联自然人控制或担任董事、高级管理人员的其他企业
福建省中泉国际旅游有限公司	关联自然人控制或担任董事、高级管理人员的其他企业
福建省国资集成电路投资有限公司	关联自然人控制或担任董事、高级管理人员的其他企业
泉州钮科赛思医疗科技有限公司	关联自然人控制或担任董事、高级管理人员的其他企业
连云港冠麟服饰有限公司	关联自然人控制或担任董事、高级管理人员的其他企业

（四）关联方交易情况

1、购买商品、接受劳务的关联交易

关联方	关联交易内容	本期发生额	上年同期发生额
泉州华冠机械有限公司	材料、加工费		692,417.70

（五）应收、应付关联方等未结算项目情况

应付项目

项目名称	关联方	期末余额	期初余额
应付账款	泉州华冠机械有限公司	116,654.49	303,433.07

十三、承诺及或有事项

截至2024年3月31日，公司不存在需要披露的承诺及或有事项。

十四、资产负债表日后事项

截至审阅报告签发日，公司不存在需要披露的重大资产负债表日后事项。

十五、其他重要事项

（一）分部信息

公司为纺织机械制造企业，主要产品纺织机械等，无分部报告。

（二）前期会计差错更正

本期本公司无前期会计差错更正。

（三）其他对投资者决策有影响的重要交易和事项

本期本公司无其他对投资者决策有影响的重要交易和事项。

十六、母公司财务报表主要项目注释

下列注释项目除特别注明的外，期初指 2023 年 12 月 31 日，期末指 2024 年 3 月 31 日，本期指 2024 年 1-3 月，上年同期指 2023 年 1-3 月，未注明货币单位的均为人民币元。

1、应收账款

(1) 按账龄披露

账龄	期末账面余额	期初账面余额
1 年以内（含 1 年）	126,718,106.13	135,130,542.21
1 年至 2 年（含 2 年）	63,715,443.21	64,080,662.13
2 年至 3 年（含 3 年）	22,652,289.60	21,989,630.65
3 年以上	35,930,506.05	37,292,140.48
合计	249,016,344.99	258,492,975.47

(2) 应收账款分类披露

类别	期末余额				账面价值
	账面余额		坏账准备		
	金额	比例（%）	金额	计提比例（%）	
按单项计提坏账准备的应收账款					
按组合计提坏账准备的应收账款	249,016,344.99	100.00	59,964,100.48	24.08	189,052,244.51
合计	249,016,344.99	100.00	59,964,100.48	24.08	189,052,244.51

(续)

类别	期初余额				账面价值
	账面余额		坏账准备		
	金额	比例（%）	金额	计提比例（%）	
按单项计提坏账准备的应收账款					
按组合计提坏账准备的应收账款	258,492,975.47	100.00	61,451,549.13	23.77	197,041,426.34
合计	258,492,975.47	100.00	61,451,549.13	23.77	197,041,426.34

①按单项计提坏账准备的应收账款：无

②按组合计提坏账准备的应收账款

账龄	期末余额		
	账面余额	坏账准备	计提比例（%）

1年以内(含1年)	126,718,106.13	6,335,905.31	5.00
1至2年(含2年)	63,715,443.21	6,371,544.32	10.00
2至3年(含3年)	22,652,289.60	11,326,144.80	50.00
3年以上	35,930,506.05	35,930,506.05	100.00
合计	249,016,344.99	59,964,100.48	

(3) 本期计提、收回或转回的坏账准备情况

项目	期初数	本期增加			本期减少		期末数
		计提	收回	其他	转回	核销	
单项计提坏账准备							
按组合计提坏账准备	61,451,549.13		50,000.00		1,392,528.65	144,920.00	59,964,100.48
合计	61,451,549.13		50,000.00		1,392,528.65	144,920.00	59,964,100.48

(4) 实际核销的应收账款

项目	核销金额
实际核销的应收账款金额	144,920.00

(5) 按欠款方归集的期末余额前五名的应收账款和合同资产情况

单位名称	应收账款期末余额	合同资产期末余额	应收账款和合同资产期末余额	占应收账款和合同资产期末余额合计数的比例(%)	应收账款坏账准备和合同资产减值准备期末余额
汕头市永嘉发实业有限公司	8,883,494.00		8,883,494.00	3.57	444,174.70
佛山市晟溪纺织有限公司	8,482,488.00		8,482,488.00	3.41	429,824.40
江苏祥顺布业有限公司	6,418,151.20		6,418,151.20	2.58	320,907.56
慈溪市永佳毛绒有限公司	5,310,000.00		5,310,000.00	2.13	265,500.00
HONGKONG RISE SUN (VIETNAM) TEXTILE CO.,LIMITED.	4,936,708.52		4,936,708.52	1.98	4,936,708.52
合计	34,030,841.72		34,030,841.72	13.67	6,397,115.18

(6) 期末无因金融资产转移而终止确认的应收账款。

2、其他应收款

总体情况列示

项目	期末余额	期初余额
应收利息		
应收股利		
其他应收款（净额）	1,235,785.84	24,491.90
合计	1,235,785.84	24,491.90

应收利息：无

应收股利：无

其他应收款：

（1）按账龄披露

账龄	期末账面余额	期初账面余额
1年以内(含1年)	1,285,423.83	2,758.00
1年至2年(含2年)	2,758.00	24,302.00
2年至3年(含3年)	24,302.00	
3年以上	19,662,786.73	20,062,786.73
合计	20,975,270.56	20,089,846.73

（2）其他应收款按款项性质分类情况

款项性质	期末余额	期初余额
保证金及押金	5,036,302.00	5,031,302.00
往来款项及其他	15,509,053.05	15,058,544.73
职工备用金	429,915.51	
合计	20,975,270.56	20,089,846.73

（3）坏账准备计提情况

坏账准备	第一阶段 未来12个月预期信用损失	第二阶段 整个存续期预期信用损失(未发生信用减值)	第三阶段 整个存续期预期信用损失(已发生信用减值)	合计
2024年1月1日余额	20,065,354.83			20,065,354.83
2024年1月1日余额在本期				
转入第二阶段				
转入第三阶段				

转回第二阶段				
转回第一阶段				
本期计提				
本期转回	325,870.11			325,870.11
本期转销				
本期核销				
其他变动				
2024年3月31日余额	19,739,484.72			19,739,484.72

(4) 期末无实际核销的其他应收款。

(5) 按欠款方归集的期末余额前五名的其他应收款情况

单位名称	性质	期末余额	账龄	占其他应收款总额比例 (%)	坏账准备期末余额
泉州市华昊机械有限公司	关联方往来款项	13,830,052.53	1年以内、3-4年、4-5年	65.94	13,829,820.33
拜泉县国库集中支付中心	保证金	5,002,000.00	3-4年	23.85	5,002,000.00
伍连德卫医疗科技(福建)有限公司	应收回预付款	728,492.20	3-4年	3.47	728,492.20
陈东海	备用金	188,426.40	5年以上	0.90	188,426.40
顾建林	备用金	151,761.51	1年以内	0.72	7,588.08
合计		19,900,732.64		94.88	19,756,327.01

(6) 期末无因金融资产转移而终止确认的其他应收款。

3、长期股权投资

(1) 总体情况

项目	期末余额			期初余额		
	账面余额	减值准备	账面价值	账面余额	减值准备	账面价值
对子公司投资	25,753,500.00		25,753,500.00	25,753,500.00		25,753,500.00
对联营、合营企业投资						
合计	25,753,500.00		25,753,500.00	25,753,500.00		25,753,500.00

(2) 对子公司投资

被投资单位	期初余额	本期增加	本期减少	期末余额	本期计提减值准备	减值准备期末余额

泉州市佰源机械铸造有限公司	10,000,000.00			10,000,000.00		
泉州市华昊机械有限公司	10,000,000.00			10,000,000.00		
福建中织源网络科技有限公司	5,753,500.00			5,753,500.00		
合计	25,753,500.00			25,753,500.00		

4、营业收入及营业成本

(1) 营业收入和营业成本

项目	本期发生额		上年同期发生额	
	收入	成本	收入	成本
主营业务	47,527,481.23	32,899,317.82	40,689,720.51	28,455,411.91
其他业务	418,576.38	171,145.56	269,182.23	54,210.23
合计	47,946,057.61	33,070,463.38	40,958,902.74	28,509,622.14

(2) 营业收入、营业成本的分解信息

合同分类	本期营业收入	本期营业成本
商品类型		
单面机	5,931,086.73	4,243,779.16
双面机	40,824,105.48	28,186,118.28
其他	1,190,865.40	640,565.94
合计	47,946,057.61	33,070,463.38
按经营地区分类		
国内	43,535,040.43	29,834,648.20
国外	4,411,017.18	3,235,815.18
合计	47,946,057.61	33,070,463.38
按商品转让的时间分类		
在某一时点转让	47,946,057.61	33,070,463.38
在某一时段内转让		
合计	47,946,057.61	33,070,463.38
按销售渠道分类		
直营	47,946,057.61	33,070,463.38

经销		
合计	47,946,057.61	33,070,463.38

5、投资收益

项目	本期发生额	上年同期发生额
处置长期股权投资产生的投资收益		
债务重组产生的投资收益		2,093,403.00
合计		2,093,403.00

十七、补充资料

1、非经常性损益明细表

根据中国证券监督管理委员会公告[2023]65号《公开发行证券的公司信息披露解释性公告第1号——非经常性损益（2023年修订）》的规定，本报告期公司非经常性损益发生情况如下（收益以正数列示，损失以负数列示）：

单位：人民币元

项目	金额	说明
1、非流动性资产处置损益，包括已计提资产减值准备的冲销部分	-484,082.96	
2、计入当期损益的政府补助，但与公司正常经营业务密切相关、符合国家政策规定、按照确定的标准享有、对公司损益产生持续影响的政府补助除外	246,645.68	
3、除同公司正常经营业务相关的有效套期保值业务外，非金融企业持有金融资产和金融负债产生的公允价值变动损益以及处置金融资产和金融负债产生的损益		
4、计入当期损益的对非金融企业收取的资金占用费		
5、委托他人投资或管理资产的损益		
6、对外委托贷款取得的损益		
7、因不可抗力因素，如遭受自然灾害而产生的各项资产损失		
8、单独进行减值测试的应收款项减值准备转回	50,000.00	
9、企业取得子公司、联营企业及合营企业的投资成本小于取得投资时应享有被投资单位可辨认净资产公允价值产生的收益		
10、同一控制下企业合并产生的子公司期初至合并日的当期净损益		
11、非货币性资产交换损益		
12、债务重组损益		
13、企业因相关经营活动不再持续而发生的一次性费用，如安置职工的支出等		

14、因税收、会计等法律、法规的调整对当期损益产生的一次性影响		
15、因取消、修改股权激励计划一次性确认的股份支付费用		
16、对于现金结算的股份支付，在可行权日之后，应付职工薪酬的公允价值变动产生的损益		
17、采用公允价值模式进行后续计量的投资性房地产公允价值变动产生的损益		
18、交易价格显失公允的交易产生的收益		
19、与公司正常经营业务无关的或有事项产生的损益		
20、受托经营取得的托管费收入		
21、除上述各项之外的其他营业外收入和支出	93,675.69	
22、其他符合非经常性损益定义的损益项目	10,052.11	
23、所得税影响额	12,518.27	
24、少数股东权益影响额		
合计	-71,191.21	


2、净资产收益率及每股收益

公司按照中国证监会《公开发行证券的公司信息披露编报规则第9号——净资产收益率和每股收益的计算及披露（2010年修订）》（“中国证券监督管理委员会公告[2010]2号”）、《公开发行证券的公司信息披露解释性公告第1号——非经常性损益（2023年修订）》（“中国证券监督管理委员会公告[2023]65号”）要求计算的净资产收益率和每股收益如下：

项目	加权平均净资产收益率（%）	每股收益	
		基本每股收益	稀释每股收益
归属于普通股股东的净利润	1.27	0.05	0.05
扣除非经常性损益后归属于普通股股东的净利润	1.29	0.05	0.05

福建佰源智能装备股份有限公司





营业执照

(副本)

1-1

统一社会信用代码
913701000611889323

市场主体身
份码了解更
多登记、备
案信息、可
扫描、体验
更多应用服
务。



名称 和信会计师事务所(特殊普通合伙)

类型 特殊普通合伙企业

执行事务合伙人 王晖

经营范围

审查企业财务报表、出具审计报告；验证企业资本，出具验资报告；办理企业合并、分立、清算事宜中的审计业务，出具有关报告；基本建设年度财务决算审计；代理记账；会计咨询、税务咨询、管理咨询、会计培训。(依法须经批准的项目，经相关部门批准后方可开展经营活动)

出资额 壹仟伍佰柒拾伍万元整


成立日期 2013年04月23日

主要经营场所 济南市历下区文化东路59号盐业大厦7层

登记机关



2024年04月12日



会计师事务所 执业证书

名称： 烟台会计师事务所(特殊普通合伙)

首席合伙人： 王晖

主任会计师： 王晖

经营场所： 山东省烟台市莱山区莱阳路111号

组织形式： 特殊普通合伙

执业证书编号： 37010001

批准执业文号： 鲁财会财字〔2000〕64号

批准执业日期： 2000-07-29




证书序号： 0011555

说明

- 1、《会计师事务所执业证书》是证明持有人经财政部门依法审批，准予执行注册会计师法定业务的凭证。
- 2、《会计师事务所执业证书》记载事项发生变动的，应当向财政部门申请换发。
- 3、《会计师事务所执业证书》不得伪造、涂改、出租、出借、转让。
- 4、会计师事务所终止或执业许可注销的，应当向财政部门交回《会计师事务所执业证书》。

发证机关：



2019

年 07 月 05 日

中华人民共和国财政部制



姓名 姜峰
 Full name _____
 性别 男
 Sex _____
 出生日期 1977-09-13
 Date of birth _____
 工作单位 和信会计师事务所（特殊普通合伙）烟台芝罘分所
 Working unit _____
 身份证号码 210404197709133934
 Identity card No. _____

证书编号: 370200010076
 No. of Certificate

批准注册协会: 山东省注册会计师协会
 Authorized Institute of CPAs


发证日期: 2003 年 10 月 20 日
 Date of Issuance





姓 名
Full name 葛鹏
性 别
Sex 男
出生日期
Date of birth 1988-10-09
工作单位
Working unit 和信会计师事务所（特殊普
身份证号码通合伙）烟台芝罘分所
Identity card No. 370481198810093510

年度检验登记
Annual Renewal Registration



证书编号:
No. of Certificate 370100010209
批准注册协会:
Authorized Institute of CPAs 山东省注册会计师协会
发证日期:
Date of Issuance 2021 年 03 月 30 日

