

深圳市富泰和精密制造股份有限公司

2024 年 1-3 月财务报表

审阅报告

致同会计师事务所（特殊普通合伙）

目 录

审阅报告

合并及公司资产负债表 1-2

合并及公司利润表 3

合并及公司现金流量表 4

财务报表附注 5-80

审阅报告

致同审字（2024）第 110A027016 号

深圳市富泰和精密制造股份有限公司全体股东：

我们审阅了后附的深圳市富泰和精密制造股份有限公司（以下简称富泰和公司）的财务报表，包括 2024 年 3 月 31 日的合并及公司资产负债表，2024 年 1-3 月的合并及公司利润表，2024 年 1-3 月的合并及公司利润表、合并及公司现金流量表以及财务报表附注。按照企业会计准则的规定编制财务报表是富泰和公司管理层的责任，我们的责任是在实施审阅工作的基础上对这些财务报表出具审阅报告。

我们按照《中国注册会计师审阅准则第 2101 号——财务报表审阅》的规定执行了审阅业务。该准则要求我们计划和实施审阅工作，以对财务报表是否不存在重大错报获取有限保证。审阅主要限于询问公司有关人员和对财务数据实施分析程序，提供的保证程度低于审计。我们没有实施审计，因而不发表审计意见。

根据我们的审阅，我们没有注意到任何事项使我们相信财务报表没有按照企业会计准则的规定编制，未能在所有重大方面公允反映富泰和公司的财务状况、经营成果和现金流量。

本审阅报告作为富泰和公司申请首次公开发行股票并上市的信息披露文件，不得用作任何其他用途。



中国注册会计师



中国注册会计师



中国·北京

二〇二四年六月二十日



合并及公司资产负债表

2024年3月31日

编制单位：深圳市富泰和精密制造股份有限公司

单位：人民币元

项 目	附注	合并		公司	
		期末余额 (未经审计)	上年年末余额 (经审计)	期末余额 (未经审计)	上年年末余额 (经审计)
流动资产：					
货币资金	五、1	35,592,058.98	44,410,108.57	6,287,959.57	21,749,812.41
交易性金融资产					
应收票据	五、2	1,130,151.41	2,219,470.03	327,631.47	2,219,470.03
应收账款	五、3	149,920,537.76	157,162,430.25	107,386,627.86	110,902,591.90
应收款项融资	五、4	5,984,770.50	4,050,586.92	1,731,615.35	843,321.94
预付款项	五、5	8,880,010.36	7,985,329.70	334,489.09	408,076.90
其他应收款	五、6	3,596,101.42	3,228,463.71	79,927,899.99	68,110,258.05
其中：应收利息					
应收股利					
存货	五、7	142,448,167.15	134,457,495.35	25,701,431.47	25,798,665.98
合同资产					
持有待售资产					
一年内到期的非流动资产					
其他流动资产	五、8	25,905,885.25	30,051,727.72	1,331,891.98	2,534,050.76
流动资产合计		373,457,682.83	383,565,612.25	223,029,546.78	232,566,247.97
非流动资产：					
债权投资					
其他债权投资					
长期应收款					
长期股权投资	五、9	52,606,191.59	49,778,704.69	314,343,013.92	289,248,849.16
其他权益工具投资					
其他非流动金融资产					
投资性房地产	五、10		1,373,171.74		
固定资产	五、11	602,881,113.04	597,987,235.48	197,109,284.98	196,977,487.97
在建工程	五、12	38,315,307.20	20,445,344.57	2,340,707.97	3,982,097.49
生产性生物资产					
油气资产					
使用权资产	五、13	59,225,206.78	47,648,559.71		
无形资产	五、14	35,545,631.14	35,864,676.66	11,492,135.48	11,607,795.02
开发支出					
商誉	五、15	287,712.01	287,712.01		
长期待摊费用	五、16	1,856,146.41	1,909,990.12	396,226.36	481,132.03
递延所得税资产	五、17	13,478,304.63	14,845,748.42	2,370,588.73	2,231,822.84
其他非流动资产	五、18	34,905,905.62	34,696,237.86	10,709,678.87	9,127,157.76
非流动资产合计		839,101,518.42	804,837,381.26	538,761,636.31	513,656,342.27
资产总计		1,212,559,201.24	1,188,402,993.51	761,791,183.09	746,222,590.24



合并及公司资产负债表（续）

2024年3月31日

项 目	附注	合并		公司	
		期末余额 (未经审计)	上年年末余额 (经审计)	期末余额 (未经审计)	上年年末余额 (经审计)
流动负债:					
短期借款	五、20	210,530,028.45	207,616,414.97	80,094,441.12	78,776,094.87
交易性金融负债					
应付票据					
应付账款	五、21	102,438,281.09	100,450,320.22	31,271,663.65	29,606,622.99
预收款项					
合同负债	五、22	614,506.43	619,680.67	-	
应付职工薪酬	五、23	17,335,109.37	17,017,714.11	5,344,454.67	4,751,320.37
应交税费	五、24	11,729,107.18	9,369,828.40	10,794,817.51	8,486,214.89
其他应付款	五、25	15,626,620.80	17,530,780.04	5,666,597.52	5,694,371.66
其中：应付利息					
应付股利					
持有待售负债					
一年内到期的非流动负债	五、26	34,737,923.29	60,053,297.67	11,500,000.00	9,550,000.00
其他流动负债	五、27	1,213,176.59	1,914,193.21	344,984.17	1,891,838.56
流动负债合计		394,224,753.20	414,572,229.29	145,016,958.64	138,756,463.34
非流动负债:					
长期借款	五、28	198,369,958.71	190,935,658.74	154,887,402.66	158,401,715.67
应付债券					
租赁负债	五、29	52,188,634.57	40,198,667.40		
长期应付款					
长期应付职工薪酬	五、30	1,302,659.83	1,358,989.29		
预计负债	五、31	206,877.87	209,618.37	91,730.37	91,730.37
递延收益	五、32	11,420,928.19	12,260,762.12	8,692,808.47	9,143,249.20
递延所得税负债	五、17	7,589,604.02	7,792,697.10	523,911.48	553,725.61
其他非流动负债					
非流动负债合计		271,078,663.19	252,756,393.02	164,195,852.98	168,190,420.85
负债合计		665,303,416.39	667,328,622.31	309,212,811.62	306,946,884.19
股本	五、33	89,315,000.00	89,315,000.00	89,315,000.00	89,315,000.00
资本公积	五、34	239,309,103.05	238,817,848.90	238,979,763.31	238,488,509.17
减：库存股					
其他综合收益	五、35	-1,182,934.81	-610,893.69		
专项储备	五、36	4,442,467.61	3,652,337.12	2,155,087.04	1,773,616.60
盈余公积	五、37	17,857,033.16	17,857,033.16	17,857,033.16	17,857,033.16
未分配利润	五、38	197,515,115.85	172,043,045.71	104,271,487.96	91,841,547.12
归属于母公司股东权益合计		547,255,784.85	521,074,371.20	452,578,371.47	439,275,706.05
少数股东权益					
股东权益合计		547,255,784.85	521,074,371.20	452,578,371.47	439,275,706.05
负债和股东权益总计		1,212,559,201.24	1,188,402,993.51	761,791,183.09	746,222,590.24

公司法定代表人：

主管会计工作的公司负责人：

公司会计机构负责人：



合并及公司利润表

2024年1-3月

编制单位：深圳市富泰和精密制造股份有限公司

单位：人民币元

项 目	附注	合并		公司	
		本期金额 (未经审计)	上年同期金额 (未经审计)	本期金额 (未经审计)	上年同期金额 (未经审计)
一、营业收入	五、39	204,889,015.25	146,206,332.98	65,067,423.92	37,693,546.43
减：营业成本	五、39	140,142,474.81	114,569,258.51	36,950,145.36	25,053,387.46
税金及附加	五、40	2,917,996.74	1,661,004.38	2,177,725.50	1,068,780.31
销售费用	五、41	3,330,220.43	2,911,053.20	1,535,628.68	440,172.11
管理费用	五、42	18,514,850.93	16,013,706.86	4,976,412.11	5,067,221.75
研发费用	五、43	7,236,882.65	5,362,646.82	2,970,969.59	2,686,897.77
财务费用	五、44	7,851,345.09	5,487,228.99	2,859,928.30	2,726,338.02
其中：利息费用	五、44	5,440,993.33	4,808,425.35	2,664,775.11	1,646,412.79
利息收入	五、44	9,143.56	26,738.91	3,330.02	3,123.27
加：其他收益	五、45	2,830,819.42	2,128,251.75	594,566.51	657,267.32
投资收益(损失以“-”号填列)	五、46	2,827,486.90	1,792,120.29		
其中：对联营企业和合营企业的投资收益	五、46	2,827,486.90	1,792,120.29		
以摊余成本计量的金融资产终止确认收益(损失以“-”号填列)					
净敞口套期收益(损失以“-”号填列)					
公允价值变动收益(损失以“-”号填列)					
信用减值损失(损失以“-”号填列)	五、47	357,538.94	-766,173.35	325,944.99	500,009.55
资产减值损失(损失以“-”号填列)	五、48	-433,275.13	-1,594,892.17	-87,698.10	-343,933.86
资产处置收益(损失以“-”号填列)	五、49	-150,959.65	-150,728.38	10.00	-40,055.56
二、营业利润(亏损以“-”号填列)		30,326,855.08	1,610,012.36	14,429,437.78	1,424,036.46
加：营业外收入	五、50	20,812.25	18,309.32	-	6,775.04
减：营业外支出	五、51	113,875.38	37,879.70	42,035.43	-
三、利润总额(亏损总额以“-”号填列)		30,233,791.95	1,590,441.98	14,387,402.35	1,430,811.50
减：所得税费用	五、52	4,761,721.81	2,841,594.56	1,957,461.51	28,284.42
四、净利润(净亏损以“-”号填列)		25,472,070.14	-1,251,152.58	12,429,940.84	1,402,527.08
(一) 按经营持续性分类：					
其中：持续经营净利润(净亏损以“-”号填列)		25,472,070.14	-1,251,152.58	12,429,940.84	1,402,527.08
终止经营净利润(净亏损以“-”号填列)					
(二) 按所有权归属分类：					
其中：归属于母公司股东的净利润(净亏损以“-”号填列)		25,472,070.14	-1,251,152.58	12,429,940.84	1,402,527.08
少数股东损益(净亏损以“-”号填列)					
五、其他综合收益的税后净额		-572,041.12	145,219.32	-	-
(一) 归属于母公司股东的其他综合收益的税后净额		-572,041.12	145,219.32		
1、不能重分类进损益的其他综合收益		-	-	-	-
2、将重分类进损益的其他综合收益	五、35	-572,041.12	145,219.32	-	-
(1) 外币财务报表折算差额	五、35	-572,041.12	145,219.32		
(二) 归属于少数股东的其他综合收益的税后净额					
六、综合收益总额		24,900,029.02	-1,105,933.26	12,429,940.84	1,402,527.08
归属于母公司股东的综合收益总额		24,900,029.02	-1,105,933.26	12,429,940.84	1,402,527.08
归属于少数股东的综合收益总额					
七、每股收益					
(一) 基本每股收益	十三、3	0.29	-0.01		
(二) 稀释每股收益	十三、3	0.28	-0.03		

公司法定代表人：

主管会计工作的公司负责人：

公司会计机构负责人：



合并及公司现金流量表

2024年1-3月

编制单位：深圳市富泰和精密制造股份有限公司

单位：人民币元

项 目	附注	合并		公司	
		本期金额 (未经审计)	上年同期金额 (未经审计)	本期金额 (未经审计)	上年同期金额 (未经审计)
一、经营活动产生的现金流量：					
销售商品、提供劳务收到的现金		225,682,729.63	164,523,585.22	65,747,801.35	44,877,990.11
收到的税费返还		6,872,843.23	4,409,820.87	-	-
收到其他与经营活动有关的现金		1,626,924.44	751,059.18	75,103.07	85,214.05
经营活动现金流入小计		234,182,497.30	169,684,465.28	65,822,904.42	44,963,204.16
购买商品、接受劳务支付的现金		128,983,916.88	91,235,435.80	26,827,153.76	27,532,448.42
支付给职工以及为职工支付的现金		41,567,033.33	35,815,871.22	11,952,043.50	9,797,175.14
支付的各项税费		4,621,420.94	6,438,105.74	1,235,941.32	4,927,345.22
支付其他与经营活动有关的现金		17,567,423.13	9,928,092.91	10,502,149.02	1,918,826.91
经营活动现金流出小计		192,739,794.28	143,417,505.67	50,517,287.60	44,175,795.69
经营活动产生的现金流量净额		41,442,703.02	26,266,959.61	15,305,616.82	787,408.47
二、投资活动产生的现金流量：					
收回投资收到的现金					
取得投资收益收到的现金					
处置固定资产、无形资产和其他长期资产收回的现金净额					
处置子公司及其他营业单位收到的现金净额					
收到其他与投资活动有关的现金					
投资活动现金流入小计		-	-	-	-
购建固定资产、无形资产和其他长期资产支付的现金		20,955,440.88	28,360,386.48	2,541,000.00	6,591,044.07
投资支付的现金				24,832,200.00	
取得子公司及其他营业单位支付的现金净额					
支付其他与投资活动有关的现金					
投资活动现金流出小计		20,955,440.88	28,360,386.48	27,373,200.00	6,591,044.07
投资活动产生的现金流量净额		-20,955,440.88	-28,360,386.48	-27,373,200.00	-6,591,044.07
三、筹资活动产生的现金流量：					
吸收投资收到的现金					
其中：子公司吸收少数股东投资收到的现金					
取得借款收到的现金		49,150,000.00	33,396,873.55	10,250,000.00	3,992,100.00
发行债券收到的现金					
收到其他与筹资活动有关的现金		-	250,000.00	-	250,000.00
筹资活动现金流入小计		49,150,000.00	33,646,873.55	10,250,000.00	4,242,100.00
偿还债务支付的现金		66,594,000.00	35,825,452.90	10,250,000.00	8,625,452.90
分配股利、利润或偿付利息支付的现金		5,259,999.67	5,395,927.28	2,683,833.87	2,183,689.61
其中：子公司支付少数股东的股利、利润					
支付其他与筹资活动有关的现金		6,354,198.06	3,341,856.57	954,000.00	518,000.00
筹资活动现金流出小计		78,208,197.73	44,563,236.75	13,887,833.87	11,327,142.51
筹资活动产生的现金流量净额		-29,058,197.73	-10,916,363.21	-3,637,833.87	-7,085,042.51
四、汇率变动对现金及现金等价物的影响		-176,476.90	-397,123.14	243,552.14	-22,439.95
五、现金及现金等价物净增加额		-8,747,412.48	-13,406,913.22	-15,461,864.91	-12,911,118.06
加：期初现金及现金等价物余额		44,263,340.74	20,604,500.18	21,725,938.86	13,918,912.24
六、期末现金及现金等价物余额		35,515,928.26	7,197,586.96	6,264,073.95	1,007,794.18

公司法定代表人：

主管会计工作的公司负责人：

公司会计机构负责人：

财务报表附注

一、公司基本情况

深圳市富泰和精密制造股份有限公司(以下简称“本公司”)是一家在深圳市注册的股份有限公司，于2005年4月12日经深圳市人民政府批准，由朱江平、朱洪、伍江中（WU JIANGZHONG）等人共同发起设立，并经深圳市市场监督管理局（原深圳市工商行政管理局）核准登记，企业法人营业执照注册号：91440300771626984L。本公司总部位于深圳市龙岗区坪地街道国际低碳城汇桥路二号。

本公司前身为原深圳市富泰和精密制造有限公司，2015年7月23日在该公司基础上改组为股份有限公司。

注册地：深圳市龙岗区坪地街道国际低碳城汇桥路二号

总部地址：深圳市龙岗区坪地街道国际低碳城汇桥路二号

主要经营活动：汽车零部件和家电零部件的研发、生产和销售。主要产品与服务项目：汽车零部件、家电零部件和卫浴配件的研发、生产和销售。汽车零部件包括发动机动力总成、转向系统和安全系统（如刹车、安全气囊）等核心零部件。

公司建立了股东大会、董事会、监事会的法人治理结构，目前设财务中心、销售中心、研发中心、供应链中心、管理中心及各地区事业部等部门。拥有武汉东方骏驰精密制造有限公司（以下简称“东方骏驰”）、香港富泰和精密制造有限公司（以下简称“香港富泰和”）、PPM North America, Inc（以下简称“富泰和北美”）、PPM Europe GmbH（以下简称“富泰和欧洲”）、PPM-Aberle GmbH & Co KG（以下简称“富泰和德国”）、PPM INDUSTRIES DE MEXICO SA CV（以下简称“富泰和墨西哥”）和KOPP GmbH（以下简称“KOPP”）等7个子公司。

本财务报表及财务报表附注业经本公司第三届董事会第二十九次会议于2024年6月20日批准。

二、财务报表的编制基础

本财务报表按照财政部发布的企业会计准则及其应用指南、解释及其他有关规定（统称“企业会计准则”）编制。此外，本公司还按照中国证监会《公开发行证券的公司信息披露编报规则第15号——财务报告的一般规定（2023年修订）》披露有关财务信息。

本财务报表以持续经营为基础列报。

本公司会计核算以权责发生制为基础。除某些金融工具外，本财务报表均以历史成本为计量基础。资产如果发生减值，则按照相关规定计提相应的减值准备。

三、重要会计政策及会计估计

本公司根据自身生产经营特点，确定固定资产折旧、无形资产摊销以及收入确认政策，具体会计政策见附注五、17、附注五、20和附注五、27。

1、遵循企业会计准则的声明

本财务报表符合企业会计准则的要求，真实、完整地反映了本公司2024年3月31日的合并及公司财务状况以及2024年1-3月的合并及公司经营成果、2024年1-3月的合并及公司经营成果和合并及公司现金流量等有关信息。

2、会计期间

本公司会计期间采用公历年度，即每年自1月1日起至12月31日止。

中期，是指短于一个完整的会计年度的报告期间。

本中期（本报告期）是指2024年1-3月。

3、营业周期

本公司的营业周期为12个月。

4、记账本位币

本公司及境内子公司以人民币为记账本位币。本公司之境外子公司根据其经营所处的主要经济环境中的货币确定为其记账本位币。本公司编制本财务报表时所采用的货币为人民币。

5、重要性标准确定方法和选择依据

项目	重要性标准
重要的单项计提坏账准备的应收款项	单项计提金额占各类应收款项坏账准备总额的3%以上且金额大于200万元
重要的应收款项坏账准备收回或转回	单项收回或转回金额占各类应收款项坏账准备总额的3%以上且金额大于200万元
重要的在建工程	单个项目的金额占资产总额的3%以上且金额大于200万元
重要的在固定资产	单个项目的金额占资产总额的3%以上且金额大于200万元
账龄超过一年且金额重要的预付款项	单个项目的金额占资产总额的3%以上且金额大于200万元
重要的筹资活动	单笔借款大于200万元
重要子公司	子公司净资产占公司合并净资产5%以上，或子公司净利润占公司合并净利润的10%以上

6、同一控制下和非同一控制下企业合并的会计处理方法

（1）同一控制下的企业合并

对于同一控制下的企业合并，合并方在合并中取得的被合并方的资产、负债，按合并日被合并方在最终控制方合并财务报表中的账面价值计量。合并对价的账面价值与合并中

取得的净资产账面价值的差额调整资本公积（股本溢价），资本公积（股本溢价）不足冲减的，调整留存收益。

通过多次交易分步实现同一控制下的企业合并

合并方在合并中取得的被合并方的资产、负债，按合并日在最终控制方合并财务报表中的账面价值计量；合并前持有投资的账面价值加上合并日新支付对价的账面价值之和，与合并中取得的净资产账面价值的差额，调整资本公积（股本溢价），资本公积不足冲减的，调整留存收益。合并方在取得被合并方控制权之前持有的长期股权投资，在取得原股权之日与合并方和被合并方同处于同一方最终控制之日孰晚日起至合并日之间已确认有关损益、其他综合收益和其他所有者权益变动，应分别冲减比较报表期间的期初留存收益或当期损益。

（2）非同一控制下的企业合并

对于非同一控制下的企业合并，合并成本为购买日为取得对被购买方的控制权而付出的资产、发生或承担的负债以及发行的权益性证券的公允价值。在购买日，取得的被购买方的资产、负债及或有负债按公允价值确认。

对合并成本大于合并中取得的被购买方可辨认净资产公允价值份额的差额，确认为商誉，按成本扣除累计减值准备进行后续计量；对合并成本小于合并中取得的被购买方可辨认净资产公允价值份额的差额，经复核后计入当期损益。

通过多次交易分步实现非同一控制下的企业合并

合并成本为购买日支付的对价与购买日之前已经持有的被购买方的股权在购买日的公允价值之和。对于购买日之前已经持有的被购买方的股权，按照该股权在购买日的公允价值进行重新计量，公允价值与其账面价值之间的差额计入当期投资收益；购买日之前已经持有的被购买方的股权涉及其他综合收益、其他所有者权益变动转为购买日当期收益，由于被投资方重新计量设定受益计划净负债或净资产变动而产生的的其他综合收益以及原指定为以公允价值计量且其变动计入其他综合收益的非交易性权益工具投资相关其他综合收益除外。

（3）企业合并中有关交易费用的处理

为进行企业合并发生的审计、法律服务、评估咨询等中介费用以及其他相关管理费用，于发生时计入当期损益。作为合并对价发行的权益性证券或债务性证券的交易费用，计入权益性证券或债务性证券的初始确认金额。

7、控制的判断标准和合并财务报表编制方法

（1）控制的判断标准

合并财务报表的合并范围以控制为基础予以确定。控制，是指本公司拥有对被投资单位的权力，通过参与被投资单位的相关活动而享有可变回报，并且有能力运用对被投资单位的权力影响其回报金额。当相关事实和情况的变化导致对控制定义所涉及的相关要素

发生变化时，本公司将进行重新评估。

在判断是否将结构化主体纳入合并范围时，本公司综合所有事实和情况，包括评估结构化主体设立目的和设计、识别可变回报的类型、通过参与其相关活动是否承担了部分或全部的回报可变性等的基础上评估是否控制该结构化主体。

（2）合并财务报表的编制方法

合并财务报表以本公司和子公司的财务报表为基础，根据其他有关资料，由本公司编制。在编制合并财务报表时，本公司和子公司的会计政策和会计期间要求保持一致，公司间的重大交易和往来余额予以抵销。

在报告期内因同一控制下企业合并增加的子公司以及业务，视同该子公司以及业务自同受最终控制方控制之日起纳入本公司的合并范围，将其自同受最终控制方控制之日起的经营成果、现金流量分别纳入合并利润表、合并现金流量表中。

在报告期内因非同一控制下企业合并增加的子公司以及业务，将该子公司以及业务自购买日至报告期末的收入、费用、利润纳入合并利润表，将其现金流量纳入合并现金流量表。

子公司的股东权益中不属于本公司所拥有的部分，作为少数股东权益在合并资产负债表中股东权益项下单独列示；子公司当期净损益中属于少数股东权益的份额，在合并利润表中净利润项目下以“少数股东损益”项目列示。少数股东分担的子公司的亏损超过了少数股东在该子公司期初所有者权益中所享有的份额，其余额仍冲减少数股东权益。

（3）购买子公司少数股东股权

因购买少数股权新取得的长期股权投资成本与按照新增持股比例计算应享有子公司自购买日或合并日开始持续计算的净资产份额之间的差额，以及在不丧失控制权的情况下因部分处置对子公司的股权投资而取得的处置价款与处置长期股权投资相对应享有子公司自购买日或合并日开始持续计算的净资产份额之间的差额，均调整合并资产负债表中的资本公积（股本溢价），资本公积不足冲减的，调整留存收益。

（4）丧失子公司控制权的处理

因处置部分股权投资或其他原因丧失了对原有子公司控制权的，剩余股权按照其在丧失控制权日的公允价值进行重新计量；处置股权取得的对价与剩余股权公允价值之和，减去按原持股比例计算应享有原有子公司自购买日开始持续计算的净资产账面价值的份额与商誉之和，形成的差额计入丧失控制权当期的投资收益。

与原有子公司的股权投资相关的其他综合收益应当在丧失控制权时采用与原有子公司直接处置相关资产或负债相同的基础进行会计处理，与原有子公司相关的涉及权益法核算下的其他所有者权益变动应当在丧失控制权时转入当期损益。

8、合营安排的分类及共同经营的会计处理方法

合营安排，是指一项由两个或两个以上的参与方共同控制的安排。本公司合营安排分为

共同经营和合营企业。

（1）共同经营

共同经营是指本公司享有该安排相关资产且承担该安排相关负债的合营安排。

本公司确认与共同经营中利益份额相关的下列项目，并按照相关企业会计准则的规定进行会计处理：

- A、确认单独所持有的资产，以及按其份额确认共同持有的资产；
- B、确认单独所承担的负债，以及按其份额确认共同承担的负债；
- C、确认出售其享有的共同经营产出份额所产生的收入；
- D、按其份额确认共同经营因出售产出所产生的收入；
- E、确认单独所发生的费用，以及按其份额确认共同经营发生的费用。

（2）合营企业

合营企业是指本公司仅对该安排的净资产享有权利的合营安排。

本公司按照长期股权投资有关权益法核算的规定对合营企业的投资进行会计处理。

9、现金及现金等价物的确定标准

现金是指库存现金以及可以随时用于支付的存款。现金等价物，是指本公司持有的期限短、流动性强、易于转换为已知金额现金、价值变动风险很小的投资。

10、外币业务和外币报表折算

（1）外币业务

本公司发生外币业务，按交易发生日的即期汇率折算为记账本位币金额。

资产负债表日，对外币货币性项目，采用资产负债表日即期汇率折算。因资产负债表日即期汇率与初始确认时或者前一资产负债表日即期汇率不同而产生的汇兑差额，计入当期损益；对以历史成本计量的外币非货币性项目，仍采用交易发生日的即期汇率折算；对以公允价值计量的外币非货币性项目，采用公允价值确定日的即期汇率折算，折算后的记账本位币金额与原记账本位币金额的差额，根据非货币性项目的性质计入当期损益或其他综合收益。。

（2）外币财务报表的折算

资产负债表日，对境外子公司外币财务报表进行折算时，资产负债表中的资产和负债项目，采用资产负债表日的即期汇率折算，股东权益项目除“未分配利润”外，其他项目采用发生日的即期汇率折算。

利润表中的收入和费用项目，采用交易发生日的即期汇率折算。

现金流量表所有项目均按照现金流量发生日的即期汇率折算。汇率变动对现金的影响额作为调节项目，在现金流量表中单独列示“汇率变动对现金及现金等价物的影响”项目反映。

由于财务报表折算而产生的差额，在资产负债表股东权益项目下的“其他综合收益”项目反映。

处置境外经营并丧失控制权时，将资产负债表中股东权益项目下列示的、与该境外经营相关的外币报表折算差额，全部或按处置该境外经营的比例转入处置当期损益。

11、金融工具

金融工具是指形成一方的金融资产，并形成其他方的金融负债或权益工具的合同。

（1）金融工具的确认和终止确认

本公司于成为金融工具合同的一方时确认一项金融资产或金融负债。

金融资产满足下列条件之一的，终止确认：

- ① 收取该金融资产现金流量的合同权利终止；
- ② 该金融资产已转移，且符合下述金融资产转移的终止确认条件。

金融负债的现时义务全部或部分已经解除的，终止确认该金融负债或其一部分。本公司（债务人）与债权人之间签订协议，以承担新金融负债方式替换现存金融负债，且新金融负债与现存金融负债的合同条款实质上不同的，终止确认现存金融负债，并同时确认新金融负债。

以常规方式买卖金融资产，按交易日进行会计确认和终止确认。

（2）金融资产分类和计量

本公司在初始确认时根据管理金融资产的业务模式和金融资产的合同现金流量特征，将金融资产分为以下三类：以摊余成本计量的金融资产、以公允价值计量且其变动计入其他综合收益的金融资产、以公允价值计量且其变动计入当期损益的金融资产。

金融资产在初始确认时以公允价值计量。对于以公允价值计量且其变动计入当期损益的金融资产，相关交易费用直接计入当期损益；对于其他类别的金融资产，相关交易费用计入初始确认金额。因销售产品或提供劳务而产生的、未包含或不考虑重大融资成分的应收款项，本公司按照预期有权收取的对价金额作为初始确认金额。

以摊余成本计量的金融资产

本公司将同时符合下列条件且未被指定为以公允价值计量且其变动计入当期损益的金融资产，分类为以摊余成本计量的金融资产：

- 本公司管理该金融资产的业务模式是以收取合同现金流量为目标；

- 该金融资产的合同条款规定，在特定日期产生的现金流量，仅为对本金和以未偿付本金金额为基础的利息的支付。

初始确认后，对于该类金融资产采用实际利率法以摊余成本计量。以摊余成本计量且不属于任何套期关系的一部分的金融资产所产生的利得或损失，在终止确认、按照实际利率法摊销或确认减值时，计入当期损益。

以公允价值计量且其变动计入其他综合收益的金融资产

本公司将同时符合下列条件且未被指定为以公允价值计量且其变动计入当期损益的金融资产，分类为以公允价值计量且其变动计入其他综合收益的金融资产：

- 本公司管理该金融资产的业务模式既以收取合同现金流量为目标又以出售该金融资产为目标；
- 该金融资产的合同条款规定，在特定日期产生的现金流量，仅为对本金和以未偿付本金金额为基础的利息的支付。

初始确认后，对于该类金融资产以公允价值进行后续计量。采用实际利率法计算的利息、减值损失或利得及汇兑损益计入当期损益，其他利得或损失计入其他综合收益。终止确认时，将之前计入其他综合收益的累计利得或损失从其他综合收益中转出，计入当期损益。

以公允价值计量且其变动计入当期损益的金融资产

除上述以摊余成本计量和以公允价值计量且其变动计入其他综合收益的金融资产外，本公司将其余所有的金融资产分类为以公允价值计量且其变动计入当期损益的金融资产。在初始确认时，为消除或显著减少会计错配，本公司将部分本应以摊余成本计量或以公允价值计量且其变动计入其他综合收益的金融资产不可撤销地指定为以公允价值计量且其变动计入当期损益的金融资产。

初始确认后，对于该类金融资产以公允价值进行后续计量，产生的利得或损失（包括利息和股利收入）计入当期损益，除非该金融资产属于套期关系的一部分。

管理金融资产的业务模式，是指本公司如何管理金融资产以产生现金流量。业务模式决定本公司所管理金融资产现金流量的来源是收取合同现金流量、出售金融资产还是两者兼有。本公司以客观事实为依据、以关键管理人员决定的对金融资产进行管理的特定业务目标为基础，确定管理金融资产的业务模式。

本公司对金融资产的合同现金流量特征进行评估，以确定相关金融资产在特定日期产生的合同现金流量是否仅为对本金和以未偿付本金金额为基础的利息的支付。其中，本金是指金融资产在初始确认时的公允价值；利息包括对货币时间价值、与特定时期未偿付本金金额相关的信用风险、以及其他基本借贷风险、成本和利润的对价。此外，本公司对可能导致金融资产合同现金流量的时间分布或金额发生变更的合同条款进行评估，以确定其是否满足上述合同现金流量特征的要求。

仅在本公司改变管理金融资产的业务模式时，所有受影响的相关金融资产在业务模式发生变更后的首个报告期间的第一天进行重分类，否则金融资产在初始确认后不得进行重分类。

金融资产在初始确认时以公允价值计量。对于以公允价值计量且其变动计入当期损益的金融资产，相关交易费用直接计入当期损益；对于其他类别的金融资产，相关交易费用计入初始确认金额。因销售产品或提供劳务而产生的、未包含或不考虑重大融资成分的应收账款，本公司按照预期有权收取的对价金额作为初始确认金额。

（3）金融负债分类和计量

本公司的金融负债于初始确认时分类为：以公允价值计量且其变动计入当期损益的金融负债、以摊余成本计量的金融负债。对于未划分为以公允价值计量且其变动计入当期损益的金融负债的，相关交易费用计入其初始确认金额。

以公允价值计量且其变动计入当期损益的金融负债

以公允价值计量且其变动计入当期损益的金融负债，包括交易性金融负债和初始确认时指定为以公允价值计量且其变动计入当期损益的金融负债。对于此类金融负债，按照公允价值进行后续计量，公允价值变动形成的利得或损失以及与该等金融负债相关的股利和利息支出计入当期损益。

以摊余成本计量的金融负债

其他金融负债采用实际利率法，按摊余成本进行后续计量，终止确认或摊销产生的利得或损失计入当期损益。

金融负债与权益工具的区分

金融负债，是指符合下列条件之一的负债：

- ①向其他方交付现金或其他金融资产的合同义务。
- ②在潜在不利条件下，与其他方交换金融资产或金融负债的合同义务。
- ③将来须用或可用企业自身权益工具进行结算的非衍生工具合同，且企业根据该合同将交付可变数量的自身权益工具。
- ④将来须用或可用企业自身权益工具进行结算的衍生工具合同，但以固定数量的自身权益工具交换固定金额的现金或其他金融资产的衍生工具合同除外。

权益工具，是指能证明拥有某个企业在扣除所有负债后的资产中剩余权益的合同。

如果本公司不能无条件地避免以交付现金或其他金融资产来履行一项合同义务，则该合同义务符合金融负债的定义。

如果一项金融工具须用或可用本公司自身权益工具进行结算，需要考虑用于结算该工具的本公司自身权益工具，是作为现金或其他金融资产的替代品，还是为了使该工具持有方享有在发行方扣除所有负债后的资产中的剩余权益。如果是前者，该工具是本公司的金融负债；如果是后者，该工具是本公司的权益工具。

（4）衍生金融工具及嵌入衍生工具

本公司衍生金融工具初始以衍生交易合同签订当日的公允价值进行计量，并以其公允价值进行后续计量。公允价值为正数的衍生金融工具确认为一项资产，公允价值为负数的确认为一项负债。因公允价值变动而产生的任何不符合套期会计规定的利得或损失，直接计入当期损益。

对包含嵌入衍生工具的混合工具，如主合同为金融资产的，混合工具作为一个整体适用金融资产分类的相关规定。如主合同并非金融资产，且该混合工具不是以公允价值计量且其变动计入当期损益进行会计处理，嵌入衍生工具与该主合同在经济特征及风险方面不存在紧密关系，且与嵌入衍生工具条件相同，单独存在的工具符合衍生工具定义的，嵌入衍生工具从混合工具中分拆，作为单独的衍生金融工具处理。如果无法在取得时或后续的资产负债表日对嵌入衍生工具进行单独计量，则将混合工具整体指定为以公允价值计量且其变动计入当期损益的金融资产或金融负债。

（5）金融工具的公允价值

金融资产和金融负债的公允价值确定方法见附注三、12。

（6）金融资产减值

本公司以预期信用损失为基础，对下列项目进行减值会计处理并确认损失准备：

- 以摊余成本计量的金融资产；
- 以公允价值计量且其变动计入其他综合收益的应收款项和债权工具投资；
- 《企业会计准则第14号——收入》定义的合同资产；
- 租赁应收款；
- 财务担保合同（以公允价值计量且其变动计入当期损益、金融资产转移不符合终止确认条件或继续涉入被转移金融资产所形成的除外）。

预期信用损失的计量

预期信用损失，是指以发生违约的风险为权重的金融工具信用损失的加权平均值。信用损失，是指本公司按照原实际利率折现的、根据合同应收的所有合同现金流量与预期收取的所有现金流量之间的差额，即全部现金短缺的现值。

本公司考虑有关过去事项、当前状况以及对未来经济状况的预测等合理且有依据的信息，以发生违约的风险为权重，计算合同应收的现金流量与预期能收到的现金流量之间差额的现值的概率加权金额，确认预期信用损失。

本公司对于处于不同阶段的金融工具的预期信用损失分别进行计量。金融工具自初始确认后信用风险未显著增加的，处于第一阶段，本公司按照未来12个月内的预期信用损失计量损失准备；金融工具自初始确认后信用风险已显著增加但尚未发生信用减值的，处于第二阶段，本公司按照该工具整个存续期的预期信用损失计量损失准备；金融工具

自初始确认后已经发生信用减值的，处于第三阶段，本公司按照该工具整个存续期的预期信用损失计量损失准备。

对于在资产负债表日具有较低信用风险的金融工具，本公司假设其信用风险自初始确认后并未显著增加，按照未来12个月内的预期信用损失计量损失准备。

整个存续期预期信用损失，是指因金融工具整个预计存续期内所有可能发生的违约事件而导致的预期信用损失。未来12个月内预期信用损失，是指因资产负债表日后12个月内（若金融工具的预计存续期少于12个月，则为预计存续期）可能发生的金融工具违约事件而导致的预期信用损失，是整个存续期预期信用损失的一部分。

在计量预期信用损失时，本公司需考虑的最长期间为企业面临信用风险的最长合同期限（包括考虑续约选择权）。

本公司对于处于第一阶段和第二阶段、以及较低信用风险的金融工具，按照其未扣除减值准备的账面余额和实际利率计算利息收入。对于处于第三阶段的金融工具，按照其账面余额减已计提减值准备后的摊余成本和实际利率计算利息收入。

对于应收票据、应收账款、应收款项融资、其他应收款、合同资产等应收款项，若某一客户信用风险特征与组合中其他客户显著不同，或该客户信用风险特征发生显著变化，本公司对该应收款项单项计提坏账准备。除单项计提坏账准备的应收款项之外，本公司依据信用风险特征对应收款项划分组合，在组合基础上计算坏账准备。

应收票据、应收账款和合同资产

对于应收票据、应收账款和合同资产，无论是否存在重大融资成分，本公司始终按照相当于整个存续期内预期信用损失的金额计量其损失准备。

当单项金融资产或合同资产无法以合理成本评估预期信用损失的信息时，本公司依据信用风险特征对应收票据、应收账款和合同资产划分组合，在组合基础上计算预期信用损失，确定组合的依据如下：

A、应收票据

- 应收票据组合1：银行承兑汇票
- 应收票据组合2：商业承兑汇票

B、应收账款

- 应收账款组合1：应收国内企业客户
- 应收账款组合2：应收国外企业客户
- 应收账款组合3：应收关联方(合并范围外)
- 应收账款组合4：应收关联方(合并范围内)

对于划分为组合的应收票据、合同资产，本公司参考历史信用损失经验，结合当前状况

以及对未来经济状况的预测，通过违约风险敞口和整个存续期预期信用损失率，计算预期信用损失。

对于划分为组合的应收账款，本公司参考历史信用损失经验，结合当前状况以及对未来经济状况的预测，编制应收账款账龄/逾期天数与整个存续期预期信用损失率对照表，计算预期信用损失。应收账款的账龄自确认之日起计算/逾期天数自信用期满之日起计算。

其他应收款

当单项其他应收款无法以合理成本评估预期信用损失的信息时，本公司依据信用风险特征将其他应收款划分为若干组合，在组合基础上计算预期信用损失，确定组合的依据如下：

- 其他应收款组合 1：应收押金和保证金
- 其他应收款组合 2：应收往来款项
- 其他应收款组合 3：备用金及代扣代缴款项
- 其他应收款组合 4：合并范围内关联方往来款

对划分为组合的其他应收款，本公司通过违约风险敞口和未来 12 个月内或整个存续期预期信用损失率，计算预期信用损失。对于按账龄划分组合的其他应收款，账龄自确认之日起计算。

债权投资、其他债权投资

对于债权投资和其他债权投资，本公司按照投资的性质，根据交易对手和风险敞口的各种类型，通过违约风险敞口和未来 12 个月内或整个存续期预期信用损失率，计算预期信用损失。

信用风险显著增加的评估

本公司通过比较金融工具在资产负债表日发生违约的风险与在初始确认日发生违约的风险，以确定金融工具预计存续期内发生违约风险的相对变化，以评估金融工具的信用风险自初始确认后是否已显著增加。

在确定信用风险自初始确认后是否显著增加时，本公司考虑无须付出不必要的额外成本或努力即可获得的合理且有依据的信息，包括前瞻性信息。本公司考虑的信息包括：

- 债务人未能按合同到期日支付本金和利息的情况；
- 已发生的或预期的金融工具的外部或内部信用评级（如有）的严重恶化；
- 已发生的或预期的债务人经营成果的严重恶化；
- 现存的或预期的技术、市场、经济或法律环境变化，并将对债务人对本公司的还款能力产生重大不利影响。

根据金融工具的性质，本公司以单项金融工具或金融工具组合为基础评估信用风险是否显著增加。以金融工具组合为基础进行评估时，本公司可基于共同信用风险特征对金融工具进行分类，例如逾期信息和信用风险评级。

如果逾期超过30日，本公司确定金融工具的信用风险已经显著增加。

已发生信用减值的金融资产

本公司在资产负债表日评估以摊余成本计量的金融资产和以公允价值计量且其变动计入其他综合收益的债权投资是否已发生信用减值。当对金融资产预期未来现金流量具有不利影响的一项或多项事件发生时，该金融资产成为已发生信用减值的金融资产。金融资产已发生信用减值的证据包括下列可观察信息：

- 发行方或债务人发生重大财务困难；
- 债务人违反合同，如偿付利息或本金违约或逾期等；
- 本公司出于与债务人财务困难有关的经济或合同考虑，给予债务人在任何其他情况下都不会做出的让步；
- 债务人很可能破产或进行其他财务重组；
- 发行方或债务人财务困难导致该金融资产的活跃市场消失。

预期信用损失准备的列报

为反映金融工具的信用风险自初始确认后的变化，本公司在每个资产负债表日重新计量预期信用损失，由此形成的损失准备的增加或转回金额，应当作为减值损失或利得计入当期损益。对于以摊余成本计量的金融资产，损失准备抵减该金融资产在资产负债表中列示的账面价值；对于以公允价值计量且其变动计入其他综合收益的债权投资，本公司在其他综合收益中确认其损失准备，不抵减该金融资产的账面价值。

核销

如果本公司不再合理预期金融资产合同现金流量能够全部或部分收回，则直接减记该金融资产的账面余额。这种减记构成相关金融资产的终止确认。这种情况通常发生在本公司确定债务人没有资产或收入来源可产生足够的现金流量以偿还将被减记的金额。但是，按照本公司收回到期款项的程序，被减记的金融资产仍可能受到执行活动的影响。

已减记的金融资产以后又收回的，作为减值损失的转回计入收回当期的损益。

(7) 金融资产转移

金融资产转移，是指将金融资产让与或交付给该金融资产发行方以外的另一方（转入方）。

本公司已将金融资产所有权上几乎所有的风险和报酬转移给转入方的，终止确认该金融资产；保留了金融资产所有权上几乎所有的风险和报酬的，不终止确认该金融资产。

本公司既没有转移也没有保留金融资产所有权上几乎所有的风险和报酬的，分别下列情

况处理：放弃了对该金融资产控制的，终止确认该金融资产并确认产生的资产和负债；未放弃对该金融资产控制的，按照其继续涉入所转移金融资产的程度确认有关金融资产，并相应确认有关负债。

（8）金融资产和金融负债的抵销

当本公司具有抵销已确认金融资产和金融负债的法定权利，且目前可执行该种法定权利，同时本公司计划以净额结算或同时变现该金融资产和清偿该金融负债时，金融资产和金融负债以相互抵销后的金额在资产负债表内列示。除此以外，金融资产和金融负债在资产负债表内分别列示，不予相互抵销。

12、公允价值计量

公允价值是指市场参与者在计量日发生的有序交易中，出售一项资产所能收到或者转移一项负债所需支付的价格。

本公司以公允价值计量相关资产或负债，假定出售资产或者转移负债的有序交易在相关资产或负债的主要市场进行；不存在主要市场的，本公司假定该交易在相关资产或负债的最有利市场进行。主要市场（或最有利市场）是本公司在计量日能够进入的交易市场。本公司采用市场参与者在对该资产或负债定价时为实现其经济利益最大化所使用的假设。

存在活跃市场的金融资产或金融负债，本公司采用活跃市场中的报价确定其公允价值。金融工具不存在活跃市场的，本公司采用估值技术确定其公允价值。

以公允价值计量非金融资产的，考虑市场参与者将该资产用于最佳用途产生经济利益的能力，或者将该资产出售给能够用于最佳用途的其他市场参与者产生经济利益的能力。

本公司采用在当前情况下适用并且有足够可利用数据和其他信息支持的估值技术，优先使用相关可观察输入值，只有在可观察输入值无法取得或取得不切实可行的情况下，才使用不可观察输入值。

在财务报表中以公允价值计量或披露的资产和负债，根据对公允价值计量整体而言具有重要意义的最低层次输入值，确定所属的公允价值层次：第一层次输入值，是在计量日能够取得的相同资产或负债在活跃市场上未经调整的报价；第二层次输入值，是除第一层次输入值外相关资产或负债直接或间接可观察的输入值；第三层次输入值，是相关资产或负债的不可观察输入值。

每个资产负债表日，本公司对在财务报表中确认的持续以公允价值计量的资产和负债进行重新评估，以确定是否在公允价值计量层次之间发生转换。

13、存货

（1）存货的分类

本公司存货分为原材料、委托加工物资、在产品、半成品、库存商品、发出商品等。

（2）发出存货的计价方法

本公司存货取得时按实际成本计价。原材料、库存商品等发出时采用加权平均法计价。

（3）存货跌价准备的确定依据和计提方法

资产负债表日，存货按照成本与可变现净值孰低计量。当其可变现净值低于成本时，计提存货跌价准备。

存货可变现净值是按存货的估计售价减去至完工时估计将要发生的成本、估计的销售费用以及相关税费后的金额。在确定存货的可变现净值时，以取得的确凿证据为基础，同时考虑持有存货的目的以及资产负债表日后事项的影响。

本公司通常按照单个存货项目计提存货跌价准备，资产负债表日。对于数量繁多、单价较低的存货，按照存货类别计提存货跌价准备。

资产负债表日，以前减记存货价值的影响因素已经消失的，存货跌价准备在原已计提的金额内转回。

（4）存货的盘存制度

本公司存货盘存制度采用永续盘存制。

（5）低值易耗品和包装物的摊销方法

本公司低值易耗品领用时采用一次转销法摊销。

14、持有待售及终止经营

（1）划分为持有待售的非流动资产或处置组的确认标准和会计处理方法

本公司主要通过出售（包括具有商业实质的非货币性资产交换）而非持续使用一项非流动资产或处置组收回其账面价值时，该非流动资产或处置组被划分为持有待售类别。

上述非流动资产不包括采用公允价值模式进行后续计量的投资性房地产、采用公允价值减去出售费用后的净额计量的生物资产、职工薪酬形成的资产、金融资产、递延所得税资产及保险合同产生的权利。

处置组，是指在一项交易中作为整体通过出售或其他方式一并处置的一组资产，以及在该交易中转让的与这些资产直接相关的负债。在特定情况下，处置组包括企业合并中取得的商誉等。

同时满足下列条件的非流动资产或处置组被划分为持有待售类别：根据类似交易中出售此类资产或处置组的惯例，该非流动资产或处置组在当前状况下即可立即出售；出售极可能发生，即已经就一项出售计划作出决议且获得确定的购买承诺，预计出售将在一年内完成。因出售对子公司的投资等原因导致丧失对子公司控制权的，无论出售后本公司是否保留部分权益性投资，在拟出售的对子公司投资满足持有待售类别划分条件时，在个别财务报表中将子公司投资整体划分为持有待售类别，在合并财务报表中将子公司所有资产和负债划分为持有待售类别。

初始计量或在资产负债表日重新计量持有待售的非流动资产或处置组时，账面价值高于公允价值减去出售费用后净额的差额确认为资产减值损失。对于持有待售的处置组确认的资产减值损失金额，先抵减处置组中商誉的账面价值，再根据处置组中的各项非流动资产账面价值所占比重，按比例抵减其账面价值。

后续资产负债表日持有待售的非流动资产或处置组公允价值减去出售费用后的净额增加的，以前减记的金额予以恢复，并在划分为持有待售类别后确认的资产减值损失金额内转回，转回金额计入当期损益。已抵减的商誉账面价值不得转回。

持有待售的非流动资产和持有待售的处置组中的资产不计提折旧或进行摊销；持有待售的处置组中负债的利息和其他费用继续予以确认。被划分为持有待售的联营企业或合营企业的全部或部分投资，对于划分为持有待售的部分停止权益法核算，保留的部分（未被划分为持有待售类别）则继续采用权益法核算；当本公司因出售丧失对联营企业和合营企业的重大影响时，停止使用权益法。

某项非流动资产或处置组被划分为持有待售类别，但后来不再满足持有待售类别划分条件的，本公司停止将其划分为持有待售类别，并按照下列两项金额中较低者计量：

- ①该资产或处置组被划分为持有待售类别之前的账面价值，按照其假定在没有被划分为持有待售类别的情况下本应确认的折旧、摊销或减值进行调整后的金额；
- ②可收回金额。

（2）终止经营的认定标准

终止经营，是指满足下列条件之一的已被本公司处置或被本公司划分为持有待售类别的、能够单独区分的组成部分：

- ①该组成部分代表一项独立的主要业务或一个单独的主要经营地区。
- ②该组成部分是拟对一项独立的主要业务或一个单独的主要经营地区进行处置的一项相关联计划的一部分。
- ③该组成部分是专为转售而取得的子公司。

（3）列报

本公司在资产负债表中将持有待售的非流动资产或持有待售的处置组中的资产列报于“持有待售资产”，将持有待售的处置组中的负债列报于“持有待售负债”。

本公司在利润表中分别列示持续经营损益和终止经营损益。不符合终止经营定义的持有待售的非流动资产或处置组，其减值损失和转回金额及处置损益作为持续经营损益列报。终止经营的减值损失和转回金额等经营损益及处置损益作为终止经营损益列报。

拟结束使用而非出售且满足终止经营定义中有关组成部分的条件的处置组，自其停止使

用日起作为终止经营列报。

对于当期列报的终止经营，在当期财务报表中，原来作为持续经营损益列报的信息被重新作为可比会计期间的终止经营损益列报。终止经营不再满足持有待售类别划分条件的，在当期财务报表中，原来作为终止经营损益列报的信息被重新作为可比会计期间的持续经营损益列报。

15、长期股权投资

长期股权投资包括对子公司、合营企业和联营企业的权益性投资。本公司能够对被投资单位施加重大影响的，为本公司的联营企业。

（1）初始投资成本确定

形成企业合并的长期股权投资：同一控制下企业合并取得的长期股权投资，在合并日按照取得被合并方所有者权益在最终控制方合并财务报表中的账面价值份额作为投资成本；非同一控制下企业合并取得的长期股权投资，按照合并成本作为长期股权投资的投资成本。

对于其他方式取得的长期股权投资：支付现金取得的长期股权投资，按照实际支付的购买价款作为初始投资成本；发行权益性证券取得的长期股权投资，以发行权益性证券的公允价值作为初始投资成本。

（2）后续计量及损益确认方法

对子公司的投资，采用成本法核算；对联营企业和合营企业的投资，采用权益法核算。

采用成本法核算的长期股权投资，除取得投资时实际支付的价款或对价中包含的已宣告但尚未发放的现金股利或利润外，被投资单位宣告分派的现金股利或利润，确认为投资收益计入当期损益。

采用权益法核算的长期股权投资，初始投资成本大于投资时应享有被投资单位可辨认净资产公允价值份额的，不调整长期股权投资的投资成本；初始投资成本小于投资时应享有被投资单位可辨认净资产公允价值份额的，对长期股权投资的账面价值进行调整，差额计入投资当期的损益。

采用权益法核算时，按照应享有或应分担的被投资单位实现的净损益和其他综合收益的份额，分别确认投资收益和其他综合收益，同时调整长期股权投资的账面价值；按照被投资单位宣告分派的利润或现金股利计算应享有的部分，相应减少长期股权投资的账面价值；被投资单位除净损益、其他综合收益和利润分配以外所有者权益的其他变动，调整长期股权投资的账面价值并计入资本公积（其他资本公积）。在确认应享有被投资单位净损益的份额时，以取得投资时被投资单位各项可辨认资产等的公允价值为基础，并按照本公司的会计政策及会计期间，对被投资单位的净利润进行调整后确认。

因追加投资等原因能够对被投资单位施加重大影响或实施共同控制但不构成控制的，在转换日，按照原股权的公允价值加上新增投资成本之和，作为改按权益法核算的初始投资成本。原股权分类为以公允价值计量且其变动计入其他综合收益的非交易性权益工具

投资的，与其相关的原计入其他综合收益的累计公允价值变动在改按权益法核算时转入留存收益。

因处置部分股权投资等原因丧失了对被投资单位的共同控制或重大影响的，处置后的剩余股权在丧失共同控制或重大影响之日改按《企业会计准则第22号——金融工具确认和计量》进行会计处理，公允价值与账面价值之间的差额计入当期损益。原股权投资因采用权益法核算而确认的其他综合收益，在终止采用权益法核算时采用与被投资单位直接处置相关资产或负债相同的基础进行会计处理；原股权投资相关的其他所有者权益变动转入当期损益。

因处置部分股权投资等原因丧失了对被投资单位的控制的，处置后的剩余股权能够对被投资单位实施共同控制或施加重大影响的，改按权益法核算，并对该剩余股权视同自取得时即采用权益法核算进行调整；处置后的剩余股权不能对被投资单位实施共同控制或施加重大影响的，改按《企业会计准则第22号——金融工具确认和计量》的有关规定进行会计处理，其在丧失控制之日的公允价值与账面价值之间的差额计入当期损益。

因其他投资方增资而导致本公司持股比例下降、从而丧失控制权但能对被投资单位实施共同控制或施加重大影响的，按照新的持股比例确认本公司应享有的被投资单位因增资扩股而增加净资产的份额，与应结转持股比例下降部分所对应的长期股权投资原账面价值之间的差额计入当期损益；然后，按照新的持股比例视同自取得投资时即采用权益法核算进行调整。

本公司与联营企业及合营企业之间发生的未实现内部交易损益按照持股比例计算归属于本公司的部分，在抵销基础上确认投资损益。但本公司与被投资单位发生的未实现内部交易损失，属于所转让资产减值损失的，不予以抵销。

（3）确定对被投资单位具有共同控制、重大影响的依据

共同控制，是指按照相关约定对某项安排所共有的控制，并且该安排的相关活动必须经过分享控制权的参与方一致同意后才能决策。在判断是否存在共同控制时，首先判断是否由所有参与方或参与方组合集体控制该安排，其次再判断该安排相关活动的决策是否必须经过这些集体控制该安排的参与方一致同意。如果所有参与方或一组参与方必须一致行动才能决定某项安排的相关活动，则认为所有参与方或一组参与方集体控制该安排；如果存在两个或两个以上的参与方组合能够集体控制某项安排的，不构成共同控制。判断是否存在共同控制时，不考虑享有的保护性权利。

重大影响，是指投资方对被投资单位的财务和经营政策有参与决策的权力，但并不能够控制或者与其他方一起共同控制这些政策的制定。在确定能否对被投资单位施加重大影响时，考虑投资方直接或间接持有被投资单位的表决权股份以及投资方及其他方持有的当期可执行潜在表决权在假定转换为对被投资方单位的股权后产生的影响，包括被投资单位发行的当期可转换的认股权证、股份期权及可转换公司债券等的影响。

当本公司直接或通过子公司间接拥有被投资单位20%（含20%）以上但低于50%的表决权股份时，一般认为对被投资单位具有重大影响，除非有明确证据表明该种情况下不能参与被投资单位的生产经营决策，不形成重大影响；本公司拥有被投资单位20%（不含）以下的表决权股份时，一般不认为对被投资单位具有重大影响，除非有明确证据表明该

种情况下能够参与被投资单位的生产经营决策，形成重大影响。

（4）持有待售的权益性投资

对联营企业或合营企业的权益性投资全部或部分分类为持有待售资产的，相关会计处理见附注三、14。

对于未划分为持有待售资产的剩余权益性投资，采用权益法进行会计处理。

已划分为持有待售的对联营企业或合营企业的权益性投资，不再符合持有待售资产分类条件的，从被分类为持有待售资产之日起采用权益法进行追溯调整。

（5）减值测试方法及减值准备计提方法

对子公司、联营企业及合营企业的投资，计提资产减值的方法见附注三、22。

16、投资性房地产

投资性房地产是指为赚取租金或资本增值，或两者兼有而持有的房地产。本公司投资性房地产包括已出租的土地使用权、持有并准备增值后转让的土地使用权、已出租的建筑物。

本公司投资性房地产按照取得时的成本进行初始计量，并按照固定资产或无形资产的有关规定，按期计提折旧或摊销。

采用成本模式进行后续计量的投资性房地产，计提资产减值方法见附注三、22。

投资性房地产出售、转让、报废或毁损的处置收入扣除其账面价值和相关税费后的差额计入当期损益。

17、固定资产

（1）固定资产确认条件

本公司固定资产是指为生产商品、提供劳务、出租或经营管理而持有的，使用寿命超过一个会计年度的有形资产。

与该固定资产有关的经济利益很可能流入企业，并且该固定资产的成本能够可靠地计量时，固定资产才能予以确认。

本公司固定资产按照取得时的实际成本进行初始计量。

与固定资产有关的后续支出，在与其有关的经济利益很可能流入本公司且其成本能够可靠计量时，计入固定资产成本；不符合固定资产资本化后续支出条件的固定资产日常修理费用，在发生时按照受益对象计入当期损益或计入相关资产的成本。对于被替换的部分，终止确认其账面价值。

（2）各类固定资产的折旧方法

本公司采用年限平均法计提折旧。固定资产自达到预定可使用状态时开始计提折旧，终止确认时或划分为持有待售非流动资产时停止计提折旧。在不考虑减值准备的情况下，按固定资产类别、预计使用寿命和预计残值，本公司确定各类固定资产的年折旧率如下：

类别	使用年限（年）	残值率%	年折旧率%
房屋及建筑物	25-40	0-10	4-2.25
机器设备	5-10	0-10	20-9
电子设备	5-10	10	18-9
运输设备	5	10	18
德国土地所有权	永久	不适用	不适用

其中，已计提减值准备的固定资产，还应扣除已计提的固定资产减值准备累计金额计算确定折旧率。

（3）固定资产的减值测试方法、减值准备计提方法见附注三、22。

（4）每年年度终了，本公司对固定资产的使用寿命、预计净残值和折旧方法进行复核。

使用寿命预计数与原先估计数有差异的，调整固定资产使用寿命；预计净残值预计数与原先估计数有差异的，调整预计净残值。

（5）固定资产处置

当固定资产被处置、或者预期通过使用或处置不能产生经济利益时，终止确认该固定资产。固定资产出售、转让、报废或毁损的处置收入扣除其账面价值和相关税费后的金额计入当期损益。

18、在建工程

本公司在建工程成本按实际工程支出确定，包括在建期间发生的各项必要工程支出、工程达到预定可使用状态前的应予资本化的借款费用以及其他相关费用等。

在建工程在达到预定可使用状态时转入固定资产。

在建工程计提资产减值方法见附注三、22。

19、借款费用

（1）借款费用资本化的确认原则

本公司发生的借款费用，可直接归属于符合资本化条件的资产的购建或者生产的，予以资本化，计入相关资产成本；其他借款费用，在发生时根据其发生额确认为费用，计入当期损益。借款费用同时满足下列条件的，开始资本化：

- ① 资产支出已经发生，资产支出包括为购建或者生产符合资本化条件的资产而以支付现金、转移非现金资产或者承担带息债务形式发生的支出；
- ② 借款费用已经发生；
- ③ 为使资产达到预定可使用或者可销售状态所必要的购建或者生产活动已经开始。

（2）借款费用资本化期间

本公司购建或者生产符合资本化条件的资产达到预定可使用或者可销售状态时，借款费用停止资本化。在符合资本化条件的资产达到预定可使用或者可销售状态之后所发生的借款费用，在发生时根据其发生额确认为费用，计入当期损益。

符合资本化条件的资产在购建或者生产过程中发生非正常中断、且中断时间连续超过3个月的，暂停借款费用的资本化；正常中断期间的借款费用继续资本化。

（3）借款费用资本化率以及资本化金额的计算方法

专门借款当期实际发生的利息费用，减去尚未动用的借款资金存入银行取得的利息收入或进行暂时性投资取得的投资收益后的金额予以资本化；一般借款根据累计资产支出超过专门借款部分的资产支出加权平均数乘以所占用一般借款的资本化率，确定资本化金额。资本化率根据一般借款的加权平均利率计算确定。

资本化期间内，外币专门借款的汇兑差额全部予以资本化；外币一般借款的汇兑差额计入当期损益。

20、无形资产

本公司无形资产包括土地使用权、专利权、软件等。

无形资产按照成本进行初始计量，并于取得无形资产时分析判断其使用寿命。使用寿命为有限的，自无形资产可供使用时起，采用能反映与该资产有关的经济利益的预期实现方式的摊销方法，在预计使用年限内摊销；无法可靠确定预期实现方式的，采用直线法摊销；使用寿命不确定的无形资产，不作摊销。

使用寿命有限的无形资产摊销方法如下：

类别	使用寿命	使用寿命的确定依据	摊销方法	备注
土地使用权	50年	法定使用权	直线法	
专利权	10年	预计能为公司带来经济利益的期限	直线法	
软件	10年	预计能为公司带来经济利益的期限	直线法	

本公司于每年年度终了，对使用寿命有限的无形资产的使用寿命及摊销方法进行复核，

与以前估计不同的，调整原先估计数，并按会计估计变更处理。

资产负债表日预计某项无形资产已经不能给企业带来未来经济利益的，将该项无形资产的账面价值全部转入当期损益。

无形资产计提资产减值方法见附注三、22。

21、研发支出

本公司将内部研究开发项目的支出，区分为研究阶段支出和开发阶段支出。

研究阶段的支出，于发生时计入当期损益。

开发阶段的支出，同时满足下列条件的，才能予以资本化，即：完成该无形资产以使其能够使用或出售在技术上具有可行性；具有完成该无形资产并使用或出售的意图；无形资产产生经济利益的方式，包括能够证明运用该无形资产生产的产品存在市场或无形资产自身存在市场，无形资产将在内部使用的，能够证明其有用性；有足够的技术、财务资源和其他资源支持，以完成该无形资产的开发，并有能力使用或出售该无形资产；归属于该无形资产开发阶段的支出能够可靠地计量。不满足上述条件的开发支出计入当期损益。

本公司研究开发项目在满足上述条件，通过技术可行性及经济可行性研究，形成项目立项后，进入开发阶段。

已资本化的开发阶段的支出在资产负债表上列示为开发支出，自该项目达到预定用途之日转为无形资产。

22、资产减值

对子公司、联营企业和合营企业的长期股权投资、采用成本模式进行后续计量的投资性房地产、固定资产、在建工程、使用权资产、无形资产、商誉等（存货、按公允价值模式计量的投资性房地产、递延所得税资产、金融资产除外）的资产减值，按以下方法确定：

于资产负债表日判断资产是否存在可能发生减值的迹象，存在减值迹象的，本公司将估计其可收回金额，进行减值测试。对因企业合并所形成的商誉、使用寿命不确定的无形资产和尚未达到可使用状态的无形资产无论是否存在减值迹象，每年都进行减值测试。

可收回金额根据资产的公允价值减去处置费用后的净额与资产预计未来现金流量的现值两者之间较高者确定。本公司以单项资产为基础估计其可收回金额；难以对单项资产的可收回金额进行估计的，以该资产所属的资产组为基础确定资产组的可收回金额。资产组的认定，以资产组产生的主要现金流入是否独立于其他资产或者资产组的现金流入为依据。

当资产或资产组的可收回金额低于其账面价值时，本公司将其账面价值减记至可收回金额，减记的金额计入当期损益，同时计提相应的资产减值准备。

就商誉的减值测试而言，对于因企业合并形成的商誉的账面价值，自购买日起按照合理的方法分摊至相关的资产组；难以分摊至相关的资产组的，将其分摊至相关的资产组组合。相关的资产组或资产组组合，是能够从企业合并的协同效应中受益的资产组或者资产组组合，且不大于本公司确定的报告分部。

减值测试时，如与商誉相关的资产组或者资产组组合存在减值迹象的，首先对不包含商誉的资产组或者资产组组合进行减值测试，计算可收回金额，确认相应的减值损失。然后对包含商誉的资产组或者资产组组合进行减值测试，比较其账面价值与可收回金额，如可收回金额低于账面价值的，确认商誉的减值损失。

资产减值损失一经确认，在以后会计期间不再转回。

23、长期待摊费用

本公司发生的长期待摊费用按实际成本计价，并按预计受益期限平均摊销。对不能使以后会计期间受益的长期待摊费用项目，其摊余价值全部计入当期损益。

24、职工薪酬

（1）职工薪酬的范围

职工薪酬，是指企业为获得职工提供的服务或解除劳动关系而给予的各种形式的报酬或补偿。职工薪酬包括短期薪酬、离职后福利、辞退福利和其他长期职工福利。企业提供给职工配偶、子女、受赡养人、已故员工遗属及其他受益人等的福利，也属于职工薪酬。

根据流动性，职工薪酬分别列示于资产负债表的“应付职工薪酬”项目和“长期应付职工薪酬”项目。

（2）短期薪酬

本公司在职工提供服务的会计期间，将实际发生的职工工资、奖金、按规定的基准和比例为职工缴纳的医疗保险费、工伤保险费和生育保险费等社会保险费和住房公积金，确认为负债，并计入当期损益或相关资产成本。

（3）离职后福利

离职后福利计划包括设定提存计划和设定受益计划。其中，设定提存计划，是指向独立的基金缴存固定费用后，企业不再承担进一步支付义务的离职后福利计划；设定受益计划，是指除设定提存计划以外的离职后福利计划。

设定提存计划

设定提存计划包括基本养老保险、失业保险等。

在职工提供服务的会计期间，根据设定提存计划计算的应缴存金额确认为负债，并计入当期损益或相关资产成本。

设定受益计划

对于设定受益计划，在年度资产负债表日由独立精算师进行精算估值，以预期累积福利单位法确定提供福利的成本。本公司设定受益计划导致的职工薪酬成本包括下列组成部分：

- ①服务成本，包括当期服务成本、过去服务成本和结算利得或损失。其中，当期服务成本，是指职工当期提供服务所导致的设定受益计划义务现值的增加额；过去服务成本，是指设定受益计划修改所导致的与以前期间职工服务相关的设定受益计划义务现值的增加或减少。
- ②设定受益计划净负债或净资产的利息净额，包括计划资产的利息收益、设定受益计划义务的利息费用以及资产上限影响的利息。
- ③重新计量设定受益计划净负债或净资产所产生的变动。

除非其他会计准则要求或允许职工福利成本计入资产成本，本公司将上述第①和②项计入当期损益；第③项计入其他综合收益且不会在后续会计期间转回至损益，在原设定受益计划终止时在权益范围内将原计入其他综合收益的部分全部结转至未分配利润。

（4）辞退福利

本公司向职工提供辞退福利的，在下列两者孰早日确认辞退福利产生的职工薪酬负债，并计入当期损益：本公司不能单方面撤回因解除劳动关系计划或裁减建议所提供的辞退福利时；本公司确认与涉及支付辞退福利的重组相关的成本或费用时。

实行职工内部退休计划的，在正式退休日之前的经济补偿，属于辞退福利，自职工停止提供服务日至正常退休日期间，拟支付的内退职工工资和缴纳的社会保险费等一次性计入当期损益。正式退休日期之后的经济补偿（如正常养老退休金），按照离职后福利处理。

（5）其他长期福利

本公司向职工提供的其他长期职工福利，符合设定提存计划条件的，按照上述关于设定提存计划的有关规定进行处理。符合设定受益计划的，按照上述关于设定受益计划的有关规定进行处理，但相关职工薪酬成本中“重新计量设定受益计划净负债或净资产所产生的变动”部分计入当期损益或相关资产成本。

25、预计负债

如果与或有事项相关的义务同时符合以下条件，本公司将其确认为预计负债：

- （1）该义务是本公司承担的现时义务；
- （2）该义务的履行很可能导致经济利益流出本公司；
- （3）该义务的金额能够可靠地计量。

预计负债按照履行相关现时义务所需支出的最佳估计数进行初始计量，并综合考虑与或有事项有关的风险、不确定性和货币时间价值等因素。货币时间价值影响重大的，通过对相关未来现金流出进行折现后确定最佳估计数。本公司于资产负债表日对预计负债的账面价值进行复核，并对账面价值进行调整以反映当前最佳估计数。

如果清偿已确认预计负债所需支出全部或部分预期由第三方或其他方补偿，则补偿金额只能在基本确定能收到时，作为资产单独确认。确认的补偿金额不超过所确认负债的账面价值。

26、股份支付及权益工具

（1）股份支付的种类

本公司股份支付分为以权益结算的股份支付和以现金结算的股份支付。

（2）权益工具公允价值的确定方法

本公司对于授予的存在活跃市场的期权等权益工具，按照活跃市场中的报价确定其公允价值。对于授予的不存在活跃市场的期权等权益工具，采用期权定价模型等确定其公允价值。选用的期权定价模型考虑以下因素：A、期权的行权价格；B、期权的有效期；C、标的股份的现行价格；D、股价预计波动率；E、股份的预计股利；F、期权有效期内的无风险利率。

（3）确认可行权权益工具最佳估计的依据

等待期内每个资产负债表日，本公司根据最新取得的可行权职工人数变动等后续信息作出最佳估计，修正预计可行权的权益工具数量。在可行权日，最终预计可行权权益工具的数量应当与实际可行权数量一致。

（4）实施、修改、终止股份支付计划的相关会计处理

以权益结算的股份支付，按授予职工权益工具的公允价值计量。授予后立即可行权的，在授予日按照权益工具的公允价值计入相关成本或费用，相应增加资本公积。在完成等待期内的服务或达到规定业绩条件才可行权的，在等待期内的每个资产负债表日，以对可行权权益工具数量的最佳估计为基础，按照权益工具授予日的公允价值，将当期取得的服务计入相关成本或费用和资本公积。在可行权日之后不再对已确认的相关成本或费用和所有者权益总额进行调整。

以现金结算的股份支付，按照本公司承担的以股份或其他权益工具为基础计算确定的负债的公允价值计量。授予后立即可行权的，在授予日以本公司承担负债的公允价值计入相关成本或费用，相应增加负债。在完成等待期内的服务或达到规定业绩条件以后才可行权的以现金结算的股份支付，在等待期内的每个资产负债表日，以对可行权情况的最佳估计为基础，按照本公司承担负债的公允价值金额，将当期取得的服务计入成本或费用和相应的负债。在相关负债结算前的每个资产负债表日以及结算日，对负债的公允价

值重新计量，其变动计入当期损益。

本公司对股份支付计划进行修改时，若修改增加了所授予权益工具的公允价值，按照权益工具公允价值的增加相应地确认取得服务的增加；若修改增加了所授予权益工具的数量，则将增加的权益工具的公允价值相应地确认为取得服务的增加。权益工具公允价值的增加是指修改前后的权益工具在修改日的公允价值之间的差额。若修改减少了股份支付公允价值总额或采用了其他不利于职工的方式修改股份支付计划的条款和条件，则仍继续对取得的服务进行会计处理，视同该变更从未发生，除非本公司取消了部分或全部已授予的权益工具。

在等待期内，如果取消了授予的权益工具（因未满足可行权条件的非市场条件而被取消的除外），本公司对取消所授予的权益性工具作为加速行权处理，将剩余等待期内应确认的金额立即计入当期损益，同时确认资本公积。职工或其他方能够选择满足非可行权条件但在等待期内未满足的，本公司将其作为授予权益工具的取消处理。

27、收入

（1）一般原则

本公司在履行了合同中的履约义务，即在客户取得相关商品或服务的控制权时确认收入。

合同中包含两项或多项履约义务的，本公司在合同开始日，按照各单项履约义务所承诺商品或服务的单独售价的相对比例，将交易价格分摊至各单项履约义务，按照分摊至各单项履约义务的交易价格计量收入。

满足下列条件之一时，属于在某一时段内履行履约义务；否则，属于在某一时点履行履约义务：

- ①客户在本公司履约的同时即取得并消耗本公司履约所带来的经济利益。
- ②客户能够控制本公司履约过程中在建的商品。
- ③本公司履约过程中所产出的商品具有不可替代用途，且本公司在整个合同期间内有权就累计至今已完成的履约部分收取款项。

对于在某一时段内履行的履约义务，本公司在该段时间内按照履约进度确认收入。履约进度不能合理确定时，本公司已经发生的成本预计能够得到补偿的，按照已经发生的成本金额确认收入，直到履约进度能够合理确定为止。

对于在某一时点履行的履约义务，本公司在客户取得相关商品或服务控制权时点确认收入。在判断客户是否已取得商品或服务控制权时，本公司会考虑下列迹象：

- ①本公司就该商品或服务享有现时收款权利，即客户就该商品负有现时付款义务。

- ②本公司已将该商品的法定所有权转移给客户，即客户已拥有该商品的法定所有权。
- ③本公司已将该商品的实物转移给客户，即客户已实物占有该商品。
- ④本公司已将该商品所有权上的主要风险和报酬转移给客户，即客户已取得该商品所有权上的主要风险和报酬。
- ⑤客户已接受该商品或服务。
- ⑥其他表明客户已取得商品控制权的迹象。

（2）具体方法

本公司的营业收入主要包括汽车发动机零部件、汽车底盘零部件、新能源汽车电驱零部件、家电卫浴零配件产品销售收入以及模具废料等销售收入，各类业务具体收入确认方法如下：

① 国内销售

直接销售模式：公司根据与客户签订的销售合同或订单约定的交货方式分情况确认，合同或订单约定送货移交的，在将产品发运到客户指定地点并经客户签收后确认收入；合同或订单约定客户自提的（EXW 或 FCA），在将产品移交给客户或其指定方时确认收入。

国内寄售模式：公司将产品交付至客户中转仓库或其指定仓库，客户根据自身生产需要从仓库中领用产品，公司取得经客户确认的结算单并经核对无误后确认收入，结算单形式包括对公邮件、供应链系统生成对账单等。在客户提货前产品所有权仍属于公司，客户提货后控制权转移。公司在客户提货后确认收入。

② 出口销售

直接销售模式：国外销售采用 FOB 及 CIF 贸易方式的，公司根据与客户签订的销售合同或订单约定发出货物，在报关出口并取得货运提单后确认收入；国外销售 DDP 及 DAP（目的地交货）贸易方式的，公司根据与客户签订的销售合同或订单约定发出货物，并将产品报关、取得提单且取得客户确认的签收单后确认销售收入，合同或订单约定客户自提的（EXW 或 FCA），在将产品移交给客户或其指定方时确认收入。

国外寄售模式：公司将产品交付至客户中转仓库或其指定仓库，客户根据自身生产需要从仓库中领用产品，公司取得经客户确认的结算单并经核对无误后确认收入，结算单形式包括对公邮件、供应链系统生成对账单等。客户提货前产品所有权仍属于公司，客户提货后控制权转移。公司在客户提货后确认收入。

28、合同成本

合同成本包括为取得合同发生的增量成本及合同履约成本。

为取得合同发生的增量成本是指本公司不取得合同就不会发生的成本（如销售佣金等）。

该成本预期能够收回的，本公司将其作为合同取得成本确认为一项资产。本公司为取得合同发生的、除预期能够收回的增量成本之外的其他支出于发生时计入当期损益。

为履行合同发生的成本，不属于存货等其他企业会计准则规范范围且同时满足下列条件的，本公司将其作为合同履约成本确认为一项资产：

- ①该成本与一份当前或预期取得的合同直接相关，包括直接人工、直接材料、制造费用（或类似费用）、明确由客户承担的成本以及仅因该合同而发生的其他成本；
- ②该成本增加了本公司未来用于履行履约义务的资源；
- ③该成本预期能够收回。

合同取得成本确认的资产和合同履约成本确认的资产（以下简称“与合同成本有关的资产”）采用与该资产相关的商品或服务收入确认相同的基础进行摊销，计入当期损益。

当与合同成本有关的资产的账面价值高于下列两项的差额时，本公司对超出部分计提减值准备，并确认为资产减值损失：

- ①本公司因转让与该资产相关的商品或服务预期能够取得的剩余对价；
- ②为转让该相关商品或服务估计将要发生的成本。

29、政府补助

政府补助在满足政府补助所附条件并能够收到时确认。

对于货币性资产的政府补助，按照收到或应收的金额计量。对于非货币性资产的政府补助，按照公允价值计量；公允价值不能够可靠取得的，按照名义金额1元计量。

与资产相关的政府补助，是指本公司取得的、用于购建或以其他方式形成长期资产的政府补助；除此之外，作为与收益相关的政府补助。

对于政府文件未明确规定补助对象的，能够形成长期资产的，与资产价值相对应的政府补助部分作为与资产相关的政府补助，其余部分作为与收益相关的政府补助；难以区分的，将政府补助整体作为与收益相关的政府补助。

与资产相关的政府补助，冲减相关资产的账面价值，或者确认为递延收益在相关资产使用期限内按照合理、系统的方法分期计入损益。与收益相关的政府补助，用于补偿已发生的相关成本费用或损失的，计入当期损益或冲减相关成本；用于补偿以后期间的相关成本费用或损失的，则计入递延收益，于相关成本费用或损失确认期间计入当期损益或冲减相关成本。。按照名义金额计量的政府补助，直接计入当期损益。本公司对相同或类似的政府补助业务，采用一致的方法处理。

与日常活动相关的政府补助，按照经济业务实质，计入其他收益或冲减相关成本费用。与日常活动无关的政府补助，计入营业外收入或冲减营业外支出。

已确认的政府补助需要返还时，初始确认时冲减相关资产账面价值的，调整资产账面价值；存在相关递延收益余额的，冲减相关递延收益账面余额，超出部分计入当期损益；属于其他情况的，直接计入当期损益。

取得的政策性优惠贷款贴息，如果财政将贴息资金拨付给贷款银行，以实际收到的借款金额作为借款的入账价值，按照借款本金和政策性优惠利率计算借款费用。如果财政将贴息资金直接拨付给本公司，贴息冲减借款费用。

30、递延所得税资产及递延所得税负债

所得税包括当期所得税和递延所得税。除由于企业合并产生的调整商誉，或与直接计入所有者权益的交易或者事项相关的递延所得税计入所有者权益外，均作为所得税费用计入当期损益。

本公司根据资产、负债于资产负债表日的账面价值与计税基础之间的暂时性差异，采用资产负债表债务法确认递延所得税。

各项应纳税暂时性差异均确认相关的递延所得税负债，除非该应纳税暂时性差异是在以下交易中产生的：

（1）商誉的初始确认，或者具有以下特征的交易中产生的资产或负债的初始确认：该交易不是企业合并，并且交易发生时既不影响会计利润也不影响应纳税所得额（初始确认的资产和负债导致产生等额应纳税暂时性差异和可抵扣暂时性差异的单项交易除外）；

（2）对于与子公司、合营企业及联营企业投资相关的应纳税暂时性差异，该暂时性差异转回的时间能够控制并且该暂时性差异在可预见的未来很可能不会转回。

对于可抵扣暂时性差异、能够结转以后年度的可抵扣亏损和税款抵减，本公司以很可能取得用来抵扣可抵扣暂时性差异、可抵扣亏损和税款抵减的未来应纳税所得额为限，确认由此产生的递延所得税资产，除非该可抵扣暂时性差异是在以下交易中产生的：

（1）该交易不是企业合并，并且交易发生时既不影响会计利润也不影响应纳税所得额（初始确认的资产和负债导致产生等额应纳税暂时性差异和可抵扣暂时性差异的单项交易除外）；

（2）对于与子公司、合营企业及联营企业投资相关的可抵扣暂时性差异，同时满足下列条件的，确认相应的递延所得税资产：暂时性差异在可预见的未来很可能转回，且未来很可能获得用来抵扣可抵扣暂时性差异的应纳税所得额。

资产负债表日，本公司对递延所得税资产和递延所得税负债，按照预期收回该资产或清偿该负债期间的适用税率计量，并反映资产负债表日预期收回资产或清偿负债方式的所得税影响。

资产负债表日，本公司对递延所得税资产的账面价值进行复核。如果未来期间很可能无法获得足够的应纳税所得额用以抵扣递延所得税资产的利益，减记递延所得税资产的账面价值。在很可能获得足够的应纳税所得额时，减记的金额予以转回。

资产负债表日，递延所得税资产和递延所得税负债在同时满足下列条件时以抵销后的净

额列示：

（1）本公司内该纳税主体拥有以净额结算当期所得税资产和当期所得税负债的法定权利；

（2）递延所得税资产和递延所得税负债是与同一税收征管部门对本公司内同一纳税主体征收的所得税相关。

31、租赁

（1）租赁的识别

在合同开始日，本公司作为承租人或出租人评估合同中的客户是否有权获得在使用期间内因使用已识别资产所产生的几乎全部经济利益，并有权在该使用期间主导已识别资产的使用。如果合同中一方让渡了在一定期间内控制一项或多项已识别资产使用的权利以换取对价，则本公司认定合同为租赁或者包含租赁。

（2）本公司作为承租人

在租赁期开始日，本公司对所有租赁确认使用权资产和租赁负债，简化处理的短期租赁和低价值资产租赁除外。

使用权资产的会计政策见附注三、32。

租赁负债按照租赁期开始日尚未支付的租赁付款额采用租赁内含利率计算的现值进行初始计量，无法确定租赁内含利率的，采用增量借款利率作为折现率。租赁付款额包括：固定付款额及实质固定付款额，存在租赁激励的，扣除租赁激励相关金额；取决于指数或比率的可变租赁付款额；购买选择权的行权价格，前提是承租人合理确定将行使该选择权；行使终止租赁选择权需支付的款项，前提是租赁期反映出承租人将行使终止租赁选择权；以及根据承租人提供的担保余值预计应支付的款项。后续按照固定的周期性利率计算租赁负债在租赁期内各期间的利息费用，并计入当期损益。未纳入租赁负债计量的可变租赁付款额在实际发生时计入当期损益。

短期租赁

短期租赁是指在租赁期开始日，租赁期不超过 12 个月的租赁，包含购买选择权的租赁除外。

本公司将短期租赁的租赁付款额，在租赁期内各个期间按照直线法的方法计入相关资产成本或当期损益。

对于短期租赁，本公司按照租赁资产的类别将下列资产类型中满足短期租赁条件的项目选择采用上述简化处理方法。

低价值资产租赁

低价值资产租赁是指单项租赁资产为全新资产时价值低于 4 万元的租赁。

本公司将低价值资产租赁的租赁付款额，在租赁期内各个期间按照直线法的方法计入相关资产成本或当期损益。

对于低价值资产租赁，本公司根据每项租赁的具体情况选择采用上述简化处理方法。

租赁变更

租赁发生变更且同时符合下列条件的，本公司将该租赁变更作为一项单独租赁进行会计处理：①该租赁变更通过增加一项或多项租赁资产的使用权而扩大了租赁范围；②增加的对价与租赁范围扩大部分的单独价格按该合同情况调整后的金额相当。

租赁变更未作为一项单独租赁进行会计处理的，在租赁变更生效日，本公司重新分摊变更后合同的对价，重新确定租赁期，并按照变更后租赁付款额和修订后的折现率计算的现值重新计量租赁负债。

租赁变更导致租赁范围缩小或租赁期缩短的，本公司相应调减使用权资产的账面价值，并将部分终止或完全终止租赁的相关利得或损失计入当期损益。

其他租赁变更导致租赁负债重新计量的，本公司相应调整使用权资产的账面价值。

（3）本公司作为出租人

本公司作为出租人时，将实质上转移了与资产所有权有关的全部风险和报酬的租赁确认为融资租赁，除融资租赁之外的其他租赁确认为经营租赁。

融资租赁

融资租赁中，在租赁期开始日本公司按租赁投资净额作为应收融资租赁款的入账价值，租赁投资净额为未担保余值和租赁期开始日尚未收到的租赁收款额按照租赁内含利率折现的现值之和。本公司作为出租人按照固定的周期性利率计算并确认租赁期内各个期间的利息收入。本公司作为出租人取得的未纳入租赁投资净额计量的可变租赁付款额在实际发生时计入当期损益。

应收融资租赁款的终止确认和减值按照《企业会计准则第 22 号——金融工具确认和计量》和《企业会计准则第 23 号——金融资产转移》的规定进行会计处理。

经营租赁

经营租赁中的租金，本公司在租赁期内各个期间按照直线法确认当期损益。发生的与经营租赁有关的初始直接费用应当资本化，在租赁期内按照与租金收入确认相同的基础进行分摊，分期计入当期损益。取得的与经营租赁有关的未计入租赁收款额的可变租赁付款额，在实际发生时计入当期损益。

租赁变更

经营租赁发生变更的，本公司自变更生效日起将其作为一项新租赁进行会计处理，与变更前租赁有关的预收或应收租赁收款额视为新租赁的收款额。

融资租赁发生变更且同时符合下列条件的，本公司将该变更作为一项单独租赁进行会计处理：①该变更通过增加一项或多项租赁资产的使用权而扩大了租赁范围；②增加的对价与租赁范围扩大部分的单独价格按该合同情况调整后的金额相当。

融资租赁发生变更未作为一项单独租赁进行会计处理的，本公司分别下列情形对变更后的租赁进行处理：①假如变更在租赁开始日生效，该租赁会被分类为经营租赁的，本公司自租赁变更生效日开始将其作为一项新租赁进行会计处理，并以租赁变更生效日前的租赁投资净额作为租赁资产的账面价值；②假如变更在租赁开始日生效，该租赁会被分类为融资租赁的，本公司按照《企业会计准则第22号——金融工具确认和计量》关于修改或重新议定合同的规定进行会计处理。

（4）售后回租

承租人和出租人按照《企业会计准则第14号——收入》的规定，评估确定售后租回交易中的资产转让是否属于销售。

售后租回交易中的资产转让属于销售的，承租人按原资产账面价值中与租回获得的使用权有关的部分，计量售后租回所形成的使用权资产，并仅就转让至出租人的权利确认相关利得或损失；出租人根据其他适用的企业会计准则对资产购买进行会计处理，并根据本准则对资产出租进行会计处理。

售后租回交易中的资产转让不属于销售的，承租人继续确认被转让资产，同时确认一项与转让收入等额的金融负债，并按照《企业会计准则第22号——金融工具确认和计量》对该金融负债进行会计处理；出租人不确认被转让资产，但确认一项与转让收入等额的金融资产，并按照《企业会计准则第22号——金融工具确认和计量》对该金融资产进行会计处理。

32、使用权资产

（1）使用权资产确认条件

本公司使用权资产是指本公司作为承租人可在租赁期内使用租赁资产的权利。

在租赁期开始日，使用权资产按照成本进行初始计量。该成本包括：租赁负债的初始计量金额；在租赁期开始日或之前支付的租赁付款额，存在租赁激励的，扣除已享受的租赁激励相关金额；本公司作为承租人发生的初始直接费用；本公司作为承租人为拆卸及移除租赁资产、复原租赁资产所在场地或将租赁资产恢复至租赁条款约定状态预计将发生的成本。本公司作为承租人按照《企业会计准则第13号——或有事项》对拆除复原等成本进行确认和计量。后续就租赁负债的任何重新计量作出调整。

（2）使用权资产的折旧方法

本公司采用直线法计提折旧。本公司作为承租人能够合理确定租赁期届满时取得租赁资产所有权的，在租赁资产剩余使用寿命内计提折旧。无法合理确定租赁期届满时能够取得租赁资产所有权的，在租赁期与租赁资产剩余使用寿命两者孰短的期间内计提折旧。

（3）使用权资产的减值测试方法、减值准备计提方法见附注三、22。

33、安全生产费用

公司根据有关规定，按上一年度营业收入为依据，采取超额累进方式确定本年度应计提金额，并逐月平均提取提取安全生产费用。

安全生产费用用于提取时计入相关产品的成本或当期损益，同时计入“专项储备”科目。

提取的安全生产费按规定范围使用时，属于费用性支出的，直接冲减专项储备；形成固定资产的，先通过“在建工程”科目归集所发生的支出，待安全项目完工达到预定可使用状态时确认为固定资产；同时，按照形成固定资产的成本冲减专项储备，并确认相同金额的累计折旧。该固定资产在以后期间不再计提折旧。

34、重大会计判断和估计

本公司根据历史经验和其它因素，包括对未来事项的合理预期，对所采用的重要会计估计和关键假设进行持续的评价。

很可能导致下一会计年度资产和负债的账面价值出现重大调整风险的重要会计估计和关键假设列示如下：

金融资产的分类

本公司在确定金融资产的分类时涉及的重大判断包括业务模式及合同现金流量特征的分析等。

本公司在金融资产组合的层次上确定管理金融资产的商业模式，考虑的因素包括评价和向关键管理人员报告金融资产业绩的方式、影响金融资产业绩的风险及其管理方式、以及相关业务管理人员获得报酬的方式等。

本公司在评估金融资产的合同现金流量是否与基本借贷安排相一致时，存在以下主要判断：本金是否可能因提前还款等原因导致在存续期内的时间分布或者金额发生变动；利息是否仅包括货币时间价值、信用风险、其他基本借贷风险以及与成本和利润的对价。例如，提前偿付的金额是否仅反映了尚未支付的本金及以未偿付本金为基础的利息，以及因提前终止合同而支付的合理补偿。

应收账款预期信用损失的计量

本公司通过应收账款违约风险敞口和预期信用损失率计算应收账款预期信用损失，并基于违约概率和违约损失率确定预期信用损失率。在确定预期信用损失率时，本公司使用内部历史信用损失经验等数据，并结合当前状况和前瞻性信息对历史数据进行调整。在考虑前瞻性信息时，本公司使用的指标包括经济下滑的风险、外部市场环境、技术环境和客户情况的变化等。本公司定期监控并复核与预期信用损失计算相关的假设。

商誉减值（如果涉及商誉的金额重大，则需要披露）

本公司至少每年评估商誉是否发生减值。这要求对分配了商誉的资产组的使用价值进行

估计。估计使用价值时，本公司需要估计未来来自资产组的现金流量，同时选择恰当的折现率计算未来现金流量的现值。

递延所得税资产

在很有可能有足够的应纳税利润来抵扣亏损的限度内，应就所有未利用的税务亏损确认递延所得税资产。这需要管理层运用大量的判断来估计未来应纳税利润发生的时间和金额，结合纳税筹划策略，以决定应确认的递延所得税资产的金额。

35、重要会计政策、会计估计的变更

（1）重要会计政策变更

本中期财务报表所采用的会计政策与上年度财务报表一致。

（2）重要会计估计变更

本中期财务报表所采用的会计估计与上年度财务报表一致。

四、税项

1、主要税种及税率

税种	计税依据	法定税率
增值税	应纳税增值额（应纳税额按应纳税销售额乘以适用税率扣除当期允许抵扣的进项税后的余额计算）	13、16、19
城市维护建设税	实际缴纳的流转税额	7
企业所得税	应纳税所得额	15、15.825、16.5、21、25、30
增值税	应纳税增值额（应纳税额按应纳税销售额乘以适用税率扣除当期允许抵扣的进项税后的余额计算）	13、16、19

根据财政部税务总局海关总署公告 2019 年第 39 号《关于深化增值税改革有关政策的公告》的规定，自 2019 年 4 月 1 日起，纳税人发生增值税应税销售行为或者进口货物，原适用 16%和 10%税率的，税率分别调整为 13%、9%。

续表：

纳税主体名称	所得税税率%
富泰和	15.00
东方骏驰	15.00
香港富泰和	16.50
富泰和北美	21.00
富泰和欧洲	15.825

纳税主体名称	所得税税率%
富泰和德国	15.825
富泰和墨西哥	30.00
KOPP	15.825

2、税收优惠及批文

（1）企业所得税

①富泰和于2023年10月16日复审通过高新技术企业认定(证书编号:GR202344200448),根据《高新技术企业认定管理办法》及《中华人民共和国企业所得税法》的有关规定,公司自获得高新技术企业认定后三年内所得税税率为15%,富泰和在2024年1-3月按15%的优惠税率缴纳企业所得税。

②东方骏驰于2022年11月29日复审通过高新技术企业认定(证书编号:GR202242004615),根据《高新技术企业认定管理办法》及《中华人民共和国企业所得税法》的有关规定,公司自获得高新技术企业认定后三年内所得税税率为15%,东方骏驰在2024年1-3月按15%的优惠税率缴纳企业所得税。

③根据《财政部税务总局关于进一步完善研发费用税前加计扣除政策的公告》(财政部税务总局公告2021年第13号)第一条规定制造业企业开展研发活动中实际发生的研发费用,未形成无形资产计入当期损益的,在按规定据实扣除的基础上,自2021年1月1日起,再按照实际发生额的100%在税前加计扣除;形成无形资产的,自2021年1月1日起,按照无形资产成本的200%在税前摊销。富泰和、东方骏驰2024年1-3月享受此政策。

④根据财政部 税务总局《关于设备 器具扣除有关企业所得税政策的通知》(财税[2018]54号)规定,企业在2018年1月1日至2020年12月31日期间新购进的设备、器具,单位价值不超过500万元的,允许一次性计入当期成本费用在计算应纳税所得额时扣除,不再分年度计算折旧(以下简称一次性税前扣除政策)。财政部 税务总局公告2021年第6号《财政部 税务总局关于设备器具扣除有关企业所得税政策的通知》(财税[2018]54号)上述相关政策执行期限延长至2023年12月31日。财政部 税务总局公告2023年第37号企业在2024年1月1日至2027年12月31日期间新购进的设备、器具,单位价值不超过500万元的,允许一次性计入当期成本费用在计算应纳税所得额时扣除,不再分年度计算折旧;单位价值超过500万元的,仍按企业所得税法实施条例、《财政部 国家税务总局关于完善固定资产加速折旧企业所得税政策的通知》(财税(2014)75号)、《财政部 国家税务总局关于进一步完善固定资产加速折旧企业所得税政策的通知》(财税(2015)106号)等相关规定执行。东方骏驰于2024年1-3月享受此政策。

（2）增值税

①根据财政部、国家税务总局《关于出口货物劳务增值税和消费税政策的通知》(财税[2012]39号)的规定,报告期内公司出口业务享受增值税“免、抵、退”优惠政策,出口退

税率为13%。富泰和、东方骏驰2024年1-3月享受此政策。

②根据财务部 国家税务总局《先进制造业企业增值税加计抵减政策的公告》(财政部 税务总局公告2023年第43号)文件规定,自2023年1月1日至2027年12月31日,允许先进制造业企业按照当期可抵扣进项税额加计5%抵减应纳增值税税额(以下称加计抵政策)。富泰和、东方骏驰于2024年1-3月享受此政策。

③富泰和墨西哥设立后即取得墨西哥经济部颁发的IMMEX Maquiladora Permit 许可证书,墨西哥子公司享受增值税税收优惠:即进口原材料在一定期限内加工成产品并从墨西哥出口无需缴纳增值税及关税。墨西哥为北美自由贸易协议(NAFTA)成员国,其出口产品至美国可享受关税优惠政策。

(3) 其他税种

根据湖北省财政厅 国家税务总局湖北省税务局《关于明确制造业高新技术企业城镇土地使用税优惠政策的通知》(鄂财税发[2021]8号)文件规定,2021年1月1日至2025年12月31日,对湖北省制造业高新技术企业城镇土地使用税按规定税额标准的40%征收,最低不低于法定税额标准。东方骏驰2024年1-3月享受此政策。

五、合并财务报表项目附注

1、货币资金

项 目	2024.03.31	2023.12.31
库存现金	21,191.44	56,214.66
银行存款	35,494,736.82	44,207,130.05
其他货币资金	76,130.72	146,763.86
合 计	35,592,058.98	44,410,108.57
其中:存放在境外的款项总额	20,812,443.85	5,841,680.00

期末,本公司受到限制的款项共计76,130.72元,主要为票据保证金及借款质押金。详见“附注五、19、所有权或使用权受到限制的资产”。期末,本公司不存在抵押、冻结、或存放在境外且资金汇回受到限制的款项。期末,本公司外币信息,在“附注五、54、外币货币性项目”中披露。

2、应收票据

票据种类	2024.03.31			2023.12.31		
	账面余额	坏账准备	账面价值	账面余额	坏账准备	账面价值
银行承兑 汇票	1,189,742.00	59,590.59	1,130,151.41	2,236,822.73	17,352.70	2,219,470.03

(1) 期末本公司已质押的应收票据

深圳市富泰和精密制造股份有限公司
 财务报表附注
 2024年1-3月（除特别注明外，金额单位为人民币元）

期末本公司无已质押的应收票据。

(2) 期末本公司已背书或贴现但尚未到期的应收票据

种类	期末终止确认金额	期末未终止确认金额
银行承兑票据	2,543,468.98	344,984.17

(3) 期末本公司因出票人未履约而将其转应收账款的票据

期末本公司无因出票人未履约而将其转应收账款的票据。

(4) 按坏账计提方法分类

类别	2024.03.31					2023.12.31				
	账面余额		坏账准备		账面价值	账面余额		坏账准备		账面价值
	金额	比例 (%)	金额	预期信用损失率 (%)		金额	比例 (%)	金额	预期信用损失率 (%)	
按组合计提坏账准备	1,189,742.00	100.00	59,590.59	5.01	1,130,151.41	2,236,822.73	100.00	17,352.70	0.78	2,219,470.03
其中:										
银行承兑汇票	1,189,742.00	100.00	59,590.59	5.01	1,130,151.41	2,236,822.73	100.00	17,352.70	0.78	2,219,470.03
合计	1,189,742.00	100.00	59,590.59	5.01	1,130,151.41	2,236,822.73	100.00	17,352.70	0.78	2,219,470.03

按组合计提坏账准备:

组合计提项目: 银行承兑汇票

名称	2024.03.31			2023.12.31		
	应收票据	坏账准备	预期信用损失率 (%)	应收票据	坏账准备	预期信用损失率 (%)
银行承兑汇票	1,189,742.00	59,590.59	5.01	2,236,822.73	17,352.70	0.78

(5) 本期计提、收回或转回的坏账准备情况

	坏账准备金额
2023.12.31	17,352.70
本期计提	42,237.89
本期收回或转回	
本期核销	
[本期转销]	
[其他]	
2024.03.31	59,590.59

（6）本期实际核销的应收票据情况

本期无实际核销的应收票据。

3、应收账款

（1）按账龄披露

账龄	2024.03.31	2023.12.31
1年以内	158,045,258.55	165,687,310.34
1至2年	53,575.02	40,652.38
2年以上	175,960.29	166,789.66
小计	158,274,793.86	165,894,752.38
减：坏账准备	8,354,256.10	8,732,322.13
合计	149,920,537.76	157,162,430.25

（2）按坏账计提方法分类披露

类别	2024.03.31		坏账准备		账面价值
	账面余额 金额	比例(%)	金额	预期信用损失率(%)	
按单项计提坏账准备	431,921.06	0.27	431,921.06	100.00	
按组合计提坏账准备	157,842,872.80	99.73	7,922,335.04	5.02	149,920,537.76
其中：					
应收国内企业客户	88,506,104.24	55.92	4,430,229.53	5.01	84,075,874.71
应收国外企业客户	69,336,768.56	43.81	3,492,105.51	5.04	65,844,663.05
合计	158,274,793.86	100.00	8,354,256.10	5.28	149,920,537.76

续：

类别	2023.12.31		坏账准备		账面价值
	账面余额 金额	比例(%)	金额	预期信用损失率(%)	
按单项计提坏账准备	429,120.42	0.26	429,120.42	100.00	
按组合计提坏账准备	165,465,631.96	99.74	8,303,201.71	5.02	157,162,430.25
其中：					
应收国内企业客户	104,074,470.84	62.73	5,209,029.00	5.01	98,865,441.84
应收国外企业客户	61,391,161.12	37.01	3,094,172.71	5.04	58,296,988.41
合计	165,894,752.38	100.00	8,732,322.13	5.26	157,162,430.25

按组合计提坏账准备：

组合计提项目：应收国内企业客户

深圳市富泰和精密制造股份有限公司
 财务报表附注
 2024年1-3月（除特别注明外，金额单位为人民币元）

	2024.03.31			2023.12.31		
	账面余额	坏账准备	预期信用损失率(%)	账面余额	坏账准备	预期信用损失率(%)
1年以内	88,506,104.24	4,430,229.53	5.01	104,074,470.84	5,209,029.00	5.01
1至2年						
合计	88,506,104.24	4,430,229.53	5.01	104,074,470.84	5,209,029.00	5.01

组合计提项目：应收国外企业客户

	2024.03.31			2023.12.31		
	账面余额	坏账准备	预期信用损失率(%)	账面余额	坏账准备	预期信用损失率(%)
1年以内	69,316,520.26	3,490,072.54	5.03	61,359,679.37	3,089,722.45	5.04
1至2年	20,248.30	2,032.97	10.04	31,481.75	4,450.26	14.14
合计	69,336,768.56	3,492,105.51	5.04	61,391,161.12	3,094,172.71	5.04

(3) 本期计提、收回或转回的坏账准备情况

	坏账准备金额
2023.12.31	8,732,322.13
本期计提	
本期收回或转回	378,066.03
本期核销	
[本期转销]	
[其他]	
2024.03.31	8,354,256.10

(4) 本期实际核销的应收账款情况

本期无重要的应收账款核销。

(5) 按欠款方归集的应收账款和合同资产期末余额前五名单位情况

单位名称	应收账款期末余额	占应收账款期末余额合计数的比例%	应收账款坏账准备期末余额
博世汽车部件（苏州）有限公司	21,241,370.31	13.42	1,062,068.52
博格华纳汽车零部件（宁波）有限公司	9,872,167.78	6.24	496,570.04
纬湃汽车电子（芜湖）有限公司	7,727,168.03	4.88	386,358.40
亿迈齿轮（太仓）有限公司	7,614,723.85	4.81	380,736.19
Robert Bosch LLC	7,175,270.84	4.53	363,786.23
合计	53,630,700.81	33.88	2,689,519.38

深圳市富泰和精密制造股份有限公司
 财务报表附注
 2024年1-3月（除特别注明外，金额单位为人民币元）

4、应收款项融资

项 目	2024.03.31	2023.12.31
应收票据	2,531,615.35	1,243,321.94
应收账款	3,453,155.15	2,807,264.98
小 计	5,984,770.50	4,050,586.92
减：其他综合收益-公允价值变动		
期末公允价值	5,984,770.50	4,050,586.92

期末本公司已背书或贴现但尚未到期的应收票据

种 类	期末终止确认金额	期末未终止确认金额
银行承兑票据	3,545,874.58	

5、预付款项

(1) 预付款项按账龄披露

账 龄	2024.03.31		2023.12.31	
	金 额	比例%	金 额	比例%
1年以内	8,521,900.41	95.97	7,607,886.76	95.27
1至2年	120,079.65	1.35	139,412.64	1.75
2至3年	97,727.46	1.10	97,727.46	1.22
3年以上	140,302.84	1.58	140,302.84	1.76
合 计	8,880,010.36	100.00	7,985,329.70	100.00

(2) 按预付对象归集的预付款项期末余额前五名单位情况

单位名称	预付款项 期末余额	占预付款项期末余额 合计数的比例%
中信泰富钢铁贸易有限公司	1,326,951.45	14.94
江阴兴澄特种钢铁有限公司	727,933.31	8.20
Enso Energie Sachsen Ost AG	679,349.91	7.65
STEELTEC AG	655,621.95	7.38
Ugitech	621,964.93	7.00
合 计	4,011,821.55	45.18

6、其他应收款

项 目	2024.03.31	2023.12.31
其他应收款	3,596,101.42	3,228,463.71

深圳市富泰和精密制造股份有限公司
 财务报表附注
 2024年1-3月（除特别注明外，金额单位为人民币元）

(1) 按账龄披露

账龄	2024.03.31	2023.12.31
1年以内	3,149,551.57	2,612,943.50
1至2年	62,581.01	40,797.31
2至3年	540,565.73	830,868.32
3至4年	39,116.08	42,264.38
4至5年	324,854.58	324,579.96
5年以上	196,890.17	116,178.76
小计	4,313,559.14	3,967,632.23
减：坏账准备	717,457.72	739,168.52
合计	3,596,101.42	3,228,463.71

(2) 款项性质披露

项目	2024.03.31			2023.12.31		
	账面余额	坏账准备	账面价值	账面余额	坏账准备	账面价值
应收押金和保证金	2,218,685.45	628,221.04	1,590,464.41	2,488,284.59	686,884.87	1,801,399.72
备用金及代员工垫付款项	1,225,780.57	37,659.19	1,188,121.38	510,493.53	2,139.73	508,353.80
应收其他款项	869,093.12	51,577.49	817,515.63	968,854.11	50,143.92	918,710.19
合计	4,313,559.14	717,457.72	3,596,101.42	3,967,632.23	739,168.52	3,228,463.71

(3) 坏账准备计提情况

发生下列情形中的一种或多种时，则属于“自初始确认后信用风险显著增加”，划分为第二阶段：款项逾期超过30天但未超过90天；欠款方发生影响其偿付能力的负面事件；担保物价值或第三方提供的担保或信用增级质量的显著不利变化。

发生下列情形中的一种或多种时，则属于“已发生信用减值”，划分为第三阶段：款项逾期超过90天；欠款方发生重大财务困难，或很可能破产或进行其他财务重组；其他违反合同约定且表明金融资产已存在客观减值证据的情形。

2024年03月31日，处于第一阶段的坏账准备：

类别	账面余额	未来12个月内的预期信用损失率(%)	坏账准备	账面价值
按单项计提坏账准备	50,852.33	100.00	50,852.33	
按组合计提坏账准备	4,262,706.81	15.64	666,605.39	3,596,101.42

深圳市富泰和精密制造股份有限公司
 财务报表附注
 2024年1-3月（除特别注明外，金额单位为人民币元）

类别	账面余额	未来12个月内的预期信用损失率(%)	坏账准备	账面价值
其中:				
应收押金和保证金	2,218,685.45	28.32	628,221.04	1,590,464.41
备用金及代员工垫付款项	1,225,780.57	3.07	37,659.19	1,188,121.38
应收其他款项	818,240.79	0.09	725.16	817,515.63
合计	4,313,559.14	16.63	717,457.72	3,596,101.42

2024年03月31日，本公司不存在处于第二阶段的其他应收款。

2024年03月31日，本公司不存在处于第三阶段的其他应收款。

2023年12月31日，坏账准备计提情况：

处于第一阶段的坏账准备：

类别	账面余额	未来12个月内的预期信用损失率(%)	坏账准备	账面价值
按组合计提坏账准备	3,967,632.23	18.63	739,168.52	3,228,463.71
其中:				
应收押金和保证金	2,488,284.59	27.60	686,884.87	1,801,399.72
备用金及代员工垫付款项	510,493.53	0.42	2,139.73	508,353.80
应收其他款项	968,854.11	5.18	50,143.92	918,710.19
合计	3,967,632.23	18.63	739,168.52	3,228,463.71

2023年12月31日，本公司不存在处于第二阶段的其他应收款。

2023年12月31日，本公司不存在处于第三阶段的其他应收款。

(4) 本期计提、收回或转回的坏账准备情况

	坏账准备金额
2023.12.31	739,168.52
本期计提	
本期收回或转回	21,710.8
本期核销	
[本期转销]	
[其他]	
2024.03.31	717,457.72

(5) 本期实际核销的其他应收款情况

本期无实际核销的其他应收款情况。

(6) 按欠款方归集的其他应收款期末余额前五名单位情况

单位名称	款项性质	其他应收款 期末余额	账龄	占其他应收款 期末余额合计 数的比例(%)	坏账准备 期末余额
KROMI Logistik AG	应收押金和保证金	921,180.00	1年以内	21.36	49,098.88
深圳力合金融控股 股份有限公司	应收押金和保证金	500,000.00	2至3年	11.59	78,750.00
Conсорcio ARGO	应收押金和保证金	371,423.25	2至5年	8.61	346,564.31
先富斯技术(武汉) 有限公司	应收关联方(合并范 围外)	123,480.18	1年以内	2.86	3,704.41
中华人民共和国武 汉海关	应收押金和保证金	104,393.34	1年以内	2.42	82.21
合计		2,020,476.77		46.84	478,199.81

7、存货

(1) 存货分类

存货种类	2024.03.31			2023.12.31		
	账面余额	跌价准备/合 同履约成本	账面价值	账面余额	跌价准备/合 同履约成本	账面价值
原材料	49,974,714.52	3,534,796.11	46,439,918.41	45,953,063.95	3,452,902.84	42,500,161.11
委托加工物资	3,687,417.36		3,687,417.36	2,938,124.77		2,938,124.77
在产品	28,682,249.81	528,955.91	28,153,293.90	25,163,661.14	421,800.59	24,741,860.55
半成品	3,055,315.35	173,156.77	2,882,158.58	3,345,798.90	98,371.33	3,247,427.57
库存商品	30,970,278.61	4,362,055.95	26,608,222.66	32,149,795.79	4,192,614.85	27,957,180.94
发出商品	34,677,156.24		34,677,156.24	33,072,740.41		33,072,740.41
合计	151,047,131.89	8,598,964.74	142,448,167.15	142,623,184.96	8,165,689.61	134,457,495.35

(2) 存货跌价准备及合同履约成本减值准备

存货种类	2023.12.31	本期增加		本期减少		2024.03.31
		计提	其他	转回或转销	其他	
原材料	3,452,902.84	128,334.19		46,440.92		3,534,796.11
在产品	421,800.59	107,155.32				528,955.91
半成品	98,371.33	74,785.44				173,156.77
库存商品	4,192,614.85	655,986.49		486,545.39		4,362,055.95
合计	8,165,689.61	966,261.44		532,986.31		8,598,964.74

存货跌价准备及合同履约成本减值准备（续）

深圳市富泰和精密制造股份有限公司
 财务报表附注
 2024年1-3月（除特别注明外，金额单位为人民币元）

存货种类	确定可变现净值/剩余对价与将要发生的成本的具体依据	本期转回或转销 存货跌价准备/合同履行成本减 值准备的原因
原材料	预计售价减与成本及销售费	生产耗用并对外销售
在产品	预计售价减与成本及销售费	生产耗用并对外销售
半成品	预计售价减与成本及销售费	生产耗用并对外销售
库存商品	预计售价减销售费用	对外销售

8、其他流动资产

项 目	2024.03.31	2023.12.31
墨西哥原材料采购相关增 值税退税	13,417,812.95	14,754,501.31
待抵扣进项税额	2,110,361.01	4,917,820.36
待认证进项税	5,323,934.57	4,785,997.83
预缴税金	4,324,275.88	4,434,743.22
个人所得税	64,406.49	
其他	665,094.35	1,158,665.00
合 计	25,905,885.25	30,051,727.72

9、长期股权投资

被投资单位	2023.12.31 (账面价值)	减值准备 期初余额	追加/ 新增投资	减少 投资	权益法下 确认的 投资损益	本期增减变动				2024.03.31 (账面价值)	减值准备 期末余额	
						其他综合 收益调整	其他 权益 变动	宣告发 放现金 股利或 利润	计提减 值准备			其他
①合营企业												
先富斯技术(武汉) 有限公司	49,778,704.69				2,827,486.90						52,606,191.59	
合 计	49,778,704.69				2,827,486.90						52,606,191.59	

先富斯技术(武汉)有限公司(以下简称“先富斯”)为东方骏驰与 Senior Engineering Investments Limited(在英国伦敦证券交易所上市的外资企业，以下简称“Senior”)投资设立的中外合资企业。东方骏驰与 Senior 分别持股 51%和 49%，分别向先富斯委派 3 名和 2 名董事，其中由 Senior 向先富斯委任董事长，由东方骏驰委任副董事长；根据约定，修改章程、申请上市、增资减资、回购分红、资产处置抵押、业务性质或范围及经营计划重大变更等重大事项须经全体董事一致同意。因此，先富斯被界定为东方骏驰与 Senior 共同控制的公司。

深圳市富泰和精密制造股份有限公司
 财务报表附注
 2024年1-3月（除特别注明外，金额单位为人民币元）

10、投资性房地产

项 目	房屋、建筑物
一、账面原值	
1. 2023.12.31	2,837,952.57
2. 本期增加金额	56,759.05
固定资产转入	56,759.05
3. 本期减少金额	2,894,711.62
转入固定资产	2,894,711.62
4. 2024.03.31	
二、累计折旧和累计摊销	
1. 2023.12.31	1,464,780.83
2. 本期增加金额	30,229.53
计提或摊销	30,229.53
3. 本期减少金额	1,495,010.36
转入固定资产	1,495,010.36
4. 2024.03.31	
三、减值准备	
1. 2023.12.31	
2. 本期增加金额	
3. 本期减少金额	
4. 2024.03.31	
四、账面价值	
1. 2024.03.31 账面价值	
2. 2023.12.31 账面价值	1,373,171.74

11、固定资产

项 目	2024.04.31	2023.12.31
固定资产	602,594,645.98	597,872,048.47
固定资产清理	286,467.06	115,187.01
合 计	602,881,113.04	597,987,235.48

(1) 固定资产

① 固定资产情况

项 目	房屋及建筑物	土地使用权	机器设备	运输设备	电子设备	合 计
一、账面原值：						
1. 2023.12.31 余额	279,415,232.68	4,251,895.18	759,918,901.83	5,470,906.80	14,796,999.82	1,063,853,936.31
2. 本期增加金额	2,254,634.28	-98,842.28	15,920,826.22	783,298.42	99,944.43	18,959,861.07
(1) 购置			2,030.00	793,006.48	19,181.19	814,217.67
(2) 在建工程转入			18,807,462.79		151,167.65	18,958,630.44

深圳市富泰和精密制造股份有限公司

财务报表附注

2024年1-3月（除特别注明外，金额单位为人民币元）

项 目	房屋及建筑物	土地所有权	机器设备	运输设备	电子设备	合 计
(3) 其他增加	2,894,711.62					2,894,711.62
(4) 外币折算差额	-640,077.34	-98,842.28	-2,888,666.57	-9,708.06	-70,404.41	-3,707,698.66
3.本期减少金额	56,759.05		2,009,032.94	109,600.49	6,900.00	2,182,292.48
(1) 处置或报废			2,009,032.94	109,600.49	6,900.00	2,125,533.43
(2) 其他减少	56,759.05					56,759.05
4.2024.03.31 余额	281,613,107.91	4,153,052.90	773,830,695.11	6,144,604.73	14,890,044.25	1,080,631,504.90
二、累计折旧						
1.2023.12.31 余额	70,187,266.30		382,062,679.62	3,633,135.40	9,319,460.13	465,202,541.45
2.本期增加金额	2,664,168.86		10,896,219.48	129,977.09	269,959.94	13,960,325.37
(1) 计提	1,642,108.85		13,220,139.22	140,921.49	319,351.99	15,322,521.55
(2) 其他增加	1,495,010.36					1,495,010.36
(3) 外币折算差额	-472,950.35		-2,323,919.74	-10,944.40	-49,392.05	-2,857,206.54
3.本期减少金额			1,800,503.85	98,640.44	6,210.00	1,905,354.29
(1) 处置或报废			1,800,503.85	98,640.44	6,210.00	1,905,354.29
(2) 外币折算差额						
4.2024.03.31 余额	72,851,435.16		391,158,395.25	3,664,472.05	9,583,210.07	477,257,512.53
三、减值准备						
1.2023.12.31 余额			779,346.39			779,346.39
2.本期增加金额						
(1) 计提						
(2) 外币折算差额						
3.本期减少金额						
(1) 处置或报废						
(2) 外币折算差额						
4.2024.03.31 余额			779,346.39			779,346.39
四、账面价值						
1.2024.03.31 账面价值	208,761,672.75	4,153,052.90	381,892,953.47	2,480,132.68	5,306,834.18	602,594,645.98
2.2023.12.31 账面价值	209,227,966.38	4,251,895.18	377,076,875.82	1,837,771.40	5,477,539.69	597,872,048.47

② 暂时闲置的固定资产情况

项 目	账面原值	累计折旧	减值准备	账面价值	备注
机器设备	45,709,714.57	39,199,170.39	326,163.03	6,184,381.15	

③ 未办妥产权证书的固定资产情况

项 目	账面价值	未办妥产权证书原因
冷镦厂房	4,188,443.04	正在办理中
食堂、仓库等非生产性临时建筑	680,285.53	临时建筑
合计	4,868,728.57	

深圳市富泰和精密制造股份有限公司
 财务报表附注
 2024年1-3月（除特别注明外，金额单位为人民币元）

(2) 固定资产清理

项 目	2024.03.31 余额	2023.12.31 余额	转入清理的原因
固定资产清理	286,467.06	115,187.01	

12、在建工程

(1) 在建工程明细

项 目	2024.03.31			2023.12.31		
	账面余额	减值准备	账面净值	账面余额	减值准备	账面净值
待调试的固定资产	38,315,307.20		38,315,307.20	20,445,344.57		20,445,344.57

(2) 重要在建工程项目变动情况

工程名称	2023.12.31	本期增加	转入固定资产	其他减少	利息资 本化累 计金额	其中：本期 利息资本化 金额	本期利 息资本 化率%	2024.03.31
待调试的固 定资产	20,445,344.57	36,828,593.07	18,958,630.44					38,315,307.20

13、使用权资产

项 目	房屋及建筑物	机器设备	合 计
一、账面原值：			
1.2023.12.31	32,588,727.94	23,096,455.69	55,685,183.63
2.本期增加金额	13,432,188.18		13,432,188.18
(1) 租入			
(2) 租赁负债调整	13,375,593.75		13,375,593.75
(3) 外币折算差额	56,594.43		56,594.43
3.本期减少金额		536,915.01	536,915.01
(1) 外币折算差额		536,915.01	536,915.01
4. 2024.03.31	46,020,916.12	22,559,540.68	68,580,456.80
二、累计折旧			
1. 2023.12.31	6,593,095.26	1,443,528.66	8,036,623.92
2.本期增加金额	647,197.64	704,985.66	1,352,183.30
(1) 计提	635,747.90	704,985.66	1,340,733.56
(2) 其他增加			
(3) 外币折算差额	11,449.74		11,449.74
3.本期减少金额		33,557.20	33,557.20
(1) 外币折算差额		33,557.20	33,557.20
4. 2024.03.31	7,240,292.90	2,114,957.12	9,355,250.02
三、减值准备			
1. 2023.12.31			
2.本期增加金额			

深圳市富泰和精密制造股份有限公司
 财务报表附注
 2024年1-3月（除特别注明外，金额单位为人民币元）

项 目	房屋及建筑物	机器设备	合 计
(1) 计提			
(2) 其他增加			
3.本期减少金额			
其他减少			
4. 2024.03.31			
四、账面价值			
1. 2024.03.31 账面价值	38,780,623.22	20,444,583.56	59,225,206.78
2. 2023.12.31 账面价值	25,995,632.68	21,652,927.03	47,648,559.71

14、无形资产

(1) 无形资产情况

项 目	土地使用权	专利权	应用软件	合计
一、账面原值				
1. 2023.12.31 余额	48,961,392.59	3,607,701.00	3,403,780.39	55,972,873.98
2.本期增加金额			-33,256.54	-33,256.54
(1) 购置				
(2) 外币折算差额			-33,256.54	-33,256.54
3.本期减少金额				
(1) 处置				
(2) 其他减少				
4.2024.03.31 余额	48,961,392.59	3,607,701.00	3,370,523.85	55,939,617.44
二、累计摊销				
1. 2023.12.31 余额	13,829,498.79	3,607,701.00	2,670,997.53	20,108,197.32
2.本期增加金额	241,014.00		44,774.98	285,788.98
(1) 计提	241,014.00		74,335.68	315,349.68
(2) 外币折算差额			-29,560.70	-29,560.70
3.本期减少金额				
(1) 处置				
(2) 外币折算差额				
4. 2024.03.31 余额	14,070,512.79	3,607,701.00	2,715,772.51	20,393,986.30
三、减值准备				
1. 2023.12.31 余额				
2.本期增加金额				
(1) 计提				
(2) 其他增加				
3.本期减少金额				
(1) 处置				
(2) 其他减少				
4. 2024.03.31 余额				

深圳市富泰和精密制造股份有限公司
 财务报表附注
 2024年1-3月（除特别注明外，金额单位为人民币元）

项 目	土地使用权	专利权	应用软件	合计
四、账面价值				
1. 2024.03.31 账面价值	34,890,879.80		654,751.34	35,545,631.14
2. 2023.12.31 账面价值	35,131,893.80		732,782.86	35,864,676.66

15、商誉

(1) 商誉账面原值

被投资单位名称或形成商誉的事项	2023.12.31	本期增加 企业合并形成	本期减少 处置	2024.03.31
富泰和德国	2,034,611.93			2,034,611.93
富泰和墨西哥	287,712.01			287,712.01
合 计	2,322,323.94			2,322,323.94

(2) 商誉减值准备

被投资单位名称或形成商誉的事项	2023.12.31	本期增加 计提	本期减少 其他	处置	其他	2024.03.31
富泰和德国	2,034,611.93					2,034,611.93

16、长期待摊费用

项 目	2023.12.31	本期增加	本期减少		2024.03.31
			本期摊销	其他减少	
装修费	1,164,510.65		83,690.34		1,080,820.31
其他	745,479.47	561,792.43	531,945.80		775,326.10
合 计	1,909,990.12	561,792.43	615,636.14		1,856,146.41

17、递延所得税资产与递延所得税负债

(1) 未经抵销的递延所得税资产和递延所得税负债

项 目	2024.03.31		2023.12.31	
	可抵扣/应纳税暂时性差异	递延所得税资产/负债	可抵扣/应纳税暂时性差异	递延所得税资产/负债
递延所得税资产：				
资产减值准备	17,100,290.60	2,943,065.90	16,905,829.10	2,828,761.80
递延收益	11,420,928.19	1,713,139.23	12,260,762.12	1,839,114.32
可抵扣亏损	13,290,123.16	2,028,873.06	25,969,981.82	3,931,027.46
购入摊销年限小于税法规定的资产	12,742,445.34	3,533,854.90	9,765,796.39	2,846,121.32
股权激励费用	4,592,873.56	688,931.04	4,101,619.41	615,242.91
租赁负债	3,612,462.81	1,083,738.85	3,866,821.31	1,160,046.39
员工利润分享	55,880.22	16,764.07	309,953.12	92,985.94
备付金	193,052.61	57,915.78	694,090.43	208,227.13

深圳市富泰和精密制造股份有限公司
 财务报表附注
 2024年1-3月（除特别注明外，金额单位为人民币元）

项 目	2024.03.31		2023.12.31	
	可抵扣/应纳税暂时性差异	递延所得税资产/负债	可抵扣/应纳税暂时性差异	递延所得税资产/负债
内部交易未实现利润	10,413,904.52	1,881,986.62	10,793,849.53	1,994,652.53
设定受益计划	992,413.13	297,723.94	876,866.59	263,059.98
其他	91,730.37	13,759.56	91,730.37	13,759.56
小 计	74,506,104.51	14,259,752.95	85,637,300.19	15,792,999.34
递延所得税负债:				
非同一控制企业合并资产评估增值	7,446,288.40	1,116,943.26	7,572,051.14	1,135,807.67
高新企业设备加计扣除税会差异	43,151,071.69	6,472,660.76	44,379,262.80	6,656,889.43
使用权资产	2,604,827.72	781,448.32	3,157,503.07	947,250.92
小 计	53,202,187.81	8,371,052.34	55,108,817.01	8,739,948.02

(2) 以抵销后净额列示的递延所得税资产或负债

项 目	2024.03.31		2023.12.31	
	递延所得税资产和负债互抵金额	抵销后递延所得税资产或负债期末余额	递延所得税资产和负债互抵金额	抵销后递延所得税资产或负债期末余额
递延所得税资产	781,448.32	13,478,304.63	947,250.92	14,845,748.42
递延所得税负债	781,448.32	7,589,604.02	947,250.92	7,792,697.10

(3) 未确认递延所得税资产的可抵扣暂时性差异及可抵扣亏损明细

项 目	2024.03.31	2023.12.31
可抵扣暂时性差异	1,435,258.20	1,560,007.53
可抵扣亏损	93,961,528.52	90,867,284.25
合 计	95,396,786.72	92,427,291.78

(4) 未确认递延所得税资产的可抵扣亏损将于以下年度到期

年 份	2024.03.31	2023.12.31	备注
无限期弥补	93,961,528.52	90,867,284.25	

18、其他非流动资产

项 目	2024.03.31		2023.12.31			
	账面余额	减值准备	账面价值	账面余额	减值准备	账面价值
预付设备基建款	26,761,090.05		26,761,090.05	27,196,425.61		27,196,425.61
发行费用	8,144,815.57		8,144,815.57	7,499,812.25		7,499,812.25
合 计	34,905,905.62		34,905,905.62	34,696,237.86		34,696,237.86

19、所有权或使用权受到限制的资产

深圳市富泰和精密制造股份有限公司
 财务报表附注
 2024年1-3月（除特别注明外，金额单位为人民币元）

项 目	2024.03.31			
	账面余额	账面价值	受限类型	受限情况
货币资金	76,130.72	76,130.72	票据保证金	使用权受到限制
固定资产	368,979,644.54	272,985,957.50	抵押	用于借款抵押
无形资产	47,008,482.78	32,937,969.99	抵押	用于借款抵押
合 计	416,064,258.04	306,000,058.21		

续：

项 目	2023.12.31			
	账面余额	账面价值	受限类型	受限情况
货币资金	146,763.86	146,763.86	票据保证金	使用权受到限制
投资性房地产	2,837,952.57	1,373,171.74	抵押	用于借款抵押
固定资产	344,261,566.64	256,556,228.49	抵押	用于借款抵押
无形资产	47,008,482.78	33,178,983.99	抵押	用于借款抵押
合 计	394,254,765.85	291,255,148.08		

20、短期借款

(1) 短期借款分类

项 目	2024.03.31	2023.12.31
保证借款	140,900,000.00	134,600,000.00
抵押借款	61,900,000.00	57,900,000.00
信用证借款	7,471,035.63	11,494,000.00
信用借款	624.18	3,386,823.14
应计利息	258,368.64	235,591.83
合 计	210,530,028.45	207,616,414.97

截至报告期末用于抵押的资产详细见本报告附注五、19,关联方担保情况详细见本报告附注九、5。

21、应付账款

项 目	2024.03.31	2023.12.31
货款	88,694,064.40	87,133,585.70
设备及工程款	13,744,216.69	13,316,734.52
合 计	102,438,281.09	100,450,320.22

22、合同负债

项 目	2024.03.31	2023.12.31
预收货款	614,506.43	619,680.67
减：计入其他非流动负债的合同负债		

深圳市富泰和精密制造股份有限公司
 财务报表附注
 2024年1-3月（除特别注明外，金额单位为人民币元）

项 目	2024.03.31	2023.12.31
合 计	614,506.43	619,680.67

本期不存在账龄超过1年的重要合同负债。

23、应付职工薪酬

项 目	2023.12.31	本期增加	本期减少	2024.03.31
短期薪酬	15,539,356.38	42,825,507.27	42,329,292.12	16,035,571.53
离职后福利-设定提存计划	1,405,691.57	3,059,761.09	3,237,509.70	1,227,942.96
辞退福利				
一年内到期的其他福利	72,666.16	71,594.88	72,666.16	71,594.88
合 计	17,017,714.11	45,956,863.24	45,639,467.98	17,335,109.37

(1) 短期薪酬

项 目	2023.12.31	本期增加	本期减少	2024.03.31
工资、奖金、津贴和补贴	14,381,988.92	38,091,671.79	37,369,717.45	15,103,943.26
职工福利费	84,582.70	1,874,401.69	1,958,984.39	
社会保险费	838,906.86	1,902,452.76	1,941,729.49	799,630.13
其中：1. 医疗保险费	838,051.56	1,776,446.35	1,814,867.78	799,630.13
2. 工伤保险费	855.30	81,904.85	82,760.15	
3. 生育保险费		44,101.56	44,101.56	
住房公积金	197,724.62	836,913.12	942,464.89	92,172.85
工会经费和职工教育经费	36,153.28	120,067.91	116,395.90	39,825.29
合 计	15,539,356.38	42,825,507.27	42,329,292.12	16,035,571.53

(2) 设定提存计划

项 目	2023.12.31	本期增加	本期减少	2024.03.31
离职后福利	1,405,691.57	3,059,761.09	3,237,509.70	1,227,942.96
其中：基本养老保险费	1,308,849.58	2,910,110.15	3,081,976.69	1,136,983.04
失业保险费	96,841.99	149,650.94	155,533.01	90,959.92
合 计	1,405,691.57	3,059,761.09	3,237,509.70	1,227,942.96

24、应交税费

税 项	2024.03.31	2023.12.31
企业所得税	7,842,418.50	5,867,788.32
城市维护建设税	1,757,400.11	1,539,530.79
教育费附加	745,597.98	652,225.42
地方教育费附加	509,688.92	447,440.54
房产税	486,065.61	196,954.59
个人所得税	290,442.23	582,991.08

深圳市富泰和精密制造股份有限公司

财务报表附注

2024年1-3月（除特别注明外，金额单位为人民币元）

税 项	2024.03.31	2023.12.31
印花税	58,934.71	57,836.27
土地使用税	38,469.15	24,969.28
其他	89.97	92.11
合 计	11,729,107.18	9,369,828.40

25、其他应付款

项 目	2024.03.31	2023.12.31
服务款	15,526,620.80	17,283,861.75
押金及保证金	84,400.00	84,400.00
其他	15,600.00	162,518.29
合 计	15,626,620.80	17,530,780.04

26、一年内到期的非流动负债

项 目	2024.03.31	2023.12.31
一年内到期的长期借款	30,600,000.00	56,000,000.00
一年内到期的租赁负债	4,137,923.29	4,053,297.67
合 计	34,737,923.29	60,053,297.67

(1) 一年内到期的长期借款

项 目	2024.03.31	2023.12.31
抵押借款	19,050,000.00	34,600,000.00
保证借款	11,550,000.00	21,400,000.00
合 计	30,600,000.00	56,000,000.00

(2) 一年内到期的租赁负债

项 目	2024.03.31	2023.12.31
一年内到期的租赁负债	4,137,923.29	4,053,297.67

27、其他流动负债

项 目	2024.03.31	2023.12.31
已背书但尚未到到期的票据	1,189,742.00	1,891,838.56
待转销项税额	23,434.59	22,354.65
合 计	1,213,176.59	1,914,193.21

28、长期借款

项 目	2024.03.31	利率区间	2023.12.31	利率区间
抵押借款	155,850,000.00	4.45%-6.5%	180,850,000.00	4.45%-6.5%

深圳市富泰和精密制造股份有限公司
 财务报表附注
 2024年1-3月（除特别注明外，金额单位为人民币元）

项 目	2024.03.31	利率区间	2023.12.31	利率区间
保证借款	72,814,320.00	3.95%-5.95%	65,714,320.00	3.95%-5.95%
应计利息	305,638.71		371,338.74	
小 计	228,969,958.71		246,935,658.74	
减：一年内到期的长期借款	30,600,000.00		56,000,000.00	
合 计	198,369,958.71		190,935,658.74	

截至报告期末用于抵押的资产详细见本报告附注五、19,关联方担保情况详细见本报告附注九、5。

29、租赁负债

项 目	2024.03.31	2023.12.31
房屋及建筑物	42,357,621.68	29,326,508.99
机器设备	13,968,936.18	14,925,456.08
小 计	56,326,557.86	44,251,965.07
减：一年内到期的租赁负债	4,137,923.29	4,053,297.67
合 计	52,188,634.57	40,198,667.40

2024年1-3月计提的租赁负债利息费用金额为549,472.55万元，计入财务费用-利息支出金额为549,472.55万元。

30、长期应付职工薪酬

项 目	2024.03.31	2023.12.31
设定受益计划净负债	1,374,254.71	1,431,655.45
减：一年内到期的长期应付职工薪酬	71,594.88	72,666.16
合 计	1,302,659.83	1,358,989.29

设定受益计划变动情况

设定受益计划义务现值：

项 目	2024年1-3月	2023年
一、期初余额	1,431,655.45	1,447,732.72
二、计入当期损益的设定受益成本	10,575.16	38,938.99
1. 当期服务成本	10,575.16	14,837.27
2. 利息净额		24,101.72
三、计入其他综合收益的设定受益成本		
四、其他变动	67,975.90	55,016.26
1. 已支付的福利	34,899.58	137,546.60
2. 外币折算差额	33,076.32	-82,530.34
五、期末余额	1,374,254.71	1,431,655.45

深圳市富泰和精密制造股份有限公司
 财务报表附注
 2024年1-3月（除特别注明外，金额单位为人民币元）

31、预计负债

项 目	2024.03.31	2023.12.31	形成原因
未决诉讼	91,730.37	91,730.37	
其他	115,147.50	117,888.00	
合 计	206,877.87	209,618.37	

32、递延收益

项 目	2023.12.31	本期增加	本期减少	2024.03.31	形成原因
政府补助	12,260,762.12		839,833.93	11,420,928.19	

计入递延收益的政府补助详见附注八、政府补助。

33、股本（单位：万股）

项 目	2023.12.31	本期增减（+、-）				小计	2024.03.31
		发行新股	送股	公积金转股	其他		
股份总数	8,931.50					8,931.50	

34、资本公积

项 目	2023.12.31	本期增加	本期减少	2024.03.31
股本溢价	233,281,079.52			233,281,079.52
其他资本公积	5,536,769.38	491,254.15		6,028,023.53
合 计	238,817,848.90	491,254.15		239,309,103.05

35、其他综合收益

资产负债表中归属于母公司的其他综合收益：

项 目	2024.01.01	本期发生额		2024.03.31
		税后归属于母公司	减：前期计入其他综合收益当期转入留存收益	
一、不能重分类进损益的其他综合收益				
二、将重分类进损益的其他综合收益				
1.外币财务报表折算差额	-610,893.69	-572,041.12		-1,182,934.81
其他综合收益合计	-610,893.69	-572,041.12		-1,182,934.81

利润表中归属于母公司的其他综合收益：

深圳市富泰和精密制造股份有限公司
 财务报表附注
 2024年1-3月（除特别注明外，金额单位为人民币元）

项 目	2024年1-3月				
	本期所得税前发生额	减：前期计入其他综合收益当期转入损益	减：所得税费用	减：税后归属于少数股东	税后归属于母公司
一、不能重分类进损益的其他综合收益					
二、将重分类进损益的其他综合收益					
1.外币财务报表折算差额	-651,623.18		-79,582.06		-572,041.12
其他综合收益合计	-651,623.18		-79,582.06		-572,041.12

说明：其他综合收益的税后净额本期发生额为-572,041.12。其中，归属于母公司股东的其他综合收益的税后净额本期发生额为-572,041.12。

36、专项储备

项 目	2023.12.31	本期增加	本期减少	2024.03.31
安全生产费	3,652,337.12	920,564.13	130,433.64	4,442,467.61

37、盈余公积

项 目	2023.12.31	本期增加	本期减少	2024.03.31
法定盈余公积	17,857,033.16			17,857,033.16

38、未分配利润

项 目	2024年1-3月	2023年度	提取或分配比例
调整前 上期末未分配利润	172,043,045.71	134,943,705.40	--
调整 期初未分配利润合计数（调增+，调减-）			--
调整后 期初未分配利润	172,043,045.71	134,943,705.40	
加：本期归属于母公司股东的净利润	25,472,070.14	54,018,955.25	--
减：提取法定盈余公积		3,522,364.94	10.00%
提取任意盈余公积			
提取一般风险准备			
应付普通股股利		13,397,250.00	
应付其他权益持有者的股利			
转作股本的普通股股利			
期末未分配利润	197,515,115.85	172,043,045.71	
其中：子公司当年提取的盈余公积归属于母公司的金额			

39、营业收入和营业成本

（1）营业收入和营业成本

深圳市富泰和精密制造股份有限公司
 财务报表附注
 2024年1-3月（除特别注明外，金额单位为人民币元）

项 目	2024年1-3月		2023年1-3月	
	收入	成本	收入	成本
主营业务	199,405,738.35	139,648,717.80	144,173,285.91	113,727,452.35
其他业务	5,483,276.90	493,757.01	2,033,047.07	841,806.16

(2) 营业收入、营业成本按产品类型划分

主要产品类型（或行业）	2024年1-3月		2023年1-3月	
	收入	成本	收入	成本
主营业务：				
汽车零部件	181,495,248.16	127,905,941.13	128,579,806.36	101,874,512.86
家电卫浴零配件	17,910,490.19	11,742,776.67	15,593,479.55	11,852,939.49
小 计	199,405,738.35	139,648,717.80	144,173,285.91	113,727,452.35
其他业务：				
销售材料及其他	5,327,216.90	463,527.48	1,883,047.07	809,314.49
租赁收入	156,060.00	30,229.53	150,000.00	32,491.67
小 计	5,483,276.90	493,757.01	2,033,047.07	841,806.16
合 计	204,889,015.25	140,142,474.81	146,206,332.98	114,569,258.51

40、税金及附加

项 目	2024年1-3月	2023年1-3月
出口关税	1,305,604.62	439,819.05
城市维护建设税	563,961.83	343,528.29
房产税	510,818.76	518,121.20
教育费附加	241,697.93	147,226.43
地方教育费附加	161,131.96	98,150.93
印花税	86,619.88	50,437.85
土地使用税	38,469.15	38,874.15
车船使用税	9,692.61	3,339.75
其他		21,506.73
合 计	2,917,996.74	1,661,004.38

各项税金及附加的计缴标准详见附注四、税项。

41、销售费用

项 目	2024年1-3月	2023年1-3月
职工薪酬	1,436,934.07	1,430,047.32
销售服务费	791,055.55	460,276.93

深圳市富泰和精密制造股份有限公司
 财务报表附注
 2024年1-3月（除特别注明外，金额单位为人民币元）

项 目	2024年1-3月	2023年1-3月
差旅费	524,277.76	358,717.62
业务招待费	304,580.52	399,984.80
运输仓储费	178,115.72	155,317.75
办公费	58,910.09	65,439.81
股份支付	11,166.68	18,396.02
折旧及摊销	8,722.04	9,093.70
其他费用	16,458.00	13,779.25
合 计	3,330,220.43	2,911,053.20

42、管理费用

项 目	2024年1-3月	2023年1-3月
职工薪酬	9,144,552.09	8,856,400.66
交通差旅费	3,149,992.04	990,684.59
折旧及摊销	1,886,170.51	2,058,247.80
办公费	1,725,060.38	657,942.73
中介机构服务费	838,062.24	279,447.29
业务招待费	473,376.95	394,216.91
修缮及物料消耗	456,099.04	817,427.41
股份支付	382,005.12	342,364.46
房租物业费	89,153.07	117,270.00
其他费用	370,379.49	1,499,705.01
合 计	18,514,850.93	16,013,706.86

43、研发费用

项 目	2024年1-3月	2023年1-3月
职工薪酬	4,381,970.36	3,650,677.72
材料费	1,707,708.11	880,611.98
折旧及摊销	435,512.68	526,435.32
股权激励	98,082.35	122,218.85
其他	613,609.15	182,702.95
合 计	7,236,882.65	5,362,646.82

44、财务费用

项 目	2024年1-3月	2023年1-3月
利息支出	5,440,993.33	4,808,425.35
利息收入（负数列示）	-9,143.56	-26,738.91

深圳市富泰和精密制造股份有限公司
 财务报表附注
 2024年1-3月（除特别注明外，金额单位为人民币元）

项 目	2024年1-3月	2023年1-3月
汇兑损益	1,353,588.59	81,967.65
融资费用	951,256.17	444,088.84
手续费及其他	114,650.56	179,486.06
合 计	7,851,345.09	5,487,228.99

45、其他收益

项 目	2024年1-3月	2023年1-3月
先进制造业加计抵减进项税额	1,268,977.92	
增值税退税	364,024.43	53,512.99
2024年专精特新成长奖励资金	300,000.00	
武汉东湖新技术 2018年工业投资技术改造专项资金	265,286.14	203,156.57
武汉东湖新技术 2018年工业投资技术改造	124,107.06	
2019年技术改造专项资金扶持	76,703.04	89,193.90
2018年龙岗区经发资金技术改造专项扶持	75,000.00	75,000.00
电费补贴	49,413.49	
2020年技术装备及管理智能化提升项目资助	45,172.41	45,172.41
2020年技术改造专项扶持第三批-评审制（产业转型科）	42,005.52	42,005.52
2022年企业技术改造项目扶持计划第二批项目资助计划	41,176.47	41,176.47
ABS防抱刹车系统技术改造	30,326.19	30,326.19
2019年技术装备及管理智能化提升项目补助	29,628.03	29,628.03
2021年度工业企业技术改造扶持	23,209.92	23,209.92
龙岗区液压挺杆技术改造	22,500.00	22,500.00
2022年度工业企业技术改造扶持	19,712.64	
2018年技术改造倍增专项技术改造投资补贴	12,027.24	12,027.24
2021年企业技术改造扶持计划技术装备及管理智能化提升项目资助计划	11,666.67	11,666.67
2020年技术改造倍增专项技术改造投资补助	9,590.37	201,374.68
2021年企业技术改造扶持计划技术改造投资项目第四批资助计划	7,222.23	7,222.23
深圳市吸纳脱贫人口就业补贴	4,769.65	3,526.48
ERP应用补助	4,500.00	4,500.00
2024一次性扩岗补助深圳市	2,000.00	
深圳市吸纳脱贫人口岗位补贴	1,800.00	
柴油机高压共轨系统先进制造技术		1,000,000.00

深圳市富泰和精密制造股份有限公司
 财务报表附注
 2024年1-3月（除特别注明外，金额单位为人民币元）

项 目	2024年1-3月	2023年1-3月
专精特新成长奖励资金		200,000.00
个税手续费返还项目		33,052.45
合 计	2,830,819.42	2,128,251.75

政府补助的具体信息，详见附注八、政府补助。

46、投资收益

项 目	2024年1-3月	2023年1-3月
权益法核算的长期股权投资收益	2,827,486.90	1,792,120.29

47、信用减值损失

项 目	2024年1-3月	2023年1-3月
应收账款坏账损失	378,066.03	-770,651.12
其他应收款坏账损失	21,710.80	-45,822.23
应收票据坏账损失	-42,237.89	50,300.00
合 计	357,538.94	-766,173.35

48、资产减值损失

项 目	2024年1-3月	2023年1-3月
存货跌价损失	-433,275.13	-1,580,769.24
固定资产减值损失		-14,122.93
合 计	-433,275.13	-1,594,892.17

49、资产处置收益

项 目	2024年1-3月	2023年1-3月
固定资产处置利得（损失以“-”填列）	-150,959.65	-150,728.38

50、营业外收入

项 目	2024年1-3月	2023年1-3月
其他	20,812.25	18,309.32

本期营业外收入均计入非经常性损益的金额。

作为经常性损益的政府补助，具体原因见附注十三、1。

深圳市富泰和精密制造股份有限公司
 财务报表附注
 2024年1-3月（除特别注明外，金额单位为人民币元）

51、营业外支出

项 目	2024年1-3月	2023年1-3月
非流动资产毁损报废损失	48,209.09	
滞纳金/罚款	62,553.67	28,746.71
其他	3,112.62	9,132.99
合 计	113,875.38	37,879.70

本期营业外支出均计入非经常性损益的金额。

52、所得税费用

项 目	2024年1-3月	2023年1-3月
按税法及相关规定计算的当期所得税	3,597,371.10	2,007,450.66
递延所得税费用	1,164,350.71	834,143.90
合 计	4,761,721.81	2,841,594.56

53、现金流量表补充资料

（1）现金流量表补充资料

补充资料	2024年1-3月	2023年1-3月
1、将净利润调节为经营活动现金流量：		
净利润	25,472,070.14	-1,251,152.58
加：资产减值损失	433,275.13	1,594,892.17
信用减值损失	-357,538.94	766,173.35
固定资产折旧、投资性房地产折旧	15,352,751.08	14,473,183.83
使用权资产折旧	1,340,733.56	574,981.50
无形资产摊销	315,349.68	311,132.27
长期待摊费用摊销	615,636.14	149,627.55
处置固定资产、无形资产和其他长期资产的损失 （收益以“-”号填列）	150,959.65	150,728.38
固定资产报废损失（收益以“-”号填列）	48,209.09	
公允价值变动损失（收益以“-”号填列）		
财务费用（收益以“-”号填列）	5,617,470.23	5,397,920.00
投资损失（收益以“-”号填列）	-2,827,486.90	-1,792,120.29
递延所得税资产减少（增加以“-”号填列）	1,367,443.79	990,895.80
递延所得税负债增加（减少以“-”号填列）	-203,093.08	-156,751.90
存货的减少（增加以“-”号填列）	-8,423,946.93	13,841,475.69
经营性应收项目的减少（增加以“-”号填列）	5,492,248.10	941,199.01
经营性应付项目的增加（减少以“-”号填列）	-3,518,762.59	-10,354,968.36
其他	567,384.87	629,743.19

深圳市富泰和精密制造股份有限公司
 财务报表附注
 2024年1-3月（除特别注明外，金额单位为人民币元）

补充资料	2024年1-3月	2023年1-3月
经营活动产生的现金流量净额	41,442,703.02	26,266,959.61
2、不涉及现金收支的重大投资和筹资活动：		
债务转为资本		
一年内到期的可转换公司债券		
新增使用权资产		
3、现金及现金等价物净变动情况：		
现金的期末余额	35,515,928.26	7,197,586.96
减：现金的期初余额	44,263,340.74	20,604,500.18
加：现金等价物的期末余额		
减：现金等价物的期初余额		
现金及现金等价物净增加额	-8,747,412.48	-13,406,913.22

(2) 现金及现金等价物的构成

项 目	2024.03.31	2023.03.31
一、现金		
其中：库存现金	21,191.44	56,214.66
可随时用于支付的银行存款	35,494,736.82	44,207,130.05
可随时用于支付的其他货币资金		
二、现金等价物	35,515,928.26	44,263,344.71
其中：三个月内到期的债券投资		
三、期末现金及现金等价物余额	35,515,928.26	44,263,344.71
其中：母公司或集团内子公司使用受限制的现金和现金等价物	76,130.72	146,763.86

(3) 不属于现金及现金等价物的货币资金

项 目	期末余额	上年年末余额	不属于现金及现金等价物的理由
其他货币资金	76,130.72	146,763.86	使用权受限

54、外币货币性项目

项 目	2024.03.31 余额	折算汇率	2024.03.31 折算人民币余额
货币资金			
其中：美元	2,167,344.15	7.0950	15,377,306.74
欧元	2,280,138.84	7.6765	17,503,485.81
港币	127.25	0.9066	115.36
墨西哥比索	1,752,830.49	0.4275	749,335.03

深圳市富泰和精密制造股份有限公司
 财务报表附注
 2024年1-3月（除特别注明外，金额单位为人民币元）

项 目	2024.03.31 余额	折算汇率	2024.03.31 折算人民币余额
应收账款			
其中：美元	33,265,686.94	7.0950	236,020,048.84
欧元	2,909,671.25	7.6765	22,336,091.35
其他应收款			
其中：美元	55,109.57	7.0950	391,002.40
欧元	133,161.97	7.6765	1,022,217.86
墨西哥比索	160,122.95	0.4275	68,452.56
短期借款			
其中：欧元	81.31	7.6765	624.18
应付账款			
其中：美元	828,550.20	7.0950	5,878,563.67
欧元	231,071.66	7.6765	1,773,821.60
其他应付款			
其中：美元	485,737.74	7.0950	3,446,309.27
欧元	160,462.48	7.6765	1,231,790.23
港币	10,251.60	0.9066	9,294.10
一年内到期的非流动负债			
其中：美元	230,537.64	7.0950	1,635,664.56
欧元	325,963.49	7.6765	2,502,258.73
租赁负债			
其中：美元	5,739,528.84	7.0950	40,721,957.12
欧元	1,493,737.70	7.6765	11,466,677.45

55、租赁

(1) 作为承租人

项 目	2024年1-3月	2023年1-3月
短期租赁费用	344,041.51	293,731.51
低价值租赁费用	4,500.00	3,000.00
合 计	348,541.51	296,731.51

(2) 作为出租人

经营租赁

深圳市富泰和精密制造股份有限公司
 财务报表附注
 2024年1-3月（除特别注明外，金额单位为人民币元）

①租赁收入

项 目	2024年1-3月	2023年1-3月
租赁收入	156,060.00	150,000.00

②资产负债表日后连续五个会计年度每年将收到的未折现租赁收款额，以及剩余年度将收到的未折现租赁收款额总额

年度	2024.03.31	2023.12.31
2024年4-12月	468,180.00	—
2024年	—	600,000.00
2025年	624,240.00	600,000.00
2026年	624,240.00	600,000.00
合计	1,716,660.00	1,800,000.00

六、研发支出

项 目	2024年1-3月		2023年1-3月	
	费用化金额	资本化金额	费用化金额	资本化金额
职工薪酬	4,381,970.36		3,650,677.72	
材料费	1,707,708.11		880,611.98	
折旧及摊销	435,512.68		526,435.32	
股权激励	98,082.35		122,218.85	
其他	613,609.15		182,702.95	
合 计	7,236,882.65		5,362,646.82	

七、在其他主体中的权益

1、在子公司中的权益

企业集团的构成

子公司名称	主要经 营地	注册地	业务性质	持股比例%		取得方式
				直接	间接	
武汉东方骏驰精密制造有限公司	武汉	武汉	工业	100		设立
香港富泰和精密制造有限公司	香港	香港	商业贸易	100		设立
PPM North America, Inc.	美国	美国	商业贸易		100	设立
PPM Europe GmbH	德国	德国	商业贸易		100	设立
PPM-Aberle GmbH & Co KG	德国	德国	工业		100	非同一控 制下企业
PPM INDUSTRIES DE MEXICO SA CV	墨西哥	墨西哥	工业		100	非同一控 制下企业
KOPP GmbH	德国	德国	商业贸易		100	非同一控 制下企业

2、在合营安排或联营企业中的权益

深圳市富泰和精密制造股份有限公司
 财务报表附注
 2024年1-3月（除特别注明外，金额单位为人民币元）

(1) 重要的合营企业或联营企业

合营企业或联营 企业名称	主要 经营地	注册地	业务性质	持股比例(%)		对合营企业 或联营企业 投资的会计 处理方法
				直接	间接	
合营企业						
先富斯技术(武汉)有 限公司	武汉	武汉	制造和装配 高压柴油共 轨系统		51	权益法

先富斯技术(武汉)有限公司(以下简称“先富斯”)为东方骏驰与 Senior Engineering Investments Limited(在英国伦敦证券交易所上市的外资企业,以下简称“Senior”)投资设立的中外合资企业。东方骏驰与 Senior 分别持股 51%和 49%, 分别向先富斯委派 3 名和 2 名董事, 其中由 Senior 向先富斯委任董事长, 由东方骏驰委任副董事长; 根据约定, 修改章程、申请上市、增资减资、回购分红、资产处置抵押、业务性质或范围及经营计划重大变更等重大事项须经全体董事一致同意。因此, 先富斯被界定为东方骏驰与 Senior 共同控制的公司。

(2) 重要合营企业的主要财务信息

项 目	先富斯技术(武汉)有限公司	
	2024.03.31	2023.12.31
流动资产	106,284,610.58	98,335,384.47
其中: 现金和现金等价物	19,012,119.53	67,957,991.57
非流动资产	18,366,653.23	19,269,645.25
资产合计	124,651,263.81	117,605,029.72
流动负债	20,053,550.03	18,849,882.75
非流动负债	296,106.19	304,037.61
负债合计	20,349,656.22	19,153,920.36
净资产	104,301,607.59	98,451,109.36
其中: 少数股东权益		
归属于母公司的所有者权益	104,301,607.59	98,451,109.36
按持股比例计算的净资产份额	53,193,819.87	50,210,065.77
调整事项		431,361.08
其中: 商誉		
未实现内部交易损益		
减值准备		
专项储备	587,628.28	431,361.08
对合营企业权益投资的账面价值	52,606,191.59	49,778,704.69
存在公开报价的权益投资的公允价值		

深圳市富泰和精密制造股份有限公司
 财务报表附注
 2024年1-3月（除特别注明外，金额单位为人民币元）

续：

项 目	先富斯技术（武汉）有限公司	
	2024年1-3月	2023年1-3月
营业收入	25,135,259.18	3,513,961.36
净利润	5,544,091.97	1,792,120.29
终止经营的净利润		
其他综合收益		
综合收益总额	5,544,091.97	1,792,120.29
企业本期收到的来自合营企业的股利		

八、政府补助

1、计入递延收益的政府补助

补助项目	期初余额	本期增加	本期减少	期末余额	形成原因
武汉东湖新技术 2018 年工业投资技术改造	1,632,075.62		124,107.06	1,507,968.56	财政拨款
2019 年技术改造专项资金扶持项目	1,536,210.70		76,703.04	1,459,507.66	财政拨款
2018 年龙岗区经发资金技术改造专项扶持项目	1,500,000.00		75,000.00	1,425,000.00	财政拨款
武汉东湖高新财政局 2018 年工业投资和技术	1,485,437.30		265,286.14	1,220,151.16	财政拨款
2022 年企业技术改造项目扶持计划第二批项目资助计划	1,180,392.16		41,176.47	1,139,215.69	财政拨款
2020 年技术改造专项扶持第三批项目	1,119,953.94		42,005.52	1,077,948.42	财政拨款
2020 年技术装备及管理智能化提升项目	722,758.65		45,172.41	677,586.24	财政拨款
2022 年度工业企业技术改造扶持	677,103.84		19,712.64	657,391.20	财政拨款
2021 年度工业企业技术改造扶持	649,878.04		23,209.92	626,668.12	财政拨款
2019 年技术装备及管理智能化提升项目	417,439.07		29,628.03	387,811.04	财政拨款
ABS 防抱刹车系统技术改造项目	349,171.21		30,326.19	318,845.02	财政拨款
2021 年企业技术改造扶持计划技术装备及管理智能化提升项目	322,777.76		11,666.67	311,111.09	财政拨款
2021 年企业技术改造扶持计划技术改造投资项目第四批资助计划项目	199,814.83		7,222.23	192,592.60	财政拨款
2020 年技术改造倍增专项技术改造投资项目	190,293.64		9,590.37	180,703.27	财政拨款

深圳市富泰和精密制造股份有限公司
 财务报表附注
 2024年1-3月（除特别注明外，金额单位为人民币元）

补助项目	期初余额	本期增加	本期减少	期末余额	形成原因
2018年技术改造倍增专项技术改造投资补贴项目	169,455.36		12,027.24	157,428.12	财政拨款
龙岗区液压挺杆技术改造项目	90,000.00		22,500.00	67,500.00	财政拨款
ERP应用补助项目	18,000.00		4,500.00	13,500.00	财政拨款
合计	12,260,762.12		839,833.93	11,420,928.19	

计入递延收益的政府补助，后续采用总额法计量

补助项目	种类	2023.12.31	本期新增补助金额	本期结转计入损益的金额	其他变动	2024.03.31	本期结转计入损益的列报项目	与资产相关/与收益相关
武汉东湖新技术2018年工业投资技术改造	财政拨款	1,632,075.62		124,107.06		1,507,968.56	其他收益	与资产相关
2019年技术改造专项资金扶持项目	财政拨款	1,536,210.70		76,703.04		1,459,507.66	其他收益	与资产相关
2018年龙岗区经发资金技术改造专项扶持项目	财政拨款	1,500,000.00		75,000.00		1,425,000.00	其他收益	与资产相关
武汉东湖高新财政局2018年工业投资和技术	财政拨款	1,485,437.30		265,286.14		1,220,151.16	其他收益	与资产相关
2022年企业技术改造扶持计划第二批项目资助计划	财政拨款	1,180,392.16		41,176.47		1,139,215.69	其他收益	与资产相关
2020年技术改造专项扶持第三批项目	财政拨款	1,119,953.94		42,005.52		1,077,948.42	其他收益	与资产相关
2020年技术装备及管理智能化提升项目	财政拨款	722,758.65		45,172.41		677,586.24	其他收益	与资产相关
2022年度工业企业技术改造扶持	财政拨款	677,103.84		19,712.64		657,391.20	其他收益	与资产相关
2021年度工业企业技术改造扶持	财政拨款	649,878.04		23,209.92		626,668.12	其他收益	与资产相关
2019年技术装备及管理智能化提升项目	财政拨款	417,439.07		29,628.03		387,811.04	其他收益	与资产相关
ABS防抱刹车系统技术改造项目	财政拨款	349,171.21		30,326.19		318,845.02	其他收益	与资产相关
2021年企业技术改造扶持计划技术装备及管理智能化提升项目	财政拨款	322,777.76		11,666.67		311,111.09	其他收益	与资产相关

深圳市富泰和精密制造股份有限公司
 财务报表附注
 2024年1-3月（除特别注明外，金额单位为人民币元）

补助项目	种类	2023.12.31	本期新增 补助金额	本期结转 计入损益 的金额	其他 变动	2024.03.31	本期结转计 入损益的列 报项目	与资产相 关/与收益 相关
2021年企业技术改造扶持计划技术改造投资项目第四批资助计划项目	财政拨款	199,814.83		7,222.23		192,592.60	其他收益	与资产相关
2020年技术改造倍增专项技术改造投资项目	财政拨款	190,293.64		9,590.37		180,703.27	其他收益	与资产相关
2018年技术改造倍增专项技术改造投资补贴项目	财政拨款	169,455.36		12,027.24		157,428.12	其他收益	与资产相关
龙岗区液压挺杆技术改造项目	财政拨款	90,000.00		22,500.00		67,500.00	其他收益	与资产相关
ERP应用补助项目	财政拨款	18,000.00		4,500.00		13,500.00	其他收益	与资产相关
合计		12,260,762.12		839,833.93		11,420,928.19		

（续上表）

补助项目	种类	2022.12.31	本期新增 补助金额	本期结转 计入损益 的金额	其他 变动	2023.03.31	本期结转计 入损益的列 报项目	与资产相 关/与收益 相关
高压共轨政府补贴项目	财政拨款	1,000,000.00		1,000,000.00			其他收益	与资产相关
武汉东湖高新财政局2018年工业投资和技术	财政拨款	1,787,306.91		121,585.57		1,665,721.34	其他收益	与资产相关
武汉东湖新技术2018年工业投资技术改造	财政拨款	2,140,242.26		81,571.00		2,058,671.26	其他收益	与资产相关
ERP应用补助项目	财政拨款	36,000.00		4,500.00		31,500.00	其他收益	与资产相关
龙岗区液压挺杆技术改造项目	财政拨款	180,000.00		22,500.00		157,500.00	其他收益	与资产相关
ABS防抱刹车系统技术改造项目	财政拨款	470,475.97		30,326.19		440,149.78	其他收益	与资产相关
2018年技术改造倍增专项技术改造投资补贴项目	财政拨款	217,564.32		12,027.24		205,537.08	其他收益	与资产相关
2018年龙岗区经发资金技术改造专项扶持项目	财政拨款	1,800,000.00		75,000.00		1,725,000.00	其他收益	与资产相关
2019年技术装备及管理智能化提升项目	财政拨款	535,951.19		29,628.03		506,323.16	其他收益	与资产相关
2020年技术改造倍增专项技	财政拨款	475,936.06		201,374.68		274,561.38	其他收益	与资产相关

深圳市富泰和精密制造股份有限公司
 财务报表附注
 2024年1-3月（除特别注明外，金额单位为人民币元）

补助项目	种类	2022.12.31	本期新增 补助金额	本期结转计 入损益的金 额	其他变 动	2023.03.31	本期结转计 入损益的列 报项目	与资产相关/ 与收益相关
技术改造项目								
2020年技术装备及管理智能化提升项目	财政拨款	903,448.29		45,172.41		858,275.88	其他收益	与资产相关
2019年技术改造专项资金扶持项目	财政拨款	1,892,986.30		89,193.90		1,803,792.40	其他收益	与资产相关
2021年企业技术改造扶持计划技术改造投资项目第四批资助计划项目	财政拨款	228,703.75		7,222.23		221,481.52	其他收益	与资产相关
2021年企业技术改造扶持计划技术装备及管理智能化提升项目	财政拨款	369,444.44		11,666.67		357,777.77	其他收益	与资产相关
2020年技术改造专项扶持第三批项目	财政拨款	1,287,976.02		42,005.52		1,245,970.50	其他收益	与资产相关
2022年企业技术改造项目扶持计划第二批项目资助计划	财政拨款	1,345,098.04		41,176.47		1,303,921.57	其他收益	与资产相关
2021年度工业企业技术改造扶持	财政拨款	742,717.72		23,209.92		719,507.80	其他收益	与资产相关
合计		15,413,851.27		1,838,159.83		13,575,691.44		

2、采用总额法计入当期损益的政府补助情况

补助项目	种类	2023年1-3月计 入损益的金额	2024年1-3月计 入损益的金额	计入损益的列报 项目	与资产相关/ 与收益相关
先进制造业加计抵减进项税额	财政拨款		1,268,977.92	其他收益	与收益相关
增值税退税	财政拨款	53,512.99	364,024.43	其他收益	与收益相关
2024年专精特新成长奖励资金	财政拨款		300,000.00	其他收益	与收益相关
武汉东湖新技术2018年工业投资技术改造专项资金	财政拨款	203,156.57	265,286.14	其他收益	与资产相关
武汉东湖新技术2018年工业投资技术改造	财政拨款		124,107.06	其他收益	与资产相关
2019年技术改造专项资金扶持	财政拨款	89,193.90	76,703.04	其他收益	与资产相关
2018年龙岗区经发资金技术改造专项扶持	财政拨款	75,000.00	75,000.00	其他收益	与资产相关
2020年技术装备及管理智能化提升项目资助	财政拨款	45,172.41	45,172.41	其他收益	与资产相关
湖北电力需求响应事件补贴	财政拨款		49,413.49	其他收益	与收益相关

深圳市富泰和精密制造股份有限公司

财务报表附注

2024年1-3月（除特别注明外，金额单位为人民币元）

补助项目	种类	2023年1-3月计入损益的金额	2024年1-3月计入损益的金额	计入损益的列报项目	与资产相关/与收益相关
2020年技术改造专项扶持第三批-评审制（产业转型科）	财政拨款	42,005.52	42,005.52	其他收益	与资产相关
2022年企业技术改造项目扶持计划第二批项目资助计划	财政拨款	41,176.47	41,176.47	其他收益	与资产相关
ABS防抱刹车系统技术改造	财政拨款	30,326.19	30,326.19	其他收益	与资产相关
2019年技术装备及管理智能化提升项目补助	财政拨款	29,628.03	29,628.03	其他收益	与资产相关
2021年度工业企业技术改造扶持	财政拨款	23,209.92	23,209.92	其他收益	与资产相关
龙岗区液压挺杆技术改造	财政拨款	22,500.00	22,500.00	其他收益	与资产相关
2022年度工业企业技术改造扶持	财政拨款		19,712.64	其他收益	与资产相关
2018年技术改造倍增专项技术改造投资补贴	财政拨款	12,027.24	12,027.24	其他收益	与资产相关
2021年企业技术改造扶持计划技术装备及管理智能化提升项目资助计划	财政拨款	11,666.67	11,666.67	其他收益	与资产相关
2020年技术改造倍增专项技术改造投资补助	财政拨款	201,374.68	9,590.37	其他收益	与资产相关
2021年企业技术改造扶持计划技术改造投资项目第四批资助计划	财政拨款	7,222.23	7,222.23	其他收益	与资产相关
深圳市吸纳脱贫人口就业补贴	财政拨款		4,769.65	其他收益	与收益相关
ERP应用补助	财政拨款	4,500.00	4,500.00	其他收益	与资产相关
2024一次性扩岗补助深圳市	财政拨款		2,000.00	其他收益	与收益相关
深圳市吸纳脱贫人口岗位补贴	财政拨款	3,526.48	1,800.00	其他收益	与收益相关
柴油机高压共轨系统先进制造技术	财政拨款	1,000,000.00		其他收益	与收益相关
专精特新发展奖励资金	财政拨款	200,000.00		其他收益	与收益相关
个税手续费返还项目	财政拨款	33,052.45		其他收益	与收益相关
合计		2,128,251.75	2,830,819.42		

九、关联方及关联交易

1、本公司的母公司情况

公司最终控制方是朱江平、朱洪、WU JIANG ZHONG 三位自然人股东，直接持有公司股

权 39.65%股权。

2、本公司的子公司情况

子公司情况详见附注七、1。

3、本公司的合营企业和联营企业情况

重要的合营和联营企业情况详见附注七、2。

本期与本公司发生关联方交易，或前期与本公司发生关联方交易形成余额的其他合营或联营企业情况如下：

合营或联营企业名称	与本公司关系
先富斯技术（武汉）有限公司	合营企业

4、本公司的其他关联方情况

关联方名称	与本公司关系
深圳市龙岗创新投资有限公司	公司控股 5%以上的股东
深圳市高新投创业投资有限公司	公司控股 5%以上的股东
深圳市创新投资集团有限公司及其对外投资企业	与关联企业合计持股 5%以上的股东
深圳市罗湖红土创业投资有限公司	与关联企业合计持股 5%以上的股东
深圳市高新投集团有限公司及其对外投资企业	间接持股 5%以上的股东
深圳市人才创新创业二号股权投资基金合伙企业（有限合伙）	与关联企业合计持股 5%以上的股东
深圳市康瑟特机械配套设备有限公司	公司实际控制人对外投资企业
深圳市贝尔顿塑料制品有限公司	公司实际控制人对外投资企业
武汉聚月胜商贸有限公司	公司实际控制人对外投资企业
深圳市西杰数码科技有限公司	公司实际控制人对外投资企业
武汉骏扬投资咨询有限公司	公司实际控制人对外投资企业
深圳枫之林机械设备有限公司	公司实际控制人对外投资企业
深圳市碧洲贸易有限公司	公司实际控制人担任董监高企业
冯艳、陈彩虹	公司实际控制人个人关系密切的家庭成员
报告期内董事、经理、财务总监、董事会秘书、监事、上述人员关系密切的家庭成员及其对外投资、担任董事、高级管理人员的企业	关键管理人员

5、关联交易情况

（1）关联租赁情况

①公司出租

承租方名称	租赁资产种类	2024年1-3月确认的租赁收	2023年1-3月确认的租赁收
先富斯	房屋租赁	156,060.00	150,000.00

深圳市富泰和精密制造股份有限公司
 财务报表附注
 2024年1-3月（除特别注明外，金额单位为人民币元）

（2）关联担保情况

				单位：万元
担保方	担保金额	担保起始日	担保终止日	担保是否已经履行完毕
富泰和、冯艳、朱江平、WU JIANG ZHONG、朱洪	200.00	2021-04-27	2024-04-26	否
富泰和	500.00	2021-09-17	2024-09-17	否
富泰和、冯艳、朱江平、WU JIANG ZHONG、朱洪	1,000.00	2022-02-28	2025-02-25	否
香港富泰和、富泰和、冯艳、陈彩虹、朱江平、朱洪、WU JIANG ZHONG	2,000.00	2022-06-30	2025-06-19	否
朱江平、冯艳、朱洪、WU JIANG ZHONG	500.00	2022-09-26	2025-09-26	否
朱江平、冯艳、陈彩虹、朱洪、WU JIANG ZHONG、富泰和	500.00	2022-09-30	2025-09-30	否
朱江平、冯艳	399.21	2023-03-23	2026-03-20	否
富泰和、冯艳、朱江平、WU JIANG ZHONG、朱洪	500.00	2023-04-11	2024-04-10	否
朱江平、冯艳	808.97	2023-04-11	2026-03-20	否
深圳市高新投融资担保有限公司、担保人朱江平、冯艳	2,000.00	2023-04-19	2024-04-18	否
朱江平、冯艳	500.00	2023-04-25	2024-04-24	否
富泰和、香港富泰和、冯艳、陈彩虹、朱江平、WU JIANG ZHONG、朱洪	500.00	2023-05-11	2024-05-07	否
富泰和、香港富泰和、冯艳、陈彩虹、朱江平、WU JIANG ZHONG、朱洪	1,000.00	2023-05-23	2024-05-17	否
富泰和、冯艳、朱江平、WU JIANG ZHONG、朱洪	250.00	2023-05-30	2024-05-29	否
朱江平、冯艳、朱洪、WU JIANG ZHONG	7,900.00	2023-06-05	2028-06-05	否
富泰和、冯艳、朱江平、WU JIANG ZHONG、朱洪	500.00	2023-06-13	2024-06-12	否
朱江平、冯艳、朱洪、WU JIANG ZHONG	2,100.00	2023-06-13	2028-06-05	否
富泰和、香港富泰和、冯艳、陈彩虹、朱江平、WU JIANG ZHONG、朱洪	300.00	2023-06-19	2024-05-17	否
富泰和、冯艳、朱江平、WU JIANG ZHONG、朱洪	350.00	2023-06-28	2024-06-27	否
富泰和、冯艳、朱江平、WU JIANG ZHONG、朱洪	500.00	2023-06-29	2024-06-28	否
深圳市兴业融资担保有限公司、东方骏驰、朱江平、冯艳	800.00	2023-06-29	2025-06-28	否
深圳市兴业融资担保有限公司、东方骏驰、朱江平、冯艳	800.00	2023-06-29	2025-06-28	否
深圳市兴业融资担保有限公司、东方骏驰、朱江平、冯艳	400.00	2023-06-29	2025-06-28	否
富泰和、冯艳、朱江平、WU JIANG ZHONG、朱洪	490.00	2023-07-05	2024-07-04	否
朱江平、冯艳、朱洪、WU JIANG ZHONG	1,500.00	2023-07-12	2028-06-05	否
朱江平、冯艳、朱洪、WU JIANG ZHONG	500.00	2023-07-27	2028-06-05	否
朱江平、冯艳、朱洪、WU JIANG ZHONG	500.00	2023-08-02	2028-06-05	否
富泰和、冯艳、朱江平、WU JIANG ZHONG、朱洪	400.00	2023-08-07	2024-08-06	否
朱江平、冯艳、朱洪、WU JIANG ZHONG	500.00	2023-08-11	2028-06-05	否
深圳市力合科技融资担保有限公司、朱江平	500.00	2023-08-16	2024-08-16	否
富泰和、冯艳、朱江平、朱洪、陈彩虹	1,500.00	2023-09-26	2024-09-26	否

深圳市富泰和精密制造股份有限公司
 财务报表附注
 2024年1-3月（除特别注明外，金额单位为人民币元）

担保方	担保金额	担保起始日	担保终止日	担保是否已经履行完毕
朱江平、冯艳	368.26	2023-10-18	2026-03-20	否
深圳市高新投融资担保有限公司、朱江平、冯艳	1,000.00	2023-11-20	2024-11-16	否
深圳市兴业融资担保有限公司、朱江平、冯艳	1,000.00	2023-11-21	2024-11-19	否
富泰和、冯艳、朱江平、WU JIANG ZHONG、朱洪	500.00	2023-11-23	2024-11-22	否
富泰和、冯艳、朱江平、WU JIANG ZHONG、朱洪	140.00	2023-11-25	2024-11-21	否
富泰和、朱江平、冯艳、武汉光谷科技融资担保有限公司	1,000.00	2023-11-29	2025-11-28	否
富泰和、冯艳、朱江平、朱洪、陈彩虹	1,600.00	2023-12-01	2024-12-01	否
富泰和、冯艳、朱江平、WU JIANG ZHONG、朱洪	990.00	2023-12-07	2024-12-07	否
深圳市力合科技融资担保有限公司、朱江平	500.00	2023-12-07	2024-12-07	否
富泰和、冯艳、朱江平	1,000.00	2023-12-19	2024-12-18	否
深圳市力合科技融资担保有限公司、朱江平、朱洪、东方骏驰	1,000.00	2023-12-25	2024-12-25	否
深圳市高新投融资担保有限公司、朱江平、冯艳	2,000.00	2023-12-27	2024-12-14	否
武汉光谷科技融资担保有限公司、朱江平、冯艳、富泰和	1,000.00	2024-01-05	2026-01-04	否
富泰和、冯艳、朱江平、朱洪、陈彩虹	1,000.00	2024-01-29	2025-01-29	否
富泰和、冯艳、朱江平、WU JIANG ZHONG、朱洪	159.00	2024-02-28	2025-02-24	否
朱江平、朱洪、东方骏驰、香港富泰和	1,000.00	2024-02-29	2025-02-28	否
富泰和、冯艳、朱江平、WU JIANG ZHONG、朱洪	448.10	2024-03-04	2025-02-20	否
富泰和、冯艳、朱江平、WU JIANG ZHONG、朱洪	900.00	2024-03-13	2025-03-12	否
富泰和、冯艳、朱江平	990.00	2024-03-28	2026-03-28	否
武汉光谷科技融资担保有限公司、朱江平、冯艳、富泰和	1,000.00	2022-12-02	2024-01-01	是
富泰和、冯艳、朱江平、WU JIANG ZHONG、朱洪	800.00	2021-02-01	2024-01-26	是
朱江平、冯艳、朱洪、WU JIANG ZHONG、富泰和	9.40	2023-02-05	2024-02-05	是
富泰和、冯艳、朱江平、WU JIANG ZHONG、朱洪	1,000.00	2021-03-02	2024-02-25	是
富泰和、冯艳、朱江平、WU JIANG ZHONG、朱洪	500.00	2023-03-17	2024-03-15	是
朱江平、冯艳、朱洪、WU JIANG ZHONG、富泰和	39.11	2023-03-21	2024-03-21	是
朱江平、冯艳、朱洪、WU JIANG ZHONG、富泰和	625.98	2023-03-22	2024-03-22	是
朱江平、冯艳、朱洪、WU JIANG ZHONG、富泰和	334.91	2023-03-25	2024-03-25	是
朱江平、朱洪、冯艳、陈彩虹、富泰和	200.00	2023-03-28	2024-03-27	是
朱江平、朱洪、冯艳、陈彩虹、富泰和	300.00	2023-05-31	2024-03-27	是
富泰和、冯艳、朱江平、WU JIANG ZHONG、朱洪	1,000.00	2021-04-01	2024-03-30	是
富泰和、冯艳、朱江平、WU JIANG ZHONG、朱洪	1,000.00	2021-02-22	2024-02-21	是

(3) 关键管理人员薪酬

本公司2024年1-3月关键管理人员16人，2023年1-3月关键管理人员16人，支付薪酬情况见下表：

项目	2024年1-3月	2023年1-3月
关键管理人员薪酬	1,536,962.71	1,474,358.86

6、关联方应收款项

项目名称	关联方	2024.03.31		2023.12.31	
		账面余额	坏账准备	账面余额	坏账准备
其他应收款	先富斯	123,480.18	3,704.41	111,534.87	3,346.05

十、承诺及或有事项

1、重要的承诺事项

（1）资本承诺

2023年2月20日，公司第三届董事会第十七次会议决议公司拟以现金方式对全资子公司香港富泰和精密制造有限公司增资6,000,000.00美元，通过全资子公司香港富泰和精密制造有限公司对PPM-Aberle GmbH & Co. KG进行投资，主要用于新项目开发、设备采购及补充流动资金。公司于2023年6月26日取得深圳市商务局颁发的企业境外投资证书，截至2024年03月31日，该增资事项尚未全部完成。

（2）其他承诺事项

截至2024年03月31日，公司不存在应披露的其他承诺事项。

（3）前期承诺履行情况

截至2024年03月31日，本公司不存在其他应披露的前期承诺事项。

2、或有事项

公司因劳动合同纠纷事宜被他人起诉，诉讼金额为人民币91,730.37元，截止本报告公告日，一审已判决，公司不服判决结果，目前公司正在上诉中。

截至2024年03月31日，本公司除上述事项外不存在其他应披露的或有事项。

十一、资产负债表日后事项

1、资产负债表日后利润分配情况说明

拟分配的利润或股利	17,863,000.00
经审议批准宣告发放的利润或股利	17,863,000.00

2、对子公司增资

根据公司国际化的经营战略规划，本次对外投资为了进一步拓展公司业务，形成公司盈

利增长点，进一步提高公司持续经营和盈利能力。公司第三届董事会第二十六次会议，审议通过了《关于公司对全资子公司香港富泰和精密制造有限公司增资 6,000,000.00 美元的议案》，增资具体情况：香港富泰和对富泰和北美增资 6,000,000.00 美元。富泰和北美对富泰和墨西进行投资。主要用于新项目开发、设备采购及补充流动资金。

3、其他资产负债表日后事项说明

截至 2024 年 06 月 20 日，本公司不存在其他应披露的资产负债表日后事项。

十二、其他重要事项

报告期内公司无需要披露的其他重要事项。

十三、补充资料

1、非经常性损益明细表

项 目	2024 年 1-3 月	2023 年 1-3 月
非流动性资产处置损益，包括已计提资产减值准备的冲销部分	-150,959.65	-150,728.38
计入当期损益的政府补助，但与公司正常经营业务密切相关、符合国家政策规定、按照确定的标准享因税收、会计等法律、法规的调整对当期损益产生的一次性影响	771,421.06	1,310,491.92
除上述各项之外的其他营业外收入和支出	-93,063.13	-19,570.38
其他符合非经常性损益定义的损益项目	42,390.79	303,262.43
非经常性损益总额	569,789.07	1,443,455.59
减：非经常性损益的所得税影响数	139,814.95	174,322.17
非经常性损益净额	429,974.12	1,269,133.42
减：归属于少数股东的非经常性损益净影响数（税		
归属于公司普通股股东的非经常性损益	429,974.12	1,269,133.42

2、加权平均净资产收益率

报告期利润	2024 年 1-3 月	2023 年 1-3 月
归属于公司普通股股东的净利润	4.77%	-0.26%
扣除非经常性损益后归属于公司普通股股东的净利润	4.69%	-0.53%

3、每股收益

报告期利润	基本每股收益	
	2024年1-3月	2023年1-3月
归属于公司普通股股东的净利润	0.29	-0.01
扣除非经常性损益后归属于公司普通股股东的净利润	0.28	-0.03

（续上表）

报告期利润	稀释每股收益	
	2024年1-3月	2023年1-3月
归属于公司普通股股东的净利润	0.29	-0.01
扣除非经常性损益后归属于公司普通股股东的净利润	0.28	-0.03

深圳市富泰和精密制造股份有限公司

2024年6月20日



姓名: 江永辉
 Full name: 江永辉
 性别: 男
 Sex: 男
 出生日期: 1973-04-26
 Date of birth: 1973-04-26
 工作单位: 京都天华会计师事务所有限公司
 Work unit: 京都天华会计师事务所有限公司
 身份证号码: N470629730426233
 Identity card No: N470629730426233

年度检验登记
Annual Renewal Registrat



本证书经检验合格。江永辉
 This certificate is valid for another year after this renewal.

证书编号: 110000150211
 No of Certificate: 110000150211
 批准注册会计师协会: 北京注册会计师协会
 Authorized Institute of CPAs: Beijing Institute of CPAs
 发证日期: 一九九零年 月 日
 Date of Issuance: 1990- - -



年 月 日
 y m d

年度检验登记
Annual Renewal Registration

本证书经检验合格，继续有效一年。
 This certificate is valid for another year after this renewal.



年 月 日
 y m d

年度检验登记
Annual Renewal Registration

本证书经检验合格，继续有效一年。
 This certificate is valid for another year after this renewal.



年 月 日
 y m d



姓名: 江永辉
 证书编号: 110000150211

本证书经检验合格，继续有效一年。
 This certificate is valid for another year after this renewal.



年 月 日
 y m d



本证书经检验合格，继续有效一年。
 This certificate is valid for another year after this renewal.



年 月 日
 y m d

注册会计师工作单位变更事项登记
Registration of the Change of Working Unit by a CPA

同意调出
 Agree the holder to be transferred from



转出协会盖章
 Stamp of the transfer-out Institute of CPAs
 2012年 9月 20日


同意调入
 Agree the holder to be transferred to



转入协会盖章
 Stamp of the transfer-in Institute of CPAs
 2012年 9月 20日


注册会计师工作单位变更事项登记
Registration of the Change of Working Unit by a CPA

同意调出
 Agree the holder to be transferred from



转出协会盖章
 Stamp of the transfer-out Institute of CPAs
 年 月 日

同意调入
 Agree the holder to be transferred to



转入协会盖章
 Stamp of the transfer-in Institute of CPAs
 年 月 日

注册会计师工作单位变更事项登记
Registration of the Change of Working Unit by a CPA

同意调出
 Agree the holder to be transferred from

事务所
 CPAs

转出协会盖章
 Stamp of the transfer-out Institute of CPAs
 年 月 日

同意调入
 Agree the holder to be transferred to

事务所
 CPAs

转入协会盖章
 Stamp of the transfer-in Institute of CPAs
 年 月 日

注意事项

- 一、注册会计师执行业务，必要时应向委托方出示本证书。
- 二、本证书仅限于本人使用，不得转让、涂改。
- 三、注册会计师停止执行法定业务时，应将本证书交还主管注册会计师协会。
- 四、本证书如遗失，应立即向主管注册会计师协会报告，登报声明作废，办理补发手续。

NOTES

1. When practising, the CPA shall show the client this certificate when necessary.
2. This certificate shall be exclusively used by the holder. No transfer or alteration shall be allowed.
3. The CPA shall return the certificate to the competent Institute of CPAs when the CPA stops conducting statutory business.
4. In case of loss, the CPA shall report to the competent Institute of CPAs immediately and go through the procedure of reissue after making an announcement of loss on the newspaper.



姓名: 钱华丽
 Full name: 钱华丽
 性别: 女
 Sex: 女
 出生日期: 1981-02-02
 Date of birth: 1981-02-02
 工作单位: 中和正信会计师事务所有限公司
 Working unit: 中和正信会计师事务所有限公司
 身份证号码: 340111810202154
 Identity card no: 340111810202154



证书编号: 110001581151
 No. of Certificate: 110001581151
 批准注册协会: 北京注册会计师协会
 Authorized Institute of CPAs: 北京注册会计师协会
 发证日期: 二〇〇九年七月二十日
 Date of issuance: 二〇〇九年七月二十日



年度检验登记
 Annual Renewal Register



姓名: 钱华丽
 证书编号: 110001581151
 This certificate is valid for another year after this renewal.



年 月 日
 年 月 日

年度检验登记
 Annual Renewal Register



本证书经检验合格。
 This certificate is valid for another year after this renewal.

年度检验登记
 Annual Renewal Register

本证书经检验合格。继续有效一年。
 This certificate is valid for another year after this renewal.

年 月 日

年 月 日

注册会计师工作单位变更事项登记
 Registration of the Change of Working Unit by a CPA

同意调出
 Agree the holder to be transferred from

天健会计师事务所
 CPAs

转出协会盖章
 Stamp of the transfer-out Institute of CPAs
 2011年1月5日

同意调入
 Agree the holder to be transferred to

中和会计师事务所
 CPAs

转入协会盖章
 Stamp of the transfer-in Institute of CPAs
 2011年1月5日

注册会计师工作单位变更事项登记
 Registration of the Change of Working Unit by a CPA

同意调出
 Agree the holder to be transferred from

中瑞会计师事务所
 CPAs

转出协会盖章
 Stamp of the transfer-out Institute of CPAs
 2010年7月6日

同意调入
 Agree the holder to be transferred to

天德会计师事务所
 CPAs

转入协会盖章
 Stamp of the transfer-in Institute of CPAs
 2010年7月12日

转入: 2011.12.22
 转出: 2011.12.22
 注册会计师工作单位变更事项登记
 Registration of the Change of Working Unit by a CPA

同意调出
 Agree the holder to be transferred from

天健会计师事务所
 CPAs

转出协会盖章
 Stamp of the transfer-out Institute of CPAs
 2011年1月5日

同意调入
 Agree the holder to be transferred to

中和会计师事务所
 CPAs

转入协会盖章
 Stamp of the transfer-in Institute of CPAs
 2011年1月5日

转出:

注意事项

- 注册会计师执业证书由本人使用, 不得转让、涂改。
- 注册会计师停止执行法定业务时, 应将本证书缴还主管注册会计师协会。
- 本证书如遗失, 应立即向主管注册会计师协会报告, 声明作废旧证, 办理补办手续。

转入:

NOTES

- When practicing, the CPA shall show the client this certificate when requested by the client.
- This certificate shall be exclusively used by the holder. No transfer or alteration shall be allowed.
- The CPA shall return the certificate to the statutory business Institute of CPAs when the CPA stops conducting statutory business.
- In case of stopping the CPA shall report to the statutory business Institute of CPA immediately and go through the procedure of revocation after receiving the announcement of loss of the certificate.

证书序号: 0014469

此件仅用于业务报告使用, 复印无效



说明

- 1、《会计师事务所执业证书》是证明持有人经财政部门依法审批, 准予执行注册会计师法定业务的凭证。
- 2、《会计师事务所执业证书》记载事项发生变动的, 应当向财政部门申请换发。
- 3、《会计师事务所执业证书》不得伪造、涂改、出租、出借、转让。
- 4、会计师事务所终止或执业许可注销的, 应当向财政部门交回《会计师事务所执业证书》。

会计师事务所 执业证书

名称: 致同会计师事务所 (特殊普通合伙)

首席合伙人: 李惠琦

主任会计师:

经营场所: 北京市朝阳区建国门外大街22号赛特广场5层

组织形式: 特殊普通合伙

执业证书编号: 11010156

批准执业文号: 京财会许可[2011]0130号


批准执业日期: 2011年12月13日

发证机关:



二〇一〇年十一月十一日

中华人民共和国财政部制



此件仅供业务报告使用，复印无效

营业执照

(副本) (20-1)

统一社会信用代码

91110105592343655N



扫描市场主体身份码
了解更多登记、备案、
许可、监管信息，体
验更多应用服务。

名称 致同会计师事务所(特殊普通合伙)

类型 特殊普通合伙企业

执行事务合伙人 李惠琦

出资额 5340 万元

成立日期 2011 年 12 月 22 日

主要经营场所 北京市朝阳区建国门外大街 22 号赛特广
场五层

经营范围

审计企业会计报表；出具审计报告；验证企业资本，出具验资
报告；办理企业合并、分立、清算事宜中的审计业务，出具有
关报告；基本建设年度财务决算审计；代理记账；会计咨询、
税务咨询、管理咨询、会计培训；法律、法规规定的其他业务。
(市场主体依法自主选择经营项目，开展经营活动；依法须经
批准的项目，经相关部门批准后依批准的内容开展经营活动；
不得从事国家和本市产业政策禁止和限制类项目的经营活动。)



登记机关

2024 年 03 月 08 日

市场主体应当于每年 1 月 1 日至 6 月 30 日通过
国家企业信用信息公示系统报送公示年度报告。

<http://www.gsxt.gov.cn>

国家企业信用信息公示系统网址：

国家市场监督管理总局监制