


浙江舒友仪器设备股份有限公司

Zhejiang Shuyou Surgical Instrument Co., Ltd.

(浙江省湖州市递铺街道阳光大道东段 3689 号)



公开转让说明书

(申报稿)

声明：本公司的公开转让申请尚未得到中国证监会注册或全国股转系统同意。
公开转让书说明书申报稿不具有据以公开转让的法律效力，投资者应当以正式
公告的公开转让说明书全文作为投资决策的依据。

国金证券

地址：成都市青羊区城根上街 95 号

2024 年 5 月

声明

中国证券监督管理委员会（以下简称“中国证监会”）、全国中小企业股份转让系统（以下简称“全国股转系统”）所作的任何决定或意见，均不表明其对本公司股票公开转让申请文件及所披露信息的真实性、准确性、完整性作出保证，也不表明其对股票的价值或投资者的收益作出实质性判断或者保证。任何与之相反的声明均属虚假不实陈述。

根据《证券法》的规定，本公司经营与收益的变化，由本公司自行负责，由此变化引致的投资风险，由投资者自行承担。

本公司及控股股东、实际控制人、全体董事、监事、高级管理人员承诺公开转让说明书及其他信息披露资料不存在虚假记载、误导性陈述或重大遗漏，并对其真实性、准确性、完整性承担相应的法律责任。

本公司负责人和主管会计工作的负责人、会计机构负责人保证公开转让说明书中财务会计资料真实、准确、完整。

本公司及控股股东、实际控制人、全体董事、监事、高级管理人员承诺因公开转让说明书及其他信息披露资料有虚假记载、误导性陈述或者重大遗漏，致使投资者在证券发行或交易中遭受损失的，将依法承担相应的法律责任。

主办券商及证券服务机构承诺因其为公司本次公开转让股票制作、出具的文件有虚假记载、误导性陈述或者重大遗漏，给投资者造成损失的，将依法承担相应的法律责任。

重大事项提示

公司特别提醒投资者注意下列风险和重大事项：

重要风险或事项名称	重要风险或事项简要描述
市场竞争加剧的风险	<p>随着全球人口的自然增长、发达国家人口结构的老龄化、发展中国家经济增长带来生活水平的提高以及人们保健意识不断增强，全球范围内人们的健康需求日益增加。另一方面，医疗科技的不断进步，先进医疗器械产品的研发推广，为人民群众带来了更多选择空间，推动着全球医疗器械市场的蓬勃发展，医疗器械行业早已发展成为数千亿美元规模的庞大市场。</p> <p>公司深耕电外科医疗器械行业十余年，主要产品已在细分市场形成一定竞争优势。然而，目前公司所在行业的高端市场仍被大型国际电外科医疗器械制造企业主导，公司主要竞争对手包括美国美敦力、德国爱尔博等大型知名跨国企业，以及部分国内生产公司，行业良好的前景和不断增长的下游需求未来可能吸引更多公司进入，进而加剧市场竞争。公司需要在保持已有竞争优势的基础上进一步完成产品技术的更新迭代，以缩小与国际公司之间的差距。如果公司不能在产品研发与创新、生产规模与效率、客户维持与扩张、品牌推广与营销等方面维持先发优势，可能将会受到竞争对手的挑战，对公司的未来发展产生不利影响。</p>
行业监管政策变化风险	<p>医药行业一直是我国重点发展的行业之一，近年来，随着经济发展、人口增长、城镇化、老龄化以及人民对健康意识的增强，医药行业迎来了快速的发展。因为医药行业关系到人民的生命与健康，行业内公司长期处于强监管状态，随着新的医疗改革体系不断深化，监管机构对企业的要求也日渐严格。</p> <p>2018年3月，国家卫计委等部委共同印发《关于巩固破除以药补医成果持续深化公立医院综合改革的通知》（国卫体改发[2018]4号），提出持续深化药品耗材领域改革，实行高值医用耗材分类集中采购，逐步推行高值医用耗材购销“两票制”。集中采购是指由国家组织医院药品和医用耗材的采购以降低采购价格，减轻患者药费负担。“两票制”是指药品从药厂卖到一级经销商开一次发票，经销商卖到医院再开一次发票，即医疗器材产品从生产厂商到终端医院的流通将由医药流通企业（配送商）完成，对医疗器械生产公司自身对品牌推广与市场维护的能力，以及对医疗流通企业的筛选能力提出了更高的要求。公司主要产品手术解剖器属于低值医用耗材，截至报告期末，公司产品受到“两票制”政策的影响较小，未来若集中采购和“两票制”在医疗器械行业全面推行，公司将需要根据政策及时调整销售模式、推广模式和对经销商的筛选模式等，并可能存在未能及时进行调整进而对公司经营产生不利影响的风险。</p>
经销商销售模式的风险	<p>报告期内，公司主要采取经销商模式进行销售，其中，境内销售主要以经销模式进行；境外销售主要采取非自有品牌销售为主，自有品牌为辅的模式。经销模式是医疗器械生产公司普遍采用的传统模式，有助于迅速扩张销售网络、提高产品市场占有率、降低营销成本等。公司目前经销商数量较多，所在地区分布在全国各地，随着公司业务规模和销售团队的逐步扩张，公司的经销商管理能力也需要随之提高。虽然公司在多年的经营中建立了严谨的经销商管理和审核制度、对制度有较高的执行力、领导层拥有丰富的管理经验，亦与主要经销商保持了良好的合作关系，但因公司无法控制经销商的实际经营，存在因</p>

	<p>经销商自身管理不良或售后服务不当导致品牌口碑受损或产品销售量区域性下滑的风险。</p> <p>对于境外销售，如果未来公司在产品质量或价格、交货时间等方面不能满足客户需求，存在与合作客户的合作规模缩减，从而对公司的经营业绩造成不利影响的的风险。</p>
汇率波动风险	<p>报告期各期，公司境外销售收入分别为 3,941.25 万元、5,556.12 万元和 3,709.94 万元，占收入比例分别为 22.75%、29.41%和 24.56%，境外销售收入系公司营业收入的重要组成部分，汇率波动对公司的业绩具有一定的影响。报告期各期，公司汇兑损益分别为 51.99 万元、-268.80 万元和-214.01 万元。公司出口业务主要使用美元进行结算，如果境外客户所在区域出现经济增速放缓，或者我国和主要出口国家或地区发生贸易摩擦，使得相关国家或地区对公司相关产品的监管政策、进出口法律法规发生不利变动，人民币汇率发生较大波动，会给公司经营业绩产生不利影响。</p>
产品研发及技术创新风险	<p>公司高度重视现有产品质量和核心技术的创新与研发，为研制具有自主知识产权和国际竞争力的优质产品组建了专业的技术团队，然而，由于电外科手术医疗器械的技术创新涉及医疗卫生、材料、电学、人体工程、机械工程等多个领域，从研制、开发、临床检验到最终投入生产的各个环节技术难度较高、时间周期较长，若公司在研发过程中未能及时和准确的把握市场环境和客户需求的变化，则存在被竞争对手赶超导致市场份额流失的风险。</p>

目录

声明	1
重大事项提示	2
目录	4
释义	7
第一节 基本情况	10
一、 基本信息	10
二、 股份挂牌情况	10
三、 公司股权结构	18
四、 公司股本形成概况	26
五、 报告期内的重大资产重组情况	33
六、 公司控股子公司或纳入合并报表的其他企业、参股企业的基本情况	33
七、 公司董事、监事、高级管理人员	35
八、 最近两年及一期的主要会计数据和财务指标简表	37
九、 报告期内公司债券发行及偿还情况	38
十、 与本次挂牌有关的机构	38
第二节 公司业务	40
一、 主要业务、产品或服务	40
二、 内部组织结构及业务流程	42
三、 与业务相关的关键资源要素	47
四、 公司主营业务相关的情况	56
五、 经营合规情况	61
六、 商业模式	64
七、 创新特征	67
八、 所处（细分）行业基本情况及公司竞争状况	71
九、 公司经营目标和计划	83
第三节 公司治理	84
一、 公司股东大会、董事会、监事会的建立健全及运行情况	84
二、 表决权差异安排	86

三、	内部管理制度建立健全情况以及董事会对公司治理机制执行情况的评估意见	86
四、	公司及控股股东、实际控制人、重要控股子公司、董事、监事、高级管理人员存在的违法违规及受处罚等情况及对公司的影响.....	87
五、	公司与控股股东、实际控制人的独立情况.....	88
六、	公司同业竞争情况.....	88
七、	公司资源被控股股东、实际控制人占用情况.....	89
八、	公司董事、监事、高级管理人员的具体情况.....	90
九、	报告期内公司董事、监事、高级管理人员变动情况.....	93
第四节	公司财务	94
一、	财务报表.....	94
二、	审计意见及关键审计事项.....	100
三、	与财务会计信息相关的重大事项判断标准.....	101
四、	报告期内采用的主要会计政策和会计估计	102
五、	适用主要税收政策.....	126
六、	经营成果分析.....	128
七、	资产质量分析.....	150
八、	偿债能力、流动性与持续经营能力分析.....	174
九、	关联方、关联关系及关联交易.....	183
十、	重要事项.....	189
十一、	股利分配	193
十二、	财务合法合规性	197
第五节	挂牌同时定向发行	198
第六节	附表	199
一、	公司主要的知识产权.....	199
二、	报告期内对持续经营有重大影响的业务合同及履行情况.....	205
三、	相关责任主体作出的重要承诺及未能履行承诺的约束措施.....	206
第七节	有关声明	210
	申请挂牌公司控股股东声明.....	210
	申请挂牌公司实际控制人声明.....	211

申请挂牌公司全体董事、监事、高级管理人员声明.....	212
主办券商声明.....	213
律师事务所声明.....	214
审计机构声明.....	215
评估机构声明（如有）	216
第八节 附件	217

释义

除非另有说明，以下简称在本说明书中之含义如下：

一般性释义		
公司、本公司、舒友仪器	指	浙江舒友仪器设备股份有限公司
舒友有限	指	浙江舒友仪器设备有限公司，公司前身
满觉枫	指	安吉满觉枫企业管理合伙企业（有限合伙），公司股东
鑫山投资	指	杭州鑫山投资管理有限公司，满觉枫的执行事务合伙人
舒友控股	指	浙江舒友控股有限公司，公司控股股东，曾用名“浙江舒友电子医疗科技有限公司”
民生投资	指	民生证券投资有限公司，公司股东
香椽壹号	指	安徽香椽成长壹号股权投资合伙企业（有限合伙），公司股东
滕华卓优	指	杭州滕华卓优股权投资合伙企业（有限合伙），公司股东
湖南依多科	指	湖南依多科医疗器械有限公司，公司全资子公司
西安威力	指	西安威力医疗器械有限公司，公司全资子公司
杭州涌森	指	杭州涌森医疗器械科技有限公司，公司全资子公司
同泉物联网	指	杭州同泉物联网技术有限公司，公司参股公司
杭州公健	指	杭州公健知识产权服务中心有限公司，公司参股公司
舒友仪器杭州分公司	指	浙江舒友仪器设备股份有限公司杭州分公司，公司分公司
新加坡舒友	指	舒友（新加坡）医疗科技发展有限公司，SHUYOU (SINGAPORE) SURGICAL TECHNOLOGY DEVELOPMENT PTE. LTD.，系公司新加坡全资子公司
国务院	指	中华人民共和国国务院，即中央人民政府
中国证监会、证监会	指	中国证券监督管理委员会
发改委	指	中华人民共和国国家发展和改革委员会
科技部	指	中华人民共和国科学技术部
工信部	指	中华人民共和国工业和信息化部
财政部	指	中华人民共和国财政部
国家药监局	指	中华人民共和国国家药品监督管理局，原中华人民共和国食品药品监督管理局（CFDA）
国家卫健委	指	中华人民共和国国家卫生健康委员会
国家卫计委	指	原中华人民共和国国家卫生和计划生育委员会，2018年3月重新组建并更名为中华人民共和国国家卫生健康委员会
Evaluate MedTech	指	Evaluate Group 旗下医疗器械及诊断行业的市场研究公司
QY Research	指	一家市场研究报告和咨询服务提供商，成立于2007年，总部位于美国加州和中国北京，其业务覆盖全球100多个国家和地区，在化学、能源、汽车、医疗、大型机械设备等多个行业研究领域提供专业的市场调查报告、市场研究报告、可行性研究等服务
《公司法》	指	《中华人民共和国公司法》
《证券法》	指	《中华人民共和国证券法》
《公司章程》	指	《浙江舒友仪器设备股份有限公司章程》
《公司章程（草案）》	指	《浙江舒友仪器设备股份有限公司章程（草案）》
《挂牌规则》	指	《全国中小企业股份转让系统股票挂牌规则》
《业务规则》	指	《全国中小企业股份转让系统业务规则（试行）》
《规则适用指引》	指	《全国中小企业股份转让系统股票挂牌审核业务规则适用指引第1号》

全国股转系统、全国股转公司	指	全国中小企业股份转让系统有限责任公司
国金证券、主办券商	指	国金证券股份有限公司
天健、天健 会计师 、公司会计师	指	天健会计师事务所（特殊普通合伙）
天册律师、公司律师	指	浙江天册律师事务所
东星医疗	指	江苏东星智慧医疗科技股份有限公司，股票代码 301290
天臣医疗	指	天臣国际医疗科技股份有限公司，股票代码 688013
美敦力	指	Medtronic, Inc.，全球著名的医疗科技公司，纽交所上市公司，股票代码 MDT.N
爱尔博	指	Erbe Elektromedizin GmbH，德国电外科产品厂商
康美	指	Conmed Corporation，美国医疗器械制造商，纽交所上市公司，股票代码 CNMD.N
奥林巴斯	指	Olympus Corporation，全球著名的医学、科技和工业光学-数字产品生产商
上海沪通	指	上海沪通电子有限公司
延陵电子	指	常州市延陵电子设备有限公司
华安众辉	指	南昌华安众辉健康科技股份有限公司
金柏威	指	武汉金柏威光电技术有限公司
元/万元/亿元	指	人民币元/万元/亿元
报告期	指	2021 年、2022 年、2023 年 1-9 月
报告期末	指	2023 年 9 月 30 日
报告期各期末	指	2021 年 12 月 31 日、2022 年 12 月 31 日、2023 年 9 月 30 日
三会/股东大会、董事会、监事会	指	浙江舒友仪器设备股份有限公司股东大会、董事会、监事会
专业释义		
医疗器械	指	单独或者组合使用于人体的仪器、设备、器具、材料或者其他物品，包括所需要的软件；其用于人体体表及体内的作用不是用药理学、免疫学或者代谢的手段获得，但是可能有这些手段参与并起一定的辅助作用
第一类医疗器械	指	风险程度低，实行常规管理可以保证其安全、有效的医疗器械
第二类医疗器械	指	具有中度风险，需要严格控制管理以保证其安全、有效的医疗器械
第三类医疗器械	指	具有较高风险，需要采取特别措施严格控制管理以保证其安全、有效的医疗器械
MDSAP	指	医疗器械单一审核程序（Medical Device Single Audit Program）。MDSAP 是由国际医疗器械监管机构论坛（IMDRF）的成员共同发起，美国（FDA）、澳大利亚（TGA）、巴西（ANVISA）、加拿大（HC）、日本（MHLW）五国的监管机构认可并加入的一套新的审核程序
CE 认证	指	欧盟对进口产品的认证，通过认证的商品可加贴 CE（“CONFORMIT EUROPEENNE”缩写，代表欧洲统一）标志，表示符合安全、卫生、环保和消费者保护等一系列欧洲指令的要求，可在欧盟统一市场内自由流通，要求加贴 CE 标志的产品如果没有 CE 标志的，将不得进入欧盟市场销售
FDA 认证	指	美国食品和药物管理局（Food and Drug Administration）对美国生产和进口的食品、药品、化妆品、医疗设备等产品的安全检验和认证，只有通过认证的产品才能进入美国市场销售
三级医院、三甲医院、二级	指	根据《医院分级管理办法》，医院分为三级十等，其中三级医

医院、基层医院		院级别最高，并分为特、甲、乙、丙四等
基层医院	指	一级医院及以下等级的医疗机构
高频	指	低于 5MHz 且通常高于 200kHz 的频率
高频电刀	指	即高频电刀系统，包括高频电刀发生器（高频电刀主机）、高频电刀笔、电极板等。该系统利用高频交流电通过高阻抗生物组织时产生的热效应进行切割和止血
高频电刀笔	指	高频电刀笔是使用高频电刀系统完成手术的重要组件之一。高频电刀笔可使电流流向组织，在电极边缘有限范围内产生热量，使组织内的细胞液蒸发，达到组织被切开或局部高温烧灼结痂凝结止血的作用
PMOD	指	彭氏多功能手术解剖器（Peng's multifunctional operative dissector）。由电凝管和吸引管组成，二者呈同轴配置，其顶部的斜面具有钝性分离（推剥、刮碎、刮耙等）、电切、电凝、吸引的功能，可在手术过程中依照术者需要随时切换或同时进行上述各种操作
钝性分离	指	使用手术刀柄、止血钳、手指将原来完整的软组织分离的一种外科手术操作方法
刮吸手术解剖法	指	是以 PMOD 为主要手术器械，可根据术者的需要随时切换电切、电凝、钝性分离（推剥、刮碎、刮耙等）等操作，并配合同步吸引来完成手术解剖的操作方法
电凝	指	使用高频电流引起热效应，例如，控制或防止出血，引起组织坏死，或引起组织收缩
电切	指	高频能量用于切割组织
腔镜	指	腹腔镜、胸腔镜等医用内窥镜，一种常用的医疗器械，经人体的天然腔道，或者是经微创小切口进入人体内，导入到将检查或手术的器官，进行光学成像，从而为医生提供疾病诊断的图像信息，并可在器械配合下进行手术治疗
电极	指	使手术手柄延伸到手术部位并预期将高频电流传递到人体组织的部件
电极板	指	又称负极板、中性电极等。应用于电外科手术中与各种高频电刀主机和射频仪配套使用，跟高频电刀主机的正极形成回路
单极	指	高频输出电流通过一个电极加到患者身体然后经一个分开的患者连接的中性电极（或经患者身体对地电容）返回高频手术设备的方法，这种效果仅预期作用在电极处或附近的组织
双极	指	在两个或多个电极之间向患者施加高频电流的方法，不需要单独连接中性电极（或不需要患者身体对地电容），在一个或多个电极附近的组织中产生预期效果

注：本公开转让说明书中，部分合计数与各加数直接相加之和在尾数上可能略有差异，这些差异是由于四舍五入造成的。

第一节 基本情况

一、 基本信息

公司名称	浙江舒友仪器设备股份有限公司	
统一社会信用代码	9133052369951352X9	
注册资本（万元）	3,000	
法定代表人	苏英	
有限公司设立日期	2009 年 12 月 29 日	
股份公司设立日期	2020 年 8 月 20 日	
住所	浙江省湖州市递铺街道阳光大道东段 3689 号	
电话	0572-5127392	
传真	0572-5127392	
邮编	313300	
电子信箱	board@shuyou-china.com	
董事会秘书或者信息披露事务负责人	娄杭	
按照《国民经济行业分类（GB/T4754-2017）》的所属行业	C	制造业
	35	专用设备制造业
	358	医疗仪器设备及器械制造
	3584	医疗、外科及兽医用器械制造
按照《挂牌公司投资型行业分类指引》的所属行业	15	医疗保健
	1510	医疗保健设备与服务
	151010	医疗保健设备与用品
	15101010	医疗保健设备
按照《挂牌公司管理型行业分类指引》的所属行业	C	制造业
	35	专用设备制造业
	358	医疗仪器设备及器械制造
	3584	医疗、外科及兽医用器械制造
经营范围	医疗器械生产、销售；医疗器械研发、技术转让；咨询服务；货物进出口业务。（依法须经批准的项目，经相关部门批准后方可开展经营活动）	
主营业务	电外科手术医疗器械的研发、生产与销售	

二、 股份挂牌情况

（一） 基本情况

股票简称	舒友仪器
股票种类	人民币普通股
股份总量（股）	30,000,000
每股面值（元）	1
股票交易方式	集合竞价方式
是否有可流通股	是

（二） 做市商信息

☐适用 ☒不适用

（三） 股东所持股份的限售安排及股东对所持股份自愿锁定的承诺

1、 相关法律法规及公司章程对股东所持股份转让的限制性规定

《公司法》第一百四十一条规定：“发起人持有的本公司股份，自公司成立之日起一年内不得转让。公司公开发行股份前已发行的股份，自公司股票在证券交易所上市交易之日起一年内不得转让。公司董事、监事、高级管理人员应当向公司申报所持有的本公司的股份及其变动情况，在任职期间每年转让的股份不得超过其所持有本公司股份总数的百分之二十五；所持本公司股份自公司股票上市交易之日起一年内不得转让。上述人员离职后半年内，不得转让其所持有的本公司股份。公司章程可以对公司董事、监事、高级管理人员转让其所持有的本公司股份作出其他限制性规定。”

《挂牌规则》第六十八条规定：“申请挂牌公司及其控股股东、实际控制人等应当按照下列安排向全国股转公司申请限售，并在公开转让说明书中披露：申请挂牌公司控股股东及实际控制人在挂牌前直接或间接持有的股票分三批解除限售，每批解除限售的数量均为其挂牌前所持股票的三分之一，解除限售的时间分别为挂牌之日、挂牌期满一年和两年。挂牌前 12 个月以内申请挂牌公司控股股东及实际控制人直接或间接持有的股票进行过转让的，该股票的限售安排按照前款规定执行，主办券商为开展做市业务取得的做市初始库存股票除外。因司法裁决、继承等原因导致有限售期的股票持有人发生变更的，后续持有人应继续执行股票限售安排。”

《公司章程》第二十七条规定：“发起人持有的本公司股份，自公司成立之日起一年内不得转让。公司董事、监事、高级管理人员应当向公司申报所持有的本公司的股份及其变动情况，在任职期间每年转让的股份不得超过其所持有本公司股份总数的百分之二十五。上述人员离职后半年内，不得转让其所持有的本公司股份。”

2、 股东对所持股份自愿锁定承诺

☐适用 ☒不适用

3、 股东所持股份的限售安排

序号	股东名称	持股数量 (股)	持股比例	是否为董 事、监事 及高管	是否为控股 股东、实际控 制人、一致行 动人	是否 为做 市商	挂牌前 12 个月 内受让自控股股 东、实际控制人的 股份数量(股)	因司法裁决、继 承等原因而获得 有限售条件股票 的数量(股)	质押股份 数量(股)	司法冻结 股份数量 (股)	本次可公开 转让股份数 量(股)
1	舒友控股	20,625,000	68.75%	否	是	否	-	-	-	-	6,875,000
2	苏英	4,018,500	13.40%	是	是	否	-	-	-	-	1,004,625
3	满觉枫	2,538,000	8.46%	否	否	否	-	-	-	-	846,000
4	高延庆	957,000	3.19%	否	否	否	-	-	-	-	957,000
5	民生投资	600,000	2.00%	否	否	否	-	-	-	-	600,000
6	香椽壹号	300,000	1.00%	否	否	否	-	-	-	-	300,000
7	娄杭	225,000	0.75%	是	否	否	-	-	-	-	56,250
8	王苏	211,500	0.71%	是	是	否	-	-	-	-	52,875
9	叶开文	150,000	0.50%	否	否	否	-	-	-	-	150,000
10	周黎隽	150,000	0.50%	否	否	否	-	-	-	-	150,000
11	滕华卓优	150,000	0.50%	否	否	否	-	-	-	-	150,000
12	田宏军	75,000	0.25%	否	否	否	-	-	-	-	75,000
合计	-	30,000,000	100.00%	-	-	-	-	-	-	-	11,216,750

(四) 挂牌条件适用情况

共同标准	公司治理制度	股东大会议事规则	制定
		董事会议事规则	制定
		监事会议事规则	制定
		关联交易制度	制定
		投资者关系管理制度	制定

	董事会秘书或信息披露事务负责人	公司是否设立董事会秘书或信息披露事务负责人	是
		董事会秘书或信息披露事务负责人是否为公司高管	是
	合规情况	最近 24 个月内申请挂牌公司或其控股股东、实际控制人、重要控股子公司是否存在贪污、贿赂、侵占财产、挪用财产或者破坏社会主义市场经济秩序行为被司法机关作出有罪判决，或刑事处罚未执行完毕	<input type="checkbox"/> 是 <input checked="" type="checkbox"/> 否
		最近 24 个月内申请挂牌公司或其控股股东、实际控制人、重要控股子公司是否存在欺诈发行、重大信息披露违法或者其他涉及国家安全、公共安全、生态安全、生产安全、公众健康安全等领域的重大违法行为	<input type="checkbox"/> 是 <input checked="" type="checkbox"/> 否
		最近 12 个月内申请挂牌公司或其控股股东、实际控制人、重要控股子公司、董事、监事、高级管理人员是否被中国证监会及其派出机构采取行政处罚	<input type="checkbox"/> 是 <input checked="" type="checkbox"/> 否
		申请挂牌公司或其控股股东、实际控制人、重要控股子公司、董事、监事、高级管理人员是否被中国证监会及其派出机构采取行政处罚	<input type="checkbox"/> 是 <input checked="" type="checkbox"/> 否
		申请挂牌公司或其控股股东、实际控制人、重要控股子公司、董事、监事、高级管理人员是否因涉嫌犯罪正被司法机关立案侦查或涉嫌违法违规正被中国证监会及其派出机构立案调查，尚未有明确结论意见	<input type="checkbox"/> 是 <input checked="" type="checkbox"/> 否
		申请挂牌公司或其控股股东、实际控制人、重要控股子公司、董事、监事、高级管理人员是否被列入失信联合惩戒对象且情形尚未消除	<input type="checkbox"/> 是 <input checked="" type="checkbox"/> 否
		申请挂牌公司董事、监事、高级管理人员是否存在被中国证监会及其派出机构采取证券市场禁入措施，或被全国股转公司认定其不适合担任公司董事、监事、高级管理人员，且市场禁入措施或不适格情形尚未消除的情形	<input type="checkbox"/> 是 <input checked="" type="checkbox"/> 否
	审计情况	最近一个会计年度经审计的期末净资产是否为负值	<input type="checkbox"/> 是 <input checked="" type="checkbox"/> 否
		最近一期每股净资产不低于 1 元/股	<input checked="" type="checkbox"/> 是 <input type="checkbox"/> 否
		持续经营时间是否少于两个会计年度	<input type="checkbox"/> 是 <input checked="" type="checkbox"/> 否
	股本情况	股本总额（万元）	3,000

差异化标准——标准 1

√ 适用 ☐ 不适用

标准 1	净利润指标（万元）	年度	2022 年度	2021 年度
		归属于母公司所有者的净利润	5,959.08	5,465.13
		扣除非经常性损益后归属母公司所	5,743.76	5,388.89

		有者的净利润		
--	--	--------	--	--

差异化标准——标准 2

☐适用 ☒不适用

差异化标准——标准3

☐适用 ☒不适用

差异化标准——标准4

☐适用 ☒不适用

差异化标准——标准4

☐适用 ☒不适用

差异化标准——标准 5

☐适用 ☒不适用

分析说明及其他情况

根据《挂牌规则》第二十一条的相关规定，公司所选择适用的挂牌条件为“最近两年净利润均为正且累计不低于 800 万元，或者最近一年净利润不低于 600 万元”。根据天健会计师出具的“天健审〔2024〕246 号”《审计报告》，公司最近两年，即 2021 年度、2022 年度，归属于母公司所有者的净利润（以扣除非经常性损益前后孰低者为计算依据）分别为 5,388.89 万元、5,743.76 万元，最近两年净利润均为正且累计不低于 800 万元；截至 2023 年 9 月 30 日，公司每股净资产为 9.49 元/股，不低于 1 元/股。公司符合挂牌条件的相关要求。

（五） 进层条件适用情况

挂牌同时进入层级	创新层
----------	-----

共同标准

共同标准	公司治理制度	股东大会议事规则	制定
		董事会议事规则	制定
		监事会议事规则	制定
		对外投资管理制度	制定
		对外担保制度	制定
		关联交易制度	制定
		投资者关系管理制度	制定
		利润分配管理制度	制定
		承诺管理制度	制定
	专职董事会秘书	公司是否设立专职董事会秘书	是
		董事会秘书是否为公司高管	是
	最近 12 个月的合规情况	申请挂牌公司或其控股股东、实际控制人是否存在贪污、贿赂、侵占财产、挪用财产或者破坏社会主义市场经济秩序的刑事犯罪，或刑事处罚未执行完毕	<input type="checkbox"/> 是 <input checked="" type="checkbox"/> 否
		申请挂牌公司或其控股股东、实际控制人是否存在欺诈发行、重大信息披露违法或者其他涉及国家安全、公共安全、生态安全、生产安全、公众健康安全等领域的重大违法行为，或者导致严重环境污染、重大人员伤亡、社会影响恶劣等情形	<input type="checkbox"/> 是 <input checked="" type="checkbox"/> 否
		申请挂牌公司或其控股股东、实际控制人、董事、监事、高级管理人员是否被中国证监会及其派出机构采取行政处罚；或因证券市场违法违规行为受到全国股转公司等自律监管机构公开谴责	<input type="checkbox"/> 是 <input checked="" type="checkbox"/> 否
		申请挂牌公司或其控股股东、实际控制人、董事、监事、高级管理人员是否因涉嫌犯罪正被司法机关立案侦查或涉嫌违法违规正被中国证监会及其派出机构立案调查，尚未有明确结论意见	<input type="checkbox"/> 是 <input checked="" type="checkbox"/> 否
		申请挂牌公司或其控股股东、实际控制人是否被列入失信被执行人名单且情形尚未消除	<input type="checkbox"/> 是 <input checked="" type="checkbox"/> 否

	审计情况	最近一个会计年度经审计的期末净资产是否为负值	<input type="checkbox"/> 是 <input checked="" type="checkbox"/> 否
--	------	------------------------	--

差异化标准——标准 1

☒适用 ☐不适用

标准 1	净利润指标（万元）	年度	2022 年度	2021 年度
		归属于母公司所有者的净利润	5,959.08	5,465.13
		扣除非经常性损益后归属母公司所有者的净利润	5,743.76	5,388.89
	净资产收益率指标	加权平均净资产收益率	27.06%	31.43%
		扣除非经常性损益后的加权平均净资产收益率	26.08%	30.99%
		最近 2 年平均加权平均净资产收益率（以扣除非经常性损益前后孰低者为计算依据）	28.54%	
	最近两个会计年度财务会计报告是否被会计师事务所出具非标准审计意见的审计报告			否
	股本总额（万元）			3,000

差异化标准——标准 2

☐适用 ☒不适用

差异化标准——标准 3

☐适用 ☒不适用

差异化标准——标准 4

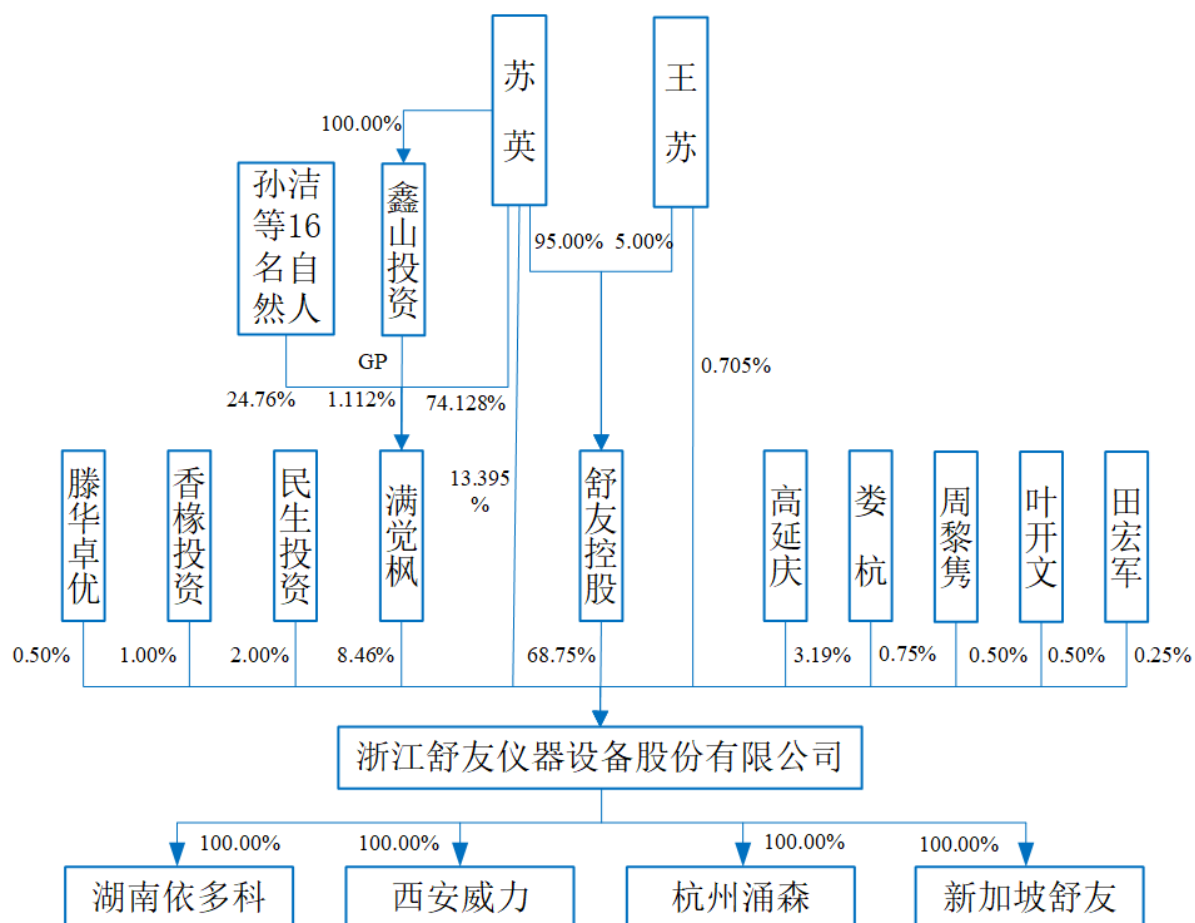
☐适用 ☒不适用

分析说明及其他情况

公司拟进入全国股转系统的市场层级为创新层。根据《分层管理办法》第十一条的相关规定，公司所选择适用的进层标准为“最近两年净利润均不低于 1000 万元，最近两年加权平均净资产收益率平均不低于 6%，股本总额不少于 2000 万元”。根据天健会计师出具的“天健审〔2024〕246 号”《审计报告》，公司最近两年，即 2021 年度、2022 年度，归属于母公司所有者的净利润（以扣除非经常性损益前后孰低者为计算依据）分别为 5,388.89 万元、5,743.76 万元，最近两年净利润均不低于 1,000 万元，最近两年加权平均净资产收益率（以扣除非经常性损益前后孰低者为计算依据）为 28.54%，不低于 6%；截至 2023 年 9 月 30 日，公司股本总额为 3,000 万元，不少于 2,000 万元。公司符合挂牌同时进入创新层标准的相关要求。

（一）股权结构图

（一）股权结构图



（二）控股股东和实际控制人

1、 控股股东

截至本公开转让说明书签署之日，舒友控股持有公司 68.75%的股份，是公司的控股股东。

控股股东为法人的，请披露以下表格：

√ 适用 □ 不适用

公司名称	浙江舒友控股有限公司
统一社会信用代码	91330500794360779R
法定代表人	苏英
设立日期	2006 年 10 月 17 日
注册资本	5,000 万元
公司住所	浙江省湖州市安吉县递铺街道阳光大道东段 3655 号

邮编	313300
所属国民经济行业	L7211 企业总部管理
主营业务	企业投资及管理

出资结构

序号	股东（出资人）	认缴资本（元）	实缴资本（元）	持股（出资）比例
1	苏英	47,500,000	37,805,250	95.00%
2	王苏	2,500,000	1,989,750	5.00%
合计	-	50,000,000	39,795,000	100.00%

控股股东为合伙企业的，请披露以下表格：

☐适用 ☒不适用

控股股东为自然人的，请披露以下表格：

☐适用 ☒不适用

控股股东为其他非法人组织的，请披露以下表格：

☐适用 ☒不适用

2、实际控制人

截至本公开转让说明书签署之日，苏英直接持有公司 13.40%的股份，苏英之女儿王苏直接持有公司 0.71%的股份；苏英、王苏合计持有舒友控股 100%的股权，舒友控股持有公司 68.75%的股份；同时苏英持有杭州鑫山投资管理有限公司 100%的股权，鑫山投资系满觉枫执行事务合伙人，满觉枫持有公司 8.46%的股份。苏英和王苏合计控制公司 91.31%的股份。

除上述持股情形外，苏英担任公司董事长、总经理、王苏担任公司董事，二人能够对公司股东大会、董事会决策及日常生产经营施加重大影响，因此认定二人为公司共同实际控制人。

控股股东与实际控制人不相同

☒适用 ☐不适用

实际控制人为法人的，请披露以下表格：

☐适用 ☒不适用

实际控制人为自然人的，请披露以下表格：

☒适用 ☐不适用

序号	1
姓名	苏英
国家或地区	中国
性别	女

年龄	63
是否拥有境外居留权	否
	/
学历	硕士
任职情况	董事长、总经理
职业经历	1961 年出生，中国国籍，无境外永久居留权，硕士学历，湖州市 2021 年“南太湖本土高层次人才特殊支持计划”科技创业领军人才，浙江省药学会医疗器械专业委员会副主任委员，浙江药学会教育专业委员会委员。1981 年 9 月至 2016 年 12 月，任职于浙江大学医学院附属第二医院，从事临床、实验、护理、医院感染管理、教育与科研管理等工作；2009 年 12 月至 2017 年 10 月，任舒友有限监事；2017 年 10 月至 2020 年 8 月，任舒友有限执行董事兼总经理；2020 年 8 月至今，任舒友仪器董事长兼总经理。

序号	2
姓名	王苏
国家或地区	中国
性别	女
年龄	33
是否拥有境外居留权	否
	/
学历	本科
任职情况	董事
职业经历	1991 年出生，中国国籍，无境外永久居留权，本科学历。2013 年 7 月至 2016 年 3 月，任舒友有限外贸业务员；2016 年 4 月至今，任顾家家居股份有限公司外贸区域负责人；2020 年 8 月至今，任舒友仪器董事。

实际控制人为非法人组织的，请披露以下表格：

☐适用 ☒不适用

共同实际控制人之间存在一致行动关系的，除了披露上述基本情况外，还应披露以下情况：

☒适用 ☐不适用

一致行动关系构成的认定依据：☐签订协议 ☒亲属关系 ☐其他

一致行动关系的其他情况：

苏英和王苏为母女关系。

3、报告期内实际控制人发生变动的情况

☐适用 ☒不适用

（三）前十名股东及其他持股 5%以上股份或表决权股东情况

序号	股东名称	持股数量（股）	持股比例	股东性质	是否存在质押或
----	------	---------	------	------	---------

					其他争议事项
1	舒友控股	20,625,000	68.75%	境内法人	否
2	苏英	4,018,500	13.40%	境内自然人	否
3	满觉枫	2,538,000	8.46%	境内合伙企业	否
4	高延庆	957,000	3.19%	境内自然人	否
5	民生投资	600,000	2.00%	境内法人	否
6	香椽壹号	300,000	1.00%	境内合伙企业	否
7	娄杭	225,000	0.75%	境内自然人	否
8	王苏	211,500	0.71%	境内自然人	否
9	叶开文	150,000	0.50%	境内自然人	否
10	周黎隽	150,000	0.50%	境内自然人	否
11	滕华卓优	150,000	0.50%	境内合伙企业	否
合计	-	29,925,000	99.75%	-	-

☐适用 ☒不适用

(四) 股东之间关联关系

☒适用 ☐不适用

(1) 苏英和王苏系母女关系，合计持有控股股东舒友控股 100%的股权；苏英持有鑫山投资 100%的股权，王苏担任鑫山投资执行董事兼总经理；鑫山投资为满觉枫执行事务合伙人，鑫山投资持有满觉枫 1.112%的合伙份额，同时苏英持有满觉枫 74.128%的合伙份额；

(2) 员工持股平台满觉枫合伙人吴加龙和王撒撒之间为夫妻关系；

(3) 员工持股平台满觉枫合伙人叶静琦为合伙人洪雪萍妹妹的配偶；

(4) 股东娄杭持有滕华卓优的执行事务合伙人浙江滕华资产管理有限公司 20%的合伙份额；

(5) 股东叶开文和持有滕华卓优的执行事务合伙人浙江滕华资产管理有限公司 35.00%合伙份额的尤敏卫之间是夫妻关系。

除此之外，公司股东之间无其他关联关系。

(五) 其他情况

1、机构股东情况

☒适用 ☐不适用

(1) 舒友控股

1) 基本信息：

名称	浙江舒友控股有限公司
成立时间	2006 年 10 月 17 日
类型	有限责任公司（自然人投资或控股）
统一社会信用代码	91330500794360779R
法定代表人或执行事务合伙人	苏英
住所或主要经营场所	浙江省湖州市安吉县递铺街道阳光大道东段 3655 号
经营范围	实业投资，工业自动化技术咨询、服务、成果转让，自有房屋租赁，货物及技术的进出口业务。（依法须经批准的项目，经相关部门批准后方可开展经营活动）

2) 机构股东出资结构:

序号	股东（出资人）	认缴资本（元）	实缴资本（元）	持股（出资）比例
1	苏英	47,500,000	37,805,250	95.00%
2	王苏	2,500,000	1,989,750	5.00%
合计	-	50,000,000	39,795,000	100.00%

(2) 满觉枫

1) 基本信息:

名称	安吉满觉枫企业管理合伙企业（有限合伙）
成立时间	2017 年 12 月 6 日
类型	有限合伙企业
统一社会信用代码	91330206MA2AG54570
法定代表人或执行事务合伙人	杭州鑫山投资管理有限公司
住所或主要经营场所	浙江省湖州市安吉县递铺街道阳光大道 3655 号一楼（自主申报）
经营范围	企业管理（依法须经批准的项目，经相关部门批准后方可开展经营活动）

2) 机构股东出资结构:

序号	股东（出资人）	认缴资本（元）	实缴资本（元）	持股（出资）比例
1	鑫山投资	139,000	139,000	1.11%
2	苏英	9,266,000	9,266,000	74.13%
3	孙洁	694,000	694,000	5.55%
4	郭冬云	370,000	370,000	2.96%
5	王思圆	370,000	370,000	2.96%
6	吴加龙	324,000	324,000	2.59%
7	尹作凯	250,000	250,000	2.00%
8	陈建伟	250,000	250,000	2.00%
9	沈小园	232,000	232,000	1.86%
10	叶静琦	125,000	125,000	1.00%
11	周现锋	100,000	100,000	0.80%
12	王雪祥	100,000	100,000	0.80%
13	周雷	100,000	100,000	0.80%
14	苏弢	100,000	100,000	0.80%
15	范丽莎	50,000	50,000	0.40%
16	王撒撒	10,000	10,000	0.08%

17	方旭	10,000	10,000	0.08%
18	洪雪萍	10,000	10,000	0.08%
合计	-	12,500,000	12,500,000	100.00%

(3) 民生投资

1) 基本信息:

名称	民生证券投资有限公司
成立时间	2013年5月21日
类型	有限责任公司（法人独资）
统一社会信用代码	91110000069614203B
法定代表人或执行事务合伙人	王卫
住所或主要经营场所	深圳市罗湖区桂园街道深南东路5016号京基一百大厦A座6701-01A单元
经营范围	一般经营项目是：项目投资，投资管理。

2) 机构股东出资结构:

序号	股东（出资人）	认缴资本（元）	实缴资本（元）	持股（出资）比例
1	民生证券股份有限公司	4,000,000,000	4,000,000,000	100.00%
合计	-	4,000,000,000	4,000,000,000	100.00%

(4) 香椽壹号

1) 基本信息:

名称	安徽香椽成长壹号股权投资合伙企业（有限合伙）
成立时间	2021年9月7日
类型	有限合伙企业
统一社会信用代码	91340811MA8N6BLU4L
法定代表人或执行事务合伙人	安徽香椽私募基金管理有限公司
住所或主要经营场所	安徽省安庆市宜秀区大桥街道文苑路188号筑梦新区联创中心8层
经营范围	一般项目：以自有资金从事投资活动；创业投资（限投资未上市企业）；以私募基金从事股权投资、投资管理、资产管理等活动（须在中国证券投资基金业协会完成登记备案后方可从事经营活动）（除许可业务外，可自主依法经营法律法规非禁止或限制的项目）

2) 机构股东出资结构:

序号	股东（出资人）	认缴资本（元）	实缴资本（元）	持股（出资）比例
1	安徽香椽私募基金管理有限公司	2,000,000	2,000,000	2.00%
2	孟哲	30,000,000	30,000,000	30.00%
3	何涛	20,000,000	20,000,000	20.00%
4	海南香椽汇鑫管理咨询合伙企业（有限合伙）	15,000,000	15,000,000	15.00%
5	夏立英	11,000,000	11,000,000	11.00%
6	赖忠义	5,000,000	5,000,000	5.00%
7	深圳市天中创想投资发展合伙企业（有限合伙）	5,000,000	5,000,000	5.00%

8	北京保和丰颐管理咨询中心（有限合伙）	5,000,000	5,000,000	5.00%
9	武素梅	3,000,000	3,000,000	3.00%
10	杜江水	2,000,000	2,000,000	2.00%
11	何伟庄	2,000,000	2,000,000	2.00%
合计	-	100,000,000	100,000,000	100.00%

（5） 滕华卓优

1) 基本信息:

名称	杭州滕华卓优股权投资合伙企业（有限合伙）
成立时间	2019 年 7 月 15 日
类型	有限合伙企业
统一社会信用代码	91330127MA2GNPTU92
法定代表人或执行事务合伙人	浙江滕华资产管理有限公司
住所或主要经营场所	浙江省杭州市淳安县千岛湖镇梦姑路 490 号 11 幢 109-6
经营范围	服务：股权投资、股权投资基金管理

2) 机构股东出资结构:

序号	股东（出资人）	认缴资本（元）	实缴资本（元）	持股（出资）比例
1	浙江滕华资产管理有限公司	3,000,000.00	165,180.00	10.00%
2	温作客	14,000,000.00	770,395.06	46.67%
3	周歆忆	5,500,000.00	303,274.94	18.33%
4	连仲明	4,500,000.00	247,770.00	15.00%
5	吕晓继	2,000,000.00	109,675.06	6.67%
6	王竺慧	1,000,000.00	55,504.94	3.33%
合计	-	30,000,000.00	1,651,800.00	100.00%

私募股东备案情况

√适用 □不适用

1、香椽壹号为私募投资基金，其已在中国证券投资基金业协会完成基金备案，基金编号分别为 STQ698，基金类型为创业投资基金；安徽香椽私募基金管理有限公司作为香椽壹号的基金管理人，其已在中国证券投资基金业协会完成私募基金管理人登记，登记编号为 P1072702。

2、滕华卓优为私募投资基金，其已在中国证券投资基金业协会完成基金备案，基金编号分别为 SJN877，基金类型为创业投资基金；浙江滕华资产管理有限公司作为滕华卓优的基金管理人，其已在中国证券投资基金业协会完成私募基金管理人登记，登记编号为 P1070159。

除香椽壹号和滕华卓优外，公司其他股东不属于私募投资基金或私募投资基金管理人。

2、 特殊投资条款情况

√适用 □不适用

2020 年 6 月，舒友控股、苏英分别与民生投资、滕华卓优签署《增资协议之补充协议》，约定股权回购、优先认购权、反稀释条款、随售权等特殊权利安排。同月，舒友控股、苏英分别与高畅、高延庆、田宏军、周黎隽签署《增资协议之补充协议》（以下合称“《补充协议》”），约定股权回购安排。

2022 年 5 月，舒友控股、苏英分别与民生投资、滕华卓优、高畅、高延庆、田宏军、周黎隽签署《增资协议之补充协议的解除协议》（以下简称“《解除协议》”），确认截至《解除协议》签署之日，不存在任何触发《补充协议》项下股权回购及发生其他特殊权利条款的情形，各方不存在任何纠纷、潜在纠纷或未决事项，并约定《补充协议》自《解除协议》签署之日起终止且在任何情况下均不重新生效。

上述相关各方签署的特殊投资条款未与公司市值挂钩，不存在导致公司控制权发生变化的约定，公司也未作为当事人，不会对公司控制权稳定性、相关义务主体任职资格以及其他公司治理、生产经营事项产生重大不利影响，也不存在损害公司及其他股东利益的情形。截至本公开转让说明书签署之日，上述特殊投资条款已终止且自始无效，解除过程不存在争议或潜在纠纷，目前公司不存在有效的特殊投资条款或附条件恢复条款。

综上，公司特殊投资条款终止符合《全国中小企业股份转让系统股票挂牌审核业务规则适用指引第 1 号》等相关规定。

3、 股东适格性核查

序号	股东名称	是否适格	是否为员工持股平台	具体情况
1	舒友控股	是	否	—
2	苏英	是	否	—
3	满觉枫	是	是	员工持股平台，不存在以非公开方式向合格投资者募集资金设立的情形，不存在资产由私募基金管理人管理的情形，也未担任任何私募基金的管理人，其不属于私募基金或私募基金管理人，不需按照《私募投资基金监督管理暂行办法》及《私募投资基金管理人登记和基金备案办法（试行）》的规定履行登记或备案手续。
4	高延庆	是	否	—
5	民生投资	是	否	—
6	香椽壹号	是	否	私募基金（已备案）

7	娄杭	是	否	—
8	王苏	是	否	—
9	叶开文	是	否	—
10	周黎隽	是	否	—
11	滕华卓优	是	否	私募基金（已备案）
12	田宏军	是	否	—

4、其他情况说明

事项	是或否
公司及子公司是否存在 VIE 协议安排	否
是否存在控股股东为境内外上市公司	否
公司、重要控股子公司、控股股东及实际控制人是否存在股东超过 200 人的情形	否
公司及子公司是否存在工会或职工持股会持股	否

具体情况说明

☐适用 ☒不适用

四、 公司股本形成概况

（一） 公司设立情况

1、有限公司设立情况

舒友有限于 2009 年 12 月 29 日在安吉县工商行政管理局注册登记，取得注册号为“330523000028716”《企业法人营业执照》，舒友有限设立时的名称为“安吉舒友医疗科技有限公司”，公司性质为有限责任公司，法定代表人为苏德志，注册资本为 200 万元，住所为安吉经济开发区健康产业园，经营范围为“许可经营项目：无，一般经营项目：医疗器械研发；技术转让；咨询服务。（上述经营范围不含国家法律法规规定禁止、限制和许可经营的项目）”。

2009 年 12 月 29 日，舒友有限办理完成设立相关工商登记。

舒友有限设立时，其股权结构如下表所示：

序号	股东名称	出资额（万元）	出资比例
1	浙江舒友电子医疗科技有限公司	200.00	100.00%
合计		200.00	100.00%

2、股份公司设立情况

公司系由舒友有限整体变更设立的股份有限公司。

2020 年 7 月 2 日，舒友有限召开股东会，全体股东同意拟将公司类型由有限责任

公司整体变更为股份有限公司。

2020年7月27日，天健出具“天健审〔2020〕9066号”《审计报告》。经审计，截至2020年6月30日，舒友有限经审计后的净资产值为127,915,088.57元。

2020年7月27日，坤元出具“坤元评报〔2020〕435号”《资产评估报告》，以2020年6月30日为评估基准日，舒友有限经评估后的资产净额评估值为133,063,718.90元。

2020年7月27日，舒友有限全体股东作为发起人共同签署了《浙江舒友仪器有限公司变更设立为股份有限公司之发起人协议》（以下简称“发起人协议”），全体发起人同意以其各自拥有的舒友有限截至2020年6月30日经审计的净资产作为出资，将舒友有限整体变更为股份有限公司。本次整体变更以天健出具的“天健审[2020]9066号”《审计报告》确认的截至2020年6月30日的舒友有限的净资产127,915,088.57元，按4.2638：1的比例折合股本总额3,000万股，每股面值1元，余额97,915,088.57元计入资本公积。公司各股东的持股比例不变。

2020年8月7日，天健出具“天健验[2020]302号”《验资报告》，对股份公司股本总额予以审验确认。2020年8月12日，公司召开创立大会暨第一次股东大会，审议通过《浙江舒友仪器设备股份有限公司章程》等议案。

2020年8月20日，公司取得湖州市市场监督管理局核发统一社会信用代码为“9133052369951352X9”的《营业执照》。

整体变更设立时，公司的股权结构如下：

序号	股东名称	出资额（万元）	出资比例
1	浙江舒友控股有限公司	2,092.50	69.75%
2	苏英	401.85	13.40%
3	安吉满觉枫企业管理合伙企业（有限合伙）	253.80	8.46%
4	高延庆	95.70	3.19%
5	民生证券投资有限公司	60.00	2.00%
6	娄杭	22.50	0.75%
7	王苏	21.15	0.71%
8	周黎隽	15.00	0.50%
9	杭州滕华卓优股权投资合伙企业（有限合伙）	15.00	0.50%
10	高畅	15.00	0.50%

11	田宏军	7.50	0.25%
合计		3,000.00	100.00%

（二）报告期内的股本和股东变化情况

1、报告期初，公司的股东及股权结构

报告期初，公司的股本结构如下：

序号	股东名称	出资额（万元）	出资比例
1	浙江舒友控股有限公司	2,092.50	69.75%
2	苏英	401.85	13.40%
3	安吉满觉枫企业管理合伙企业（有限合伙）	253.80	8.46%
4	高延庆	95.70	3.19%
5	民生证券投资有限公司	60.00	2.00%
6	娄杭	22.50	0.75%
7	王苏	21.15	0.71%
8	周黎隽	15.00	0.50%
9	杭州滕华卓优股权投资合伙企业（有限合伙）	15.00	0.50%
10	高畅	15.00	0.50%
11	田宏军	7.50	0.25%
合计		3,000.00	100.00%

2、2022 年 11 月，舒友仪器股权转让

2022 年 11 月 2 日，公司、舒友控股与香椽壹号签署《股份转让协议》，约定舒友控股将其所持公司 30 万股股份（占公司总股本的 1%）以 660 万元价格转让给香椽壹号。

2022 年 11 月 2 日，公司、高畅与叶开文签署《股份转让协议》，约定高畅将其所持公司 15 万股股份（占公司总股本的 0.5%）以 330 万元价格转让给叶开文。

本次股份转让完成后，公司股本结构如下表所示：

序号	股东名称	出资额（万元）	出资比例
1	浙江舒友控股有限公司	2,062.50	68.75%
2	苏英	401.85	13.40%
3	安吉满觉枫企业管理合伙企业（有限合伙）	253.80	8.46%

4	高延庆	95.70	3.19%
5	民生证券投资有限公司	60.00	2.00%
6	安徽香椽成长壹号股权投资合伙企业（有限合伙）	30.00	1.00%
7	娄杭	22.50	0.75%
8	王苏	21.15	0.71%
9	叶开文	15.00	0.50%
10	周黎隽	15.00	0.50%
11	杭州滕华卓优股权投资合伙企业（有限合伙）	15.00	0.50%
12	田宏军	7.50	0.25%
合计		3,000.00	100%

（三） 区域股权市场或其他交易场所挂牌情况

√适用 □不适用

公司存在场外交易市场挂牌的情况，舒友仪器曾于 2013 年 10 月在浙江省股权交易中心创业板挂牌展示，于 2018 年 3 月完成摘牌，期间未发生融资交易。

2024 年 3 月，浙江省股权交易中心有限公司核发《关于接受“舒友仪器”在浙江“专精特新”板入板培育的通知》（浙股交股字[2024]24 号），接受公司在浙江省股权交易中心浙江“专精特新”板入板培育，企业代码：818930。

2024 年 3 月，浙江省股权交易中心有限公司出具《“舒友仪器”在挂牌展示期间相关情况的证明》：“挂牌展示期间，该公司未曾在本中心进行股权交易或募集资金的行为，此外亦不存在违反本中心相关业务规则的情况”。

（四） 在全国股转系统摘牌后重新申报情况

□适用 √不适用

（五） 股权激励情况或员工持股计划

√适用 □不适用

截至本公开转让说明书签署之日，公司存在通过员工持股平台满觉枫实施股权激励计划，相关股权激励已实施完毕，具体情况如下：

1、激励目的

为进一步健全和完善公司的法人治理结构与激励约束机制,增强公司核心经营团队以及骨干员工对公司持续、健康发展的责任感、使命感,有效地将股东利益、公司利益和员工个人利益结合在一起,使各方共同关注公司的长远发展,共享公司的发展成果。

2、激励对象

激励对象为在公司(含下属子公司)能对公司产生重大影响的核心经营团队以及骨干员工,主要包括公司中高层管理人员、核心技术及业务骨干员工。

3、审议程序和授予价格

2017年12月8日,经舒友有限股东会决议,同意舒友有限增加注册资本277.7778万元,其中同意员工持股平台满觉枫按5元/1元注册资本的价格认缴舒友有限250万元新增注册资本。

2017年12月26日,天健出具“天健验[2017]577号”《验资报告》,经审验,截至2017年12月25日止,舒友有限已收到股东满觉枫以货币缴纳上述出资。

4、股权激励对应股份数量

截至本公开转让说明书签署之日,满觉枫持有公司253.80万股股份,占公司总股本的8.46%,满觉枫的基本情况参见本节之“三、公司股权结构”之“(五)其他情况”之“1、机构股东情况”之“(1)满觉枫”。

5、股权激励对公司经营状况、财务状况、控制权变化等方面的影响

(1) 对公司经营状况的影响

公司通过设立员工持股平台实施股权激励,建立、健全了激励机制,充分调动了公司中高层管理人员及骨干员工的工作积极性,保证管理团队和人才队伍的稳定,有利于公司长期稳定发展。

(2) 对公司财务状况的影响

截至本公开转让说明书签署之日,上述股权激励已经实施完毕,并已确认相关股份支付费用。公司针对本次股权激励不涉及报告期内确认股份支付费用,该股权激励未对报告期内财务状况产生重大不利影响。

(3) 对公司控制权变化的影响

股权激励实施前后，公司控股股东、实际控制人未发生变化，股权激励对公司控制权变化无影响。

（六）其他情况

事项	是或否
公司是否曾擅自公开或者变相公开发行证券	否
公司是否曾存在代持	否
公司是否（曾）存在工会、职工持股会持股或自然人股东人数较多的情形	否
公司是否（曾）存在非货币出资	是
公司是否曾存在出资瑕疵	否
公司是否曾涉及国有企业、集体企业改制	否
公司历史沿革是否涉及国资、外资、集体股东出资	否
公司是否（曾）存在红筹架构	否
公司是否存在分立、合并事项	否

具体情况说明：

√适用 □不适用

1、公司非货币出资情况

2017年12月15日，舒友有限股东舒友控股作出股东决定，同意舒友有限增加注册资本2,000万元；同意由舒友控股分别以房屋所有权、土地使用权认缴新增的注册资本1,347万元、653万元。

2017年11月30日，坤元出具“坤元评报〔2017〕666号”《资产评估报告》，确认截至2017年10月31日，上述土地使用权、房屋所有权的评估价值为22,701,900元。

2017年12月15日，舒友有限与舒友控股签署《土地房产作价入股及增资协议》，双方同意由舒友控股以其拥有的位于递铺街道阳光大道东段3689号面积为19,948平方米的土地使用权及其上建筑面积为12,917.13平方米的房屋所有权向舒友有限进行增资，前述土地使用权、房屋所有权的评估价值为22,701,900元，双方经协商同意以21,874,531.89元作价认缴舒友有限新增注册资本2,000万元，剩余1,874,531.89元计入资本公积。上述作价与评估价值的差额827,368.11元系出资资产对应的增值税进项税，根据上述协议的约定舒友控股同意放弃上述增值税对应的作价。

2017年12月20日，天健出具“天健验〔2017〕537号”《验资报告》，经审验，截至2017年12月19日止，舒友有限已收到股东舒友控股以实物、土地使用权分别缴纳出资14,731,674.75元、7,142,857.14元，其中新增注册资本2,000万元，1,874,531.89元。

元计入资本公积，舒友有限累计注册资本（实收资本）为 2,500 万元。

2017 年 12 月 20 日，舒友有限就本次增资事宜完成工商变更登记。

2、国有股东情况

截至本公开转让说明书签署日，公司的股东民生投资为民生证券股份有限公司的全资子公司。根据国联证券（601456.SH）披露的公告，民生证券股份有限公司第一大股东于 2023 年 12 月经中国证监会核准变更为无锡市国联发展（集团）有限公司（系国有全资企业），无锡市国联发展（集团）有限公司持有民生证券股份有限公司 30.49% 股份，对民生证券股份有限公司不形成控制关系，民生证券股份有限公司属于其参股证券公司，民生证券没有控股股东和实际控制人。

鉴于：（1）民生投资入股公司的时点为 2020 年 6 月，早于无锡市国联发展（集团）有限公司成为民生证券股份有限公司第一大股东的时点，当时民生投资不属于《上市公司国有股权监督管理办法》（国资委、财政部、证监会令第 36 号）第三条认定的国有股东，也不属于《企业国有资产交易监督管理办法》（国资委、财政部令第 32 号）第四条认定的国有及国有控股企业、国有实际控制企业，因此民生投资入股公司时不存在需要履行评估或者取得国资管理部门批复的情形；（2）2023 年 12 月无锡市国联发展（集团）有限公司成为民生证券股份有限公司第一大股东后，民生证券股份有限公司的国有全资或独资股东合计持股比例未超过 50%，作为第一大股东的无锡市国联发展（集团）有限公司亦未对其构成实际支配，民生证券无控股股东或实际控制人，民生投资不属于《上市公司国有股权监督管理办法》《企业国有资产交易监督管理办法》认定的国有股东，且 2023 年 12 月之后公司股权结构未发生过变化，因此民生投资不存在因国有资产出资及变动等需要评估或者取得国资管理部门批复的情形。

五、 报告期内的重大资产重组情况

☐适用 ☒不适用

其他事项披露

☐适用 ☒不适用

六、 公司控股子公司或纳入合并报表的其他企业、参股企业的基本情况

（一） 公司控股子公司或纳入合并报表的其他企业

☒适用 ☐不适用

1、 湖南依多科医疗器械有限公司

成立时间	2020 年 3 月 20 日
住所	浏阳经济技术开发区湘台路 18 号长沙 E 中心一期综合楼 445 号
注册资本	7,020,000.00 元
实缴资本	900,000.00 元
主要业务	尚未实际开展经营
与公司业务的关系	尚未实际开展经营
股东构成及持股比例	舒友仪器持有 100% 股权

最近一年及一期财务数据

单位：万元

项目	2023 年 9 月 30 日	2022 年 12 月 31 日
总资产	11.09	10.97
净资产	11.09	10.97
项目	2023 年 1 月—9 月	2022 年度
营业收入	—	—
净利润	0.12	-29.91
最近一年及一期财务数据是否经审计	是（经天健审计）	

2、 西安威力医疗器械有限公司

成立时间	2017 年 11 月 2 日
住所	西安经济技术开发区草滩生态产业园弘业一路 1258 号
注册资本	7,020,000.00 元
实缴资本	4,420,000.00 元
主要业务	主要从事电外科手术医疗器械的生产、销售
与公司业务的关系	电外科手术医疗器械的生产、销售
股东构成及持股比例	舒友仪器持有 100% 股权

最近一年及一期财务数据

单位：万元

项目	2023 年 9 月 30 日	2022 年 12 月 31 日
总资产	208.81	258.81
净资产	102.65	38.78
项目	2023 年 1 月—9 月	2022 年度
营业收入	269.19	146.24

净利润	63.87	-62.30
最近一年及一期财务数据是否经审计	是（经天健审计）	

3、杭州涌森医疗器械科技有限公司

成立时间	2011 年 7 月 20 日
住所	浙江省杭州市江干区九环路 31-1 号 4 幢 422 室
注册资本	2,000,000.00 元
实缴资本	2,000,000.00 元
主要业务	尚未实际开展经营
与公司业务的关系	尚未实际开展经营
股东构成及持股比例	舒友仪器持有 100% 股权

最近一年及一期财务数据

单位：万元

项目	2023 年 9 月 30 日	2022 年 12 月 31 日
总资产	134.05	139.46
净资产	134.05	139.46
项目	2023 年 1 月—9 月	2022 年度
营业收入	-	-
净利润	-5.41	-9.23
最近一年及一期财务数据是否经审计	是（经天健审计）	

其他情况

√适用 □不适用

公司于 2024 年 3 月 6 日成立新加坡全资子公司舒友（新加坡）医疗科技发展有限公司，注册资本为 49 万新币，主要用于对外贸易业务。

公司就投资新加坡舒友相关事项已取得浙江省商务厅核发的编号为“境外投资证第 N3300202400126 号”的《企业境外投资证书》和安吉县发展和改革局核发的编号为“发改境外备字[2024]第 8 号”的《安吉县发展和改革局关于境外投资项目备案通知书》，依法办理了境外投资备案手续以及外汇登记手续。

（二）参股企业

√适用 □不适用

序号	参股公司名称	公司持股比例	公司出资金额（万元）	公司入股时间	参股公司控股方	主要业务	与公司主要业务关系
1	杭州同泉物联网技术有限公司	17.20%	303.00	2018 年 12 月 28 日	邓小建	智能输液监测系统	无
2	杭州公健知识产权服务中心有限	8.00%	5.00	2022 年 1 月 6 日	无控股股东，第一大股东为浙江东方基因生物	知识产权服务	无

	公司				制品股份有限公司持有杭州公建 20%的股份		
--	----	--	--	--	-----------------------	--	--

其他情况

☐适用 ☒不适用

七、 公司董事、监事、高级管理人员

序号	姓名	职务	任期开始时间	任期结束时间	国家或地区	境外居留权	性别	出生年月	学历	职称
1	苏英	董事长、总经理	2023年8月12日	2026年8月11日	中国	否	女	1961年12月	硕士	-
2	王苏	董事	2023年8月12日	2026年8月11日	中国	否	女	1991年10月	本科	-
3	孙洁	董事	2023年8月12日	2026年8月11日	中国	否	女	1970年5月	本科	-
4	郭冬云	董事	2023年8月12日	2026年8月11日	中国	否	女	1982年11月	本科	-
5	徐志民	独立董事	2023年8月12日	2026年8月11日	中国	否	男	1957年3月	硕士	-
6	周亚力	独立董事	2023年8月12日	2026年8月11日	中国	否	男	1961年11月	本科	-
7	施国敏	独立董事	2023年11月10日	2026年8月11日	中国	否	男	1980年12月	博士	-
8	尹作凯	监事会主席	2023年8月12日	2026年8月11日	中国	否	男	1987年7月	本科	-
9	吴加龙	监事	2023年8月12日	2026年8月11日	中国	否	男	1988年6月	本科	-
10	王雪祥	职工代表监事	2023年8月12日	2026年8月11日	中国	否	男	1988年4月	本科	-
11	娄杭	副总经理、财务总监、董事会秘书	2023年8月17日	2026年8月16日	中国	否	男	1977年9月	本科	高级会计师

续：

序号	姓名	职业（创业）经历
1	苏英	苏英女士，1961年出生，中国国籍，无境外永久居留权，硕士学历，湖州市2021年“南太湖本土高层次人才特殊支持计划”科技创业领军人才，浙江省药学会医疗器械专业委员会副主任委员，浙江药学会教育专业委员会委员。1981年9月至2016年12月，任职于浙江大学医学院附属第二医院，从事临床、实验、护理、医院感染管理、教育与科研管理等工作；2009年12月至2017年10月，任舒友有限监事；2017年10月至2020年8月，任舒友有限执行董事兼总经理；2020年8月至今，任舒友仪器董事长兼总经理。
2	王苏	王苏女士，1991年出生，中国国籍，无境外永久居留权，本科学历。2013年7月至2016年3月，任舒友有限外贸业务员；2016年4月至今，任顾家家居股份有限公司外贸区域负责人；2020年8月至今，任舒友仪器董事。
3	孙洁	孙洁女士，1970年出生，中国国籍，无境外永久居留权，本科学历。1990年7月至2003年11月，任杭州东宝电器集团公司财务处处长；2003年12月至2004年12月，任浙江巨都集团有限公司财务部经理；2005年1月至2013年7月，任

		杭州外海集团有限公司子公司财务总监；2013年8月至2014年12月，任浙江雄邦科技股份有限公司投融资总监；2015年1月至2015年12月，任舒友有限财务负责人；2016年1月至2017年12月，任浙江省妇女儿童基金会办公室主任兼财务负责人；2017年12月至2020年8月，任舒友有限总经理助理、运营总监；2020年8月至今，任舒友仪器董事、总经理助理、运营总监。
4	郭冬云	郭冬云女士，1982年出生，中国国籍，无境外永久居留权，本科学历。2003年6月至2009年11月，任杭州舒友电子科技有限公司商务部经理；2009年12月至今进入本公司，现任舒友仪器商务部总监；2023年8月至今，任舒友仪器董事。
5	徐志民	徐志民先生，1957年出生，中国国籍，无境外永久居留权，硕士学历。1980年3月至1982年8月，任上海深井泵厂工人；1986年7月至1988年4月，任上海市华夏律师事务所律师；1996年4月至1996年12月，任上海速特99化工有限公司人事主管；1997年1月至今，任上海徐志民律师事务所负责人；2012年7月至2020年7月，任尼德克医疗器械贸易（上海）有限公司监事；2020年8月至今，任舒友仪器独立董事。
6	周亚力	周亚力先生，1961年出生，中国国籍，无境外永久居留权，本科学历，会计学副教授，中国注册会计师。1984年8月至今，于浙江工商大学任教；1994年至1998年，兼任浙江国华会计事务所注册会计师；2015年5月至2021年5月任顺发恒业股份公司独立董事；2017年5月至2023年5月任浙江健盛集团股份有限公司独立董事；2017年8月至2023年7月任海峡创新互联网股份有限公司独立董事；2020年3月至2023年1月任浙江优全护理用品科技股份有限公司独立董事；2020年5月至2022年12月任浙江仙通橡塑股份有限公司独立董事；2021年7月至今，任宁波远洋运输股份有限公司独立董事；2023年11月至今，任杭州奥泰生物技术股份有限公司独立董事；2023年8月至今，任舒友仪器独立董事。
7	施国敏	施国敏先生，1980年出生，中国国籍，无境外永久居留权，博士学历。2004年7月至2005年10月，任美敦力中国有限公司临床专员；2009年12月至2012年4月，任易凯资本有限公司投资经理；2012年5月至2014年3月，任建银国际医疗基金投资副总监；2014年4月至2019年9月，任华盖医疗基金董事总经理；2021年8月至2022年3月，任华润医药集团投资部总经理；2022年3月至2023年10月，任兴科蓉控股有限公司副总裁；2023年11月至今，任舒友仪器独立董事。
8	尹作凯	尹作凯先生，1987年出生，中国国籍，无境外永久居留权，本科学历。2012年10月至2013年9月，任上海汤臣塑胶实业有限公司工艺技术员；2013年9月至2015年5月，任上海友谊卷笔刀有限公司金工车间主管；2015年5月至2020年8月，任舒友有限工程技术部长；2020年9月至2022年1月，任舒友仪器研发部长；2022年1月至2023年1月，任舒友仪器产品开发经理（高级）兼项目经理（高级）；2023年1月至今，任舒友仪器研发部门经理；2020年8月至今，任舒友仪器监事会主席。
9	吴加龙	吴加龙先生，1988年出生，中国国籍，无境外永久居留权，本科学历。2010年7月至2011年12月，任舒友有限体系专员；2012年1月至2014年12月，任舒友有限品质主管；2015年1月至2021年1月，任舒友仪器质管部副部长和部长；2022年1月至2023年11月，任舒友仪器注册法规部部长；2023年11月至今，任舒友仪器品质中心副总监；2020年8月至今，任舒友仪器监事；2017年11月至今，任西安威力执行董事、总经理；2020年3月至今，任湖南依多科公司执行董事、总经理。
10	王雪祥	王雪祥先生，1988年出生，中国国籍，无境外永久居留权，本科学历。2010年7月至2014年12月，任舒友有限人事行政专员；2015年1月至2018年4月，任舒友有限人事主管；2018年5月至2020年8月，任舒友有限人事经理；2020年8月至今，任舒友仪器监事、人事经理。
11	娄杭	娄杭先生，1977年出生，中国国籍，无境外永久居留权，本科学历，高级会计师、中国注册会计师。2000年7月至2014年4月历任天健会计师事务所（特殊普通

		合伙) 审计员、高级审计员、项目经理、高级项目经理、经理、高级经理; 2014 年 4 月至 2020 年 6 月任浙江奥翔药业股份有限公司副总经理、董事会秘书、财务负责人; 2017 年 12 月至 2024 年 2 月任浙江新中港热电股份有限公司独立董事; 2019 年 4 月至 2022 年 5 月任迈得医疗工业设备股份有限公司独立董事; 2019 年 1 月至今任浙江皇马科技股份有限公司独立董事; 2019 年 4 月至今任浙江涛涛车业股份有限公司独立董事; 2019 年 6 月至今任泰瑞机器股份有限公司独立董事; 2023 年 1 月至今任纳百川新能源股份有限公司独立董事。2020 年 6 月至 2020 年 8 月, 任舒友有限财务负责人; 2020 年 8 月至今, 任舒友仪器副总经理、财务总监、董事会秘书。
--	--	--

八、最近两年及一期的主要会计数据和财务指标简表

项目	2023 年 9 月 30 日	2022 年 12 月 31 日	2021 年 12 月 31 日
资产总计 (万元)	31,715.15	27,790.34	22,833.13
股东权益合计 (万元)	28,469.76	24,503.15	19,744.08
归属于申请挂牌公司的股东权益合计 (万元)	28,469.76	24,503.15	19,744.08
每股净资产 (元)	9.49	8.17	6.58
归属于申请挂牌公司股东的每股净资产 (元)	9.49	8.17	6.58
资产负债率	10.23%	11.83%	13.53%
流动比率 (倍)	10.45	7.50	6.29
速动比率 (倍)	9.61	6.82	5.66
项目	2023 年 1 月 —9 月	2022 年度	2021 年度
营业收入 (万元)	15,107.79	18,891.58	17,323.81
净利润 (万元)	5,166.61	5,959.08	5,465.13
归属于申请挂牌公司股东的净利润 (万元)	5,166.61	5,959.08	5,465.13
扣除非经常性损益后的净利润 (万元)	4,997.34	5,743.76	5,388.89
归属于申请挂牌公司股东的扣除非经常性损益后的净利润 (万元)	4,997.34	5,743.76	5,388.89
毛利率	54.74%	51.06%	54.79%
加权净资产收益率	19.46%	27.06%	31.43%
加权平均净资产收益率 (扣除非经常性损益)	18.82%	26.08%	30.99%
基本每股收益 (元/股)	1.72	1.99	1.82
稀释每股收益 (元/股)	1.72	1.99	1.82
应收账款周转率 (次)	16.87	21.38	33.94
存货周转率 (次)	2.98	4.36	4.62
经营活动产生的现金流量净额 (万元)	6,085.18	5,270.74	5,493.58
每股经营活动产生的现金流量净额 (元/股)	2.03	1.76	1.83
研发投入金额 (万元)	850.15	889.37	825.03
研发投入占营业收入比例	5.63%	4.71%	4.76%

注：计算公式

- 1、每股净资产=净资产/期末股本总数
- 2、归属于申请挂牌公司股东的每股净资产=归属于申请挂牌公司的净资产/期末股本总数
- 3、资产负债率=负债总额/资产总额 (合并口径)
- 4、流动比率=流动资产/流动负债
- 5、速动比率=(流动资产-存货)/流动负债
- 6、毛利率=(营业收入-营业成本)/营业收入

7、加权平均净资产收益率=	$P / (E_0 + NP \div 2 + E_i \times M_i \div M_0 - E_j \times M_j \div M_0 \pm E_k \times M_k \div M_0)$
其中：P 分别对应于归属于公司普通股股东的净利润或扣除非经常性损益后归属于公司普通股股东的净利润；NP 为归属于公司普通股股东的净利润；E ₀ 为归属于公司普通股股东的期初净资产；E _i 为报告期发行新股或债转股等新增的、归属于公司普通股股东的净资产；E _j 为报告期回购或现金分红等减少的、归属于公司普通股股东的净资产；M ₀ 为报告期月份数；M _i 为新增净资产下一月份起至报告期期末的月份数；M _j 为减少净资产下一月份起至报告期期末的月份数；E _k 为因其他交易或事项引起的净资产增减变动；M _k 为发生其他净资产增减变动下一月份起至报告期期末的月份数。	
8、基本每股收益=	$P \div S$
S=S ₀ +S ₁ +S _i ×M _i ÷M ₀ —S _j ×M _j ÷M ₀ —S _k	
其中：P 为归属于公司普通股股东的净利润或扣除非经常性损益后归属于普通股股东的净利润；S 为发行在外的普通股加权平均数；S ₀ 为期初股份总数；S ₁ 为报告期因公积金转增股本或股票股利分配等增加股份数；S _i 为报告期因发行新股或债转股等增加股份数；S _j 为报告期因回购等减少股份数；S _k 为报告期缩股数；M ₀ 为报告期月份数；M _i 为增加股份下一月份起至报告期期末的月份数；M _j 为减少股份下一月份起至报告期期末的月份数。	
9、稀释每股收益：	公司不存在稀释性潜在普通股。
10、应收账款周转率=	营业收入/应收账款期初期末平均余额（计提减值准备前）
11、存货周转率=	营业成本/存货期初期末平均余额（计提跌价准备前）
12、每股经营活动产生的现金流量=	经营活动产生的现金流量净额/期末股本总额

九、 报告期内公司债券发行及偿还情况

☐适用 ☒不适用

十、 与本次挂牌有关的机构

（一） 主办券商

机构名称	国金证券
法定代表人	冉云
住所	成都市青羊区东城根上街 95 号
联系电话	021-68826801
传真	021-68826800
项目负责人	钱进
项目组成员	厉晓敏、陈关武、王天佐、刘可欣

（二） 律师事务所

机构名称	浙江天册律师事务所
律师事务所负责人	章靖忠
住所	浙江省杭州市杭大路 1 号黄龙世纪广场 A 座 11 楼
联系电话	0571-87901111
传真	0571-87901500
经办律师	张声、孔舒榭

（三） 会计师事务所

机构名称	天健会计师事务所（特殊普通合伙）
执行事务合伙人	王国海
住所	浙江省杭州市西湖区灵隐街道西溪路 128 号
联系电话	0571-88216888

传真	0571-88216999
经办注册会计师	叶喜撑、陈小辉

（四）资产评估机构

√适用 □不适用

机构名称	坤元资产评估有限公司
法定代表人	俞华开
住所	杭州市西溪路 128 号 901 室
联系电话	0571-81726310
传真	-
经办注册评估师	应丽云、林蕾

（五）证券登记结算机构

机构名称	中国证券登记结算有限责任公司北京分公司
负责人	周宁
住所	北京市西城区金融大街 26 号金阳大厦 5 层
联系电话	4008058058
传真	010-50939716

（六）证券交易场所

机构名称	全国中小企业股份转让系统有限责任公司
法定代表人	周贵华
住所	北京市西城区金融大街丁 26 号金阳大厦
联系电话	010-63889512
传真	010-63889514

（七）做市商

□适用 √不适用

第二节 公司业务

一、 主要业务、产品或服务



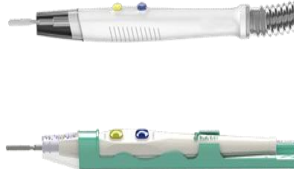

（一） 主营业务




主营业务	电外科手术医疗器械的研发、生产与销售
<p>公司主要从事电外科手术医疗器械的研发、生产与销售，主要产品为手术解剖器及手术解剖器配件。手术解剖器包括常规型、PMOD 系列、双极电凝镊、聚能精准型等四大类产品，应用领域已覆盖肝胆外科、胃肠外科、肛肠外科、乳腺外科、神经外科、骨科、耳鼻咽喉科等科室；同时公司还配套销售电极板、电极等手术解剖器配件产品。2023 年，公司产品进一步延伸至手术解剖器主机系列，与现有业务形成协同发展。</p> <p>公司主要产品起源于由彭淑牖、苏英等主持完成的“刮吸手术解剖法的建立与多功能手术解剖器的研制”项目，该项目旨在通过研制简单实用的手术器械以改进传统手术方法，在 2001 年荣获国家技术发明奖二等奖，于 2002 年通过国家卫生部“十年百项”计划的验收并继续推广。</p> <p>公司系工业和信息化部认定的“国家级专精特新小巨人”企业，并入选了浙江省经济和信息化厅评定的“2022 年度‘浙江制造精品’名单”和“2023 年浙江省制造业单项冠军培育企业名单”。经过十余年的行业深耕，公司在高频电刀领域积累了丰富的产品开发经验和完备的设备基础条件，陆续形成了多功能集成技术、吸烟及吸引技术、集成光源技术、不粘技术、电极多维度弯曲技术和高频电极自动化工作技术等多项行业内领先的核心技术。截至报告期末，公司及其子公司已取得专利 97 项，其中发明专利 9 项，实用新型专利 46 项，外观设计专利 42 项。</p> <p>公司始终立足于高频电外科领域未被满足的临床需求，坚持以推动手术术式创新、减少病人痛苦、降低医疗成本等为研发导向，不断将来自于医学临床外科手术实践的使用需求转化为具有商业价值的医疗器械产品，推动现代外科手术器械的更新迭代，实现科研成果和产业的深度融合，致力于打造技术领先的电外科手术医疗器械品牌。</p>	

（二） 主要产品或服务



公司主要产品为手术解剖器和手术解剖器配件，上述产品的具体情况如下：

(1) 手术解剖器

产品名称	特点	产品图
常规型手术解剖器	常规型手术解剖器属于单极手术解剖器的一种，具备电切、电凝功能，与高频电刀主机配套用于外科临床手术。该产品可搭配扁形、针状、球形等不同形状、长度的电极，实现对病灶组织的切割和凝血，适用于各个科室的常规普通外科手术。	
PMOD 系列手术解剖器—刮吸型	刮吸型多功能手术解剖器是一款集电切、电凝、推剥、刮耙、吸引等功能于一体的手术解剖器。根据医生手术需要，该产品可对病患组织进行切割与凝血；在进行组织分离时，可通过刀头对组织进行推剥、刮耙等钝性分离；除此以外，还可同步完成手术碎屑、渗液以及手术烟雾的吸除，改变了传统手术中“七刀八剪”的现状，实现“一器多用”的功能。目前，刮吸型多功能手术解剖器已推广应用至胸外科手术如食道癌、肺癌、纵膈肿瘤切除术、慢性脓胸纤维板剥脱等，泌尿外科手术如肾门血管、输尿管解剖等，妇科手术如子宫、卵巢肿瘤切除、盆腔淋巴清扫等，骨科手术如椎板剥离等，神经外科手术如脑膜瘤切除等。	
PMOD 系列手术解剖器—吸烟型	吸烟型手术解剖器系在保持刮吸型多功能手术解剖器原有电凝、电切等功能的基础上，持续探索开展二次开发通过改进并添加吸烟罩等组件而成。相比于刮吸型多功能手术解剖器，吸烟型不具备吸除手术中碎屑和渗液的功能，然而吸烟效果得到显著提升。医生手术时使用吸烟型手术解剖器可以使术中电切、电凝时产生的烟雾被及时吸除，在创造更清晰手术视野的同时保护医护人员健康。该产品适用于各种淋巴结清扫术、胆囊切除术、肝切除术、腹膜后肿瘤切除术、甲状腺及乳房手术等。	
PMOD 系列手术解剖器—电钩型	电钩型手术解剖器可进入人体深部及特殊部位对组织进行电切、电凝、推剥、刮耙和吸引。依据临床需求，该产品可搭配能调节的三通阀装置，通过三通阀装置导入生理盐水清洗组织，同时配合吸引功能，吸除术中产生的组织碎屑、渗液及烟雾，实现“一器多用”，减少术中频繁更换器械的情况，降低对患者的创伤风险，节省手术时间，提高手术质量。电钩型手术解剖器适用于胸外科、胃肠外科、泌尿外科、妇科、肝胆外科等科室的手术。	

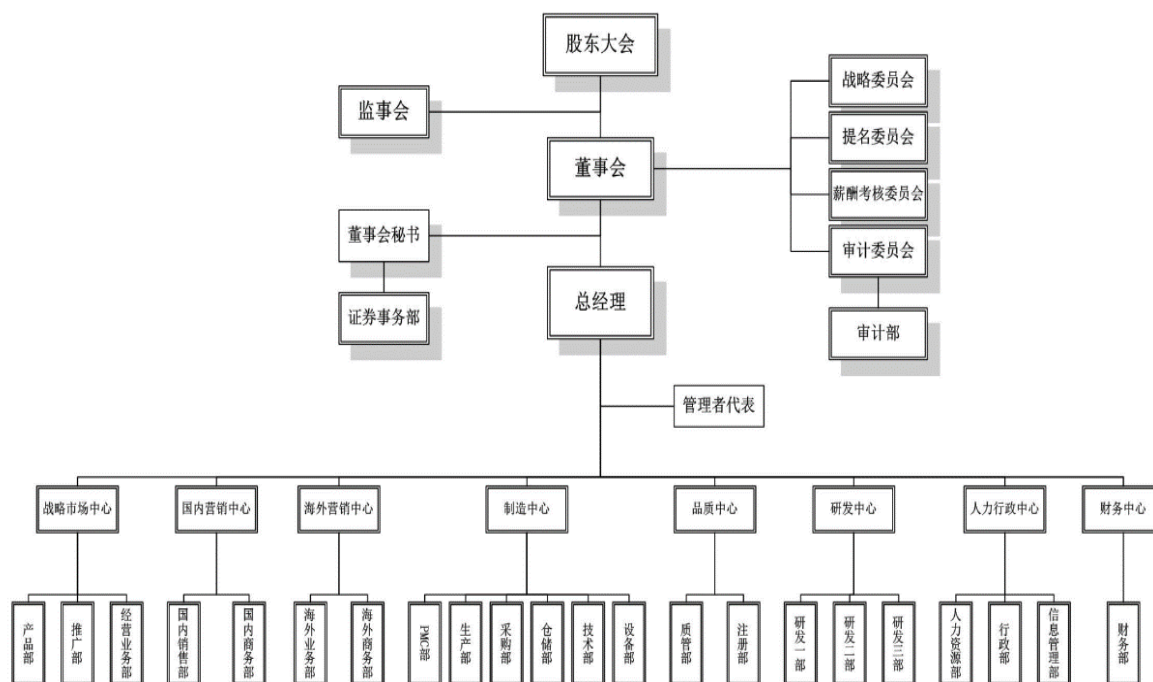
双极电凝镊—普通型	普通型双极电凝镊适用于神经外科、脊柱外科、骨科、耳鼻咽喉头颈外科、整形外科、小儿外科、泌尿外科等精细化手术中的微切割和微止血环节；同时还可搭配滴水管，手术过程中镊尖可渗滴出生理盐水，增加组织导电性，降低手术凝血部位组织的温度，防止多余热量对组织的过度凝结，减少电凝止血时出现的结痂、组织黏附等问题。	
双极电凝镊—高端型	高端型双极电凝镊的镊身整体由合金材料制成，非采用镊尖焊接工艺。由于选取的合金材料兼具高导电、高导热、高强度的特性，高端型双极电凝镊在手术操作中镊尖能够保持较低温度，减少与人体组织的粘连；同时具有较精细的反弹力，可以向医生清晰传递夹闭与分离等触感力度；具有更加微小的捏合力要求，可减轻医生长期握持和操作的疲劳，有效延长医生持续手术的时间。该产品尤其适用于神经外科、脊柱外科、头颈外科、儿科等对防组织粘连要求高的科室手术。	
聚能精准型手术解剖器	聚能精准型手术解剖器具备电凝、电切功能，属于单极手术解剖器的一种。与常规型手术解剖器相比，聚能精准型的电极采用锋利的钨合金针尖，具备熔点高、硬度高和导电性好等特点，能在相对更低的功率下开展手术，甚至可以代替刀片做真皮切开；钨针尖头在高温下不会熔化和变形，能协助医生完成精细部位手术，提高手术质量。聚能精准型手术解剖器主要应用于口腔颌面外科、整形外科、耳鼻咽喉头颈外科、颅底外科、心胸外科等科室。	

（2）配件

产品名称	用途与功能	产品图示
电极板	电极板按照使用者年龄可分为成人电极板、儿童电极板、婴儿电极板三类，并主要由铝箔、舌片、导电胶、泡棉、隔离纸、电线等部件组成。在使用高频电刀系统进行手术时，电极板与人体贴合，形成高频回路电流，由于其接触病人皮肤面积较大，电流密度很低，降低了对人体造成伤害的风险。	
电极	电极系单极手术解剖器的重要组成部分，由不锈钢、钨合金等导电材料与绝缘管、特氟龙材料（不粘涂层）等组成，通过其尖端接触肌体组织时产生的高频、高压电流对组织进行加热，从而起到切割和止血的目的。	

二、 内部组织结构及业务流程

（一） 内部组织结构

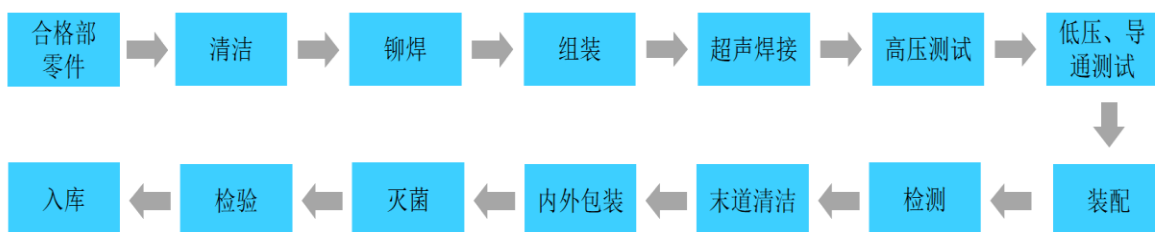


公司各部门的主要职责具体如下：

序号	部门	主要职责
1	战略市场中心	为销售团队提供学术和产品支持；产品调研及市场调查。
2	国内营销中心	执行和落实公司国内销售目标和政策；负责销售团队及销售动作的日常管理。
3	海外营销中心	执行和落实公司国外销售目标和政策；负责销售团队及销售动作的日常管理。
4	制造中心	组织和管理公司生产活动；负责公司产能规划及投放；负责工艺优化及生产效率提升；完成生产任务及目标。
5	品质中心	制定公司质量管理体系及作业规范及相关产品注册工作。
6	研发中心	落实公司研发规划，管理公司研发资源投放，组织协调研发活动；公司产品的升级研发及新产品研发交付。
7	人力行政中心	公司日常行政工作以及据公司发展战略和经营目标，制订符合公司的人力资源战略规划、招聘与配置、培训开发、绩效管理、薪酬福利和员工关系体系。
8	财务中心	依据国家政策、法规及公司战略要求，建立健全经济核算制度，组织开展财务规划与分析、会计核算、资金管理、税务筹划等各项工作，为公司生产经营活动提供财务支持和监管。
9	证券事务部	协助董事会秘书筹备三会、完成与相关监管机构、投资者、中介机构的文件处理、沟通联络和关系维护工作。
10	审计部	负责制定公司内部审计规章制度、工作程序，编制公司年度内审工作计划并组织实施及其他内部审计业务知识培训。

（二）主要业务流程

1、流程图



公司产品系将医学临床外科手术实践的使用需求进行术式创新后转化形成的医疗耗材。公司为研发驱动型企业，产品的质量、性能很大程度上取决于研发设计环节。公司产品的技术核心在于产品的研发设计。

2、外协或外包情况

√适用 □不适用

序号	外协（或外包）厂商名称	外协（或外包）厂商与公司、股东、董监高关联关系	外协（或外包）具体内容	单家外协（或外包）成本及其占外协（或外包）业务总成本比重						是否专门或主要为公司服务	是否对外协（或外包）厂商存在依赖
				2023年1月—9月（万元）	占当期外协（或外包）业务总成本比重	2022年度（万元）	占当期外协（或外包）业务总成本比重	2021年度（万元）	占当期外协（或外包）业务总成本比重		
1	安吉于力五金厂	无	机加工	62.77	75.49%	43.59	65.72%	0.41	1.13%	是	否
2	启欣灭菌技术（平湖）有限公司	无	灭菌	13.80	16.60%	0.60	0.90%	-	-	否	否
3	吴江市新亿宏精密五金电子厂	无	机加工	3.66	4.40%	1.38	2.08%	-	-	否	否
4	浙江安吉垚磊塑业有限公司	无	注塑	2.92	3.51%	2.57	3.88%	-	-	否	否
5	东莞坤键精密五金科技有限公司	无	喷涂	-	-	10.57	15.93%	0.21	0.59%	否	否
6	嘉兴市科邦医用包装有限公司	无	包装物加工	-	-	5.48	8.26%	-	-	否	否
7	上海智裕精密模具有限公司	无	机加工	-	-	1.07	1.61%	32.92	91.05%	否	否
8	余姚市春江电器有限公司	无	电源线加工	-	-	0.36	0.55%	0.04	0.12%	否	否
9	杭州垚磊塑业有限公司	无	注塑	-	-	0.69	1.04%	2.57	7.10%	否	否
10	杭州大琦电子有限公司	无	线路板加工	-	-	0.02	0.03%	-	-	否	否
合计	-	-	-	83.15	100.00%	66.32	100.00%	36.16	100.00%	-	-

具体情况说明

由于公司产品涉及零配件较多，部分零配件加工已形成完善的产业链，针对线切割加工工序、灭菌工序等其他一些技术含量较低、可替代性较强的公司非核心加工工序，公司在综合考虑营业成本的情况下，委托外部厂商协助生产。

报告期内，公司委外加工的费用分别为 36.16 万元、66.32 万元和 83.15 万元，金额较小。其中 2022 年度、2023 年 1-9 月委托加工费用增加的主要原因系公司 2021 年度开发的部分产品进入量产阶段，公司在综合考虑营业成本的情况下委托安吉于力五金厂进行金属板的线切割。

3、其他披露事项

☐适用 ☒不适用

三、与业务相关的关键资源要素

(一) 主要技术

√适用 □不适用

序号	技术名称	技术特色	技术来源	技术应用情况	是否实现规模化生产
1	多功能集成技术	多功能集成技术是运用电学、机械学、材料学等工程技术,将刮、吸、电切、电凝四大类手术方式集聚一体。本技术创新性地将多种器械的手术效果集成在一把手术器械中。	其他	应用于手术解剖器产品	是
2	吸烟及吸引技术	在传统的吸烟和吸引器械基础上,通过流体设计将吸引和吸烟合二为一。在保持足够的吸烟效果基础上,同时实现了对于血液和碎屑的吸引。	自主研发	应用于手术解剖器产品	是
3	集成光源技术	在传统高频电刀笔及其他腔镜器械基础上,将光源与器械相集成。在不影响器械原有功能的基础上,实现光源可视化,优化手术视野,并提供精准手术导航功能。	自主研发	应用于手术解剖器产品	是
4	不粘技术	通过新材料、新结构研发,实现了手术器械可以在低功率的输出下进行流畅的凝切操作;降低热损伤的同时有效降低手术过程中组织会粘连到器械上的风险,本技术可以被广泛地应用于各种单、双极手术解剖器。	自主研发	应用于手术解剖器产品	是
5	电极多维度弯曲技术	多维度弯曲电极可以多角度、多方向弯曲,以更好的适应人体自然腔道;不同于柔性电极,该技术的运用能保持钨针良好的刚性和精确的角度,不仅可以更好的实施精细手术,同时还可以兼顾医生的术式需求,利用刚性的钨针实现一些刺、拨、推、挑等动作。	自主研发	应用于手术解剖器产品	是
6	高频电极自动化工作技术	通过阻抗判断人体组织类型:系统产生的激励信号作用于人体,然后根据反馈电压电流计算出阻抗范围,然后反馈给控制中心进行处理,实现对人体不同组织的检测判断,使得对不同组织进行切割、凝血时,高频电极能够输出不同的能量;从而使得切割、凝血等更加有效,保证手术的安全性。	自主研发	应用于主机产品	否

注:多功能集成技术系在受让取得的基础上,不断完善升级形成。

其他事项披露

□适用 √不适用

（二）主要无形资产

1、 域名

√适用 □不适用

序号	域名	首页网址	网站备案/许可证号	审核通过时间	备注
1	shuyou-china.cn	www.shuyou-china.com	浙 ICP 备 13029664 号-1	2020 年 10 月 28 日	-

2、 土地使用权

√适用 □不适用

序号	土地权证	性质	使用权人	面积 (平米)	位置	取得时间-终止日期	取得方式	是否抵押	用途	备注
1	浙（2021）安吉县不动产权第 0022526 号	国有建设用地	舒友仪器	19,948	递铺街道阳光大道东段 3689 号	2021 年 7 月 2 日-2054 年 3 月 21 日	股东出资	否	工业用地	-
2	浙（2020）杭州市不动产权第 0251159 号	国有建设用地	舒友仪器	4.3	钱江国际时代广场 1 幢 1111 室	2020 年 11 月 19 日-2055 年 11 月 20 日	购置	否	综合（办公）	-

3、 软件产品

□适用 √不适用

4、 账面无形资产情况

√适用 □不适用

序号	无形资产类别	原始金额（元）	账面价值（元）	使用情况	取得方式
1	土地使用权	7,142,857.14	5,993,431.94	使用中	购置
2	专利权	5,730,000.00	-	已到期	购置
3	软件使用权	34,951.46	25,048.62	使用中	购置
合计		12,907,808.60	6,018,480.56	-	-

5、 其他事项披露

□适用 √不适用

（三）公司及其子公司取得的业务许可资格或资质

√适用 □不适用

序号	资质名称	注册号	持有人	发证机关	发证日期	有效期
1	医疗器械生产许可证	浙食药监械生产许 20130150 号	舒友仪器	浙江省药品监督管理局	2021 年 4 月 23 日	2026 年 4 月 22 日
2	医疗器械生产许可证	陕食药监械生产许 20190018 号	西安威力	陕西省药品监督管理局	2019 年 7 月 12 日	2024 年 7 月 11 日

3	第一类医疗器械生产备案凭证	浙湖食药监械生产备 20150029 号	舒友仪器	湖州市市场监督管理局	2020 年 11 月 19 日	-
4	医疗器械经营许可证	浙湖食药监械经营许 20180013 号 浙湖药监械经营许 20230031 号	舒友仪器	湖州市市场监督管理局	2020 年 9 月 4 日 2023 年 3 月 9 日	2023 年 2 月 12 日 2028 年 3 月 8 日
5	第二类医疗器械经营备案凭证	浙湖食药监械经营备 20200381 号	舒友仪器	湖州市市场监督管理局	2020 年 9 月 4 日	-
6	I类医疗器械产品注册证-导管固定器	浙湖械备 20160046 号	舒友仪器	湖州市市场监督管理局	2020 年 11 月 19 日	-
7	I类医疗器械产品注册证-分离钳	浙湖械备 20160055 号	舒友仪器	湖州市市场监督管理局	2020 年 11 月 19 日	-
8	I类医疗器械产品注册证-医用吸引头	浙湖械备 20160050 号	舒友仪器	湖州市市场监督管理局	2020 年 11 月 19 日	-
9	I类医疗器械产品注册证-医用镊	浙湖械备 20220049 号	舒友仪器	湖州市市场监督管理局	2022 年 7 月 5 日	-
10	II类医疗器械产品注册证-一次性中性电极板	浙械注准 20162250476	舒友仪器	浙江省药品监督管理局	2021 年 1 月 5 日	2026 年 1 月 4 日
11	II类医疗器械产品注册证-一次性使用双极电凝镊	浙械注准 20152010367	舒友仪器	浙江省药品监督管理局	2019 年 12 月 23 日	2024 年 12 月 22 日
12	II类医疗器械产品注册证-一次性使用手术电极	浙械注准 20152010640	舒友仪器	浙江省药品监督管理局	2019 年 12 月 23 日	2024 年 12 月 22 日
13	II类医疗器械产品注册证-一次性使用腹腔镜用穿刺器	浙械注准 20162020081	舒友仪器	浙江省药品监督管理局	2020 年 10 月 13 日	2025 年 10 月 12 日
14	II类医疗器械产品注册证-一次性使用冲洗吸引器	浙械注准 20182220247	舒友仪器	浙江省药品监督管理局	2018 年 4 月 13 日 2023 年 4 月 13 日	2023 年 4 月 12 日 2028 年 4 月 12 日
15	II类医疗器械产品注册证-彭氏多功能手术解剖器（电凝切割器）	浙械注准 20162010205	舒友仪器	浙江省药品监督管理局	2020 年 9 月 11 日	2025 年 9 月 10 日
16	III类医疗器械产品注册证-一次性使用电凝切割器	国械注准 20203010500	舒友仪器	浙江省药品监督管理局	2020 年 5 月 19 日	2025 年 5 月 18 日
17	II类医疗器械产品注册证-多功能手术解剖器（电凝切割器）	陕械注准 20192010053	西安威力	陕西省药品监督管理局	2019 年 6 月 17 日	2024 年 6 月 16 日
18	II类医疗器械产品注册证-消融电极	湘械注准 20202011260	湖南依多科	湖南省药品监督管理局	2020 年 7 月 14 日	2025 年 7 月 13 日
19	ENISO13485:2016 管理体系认证	SX 60152607 0001	舒友仪器	TUV Rheinland LGA Products GmbH	2020 年 10 月 30 日	2023 年 6 月 18 日

		SX 2095190-1			2023 年 6 月 19 日	2026 年 6 月 18 日
20	MDSAP	MDSAP 687719	舒友仪器	BSI Group America Inc.	2021 年 10 月 23 日	2024 年 10 月 22 日
21	进出口业务许可-彭氏多功能手术解剖器（电凝切割器）	浙湖食药监械出 20210234 号	舒友仪器	浙江省药品监督管理局	2021 年 5 月 7 日	2023 年 5 月 6 日
		浙湖食药监械出 20230121 号			2023 年 3 月 15 日	2025 年 3 月 14 日
22	进出口业务许可-一次性使用冲洗吸引器	浙湖食药监械出 20210235 号	舒友仪器	浙江省药品监督管理局	2021 年 5 月 7 日	2023 年 4 月 12 日
		浙湖食药监械出 20230139 号			2023 年 3 月 20 日	2025 年 3 月 19 日
23	进出口业务许可-一次性使用电凝切割器	浙湖食药监械出 20210236 号	舒友仪器	浙江省药品监督管理局	2021 年 5 月 7 日	2023 年 5 月 6 日
		浙湖食药监械 20230118 号			2023 年 3 月 15 日	2025 年 3 月 14 日
24	进出口业务许可-一次性使用腹腔镜用穿刺器	浙湖食药监械出 20210237 号	舒友仪器	浙江省药品监督管理局	2021 年 5 月 7 日	2023 年 5 月 6 日
		浙湖食药监械出 20230117 号			2023 年 3 月 15 日	2025 年 3 月 14 日
25	进出口业务许可-消融电极（一次性使用手术电极）	浙湖食药监械出 20210238 号	舒友仪器	浙江省药品监督管理局	2021 年 5 月 7 日	2023 年 5 月 6 日
		浙湖食药监械出 20230122 号			2023 年 3 月 15 日	2024 年 12 月 12 日
26	进出口业务许可-一次性使用双极电凝镊	浙湖食药监械出 20210241 号	舒友仪器	浙江省药品监督管理局	2021 年 5 月 7 日	2023 年 5 月 6 日
		浙湖食药监械出 20230119 号		浙江省药品监督管理局	2023 年 3 月 15 日	2024 年 12 月 12 日
27	进出口业务许可-一次性中性电极板	浙湖食药监械出 20210242 号	舒友仪器	浙江省药品监督管理局	2021 年 5 月 7 日	2023 年 5 月 6 日
		浙湖食药监械出 20230120 号			2023 年 3 月 15 日	2025 年 3 月 14 日
28	高新技术企业证书	GR202033003089	舒友仪器	浙江省科学技术厅、浙江省财政厅、国家税务总局浙江省税务局	2020 年 12 月 1 日	三年
		GR202333002670			2023 年 12 月 8 日	三年
29	固定污染源排污登记回执	9133052369951352X9001Y	舒友仪器	全国排污许可证管理信息平台	2020 年 6 月 9 日	2025 年 6 月 18 日
					2023 年 11 月 13 日	2028 年 11 月 12 日
30	固定污染源排污登记回执	91610132MA6U9E2W77001W	西安威力	全国排污许可证管理信息平台	2020 年 10 月 27 日	2025 年 10 月 26 日

31	CE 认证	HD601406080001	舒友仪器	TÜV Rheinland LGA Products GmbH	2019 年 7 月 24 日	2024 年 5 月 27 日
32	MDEL 认证	104732	舒友仪器	Health Canada	2020 年 6 月 4 日	长期有效
33	FDA 认证	3007728276	舒友仪器	U.S. Food and Drug Administration	-	截至 2024 年 12 月 31 日
34	对外贸易经营者备案	04345580	舒友仪器	对外贸易经营者备案登记 (浙江安吉)	2020 年 8 月 26 日	-
35	海关报关单位注册登记证书	3305961714	舒友仪器	中华人民共和国海关	2013 年 2 月 1 日	-
36	出入境检验检疫报检企业备案表	3308602180	舒友仪器	中华人民共和国浙江出入境检验检疫局	2013 年 2 月 1 日	-
是否具备经营业务所需的全部资质		是				
是否存在超越资质、经营范围的情况		否				

其他情况披露

☐适用 ☒不适用

(四) 特许经营权情况

☐适用 ☒不适用

(五) 主要固定资产

1、 固定资产总体情况

固定资产类别	账面原值 (元)	累计折旧 (元)	账面净值 (元)	成新率
房屋及建筑物	26,224,949.08	4,290,721.15	21,934,227.93	83.64%
专用设备	12,347,124.19	6,113,725.77	6,233,398.42	50.48%
运输工具	1,203,459.02	963,045.37	240,413.65	19.98%
其他设备	465,493.71	385,826.14	79,667.57	17.11%
合计	40,241,026.00	11,753,318.43	28,487,707.57	70.79%

2、 主要生产设备情况

☒适用 ☐不适用

设备名称	数量	资产原值 (元)	累计折旧 (元)	资产净值 (元)	成新率	是否闲置
流水线及其配套设施	11	887,280.94	264,116.20	623,164.74	70.23%	否
自动化组装机	6	537,081.83	47,928.42	489,153.41	91.08%	否
灭菌设备	2	298,983.20	178,933.09	120,050.11	40.15%	否
注塑设备	3	154,262.16	111,174.17	43,087.99	27.93%	否

设备名称	数量	资产原值 (元)	累计折旧 (元)	资产净值 (元)	成新率	是否闲置
合计	-	1,877,608.13	602,151.88	1,275,456.25	67.93%	-

报告期内，公司生产所需的各主要机器设备的使用情况及具体用途如下：

设备名称	数量(台/套)	是否闲置	使用部门	具体使用用途
流水线及其配套设施	11	否	生产部门	保证整体生产高效运行
自动化组装机	6	否	生产部门	用于铆焊、工序组装等
灭菌设备	2	否	生产部门	对产品进行灭菌
注塑设备	3	否	生产部门	用于手术解剖器的塑料零件生产

报告期内，公司机器设备价值与产能的变化情况如下：

单位：万元、万件

设备类别	2023年9月30日 /2023年1-9月	变动 (%)	2022年12月31日 /2022年度	变动 (%)	2021年12月31日 /2021年度
机器设备原值	1,234.71	21.83	1,013.46	14.10	888.20
产能	750.00	0.00	1,000.00	17.65	850.00

注：2023年1-9月产能变动比例为年化后数据。

报告期内，公司机器设备原值逐年增长，系公司应生产的需要，新购置了超声波塑料焊接机、自动焊接机等机器设备，导致机器设备有一定增加。2022年公司新购置机器设备主要用于新设生产线，当年产能随之增加；2023年1-9月新增的机器设备非影响产能的关键设备，故当期产能无变化。综上所述，公司产能与机器设备价值变动趋势一致。

3、房屋建筑物情况

√适用 □不适用

序号	产权编号	地理位置	建筑面积 (平方米)	产权证取得日期	用途
1	浙(2021)安吉县不动产权第0022526号	递铺街道阳光大道东段3689号	18,730.96	2021年7月2日	工业
2	浙(2020)杭州市不动产权第0251159号	钱江国际时代广场1幢1111室	49.62	2020年11月19日	综合(办公)

4、租赁

√适用 □不适用

承租方	出租方	地理位置	建筑面积 (平方米)	租赁期限	租赁用途
舒友仪器	蔡小平、周少林	浙江省杭州市上城区西湖大道1号外海西湖国贸商厦1203室	286.67	2023年6月23日-2025年6月22日	办公

西安威力	西安远征自动化控制有限公司	西安经济技术开发区草滩生态园弘业一路1258号	871.50	2022年10月20日-2024年10月19日	办公
舒友仪器	杭州起梦企业管理有限公司	杭州市上城区西湖大道1号外海西湖国贸大厦1204室	106.83	2024年1月1日至2025年12月31日	办公
舒友仪器	舒友控股	浙江省湖州市安吉县递铺街道阳光大道东段3655号	1,890.00	2023年8月1日至2026年7月31日	生产、仓储、办公

注：截至本公开转让说明书签署日，杭州起梦企业管理有限公司出租合同已到期，现披露为续租合同。

除舒友控股、蔡小平、周少林出租的房产外，其余房屋租赁均未办理房屋租赁登记备案。根据《商品房屋租赁管理办法》第二十三条的规定，未办理房屋租赁登记备案的，由租赁物业当地建设（房地产）主管部门责令限期改正，逾期不改正的，将被处以最高不超过一万元的罚款。公司及其控股子公司未办理租赁登记备案存在被责令改正或受到行政处罚的风险，但涉及处罚金额较低。根据《民法典》第七百零六条的规定，上述未办理房屋租赁登记备案的情形不会影响相关租赁合同的效力。

截至本公开转让说明书签署日，公司及其控股子公司的上述房产租赁行为合法、有效，承租的房屋使用权均在房产的有效权利期限内，上述未办理房屋租赁登记备案的情形不会对公司及其控股子公司的经营稳定性构成重大影响，不构成本次挂牌的实质法律障碍。

5、其他情况披露

☐适用 ☒不适用

（六）公司员工及核心技术（业务）人员情况

1、员工情况

（1）按照年龄划分

年龄	人数	占比
50岁以上	38	11.41%
41-50岁	102	30.63%
31-40岁	133	39.94%
21-30岁	59	17.72%
21岁以下	1	0.30%
合计	333	100.00%

（2）按照学历划分

学历	人数	占比
----	----	----

博士	1	0.30%
硕士	3	0.90%
本科	49	14.71%
专科及以下	280	84.08%
合计	333	100.00%

(3) 按照工作岗位划分

工作岗位	人数	占比
管理人员	67	20.12%
研发人员	39	11.71%
销售人员	30	9.01%
生产人员	197	59.16%
合计	333	100.00%

(4) 其他情况披露

☐适用 ☒不适用

2、核心技术（业务）人员情况

☒适用 ☐不适用

(1) 核心技术（业务）人员基本情况

序号	姓名	年龄	现任职务及任期	主要业务经历及职务	国家或地区	学历	职称或专业资质
1	苏英	63	董事长、总经理	湖州市 2021 年“南太湖本土高层次人才特殊支持计划”科技创新领军人才，浙江省药学会医疗器械专业委员会副主任委员，浙江药学会教育专业委员会委员。1981 年 9 月至 2016 年 12 月，任职于浙江大学医学院附属第二医院，从事临床、实验、护理、医院感染管理、教育与科研管理等工作；2009 年 12 月至 2017 年 10 月，任舒友有限监事；2017 年 10 月至 2020 年 8 月，任舒友有限执行董事兼总经理；2020 年 8 月至今，任舒友仪器董事长兼总经理。	中国	硕士	-
2	吴加龙	36	品质中心副总监	2010 年 7 月至 2011 年 12 月，任舒友有限体系专员；2012 年 1 月至 2014 年 12 月，任舒友有限品质主管；2015 年 1 月至 2021 年 1 月，任舒友仪器质管部副部长和部长；2022 年 1 月至 2023 年 11 月，任舒友仪器注册法规部部长；2023 年 11 月至今，任舒友仪器品质中心副总监；2020 年 8 月至今，任舒友仪	中国	本科	-

				器监事；2017年11月至今，任西安威力执行董事、总经理；2020年3月至今，任湖南依多科公司执行董事、总经理。			
3	周雷	35	研发部门经理	2013年8月至2018年4月，任江苏林海动力机械集团工程师，2018年5月至今，历任舒友仪器工程师、项目经理、研发部门经理。	中国	本科	-
4	方敦盈	54	研发中心研发总监	1998年8月至2003年8月，任工业技术研究院研究员，2003年8月至2010年9月，任台湾积体电路制造股份有限公司技术经理，2010年9月至2011年9月，任光宝科技股份有限公司资深经理，2011年9月至2016年7月，任微邦科技股份有限公司资深协理，2016年8月至2023年6月，任沛礼健康科技有限公司总经理，2023年7月至今，任舒友仪器研发总监。	中国	博士	-

与公司业务相关研究成果

☒适用 ☐不适用

公司组建了一支专业能力强、研发经验丰富的研发团队，核心技术人员长期从事电外科手术医疗器械的研发。核心技术人员主导或参与公司各大核心产品及工艺的研究开发工作，参与了公司多项专利及非专利技术的研发，研发成果显著。此外，彭淑牖教授作为公司的特邀技术顾问，以临床手术需求为基础持续提出创新建议，助力公司产品更新迭代、技术创新。

（2）核心技术（业务）人员变动情况

☒适用 ☐不适用

姓名	变动时间	变动原因及对公司的影响
方敦盈	2023年7月	新增

（3）核心技术（业务）人员持股情况

☒适用 ☐不适用

姓名	职务	持股数量（股）	直接持股比例	间接持股比例
1	苏英	25,521,841	13.40%	71.68%
2	吴加龙	65,785	-	0.22%
合计		25,587,626	13.40%	71.90%

（4）其他情况披露

☐适用 ☒不适用

(七) 劳务分包、劳务外包、劳务派遣情况等劳务用工情况

事项	是或否	是否合法合规/不适用
是否存在劳务分包	否	不适用
是否存在劳务外包	否	不适用
是否存在劳务派遣	是	是

截至报告期末，公司及其子公司在册员工共计 333 人，此外，存在 1 名劳务派遣人员。公司劳务派遣用工人数占总用工人数的比例不超过 10%，符合《劳务派遣暂行规定》第四条规定。

其他情况披露

☐适用 ☒不适用

(八) 其他体现所属行业或业态特征的资源要素

☐适用 ☒不适用

四、 公司主营业务相关的情况

(一) 收入构成情况

1、 按业务类型或产品种类划分

单位：万元

产品或业务	2023 年 1 月—9 月		2022 年度		2021 年度	
	金额	占比	金额	占比	金额	占比
手术解剖器	13,531.05	89.56%	16,936.87	89.65%	15,161.44	87.52%
手术解剖器配件	1,323.13	8.76%	1,510.03	7.99%	1,833.81	10.59%
其他	253.60	1.68%	444.68	2.35%	328.56	1.90%
合计	15,107.79	100.00%	18,891.58	100.00%	17,323.81	100.00%

报告期内，公司主要产品为手术解剖器，报告期各期手术解剖器产能、产能利用率、产量情况如下：

单位：万件

项目	2023 年 1-9 月	2022 年度	2021 年度
产量 (A)	726.08	991.78	867.26
产能 (B)	750.00	1,000.00	850.00
产能利用率 (C=A/B)	96.81%	99.18%	102.03%

注：由于公司产品型号众多，生产工时差异较大，为便于比较分析，上表中产量系实际产量换算后的标准产量。

由上表可见，报告期内，公司整体产能利用率处于较高水平。

2、 其他情况

☐适用 ☒不适用

（二）产品或服务的主要消费群体

公司主要从事电外科手术医疗器械的研发、生产与销售，主要产品为手术解剖器及手术解剖器配件。手术解剖器包括常规型、PMOD 系列、双极电凝镊、聚能精准型等四大类产品，应用领域已覆盖肝胆外科、胃肠外科、肛肠外科、乳腺外科、神经外科、骨科、耳鼻咽喉科等科室；同时公司还配套销售电极板、电极等手术解剖器配件产品。

公司产品的主要终端用户为各级医院。

1、报告期内前五名客户情况

2023 年 1 月—9 月前五名销售客户情况

单位：万元

业务类别					
序号	客户名称	是否关联方	销售内容	金额	占营业收入比例
1	北京宏美益康科技有限公司	否	手术解剖器、配件及其他	1,910.60	12.65%
2	Medline Industries,LP	否	手术解剖器、配件及其他	1,174.97	7.78%
3	杭州禾灿科技有限公司	否	手术解剖器、配件及其他	1,073.12	7.10%
4	Conmed Corporation	否	手术解剖器、配件及其他	716.35	4.74%
5	深圳市英晟康医疗科技有限公司	否	手术解剖器、配件及其他	595.37	3.94%
合计		-	-	5,470.41	36.21%

注 1：北京宏美益康科技有限公司包含北京宏美益康科技有限公司、江西鸿璟兴盛实业有限公司、重庆安勤医药有限公司、江西烁之康医药物流有限公司，下同。

注 2：杭州禾灿科技有限公司系包含杭州禾灿科技有限公司、杭州卓颐贸易有限公司，下同。

2022 年度前五名销售客户情况

单位：万元

业务类别					
序号	客户名称	是否关联方	销售内容	金额	占营业收入比例
1	北京宏美益康科技有限公司	否	手术解剖器、配件及其他	2,464.08	13.04%
2	Conmed Corporation	否	手术解剖器、配件及其他	2,096.11	11.10%
3	杭州禾灿科技有限公司	否	手术解剖器、配件及其他	1,370.35	7.25%
4	Medline Industries,LP	否	手术解剖器、配件及其他	1,277.25	6.76%
5	杭州三沐贸易有限公司	否	手术解剖器、	711.63	3.77%

	司		配件及其他		
	合计	-	-	7,919.42	41.92%

2021 年度前五名销售客户情况

单位：万元

业务类别					
序号	客户名称	是否关联方	销售内容	金额	占营业收入比例
1	北京宏美益康科技有限公司	否	手术解剖器、配件及附件	2,322.01	13.40%
2	杭州禾灿科技有限公司	否	手术解剖器、配件及附件	1,363.51	7.87%
3	Conmed Corporation	否	手术解剖器、配件及附件	1,273.11	7.35%
4	上海澳晟博利医疗器械有限公司	否	手术解剖器、配件及附件	906.07	5.23%
5	重庆胜美嘉诺医疗科技有限公司	否	手术解剖器、配件及附件	664.35	3.83%
合计		-	-	6,529.04	37.69%

注 1：上海澳晟博利医疗器械有限公司包括上海澳晟博利医疗器械有限公司、上海臻赋贸易商行和上海奈闻贸易商行。

公司董事、监事、高级管理人员和核心技术人员、主要关联方或持有公司 5% 以上股份的股东在主要客户中占有权益情况：

☐ 适用 ☒ 不适用

2、客户集中度较高

☐ 适用 ☒ 不适用

3、其他情况

☒ 适用 ☐ 不适用

报告期内，公司存在前员工经销商客户，相关前员工已于报告期前离职。公司与前员工经销商客户的具体交易情况如下：

单位：万元

交易主体		交易金额		
		2023 年 1-9 月	2022 年度	2021 年度
北京宏美益康科技有限公司	北京宏美益康科技有限公司	1,414.24	1,975.00	1,799.77
	北京贝禾戈尔科技有限公司	496.35	489.08	522.24
杭州禾灿科技有限公司	杭州卓颐贸易有限公司	645.02	749.84	743.92
	杭州禾灿科技有限公司	428.10	620.51	614.33
杭州三沐贸易有限公司		521.91	711.63	614.33
深圳市英晟康医疗科技有限公司		595.37	637.70	559.27

重庆胜美嘉诺医疗科技有限公司	487.58	678.13	664.35
合计	4,588.58	5,861.90	5,518.21

注：北京贝禾戈尔科技有限公司非公司直接客户，以上为其通过江西鸿璟兴盛实业有限公司、重庆安勤医药有限公司、江西烁之康医药物流有限公司向公司间接采购的金额。

（三） 供应商情况

1、 报告期内前五名供应商情况

公司采购的主要原材料有电源线、电凝镊组件、热缩管、平壁波纹管、波纹管加适配器组件、钩型金属件、光身电极、纸塑袋、保护盒和中盒等。报告期内，公司向前五名供应商的合计采购金额分别为 2,593.20 万元、2,920.91 万元和 2,155.82 万元，占当期采购总额的比例分别为 40.93%、40.96%和 42.16%。

2023 年 1 月—9 月前五名供应商情况

单位：万元

业务类别					
序号	供应商名称	是否关联方	采购内容	金额	占采购总额的比例
1	安吉于力五金厂	否	电凝镊组件等	536.66	10.49%
2	余姚市春江电器有限公司	否	电源线等	512.44	10.02%
3	东莞市泓图电线电缆有限公司	否	电源线等	483.29	9.45%
4	张家港市航天医疗电器有限公司	否	电凝镊组件	328.87	6.43%
5	杭州垚磊塑业有限公司	否	保护盒等	294.56	5.76%
合计		-	-	2,155.82	42.16%

2022 年度前五名供应商情况

单位：万元

业务类别					
序号	供应商名称	是否关联方	采购内容	金额	占采购总额的比例
1	东莞市泓图电线电缆有限公司	否	电源线等	704.80	9.88%
2	安吉于力五金厂	否	电凝镊组件等	682.14	9.57%
3	余姚市春江电器有限公司	否	电源线等	644.88	9.04%
4	杭州光华橡塑有限公司	否	波纹管加适配器组件、平壁波纹管等	455.06	6.38%
5	张家港市航天医疗电器有限公司	否	电凝镊组件	434.02	6.09%
合计		-	-	2,920.91	40.96%

2021 年度前五名供应商情况

单位：万元

业务类别	
------	--

序号	供应商名称	是否关联方	采购内容	金额	占采购总额的比例
1	东莞市泓图电线电缆有限公司	否	电源线等	713.28	11.26%
2	安吉于力五金厂	否	电凝镊组件等	660.53	10.42%
3	余姚市春江电器有限公司	否	电源线等	455.50	7.19%
4	杭州光华橡塑有限公司	否	波纹管加适配器组件、平壁波纹管等	391.40	6.18%
5	张家港市航天医疗电器有限公司	否	电凝镊组件	372.47	5.88%
合计		-	-	2,593.20	40.93%

公司董事、监事、高级管理人员和核心技术人员、主要关联方或持有公司 5% 以上股份的股东在主要供应商中占有权益情况：

☐ 适用 ☒ 不适用

2、 供应商集中度较高

☐ 适用 ☒ 不适用

3、 其他情况披露

☒ 适用 ☐ 不适用

报告期内，公司聘请公司前员工配偶实际控制的嘉兴市知我心理咨询有限公司为公司提供企业管理咨询服务。前员工及相关方嘉兴市知我心理咨询有限公司与公司、公司实际控制人、董监高及核心技术人员不存在关联关系。报告期各期，嘉兴市知我心理咨询有限公司与公司的交易金额分别为 32.31 万元、2.91 万元和 0 万元。

（四） 主要供应商与主要客户重合的情况

☐ 适用 ☒ 不适用

（五） 收付款方式

1、 现金或个人卡收款

☒ 适用 ☐ 不适用

单位：元

项目	2023 年 1 月—9 月		2022 年度		2021 年度	
	金额	占比	金额	占比	金额	占比
现金收款	-	-	1,850.00	100.00%	38,645.00	100.00%
个人卡收款	-	-	0.00	0.00%	0.00	0.00%
合计	-	-	1,850.00	100.00%	38,645.00	100.00%

具体情况披露：

报告期内，公司不存在个人卡收款。2021 年度和 2022 年度公司存在少量现金收款，

主要系现金收取保证金、废料收入回款等。2023 年 1-9 月公司不存在现金收款情形。

2、 现金付款或个人卡付款

√适用 □不适用

单位：元

项目	2023 年 1 月—9 月		2022 年度		2021 年度	
	金额	占比	金额	占比	金额	占比
现金付款	-	-	1,850.00	100.00%	38,645.00	100.00%
个人卡付款	-	-	0.00	0.00%	0.00	0.00%
合计	-	-	1,850.00	100.00%	38,645.00	100.00%

具体情况披露：

报告期内，公司不存在个人卡付款。2021 年度和 2022 年度，公司现金付款主要系银行存现、支付临时报销费用等，金额较小。2023 年 1-9 月公司不存在现金付款情形。

五、 经营合规情况

（一） 环保情况

事项	是或否或不适用
是否属于重污染行业	否
是否取得环评批复与验收	是
是否取得排污许可	是
日常环保是否合法合规	是
是否存在环保违规事项	否

具体情况披露：

1、公司不属于重污染行业企业

公司的主营业务为电外科手术医疗器械的研发、生产与销售。根据《国民经济行业分类》（GB/T4754-2017），公司所处行业为专用设备制造业（C35），具体细分行业为 C3584 医疗、外科及兽医用器械制造。根据《企业环境信用评价办法（试行）》（环发[2013]150 号）的规定，“重污染行业包括：火电、钢铁、水泥、电解铝、煤炭、冶金、化工、石化、建材、造纸、酿造、制药、发酵、纺织、制革、采矿业 16 类行业，以及国家确定的其他污染严重的行业公司”。公司及其子公司所处行业不属于重污染行业，公司主要产品手术解剖器亦不属于《环境保护综合名录（2021 年版）》中的高污染、高环境风险的产品。

2、排污许可证办理情况

根据生态环境部 2019 年 12 月 20 日颁布的《固定污染源排污许可分类管理名录（2019 年版）》第二条规定：“国家根据排放污染物的企业事业单位和其他生产经营者（以下简称排污单位）污染物产生量、排放量、对环境的影响程度等因素，实行排污许可重点管理、简化管理和登记管理。对污染物产生量、排放量或者对环境的影响程度较大的排污单位，实行排污许可重点管理；对污染物产生量、排放量和对环境的影响程度较小的排污单位，实行排污许可简化管理。对污染物产生量、排放量和对环境的影响程度很小的排污单位，实行排污登记管理。实行登记管理的排污单位，不需要申请取得排污许可证，应当在全国排污许可证管理信息平台填报排污登记表，登记基本信息、污染物排放去向、执行的污染物排放标准以及采取的污染防治措施等信息。”

根据生态环境部发布的《固定污染源排污许可分类管理名录（2019 年版）》，公司所处行业属于名录中“三十、专用设备制造业 35”之“医疗仪器设备及器械制造 358”，公司所属行业为医疗仪器设备及器械制造，公司生产过程中不涉及重大污染物的排放情况。综上，公司不需要申请取得排污许可证，但应当在全国排污许可证管理信息平台填报排污登记。

公司已于 2020 年 6 月 9 日在该平台填报排污登记表进行首次登记，并已取得登记编号为 9133052369951352X9001Y 的固定污染源排污登记回执，并于 2023 年 11 月 13 日变更登记，有效期限为 2023 年 11 月 13 日至 2028 年 11 月 12 日。子公司西安威力已于 2020 年 10 月 27 日取得登记编号为 91610132MA6U9E2W77001W 的固定污染源排污登记回执，有效期限为 2020 年 10 月 27 日至 2025 年 10 月 26 日。

3、环评批复与验收

公司已建设项目取得的环评批复与验收情况如下：

实施主体	项目名称	环评备案/批复文号	验收情况
舒友仪器	年产 1000 万套医用电刀建设项目	安环改备[2023]34 号	已验收（企业自主验收）
西安威力	消融电极医疗器械生产建设项目	经开行审环批复 [2019]47 号	已验收（企业自主验收）

4、日常环保合规情况

报告期内，公司日常环保运营合法合规，不存在违反法律、法规禁止性规定的情形，

也不存在因环保违规被处罚的情形。2023 年 10 月 25 日，湖州市生态环境局安吉分局出具《证明》，证明舒友仪器自 2020 年 1 月 1 日至证明出具日，未因生态环境违法行为被生态环境部门行政处罚的情形。

（二） 安全生产情况

事项	是或否或不适用
是否需要取得安全生产许可	不适用
是否存在安全生产违规事项	否

具体情况披露：

根据《安全生产许可证条例》第二条规定：“国家对矿山企业、建筑施工企业和危险化学品、烟花爆竹、民用爆炸物品生产企业（以下统称企业）实行安全生产许可制度。企业未取得安全生产许可证的，不得从事生产活动”。公司主营业务为电外科手术医疗器械的研发、生产与销售，不属于《安全生产许可证条例》限定的业务范围，无须申领安全生产许可。

公司重视安全管理，报告期内未发生过安全方面的事故、纠纷，不存在因安全生产问题受到行政处罚的情形。2023 年 10 月 20 日，安吉县应急管理局出具《安吉县应急管理局关于对浙江舒友仪器设备股份有限公司安全生产工作情况的证明》，证明舒友仪器在 2020 年 1 月 1 日至 2023 年 10 月 20 日期间未发生一般及以上生产安全事故，无安全生产行政处罚记录。

（三） 质量管理情况

事项	是或否或不适用
是否通过质量体系认证	是
是否存在质量管理违规事项	否

具体情况披露：

公司建立了完善的管理制度，通过了 ISO13485:2016 质量管理体系认证、MDSAP 认证等，具体情况如下：

1、公司已通过 ISO13485:2016 医疗器械质量管理体系认证，证书编号为：SX2095190-1，认证范围为：设计开发、制造和销售电外科电极，包括一次性电极，双

极镊，多功能手术解剖器（电外科手术笔），一次性使用中性电极板，吸引管，清洁片，保护盒，电极板连线，刨削器，冲洗吸引管，高频电刀，吸烟机根据 ENISO11135:2014 为医疗器械提供环氧乙烷灭菌服务。认证有效期至 2026 年 6 月 18 日

2、公司已通过 MDSAP 认定，证书编号为：MDSAP687719，认证范围为：一次性电极、多功能手术解剖器（电外科手术笔）和一次性使用中性电极板的设计开发、制造和销售。认证有效期至 2024 年 10 月 22 日。

2023 年 10 月 18 日，安吉县市场监督管理局出具《证明》，证明舒友仪器自 2020 年 8 月 20 日起至证明出具日，没有因违反市场监管相关法律法规而被该局行政处罚的信息记录。

综上，公司在产品质量方面，符合国家相关法律、法规及规范性文件的要求，未出现因违反国家和地方产品质量和技术监督方面的法律法规而受到处罚的情形。

（四）其他经营合规情况

☐适用 ☒不适用

六、 商业模式

1、盈利模式

公司专注于电外科手术医疗器械的研发、生产、销售和服务，在电外科手术医疗器械方面拥有自主知识产权和核心技术。公司将产品通过经销商销售给终端用户（医院及其他医疗机构）实现盈利。

公司凭借技术积累、行业经验、专业人才等方面的优势，建立起了较为明显的竞争优势，具备良好的持续经营能力。

2、采购模式

（1）原材料采购

公司根据年度经营计划以及预计市场需求制定原材料的采购计划，与关键供应商签订框架采购合同，单笔具体采购金额系公司根据原材料库存等因素制定相应采购计划并实施。

公司 PMC 部门（生产及物料控制部门）根据年度及月度生产计划、供应商供货稳

定性、原材料现有库存情况及成品率计算编制产品生产所需物料的物料采购计划申请单，并将其提交采购部。采购部以申请单为基础，结合实时最新订单情况，进行微调后编制原材料定货单，采购部将原材料定货单提交采购经理审批后执行采购作业。

（2）供应商选择和管理

开发部根据采购物资对最终产品的影响程度以及医疗器械有关风险分析的要求，将采购物资分为重要物资（A类）、一般物资（B类）和辅助物资（C类）三类，其中重要物资（A类）系构成最终产品的主要部分或关键部分，直接影响最终产品使用或安全性能，可能导致顾客严重投诉的物资。

针对A类物资的采购，采购部门根据采购物资技术标准和生产需要，选择符合技术条件要求的厂家作为供应商调查对象，经调查供方的供货资质、供货能力、质量保证能力等后，合格者由采购部批准，可列入《合格供应商名录》。针对B类物资的采购，采购部在了解供方的基本能力后，可纳入《合格供应商名录》。针对C类物料的采购，公司主要以市场行情和供货质量情况直接实施采购。

每年年末，采购部、质管部等对当年合格供方进行考核，主要考核指标为质量、交期、价格、配合度四个维度，针对考核结果将供方划分为A、B、C、D四个等级，A等级为优秀供方，可加大采购量，D等级为不合格供方，予以淘汰。C等级及以上的供方编入下一年度的《合格供应商名录》，每年年底由采购部发布。

3、生产模式

公司主要产品采用“以销定产”的生产模式，同时保持一定的安全库存。生产部根据销售部每月获取的下月销售订单、结合库存管理部提供的库存情况、生产部门自身的生产能力和生产进度，制定当月生产计划并发送到各产品线的生产车间，按计划进行生产。

公司建立了完善的质量管理体系以及严格的产品质量控制和检验制度，对生产过程运作的人员、物料、环境、设备以及生产工序进行有效控制，以提高生产效率、保证产品质量达标并符合监管部门规定的生产要求。公司重视安全生产，通过对生产流程各环节的严格控制确保全过程处于稳定的受控状态。

4、销售模式

（1）境内销售

报告期内，公司境内销售主要采用经销模式，即公司以买断方式将产品销售给经销商，再由经销商将产品销售给终端用户（医院及其他医疗机构）。公司经销模式下由经销商负责市场推广、终端渠道建设、销售配送、终端客户持续服务等工作，公司营销团队对经销商进行管理和考核，提供技术和专业支持，协助经销商进行产品推广和客户维护。公司选择经销商时重点考察其市场开发能力、经销商实力以及对公司产品的认知和理解等。经销模式下，公司可充分利用经销商的销售网络和地域优势，持续挖掘潜在客户，增强产品市场推广能力，迅速进入未开发市场，提升产品的覆盖率和市场占有率。

（2）境外销售

报告期内，公司境外销售主要采取非自有品牌销售为主，自有品牌为辅的模式。非自有品牌模式下，由公司或客户完成产品的设计和研发且以客户的品牌进行销售；自有品牌模式下，由公司自主完成产品全部的设计、研发和生产工作，并以自有品牌销售给客户。

5、研发模式

公司研发始终坚持以市场需求驱动，依托技术研发中心确保了公司主营业务的创新发展，不断增强产品的市场竞争力。研发部根据实际市场情况，结合研发计划和客户需求，提出研究项目立项申请，由研发部、市场部、采购部、生产部共同开展可行性研究。

公司注重研究成果的转化应用，形成科研、生产、市场一体化的自主创新机制，促进研究成果转化。研究成果的开发分步推进，通过试生产充分验证产品性能，在获得市场认可后进行批量生产。

项目研发阶段分为立项阶段、样板试制、试制阶段、小试阶段、中试阶段和量产阶段。每一研发阶段开始和完成，应形成对应的输出文件，经研发部负责人审批。

项目阶段	说明
立项阶段	立项阶段的主要任务包括完成市场需求、竞争、容量等信息调研；识别潜在的风险及相应解决方案；明确项目所需的功能、性能/技术指标及相关法律法规；明确各成员的职责，形成项目组成员名单；各关键节点的计划完成时间；明确项目等级，项目预计完成时间等事宜，并最终形成立项申请书。
样板试制	按公司质量体系文件要求，对手板样件进行评估，直至满足小试投产。
小试阶段	符合公司质量体系文件要求的全套资料，产品性能达到预期要求，如若存在设计更改，则对其更改原因、更改内容、产生的影响进行分析；评审通过后进入

	中试阶段。
中试阶段	连续三批次成品检验一次性合格，可转量产。
量产阶段	评审通过后项目结束。

七、 创新特征

（一） 创新特征概况

√适用 □不适用

1、公司立足技术创新，坚持自主研发保持产品技术的创新性

公司立足于技术创新，坚持自主研发，多年来始终坚持以市场需求引导研发方向，紧跟国际先进技术发展趋势，在应用中结合外科手术的发展趋势、临床医生等终端使用者的反馈持续改进，形成了多功能集成技术、吸烟及吸引技术、集成光源技术、不粘技术、电极多维度弯曲技术和高频电极自动化工作技术等多项行业内领先的核心技术，在国内电外科手术医疗器械领域具备较强的市场竞争力。

截至报告期末，公司及其子公司已取得专利 97 项，其中发明专利 9 项，实用新型专利 46 项，外观设计专利 42 项。公司自主掌握了主营产品核心技术，在电外科手术医疗器械领域形成了相应的技术储备，应用于公司多种系列产品中，其可为后续新产品研发并成功商业化提供有力的技术支持。公司系第三批国家级专精特新“小巨人”企业，2023 年进入浙江省经济和信息化厅评定的“2022 年度‘浙江制造精品’名单”，2023 年进入浙江省经济和信息化厅评定的“2023 年浙江省制造业单项冠军培育企业名单”。

公司的产品创新能力获得行业内多项技术与资质认证，产品质量和操作的便捷性也受到终端医疗机构和外科临床医生的高度认可。公司“多功能手术解剖器(电凝切割器)”产品于 2018 年获得湖州市人民政府颁发的湖州名牌产品证书。2018 年 9 月 14 日，由浙江省品牌建设联合会组织，浙江省机械工业联合会牵头，舒友仪器为主起草的“浙江制造”团体标准《一次性高频手术电极（电凝切割器）》（T/ZZB0542—2018）发布，对一次性高频手术电极产品的技术性能和质量要求进行了规范。公司深入贯彻创新研发战略，不断地进行产品迭代升级，力求在激烈的行业竞争中稳固行业地位，以领先行业的技术赋能企业发展。

2、公司以终端临床需求为基础，以行业创新发展趋势为导向持续进行产品迭代升级

过往外科手术解剖过程中存在一系列问题，如切割、分离、吸引和电凝等操作均为独立进行，需频繁更换器械而浪费时间；多种器械同时使用会影响视野导致实质性脏器内管道系统难以清晰解剖。普通电外科手术医疗器械相比传统外科手术器械同时实现了切割、电凝功能，但依然无法有效解决手术视野清晰度低的问题。彭淑牖教授为解决这一临床医学难题，首创刮吸手术解剖法，即使用 PMOD 为主要手术器械，在组织间隙、筋膜层面根据术者的需要随时切换电切、电凝、钝性分离（推剥、刮碎、刮耙等）等操作，并同步吸除渗液或出血来完成手术解剖。刮吸手术解剖法可以使手术视野清晰，层次分明，清楚显露管道结构，从而使得手术解剖精细而便捷。

伴随着刮吸手术解剖法在临床外科手术中的应用，公司发轫阶段的主要产品刮吸型多功能手术解剖器有效提高了手术成功的概率和手术质量。在此基础上，公司研发人员与临床医生持续互动，及时了解医患需求，凭借核心技术的储备以及持续的创新活动，公司对产品进行了多次迭代升级，不断将来自于医学临床外科手术实践的使用需求转化为具有商业价值的医疗器械产品，形成了常规型、PMOD 系列、双极电凝镊和聚能精准型四大系列手术解剖器产品。目前公司相关产品可应用于多种手术术式，如消化系统的肝部分切除术、胆囊癌根治术、胰腺癌切除术、结肠癌根治术，神经系统的神经瘤切除术、颅内脓肿引流术，骨骼系统的颈椎融合术、关节置换术，以及乳腺肿瘤切除术等，应用领域覆盖了肝胆外科、胃肠外科、肛肠外科、乳腺外科、神经外科、骨科、耳鼻咽喉科等科室。

（二） 知识产权取得情况

1、 专利

√适用 □不适用

序号	项目	数量（项）
1	公司已取得的专利	97
2	其中：发明专利	9
3	实用新型专利	46
4	外观设计专利	42
5	公司正在申请的专利	29

注：以上为截至 2023 年 9 月 30 日，公司及下属子公司已取得的专利数量。

2、 著作权

√适用 □不适用

序号	项 目	数量（项）
1	公司已取得的著作权	1

注：以上为截至 2023 年 9 月 30 日，公司及下属子公司已取得的著作权数量。

3、 商标权

√适用 □不适用

序号	项 目	数量（项）
1	公司已取得的商标权	18

注：以上为截至 2023 年 9 月 30 日，公司及下属子公司已取得的商标数量。

（三） 报告期内研发情况

1、 基本情况

√适用 □不适用

公司拥有专门的研发中心，研发中心负责组织研究与开发；协助完成研发产品的转产；申请相关专利等知识产权的管理；并负责做好市场开拓的技术服务以及生产过程的技术服务工作。报告期内，公司自主开展了多个研发项目，研发投入占营业收入比重合理，具较强研发能力。

2、 报告期内研发投入情况

√适用 □不适用

单位：元

研发项目	研发模式	2023 年 1 月—9 月	2022 年度	2021 年度
光源可伸缩电刀笔	自主研发	393,998.62	795,942.24	726,258.49
高频 X 电刀主机	自主研发	3,795,406.39	2,248,547.58	1,356,223.85
自动铆接生产线	自主研发	347,135.86	499,436.31	308,285.93
多合一解剖器	自主研发	563,160.05	1,151,262.77	1,111,184.73
二代合金双极电凝镊	自主研发	523,732.14	684,197.44	681,772.80
分段式普通电刀	自主研发	247,983.04	536,450.50	214,989.33
经鼻颅底双极电凝钳	自主研发	361,188.40	939,164.55	-
水袖刀	自主研发	314,629	527,738.61	230,143.36
伸缩光源吸烟刀	自主研发	784,513.83	-	-
可控吸引旋转电钩	自主研发	299,202.32	-	-
多功能集成手术钳	自主研发	433,974.10	-	-
智能调控多输出机器人手术系统技术	委外研发+自主研发	436,553.76	10,000.00	-
海外版吸烟刀	自主研发	-	506,556.23	-
射频消融仪	自主研发	-	158,264.58	-
射频消融针	自主研发	-	197,161.32	-
双滴水电凝镊	自主研发	-	289,307.79	273,945.03
双极等离子汽化电	自主研发	-	35,492.54	-

无极光源伸缩刮吸刀	自主研发	-	135,089.48	160,804.53
新型伸缩刮吸刀	自主研发	-	179,063.29	141,637.20
基于人工智能的健康手术物联网系统	自主研发	-	-	740,811.79
改进型刮吸刀	自主研发	-	-	29,713.37
改进型可伸缩电刀笔	自主研发	-	-	48,940.65
改进型可伸缩刮吸刀	自主研发	-	-	32,947.85
经济型普通电刀笔	自主研发	-	-	33,257.38
可换电极型吸引刀	自主研发	-	-	37,820.46
新款可伸缩吸烟刀	自主研发	-	-	131,677.97
光源可伸缩吸烟刀	自主研发	-	-	142,548.71
外贸 ODM 可更换光源电极项目	自主研发	-	-	13,521.80
腔镜用双极电凝镊	自主研发	-	-	18,006.09
IIB-D013 海外版	自主研发	-	-	580,916.61
超导材料涂层工艺	自主研发	-	-	264,883.60
经鼻颅底双极电凝镊	自主研发	-	-	534,641.60
可换镊杆双极电凝镊	自主研发	-	-	296,480.14
可控吸引刮吸刀二代	自主研发	-	-	138,842.06
合计	-	8,501,477.51	8,893,675.23	8,250,255.33
其中：资本化金额	-	-	-	-
当期研发投入占营业收入的比重	-	5.63%	4.71%	4.76%

3、 合作研发及外包研发情况

√适用 □不适用

公司主要采用自主研发模式进行研发，不存在合作研发的情形。

由于公司产品涉及的技术需求广泛，为提升研发效率，**存在**将部分研发内容委托外部单位开发的情况。通过委托研发，公司能够更好地利用外部资源，降低成本，减轻负担，集中精力做好核心技术研发，**委托研发成果不存在技术纠纷**。

（四） 与创新特征相关的认定情况

√适用 □不适用

“专精特新”认定	√国家级 □省（市）级
“单项冠军”认定	□国家级 √省（市）级
“高新技术企业”认定	√是
“科技型中小企业”认定	□是
“技术先进型服务企业”认定	□是
其他与创新特征相关的认定情况	---
详细情况	1、公司被认定为国家级专精特新“小巨人”企业，有效期自2021年7月起三年； 2、2020年12月、2023年12月，公司取得浙江省科学技术厅、浙江省财政厅、国家税务总局浙江省税务局颁发的《高新技术企业

	业证书》，证书编号分别为 GR202033003089、GR202333002670，有效期均为三年。
--	---

八、 所处（细分）行业基本情况及公司竞争状况

（一） 公司所处（细分）行业的基本情况

1、 所处（细分）行业及其确定依据

<p>根据《国民经济行业分类》（GB/T4754—2017），公司属于“C3584 医疗、外科及兽医用器械制造”；根据股转系统《挂牌公司管理型行业分类指引》，公司所处细分行业为“医疗、外科及兽医用器械制造（C3584）”；根据股转系统《挂牌公司投资型行业分类指引》，公司行业属于“15101010 医疗保健设备”行业；根据国家统计局发布的《战略性新兴产业分类（2018）》，公司主营业务属于“4.2.1 先进医疗设备及器械制造”下的重点产品。</p>

2、 所处（细分）行业主管单位和监管体制

序号	（细分）行业主管单位	监管内容
1	国家发展和改革委员会	负责对行业进行宏观调控，组织实施医药工业产业政策，研究拟定医疗器械行业发展规划，指导行业结构调整体制改革、技术进步等工作
2	国家卫生健康委员会	组织拟订国民健康政策，拟订卫生健康事业发展法律法规草案、政策、规划，制定部门规章和标准并组织实施。协调推进深化医药卫生体制改革，研究提出深化医药卫生体制改革重大方针、政策、措施的建议。制定并组织落实疾病预防控制规划、国家免疫规划以及严重危害人民健康公共卫生问题的干预措施，制定检疫传染病和监测传染病目录。组织拟订并协调落实应对人口老龄化政策措施，负责推进老年健康服务体系建设和医养结合工作等。
3	国家药品监督管理局	负责药品、医疗器械和化妆品安全监督管理、标准管理、注册管理、质量管理、上市后风险管理，执业药师资格准入管理，组织指导药品、医疗器械和化妆品监督检查等。
4	中国医疗器械行业协会	负责开展有关医疗器械行业发展问题的调查研究，向国家药监局等有关政府部门提供政策和立法等方面的意见和建议；组织制定并监督执行行业政策，规范企业行为；参与国家标准、行业标准、质量规范的制定、修改、宣传和推广行业资质管理工作。
5	国家市场监督管理总局	负责医疗器械安全监督管理，拟订监督管理政策规划，组织起草法律法规草案，拟订部门规章，并监督实施。研究拟订鼓励医疗器械新技术新产品的管理与服务政策。负责医疗器械标准管理，组织制定、公布医疗器械标准、分类管理制度并监督实施；制定医疗器械研制、生产、经营、使用质量管理规范并监督实施；负责医疗器械注册和监督管理；建立器械不良事件监测体系，并开展监测和处置工作；负责制定医疗器械监督管理的稽查制度并组织实施，组织查处重大违法行为；建立问题产品召回和处置制度并监督实施；组织查处医疗器械在研制、生产、经营、使用等环

		节的违法行为。负责指导省、自治区、直辖市药品监督管理部门工作。县级以上地方药品监督管理部门负责本行政区域内的医疗器械监督管理工作。
--	--	---

3、 主要法律法规政策及对公司经营发展的具体影响

(1) 主要法律法规和政策

序号	文件名	文号	颁布单位	颁布时间	主要涉及内容
1	《医疗器械经营监督管理办法》	国家市场监督管理总局令第54号	国家市场监督管理总局	2022年3月10日	为了加强医疗器械经营监督管理,规范医疗器械经营活动,保证医疗器械经营过程信息真实、准确、完整和可追溯。对医疗器械经营许可与备案管理、经营质量管理、监督检查等作出规定。
2	《医疗器械生产监督管理办法》	国家市场监督管理总局令第53号	国家市场监督管理总局	2022年3月10日	为了加强医疗器械生产监督管理,规范医疗器械生产活动,保证医疗器械安全、有效,保证医疗器械生产全过程信息真实、准确、完整和可追溯。对医疗器械生产许可与备案管理、生产质量管理、监督检查、法律责任等作出规定。
3	《“十四五”全民医疗保障规划》	国办发〔2021〕36号	国务院办公厅	2021年9月23日	要常态化制度化实施国家组织药品集中带量采购,持续扩大国家组织高值医用耗材集中带量采购范围。
4	《医疗器械注册与备案管理办法》	国家市场监督管理总局令第47号	国家市场监督管理总局	2021年8月26日	规定了医疗器械的注册检测、医疗器械的注册申请与审批、医疗器械的延续注册、医疗器械注册证书的变更与补办、监督管理、法律责任等内容。
5	《关于开展国家组织高值医用耗材集中带量采购和使用的指导意见》	医保发〔2021〕31号	国家医保局、国家发改委、工信部、财政部、国家卫健委等	2021年6月4日	以公立医疗机构为执行主体,开展国家组织高值医用耗材集中带量采购,探索完善集采制度,逐步扩大覆盖范围,促进高值医用耗材价格回归合理水平,减轻患者负担,降低企业交易成本,净化流通环境,引导医疗机构规范使用。
6	《医疗器械监督管理条例(2021修订)》	国务院令 第739号	国务院	2021年3月18日	对医疗器械的研制、生产、经营和使用活动,以及相关活动的监督管理和法律责任作出相关规定。
7	《医疗器械质量监督抽查检验管理办法》	国药监械管〔2020〕9号	国家药品监督管理局	2020年3月13日	为了加强医疗器械质量监督,规范医疗器械质量抽查检验工作。国家药品监督管理局和省级药品监督管理部门应当在每年第一季度制定年度医疗器械质量抽查检验计划,按照目标明确、重点突出、统筹兼顾的要求安排医疗器械质量抽查检验工作。
8	《药品、医疗器械、保健食品、特殊医学用途	国家市场监督管理总局令第21号	国家市场监督管理总局	2019年12月24日	规定了医疗器械广告发布的相关规则

	配方食品广告审查管理暂行办法》				
9	《国务院办公厅关于印发《通知》	国办发〔2019〕37号	国务院办公厅	2019年7月19日	鼓励各地结合实际通过“两票制”等方式减少高值医用耗材流通环节，推动购销行为公开透明。
10	《医疗器械网络销售监督管理办法》	国家食品药品监督管理总局令第38号	原国家食品药品监督管理	2017年12月20日	对在我国境内从事医疗器械网络销售、提供医疗器械网络交易服务及其监督管理进行规范。
11	《医疗器械分类规则》	国家食品药品监督管理总局令第15号	原国家食品药品监督管理	2015年7月14日	对医疗器械分类目录、确定新的医疗器械的管理类别提出指引。
12	《药品医疗器械飞行检查办法》	国家食品药品监督管理总局令第14号	原国家食品药品监督管理	2015年6月29日	规范飞行检查的启动和实施，建立风险研判和分层处理措施，强调全方位多层次的衔接配合，建立顺畅的协调机制，丰富和细化应对手段，提升飞行检查的可操作性和权威性，落实监管部门职责，强化执法监督。

（2） 对公司经营发展的影响

“两票制”政策及其影响：

2016年6月，国家卫计委等9部委联合发布《2016年纠正医药购销和医疗服务中不正之风专项治理工作要点》，提出要在综合医改试点省和城市公立医院综合改革试点地区的药品、耗材采购中实行“两票制”，即生产企业到流通企业开一次发票，流通企业到医疗机构开一次发票。

2018年3月，国家卫计委等6部委联合发布《关于巩固破除以药补医成果持续深化公立医院综合改革的通知》，提出持续深化药品耗材领域改革，实行高值医用耗材分类集中采购，逐步推行高值医用耗材购销“两票制”。

2018年8月，国家卫计委等9部委联合发布《2018年纠正医药购销领域和医疗服务中不正之风专项治理工作要点》，提出要在公立医疗机构中全面实施药品购销“两票制”，鼓励有条件的公立医疗机构实行医用耗材购销“两票制”。

目前已实施医疗器械“两票制”省市的政策主要针对高值医用耗材以及检验检测试剂。公司主要产品系低值耗材，未涉及高值耗材类，报告期内受到“两票制”政策的影响较小。整体来看，针对全范围医用耗材的“两票制”在全国范围内实施仍然需要一定的时间。

公司将持续跟进低值医用耗材“两票制”的实施情况，完善相关内控制度，对销售、财务人员进行培训，严格遵守各地“两票制”的相关要求。报告期内，公司不存在违反“两票制”相关规定的情形，未因“两票制”实施而遭受行政处罚。

4、（细分）行业发展概况和趋势

1、医疗器械行业发展概况

（1）医疗器械行业简介

根据《医疗器械监督管理条例》的定义，医疗器械是指直接或者间接用于人体的仪器、设备、器具、体外诊断试剂及校准物、材料以及其他类似或者相关的物品，包括所需要的计算机软件。医疗器械是一个知识密集型的多学科交叉产业，除了医学知识以外，还需要生物材料、电子、机械等相关知识，涉及的学科跨度大、技术复杂程度高、品种门类繁多，根据具体用途可以分为高值医用耗材、低值医用耗材、医疗设备、体外诊断四大类，公司主要产品手术解剖器属于医疗器械中的低值耗材医疗产品。

医疗器械行业是医疗卫生体系建设的重要基础，具有高度的战略性、带动性和成长性，其战略地位受到世界各国的普遍重视，已成为一个国家科技进步和国民经济现代化水平的重要标志。经过多年的发展，美国、欧盟、日本等国家医疗器械产业已步入成熟期，大型跨国公司通过掌握研发和销售环节，占据着价值链的关键环节，从而获取较高的利润率。以中国为代表的发展中国家主要从事医疗器械的加工生产，利润水平较低，但目前中国、巴西等国家的医疗器械市场正处于快速发展期，依靠成本优势和技术研发积累正逐步提升在全球产业链中的地位。

（2）全球医疗器械行业发展情况

随着全球人口的自然增长、发达国家人口结构的老龄化、发展中国家经济增长带来生活水平的提高以及人们保健意识不断增强，全球范围内人们的健康需求日益增加。另一方面，医疗科技的不断进步，先进医疗器械产品的研发推广，为人民群众带来了更多选择空间，推动着全球医疗器械市场的蓬勃发展，医疗器械行业早已发展成为数千亿美元规模的庞大市场。

据 Evaluate MedTech 发布的《World Preview 2018, Outlook to 2024》显示，2017

年全球医疗器械市场销售额为 4,050 亿美元，同比增长 4.6%；预计 2024 年销售额将达到 5,945 亿美元，2017-2024 年间复合增长率为 5.6%。

全球医疗器械市场中，美国、欧洲、日本等发达国家和地区的医疗器械产业发展时间较早，对医疗器械产品的技术水平和质量要求较高，市场需求以产品升级换代为主，市场规模庞大，需求增长稳定。而以中国、印度、拉美地区等为代表的新兴市场人口众多、医疗保健系统改善空间较大，庞大的人口基数对医疗器械具有不断增长的刚性需求，设备普及和升级换代的需求并存，具备较大的市场需求空间，系全球最具潜力的医疗器械市场。其中，中国已经成为全球医疗器械的重要生产基地。

（3）我国医疗器械市场情况

在全球医疗器械市场持续发展的背景下，我国医疗器械市场也呈现快速扩容趋势。在需求端，我国作为世界上最大的发展中国家，人口老龄化程度不断提高，潜在的医疗健康需求持续提升；同时，随着经济快速发展，医保政策与医疗体系不断深化、覆盖面逐渐完善，我国国民可支配收入进一步提升，医疗消费能力及意愿不断增强。在政策端，国家多项利好政策为医疗器械的发展打开了绿色通道，鼓励通过技术创新进行产品升级，推动国产品牌崛起。在需求端和政策端的共同推动下，我国医疗器械市场快速发展。根据《中国医疗器械蓝皮书（2023 年）》，中国医疗器械市场规模由 2016 年的 3,700 亿元增长至 2022 年的 9,830 亿元，年复合增长率为 17.69%，而同期全球医疗器械的市场规模仅由 2016 年的 3,873 亿美元增长至 2022 年的 5,528 亿美元，年复合增长率仅为 6.11%，预计未来中国医疗器械市场仍将保持较为良好的增长态势。

虽然我国医疗器械产业整体处于快速发展期，但较发达国家仍存在很大差距。从器械消费水平来看，我国医疗器械的消费规模仅占整体医疗市场的 1/4 左右，相较海外平均 40% 以上的器械消费、欧美日发达国家 50% 左右的器械消费水平，我国器械消费仍有明显提升空间。

2、高频电刀笔行业发展概况

由于高频电刀具有突出的切割和凝血效果，不仅广泛应用于一般的直视手术中，医生还可以结合腹腔镜进行体内手术。尤其在肝脏、脾脏、甲状腺、乳腺、肺部等这些弥漫性渗血部位手术时，高频电刀可快速凝血的重要性进一步凸显。因此，高频电刀在外科临床被广泛应用，已成为手术临床的重要组成部分。

高频电刀广泛应用于开放手术和微创手术中，最近几年全球高频电刀发展比较平稳，根据 QY Research 的公开资料显示，2014 年至 2019 年高频电刀销量复合增长率在 5.43% 左右。高频电刀笔是高频电刀的必备组件，高频电刀设备的增长必定带动高频电刀笔的增长。

由于我国手术量的增长以及高频电刀系统对传统手术刀具的取代，近几年高频电刀笔的市场规模不断上升，**根据普华有策研究数据，我国高频电刀笔的市场规模由 2019 年的 19.9 亿元上升至 2023 年的 24.7 亿元。**

根据《国务院办公厅关于推进分级诊疗制度建设的指导意见》，国家推行分级治疗，鼓励一般疾病的手术尽量在县级医院层面得到解决，促使高频电刀笔市场在基层放量。根据《2022 年我国卫生健康事业发展统计公报》统计，在我国 2022 年总诊疗人次中，医院占 38.2 亿人次，基层医疗卫生机构占 42.7 亿人次，其他医疗卫生机构占 3.3 亿人次。目前高频电刀在基层医疗市场的渗透率相对较低，未来随着分级诊疗政策的持续推进，高频电刀有望打开基层市场，高频电刀笔市场空间将进一步放大。

3、行业发展前景与面临的机遇

（1）国家产业政策支持，助推行业快速发展

医疗器械行业关系到国民的生命健康安全，被国家划入中长期重点发展领域。近年来，国家陆续出台了相关政策积极鼓励支持产业发展。其中，中共中央、国务院发布的《“健康中国 2030”规划纲要》明确指出要深化医疗器械流通体制、审评审批制度改革，实施医疗器械标准提高计划；大力发展高性能医疗器械，加快医疗器械转型升级，重点部署医疗器械国产化任务，提高具有自主知识产权的医学诊疗设备、医用材料的国际竞争力；健全质量标准体系，提升质量控制技术，到 2030 年，医疗器械质量标准全面与国际接轨。

近年来，国产医疗器械政策扶持力度不断加大，发改委、工信部、科技部、国家卫健委等纷纷出台政策支持医疗器械产业发展，助力医疗器械创新发展和产业集聚。同时，政策促进行业内优势企业抓住机遇，不断提升创新能力和推动产业升级，行业正朝着国产化、高端化、规模化、品牌化方向发展。

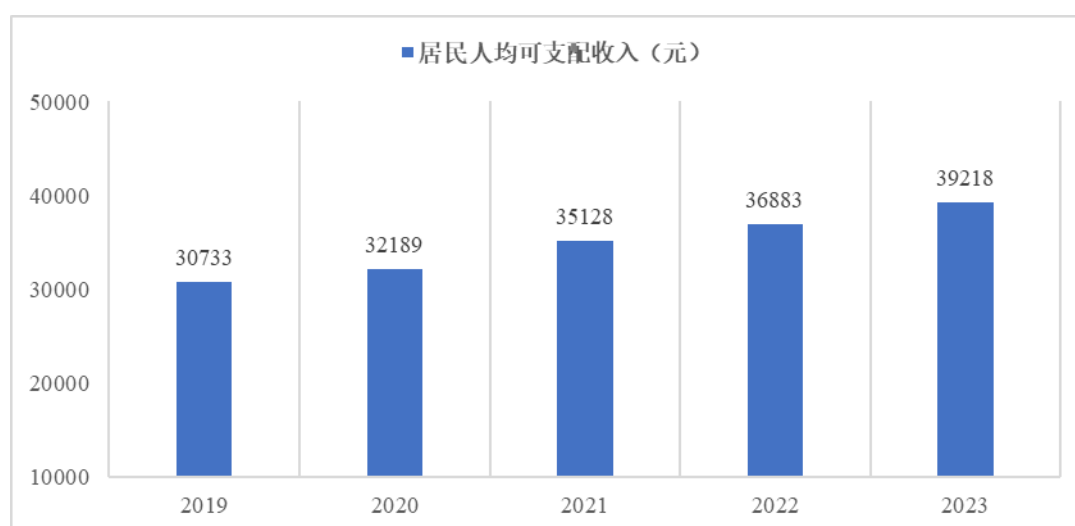
（2）医疗保险体系不断完善及人均可支配收入提升，将进一步释放医疗服务需求

的增长潜力

近年来，我国城镇医疗保险和农村医疗保险体系逐步建立健全，在统筹层次、体系构建和待遇保障等方面不断完善，提高了城乡居民、职工抵御疾病风险的能力，切实减轻了民众的医疗负担。

根据《“十四五”全民医疗保障规划》，到 2025 年，基本医保参保率稳定在 95% 以上，基本医保政策范围内报销比例保持稳定，个人卫生支出占卫生总费用的比重由 2020 年的 27.7% 进一步下降到 27% 左右。根据国家医保局《2022 年医疗保障事业发展统计快报》数据，截至 2022 年底，基本医疗保险参保人数达 134,570 万人，参保覆盖面稳定在 95% 以上。其中参加职工基本医疗保险人数 36,242 万人，比 2021 年底增加 811 万人，增长 2.3%；参加城乡居民基本医疗保险人数 98,328 万人，比 2021 年底减少 2,538 万人，下降 2.5%。

根据国家统计局《2023 年国民经济和社会发展统计公报》显示，2023 年我国居民人均可支配收入 39,218 元，比上年增长 6.3%，扣除价格因素，实际增长 6.1%。收入的增加促进了医疗支付能力的提升，人均可支配收入的增加及医疗支出的提高将持续促进医疗器械行业的发展。2019 年至 2023 年全国居民人均可支配收入及其变动如下：



数据来源：国家统计局。

随着国家医疗保障制度的不断完善，医保覆盖范围和覆盖深度的不断扩大，以及人均可支配收入不断增长，人们对高质量医疗器械的消费意愿和能力不断增加，为我国医疗器械市场需求的不断增长提供了保障。

(3) 医疗需求稳定增长，医疗卫生支出费用持续提升

伴随着我国人口老龄化趋势的加剧，各种疾病发病率逐渐攀升，近年来我国医疗机构住院人数以及住院手术人数持续增加。持续增长的住院手术人数为医疗器械行业提供了广阔的市场空间。

根据国家统计局统计，我国卫生总费用、人均卫生费用分别从 2015 年的 40,974.64 亿元、2,962.18 元，增加至 2022 年的 84,846.70 亿元、6,010.00 元（2022 年系初步推算数），年均复合增长率达 10% 以上。

根据世界银行数据统计，全球卫生支出费用占 GDP 的比重在 10% 以上，而我国卫生支出费用占 GDP 的比重仅为 7%，仍低于世界平均水平。随着我国经济的不断发展和医疗需求的稳定增长，我国医疗卫生支出费用预期将持续提升。

（4）手术治疗需求的持续增长将推动高频电刀及电刀笔市场不断扩容

目前高频电刀不仅在直视手术中（如普通外科、胸外、脑外、五官科、颌面外科）得到广泛的应用，而且越来越多地应用在各种腔镜手术中（如腹腔镜、前列腺切镜、胃镜、膀胱镜、宫腔镜等）。高频电刀可同时进行切割和凝血，在腹部管道结扎、前列腺尿道肿物切除等机械手术刀难以进入和实施的手术中得以普遍应用。高频手术电刀突出的凝血效果，同时使它广泛应用在弥漫性渗血部位如肝脏、脾脏、甲状腺、乳腺、肺部手术中。

手术治疗需求直接决定着高频电刀及电刀笔的市场容量。根据国家统计局统计，医疗卫生机构住院病人手术人次由 2010 年的 2,904.34 万人次增长到 2022 年的 8,271.75 万人次，年均复合增长率为 9.11%。我国入院人数由 2010 年的 14,173.55 万人增加至 2022 年的 24,686.00 万人，其中医疗卫生机构住院病人手术人次占比由 20.49% 增长至 33.51%。

因此，高频电刀笔作为一种手术医疗器械，随着手术治疗需求的不断增长，其市场规模也将不断增长。根据广州标点医药信息股份有限公司《我国医疗器械及高频电刀行业研究报告》预测，预计到 2025 年我国高频电刀笔市场规模（以出厂价计算）为 28.44 亿元，2021 年-2025 年复合增长率在 6.49% 左右。

5、（细分）行业竞争格局

目前，国内高频电刀市场外资品牌与国产品牌共存，国产品牌逐步拓宽市场份额。

高频电刀行业可分为主机设备市场及配套耗材市场。主机设备市场主要是指高频/射频手术设备的销售，以美敦力、贝朗、爱尔博等国外品牌为主流，由于品牌效应高，进入市场早，占据了国内大部分市场，国产主机主要集中在三级以下医院和私营医院。国内厂家短期内难以在主机方面形成对国际品牌的竞争优势。

配套耗材市场主要是指高频手术附件的销售，近年来，随着医疗降费等政策导向，国产企业崛起，国内优秀耗材企业已经打破国外品牌占据中高端市场的局面，国产高频电刀耗材已经广泛应用于各级医院和各个科室。国产耗材凭借更加贴近中国医生临床需求、更低的生产成本、灵活创新的机制，占据国内主要市场。

高频电刀行业的主要企业情况如下：

（1）美敦力（Medtronic, Inc.）

美国美敦力公司（Medtronic, Inc.）成立于 1949 年，2014 年收购柯惠医疗（Covidien），是全球领先的医疗科技公司，致力于为慢性病患者提供终身的治疗方案。美敦力主要产品覆盖心律失常、心衰、血管疾病、心脏瓣膜置换、体外心脏支持、微创心脏手术、恶性及非恶性疼痛、运动失调、糖尿病、胃肠疾病、泌尿系统疾病、脊椎疾病、神经系统疾病及五官科手术治疗等领域。

（2）爱尔博（Erbe Elektromedizin GmbH）

德国爱尔博电子医疗仪器公司（Erbe Elektromedizin GmbH）是一家创建于 1851 年、至今已具有 160 余年历史的世界著名医疗仪器生产厂家，总部位于德国南部大学城蒂宾根。爱尔博致力于电外科产品的研发与生产，主要产品包括具有自动调节功能的 ERBOTOMTUR、智能电切和电凝的 ERBOTOMICC 系列、用于内镜手术的氩等离子电凝软性电极等。

（3）奥林巴斯（Olympus Corporation）

奥林巴斯（Olympus Corporation）公司成立于 1919 年，是一家从事精密机械及仪器制造和销售的日本公司，业务包括医疗业务、科学解决方案业务、影像业务等。奥林巴斯医疗业务生产和销售医疗内窥镜、手术内窥镜、末端治疗装置等产品；科学解决方案业务生产和销售生物显微镜、工业显微镜、工业内窥镜、无损检测设备等产品；影像

业务生产和销售数码相机、录音机等产品。

（4）上海沪通电子有限公司

上海沪通电子有限公司成立于 1999 年，注册地址位于上海市长宁区，是一家以专业设计和生产高频电刀为主的医用电子高科技企业，主要产品包括氩气电刀、高频电刀等，产品广泛运用在需要切割和止血的各类外科手术中。

（5）常州市延陵电子设备有限公司

常州市延陵电子设备有限公司成立于 1992 年，注册地址为江苏武进经济开发区，主要从事医用高频电子设备及其配套附件的研发、生产、销售和服务，主要产品为能量型产品、单极和双极刀、妇科 LEEP 手术系统、自动气压止血带及“延陵”牌高频电刀耗材等。

（6）南昌华安众辉健康科技股份有限公司

华安众辉成立于 2010 年，总部位于江西省南昌市。主要从事高频电刀主机及其耗材的研发、生产和销售，主要产品包括消融电极（双极）、消融电极（单极）等高频电刀耗材。

（7）武汉金柏威光电技术有限公司

金柏威成立于 2009 年，总部位于湖北省武汉市。其高频电刀耗材产品主要包括高频手术电刀笔、各类外科手术通用或多套特殊电极、钨丝电极、中性极板、双极电凝镊及导线等。

（二）公司的市场地位及竞争优势

1、公司的市场地位

进口品牌的高频电刀笔以复用为主，而国产品牌的高频电刀笔则主要是一次性产品。我国拥有高频电刀笔批文的厂家数量较多，国内市场以美敦力、爱尔博和舒友仪器为主。

2023 年公司境内未经审计的销售金额（含税）为 1.78 亿元，根据普华有策研究数据，国内 2023 年高频电刀笔的市场规模为 24.7 亿元。根据公司销售情况及高频电刀笔市场规模测算，公司国内市场占有率为 7.19%。

2、公司的竞争优势

（1）研发与技术优势

公司一直将自主研发作为核心发展战略，经过多年的培养和投入，公司形成了一支行业经验丰富、创新能力强、跨学科的技术团队。作为高新技术企业，通过自主研发与创新，公司已获得与手术医疗器械相关的多项自主知识产权和核心技术，核心竞争优势突出。截至报告期末，公司及其子公司已取得专利 97 项，其中发明专利 9 项，实用新型专利 46 项，外观设计专利 42 项。公司坚持产、学、研一体化创新机制，在自主研发创新的同时，注重与科研院所以及专家等外部优质资源的强强联手合作，**委托**南京医科大学、杭州电子科技大学等**进行研发**。此外，出色的研发能力为公司带来了完善的产品系列、优质的产品质量和良好的市场口碑，是公司持续发展的有力保障。

（2）产品质量及服务优势

电外科手术医疗器械在手术过程中必然会与患者组织产生直接的接触，因此手术器械的质量直接关系患者的生命健康。医疗机构在采购公司手术医疗器械时考虑的首要因素为产品本身的质量。

为了保障公司产品的质量，公司严格执行知识产权管理体系 GB/T29490-2013 标准，建立了覆盖采购、生产、销售到售后等各个环节的全过程质量管控体系。在采购环节上，公司严格按照质量要求实施供应商筛选和动态管理，并对采购的物资进行仔细的质量检验，杜绝不良原材料进入生产过程；在生产环节上，公司建立了《成品放行控制程序》，对产成品进行抽样检验，防止不良产品的流出；在销售和售后环节，公司建立了不良事件处理和评价体系，能够对市场上出现的产品问题作出快速的反应。

凭借严格的质量管理和有效的质量控制，公司各类产品自上市以来反馈良好，得到了国内外客户和行业管理部门的认可和好评。

（3）核心管理团队及人才储备优势

公司核心管理团队均拥有丰富的医疗器械行业经验，管理团队结构稳定、风格稳健、目标统一，能够保证公司生产经营政策的持续稳定，并高效地制定适应市场变化及符合公司实际情况的发展战略。公司中高层管理人员具有长期从事电外科手术医疗器械产品研发、生产、销售的经验，对高频电刀行业的发展趋势具有良好的专业判断能力。在人

才储备方面，公司非常注重对于高端技术人才及营销人才的培养与挖掘。通过对相关人员不断的培训，目前公司已形成了一支技术覆盖全面、核心力量突出的技术研发队伍。

（4）营销渠道优势

经过十余年的发展，截至报告期末，公司境内经销区域覆盖北京、河北、江苏、浙江、福建、广东、上海、重庆、新疆、河南等近 30 个省份、自治区和直辖市；境外客户遍及美洲、欧洲、亚洲、澳洲等地区。成熟的营销网络不仅使公司营业收入近年来稳定增长，也提高了公司的品牌知名度，更多优秀的经销商选择加入公司的营销网络，优化了公司经销商结构，提高了公司的核心竞争力。同时，成熟的营销网络能够使公司更好地了解终端客户的需求。由于公司产品与临床应用息息相关，较为广泛的营销网络有利于经销商与终端客户进行沟通交流，并能够及时向公司进行反馈，加快公司对产品的更新速度，更加贴合市场对于产品的要求，进一步提升终端用户对于公司产品的认可度。

（5）品牌优势

由于每个厂家的产品都稍有差异，医生必须接受相应培训后才能适应一个品牌的产品。新进入行业者的产品缺乏长期临床应用的评价资料，质量尚未得到充分的临床验证，难以在短期内获得医院和医生的认可。医院和医生在选择某个品牌产品后，转换使用其他品牌产品的转换成本较大。

公司在产品研发、市场推广方面进行了长期的投入以提升自身的品牌影响力，公司品牌的销售粘性较高。凭借过硬的产品质量及优良的临床使用效果，公司产品在国内外形成了良好的品牌知名度和一定的市场影响力，临床专家及医生对公司品牌的手术解剖器具有较高的认可度。

3、公司的竞争劣势

（1）业务规模较小

公司经过多年持续在电外科手术医疗器械领域的耕耘，已形成自身产品特色和良好的市场口碑。但公司与国际医疗器械行业巨头相比，整体规模、研发投入、品牌影响力方面仍存在差距。

（2）融资渠道单一

公司目前的业务发展仍有较大的提升空间，需要扩大业务规模、拓展业务范围，而

目前的资金实力相对国际和国内上市公司仍较为薄弱。公司目前主要的融资渠道单一，难以满足公司未来发展所需的大规模资金投入。公司需要积极开拓多种融资渠道，以满足公司业务发展的资金需求，从而较快地达到业务发展的目标。

（三） 其他情况

☐适用 ☒不适用

九、 公司经营目标和计划

公司计划在未来三年内通过投资扩产、加强技术研发和加强人才培养和引进等方式做大做强，持续加强新产品研发力度，进一步夯实公司技术实力，全面推动产品升级，提高核心竞争能力、盈利能力和盈利质量。为实现该目标，公司未来拟采取如下具体措施：

（一） 提高产能，满足市场需求

为把握市场发展机遇，提升公司产品的规模化生产效率和生产水平，突破产能瓶颈，公司拟投资建设新产线，以提高公司的供货能力，满足日益增长的市场需求，扩大公司经营规模，增强公司的盈利能力和竞争实力，进一步抢占市场份额。

（二） 技术研发

公司将在新产品开发、提升核心技术水平等方面持续加大研发投入，打造高水平研发平台，丰富公司产品线，增添研发及实验设备，扩建研发场地，完善研发体系结构，持续进行高质量的研发人才招聘，壮大公司的研发团队，为业务增长和市场拓展提供有力支撑。

（三） 人才引进

公司将持续完善人才招聘机制，持续加强对运营、技术、营销、管理人才的引进与培养，努力建设高素质高水平的人才队伍，为公司发展提供强有力的人力资源保障。公司也将持续完善人才激励机制，为人才队伍发展创造持续的内部驱动力。

第三节 公司治理

一、 公司股东大会、董事会、监事会的建立健全及运行情况

股东大会、董事会、监事会健全	是/否
股东大会依照《公司法》、《公司章程》运行	是
董事会依照《公司法》、《公司章程》运行	是
监事会依照《公司法》、《公司章程》运行	是

具体情况：

公司自整体变更为股份公司以来，根据《公司法》《证券法》等有关法律、法规、规范性文件和证监会的相关要求，并结合公司实际情况，逐步建立和健全了股东大会、董事会、监事会、独立董事、董事会秘书制度，并在董事会下设提名委员会、薪酬与考核委员会、审计委员会、战略委员会，逐步建立健全了《公司章程》、《股东大会议事规则》、《董事会议事规则》、《监事会议事规则》、《对外担保管理制度》、《对外投资管理制度》、《关联交易管理制度》、《独立董事工作制度》等公司治理制度。

按照《公司章程》和相关公司治理规范性文件，公司股东大会、董事会、监事会、管理层、独立董事之间权责明确、相互协调和相互制衡，并能按照相关的治理文件及内控制度规范运行。

（一）股东大会制度的建立健全及运行情况

股东大会为公司的权力机构，依据《公司法》《公司章程》《股东大会议事规则》等规定规范运作。《公司章程》《股东大会议事规则》等制度对股东的权利义务、股东大会的职权、召集、召开、提案、通知、表决等议事规则已作出明确规定。

截至本公开转让说明书签署日，自股份公司设立以来，公司共召开 10 次股东大会，股东大会在召集方式、议事程序、表决方式和决议内容等方面均符合《公司章程》及有关法律法规的规定，不存在违反《公司法》及其他规定行使职权的情况，运行情况良好。

（二）董事会制度的建立健全及运行情况

董事会为公司的常设执行机构和经营决策机构，对股东大会负责，依据《公司法》《公司章程》《董事会议事规则》等规定行使职权。董事会由 7 名董事组成，其中 3 名为独立董事，设董事长 1 人。《公司章程》《董事会议事规则》等制度对董事会的构成、职权、议事规则、董事及董事长选任、权责等事项已作出明确规定。

截至本公开转让说明书签署日，自股份公司设立以来，公司共召开 15 次董事会，会议在召集方式、议事程序、表决方式和决议内容等方面均符合有关法律、法规和《公司章程》的规定，不存在违反《公司法》及其他规定行使职权的情况，运行情况良好。

（三）监事会制度的建立健全及运行情况

公司设监事会，对股东大会负责，依据《公司法》《公司章程》《监事会议事规则》等规定行使职权。公司监事会由 3 名监事组成，设监事会主席 1 名，职工代表监事 1 名。《公司章程》《监事会议事规则》等制度对监事会的构成、职权、议事规则、监事选任、权责等事项已作出明确规定。

截至本公开转让说明书签署日，自股份公司设立以来，公司共召开 13 次监事会，会议在召集方式、议事程序、表决方式和决议内容等方面均符合有关法律、法规和《公司章程》的规定，不存在违反《公司法》及其他规定行使职权的情况，运行情况良好。

（四）独立董事制度的建立健全及运行情况

为完善公司董事会结构、加强董事会决策功能，公司根据《公司法》及《公司章程》的有关规定，参照中国证监会《上市公司治理准则》、《上市公司独立董事管理办法》，制定了《独立董事工作制度》，对独立董事任职资格、提名、选举、职权和职责，以及履行职责所需的保障进行了具体的规定。

公司现有独立董事 3 名，其中包括 1 名会计专业人士。公司独立董事自聘任以来，能够严格按照《公司章程》《独立董事工作制度》相关文件要求，勤勉尽职地履行职权，出席董事会会议，积极参与公司决策，发挥在财务、法律及战略决策等方面的专业特长，为公司提出了建议，并对需要独立董事发表意见的事项进行了认真的审议并发表了公允的独立意见，对完善公司法人治理结构和规范运作发挥了积极作用。

（五）董事会秘书制度建立健全及运行情况

公司设立董事会秘书，作为信息披露事务负责人，负责公司股东大会和董事会会议的筹备、信息披露事务、投资者关系管理等事宜。

自受聘以来，公司董事会秘书一直按照有关法律、法规和《公司章程》的规定认真履行其职责，对公司治理发挥了重要作用，促进了公司的规范运作。

（六）董事会专门委员会的人员构成及运行情况

为实现公司财务收支和各项经营活动的有效监督、适应公司战略发展需要、规范公司董事及高级管理人员的产生方式以及进一步建立健全公司董事及高级管理人员的考核和薪酬管理制度等公司规范治理的目标和要求，公司董事会下设战略委员会、提名委员会、审计委员会、薪酬与考核委员会，截至本公开转让说明书签署之日，公司董事会各专门委员会组成情况如下：

专门委员会名称	主任委员（召集人）	董事会专门委员会委员
战略委员会	苏英	苏英、施国敏、郭冬云
提名委员会	徐志民	徐志民、施国敏、苏英
审计委员会	周亚力	周亚力、徐志民、孙洁
薪酬与考核委员会	周亚力	周亚力、徐志民、郭冬云

自董事会设立各专门委员会以来，各专门委员会根据《公司章程》《董事会议事规则》及各专门委员会工作细则的规定，分别召开了相关会议，对公司日常经营过程中的有关问题进行了调查、分析、讨论，并对公司有关经营管理制度的建设提出了指导性意见。

二、 表决权差异安排

☐适用 ☒不适用

三、 内部管理制度建立健全情况以及董事会对公司治理机制执行情况的评估意见

（一） 公司内部管理制度的建立健全情况

事项	是或否
《公司章程》是否符合《非上市公众公司监管指引第3号——章程必备条款》《全国中小企业股份转让系统挂牌公司治理规则》等关于挂牌公司的要求	是
《公司章程》中是否设置关于终止挂牌中投资者保护的专门条款，是否对股东权益保护作出明确安排	是

内部管理制度的建立健全情况：

公司已按照《公司法》等相关法律法规的要求，完善了由股东大会、董事会、监事会和高级管理层组成的公司治理结构，建立健全了股东大会、董事会、监事会等相关制度。公司制订了《公司章程》、“三会”议事规则、《董事会秘书工作制度》《关联交易管理制度》《对外投资管理制度》《对外担保管理制度》等规章制度。公司通过制定前述内部管理制度，建立健全了股东权利保护、纠纷解决、关联股东与董事回避、财务管理及风险控制等相关内部管理机制，进一步完善了公司法人治理机制，能给股东提供合适的保护并保证股东充分行使知情权、参与权、质询权和表决权等权利。

公司将根据发展需要,及时补充和完善公司治理机制,更有效地执行各项内部制度,更好地保护全体股东的利益。

(二) 公司投资者关系管理制度安排

为规范公司投资者关系工作,加强公司与投资者和潜在投资者之间的信息沟通,增进投资者对公司的了解,切实保护投资者特别是社会公众投资者的合法权益,公司制定了在全国股转系统挂牌后适用的《投资者关系管理制度》,公司将按照法律、法规及《公司章程》等相关规定严格执行前述制度,真实、准确、完整、及时地向投资者披露信息,维护投资者合法权益。

(三) 董事会对公司治理机制执行情况的评估意见

公司董事会对公司治理机制的执行情况进行讨论和评估后认为,公司结合自身的经营特点和风险因素,已建立较为完善的法人治理结构和健全的内部控制制度,相应公司制度能保证股东充分行使知情权、参与权、质询权和表决权等权利,符合国家有关法律、行政法规和部门规章的要求。

公司已在制度层面上规范三会运作、纠纷解决机制、关联方回避、对外担保管理、投资决策管理、财务管理、风险控制等重大事项。公司现有治理机制执行情况良好,现行内部控制制度基本得到有效的实施,对公司规范运作发挥了较好的管理控制作用。

四、公司及控股股东、实际控制人、重要控股子公司、董事、监事、高级管理人员存在的违法违规及受处罚等情况及对公司的影响

(一) 报告期内及期后公司及控股股东、实际控制人、重要控股子公司、董事、监事、高级管理人员存在的违法违规及受处罚的情况

☐适用 ☒不适用

具体情况:

☐适用 ☒不适用

(二) 失信情况

事项	是或否
公司是否被纳入失信联合惩戒对象	否
公司法定代表人是否被纳入失信联合惩戒对象	否
重要控股子公司是否被纳入失信联合惩戒对象	否
控股股东是否被纳入失信联合惩戒对象	否

实际控制人是否被纳入失信联合惩戒对象	否
董事、监事、高级管理人员是否被纳入失信联合惩戒对象	否

具体情况：

☐适用 ☒不适用

（三）其他情况

☐适用 ☒不适用

五、 公司与控股股东、实际控制人的独立情况

具体方面	是否完整、独立	具体情况
业务	是	公司主营业务突出，具有独立完整的研发、采购、生产和销售体系，不存在需要依赖股东及其他关联方进行生产经营的情况。公司的业务独立于控股股东、实际控制人及其控制的其他企业，与控股股东、实际控制人及其控制的其他企业间不存在同业竞争，以及严重影响独立性或者显失公平的关联交易。
资产	是	公司系由有限公司整体改制而来，承继了有限公司所有资产、负债及权益。公司具备与生产经营相关的业务资质，具备与生产经营有关的主要生产系统和配套设施，合法拥有与生产经营有关的主要土地、厂房、机器设备以及商标、专利的所有权或者使用权。公司对所有资产拥有完全控制权和支配权，不存在资产被控股股东、实际控制人占用的情形，不存在为控股股东、实际控制人提供担保的情形。
人员	是	公司董事、监事以及高级管理人员均严格按照《公司法》和《公司章程》等有关规定选举或聘任，不存在未经公司董事会和股东大会审议聘任的情况。公司的高级管理人员不在控股股东、实际控制人及其控制的其他企业中担任除董事、监事以外的其他职务，不在控股股东、实际控制人及其控制的其他企业领薪；公司的财务人员不在控股股东、实际控制人及其控制的其他企业中兼职。
财务	是	公司已设立独立的财务部门，配备了专职财务人员，并已建立独立的财务核算体系和规范的财务会计制度，能够独立开展财务工作、作出财务决策以及自主决定资金使用事项。公司已设立独立银行账户，独立纳税，不存在与控股股东、实际控制人及其控制的其他企业共用银行账户的情况。
机构	是	公司设置了股东大会、董事会、监事会等组织机构，并设立了各内部职能部门；公司独立行使经营管理职权；公司上述组织机构、内部职能部门及生产经营机构的设置及运行均独立于公司控股股东、实际控制人及其控制的其他企业，该等机构依据《公司章程》和公司内部管理制度行使各自职权，不存在与公司控股股东、实际控制人及其控制的其他企业机构混同的情形。

六、 公司同业竞争情况

（一） 公司与控股股东、实际控制人及其控制的其他企业从事相同或相似业务的

☐适用 ☒不适用

（二） 公司与控股股东、实际控制人及其控制的其他企业未从事相同或相似业务的

☒适用 ☐不适用

序号	公司名称	经营范围	公司业务	控股股东、实际控制人的持股比例
1	浙江舒友控股有限公司	实业投资，工业自动化技术咨询、服务、成果转让，自	企业管理	100.00%

		有房屋租赁，货物及技术的进出口业务。（依法须经批准的项目，经相关部门批准后方可开展经营活动）		
2	安吉满觉枫企业管理合伙企业（有限合伙）	企业管理（依法须经批准的项目，经相关部门批准后方可开展经营活动）	员工持股平台	75.24%
3	杭州鑫山投资管理有限公司	企业管理（依法须经批准的项目，经相关部门批准后方可开展经营活动）	投资管理	100.00%

（三） 避免潜在同业竞争采取的措施

为避免潜在的同业竞争，公司控股股东、实际控制人、持股 5% 以上股东、董事、监事、高级管理人员均出具了《关于避免同业竞争的承诺》，详见本公开转让说明书“第六节附表”之“三、相关责任主体作出的重要承诺及未能履行承诺的约束措施”。

（四） 其他情况

☐适用 ☒不适用

七、 公司资源被控股股东、实际控制人占用情况

（一） 控股股东、实际控制人及其控制的其他企业占用公司资金、资产或其他资源的情况以及转移公司固定资产、无形资产等资产的情况

☐适用 ☒不适用

（二） 为控股股东、实际控制人及其控制的其他企业担保情况

☐适用 ☒不适用

（三） 为防止股东及其关联方占用或者转移公司资金、资产及其他资源所采取的具体安排

为了防止控股股东、实际控制人及其他关联方占用或者转移公司资金、资产及其他资源的行为，公司根据《公司法》以及《公司章程》等规定，专门制定了《关联交易管理制度》和《关于规范并减少关联交易的承诺》，严格防止控股股东、实际控制人及其他关联方占用公司资金、资产及其他资源。

公司控股股东、实际控制人、董事、监事、高级管理人员出具了《关于规范并减少关联交易的承诺》和《关于避免资金占用的承诺》，承诺内容详见本公开转让说明书之“第六节附表”之“三、相关责任主体作出的重要承诺及未能履行承诺的约束措施”。

（四）其他情况

☐适用 ☒不适用

八、公司董事、监事、高级管理人员的具体情况

（一）董事、监事、高级管理人员及其近亲属持有本公司股份的情况

☒适用 ☐不适用

序号	姓名	职务	与公司的关联关系	持股数量 (股)	直接持 股比例	间接持 股比例
1	苏英	董事长、总经理	实际控制人、董事、高级管理人员	25,521,841	13.40%	71.68%
2	王苏	董事	董事	1,242,750	0.71%	3.44%
3	孙洁	董事	董事	140,910	-	0.47%
4	郭冬云	董事	董事	75,125	-	0.25%
5	尹作凯	监事会主席	监事	50,760	-	0.17%
6	吴加龙	监事	监事	65,785	-	0.22%
7	王撒撒	PMC 部主管	监事吴加龙配偶，员工	2,030	-	0.01%
8	王雪祥	职工代表监事	监事	20,304	-	0.07%
9	娄杭	副总经理、财务总监、董事会秘书	高级管理人员	228,000	0.75%	0.01%

注：持股数量为直接和间接合计持股数量。

（二）董事、监事、高级管理人员相互间关系及与控股股东、实际控制人间关系：

☒适用 ☐不适用

截至本公开转让说明书签署之日，公司实际控制人苏英与王苏分别担任公司的董事长和董事，二人系母女关系。除上述情况外，公司董事、监事、高级管理人员相互间及与控股股东、实际控制人之间不存在关联关系。

（三）董事、监事、高级管理人员与公司签定重要协议或作出重要承诺：

☒适用 ☐不适用

截至本公开转让说明书签署之日，公司与在公司处领薪的董事（不包括独立董事）、监事、高级管理人员及其他核心人员签署了《劳动合同》《保密协议》和《竞业限制协议》；公司与独立董事签署了《聘任协议》。

公司董事、监事、高级管理人员作出的重要承诺详见本公开转让说明书“第六节附表”之“三、相关责任主体作出的重要承诺及未能履行承诺的约束措施”。

（四）董事、监事、高级管理人员的兼职情况

☒适用 ☐不适用

姓名	职务	兼职公司	兼任职务	是否存在	是否对公司持续
----	----	------	------	------	---------

				与公司利益冲突	经营能力产生不利影响
苏英	董事长、总经理	浙江舒友控股有限公司	执行董事	否	否
苏英	董事长、总经理	杭州公健知识产权服务中心有限公司	董事	否	否
苏英	董事长、总经理	浙江省药学会医疗器械专业委员会	副主任委员	否	否
苏英	董事长、总经理	浙江省药学会药学教育专业委员会	委员	否	否
王苏	董事	杭州鑫山投资管理有限公司	执行董事兼总经理	否	否
王苏	董事	浙江舒友控股有限公司	经理	否	否
王苏	董事	顾家家居股份有限公司	外贸区域负责人	否	否
徐志民	独立董事	上海徐志民律师事务所	负责人	否	否
周亚力	独立董事	宁波远洋运输股份有限公司	独立董事	否	否
周亚力	独立董事	杭州奥泰生物技术股份有限公司	独立董事	否	否
娄杭	副总经理、财务总监、董事会秘书	浙江皇马科技股份有限公司	独立董事	否	否
娄杭	副总经理、财务总监、董事会秘书	浙江涛涛车业股份有限公司	独立董事	否	否
娄杭	副总经理、财务总监、董事会秘书	泰瑞机器股份有限公司	独立董事	否	否
娄杭	副总经理、财务总监、董事会秘书	纳百川新能源股份有限公司	独立董事	否	否

注：公司董事、监事、高级管理人员除在公司及子公司任职外，其他对外兼职情况。

（五）董事、监事、高级管理人员的对外投资情况

√适用 □不适用

姓名	职务	对外投资单位	持股比例	主营业务	是否存在与公司利益冲突	是否对公司持续经营能力产生不利影响
苏英	董事长、总经理	浙江舒友控股有限公司	95.00%	企业管理	否	否
苏英	董事长、总经理	安吉满觉枫企业管理合伙企业（有限合伙）	72.13%	投资管理	否	否
苏英	董事长、总经理	杭州鑫山投资管理有限公司	100.00%	投资管理	否	否
苏英	董事长、总经理	广州华玺生物科技有限公司	5.00%	化妆品制造、香精制造、生物医疗技术研究等	否	否
苏英	董事长、总经理	安吉创友投资合伙企业（有限合伙）	4.29%	投资管理	否	否
苏英	董事长、总经理	杭州简学科技有限公司	4.67%	技术服务	否	否

苏英	董事长、总经理	芜湖琢珺投资中心（有限合伙）	2.93%	投资管理	否	否
苏英	董事长、总经理	江苏启润科技有限公司	2.60%	心电检测仪、 血压血糖检测 仪的生产销售	否	否
苏英	董事长、总经理	宁波盈蚌投资管理合伙企业（有限合伙）	1.93%	投资管理	否	否
苏英	董事长、总经理	浙江开浦科技有限公司	0.67%	民用自动化检测 设备生产、 销售	否	否
王苏	董事	浙江舒友控股有限公司	5.00%	企业管理	否	否
孙洁	董事	安吉满觉枫企业管理合伙企业（有限合伙）	5.55%	投资管理	否	否
郭冬云	董事	安吉满觉枫企业管理合伙企业（有限合伙）	2.96%	投资管理	否	否
徐志民	独立董事	上海徐志民律师事务所	100.00%	法律服务	否	否
尹作凯	监事会主席	安吉满觉枫企业管理合伙企业（有限合伙）	2.00%	投资管理	否	否
吴加龙	监事	安吉满觉枫企业管理有限公司（有限合伙）	2.59%	投资管理	否	否
王雪祥	职工代表监事	安吉满觉枫企业管理合伙企业（有限合伙）	0.80%	投资管理	否	否
娄杭	副总经理、董事会秘书、财务总监	浙江滕华资产管理有限公司	20.00%	资产管理等	否	否
娄杭	副总经理、董事会秘书、财务总监	杭州滕华卓睿股权投资合伙企业（有限合伙）	10.00%	投资管理	否	否
娄杭	副总经理、董事会秘书、财务总监	路联新材料集团股份有限公司	0.7098%	PVC 人造革、 合成革等	否	否
娄杭	副总经理、董事会秘书、财务总监	湖州滕华晖泰创业投资合伙企业（有限合伙）	9.38%	投资管理	否	否
娄杭	副总经理、董事会秘书、财务总监	杭州滕华卓越股权投资合伙企业（有限合伙）	12.00%	投资管理	否	否
娄杭	副总经理、董事会秘书、财务总监	杭州余汐金股权投资合伙企业（有限合伙）	6.67%	投资管理	否	否
娄杭	副总经理、董事会秘书、财务总监	杭州滕华高远创业投资基金合伙企业（有限合伙）	4.35%	投资管理	否	否

注：公司董事、监事、高级管理人员除直接持股公司外，其他对外投资情况。

（六）董事、监事、高级管理人员的适格性

事项	是或否
董事、监事、高级管理人员是否具备《公司法》规定的任职资格、履行《公司法》和公司章程规定的义务	是
董事、监事、高级管理人员最近12个月是否存在受到中国证监会行政处罚的情况	否
董事、监事、高级管理人员是否被采取证券市场禁入措施且期限尚未届满	否
董事、监事、高级管理人员是否存在全国股转公司认定不适合担任挂牌公司董监高的情况	否
董事、监事、高级管理人员是否因涉嫌犯罪被司法机关立案侦查或者涉嫌违法违规被中国证监会立案调查，尚未有明确结论意见	否

具体情况:

☐适用 ☒不适用

(七) 其他情况

☐适用 ☒不适用

九、 报告期内公司董事、监事、高级管理人员变动情况

信息统计	董事长是否发生变动	否
	总经理是否发生变动	否
	董事会秘书是否发生变动	否
	财务总监是否发生变动	否

☐适用 ☒不适用

第四节 公司财务

一、 财务报表

(一) 合并财务报表

1. 合并资产负债表

单位：元

项目	2023 年 9 月 30 日	2022 年 12 月 31 日	2021 年 12 月 31 日
流动资产：			
货币资金	249,767,575.88	202,088,845.27	160,364,227.76
交易性金融资产	-	-	510,971.79
应收账款	3,693,712.59	13,322,513.20	3,469,534.80
应收款项融资	-	907,500.00	2,675,604.50
预付款项	618,925.11	1,590,616.63	1,174,753.62
其他应收款	943,756.44	709,256.56	799,434.38
存货	22,401,221.74	21,619,405.12	18,753,550.05
其他流动资产	22,397.88	45,786.92	101,944.07
流动资产合计	277,447,589.64	240,283,923.70	187,850,020.97
非流动资产：			
长期股权投资	80,624.02	46,149.18	-
其他非流动金融资产	-	6,768.59	1,281.10
固定资产	28,487,707.57	27,741,321.69	28,479,501.35
在建工程	-	-	-
使用权资产	1,936,318.15	906,720.04	1,054,823.62
无形资产	6,018,480.56	6,263,926.13	7,539,711.35
长期待摊费用	712,358.14	1,119,941.80	2,007,178.29
递延所得税资产	2,119,767.98	1,345,734.56	1,382,415.71
其他非流动资产	348,680.00	188,900.00	16,350.00
非流动资产合计	39,703,936.42	37,619,461.99	40,481,261.42
资产总计	317,151,526.06	277,903,385.69	228,331,282.39
流动负债：			
应付账款	9,948,470.25	11,185,260.54	11,972,827.18
合同负债	3,937,518.10	6,147,417.86	5,496,102.95
应付职工薪酬	6,246,646.32	5,836,122.92	5,876,707.28
应交税费	4,568,142.77	6,450,431.41	4,751,702.56
其他应付款	613,855.34	1,331,080.20	938,112.35
一年内到期的非流动负债	995,556.35	433,381.51	410,947.94
其他流动负债	232,659.74	662,190.35	431,551.75
流动负债合计	26,542,848.87	32,045,884.79	29,877,952.01
非流动负债：			
租赁负债	916,960.12	-	247,205.98
递延收益	3,800,000.00	-	-
递延所得税负债	1,194,104.93	825,969.12	765,350.57
非流动负债合计	5,911,065.05	825,969.12	1,012,556.55
负债合计	32,453,913.92	32,871,853.91	30,890,508.56
所有者权益（或股东权益）：			

股本	30,000,000.00	30,000,000.00	30,000,000.00
资本公积	98,257,477.30	98,257,477.30	98,257,477.30
盈余公积	14,330,656.15	14,330,656.15	8,267,022.47
未分配利润	142,109,478.69	102,443,398.33	60,916,274.06
归属于母公司所有者权益合计	284,697,612.14	245,031,531.78	197,440,773.83
少数股东权益	-	-	-
所有者权益合计	284,697,612.14	245,031,531.78	197,440,773.83
负债和所有者权益总计	317,151,526.06	277,903,385.69	228,331,282.39

2. 合并利润表

单位：元

项目	2023 年 1 月—9 月	2022 年度	2021 年度
一、营业总收入	151,077,897.64	188,915,783.25	173,238,065.09
二、营业总成本	93,231,411.86	122,233,447.92	109,673,707.59
其中：营业成本	68,375,080.59	92,464,331.94	78,323,513.26
税金及附加	1,353,119.98	1,483,071.00	1,576,662.84
销售费用	8,523,047.61	8,879,736.67	9,333,632.90
管理费用	11,758,575.20	18,227,362.85	15,123,704.34
研发费用	8,501,477.51	8,893,675.23	8,250,255.33
财务费用	-5,279,889.03	-7,714,729.77	-2,934,061.08
其中：利息收入	3,197,447.63	5,093,571.21	3,547,348.46
利息费用	24,362.23	21,888.46	47,593.71
加：其他收益	2,087,205.79	2,865,007.40	875,184.67
投资收益（损失以“-”号填列）	34,474.84	5,131.20	14,898.50
其中：对联营企业和合营企业的投资收益	34,474.84	-3,850.82	-
公允价值变动收益（损失以“-”号填列）	-4,783.48	-24,512.51	-132,694.80
信用减值损失	246,866.80	-629,213.55	72,205.32
资产减值损失	-941,241.65	68,924.57	-1,368,117.01
资产处置收益（损失以“-”号填列）	-	12,976.67	142,210.67
三、营业利润（亏损以“-”号填列）	59,269,008.08	68,980,649.11	63,168,044.85
加：营业外收入	23,662.00	7,251.02	185.21
减：营业外支出	106,357.44	291,326.30	6,789.29
四、利润总额（亏损总额以“-”号填列）	59,186,312.64	68,696,573.83	63,161,440.77
减：所得税费用	7,520,232.28	9,105,815.88	8,510,099.65
五、净利润（净亏损以“-”号填列）	51,666,080.36	59,590,757.95	54,651,341.12
其中：被合并方在合并前实现的净利润			
（一）按经营持续性分类：			
1.持续经营净利润	51,666,080.36	59,590,757.95	54,651,341.12
2.终止经营净利润	-	-	-
（二）按所有权归属分类：			
1.少数股东损益	-	-	-
2.归属于母公司所有者的净利润	51,666,080.36	59,590,757.95	54,651,341.12
六、其他综合收益的税后净额			
归属于母公司所有者的其他综合收益	-	-	-

的税后净额			
归属于少数股东的其他综合收益的税后净额	-	-	-
七、综合收益总额	51,666,080.36	59,590,757.95	54,651,341.12
归属于母公司所有者的综合收益总额	51,666,080.36	59,590,757.95	54,651,341.12
归属于少数股东的综合收益总额	-	-	-
八、每股收益：			
（一）基本每股收益	1.72	1.99	1.82
（二）稀释每股收益	1.72	1.99	1.82

3. 合并现金流量表

单位：元

项目	2023 年 1 月—9 月	2022 年度	2021 年度
一、经营活动产生的现金流量：			
销售商品、提供劳务收到的现金	175,232,240.15	198,014,067.87	193,896,060.62
收到其他与经营活动有关的现金	9,705,781.09	8,580,742.62	4,775,737.08
经营活动现金流入小计	184,938,021.24	206,594,810.49	198,671,797.70
购买商品、接受劳务支付的现金	60,849,254.82	88,280,117.70	79,295,295.43
支付给职工以及为职工支付的现金	31,310,275.46	40,122,233.91	37,031,518.59
支付的各项税费	18,116,578.28	15,849,284.94	18,589,682.70
支付其他与经营活动有关的现金	13,810,153.69	9,635,761.76	8,819,511.11
经营活动现金流出小计	124,086,262.25	153,887,398.31	143,736,007.83
经营活动产生的现金流量净额	60,851,758.99	52,707,412.18	54,935,789.87
二、投资活动产生的现金流量：			
收回投资收到的现金	-	500,000.00	300,000.00
取得投资收益收到的现金	1,985.11	18,744.81	3,926.71
处置固定资产、无形资产和其他长期资产收回的现金净额	-	13,274.34	166,227.76
收到其他与投资活动有关的现金	-	-	-
投资活动现金流入小计	1,985.11	532,019.15	470,154.47
购建固定资产、无形资产和其他长期资产支付的现金	2,809,454.15	1,370,461.90	2,496,205.54
投资支付的现金	-	80,000.00	800,000.00
支付其他与投资活动有关的现金	-	-	-
投资活动现金流出小计	2,809,454.15	1,450,461.90	3,296,205.54
投资活动产生的现金流量净额	-2,807,469.04	-918,442.75	-2,826,051.07
三、筹资活动产生的现金流量：			
吸收投资收到的现金	-	-	-
其中：子公司吸收少数股东投资收到的现金	-	-	-
收到其他与筹资活动有关的现金	-	-	-
筹资活动现金流入小计	-	-	-
分配股利、利润或偿付利息支付的现金	12,000,000.00	12,000,000.00	9,000,000.00
其中：子公司支付给少数股东的股利、利润	-	-	-
支付其他与筹资活动有关的现金	311,449.71	946,606.95	822,488.82
筹资活动现金流出小计	12,311,449.71	12,946,606.95	9,822,488.82
筹资活动产生的现金流量净额	-12,311,449.71	-12,946,606.95	-9,822,488.82
四、汇率变动对现金及现金等价物的影响	2,140,113.39	2,688,032.01	-519,880.57

五、现金及现金等价物净增加额	47,872,953.63	41,530,394.49	41,767,369.41
加：期初现金及现金等价物余额	201,894,622.25	160,364,227.76	118,596,858.35
六、期末现金及现金等价物余额	249,767,575.88	201,894,622.25	160,364,227.76

（二） 母公司财务报表

1. 母公司资产负债表

单位：元

项目	2023 年 9 月 30 日	2022 年 12 月 31 日	2021 年 12 月 31 日
流动资产：			
货币资金	247,562,719.79	200,799,256.46	159,323,675.85
应收账款	4,171,798.59	13,929,665.20	3,459,258.09
应收款项融资	-	-	2,675,604.50
预付款项	617,925.11	1,580,436.10	1,172,753.62
其他应收款	941,862.46	684,781.99	756,106.27
存货	21,965,786.97	21,261,538.81	18,701,942.14
流动资产合计	275,260,092.92	238,255,678.56	186,089,340.47
非流动资产：			
长期股权投资	7,058,235.29	7,023,760.45	6,977,611.27
其他非流动金融资产	-	6,768.59	1,281.10
固定资产	28,252,218.81	27,437,589.04	28,066,511.31
使用权资产	1,549,506.97	229,800.43	503,895.54
无形资产	5,993,431.94	6,233,634.83	7,539,711.35
长期待摊费用	707,678.79	966,160.44	1,457,927.58
递延所得税资产	2,004,318.51	1,158,070.71	1,231,756.67
其他非流动资产	348,680.00	188,900.00	16,350.00
非流动资产合计	45,914,070.31	43,244,684.49	45,795,044.82
资产总计	321,174,163.23	281,500,363.05	231,884,385.29
流动负债：			
应付账款	9,908,018.92	11,143,260.54	11,912,827.18
合同负债	3,900,580.05	6,102,838.21	5,325,388.61
应付职工薪酬	6,224,081.82	5,790,602.42	5,846,263.28
应交税费	4,564,565.82	6,450,330.52	4,753,492.02
其他应付款	613,855.34	423,580.20	938,112.35
一年内到期的非流动负债	617,141.75	54,966.91	238,805.15
其他流动负债	227,857.79	656,395.00	409,358.89
流动负债合计	26,056,101.49	30,621,973.80	29,424,247.48
非流动负债：			
租赁负债	916,960.12	-	247,205.98
递延收益	3,800,000.00	-	-
递延所得税负债	1,097,402.13	656,739.22	627,618.54
非流动负债合计	5,814,362.25	656,739.22	874,824.52
负债合计	31,870,463.74	31,278,713.02	30,299,072.00
所有者权益：			
股本	30,000,000.00	30,000,000.00	30,000,000.00
资本公积	97,915,088.57	97,915,088.57	97,915,088.57
盈余公积	14,330,656.15	14,330,656.15	8,267,022.47

未分配利润	147,057,954.77	107,975,905.31	65,403,202.25
所有者权益合计	289,303,699.49	250,221,650.03	201,585,313.29
负债和所有者权益合计	321,174,163.23	281,500,363.05	231,884,385.29

2. 母公司利润表

单位：元

项目	2023 年 1 月—9 月	2022 年度	2021 年度
一、营业收入	149,726,720.81	189,047,034.74	172,959,416.26
减：营业成本	68,442,174.46	93,257,619.78	78,364,794.84
税金及附加	1,345,172.29	1,481,155.68	1,573,680.04
销售费用	8,521,919.43	8,877,104.17	9,331,536.40
管理费用	10,977,189.11	16,744,451.59	13,736,770.32
研发费用	8,501,477.51	8,893,675.23	8,250,255.33
财务费用	-5,277,768.92	-7,711,952.42	-2,965,079.56
其中：利息收入	3,194,180.02	5,089,383.76	3,543,828.91
利息费用	24,362.23	21,888.46	16,454.57
加：其他收益	2,087,195.61	2,865,003.41	875,184.67
投资收益（损失以“－”号填列）	34,474.84	-2,641.82	-
其中：对联营企业和合营企业的投资收益	34,474.84	-3,850.82	-
公允价值变动收益（损失以“－”号填列）	-4,783.48	-24,512.51	-132,694.80
信用减值损失	245,917.84	-632,996.19	87,914.73
资产减值损失	-941,241.65	68,924.57	-1,368,117.01
资产处置收益（损失以“-”号填列）	-	12,976.67	-
二、营业利润（亏损以“－”号填列）	58,638,120.09	69,791,734.84	64,129,746.48
加：营业外收入	23,662.00	7,251.02	185.21
减：营业外支出	59,187.63	51,326.30	6,789.29
三、利润总额（亏损总额以“－”号填列）	58,602,594.46	69,747,659.56	64,123,142.40
减：所得税费用	7,520,545.00	9,111,322.82	8,523,026.66
四、净利润（净亏损以“－”号填列）	51,082,049.46	60,636,336.74	55,600,115.74
（一）持续经营净利润	51,082,049.46	60,636,336.74	55,600,115.74
（二）终止经营净利润			
五、其他综合收益的税后净额			
六、综合收益总额	51,082,049.46	60,636,336.74	55,600,115.74

3. 母公司现金流量表

单位：元

项目	2023 年 1 月—9 月	2022 年度	2021 年度
一、经营活动产生的现金流量：			
销售商品、提供劳务收到的现金	172,761,313.74	198,386,432.66	193,256,630.77
收到其他与经营活动有关的现金	9,468,901.59	7,637,051.18	4,983,923.15
经营活动现金流入小计	182,230,215.33	206,023,483.84	198,240,553.92
购买商品、接受劳务支付的现金	60,607,602.62	88,717,253.15	79,119,454.30
支付给职工以及为职工支付的现金	31,049,003.93	39,776,369.05	36,813,832.42
支付的各项税费	18,022,810.21	15,815,614.95	18,577,119.73
支付其他与经营活动有关的现金	12,850,093.46	9,214,053.88	8,422,234.49
经营活动现金流出小计	122,529,510.22	153,523,291.03	142,932,640.94

经营活动产生的现金流量净额	59,700,705.11	52,500,192.81	55,307,912.98
二、投资活动产生的现金流量：			
取得投资收益收到的现金	235,383.21	-	-
处置固定资产、无形资产和其他长期资产收回的现金净额	-	13,274.34	-
收到其他与投资活动有关的现金	-	-	-
投资活动现金流入小计	235,383.21	13,274.34	-
购建固定资产、无形资产和其他长期资产支付的现金	2,807,065.65	1,288,742.44	1,935,884.78
投资支付的现金	-	80,000.00	1,450,000.00
支付其他与投资活动有关的现金			
投资活动现金流出小计	2,807,065.65	1,368,742.44	3,385,884.78
投资活动产生的现金流量净额	-2,571,682.44	-1,355,468.10	-3,385,884.78
三、筹资活动产生的现金流量：			
吸收投资收到的现金	-	-	-
收到其他与筹资活动有关的现金	-	-	-
筹资活动现金流入小计	-	-	-
分配股利、利润或偿付利息支付的现金	12,000,000.00	12,000,000.00	9,000,000.00
支付其他与筹资活动有关的现金	311,449.71	551,399.13	247,650.00
筹资活动现金流出小计	12,311,449.71	12,551,399.13	9,247,650.00
筹资活动产生的现金流量净额	-12,311,449.71	-12,551,399.13	-9,247,650.00
四、汇率变动对现金及现金等价物的影响	2,140,113.39	2,688,032.01	-519,880.57
五、现金及现金等价物净增加额	46,957,686.35	41,281,357.59	42,154,497.63
加：期初现金及现金等价物余额	200,605,033.44	159,323,675.85	117,169,178.22
六、期末现金及现金等价物余额	247,562,719.79	200,605,033.44	159,323,675.85

（三） 财务报表的编制基础、合并财务报表范围及变化情况

1. 财务报表的编制基础

本公司财务报表以持续经营为编制基础。本公司不存在导致对报告期末起 12 个月内的持续经营能力产生重大疑虑的事项或情况。

2. 合并财务报表范围及变化情况

（1） 合并财务报表范围

√适用 □不适用

序号	名称	持股比例	表决权比例	至最近一期期末实际投资额（万元）	纳入合并范围的期间	合并类型	取得方式
1	杭州涌森医疗器械科技有限公司	100%	100%	200.00	2021年1月1日至2023年9月30日	收购合并	收购
2	西安威力医疗器械有限公司	100%	100%	442.00	2021年1月1日至2023年9月30日	新设合并	设立

3	湖南依多科医疗器械有限公司	100%	100%	90.00	2021年1月1日至2023年9月30日	新设合并	设立
---	---------------	------	------	-------	----------------------	------	----

纳入合并报表企业的其他股东为公司股东或在公司任职

☐适用 ☒不适用

其他情况

☐适用 ☒不适用

(2) 民办非企业法人

☐适用 ☒不适用

(3) 合并范围变更情况

☐适用 ☒不适用

二、 审计意见及关键审计事项

1. 财务报表审计意见

事项	是或否
公司财务报告是否被出具无保留的审计意见	是

天健会计师事务所（特殊普通合伙）审计了浙江舒友仪器设备股份有限公司财务报表，包括2021年12月31日、2022年12月31日、2023年9月30日的合并及母公司资产负债表，2021年度、2022年度、2023年1—9月的合并及母公司利润表、合并及母公司现金流量表、合并及母公司所有者权益变动表，以及相关财务报表附注。

天健会计师事务所（特殊普通合伙）认为，后附的财务报表在所有重大方面按照企业会计准则的规定编制，公允反映了舒友仪器2021年12月31日、2022年12月31日、2023年9月30日的合并及母公司财务状况，以及2021年度、2022年度、2023年1—9月的合并及母公司经营成果和现金流量。

2. 关键审计事项

关键审计事项	该事项在审计中如何应对
1、收入确认 舒友仪器的营业收入主要来自于销售手术解剖器等医疗器械，2021年度、2022年度、2023年1-9月营业收入分别为17,323.81万元、18,891.58万元和15,107.79万元。由于营业收入是舒友仪器关键业绩指标之一，存在提前或延	针对收入确认，实施的审计程序主要包括： （1）了解与收入确认相关的关键内部控制，评价这些控制的设计，确定其是否得到执行，并测试相关内部控制的运行有效性； （2）检查销售合同，了解主要合同条款或条件，评价收入确认方法是否适当； （3）对营业收入、营业成本及毛利率按月度、产品、客户等不同维度实施分析程序，识别是否存在重大或异常波动，并查明波动原因； （4）以抽样方式检查与收入确认相关的支持性文件，包括销售合同、订单、销售发票、出库单、物流单据及收货确认单等；获取舒友仪器

后确认收入的特别风险，故将收入确认确定为关键审计事项	<p>公司出口台账，取得有关出口报关单、提单等，与账面记录进行核对，评价营业收入是否真实发生；</p> <p>（5）结合应收账款函证，以抽样方式向主要客户函证报告期销售额；</p> <p>（6）对资产负债表日前后确认的营业收入实施截止测试，评价营业收入是否在恰当期间确认；</p> <p>（7）结合市场公开信息所获取的主要客户工商资料，了解其主要股东、董事、监事和高级管理人员情况，进一步核实该等客户与舒友仪器公司是否存在关联关系；</p> <p>（8）访谈主要客户，以核实营业收入的真实性；</p> <p>（9）检查与营业收入相关的信息是否已在财务报表中恰当列报。</p>
2、货币资金的存在和完整性 舒友仪器公司货币资金截至2021年12月31日、2022年12月31日和2023年9月30日分别为16,036.42万元、20,208.88万元和24,976.76万元，占资产总额的比例分别为70.23%、72.72%和78.75%，系舒友仪器公司的重要资产。由于货币资金金额较大，其存储和管理是否安全，存在和完整性对财务报表影响重大，故将货币资金的存在和完整性确定为关键审计事项。	<p>针对货币资金的存在和完整性，实施的审计程序主要包括：</p> <p>（1）了解与货币资金相关的关键内部控制，评价这些控制的设计，确定其是否得到执行，并测试相关内部控制的运行有效性；</p> <p>（2）结合其他相关细节测试，并根据获取的《已开立银行结算账户清单》，检查银行账户的完整性；</p> <p>（3）取得各报告期所有银行账户资料，关注银行账户用途，了解报告期内新开账户和注销账户原因，并检查银行对账单和银行存款余额调节表，对所有银行账户实施函证程序；</p> <p>（4）对所有账户实施资金流水双向测试，并检查大额收付款交易凭证；</p> <p>（5）检查定期存款凭据原件、购买凭证及期后收益情况；</p> <p>（6）结合企业信用报告及银行函证，核查报告期各期末货币资金是否存在质押或冻结等情形；</p> <p>（7）检查与货币资金相关的信息是否已在财务报表中恰当列报。</p>
3、销售费用的完整性 2021年度、2022年度和2023年1-9月，舒友仪器销售费用分别为933.36万元、887.97万元和852.30万元，占营业收入的比例分别为5.39%、4.70%和5.64%，其完整性对财务报表影响重大，因此，将销售费用的完整性作为关键审计事项。	<p>针对销售费用的完整性，实施的审计程序主要包括：</p> <p>（1）了解与销售费用相关的关键内部控制，评价这些控制的设计，确定其是否得到执行，并测试相关内部控制的运行有效性；</p> <p>（2）分析报告期各期销售费用各明细项目的构成情况及占比，并与上年同期进行比较，判断变动合理性，并对变动原因进行分析；</p> <p>（3）取得销售考核文件，了解销售员工薪酬变动的原因及合理性；</p> <p>（4）针对市场开发费用，分析了解其在报告期内的变动原因；</p> <p>（5）与同行业可比上市公司的变动情况进行比较，判断变动的合理性；</p> <p>（6）针对发生额进行抽凭检查，检查报销是否符合规定、原始单据是否齐全、是否经过适当的审批；</p> <p>（7）执行销售费用的截止性测试，评价销售费用是否在恰当期间确认。</p> <p>（8）检查与销售费用相关的信息是否已在财务报表中恰当列报。</p>

三、与财务会计信息相关的重大事项判断标准

公司结合自身所处的行业、发展阶段和经营状况，从事项的性质和金额两方面判断财务会计信息的重要性水平。在判断事项性质的重要性时，公司主要考虑该事项在性质上是否属于日常活动、是否显著影响公司的财务状况、经营成果和现金流量等因素；在判断事项金额的重要性时，公司主要考虑该事项金额占资产总额、净资产、营

业收入、利润总额等直接相关项目金额的比重。

基于对公司业务性质和规模考虑，主要考虑项目金额是否超过当年税前利润总额的 5.00%，作为重大事项的判断标准。

四、 报告期内采用的主要会计政策和会计估计

（一） 报告期内采用的主要会计政策和会计估计

重要提示：本公司根据实际生产经营特点针对金融工具减值、固定资产折旧、无形资产摊销、收入确认等交易或事项制定了具体会计政策和会计估计。

（一） 遵循企业会计准则的声明

本公司所编制的财务报表符合企业会计准则的要求，真实、完整地反映了公司的财务状况、经营成果和现金流量等有关信息。

（二） 会计期间

会计年度自公历 1 月 1 日起至 12 月 31 日止。本财务报表所载财务信息的会计期间为 2021 年 1 月 1 日起至 2023 年 9 月 30 日止。

（三） 营业周期

公司经营业务的营业周期较短，以 12 个月作为资产和负债的流动性划分标准。

（四） 记账本位币

采用人民币为记账本位币。

（五） 重要性标准确定方法和选择依据

公司编制和披露财务报表遵循重要性原则，财务报表附注中披露事项存在涉及重要性标准判断的事项及其重要性标准确定方法和选择依据如下：

涉及重要性标准判断的披露事项	重要性标准确定方法和选择依据
重要的联营企业	公司将单项联营企业金额超过资产总额 15% 的认定为重要
重要的在建工程	公司将单项在建工程明细金额超过资产总额 0.5% 的认定为重要
重要的投资活动现金流量	公司将单项现金流量金额超过资产总额 5% 的认定为重要

（六） 同一控制下和非同一控制下企业合并的会计处理方法

1.同一控制下企业合并的会计处理方法

公司在企业合并中取得的资产和负债，按照合并日被合并方在最终控制方合并财务报表中的账面价值计量。公司按照被合并方所有者权益在最终控制方合并财务报表中的账面价值份额与支付的合并对价账面价值或发行股份面值总额的差额，调整资本公积；资本公积不足冲减的，调整留存收益。

2.非同一控制下企业合并的会计处理方法

公司在购买日对合并成本大于合并中取得的被购买方可辨认净资产公允价值份额的差额，确认为商誉；如果合并成本小于合并中取得的被购买方可辨认净资产公允价值份额，首先对取得的被购买方各项可辨认资产、负债及或有负债的公允价值以及合并成本的计量进行复核，经复核后合并成本仍小于合并中取得的被购买方可辨认净资产公允价值份额的，其差额计入当期损益。

（七）控制的判断标准和合并财务报表的编制方法

1.拥有对被投资方的权力，通过参与被投资方的相关活动而享有可变回报，并且有能力运用对被投资方的权力影响其可变回报金额的，认定为控制。

2.母公司将其控制的所有子公司纳入合并财务报表的合并范围。合并财务报表以母公司及其子公司的财务报表为基础，根据其他有关资料，由母公司按照《企业会计准则第 33 号——合并财务报表》编制。

（八）合营安排分类及共同经营会计处理方法

1.合营安排分为共同经营和合营企业。

2.当公司为共同经营的合营方时，确认与共同经营中利益份额相关的下列项目：

- （1）确认单独所持有的资产，以及按持有份额确认共同持有的资产；
- （2）确认单独所承担的负债，以及按持有份额确认共同承担的负债；
- （3）确认出售公司享有的共同经营产出份额所产生的收入；
- （4）按公司持有份额确认共同经营因出售资产所产生的收入；
- （5）确认单独所发生的费用，以及按公司持有份额确认共同经营发生的费用。

（九）现金及现金等价物的确定标准

列示于现金流量表中的现金是指库存现金以及可以随时用于支付的存款。现金等价物是指企业持有的期限短、流动性强、易于转换为已知金额现金、价值变动风险很小的投资。

（十）外币业务折算

外币交易在初始确认时，采用交易发生日的近似汇率折算为人民币金额。资产负债表日，外币货币性项目采用资产负债表日即期汇率折算，因汇率不同而产生的汇兑差额，除与购建符合资本化条件资产有关的外币专门借款本金及利息的汇兑差额外，计入当期损益；以历史成本计量的外币非货币性项目仍采用交易发生日的即期汇率折算，不改变其人民币金额；以公允价值计量的外币非货币性项目，采用公允价值确定日的即期汇率折算，差额计入当期损益或其他综合收益。

（十一）金融工具

1.金融资产和金融负债的分类

金融资产在初始确认时划分为以下三类：（1）以摊余成本计量的金融资产；（2）以公允价值计量且其变动计入其他综合收益的金融资产；（3）以公允价值计量且其变动计入当期损益的金融资产。

金融负债在初始确认时划分为以下四类：（1）以公允价值计量且其变动计入当期损益的金融负债；（2）金融资产转移不符合终止确认条件或继续涉入被转移金融资产所形成的金融负债；（3）不属于上述（1）或（2）的财务担保合同，以及不属于上述（1）并以低于市场利率贷款的贷款承诺；（4）以摊余成本计量的金融负债。

2.金融资产和金融负债的确认依据、计量方法和终止确认条件

（1）金融资产和金融负债的确认依据和初始计量方法

公司成为金融工具合同的一方时，确认一项金融资产或金融负债。初始确认金融资产或金融负债时，按照公允价值计量；对于以公允价值计量且其变动计入当期损益的金融资产和金融负债，相关交易费用直接计入当期损益；对于其他类别的金融资产或金融负债，相关交易费用计入初始确认金额。但是，公司初始确认的应收账款未包含重大融资成分或公司不考虑未超过一年的合同中的融资成分的，按照《企业会计准则第 14 号

——收入》所定义的交易价格进行初始计量。

（2）金融资产的后续计量方法

1）以摊余成本计量的金融资产

采用实际利率法，按照摊余成本进行后续计量。以摊余成本计量且不属于任何套期关系的一部分的金融资产所产生的利得或损失，在终止确认、重分类、按照实际利率法摊销或确认减值时，计入当期损益。

2）以公允价值计量且其变动计入其他综合收益的债务工具投资

采用公允价值进行后续计量。采用实际利率法计算的利息、减值损失或利得及汇兑损益计入当期损益，其他利得或损失计入其他综合收益。终止确认时，将之前计入其他综合收益的累计利得或损失从其他综合收益中转出，计入当期损益。

3）以公允价值计量且其变动计入其他综合收益的权益工具投资

采用公允价值进行后续计量。获得的股利（属于投资成本收回部分的除外）计入当期损益，其他利得或损失计入其他综合收益。终止确认时，将之前计入其他综合收益的累计利得或损失从其他综合收益中转出，计入留存收益。

4）以公允价值计量且其变动计入当期损益的金融资产

采用公允价值进行后续计量，产生的利得或损失（包括利息和股利收入）计入当期损益，除非该金融资产属于套期关系的一部分。

（3）金融负债的后续计量方法

1）以公允价值计量且其变动计入当期损益的金融负债

此类金融负债包括交易性金融负债（含属于金融负债的衍生工具）和指定为以公允价值计量且其变动计入当期损益的金融负债。对于此类金融负债以公允价值进行后续计量。因公司自身信用风险变动引起的指定为以公允价值计量且其变动计入当期损益的金融负债的公允价值变动金额计入其他综合收益，除非该处理会造成或扩大损益中的会计错配。此类金融负债产生的其他利得或损失（包括利息费用、除因公司自身信用风险变动引起的公允价值变动）计入当期损益，除非该金融负债属于套期关系的一部分。终止确认时，将之前计入其他综合收益的累计利得或损失从其他综合收益中转出，计入留存

收益。

2) 金融资产转移不符合终止确认条件或继续涉入被转移金融资产所形成的金融负债

按照《企业会计准则第 23 号——金融资产转移》相关规定进行计量。

3) 不属于上述 1) 或 2) 的财务担保合同，以及不属于上述 1) 并以低于市场利率贷款的贷款承诺

在初始确认后按照下列两项金额之中的较高者进行后续计量：①按照金融工具的减值规定确定的损失准备金额；②初始确认金额扣除按照《企业会计准则第 14 号——收入》相关规定所确定的累计摊销额后的余额。

4) 以摊余成本计量的金融负债

采用实际利率法以摊余成本计量。以摊余成本计量且不属于任何套期关系的一部分的金融负债所产生的利得或损失，在终止确认、按照实际利率法摊销时计入当期损益。

(4) 金融资产和金融负债的终止确认

1) 当满足下列条件之一时，终止确认金融资产：

①收取金融资产现金流量的合同权利已终止；

②金融资产已转移，且该转移满足《企业会计准则第 23 号——金融资产转移》关于金融资产终止确认的规定。

2) 当金融负债（或其一部分）的现时义务已经解除时，相应终止确认该金融负债（或该部分金融负债）。

3. 金融资产转移的确认依据和计量方法

公司转移了金融资产所有权上几乎所有的风险和报酬的，终止确认该金融资产，并将转移中产生或保留的权利和义务单独确认为资产或负债；保留了金融资产所有权上几乎所有的风险和报酬的，继续确认所转移的金融资产。公司既没有转移也没有保留金融资产所有权上几乎所有的风险和报酬的，分别下列情况处理：（1）未保留对该金融资产控制的，终止确认该金融资产，并将转移中产生或保留的权利和义务单独确认为资产或负债；（2）保留了对该金融资产控制的，按照继续涉入所转移金融资产的程度确认有关

金融资产，并相应确认有关负债。

金融资产整体转移满足终止确认条件的，将下列两项金额的差额计入当期损益：（1）所转移金融资产在终止确认日的账面价值；（2）因转移金融资产而收到的对价，与原直接计入其他综合收益的公允价值变动累计额中对应终止确认部分的金额（涉及转移的金融资产为以公允价值计量且其变动计入其他综合收益的债务工具投资）之和。转移了金融资产的一部分，且该被转移部分整体满足终止确认条件的，将转移前金融资产整体的账面价值，在终止确认部分和继续确认部分之间，按照转移日各自的相对公允价值进行分摊，并将下列两项金额的差额计入当期损益：（1）终止确认部分的账面价值；（2）终止确认部分的对价，与原直接计入其他综合收益的公允价值变动累计额中对应终止确认部分的金额（涉及转移的金融资产为以公允价值计量且其变动计入其他综合收益的债务工具投资）之和。

4.金融资产和金融负债的公允价值确定方法

公司采用在当前情况下适用并且有足够可利用数据和其他信息支持的估值技术确定相关金融资产和金融负债的公允价值。公司将估值技术使用的输入值分以下层级，并依次使用：

（1）第一层次输入值是在计量日能够取得的相同资产或负债在活跃市场上未经调整的报价；

（2）第二层次输入值是除第一层次输入值外相关资产或负债直接或间接可观察的输入值，包括：活跃市场中类似资产或负债的报价；非活跃市场中相同或类似资产或负债的报价；除报价以外的其他可观察输入值，如在正常报价间隔期间可观察的利率和收益率曲线等；市场验证的输入值等；

（3）第三层次输入值是相关资产或负债的不可观察输入值，包括不能直接观察或无法由可观察市场数据验证的利率、股票波动率、企业合并中承担的弃置义务的未来现金流量、使用自身数据作出的财务预测等。

5.金融工具减值

公司以预期信用损失为基础，对以摊余成本计量的金融资产、以公允价值计量且其变动计入其他综合收益的债务工具投资、合同资产、租赁应收款、分类为以公允价值计

量且其变动计入当期损益的金融负债以外的贷款承诺、不属于以公允价值计量且其变动计入当期损益的金融负债或不属于金融资产转移不符合终止确认条件或继续涉入被转移金融资产所形成的金融负债的财务担保合同进行减值处理并确认损失准备。

预期信用损失，是指以发生违约的风险为权重的金融工具信用损失的加权平均值。信用损失，是指公司按照原实际利率折现的、根据合同应收的所有合同现金流量与预期收取的所有现金流量之间的差额，即全部现金短缺的现值。其中，对于公司购买或源生的已发生信用减值的金融资产，按照该金融资产经信用调整的实际利率折现。

对于购买或源生的已发生信用减值的金融资产，公司在资产负债表日仅将自初始确认后整个存续期内预期信用损失的累计变动确认为损失准备。

对于由《企业会计准则第 14 号——收入》规范的交易形成的应收款项及合同资产，公司运用简化计量方法，按照相当于整个存续期内的预期信用损失金额计量损失准备。

除上述计量方法以外的金融资产，公司在每个资产负债表日评估其信用风险自初始确认后是否已经显著增加。如果信用风险自初始确认后已显著增加，公司按照整个存续期内预期信用损失的金额计量损失准备；如果信用风险自初始确认后未显著增加，公司按照该金融工具未来 12 个月内预期信用损失的金额计量损失准备。

公司利用可获得的合理且有依据的信息，包括前瞻性信息，通过比较金融工具在资产负债表日发生违约的风险与在初始确认日发生违约的风险，以确定金融工具的信用风险自初始确认后是否已显著增加。

于资产负债表日，若公司判断金融工具只具有较低的信用风险，则假定该金融工具的信用风险自初始确认后并未显著增加。

公司以单项金融工具或金融工具组合为基础评估预期信用风险和计量预期信用损失。当以金融工具组合为基础时，公司以共同风险特征为依据，将金融工具划分为不同组合。

公司在每个资产负债表日重新计量预期信用损失，由此形成的损失准备的增加或转回金额，作为减值损失或利得计入当期损益。对于以摊余成本计量的金融资产，损失准备抵减该金融资产在资产负债表中列示的账面价值；对于以公允价值计量且其变动计入其他综合收益的债权投资，公司在其他综合收益中确认其损失准备，不抵减该金融资产

的账面价值。

6.金融资产和金融负债的抵销

金融资产和金融负债在资产负债表内分别列示，不相互抵销。但同时满足下列条件的，公司以相互抵销后的净额在资产负债表内列示：（1）公司具有抵销已确认金额的法定权利，且该种法定权利是当前可执行的；（2）公司计划以净额结算，或同时变现该金融资产和清偿该金融负债。

不满足终止确认条件的金融资产转移，公司不对已转移的金融资产和相关负债进行抵销。

（十二）应收款项和合同资产预期信用损失的确认标准和计提方法

1.按信用风险特征组合计提预期信用损失的应收款项和合同资产

组合类别	确定组合的依据	计量预期信用损失的方法
应收银行承兑汇票	票据类型	参考历史信用损失经验，结合当前状况以及对未来经济状况的预测，通过违约风险敞口和整个存续期预期信用损失率，计算预期信用损失
应收商业承兑汇票		
应收账款——账龄组合	账龄	参考历史信用损失经验，结合当前状况以及对未来经济状况的预测，编制应收账款账龄与预期信用损失率对照表，计算预期信用损失
应收账款——应收浙江舒友仪器设备股份有限公司合并范围内关联款项组合	纳入公司合并范围内关联方款项	参考历史信用损失经验，结合当前状况以及对未来经济状况的预测，通过违约风险敞口和整个存续期预期信用损失率，计算预期信用损失
其他应收款——应收浙江舒友仪器设备股份有限公司合并范围内关联款项组合	纳入公司合并范围内关联方款项	
其他应收款——账龄组合	账龄	参考历史信用损失经验，结合当前状况以及对未来经济状况的预测，编制其他应收款账龄与预期信用损失率对照表，计算预期信用损失

2.账龄组合的账龄与预期信用损失率对照表

账龄	应收账款预期信用损失率（%）	其他应收款预期信用损失率（%）
1 年以内（含，下同）	5.00	5.00
1-2 年	20.00	20.00
2-3 年	50.00	50.00
3 年以上	100.00	100.00

应收账款、其他应收款的账龄自款项实际发生的月份起算。

3.按单项计提预期信用损失的应收款项和合同资产的认定标准

对信用风险与组合信用风险显著不同的应收款项和合同资产，公司按单项计提预期信用损失。

（十三）存货

1.存货的分类

存货包括在日常活动中持有以备出售的产成品或商品、处在生产过程中的在产品、在生产过程或提供劳务过程中耗用的材料和物料等。

2.发出存货的计价方法

发出存货采用月末一次加权平均法。

3.存货的盘存制度

存货的盘存制度为永续盘存制。

4.低值易耗品和包装物的摊销方法

（1）低值易耗品

按照一次转销法进行摊销。

（2）包装物

按照一次转销法进行摊销。

5.存货跌价准备

资产负债表日，存货采用成本与可变现净值孰低计量，按照成本高于可变现净值的差额计提存货跌价准备。直接用于出售的存货，在正常生产经营过程中以该存货的估计售价减去估计的销售费用和相关税费后的金额确定其可变现净值；需要经过加工的存货，在正常生产经营过程中以所生产的产成品的估计售价减去至完工时估计将要发生的成本、估计的销售费用和相关税费后的金额确定其可变现净值；资产负债表日，同一项存货中一部分有合同价格约定、其他部分不存在合同价格的，分别确定其可变现净值，并与其对应的成本进行比较，分别确定存货跌价准备的计提或转回的金额。

（十四）长期股权投资

1.共同控制、重大影响的判断

按照相关约定对某项安排存在共有的控制，并且该安排的相关活动必须经过分享控制权的参与方一致同意后才能决策，认定为共同控制。对被投资单位的财务和经营政策有参与决策的权力，但并不能够控制或者与其他方一起共同控制这些政策的制定，认定为重大影响。

2.投资成本的确定

（1）同一控制下的企业合并形成的，合并方以支付现金、转让非现金资产、承担债务或发行权益性证券作为合并对价的，在合并日按照取得被合并方所有者权益在最终控制方合并财务报表中的账面价值的份额作为其初始投资成本。长期股权投资初始投资成本与支付的合并对价的账面价值或发行股份的面值总额之间的差额调整资本公积；资本公积不足冲减的，调整留存收益。

公司通过多次交易分步实现同一控制下企业合并形成的长期股权投资，判断是否属于“一揽子交易”。属于“一揽子交易”的，把各项交易作为一项取得控制权的交易进行会计处理。不属于“一揽子交易”的，在合并日，根据合并后应享有被合并方净资产在最终控制方合并财务报表中的账面价值的份额确定初始投资成本。合并日长期股权投资的初始投资成本，与达到合并前的长期股权投资账面价值加上合并日进一步取得股份新支付对价的账面价值之和的差额，调整资本公积；资本公积不足冲减的，调整留存收益。

（2）非同一控制下的企业合并形成的，在购买日按照支付的合并对价的公允价值作为其初始投资成本。

公司通过多次交易分步实现非同一控制下企业合并形成的长期股权投资，区分个别财务报表和合并财务报表进行相关会计处理：

1）在个别财务报表中，按照原持有的股权投资的账面价值加上新增投资成本之和，作为改按成本法核算的初始投资成本。

2）在合并财务报表中，判断是否属于“一揽子交易”。属于“一揽子交易”的，把各项交易作为一项取得控制权的交易进行会计处理。不属于“一揽子交易”的，对于购买日之前持有的被购买方的股权，按照该股权在购买日的公允价值进行重新计量，公允价值与其账面价值的差额计入当期投资收益；购买日之前持有的被购买方的股权涉及权益法核算下的其他

综合收益等的，与其相关的其他综合收益等转为购买日所属当期收益。但由于被投资方重新计量设定受益计划净负债或净资产变动而产生的其他综合收益除外。

(3) 除企业合并形成以外的：以支付现金取得的，按照实际支付的购买价款作为其初始投资成本；以发行权益性证券取得的，按照发行权益性证券的公允价值作为其初始投资成本；以债务重组方式取得的，按《企业会计准则第 12 号——债务重组》确定其初始投资成本；以非货币性资产交换取得的，按《企业会计准则第 7 号——非货币性资产交换》确定其初始投资成本。

3.后续计量及损益确认方法

对被投资单位实施控制的长期股权投资采用成本法核算；对联营企业和合营企业的长期股权投资，采用权益法核算。

4.通过多次交易分步处置对子公司投资至丧失控制权的处理方法

(1) 是否属于“一揽子交易”的判断原则

通过多次交易分步处置对子公司股权投资直至丧失控制权的，公司结合分步交易的各个步骤的交易协议条款、分别取得的处置对价、出售股权的对象、处置方式、处置时点等信息来判断分步交易是否属于“一揽子交易”。各项交易的条款、条件以及经济影响符合以下一种或多种情况，通常表明多次交易事项属于“一揽子交易”：

- 1) 这些交易是同时或者在考虑了彼此影响的情况下订立的；
- 2) 这些交易整体才能达成一项完整的商业结果；
- 3) 一项交易的发生取决于其他至少一项交易的发生；
- 4) 一项交易单独看是不经济的，但是和其他交易一并考虑时是经济的。

(2) 不属于“一揽子交易”的会计处理

1) 个别财务报表

对处置的股权，其账面价值与实际取得价款之间的差额，计入当期损益。对于剩余股权，对被投资单位仍具有重大影响或者与其他方一起实施共同控制的，转为权益法核算；不能再对被投资单位实施控制、共同控制或重大影响的，按照《企业会计准则第 22 号——金融工具确认和计量》的相关规定进行核算。

2) 合并财务报表

在丧失控制权之前,处置价款与处置长期股权投资相对应享有子公司自购买日或合并日开始持续计算的净资产份额之间的差额,调整资本公积(资本溢价),资本溢价不足冲减的,冲减留存收益。

丧失对原子公司控制权时,对于剩余股权,按照其在丧失控制权日的公允价值进行重新计量。处置股权取得的对价与剩余股权公允价值之和,减去按原持股比例计算应享有原有子公司自购买日或合并日开始持续计算的净资产的份额之间的差额,计入丧失控制权当期的投资收益,同时冲减商誉。与原有子公司股权投资相关的其他综合收益等,应当在丧失控制权时转为当期投资收益。

(3) 属于“一揽子交易”的会计处理

1) 个别财务报表

将各项交易作为一项处置子公司并丧失控制权的交易进行会计处理。但是,在丧失控制权之前每一次处置价款与处置投资对应的长期股权投资账面价值之间的差额,在个别财务报表中确认为其他综合收益,在丧失控制权时一并转入丧失控制权当期的损益。

2) 合并财务报表

将各项交易作为一项处置子公司并丧失控制权的交易进行会计处理。但是,在丧失控制权之前每一次处置价款与处置投资对应的享有该子公司净资产份额的差额,在合并财务报表中确认为其他综合收益,在丧失控制权时一并转入丧失控制权当期的损益。

(十五) 固定资产

1. 固定资产确认条件

固定资产是指为生产商品、提供劳务、出租或经营管理而持有的,使用年限超过一个会计年度的有形资产。固定资产在同时满足经济利益很可能流入、成本能够可靠计量时予以确认。

2. 各类固定资产的折旧方法

类别	折旧方法	折旧年限(年)	残值率(%)	年折旧率(%)
房屋及建筑物	年限平均法	20-40	5.00	2.38-4.75
专用设备	年限平均法	3-10	5.00	9.50-31.67

运输工具	年限平均法	4	5.00	23.75
其他设备	年限平均法	3-5	5.00	19.00-31.67

（十六）在建工程

1.在建工程同时满足经济利益很可能流入、成本能够可靠计量则予以确认。在建工程按建造该项资产达到预定可使用状态前所发生的实际成本计量。

2.在建工程达到预定可使用状态时，按工程实际成本转入固定资产。已达到预定可使用状态但尚未办理竣工决算的，先按估计价值转入固定资产，待办理竣工决算后再按实际成本调整原暂估价值，但不再调整原已计提的折旧。

类别	在建工程结转为固定资产的标准和时点
专用设备	安装调试后达到设计要求或合同规定的标准

（十七）借款费用

1.借款费用资本化的确认原则

公司发生的借款费用，可直接归属于符合资本化条件的资产的购建或者生产的，予以资本化，计入相关资产成本；其他借款费用，在发生时确认为费用，计入当期损益。

2.借款费用资本化期间

（1）当借款费用同时满足下列条件时，开始资本化：1）资产支出已经发生；2）借款费用已经发生；3）为使资产达到预定可使用或可销售状态所必要的购建或者生产活动已经开始。

（2）若符合资本化条件的资产在购建或者生产过程中发生非正常中断，并且中断时间连续超过 3 个月，暂停借款费用的资本化；中断期间发生的借款费用确认为当期费用，直至资产的购建或者生产活动重新开始。

（3）当所购建或者生产符合资本化条件的资产达到预定可使用或可销售状态时，借款费用停止资本化。

3.借款费用资本化率以及资本化金额

为购建或者生产符合资本化条件的资产而借入专门借款的，以专门借款当期实际发生的利息费用（包括按照实际利率法确定的折价或溢价的摊销），减去将尚未动用的借款资金存入银行取得的利息收入或进行暂时性投资取得的投资收益后的金额，确定应予资本化的利息金额；为购建或者生产符合资本化条件的资产占用了一般借款的，根据累

计资产支出超过专门借款的资产支出加权平均数乘以占用一般借款的资本化率，计算确定一般借款应予资本化的利息金额。

（十八）无形资产

1.无形资产包括土地使用权、专利权及非专利技术等，按成本进行初始计量。

2.使用寿命有限的无形资产，在使用寿命内按照与该项无形资产有关的经济利益的预期实现方式系统合理地摊销，无法可靠确定预期实现方式的，采用直线法摊销。具体年限如下：

项目	使用寿命及其确定依据	摊销方法
土地使用权	40 年，产权登记期限	直线法
专利权	5 年，预期经济利益年限	直线法
软件使用权	5 年，预期经济利益年限	直线法

3.研发支出的归集范围

（1）人员人工费用

人员人工费用包括公司研发人员的工资薪金、基本养老保险费、基本医疗保险费、失业保险费、工伤保险费、生育保险费和住房公积金，以及外聘研发人员的劳务费用。

研发人员同时服务于多个研究开发项目的，人工费用的确认依据公司管理部门提供的各研究开发项目研发人员的工时记录，在不同研究开发项目间按比例分配。

直接从事研发活动的人员、外聘研发人员同时从事非研发活动的，公司根据研发人员在不同岗位的工时记录，将其实际发生的人员人工费用，按实际工时占比等合理方法在研发费用和生产经营费用间分配。

（2）直接投入费用

直接投入费用是指公司为实施研究开发活动而实际发生的相关支出。包括：1）直接消耗的材料、燃料和动力费用；2）用于中间试验和产品试制的模具、工艺装备开发及制造费，不构成固定资产的样品、样机及一般测试手段购置费，试制产品的检验费；3）用于研究开发活动的仪器、设备的运行维护、调整、检验、检测、维修等费用。

（3）折旧费用与长期待摊费用

折旧费用是指用于研究开发活动的仪器、设备和在用建筑物的折旧费。

用于研发活动的仪器、设备及在用建筑物，同时又用于非研发活动的，对该类仪器、设备、在用建筑物使用情况做必要记录，并将其实际发生的折旧费按实际工时和使用面积等因素，采用合理方法在研发费用和生产经营费用间分配。

长期待摊费用是指研发设施的改建、改装、装修和修理过程中发生的长期待摊费用，按实际支出进行归集，在规定的期限内分期平均摊销。

（4）无形资产摊销费用

无形资产摊销费用是指用于研究开发活动的软件、知识产权、非专利技术（专有技术、许可证、设计和计算方法等）的摊销费用。

（5）设计费用

设计费用是指为新产品和新工艺进行构思、开发和制造，进行工序、技术规范、规程制定、操作特性方面的设计等发生的费用，包括为获得创新性、创意性、突破性产品进行的创意设计活动发生的相关费用。

（6）委托外部研究开发费用

委托外部研究开发费用是指公司委托境内外其他机构或个人进行研究开发活动所发生的费用（研究开发活动成果为公司所拥有，且与公司的主要经营业务紧密相关）。

（7）其他费用

其他费用是指上述费用之外与研究开发活动直接相关的其他费用，包括技术图书资料费、资料翻译费、专家咨询费、高新科技研发保险费，研发成果的检索、论证、评审、鉴定、验收费用，知识产权的申请费、注册费、代理费，会议费、差旅费、通讯费等。

4.内部研究开发项目研究阶段的支出，于发生时计入当期损益。内部研究开发项目开发阶段的支出，同时满足下列条件的，确认为无形资产：（1）完成该无形资产以使其能够使用或出售在技术上具有可行性；（2）具有完成该无形资产并使用或出售的意图；（3）无形资产产生经济利益的方式，包括能够证明运用该无形资产生产的产品存在市场或无形资产自身存在市场，无形资产将在内部使用的，能证明其有用性；（4）有足够的技术、财务资源和其他资源支持，以完成该无形资产的开发，并有能力使用或出售该无形资产；（5）归属于该无形资产开发阶段的支出能够可靠地计量。

（十九）部分长期资产减值

对长期股权投资、固定资产、在建工程、使用权资产、使用寿命有限的无形资产等长期资产，在资产负债表日有迹象表明发生减值的，估计其可收回金额。对因企业合并所形成的商誉和使用寿命不确定的无形资产，无论是否存在减值迹象，每年都进行减值测试。商誉结合与其相关的资产组或者资产组组合进行减值测试。

若上述长期资产的可收回金额低于其账面价值的，按其差额确认资产减值准备并计入当期损益。

（二十）长期待摊费用

长期待摊费用核算已经支出，摊销期限在 1 年以上（不含 1 年）的各项费用。长期待摊费用按实际发生额入账，在受益期或规定的期限内分期平均摊销。如果长期待摊的费用项目不能使以后会计期间受益则将尚未摊销的该项目的摊余价值全部转入当期损益。

（二十一）职工薪酬

1.职工薪酬包括短期薪酬、离职后福利、辞退福利和其他长期职工福利。

2.短期薪酬的会计处理方法

在职工为公司提供服务的会计期间，将实际发生的短期薪酬确认为负债，并计入当期损益或相关资产成本。

3.离职后福利的会计处理方法

离职后福利分为设定提存计划和设定受益计划。

（1）在职工为公司提供服务的会计期间，根据设定提存计划计算的应缴存金额确认为负债，并计入当期损益或相关资产成本。

（2）对设定受益计划的会计处理通常包括下列步骤：

1）根据预期累计福利单位法，采用无偏且相互一致的精算假设对有关人口统计变量和财务变量等作出估计，计量设定受益计划所产生的义务，并确定相关义务的所属期间。同时，对设定受益计划所产生的义务予以折现，以确定设定受益计划义务的现值和当期服务成本；

2）设定受益计划存在资产的，将设定受益计划义务现值减去设定受益计划资产公

允价值所形成的赤字或盈余确认为一项设定受益计划净负债或净资产。设定受益计划存在盈余的，以设定受益计划的盈余和资产上限两项的孰低者计量设定受益计划净资产；

3) 期末，将设定受益计划产生的职工薪酬成本确认为服务成本、设定受益计划净负债或净资产的利息净额以及重新计量设定受益计划净负债或净资产所产生的变动等三部分，其中服务成本和设定受益计划净负债或净资产的利息净额计入当期损益或相关资产成本，重新计量设定受益计划净负债或净资产所产生的变动计入其他综合收益，并且在后续会计期间不允许转回至损益，但可以在权益范围内转移这些在其他综合收益确认的金额。

4.辞退福利的会计处理方法

向职工提供的辞退福利，在下列两者孰早日确认辞退福利产生的职工薪酬负债，并计入当期损益：（1）公司不能单方面撤回因解除劳动关系计划或裁减建议所提供的辞退福利时；（2）公司确认与涉及支付辞退福利的重组相关的成本或费用时。

5.其他长期职工福利的会计处理方法

向职工提供的其他长期福利，符合设定提存计划条件的，按照设定提存计划的有关规定进行会计处理；除此之外的其他长期福利，按照设定受益计划的有关规定进行会计处理，为简化相关会计处理，将其产生的职工薪酬成本确认为服务成本、其他长期职工福利净负债或净资产的利息净额以及重新计量其他长期职工福利净负债或净资产所产生的变动等组成项目的总净额计入当期损益或相关资产成本。

（二十二）预计负债

1.因对外提供担保、诉讼事项、产品质量保证、亏损合同等或有事项形成的义务成为公司承担的现时义务，履行该义务很可能导致经济利益流出公司，且该义务的金额能够可靠的计量时，公司将该项义务确认为预计负债。

2.公司按照履行相关现时义务所需支出的最佳估计数对预计负债进行初始计量，并在资产负债表日对预计负债的账面价值进行复核。

（二十三）股份支付

1.股份支付的种类

包括以权益结算的股份支付和以现金结算的股份支付。

2.实施、修改、终止股份支付计划的相关会计处理

（1）以权益结算的股份支付

授予后立即可行权的换取职工服务的以权益结算的股份支付，在授予日按照权益工具的公允价值计入相关成本或费用，相应调整资本公积。完成等待期内的服务或达到规定业绩条件才可行权的换取职工服务的以权益结算的股份支付，在等待期内的每个资产负债表日，以对可行权权益工具数量的最佳估计为基础，按权益工具授予日的公允价值，将当期取得的服务计入相关成本或费用，相应调整资本公积。

换取其他方服务的权益结算的股份支付，如果其他方服务的公允价值能够可靠计量的，按照其他方服务在取得日的公允价值计量；如果其他方服务的公允价值不能可靠计量，但权益工具的公允价值能够可靠计量的，按照权益工具在服务取得日的公允价值计量，计入相关成本或费用，相应增加所有者权益。

（2）以现金结算的股份支付

授予后立即可行权的换取职工服务的以现金结算的股份支付，在授予日按公司承担负债的公允价值计入相关成本或费用，相应增加负债。完成等待期内的服务或达到规定业绩条件才可行权的换取职工服务的以现金结算的股份支付，在等待期内的每个资产负债表日，以对可行权情况的最佳估计为基础，按公司承担负债的公允价值，将当期取得的服务计入相关成本或费用和相应的负债。

（3）修改、终止股份支付计划

如果修改增加了所授予的权益工具的公允价值，公司按照权益工具公允价值的增加相应地确认取得服务的增加；如果修改增加了所授予的权益工具的数量，公司将增加的权益工具的公允价值相应地确认为取得服务的增加；如果公司按照有利于职工的方式修改可行权条件，公司在处理可行权条件时，考虑修改后的可行权条件。

如果修改减少了授予的权益工具的公允价值，公司继续以权益工具在授予日的公允价值为基础，确认取得服务的金额，而不考虑权益工具公允价值的减少；如果修改减少了授予的权益工具的数量，公司将减少部分作为已授予的权益工具的取消来进行处理；如果以不利于职工的方式修改了可行权条件，在处理可行权条件时，不考虑修改后的可行权条件。

如果公司在等待期内取消了所授予的权益工具或结算了所授予的权益工具（因未满足可行权条件而被取消的除外），则将取消或结算作为加速可行权处理，立即确认原本在剩余等待期内确认的金额。

（二十四）收入

1.收入确认原则

于合同开始日，公司对合同进行评估，识别合同所包含的各单项履约义务，并确定各单项履约义务是在某一时段内履行，还是在某一时点履行。

满足下列条件之一时，属于在某一时段内履行履约义务，否则，属于在某一时点履行履约义务：（1）客户在公司履约的同时即取得并消耗公司履约所带来的经济利益；（2）客户能够控制公司履约过程中在建商品；（3）公司履约过程中所产出的商品具有不可替代用途，且公司在整个合同期间内有权就累计至今已完成的履约部分收取款项。

对于在某一时段内履行的履约义务，公司在该段时间内按照履约进度确认收入。履约进度不能合理确定时，已经发生的成本预计能够得到补偿的，按照已经发生的成本金额确认收入，直到履约进度能够合理确定为止。对于在某一时点履行的履约义务，在客户取得相关商品或服务控制权时点确认收入。在判断客户是否已取得商品控制权时，公司考虑下列迹象：（1）公司就该商品享有现时收款权利，即客户就该商品负有现时付款义务；（2）公司已将该商品的法定所有权转移给客户，即客户已拥有该商品的法定所有权；（3）公司已将该商品实物转移给客户，即客户已实物占有该商品；（4）公司已将该商品所有权上的主要风险和报酬转移给客户，即客户已取得该商品所有权上的主要风险和报酬；（5）客户已接受该商品；（6）其他表明客户已取得商品控制权的迹象。

2.收入计量原则

（1）公司按照分摊至各单项履约义务的交易价格计量收入。交易价格是公司因向客户转让商品或服务而预期有权收取的对价金额，不包括代第三方收取的款项以及预期将退还给客户的款项。

（2）合同中存在可变对价的，公司按照期望值或最可能发生金额确定可变对价的最佳估计数，但包含可变对价的交易价格，不超过在相关不确定性消除时累计已确认收入极可能不会发生重大转回的金额。

(3) 合同中存在重大融资成分的，公司按照假定客户在取得商品或服务控制权时即以现金支付的应付金额确定交易价格。该交易价格与合同对价之间的差额，在合同期间内采用实际利率法摊销。合同开始日，公司预计客户取得商品或服务控制权与客户支付价款间隔不超过一年的，不考虑合同中存在的重大融资成分。

(4) 合同中包含两项或多项履约义务的，公司于合同开始日，按照各单项履约义务所承诺商品的单独售价的相对比例，将交易价格分摊至各单项履约义务。

3.收入确认的具体方法

公司销售手术解剖器等产品属于在某一时点履行的履约义务，内销收入在公司已根据合同约定将产品交付给购货方并由客户确认接收、已收取价款或取得收款权利且相关的经济利益很可能流入时确认。外销收入在公司已根据合同约定将产品报关，取得提单，已收取货款或取得了收款权力且相关的经济利益很可能流入时确认。

(二十五) 合同取得成本、合同履约成本

公司为取得合同发生的增量成本预期能够收回的，作为合同取得成本确认为一项资产。公司为履行合同发生的成本，不适用存货、固定资产或无形资产等相关准则的规范范围且同时满足下列条件的，作为合同履约成本确认为一项资产：

- 1.该成本与一份当前或预期取得的合同直接相关，包括直接人工、直接材料、制造费用（或类似费用）、明确由客户承担的成本以及仅因该合同而发生的其他成本；
- 2.该成本增加了公司未来用于履行履约义务的资源；
- 3.该成本预期能够收回。

公司对于与合同成本有关的资产采用与该资产相关的商品或服务收入确认相同的基础进行摊销，计入当期损益。

如果与合同成本有关的资产的账面价值高于因转让与该资产相关的商品或服务预期能够取得的剩余对价减去估计将要发生的成本，公司对超出部分计提减值准备，并确认为资产减值损失。以前期间减值的因素之后发生变化，使得转让该资产相关的商品或服务预期能够取得的剩余对价减去估计将要发生的成本高于该资产账面价值的，转回原已计提的资产减值准备，并计入当期损益，但转回后的资产账面价值不超过假定不计提减值准备情况下该资产在转回日的账面价值。

（二十六）合同资产、合同负债

公司根据履行履约义务与客户付款之间的关系在资产负债表中列示合同资产或合同负债。公司将同一合同下的合同资产和合同负债相互抵销后以净额列示。

公司将拥有的、无条件（即，仅取决于时间流逝）向客户收取对价的权利作为应收款项列示，将已向客户转让商品而有权收取对价的权利（该权利取决于时间流逝之外的其他因素）作为合同资产列示。

公司将已收或应收客户对价而应向客户转让商品的义务作为合同负债列示。

（二十七）政府补助

1.政府补助在同时满足下列条件时予以确认：（1）公司能够满足政府补助所附的条件；（2）公司能够收到政府补助。政府补助为货币性资产的，按照收到或应收的金额计量。政府补助为非货币性资产的，按照公允价值计量；公允价值不能可靠取得的，按照名义金额计量。

2.与资产相关的政府补助判断依据及会计处理方法

政府文件规定用于购建或以其他方式形成长期资产的政府补助划分为与资产相关的政府补助。政府文件不明确的，以取得该补助必须具备的基本条件为基础进行判断，以购建或以其他方式形成长期资产为基本条件的作为与资产相关的政府补助。与资产相关的政府补助，冲减相关资产的账面价值或确认为递延收益。与资产相关的政府补助确认为递延收益的，在相关资产使用寿命内按照合理、系统的方法分期计入损益。按照名义金额计量的政府补助，直接计入当期损益。相关资产在使用寿命结束前被出售、转让、报废或发生毁损的，将尚未分配的相关递延收益余额转入资产处置当期的损益。

3.与收益相关的政府补助判断依据及会计处理方法

除与资产相关的政府补助之外的政府补助划分为与收益相关的政府补助。对于同时包含与资产相关部分和与收益相关部分的政府补助，难以区分与资产相关或与收益相关的，整体归类为与收益相关的政府补助。与收益相关的政府补助，用于补偿以后期间的相关成本费用或损失的，确认为递延收益，在确认相关成本费用或损失的期间，计入当期损益或冲减相关成本；用于补偿已发生的相关成本费用或损失的，直接计入当期损益或冲减相关成本。

4.与公司日常经营活动相关的政府补助，按照经济业务实质，计入其他收益或冲减相关成本费用。与公司日常活动无关的政府补助，计入营业外收支。

5.政策性优惠贷款贴息的会计处理方法

(1) 财政将贴息资金拨付给贷款银行，由贷款银行以政策性优惠利率向公司提供贷款的，以实际收到的借款金额作为借款的入账价值，按照借款本金和该政策性优惠利率计算相关借款费用。

(2) 财政将贴息资金直接拨付给公司的，将对应的贴息冲减相关借款费用。

(二十八) 递延所得税资产、递延所得税负债

1.根据资产、负债的账面价值与其计税基础之间的差额（未作为资产和负债确认的项目按照税法规定可以确定其计税基础的，该计税基础与其账面数之间的差额），按照预期收回该资产或清偿该负债期间的适用税率计算确认递延所得税资产或递延所得税负债。

2.确认递延所得税资产以很可能取得用来抵扣可抵扣暂时性差异的应纳税所得额为限。资产负债表日，有确凿证据表明未来期间很可能获得足够的应纳税所得额用来抵扣可抵扣暂时性差异的，确认以前会计期间未确认的递延所得税资产。

3.资产负债表日，对递延所得税资产的账面价值进行复核，如果未来期间很可能无法获得足够的应纳税所得额用以抵扣递延所得税资产的利益，则减记递延所得税资产的账面价值。在很可能获得足够的应纳税所得额时，转回减记的金额。

4.公司当期所得税和递延所得税作为所得税费用或收益计入当期损益，但不包括下列情况产生的所得税：（1）企业合并；（2）直接在所有者权益中确认的交易或者事项。

5.同时满足下列条件时，公司将递延所得税资产及递延所得税负债以抵销后的净额列示：（1）拥有以净额结算当期所得税资产及当期所得税负债的法定权利；（2）递延所得税资产和递延所得税负债是与同一税收征管部门对同一纳税主体征收的所得税相关或者对不同的纳税主体相关，但在未来每一具有重要性的递延所得税资产和递延所得税负债转回的期间内，涉及的纳税主体意图以净额结算当期所得税资产及当期所得税负债或是同时取得资产、清偿债务。

(二十九) 租赁

1.公司作为承租人

在租赁期开始日，公司将租赁期不超过 12 个月，且不包含购买选择权的租赁认定为短期租赁；将单项租赁资产为全新资产时价值较低的租赁认定为低价值资产租赁。公司转租或预期转租租赁资产的，原租赁不认定为低价值资产租赁。

对于所有短期租赁和低价值资产租赁，公司在租赁期内各个期间按照直线法将租赁付款额计入相关资产成本或当期损益。

除上述采用简化处理的短期租赁和低价值资产租赁外，在租赁期开始日，公司对租赁确认使用权资产和租赁负债。

（1）使用权资产

使用权资产按照成本进行初始计量，该成本包括：1）租赁负债的初始计量金额；2）在租赁期开始日或之前支付的租赁付款额，存在租赁激励的，扣除已享受的租赁激励相关金额；3）承租人发生的初始直接费用；4）承租人为拆卸及移除租赁资产、复原租赁资产所在场地或将租赁资产恢复至租赁条款约定状态预计将发生的成本。

公司按照直线法对使用权资产计提折旧。能够合理确定租赁期届满时取得租赁资产所有权的，公司在租赁资产剩余使用寿命内计提折旧。无法合理确定租赁期届满时能够取得租赁资产所有权的，公司在租赁期与租赁资产剩余使用寿命两者孰短的期间内计提折旧。

（2）租赁负债

在租赁期开始日，公司将尚未支付的租赁付款额的现值确认为租赁负债。计算租赁付款额现值时采用租赁内含利率作为折现率，无法确定租赁内含利率的，采用公司增量借款利率作为折现率。租赁付款额与其现值之间的差额作为未确认融资费用，在租赁期各个期间内按照确认租赁付款额现值的折现率确认利息费用，并计入当期损益。未纳入租赁负债计量的可变租赁付款额于实际发生时计入当期损益。

租赁期开始日后，当实质固定付款额发生变动、担保余值预计的应付金额发生变化、用于确定租赁付款额的指数或比率发生变动、购买选择权、续租选择权或终止选择权的评估结果或实际行权情况发生变化时，公司按照变动后的租赁付款额的现值重新计量租赁负债，并相应调整使用权资产的账面价值，如使用权资产账面价值已调减至零，但租

赁负债仍需进一步调减的，将剩余金额计入当期损益。

2.公司作为出租人

在租赁开始日，公司将实质上转移了与租赁资产所有权有关的几乎全部风险和报酬的租赁划分为融资租赁，除此之外的均为经营租赁。

（1）经营租赁

公司在租赁期内各个期间按照直线法将租赁收款额确认为租金收入，发生的初始直接费用予以资本化并按照与租金收入确认相同的基础进行分摊，分期计入当期损益。公司取得的与经营租赁有关的未计入租赁收款额的可变租赁付款额在实际发生时计入当期损益。

（2）融资租赁

在租赁期开始日，公司按照租赁投资净额（未担保余值和租赁期开始日尚未收到的租赁收款额按照租赁内含利率折现的现值之和）确认应收融资租赁款，并终止确认融资租赁资产。在租赁期的各个期间，公司按照租赁内含利率计算并确认利息收入。

公司取得的未纳入租赁投资净额计量的可变租赁付款额在实际发生时计入当期损益。

3.售后租回

（1）公司作为承租人

公司按照《企业会计准则第 14 号——收入》的规定，评估确定售后租回交易中的资产转让是否属于销售。

售后租回交易中的资产转让属于销售的，公司按原资产账面价值中与租回获得的使用权有关的部分，计量售后租回所形成的使用权资产，并仅就转让至出租人的权利确认相关利得或损失。

售后租回交易中的资产转让不属于销售的，公司继续确认被转让资产，同时确认一项与转让收入等额的金融负债，并按照《企业会计准则第 22 号——金融工具确认和计量》对该金融负债进行会计处理。

（2）公司作为出租人

公司按照《企业会计准则第 14 号——收入》的规定，评估确定售后租回交易中的资产转让是否属于销售。

售后租回交易中的资产转让属于销售的，公司根据其他适用的企业会计准则对资产购买进行会计处理，并根据《企业会计准则第 21 号——租赁》对资产出租进行会计处理。

售后租回交易中的资产转让不属于销售的，公司不确认被转让资产，但确认一项与转让收入等额的金融资产，并按照《企业会计准则第 22 号——金融工具确认和计量》对该金融资产进行会计处理。

（三十）分部报告

公司以内部组织结构、管理要求、内部报告制度等为依据确定经营分部。公司的经营分部是指同时满足下列条件的组成部分：

- 1.该组成部分能够在日常活动中产生收入、发生费用；
- 2.管理层能够定期评价该组成部分的经营成果，以决定向其配置资源、评价其业绩；
- 3.能够通过分析取得该组成部分的财务状况、经营成果和现金流量等有关会计信息。

（二）主要会计政策、会计估计的变更

1. 会计政策变更

☐适用 ☒不适用

2. 会计估计变更

☐适用 ☒不适用

（三）前期会计差错更正

☐适用 ☒不适用

五、 适用主要税收政策

1、 主要税种及税率

主要税种	计税依据	税率
增值税	以按税法规定计算的销售货物和应税劳务收入为基础计算销项税额，扣除当期允许抵扣的进项税额后，差额部分为应交增值税	13%

企业所得税	应纳税所得额	15%、20%、25%
教育费附加	实际缴纳的流转税税额	3%
城市维护建设税	实际缴纳的流转税税额	5%、7%
房产税	从价计征的，按房产原值一次减除 30% 后余值的 1.2% 计缴；从租计征的，按租金收入的 12% 计缴	1.2%、12%
地方教育附加	实际缴纳的流转税税额	2%

2、 税收优惠政策

（1）企业所得税

根据全国高新技术企业认定管理工作领导小组办公室 2020 年 12 月 1 日发布的《关于公示浙江省 2020 年第一批拟认定高新技术企业名单的通知》，公司通过高新技术企业资格复审，取得编号为 GR202033003089 的高新技术企业证书，认定有效期 3 年（2020 年-2022 年），公司 2020 年-2022 年按 15% 的税率计缴企业所得税。

根据全国高新技术企业认定管理工作领导小组办公室 2023 年 12 月 28 日发布的《对浙江省认定机构 2023 年认定报备的高新技术企业进行备案的公告》，本公司通过高新技术企业资格复审，取得编号为 GR202333002670 的高新技术企业证书，认定有效期 3 年（2023 年-2025 年），本公司 2023 年-2025 年按 15% 的税率计缴企业所得税。

（2）小微企业税收优惠

根据《财政部国家税务总局关于实施小微企业普惠性税收减免政策的通知》（财税〔2019〕13 号）文件，自 2019 年 1 月 1 日至 2021 年 12 月 31 日，杭州涌森医疗器械科技有限公司、西安威力医疗器械有限公司年应纳税所得额不超过 100 万元的部分，减按 25% 计入应纳税所得额，按 20% 的税率缴纳企业所得税；对年应纳税所得额超过 100 万元但不超过 300 万元的部分，减按 50% 计入应纳税所得额，按 20% 的税率缴纳企业所得税。

根据《财政部税务总局关于实施小微企业和个体工商户所得税优惠政策的公告》（财政部税务总局公告 2021 年第 12 号），自 2021 年 1 月 1 日至 2022 年 12 月 31 日，杭州涌森医疗器械科技有限公司、西安威力医疗器械有限公司年应纳税所得额不超过 100 万元的部分，在《财政部税务总局关于实施小微企业普惠性税收减免政策的通知》（财税〔2019〕13 号）第二条规定的优惠政策基础上，再减半征收企业所得税。

根据《财政部税务总局关于进一步实施小微企业所得税优惠政策的公告》（财政部

税务总局公告 2022 年第 13 号), 自 2022 年 1 月 1 日至 2024 年 12 月 31 日, 杭州涌森医疗器械科技有限公司、西安威力医疗器械有限公司年应纳税所得额超过 100 万元但不超过 300 万元的部分, 减按 25% 计入应纳税所得额, 按 20% 的税率缴纳企业所得税。

根据《财政部税务总局关于小微企业和个体工商户所得税优惠政策的公告》(财政部税务总局公告 2023 年第 6 号), 自 2023 年 1 月 1 日至 2024 年 12 月 31 日, 杭州涌森医疗器械科技有限公司、西安威力医疗器械有限公司年应纳税所得额不超过 100 万元的部分, 减按 25% 计入应纳税所得额, 按 20% 的税率缴纳企业所得税。

3、其他事项

☐适用 ☒不适用

六、经营成果分析

(一) 报告期内经营情况概述

1. 报告期内公司经营成果如下:

项目	2023 年 1 月—9 月	2022 年度	2021 年度
营业收入 (元)	151,077,897.64	188,915,783.25	173,238,065.09
综合毛利率	54.74%	51.06%	54.79%
营业利润 (元)	59,269,008.08	68,980,649.11	63,168,044.85
净利润 (元)	51,666,080.36	59,590,757.95	54,651,341.12
加权平均净资产收益率	19.46%	27.06%	31.43%
归属于申请挂牌公司股东的扣除非经常性损益后的净利润 (元)	49,973,386.47	57,437,646.72	53,888,884.88

2. 经营成果概述

(1) 营业收入

公司主要从事电外科手术医疗器械的研发、生产与销售, 主要产品为手术解剖器及手术解剖器配件。手术解剖器包括常规型、PMOD 系列、双极电凝镊、聚能精准型等四大类产品, 应用领域已覆盖肝胆外科、胃肠外科、肛肠外科、乳腺外科、神经外科、骨科、耳鼻咽喉科等科室; 同时公司还配套销售电极板、电极等手术解剖器配件产品。报告期内, 公司营业收入分别为 17,323.81 万元、18,891.58 万元和 15,107.79 万元, 保持稳定增长, 具体分析详见本节之“六、经营成果分析”之“(二) 营业收入分析”。

(2) 毛利率

报告期内，公司综合毛利率分别为 54.79%、51.06% 和 54.74%，基本保持稳定，具体分析详见本节之“六、经营成果分析”之“（四）毛利率分析”。

（3）营业利润、净利润以及归属于申请挂牌公司股东的扣除非经常性损益后的净利润

报告期内，公司营业利润分别为 6,316.80 万元、6,898.06 万元和 5,926.90 万元，净利润分别为 5,465.13 万元、5,959.08 万元和 5,166.61 万元，公司归属于申请挂牌公司股东的扣除非经常性损益后的净利润分别为 5,388.89 万元、5,743.76 万元和 4,997.34 万元。报告期内，公司盈利能力持续增强。

（二）营业收入分析

1. 各类收入的具体确认方法

公司销售手术解剖器等产品属于在某一时点履行的履约义务，内销收入在公司已根据合同约定将产品交付给购货方并由客户确认接收、已收取价款或取得收款权利且相关的经济利益很可能流入时确认。外销收入在公司已根据合同约定将产品报关，取得提单，已收取货款或取得了收款权力且相关的经济利益很可能流入时确认。

2. 营业收入的主要构成

（1）按产品（服务）类别分类

单位：元

项目	2023 年 1 月—9 月		2022 年度		2021 年度	
	金额	占比	金额	占比	金额	占比
手术解剖器	135,310,543.38	89.56%	169,368,663.08	89.65%	151,614,399.09	87.52%
手术解剖器配件	13,231,326.27	8.76%	15,100,347.05	7.99%	18,338,093.86	10.59%
其他	2,536,027.99	1.68%	4,446,773.12	2.35%	3,285,572.14	1.90%
合计	151,077,897.64	100.00%	188,915,783.25	100.00%	173,238,065.09	100.00%
原因分析	报告期内，公司产品主要分为手术解剖器、手术解剖器配件和其他三大类，其中，手术解剖器产品的销售收入分别为 15,161.44 万元、16,936.87 万元和 13,531.05 万元，占当期收入的比例分别为 87.52%、89.65% 和 89.56%，系公司营业收入的主要构成部分。					

（2）按地区分类

√适用 □不适用

单位：元

项目	2023 年 1 月—9 月		2022 年度		2021 年度	
	金额	占比	金额	占比	金额	占比
华东地区	39,744,097.53	26.31%	47,582,056.57	25.19%	47,595,268.78	27.47%
华北地区	38,885,020.06	25.74%	47,392,326.09	25.09%	49,086,552.50	28.33%
华南地区	18,905,731.99	12.51%	18,838,640.60	9.97%	17,973,162.63	10.37%
西南地区	8,482,162.74	5.61%	10,638,953.39	5.63%	10,809,827.18	6.24%
东北地区	6,654,163.66	4.40%	7,165,518.48	3.79%	6,822,275.89	3.94%
境内其他	1,307,303.50	0.87%	1,737,042.52	0.92%	1,538,499.93	0.89%
北美洲	22,109,816.48	14.63%	37,137,520.62	19.66%	21,694,722.16	12.52%
亚洲	7,874,521.62	5.21%	8,370,128.78	4.43%	7,213,399.94	4.16%
境外其他	7,115,080.06	4.71%	10,053,596.20	5.32%	10,504,356.08	6.06%
合计	151,077,897.64	100.00%	188,915,783.25	100.00%	173,238,065.09	100.00%
原因分析	<p>报告期内，公司销售以境内销售为主，报告期各期境内销售占营业收入比例均在 70% 以上。报告期内，公司境内销售收入主要来自于华东、华北和华南地区，公司境内各地区销售占比基本保持稳定。报告期各期，公司境外销售收入分别为 3,941.25 万元、5,556.12 万元和 3,709.94 万元，占收入比例分别为 22.75%、29.41% 和 24.56%，受公共安全事件影响，公司 2021 年境外收入相对较少。</p>					

①境外销售主要客户及与公司合作情况

报告期内，公司外销主要客户为 Conmed Corporation、Medline Industries, LP。公司与主要外销客户未签订框架协议，采用“一单一议”的方式进行销售，公司与境外客户签订的订单主要条款包括产品型号、规格、数量、金额、交货方式、付款方式等；公司境外销售主要通过网络推广、行业展会、客户转介绍等方式获取客户。

公司产品价格以成本加成原则作为报价基础，综合考虑市场竞争环境、客户合作关系以及订单规模等因素，最终与客户协商确定产品价格，一般采用电汇的结算方式，主要客户的信用期限一般为 45 天至 60 天。

公司主要产品为手术解剖器，报告期内，手术解剖器内销与外销毛利率对比情况如下：

产品类型	项目	2023 年 1-9 月	2022 年度	2021 年度
手术解剖器	内销毛利率	63.14%	61.60%	61.89%
	外销毛利率	26.59%	24.17%	26.84%

由上表可知，报告期内，公司手术解剖器的外销毛利率低于内销毛利率，主要原因系：①产品差异，境外产品主要为通用型号的产品，相对于专科专用型号的产品而言，通用型号产品单价更低、毛利率更低；②品牌差异，境外产品主要采用非自有品牌销售。

②汇率波动对公司业绩的影响

公司外销业务主要以美元为结算货币，报告期内公司汇兑损益分别为 51.99 万元、-268.80 万元和-214.01 万元，占当期营业收入的比例分别为 0.30%、-1.42%、-1.42%，占比均较低，汇率波动对公司经营业绩影响较小。

③出口退税等税收优惠的具体情况

根据财政部、国家税务总局财税[2012]39 号《关于出口货物劳务增值税和消费税政策的通知》的规定，公司适用增值税退（免）税政策的出口货物劳务，实行增值税免抵退税或免退税办法。报告期内，公司的出口退税率为 13%，公司收到出口退税金额分别为 0.00 万元、0.00 万元、0.00 万元。

④进口国和地区的进口、外汇等政策变化以及国际经贸关系对公司持续经营能力的影响

报告期各期，公司境外销售收入分别为 3,941.25 万元、5,556.12 万元和 3,709.94 万元，占收入比例分别为 22.75%、29.41%和 24.56%。公司境外销售主要集中在美国。预计进口国和地区的进口、外汇等政策以及国际经贸关系发生重大不利变化的可能性较小，不会对公司持续经营能力产生重大不利影响。

⑤关联关系

主要境外客户与公司及其关联方不存在关联关系，除正常业务资金往来外，不存在其他资金往来。

（3）按生产方式分类

☐适用 ☒不适用

（4）按销售方式分类

☒适用 ☐不适用

单位：元

项目	2023 年 1 月—9 月		2022 年度		2021 年度	
	金额	占比	金额	占比	金额	占比
经销	113,779,721.85	75.31%	133,141,034.93	70.48%	133,735,991.02	77.20%
直销	37,298,175.79	24.69%	55,774,748.32	29.52%	39,502,074.07	22.80%
合计	151,077,897.64	100.00%	188,915,783.25	100.00%	173,238,065.09	100.00%
原因分析	<p>报告期内，公司主要采取经销商模式进行销售，其中，境内销售主要以经销模式进行；境外销售主要采取非自有品牌销售为主，自有品牌为辅的模式。</p> <p>报告期内，公司经销模式下的收入分别为 13,373.60 万元、13,314.10 万元和 11,377.97 万元，占营业收入的比例分别为 77.20%、70.48%和 75.31%，公司经销收入较为稳定。</p>					

	报告期各期，公司直销模式下的收入分别为 3,950.21 万元、5,577.47 万元和 3,729.82 万元。占营业收入的比例分别为 22.80%、29.52% 和 24.69%，公司直销收入总体也上有所增长。
--	---

①经销模式必要性和合理性

A、公司采取直销与经销相结合的销售模式符合所处行业特征。公司产品的客户以医院为主，数量较大且分布广泛，对该等终端客户全部采用直销模式的难度较大。为保证产品供应的市场覆盖面，需要合理利用经销商强大的渠道和市场开拓能力。

B、同行业可比公司存在通过经销商进行销售的情况，故公司采用经销模式进行销售符合行业惯例，具体情况如下：

可比公司名称	销售模式分析
华安众辉	报告期内，主要采取经销模式进行销售。
东星医疗	销售模式分为经销和直销两种模式。经销模式下，销售的产品主要为吻合器、医疗设备等医疗器械；直销模式下，销售的产品主要包括吻合器零部件、医疗设备和低值耗材产品。
天臣医疗	采取买断式经销为主的销售模式。

同行业可比公司不同销售模式下的销售收入占比情况如下：

项目		2023 年 1-9 月	2022 年度	2021 年度
公司名称	销售模式			
东星医疗	直销	未披露	44.64%	38.04%
	经销	未披露	55.36%	61.96%
天臣医疗	直销	未披露	0.85%	0.33%
	经销	未披露	99.15%	99.67%
华安众辉	直销	未披露	29.77%	32.44%
	经销	未披露	70.23%	67.57%
平均	直销	-	25.09%	23.60%
	经销	-	74.91%	76.40%
公司	直销	24.69%	29.52%	22.80%
	经销	75.31%	70.48%	77.20%

注：华安众辉、东星医疗和天臣医疗均未披露 2023 年 1-9 月不同销售模式下的销售收入占比情况。

综上，同行业可比公司均既存在直销模式，又存在经销模式的情况，经销模式的占比与公司不存在明显差异。”

②公司与经销商的合作模式以及公司对经销商的管理制度

公司根据业务需要，结合经营资质、信用、销售网络、管理能力、行业经验、储运能力及合作意愿等因素，对经销商进行全面评估，决定是否同意其成为公司的经销商。

公司与经销商的合作模式、对经销商的管理制度具体如下：

序号	项目	具体情况
1	终端销售管理	根据公司授权，在授权区域内对已取得公司授权确认并备案的医院进行销售，在公司的授权范围内，经销商无法向其他未取得公司授权的医院销售同一产品。
2	退出管理方法	①公司定期对经销商进行业绩实现情况沟通如果出现多次未达标情况的；②低于公司规定最低销售价出售，扰乱市场价格秩序的；③未按照授权，存在跨区域销售的；④经销商注销、吊销等特殊情况。
3	定价考核机制	①营销：公司对所有的经销商每年要进行一次评估，通过评估全面地总结该经销商的全年经营情况、合作情况，发现存在的问题并提出下一年度的总体合作对策。渠道业务员负责对所管理区域内的各个经销商进行年度评估。 ②折扣和返利：经销商完成年度总采购任务，将以实物形式进行返利。 ③运费承担：货物到达经销商营业地或指定地点前的运费由公司承担。
4	退换货机制	产品一经售出，原则上不允许退/换货。如遇特殊情况诸如质量问题等需退/换货，经公司评定后，双方协商解决。
5	物流管理模式	货物均由公司向经销商发货，再由经销商向其终端客户发货。
6	信用及收款管理	公司主要采用预收款模式。
7	结算机制	主要通过银行转账结算。
8	合作模式	采用买断式经销，未经公司同意不得销售与舒友仪器有竞争的其他产品。
9	收入确认原则	根据合同约定将产品交付给购货方并由客户确认接收、已收取价款或取得收款权利且相关的经济利益很可能流入时确认。
10	日常管理与维护	公司设有国内营销中心、战略市场中心等部门负责客户维护、销售管理、售后服务等工作。
11	进销存信息系统情况	经销商不向公司同步反馈进销存情况，截至本公开转让说明书出具之日，公司经销商暂无统一的进销存信息系统。

报告期内，经销商客户的销售区域、金额及占比情况如下：

单位：元

项目	2023年1月—9月		2022年度		2021年度	
	金额	占比	金额	占比	金额	占比
华东地区	39,665,671.78	34.86%	47,429,960.23	35.62%	47,529,790.60	35.54%
华北地区	38,809,601.48	34.11%	47,328,326.00	35.55%	49,068,164.87	36.69%
华南地区	18,901,862.07	16.61%	18,829,403.42	14.14%	17,973,162.63	13.44%
西南地区	8,456,092.82	7.43%	10,652,433.34	8.00%	10,807,008.60	8.08%
东北地区	6,645,044.18	5.84%	7,163,869.42	5.38%	6,822,275.89	5.10%
其他	1,301,449.52	1.14%	1,737,042.52	1.30%	1,535,588.43	1.15%
合计	113,779,721.85	100.00%	133,141,034.93	100.00%	133,735,991.02	100.00%

报告期内，公司经销商主要分布在华东、华北、华南地区，上述三个地区合计经销商收入分别为 114,571,118.10 元、113,587,689.65 元和 97,377,135.33 元，合计占经销商收入比例分别为 85.67%、85.31%和 85.58%。

报告期内，公司主要经销商客户主要销售内容、金额及占比情况如下：

单位：元

年度	2023 年 1-9 月		
客户名称	主要销售内容	金额	占比
北京宏美益康科技有限公司	手术解剖器	19,097,030.78	16.78%
杭州禾灿科技有限公司	手术解剖器	10,731,188.57	9.43%
深圳市英晟康医疗科技有限公司	手术解剖器	5,952,214.97	5.23%
上海澳晟博利医疗器械有限公司	手术解剖器	5,529,650.37	4.86%
杭州三沐贸易有限公司	手术解剖器	5,216,491.09	4.58%
合计		46,526,575.78	40.89%
年度	2022 年度		
客户名称	主要销售内容	金额	占比
北京宏美益康科技有限公司	手术解剖器	24,633,274.84	18.50%
杭州禾灿科技有限公司	手术解剖器	13,699,583.35	10.29%
杭州三沐贸易有限公司	手术解剖器	7,104,929.41	5.34%
上海澳晟博利医疗器械有限公司	手术解剖器	6,894,803.54	5.18%
重庆胜美嘉诺医疗科技有限公司	手术解剖器	6,781,274.09	5.09%
合计		59,113,865.23	44.40%
年度	2021 年度		
客户名称	主要销售内容	金额	占比
北京宏美益康科技有限公司	手术解剖器	23,218,751.61	17.36%
杭州禾灿科技有限公司	手术解剖器	13,634,923.49	10.20%
上海澳晟博利医疗器械有限公司	手术解剖器	9,060,676.08	6.78%
重庆胜美嘉诺医疗科技有限公司	手术解剖器	6,640,659.06	4.97%
杭州三沐贸易有限公司	手术解剖器	6,140,832.01	4.59%
合计		58,695,842.25	43.89%

注：以上客户口径与前五大客户口径一致。经销前五大客户收入金额与前五大客户收入金额的差异系存在部分经销商客户向公司采购二次包装、返修等服务的情形，该部分收入计入直销。

上述经销商中，北京宏美益康科技有限公司、杭州禾灿科技有限公司、深圳市英晟康医疗科技有限公司、杭州三沐贸易有限公司、重庆胜美嘉诺医疗科技有限公司为前员工经销商，除此外，其余经销商与公司不存在实质或潜在关联方关系。

报告期内，经销商家数及增减变动情况如下：

单位：家

2022 年末数量	本期增加	本期减少	2023 年 9 月末数量
207	68	44	231
2021 年末数量	本期增加	本期减少	2022 年末数量
202	49	44	207

注：以上客户变动披露口径与前五大客户口径一致。

2022 年、2023 年 1-9 月，公司新增经销商数量分别为 49 和 68 家，主要原因为一方面公司积极开发新经销商以拓宽市场渠道、提升市场占有率，另一方面新经销商基于公司产品质量、品牌效应、售后服务体系等方面的优势，主动申请加入公司经销商体系，实现互利共赢。2022 年度、2023 年 1-9 月，公司对新增经销商的经销收入分别为 306.71 万元和 286.50 万元，占各期经销收入比例分别为 2.30%和 2.52%，平均每家收入金额为 6.26 万元和 4.21 万元，占比及平均收入金额均较小。

2022 年、2023 年 1-9 月，公司退出经销商数量分别为 44 和 44 家，公司对退出经销商上一年度的销售额分别为 225.40 万元和 136.31 万元，占上一年度经销收入比例分别为 1.69%和 1.02%，平均每家收入金额为 5.12 万元和 3.10 万元。经销商退出的主要原因为：（1）由于商务原因双方未能达成继续合作意向；（2）公司主动停止向规模小、采购量小的经销商供货；（3）规模小、抗风险能力弱的经销商逐渐被市场淘汰；（4）经销商业务转型或自身经营策略变化而不再合作。”

（5） 其他分类

☐适用 ☒不适用

3. 公司收入冲回情况

☐适用 ☒不适用

4. 其他事项

☐适用 ☒不适用

（三） 营业成本分析

1. 成本归集、分配、结转方法

（1）成本的归集、分配

公司生产成本包括直接材料、直接人工以及制造费用，其中材料成本主要为生产耗

用的外购原材料；人工成本主要为车间生产工人的工资等；制造费用是在生产过程中发生的不能直接计入生产成本的间接费用，包括生产管理人员的工资，生产车间房屋建筑及机器设备等计提的折旧，差旅费，修理费，办公费，水电费，检测费，物料消耗等。各项组成部分按月进行归集，月底统一进行分配，各组成部分核算方法具体如下：

①材料成本的归集核算

生产管理人员综合考虑销售计划和备货标准等因素制定生产订单，生产人员根据生产订单和 BOM 表进行领料生产，每月末财务部门根据订单所领用原材料加权平均成本进行归集，根据工单在完工产品和在制品之间进行分配。

②人工成本的归集核算

直接人工包括生产人员的工资、奖金、津贴、各类福利、各类补贴、社保公积金等薪酬费用，月末以当月实际完成数量*产品标准工价为基础进行成本分配。

③制造费用的归集核算

制造费用主要是在生产过程中发生的不能直接计入生产成本的间接费用，包括生产管理人员的工资，生产车间房屋建筑及机器设备等计提的折旧，差旅费、修理费、办公费、水电费、检测费、物料消耗等，按实际发生额归集后在各产品间按产品标准工价进行分配。

2、成本的结转

在确认收入时，同时结转产品成本。

2. 成本构成分析

(1) 按照产品（服务）分类构成：

单位：元

项目	2023 年 1 月—9 月		2022 年度		2021 年度	
	金额	占比	金额	占比	金额	占比
手术解剖器	60,249,047.23	88.12%	81,875,122.46	88.55%	67,121,880.93	85.70%
手术解剖器配件	6,608,434.26	9.66%	8,228,189.94	8.90%	9,340,899.43	11.93%
其他	1,517,599.10	2.22%	2,361,019.54	2.55%	1,860,732.90	2.38%
合计	68,375,080.59	100.00%	92,464,331.94	100.00%	78,323,513.26	100.00%
原因分析	报告期内，公司营业成本以手术解剖器成本为主，公司营业成本构成及变动趋势与营业收入基本一致。					

(2) 按成本性质分类构成:

单位: 元

项目	2023 年 1 月—9 月		2022 年度		2021 年度	
	金额	占比	金额	占比	金额	占比
直接材料	50,575,143.93	73.97%	67,842,557.83	73.37%	57,194,340.52	73.02%
直接人工	9,512,653.59	13.91%	13,142,082.76	14.21%	10,967,956.02	14.00%
制造费用	6,718,626.09	9.83%	8,451,579.19	9.14%	7,937,609.73	10.13%
运费	1,568,656.98	2.29%	3,028,112.16	3.27%	2,223,607.00	2.84%
合计	68,375,080.59	100.00%	92,464,331.94	100.00%	78,323,513.26	100.00%
原因分析	报告期内, 公司营业成本由直接材料、直接人工、制造费用和运费构成, 其中直接材料为最主要的成本构成, 报告期各期占比均超过 70%。报告期各期公司营业成本构成基本保持稳定。					

(3) 其他分类

☐适用 ☒不适用

3. 其他事项

☐适用 ☒不适用

(四) 毛利率分析

1. 按产品(服务)类别分类

单位: 元

2023 年 1 月—9 月			
项目	收入	成本	毛利率
手术解剖器	135,310,543.38	60,249,047.23	55.47%
手术解剖器附件	13,231,326.27	6,608,434.26	50.05%
其他	2,536,027.99	1,517,599.10	40.16%
合计	151,077,897.64	68,375,080.59	54.74%
原因分析			
2022 年度			
项目	收入	成本	毛利率
手术解剖器	169,368,663.08	81,875,122.46	51.66%
手术解剖器配件	15,100,347.05	8,228,189.94	45.51%
其他	4,446,773.12	2,361,019.54	46.90%
合计	188,915,783.25	92,464,331.94	51.06%
原因分析			
2021 年度			
项目	收入	成本	毛利率

手术解剖器	151,614,399.09	67,121,880.93	55.73%
手术解剖器配件	18,338,093.86	9,340,899.43	49.06%
其他	3,285,572.14	1,860,732.90	43.37%
合计	173,238,065.09	78,323,513.26	54.79%
原因分析	报告期内，公司毛利率分别为 54.79%、51.06% 和 54.74%，2022 年公司毛利率较低，主要系 2022 年收入占比最大的手术解剖器产品毛利率有所下降。		

报告期内，公司主要产品为手术解剖器，手术解剖器收入占报告期各期营业收入比例分别为 87.52%、89.65% 和 89.56%。报告期各期，公司手术解剖器按不同类型的内销毛利率变动分析如下：

(1) 公司手术解剖器内销毛利率在报告期内基本保持稳定

报告期内，公司手术解剖器内销毛利率分别为 61.89%、61.60% 和 63.14%，基本保持稳定，2023 年 1-9 月公司手术解剖器内销毛利率有所增长主要系毛利率水平较高的 PMOD 系列、聚能精准型产品收入占比上涨所致。

报告期内，公司手术解剖器各产品类型内销销售单价、单位成本、销售数量和毛利率情况如下：

① 常规型

项目	2023 年 1-9 月		2022 年度		2021 年度
	金额	变动	金额	变动	金额
销售单价（元/件）	18.47	-0.74%	18.61	2.23%	18.20
单位成本（元/件）	6.91	-3.78%	7.18	0.44%	7.15
销售数量（件）	2,415,013.00	2.10%	3,153,652.00	-5.16%	3,325,246.00
毛利率	62.58%	1.18%	61.40%	0.69%	60.71%

注：2023 年 1-9 月销售数量变动比例为年化后数据。

公司常规型手术解剖器系公司主要产品类型，报告期内公司常规型手术解剖器内销销售单价和单位成本均相对稳定，报告期各期内销毛利率分别为 60.71%、61.40% 和 62.58%，亦较为稳定。

② PMOD 系列

项目	2023 年 1-9 月		2022 年度		2021 年度
	金额	变动	金额	变动	金额

销售单价（元/件）	56.89	5.40%	53.98	-0.51%	54.25
单位成本（元/件）	18.79	0.67%	18.67	4.92%	17.79
销售数量（件）	570,660.00	17.20%	649,238.00	-2.74%	667,534.00
毛利率	66.96%	1.55%	65.41%	-1.79%	67.20%

注：2023 年 1-9 月销售数量变动比例为年化后数据。

报告期内，公司 PMOD 系列手术解剖器内销毛利率分别为 67.20%、65.41%和 66.96%，基本保持稳定。

从销售单价上看，报告期各期公司 PMOD 系列手术解剖器内销销售单价分别为 54.25 元/件、53.98 元/件和 56.89 元/件，2023 年 1-9 月销售单价较 2022 年度增长较大主要系：公司 PMOD 系列手术解剖器细分型号种类繁多，不同型号销售单价存在一定差异，2023 年 1-9 月公司 PMOD 系列手术解剖器内销收入中销售单价较高的型号较多，使得 2023 年 1-9 月整体销售单价较 2022 年度有所增长。

从单位成本上看，公司 PMOD 系列手术解剖器成本主要由直接材料成本构成，报告期各期，公司 PMOD 系列手术解剖器内销单位成本分别为 17.79 元/件、18.67 元/件和 18.79 元/件，基本保持稳定。

③双极电凝镊

项目	2023 年 1-9 月		2022 年度		2021 年度
	金额	变动	金额	变动	金额
销售单价（元/件）	118.05	2.11%	115.60	-0.06%	115.68
单位成本（元/件）	53.29	-0.82%	53.73	1.84%	52.76
销售数量（件）	208,218.00	22.76%	226,160.00	5.27%	214,845.00
毛利率	54.86%	1.34%	53.52%	-0.87%	54.39%

注：2023 年 1-9 月销售数量变动比例为年化后数据。

报告期内，公司双极电凝镊手术解剖器内销毛利率分别为 54.39%、53.52%和 54.86%，基本保持稳定。报告期内，公司双极电凝镊手术解剖器内销销售单价和单位成本亦相对稳定。

④聚能精准型

项目	2023 年 1-9 月		2022 年度		2021 年度
	金额	变动	金额	变动	金额
销售单价（元/件）	121.83	-16.11%	145.22	-5.95%	154.42

单位成本（元/件）	20.89	-22.84%	27.07	-6.46%	28.94
销售数量（件）	43,333.00	86.18%	31,033.00	42.24%	21,817.00
毛利率	82.85%	1.50%	81.36%	0.10%	81.26%

注：2023 年 1-9 月销售数量变动比例为年化后数据。

报告期内，公司聚能精准型手术解剖器内销销售单价和单位成本基本呈同步下降趋势，报告期各期毛利率分别为 81.26%、81.36%和 82.85%，基本保持稳定。

（2）公司手术解剖器外销毛利率在报告期内略有波动

报告期内，公司手术解剖器外销毛利率分别为 26.84%、24.17%和 26.59%，2022 年公司手术解剖器外销毛利率有所下降主要系常规型手术解剖器 2022 年毛利率下降所致。

报告期内，公司手术解剖器各产品类型外销销售单价、单位成本、销售数量和毛利率情况如下：

①常规型

项目	2023 年 1-9 月		2022 年度		2021 年度
	金额	变动	金额	变动	金额
销售单价（元/件）	7.70	8.88%	7.07	10.99%	6.37
单位成本（元/件）	6.19	0.90%	6.13	17.16%	5.23
销售数量（件）	2,578,219.00	13.58%	3,026,741.00	54.17%	1,963,249.00
毛利率	19.59%	6.36%	13.23%	-4.57%	17.80%

注：2023 年 1-9 月销售数量变动比例为年化后数据。

报告期内，公司常规型手术解剖器外销毛利率分别为 17.80%、13.23%和 19.59%，存在一定波动，主要系公司外销大客户 Medline Industries, LP. 销售毛利率波动所致。

②PMOD 系列

项目	2023 年 1-9 月		2022 年度		2021 年度
	金额	变动	金额	变动	金额
销售单价（元/件）	39.09	2.68%	38.06	-6.28%	40.62
单位成本（元/件）	24.63	-5.07%	25.95	-3.65%	26.93
销售数量（件）	159,550.00	-61.22%	548,569.00	77.89%	308,374.00
毛利率	36.98%	5.15%	31.83%	-1.86%	33.70%

注：2023 年 1-9 月销售数量变动比例为年化后数据。

报告期内，公司 PMOD 系列手术解剖器外销毛利率分别为 33.70%、31.83%和 36.98%，

在报告期内有所波动。

2022 年公司 PMOD 系列手术解剖器外销毛利率较 2021 年有所下降，主要系 2022 年公司 PMOD 系列手术解剖器境外大客户 Conmed Corporation 销售价格下降，带动毛利率下降所致。

2023 年 1-9 月公司 PMOD 系列手术解剖器外销毛利率有所上升，主要原因系：2023 年 1-9 月公司 PMOD 系列手术解剖器境外大客户 Conmed Corporation 采购量下降，导致公司 PMOD 系列手术解剖器境外销量下降较多，原本销量较少但毛利率较高的客户收入占比相应增长，使得 2023 年 1-9 月公司 PMOD 系列手术解剖器境外整体销售毛利率上涨。

③双极电凝镊

项目	2023 年 1-9 月		2022 年度		2021 年度
	金额	变动	金额	变动	金额
销售单价（元/件）	96.43	7.08%	90.05	6.55%	84.51
单位成本（元/件）	51.61	4.05%	49.60	4.00%	47.70
销售数量（件）	13,895.00	-22.51%	23,909.00	25.51%	19,050.00
毛利率	46.48%	1.56%	44.91%	1.35%	43.56%

注：2023 年 1-9 月销售数量变动比例为年化后数据。

报告期内，公司双极电凝镊手术解剖器外销毛利率分别为 43.56%、44.91%和 46.48%，呈增长趋势，主要系报告期内公司双极电凝镊手术解剖器外销销售单价持续增长所致。

④聚能精准型

项目	2023 年 1-9 月		2022 年度		2021 年度
	金额	变动	金额	变动	金额
销售单价（元/件）	28.21	9.26%	25.82	-40.35%	43.28
单位成本（元/件）	6.71	16.88%	5.74	-66.75%	17.26
销售数量（件）	33,860.00	110.70%	21,427.00	11,803.89%	180.00
毛利率	76.21%	-1.55%	77.76%	17.65%	60.11%

注：2023 年 1-9 月销售数量变动比例为年化后数据。

报告期内，公司聚能精准型手术解剖器外销毛利率分别为 60.11%、77.76%和 76.21%，2021 年公司聚能精准型手术解剖器外销毛利率相对较低，主要原因系 2021 年公司聚能精准型手术解剖器海外销售处于起步阶段，销售型号较少，且多为毛利率较低的型号

所致。2022 年随着公司聚能精准型手术解剖器海外业务的发展，公司聚能精准型手术解剖器外销销量大幅增长，销售型号有所增多，新增销售型号毛利率相对较高，因此公司 2022 年聚能精准型手术解剖器外销毛利率较 2021 年有所增长。2023 年 1-9 月公司聚能精准型手术解剖器外销毛利率基本保持稳定。

2. 与可比公司毛利率对比分析

公司	2023 年 1 月—9 月	2022 年度	2021 年度
申请挂牌公司	54.74%	51.06%	54.79%
东星医疗（301290.SZ）	48.00%	52.28%	57.38%
天臣医疗（688013.SH）	56.87%	57.28%	57.47%
华安众辉（无）	-	78.44%	79.60%
原因分析	<p>由上表可见，整体上，拟挂牌公司各期毛利率与东星医疗和天臣医疗不存在显著差异。报告期内，华安众辉毛利率明显高于拟挂牌公司，主要原因系：华安众辉与拟挂牌公司产品相似，但业务模式存在一定差异，拟挂牌公司境内销售主要为经销模式，而华安众辉境内销售约 30% 销售为直销模式。相较于直销模式由公司直接负责市场开拓不同，拟挂牌公司主要由经销商负责市场开拓、维护等，在销售价格上会给予经销商一部分让利，故拟挂牌公司毛利率明显低于华安众辉。</p> <p>2023 年 1 月-9 月公司毛利率变动趋势与可比公司不一致，主要原因系：东星医疗和天臣医疗主要产品均为以吻合器为主的外科手术医疗器械，吻合器与拟挂牌公司主要产品手术解剖器同为手术医疗器械，但两者是手术医疗器械不同细分产品，具有一定差异性，因此拟挂牌公司毛利率与东星医疗和天臣医疗毛利率变动趋势不完全一致，但拟挂牌公司毛利率仍处于可比公司区间内。</p>		

3. 其他分类

√ 适用 □ 不适用

单位：元

其他分类方式	销售模式		
2023 年 1 月—9 月			
项目	收入	成本	毛利率
直销	37,298,175.79	25,084,443.49	32.75%
经销	113,779,721.85	43,290,637.10	61.95%
合计	151,077,897.64	68,375,080.59	54.74%
原因分析			

2022 年度			
项目	收入	成本	毛利率
直销	55,774,748.32	39,527,926.49	29.13%
经销	133,141,034.93	52,936,405.45	60.24%
合计	188,915,783.25	92,464,331.94	51.06%
原因分析			
2021 年度			
项目	收入	成本	毛利率
直销	39,502,074.07	25,188,974.06	36.23%
经销	133,735,991.02	53,134,539.20	60.27%
合计	173,238,065.09	78,323,513.26	54.79%
原因分析	<p>报告期内，经销模式毛利率分别为 60.27%、60.24%和 61.95%，直销模式毛利率分别为 36.23%、29.13%和 32.75%。报告期内经销模式毛利率高于直销模式，主要系公司境内销售主要采用经销模式，境外销售主要采用直销模式。报告期内，公司外销毛利率低于内销毛利率，主要原因系：①产品差异，境外产品主要为通用型号的产品，相对于专科专用型号的产品而言，通用型号产品单价更低、毛利率更低；②品牌差异，境外产品主要采用非自有品牌销售。</p>		

4. 其他事项

☐适用 ☒不适用

（五）主要费用、占营业收入的比重和变化情况

1. 期间费用分析

项目	2023 年 1 月—9 月	2022 年度	2021 年度
营业收入（元）	151,077,897.64	188,915,783.25	173,238,065.09
销售费用（元）	8,523,047.61	8,879,736.67	9,333,632.90
管理费用（元）	11,758,575.20	18,227,362.85	15,123,704.34
研发费用（元）	8,501,477.51	8,893,675.23	8,250,255.33
财务费用（元）	-5,279,889.03	-7,714,729.77	-2,934,061.08
期间费用总计（元）	23,503,211.29	28,286,044.98	29,773,531.49
销售费用占营业收入的比重	5.64%	4.70%	5.39%
管理费用占营业收入的比重	7.78%	9.65%	8.73%
研发费用占营业收入的比重	5.63%	4.71%	4.76%
财务费用占营业收入的比重	-3.49%	-4.08%	-1.69%
期间费用占营业收入的比重总计	15.56%	14.97%	17.19%
原因分析	<p>报告期内，公司的期间费用总额分别为 2,977.35 万元、2,828.60 万元和 2,350.32 万元，占营业收入的比重分别为</p>		

	17.19%、14.97%和 15.56%，有所波动。其中 2022 年期间费用率较低的主要原因系财务费用中利息收入较高。
--	---

2. 期间费用主要明细项目

(1) 销售费用

√适用 □不适用

单位：元

项目	2023 年 1 月—9 月	2022 年度	2021 年度
职工薪酬	5,890,131.09	6,553,476.59	7,151,190.04
市场推广费	1,200,910.63	1,047,712.40	524,966.59
办公差旅费	1,031,545.41	759,148.43	1,108,762.67
业务招待费	186,508.31	235,882.34	211,163.70
租赁物业费	163,860.29	263,353.92	307,508.77
其他	50,091.88	20,162.99	30,041.13
合计	8,523,047.61	8,879,736.67	9,333,632.90
原因分析	<p>报告期内，公司销售费用分别为 933.36 万元、887.97 万元和 852.30 万元，主要由职工薪酬、市场推广费和办公差旅费构成，上述费用合计占销售费用比例分别为 94.12%、94.15%和 95.30%。</p> <p>①职工薪酬</p> <p>公司销售费用中的职工薪酬主要系公司市场营销人员的工资、奖金及福利。报告期内，公司销售费用中职工薪酬分别为 715.12 万元、655.35 万元和 589.01 万元。</p> <p>②市场推广费</p> <p>公司市场推广费主要系公司参与或组织学术交流、产品推广活动相关的会议费以及公司为提升产品知名度、开拓国外市场而参与各种产品展会所发生的相关费用。报告期各期，公司市场推广费分别为 52.50 万元、104.77 万元和 120.09 万元。</p> <p>2021 年公司市场推广费金额较小，主要原因系受公共卫生安全事件影响，境外参会难度较大，公司参加学术研讨会及举办产品展会等活动受此影响亦有所减少。</p> <p>③办公差旅费</p> <p>报告期内，公司办公差旅费分别为 110.88 万元、75.91 万元和 103.15 万元，其中 2022 年度较低主要系 2022 年度受公共卫生安全事件影响，公司销售人员</p>		

	差旅有所下降。
--	---------

(2) 管理费用

单位：元

项目	2023 年 1 月—9 月	2022 年度	2021 年度
职工薪酬	7,681,201.26	9,648,853.73	7,951,646.34
折旧摊销费	1,251,397.57	2,964,386.82	2,478,408.82
中介服务费	960,236.62	1,553,838.87	1,642,236.53
办公差旅费	739,510.97	1,283,514.44	958,487.45
修理检测费	393,019.38	1,185,730.81	746,408.47
物料消耗费	97,575.24	618,851.27	243,813.18
业务招待费	82,404.04	132,861.01	117,602.80
租赁物业费	55,994.63	31,054.40	538,008.64
其他	497,235.49	808,271.50	447,092.11
合计	11,758,575.20	18,227,362.85	15,123,704.34
原因分析	<p>报告期各期，公司管理费用分别为 1,512.37 万元、1,822.74 万元和 1,175.86 万元，主要由职工薪酬、中介服务费、折旧摊销费构成，上述费用合计占管理费用的比例分别为 79.82%、77.72% 和 84.13%。</p> <p>①职工薪酬</p> <p>公司管理费用中的职工薪酬主要是管理人员的工资、奖金及福利。报告期内，公司管理费用中职工薪酬金额分别为 795.16 万元、964.89 万元和 768.12 万元，呈增长趋势，主要原因系：随着公司业务规模的扩大，公司管理人员数量有所增加，管理人员薪酬相应增长。</p> <p>②折旧摊销费</p> <p>公司管理费用中折旧摊销费主要系管理用固定资产的折旧费用及专利权的摊销费用。报告期内，公司管理费用中折旧摊销费分别为 247.84 万元、296.44 万元和 125.14 万元，2023 年 1-9 月公司管理费用中的折旧摊销费下降较多，主要系公司无形资产中的专利权于 2023 年 1 月摊销完毕，使得 2023 年 1-9 月摊销费用下降较多。</p> <p>③中介服务费</p>		

	公司中介服务费主要系公司为企业管理咨询、筹备上市等原因向相关中介机构支付的服务费用。报告期内，公司中介服务费分别为 164.22 万元、155.38 万元和 96.02 万元。
--	--

(3) 研发费用

单位：元

项目	2023 年 1 月—9 月	2022 年度	2021 年度
直接人工	4,213,954.47	5,119,061.18	4,434,677.70
直接投入	2,041,637.44	2,283,395.54	1,749,837.99
技术服务费	899,346.18	564,369.45	964,839.87
设备折旧	230,330.32	399,143.83	341,585.87
其他费用	1,116,209.10	527,705.23	759,313.90
合计	8,501,477.51	8,893,675.23	8,250,255.33
原因分析	<p>公司研发费用主要由直接人工和直接投入构成。报告期内，公司研发费用金额分别为 825.03 万元、889.37 万元和 850.15 万元，基本保持稳定。报告期内，公司持续进行研发投入，不断提升技术生产能力，开发新产品和新工艺，不断增强公司产品的竞争优势。</p>		

(4) 财务费用

单位：元

项目	2023 年 1 月—9 月	2022 年度	2021 年度
利息支出	24,362.23	21,888.46	47,593.71
减：利息收入	3,197,447.63	5,093,571.21	3,547,348.46
银行手续费	33,309.76	44,984.99	45,813.10
汇兑损益	-2,140,113.39	-2,688,032.01	519,880.57
合计	-5,279,889.03	-7,714,729.77	-2,934,061.08
原因分析	<p>报告期各期，财务费用分别为-293.41 万元、-771.47 万元和-527.99 万元，主要由利息收入和汇兑损益构成。</p> <p>报告期内公司经营情况较好，业绩不断增长，银行存款规模相应增长，同时公司将部分闲置资金用于购买定期存款等低风险理财产品，使得公司利息收入在报告期内不断增长。</p> <p>公司出口业务主要以美元报价和结算，2021 年，人民币对美元总体处于升值趋势，导致公司持续产生汇兑损失；2022 年开始，美元对人民币总体处于升值趋势，使得公司产生汇兑收益。</p>		

3. 其他事项

☐适用 ☒不适用

(六) 影响经营成果的其他主要项目

1. 其他收益

☒适用 ☐不适用

单位：元

项目	2023 年 1 月—9 月	2022 年度	2021 年度
与收益相关的政府补助	2,065,811.79	2,845,076.56	860,866.91
代扣个人所得税手续费返还	21,394.00	19,930.84	14,317.76
合计	2,087,205.79	2,865,007.40	875,184.67

具体情况披露

报告期内，公司其他收益主要来源于政府补助，具体明细情况如下：

单位：元

项目	2023 年 1-9 月	2022 年度	2021 年度
国家中小企业发展专项资金	1,800,000.00	-	-
人才引进奖	140,000.00	-	-
国家专精特新小巨人奖励	-	2,240,000.00	-
安吉县科学技术局的研发费用补助	-	200,000.00	-
稳岗补贴	-	126,018.93	-
自主创新奖励	-	-	200,000.00
省中小企业发展专项资金	-	-	300,000.00
科技创新	-	-	150,000.00
其他	125,811.79	279,057.63	210,866.91
合计	2,065,811.79	2,845,076.56	860,866.91

2. 投资收益

☒适用 ☐不适用

单位：元

项目	2023 年 1 月—9 月	2022 年度	2021 年度
权益法核算的长期股权投资收益	34,474.84	-3,850.82	-
衍生金融资产产生的投资收益	-	1,209.00	-
理财产品收益	-	7,773.02	14,898.50
合计	34,474.84	5,131.20	14,898.50

具体情况披露：

报告期内，公司投资收益金额分别为 1.49 万元、0.51 万元和 3.45 万元，金额较小，主要系公司利用闲置的货币资金购买理财产品产生的收益以及权益法核算的长期股权投资收益。

3. 其他利润表科目

√适用 □不适用

单位：元

公允价值变动收益科目			
项目	2023 年 1 月—9 月	2022 年度	2021 年度
交易性金融资产	1,985.11	-	-
其他非流动金融资产	-6,768.59	-24,512.51	-132,694.80
合计	-4,783.48	-24,512.51	-132,694.80

具体情况披露

报告期内，公司公允价值变动收益包括交易性金融资产产生的公允价值变动收益和其他非流动金融资产产生的公允价值变动收益，金额较小。

信用减值损失科目			
单位：元			
项目	2023 年 1 月—9 月	2022 年度	2021 年度
坏账损失	246,866.80	-629,213.55	72,205.32
合计	246,866.80	-629,213.55	72,205.32

具体情况披露

报告期各期，公司信用减值损失金额分别为 7.22 万元、-62.92 万元和 24.69 万元，金额较小，公司信用减值损失主要系计提或转回应收账款和其他应收款坏账准备所致。

资产减值损失科目			
单位：元			
项目	2023 年 1 月—9 月	2022 年度	2021 年度
存货跌价损失	-941,241.65	68,924.57	-1,368,117.01
合计	-941,241.65	68,924.57	-1,368,117.01

具体情况披露

报告期内，公司资产减值损失主要系计提存货跌价准备所致，报告期各期，公司资产减值损失金额分别为-136.81 万元、6.89 万元和-94.12 万元。

资产处置收益科目			
项目	2023 年 1 月—9 月	2022 年度	2021 年度
固定资产处置收益	-	10,445.52	142,210.67
使用权资产处置收益	-	2,531.15	-
合计	-	12,976.67	142,210.67

具体情况披露

报告期各期，公司资产处置收益金额分别为 14.22 万元、1.30 万元和 0 万元，金额较小，主要为处置固定资产和使用权资产获得的收益。

4. 非经常性损益情况

单位：元

项目	2023 年 1 月—9 月	2022 年度	2021 年度
非流动性资产处置损益	-	12,976.67	142,210.67
计入当期损益的政府补助，但与公司正常经营业务密切相关，符合国家政策规定、按照一定标准定额或定量持续享受的政府补助除外	2,065,811.79	2,845,076.56	860,866.91
除同公司正常经营业务相关的有效套期保值业务外，持有交易性金融资产、交易性金融负债产生的公允价值变动损益，以及处置交易性金融资产、交易性金融负债和可供出售金融资产取得的投资收益	-4,783.48	-15,530.49	-117,796.30
除上述各项之外的其他营业外收入和支出	-82,695.44	-284,075.28	-6,604.08
其他符合非经常性损益定义的损益项目	21,394.00	19,930.84	14,317.76
小计	1,999,726.87	2,578,378.30	892,994.96
减：所得税影响数	307,032.98	425,267.07	130,538.72
少数股东权益影响额（税后）	-	-	-
非经常性损益净额	1,692,693.89	2,153,111.23	762,456.24

5. 报告期内政府补助明细表

√适用 □不适用

单位：元

补助项目	2023 年 1 月—9 月	2022 年度	2021 年度	与资产相关/与收益相关	经常性/非经常性损益	备注
国家中小企业发展专项资金	1,800,000.00	-	-	与收益相关	非经常性	
人才引进奖	140,000.00	-	-	与收益相关	非经常性	
国家专精特新小巨人奖励	-	2,240,000.00	-	与收益相关	非经常性	
安吉县科学技术局的研发费用补助	-	200,000.00	-	与收益相关	非经常性	
稳岗补贴	-	126,018.93	-	与收益相关	非经常性	
自主创新奖励	-	-	200,000.00	与收益相关	非经常性	
省中小企业发展专项资金	-	-	300,000.00	与收益相关	非经常性	
科技创新	-	-	150,000.00	与收益相关	非经常性	

三类医疗器械产业化奖励	3,800,000.00	-	-	与资产相关	非经常性	
其他	125,811.79	279,057.63	210,866.91	与收益相关	非经常性	

七、 资产质量分析

（一） 流动资产结构及变化分析

√适用 □不适用

单位：元

项目	2023 年 1 月—9 月		2022 年度		2021 年度	
	金额	占比	金额	占比	金额	占比
货币资金	249,767,575.88	90.02%	202,088,845.27	84.10%	160,364,227.76	85.37%
交易性金融资产	0.00	0.00%	0.00	0.00%	510,971.79	0.27%
应收账款	3,693,712.59	1.33%	13,322,513.20	5.54%	3,469,534.80	1.85%
应收款项融资	0.00	0.00%	907,500	0.38%	2,675,604.50	1.42%
预付款项	618,925.11	0.22%	1,590,616.63	0.66%	1,174,753.62	0.63%
其他应收款	943,756.44	0.34%	709,256.56	0.30%	799,434.38	0.43%
存货	22,401,221.74	8.07%	21,619,405.12	9.00%	18,753,550.05	9.98%
其他流动资产	22,397.88	0.01%	45,786.92	0.02%	101,944.07	0.05%
合计	277,447,589.64	100.00%	240,283,923.70	100.00%	187,850,020.97	100.00%
构成分析	报告期各期末，公司流动资产主要由货币资金、存货构成，报告期各期末前述几项资产合计占当期流动资产比例均在 90%以上。					

1、 货币资金

√适用 □不适用

（1） 期末货币资金情况

单位：元

项目	2023 年 9 月 30 日	2022 年 12 月 31 日	2021 年 12 月 31 日
库存现金	-	-	-
银行存款	249,767,575.88	201,998,817.77	160,364,188.02
其他货币资金	-	90,027.50	39.74
合计	249,767,575.88	202,088,845.27	160,364,227.76
其中：存放在境外的款项总额	-	-	-

报告期内，公司货币资金分别为 16,036.42 万元、20,208.88 万元和 24,976.76 万元，余额较高。主要原因系公司持续盈利、经营性现金流量净额持续为正且无大额投资活动支出、现金分红也较少。

报告期内，公司及可比公司货币资金占流动资产的比例情况如下：

公司名称	2023 年 1-9 月	2022 年度	2021 年度
------	--------------	---------	---------

东星医疗	83.12%	82.91%	48.49%
天臣医疗	90.04%	88.93%	92.46%
华安众辉	未披露	52.27%	60.50%
平均值	86.58%	74.70%	67.15%
公司	90.02%	84.10%	85.64%

注：以上货币资金包含在其他科目列表的金融资产。

报告期内，公司货币资金余额占流动资产的比例分别为 85.64%、84.10%和 90.02%，与可比公司天臣医疗、东星医疗相接近，符合行业特征。

报告期内，公司存在受限资金。各期金额分别为 0.00 万元、19.42 万元和 0.00 万元，其中 2022 年度的受限资金为①因备案资料过期，状态调整为“只收不付”的账户余额 10.42 万元，②远期外汇保证金 9.00 万元。

（2）其他货币资金

√适用 □不适用

单位：元

项目	2023 年 9 月 30 日	2022 年 12 月 31 日	2021 年 12 月 31 日
远期外汇保证金	-	90,027.50	-
财付通微信	-	-	39.74
合计	-	90,027.50	39.74

（3）其他情况

□适用 √不适用

2、交易性金融资产

√适用 □不适用

（1）分类

单位：元

项目	2023 年 9 月 30 日	2022 年 12 月 31 日	2021 年 12 月 31 日
分类以公允价值计量且其变动计入当期损益的金融资产	-	-	510,971.79
合计	-	-	510,971.79

（2）其他情况

□适用 √不适用

3、以公允价值计量且其变动计入当期损益的金融资产

□适用 √不适用

4、应收票据

☐适用 ☒不适用

5、 应收账款

☒适用 ☐不适用

(1) 应收账款按种类披露

☒适用 ☐不适用

单位：元

种类	2023 年 9 月 30 日				
	账面余额		坏账准备		账面价值
	金额	比例	金额	计提比例	
按单项计提坏账准备	-	-	-	-	-
按组合计提坏账准备	3,888,118.52	100.00%	194,405.93	5.00%	3,693,712.59
合计	3,888,118.52	100.00%	194,405.93	5.00%	3,693,712.59

续：

种类	2022 年 12 月 31 日				
	账面余额		坏账准备		账面价值
	金额	比例	金额	计提比例	
按单项计提坏账准备	-	-	-	-	-
按组合计提坏账准备	14,023,698.11	100.00%	701,184.91	5.00%	13,322,513.20
合计	14,023,698.11	100.00%	701,184.91	5.00%	13,322,513.20

续：

种类	2021 年 12 月 31 日				
	账面余额		坏账准备		账面价值
	金额	比例	金额	计提比例	
按单项计提坏账准备	-	-	-	-	-
按组合计提坏账准备	3,652,141.90	100.00%	182,607.10	5.00%	3,469,534.80
合计	3,652,141.90	100.00%	182,607.10	5.00%	3,469,534.80

A、期末按单项计提坏账准备的应收账款

☐适用 ☒不适用

☐适用 ☒不适用

☐适用 ☒不适用

B、按照组合计提坏账准备的应收账款

☒适用 ☐不适用

单位：元

组合名称	账龄组合				
账龄	2023 年 9 月 30 日				
	账面余额	比例	坏账准备	计提比例	账面价值
一年以内	3,888,118.52	100.00%	194,405.93	5.00%	3,693,712.59

合计	3,888,118.52	100.00%	194,405.93	5.00%	3,693,712.59

续：

组合名称	账龄组合				
账龄	2022 年 12 月 31 日				
	账面余额	比例	坏账准备	计提比例	账面价值
一年以内	14,023,698.11	100.00%	701,184.91	5.00%	13,322,513.20
合计	14,023,698.11	100.00%	701,184.91	5.00%	13,322,513.20

续：

组合名称	账龄组合				
账龄	2021 年 12 月 31 日				
	账面余额	比例	坏账准备	计提比例	账面价值
一年以内	3,652,141.90	100.00%	182,607.10	5.00%	3,469,534.80
合计	3,652,141.90	100.00%	182,607.10	5.00%	3,469,534.80

(2) 本报告期实际核销的应收账款情况

√适用 □不适用

单位名称	应收账款内容	核销时间	核销金额(元)	核销原因	是否因关联交易产生
广州和鑫医疗器械有限公司	货款	2021 年 12 月 31 日	28,848.00	对账差异	否
其他	货款	2021 年 12 月 31 日	2,224.35	对账差异	否
合计	-	-	31,072.35	-	-

(3) 应收账款金额前五名单位情况

√适用 □不适用

单位名称	2023 年 9 月 30 日			
	与本公司关系	金额(元)	账龄	占应收账款总额的比例
Medline Industries,LP.	非关联方	2,144,584.19	一年以内	55.16%
Conmed Corporation	非关联方	1,593,350.03	一年以内	40.98%
Inventex Medical,LLC	非关联方	140,255.60	一年以内	3.61%
AIMS-JAPAN	非关联方	5,034.97	一年以内	0.13%
南通悦桂医疗器械有限公司	非关联方	1,920.00	一年以内	0.05%
合计	-	3,885,144.79	-	99.93%

续：

单位名称	2022 年 12 月 31 日
------	------------------

	与本公司关系	金额（元）	账龄	占应收账款总额的比例
Conmed Corporation	非关联方	12,275,625.15	一年以内	87.53%
Medline Industries,LP.	非关联方	1,132,853.20	一年以内	8.08%
Ramsay HealthCare(UK)Ltd	非关联方	490,464.40	一年以内	3.50%
Multigate Medical Products Pty Ltd	非关联方	99,755.36	一年以内	0.71%
首都医科大学宣武医院	非关联方	25,000.00	一年以内	0.18%
合计	-	14,023,698.11	-	100.00%

续：

单位名称	2021 年 12 月 31 日			
	与本公司关系	金额（元）	账龄	占应收账款总额的比例
Medline Industries,LP.	非关联方	1,189,335.83	一年以内	32.57%
Inventex Medical,LLC	非关联方	1,079,373.37	一年以内	29.55%
Conmed Corporation	非关联方	588,026.28	一年以内	16.10%
Comepa Industries	非关联方	443,260.34	一年以内	12.14%
Symmetry Surgical,Inc.	非关联方	314,290.13	一年以内	8.61%
合计	-	3,614,285.95	-	98.97%

（4） 各期应收账款余额分析

报告期内，公司销售主要以预收款形式为主，赊销客户主要为境外客户，整体上应收账款金额和占营业收入比例相对较小。报告期各期末，公司应收账款账面余额分别为 365.21 万元、1,402.37 万元和 388.81 万元，占当期营业收入的比例分别为 2.11%、7.42% 和 2.57%。

报告期内，公司信用政策、结算方式未发生重大变化，不存在放宽信用政策来提高销售额的情形。具体分析如下：

①公司信用政策、结算方式变动分析

公司内销客户基本采用预收货款模式结算，外销客户存在信用期，应收账款期末余额基本为外销客户货款。报告期各期，公司前五大外销客户的信用政策、结算方式情况如下：

序号	公司名称	信用政策			结算方式	信用政策及结算方式变化情况
		2023 年 1-9 月	2022 年度	2021 年度		

1	ConMed CORPORATION	报关后 60 天	报关后 60 天	报关后 60 天	银行转账	未发生变化
2	Medline Shanghai	发货后清关发票日期后 45 天内	发货后清关发票日期后 45 天内	发货后清关发票日期后 45 天内	银行转账	未发生变化
3	INVENTEX MEDICAL, LLC	50%预付, 50%收到货后 30 天内	50%预付, 50%收到货后 30 天内	50%预付, 50%收到货后 30 天内	银行转账	未发生变化
4	COMEPA INDUSTRIES	信用证, 客户银行收到单证后 60 天内	信用证, 客户银行收到单证后 60 天内	信用证, 客户银行收到单证后 60 天内	信用证	未发生变化
5	Ramsay Health Care (UK) Ltd (Linear Healthcare)	30%预付, 70%收到提单后 30 天内	30%预付, 70%收到提单后 30 天内	30%预付, 70%收到提单后 30 天内	银行转账	未发生变化
6	Adeem al dawaa medical est .	款到发货	款到发货	款到发货	银行转账	未发生变化

从上表可见，报告期内公司主要外销客户的信用政策、结算方式未发生重大变化，不存在信用政策和结算方式变化导致应收账款期末余额快速上涨的情况，也不存在放宽信用政策来提高销售额的情形。

②公司外销收入及客户变动分析

报告期内，公司外销前五大客户基本稳定。报告期各期，公司外销前五大客户的收入合计分别为 2,442.87 万元、3,999.02 万元和 2,424.73 万元，占外销收入的比例分别为 61.98%、71.97%和 65.36%，占比较高。

报告期各期末，公司应收账款具体情况如下表所示：

单位：万元			
项目	2023 年 1-9 月/2023.9.30	2022 年度/2022.12.31	2021 年度/2021.12.31
应收账款余额	388.81	1,402.37	365.21
营业收入	15,107.79	18,891.58	17,323.81
应收账款余额占营业收入比例	2.57%	7.42%	2.11%

报告期各期末，公司应收账款账面余额分别为 365.21 万元、1,402.37 万元和 388.81 万元，占当期营业收入的比例分别为 2.11%、7.42%和 2.57%。2022 年末，公司应收账款金额相对较大，主要系 2022 年四季度境外客户 Conmed Corporation 销售增长较多，因其自身组织架构调整、采购信息交接滞后，未及时向公司付款。使得公司年末对其应收账款余额有所上升，带动了 2022 年末公司整体应收账款金额的增长。

(5) 公司坏账准备计提政策谨慎性分析

报告期内，公司应收账款坏账准备计提比例与同行业可比公司对比如下：

公司名称	东星医疗	天臣医疗	华安众辉	舒友仪器
------	------	------	------	------

1 年以内（含，下同）	5%	5%	5%	5%
1-2 年	20%	10%	20%	20%
2-3 年	50%	30%	50%	50%
3-4 年	100%	50%	100%	100%
4-5 年	100%	80%	100%	100%
5 年以上	100%	100%	100%	100%

由上表可见，公司应收账款坏账准备计提比例与同行业可比公司不存在重大差异，公司坏账准备计提政策谨慎。

（6） 应收关联方账款情况

☐适用 ☒不适用

（7） 其他事项

☐适用 ☒不适用

6、 应收款项融资

☒适用 ☐不适用

（1） 应收款项融资分类列示

单位：元

项目	2023 年 9 月 30 日	2022 年 12 月 31 日	2021 年 12 月 31 日
银行承兑汇票	-	907,500.00	2,675,604.50
合计	-	907,500.00	2,675,604.50

（2） 已背书或贴现且在资产负债表日尚未到期的应收款项融资

种类	2023 年 9 月 30 日		2022 年 12 月 31 日		2021 年 12 月 31 日	
	期末终止确认金额	期末未终止确认金额	期末终止确认金额	期末未终止确认金额	期末终止确认金额	期末未终止确认金额
银行承兑汇票	-	-	-	-	-	-
合计	-	-	-	-	-	-

（3） 其他情况

☐适用 ☒不适用

7、 预付款项

☒适用 ☐不适用

（1） 预付款项按账龄列示

单位：元

账龄	2023 年 9 月 30 日		2022 年 12 月 31 日		2021 年 12 月 31 日	
	金额	比例	金额	比例	金额	比例
一年以内	618,925.11	100.00%	1,589,558.84	99.93%	1,174,753.62	100.00%
一年以上	-	0.00%	1,057.79	0.07%	-	0.00%
合计	618,925.11	100.00%	1,590,616.63	100.00%	1,174,753.62	100.00%

(2) 预付款项金额前五名单位情况

√适用 □不适用

2023 年 9 月 30 日					
单位名称	与本公司关系	金额（元）	占期末余额的比例	账龄	款项性质
杭州电子科技大学	非关联方	190,000.00	30.70%	一年以内	预付委托研发款项
Metal Cladding,INC.	非关联方	163,274.63	26.38%	一年以内	预付货款
河北星耀新材料科技有限公司	非关联方	61,755.00	9.98%	一年以内	预付货款
业庆鑫国际贸易（上海）有限公司	非关联方	60,800.00	9.82%	一年以内	预付货款
余姚市宇耀塑料模具厂	非关联方	35,804.00	5.78%	一年以内	预付货款
合计	-	511,633.63	82.66%	-	-

续：

2022 年 12 月 31 日					
单位名称	与本公司关系	金额（元）	占期末余额的比例	账龄	款项性质
杭州电子科技大学	非关联方	490,000.00	30.81%	一年以内	预付委托研发款项
中检华通威国际检验（苏州）有限公司	非关联方	264,600.00	16.64%	一年以内	预付货款
河北星耀新材料科技有限公司	非关联方	196,350.00	12.34%	一年以内	预付货款
Metal Cladding,INC.	非关联方	156,728.57	9.85%	一年以内	预付货款
杭州春友机械设备有限公司	非关联方	117,855.00	7.41%	一年以内	预付货款
合计	-	1,225,533.57	77.05%	-	-

续：

2021 年 12 月 31 日					
单位名称	与本公司关系	金额（元）	占期末余额的比例	账龄	款项性质
Metal Cladding,INC.	非关联方	331,111.81	28.19%	一年以内	预付货款
江山市陈惠商务服务部	非关联方	303,000.00	25.79%	一年以内	预付货款
浙江安吉吉磊塑业有限公司	非关联方	248,857.85	21.18%	一年以内	预付货款
浙江省医疗器械检验研究院	非关联方	196,418.00	16.72%	一年以内	预付货款

苏州方位无菌包装有限公司	非关联方	42,234.83	3.60%	一年以内	预付货款
合计	-	1,121,622.49	95.48%	-	-

(3) 最近一期末账龄超过一年的大额预付款项情况

☐适用 ☒不适用

(4) 其他事项

☐适用 ☒不适用

8、其他应收款

☒适用 ☐不适用

单位：元

项目	2023 年 9 月 30 日	2022 年 12 月 31 日	2021 年 12 月 31 日
其他应收款	943,756.44	709,256.56	799,434.38
应收利息	-	-	-
应收股利	-	-	-
合计	943,756.44	709,256.56	799,434.38

(1) 其他应收款情况

①其他应收款按种类披露

☒适用 ☐不适用

单位：元

坏账准备	2023 年 9 月 30 日							
	第一阶段		第二阶段		第三阶段		合计	
	未来 12 个月预期信用损失		整个存续期预期信用损失（未发生信用减值）		整个存续期预期信用损失（已发生信用减值）			
	账面金额	坏账准备	账面金额	坏账准备	账面金额	坏账准备	账面金额	坏账准备
按单项计提坏账准备	-	-	-	-	-	-	-	-
按组合计提坏账准备	574,187.60	28,709.39	11,436.30	2,287.26	804,258.38	415,129.19	1,389,882.28	446,125.84
合计	574,187.60	28,709.39	11,436.30	2,287.26	804,258.38	415,129.19	1,389,882.28	446,125.84

续：

坏账准备	2022 年 12 月 31 日							
	第一阶段		第二阶段		第三阶段		合计	
	未来 12 个月预期信用损失		整个存续期预期信用损失（未发生信用减值）		整个存续期预期信用损失(已发生信用减值)			
	账面金额	坏账准备	账面金额	坏账准备	账面金额	坏账准备	账面金额	坏账准备
按单项计提坏账准备	-	-	-	-	-	-	-	-
按组合计提	91,202.57	4,560.13	778,267.65	155,653.53	26,000	26,000	895,470.22	186,213.66

坏账准备								
合计	91,202.57	4,560.13	778,267.65	155,653.53	26,000	26,000	895,470.22	186,213.66

续：

坏账准备	2021 年 12 月 31 日							
	第一阶段		第二阶段		第三阶段		合计	
	未来 12 个月预期信用损失		整个存续期预期信用损失（未发生信用减值）		整个存续期预期信用损失（已发生信用减值）			
	账面金额	坏账准备	账面金额	坏账准备	账面金额	坏账准备	账面金额	坏账准备
按单项计提坏账准备	-	-	-	-	-	-	-	-
按组合计提坏账准备	816,830.30	40,841.52	26,182	5,236.40	32,000	29,500	875,012.30	75,577.92
合计	816,830.30	40,841.52	26,182	5,236.40	32,000	29,500	875,012.30	75,577.92

A、单项计提坏账准备的其他应收款：

☐适用 ☒不适用

B、按照组合计提坏账准备的其他应收款：

☒适用 ☐不适用

单位：元

组合名称	账龄组合				
账龄	2023 年 9 月 30 日				
	账面余额	比例	坏账准备	计提比例	账面价值
1 年以内	574,187.60	41.31%	28,709.39	5.00%	545,478.21
1-2 年	11,436.30	0.82%	2,287.26	20.00%	9,149.04
2-3 年	778,258.38	55.99%	389,129.19	50.00%	389,129.19
3 年以上	26,000.00	1.87%	26,000.00	100.00%	-
合计	1,389,882.28	100.00%	446,125.84	32.10%	943,756.44

续：

组合名称	账龄组合				
账龄	2022 年 12 月 31 日				
	账面余额	比例	坏账准备	计提比例	账面价值
1 年以内	91,202.57	10.18%	4,560.13	5.00%	86,642.44
1-2 年	778,267.65	86.91%	155,653.53	20.00%	622,614.12
2-3 年	-	0.00%	-	50.00%	-
3 年以上	26,000.00	2.90%	26,000.00	100.00%	-
合计	895,470.22	100.00%	186,213.66	20.80%	709,256.56

续：

组合名称	账龄组合
账龄	2021 年 12 月 31 日

	账面余额	比例	坏账准备	计提比例	账面价值
1 年以内	816,830.30	93.35%	40,841.52	5.00%	775,988.78
1-2 年	26,182.00	2.99%	5,236.40	20.00%	20,945.60
2-3 年	5,000.00	0.57%	2,500.00	50.00%	2,500.00
3 年以上	27,000.00	3.09%	27,000.00	100.00%	-
合计	875,012.30	100.00%	75,577.92	8.64%	799,434.38

②按款项性质列示的其他应收款

单位：元

项目	2023 年 9 月 30 日		
	账面余额	坏账准备	账面价值
押金保证金	1,370,899.87	444,835.45	926,064.42
应收暂付款	18,982.41	1,290.39	17,692.02
合计	1,389,882.28	446,125.84	943,756.44

续：

项目	2022 年 12 月 31 日		
	账面余额	坏账准备	账面价值
押金保证金	853,326.20	183,991.31	669,334.89
应收暂付款	42,144.02	2,222.35	39,921.67
合计	895,470.22	186,213.66	709,256.56

续：

项目	2021 年 12 月 31 日		
	账面余额	坏账准备	账面价值
押金保证金	858,000.00	74,727.30	783,272.70
应收暂付款	17,012.30	850.62	16,161.68
合计	875,012.30	75,577.92	799,434.38

③本报告期实际核销的其他应收款情况

☐适用 ☒不适用

④其他应收款金额前五名单位情况

☒适用 ☐不适用

单位名称	2023 年 9 月 30 日				占其他应收款 总额的比例
	与本公司 关系	款项性质	金额（元）	账龄	
浙江安吉经建实业有限公司[注]	非关联方	押金保证金	777,500.00	2-3 年	55.94%
上海浦江海关	非关联方	押金保证金	246,278.55	1 年以内	17.72%
上海东信会展服务	非关联方	押金保证金	134,000.00	1 年以内	9.64%

有限公司					
深圳英佳咨询服务 有限公司	非关联方	押金保证金	75,000.00	1 年以内	5.40%
北京中咨时代国际 展览有限公司	非关联方	押金保证金	68,180.00	1 年以内	4.91%
合计	-	-	1,300,958.55	-	93.61%

续：

单位名称	2022 年 12 月 31 日				占其他应收款 总额的比例
	与本公司 关系	款项性质	金额（元）	账龄	
浙江安吉经建实业 有限公司	非关联方	押金保证金	777,500.00	1-2 年	86.83%
山西新之信项目管 理咨询有限公司	非关联方	押金保证金	40,000.00	1 年以内	4.47%
西安远征自动化控 制有限公司	非关联方	押金保证金	26,000.00	3 年以上	2.90%
浏阳汇远实业有限 公司	非关联方	应收暂付款	22,958.00	1 年以内	2.56%
杭州起梦企业管理 有限公司	非关联方	押金保证金	9,826.20	1 年以内	1.10%
合计	-	-	876,284.20	-	97.86%

续：

单位名称	2021 年 12 月 31 日				占其他应收款 总额的比例
	与本公司关系	款项性质	金额（元）	账龄	
浙江省安吉经济发 展总公司	非关联方	押金保证金	777,500.00	1 年以内	88.86%
浏阳汇远实业有 限公司	非关联方	押金保证金	40,000.00	1 年以内和 1-2 年	4.57%
西安远征自动化 控制有限公司	非关联方	押金保证金	26,000.00	2-3 年和 3 年以上	2.97%
代扣代缴公积金	非关联方	应收暂付款	11,098.00	1 年以内	1.27%
安吉县财政局	非关联方	押金保证金	6,000.00	3 年以上	0.69%
合计	-	-	860,598.00	-	98.36%

注：根据浙江省安吉经济发展总公司、浙江安吉经建实业有限公司、浙江安吉经济开发区管理委员会联合出具的《权利义务承接证明》，自浙江省安吉经济发展总公司注销后其资产及债权债务均由浙江安吉经建实业有限公司承接。

⑤其他应收关联方账款情况

☐适用 ☒不适用

⑥其他事项

☐适用 ☒不适用

(2) 应收利息情况

☐适用 ☒不适用

(3) 应收股利情况

☐适用 ☒不适用

9、 存货

☒适用 ☐不适用

(1) 存货分类

单位：元

项目	2023 年 9 月 30 日		
	账面余额	跌价准备	账面价值
原材料	8,661,121.42	72,875.83	8,588,245.59
在产品	6,311,756.16	-	6,311,756.16
库存商品	7,566,721.81	1,294,271.38	6,272,450.43
周转材料			
消耗性生物资产			
发出商品	505,135.20	-	505,135.20
委托加工物资	723,634.36	-	723,634.36
合计	23,768,368.95	1,367,147.21	22,401,221.74

续：

项目	2022 年 12 月 31 日		
	账面余额	跌价准备	账面价值
原材料	8,066,956.03	46,695.54	8,020,260.49
在产品	5,253,766.22	-	5,253,766.22
库存商品	5,923,359.76	332,190.38	5,591,169.38
周转材料			
消耗性生物资产			
发出商品	2,409,040.85	194,692.39	2,214,348.46
委托加工物资	539,860.57	-	539,860.57
合计	22,192,983.43	573,578.31	21,619,405.12

续：

项目	2021 年 12 月 31 日		
	账面余额	跌价准备	账面价值
原材料	6,817,639.44	95,073.32	6,722,566.12
在产品	4,964,620.58	-	4,964,620.58
库存商品	6,201,594.63	1,001,326.95	5,200,267.68
周转材料			
消耗性生物资产			
发出商品	2,224,150.49	378,586.35	1,845,564.14
委托加工物资	20,531.53	-	20,531.53
合计	20,228,536.67	1,474,986.62	18,753,550.05

(2) 存货项目分析

报告期各期末，公司存货主要由原材料、在产品和库存商品构成。报告期各期末，公司存货账面价值分别为 1,875.36 万元、2,161.94 万元和 2,240.12 万元，占各期末流动资产的比例分别为 9.98%、9.00%和 8.07%。公司主要采用“以销定产”的生产模式，同时公司生产部门会综合考虑产品销售情况、对应库存余额以及生产能力等因素，进行一定的生产备货。报告期内，公司存货规模整体上呈稳定增长的趋势，主要系下游需求良好，公司业务规模不断发展，原材料、库存商品备货量相应增长所致。

公司主要采用“以销定产”的生产模式，同时为应对客户的需求变化，公司保有一定安全库存以确保向客户及时交付产品。公司结合历史经验、综合考虑生产周期、交付周期和客户需求量等因素以确定安全库存，公司备货量基本满足 3 个月左右销量。因此，报告期各期末公司在产品、库存商品和发出商品合计余额与公司期后三个月销售订单金额基本匹配，具体情况如下：

单位：万元

项目	2023 年 9 月 30 日	2022 年 12 月 31 日	2021 年 12 月 31 日
期末在产品余额	631.18	525.38	496.46
期末库存商品余额	756.67	592.34	620.16
期末发出商品余额	50.51	240.90	222.42
期末在产品、库存商品和发出商品余额合计	1,438.36	1,358.62	1,339.04
期末在产品、库存商品和发出商品预计销售收入	3,177.99	2,776.09	2,961.82
期后 3 个月销售订单收入金额	5,151.10	4,042.83	3,576.19
期后 3 个月销售订单收入金额/期末在产品、库存商品和发出商品预计销售收入	162.09%	145.63%	120.74%

注：期末在产品、库存商品和发出商品预计销售收入=期末在产品、库存商品和发出商品余额合计/（1-毛利率）

由上表可见，公司各期末期后 3 个月销售订单收入均可覆盖各期末在产品、库存商品和发出商品余额。报告期内，公司各期末期后 3 个月销售订单收入金额占期末在产品、库存商品和发出商品预计销售收入比例分别为 120.74%、145.63%和 162.09%，呈增长趋势，主要系报告期内公司整体经营业绩较好，收入规模持续增长，使得各期末期后 3 个月销售订单收入金额相应增长所致。

除在产品、库存商品和发出商品外，公司存货主要为原材料。公司根据生产计划进行原材料采购，报告期内，随着公司收入规模的增长，各期末原材料余额相应上升。报告期各期末，公司原材料余额分别为 681.76 万元、806.7 万元和 866.11 万元，占各期末期后 3 个月销售订单收入金额比例分别为 19.06%、19.95%和 16.81%，基本保持稳

定。

综上，公司存货余额与销售订单具有匹配性。

(3) 建造合同形成的已完工未结算资产

☐适用 ☒不适用

10、合同资产

☐适用 ☒不适用

11、持有待售资产

☐适用 ☒不适用

12、一年内到期的非流动资产

☐适用 ☒不适用

13、其他主要流动资产

☐适用 ☒不适用

(二) 非流动资产结构及变化分析

☒适用 ☐不适用

单位：元

项目	2023 年 1 月—9 月		2022 年度		2021 年度	
	金额	占比	金额	占比	金额	占比
长期股权投资	80,624.02	0.20%	46,149.18	0.12%	0.00	0.00%
其他非流动金融资产	0.00	0.00%	6,768.59	0.02%	1,281.10	0.00%
固定资产	28,487,707.57	71.75%	27,741,321.69	73.74%	28,479,501.35	70.35%
使用权资产	1,936,318.15	4.88%	906,720.04	2.41%	1,054,823.62	2.61%
无形资产	6,018,480.56	15.16%	6,263,926.13	16.65%	7,539,711.35	18.63%
长期待摊费用	712,358.14	1.79%	1,119,941.80	2.98%	2,007,178.29	4.96%
递延所得税资产	2,119,767.98	5.34%	1,345,734.56	3.58%	1,382,415.71	3.41%
其他非流动资产	348,680.00	0.88%	188,900.00	0.50%	16,350.00	0.04%
合计	39,703,936.42	100.00%	37,619,461.99	100.00%	40,481,261.42	100.00%
构成分析	报告期各期末，公司非流动资产主要为固定资产和无形资产，固定资产和无形资产合计金额占非流动资产总额比例均大于 85%。					

1、债权投资

☐适用 ☒不适用

2、可供出售金融资产

☐适用 ☒不适用

3、其他债权投资

☐适用 ☒不适用

4、其他权益工具投资

☐适用 ☒不适用

5、长期股权投资

☒适用 ☐不适用

(1) 长期股权投资分类

☒适用 ☐不适用

单位：元

项目	2023 年 9 月 30 日			
	年初余额	本期增加	本期减少	期末余额
对合营企业投资	-	-	-	-
对联营企业投资	46,149.18	34,474.84	-	80,624.02
小计	46,149.18	34,474.84	-	80,624.02
减：长期股权投资减值准备	-	-	-	-
合计	46,149.18	34,474.84	-	80,624.02

续：

项目	2022 年 12 月 31 日			
	年初余额	本期增加	本期减少	期末余额
对合营企业投资	-	-	-	-
对联营企业投资	-	50,000.00	3,850.82	46,149.18
小计	-	50,000.00	3,850.82	46,149.18
减：长期股权投资减值准备	-	-	-	-
合计	-	50,000.00	3,850.82	46,149.18

续：

项目	2021 年 12 月 31 日			
	年初余额	本期增加	本期减少	期末余额
对合营企业投资	-	-	-	-
对联营企业投资	-	-	-	-
小计	-	-	-	-
减：长期股权投资减值准备	-	-	-	-
合计	-	-	-	-

(2) 对合营企业投资和联营企业投资

☐适用 ☒不适用

(3) 其他事项

☐适用 ☒不适用

6、其他非流动金融资产

☒适用 ☐不适用

(1) 其他非流动金融资产情况

单位：元

项目	2023 年 9 月 30 日	2022 年 12 月 31 日	2021 年 12 月 31 日
分类为以公允价值计量且其变动计入当期损益的金融资产	-	6,768.59	1,281.10
合计	-	6,768.59	1,281.10

(2) 其他情况披露

☐适用 ☒不适用

7、固定资产

☒适用 ☐不适用

(1) 固定资产变动表

☒适用 ☐不适用

单位：元

项目	2022 年 12 月 31 日	本期增加	本期减少	2023 年 9 月 30 日
一、账面原值合计：	37,944,579.40	2,296,446.60	-	40,241,026
房屋及建筑物	26,224,949.08	-	-	26,224,949.08
专用设备	10,134,578.76	2,212,545.43	-	12,347,124.19
运输工具	1,203,459.02	-	-	1,203,459.02
其他设备	381,592.54	83,901.17		465,493.71
二、累计折旧合计：	10,203,257.71	1,550,060.72	-	11,753,318.43
房屋及建筑物	3,600,541.80	690,179.35	-	4,290,721.15
专用设备	5,348,305.15	765,420.62	-	6,113,725.77
运输工具	895,798.51	67,246.86	-	963,045.37
其他设备	358,612.25	27,213.89	-	385,826.14
三、固定资产账面净值合计	27,741,321.69			28,487,707.57
房屋及建筑物	22,624,407.28			21,934,227.93
专用设备	4,786,273.61			6,233,398.42
运输工具	307,660.51			240,413.65
其他设备	22,980.29			79,667.57
四、减值准备合计	-	-	-	-
房屋及建筑物	-	-	-	-
专用设备	-	-	-	-
运输工具	-	-	-	-
其他设备	-	-	-	-
五、固定资产账面价值合计	27,741,321.69			28,487,707.57
房屋及建筑物	22,624,407.28			21,934,227.93
专用设备	4,786,273.61			6,233,398.42
运输工具	307,660.51			240,413.65
其他设备	22,980.29			79,667.57

续：

项目	2021 年 12 月 31 日	本期增加	本期减少	2022 年 12 月 31 日
一、账面原值合计：	36,713,050.34	1,268,854.40	37,325.34	37,944,579.40
房屋及建筑物	26,224,949.08	-	-	26,224,949.08
专用设备	8,881,955.63	1,264,086.40	11,463.27	10,134,578.76
运输工具	1,229,321.09	-	25,862.07	1,203,459.02
其他设备	376,824.54	4,768.00	-	381,592.54
二、累计折旧合计：	8,233,548.99	2,002,878.94	33,170.22	10,203,257.71
房屋及建筑物	2,672,848.56	927,693.24	-	3,600,541.80
专用设备	4,406,513.43	951,928.69	10,136.97	5,348,305.15
运输工具	796,203.85	122,627.91	23,033.25	895,798.51
其他设备	357,983.15	629.10	-	358,612.25
三、固定资产账面净值合计	28,479,501.35			27,741,321.69
房屋及建筑物	23,552,100.52			22,624,407.28
专用设备	4,475,442.20			4,786,273.61
运输工具	433,117.24			307,660.51
其他设备	18,841.39			22,980.29
四、减值准备合计	-	-	-	-
房屋及建筑物	-	-	-	-
专用设备	-	-	-	-
运输工具	-	-	-	-
其他设备	-	-	-	-
五、固定资产账面价值合计	28,479,501.35			27,741,321.69
房屋及建筑物	23,552,100.52			22,624,407.28
专用设备	4,475,442.20			4,786,273.61
运输工具	433,117.24			307,660.51
其他设备	18,841.39			22,980.29

续：

项目	2021 年 1 月 1 日	本期增加	本期减少	2021 年 12 月 31 日
一、账面原值合计：	35,343,447.64	1,865,867.65	496,264.95	36,713,050.34
房屋及建筑物	26,018,837.41	206,111.67	-	26,224,949.08
专用设备	7,653,717.82	1,244,160.88	15,923.07	8,881,955.63
运输工具	1,294,067.87	415,595.10	480,341.88	1,229,321.09
其他设备	376,824.54	-	-	376,824.54
二、累计折旧合计：	6,769,028.02	1,934,328.77	469,807.80	8,233,548.99
房屋及建筑物	1,750,866.34	921,982.22	-	2,672,848.56
专用设备	3,511,888.10	908,108.34	13,483.01	4,406,513.43
运输工具	1,157,393.24	95,135.40	456,324.79	796,203.85
其他设备	348,880.34	9,102.81	-	357,983.15
三、固定资产账面净值合计	28,574,419.62			28,479,501.35
房屋及建筑物	24,267,971.07			23,552,100.52
专用设备	4,141,829.72			4,475,442.20
运输工具	136,674.63			433,117.24
其他设备	27,944.20			18,841.39
四、减值准备合计	-	-	-	-

房屋及建筑物	-	-	-	-
专用设备	-	-	-	-
运输工具	-	-	-	-
其他设备	-	-	-	-
五、固定资产账面价值合计	28,574,419.62			28,479,501.35
房屋及建筑物	24,267,971.07			23,552,100.52
专用设备	4,141,829.72			4,475,442.20
运输工具	136,674.63			433,117.24
其他设备	27,944.20			18,841.39

(2) 固定资产清理

☐适用 ☒不适用

(3) 其他情况

☐适用 ☒不适用

8、使用权资产

☒适用 ☐不适用

(1) 使用权资产变动表

☒适用 ☐不适用

单位：元

项目	2022 年 12 月 31 日	本期增加	本期减少	2023 年 9 月 30 日
一、账面原值合计：	1,821,955.95	1,647,442.48	483,999.43	2,985,399.00
房屋及建筑物	1,821,955.95	1,647,442.48	483,999.43	2,985,399.00
二、累计折旧合计：	915,235.91	617,844.37	483,999.43	1,049,080.85
房屋及建筑物	915,235.91	617,844.37	483,999.43	1,049,080.85
三、使用权资产账面净值合计	906,720.04			1,936,318.15
房屋及建筑物	906,720.04			1,936,318.15
四、减值准备合计	-	-	-	-
房屋及建筑物	-	-	-	-
五、使用权资产账面价值合计	906,720.04			1,936,318.15
房屋及建筑物	906,720.04			1,936,318.15

续：

项目	2021 年 12 月 31 日	本期增加	本期减少	2022 年 12 月 31 日
一、账面原值合计：	1,433,049.03	991,223.58	602,316.66	1,821,955.95
房屋及建筑物	1,433,049.03	991,223.58	602,316.66	1,821,955.95
二、累计折旧合计：	378,225.41	788,642.19	251,631.69	915,235.91
房屋及建筑物	378,225.41	788,642.19	251,631.69	915,235.91

三、使用权资产账面净值合计	1,054,823.62			906,720.04
房屋及建筑物	1,054,823.62			906,720.04
四、减值准备合计	-	-	-	-
房屋及建筑物	-	-	-	-
五、使用权资产账面价值合计	1,054,823.62			906,720.04
房屋及建筑物	1,054,823.62			906,720.04

续：

项目	2021 年 1 月 1 日	本期增加	本期减少	2021 年 12 月 31 日
一、账面原值合计：	1,433,049.03	-	-	1,433,049.03
房屋及建筑物	1,433,049.03	-	-	1,433,049.03
二、累计折旧合计：	-	378,225.41	-	378,225.41
房屋及建筑物	-	378,225.41	-	378,225.41
三、使用权资产账面净值合计	1,433,049.03			1,054,823.62
房屋及建筑物	1,433,049.03			1,054,823.62
四、减值准备合计	-	-	-	-
房屋及建筑物	-	-	-	-
五、使用权资产账面价值合计	1,433,049.03			1,054,823.62
房屋及建筑物	1,433,049.03			1,054,823.62

(2) 其他情况

☐适用 ☒不适用

9、在建工程

☒适用 ☐不适用

(1) 在建工程情况

☒适用 ☐不适用

单位：元

项目名称	2023 年 9 月 30 日								
	年初余额	本期增加	转入固定资产	其他减少	利息资本化累计金额	其中：本年利息资本化金额	本期利息资本化率	资金来源	期末余额
-	-	-	-	-	-	-			-

合计	-	-	-	-	-	-	-	-	-
----	---	---	---	---	---	---	---	---	---

续：

项目名称	2022 年 12 月 31 日								
	年初余额	本期增加	转入固定资产	其他减少	利息资本化累计金额	其中：本年利息资本化金额	本期利息资本化率	资金来源	期末余额
-	-	-	-	-	-	-	-	-	-
合计	-	-	-	-	-	-	-	-	-

续：

项目名称	2021 年 12 月 31 日								
	年初余额	本期增加	转入固定资产	其他减少	利息资本化累计金额	其中：本年利息资本化金额	本期利息资本化率	资金来源	期末余额
车间净化工程	67,650.50	138,461.17	206,111.67						-
合计	67,650.50	138,461.17	206,111.67				-	-	-

(2) 在建工程减值准备

☐适用 ☒不适用

(3) 其他事项

☐适用 ☒不适用

10、无形资产

☒适用 ☐不适用

(1) 无形资产变动表

☒适用 ☐不适用

单位：元

项目	2022 年 12 月 31 日	本期增加	本期减少	2023 年 9 月 30 日
一、账面原值合计	12,907,808.60	-	-	12,907,808.60
土地使用权	7,142,857.14	-	-	7,142,857.14
专利权	5,730,000.00	-	-	5,730,000.00
软件使用权	34,951.46	-	-	34,951.46
二、累计摊销合计	6,643,882.47	245,445.57	-	6,889,328.04
土地使用权	1,001,641.96	147,783.24	-	1,149,425.20
专利权	5,637,580.35	92,419.65	-	5,730,000.00

软件使用权	4,660.16	5,242.68	-	9,902.84
三、无形资产账面净值合计	6,263,926.13			6,018,480.56
土地使用权	6,141,215.18			5,993,431.94
专利权	92,419.65			-
软件使用权	30,291.30			25,048.62
四、减值准备合计	-	-	-	-
土地使用权	-	-	-	-
专利权	-	-	-	-
软件使用权	-	-	-	-
五、无形资产账面价值合计	6,263,926.13	-	-	6,018,480.56
土地使用权	6,141,215.18			5,993,431.94
专利权	92,419.65			-
软件使用权	30,291.30			25,048.62

续：

项目	2021 年 12 月 31 日	本期增加	本期减少	2022 年 12 月 31 日
一、账面原值合计	12,872,857.14	34,951.46	-	12,907,808.60
土地使用权	7,142,857.14	-	-	7,142,857.14
专利权	5,730,000.00	-	-	5,730,000.00
软件使用权	-	34,951.46	-	34,951.46
二、累计摊销合计	5,333,145.79	1,310,736.68	-	6,643,882.47
土地使用权	804,597.64	197,044.32		1,001,641.96
专利权	4,528,548.15	1,109,032.20		5,637,580.35
软件使用权	-	4,660.16		4,660.16
三、无形资产账面净值合计	7,539,711.35	-	-	6,263,926.13
土地使用权	6,338,259.50			6,141,215.18
专利权	1,201,451.85			92,419.65
软件使用权	-			30,291.30
四、减值准备合计	-	-	-	-
土地使用权	-	-	-	-
专利权	-	-	-	-
软件使用权	-	-	-	-
五、无形资产账面价值合计	7,539,711.35	-	-	6,263,926.13
土地使用权	6,338,259.50			6,141,215.18
专利权	1,201,451.85			92,419.65
软件使用权	-			30,291.30

续：

项目	2021 年 1 月 1 日	本期增加	本期减少	2021 年 12 月 31 日
一、账面原值合计	12,872,857.14	-	-	12,872,857.14
土地使用权	7,142,857.14	-	-	7,142,857.14
专利权	5,730,000.00	-	-	5,730,000.00
二、累计摊销合计	4,027,069.27	1,306,076.52	-	5,333,145.79
土地使用权	607,553.32	197,044.32	-	804,597.64
专利权	3,419,515.95	1,109,032.20	-	4,528,548.15
三、无形资产账面净值合计	8,845,787.87	-	-	7,539,711.35
土地使用权	6,535,303.82			6,338,259.50
专利权	2,310,484.05			1,201,451.85

四、减值准备合计	-	-	-	-
土地使用权	-	-	-	-
专利权	-	-	-	-
五、无形资产账面价值合计	8,845,787.87	-	-	7,539,711.35
土地使用权	6,535,303.82			6,338,259.50
专利权	2,310,484.05			1,201,451.85

(2) 其他情况

☐适用 ☒不适用

11、生产性生物资产

☐适用 ☒不适用

12、资产减值准备

☒适用 ☐不适用

(1) 资产减值准备变动表

☒适用 ☐不适用

单位：元

项目	2022 年 12 月 31 日	本期增加	本期减少			2023 年 9 月 30 日
			转回	转销	其他减少	
存货跌价损失	573,578.31	941,241.65		147,672.75		1,367,147.21
应收账款坏账损失	701,184.91	-506,778.98				194,405.93
其他应收款坏账损失	186,213.66	259,912.18				446,125.84
合计	1,460,976.88	694,374.85		147,672.75		2,007,678.98

续：

项目	2021 年 12 月 31 日	本期增加	本期减少			2022 年 12 月 31 日
			转回	转销	其他减少	
存货跌价损失	1,474,986.62	114,969.39	183,893.96	832,483.74		573,578.31
应收账款坏账损失	182,607.10	518,577.81				701,184.91
其他应收款坏账损失	75,577.92	110,635.74				186,213.66
合计	1,733,171.64	744,182.94	183,893.96	832,483.74		1,460,976.88

(2) 其他情况

☐适用 ☒不适用

13、长期待摊费用

☒适用 ☐不适用

(1) 长期待摊费用变动表

√适用 □不适用

单位：元

项目	2022 年 12 月 31 日	本期增加	本期减少		2023 年 9 月 30 日
			摊销	其他减少	
厂区装修、绿化工程	965,081.67	-	257,402.88	-	707,678.79
净化车间装修工程	153,781.36	-	149,102.01	-	4,679.35
阿里线上展会费	1,078.77	-	1,078.77	-	-
合计	1,119,941.80	-	407,583.66	-	712,358.14

续：

项目	2021 年 12 月 31 日	本期增加	本期减少		2022 年 12 月 31 日
			摊销	其他减少	
厂区装修、绿化工程	1,351,248.69	-	386,167.02	-	965,081.67
净化车间装修工程	549,250.71	-	395,469.35	-	153,781.36
阿里线上展会费	106,678.89	-	105,600.12	-	1,078.77
合计	2,007,178.29	-	887,236.49	-	1,119,941.80

(2) 其他情况

□适用 √不适用

14、递延所得税资产

√适用 □不适用

(1) 递延所得税资产余额

√适用 □不适用

单位：元

项目	2023 年 9 月 30 日	
	可抵扣暂时性差异	递延所得税资产
资产减值准备	1,981,220.06	297,183.01
内部交易未实现利润	124,977.78	18,746.67
公允价值变动影响	6,028,014.89	904,202.23
租赁业务	1,939,699.62	329,636.07
递延收益	3,800,000.00	570,000.00
合计	13,873,912.35	2,119,767.98

续：

项目	2022 年 12 月 31 日	
	可抵扣暂时性差异	递延所得税资产
资产减值准备	1,433,473.35	215,021.01
内部交易未实现利润	122,893.03	18,433.95
公允价值变动影响	6,023,231.41	903,484.71
租赁业务	940,686.23	208,794.89
合计	8,520,284.02	1,345,734.56

续：

项目	2021 年 12 月 31 日	
	可抵扣暂时性差异	递延所得税资产
资产减值准备	1,701,981.12	255,297.16
内部交易未实现利润	86,180.06	12,927.01
公允价值变动影响	5,998,718.90	899,807.84
租赁业务	1,061,939.21	214,383.70
合计	8,848,819.29	1,382,415.71

(2) 其他情况

☐适用 ☒不适用

15、其他主要非流动资产

☐适用 ☒不适用

(三) 资产周转能力分析

1、会计数据及财务指标

项目	2023 年 1 月—9 月	2022 年度	2021 年度
应收账款周转率（次/年）	16.87	21.38	33.94
存货周转率（次/年）	2.98	4.36	4.62
总资产周转率（次/年）	0.51	0.75	0.84

2、波动原因分析

2022 年度，公司存货周转率和总资产周转率保持稳定。2022 年度应收账款周转率下降的原因系当期公司境外客户 Conmed Corporation 因销售额增加当年末应收账款较大所致。

2023 年 1-9 月，公司应收账款周转率、存货周转率和总资产周转率下降主要系本期周转率为非年化的数据。

八、偿债能力、流动性与持续经营能力分析

(一) 流动负债结构及变化分析

☒适用 ☐不适用

单位：元

项目	2023 年 1 月—9 月		2022 年度		2021 年度	
	金额	占比	金额	占比	金额	占比
应付账款	9,948,470.25	37.48%	11,185,260.54	34.90%	11,972,827.18	40.07%
合同负债	3,937,518.10	14.83%	6,147,417.86	19.18%	5,496,102.95	18.40%
应付职工薪酬	6,246,646.32	23.53%	5,836,122.92	18.21%	5,876,707.28	19.67%

应交税费	4,568,142.77	17.21%	6,450,431.41	20.13%	4,751,702.56	15.90%
其他应付款	613,855.34	2.31%	1,331,080.20	4.15%	938,112.35	3.14%
一年内到期的非流动负债	995,556.35	3.75%	433,381.51	1.35%	410,947.94	1.38%
其他流动负债	232,659.74	0.88%	662,190.35	2.07%	431,551.75	1.44%
合计	26,542,848.87	100.00%	32,045,884.79	100.00%	29,877,952.01	100.00%
构成分析	报告期各期末，公司流动负债主要由应付账款、合同负债、应付职工薪酬和应交税费构成，报告期内公司流动负债构成基本保持稳定。					

1、 短期借款

☐适用 ☒不适用

2、 应付票据

☐适用 ☒不适用

3、 应付账款

☒适用 ☐不适用

(1) 应付账款账龄情况

单位：元

账龄	2023 年 9 月 30 日		2022 年 12 月 31 日		2021 年 12 月 31 日	
	金额	比例	金额	比例	金额	比例
1 年以内	9,728,061.92	97.78%	11,023,100.94	98.55%	11,630,714.94	97.14%
1-2 年	58,248.73	0.59%	15,759.98	0.14%	116,711.97	0.97%
2-3 年	15,759.98	0.16%	13,954.02	0.12%	173,826.43	1.45%
3 年以上	146,399.62	1.47%	132,445.60	1.18%	51,573.84	0.43%
合计	9,948,470.25	100.00%	11,185,260.54	100.00%	11,972,827.18	100.00%

(2) 应付账款金额前五名单位情况

☒适用 ☐不适用

2023 年 9 月 30 日					
单位名称	与本公司关系	款项性质	金额（元）	账龄	占应付账款总额的比例
安吉于力五金厂	非关联方	货款	1,273,568.11	一年以内	12.95%
余姚市春江电器有限公司	非关联方	货款	1,030,207.46	一年以内	10.47%
浙江安吉垚磊塑业有限公司	非关联方	货款	1,006,342.49	一年以内	10.23%
吴江市拓研电子材料有限公司	非关联方	货款	774,025.25	一年以内	7.87%
吴江市新亿宏精密五金电子厂	非关联方	货款	649,950.14	一年以内	6.61%
合计	-	-	4,734,093.45	-	48.12%

续：

2022 年 12 月 31 日					
单位名称	与本公司关系	款项性质	金额（元）	账龄	占应付账款总额的比例
杭州光华橡塑有限公司	非关联方	货款	1,276,383.40	一年以内	11.41%
浙江安吉垚磊塑业有限公司	非关联方	货款	950,766.92	一年以内	8.50%
东莞市泓图电线电缆有限公司	非关联方	货款	841,694.66	一年以内	7.53%
苏州埃诺迪塑胶模具有限公司	非关联方	货款	722,145.42	一年以内	6.46%
湖州博朗医疗科技有限公司	非关联方	货款	687,958.04	一年以内	6.15%
合计	-	-	4,478,948.44	-	40.04%

续：

2021 年 12 月 31 日					
单位名称	与本公司关系	款项性质	金额（元）	账龄	占应付账款总额的比例
东莞市泓图电线电缆有限公司	非关联方	货款	1,509,290.29	一年以内	12.61%
杭州垚磊塑业有限公司	非关联方	货款	1,031,367.00	一年以内	8.61%
杭州光华橡塑有限公司	非关联方	货款	1,011,707.52	一年以内	8.45%
安吉于力五金厂	非关联方	货款	890,215.46	一年以内	7.44%
上海智裕精密模具有限公司	非关联方	货款	884,892.75	一年以内	7.39%
合计	-	-	5,327,473.02	-	44.50%

（3）其他情况

☐适用 ☒不适用

4、预收款项

☐适用 ☒不适用

5、合同负债

☒适用 ☐不适用

（1）合同负债余额表

单位：元

项目	2023 年 9 月 30 日	2022 年 12 月 31 日	2021 年 12 月 31 日
货款	3,937,518.10	6,147,417.86	5,496,102.95
合计	3,937,518.10	6,147,417.86	5,496,102.95

（2）其他情况披露

☐适用 ☒不适用

6、其他应付款

☒适用 ☐不适用

（1）其他应付款情况

1) 其他应付款账龄情况

账龄	2023年9月30日		2022年12月31日		2021年12月31日	
	金额	比例	金额	比例	金额	比例
1年以内	523,683.79	85.31%	1,303,457.65	97.92%	597,869.22	63.73%
1-2年	71,210.00	11.60%	27,622.55	2.08%	340,243.13	36.27%
2-3年	18,961.55	3.09%	-	0%	-	0%
合计	613,855.34	100.00%	1,331,080.20	100.00%	938,112.35	100%

2) 按款项性质分类情况:

单位：元

项目	2023年9月30日		2022年12月31日		2021年12月31日	
	金额	比例	金额	比例	金额	比例
押金保证金	560,354.68	91.28%	1,030,340.80	77.41%	447,427.81	47.69%
应付暂收款	53,500.66	8.72%	300,739.40	22.59%	490,684.54	52.31%
合计	613,855.34	100.00%	1,331,080.20	100.00%	938,112.35	100.00%

3) 其他应付款金额前五名单位情况

☒适用 ☐不适用

2023年9月30日					
单位名称	与本公司关系	款项性质	金额（元）	账龄	占其他应付款总额的比例
安吉国军光伏工程有限公司	非关联方	押金保证金	200,000.00	1年以内	32.58%
广东钰锋自动化科技有限公司	非关联方	押金保证金	54,180.00	1-2年	8.83%
安吉畅宝网络科技有限公司	非关联方	应付暂收款	37,800.00	1年以内	6.16%
陕西霏萱致远信息科技有限公司	非关联方	应付暂收款	36,575.00	1年以内	5.96%
深圳市必能信超声有限公司	非关联方	押金保证金	24,500.00	2年以上	3.99%
合计	-	-	353,055.00	-	57.51%

续:

2022 年 12 月 31 日					
单位名称	与本公司关系	款项性质	金额（元）	账龄	占其他应付款总额的比例
鸣昆科技（石家庄）有限公司	非关联方	押金保证金	907,500.00	1 年以内	68.18%
浙江安吉双辉餐饮管理有限公司	非关联方	应付暂收款	98,069.63	1 年以内	7.37%
广东钰锋自动化科技有限公司	非关联方	押金保证金	46,380.00	1 年以内	3.48%
杭州达波广告有限公司	非关联方	应付暂收款	32,082.00	1 年以内	2.41%
中国医疗保健国际交流促进会	非关联方	应付暂收款	28,301.89	1 年以内	2.13%
合计	-	-	1,112,333.52	-	83.57%

续：

2021 年 12 月 31 日					
单位名称	与本公司关系	款项性质	金额（元）	账龄	占其他应付款总额的比例
浙江鼎成建设有限公司	非关联方	押金保证金	329,011.00	1-2 年	35.07%
安吉建香餐饮管理服务部	非关联方	应付暂收款	116,062.90	1 年以内	12.37%
杭州华钧企业管理有限公司	非关联方	应付暂收款	77,500.00	1 年以内	8.26%
无锡兢腾建筑装饰工程有限公司	非关联方	押金保证金	47,534.00	1 年以内	5.07%
安吉锐欣电脑有限公司	非关联方	应付暂收款	43,817.48	1 年以内	4.67%
合计	-	-	613,925.38	-	65.44%

（2） 应付利息情况

☐适用 ☒不适用

（3） 应付股利情况

☐适用 ☒不适用

（4） 其他情况

☐适用 ☒不适用

7、 应付职工薪酬

☒适用 ☐不适用

（1） 应付职工薪酬变动表

单位：元

项目	2022 年 12 月 31 日	本期增加	本期减少	2023 年 9 月 30 日
一、短期薪酬	5,629,748.71	29,331,853.79	28,924,902.66	6,036,699.84

二、离职后福利-设定提存计划	206,374.21	1,949,576.97	1,951,004.70	204,946.48
三、辞退福利		366,348.55	361,348.55	5,000.00
四、一年内到期的其他福利	-	-	-	-
合计	5,836,122.92	31,647,779.31	31,237,255.91	6,246,646.32

续：

项目	2021 年 12 月 31 日	本期增加	本期减少	2022 年 12 月 31 日
一、短期薪酬	5,648,211.98	37,272,444.62	37,290,907.89	5,629,748.71
二、离职后福利-设定提存计划	228,495.30	2,520,616.00	2,542,737.09	206,374.21
三、辞退福利		337,000.00	337,000.00	
四、一年内到期的其他福利	-	-	-	-
合计	5,876,707.28	40,130,060.62	40,170,644.98	5,836,122.92

续：

项目	2021 年 1 月 1 日	本期增加	本期减少	2021 年 12 月 31 日
一、短期薪酬	6,295,195.97	32,995,348.07	33,642,332.06	5,648,211.98
二、离职后福利-设定提存计划	380.00	3,259,868.03	3,031,752.73	228,495.30
三、辞退福利	109,000.00	264,000.00	373,000.00	
四、一年内到期的其他福利	-	-	-	-
合计	6,404,575.97	36,519,216.10	37,047,084.79	5,876,707.28

(2) 短期薪酬

单位：元

项目	2022 年 12 月 31 日	本期增加	本期减少	2023 年 9 月 30 日
1、工资、奖金、津贴和补贴	5,423,259.94	25,141,920.43	25,166,566.93	5,398,613.44
2、职工福利费	3,169.50	1,797,715.54	1,797,244.54	3,640.50
3、社会保险费	128,710.99	1,205,473.70	1,206,110.99	128,073.70
其中：医疗保险费	119,629.57	1,120,867.90	1,121,476.27	119,021.20
工伤保险费	8,905.42	80,655.79	80,964.71	8,596.50
生育保险费	176.00	3,950.01	3,670.01	456.00
4、住房公积金	64,143.20	684,497.00	677,854.20	70,786.00
5、工会经费和职工教育经费	10,465.08	502,247.12	77,126.00	435,586.20
6、短期带薪缺勤	-	-	-	-
7、短期利润分享计划	-	-	-	-
8、其他短期薪酬	-	-	-	-
合计	5,629,748.71	29,331,853.79	28,924,902.66	6,036,699.84

续：

项目	2021年12月31日	本期增加	本期减少	2022年12月31日
1、工资、奖金、津贴和补贴	5,448,020.73	32,042,789.35	32,067,550.14	5,423,259.94
2、职工福利费	594.00	2,282,736.56	2,280,161.06	3,169.50
3、社会保险费	109,616.40	1,550,473.90	1,531,379.31	128,710.99
其中：医疗保险费	99,088.96	1,442,523.48	1,421,982.87	119,629.57
工伤保险费	10,226.44	103,907.77	105,228.79	8,905.42
生育保险费	301.00	4,042.65	4,167.65	176.00
4、住房公积金	59,973.20	855,061.20	850,891.20	64,143.20
5、工会经费和职工教育经费	30,007.65	541,383.61	560,926.18	10,465.08
6、短期带薪缺勤	-	-	-	-
7、短期利润分享计划	-	-	-	-
8、其他短期薪酬	-	-	-	-
合计	5,648,211.98	37,272,444.62	37,290,907.89	5,629,748.71

续：

项目	2021年1月1日	本期增加	本期减少	2021年12月31日
1、工资、奖金、津贴和补贴	6,102,603.19	28,312,263.80	28,966,846.26	5,448,020.73
2、职工福利费		2,183,942.06	2,183,348.06	594.00
3、社会保险费	91,765.30	1,274,160.31	1,256,309.21	109,616.40
其中：医疗保险费	88,102.50	1,123,020.45	1,112,033.99	99,088.96
工伤保险费	3,370.60	146,626.89	139,771.05	10,226.44
生育保险费	292.20	4,512.97	4,504.17	301.00
4、住房公积金	54,573.20	785,592.10	780,192.10	59,973.20
5、工会经费和职工教育经费	46,254.28	439,389.80	455,636.43	30,007.65
6、短期带薪缺勤	-	-	-	-
7、短期利润分享计划	-	-	-	-
8、其他短期薪酬	-	-	-	-
合计	6,295,195.97	32,995,348.07	33,642,332.06	5,648,211.98

8、 应交税费

√适用 □不适用

单位：元

项目	2023年9月30日	2022年12月31日	2021年12月31日
增值税	1,021,821.39	2,004,982.20	1,829,418.30
企业所得税	3,282,029.28	3,893,724.21	2,392,084.40
个人所得税	56,973.24	129,992.79	81,581.72
城市维护建设税	50,641.86	135,751.15	152,766.63
房产税	94,310.03	138,275.73	137,770.74
教育费附加	30,365.76	81,447.79	91,659.99
地方教育附加	20,243.87	54,298.54	61,106.68
印花税	11,653.13	11,868.18	5,271.10
其他	104.21	90.82	43.00
合计	4,568,142.77	6,450,431.41	4,751,702.56

9、 其他主要流动负债

☐适用 ☒不适用

（二）非流动负债结构及变化分析

☒适用 ☐不适用

单位：元

项目	2023 年 1 月—9 月		2022 年度		2021 年度	
	金额	占比	金额	占比	金额	占比
租赁负债	916,960.12	15.51%	0.00	0.00%	247,205.98	24.41%
递延收益	3,800,000.00	64.29%	0.00	0.00%	0.00	0.00%
递延所得税负债	1,194,104.93	20.20%	825,969.12	100.00%	765,350.57	75.59%
合计	5,911,065.05	100.00%	825,969.12	100.00%	1,012,556.55	100.00%
构成分析	报告期各期末，公司非流动负债主要由租赁负债、递延收益和递延所得税负债构成。					

（三）偿债能力与流动性分析

单位：元

项目	2023 年 9 月 30 日	2022 年 12 月 31 日	2021 年 12 月 31 日
资产负债率	10.23%	11.83%	13.53%
流动比率（倍）	10.45	7.50	6.29
速动比率（倍）	9.61	6.82	5.66
利息支出	24,362.23	21,888.46	47,593.71
利息保障倍数（倍）	2,430.43	3,139.48	1,328.10

1、波动原因分析

报告期各期末，公司流动比率分别为 6.29 倍、7.50 倍和 10.45 倍，速动比率分别为 5.66 倍、6.82 倍和 9.61 倍，合并资产负债率分别为 13.53%、11.83%和 10.23%，整体上公司流动比率和速动比率均较高，合并资产负债率较低，说明公司资本结构良好，资产流动性较好，偿债能力较强。

2021 年度至 2023 年 1-9 月，公司利息保障倍数分别为 1,328.10 倍、3,139.48 倍和 2,430.43 倍，公司利息保障倍数均较高，说明公司偿债能力较强。

（四）现金流量分析

1、会计数据及财务指标

项目	2023 年 1 月—9 月	2022 年度	2021 年度
经营活动产生的现金流量净额（元）	60,851,758.99	52,707,412.18	54,935,789.87
投资活动产生的现金流量净额（元）	-2,807,469.04	-918,442.75	-2,826,051.07
筹资活动产生的现金流量净额（元）	-12,311,449.71	-12,946,606.95	-9,822,488.82

现金及现金等价物净增加额（元）	47,872,953.63	41,530,394.49	41,767,369.41
-----------------	---------------	---------------	---------------

2、现金流量分析

报告期内，公司经营活动现金流情况如下：

单位：万元

项目	2023 年 1-9 月	2022 年度	2021 年度
销售商品、提供劳务收到的现金	17,523.22	19,801.41	19,389.61
收到其他与经营活动有关的现金	970.58	858.07	477.57
经营活动现金流入小计	18,493.80	20,659.48	19,867.18
购买商品、接受劳务支付的现金	6,084.93	8,828.01	7,929.53
支付给职工以及为职工支付的现金	3,131.03	4,012.22	3,703.15
支付的各项税费	1,811.66	1,584.93	1,858.97
支付其他与经营活动有关的现金	1,381.02	963.58	881.95
经营活动现金流出小计	12,408.63	15,388.74	14,373.60
经营活动产生的现金流量净额	6,085.18	5,270.74	5,493.58

报告期各期，公司经营活动产生的现金流量净额分为 5,493.58 万元、5,270.74 万元和 6,085.18 万元，经营活动产生的现金流量净额占当期净利润的比例分别为 100.52%、88.45% 和 117.78%，保持在较高水平，其中 2022 年度比例较低的原因系境外客户 Conmed Corporation 年末应收账款较大未回款所致。截止 2023 年 9 月末，该部分款项已全部回款。因此 2023 年 1-9 月公司销售商品、提供劳务收到的现金较多，使得经营活动产生的现金流量净额有所增长。

报告期各期，公司销售商品、提供劳务收到的现金分别为 19,389.61 万元、19,801.41 万元和 17,523.22 万元，回款情况较好，报告期各期公司销售收现比率情况如下：

单位：万元

项目	2023 年 1-9 月	2022 年度	2021 年度
销售商品、提供劳务收到的现金 a	17,523.22	19,801.41	19,389.61
营业收入 b	15,107.79	18,891.58	17,323.81
销售收现比率 c=a/b	1.16	1.05	1.12

报告期各期，公司销售收现比率分别为 1.12、1.05 和 1.16，2022 年度公司销售收现比率相对较低，主要系境外客户 Conmed Corporation 年末应收账款较大未回款所

致，截止 2023 年 9 月末，该部分款项已全部回款，因此 2023 年 1-9 月公司销售收现比率相对较高。

报告期各期，公司投资活动产生的现金流量净额分别为-282.61 万元、-91.84 万元和-280.75 万元，基本保持稳定。

报告期内，公司筹资活动产生的现金流量净额分别为-982.25 万元、-1,294.66 万元和-1,231.14 万元，公司筹资活动现金流出主要系公司分配现金股利所致。

（五）持续经营能力分析

报告期内，公司营业收入分别为 17,323.81 万元、18,891.58 万元和 15,107.79 万元；扣除非经常性损益后的归母净利润分别为 5,388.89 万元、5,743.76 万元和 4,997.34 万元，呈持续增长趋势。公司通过多年的积累，形成了竞争优势，业务发展势头良好，具备稳定的持续经营能力。

公司不存在以下对其持续盈利能力构成重大不利影响的情形：（1）公司的经营模式、产品或服务的品种结构已经或者将发生重大变化，并对公司的持续盈利能力构成重大不利影响；（2）公司的行业地位或所处行业的经营环境已经或者将发生重大变化，并对公司的持续盈利能力构成重大不利影响；（3）公司在用的软件著作权等重要资产或技术的取得及使用存在重大不利变化的风险；（4）公司最近一年的营业收入或净利润对关联方或有重大不确定性的客户存在重大依赖；（5）公司最近一年的净利润来自合并财务报表范围以外的投资收益；（6）其他可能对公司持续盈利能力构成重大不利影响的情形。

综上所述，公司管理层认为，报告期内公司财务状况良好、盈利能力较强。公司主要产品具有广阔的市场前景，公司通过强大的核心竞争力与主要客户保持了长期稳定的合作关系，公司未来发展计划具有可实现性。综合行业现有政策、现状及公司当前的经营情况判断，公司具有良好的发展前景和持续经营能力。

（六）其他分析

☐适用 ☒不适用

九、 关联方、关联关系及关联交易

（一）关联方信息

事项	是或否
是否根据《公司法》《企业会计准则》及相关解释、《非上市公众公司信息披露管理办法》和中国证监会、全国股转公司的有关规定披露关联方	是

1. 存在控制关系的关联方的基本信息

关联方姓名	与公司关系	直接持股比例	间接持股比例
舒友控股	控股股东	68.75%	—
苏英	实际控制人	13.40%	71.68%
王苏	实际控制人	0.71%	3.44%

2. 关联法人及其他机构

√适用 □不适用

关联方名称	与公司关系
满觉枫	持有公司 5%以上股份的其他股东
湖南依多科医疗器械有限公司	全资子公司
西安威力医疗器械有限公司	全资子公司
杭州涌森医疗器械科技有限公司	全资子公司
杭州同泉物联网技术有限公司	参股公司，舒友仪器持股 17.20%
杭州公健知识产权服务中心有限公司	参股公司，舒友仪器持股 8%，实际控制人之一苏英担任董事的公司
杭州方迅欣丰健康科技有限公司	舒友控股持有 30%股权的公司
杭州鑫山投资管理有限公司	实际控制人之一苏英持有 100%股权，实际控制人之一王苏担任执行董事兼总经理的公司
浙江远流广告有限责任公司	实际控制人近亲属担任董事兼总经理
上海徐志民律师事务所	独立董事徐志民控制的企业
上海雅多伴商务咨询有限公司	独立董事徐志民近亲属控制的企业
上海佳聘人才服务有限公司	独立董事徐志民近亲属担任执行董事的企业
信州区得利电脑店	独立董事周亚力近亲属控制的企业
宁波远洋运输股份有限公司	独立董事周亚力担任独立董事的企业
上海胜晗科技有限公司	监事尹作凯近亲属控制的企业
义乌市陆浩电子商务商行	监事尹作凯近亲属控制的企业
太和县赵庙镇西王己王兴田粮食收购点	监事吴加龙近亲属控制的企业
太和县赵庙镇兴田家庭农场	监事吴加龙近亲属控制的企业
苍南县博学美发店	监事吴加龙近亲属控制的企业
瑞安市由索服装店	监事吴加龙近亲属控制的企业
温州泰林格包装有限公司	监事吴加龙近亲属控制的企业
温州慕森箱包有限公司	监事吴加龙近亲属控制的企业
上海念露商贸有限公司	高级管理人员娄杭近亲属控制的企业
浙江皇马科技股份有限公司	高级管理人员娄杭担任独立董事的企业
浙江涛涛车业股份有限公司	高级管理人员娄杭担任独立董事的企业
泰瑞机器股份有限公司	高级管理人员娄杭担任独立董事的企业
纳百川新能源股份有限公司	高级管理人员娄杭担任独立董事的企业

3. 其他关联方

√适用 □不适用

关联方名称	与公司关系
苏英	董事长、总经理、核心技术人员
王苏	董事
孙洁	董事
郭冬云	董事
徐志民	独立董事
周亚力	独立董事
施国敏	独立董事
尹作凯	监事会主席
吴加龙	监事、核心技术人员
王雪祥	职工代表监事
娄杭	副总经理、财务总监、董事会秘书
苏华	控股股东舒友控股监事

注：上述公司董事、监事和高级管理人员、持有公司 5%以上股份的自然人股东及公司实际控制人的关系密切的家庭成员（包括配偶、父母及配偶的父母、兄弟姐妹及其配偶、年满 18 周岁的子女及其配偶、配偶的兄弟姐妹和子女配偶的父母）亦属于公司关联自然人。

（二）报告期内关联方变化情况

1. 关联自然人变化情况

√适用 □不适用

关联方名称	与公司关系	人员去向
万遂人	报告期内独立董事	2023 年 10 月离任
赵刚	报告期内独立董事	2023 年 8 月离任
周持倩	报告期内董事	2022 年 11 月离任
邱剑英	报告期初前 12 个月内曾经担任公司有限 公司阶段的监事	2020 年 8 月离任

2. 关联法人变化情况

√适用 □不适用

关联方名称	与公司关系	资产、人员去向
杭州迈克尔设备有限公司	实际控制人苏英及王苏合计持有 100%股权， 王苏担任执行董事，苏英担任经理	2020 年 9 月注销
杭州舒美糖尿病研究所有限 公司	实际控制人之一苏英持有 60%股权并担任董 事长	2020 年 7 月注销
杭州舒友医疗器械有限公司	实际控制人之一苏英担任副董事长兼总经理	2020 年 8 月注销
杭州舒友医疗器械有限公司 经营部	杭州舒友医疗器械有限公司的分支机构	2020 年 8 月注销
杭州智方医疗科技有限公司	实际控制人之一苏英近亲属曾经控制的企业，	已于 2021 年 2 月转 让该公司股权
杭州花港海航度假酒店有限 公司	实际控制人之一苏英近亲属曾经担任副董事 长的企业	已于 2020 年 11 月辞 任上述职务
浙江优全护理用品科技股份 有限公司	独立董事周亚力曾担任独立董事的企业	2023 年 1 月离任
浙江健盛集团股份有限公司	独立董事周亚力曾担任独立董事的企业	2023 年 7 月离任

海峡创新互联网股份有限公司	独立董事周亚力曾担任独立董事的企业	2023 年 7 月离任
浙江仙通橡塑股份有限公司	独立董事周亚力曾担任独立董事的企业	2022 年 12 月离任
上海莫尼乐五金塑胶制品有限公司	监事尹作凯近亲属控制的企业	2022 年 12 月注销
钟祥市威威养殖家庭农场	监事尹作凯近亲属控制的企业	2023 年 4 月注销
苍南县桥墩艺星理发店	监事吴加龙近亲属控制的企业	2021 年 3 月注销
苍南县伴渔笙餐饮店	监事吴加龙近亲属控制的企业	2021 年 3 月注销
浙江奥翔药业股份有限公司	高级管理人员娄杭曾担任副总经理、董事会秘书、财务负责人的企业	2020 年 6 月离任
迈得医疗工业设备股份有限公司	高级管理人员娄杭曾担任独立董事的企业	2022 年 5 月离任
浙江新中港热电股份有限公司	高级管理人员娄杭曾担任独立董事的企业	2024 年 2 月离任
香港博达国际贸易有限公司	报告期初前 12 个月内曾经担任公司有限公司阶段的监事邱剑英持有该公司 100%的股份并担任董事	不适用
上海志华塑料制品厂	离任董事周持倩近亲属控制的企业	不适用
南京龙美嘉宇智慧科技有限公司	离任独立董事万遂人担任执行董事的企业	不适用
南京先锋科技实业有限公司	离任独立董事万遂人持股 40%的企业	不适用
南京曦光信息科技研究院有限公司	离任独立董事万遂人及其配偶控制的企业	不适用
南京东通智数云物联网合伙企业（有限合伙）	离任独立董事万遂人及其配偶控制的企业	不适用
南京华脉科技股份有限公司	离任独立董事万遂人担任独立董事的企业，2023 年 11 月离任	不适用
江苏鱼跃医疗设备股份有限公司	离任独立董事万遂人担任独立董事的企业	不适用
基蛋生物科技股份有限公司	离任独立董事万遂人担任独立董事的企业	不适用
长育教育咨询常州有限责任公司	离任独立董事赵刚及其配偶徐升艳合计持有 100%股权，赵刚担任执行董事兼总经理	不适用
浙江龙盛集团股份有限公司	离任独立董事赵刚担任独立董事的企业	不适用
沃太能源股份有限公司	离任独立董事赵刚担任独立董事的企业	不适用
南都物业服务集团股份有限公司	离任独立董事赵刚担任独立董事的企业	不适用
奥普家居股份有限公司	离任独立董事赵刚担任独立董事的企业	不适用
横店影视股份有限公司	离任独立董事赵刚担任独立董事的企业，2023 年 5 月离任	不适用
福建省星源农牧科技股份有限公司	离任独立董事赵刚担任独立董事的企业，2023 年 12 月	不适用
宋都基业投资股份有限公司	离任独立董事赵刚担任独立董事的企业，2023 年 7 月离任	不适用

（三） 关联交易及其对财务状况和经营成果的影响

1. 经常性关联交易

√适用 □不适用

(1) 采购商品/服务

☐适用 ☒不适用

(2) 销售商品/服务

☐适用 ☒不适用

(3) 关联方租赁情况

☒适用 ☐不适用

单位：元

关联方	关联交易内容	2023 年 1 月—9 月	2022 年度	2021 年度
王继跃	租赁	—	24,292.41	98,238.74
舒友控股	租赁	77,288.17	—	—
合计	-	77,288.17	24,292.41	98,238.74
关联交易必要性及公允性分析	报告期内，公司存在向实际控制人配偶王继跃租赁房屋用于杭州经营办公；向控股股东舒友控股租赁房屋主要用于作为仓储，具有合理性。报告期各期公司关联租赁确认的费用分别为 98,238.74 元、24,292.41 元和 77,288.17 元。			

注：上表中的租赁确认的费用包括使用权资产计提折旧费用、租赁负债未确认融资费用的摊销费用及短期租赁费用。

(4) 关联担保

☐适用 ☒不适用

(5) 其他事项

☒适用 ☐不适用

报告期内，关键管理人员报酬分别为 261.09 万元、244.65 万元和 117.79 万元。

2. 偶发性关联交易

☐适用 ☒不适用

3. 关联方往来情况及余额

(1) 关联方资金拆借

☐适用 ☒不适用

B.报告期内由关联方拆入资金

☐适用 ☒不适用

(2) 应收关联方款项

☐适用 ☒不适用

(3) 应付关联方款项

☒适用 ☐不适用

单位：元

单位名称	2023 年 9 月 30 日	2022 年 12 月 31 日	2021 年 12 月 31 日	款项性质
	账面金额	账面金额	账面金额	
(1) 应付账款	-	-	-	-
小计				-
(2) 其他应付款	-	-	-	-
舒友控股	4,491.09	-	-	物业费
小计	4,491.09	-	-	-
(3) 预收款项	-	-	-	-
小计	-	-	-	-
(4) 租赁负债	-	-	-	-
舒友控股	800,897.45	-	-	租赁负债
小计	800,897.45	-	-	-

(4) 其他事项

☐适用 ☒不适用

4. 其他关联交易

☒适用 ☐不适用

单位：元				
关联方	代收代付内容	2023 年 1-9 月	2022 年度	2021 年度
浙江舒友控股有限公司	代还员工向舒友控股的临时性借款[注 1]			22,000.00
苏英	代收代付政府奖励款[注 2]	640,000.00	300,000.00	

注 1：公司前员工刘雨曾向舒友控股借款用于购房，经其同意，2021 年，公司扣取其部分工资用于代还其向舒友控股的借款。刘雨与舒友控股之间的借款已于 2022 年 4 月全部还清。

注 2：2022 年度，公司收到安吉县金融发展服务中心 300,000 元（安吉县金融发展服务中心对苏英个人的股改奖励款）；2023 年 1-9 月，公司收到安吉县科学技术局 640,000 元（苏英个人奖励款），公司均已经在收到当年向苏英支付。

(四) 关联交易决策程序及执行情况

事项	是或否
公司关联交易是否依据法律法规、公司章程、关联交易管理制度的规定履行审议程序，保证交易公平、公允，维护公司的合法权益。	是
<p>为了规范公司与关联方之间的关联交易，维护公司股东的合法权益，保证公司与关联方之间的关联交易的公允、合理，公司制定了《公司章程》来规范公司的关联方交易，具体规定了关联交易的决策程序，公司将严格按照相关规定，在未来的关联交易决策过程中将履行相关的审批程序。</p>	

(五) 减少和规范关联交易的具体安排

为保证公司关联交易的公允性，确保公司关联交易符合公平、公正、公开的原则，公司根据《公司法》《证券法》等法律、法规，制定了《公司章程》《股东大会议事规则》《董事会议事规则》《独立董事工作制度》及《关联交易管理制度》，健全了关联交易审批制度，明确了关联交易的审议程序和决策权限，切实规范关联交易。在股份公司设立之后，公司按照上述规章制度对关联交易履行了必要的决策程序。

独立董事对报告期内公司关联交易情况发表了独立意见。独立董事认为：“该等关联交易未对公司的经营成果和财务状况造成重大不利影响，公司不存在故意通过关联交易操纵利润之情形，未对公司独立性构成影响，不存在侵害公司、非关联股东及债权人利益之情形，不存在损害公司和全体股东利益的行为。”

十、 重要事项

（一） 提请投资者关注的资产负债表日后事项

截至本公开转让说明书签署日，本公司不存在应披露的重大资产负债表日后事项。

（二） 提请投资者关注的或有事项

1、 诉讼、仲裁情况

类型（诉讼或仲裁）	涉案金额（元）	进展情况	对公司业务的影响
诉讼	—	—	—
仲裁	—	—	—
合计	—	-	-

2、 其他或有事项

无。

（三） 提请投资者关注的担保事项

无。

（四） 提请投资者关注的其他重要事项

根据《全国中小企业股份转让系统股票挂牌审核业务规则适用指引第1号》之“1-21 财务报告审计截止日后的信息披露”的规定，申请挂牌公司财务报告审计截止

日至公开转让说明书签署日超过 7 个月的，应在公开转让说明书中补充披露期后 6 个月的主要经营情况及重要财务信息。

公司财务报告审计截止日为 2023 年 9 月 30 日，截止日后 6 个月，公司经营状况及主要财务数据情况如下：（特别说明：以下财务数据未经会计师事务所审计或审阅）

1、订单获取情况

2023 年 10 月-2024 年 3 月，公司新获取订单不含税金额为 9,956.26 万元，公司期后订单充裕，公司业绩具有可持续性。

2、主要原材料采购情况

2023 年 10 月-2024 年 3 月，公司未经审计和审阅的采购总额为 3,099 万元，公司通常与主要供应商签订年度采购框架协议，随后根据需求向供应商下达采购订单。公司报告期内的采购规模随公司的业务规模而变化，采购金额的变动具有合理性。

3、主要销售情况

2023 年 10 月-2024 年 3 月，公司未经审计和审阅的营业收入总额为 9,986.78 万元，经营业绩较为稳定。

4、报告期后关联交易情况

（1）关联租赁

2023 年 10 月-2024 年 3 月，公司存在向关联方转租房屋的情形，具体情况如下：

单位：万元

关联方名称	交易内容	2023 年 10 月-2024 年 3 月
舒友控股	房屋租赁	19.39
舒友控股	房屋物业费	1.36

（2）关联方应收应付款项

单位：万元

关联方名称	客户名称	款项性质	2024 年 3 月 31 日
			账面金额
舒友控股	其他应付款	物业费	0.45
舒友控股	租赁负债	租赁负债	52.46

5、重要研发项目进展

截至 2024 年 3 月 31 日，公司 2023 年 9 月末在研的主要项目进展如下：

序号	研发项目	研发模式	研发进展
1	光源可伸缩电刀笔	自主研发	已完成
2	高频 X 电刀主机	自主研发	进行中
3	自动铆接生产线	自主研发	进行中
4	多合一解剖器	自主研发	已完成
5	二代合金双极电凝镊	自主研发	已完成
6	分段式普通电刀	自主研发	已完成
7	经鼻颅底双极电凝钳	自主研发	进行中
8	水袖刀	自主研发	已完成
9	伸缩光源吸烟刀	自主研发	进行中
10	可控吸引旋转电钩	自主研发	进行中
11	多功能集成手术钳	自主研发	进行中
12	智能调控多输出机器人手术系统技术	委外研发	进行中

2023 年 10 月-2024 年 3 月，公司新增重大研发项目如下

序号	研发项目	研发模式	研发进展
1	高频手术吸烟电刀笔	自主研发	进行中
2	双极电凝滴水镊	自主研发	进行中
3	经济型吸烟刀	自主研发	进行中
4	ODM 手术吸烟电刀笔	自主研发	进行中
5	等离子系统项目（包括耗材）	自主研发	进行中
6	射频消融主机系统	自主研发	进行中

6、重要资产及董监高变动情况

财务报告审计截止日后 6 个月，公司不存在重要资产及董监高变动的情况。

7、对外担保情况

财务报告审计截止日后 6 个月，公司不存在对外担保的情况。

8、债权融资情况

财务报告审计截止日后 6 个月，公司不存在债权融资的情况。

9、对外投资情况

2024 年 3 月 6 日，公司投资设立新加坡全资子公司舒友（新加坡）医疗科技发展有限公司，注册资本为 49 万新币。

除上述情况外，报告期后 6 个月内公司不存在其他对外投资的情形。

10、主要财务信息

项目	2024 年 3 月 31 日
资产总计（万元）	34,675.03
股东权益合计（万元）	31,975.73
归属于申请挂牌公司的股东权益合计（万元）	31,975.73
每股净资产（元）	10.66
归属于申请挂牌公司股东的每股净资产（元）	10.66
资产负债率	7.78%
项目	2023 年 10 月-2024 年 3 月
营业收入（万元）	9,986.78
净利润（万元）	3,294.75
归属于申请挂牌公司股东的净利润（万元）	3,294.75
扣除非经常性损益后的净利润（万元）	3,209.89
归属于申请挂牌公司股东的扣除非经常性损益后的净利润（万元）	3,209.89
经营活动产生的现金流量净额（万元）	3,426.27
研发投入金额（万元）	611.74

2023 年 10 月-2024 年 3 月，公司纳入非经常性损益的主要项目和金额如下：

单位：万元

项目	2023 年 10 月-2024 年 3 月
非流动性资产处置损益	-
计入当期损益的政府补助，但与公司正常经营业务密切相关，符合国家政策规定、按照一定标准定额或定量持续享受的政府补助除外	120.62
除同公司正常经营业务相关的有效套期保值业务外，持有交易性金融资产、交易性金融负债产生的公允价值变动损益，以及处置交易性金融资产、交易性金融负债和可供出售金融资产取得的投资收益	-
除上述各项之外的其他营业外收入和支出	-20.79
其他符合非经常性损益定义的损益项目	-
非流动性资产处置损益	-
计入当期损益的政府补助，但与公司正常经营业务密切相关，符合国家政策规定、按照一定标准定额或定量持续享受的政府补助除外	-

小计	99.83
减：所得税影响数	14.97
少数股东权益影响额（税后）	-
非经常性损益净额	84.86

综上，公司财务报告审计截止日后 6 个月内，公司主要经营情况及重要财务数据未发生重大不利变动。公司主营业务、经营模式、税收政策、所处行业市场环境、主要客户及供应商构成均未发生重大变化，亦未发生其他可能影响投资者判断的重大事项。

公司审计截止日后经营状况未出现重大不利变化，公司符合挂牌条件。

十一、股利分配

（一）报告期内股利分配政策

根据《公司章程》，公司报告期内的股利分配政策如下：

公司分配当年税后利润时，应当提取利润的百分之十列入公司法定公积金。公司法定公积金累计额为公司注册资本的百分之五十以上的，可以不再提取。

公司的法定公积金不足以弥补以前年度亏损的，在依照前款规定提取法定公积金之前，应当先用当年利润弥补亏损。

公司从税后利润中提取法定公积金后，经股东大会决议，还可以从税后利润中提取任意公积金。

公司弥补亏损和提取公积金后所余税后利润，按照股东持有的股份比例分配，但本章程规定不按持股比例分配的除外。

股东大会违反前款规定，在公司弥补亏损和提取法定公积金之前向股东分配利润的，股东必须将违反规定分配的利润退还公司。公司持有的本公司股份不参与分配利润。

公司的公积金用于弥补公司的亏损、扩大公司生产经营或者转为增加公司资本。但是，资本公积金将不用于弥补公司的亏损。

法定公积金转为资本时，所留存的该项公积金将不少于转增前公司注册资本的百分之二十五。

公司可以采取现金、股票或现金与股票相结合的方式分配利润。在具备现金分红条件下,应当优先采用现金分红进行利润分配。利润分配不得超过累计可分配利润的范围,不得损害公司持续经营能力。在有条件的情况下,公司可以进行中期利润分配。在满足公司正常生产经营的资金需求情况下,如公司外部经营环境和经营状况未发生重大不利变化,公司每年以现金形式分配的利润应当不少于当年实现的可分配利润的百分之十。公司董事会应当综合考虑公司所处行业特点、发展阶段、自身经营模式、盈利水平以及是否有重大资金支出安排等因素,确定公司现金分红在本次利润分配中所占比例的最低比例。

(二) 报告期内实际股利分配情况

分配时点	股利所属期间	金额(元)	是否发放	是否符合《公司法》等相关规定	是否超额分配股利
2021年5月28日	2020年	9,000,000	是	是	否
2022年5月28日	2021年	12,000,000	是	是	否
2023年5月9日	2022年	12,000,000	是	是	否

报告期内,公司利润分配方案如下:

序号	所述期间	利润分配依据	分配方案	分配金额(万元)	分配对象	决策程序
1	2020年	《公司章程》	公司拟向全体股东每1股派发现金红利0.3元(含税)。截至2020年12月31日,公司总股本30,000,000股,以此计算合计拟派发现金红利9,000,000元(含税)。公司本年度不进行资本公积转增股本,不送红股	900.00	全体股东	2021年4月26日,公司第一届董事会第三次会议审议通过相关议案;2021年5月7日,公司2020年年度股东大会审议通过相关议案。
2	2021年	《公司章程》	公司拟向全体股东每10股派发现金红利4元(含税)。截至2021年12月31日,公司总股本30,000,000股,以此计算合计拟派发现金红利12,000,000元(含税)。公司本年度不进行资本公积转增股本,不送红股。	1,200.00	全体股东	2022年4月30日,公司第一届董事会第六次会议审议通过相关议案;2022年5月10日,公司2021年年度股东大会审议通过相关议案。
3	2022年	《公司章程》	公司拟向全体股东每10股派发现金红利4元(含税)。截至2022年12月31日,公司总股本30,000,000股,以此计算合计拟派发现金红利	1,200.00	全体股东	2023年4月7日,公司第一届董事会第十次会议审议通过相关议案;2023年4月19日,公司2022年年度股东大会审议通过相关议案。

序号	所述期间	利润分配依据	分配方案	分配金额(万元)	分配对象	决策程序
			12,000,000 元(含税)。公司本年度不进行资本公积转增股本，不送红股。			案。

如上表所示，公司利润分配方案符合公司《公司章程》，利润分配面向全体股东，相关股东大会对利润分配方案形成决议后，董事会及时完成了股利的派发事项，并为股东代扣代缴了个人所得税。

（三） 公开转让后的股利分配政策

2024 年 3 月 15 日，公司召开 2024 年第一次临时股东大会，审议通过了新的《公司章程》，新的《公司章程》中股利分配政策的主要内容如下：

公司实施连续、稳定的利润分配政策，实行同股同权、同股同利的原则；公司利润分配应重视对投资者的合理投资回报并兼顾公司的可持续发展；公司可以采取现金或者股票等方式分配利润，利润分配不得超过累计可分配利润的范围，不得损害公司持续经营能力。

（一）公司的利润分配形式：采取现金、股票或两者相结合的方式分配股利，现金分红优先于其他分红方式。具备现金分红条件的，应当采用现金分红进行利润分配；采用股票股利进行利润分配的，应当具有公司成长性、每股净资产的摊薄等真实合理因素。

（二） 公司现金形式分红的条件

1、公司未分配利润为正、当年度实现盈利且该年度实现的可分配利润（即公司弥补亏损、提取公积金后的税后利润）为正，现金分红后公司现金流仍可以满足公司正常生产经营的需要；

2、审计机构对公司该年度财务报告出具标准无保留意见的审计报告（中期现金分红无需审计）；

3、公司未来十二个月内无重大对外投资计划或重大现金支出。

重大投资计划或重大现金支出是指公司未来十二个月内拟建设项目、对外投资、收购资产或者购买设备的累计支出达到或者超过公司最近一期经审计净资产的 30%且超过人民币 5,000 万元。

（三） 公司现金形式分红的比例与时间间隔

公司原则上每年进行一次现金分红，公司每年以现金方式分配的利润不少于当年实现的可分配利润的 10%，公司董事会可以根据公司的盈利状况及资金需求提议进行中期现金分红。

公司董事会应当综合考虑公司所处行业特点、发展阶段、自身经营模式、盈利水平以及是否有重大资金支出安排等因素，区分下列情形，并按照本章程规定的程序，提出差异化的现金分红政策：

1、公司发展阶段属成熟期且无重大资金支出安排的，进行利润分配时，现金分红在本次利润分配中所占比例最低应达到 80%；

2、公司发展阶段属成熟期且有重大资金支出安排的，进行利润分配时，现金分红在本次利润分配中所占比例最低应达到 40%；

3、公司发展阶段属成长期且有重大资金支出安排的，进行利润分配时，现金分红在本次利润分配中所占比例最低应达到 20%。

公司发展阶段不易区分但有重大资金支出安排的，可以按照前项规定处理。

（四）公司发放股票股利的条件

在保证公司股本规模和股权结构合理的前提下，基于回报投资者和分享企业价值考虑，公司可以发放股票股利，具体方案需经公司董事会审议后提交公司股东大会批准。

（五）公司利润分配的决策机制与程序

1、利润分配预案应经公司董事会、监事会分别审议后方能提交股东大会审议。董事会审议利润分配预案时，须经全体董事过半数表决同意，且经公司二分之一以上独立董事表决同意。董事会审议现金分红方案时，应当认真研究和论证现金分红的时机、条件和比例、调整的条件、决策程序等事宜，独立董事应当发表明确意见。监事会在审议利润分配预案时，需经全体监事过半数以上表决同意。

2、独立董事可征集中小股东的意见，提出分红提案，并直接提交董事会审议。

3、股东大会在审议利润分配方案时，须经出席股东大会的股东所持表决权的二分之一以上表决同意；股东大会对现金分红具体方案进行审议时，应当通过多种渠道主动与股东特别是中小股东进行沟通和交流，充分听取中小股东的意见和诉求。

（六）公司利润分配政策调整的决策机制与程序

1、公司调整利润分配方案，必须由董事会进行专题讨论，详细论证并说明理由。公司董事会在利润分配政策的调整过程中，应当充分考虑独立董事、监事会和公众投资者的意见。董事会在审议调整利润分配政策时，须经全体董事过半数表决同意，且经公司二分之一以上独立董事表决同意，独立董事应当对调整利润分配方案发表独立意见；监事会在审议利润分配政策调整时，须经全体监事过半数以上表决同意。

2、利润分配政策调整应分别经董事会和监事会审议通过后方能提交股东大会审议。公司应在股东大会提案中详细说明利润分配政策调整的原因。公司应安排通过上交所交易系统、互联网投票系统等网络投票方式为社会公众股东参加股东大会提供便利。股东大会审议调整利润分配政策的议案需经出席股东大会的股东所持表决权的三分之二以上通过。

（四）其他情况

无。

十二、 财务合法合规性

事项	是或否
公司及下属子公司设有独立的财务部门，能够独立开展会计核算、作出财务决策	是
公司及下属子公司的财务会计制度及内控制度健全且得到有效执行，会计基础工作规范，符合《会计法》、《会计基础工作规范》以及《公司法》、《现金管理条例》等其他法律法规要求	是
公司按照《企业会计准则》和相关会计制度的规定编制并披露报告期内的财务报表，在所有重大方面公允地反映公司的财务状况、经营成果和现金流量，财务报表及附注不存在虚假记载、重大遗漏以及误导性陈述	是
公司申报财务报表按照《企业会计准则》的要求进行会计处理，不存在重要会计政策适用不当或财务报表列报错误且影响重大，需要修改申报财务报表（包括资产负债表、利润表、现金流量表、所有者权益变动表）	是
公司不存在因财务核算不规范情形被税务机关采取核定征收企业所得税且未规范	是
公司不存在通过第三方获取或为第三方提供无真实交易背景的贷款（转贷）	是
公司不存在个人卡收付款	是
公司不存在现金坐支	是
公司不存在开具无真实交易背景票据融资	是
公司不存在资金被控股股东、实际控制人及其控制的企业占用	是
公司不存在其他财务内控不规范事项	是

具体情况说明

☐适用 ☒不适用

第五节 挂牌同时定向发行

☐适用 ☒不适用

第六节 附表

一、 公司主要的知识产权

(一) 专利

公司已取得的专利情况：

√适用 □不适用

序号	专利号	专利名称	类型	授权日	申请人	所有人	取得方式	备注
1	2012102357936	一种超声波手术刀	发明	2014.4.9	舒友仪器	舒友仪器	原始取得	
2	2014100314757	多功能冲洗导管	发明	2016.8.17	舒友仪器	舒友仪器	原始取得	
3	201410587010X	一种吸引器连接管在手术室的固定方法	发明	2016.4.20	舒友仪器	舒友仪器	原始取得	
4	2014105870398	一种吸引器连接管的固定装置	发明	2016.6.29	舒友仪器	舒友仪器	原始取得	
5	2015107144408	一种新型手术插头	发明	2017.6.30	舒友仪器	舒友仪器	原始取得	
6	2016107451491	一种内置式可调流量电刀笔	发明	2019.3.1	舒友仪器	舒友仪器	原始取得	
7	2016107462759	一种脂肪组织分离装置及分离设备	发明	2018.2.2	舒友仪器	舒友仪器	继受取得	
8	2020109791009	一种电凝镊及其制备方法	发明	2022.3.25	舒友仪器	舒友仪器	原始取得	
9	2022109541182	一种高频电极自动激活输出系统	发明	2023.9.15	舒友仪器	舒友仪器	原始取得	
10	2013207343658	脑垂体电极	实用新型	2014.5.14	舒友仪器	舒友仪器	原始取得	
11	2014200425628	多功能冲洗导管	实用新型	2014.9.17	舒友仪器	舒友仪器	原始取得	
12	2014206293548	一种手术用连接管的管卡	实用新型	2015.5.6	舒友仪器	舒友仪器	原始取得	
13	2015208463425	一种骨科电极刀	实用新型	2016.3.23	舒友仪器	舒友仪器	原始取得	
14	2015208462901	一种新型能量平台	实用新型	2016.3.23	舒友仪器	舒友仪器	继受取得	
15	2016209651498	一种内置式可调流量电刀笔	实用新型	2017.5.10	舒友仪器	舒友仪器	原始取得	
16	2016209651479	一种电刀笔开关	实用新型	2017.2.22	舒友仪器	舒友仪器	原始取得	
17	2016209810329	一种内置式可转连接结构	实用新型	2017.6.30	舒友仪器	舒友仪器	原始取得	
18	2016210589430	一种可调节接头间距的多用电源插头	实用新型	2017.5.17	舒友仪器	舒友仪器	原始取得	
19	2016210586714	可弯腔镜手术冲吸器	实用新型	2017.9.19	舒友仪器	舒友仪器	原始取得	

20	2016210586409	一种电刀笔吸烟罩	实用新型	2017.9.19	舒友 仪器	舒友 仪器	原始 取得	
21	2017200380029	一种可变换光照模式的多功能精准手术电刀笔	实用新型	2018.5.1	舒友 仪器	舒友 仪器	原始 取得	
22	2017211530710	一种注塑成型塑料镊子	实用新型	2018.3.27	舒友 仪器	舒友 仪器	原始 取得	
23	2017212639439	一种带镊子的脉冲式吸烟机	实用新型	2018.7.3	舒友 仪器	舒友 仪器	原始 取得	
24	2017213363498	一种电刀笔系统及电刀主机和电刀笔	实用新型	2019.4.9	舒友 仪器	舒友 仪器	原始 取得	
25	2017218037902	一种光源电刀主机及光源电刀笔	实用新型	2019.4.19	舒友 仪器	舒友 仪器	原始 取得	
26	201721803789X	一种新型三通阀	实用新型	2018.8.31	舒友 仪器	舒友 仪器	原始 取得	
27	2017218028335	一种推键自锁电刀笔	实用新型	2019.5.28	舒友 仪器	舒友 仪器	原始 取得	
28	2017218028208	一种微创光源拉钩	实用新型	2019.4.19	舒友 仪器	舒友 仪器	原始 取得	
29	2018222297589	一种手术电刀笔	实用新型	2020.1.3	舒友 仪器	舒友 仪器	原始 取得	
30	2018222297108	一种医用手术台车	实用新型	2020.1.3	舒友 仪器	舒友 仪器	原始 取得	
31	2019213692988	一种手术电刀笔	实用新型	2020.10.20	舒友 仪器	舒友 仪器	原始 取得	
32	2019215828978	一种双极电凝镊	实用新型	2020.7.3	舒友 仪器	舒友 仪器	原始 取得	
33	201921583336X	一种电外科手术用硅油电极	实用新型	2020.10.20	舒友 仪器	舒友 仪器	原始 取得	
34	2019220828342	一种吸烟电刀的可伸缩结构	实用新型	2020.11.6	舒友 仪器	舒友 仪器	原始 取得	
35	2019222079625	一种适用于电刀笔的高低压自动测试设备	实用新型	2020.9.8	舒友 仪器	舒友 仪器	原始 取得	
36	2019222683390	一种吸烟手术刀	实用新型	2020.9.1	舒友 仪器	舒友 仪器	原始 取得	
37	2019222683403	一种用以连通吸烟手术刀排烟管的接头管	实用新型	2020.9.8	舒友 仪器	舒友 仪器	原始 取得	
38	2019222684196	一种甲状腺手术用拉钩	实用新型	2020.10.16	舒友 仪器	舒友 仪器	原始 取得	
39	2019222700428	一种微创光源可视拉钩	实用新型	2020.11.6	舒友 仪器	舒友 仪器	原始 取得	
40	2020211501847	一种捏合省力的防错位电凝镊	实用新型	2021.3.30	舒友 仪器	舒友 仪器	原始 取得	
41	2020211501885	一种不粘电凝镊	实用新型	2021.1.5	舒友 仪器	舒友 仪器	原始 取得	
42	2020213114177	一种光源可伸缩的手术电刀笔	实用新型	2021.3.30	舒友 仪器	舒友 仪器	原始 取得	
43	2020216232090	一种三维立体针型电极	实用新型	2021.2.9	舒友 仪器	舒友 仪器	原始 取得	
44	2020219205131	吸烟刀	实用新型	2021.1.5	舒友 仪器	舒友 仪器	原始 取得	

45	2020219092580	手术烟雾智能管理装置	实用新型	2021.1.26	舒友 仪器	舒友 仪器	原始 取得	
46	2020219831154	一种低损伤电凝镊	实用新型	2021.11.12	舒友 仪器	舒友 仪器	原始 取得	
47	2021211645975	一种吸烟管	实用新型	2022.2.1	舒友 仪器	舒友 仪器	原始 取得	
48	202121717192X	一种用于手术电刀笔的可更 换可伸缩电极	实用新型	2022.2.18	舒友 仪器	舒友 仪器	原始 取得	
49	2021222218108	一种分体电线电极插头	实用新型	2022.2.18	舒友 仪器	舒友 仪器	原始 取得	
50	2021222227179	一种复用线插头	实用新型	2022.2.18	舒友 仪器	舒友 仪器	原始 取得	
51	2021229814662	一种低损伤伸缩光源刀	实用新型	2022.7.26	舒友 仪器	舒友 仪器	原始 取得	
52	2022220941436	一种高频电极自动工作设备	实用新型	2023.8.4	舒友 仪器	舒友 仪器	原始 取得	
53	2023205644211	一种可控温显温的凝断 手术钳	实用新型	2023.9.15	舒友 仪器	舒友 仪器	原始 取得	
54	2016200286198	一种吸烟电刀笔	实用新型	2016.6.29	西安 威力	西安 威力	继受 取得	
55	2016202355633	一种曲线型电刀笔	实用新型	2016.9.21	西安 威力	西安 威力	继受 取得	
56	2014300187409	冲洗导管	外观设计	2014.7.2	舒友 仪器	舒友 仪器	原始 取得	
57	2015304481167	骨科电极刀	外观设计	2016.4.27	舒友 仪器	舒友 仪器	原始 取得	
58	2016300403089	手术插头	外观设计	2016.8.10	舒友 仪器	舒友 仪器	原始 取得	
59	2016300403106	能量平台	外观设计	2016.12.28	舒友 仪器	舒友 仪器	继受 取得	
60	2016300403040	骨科电极	外观设计	2016.8.10	舒友 仪器	舒友 仪器	原始 取得	
61	2016300914192	曲线形电刀笔	外观设计	2016.9.7	舒友 仪器	舒友 仪器	原始 取得	
62	2018305096758	双极电凝镊	外观设计	2019.4.19	舒友 仪器	舒友 仪器	原始 取得	
63	2019305175222	吸烟笔（IIA-D009-1 潜水艇）	外观设计	2020.5.12	舒友 仪器	舒友 仪器	原始 取得	
64	2019305176189	吸烟笔（IIA-D009 白鲨）	外观设计	2020.5.12	舒友 仪器	舒友 仪器	原始 取得	
65	2019305175167	吸烟管接头	外观设计	2020.5.8	舒友 仪器	舒友 仪器	原始 取得	
66	2020304463583	针型电极（三维立体）	外观设计	2020.12.29	舒友 仪器	舒友 仪器	原始 取得	
67	2020305389258	吸烟刀	外观设计	2021.2.19	舒友 仪器	舒友 仪器	原始 取得	
68	2020305389421	电凝镊（2）	外观设计	2021.2.5	舒友 仪器	舒友 仪器	原始 取得	
69	2020305397733	弧形镊尖电凝镊（2）	外观设计	2021.2.5	舒友 仪器	舒友 仪器	原始 取得	

70	2020305397752	弧形镊尖电凝镊（1）	外观设计	2021.2.5	舒友 仪器	舒友 仪器	原始 取得	
71	2020305397911	电凝镊（1）	外观设计	2021.2.5	舒友 仪器	舒友 仪器	原始 取得	
72	2020307481390	高频电刀主机（2）	外观设计	2021.4.20	舒友 仪器	舒友 仪器	原始 取得	
73	2020307481403	高频电刀主机（1）	外观设计	2021.4.20	舒友 仪器	舒友 仪器	原始 取得	
74	202130609630X	分体电极电线插头	外观设计	2022.3.22	舒友 仪器	舒友 仪器	原始 取得	
75	2021306096403	复用线插头	外观设计	2022.3.22	舒友 仪器	舒友 仪器	原始 取得	
76	2021307930407	低温伸缩光源刀	外观设计	2022.05.17	舒友 仪器	舒友 仪器	原始 取得	
77	2022302609255	低温电极（1）	外观设计	2022.08.16	舒友 仪器	舒友 仪器	原始 取得	
78	2022302609240	低温电极（2）	外观设计	2022.08.16	舒友 仪器	舒友 仪器	原始 取得	
79	2022306531584	多边形电极	外观设计	2023.08.04	舒友 仪器	舒友 仪器	原始 取得	
80	2022306525723	旋转型刀头（6）	外观设计	2023.03.03	舒友 仪器	舒友 仪器	原始 取得	
81	2022306525812	旋转型刀头（3）	外观设计	2023.02.28	舒友 仪器	舒友 仪器	原始 取得	
82	2022306531404	电极（三角形）	外观设计	2023.05.12	舒友 仪器	舒友 仪器	原始 取得	
83	2022306531300	旋转型刀头（4）	外观设计	2023.02.28	舒友 仪器	舒友 仪器	原始 取得	
84	202230652562X	旋转型刀头（2）	外观设计	2023.03.03	舒友 仪器	舒友 仪器	原始 取得	
85	2022306531391	电极（椭圆形）	外观设计	2023.02.28	舒友 仪器	舒友 仪器	原始 取得	
86	2022306531372	卷皮刀（威凌）	外观设计	2023.02.28	舒友 仪器	舒友 仪器	原始 取得	
87	2022306525278	旋转型刀头（8）	外观设计	2023.03.03	舒友 仪器	舒友 仪器	原始 取得	
88	2022306525579	旋转型刀头（9）	外观设计	2023.03.03	舒友 仪器	舒友 仪器	原始 取得	
89	202230652548X	旋转型刀头（5）	外观设计	2023.02.28	舒友 仪器	舒友 仪器	原始 取得	
90	2022306531279	旋转型刀头（7）	外观设计	2023.03.03	舒友 仪器	舒友 仪器	原始 取得	
91	2022306531368	旋转型刀头（1）	外观设计	2023.02.28	舒友 仪器	舒友 仪器	原始 取得	
92	2022306531565	菱形电极	外观设计	2023.05.12	舒友 仪器	舒友 仪器	原始 取得	
93	008636385-0001	Needlesformedicalpurposes	外观设计	2021.07.30	舒友 仪器	舒友 仪器	原始 取得	
94	008636385-0002	Needlesformedicalpurposes	外观设计	2021.07.30	舒友 仪器	舒友 仪器	原始 取得	

95	008636385-0003	Needlesformedicalpurposes	外观设计	2021.07.30	舒友 仪器	舒友 仪器	原始 取得	
96	008636385-0004	Needlesformedicalpurposes	外观设计	2021.07.30	舒友 仪器	舒友 仪器	原始 取得	
97	008726699-0001	Medicaltools	外观设计	2021.10.15	舒友 仪器	舒友 仪器	原始 取得	

公司正在申请的专利情况：

√适用 □不适用

序号	专利申请号	专利名称	类型	公开（公告）日	状态	备注
1	2023115765005	一种可显温的手术电刀	发明	2024/2/20	等待实审提案	
2	2023108797124	一种带光源的电凝镊	发明	2024/1/9	等待实审提案	
3	2023107519691	一种手术吸烟刀	发明	2023/9/29	进入审查	
4	2023105735200	一种伸缩光源可视吸烟刀及其运行系统	发明	2023/9/15	一通出案待答复	
5	202310560596X	一种伸缩光源可视吸烟刀	发明	2023/8/8	等年登印费	
6	2023105447260	一种手术用吸烟吸液的双极电凝钳	发明	2023/8/22	一通回案实审	
7	202310538483X	一种医用智能电凝钩	发明	2023/8/18	公告封卷	
8	202310442483X	一种双极电凝离断手术钳钩器	发明	2023/7/28	等待实审提案	
9	2023102794103	一种多功能集成手术钳	发明	2023/7/4	一通出案待答复	
10	2022106193271	一种多功能手术解剖器	发明	2022/8/23	等待实审提案	
11	2021114479204	一种低损伤伸缩光源手术电刀	发明	2022/2/15	一通出案待答复	
12	2021108505254	一种伸缩镊及其制备方法	发明	2021/10/22	进入审查	
13	2021105879481	一种吸烟管及其伸缩式吸烟刀	发明	2022/11/29	等待实审提案	
14	202010919453X	吸烟刀	发明	2020/11/13	等待实审提案	
15	2020109194563	手术烟雾智能管理装置	发明	2020/11/13	等待实审提案	
16	2020107862688	一种三维立体针型电极	发明	2020/10/30	等待实审提案	
17	2020106461613	一种光源可伸缩的手术电刀笔	发明	2020/9/18	等待实审提案	
18	2020105656722	一种捏合省力的防错位电凝镊	发明	2020/8/25	等待实审提案	
19	2020105656741	一种不粘电凝镊	发明	2020/9/11	等待实审提案	
20	2019111863093	一种吸烟电刀的可伸缩结构	发明	2020/2/11	等待实审提案	
21	2019108988962	一种电外科手术用硅油电极及制造方法	发明	2019/11/22	等待实审提案	
22	2019107775371	一种手术电刀笔	发明	2019/11/8	等待实审提案	
23	2018116204524	一种医用手术台车	发明	2019/3/15	一通回案实审	
24	2018116204986	一种手术电刀笔	发明	2019/3/29	一通回案实审	
25	2017113944861	一种微创光源拉钩	发明	2018/5/15	一通出案待答复	
26	2017113935307	一种光源电刀主机及光源电刀笔	发明	2018/5/15	一通出案待答复	
27	2017113935294	一种新型三通阀	发明	2018/4/13	一通回案实审	
28	2017100239868	一种多功能精准手术电刀笔	发明	2018/7/10	一通出案待答复	
29	2016110489352	一种脉冲式吸烟机	发明	2018/5/25	中通出案待答复	

（二） 著作权

√适用 □不适用

序号	名称	登记号	取得日期	取得方式	著作权人	备注
1	高频手术系统软件	2022SR0010865	2022 年 1 月 4 日	原始取得	舒友仪器	

(三) 商标权

√ 适用 □ 不适用

序号	商标图形	商标名称	注册号	核定使用类别	有效期	取得方式	使用情况	备注
1		SY	3055652	10	2023.4.28-2033.4.27	受让取得	正常使用	
2		舒友	12034348	10	2024.6.28-2034.6.27	受让取得	正常使用	
3		SHUYOU	12034378	10	2015.7.28-2025.7.27	受让取得	正常使用	
4		舒友	12034424	10	2024.6.28-2034.6.27	受让取得	正常使用	
5		小兰双极	35729238	10	2019.10.7-2029.10.6	原始取得	正常使用	
6		Airclear	36918464	10	2020.3.14-2030.3.13	原始取得	正常使用	
7		小兰	36938536	10	2019.11.7-2029.11.6	原始取得	正常使用	
8		爱可灵	36938542	10	2019.11.7-2029.11.6	原始取得	正常使用	
9		SY-PMOD	3558693	10	2014.11.28-2024.11.27	受让取得	正常使用	
10		ICESNAKE	43619683	10	2020.10.7-2030.10.6	原始取得	正常使用	
11		冰蛇	43641563	10	2020.9.21-2030.9.20	原始取得	正常使用	
12		冰蛇	44586926	10	2020.12.7-2030.12.6	原始取得	正常使用	
13		西安威力	36929126	10	2019.11.14-2029.11.13	原始取得	正常使用	
14		-	55829652	10	2021.12.14-2031.12.13	原始取得	正常使用	
15		小兰镊	54960228	10	2021.10.28-2031.10.27	原始取得	正常使用	
16		舒友仪器	54117480	10	2021.11.7-2031.11.6	原始取得	正常使用	
17		老友新生	66415474	10	2023.1.21-2033.1.20	原始取得	正常使用	

序号	商标图形	商标名称	注册号	核定使用类别	有效期	取得方式	使用情况	备注
18		友你有我	66397290	10	2023.1.21-2033.1.20	原始取得	正常使用	

二、 报告期内对持续经营有重大影响的业务合同及履行情况

公司报告期内对持续经营有重大影响的业务合同的判断标准为：（1）重大销售合同：报告期各期公司前五大客户的销售订单/框架合同；（2）重大采购合同：报告期各期公司五大供应商的采购订单/框架合同。（3）其他重大合同：对公司生产经营活动、未来发展或财务状况具有重要影响的合同。若报告期各期前五大交易主体未签订框架协议，则选取订单金额在 100 万元以上的销售/采购订单作为重大合同。

（一） 销售合同

序号	合同名称	客户名称	关联关系	合同内容	合同金额（万元）	履行情况
1	经销合同	北京宏美益康科技有限公司	无	手术解剖器及配件等	框架协议	履行中
2	采购订单	Medline Shanghai	无	手术解剖器及配件等	订单	以具体订单为准
3	经销合同	杭州禾灿科技有限公司	无	手术解剖器及配件等	框架协议	履行中
4	采购订单	Conmed Corporation	无	手术解剖器及配件等	订单	以具体订单为准
5	经销合同	深圳市英晟康医疗科技有限公司	无	手术解剖器及配件等	框架协议	履行中
6	经销合同	杭州三沐贸易有限公司	无	手术解剖器及配件等	框架协议	履行中
7	经销合同	上海奈闻贸易商行	无	手术解剖器及配件等	框架协议	履行完毕
8	经销合同	重庆胜美嘉诺医疗科技有限公司	无	手术解剖器及配件等	框架协议	履行中

（二） 采购合同

序号	合同名称	供应商名称	关联关系	合同内容	合同金额（万元）	履行情况
1	采购协议	安吉于力五金厂	无	电凝镊组件等	框架协议	履行中
2	采购协议	余姚市春江电器有限公司	无	电源线等	框架协议	履行中
3	采购协议	东莞市泓图电线电缆有限公司	无	电源线等	框架协议	履行中
4	采购协议	张家港市航天医疗电器有限公司	无	电凝镊组件等	框架协议	履行中
5	采购协议	杭州垚磊塑业有	无	保护盒等	框架协议	履行中

		限公司				
6	采购协议	杭州光华橡塑有限公司	无	波纹管加适配器组件、平壁波纹管等	框架协议	履行中

（三） 借款合同

☐适用 ☒不适用

（四） 担保合同

☐适用 ☒不适用

（五） 抵押/质押合同

☐适用 ☒不适用

（六） 其他情况

☐适用 ☒不适用

三、 相关责任主体作出的重要承诺及未能履行承诺的约束措施

☒适用 ☐不适用

承诺主体名称	舒友控股、苏英、王苏
承诺主体类型	<input type="checkbox"/> 申请挂牌公司 <input checked="" type="checkbox"/> 实际控制人 <input checked="" type="checkbox"/> 控股股东 <input type="checkbox"/> 董事、监事、高级管理人员 <input type="checkbox"/> 核心技术（业务）人员 <input type="checkbox"/> 本次申请挂牌的主办券商及证券服务机构 <input type="checkbox"/> 其他
承诺事项	避免同业竞争的承诺
承诺履行期限类别	长期有效
承诺开始日期	2024 年 3 月 27 日
承诺结束日期	无
承诺事项概况	<p>1、截至本承诺函签署之日，本承诺人及本承诺人控制的其他企业（不含舒友仪器及其下属企业，下同）未从事与舒友仪器及其子公司（指纳入舒友仪器合并报表的经营主体，下同）相同或相似的业务。本承诺人控制的其他企业也未在中国境内任何地方或中国境外，直接或间接发展、经营或协助经营或参与与舒友仪器及其子公司业务存在竞争的任何活动，亦没有在任何与舒友仪器及其子公司业务有直接或间接竞争的公司或企业拥有任何权益（不论直接或间接）。</p> <p>2、本承诺人保证不会直接或间接发展、经营或协助经营或参与或从事与舒友仪器及其子公司业务相竞争的任何活动；本承诺人保证将采取合法及有效的措施，促使本承诺人控制的其他企业不从事与舒友仪器及其子公司业务相竞争的任何活动。</p> <p>3、如本承诺人及本承诺人控制的其他企业拟出售与舒友仪器及其子公司生产、经营相关的任何其它资产、业务或权益，公司均有优先购买的权利；本承诺人将尽最大努力使有关交易的价格公平合理，且该等交易价格按与独立第三方进行正常商业交易的交易价格为基础确定。</p> <p>4、本承诺人将依法律、法规及公司的规定向舒友仪器及有关机构或部门及时披露本承诺人及本承诺人控制的其他企业与舒友</p>

	<p>仪器及其子公司业务构成竞争或可能构成竞争的任何业务或权益的详情。</p> <p>5、自本承诺函签署之日起，若舒友仪器及其子公司未来开拓新的业务领域而导致本承诺人及本承诺人控制的其他企业所从事的业务与舒友仪器及其子公司构成竞争，本承诺人及本承诺人控制的其他企业将终止从事该业务，或由公司在同等条件下优先收购该业务所涉资产或股权，或遵循公平、公正的原则将该业务所涉资产或股权转让给无关联关系的第三方。</p> <p>6、本承诺人将不会利用舒友仪器实际控制人、控股股东的身份进行损害公司及其子公司或其他股东利益的经营活动。</p>
承诺履行情况	履行中
未能履行承诺的约束措施	<p>如实际执行过程中，本承诺人违反上述承诺，将采取以下措施：</p> <p>（1）及时、充分披露承诺未得到执行、无法执行或无法按期执行的原因；（2）向公司及其投资者提出补充或替代承诺，以保护公司及其投资者的权益；（3）将上述补充承诺或替代承诺提交公司股东大会审议；（4）给公司及其投资者造成直接损失的，依法赔偿损失；（5）有违反上述承诺所得利益的，按相关法律法规处理；（6）其他根据届时规定可以采取的其他措施。</p>
承诺主体名称	舒友控股、苏英、王苏、满觉枫、鑫山投资、郭冬云、孙洁、施国敏、徐志民、周亚力、尹作凯、吴加龙、王雪祥、娄杭
承诺主体类型	<input type="checkbox"/> 申请挂牌公司 <input checked="" type="checkbox"/> 实际控制人 <input checked="" type="checkbox"/> 控股股东 <input checked="" type="checkbox"/> 董事、监事、高级管理人员 <input type="checkbox"/> 核心技术（业务）人员 <input type="checkbox"/> 本次申请挂牌的主办券商及证券服务机构 <input checked="" type="checkbox"/> 其他
承诺事项	规范并减少关联交易的承诺
承诺履行期限类别	长期有效
承诺开始日期	2024 年 3 月 27 日
承诺结束日期	无
承诺事项概况	<p>1、本人/本公司已按照证券监管法律、法规、规范性文件以及全国中小企业股份转让系统业务规则的要求对关联方以及关联交易已进行了完整、详尽地披露。除公司本次挂牌相关文件中已经披露的关联交易外，本人/本公司以及本人/本公司控制或施加重大影响的除舒友仪器及其下属企业（指纳入舒友仪器合并报表的经营主体，下同）以外的其他企业及其他关联方（以下简称“本人/本公司及其关联方”）与舒友仪器及其下属企业之间不存在其他任何依照证券监管法律、法规、规范性文件以及全国中小企业股份转让系统业务规则的规定应披露而未披露的关联交易。</p> <p>2、本人/本公司承诺不会谋求舒友仪器及其下属企业在业务经营等方面给予本人/本公司及其关联方优于独立第三方的条件或利益。</p> <p>3、本人/本公司及其关联方将充分尊重舒友仪器的独立法人地位，保障公司独立经营、自主决策，确保公司的业务独立、资产完整、人员独立、财务独立，以避免、减少不必要的关联交易；对于与舒友仪器及其下属企业经营活动相关的无法避免或有合理原因而发生的关联交易，本人/本公司及其关联方将遵循公允、合理的市场定价原则，并依法签署协议，按照公司章程、公司内部管理制度、有关法律法规及规范性文件和全国中小企业股份转让系统业务规则的相关规定履行审议程序及信息披露义务，并在</p>

	<p>公司董事会、监事会或股东大会对涉及本人/本公司的关联交易进行表决时履行回避表决的义务，不会利用该等关联交易损害公司及其他股东的合法权益。</p> <p>4、本人/本公司承诺本人/本公司及其关联方不违规占用舒友仪器及其下属企业资金、资产及其他资源，在任何情况下不要求公司及其下属企业违规向本人/本公司及其关联方提供任何形式的担保。</p>
承诺履行情况	正常履行
未能履行承诺的约束措施	如本人/本公司违反本承诺函所承诺之事项给舒友仪器和/或其下属企业造成任何损失的，本人/本公司将依法承担对公司和/或其下属企业的损害赔偿责任。

承诺主体名称	舒友控股、苏英、王苏、满觉枫、鑫山投资、郭冬云、孙洁、施国敏、徐志民、周亚力、尹作凯、吴加龙、王雪祥、娄杭
承诺主体类型	<input type="checkbox"/> 申请挂牌公司 <input checked="" type="checkbox"/> 实际控制人 <input checked="" type="checkbox"/> 控股股东 <input checked="" type="checkbox"/> 董事、监事、高级管理人员 <input type="checkbox"/> 核心技术（业务）人员 <input type="checkbox"/> 本次申请挂牌的主办券商及证券服务机构 <input checked="" type="checkbox"/> 其他
承诺事项	避免资金占用的承诺
承诺履行期限类别	长期有效
承诺开始日期	2024 年 3 月 27 日
承诺结束日期	无
承诺事项概况	<p>1、截至本承诺函出具之日，承诺人控制的企业或其他经济组织不存在占用公司及其子公司资金的情况，不存在公司及其子公司为本承诺人及本承诺人控制的企业或其他经济组织提供担保的情况。</p> <p>2、承诺人及承诺人控制的企业或其他经济组织不会以借款、代偿债务、代垫款项或者其他方式占用公司及其子公司的资金，且将严格遵守中国证监会及全国中小企业股份转让系统关于公司法人治理的有关规定，避免承诺人及承诺人控制的企业及其他经济组织与公司及其子公司发生与正常经营业务无关的资金往来。</p>
承诺履行情况	正常履行
未能履行承诺的约束措施	如违反上述承诺，承诺人因此所得收益将归属于公司；如因违反上述承诺给公司及其子公司造成损失的，承诺人愿意承担由此产生的全部责任，充分赔偿或补偿由此给公司造成的所有直接或间接损失。

承诺主体名称	舒友控股、苏英、王苏、满觉枫、郭冬云、孙洁、尹作凯、吴加龙、王雪祥、娄杭
承诺主体类型	<input type="checkbox"/> 申请挂牌公司 <input checked="" type="checkbox"/> 实际控制人 <input checked="" type="checkbox"/> 控股股东 <input checked="" type="checkbox"/> 董事、监事、高级管理人员 <input type="checkbox"/> 核心技术（业务）人员 <input type="checkbox"/> 本次申请挂牌的主办券商及证券服务机构 <input checked="" type="checkbox"/> 其他
承诺事项	所持股份的限售安排及自愿锁定股份的承诺
承诺履行期限类别	阶段性
承诺开始日期	2024 年 3 月 27 日
承诺结束日期	无
承诺事项概况	<p>（一）苏英、王苏承诺：</p> <p>1、本次挂牌后，本人减持本人直接或间接持有的公司股票将遵</p>

	<p>守全国中小企业股份转让系统业务规则规定对所持公司股票进行解除转让限制，每批解除转让限制的数量均为公司本次挂牌前本人直接或间接所持公司股票总数的三分之一，解除转让限制的时间分别为挂牌之日、挂牌期满一年和两年。</p> <p>2、除上述转让限制外，本人还承诺，本人在担任公司的董事/监事/高级管理人员期间，每年转让的股票不超过本人直接或间接持有公司股票总数的 25%，离职后半年内不转让本人直接或间接所持有的公司股票。如本人在担任公司董事/监事/高级管理人员的任期届满前离职，在本人就任时确定的任期内和任期届满后六个月内将继续遵守前述限制。</p> <p>3、根据法律法规以及全国中小企业股份转让系统业务规则的规定，出现不得减持股票情形时，本人承诺将不会减持公司股票。</p> <p>（二）舒友控股承诺：</p> <p>1、本次挂牌后，本公司减持本公司直接或间接持有的公司股票将遵守全国中小企业股份转让系统业务规则规定对所持公司股票进行解除转让限制，每批解除转让限制的数量均为公司本次挂牌前本公司直接或间接所持公司股票总数的三分之一，解除转让限制的时间分别为挂牌之日、挂牌期满一年和两年。</p> <p>2、根据法律法规以及全国中小企业股份转让系统业务规则的规定，出现不得减持股票情形时，本公司承诺将不会减持公司股票。</p> <p>（三）郭冬云、孙洁、尹作凯、吴加龙、王雪祥、娄杭承诺：</p> <p>1、本人承诺，本人在担任公司的董事/监事/高级管理人员期间，每年转让的股票不超过本人直接或间接持有公司股票总数的 25%，离职后半年内不转让本人直接或间接所持有的公司股票。如本人在担任公司董事/监事/高级管理人员的任期届满前离职，在本人就任时确定的任期内和任期届满后六个月内将继续遵守前述限制。</p> <p>2、根据法律法规以及全国中小企业股份转让系统业务规则的规定，出现不得减持股票情形时，本人承诺将不会减持公司股票。</p> <p>（四）满觉枫承诺：</p> <p>1、本次挂牌后，本合伙企业减持本合伙企业直接或间接持有的公司股票将遵守全国中小企业股份转让系统业务规则规定对所持公司股票进行解除转让限制，每批解除转让限制的数量均为公司本次挂牌前本合伙企业直接或间接所持公司股票总数的三分之一，解除转让限制的时间分别为挂牌之日、挂牌期满一年和两年。</p> <p>2、根据法律法规以及全国中小企业股份转让系统业务规则的规定，出现不得减持股票情形时，本合伙企业承诺将不会减持公司股票。</p>
承诺履行情况	正常履行
未能履行承诺的约束措施	<p>本人/本公司违反本承诺减持公司股票的，违反本承诺部分的减持所得归公司所有。如果因未履行上述承诺事项给公司或者其他投资者造成损失的，本人/本公司将向公司或者其他投资者依法承担赔偿责任。</p>

第七节 有关声明

申请挂牌公司控股股东声明

本公司或本人已对公开转让说明书进行了核查，确认不存在虚假记载、误导性陈述或重大遗漏，并对真实性、准确性和完整性承担相应的法律责任。

控股股东（盖章）：浙江舒友控股有限公司



法定代表人（签字）：_____

苏 英

浙江舒友仪器设备股份有限公司



2024 年 5 月 9 日

申请挂牌公司实际控制人声明

本公司或本人已对公开转让说明书进行了核查，确认不存在虚假记载、误导性陈述或重大遗漏，并对真实性、准确性和完整性承担相应的法律责任。

实际控制人（签字）：



苏 英



王 苏


浙江舒友仪器设备股份有限公司



申请挂牌公司全体董事、监事、高级管理人员声明

本公司全体董事、监事、高级管理人员承诺本公开转让说明书不存在虚假记载、误导性陈述或重大遗漏，并对其真实性、准确性和完整性承担相应的法律责任。

全体董事（签字）：




苏 英



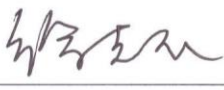
王 苏




孙 洁




郭冬云



徐志民



周亚力



施国敏


全体监事（签字）：



尹作凯




吴加龙



王雪祥

除董事外的全体高级管理人员（签字）：



娄 杭

法定代表人（签字）：



苏 英

浙江舒友仪器设备股份有限公司

2024年5月9日



主办券商声明


本公司已对公开转让说明书进行了核查，确认不存在虚假记载、误导性陈述或重大遗漏，并对真实性、准确性和完整性承担相应的法律责任。

法定代表人或授权代表人（签字）：




冉 云

项目负责人（签字）：



钱 进

项目小组成员（签字）：



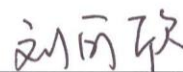
厉晓敏



陈关武



王天佐



刘可欣



律师事务所声明

本机构及经办律师已阅读公开转让说明书，确认公开转让说明书与本机构出具的法律意见书无矛盾之处。本机构及经办律师对申请挂牌公司在公开转让说明书中引用的法律意见书的内容无异议，确认公开转让说明书不致因上述内容而出现虚假记载、误导性陈述或重大遗漏，并对其真实性、准确性和完整性承担相应的法律责任。

经办律师（签字）：



张 声



孔舒蕴

律师事务所负责人（签字）：



章靖忠

浙江天册律师事务所



2024 年 5 月 9 日



审计机构声明

本所及签字注册会计师已阅读《浙江舒友仪器设备股份有限公司公开转让说明书》（以下简称公开转让说明书），确认公开转让说明书与本所出具的《审计报告》（天健审〔2024〕246 号）的内容无矛盾之处。本所及签字注册会计师对浙江舒友仪器设备股份有限公司在公开转让说明书中引用上述报告的内容无异议，确认公开转让说明书不致因上述内容而出现虚假记载、误导性陈述或重大遗漏，并对引用的上述内容的真实性、准确性和完整性承担相应的法律责任。

签字注册会计师：



叶喜撑



陈小辉

天健会计师事务所负责人



李德勇



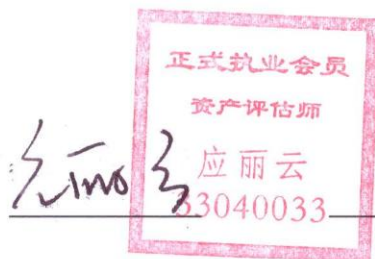
天健会计师事务所（特殊普通合伙）

二〇二四年五月九日

资产评估机构声明

本机构及签字资产评估师已阅读《浙江舒友仪器设备股份有限公司公开转让说明书》(以下简称公开转让说明书), 确认公开转让说明书与本机构出具的《资产评估报告》(坤元评报(2020) 435 号) 的内容无矛盾之处。本机构及签字资产评估师对浙江舒友仪器设备股份有限公司在公开转让说明书中引用上述报告的内容无异议, 确认公开转让说明书不致因上述内容而出现虚假记载、误导性陈述或重大遗漏, 并对引用的上述内容的真实性、准确性和完整性承担相应的法律责任。

签字资产评估师:



应丽云



林蕾

资产评估机构负责人:

A handwritten signature in black ink over a horizontal line.

王传军



第八节 附件

一、主办券商推荐报告

二、财务报表及审计报告

三、法律意见书

四、公司章程

五、全国股转系统同意公开转让的审核文件或中国证监会同意公开转让的注册文件

六、公司设立以来股本演变情况及董事、监事、高级管理人员的确认意见

七、其他与公开转让有关的重要文件