

目 录

一、 审阅报告	第 1 页
二、 财务报表	第 2—7 页
(一) 合并资产负债表	第 2 页
(二) 母公司资产负债表	第 3 页
(三) 合并利润表	第 4 页
(四) 母公司利润表	第 5 页
(五) 合并现金流量表	第 6 页
(六) 母公司现金流量表	第 7 页
三、 财务报表附注	第 8—16 页
四、 附件	第 17—21 页

审 阅 报 告

天健审〔2024〕9108号

杭州持正科技股份有限公司全体股东：

我们审阅了后附的杭州持正科技股份有限公司（以下简称持正科技公司）财务报表，包括2024年3月31日的合并及母公司资产负债表，2024年1-3月的合并及母公司利润表、合并及母公司现金流量表，以及财务报表附注。这些财务报表的编制是持正科技公司管理层的责任，我们的责任是在实施审阅工作的基础上对这些财务报表出具审阅报告。

我们按照《中国注册会计师审阅准则第2101号——财务报表审阅》的规定执行了审阅业务。该准则要求我们计划和实施审阅工作，以对财务报表是否不存在重大错报获取有限保证。审阅主要限于询问持正科技公司有关人员和财务数据实施分析程序，提供的保证程度低于审计。我们没有实施审计，因而不发表审计意见。

根据我们的审阅，我们没有注意到任何事项使我们相信财务报表没有按照企业会计准则的规定编制，未能在所有重大方面公允反映持正科技公司的合并及母公司财务状况、经营成果和现金流量。

天健会计师事务所（特殊普通合伙） 中国注册会计师：

中国·杭州

中国注册会计师：

二〇二四年六月二十一日

合并资产负债表

2024年3月31日

会合01表

编制单位：杭州持正科技股份有限公司

单位：人民币元

资产	期末数	上年年末数	负债和所有者权益 (或股东权益)	注释 号	期末数	上年年末数
流动资产：			流动负债：			
货币资金	63,609,253.69	90,790,714.05	短期借款		45,137,238.89	1,201,339.39
结算备付金			向中央银行借款			
拆出资金			拆入资金			
交易性金融资产	58,757,191.78	23,054,334.30	交易性金融负债			
衍生金融资产			衍生金融负债			
应收票据	4,113,171.53	4,970,331.80	应付票据			
应收账款	132,327,727.77	122,144,620.51	应付账款		50,214,836.65	53,474,767.79
应收款项融资	1,104,052.02	200,000.00	预收款项			
预付款项	16,967,518.85	13,720,282.93	合同负债		15,120,529.14	12,771,314.54
应收保费			卖出回购金融资产款			
应收分保账款			吸收存款及同业存放			
应收分保合同准备金			代理买卖证券款			
其他应收款	1,875,972.18	2,261,321.34	代理承销证券款			
买入返售金融资产			应付职工薪酬		11,029,249.10	20,176,523.84
存货	109,114,078.16	110,137,946.12	应交税费		5,870,326.17	7,630,222.49
合同资产			其他应付款		1,088,006.67	1,627,643.41
持有待售资产			应付手续费及佣金			
一年内到期的非流动资产			应付分保账款			
其他流动资产	15,936,382.17	18,065,205.32	持有待售负债			
流动资产合计	403,805,348.15	385,344,756.37	一年内到期的非流动负债		3,404,050.00	7,856,778.15
			其他流动负债		5,275,322.75	5,598,809.10
			流动负债合计		137,139,559.37	110,337,398.71
			非流动负债：			
非流动资产：			保险合同准备金			
发放贷款和垫款			长期借款		42,750,000.00	68,375,000.00
债权投资			应付债券			
其他债权投资			其中：优先股			
长期应收款			永续债			
长期股权投资	1,542,820.40	2,422,090.49	租赁负债		1,707,669.04	1,687,971.84
其他权益工具投资			长期应付款			
其他非流动金融资产			长期应付职工薪酬			
投资性房地产	12,332,796.90	12,518,426.64	预计负债			
固定资产	204,698,849.41	208,976,171.99	递延收益		781,000.51	835,222.36
在建工程	4,681,627.37	3,033,762.72	递延所得税负债		3,805,979.72	3,785,398.02
生产性生物资产			其他非流动负债			
油气资产			非流动负债合计		49,044,649.27	74,683,592.22
使用权资产	5,491,698.91	6,376,357.62	负债合计		186,184,208.64	185,020,990.93
无形资产	37,333,522.03	37,708,114.54	所有者权益(或股东权益)：			
开发支出			实收资本(或股本)		120,000,000.00	120,000,000.00
商誉			其他权益工具			
长期待摊费用	795,538.29	877,618.83	其中：优先股			
递延所得税资产	2,584,786.42	2,643,125.73	永续债			
其他非流动资产	218,724.56	252,613.19	资本公积		42,676,310.91	42,676,310.91
非流动资产合计	269,680,364.29	274,808,281.75	减：库存股			
资产总计	673,485,712.44	660,153,038.12	其他综合收益		-222,833.84	-104,392.86
			专项储备			
			盈余公积		21,936,587.29	21,936,587.29
			一般风险准备			
			未分配利润		290,164,781.14	278,267,848.83
			归属于母公司所有者权益合计		474,554,845.50	462,776,354.17
			少数股东权益		12,746,658.30	12,355,693.02
			所有者权益合计		487,301,503.80	475,132,047.19
			负债和所有者权益总计		673,485,712.44	660,153,038.12

法定代表人：

主管会计工作的负责人：

会计机构负责人：

母公司资产负债表

2024年3月31日

会企01表

编制单位：杭州钱江科技股份有限公司

单位：人民币元

资产	期末数	上年年末数	负债和所有者权益	期末数	上年年末数
流动资产：			流动负债：		
货币资金	24,138,204.27	56,842,582.38	短期借款	15,103,322.22	100,101.39
交易性金融资产	22,000,000.00		交易性金融负债		
衍生金融资产			衍生金融负债		
应收票据	723,819.15	1,250,187.15	应付票据		
应收账款	52,191,890.53	43,654,858.88	应付账款	20,984,883.40	22,427,853.85
应收款项融资	602,605.30		预收款项		
预付款项	12,409,113.38	3,749,326.68	合同负债	9,436,388.39	6,670,300.05
其他应收款	42,674,779.41	27,673,821.43	应付职工薪酬	3,431,715.54	6,103,210.44
存货	27,114,957.93	27,022,868.67	应交税费	1,605,974.25	2,637,058.63
合同资产			其他应付款	18,602,614.64	18,569,765.00
持有待售资产			持有待售负债		
一年内到期的非流动资产			一年内到期的非流动负债		
其他流动资产		748,010.52	其他流动负债	1,556,424.39	1,340,613.69
流动资产合计	181,855,369.97	160,941,655.71	流动负债合计	70,721,322.83	57,848,903.05
			非流动负债：		
非流动资产：			长期借款		
债权投资			应付债券		
其他债权投资			其中：优先股		
长期应收款			永续债		
长期股权投资	175,792,523.43	175,792,523.43	租赁负债		
其他权益工具投资			长期应付款		
其他非流动金融资产			长期应付职工薪酬		
投资性房地产	5,042,919.54	5,113,185.29	预计负债		
固定资产	47,636,919.00	48,257,921.74	递延收益	760,454.15	811,151.10
在建工程			递延所得税负债	1,434,900.58	1,421,826.34
生产性生物资产			其他非流动负债		
油气资产			非流动负债合计	2,195,354.73	2,232,977.44
使用权资产			负债合计	72,916,677.56	60,081,880.49
无形资产	12,621,469.55	12,798,623.65	所有者权益(或股东权益)：		
开发支出			实收资本(或股本)	120,000,000.00	120,000,000.00
商誉			其他权益工具		
长期待摊费用			其中：优先股		
递延所得税资产	749,629.28	962,700.00	永续债		
其他非流动资产		16,750.00	资本公积	49,585,606.43	49,585,606.43
非流动资产合计	241,843,460.80	242,941,704.11	减：库存股		
资产总计	423,698,830.77	403,883,359.82	其他综合收益		
			专项储备		
			盈余公积	21,936,587.29	21,936,587.29
			未分配利润	159,259,959.49	152,279,285.61
			所有者权益合计	350,782,153.21	343,801,479.33
			负债和所有者权益总计	423,698,830.77	403,883,359.82

法定代表人：

主管会计工作的负责人：

会计机构负责人：

合并利润表

2024年1-3月

会合02表

编制单位：杭州捷正科技股份有限公司

单位：人民币元

项目	注释号	2024年1-3月	2023年1-3月
一、营业总收入		167,625,589.90	162,197,359.48
其中：营业收入	1	167,625,589.90	162,197,359.48
利息收入			
已赚保费			
手续费及佣金收入			
二、营业总成本		155,542,823.53	144,851,050.63
其中：营业成本	1	133,304,179.83	122,229,211.13
利息支出			
手续费及佣金支出			
赔付支出净额			
提取保险责任准备金净额			
保单红利支出			
分保费用			
税金及附加		1,175,337.36	930,078.16
销售费用		5,860,823.14	5,328,686.44
管理费用		7,230,129.79	7,381,369.13
研发费用		7,465,688.76	7,748,630.14
财务费用		506,664.65	1,233,075.63
其中：利息费用		720,868.34	788,777.53
利息收入		58,808.18	50,538.45
加：其他收益		1,751,103.28	116,934.12
投资收益（损失以“-”号填列）		-261,338.00	610,790.73
其中：对联营企业和合营企业的投资收益		-545,886.88	488,324.09
以摊余成本计量的金融资产终止确认收益			
汇兑收益（损失以“-”号填列）			
净敞口套期收益（损失以“-”号填列）			
公允价值变动收益（损失以“-”号填列）		106,829.85	
信用减值损失（损失以“-”号填列）		1,293,738.49	-70,434.95
资产减值损失（损失以“-”号填列）		-740,577.15	-816,304.60
资产处置收益（损失以“-”号填列）			10,919.68
三、营业利润（亏损以“-”号填列）		14,232,522.84	17,198,213.83
加：营业外收入		52,804.31	13,936.43
减：营业外支出		93,712.33	66,865.07
四、利润总额（亏损总额以“-”号填列）		14,191,614.82	17,145,285.19
减：所得税费用		1,903,717.23	2,491,065.18
五、净利润（净亏损以“-”号填列）		12,287,897.59	14,654,220.01
（一）按经营持续性分类：			
1. 持续经营净利润（净亏损以“-”号填列）		12,287,897.59	14,654,220.01
2. 终止经营净利润（净亏损以“-”号填列）			
（二）按所有权归属分类：			
1. 归属于母公司所有者的净利润（净亏损以“-”号填列）		11,896,932.31	13,736,740.45
2. 少数股东损益（净亏损以“-”号填列）		390,965.28	917,479.56
六、其他综合收益的税后净额		-118,440.98	6,139.52
归属于母公司所有者的其他综合收益的税后净额		-118,440.98	6,139.52
（一）不能重分类进损益的其他综合收益			
1. 重新计量设定受益计划变动额			
2. 权益法下不能转损益的其他综合收益			
3. 其他权益工具投资公允价值变动			
4. 企业自身信用风险公允价值变动			
5. 其他			
（二）将重分类进损益的其他综合收益		-118,440.98	6,139.52
1. 权益法下可转损益的其他综合收益			
2. 其他债权投资公允价值变动			
3. 金融资产重分类计入其他综合收益的金额			
4. 其他债权投资信用减值准备			
5. 现金流量套期储备			
6. 外币财务报表折算差额		-118,440.98	6,139.52
7. 其他			
归属于少数股东的其他综合收益的税后净额			
七、综合收益总额		12,169,456.61	14,660,359.53
归属于母公司所有者的综合收益总额		11,778,491.33	13,742,879.97
归属于少数股东的综合收益总额		390,965.28	917,479.56
八、每股收益：			
（一）基本每股收益		0.10	0.11
（二）稀释每股收益		0.10	0.11

法定代表人：

主管会计工作的负责人：

会计机构负责人：

母公司利润表

2024年1-3月


会企02表

编制单位：杭州兴利科技股份有限公司

单位：人民币元

项目	2024年1-3月	2023年1-3月
一、营业收入	68,441,611.39	59,132,914.34
减：营业成本	55,597,241.15	47,536,468.13
税金及附加	367,932.46	376,317.91
销售费用	1,222,100.96	827,839.84
管理费用	3,196,444.34	3,248,588.14
研发费用	2,677,885.66	2,416,696.09
财务费用	-46,693.54	137,103.03
其中：利息费用	4,143.48	48,532.47
利息收入	34,915.28	31,848.08
加：其他收益	893,905.85	83,728.97
投资收益（损失以“-”号填列）	219,049.52	13,732.63
其中：对联营企业和合营企业的投资收益		
以摊余成本计量的金融资产终止确认收益		
净敞口套期收益（损失以“-”号填列）		
公允价值变动收益（损失以“-”号填列）		
信用减值损失（损失以“-”号填列）	1,421,326.39	-503,836.55
资产减值损失（损失以“-”号填列）	-103,839.71	-45,870.00
资产处置收益（损失以“-”号填列）		
二、营业利润（亏损以“-”号填列）	7,857,142.41	4,137,656.25
加：营业外收入	51,804.03	12,900.43
减：营业外支出	200.00	
三、利润总额（亏损总额以“-”号填列）	7,908,746.44	4,150,556.68
减：所得税费用	928,072.56	455,371.78
四、净利润（净亏损以“-”号填列）	6,980,673.88	3,695,184.90
（一）持续经营净利润（净亏损以“-”号填列）	6,980,673.88	3,695,184.90
（二）终止经营净利润（净亏损以“-”号填列）		
五、其他综合收益的税后净额		
（一）不能重分类进损益的其他综合收益		
1.重新计量设定受益计划变动额		
2.权益法下不能转损益的其他综合收益		
3.其他权益工具投资公允价值变动		
4.企业自身信用风险公允价值变动		
5.其他		
（二）将重分类进损益的其他综合收益		
1.权益法下可转损益的其他综合收益		
2.其他债权投资公允价值变动		
3.金融资产重分类计入其他综合收益的金额		
4.其他债权投资信用减值准备		
5.现金流量套期储备		
6.外币财务报表折算差额		
7.其他		
六、综合收益总额	6,980,673.88	3,695,184.90
七、每股收益：		
（一）基本每股收益		
（二）稀释每股收益		

法定代表人：



主管会计工作的负责人：



会计机构负责人：



合并现金流量表

2024年1-3月

会合03表

编制单位：杭州持正科技股份有限公司

单位：人民币元

项目	2024年1-3月	2023年1-3月
一、经营活动产生的现金流量：		
销售商品、提供劳务收到的现金	168,341,418.81	175,113,384.68
客户存款和同业存放款项净增加额		
向中央银行借款净增加额		
向其他金融机构拆入资金净增加额		
收到原保险合同保费取得的现金		
收到再保业务现金净额		
保户储金及投资款净增加额		
收取利息、手续费及佣金的现金		
拆入资金净增加额		
回购业务资金净增加额		
代理买卖证券收到的现金净额		
收到的税费返还	3,007,176.62	3,006,244.19
收到其他与经营活动有关的现金	1,140,238.26	944,131.96
经营活动现金流入小计	172,488,833.69	179,063,760.83
购买商品、接受劳务支付的现金	125,689,214.59	120,591,255.73
客户贷款及垫款净增加额		
存放中央银行和同业款项净增加额		
支付原保险合同赔付款项的现金		
拆出资金净增加额		
支付利息、手续费及佣金的现金		
支付保单红利的现金		
支付给职工以及为职工支付的现金	34,935,049.51	33,139,660.35
支付的各项税费	5,580,646.93	8,834,643.37
支付其他与经营活动有关的现金	9,694,583.21	9,954,583.11
经营活动现金流出小计	175,899,494.24	172,520,142.56
经营活动产生的现金流量净额	-3,410,660.55	6,543,618.27
二、投资活动产生的现金流量：		
收回投资收到的现金	145,200,000.00	87,720,869.09
取得投资收益收到的现金	721,904.46	455,087.33
处置固定资产、无形资产和其他长期资产收回的现金净额		284,236.01
处置子公司及其他营业单位收到的现金净额		
收到其他与投资活动有关的现金	1,500,000.00	
投资活动现金流入小计	147,421,904.46	88,460,192.43
购建固定资产、无形资产和其他长期资产支付的现金	3,527,359.45	2,639,277.54
投资支付的现金	180,900,000.00	99,621,337.95
质押贷款净增加额		
取得子公司及其他营业单位支付的现金净额		
支付其他与投资活动有关的现金		
投资活动现金流出小计	184,427,359.45	102,260,615.49
投资活动产生的现金流量净额	-37,005,454.99	-13,800,423.06
三、筹资活动产生的现金流量：		
吸收投资收到的现金		
其中：子公司吸收少数股东投资收到的现金		
取得借款收到的现金	45,000,000.00	90,250,000.00
收到其他与筹资活动有关的现金		
筹资活动现金流入小计	45,000,000.00	90,250,000.00
偿还债务支付的现金	31,100,000.00	105,550,000.00
分配股利、利润或偿付利息支付的现金	662,528.91	800,316.75
其中：子公司支付给少数股东的股利、利润		
支付其他与筹资活动有关的现金	87,713.26	85,158.50
筹资活动现金流出小计	31,850,242.17	106,435,475.25
筹资活动产生的现金流量净额	13,149,757.83	-16,185,475.25
四、汇率变动对现金及现金等价物的影响	84,897.36	-449,821.90
五、现金及现金等价物净增加额	-27,181,460.35	-23,892,101.94
加：期初现金及现金等价物余额	90,770,714.05	106,172,698.49
六、期末现金及现金等价物余额	63,589,253.70	82,280,596.55

法定代表人：

主管会计工作的负责人：

会计机构负责人：

母公司现金流量表

2024年1-3月


会企03表

编制单位：杭州持正科技股份有限公司

单位：人民币元

项 目	2024年1-3月	2023年1-3月
一、经营活动产生的现金流量：		
销售商品、提供劳务收到的现金	68,816,638.11	63,102,967.62
收到的税费返还	468,332.04	
收到其他与经营活动有关的现金	595,367.81	278,527.72
经营活动现金流入小计	69,880,337.96	63,381,495.34
购买商品、接受劳务支付的现金	63,746,344.82	52,266,640.76
支付给职工以及为职工支付的现金	11,070,416.20	9,006,774.63
支付的各项税费	2,085,325.27	2,136,182.68
支付其他与经营活动有关的现金	4,261,513.18	5,933,823.81
经营活动现金流出小计	81,163,599.47	69,343,421.87
经营活动产生的现金流量净额	-11,283,261.51	-5,961,926.53
二、投资活动产生的现金流量：		
收回投资收到的现金	93,000,000.00	8,000,000.00
取得投资收益收到的现金	219,049.52	13,732.63
处置固定资产、无形资产和其他长期资产收回的现金净额		
处置子公司及其他营业单位收到的现金净额		
收到其他与投资活动有关的现金	1,500,000.00	16,500,000.00
投资活动现金流入小计	94,719,049.52	24,513,732.63
购建固定资产、无形资产和其他长期资产支付的现金	1,181,597.71	902,910.62
投资支付的现金	115,000,000.00	13,400,000.00
取得子公司及其他营业单位支付的现金净额		
支付其他与投资活动有关的现金	15,000,000.00	2,500,000.00
投资活动现金流出小计	131,181,597.71	16,802,910.62
投资活动产生的现金流量净额	-36,462,548.19	7,710,822.01
三、筹资活动产生的现金流量：		
吸收投资收到的现金		
取得借款收到的现金	15,000,000.00	20,000,000.00
收到其他与筹资活动有关的现金		41,410,710.46
筹资活动现金流入小计	15,000,000.00	61,410,710.46
偿还债务支付的现金		39,800,000.00
分配股利、利润或偿付利息支付的现金	922.65	64,254.52
支付其他与筹资活动有关的现金		41,410,710.46
筹资活动现金流出小计	922.65	81,274,964.98
筹资活动产生的现金流量净额	14,999,077.35	-19,864,254.52
四、汇率变动对现金及现金等价物的影响	42,354.24	-104,173.94
五、现金及现金等价物净增加额	-32,704,378.11	-18,219,532.98
加：期初现金及现金等价物余额	56,842,582.38	48,528,943.28
六、期末现金及现金等价物余额	24,138,204.27	30,309,410.30

法定代表人：



主管会计工作的负责人：



会计机构负责人：



杭州持正科技股份有限公司

财务报表附注

2024 年 1-3 月

金额单位：人民币元

一、公司基本情况

杭州持正科技股份有限公司（以下简称公司或本公司）系由杭州顺峰链业有限公司投资组建，于 2011 年 5 月 10 日在杭州市市场监督管理局登记注册，总部位于浙江省杭州市。公司现持有统一社会信用代码为 91330100574359987R 的营业执照，现有注册资本 12,000 万元，股份总数 12,000 万股（每股面值 1 元）。

本公司属链传动行业。主要经营活动为汽车链、摩链及工业链的研发、生产和销售。

二、遵循企业会计准则的声明

本公司所编制的财务报表符合企业会计准则的要求，除本财务报表附注三所述的会计政策事项外，采用的会计政策与上年度财务报表相一致，真实、完整地反映了公司的财务状况、经营成果和现金流量等有关信息。

三、企业会计准则变化引起的会计政策变更

（一）公司自 2024 年 1 月 1 日起执行财政部颁布的《企业会计准则解释第 17 号》“关于流动负债与非流动负债的划分”规定，该项会计政策变更对公司财务报表无影响。

（二）公司自 2024 年 1 月 1 日起执行财政部颁布的《企业会计准则解释第 17 号》“关于供应商融资安排的披露”规定，该项会计政策变更对公司财务报表无影响。

（三）公司自 2024 年 1 月 1 日起执行财政部颁布的《企业会计准则解释第 17 号》“关于售后租回交易的会计处理”规定，该项会计政策变更对公司财务报表无影响。

（四）公司自 2024 年 1 月 1 日起执行财政部颁布的《企业数据资源相关会计处理暂行规定》，并采用未来适用法执行该规定。

四、经营季节性

本公司经营活动不存在明显的季节性和周期性特征。

五、性质特别或者金额异常的合并财务报表项目注释

说明：本财务报表附注的上年年末数指 2023 年 12 月 31 日财务报表数，期末数指 2024 年 3 月 31 日财务报表数，年初至本中期末指 2024 年 1-3 月，上年度年初至上年度可比中期末指 2023 年 1-3 月。

(一) 合并资产负债表项目注释

1. 应收账款

(1) 账龄情况

账 龄	期末账面余额	上年年末账面余额
1 年以内	138,644,469.43	126,603,979.85
1-2 年	684,356.88	2,191,854.35
2-3 年	135,992.66	234,712.37
3 年以上	1,151,460.67	1,171,300.67
合 计	140,616,279.64	130,201,847.24

(2) 坏账准备计提情况

1) 类别明细情况

种 类	期末数				账面价值
	账面余额		坏账准备		
	金额	比例 (%)	金额	计提比例 (%)	
按组合计提坏账准备	140,616,279.64	100.00	8,288,551.87	5.89	132,327,727.77
合 计	140,616,279.64	100.00	8,288,551.87	5.89	132,327,727.77

(续上表)

种 类	上年年末数				账面价值
	账面余额		坏账准备		
	金额	比例 (%)	金额	计提比例 (%)	
按组合计提坏账准备	130,201,847.24	100.00	8,057,226.73	6.19	122,144,620.51
合 计	130,201,847.24	100.00	8,057,226.73	6.19	122,144,620.51

2) 采用账龄组合计提坏账准备的应收账款

账 龄	期末数		
	账面余额	坏账准备	计提比例 (%)

1年以内	138,644,469.43	6,932,223.48	5.00
1-2年	684,356.88	136,871.38	20.00
2-3年	135,992.66	67,996.34	50.00
3年以上	1,151,460.67	1,151,460.67	100.00
小计	140,616,279.64	8,288,551.87	5.89

(3) 坏账准备变动情况

项目	上年年末数	年初至本中期末变动金额				期末数
		计提	收回或转回	核销	其他	
按组合计提坏账准备	8,057,226.73	231,325.14				8,288,551.87
合计	8,057,226.73	231,325.14				8,288,551.87

(4) 应收账款金额前5名情况

期末余额前5名的应收账款为43,632,553.69元,占应收账款期末余额的比例为31.03%,相应计提的应收账款坏账准备为2,181,627.68元。

(二) 合并利润表项目注释

1. 营业收入/营业成本

(1) 明细情况

项目	年初至本中期末	上年度年初至上年度可比中期末
主营业务收入	154,535,008.24	150,554,599.28
其他业务收入	13,090,581.66	11,642,760.20
营业成本	133,304,179.83	122,229,211.13

(2) 公司前5名客户的营业收入情况

客户名称	营业收入	占公司全部营业收入的比例(%)
常州机械设备进出口有限公司	13,779,095.76	8.22
广州德城控股有限公司	6,614,098.65	3.95
PT ASTRA 集团	6,457,953.33	3.85
无锡易斯科国际贸易有限公司及其关联方	4,353,318.71	2.60
广东赛麦工业设备有限公司	4,269,291.87	2.55
小计	35,473,758.32	21.17

六、关联方关系及其交易

(一) 关联方关系

关联方名称	与本公司的关系
杭州顺峰链业有限公司	公司股东、实际控制人姚胜强控制的公司
杭州摩兽出行科技有限公司	杭州顺峰链业有限公司参股的公司
宁波摩兽科技有限公司	杭州摩兽出行科技有限公司控股子公司
杭州雷神摩托车有限公司	杭州顺峰链业有限公司之联营企业
PT FSCM MANUFACTURING INDONESIA	公司子公司速坡力尔链条（杭州）有限公司之少数股东（持股比例 40%）
WEST AFRICA CHAIN MANUFACTURING	联营企业
周杭佳	公司股东
浙江中汇传动件有限公司	公司股东周杭佳间接投资的公司
周振国	公司股东周杭佳之父亲
绍兴市圭盛机械制造有限公司	子公司绍兴持正原总经理赵悦奎参股的公司

(二) 关联方交易情况

1. 销售货物

关联方名称	年初至本中期末		上年度年初至上年度可比中期末	
	金额	定价方式	金额	定价方式
PT FSCM MANUFACTURING INDONESIA	5,944,801.33	协议定价	13,208,833.65	协议定价
WEST AFRICA CHAIN MANUFACTURING	1,993,570.93	协议定价	3,497,028.23	协议定价
宁波摩兽科技有限公司	17,719.62	协议定价	10,959.31	协议定价
杭州雷神摩托车有限公司			4,150.44	协议定价
小 计	7,956,091.88		16,720,971.63	

2. 关联方未结算项目

(1) 应收关联方款项

单位名称	期末数		上年年末数	
	账面余额	坏账准备	账面余额	坏账准备
应收账款				
PT FSCM MANUFACTURING INDONESIA	13,239,172.80	661,958.64	16,078,069.47	803,903.47

WEST AFRICA CHAIN MANUFACTURING	2,310,830.27	115,541.51	3,171,257.15	158,562.86
杭州摩兽出行科技有限公司			9,442.50	472.13
宁波摩兽科技有限公司	53,720.81	2,686.04	33,697.64	1,684.88
杭州雷神摩托车有限公司			71,250.00	3,562.50
绍兴市圭盛机械制造有限公司			56,119.60	2,805.98
小 计	15,603,723.88	780,186.19	19,419,836.36	970,991.82
其他应收款				
浙江中汇传动件有限公司	180,000.00	36,000.00	180,000.00	36,000.00
小 计	180,000.00	36,000.00	180,000.00	36,000.00

(2) 应付关联方款项

单位名称	期末数	上年年末数
其他应付款		
杭州摩兽出行科技有限公司		6,000.00
小 计		6,000.00

3. 关键管理人员报酬

项 目	年初至本中期末	上年度年初至上年度可比中期末
关键管理人员报酬	863,441.69	819,943.07

4. 购买或销售除商品以外的其他资产

关联方	关联交易内容	年初至本中期末	上年度年初至上年度可比中期末
周振国	公司转让车辆给周振国		136,873.04

5. 担保

2023年1-3月，公司为非全资子公司速坡力尔链条（杭州）有限公司期末500,000.00元的银行借款提供担保。

6. 租赁

公司承租情况

出租方名称	租赁资产种类	年初至本中期末	
		简化处理的短期租赁	确认使用权资产的租赁

		和低价值资产租赁的租金费用以及未纳入租赁负债计量的可变租赁付款额	支付的租金（不包括未纳入租赁负债计量的可变租赁付款额）	增加的租赁负债本金金额	确认的利息支出
浙江中汇传动件有限公司	房屋及建筑物				57,746.64

（续上表）

出租方名称	租赁资产种类	上年度年初至上年度可比中期末			
		简化处理的短期租赁和低价值资产租赁的租金费用以及未纳入租赁负债计量的可变租赁付款额	确认使用权资产的租赁		
			支付的租金（不包括未纳入租赁负债计量的可变租赁付款额）	增加的租赁负债本金金额	确认的利息支出
浙江中汇传动件有限公司	房屋及建筑物				94,070.68

七、其他重要事项

（一）利润分配

根据公司 2024 年 3 月 28 日第四届董事会第三次会议和 2024 年 4 月 18 日 2023 年度股东大会决议通过，公司以 2023 年末总股本 12,000 万股为基数，以未分配利润向全体股东每 10 股派发现金股利 3.00 元（含税），合计派发现金股利 36,000,000.00 元。

（二）资产负债表日后事项中的非调整事项

截至本财务报告报出日，公司无需要披露的重要资产负债表日后事项。

（三）或有事项

截至资产负债表日，公司无需要披露的重要或有事项。

（四）承诺事项

截至资产负债表日，公司无需要披露的重要承诺事项。

（五）资产受限情况

截至期末，本公司资产受限情况如下：

资产名称	账面价值	受限原因
货币资金	20,000.00	远期结汇保证金
固定资产	113,501,308.71	抵押借款
无形资产	31,651,894.50	抵押借款

合 计	145,173,203.21	
-----	----------------	--

八、其他补充资料

(一) 非经常性损益

项 目	年初至本中期末
计入当期损益的政府补助，但与公司正常经营业务密切相关、符合国家政策规定、按照确定的标准享有、对公司损益产生持续影响的政府补助除外	120,683.17
除同公司正常经营业务相关的有效套期保值业务外，非金融企业持有金融资产和金融负债产生的公允价值变动损益以及处置金融资产和金融负债产生的损益	106,829.85
委托他人投资或管理资产的损益	284,548.88
除上述各项之外的其他营业外收入和支出	-40,908.02
小 计	471,153.88
减：企业所得税影响数（所得税减少以“-”表示）	74,622.03
少数股东权益影响额（税后）	-1,749.54
归属于母公司所有者的非经常性损益净额	398,281.39

(二) 净资产收益率及每股收益

1. 明细情况

报告期利润	加权平均净资产收益率（%）	每股收益（元/股）	
		基本每股收益	稀释每股收益
归属于公司普通股股东的净利润	2.54	0.10	0.10
扣除非经常性损益后归属于公司普通股股东的净利润	2.45	0.10	0.10

2. 加权平均净资产收益率的计算过程

项 目	序号	年初至本中期末
归属于公司普通股股东的净利润	A	11,896,932.31
非经常性损益	B	398,281.39
扣除非经常性损益后的归属于公司普通股股东的净利润	C=A-B	11,498,650.92
归属于公司普通股股东的期初净资产	D	462,776,354.17
发行新股或债转股等新增的、归属于公司普通股股东的净资产	E	
新增净资产次月起至报告期期末的累计月数	F	
回购或现金分红等减少的、归属于公司普通股股东的净资产	G	
减少净资产次月起至报告期期末的累计月数	H	

其他	权益法核算确认的其他综合收益	I	-118,440.98
	增减净资产次月起至报告期期末的累计月数	J	1.50
报告期月份数		K	3.00
加权平均净资产		$L=D+A/2+E \times F/K-G \times H/K \pm I \times J/K$	468,665,599.84
加权平均净资产收益率		$M=A/L$	2.54%
扣除非经常损益加权平均净资产收益率		$N=C/L$	2.45%

3. 基本每股收益和稀释每股收益的计算过程

(1) 基本每股收益的计算过程

项 目	序号	年初至本中期末
归属于公司普通股股东的净利润	A	11,896,932.31
非经常性损益	B	398,281.39
扣除非经常性损益后的归属于公司普通股股东的净利润	$C=A-B$	11,498,650.92
期初股份总数	D	120,000,000.00
因公积金转增股本或股票股利分配等增加股份数	E	
发行新股或债转股等增加股份数	F	
增加股份次月起至报告期期末的累计月数	G	
因回购等减少股份数	H	
减少股份次月起至报告期期末的累计月数	I	
报告期缩股数	J	
报告期月份数	K	3.00
发行在外的普通股加权平均数	$L=D+E+F \times G/K-H \times I/K-J$	120,000,000.00
基本每股收益	$M=A/L$	0.10
扣除非经常损益基本每股收益	$N=C/L$	0.10

(2) 稀释每股收益的计算过程

稀释每股收益的计算过程与基本每股收益的计算过程相同。

(三) 公司主要财务报表项目的异常情况及原因说明

资产负债表项目	期末数	上年年末数	变动幅度 (%)	变动原因说明
货币资金	63,609,253.69	90,790,714.05	-29.94	利用闲置资金购买理财增加
交易性金融资产	58,757,191.78	23,054,334.30	154.86	利用闲置资金购买理财增加

应收账款	132,327,727.77	122,144,620.51	8.34	销售增长
短期借款	45,137,238.89	1,201,339.39	3,657.24	根据利率市场变动调整借款结构，借款主要产生自子公司湖州持正，湖州持正自2021年投产，目前仍需要一定贷款保证经营资金
应付账款	50,214,836.65	53,474,767.79	-6.10	应付账款周转正常
应付职工薪酬	11,029,249.10	20,176,523.84	-45.34	上年末计提年终奖金本期已发放
长期借款	42,750,000.00	68,375,000.00	-37.48	根据利率市场变动调整借款结构
利润表项目	年初至本中 期末	上年年初至上 年度可比中期末	变动 幅度(%)	变动原因说明
营业收入	167,625,589.90	162,197,359.48	3.35	销量增长
营业成本	133,304,179.83	122,229,211.13	9.06	销量增长
销售费用	5,860,823.14	5,328,686.44	9.99	本期宣传推广、参加展会以及销售人员客户走访活动增加较多，主要系上年同期受社会公共卫生解封不久影响，相关活动在尚在恢复中
财务费用	506,664.65	1,233,075.63	-58.91	外币汇率波动导致汇兑损益金额变动
其他收益	1,751,103.28	116,934.12	1397.51	增值税进项税加计抵减增加
投资收益	-261,338.00	610,790.73	-142.79	权益法核算的被投资单位西非套链本期经营情况不佳
信用减值损失	1,293,738.49	-70,434.95	-1,936.78	长账龄大额保证金收回，冲回坏账准备





从事证券服务业务会计师事务所名单				
序号	会计师事务所名称	统一社会信用代码	执业证书编号	备案公告日期
1	安永华明会计师事务所（特殊普通合伙）	91110000051421390A	11000243	2020/11/02
2	北京国富会计师事务所（特殊普通合伙）	91110108MA007YBQ0G	11010274	2020/11/02
3	北京兴华会计师事务所（特殊普通合伙）	911101020855463270	11000010	2020/11/02
4	毕马威华振会计师事务所（特殊普通合伙）	91110000599649382G	11000241	2020/11/02
5	大华会计师事务所（特殊普通合伙）	91110108590676050Q	11010148	2020/11/02
6	大信会计师事务所（特殊普通合伙）	91110108590611484C	11010141	2020/11/02
7	德勤华永会计师事务所（特殊普通合伙）	9131000005587870XB	31000012	2020/11/02
8	公证天业会计师事务所（特殊普通合伙）	91320200078269333C	32020028	2020/11/02
9	广东正中珠江会计师事务所（特殊普通合伙）	914401010827260072	44010079	2020/11/02
10	广东中讯会计师事务所（特殊普通合伙）	91440101MA9UN3YT81	44010157	2020/11/02
11	和信会计师事务所（特殊普通合伙）	913701000611889323	37010001	2020/11/02
12	华兴会计师事务所（特殊普通合伙）	91350100084343026U	35010001	2020/11/02
13	利安达会计师事务所（特殊普通合伙）	911101050805090096	11000154	2020/11/02
14	立信会计师事务所（特殊普通合伙）	91310101568093764U	31000006	2020/11/02
15	立信中联会计师事务所（特殊普通合伙）	911201160796417077	12010023	2020/11/02
16	鹏盛会计师事务所（特殊普通合伙）	91440300770329160G	47470029	2020/11/02
17	普华永道中天会计师事务所（特殊普通合伙）	913100000609134343	31000007	2020/11/02
18	容诚会计师事务所（特殊普通合伙）	911101020854927874	11010032	2020/11/02
19	瑞华会计师事务所（特殊普通合伙）	9111010856949923XD	11010130	2020/11/02
20	上会会计师事务所（特殊普通合伙）	91310106086242261L	31000008	2020/11/02
21	深圳堂堂会计师事务所（普通合伙）	91440300770332722R	47470034	2020/11/02
22	四川华信（集团）会计师事务所（特殊普通合伙）	91510500083391472Y	51010003	2020/11/02
23	苏亚金诚会计师事务所（特殊普通合伙）	91320000085046285W	32000026	2020/11/02
24	唐山市新正会计师事务所（普通合伙）	911302035795687109	13020011	2020/11/02
25	天衡会计师事务所（特殊普通合伙）	913200000831585821	32000010	2020/11/02
26	天健会计师事务所（特殊普通合伙）	913300005793421213	33000001	2020/11/02
27	天圆全会计师事务所（特殊普通合伙）	911101080896649376	11000374	2020/11/02
28	天职国际会计师事务所（特殊普通合伙）	911101085923425568	11010150	2020/11/02
29	希格玛会计师事务所（特殊普通合伙）	9161013607340169X2	61010047	2020/11/02

http://www.csrc.gov.cn/pub/newsite/kjb/sjypgigba/202011/t20201102_385509.html

仅为天健审（2024）9108号报告后附件之目的而提供文件的复印件，仅用于说明天健会计师事务所（特殊普通合伙）从事证券服务业务的备案工作已完备未经本所书面同意，此文件不得用作任何其他用途，亦不得向第三方传送或披露。

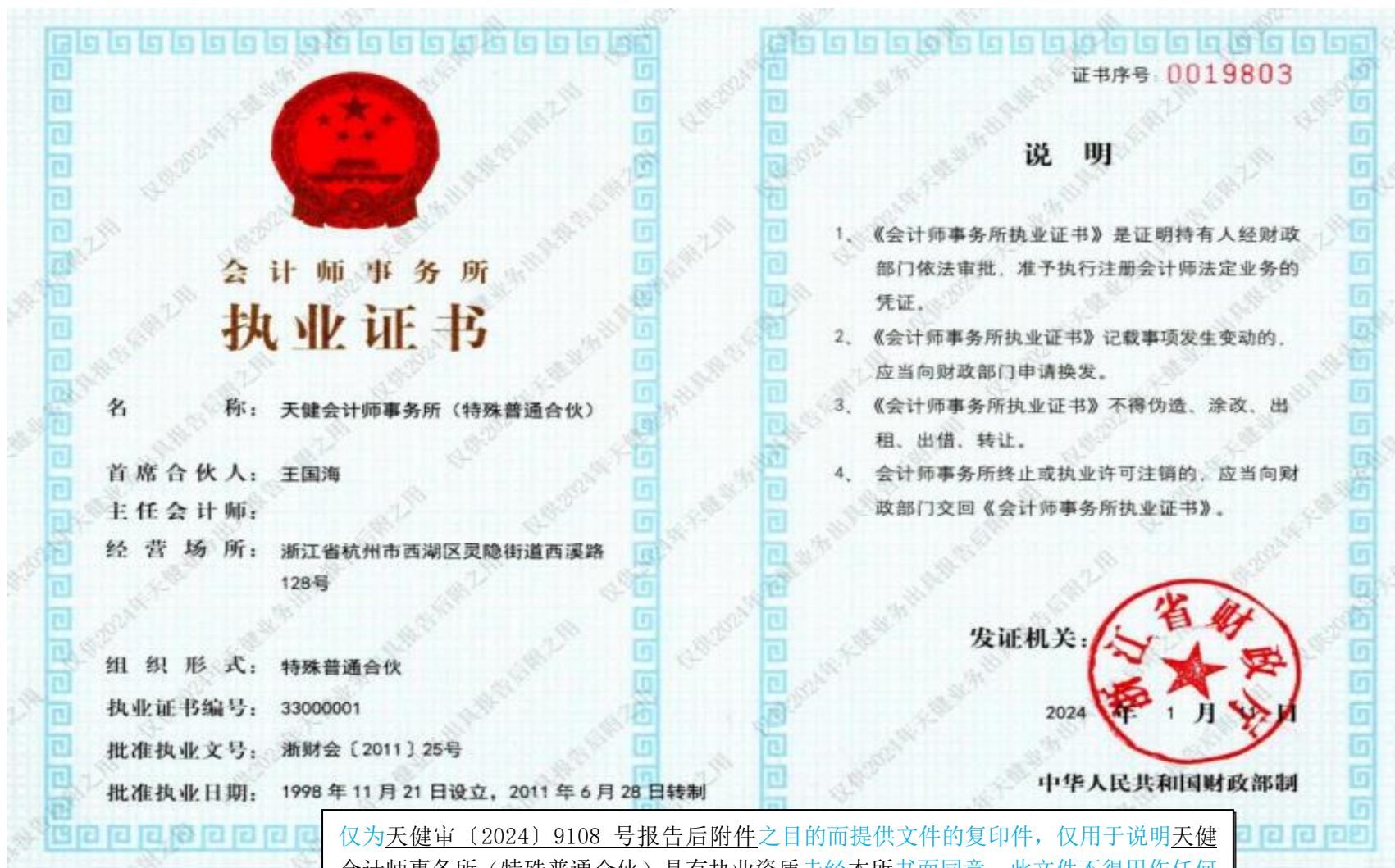


国家企业信用信息公示系统网址: <http://www.gsxt.gov.cn>


市场主体应当于每年1月1日至6月30日通过国家信用信息公示系统报送公示年度报告。

国家市场监督管理总局监制

仅为天健审(2024)9108号报告后附件之目的而提供文件的复印件, 仅用于说明天健会计师事务所(特殊普通合伙)合法经营未经本所书面同意, 此文件不得用作任何其他用途, 亦不得向第三方传送或披露。




仅为天健审(2024)9108号报告后附件之目的而提供文件的复印件, 仅用于说明天健会计师事务所(特殊普通合伙)具有执业资质未经本所书面同意, 此文件不得用作任何其他用途, 亦不得向第三方传送或披露。



仅为天健审（2024）9108 号报告后附件之目的而提供文件的复印件，仅用于说明叶喜撑是中国注册会计师。未经本人书面同意，此文件不得用作任何其他用途，亦不得向第三方传送或披露。





仅为天健审〔2024〕9108号报告后附件之目的而提供文件的复印件，仅用于说明张琳是中国注册会计师。未经本人书面同意，此文件不得用作任何其他用途，亦不得向第三方传送或披露。

