

广西百菲乳业股份有限公司
2023 年度审计报告

司农审字[2024]23007210049 号

目 录

审计报告.....	1-3
合并资产负债表.....	1-2
合并利润表.....	3
合并现金流量表.....	4
合并所有者权益变动表	5-6
母公司资产负债表.....	7-8
母公司利润表.....	9
母公司现金流量表.....	10
母公司所有者权益变动表	11-12
财务报表附注	13-97

审计报告

司农审字[2024]23007210049号

广西百菲乳业股份有限公司全体股东：

一、审计意见

我们审计了广西百菲乳业股份有限公司（以下简称“百菲乳业”、“公司”）财务报表，包括2023年12月31日的合并及母公司资产负债表，2023年度的合并及母公司利润表、合并及母公司现金流量表、合并及母公司所有者权益变动表以及相关财务报表附注。

我们认为，后附的财务报表在所有重大方面按照企业会计准则的规定编制，公允反映了百菲乳业2023年12月31日的合并及母公司财务状况以及2023年度的合并及母公司经营成果和现金流量。

二、形成审计意见的基础

我们按照中国注册会计师审计准则的规定执行了审计工作。审计报告的“注册会计师对财务报表审计的责任”部分进一步阐述了我们在这些准则下的责任。按照中国注册会计师职业道德守则，我们独立于百菲乳业，并履行了职业道德方面的其他责任。我们相信，我们获取的审计证据是充分、适当的，为发表审计意见提供了基础。

三、管理层和治理层对财务报表的责任

管理层负责按照企业会计准则的规定编制财务报表，使其实现公允反映，并设计、执行和维护必要的内部控制，以使财务报表不存在由于舞弊或错误导致的重大错报。

在编制财务报表时，管理层负责评估百菲乳业的持续经营能力，披露与持续经营相关的事项（如适用），并运用持续经营假设，除非管理层计划清算百菲乳业、终止运营或别无其他现实的选择。

治理层负责监督百菲乳业的财务报告过程。

四、注册会计师对财务报表审计的责任

我们的目标是对财务报表整体是否不存在由于舞弊或错误导致的重大错报获取合理保证，并出具包含审计意见的审计报告。合理保证是高水平的保证，但并不能保证按照审计准则执行的审计在某一重大错报存在时总能发现。错报可能由于舞弊或错误导致，如果合理预期错报单独或汇总起来可能影响财务报表使用者依据财务报表作出的经济决策，则通常认为错报是重大的。

在按照审计准则执行审计工作的过程中，我们运用职业判断，并保持职业怀疑。同时，我们也执行以下工作：

(1) 识别和评估由于舞弊或错误导致的财务报表重大错报风险，设计和实施审计程序以应对这些风险，并获取充分、适当的审计证据，作为发表审计意见的基础。由于舞弊可能涉及串通、伪造、故意遗漏、虚假陈述或凌驾于内部控制之上，未能发现由于舞弊导致的重大错报的风险高于未能发现由于错误导致的重大错报的风险。

(2) 了解与审计相关的内部控制，以设计恰当的审计程序，但目的并非对内部控制的有效性发表意见。

(3) 评价管理层选用会计政策的恰当性和作出会计估计及相关披露的合理性。

(4) 对管理层使用持续经营假设的恰当性得出结论。同时，根据获取的审计证据，就可能对百菲乳业持续经营能力产生重大疑虑的事项或情况是否存在重大不确定性得出结论。如果我们得出结论认为存在重大不确定性，审计准则要求我们在审计报告中提请报表使用者注意财务报表中的相关披露；如果披露不充分，我们应当发表非无保留意见。我们的结论基于截至审计报告日可获得的信息。然而，未来的事项或情况可能导致百菲乳业不能持续经营。

(5) 评价财务报表的总体列报、结构和内容，并评价财务报表是否公允反映相关交易和事项。

(6) 就百菲乳业中实体或业务活动的财务信息获取充分、适当的审计证据，以对财务报表发表审计意见。我们负责指导、监督和执行集团审计，并对审计意见承担全部责任。

我们与治理层就计划的审计范围、时间安排和重大审计发现等事项进行沟通，包括沟

通我们在审计中识别出的值得关注的内部控制缺陷。

广东司农会计师事务所（特殊普通合伙）



中国注册会计师：张 腾



中国注册会计师：苏小颖



中国 广州

二〇二四年六月二十八日

合并资产负债表

2023年12月31日

编制单位：广西百菲乳业股份有限公司

货币单位：人民币元

项 目	附注五	2023年12月31日	2022年12月31日
流动资产：			
货币资金	1	262,723,473.81	132,679,766.20
结算备付金			
拆出资金			
交易性金融资产			
衍生金融资产			
应收票据			
应收账款	2	16,518,951.33	1,362,560.18
应收款项融资			
预付款项	3	12,638,475.40	42,992,042.34
应收保费			
应收分保账款			
应收分保合同准备金			
其他应收款	4	2,782,225.30	3,029,166.85
其中：应收利息			
应收股利			
买入返售金融资产			
存货	5	65,072,121.98	114,368,923.33
合同资产			
持有待售资产			
一年内到期的非流动资产			
其他流动资产	6	15,517,041.82	19,518,734.13
流动资产合计：		375,252,289.64	313,951,193.03
非流动资产：			
发放贷款和垫款			
债权投资			
其他债权投资			
长期应收款			
长期股权投资			
其他权益工具投资			
其他非流动金融资产			
投资性房地产			
固定资产	7	372,168,076.30	195,190,113.27
在建工程	8	149,049,169.04	138,138,314.34
生产性生物资产	9	12,314,882.29	
油气资产			
使用权资产	10	761,791.05	2,122,473.30
无形资产	11	151,797,126.21	155,593,047.33
开发支出			
商誉			
长期待摊费用			
递延所得税资产	12	1,944,754.38	2,342,156.52
其他非流动资产	13	10,209,326.30	26,905,737.72
非流动资产合计：		698,245,125.57	520,291,842.48
资产总计：		1,073,497,415.21	834,243,035.51

所附注释为财务报表的组成部分

公司的法定代表人：



主管会计工作的负责人：



会计机构负责人：





合并资产负债表(续)

2023年12月31日

编制单位: 广西百菲乳业股份有限公司

货币单位: 人民币元

项目	附注五	2023年12月31日	2022年12月31日
流动负债:			
短期借款	15		10,000,000.00
向中央银行借款			
拆入资金			
交易性金融负债			
衍生金融负债			
应付票据			
应付账款	16	75,616,882.82	38,693,449.26
预收款项			
合同负债	17	25,986,510.10	28,050,047.31
卖出回购金融资产款			
吸收存款及同业存放			
代理买卖证券款			
代理承销证券款			
应付职工薪酬	18	7,565,873.83	5,960,023.71
应交税费	19	3,998,780.96	502,343.06
其他应付款	20	8,621,068.57	6,561,767.09
其中: 应付利息			
应付股利			
应付手续费及佣金			
应付分保账款			
持有待售负债			
一年内到期的非流动负债	21	114,793.03	626,427.53
其他流动负债	22	1,154,149.63	1,816,415.66
流动负债合计:		123,058,058.94	92,210,473.62
非流动负债:			
保险合同准备金			
长期借款			
应付债券			
其中: 优先股			
永续债			
租赁负债	23	652,416.00	1,313,605.66
长期应付款			
长期应付职工薪酬			
预计负债			
递延收益	24	4,598,559.26	4,952,163.30
递延所得税负债	12		193,040.49
其他非流动负债			
非流动负债合计:		5,250,975.26	6,458,809.45
负债合计:		128,309,034.20	98,669,283.07
所有者权益:			
实收资本(或股本)	25	165,502,400.00	35,831,654.00
其他权益工具			
其中: 优先股			
永续债			
资本公积	26	90,935,498.97	217,261,770.09
减: 库存股			
其他综合收益			
专项储备			
盈余公积	27	56,529,103.84	31,904,875.91
一般风险准备			
未分配利润	28	632,221,378.20	450,575,452.44
归属于母公司所有者权益合计		945,188,381.01	735,573,752.44
少数股东权益			
所有者权益合计:		945,188,381.01	735,573,752.44
负债和所有者权益总计:		1,073,497,415.21	834,243,035.51

所附注释为财务报表的组成部分

公司的法定代表人:

吴守印

主管会计工作的负责人:

刘燕

会计机构负责人:

刘燕



合并利润表

2023年度

编制单位：广西百菲乳业股份有限公司

货币单位：人民币元

项目	附注五	2023年度	2022年度
一、营业总收入		1,075,061,290.56	780,804,207.89
其中：营业收入	29	1,075,061,290.56	780,804,207.89
利息收入			
已赚保费			
手续费及佣金收入			
二、营业总成本		843,892,504.67	660,517,123.14
其中：营业成本	29	688,719,331.33	562,127,532.56
利息支出			
手续费及佣金支出			
退保金			
赔付支出净额			
提取保险合同准备金净额			
保单红利支出			
分保费用			
税金及附加	30	6,859,297.44	2,291,694.40
销售费用	31	107,391,418.30	65,347,331.21
管理费用	32	38,323,696.31	27,591,781.26
研发费用	33	5,887,694.67	3,782,363.02
财务费用	34	-3,288,933.38	-623,579.31
其中：利息费用		185,211.11	427,194.43
利息收入		3,526,367.93	1,134,133.96
加：其他收益	35	1,092,224.59	2,118,834.05
投资收益（损失以“-”填列）			
其中：对联营企业和合营企业的投资收益			
以摊余成本计量的金融资产终止确认收益			
汇兑收益（损失以“-”号填列）			
净敞口套期收益（损失以“-”号填列）			
公允价值变动收益（损失以“-”号填列）			
信用减值损失（损失以“-”号填列）	36	-1,308,382.79	30,755.98
资产减值损失（损失以“-”号填列）	37		-1,167,283.65
资产处置收益（损失以“-”号填列）	38	94,080.46	
三、营业利润（亏损以“-”号填列）		231,046,708.15	121,269,391.13
加：营业外收入	39	132,400.00	
减：营业外支出	40	1,850,523.02	4,070,052.67
四、利润总额（亏损总额以“-”号填列）		229,328,585.13	117,199,338.46
减：所得税费用	41	3,032,641.03	1,812,159.26
五、净利润（净亏损以“-”号填列）		226,295,944.10	115,387,179.20
(一)按经营持续性分类		226,295,944.10	115,387,179.20
1.持续经营净利润（净亏损以“-”号填列）		226,295,944.10	115,387,179.20
2.终止经营净利润（净亏损以“-”号填列）			
(二)按所有权归属分类		226,295,944.10	115,387,179.20
1.归属于母公司股东的净利润（净亏损以“-”号填列）		226,295,944.10	115,387,179.20
2.少数股东损益（净亏损以“-”号填列）			
六、其他综合收益的税后净额			
归属母公司所有者的其他综合收益的税后净额			
（一）不能重分类进损益的其他综合收益			
（二）将重分类进损益的其他综合收益			
归属于少数股东的其他综合收益的税后净额			
七、综合收益总额		226,295,944.10	115,387,179.20
归属于母公司所有者的综合收益总额		226,295,944.10	115,387,179.20
归属于少数股东的综合收益总额			
八、每股收益：			
（一）基本每股收益（元/股）		1.37	0.70
（二）稀释每股收益（元/股）		1.37	0.70

所附注释为财务报表的组成部分

公司的法定代表人：

吴守印

主管会计工作的负责人：

叶燕

会计机构负责人：

叶燕

合并现金流量表

2023年度

编制单位：广西菲乳业股份有限公司

货币单位：人民币元

项 目	附注五	2023年度	2022年度
一、经营活动产生的现金流量：			
销售商品、提供劳务收到的现金		1,313,682,062.65	928,002,250.45
客户存款和同业存放款项净增加额			
向中央银行借款净增加额			
向其他金融机构拆入资金净增加额			
收到原保险合同保费取得的现金			
收到再保险业务现金净额			
保户储金及投资款净增加额			
收取利息、手续费及佣金的现金			
拆入资金净增加额			
回购业务资金净增加额			
代理买卖证券收到的现金净额			
收到的税费返还		7,162,525.29	16,154,658.52
收到的其他与经营活动有关的现金	42	13,893,661.67	8,682,936.58
经营活动现金流入小计		1,334,738,249.61	952,839,845.55
购买商品、接受劳务支付的现金		740,974,943.01	655,818,284.59
客户贷款及垫款净增加额			
存放中央银行和同业款项净增加额			
支付原保险合同赔付款项的现金			
拆出资金净增加额			
支付利息、手续费及佣金的现金			
支付保单红利的现金			
支付给职工以及为职工支付的现金		84,817,290.64	72,597,900.10
支付的各项税费		35,154,790.00	43,222,935.42
支付的其他与经营活动有关的现金	42	90,516,026.34	48,131,892.30
经营活动现金流出小计		951,463,049.99	819,771,012.41
经营活动产生的现金流量净额		383,275,199.62	133,068,833.14
二、投资活动产生的现金流量：			
收回投资所收到的现金			
取得投资收益所收到的现金			
处置固定资产、无形资产和其他长期资产所收回的现金净额		55,200.00	
处置子公司及其他营业单位收到的现金净额			
收到的其他与投资活动有关的现金			
投资活动现金流入小计		55,200.00	
购建固定资产、无形资产和其他长期资产所支付的现金	42	216,070,190.49	115,378,769.01
投资所支付的现金			
质押贷款净增加额			
取得子公司及其他营业单位支付的现金净额			
支付的其他与投资活动有关的现金	42	40,000,000.00	
投资活动现金流出小计		256,070,190.49	115,378,769.01
投资活动产生的现金流量净额		-256,014,990.49	-115,378,769.01
三、筹资活动产生的现金流量：			
吸收投资所收到的现金			
其中：子公司吸收少数股东投资收到的现金			
取得借款所收到的现金			80,000,000.00
发行债券收到的现金			
收到其他与筹资活动有关的现金			
筹资活动现金流入小计			80,000,000.00
偿还债务所支付的现金		10,000,000.00	80,000,000.00
分配股利、利润或偿付利息所支付的现金		20,211,001.52	427,194.43
其中：子公司支付给少数股东的股利、利润			
支付的其他与筹资活动有关的现金	42		672,276.00
筹资活动现金流出小计		30,211,001.52	81,099,470.43
筹资活动产生的现金流量净额		-30,211,001.52	-1,099,470.43
四、汇率变动对现金及现金等价物的影响			
五、现金及现金等价物净增加额			
		97,049,207.61	16,590,593.70
加：期初现金及现金等价物余额		125,674,266.20	109,083,672.50
六、期末现金及现金等价物余额		222,723,473.81	125,674,266.20

所附注释为财务报表的组成部分

公司的法定代表人

主管会计工作的负责人

会计机构负责人

合并所有者权益变动表

货币单位：人民币元

项 目	2023年度										
	归属上市公司所有者权益										
	其他权益工具		资本公积	减：库存股	其他综合收益	专项储备	盈余公积	一般风险准备	未分配利润	小计	少数股东权益
优先股	永续债	其他									
一、上年年末余额	35,831,654.00		217,261,770.09			31,904,875.91		450,575,452.44	735,573,752.44		735,573,752.44
加：会计政策变更											
前期差错更正											
同一控制下企业合并											
其他											
二、本年初余额	35,831,654.00		217,261,770.09			31,904,875.91		450,575,452.44	735,573,752.44		735,573,752.44
三、本期增减变动金额 (减少以“-”号填列)	129,670,746.00		-126,326,271.12			24,624,227.93		181,645,925.76	209,614,628.57		209,614,628.57
(一) 综合收益总额								226,295,944.10	226,295,944.10		226,295,944.10
(二) 所有者投入和减少资本			3,344,474.88						3,344,474.88		3,344,474.88
1. 股东投入的普通股											
2. 其他权益工具持有者投入资本											
3. 股份支付计入所有者权益的金额											
4. 其他			3,344,474.88						3,344,474.88		3,344,474.88
(三) 利润分配											
1. 提取盈余公积						24,624,227.93		-44,650,018.34	-20,025,790.41		-20,025,790.41
2. 提取一般风险准备						24,624,227.93		-24,624,227.93			
3. 对所有者(或股东)的分配											
4. 其他											
(四) 所有者权益内部结转											
1. 资本公积转增资本(或股本)	129,670,746.00		-129,670,746.00								
2. 盈余公积转增资本(或股本)	129,670,746.00		-129,670,746.00								
3. 盈余公积弥补亏损											
4. 设定受益计划变动额结转留存收益											
5. 其他综合收益结转留存收益											
6. 其他											
(五) 专项储备											
1. 本期提取											
2. 本期使用											
(六) 其他											
四、本年年末余额	165,502,400.00		90,935,498.97			56,529,103.84		632,221,378.20	945,188,381.01		945,188,381.01

公司法定代表人： 吴守印

主管会计机构的负责人：

会计机构负责人：







母公司资产负债表

2023年12月31日



编制单位：广西百菲乳业股份有限公司



货币单位：人民币元

项目	附注十七	2023年12月31日	2022年12月31日
流动资产：			
货币资金		202,714,288.38	105,101,268.93
交易性金融资产			
衍生金融资产			
应收票据			
应收账款	1	15,732,339.93	964,577.82
应收款项融资			
预付款项		11,133,659.90	35,129,496.79
其他应收款	2	144,721,889.30	36,457,770.79
其中：应收利息			
应收股利			
存货		46,886,254.24	74,561,325.00
合同资产			
持有待售资产			
一年内到期的非流动资产			
其他流动资产		3,170,567.67	15,317,045.59
流动资产合计：		424,358,999.42	267,531,484.92
非流动资产：			
债权投资			
其他债权投资			
长期应收款			
长期股权投资	3	451,860,000.00	457,760,000.00
其他权益工具投资			
其他非流动金融资产			
投资性房地产			
固定资产		155,520,754.36	50,407,087.58
在建工程		51,952,263.59	64,757,300.08
生产性生物资产			
油气资产			
使用权资产			1,286,936.58
无形资产		29,953,213.96	30,798,254.20
开发支出			
商誉			
长期待摊费用			
递延所得税资产		3,073,504.38	2,614,334.81
其他非流动资产		3,924,653.10	15,827,600.00
非流动资产合计：		696,284,389.39	623,451,513.25
资产总计：		1,120,643,388.81	890,982,998.17

所附注释为财务报表的组成部分

公司的法定代表人：


主管会计工作的负责人：


会计机构负责人：




母公司资产负债表(续)

2023年12月31日

编制单位: 广西百菲乳业股份有限公司

货币单位: 人民币元

项目	附注十七	2023年12月31日	2022年12月31日
流动负债:			
短期借款			10,000,000.00
交易性金融负债			
衍生金融负债			
应付票据			
应付账款		60,024,662.10	22,784,972.29
预收款项			
合同负债			
应付职工薪酬		15,125,184.81	19,217,789.28
应交税费		5,025,414.08	4,430,248.30
其他应付款		1,307,527.66	103,494.90
其中: 应付利息		6,323,946.04	29,169,045.13
应付股利			
持有待售负债			
一年内到期的非流动负债			578,617.96
其他流动负债		790,172.28	1,039,512.34
流动负债合计:		88,596,906.97	87,323,680.20
非流动负债:			
长期借款			
应付债券			
其中: 优先股			
永续债			
租赁负债			627,155.41
长期应付款			
长期应付职工薪酬			
预计负债			
递延收益		4,598,559.26	4,952,163.30
递延所得税负债			193,040.49
其他非流动负债			
非流动负债合计:		4,598,559.26	5,772,359.20
负债合计:		93,195,466.23	93,096,039.40
所有者权益:			
实收资本		165,502,400.00	35,831,654.00
其他权益工具			
其中: 优先股			
永续债			
资本公积		90,935,498.97	217,261,770.09
减: 库存股			
其他综合收益			
专项储备			
盈余公积		56,529,103.84	31,904,875.91
一般风险准备			
未分配利润		714,480,919.77	512,888,658.77
所有者权益合计:		1,027,447,922.58	797,886,958.77
负债和所有者权益总计:		1,120,643,388.81	890,982,998.17

所附注释为财务报表的组成部分

公司的法定代表人:




主管会计工作的负责人:




会计机构负责人:






母公司利润表



2023年度



编制单位：广西百菲乳业股份有限公司

货币单位：人民币元

项目	附注十七	2023年度	2022年度
一、营业收入	4	1,041,582,952.48	766,292,074.91
减：营业成本	4	663,108,343.55	531,948,059.61
税金及附加		4,606,649.78	1,924,892.24
销售费用		92,034,521.92	59,886,845.73
管理费用		24,780,842.20	17,714,268.04
研发费用		4,090,677.23	2,088,748.60
财务费用		-2,018,436.34	-494,522.71
其中：利息费用		185,211.11	320,388.87
利息收入		2,220,374.52	856,571.03
加：其他收益		1,004,767.41	1,594,423.16
投资收益（损失以“-”填列）	5	-240,182.28	
其中：对联营企业和合营企业的投资收益			
以摊余成本计量的金融资产终止确认收益（损失以“-”号填列）			
净敞口套期收益（损失以“-”号填列）			
公允价值变动收益（损失以“-”号填列）			
信用减值损失（损失以“-”号填列）		-6,661,429.69	-1,362,601.09
资产减值损失（损失以“-”号填列）			
资产处置收益（损失以“-”号填列）		71,380.46	
二、营业利润		249,154,890.04	153,455,605.47
加：营业外收入			
减：营业外支出		736,541.38	2,527,800.99
三、利润总额		248,418,348.66	150,927,804.48
减：所得税费用		2,176,069.32	1,583,152.77
四、净利润		246,242,279.34	149,344,651.71
（一）持续经营净利润（净亏损以“-”号填列）		246,242,279.34	149,344,651.71
（二）终止经营净利润（净亏损以“-”号填列）			
五、其他综合收益的税后净额			
（一）不能重分类进损益的其他综合收益			
（二）将重分类进损益的其他综合收益			
六、综合收益总额		246,242,279.34	149,344,651.71
七、每股收益：			

公司的法定代表人  

主管会计工作的负责人：  

会计机构负责人：  



母 公 司 现 金 流 量 表



2023年度

编制单位：广西百菲乳业股份有限公司

货币单位：人民币元

项 目	附注五	2023年度	2022年度
一、经营活动产生的现金流量：			
销售商品、提供劳务收到的现金		1,123,711,599.32	825,599,694.38
收到的税费返还		6,923,154.26	
收到的其他与经营活动有关的现金		4,183,379.68	7,299,607.49
经营活动现金流入小计		1,134,818,133.26	832,899,301.87
购买商品、接受劳务支付的现金		601,767,837.45	582,531,422.46
支付给职工以及为职工支付的现金		67,293,661.24	57,060,536.86
支付的各项税费		29,002,570.07	36,801,237.78
支付的其他与经营活动有关的现金		77,824,153.74	44,297,654.14
经营活动现金流出小计		775,888,222.50	720,690,851.24
经营活动产生的现金流量净额		358,929,910.76	112,208,450.63
二、投资活动产生的现金流量：			
收回投资所收到的现金		19,759,817.72	
取得投资收益所收到的现金			
处置固定资产、无形资产和其他长期资产所收回的现金净额		32,500.00	
处置子公司及其他营业单位收到的现金净额			
收到的其他与投资活动有关的现金			
投资活动现金流入小计		19,792,317.72	
购建固定资产、无形资产和其他长期资产所支付的现金		98,588,646.39	84,534,563.10
投资所支付的现金		14,100,000.00	20,000,000.00
取得子公司及其他营业单位支付的现金净额			
支付的其他与投资活动有关的现金		40000000.00	
投资活动现金流出小计		152,688,646.39	104,534,563.10
投资活动产生的现金流量净额		-132,896,328.67	-104,534,563.10
三、筹资活动产生的现金流量：			
吸收投资所收到的现金			
取得借款所收到的现金			10,000,000.00
发行债券收到的现金			
收到其他与筹资活动有关的现金			
筹资活动现金流入小计			10,000,000.00
偿还债务所支付的现金		10,000,000.00	10,000,000.00
分配股利、利润或偿付利息所支付的现金		20,211,001.52	320,388.87
支付的其他与筹资活动有关的现金		138,209,561.12	7,126,474.98
筹资活动现金流出小计		168,420,562.64	17,446,863.85
筹资活动产生的现金流量净额		-168,420,562.64	-7,446,863.85
四、汇率变动对现金及现金等价物的影响			
五、现金及现金等价物净增加额		57,613,019.45	227,023.68
加：期初现金及现金等价物余额		105,101,268.93	104,874,245.25
六、期末现金及现金等价物余额		162,714,288.38	105,101,268.93

公司的法定代表人

主管会计工作的负责人：




会计机构负责人：




母公司所有者权益变动表

编制单位：广西百菲乳业股份有限公司

货币单位：人民币元

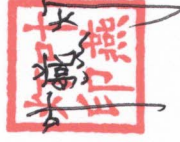
项目	2023年度				资本公积	减：库存股	其他综合收益	专项储备	盈余公积	一般风险准备	未分配利润	所有者权益合计
	其他权益工具		实收资本（或股本）	其他								
	优先股	永续债										
一、上年年末余额		35,831,654.00		217,261,770.09				31,904,875.91			512,888,658.77	797,886,958.77
加：会计政策变更												
前期差错更正												
其他												
二、本年初余额		35,831,654.00		217,261,770.09				31,904,875.91			512,888,658.77	797,886,958.77
三、本期增减变动金额（减少以“-”号填列）		129,670,746.00		-126,326,271.12				246,242,279.93			201,592,261.00	229,560,963.81
（一）综合收益总额												
（二）所有者投入和减少资本												
1. 股东投入的普通股												
2. 其他权益工具持有者投入资本												
3. 股份支付计入所有者权益的金额												
4. 其他				3,344,474.88								3,344,474.88
（三）利润分配												
1. 提取盈余公积								24,624,227.93			-44,650,018.34	-20,025,790.41
2. 提取一般风险准备								24,624,227.93			-24,624,227.93	
2. 对所有者（或股东）的分配												
3. 其他												
（四）所有者权益内部结转												
1. 资本公积转增资本（或股本）		129,670,746.00		-129,670,746.00								
2. 盈余公积转增资本（或股本）		129,670,746.00		-129,670,746.00								
3. 盈余公积弥补亏损												
4. 设定受益计划变动额结转留存收益												
5. 其他综合收益结转留存收益												
6. 其他												
（五）专项储备												
1. 本期提取												
2. 本期使用												
（六）其他												
四、本年年末余额		165,502,400.00		90,935,498.97				56,529,103.84			714,480,919.77	1,027,447,922.58

公司法定代表人： 吴军

主管会计机构的负责人：



会计机构负责人：



母公司所有者权益变动表(续)

编制单位: 广西百菲乳业股份有限公司

项目	2022年度						所有者权益合计			
	实收资本(或股本)		资本公积	减: 库存股	其他综合收益	专项储备		盈余公积	一般风险准备	未分配利润
	优先股	永续债								
一、上年年末余额	35,831,654.00		213,924,721.19				31,904,875.91		363,544,007.06	645,205,258.16
加: 会计政策变更	0.00									
前期差错更正										
其他										
二、本年初余额	35,831,654.00		213,924,721.19				31,904,875.91		363,544,007.06	645,205,258.16
三、本期增减变动金额(减少以“-”号填列)			3,337,048.90						149,344,651.71	152,681,700.61
(一) 综合收益总额										
(二) 所有者投入和减少资本										
1. 股东投入的普通股										
2. 其他权益工具持有者投入资本										
3. 股份支付计入所有者权益的金额										
4. 其他										
(三) 利润分配										
1. 提取盈余公积										
2. 提取一般风险准备										
2. 对所有者(或股东)的分配										
3. 其他										
(四) 所有者权益内部结转										
1. 资本公积转增资本(或股本)										
2. 盈余公积转增资本(或股本)										
3. 盈余公积弥补亏损										
4. 设定受益计划变动额结转留存收益										
5. 其他综合收益结转留存收益										
6. 其他										
(五) 专项储备										
1. 本期提取										
2. 本期使用										
(六) 其他										
四、本年年末余额	35,831,654.00		217,261,770.09				31,904,875.91		512,888,658.77	797,886,958.77

货币单位: 人民币元

公司法定代表人:  

主管会计机构的负责人:



会计机构负责人:



一、公司的基本情况

1、历史沿革

广西百菲乳业股份有限公司（以下简称“百菲乳业”、“公司”或“本公司”），是由广西百菲乳业有限公司于 2019 年 12 月整体变更设立的股份有限公司。经历次变更，截至 2023 年 12 月 31 日止，公司注册资本为人民币 165,502,400.00 元，实收资本为人民币 165,502,400.00 元。

2、公司注册地址及总部办公地址

灵山县三海街道十里工业园。

3、公司主要经营活动

主要从事乳制品生产等业务

4、财务报告的批准报出者和财务报告的批准报出日

本财务报告业经公司董事会于 2024 年 6 月 28 日批准对外报出。

二、财务报表的编制基础

1、编制基础

本公司以持续经营为基础，根据实际发生的交易和事项按照企业会计准则及其应用指南和准则解释的规定进行确认和计量，在此基础上编制财务报表。此外，公司还按照中国证监会《公开发行证券的公司信息披露编报规则第15号——财务报告的一般规定（2023年修订）》披露有关财务信息。

2、持续经营

公司自本报告期末起至少12个月内具备持续经营能力，无影响持续经营能力的重大事项。

三、重要会计政策及会计估计

具体会计政策和会计估计提示：

公司根据实际生产经营特点针对应收款项坏账准备计提、固定资产折旧、无形资产摊销、生产生物资产摊销、长期待摊费用摊销、收入确认等交易或事项制定了具体会计政策和会计估计，详见本附注三各项描述。

1、遵循企业会计准则的声明

公司承诺编制的报告期各财务报表符合《企业会计准则》的要求，真实、完整地反映了本公司报告期间的财务状况、经营成果和现金流量等有关信息。

2、会计期间

公司会计年度自公历1月1日起至12月31日止。

3、营业周期

公司以12个月作为一个营业周期。

4、记账本位币

公司以人民币作为记账本位币。

5、重要性标准确定方法和选择依据

项 目	重要性标准
重要的在建工程	单项在建工程金额超过 1000 万元人民币
账龄超过 1 年或逾期的重要应付账款	单项应付账款金额超过 500 万元人民币
账龄超过 1 年的重要合同负债	单项合同负债金额超过 500 万元人民币
账龄超过 1 年的重要其他应付款	单项其他应付款金额超过 500 万元人民币
重要投资活动有关的现金	单项投资活动的投资金额达到本集团净资产总额 1% 以上

6、同一控制下和非同一控制下企业合并的会计处理方法

(1) 同一控制下的企业合并

本公司在企业合并中取得的资产和负债，按照合并日被合并方资产、负债（包括最终控制方收购被合并方而形成的商誉）在最终控制方合并财务报表中的账面价值计量。在合并中取得的净资产账面价值与支付的合并对价账面价值（或发行股份面值总额）的差额，调整资本公积中的股本溢价，资本公积中的股本溢价不足冲减的，调整留存收益。

(2) 非同一控制下的企业合并

本公司合并成本为在购买日作为企业合并对价付出的资产、发生或承担的负债的公允价值，公允

价值与其账面价值的差额，计入当期损益。本公司对合并成本大于合并中取得的被购买方可辨认净资产公允价值份额的差额，确认为商誉；合并成本小于合并中取得的被购买方可辨认净资产公允价值份额的差额，对合并中取得的资产、负债的公允价值及合并成本的计量进行复核，复核结果表明所确定的各项可辨认资产和负债的公允价值及合并成本是恰当的，则将企业合并成本低于取得的被购买方可辨认净资产公允价值份额之间的差额，计入合并当期的营业外收入。

（3）企业合并中相关费用的处理

为企业合并发生的审计、法律服务、评估咨询等中介费用及其他相关管理费用，于发生时计入当期损益；作为合并对价发行的权益性证券或债务性证券的交易费用，计入权益性证券或债务性证券的初始确认金额。

7、控制的判断标准和合并财务报表的编制方法

（1）控制的判断标准

控制，是指投资方拥有对被投资方的权力，通过参与被投资方的相关活动而享有可变回报，并且有能力运用对被投资方的权力影响其回报金额。本公司在综合考虑所有相关事实和情况的基础上对是否控制被投资方进行判断。一旦相关事实和情况的变化导致对控制定义所涉及的相关要素发生变化的，本公司进行重新评估。

合并财务报表的合并范围以控制为基础予以确定，不仅包括根据表决权（或类似权利）本身或者结合其他安排确定的子公司，也包括基于一项或多项合同安排决定的结构化主体。在判断是否将结构化主体纳入合并范围时，本公司综合所有事实和情况，包括评估结构化主体设立目的和设计、识别可变回报的类型、通过参与其相关活动是否承担了部分或全部的回报可变性等的基础上评估是否控制该结构化主体。

（2）合并财务报表的编制方法

合并财务报表以公司和其子公司的财务报表为基础，根据其他有关资料，编制合并财务报表。

公司统一子公司所采用的会计政策及会计期间，使子公司采用的会计政策、会计期间与公司保持一致。在编制合并财务报表时，遵循重要性原则，抵销母公司与子公司、子公司与子公司之间的内部往来、内部交易及权益性投资项目。

子公司少数股东应占的权益和损益分别在合并资产负债表中所有者权益项目下和合并利润表中

净利润项目下单独列示。子公司少数股东分担的当期亏损超过了少数股东在该子公司期初所有者权益中所享有份额而形成的余额，冲减少数股东权益。

①增加子公司以及业务

A.一般处理方法

在报告期内因同一控制下企业合并增加的子公司以及业务，编制合并资产负债表时，调整合并资产负债表的期初数；编制利润表时，将该子公司以及业务合并当期期初至报告期末的收入、费用、利润纳入合并利润表；合并现金流量表时，将该子公司以及业务合并当期期初至报告期末的现金流量纳入合并现金流量表；同时应当对比较报表的相关项目进行调整，视同合并后的报告主体自最终控制方开始控制时点起一直存在。

在报告期内因非同一控制下企业合并或其他方式增加的子公司以及业务，编制合并资产负债表时，不调整合并资产负债表的期初数。编制利润表时，将该子公司以及业务购买日至报告期末的收入、费用、利润纳入合并利润表。编制现金流表时，将该子公司以及业务购买日至报告期末的现金流量纳入合并现金流量表。

B.分步购买股权至取得控制权

通过多次交易分步实现非同一控制下企业合并的，分别是否属于“一揽子交易”进行处理：属于“一揽子交易”的，将各项交易作为一项取得控制权的交易进行会计处理。不属于“一揽子交易”的，在购买日作为取得控制权的交易进行会计处理，在合并财务报表中，对于购买日之前持有的被购买方的股权，应当按照该股权在购买日的公允价值进行重新计量，公允价值与其账面价值的差额计入当期投资收益。购买日前持有的被购买方的股权涉及权益法核算下的其他综合收益、其他股东权益变动的，与其相关的其他综合收益、其他股东权益变动采用与被购买方直接处置相关资产或负债相同的基础进行会计处理。

②处置子公司以及业务

A.一般处理方法

在报告期内，本公司处置子公司以及业务，则该子公司以及业务期初至处置日的收入、费用、利润纳入合并利润表；该子公司以及业务期初至处置日的现金流量纳入合并现金流量表。

公司因处置部分股权投资等原因丧失了对原有子公司控制权的，在合并财务报表中，对于剩余股权，按照其在丧失控制权日的公允价值进行重新计量。处置股权取得的对价和剩余股权公允价值之和，减去按原持股比例计算应享有原有子公司自购买日或合并日开始持续计算的净资产的份额之间的差

额，计入丧失控制权当期的投资收益，同时冲减商誉。与原有子公司股权投资相关的其他综合收益，在丧失控制权时采用与子公司直接处置相关资产或负债相同的基础进行会计处理，因原有子公司相关的除净损益、其他综合收益和利润分配以外的其他股东权益变动而确认的股东权益，在丧失控制权时转为当期损益。

B.分步处置股权至丧失控制权

企业通过多次交易分步处置对子公司股权投资直至丧失控制权的，如果处置对子公司股权投资直至丧失控制权的各项交易属于一揽子交易的，应当将各项交易作为一项处置子公司并丧失控制权的交易进行会计处理；在丧失控制权之前每一次处置价款与处置投资对应的享有该子公司净资产份额的差额，在合并财务报表中确认为其他综合收益，在丧失控制权时一并转入丧失控制权当期的损益。

处置对子公司股权投资直至丧失控制权的各项交易不属于一揽子交易的，将各项交易作为独立的交易进行会计处理。

处置对子公司股权投资的各项交易的条款、条件以及经济影响符合下列一种或多种情况，通常表明应将多次交易事项作为一揽子交易进行会计处理：

- (A) 这些交易是同时或者在考虑了彼此影响的情况下订立的；
- (B) 这些交易整体才能达成一项完整的商业结果；
- (C) 一项交易的发生取决于其他至少一项交易的发生；
- (D) 一项交易单独考虑时是不经济的，但是和其他交易一并考虑时是经济的。

③购买子公司少数股权

本公司因购买少数股权新取得的长期股权投资与按照新增持股比例计算应享有子公司自购买日（或合并日）开始持续计算的可辨认净资产份额之间的差额，调整合并资产负债表中的资本公积中的股本溢价，资本公积中的股本溢价不足冲减的，调整留存收益。

④不丧失控制权的情况下部分处置对子公司的股权投资

在不丧失控制权的情况下因部分处置对子公司的长期股权投资而取得的处置价款与处置长期股权投资相对应享有子公司自购买日或合并日开始持续计算的净资产份额之间的差额，调整合并资产负债表中的资本公积中的股本溢价，资本公积中的股本溢价不足冲减的，调整留存收益。

8、合营安排分类及共同经营会计处理方法

合营安排是指一项由两个或两个以上的参与方共同控制的安排，分为共同经营和合营企业。

当公司为共同经营的合营方时，确认与共同经营利益份额相关的下列项目：

- ①确认单独所持有的资产，以及按持有份额确认共同持有的资产；
- ②确认单独所承担的负债，以及按持有份额确认共同承担的负债；
- ③确认出售公司享有的共同经营产出份额所产生的收入；
- ④按公司持有份额确认共同经营因出售资产所产生的收入；
- ⑤确认单独所发生的费用，以及按公司持有份额确认共同经营发生的费用。

当公司为合营企业的合营方时，将对合营企业的投资确认为长期股权投资，并按照本财务报表附注长期股权投资所述方法进行核算。

9、现金及现金等价物的确定标准

现金指企业库存现金及可以随时用于支付的存款。现金等价物是指企业持有的期限短（一般指从购买日起三个月内到期）、流动性强、易于转换为已知金额现金、价值变动风险很小的投资。

10、外币业务

（1）外币业务

对发生的非本位币经济业务，本公司按交易发生日的即期汇率折算为记账本位币金额。资产负债表日，对外币货币性项目，采用资产负债表日即期汇率折算。因资产负债表日即期汇率与初始确认时或者前一资产负债表日即期汇率不同而产生的汇兑差额，除：（1）符合资本化条件的外币专门借款的汇兑差额在资本化期间予以资本化计入相关资产的成本；（2）为了规避外汇风险进行套期的套期工具的汇兑差额按套期会计方法处理；（3）分类为以公允价值计量且其变动计入其他综合收益的货币性项目除摊余成本之外的其他账面余额变动产生的汇兑差额计入其他综合收益外，计入当期损益；对以历史成本计量的外币非货币性项目，仍采用交易发生日的即期汇折算；对以公允价值计量的外币非货币性项目，采用公允价值确定日的即期汇率折算，折算后的记账本位币金额与原记账本位币金额的差额，根据非货币性项目的性质计入当期损益或其他综合收益。

11、金融工具

金融工具，是指形成一方的金融资产并形成其他方的金融负债或权益工具的合同。

（1）金融工具的确认和终止确认

本公司于成为金融工具合同的一方时确认一项金融资产或金融负债。

金融资产满足下列条件之一的，终止确认：

- ①收取该金融资产现金流量的合同权利终止；
- ②该金融资产已转移，且符合下述金融资产转移的终止确认条件。

金融负债的现时义务全部或部分已经解除的，终止确认该金融负债或其一部分。本公司（债务人）与债权人之间签订协议，以承担新金融负债方式替换现存金融负债，且新金融负债与现存金融负债的合同条款实质上不同的，终止确认现存金融负债，并同时确认新金融负债。本公司对原金融负债（或其一部分）的合同条款作出实质性修改的，应当终止原金融负债，同时按照修改后的条款确认一项新的金融负债。

以常规方式买卖金融资产，按交易日进行会计确认和终止确认。

（2）金融资产的分类和计量

本公司在初始确认时根据管理金融资产的业务模式和金融资产的合同现金流量特征，将金融资产分为以下三类：以摊余成本计量的金融资产、以公允价值计量且其变动计入其他综合收益的金融资产、以公允价值计量且其变动计入当期损益的金融资产。

①以摊余成本计量的金融资产

本公司将同时符合下列条件且未被指定为以公允价值计量且其变动计入当期损益的金融资产，分类为以摊余成本计量的金融资产：

- 1) 本公司管理该金融资产的业务模式是以收取合同现金流量为目标；
- 2) 该金融资产的合同条款规定，在特定日期产生的现金流量，仅为对本金和以未偿付本金金额为基础的利息的支付。

初始确认后，对于该类金融资产采用实际利率法以摊余成本计量。以摊余成本计量且不属于任何套期关系的一部分的金融资产所产生的利得或损失，在终止确认、按照实际利率法摊销或确认减值时，计入当期损益。

②以公允价值计量且其变动计入其他综合收益的金融资产

本公司将同时符合下列条件且未被指定为以公允价值计量且其变动计入当期损益的金融资产，分类为以公允价值计量且其变动计入其他综合收益的金融资产：

- 1) 本公司管理该金融资产的业务模式既以收取合同现金流量为目标又以出售该金融资产为目标；

2) 该金融资产的合同条款规定，在特定日期产生的现金流量，仅为对本金和以未偿付本金金额为基础的利息的支付。

初始确认后，对于该类金融资产以公允价值进行后续计量。采用实际利率法计算的利息、减值损失或利得及汇兑损益计入当期损益，其他利得或损失计入其他综合收益。终止确认时，将之前计入其他综合收益的累计利得或损失从其他综合收益中转出，计入当期损益。

③以公允价值计量且其变动计入当期损益的金融资产

除上述以摊余成本计量和以公允价值计量且其变动计入其他综合收益的金融资产外，本公司将其余所有的金融资产分类为以公允价值计量且其变动计入当期损益的金融资产。对于此类金融资产，采用公允价值进行后续计量，所有公允价值变动计入当期损益。

(3) 金融负债的分类和计量

本公司的金融负债于初始确认时分类为：以公允价值计量且其变动计入当期损益的金融负债、以摊余成本计量的金融负债。对于未划分为以公允价值计量且其变动计入当期损益的金融负债的，相关交易费用计入其初始确认金额。

①以公允价值计量且其变动计入当期损益的金融负债

以公允价值计量且其变动计入当期损益的金融负债，包括交易性金融负债和初始确认时指定为以公允价值计量且其变动计入当期损益的金融负债。对于此类金融负债，按照公允价值进行后续计量，公允价值变动形成的利得或损失以及与该等金融负债相关的股利和利息支出计入当期损益。

②以摊余成本计量的金融负债

其他金融负债采用实际利率法，按摊余成本进行后续计量，终止确认或摊销产生的利得或损失计入当期损益。

(4) 金融资产、金融负债的公允价值的确定

存在活跃市场的金融资产或金融负债，以活跃市场的报价确定其公允价值，活跃市场的报价包括易于定期从交易所、经纪商、行业协会、定价服务机构等获得的价格，且代表了在公平交易中实际发生的市场交易的价格；不存在活跃市场的金融资产或金融负债，采用估值技术确定其公允价值。估值技术包括参考熟悉情况并自愿交易的各方最近进行的市场交易中使用的价格、参照实质上相同的其他金融资产或金融负债的当前公允价值、现金流量折现法和期权定价模型等。

(5) 金融资产减值

本公司以预期信用损失为基础，对下列项目进行减值会计处理并确认损失准备：

①以摊余成本计量的金融资产；

②以公允价值计量且其变动计入其他综合收益的应收款项和债权投资；

③《企业会计准则第14号——收入》定义的合同资产；

④租赁应收款；

⑤财务担保合同（以公允价值计量且其变动计入当期损益，金融资产转移不符合终止确认条件或继续涉入被转移金融资产所形成的除外）。

预期信用损失的计量

预期信用损失，是指以发生违约的风险为权重的金融工具信用损失的加权平均值。信用损失，是指本公司按照原实际利率折现的、根据合同应收的所有合同现金流量与预期收取的所有现金流量之间的差额，即全部现金短缺的现值。

本公司考虑有关过去事项、当前状况以及对未来经济状况的预测等合理且有依据的信息，以发生违约的风险为权重，计算合同应收的现金流量与预期能收到的现金流量之间差额的现值的概率加权金额，确认预期信用损失。

本公司对于处于不同阶段的金融工具的预期信用损失分别进行计量。金融工具自初始确认后信用风险未显著增加的，处于第一阶段，本公司按照未来12个月内的预期信用损失计量损失准备；金融工具自初始确认后信用风险已显著增加但尚未发生信用减值的，处于第二阶段，本公司按照该工具整个存续期的预期信用损失计量损失准备；金融工具自初始确认后已经发生信用减值的，处于第三阶段，本公司按照该工具整个存续期的预期信用损失计量损失准备。

对于在资产负债表日具有较低信用风险的金融工具，本公司假设其信用风险自初始确认后并未显著增加，按照未来12个月内的预期信用损失计量损失准备。

整个存续期预期信用损失，是指因金融工具整个预计存续期内所有可能发生的违约事件而导致的预期信用损失。未来12个月内预期信用损失，是指因资产负债表日后12个月内（若金融工具的预计存续期少于12个月，则为预计存续期）可能发生的金融工具违约事件而导致的预期信用损失，是整个存续期预期信用损失的一部分。

在计量预期信用损失时，本公司需考虑的最长期限为企业面临信用风险的最长合同期限（包括考

虑续约选择权)。

本公司对于处于第一阶段和第二阶段、以及较低信用风险的金融工具，按照其未扣除减值准备的账面余额和实际利率计算利息收入。对于处于第三阶段的金融工具，按照其账面余额减已计提减值准备后的摊余成本和实际利率计算利息收入。

对于应收票据、应收账款和合同资产，无论是否存在重大融资成分，本公司始终按照相当于整个存续期内预期信用损失的金额计量其损失准备。

当单项金融资产无法以合理成本评估预期信用损失的信息时，本公司依据信用风险特征对应收票据、应收账款和合同资产划分组合，在组合基础上计算预期信用损失，确定组合的依据如下：

A、应收票据

①应收票据组合1：银行承兑汇票

②应收票据组合2：商业承兑汇票

B、应收账款

①应收账款组合1：合并范围内关联方组合

②应收账款组合2：账龄组合

对于划分为组合的应收票据和合同资产，本公司参考历史信用损失经验，结合当前状况以及对未来经济状况的预测，通过违约风险敞口和整个存续期预期信用损失率，计算预期信用损失。

对于划分为组合的应收账款，本公司参考历史信用损失经验，结合当前状况以及对未来经济状况的预测，编制应收账款账龄与整个存续期预期信用损失率对照表，计算预期信用损失。

C、其他应收款

当单项其他应收款无法以合理成本评估预期信用损失的信息时，本公司依据信用风险特征将其他应收款划分为若干组合，在组合基础上计算预期信用损失，确定组合的依据如下：

①其他应收款组合1：应收押金及其他保证金

②其他应收款组合2：应收往来款及其他

对划分为组合的其他应收款，本公司通过违约风险敞口和未来12个月内或整个存续期预期信用损失率，计算预期信用损失。

债权投资、其他债权投资

对于债权投资和其他债权投资，本公司按照投资的性质，根据交易对手和风险敞口的各种类型，

通过违约风险敞口和未来12个月内或整个存续期预期信用损失率，计算预期信用损失。

信用风险显著增加的评估

本公司通过比较金融工具在资产负债表日发生违约的风险与在初始确认日发生违约的风险，以确定金融工具预计存续期内发生违约风险的相对变化，以评估金融工具的信用风险自初始确认后是否已显著增加。

在确定信用风险自初始确认后是否显著增加时，本公司考虑无须付出不必要的额外成本或努力即可获得的合理且有依据的信息，包括前瞻性信息。本公司考虑的信息包括：

- ①债务人未能按合同到期日支付本金和利息的情况；
- ②已发生的或预期的金融工具的外部或内部信用评级（如有）的严重恶化；
- ③已发生的或预期的债务人经营成果的严重恶化；
- ④现存的或预期的技术、市场、经济或法律环境变化，并将对债务人对本公司的还款能力产生重大不利影响。

根据金融工具的性质，本公司以单项金融工具或金融工具组合为基础评估信用风险是否显著增加。以金融工具组合为基础进行评估时，本公司可基于共同信用风险特征对金融工具进行分类，例如逾期信息和信用风险评级。

如果逾期超过2年，本公司确定金融工具的信用风险已经显著增加。

已发生信用减值的金融资产

本公司在资产负债表日评估以摊余成本计量的金融资产和以公允价值计量且其变动计入其他综合收益的债权投资是否已发生信用减值。当对金融资产预期未来现金流量具有不利影响的一项或多项事件发生时，该金融资产成为已发生信用减值的金融资产。金融资产已发生信用减值的证据包括下列可观察信息：

- ①发行方或债务人发生重大财务困难；
- ②债务人违反合同，如偿付利息或本金违约或逾期等；
- ③本公司出于与债务人财务困难有关的经济或合同考虑，给予债务人在任何其他情况下都不会做出的让步；
- ④债务人很可能破产或进行其他财务重组；
- ⑤发行方或债务人财务困难导致该金融资产的活跃市场消失。

预期信用损失准备的列报

为反映金融工具的信用风险自初始确认后的变化，本公司在每个资产负债表日重新计量预期信用损失，由此形成的损失准备的增加或转回金额，应当作为减值损失或利得计入当期损益。对于以摊余成本计量的金融资产，损失准备抵减该金融资产在资产负债表中列示的账面价值；对于以公允价值计量且其变动计入其他综合收益的债权投资，本公司在其他综合收益中确认其损失准备，不抵减该金融资产的账面价值。

核销

如果本公司不再合理预期金融资产合同现金流量能够全部或部分收回，则直接减记该金融资产的账面余额。这种减记构成相关金融资产的终止确认。这种情况通常发生在本公司确定债务人没有资产或收入来源可产生足够的现金流量以偿还将被减记的金额。但是，按照本公司收回到期款项的程序，被减记的金融资产仍可能受到执行活动的影响。

已减记的金融资产以后又收回的，作为减值损失的转回计入收回当期的损益。

（6）金融资产转移

金融资产转移，是指将金融资产让与或交付给该金融资产发行方以外的另一方(转入方)。

本公司已将金融资产所有权上几乎所有的风险和报酬转移给转入方的，终止确认该金融资产；保留了金融资产所有权上几乎所有的风险和报酬的，不终止确认该金融资产。

本公司既没有转移也没有保留金融资产所有权上几乎所有的风险和报酬的，分别下列情况处理：放弃了对该金融资产控制的，终止确认该金融资产并确认产生的资产和负债；未放弃对该金融资产控制的，按照其继续涉入所转移金融资产的程度确认有关金融资产，并相应确认有关负债。

（7）金融资产和金融负债的抵销

当本公司具有抵销已确认金融资产和金融负债的法定权利，且目前可执行该种法定权利，同时本公司计划以净额结算或同时变现该金融资产和清偿该金融负债时，金融资产和金融负债以相互抵销后的金额在资产负债表内列示。除此以外，金融资产和金融负债在资产负债表内分别列示，不予相互抵销。

12、存货

（1）存货分类：原材料、包装材料、低值易耗品（材料工具）、在产品、产成品（库存商品）、

发出商品、消耗性生物资产等。

(2) 存货的核算：存货按实际成本核算，领用发出按个别计价法计价，低值易耗品采用一次性摊销方法核算。

(3) 存货的盘存制度：采用永续盘存制。

(4) 存货跌价准备的确认和计提：按照单个存货项目以可变现净值低于账面成本差额计提存货跌价准备，并计入当期损益。产成品和用于出售的材料等直接用于出售的，以该存货的估计售价减去估计的销售费用和相关税费后的金额，确定其可变现净值；需要经过加工的材料存货，以所生产的产成品的估计售价减去至完工时估计将要发生的成本、估计的销售费用和相关税费后的金额，确定其可变现净值；同一项存货中一部分有合同价格约定、其他部分不存在合同价格的，则分别确定其可变现净值。计提存货跌价准备后，如果减记存货价值的影响因素已经消失的，减记的金额予以恢复，并在原已计提的存货跌价准备金额内转回，转回的金额计入当期损益。

(5) 低值易耗品的摊销方法:低值易耗品采用一次性摊销方法核算。

(6) 包装物的摊销方法:按实际成本核算，领用发出按加权平均法计价。

13、持有待售资产

(1) 划分为持有待售确认标准

本公司将同时满足下列条件的非流动资产或处置组划分为持有待售类别：

①根据类似交易中出售此类资产或处置组的惯例，在当前状况下即可立即出售；

②出售极可能发生，即本公司已经就一项出售计划作出决议且获得确定的购买承诺，预计出售将在一年内完成。有关规定要求本公司相关权力机构或者监管部门批准后方可出售的，已经获得批准。

(2) 划分为持有待售核算方法

企业初始计量或在资产负债表日重新计量持有待售的非流动资产或处置组时，其账面价值高于公允价值减去出售费用后的净额的，将账面价值减记至公允价值减去出售费用后的净额，减记的金额确认为资产减值损失，计入当期损益，同时计提持有待售资产减值准备。

对于取得日划分为持有待售类别的非流动资产或处置组，在初始计量时比较假定其不划分为持有待售类别情况下的初始计量金额和公允价值减去出售费用后的净额，以两者孰低计量。除企业合并中

取得的非流动资产或处置组外，由非流动资产或处置组以公允价值减去出售费用后的净额作为初始计量金额而产生的差额，计入当期损益。

对于持有待售的处置组确认的资产减值损失金额，先抵减处置组中商誉的账面价值，再根据处置组中划分为持有待售各项非流动资产账面价值所占比重，按比例抵减其账面价值。

后续资产负债表日持有待售的非流动资产、处置组公允价值减去出售费用后的净额增加的，以前减记的金额予以恢复，并在划分为持有待售类别后确认的资产减值损失金额内转回，转回金额计入当期损益。已抵减的商誉账面价值，以及划分为持有待售类别前确认的资产减值损失不得转回。

资产减值损失后续转回金额，应当根据处置组中除商誉外，划分为持有待售的各项非流动资产账面价值所占比重，按比例增加其账面价值。

持有待售的非流动资产或处置组中的非流动资产不计提折旧或摊销，持有待售的处置组中负债的利息和其他费用继续予以确认。

非流动资产或处置组因不再满足持有待售类别的划分条件而不再继续划分为持有待售类别或非流动资产从持有待售的处置组中移除时，按照以下两者孰低计量：①划分为持有待售类别前的账面价值，按照假定不划分为持有待售类别情况下本应确认的折旧、摊销或减值等进行调整后的金额；②可收回金额。

企业终止确认持有待售的非流动资产或处置组时，将尚未确认的利得或损失计入当期损益。

14、长期股权投资

（1）确定对被投资单位具有共同控制、重大影响的依据

共同控制，是指按照相关约定对某项安排所共有的控制，并且该安排的相关活动必须经过分享控制权的参与方一致同意后才能决策。在判断是否存在共同控制时，首先判断所有参与方或参与方组合是否集体控制该安排，其次再判断该安排相关活动的决策是否必须经过这些集体控制该安排的参与方一致同意。如果所有参与方或一组参与方必须一致行动才能决定某项安排的相关活动，则认为所有参与方或一组参与方集体控制该安排。如果存在两个或两个以上的参与方组合能够集体控制某项安排的，不构成共同控制。判断是否存在共同控制时，不考虑享有的保护性权利。

重大影响，是指投资方对被投资单位的财务和经营政策有参与决策的权力，但并不能够控制或者与其他方一起共同控制这些政策的制定。在确定能否对被投资单位施加重大影响时，考虑投资方直接或间接持有被投资单位的表决权股份以及投资方及其他方持有的当期可执行潜在表决权在假定转换

为对被投资方单位的股权后产生的影响，包括被投资单位发行的当期可转换的认股权证、股份期权及可转换公司债券等的影响。直接或通过子公司间接拥有被投资企业20%（含20%）以上但低于50%的表决权股份时，一般认为对被投资单位具有重大影响。除非有明确证据表明该种情况下不能参与被投资单位的生产经营决策，不形成重大影响。

（2）初始投资成本确定

①企业合并形成的长期股权投资

A.同一控制下的企业合并,在合并日按照取得被合并方所有者权益在最终控制方合并财务报表中的账面价值的份额作为长期股权投资的初始投资成本。长期股权投资初始投资成本与支付对价账面价值之间的差额，调整资本公积中的股本溢价；资本公积中的股本溢价不足冲减时，调整留存收益。

B.非同一控制下的企业合并,在购买日按照支付的合并对价的公允价值确定的合并成本作为长期股权投资的初始投资成本。因追加投资等原因能够对非同一控制下的被投资单位实施控制的，按照原持有的股权投资账面价值加上新增投资成本之和作为初始投资成本。

②除企业合并形成的长期股权投资以外，其他方式取得的长期股权投资，按照下列规定确定其初始投资成本：

A.以支付现金取得的长期股权投资，按照实际支付的购买价款作为初始投资成本。初始投资成本包括与取得长期股权投资直接相关的费用、税金及其他必要支出。

B.以发行权益性证券取得的长期股权投资，按照发行权益性证券的公允价值作为初始投资成本。

C.通过非货币性资产交换取得的长期股权投资，如果该项交换具有商业实质且换入资产或换出资产的公允价值能可靠计量，则以换出资产的公允价值（有确凿证据证明换入资产的公允价值更加可靠的除外）和相关税费作为初始投资成本，换出资产的公允价值与账面价值之间的差额计入当期损益；若非货币资产交换不同时具备上述两个条件，则按换出资产的账面价值和相关税费作为初始投资成本。

D.通过债务重组取得的长期股权投资，其初始投资成本以所放弃债权的公允价值和可直接归属于该资产的税金等其他成本确定其入账价值，并将所放弃债权的公允价值与账面价值之间的差额计入当期损益。

（3）后续计量和损益确认方法

①成本法核算：能够对被投资单位实施控制的长期股权投资，采用成本法核算，除非投资符合持

有待售的条件。除取得投资时实际支付的价款或对价中包含的已宣告但尚未发放的现金股利或利润外，公司按照享有被投资单位宣告发放的现金股利或利润确认投资收益。

②权益法核算：

A.长期股权投资的初始投资成本大于投资时应享有被投资单位可辨认净资产公允价值份额的，不调整长期股权投资的初始投资成本；长期股权投资的初始投资成本小于投资时应享有被投资单位可辨认净资产公允价值份额的，其差额应当计入当期损益，同时调整长期股权投资的成本。

B.因追加投资等原因能够对被投资单位施加重大影响或实施共同控制但不构成控制的，按照原持有的股权投资的公允价值加上新增投资成本之和，作为改按权益法核算的初始投资成本。原持有的股权投资分类为其他权益工具投资的，其公允价值与账面价值之间的差额，以及原计入其他综合收益的累计利得或损失应当在改按权益法核算的当期从其他综合收益中转出，计入留存收益。

C.本公司按照应享有或应分担的被投资单位实现的净损益和其他综合收益的份额，分别确认投资收益和其他综合收益，同时调整长期股权投资的账面价值，在确认应享有被投资单位净损益的份额时，以取得投资时被投资单位各项可辨认资产的公允价值为基础，并按照本公司的会计政策及会计期间对被投资单位的净利润进行调整后确认。与被投资单位之间发生的未实现内部交易损益按照享有的比例计算归属于本公司的部分予以抵销，在此基础上确认投资损益。本公司与被投资单位发生的未实现内部交易损失属于资产减值损失的，应全额确认。在确认被投资单位发生的净亏损，以长期股权投资的账面价值以及其他实质上构成对被投资单位净投资的长期权益减记至零为限（公司负有承担额外损失义务的除外），被投资单位以后实现净利润的，公司在收益分享额弥补未确认的亏损分担额后，恢复确认收益分享额。

D.本公司按照被投资单位宣告分派的利润或现金股利计算应享有的部分，相应减少长期股权投资的账面价值；对于被投资单位除净损益、其他综合收益和利润分配以外所有者权益的其他变动，调整长期股权投资的账面价值并计入所有者权益。

③处置长期股权投资

处置长期股权投资，其账面价值与实际取得价款之间的差额，计入当期损益。采用权益法核算的长期股权投资，采用与被投资单位直接处置相关资产或负债相同的基础，按相应比例将原计入其他综合收益的部分转入当期损益。

因处置部分股权投资等原因丧失了对被投资单位的共同控制或重大影响的，处置后的剩余股权在丧失共同控制或重大影响之日改按《企业会计准则第22号——金融工具确认和计量》核算，公允价值

与账面价值之间的差额计入当期损益。原股权投资因采用权益法核算而确认的其他综合收益，在终止采用权益法核算时采用与被投资单位直接处置相关资产或负债相同的基础进行会计处理。原股权投资相关的其他所有者权益变动转入当期损益。

因处置部分权益性投资等原因丧失了对被投资单位的控制的，处置后的剩余股权能够对被投资单位实施共同控制或施加重大影响的，改按权益法核算，并对该剩余股权视同自取得时即采用权益法核算进行调整；处置后的剩余股权不能对被投资单位实施共同控制或施加重大影响的，改按《企业会计准则第22号——金融工具确认和计量》的有关规定进行会计处理，其在丧失控制之日的公允价值与账面价值间的差额计入当期损益。

15、投资性房地产

投资性房地产是指为赚取租金或资本增值，或两者兼有而持有的房地产：包括已出租的土地使用权、持有并准备增值后转让的土地使用权、已出租的建筑物等。此外，对于本公司持有以备经营出租的空置建筑物，若董事会（或类似机构）作出书面决议，明确表示将其用于经营出租且持有意图短期内不再发生变化的，也作为投资性房地产列报。

本公司对投资性房地产按成本进行初始计量，采用成本模式进行后续计量，按照固定资产或无形资产的会计政策，计提折旧或进行摊销。投资性房地产减值测试方法及减值准备计提方法详见本财务报表附注三、21。

16、固定资产

（1）固定资产的确认条件

本公司固定资产是指使用寿命超过一个会计年度的为生产商品、提供劳务、出租或经营管理而持有的有形资产。固定资产的确认条件：①该固定资产包含的经济利益很可能流入企业；②该固定资产的成本能够可靠计量。

本公司固定资产按照取得时的实际成本进行初始计量。与固定资产有关的后续支出，在与其有关的经济利益很可能流入本公司且其成本能够可靠计量时，计入固定资产成本；不符合固定资产资本化后续支出条件的固定资产日常修理费用，在发生时按照受益对象计入当期损益或计入相关资产的成本。对于被替换的部分，终止确认其账面价值。

（2）各类固定资产的折旧方法：

本公司的固定资产分为：房屋及建筑物、机器设备、运输设备、电子设备。

本公司折旧采用年限平均法计提折旧。固定资产自达到预定可使用状态次月开始计提折旧，终止确认时或划分为持有待售非流动资产时停止计提折旧。对计提了减值准备的固定资产，在未来期间按扣除减值准备后的账面价值及依据尚可使用年限确定折旧额。

按固定资产的类别、估计的经济使用年限和预计的净残值率分别确定的折旧年限和年折旧率如下：

类别	折旧方法	折旧年限(年)	残值率	年折旧率
房屋及建筑物	年限平均法	10-40	5%	2.38%-9.50%
机器设备	年限平均法	5-10	5%	9.50%-19.00%
运输工具	年限平均法	3-5	5%	19.00%-31.67%
电子设备	年限平均法	3-5	5%	19.00%-31.67%

(3) 固定资产的减值测试方法、减值准备计提方法：

参见本财务报表附注三、21。

17、在建工程

(1) 在建工程的类别：公司在建工程包括建筑工程、安装工程、技术改造和大修理工程等。

(2) 在建工程的计量：在建工程按实际成本计价，实际成本由建造该项资产达到预定可使用状态前所发生的必要支出构成，包括所发生的直接建筑、安装成本及所借入款项的实际承担的利息支出、汇兑损益等。

(3) 在建工程结转为固定资产的时点：在建工程按各项工程所发生的实际支出核算，在达到预定可使用状态时转作固定资产。所建造的固定资产已达到预定可使用状态，但尚未办理竣工决算手续的，自达到预定可使用状态之日起，根据工程预算、造价或者工程实际成本等，按估计的价值转入固定资产，并计提固定资产的折旧，待办理了竣工决算手续后再对原估计值进行调整。购建或者生产符合资本化条件的资产而借入的专门借款或占用了一般借款发生的借款利息以及专门借款发生的辅助费用，在所购建或者生产的符合资本化条件的资产达到预定可使用或者可销售状态之前根据其发生额予以资本化。

(4) 在建工程的减值测试方法、减值准备计提方法

参见本财务报表附注三、21。

18、借款费用

(1) 借款费用资本化的确认原则

本公司发生的借款费用，可直接归属于符合资本化条件的资产的购建或者生产的，予以资本化，计入相关资产成本；其他借款费用，在发生时根据其发生额确认为费用，计入当期损益。

借款费用同时满足以下条件时予以资本化：（1）资产支出已经发生，资产支出包括为购建或者生产符合资本化条件的资产而以支付现金、转移非现金资产或者承担带息债务形式发生的支出；（2）借款费用已经发生；（3）为使资产达到预定可使用或者可销售状态所必要的购建或者生产活动已经开始。

(2) 借款费用资本化期间

符合资本化条件的资产在购建或者生产过程中发生非正常中断、且中断时间连续超过3个月的，暂停借款费用的资本化。在中断期间发生的借款费用应当确认为费用，计入当期损益，直至资产的购建或者生产活动重新开始。如果中断是所购建或者生产的符合资本化条件的资产达到预定可使用或者可销售状态必要的程序，借款费用的资本化应当继续进行。

购建或者生产符合资本化条件的资产达到预定可使用或者可销售状态时，借款费用停止资本化。在符合资本化条件的资产达到预定可使用或者可销售状态之后所发生的借款费用，在发生时根据其发生额确认为费用，计入当期损益。

(3) 借款费用资本化率以及资本化金额的计算方法

为购建或者生产符合资本化条件的资产而借入专门借款的，以专门借款当期实际发生的利息费用，减去将尚未动用的借款资金存入银行取得的利息收入或者进行暂时性投资取得的投资收益后的金额，确定为专门借款利息费用的资本化金额，并应当在资本化期间内，将其计入符合资本化条件的资产成本。为购建或者生产符合资本化条件的资产占用了一般借款的，根据累计资产支出超过专门借款部分的资产支出加权平均数乘以所占用一般借款的资本化率，确定资本化金额。资本化率根据一般借款的加权平均利率计算确定。

资本化期间内，外币专门借款本金及利息所产生的汇兑差额全部予以资本化，除外币专门借款之

外的其他外币借款本金及其利息所产生的汇兑差额计入当期损益。

19、生物资产

公司生物资产分为消耗性生物资产和生产性生物资产。

(1) 消耗性生物资产

①消耗性生物资产的计量

消耗性生物资产按照成本进行初始计量。外购消耗性生物资产的成本，包括购买价款、相关税费、运输费、保险费以及可以直接归属于购买该资产的其他支出。自行繁殖或养殖的消耗性生物资产的成本，为该资产在自行繁殖过程中发生的必要支出以及在出售前因养殖而发生的可直接归属于该资产的必要支出。

②消耗性生物资产跌价准备的计提

年度终了对消耗性生物资产进行检查，按照可变现净值低于账面价值的差额，计提跌价准备并计入当期损益。消耗性生物资产减值的影响因素已经消失的，原已计提的跌价准备转回，转回的金额计入当期损益。

③消耗性生物资产收获与处置

收获或出售消耗性生物资产时，按照其账面价值结转成本，结转成本的方法为加权平均法。

(2) 生产性生物资产

①生产性生物资产的计量

生产性生物资产按照成本进行初始计量。外购生产性生物资产的成本，包括购买价款、相关税费、运输费、保险费以及可以直接归属于购买该资产的其他支出。投资者投入生物资产的成本，按照投资合同或协议约定的价值确定，但合同或协议约定价值不公允的除外。自行繁殖的生产性生物资产的成本为该资产在达到预定生产经营目的（成龄）前发生的饲料费、人工费，应分摊的间接费用和符合资本化条件的借款费用等必要支出。

②公司对达到预定生产经营目的的生产性生物资产，采用年限平均法计提折旧。各类生产性生物资产的折旧年限、净残值率及年折旧率如下：

类别	折旧年限（年）	预计残值率	年折旧率
----	---------	-------	------

成年奶牛	5	5%	19.00%
种公牛	5	5%	19.00%

公司于每年年度终了，对生产性生物资产的使用寿命、预计净残值和折旧方法进行复核。

公司于每年年度终了，对生产性生物资产进行检查，有确凿证据表明生产性生物资产可收回金额低于其账面价值的，按照可收回金额低于账面价值的差额计提生产性生物资产减值准备。生产性生物资产减值准备一经计提，以后不再转回。

③生产性生物资产出售、盘亏、死亡或毁损的处置收入扣除其账面价值和相关税费后的差额计入当期损益。生产性生物资产改变用途时，按照改变用途时的账面价值确认转出成本。

20、无形资产

本公司无形资产分为软件、商标权、IP 授权等。

(1) 无形资产的计价方法：

本公司无形资产按照成本进行初始计量。

(2) 使用寿命及其确定依据、估计情况及摊销方法

使用寿命有限的无形资产，其应摊销金额在使用寿命内按直线法摊销，来源于合同性权利或其他法定权利的无形资产，其使用寿命不应超过合同性权利或其他法定权利的期限；合同性权利或其他法定权利在到期时因续约等延续、且有证据表明企业续约不需要付出大额成本的，续约期计入使用寿命。合同或法律没有规定使用寿命的，本公司综合各方面因素判断，以确定无形资产能为企业带来经济利益的期限。按照上述方法仍无法合理确定无形资产带来经济利益期限的，该项无形资产作为使用寿命不确定的无形资产，不作摊销，并于每会计年度内对使用寿命不确定的无形资产的使用寿命进行复核，如有证据表明无形资产的使用寿命是有限的，应当估计其使用寿命，并按使用寿命有限的无形资产核算方法进行处理。

本公司使用寿命有限的无形资产其使用寿命确认依据、估计情况如下：

项 目	预计使用寿命	依据
土地使用权	取得土地使用时权的剩余使用年限	法定使用权
软件使用权	5-10 年	参考能为公司带来经济利益的期限确定使用寿命

经复核，本期末无形资产的使用寿命及摊销方法与以前估计未有不同

(3) 无形资产减值准备的确认标准、计提方法

参见本财务报表附注三、21。

(4) 研发支出的归集范围及相关会计处理方法

本公司将与开展研发活动直接相关的各项费用归集为研发支出，包括直接发生的研发人员工资、直接材料、相关设备折旧费与长期待摊费用、设计费以及其他费用等。

本公司划分研究开发项目研究阶段支出和开发阶段的支出的具体标准如下：

公司将内部研究开发项目区分为研究阶段和开发阶段。研究阶段是指为获取并理解新的科学或技术知识而进行的独创性的有计划调查阶段。开发阶段是指已完成研究阶段，在进行商业性生产或使用前，将研究成果或其他知识应用于某项计划或设计，以生产出新的或具有实质性改进的材料、装置、产品等阶段。

公司根据上述划分研究阶段、开发阶段的标准，归集相应阶段的支出。研究阶段发生的支出应当于发生时计入当期损益；开发阶段的支出，在同时满足下列条件时，确认为无形资产：

①完成该无形资产以使其能够使用或出售在技术上具有可行性。

②具有完成该无形资产并使用或出售的意图。

③无形资产产生未来经济利益的方式，包括能够证明运用该无形资产生产的产品存在市场或无形资产自身存在市场；无形资产将在内部使用时，证明其有用性。

④有足够的技术、财务资源和其他资源支持，以完成该无形资产的开发，并有能力使用或出售该无形资产。

⑤归属于该无形资产开发阶段的支出能够可靠计量。

21、长期资产减值

(1) 长期资产的适用范围

资产减值主要包括长期股权投资、投资性房地产（不含以公允价值模式计量的投资性房地产）、

固定资产、在建工程、工程物资；无形资产（包括资本化的开发支出）、资产组和资产组组合、商誉等。

（2）长期资产的减值测试方法及会计处理方法

在资产负债表日，公司判断长期资产是否存在可能发生减值的迹象，若存在减值迹象的，则进行减值测试。因企业合并所形成的商誉和使用寿命不确定的无形资产，无论是否存在减值迹象，每年均进行减值测试。

公司以单项资产为基础估计其可收回金额；难以对单项资产的可收回金额进行估计的，以该资产所属的资产组为基础确定资产组的可收回金额。资产组的认定，以资产组产生的主要现金流入是否独立于其他资产或者资产组的现金流入为依据。可收回金额根据资产的公允价值减去处置费用后的净额与资产预计未来现金流量的现值两者之间较高者确定。可收回金额的计量结果表明，资产的可收回金额低于其账面价值的，将资产的账面价值减记至可收回金额，减记的金额确认为资产减值损失，计入当期损益，同时计提相应的资产减值准备。资产减值损失确认后，减值资产的折旧或者摊销费用在未来期间作相应调整，以使该资产在剩余使用寿命内，系统地分摊调整后的资产账面价值（扣除预计净残值）。

对于因合并形成的商誉的账面价值，自购买日起按照合理的方法分摊至相关的资产组；难以分摊至相关的资产组的，将其分摊至相关的资产组组合。相关的资产组或资产组组合，是能够从企业合并的协同效应中受益的资产组或者资产组组合，且不大于公司确定的报告分部。

在对包含商誉的相关资产组或者资产组组合进行减值测试时，如与商誉相关的资产组或者资产组组合存在减值迹象的，先对不包含商誉的资产组或者资产组组合进行减值测试，计算可收回金额，并与相关账面价值相比较，确认相应的减值损失，再对包含商誉的资产组或者资产组组合进行减值测试，比较这些相关资产组或者资产组组合的账面价值（包括所分摊的商誉的账面价值部分）与其可收回金额，如相关资产组或者资产组组合的可收回金额低于其账面价值的，确认商誉的减值损失。

上述资产减值损失一经确认，以后期间不予转回价值得以恢复的部分。

22、长期待摊费用

长期待摊费用是公司已经发生但应由本期和以后各期分担的分摊期限在一年以上的各项费用，以实际发生的支出入账并在其预计受益期内按直线法平均法进行摊销。如果长期待摊费用项目不能使以

后会计期间受益的，则将尚未摊销的该项目的摊余价值全部转入当期损益。

23、合同负债

合同负债反映本公司已收或应收客户对价而应向客户转让商品的义务。本公司在向客户转让商品之前，客户已经支付了合同对价或本公司已经取得了无条件收取合同对价权利的，在客户实际支付款项与到期应支付款项孰早时点，按照已收或应收的金额确认合同负债。

同一合同下的合同资产和合同负债以净额列示，不同合同下的合同资产和合同负债不予抵销。

24、职工薪酬

（1）职工薪酬的范围

职工薪酬，是指公司为获得职工提供的服务或解除劳动关系而给予的各种形式的报酬或补偿。职工薪酬包括短期薪酬、离职后福利、辞退福利和其他长期职工福利。企业提供给职工配偶、子女、受赡养人、已故员工遗属及其他受益人等的福利，也属于职工薪酬。

（2）短期薪酬

本公司在职工提供相关服务的会计期间，将实际发生的职工工资、奖金、津贴和补贴，职工福利费，医疗保险费、工伤保险费和生育保险费等社会保险费，住房公积金，工会经费和职工教育经费等确认为负债，并计入当期损益或相关资产成本。如果该负债预期在职工提供相关服务的年度报告期结束后十二个月内不能完全支付，且财务影响重大的，则该负债将以折现后的金额计量。

（3）离职后福利

离职后福利，是指为获得职工提供的服务而在职工退休或与企业解除劳动关系后，提供的各种形式的报酬和福利，短期薪酬和辞退福利除外。本公司将离职后福利计划分类为设定提存计划和设定受益计划。

① 设定提存计划

公司设定提存计划主要包含基本养老保险、失业保险等，在职工为其提供服务的会计期间，将根据设定提存计划计算的应缴存金额确认为负债，并计入当期损益或相关资产成本。

② 设定受益计划

本公司设定受益计划的会计处理如下：

A.根据预期累计福利单位法，采用无偏且相互一致的精算假设对有关人口统计变量和财务 变量等作出估计，计量设定受益计划所产生的义务，并确定相关义务的所属期间。同时，对设定受益计划所产生的义务予以折现，以确定设定受益计划义务的现值和当期服务成本；

B.设定受益计划存在资产的，将设定受益计划义务现值减去设定受益计划资产公允价值所 形成的赤字或盈余确认为一项设定受益计划净负债或净资产。设定受益计划存在盈余的，以设定 受益计划的盈余和资产上限两项的孰低者计量设定受益计划净资产；

C.期末将设定受益计划产生的职工薪酬成本确认为服务成本、设定受益计划净负债或净资 产的利息净额以及重新计量设定受益计划净负债或净资产所产生的变动等三部分，其中服务成本和设定受 益计划净负债或净资产的利息净额计入当期损益或相关资产成本，重新计量设定受益计划净负债或净 资产所产生的变动计入其他综合收益，并且在后续会计期间不允许转回至损益，但可以在权益范围内 转移这些在其他综合收益确认的金额。

（4）辞退福利

辞退福利，是指公司在职工劳动合同到期之前解除与职工的劳动关系，或者为鼓励职工自愿接 受裁减而给予职工的补偿。公司向职工提供辞退福利的，在下列两者孰早日确认辞退福利产生的职工 薪酬负债，并计入当期损益：①企业不能单方面撤回因解除劳动关系计划或裁减建议所提供的辞退福 利时。②企业确认与涉及支付辞退福利的重组相关的成本或费用时。

（5）其他长期职工福利

本公司向职工提供的其他长期职工福利，符合设定提存计划的，按照设定提存计划进行会计处理， 除此之外按照设定收益计划进行会计处理。为简化相关会计处理，将其产生的职工薪酬成本确认为服 务成本、其他长期职工福利净负债或净资产的利息净额以及重新计量其他长期职工福利净负债或净资 产所产生的变动等组成项目的总净额计入当期损益或相关资产成本。

25、预计负债

（1）预计负债的确认标准

如果与或有事项相关的义务同时符合以下条件，本公司将其确认为预计负债：①该义务是本公

司承担的现时义务；②该义务的履行很可能导致经济利益流出企业；③该义务的金额能够可靠地计量。

（2）预计负债的计量方法

预计负债按照履行现时义务所需支出的最佳估计数进行精算并初始计量。在确定最佳估计数时，综合考虑与或有事项有关的风险、不确定性和货币时间价值等因素。对于货币时间价值影响重大的，通过对相关未来现金流出进行折现后确定最佳估计数。

所需支出存在一个连续范围，且该范围内各种结果发生的可能性相同的最佳估计数按该范围的中间值确定；在其他情况下，最佳估计数按如下方法确定：①或有事项涉及单个项目时，最佳估计数按最可能发生金额确定；②或有事项涉及多个项目时，最佳估计数按各种可能发生额及其发生概率计算确定；

公司清偿预计负债所需支出全部或部分预期由第三方或其他方补偿的，则补偿金额在基本确定能收到时，作为资产单独确认。确认的补偿金额不超过所确认预计负债的账面价值。

26、股份支付及权益工具

（1）股份支付的种类

本公司的股份支付是为获取职工和其他方提供服务而授予权益工具或者承担以权益工具为基础确定的负债的交易，分为以权益结算的股份支付和以现金结算的股份支付。

（2）权益工具公允价值的确定方法

对于授予的期权等权益工具存在活跃市场的，按照活跃市场中的报价确定其公允价值。对于授予的期权等权益工具不存在活跃市场的，采用期权定价模型等确定其公允价值，选用的期权定价模型至少应当考虑以下因素：①期权的行权价格；②期权的有效期；③标的股份的现行价格；④股价预计波动率；⑤股份的预计股利；⑥期权有效期内的无风险利率；⑦分期行权的股份支付。

（3）确认可行权权益工具最佳估计的依据

等待期内每个资产负债表日，公司根据最新取得的可行权职工人数变动等后续信息作出最佳估计，修正预计可行权的权益工具数量。在可行权日，最终预计可行权权益工具的数量应当与实际可行权数量一致。

(4) 实施、修改、终止股份支付计划的相关会计处理

①以权益结算的股份支付

授予后立即可行权的换取职工服务的以权益结算的股份支付,在授予日按照权益工具的公允价值计入相关成本或费用,相应调整资本公积。完成等待期内的服务或达到规定业绩条件才可行权的换取职工服务的以权益结算的股份支付,在等待期内的每个资产负债表日,以对可行权权益工具数量的最佳估计为基础,按权益工具授予日的公允价值,将当期取得的服务计入相关成本或费用,相应调整资本公积。

换取其他方服务的权益结算的股份支付,如果其他方服务的公允价值能够可靠计量的,按照其他方服务在取得日的公允价值计量;如果其他方服务的公允价值不能可靠计量,但权益工具的公允价值能够可靠计量的,按照权益工具在服务取得日的公允价值计量,计入相关成本或费用,相应增加所有者权益。

②以现金结算的股份支付

授予后立即可行权的换取职工服务的以现金结算的股份支付,在授予日按公司承担负债的公允价值计入相关成本或费用,相应增加负债。完成等待期内的服务或达到规定业绩条件才可行权的换取职工服务的以现金结算的股份支付,在等待期内的每个资产负债表日,以对可行权情况的最佳估计为基础,按公司承担负债的公允价值,将当期取得的服务计入相关成本或费用和相应的负债。

③修改、终止股份支付计划

如果修改增加了所授予的权益工具的公允价值,公司按照权益工具公允价值的增加相应地确认取得服务的增加;如果修改增加了所授予的权益工具的数量,公司将增加的权益工具的公允价值相应地确认为取得服务的增加;如果公司按照有利于职工的方式修改可行权条件,公司在处理可行权条件时,考虑修改后的可行权条件。如果修改减少了授予的权益工具的公允价值,公司继续以权益工具在授予日的公允价值为基础,确认取得服务的金额,而不考虑权益工具公允价值的减少;如果修改减少了授予的权益工具的数量,公司将减少部分作为已授予的权益工具的取消来进行处理;如果以不利于职工的方式修改了可行权条件,在处理可行权条件时,不考虑修改后的可行权条件。

如果公司在等待期内取消了所授予的权益工具或结算了所授予的权益工具(因未满足可行权条件而被取消的除外),则将取消或结算作为加速可行权处理,立即确认原本在剩余等待期内确认的金额。

在取消或结算时支付给职工的所有款项均应作为权益的回购处理,回购支付的金额高于该权益工具在回购日公允价值的部分,计入当期费用。如果回购其职工已可行权的权益工具,借记所有者权益,回购支付的金额高于该权益工具在回购日公允价值的部分,计入当期费用。

27、收入

(1) 收入的确认和计量所采用的会计政策

本公司在履行了合同中的履约义务,即在客户取得相关商品控制权时确认收入。取得相关商品控制权,是指能够主导该商品的使用并从中获得几乎全部的经济利益,也包括有能力阻止其他方主导该商品的使用并从中获得几乎全部的经济利益。

合同中包含两项或多项履约义务的,本公司在合同开始日,按照各单项履约义务所承诺商品的单独售价的相对比例,将交易价格分摊至各单项履约义务,按照分摊至各单项履约义务的交易价格计量收入。交易价格发生后续变动的,本公司按照在合同开始日所采用的基础将该后续变动金额分摊至合同中的履约义务。对于合同开始日之后单独售价的变动不再重新分摊交易价格。

交易价格是本公司因向客户转让商品而预期有权收取的对价金额,不包括代第三方收取的款项以及本公司预期将退还给客户的款项。在确定合同交易价格时,如果存在可变对价,本公司按照期望值或最可能发生金额确定可变对价的最佳估计数,并以不超过在相关不确定性消除时累计已确认收入极可能不会发生重大转回的金额计入交易价格。合同中如果存在重大融资成分,本公司将根据客户在取得商品控制权时即以现金支付的应付金额确定交易价格,该交易价格与合同对价之间的差额,在合同期间内采用实际利率法摊销,对于客户取得商品控制权与客户支付价款间隔不超过一年的,本公司不考虑其中的融资成分。因转让商品而有权向客户收取的对价是非现金形式时,本公司按照非现金对价在合同开始日的公允价值确定交易价格。非现金对价公允价值不能合理估计的,本公司参照其承诺向客户转让商品的单独售价间接确定交易价格。本公司预期将退还给客户的款项,除了为自客户取得其他可明确区分商品外,将该应付对价冲减交易价格。应付客户对价超过自客户取得的可明确区分商品公允价值的,超过金额作为应付客户对价冲减交易价格。自客户取得的可明确区分商品公允价值不能合理估计的,本公司将应付客户对价全额冲减交易价格。在对应付客户对价冲减交易价格进行会计处理时,本公司在确认相关收入与支付(或承诺支付)客户对价二者孰晚的时点冲减当期收入。

满足下列条件之一的,属于在某一时段内履行履约义务;否则,属于在某一时点履行履约义务:

①客户在本公司履约的同时即取得并消耗本公司履约所带来的经济利益；

②客户能够控制本公司履约过程中在建的商品；

③本公司履约过程中所产出的商品具有不可替代用途，且本公司在整个合同期间内有权就累计至今已完成的履约部分收取款项。

对于在某一时段内履行的履约义务，本公司在该段时间内按照履约进度确认收入，但是，履约进度不能合理确定的除外。本公司按照投入法（或产出法）确定提供服务的履约进度。当履约进度不能合理确定时，本公司已经发生的成本预计能够得到补偿的，按照已经发生的成本金额确认收入，直到履约进度能够合理确定为止。

对于在某一时点履行的履约义务，本公司在客户取得相关商品控制权时点确认收入。在判断客户是否已取得商品控制权时，本公司会考虑下列迹象：

①本公司就该商品享有现时收款权利，即客户就该商品负有现时付款义务；

②本公司已将该商品的法定所有权转移给客户，即客户已拥有了该商品的法定所有权；

③本公司已将该商品实物转移给客户，即客户已占有该商品实物；

④本公司已将该商品所有权上的主要风险和报酬转移给客户，即客户已取得该商品所有权上的主要风险和报酬；

⑤客户已接受该商品。

(2) 按照本公司业务类型具体收入确认原则和计量方法：

本公司的营业收入主要为乳制品的销售，本公司在按照合同约定方式交付商品后，即在客户取得相关商品控制权时确认收入。

收入具体确认方法如下：

经销商模式收入确认时点：公司将产品运输至经销商客户指定地点，经销商客户完成产品签收后确认收入。

线上代销模式收入确认时点：电商平台将月度结算单发送至公司时，公司根据结算单确认收入。

线上直销模式收入确认时点：终端客户在线上平台下单并付款后，公司发货，消费者收到货物并点击确认收货，或达到平台约定的收货期限，自动确认收货后确认收入。

28、合同成本

合同成本包括合同履约成本与合同取得成本。

为取得合同发生的增量成本是指本公司不取得合同就不会发生的成本（如销售佣金等）。该成本预期能够收回的，本公司将其作为合同取得成本确认为一项资产。本公司为取得合同发生的、除预期能够收回的增量成本之外的其他支出于发生时计入当期损益。

为履行合同发生的成本，不适用存货、固定资产或无形资产等相关准则的规范范围的，且同时满足下列条件的，本公司将其作为合同履约成本确认为一项资产：

（1）该成本与一份当前或预期取得的合同直接相关，包括直接人工、直接材料、制造费用（或类似费用）、明确由客户承担的成本以及仅因该合同而发生的其他成本；

（2）该成本增加了企业未来用于履行履约义务的资源；

（3）该成本预期能够收回。

合同取得成本确认的资产和合同履约成本确认的资产采用与该资产相关的商品或服务收入确认相同的基础进行摊销，计入当期损益。

与合同成本有关的资产，其账面价值高于下列两项差额的，本公司对超出部分计提减值准备，并确认为资产减值损失：

（1）企业因转让与该资产相关的商品预期能够取得的剩余对价；

（2）为转让该相关商品估计将要发生的成本。

以前期间减值的因素之后发生变化，使得（1）减（2）的差额高于该资产账面价值的，应当转回原已计提的资产减值准备，并计入当期损益，但转回后的资产账面价值不应超过假定不计提减值准备情况下该资产在转回日的账面价值。

29、政府补助

（1）政府补助的确认

本公司在能够满足政府补助所附条件且能够收到政府补助时确认政府补助。政府补助为货币性资产的，按收到或应收的金额计量；政府补助为非货币性资产的，按公允价值计量，如公允价值不能可靠取得，则按名义金额计量。

与资产相关的政府补助，是指本公司取得的、用于购建或以其他方式形成长期资产的政府补助；除此之外，作为与收益相关的政府补助。对于政府文件未明确规定补助对象的，能够形成长期资产的，与资产价值相对应的政府补助部分作为与资产相关的政府补助，其余部分作为与收益相关的政府补助；难以区分的，将政府补助整体作为与收益相关的政府补助。

（2）政府补助的会计处理

①与资产相关的政府补助，确认为递延收益，在相关资产使用寿命内按照合理、系统的方法分期计入损益。按照名义金额计量的政府补助，直接计入当期损益。

②与收益相关的政府补助，用于补偿以后期间的相关费用和损失的，确认为递延收益，并在确认相关费用的期间计入当期损益或冲减相关成本；用于补偿已经发生的相关费用和损失的，直接计入当期损益/冲减相关成本费用。

与企业日常活动相关的政府补助，按照经济业务实质，计入其他收益/冲减相关成本费用。与企业日常活动无关的政府补助，计入营业外收支。

已确认的政府补助需要退回的，在需要退回的当期分情况按照以下规定进行会计处理：①初始确认时冲减相关资产账面价值的，调整资产账面价值；②存在相关递延收益的，冲减相关递延收益账面余额，超出部分计入当期损益；③属于其他情况的，直接计入当期损益。

30、递延所得税资产/递延所得税负债

所得税费用的会计处理采用资产负债表债务法核算。资产负债表日，公司按照可抵扣暂时性差异与适用所得税税率计算的结果，确认递延所得税资产及相应的递延所得税收益；按照应纳税暂时性差异与适用企业所得税税率计算的结果，确认递延所得税负债及相应的递延所得税费用。

（1）递延所得税资产的确认

公司以很可能取得用来抵扣可抵扣暂时性差异的应纳税所得额为限，确认由可抵扣暂时性差异产生的递延所得税资产。但是同时具有下列特征的交易（除初始确认的资产和负债导致产生等额应纳

税暂时性差异和可抵扣暂时性差异的单项交易以外)中因资产或负债的初始确认所产生的递延所得税资产不予确认：A：该项交易不是企业合并；B：交易发生时既不影响会计利润也不影响应纳税所得额（或可抵扣亏损）。

公司对与子公司、联营公司及合营企业投资相关的可抵扣暂时性差异，同时满足下列条件的，确认相应的递延所得税资产：暂时性差异在可预见的未来很可能转回；未来很可能获得用来抵扣暂时性差异的应纳税所得额。

公司对于能够结转以后年度的可抵扣亏损和税款抵减，以很可能获得用来抵扣可抵扣亏损和税款抵减的未来应纳税所得额为限，确认相应的递延所得税资产。

（2）递延所得税负债的确认

除下列情况产生的递延所得税负债以外，本公司确认所有应纳税暂时性差异产生的递延所得税负债：A：商誉的初始确认；B：同时满足具有下列特征的交易（除初始确认的资产和负债导致产生等额应纳税暂时性差异和可抵扣暂时性差异的单项交易以外）中产生的资产或负债的初始确认：①该项交易不是企业合并；②交易发生时既不影响会计利润也不影响应纳税所得额（或可抵扣亏损）；C：公司对与子公司、联营公司及合营企业投资产生相关的应纳税暂时性差异，同时满足下列条件的：①投资企业能够控制暂时性差异的转回的时间；②该暂时性差异在可预见的未来很可能不会转回。

资产负债表日，本公司对递延所得税资产和递延所得税负债，按照预期收回该资产或清偿该负债期间的适用税率计量，并反映资产负债表日预期收回资产或清偿负债方式的所得税影响。

资产负债表日，本公司对递延所得税资产的账面价值进行复核。如果未来期间很可能无法获得足够的应纳税所得额用以抵扣递延所得税资产的利益，减记递延所得税资产的账面价值。在很可能获得足够的应纳税所得额时，减记的金额予以转回。

（3）递延所得税资产和递延所得税负债以净额列示的依据

资产负债表日，递延所得税资产和递延所得税负债在同时满足下列条件时以抵销后的净额列示：

①本公司内该纳税主体拥有以净额结算当期所得税资产和当期所得税负债的法定权利；

②递延所得税资产和递延所得税负债是与同一税收征管部门对本公司内同一纳税主体征收的所得税相关。

31、租赁

(1) 租赁的识别

在合同开始日，公司评估合同是否为租赁或者包含租赁。如果合同中一方让渡了在一定期间内控制一项或多项已识别资产使用的权利以换取对价，则该合同为租赁或者包含租赁。为确定合同是否让渡了在一定期间内控制已识别资产使用的权利，公司进行如下评估：①合同是否涉及已识别资产的使用。已识别资产可能由合同明确指定或在资产可供客户使用时隐性指定，并且该资产在物理上可区分，或者如果资产的某部分产能或其他部分在物理上不可区分但实质上代表了该资产的全部产能，从而使客户获得因使用该资产所产生的几乎全部经济利益。如果资产的供应方在整个使用期间拥有对该资产的实质性替换权，则该资产不属于已识别资产；②承租人是否有权获得在使用期间内因使用已识别资产所产生的几乎全部经济利益；③承租人是否有权在该使用期间主导已识别资产的使用。

(2) 租赁的分拆和合并

合同中同时包含多项单独租赁的，公司将合同予以分拆，并分别各项单独租赁进行会计处理。同时符合下列条件的，使用已识别资产的权利构成合同中的一项单独租赁：①承租人可从单独使用该资产或将其与易于获得的其他资源一起使用中获利；②该资产与合同中的其他资产不存在高度依赖或高度关联关系。

企业与同一交易方或其关联方在同一时间或相近时间订立的两份或多份包含租赁的合同，在符合下列条件之一时，应当合并为一份合同进行会计处理：①该两份或多份合同基于总体商业目的而订立并构成一揽子交易，若不作为整体考虑则无法理解其总体商业目的。②该两份或多份合同中的某份合同的对价金额取决于其他合同的定价或履行情况。③该两份或多份合同让渡的资产使用权合起来构成一项单独租赁。

(3) 短期租赁和低价值资产租赁

短期租赁，是指在租赁期开始日，租赁期不超过 12 个月且不包含购买选择权的租赁。低价值资产租赁，是指单项租赁资产为全新资产时的价值低于人民币 40,000 元的租赁。公司转租或预期转租租赁资产的，原租赁不属于低价值资产租赁。公司选择对短期租赁和低价值资产租赁不确认使用权资产和租赁负债，并将相关的租赁付款额在租赁期内各个期间按照直线法计入当期损益或相关资产成本。

(4) 本公司作为承租人

除采用简化处理的短期租赁和低价值资产租赁外，在租赁期开始日，公司对租赁确认使用权资产和租赁负债。

①使用权资产

使用权资产按照成本进行初始计量，该成本包括：

- A. 租赁负债的初始计量金额；
- B. 在租赁期开始日或之前支付的租赁付款额，存在租赁激励的，扣除已享受的租赁激励相关金额；
- C. 承租人发生的初始直接费用；
- D. 承租人为拆卸及移除租赁资产、复原租赁资产所在场地或将租赁资产恢复至租赁条款约定状态预计将发生的成本。

公司按照直线法对使用权资产计提折旧。能够合理确定租赁期届满时取得租赁资产所有权的，公司在租赁资产剩余使用寿命内计提折旧。无法合理确定租赁期届满时能够取得租赁资产所有权的，公司在租赁期与租赁资产剩余使用寿命两者孰短的期间内计提折旧。

②租赁负债

在租赁期开始日，公司将尚未支付的租赁付款额的现值确认为租赁负债。租赁付款额包括：A. 固定付款额及实质固定付款额，存在租赁激励的，扣除租赁激励相关金额；B. 取决于指数或比率的可变租赁付款额；C. 购买选择权的行权价格，前提是承租人合理确定将行使该选择权；D. 行使终止租赁选择权需支付的款项，前提是租赁期反映出承租人将行使终止租赁选择权；E. 根据承租人提供的担保余值预计应支付的款项。

计算租赁付款额现值时采用租赁内含利率作为折现率，无法确定租赁内含利率的，采用公司增量借款利率作为折现率。租赁付款额与其现值之间的差额作为未确认融资费用，在租赁期各个期间内按照确认租赁付款额现值的折现率确认利息费用，并计入当期损益。未纳入租赁负债计量的可变租赁付款额于实际发生时计入当期损益。

租赁期开始日后，当实质固定付款额发生变动、担保余值预计的应付金额发生变化、用于确定租赁付款额的指数或比率发生变动、购买选择权、续租选择权或终止选择权的评估结果或实际行权情况发生变化时，公司按照变动后的租赁付款额的现值重新计量租赁负债，并相应调整使用权资产的账面价值，如使用权资产账面价值已调减至零，但租赁负债仍需进一步调减的，将剩余金额计入当期损益。

（5）本公司作为出租人

在租赁开始日，公司将实质上转移了与租赁资产所有权有关的几乎全部风险和报酬的租赁划分为融资租赁，除此之外的均为经营租赁。

①经营租赁

经营租赁的租赁收款额在租赁期内各个期间按照直线法确认为租金收入。公司将发生的与经营租赁有关的初始直接费用予以资本化，在租赁期内按照与租金收入确认相同的基础分摊计入当期损益。未计入租赁收款额的可变租赁付款额在实际发生时计入当期损益。

②融资租赁

在租赁开始日，公司对融资租赁确认应收融资租赁款，并终止确认融资租赁资产。公司对应收融资租赁款进行初始计量时，将租赁投资净额作为应收融资租赁款的入账价值。租赁投资净额为未担保余值和租赁期开始日尚未收到的租赁收款额按照租赁内含利率折现的现值之和。公司按照固定的周期性利率计算并确认租赁期内各个期间的利息收入。应收融资租赁款的终止确认和减值详见本附注“三、11、金融工具”。未纳入租赁投资净额计量的可变租赁付款额在实际发生时计入当期损益。

（5）租赁变更

①本公司作为承租人

租赁发生变更且同时符合下列条件的，公司将该租赁变更作为一项单独租赁进行会计处理： A. 该租赁变更通过增加一项或多项租赁资产的使用权而扩大了租赁范围； B. 增加的对价与租赁范围扩大部分的单独价格按该合同情况调整后的金额相当。

租赁变更未作为一项单独租赁进行会计处理的，在租赁变更生效日，公司重新分摊变更后合同的对价，重新确定租赁期，并按照变更后租赁付款额和修订后的折现率计算的现值重新计量租赁负债。

租赁变更导致租赁范围缩小或租赁期缩短的，本公司相应调减使用权资产的账面价值，并将部分终止或完全终止租赁的相关利得或损失计入当期损益。其他租赁变更导致租赁负债重新计量的，本公司相应调整使用权资产的账面价值。

②本公司作为出租人

属于经营租赁发生变更的，公司自变更生效日起将其作为一项新租赁进行会计处理，与变更前租赁有关的预收或应收租赁收款额应当视为新租赁的收款额。

属于融资租赁发生变更且同时符合下列条件的，公司将该租赁变更作为一项单独租赁进行会计处理：A.该租赁变更通过增加一项或多项租赁资产的使用权而扩大了租赁范围；B.增加的对价与租赁范围扩大部分的单独价格按该合同情况调整后的金额相当。

属于融资租赁的变更未作为一项单独租赁进行会计处理，若变更在租赁开始日生效，该租赁会被分类为经营租赁的，公司自租赁变更生效日开始将其作为一项新租赁进行会计处理，并以租赁变更生效日前的租赁投资净额作为租赁资产的账面价值；若变更在租赁开始日生效，该租赁会被分类为融资租赁的，公司按照《企业会计准则第 22 号——金融工具确认和计量》关于修改或重新议定合同的规定进行会计处理。

(6) 售后租回交易

本公司按照本附注三、27、收入的规定评估确定售后租回交易中的资产转让是否属于销售。

①本公司作为承租人

售后租回交易中的资产转让属于销售的，公司按原资产账面价值中与租回获得的使用权有关的部分，计量售后租回所形成的使用权资产，并仅就转让至出租人的权利确认相关利得或损失。如果销售对价的公允价值与资产的公允价值不同，或者出租人未按市场价格收取租金，公司将销售对价低于市场价格的款项作为预付租金进行会计处理，将高于市场价格的款项作为出租人向承租人提供的额外融资进行会计处理；同时按照公允价值调整相关销售利得或损失。售后租回交易中的资产转让不属于销售的，公司继续确认被转让资产，同时确认一项与转让收入等额的金融负债。

②本公司作为出租人

售后租回交易中的资产转让属于销售的，公司按照资产购买进行相应会计处理，并根据租赁准则

对资产出租进行会计处理。如果销售对价的公允价值与资产的公允价值不同，或者公司未按市场价格收取租金，公司将销售对价低于市场价格的款项作为预收租金进行会计处理，将高于市场价格的款项作为公司向承租人提供的额外融资进行会计处理；同时按市场价格调整租金收入。售后租回交易中的资产转让不属于销售的，公司确认一项与转让收入等额的金融资产。

32、其他重要的会计政策和会计估计

无。

33、重要会计政策和会计估计的变更

(1) 重要会计政策变更

会计政策变更的内容和原因	受重要影响的报表项目名称	影响金额
财政部于 2023 年 11 月发布了《企业会计准则解释第 17 号》（财会〔2023〕21 号），公司“关于售后租回交易的会计处理”内容自 2024 年 1 月 1 日起施行，允许企业自发布年度提前执行；“关于流动负债与非流动负债的划分”、“关于供应商融资安排的披露”内容自公布之日起施行。	无	无

财政部于2023年11月发布了《企业会计准则解释第17号》（财会〔2023〕21号）（以下简称“解释第17号”）。解释第17号规定，对于资产转让属于销售的售后租回交易中形成的使用权资产和租赁负债，应当按照《企业会计准则第21号——租赁》中的相关规定进行后续计量。承租人在对售后租回所形成的租赁负债进行后续计量时，确定租赁付款额或变更后租赁付款额的方式不得导致其确认与租回所获得的使用权有关的利得或损失。租赁变更导致租赁范围缩小或租赁期缩短的，承租人仍应当按照《企业会计准则第21号——租赁》的规定将部分终止或完全终止租赁的相关利得或损失计入当期损益，不受前款规定的限制。企业应当按照本解释的规定对《企业会计准则第21号——租赁》首次执行日后开展的售后租回交易进行追溯调整。上述会计处理规定自2024年1月1日起施行，本公司选择提前执行。执行解释 17 号的相关规定对本公司报告期内财务报表无重大影响。

(2) 重要会计估计变更

本期公司无重要会计估计变更。

四、税项

1、主要税种及税率情况

税种	计税依据	税率
增值税	销售货物或提供应税劳务过程中产生的增值额	13%、9%、6%、免税
城市维护建设税	应交增值税额	5%、7%
教育费附加	应交增值税额	3%
地方教育附加	应交增值税额	2%
企业所得税	应纳税所得额	25%、免税

本公司子公司存在不同企业所得税税率的情况：

单位名称	企业所得税税率
广西灵山百菲奶水牛养殖有限公司	免税
浙江百菲酪七甲奶牛养殖有限公司	免税
浙江百菲畜牧科技有限公司	免税

2、税收优惠

(1) 企业所得税

根据《中华人民共和国企业所得税法》及其实施条例和《财政部国家税务总局海关总署关于深入实施西部大开发战略有关税收政策问题的通知》（财税[2011]58号）、《财政部国家税务总局国家发展改革委关于延续西部大开发企业所得税政策的公告》（2020年第23号）的规定，自2021年1月1日至2030年12月31日，对设在西部地区的鼓励类产业企业减按15%的税率征收企业所得税。同时，根据《广西壮族自治区人民政府关于延续和修订促进广西北部湾经济区开放开发若干政策规定的通知》（桂政发[2014]5号）、《广西壮族自治区人民政府关于促进新时代广西北部湾经济区高水平开放高质量发展若干政策的通知》（桂政发[2020]42号），企业满足从第一笔主营业务收入所属纳税年度起，给予5年免征地方分享部分的所得税优惠，第6年至第7年减半征收的所得税优惠。本公司2023年度享受免征地方分享部分。

根据自2008年1月1日起施行的《中华人民共和国企业所得税法》和《中华人民共和国企业所得税法实施条例》，企业从事牲畜饲养的所得免征企业所得税，本公司之全资子公司广西灵山百菲奶水牛养殖有限公司、浙江百菲酪七甲奶牛养殖有限公司、浙江百菲畜牧科技有限公司享有免缴企业所

得税优惠。

根据《中华人民共和国企业所得税法》第二十七条第一项、《中华人民共和国企业所得税法实施条例》第八十六条、以及财政部、国家税务总局《关于发布享受企业所得税优惠政策的农产品的初加工范围（试行）的通知》的规定，本公司生产、销售巴氏杀菌乳、超高温灭菌乳的所得属于农产品初加工所得，免征企业所得税。

根据《财政部 税务总局关于进一步完善研发费用税前加计扣除政策的公告》（财税[2023]7号），企业开展研发活动中实际发生的研发费用，未形成无形资产计入当期损益的，在按规定据实扣除的基础上，自 2023 年 1 月 1 日起，再按照实际发生额的 100%在税前加计扣除；形成无形资产的，自 2023 年 1 月 1 日起，按照无形资产成本的 200%在税前摊销。本公司 2023 年度享受上述税收优惠。

根据《中华人民共和国企业所得税法》第三十条、《财政部 国家税务总局关于安置残疾人员就业有关企业所得税优惠政策问题的通知》（财税[2009]70号），企业安置残疾人员的，在按照支付给残疾职工工资据实扣除的基础上，可以在计算应纳税所得额时按照支付给残疾职工工资的 100%加计扣除。本公司 2023 年度享受上述税收优惠。

（2）增值税及附加

根据《中华人民共和国增值税暂行条例》，农业生产者销售自产农业产品免征增值税。根据国家税务总局公告 2011 年第 38 号《关于部分液体乳增值税适用税率的公告》，以及财政部、税务总局《关于调整增值税税率的通知》（财税〔2018〕32号），本公司生产销售的部分产品适用 9%的税率缴纳增值税。

根据《财政部 税务总局 关于进一步支持小微企业和个体工商户发展有关税费政策的公告》（财政部 税务总局公告 2023 年第 12 号），自 2023 年 1 月 1 日至 2027 年 12 月 31 日，对增值税小规模纳税人、小型微利企业和个体工商户减半征收资源税（不含水资源税）、城市维护建设税、房产税、城镇土地使用税、印花稅（不含证券交易印花稅）、耕地占用稅和教育费附加、地方教育附加。本公司之子公司湖南百菲乳业有限公司、百菲浙江贸易有限公司 2023 年度享受上述税收优惠。

（3）房产税及城镇土地使用税

根据《国家税务总局浙江省税务局浙江省财政厅 关于房产税和城镇土地使用税困难减免税有关事项的公告》（国家税务总局浙江省税务局公告 2024 年第 1 号），对符合规定的企业，减免 50%的房

产税。本公司之子公司浙江百菲乳业有限公司 2023 年度享受上述税收优惠。

五、合并财务报表主要项目注释

1、货币资金

(1) 货币资金分项列示如下：

项目	期末余额	期初余额
库存现金	118,136.00	106,734.05
银行存款	217,751,255.77	124,028,679.62
其他货币资金	44,854,082.04	8,544,352.53
合计	262,723,473.81	132,679,766.20
其中：存放在境外的款项总额		

注1：受限货币资金参见本附注五、14。

2、应收账款

(1) 按账龄披露

账龄	期末余额	期初余额
1年以内（含1年）	17,387,327.16	1,406,364.98
1—2年（含2年）	15.00	1,954.07
2—3年（含3年）	1,954.07	49,509.58
3年以上	49,509.58	
小计	17,438,805.81	1,457,828.63
减：坏账准备	919,854.48	95,268.45
合计	16,518,951.33	1,362,560.18

(2) 按坏账计提方法分类披露

类别	期末余额				账面价值
	账面余额		坏账准备		
	金额	比例	金额	计提比例	
按单项计提坏账准备的应收账款					
按组合计提坏账准备的应收账款	17,438,805.81	100.00%	919,854.48	5.27%	16,518,951.33
其中：					

广西百菲乳业股份有限公司
 财务报表附注
 2023 年度

货币单位：人民币元

账龄组合	17,438,805.81	100.00%	919,854.48	5.27%	16,518,951.33
合计	17,438,805.81	100.00%	919,854.48	5.27%	16,518,951.33

(续)

类别	期初余额				
	账面余额		坏账准备		账面价值
	金额	比例	金额	计提比例	
按单项计提坏账准备的应收账款					
按组合计提坏账准备的应收账款	1,457,828.63	100.00%	95,268.45	6.53%	1,362,560.18
其中：					
账龄组合	1,457,828.63	100.00%	95,268.45	6.53%	1,362,560.18
合计	1,457,828.63	100.00%	95,268.45	6.53%	1,362,560.18

按组合计提坏账准备：

账龄	期末余额		
	账面余额	坏账准备	计提比例
1年以内（含1年）	17,387,327.16	869,366.36	5.00%
1—2年（含2年）	15.00	1.50	10.00%
2—3年（含3年）	1,954.07	977.04	50.00%
3年以上	49,509.58	49,509.58	100.00%
合计	17,438,805.81	919,854.48	5.27%

(3) 报告期内计提、收回或转回的坏账准备情况

类别	期初余额	本期变动金额				期末余额
		计提	收回或转回	转销或核销	其他转出	
按组合计提	95,268.45	824,586.03				919,854.48
合计	95,268.45	824,586.03				919,854.48

(4) 本期实际核销的应收账款情况

无。

(5) 按欠款方归集的期末余额前五名的应收账款情况：

本公司按欠款方归集的年末余额前五名应收账款汇总金额为 17,229,591.54 元，占应收账款期末余额合计数的比例为 98.80%，相应计提的坏账准备期末余额汇总金额为 861,479.58 元。

3、预付款项

(1) 预付款项按账龄列示

账龄	期末余额		期初余额	
	金额	比例	金额	比例
1年以内（含1年）	12,519,932.93	99.06%	36,286,331.70	84.40%
1-2年	51,237.85	0.41%	6,705,710.64	15.60%
2-3年	67,304.62	0.53%		
合计	12,638,475.40	100.00%	42,992,042.34	100.00%

(2) 按预付对象归集的期末余额前五名的预付款情况：

本公司按预付对象归集的年末余额前五名预付款项汇总金额为 9,173,512.18 元，占预付款项期末余额合计数的比例为 72.58%。

(3) 期末预付款项余额中无账龄超过1年的大额预付款项。

4、其他应收款

项目	期末余额	期初余额
应收利息		
应收股利		
其他应收款	2,782,225.30	3,029,166.85
合计	2,782,225.30	3,029,166.85

(1) 其他应收款

①其他应收款按账龄披露：

账龄	期末余额	期初余额
1年以内（含1年）	754,898.21	1,251,123.00
1—2年（含2年）	1,114,080.00	534,000.00
2—3年（含3年）	453,000.00	1,700,000.00

广西百菲乳业股份有限公司
 财务报表附注
 2023 年度

货币单位：人民币元

账龄	期末余额	期初余额
3—4年（含4年）	1,400,000.00	
小计	3,721,978.21	3,485,123.00
减：坏账准备	939,752.91	455,956.15
合计	2,782,225.30	3,029,166.85

②按款项性质分类情况

款项性质	期末余额	期初余额
押金及保证金	3,718,226.00	3,465,423.00
其他	3,752.21	19,700.00
合计	3,721,978.21	3,485,123.00

③坏账准备计提情况

坏账准备	第一阶段	第二阶段	第三阶段	合计
	未来12个月预期信用损失	整个存续期预期信用损失(未发生信用减值)	整个存续期预期信用损失(已发生信用减值)	
2023年1月1日余额	455,956.15			455,956.15
2023年1月1日余额在本期	——	——	——	——
--转入第二阶段				
--转入第三阶段				
--转回第二阶段				
--转回第一阶段				
本期计提	483,796.76			483,796.76
本期转回				
本期转销				
本期核销				
其他变动				
2023年12月31日余额	939,752.91			939,752.91

④报告期间计提、收回或转回的坏账准备情况

计提坏账准备情况：

类别	期初余额	本期变动金额				期末余额
		计提	收回或转回	转销或核销	其他转出	
按组合计提	455,956.15	483,796.76				939,752.91

广西百菲乳业股份有限公司
 财务报表附注
 2023 年度

货币单位：人民币元

合计	455,956.15	483,796.76				939,752.91
----	------------	------------	--	--	--	------------

⑤报告期间无实际核销的其他应收款。

⑥按欠款方归集的期末余额前五名的其他应收款情况

单位名称	期末余额				
	款项的性质	期末余额	账龄	占其他应收款期末余额合计数的比例	坏账准备期末余额
灵山县人民政府	押金及保证金	1,000,000.00	1-2年	26.87%	100,000.00
望城经开区建设开发公司	押金及保证金	1,000,000.00	3-4年	26.87%	500,000.00
浙江天猫技术有限公司	押金及保证金	410,000.00	1年以内、1-2年、2-3年	11.02%	29,500.00
利乐包装(昆山)有限公司	押金及保证金	350,000.00	3-4年	9.40%	175,000.00
北京京东世纪信息技术有限公司	押金及保证金	200,000.00	2-3年、3-4年	5.37%	55,000.00
合计	--	2,960,000.00		79.53%	859,500.00

⑦期末无因资金集中管理而列报于其他应收款。

5、存货

(1) 存货分类

项目	期末余额			期初余额		
	账面余额	存货跌价准备或合同履约成本减值准备	账面价值	账面余额	存货跌价准备或合同履约成本减值准备	账面价值
原材料	20,935,375.02		20,935,375.02	70,703,204.32		70,703,204.32
包装材料	14,351,146.27		14,351,146.27	13,359,114.78		13,359,114.78
低值易耗品	2,941,974.80		2,941,974.80	1,265,291.49		1,265,291.49
库存商品	19,812,318.78		19,812,318.78	14,546,661.62	1,167,283.65	13,379,377.97
发出商品	6,780,311.33		6,780,311.33	15,661,934.77		15,661,934.77
消耗性生物资产	250,995.78		250,995.78			
合计	65,072,121.98		65,072,121.98	115,536,206.98	1,167,283.65	114,368,923.33

(2) 存货跌价准备

项目	期初余额	本期增加金额	本期减少金额	期末余额
----	------	--------	--------	------

		计提	其他	转销	其他	
库存商品	1,167,283.65			1,167,283.65		
合计	1,167,283.65			1,167,283.65		

(3) 期末存货余额含有借款费用资本化金额为 0。

6、其他流动资产

项目	期末余额	期初余额
待抵扣进项税项	15,324,630.43	11,566,579.58
待抵退的企业所得税	192,411.39	7,172,157.66
待抵其他税费		779,996.89
合计	15,517,041.82	19,518,734.13

7、固定资产

项目	期末余额	期初余额
固定资产	372,168,076.30	195,190,113.27
固定资产清理		
合计	372,168,076.30	195,190,113.27

(1) 固定资产

①固定资产情况

项目	房屋及建筑物	机器设备	运输设备	办公及其他设备	合计
一、账面原值					
1.期初余额	88,800,929.09	136,006,623.14	5,198,975.96	742,360.58	230,748,888.77
2.本期增加金额	151,268,161.21	48,701,539.87	545,881.06	946,970.45	201,462,552.59
(1) 购置	45,187,536.80	9,104,211.61	545,881.06	51,015.64	54,888,645.11
(2) 在建工程转入	106,080,624.41	39,597,328.26		895,954.81	146,573,907.48
3.本期减少金额		610,250.55			610,250.55
(1) 处置或报废		610,250.55			610,250.55
(2) 其他转出					
4.期末余额	240,069,090.30	184,097,912.46	5,744,857.02	1,689,331.03	431,601,190.81
二、累计折旧					
1.期初余额	8,725,372.04	24,084,552.65	2,412,338.18	336,512.63	35,558,775.50
2.本期增加金额	7,346,018.67	15,458,431.01	1,212,755.75	223,892.16	24,241,097.59

广西百菲乳业股份有限公司
 财务报表附注
 2023 年度

货币单位：人民币元

项目	房屋及建筑物	机器设备	运输设备	办公及其他设备	合计
(1) 计提	7,346,018.67	15,458,431.01	1,212,755.75	223,892.16	24,241,097.59
(2) 租赁终止转入					
3.本期减少金额		366,758.58			366,758.58
(1) 处置或报废		366,758.58			366,758.58
(2) 其他转出					
4.期末余额	16,071,390.71	39,176,225.08	3,625,093.93	560,404.79	59,433,114.51
三、减值准备					
1.期初余额					
2.本期增加金额					
3.本期减少金额					
4.期末余额					
四、账面价值					
期末账面价值	223,997,699.59	144,921,687.38	2,119,763.09	1,128,926.24	372,168,076.30
期初账面价值	80,075,557.05	111,922,070.49	2,786,637.78	405,847.95	195,190,113.27

②期末，固定资产不存在有明显减值迹象而需计提减值准备的情形。

③报告期间，不存在暂时闲置的固定资产情况。

④通过经营租赁租出的固定资产

项目	期末余额账面价值	期初余额账面价值
房屋建筑物		4,460,762.92

⑤未办妥产权证书的固定资产情况

项目	期末余额账面价值	未办妥产权证书的原因
房屋建筑物	10,528,358.27	正在办理

8、在建工程

(1) 在建工程情况

项目	期末余额			期初余额		
	账面余额	减值准备	账面价值	账面余额	减值准备	账面价值
本部办公楼、车间建设工程一期	12,965,469.33		12,965,469.33	59,287,034.10		59,287,034.10
本部车间、宿舍楼建设工程	38,986,794.26		38,986,794.26	5,470,265.98		5,470,265.98
湖南百菲工厂建设工程	1,059,633.02		1,059,633.02	40,753,266.99		40,753,266.99
广西奶水牛养殖场建设工程				1,151,242.27		1,151,242.27
浙江百菲工厂建设工程一期	15,180,198.98		15,180,198.98	31,476,505.00		31,476,505.00
浙江百菲工厂建设工程二期	79,739,983.45		79,739,983.45			
七甲养殖办公楼建设工程	619,520.00		619,520.00			
畜牧科技办公楼建设工程	497,570.00		497,570.00			
合计	149,049,169.04		149,049,169.04	138,138,314.34		138,138,314.34

(2) 重要在建工程项目本期变动情况

项目名称	预算数	期初余额	本期增加金额	本期转入固定 资产金额	本期其他减 少金额	期末余额	工程累 计投入 占预算 比例	工程 进度	利息资本化累 计金额	其中：本期利 息资本化金额	本期利 息资本 化率	资金 来源
本部办公楼、车间 建设工程一期	80,000,000.00	59,287,034.10	17,287,132.19	61,401,934.34	2,206,762.62	12,965,469.33	99.86%	100%				自筹

广西百菲乳业股份有限公司
 财务报表附注
 2023 年度

货币单位：人民币元

项目名称	预算数	期初余额	本期增加金额	本期转入固定 资产金额	本期其他减 少金额	期末余额	工程累 计投入 占预算 比例	工程 进度	利息资本化累 计金额	其中：本期利 息资本化金额	本期利 息资本 化率	资金 来源
本部车间、宿舍楼 建设工程	45,370,000.00	5,470,265.98	39,370,553.75	5,122,500.56	731,524.91	38,986,794.26	98.84%	90%				自筹
浙江百菲工厂建设 工程一期	178,000,000.00	31,476,505.00	10,614,122.31	26,693,550.67	216,877.66	15,180,198.98	91.54%	95%				自筹
浙江百菲工厂建设 工程二期	130,000,000.00		79,739,983.45			79,739,983.45	63.40%	80%				自筹
合计		96,233,805.08	147,011,791.70	93,217,985.57	3,155,165.19	146,872,446.02						

(3) 期末，在建工程不存在出现减值迹象而导致需要计提减值准备的情况。

9、生产性生物资产

(1) 采用成本计量模式的生产性生物资产

项目	牦母牛	青母牛	种公牛	成奶牛	合计
一、账面原值					
1.期初余额					
2.本期增加金额	1,872,939.76	1,401,640.90	506,840.80	10,489,471.61	14,270,893.07
(1) 外购	938,286.00	925,394.00	506,840.80	10,072,140.00	12,442,660.80
(2) 自行培育	934,653.76	312,535.34			1,247,189.10
(3) 转群		163,711.56		417,331.61	581,043.17
3.本期减少金额	174,577.65	417,331.61	20,949.60	194,532.00	807,390.86
(1) 处置	10,866.09		20,949.60	194,532.00	226,347.69
(2) 转群	163,711.56	417,331.61			581,043.17
4.期末余额	1,698,362.11	984,309.29	485,891.20	10,294,939.61	13,463,502.21
二、累计折旧					
1. 期初余额					
2.本期增加金额			56,174.51	1,112,063.20	1,168,237.71
(1) 计提			56,174.51	1,112,063.20	1,168,237.71
3.本期减少金额			2,321.90	17,295.89	19,617.79
(1) 处置			2,321.90	17,295.89	19,617.79
4.期末余额			53,852.61	1,094,767.31	1,148,619.92
三、减值准备					
1. 期初余额					
2.本期增加金额					
3.本期减少金额					
4.期末余额					
四、账面价值					
1.期末账面价值	1,698,362.11	984,309.29	432,038.59	9,200,172.30	12,314,882.29
2.期初账面价值					

10、使用权资产

(1) 使用权资产情况

项目	经营场地	合计
一、账面原值		

项目	经营场地	合计
1.期初余额	2,691,716.88	2,691,716.88
2.本期增加金额		
(1) 新增租赁		
3.本期减少金额	1,715,915.44	1,715,915.44
(1) 终止租赁	1,715,915.44	1,715,915.44
(2) 其他转出		
4.期末余额	975,801.44	975,801.44
二、累计折旧		
1.期初余额	569,243.58	569,243.58
2.本期增加金额	216,738.62	216,738.62
(1) 计提	216,738.62	216,738.62
3.本期减少金额	571,971.81	571,971.81
(1) 终止租赁	571,971.81	571,971.81
(2) 其他转出		
4.期末余额	214,010.39	214,010.39
三、减值准备		
1.期初余额		
2.本期增加金额		
3.本期减少金额		
4.期末余额		
四、账面价值		
1.期末账面价值	761,791.05	761,791.05
2.期初账面价值	2,122,473.30	2,122,473.30

11、无形资产

(1) 无形资产情况

项目	土地使用权	软件使用权	合计
一、账面原值			
1.期初余额	161,231,800.65	455,445.55	161,687,246.20
2.本期增加金额		169,811.32	169,811.32
(1) 购置或建设投入		169,811.32	169,811.32
3.本期减少金额			

项目	土地使用权	软件使用权	合计
(1) 处置			
(2) 其他转出			
4.期末余额	161,231,800.65	625,256.87	161,857,057.52
二、累计摊销			
1.期初余额	5,891,778.71	202,420.16	6,094,198.87
2.本期增加金额	3,776,181.48	189,550.96	3,965,732.44
(1) 计提	3,776,181.48	189,550.96	3,965,732.44
3.本期减少金额			
(1) 处置			
(2) 其他转出			
4.期末余额	9,667,960.19	391,971.12	10,059,931.31
三、减值准备			
1.期初余额			
2.本期增加金额			
3.本期减少金额			
4.期末余额			
四、账面价值			
1.期末账面价值	151,563,840.46	233,285.75	151,797,126.21
2.期初账面价值	155,340,021.94	253,025.39	155,593,047.33

12、递延所得税资产/递延所得税负债

(1) 未经抵销的递延所得税资产

项目	期末余额		期初余额	
	可抵扣暂时性差异	递延所得税资产	可抵扣暂时性差异	递延所得税资产
资产减值准备	1,256,002.79	188,400.42	305,051.16	45,757.68
返利	7,110,467.08	1,066,570.07	9,151,388.85	1,372,708.33
租赁负债			1,205,773.37	180,866.01
递延收益	4,598,559.26	689,783.89	4,952,163.30	742,824.50
合计	12,965,029.13	1,944,754.38	15,614,376.68	2,342,156.52

(2) 未经抵销的递延所得税负债

项目	期末余额		期初余额	
	应纳税暂时性差异	递延所得税负债	应纳税暂时性差异	递延所得税负债
使用权资产			1,286,936.58	193,040.49
合计			1,286,936.58	193,040.49

(3) 未确认递延所得税资产明细

项目	期末余额	期初余额
资产减值准备	603,604.60	1,413,457.09
返利	6,972,684.97	705,995.08
可抵扣亏损	83,057,009.61	60,238,165.58
租赁负债	652,416.00	734,259.82
合计	91,285,715.18	63,091,877.57

(4) 未确认递延所得税资产的可抵扣亏损将于以下年度到期

年份	期末余额	期初余额	备注
2024		4,557,587.75	
2025	1,469,922.77	1,579,508.38	
2026	11,879,243.83	11,879,243.83	
2027	38,979,973.75	42,221,825.62	
2028	30,727,869.26		
合计	83,057,009.61	60,238,165.58	

13、其他非流动资产

项目	期末余额			期初余额		
	账面余额	减值准备	账面价值	账面余额	减值准备	账面价值
预付长期资产购置款	10,209,326.30		10,209,326.30	19,620,337.72		19,620,337.72
生物资产				7,285,400.00		7,285,400.00
合计	10,209,326.30		10,209,326.30	26,905,737.72		26,905,737.72

14、所有权或使用权受到限制的资产

项目	期末余额账面价值	期初余额账面价值	受限原因
货币资金		7,005,500.00	履约保证金

项目	期末余额账面价值	期初余额账面价值	受限原因
固定资产	68,313,057.70	75,893,966.90	银行贷款抵押
无形资产	60,839,679.03	62,155,263.70	银行贷款抵押
合计	129,152,736.73	145,054,730.60	

15、短期借款

(1) 短期借款分类

项目	期末余额	期初余额
保证借款		10,000,000.00
合计		10,000,000.00

短期借款分类的说明：公司按借款条件对短期借款进行分类。

(2) 期末不存在已逾期未偿还的短期借款。

16、应付账款

(1) 应付账款列示

项目	期末余额	期初余额
材料款	57,651,215.89	30,809,845.89
工程设备款	11,811,999.33	3,501,665.22
其他	6,153,667.60	4,381,938.15
合计	75,616,882.82	38,693,449.26

(2) 期末公司无账龄超过1年的重要应付账款。

17、合同负债

(1) 合同负债情况

项目	期末余额	期初余额
预收货款	11,903,358.05	18,192,663.38
预提销售返利	14,083,152.05	9,857,383.93
合计	25,986,510.10	28,050,047.31

(2) 期末账面价值无发生重大变动的金额。

18、应付职工薪酬

(1) 应付职工薪酬列示

项目	期初余额	本期增加	本期减少	期末余额
一、短期薪酬	5,872,629.45	79,939,661.52	78,425,993.76	7,386,297.21
二、离职后福利-设定提存计划	87,394.26	5,761,520.34	5,669,337.98	179,576.62
三、辞退福利				
四、一年内到期的其他福利				
合计	5,960,023.71	85,701,181.86	84,095,331.74	7,565,873.83

(2) 短期薪酬列示

项目	期初余额	本期增加	本期减少	期末余额
1.工资、奖金、津贴和补贴	5,696,506.45	72,154,667.17	70,666,046.91	7,185,126.71
2.职工福利费		1,585,655.87	1,585,655.87	
3.社会保险费	69,664.60	3,332,589.55	3,323,856.32	78,397.83
其中：医疗保险费	67,740.48	3,175,652.04	3,172,309.71	71,082.81
工伤保险费	1,924.12	156,937.51	151,546.61	7,315.02
生育保险费				
4.住房公积金		2,732,867.00	2,732,867.00	
5.工会经费和职工教育经费	106,458.40	133,881.93	117,567.66	122,772.67
6.短期带薪缺勤				
7.短期利润分享计划				
合计	5,872,629.45	79,939,661.52	78,425,993.76	7,386,297.21

(3) 设定提存计划列示

项目	期初余额	本期增加	本期减少	期末余额
1.基本养老保险	84,380.66	5,581,698.24	5,492,715.30	173,363.60
2.失业保险费	3,013.60	179,822.10	176,622.68	6,213.02
3.企业年金缴费				
合计	87,394.26	5,761,520.34	5,669,337.98	179,576.62

19、应交税费

项目	期末余额	期初余额
增值税	1,248,684.23	312,823.89

项目	期末余额	期初余额
企业所得税	564,079.52	
城市维护建设税	167,271.37	1,669.44
教育费附加	100,293.02	1,001.67
地方教育附加	66,862.06	667.78
印花税	228,714.46	182,978.78
水利建设基金	1,212.16	1,520.09
房产税	831,529.45	
土地使用税	705,023.79	
其他税费	85,110.90	1,681.41
合计	3,998,780.96	502,343.06

20、其他应付款

项目	期末余额	期初余额
应付利息		
应付股利		
其他应付款	8,621,068.57	6,561,767.09
合计	8,621,068.57	6,561,767.09

(1) 其他应付款

①按款项性质列示其他应付款

项目	期末余额	期初余额
押金及保证金	5,871,500.00	5,037,799.00
其他款项	2,749,568.57	1,523,968.09
合计	8,621,068.57	6,561,767.09

②期末公司无账龄超过一年的重要其他应付款。

21、一年内到期的非流动负债

项目	期末余额	期初余额
1年内到期的租赁负债	114,793.03	626,427.53
合计	114,793.03	626,427.53

22、其他流动负债

项目	期末余额	期初余额
待转销项税额	1,154,149.63	1,816,415.66
合计	1,154,149.63	1,816,415.66

23、租赁负债

项目	期末余额	期初余额
租赁付款额	878,054.19	1,581,150.50
减：未确认融资费用	225,638.19	267,544.84
合计	652,416.00	1,313,605.66

24、递延收益

项目	期初余额	本期增加	本期减少	期末余额	形成原因
政府补助	4,952,163.30		353,604.04	4,598,559.26	与资产相关的资金补助

注：涉及政府补助的项目详见附注九、2。

25、股本

股东名称	期初余额		本期增加额	本期减少额	期末余额	
	金额	比例			金额	比例
广西百菲投资股份有限公司	31,520,000.00	87.97%	114,067,353.00		145,587,353.00	87.97%
广州易简德学度股权投资合伙企业（有限合伙）	1,753,997.00	4.89%	6,347,519.00		8,101,516.00	4.89%
钦州市强菲投资发展合伙企业（有限合伙）	874,231.00	2.44%	3,163,744.00		4,037,975.00	2.44%
广州易简光懋股权投资合伙企业（有限合伙）	751,713.00	2.10%	2,720,365.00		3,472,078.00	2.10%
广州易简庆犇股权投资合伙企业（有限合伙）	751,713.00	2.10%	2,720,365.00		3,472,078.00	2.10%
吴守允	90,000.00	0.25%	325,700.00		415,700.00	0.25%
吴联侨	60,000.00	0.17%	217,133.00		277,133.00	0.17%
吴珊珊	30,000.00	0.08%	108,567.00		138,567.00	0.08%
合计	35,831,654.00	100.00%	129,670,746.00		165,502,400.00	100.00%

26、资本公积

广西百菲乳业股份有限公司
 财务报表附注
 2023 年度

货币单位：人民币元

项目	期初余额	本期增加	本期减少	期末余额
资本溢价（股本溢价）	207,623,798.65		129,670,746.00	77,953,052.65
其他资本公积	9,637,971.44	3,344,474.88		12,982,446.32
合计	217,261,770.09	3,344,474.88	129,670,746.00	90,935,498.97

（1）根据公司 2023 年 6 月 12 日召开的 2022 年年度股东大会决议，公司申请新增的注册资本为人民币 129,670,746.00 元，公司按每 10 股转增 36.1888809263452 股的比例，以资本公积（股本溢价）向全体股东转增股份总额 129,670,746.00 股，每股面值 1 元，合计增加实收资本（股本）129,670,746.00 元，减少资本溢价（股本溢价）129,670,746.00 元。

（2）其他资本公积系增加公司股份支付费用 3,344,474.88 元。

27、盈余公积

项目	期初余额	本期增加	本期减少	期末余额
法定盈余公积	31,904,875.91	24,624,227.93		56,529,103.84
合计	31,904,875.91	24,624,227.93		56,529,103.84

28、未分配利润

项目	本期	上期
调整前上期末未分配利润	450,575,452.44	335,188,273.24
调整期初未分配利润合计数（调增+，调减-）		
调整后期初未分配利润	450,575,452.44	335,188,273.24
加：本期归属于母公司所有者的净利润	226,295,944.10	115,387,179.20
减：提取法定盈余公积	24,624,227.93	
提取任意盈余公积		
提取一般风险准备		
应付普通股股利	20,025,790.41	
转作股本的普通股股利		
期末未分配利润	632,221,378.20	450,575,452.44

29、营业收入和营业成本

（1）营业收入和营业成本情况

项目	本期发生额		上期发生额	
	收入	成本	收入	成本

广西百菲乳业股份有限公司
 财务报表附注
 2023 年度

货币单位：人民币元

主营业务	1,072,378,188.15	685,690,407.46	776,078,010.14	557,911,493.60
其他业务	2,683,102.41	3,028,923.87	4,726,197.75	4,216,038.96
合计	1,075,061,290.56	688,719,331.33	780,804,207.89	562,127,532.56

(2) 营业收入、营业成本的分解信息

①按产品类型分类

产品类型	营业收入	营业成本
灭菌乳	831,746,729.89	496,816,860.77
调制乳	221,448,631.36	174,246,496.59
含乳饮料	12,715,171.41	9,462,361.18
巴氏杀菌乳	3,427,112.14	2,826,215.23
发酵乳	1,779,386.74	1,263,775.08
非乳品	1,261,156.61	1,074,698.68
其他业务	2,683,102.41	3,028,923.80
合计	1,075,061,290.56	688,719,331.33

②按销售渠道分类

销售渠道	营业收入	营业成本
线下经销	762,660,372.66	521,986,049.89
线上直销	204,627,594.07	111,742,039.87
线上代销	101,231,239.47	49,513,341.88
线下直销	3,858,981.95	2,448,975.89
其他业务	2,683,102.41	3,028,923.80
合计	1,075,061,290.56	688,719,331.33

30、税金及附加

项目	本期发生额	上期发生额
城市维护建设税	1,741,834.84	580,801.26
教育费附加	1,045,031.13	348,480.73
地方教育附加	696,687.41	232,320.50
印花税	872,631.41	585,164.05
土地使用税	1,130,176.49	314,691.35
房产税	1,056,286.63	127,447.33
水利建设基金	14,992.97	93,348.74

项目	本期发生额	上期发生额
环保税	301,656.56	9,440.44
合计	6,859,297.44	2,291,694.40

31、销售费用

项目	本期发生额	上期发生额
职工薪酬	34,558,364.36	27,350,179.12
电商渠道费	37,362,916.28	20,240,207.19
低值易耗品消耗	10,141,892.34	3,859,704.31
运输费	11,606,997.79	6,911,865.38
广告费和业务宣传费	6,163,918.97	2,570,170.65
差旅费用	2,599,855.20	1,811,321.90
办公费用	2,063,720.53	1,411,959.72
折旧与摊销	2,692,513.28	1,004,548.29
业务招待费	154,933.90	122,224.60
水电费	46,305.65	65,150.05
合计	107,391,418.30	65,347,331.21

32、管理费用

项目	本期发生额	上期发生额
职工薪酬	12,423,203.16	9,828,892.47
折旧与摊销	9,059,283.45	6,969,838.56
办公费用	8,852,321.89	4,204,357.29
股权激励费用	3,307,194.88	3,337,048.90
中介机构费	2,239,935.82	997,529.02
业务招待费	1,154,230.59	502,745.23
差旅费用	776,292.80	249,568.90
修理费	120,527.19	89,322.40
其他	390,706.53	1,412,478.49
合计	38,323,696.31	27,591,781.26

33、研发费用

项目	本期发生额	上期发生额
直接材料	1,131,817.50	1,163,256.44
折旧与摊销	1,344,262.99	1,191,797.95

项目	本期发生额	上期发生额
职工薪酬	1,410,460.66	1,427,308.63
委外研发经费	2,001,153.52	
合计	5,887,694.67	3,782,363.02

34、财务费用

项目	本期发生额	上期发生额
利息支出	185,211.11	427,194.43
减：利息收入	3,526,367.93	1,134,133.96
金融机构手续费	9,723.51	15,184.92
租赁负债利息支出	42,499.93	68,175.30
合计	-3,288,933.38	-623,579.31

35、其他收益

(1) 其他收益分项列示如下：

产生其他收益的来源	本期发生额	上期发生额
政府补助	1,041,519.61	1,985,965.51
税费减免	9,111.36	103,550.00
个税手续费返还	41,593.62	29,318.54
合计	1,092,224.59	2,118,834.05

政府补助的具体信息，详见附注九、政府补助。

36、信用减值损失

项目	本期发生额	上期发生额
应收账款坏账损失	-824,586.03	281,931.96
其他应收款坏账损失	-483,796.76	-251,175.98
合计	-1,308,382.79	30,755.98

37、资产减值损失

项目	本期发生额	上期发生额
存货跌价损失		-1,167,283.65
合计		-1,167,283.65

38、资产处置收益

项 目	本期发生额	上期发生额
使用权资产处置收益	71,380.46	
生产性生物资产处置收益	22,700.00	
合 计	94,080.46	

39、营业外收入

(1) 营业外收入情况

项目	本期发生额	上期发生额
政府补助	132,400.00	
合 计	132,400.00	

(2) 计入当期损益的政府补助

政府补助的具体信息，详见附注九、政府补助。

40、营业外支出

项目	本期发生额	上期发生额
捐赠支出	216,203.04	1,625,676.61
流动资产报废损失	82,751.03	2,424,376.06
非流动资产报废损失	1,155,969.54	
其他	395,599.41	20,000.00
合 计	1,850,523.02	4,070,052.67

41、所得税费用

(1) 所得税费用分项列示如下：

项目	本期发生额	上期发生额
当期所得税费用	2,828,279.38	3,322,738.08
递延所得税费用	204,361.65	-1,510,578.82
合 计	3,032,641.03	1,812,159.26

(2) 会计利润与所得税费用调整过程：

	本期发生额	上期发生额
利润总额	229,328,585.13	117,199,338.46
按15%税率计算的所得税费用	34,399,287.77	17,579,900.77

	本期发生额	上期发生额
子公司适用不用税率的影响	-2,320,784.50	-3,630,160.12
调整以前期间所得税的影响	1,179,667.84	
不可抵扣的成本、费用和损失的影响	1,456,605.84	1,136,490.30
非应税收入（包括投资收益）的影响	36,027.34	
对于研发支出加计扣除的所得税影响	-1,095,357.16	-324,048.61
税收优惠的影响	-37,215,411.16	-21,441,926.30
使用前期未确认递延所得税资产的可抵扣暂时性差异的影响		
使用前期未确认递延所得税资产的可抵扣亏损的影响	-1,166,793.34	
本期未确认递延所得税资产的可抵扣暂时性差异或可抵扣亏损的影响	7,759,398.40	8,491,903.22
所得税费用	3,032,641.03	1,812,159.26

42、现金流量表项目

（1）与经营活动有关的现金

①收到其他与经营活动有关的现金

项目	本期发生额	上期发生额
收到的保证金及押金	1,244,197.00	556,460.00
收到的政府补助	820,315.57	6,938,128.81
收到的银行存款利息收入	3,526,367.93	1,134,133.96
收到的履约保函保证金	7,005,500.00	
收到的其他款项	1,297,281.17	54,213.81
合计	13,893,661.67	8,682,936.58

②支付其他与经营活动有关的现金

项目	本期发生额	上期发生额
支付的管理费用及销售费用	89,447,500.22	46,357,383.51
支付的保证金及押金	300,000.00	1,131,145.36
支付的捐赠支出	381,314.33	70,000.00
支付的金融机构手续费	10,775.14	15,184.92
支付的其他款项	376,436.65	558,178.51
合计	90,516,026.34	48,131,892.30

（2）与投资活动有关的现金

①无收到的重要投资活动有关的现金

②支付的重要投资活动有关的现金

项目	本期发生额	上期发生额
购建固定资产、无形资产和其他长期资产所支付的现金	216,070,190.49	115,378,769.01
合计	216,070,190.49	115,378,769.01

③无收到其他与投资活动有关的现金

④支付其他与投资活动有关的现金

项目	本期发生额	上期发生额
定期存款	40,000,000.00	
合计	40,000,000.00	

(3) 与筹资活动有关的现金

①无收到其他与筹资活动有关的现金

②支付其他与筹资活动有关的现金

项目	本期发生额	上期发生额
支付的租赁负债本息		672,276.00
合计		672,276.00

③筹资活动产生的各项负债变动情况

项目	期初余额	本期增加		本期减少		期末余额
		现金变动	非现金变动	现金变动	非现金变动	
短期借款	10,000,000.00			10,000,000.00		
租赁负债 (含一年以内的)	1,940,033.19		21,992.53		1,194,816.69	767,209.03

43、现金流量表补充资料

(1) 现金流量表补充资料

项目	本期金额	上期金额
----	------	------

广西百菲乳业股份有限公司
 财务报表附注
 2023 年度

货币单位：人民币元

项目	本期金额	上期金额
1.将净利润调节为经营活动现金流量：		--
净利润	226,295,944.10	115,387,179.20
加：信用/资产减值损失	1,308,382.79	1,136,527.67
固定资产折旧、使用权资产折旧、生产性生物资产折旧	25,626,073.92	18,441,850.12
无形资产摊销	3,701,681.68	3,478,023.03
长期待摊费用摊销		
处置固定资产、无形资产和其他长期资产的损失（收益以“-”号填列）	-94,080.46	
固定资产、在建工程报废损失（收益以“-”号填列）	1,155,969.54	
公允价值变动损失（收益以“-”号填列）		
财务费用（收益以“-”号填列）	218,160.32	462,139.32
投资损失（收益以“-”号填列）		
递延所得税资产减少（增加以“-”号填列）	397,402.14	-1,703,619.31
递延所得税负债增加（减少以“-”号填列）	-193,040.49	193,040.49
存货的减少（增加以“-”号填列）	49,414,401.35	-14,388,684.06
经营性应收项目的减少（增加以“-”号填列）	31,517,442.23	-6,873,425.52
经营性应付项目的增加（减少以“-”号填列）	40,926,440.94	13,613,359.60
其他	3,000,421.56	3,322,442.60
经营活动产生的现金流量净额	383,275,199.62	133,068,833.14
2.不涉及现金收支的重大投资和筹资活动：		
债务转为资本		
一年内到期的可转换公司债券		
融资租入固定资产		
3.现金及现金等价物净变动情况：		
现金的期末余额	222,723,473.81	125,674,266.20
减：现金的期初余额	125,674,266.20	109,083,672.50
加：现金等价物的期末余额		
减：现金等价物的期初余额		
现金及现金等价物净增加额	97,049,207.61	16,590,593.70

(2) 本期支付的取得子公司的现金净额

无。

(3) 本期收到的处置子公司的现金净额

无。

(4) 现金和现金等价物的构成

项目	本期发生额	期初余额
一、现金	222,723,473.81	125,674,266.20
其中：库存现金	118,136.00	106,734.05
可随时用于支付的银行存款	217,751,255.77	124,028,679.62
可随时用于支付的其他货币资金	4,854,082.04	1,538,852.53
二、现金等价物		
其中：三个月内到期的债券投资		
三、期末现金及现金等价物余额	222,723,473.81	125,674,266.20
其中：母公司或集团内子公司使用受限制的现金和现金等价物		

44、租赁

(1) 本公司作为承租方

项目	本期金额
本期采用简化处理的短期租赁费用	233,138.75
本期低价值资产租赁费用	94,968.87
租赁负债的利息费用	42,499.93
本期与租赁相关的总现金流出	328,107.62

(2) 本公司作为出租方

①作为出租人的经营租赁

A.经营租赁收入

项目	租赁收入	其中:未计入租赁收款额的可变租赁付款额相关的收入
厂房出租	778,577.73	
合计	778,577.73	

六、研发支出

1、按费用性质列示

项目	本期发生额	上期发生额
直接材料	1,131,817.50	1,163,256.44
折旧与摊销	1,344,262.99	1,191,797.95

项目	本期发生额	上期发生额
职工薪酬	1,410,460.66	1,427,308.63
委外研发经费	2,001,153.52	
合计	5,887,694.67	3,782,363.02
其中：费用化研发支出	5,887,694.67	3,782,363.02
资本化研发支出		

2、符合资本化条件的研发项目开发支出

无。

3、重要的外购在研项目

无。

七、合并范围的变更

1、非同一控制下企业合并

无。

2、同一控制下企业合并

无。

3、反向购买

无。

4、处置子公司

(1) 单次处置对子公司投资即丧失控制权的情形

无。

(2) 通过多次交易分步处置对子公司投资且在当期丧失控制权的情形

无。

5、其他原因的合并范围变动

子公司名称	变动原因
钦州百菲乳业有限公司	本期注销
百菲酪广西贸易有限公司	本期注销
浙江百菲酪七甲奶牛养殖有限公司	本期新设
浙江百菲畜牧科技有限公司	本期新设

6、其他

无。

八、在其他主体中的权益

1、在子公司中的权益

(1) 企业集团的构成

子公司名称	主要经营地	注册地	业务性质	持股比例		取得方式
				直接	间接	
湖南百菲乳业有限公司	湖南	长沙市	食品制造业	100%		设立
浙江百菲乳业有限公司	浙江	苍南县	食品制造业	100%		设立
钦州百菲乳业有限公司	广西	钦州市	食品制造业	100%		设立，已注销
百菲酪广西贸易有限公司	广西	灵山县	批发业	100%		设立，已注销
浙江百菲电子商务科技有限公司	浙江	杭州市	互联网和相关服务	100%		设立
广西灵山百菲奶水牛养殖有限公司	广西	灵山县	畜牧业	100%		设立
百菲浙江贸易有限公司	浙江	苍南县	批发业		100%	设立
浙江百菲酪七甲奶牛养殖有限公司	浙江	瑞安市	畜牧业		100%	设立
浙江百菲畜牧科技有限公司	浙江	苍南县	畜牧业	100%		设立

(2) 重要的非全资子公司

无。

(3) 重要非全资子公司的主要财务信息

无。

(4) 使用企业集团资产和清偿企业集团债务的重大限制

无。

(5) 无向纳入合并财务报表范围的结构化主体提供的财务支持或其他支持

2、在子公司的所有者权益份额发生变化且仍控制子公司的交易

无。

3、在合营企业或联营企业中的权益

(1) 重要的合营企业或联营企业

无。

(2) 不重要的合营企业和联营企业的汇总财务信息

无。

4、重要的共同经营

无。

5、在未纳入合并财务报表范围的结构化主体中的权益

无。

九、政府补助

1、报告期末按应收金额确认的政府补助

无。

2、涉及政府补助的负债项目

会计科目	期初余额	本期新增 补助金额	本期计入 营业外收 入金额	本期转入 其他收益	本期其他 变动	期末余额	与资产/收 益相关
递延收益	4,952,163.30			353,604.04		4,598,559.26	与资产相 关
合计	4,952,163.30			353,604.04		4,598,559.26	

3、计入当期损益的政府补助

会计科目	本期发生额	上期发生额
营业外收入	132,400.00	
其他收益	1,041,519.61	1,985,965.51
合计	1,173,919.61	1,985,965.51

十、与金融工具相关的风险

公司的主要金融工具包括货币资金、应收账款、其他应收款、其他流动资产、应付账款、其他应付款、短期借款等，各项金融工具的详细情况说明见本附注五相关项目。公司在经营过程中面临各种金融风险：信用风险、市场风险和流动性风险。公司经营管理层全面负责风险管理目标和政策的确定，并对风险管理目标和政策承担最终责任。

公司风险管理的目标是在风险和收益之间取得恰当的平衡下，力求降低金融风险对公司经营业绩的负面影响降到最低水平。

1、信用风险

信用风险是指金融工具的一方不履行义务，造成另一方发生财务损失的风险。公司主要面临赊销导致的客户信用风险。在签订新合同之前，本公司会对新客户的信用风险进行评估，包括外部信用评级和在某些情况下的银行资信证明（当此信息可获取时）。

公司通过对已有客户信用评级的季度监控以及应收账款账龄分析的月度审核来确保公司的整体信用风险在可控的范围内。在监控客户的信用风险时，按照客户的信用特征对其分组。被评为“高风险”级别的客户会放在受限制客户名单里，并且只有在额外批准的前提下，公司才可在未来期间内对其赊销，否则必须要求其提前支付相应款项。

本公司信用风险主要产生于银行存款、应收账款、其他应收款等，这些金融资产的信用风险源自交易对手违约，最大风险敞口等于这些工具的账面金额。

- （1）公司的流动资金存放在信用评级较高的银行，故流动资金的信用风险较低。
- （2）资产负债表日，公司按会计政策计提了坏账准备。

2、市场风险

金融工具的市场风险，是指金融工具的公允价值或未来现金流量因市场价格变动而发生波动的风险，包括利率风险、外汇风险和其他价格风险。

(1) 利率风险

利率风险，是指金融工具的公允价值或未来现金流量因市场利率变动而发生波动的风险。公司面临的利率风险主要来源于银行借款的利率波动。公司通过建立良好的银企关系，对授信额度、授信品种以及授信期限进行合理的设计，保障银行授信额度充足，满足公司各类短期融资需求。并且通过拓宽融资渠道，提高公司信用评级，特别约定提前还款条款，合理降低利率波动风险。

(2) 外汇风险

无。

(3) 其他价格风险

无。

3、流动性风险

流动风险，是指企业在履行以交付现金或其他金融资产的方式结算的义务时发生资金短缺的风险。公司的政策是确保拥有充足的现金以偿还到期债务。流动性风险由本公司的财务部门集中控制。财务部门通过监控现金余额、可随时变现的有价证券以及对未来12个月现金流量的滚动预测，确保公司在所有合理预测的情况下拥有充足的资金偿还债务。

十一、公允价值的披露

1、以公允价值计量的资产和负债的期末公允价值

无。

2、持续和非持续第一层次公允价值计量项目市价的确定依据

以计量日能够取得的相同资产或负债在活跃市场上未经调整的报价作为确定依据。

3、持续和非持续第二层次公允价值计量项目，采用的估值技术和重要参数的定性及定量信息

以获取类似资产在非活跃市场上的报价，并以该报价为依据做必要的调整确定公允价值。

4、持续和非持续第三层次公允价值计量项目，采用的估值技术和重要参数的定性及定量信息无。

5、持续的第三层次公允价值计量项目，期初与期末账面价值间的调节信息及不可观察参数敏感性分析无。

6、持续的公允价值计量项目，报告期发生各层级之间转换的，转换的原因及确定转换时点的政策无。

7、报告期内发生的估值技术变更及变更原因无。

8、不以公允价值计量的金融资产和金融负债的公允价值情况

不以公允价值计量的金融资产和金融负债主要包括：其他流动资产、应收账款、其他应收款、应付账款、其他应付款、短期借款、长期借款、长期应付款和一年内到期的非流动负债，这些金融资产和金融负债的账面价值与公允价值相差很小。

十二、关联方及关联交易

公司与子公司以及各子公司间的关联方交易已在合并报表时抵销，公司与其他关联方在报告期内的交易如下：

1、本企业的母公司情况

本公司的母公司：广西百菲投资股份有限公司。

公司的控股股东和实际控制人：广西百菲投资股份有限公司、吴守允、吴联侨。

以上吴守允为广西百菲投资股份有限公司的控股股东及实际控制人。

2、本企业的子公司情况

本企业子公司的情况详见本附注八、在其他主体中的权益（一）。

3、本企业合营和联营企业情况

无。

4、其他关联方情况

其他关联方名称	其他关联方与本公司关系
浙江百菲自有资金投资有限公司	公司实际控制人吴守允持股 100%且担任执行董事的公司
广西靖西市愚公矿业有限公司	公司实际控制人吴守允曾任监事的公司
浦北县东方服装有限公司	公司实际控制人吴守允持股 60%的公司
广西南宁望鹤商贸有限公司	公司实际控制人吴联侨持股 80%且担任执行董事的公司
广西南宁象港商贸有限公司	公司实际控制人吴守允之胞弟吴守造持股 80%的公司
钦州市强菲投资发展合伙企业（有限合伙）	公司职工代表监事劳绍坚担任执行事务合伙人的企业
南通鹏程塑料包装有限公司	公司董事会秘书、董事陈少兵岳父黄裕朋持股 60%并任执行董事兼总经理，岳母缪玉琴持股 40%并任监事的公司
广州合极肆方装饰设计有限公司	公司董事会秘书、董事陈少兵之胞兄陈焕强持股 80%并任执行董事的公司
广西汽车集团有限公司	公司独立董事李春友任董事的公司
南宁市顶润食品有限责任公司	公司副总经理韦剑欢持股 10%的公司
吴守允	公司实际控制人、董事长、总经理
吴联侨	公司实际控制人、董事
陈少兵	公司董事、董事会秘书
叶燕灯	公司董事、财务总监
李静	公司独立董事
李春友	公司独立董事
雷裕春	公司独立董事
李海	公司监事会主席
商馨文	公司监事
劳绍坚	公司职工代表监事
韦剑欢	公司副总经理
徐佳珉	公司前董事、总经理，已离职
曾瑶瑶	公司前董事、公司实际控制人吴联侨配偶
吴集	公司前监事会主席，已离职
黄强	公司前监事
施扬毅	公司前董事会秘书
肖丽姿	公司控股股东百菲投资董事兼总经理、公司实际控制人吴守允配偶

其他关联方名称	其他关联方与本公司关系
吴珊珊	公司实际控制人吴守允之女
赵进福	公司控股股东百菲投资监事
谭世举	公司控股股东百菲投资监事

5、关联交易情况

(1) 购销商品、提供和接受劳务的关联交易

无。

(2) 关联受托管理/承包及委托管理/出包情况

无。

(3) 关联租赁情况

无。

(4) 关联担保情况

本公司作为被担保方：

担保方	担保金额	担保起始日	担保到期日	担保是否已经履行完毕
广西百菲投资股份有限公司、吴守允、肖丽姿	20,000,000.00	2020/6/23	2023/6/22	是
吴守允、肖丽姿、吴联侨、吴珊珊	40,000,000.00	2021/7/21	2024/7/20	是

关联担保情况说明：上述担保金额是根据关联方与贷款方所签订担保合同约定的最高担保额度，担保方式包括以关联方资产提供担保以及个人连带责任担保。

(5) 关联方资金拆借

无。

(6) 关联方资产转让、债务重组情况

无。

(7) 关键管理人员薪酬

项目	本期发生额	上期发生额
关键管理人员薪酬合计	3,279,201.33	3,000,446.96

(8) 其他关联交易

无。

6、关联方应收应付款项

无。

7、关联方承诺

无。

8、其他关联交易情况

无。

十三、股份支付

1、股份支付总体情况

项 目	本期发生额	上期发生额
公司本期授予的各项权益工具总额：		
公司本期行权的各项权益工具总额：		
公司本期失效的各项权益工具总额：		
公司期末发行在外的股份期权行权价格的范围和合同剩余期限：	无	无
公司期末其他权益工具行权价格的范围和合同剩余期限：	见其他说明	见其他说明

其他说明：

根据公司 2020 年 6 月 23 日召开的 2020 年第一次临时股东大会决议，公司同意以增资的方式引入员工持股平台“钦州市强菲投资发展合伙企业（有限合伙）”作为公司股东，公司拟增加注册资本 574,231.00 元，全部由强菲投资以人民币 6,523,264.16 元的价格认购。又根据公司 2020 年 11 月 21 日召开的 2020 年第四次临时股东大会决议，公司同意拟增加注册资本 300,000.00 元，全部由强菲投资以人民币 3,408,000.00 元的价格认购。计算两次认购价格均为每股人民币 11.36 元。公司前述两次股份支付的公允价格为参考 8 倍市盈率及 2020 年每股收益，确认公允价格为 30.02 元/股，并以此计算股权激励费用。

根据强菲投资合伙协议约定：除普通合伙人同意或本合伙协议约定的情形外,有限合伙人自认购本合伙企业出资额之日起 1 年内不得转让其在本合伙企业的出资。自百菲公司股票上市交易之日起十二个月内,本合伙企业将不转让或者委托他人管理本合伙持有的百菲公司股份,也不由百菲公司回购该部分股份。公司预计 2024 年可实现行权条件，故将激励对象的锁定期限确认为 2020 年-2024 年。

2、以权益结算的股份支付情况

项 目	本期发生额	上期发生额
授予日权益工具公允价值的确定方法：	以同行业平均市盈率及 2020 年度每股收益计算确认员工获授公司股份的公允价值	
对可行权权益工具数量的最佳估计的确定方法：	授予数量	授予数量
本期估计与上期估计有重大差异的原因：	无	无
以权益结算的股份支付计入资本公积的累计总额	12,982,446.32	9,637,971.44
本期以权益结算的股份支付确认的费用总额	3,344,474.88	3,337,048.90

3、以现金结算的股份支付情况

无。

4、股份支付的修改、终止情况

无。

5、其他

无。

十四、承诺及或有事项

1、重要承诺事项

根据 2019 年 6 月 17 日公司与望城经济技术开发区管理委员会签订的《湖南百菲乳业产业园项目入园协议书》以及补充协议，公司承诺项目总投资 2 亿元，其中土建工程投资 1.1 亿元，设备投资 0.9 亿元，用于“湖南百菲乳业产业园项目”，目前已投入金额为 6,622.25 万元。

2、或有事项

无。

十五、资产负债表日后事项

1、重要的非调整事项

无。

2、利润分配情况

无。

3、销售退回

无。

4、其他资产负债表日后事项说明

无。

十六、其他重要事项

1、前期会计差错更正

无。

2、债务重组

无。

3、资产置换

无。

4、年金计划

无。

5、终止经营

无。

6、分部信息

(1) 报告分部的确定依据与会计政策

本公司以内部组织结构、管理要求、内部报告制度为依据确定业务分部。本公司的业务分部是指同时满足下列条件的组成部分：

该组成部分能够在日常活动中产生收入、发生费用；

管理层能够定期评价该组成部分的经营成果，以决定向其配置资源、评价其业绩；

③能够取得该组成部分的财务状况、经营成果和现金流量等有关会计信息。

本公司以业务分部为基础确定报告分部，满足下列条件之一的业务分部确定为报告分部：

①该经营分部的分部收入占所有分部收入合计的 10% 或者以上；

②该分部的分部利润（亏损）的绝对额，占所有盈利分部利润合计额或者所有亏损分部亏损合计额的绝对额两者中较大者的 10% 或者以上；

③该分部的分部资产占所有分部资产合计额的 10% 或者以上。

按上述会计政策确定的报告分部的经营分部的对外交易收入合计额占合并总收入的比重未达到 75% 时，增加报告分部的数量，按下述规定将其他未作为报告分部的经营分部纳入报告分部的范围，直到该比重达到 75%：

①将管理层认为披露该经营分部信息对会计信息使用者有用的经营分部确定为报告分部；

②将该经营分部与一个或一个以上的具有相似经济特征、满足经营分部合并条件的其他经营分部合并，作为一个报告分部。

分部间转移价格参照市场价格确定，与各分部共同使用的资产、相关的费用按照收入比例在不同的分部之间分配。

(2) 报告分部的财务信息

无。

7、其他对投资者决策有影响的重要交易和事项

无。

十七、母公司财务报表主要项目注释

1、 应收账款

(1) 按账龄披露

账龄	期末余额	期初余额
1年以内（含1年）	16,559,315.16	987,436.18
1—2年（含2年）	15.00	1,954.07
2—3年（含3年）	1,954.07	49,509.58
3年以上	49,509.58	
小计	16,610,793.81	1,038,899.83
减：减值准备	878,453.88	74,322.01
合计	15,732,339.93	964,577.82

(2) 按坏账计提方法分类披露

类 别	期末余额				账面价值
	账面余额		坏账准备		
	金额	比例	金额	计提比例	
按单项计提坏账准备的应收账款					
按组合计提坏账准备的应收账款	16,610,793.81	100.00%	878,453.88	5.29%	15,732,339.93

类别	期末余额				
	账面余额		坏账准备		账面价值
	金额	比例	金额	计提比例	
其中：					
账龄组合	16,610,793.81	100.00%	878,453.88	5.29%	15,732,339.93
合计	16,610,793.81	100.00%	878,453.88	5.29%	15,732,339.93

(续)

类别	期初余额				
	账面余额		坏账准备		账面价值
	金额	比例	金额	计提比例	
按单项计提坏账准备的应收账款					
按组合计提坏账准备的应收账款	1,038,899.83	100%	74,322.01	7.15%	964,577.82
其中：					
账龄组合	1,038,899.83	100%	74,322.01	7.15%	964,577.82
合计	1,038,899.83	100%	74,322.01	7.15%	964,577.82

按组合计提坏账准备：

账龄	期末余额		
	账面余额	坏账准备	计提比例
1年以内（含1年）	16,559,315.16	827,965.76	5.00%
1—2年（含2年）	15.00	1.50	10.00%
2—3年（含3年）	1,954.07	977.04	50.00%
3年以上	49,509.58	49,509.58	100.00%
合计	16,610,793.81	878,453.88	5.28%

(3) 报告期内计提、收回或转回的坏账准备情况

类别	期初余额	本期变动金额				期末余额
		计提	收回或转回	转销或核销	其他变动	
按组合计提	74,322.01	804,131.87				878,453.88
合计	74,322.01	804,131.87				878,453.88

(4) 本期实际核销的应收账款情况

无。

(5) 按欠款方归集的期末余额前五名的应收账款情况：

本公司按欠款方归集的年末余额前五名应收账款汇总金额为 16,558,104.28 元，占应收账款期末余额合计数的比例为 94.95%，相应计提的坏账准备期末余额汇总金额为 854,309.27 元。

2、其他应收款

项目	期末余额	期初余额
应收利息		
应收股利		
其他应收款	144,721,889.30	36,457,770.79
合计	144,721,889.30	36,457,770.79

(1) 其他应收款

①按账龄披露

账龄	期末余额	期初余额
1年以内（含1年）	137,499,898.21	37,501,021.88
1—2年（含2年）	14,473,540.00	302,000.00
2—3年（含3年）	251,000.00	700,000.00
3—4年（含4年）	400,000.00	
小计	152,624,438.21	38,503,021.88
减：坏账准备	7,902,548.91	2,045,251.09
合计	144,721,889.30	36,457,770.79

②按款项性质分类情况

款项性质	期末余额	期初余额
押金、保证金	2,120,686.00	2,192,883.00
其他	3,752.21	19,700.00
子公司往来款	150,500,000.00	36,290,438.88
合计	152,624,438.21	38,503,021.88

③坏账准备计提情况

坏账准备	第一阶段	第二阶段	第三阶段	合计
	未来12个月预期信用损失	整个存续期预期信用损失(未发生信用减值)	整个存续期预期信用损失(已发生信用减值)	

广西百菲乳业股份有限公司
 财务报表附注
 2023 年度

货币单位：人民币元

坏账准备	第一阶段	第二阶段	第三阶段	合计
	未来12个月预期信用损失	整个存续期预期信用损失(未发生信用减值)	整个存续期预期信用损失(已发生信用减值)	
2023年1月1日余额	2,045,251.09			2,045,251.09
2023年1月1日余额在本期	—	—	—	—
--转入第二阶段				
--转入第三阶段				
--转回第二阶段				
--转回第一阶段				
本期计提	5,857,297.82			5,857,297.82
本期转回				
本期转销				
本期核销				
其他变动				
2023年12月31日余额	7,902,548.91			7,902,548.91

④报告期间计提、收回或转回的坏账准备情况

类别	期初余额	本期变动金额				期末余额
		计提	收回或转回	转销或核销	其他变动	
按组合计提	2,045,251.09	5,857,297.82				7,902,548.91
合计	2,045,251.09	5,857,297.82				7,902,548.91

⑤报告期间无实际核销的其他应收款。

⑥按欠款方归集的期末余额前五名的其他应收款情况

单位名称	期末余额				
	款项的性质	其他应收款期末余额	账龄	占其他应收款期末余额合计数的比例	坏账准备期末余额
浙江百菲乳业 有限公司	子公司往来款	125,000,000.00	1年以内	81.90%	6,250,000.00
广西灵山百菲 奶水牛养殖有 限公司	子公司往来款	13,500,000.00	1年以内、1-2年	8.85%	675,000.00
湖南百菲乳业 有限公司	子公司往来款	12,000,000.00	1年以内、1-2年	7.86%	600,000.00
灵山县人民政 府	押金及保证金	1,000,000.00	1-2年	0.66%	100,000.00

单位名称	期末余额				
	款项的性质	其他应收款期末余额	账龄	占其他应收款期末余额合计数的比例	坏账准备期末余额
利乐包装（昆山）有限公司	押金及保证金	350,000.00	3-4年	0.23%	175,000.00
合计		151,850,000.00		99.50%	7,800,000.00

⑦期末无因资金集中管理而列报于其他应收款。

3、长期股权投资

项目	期末余额			期初余额		
	账面余额	减值准备	账面价值	账面余额	减值准备	账面价值
对子公司投资	451,860,000.00		451,860,000.00	457,760,000.00		457,760,000.00
合计	451,860,000.00		451,860,000.00	457,760,000.00		457,760,000.00

(1) 对子公司投资

被投资单位	期初余额	期末余额减值准备余额	本期增减变动				期末余额	期末余额减值准备余额
			追加投资	减少投资	计提减值准备	其他		
广西灵山百菲奶水牛养殖有限公司	18,880,000.00						18,880,000.00	
湖南百菲乳业有限公司	50,000,000.00						50,000,000.00	
浙江百菲乳业有限公司	368,880,000.00						368,880,000.00	
百菲酪广西贸易有限公司	20,000,000.00			20,000,000.00				
浙江百菲电子商务科技有限公司			10,000,000.00				10,000,000.00	
浙江百菲畜牧科技有限公司			4,100,000.00				4,100,000.00	
合计	457,760,000.00		14,100,000.00	20,000,000.00			451,860,000.00	

4、营业收入和营业成本

(1) 营业收入和营业成本情况

项目	本期发生额		上期发生额	
	收入	成本	收入	成本
主营业务	1,041,533,718.45	662,982,949.90	766,292,074.91	531,948,059.61

其他业务	49,234.03	125,393.65		
合计	1,041,582,952.48	663,108,343.55	766,292,074.91	531,948,059.61

①按产品类型分类

产品类型	营业收入	营业成本
灭菌乳	826,993,252.89	494,285,595.30
调制乳	196,404,921.65	154,761,394.76
含乳饮料	11,665,776.59	8,703,130.15
巴氏杀菌乳	3,426,215.36	2,850,976.74
发酵乳	1,782,395.35	1,287,056.44
非乳品	1,261,156.61	1,094,796.51
其他业务	49,234.03	125,393.65
合计	1,041,582,952.48	663,108,343.55

②按销售渠道分类

区域	营业收入	营业成本
线下经销	409,885,681.83	287,947,901.05
线上直销	172,148,432.38	92,902,169.75
线上代销	101,231,239.47	53,388,606.14
线下直销	1,418,398.39	1,023,327.29
子公司内销	356,849,966.38	227,720,945.67
其他业务	49,234.03	125,393.65
合计	1,041,582,952.48	663,108,343.55

5、投资收益

项目	本期发生额	上期发生额
被投资单位注销产生的投资收益	-240,182.28	
合计	-240,182.28	

十八、补充资料

1、当期非经常性损益明细表

项目	金额	说明
非流动性资产处置损益,包括已计提资产减值准备的冲销部分	94,080.46	本附注五、38
计入当期损益的政府补助,但与公司正常经营业务密切相	820,315.57	本附注五、35、39

广西百菲乳业股份有限公司
 财务报表附注
 2023 年度

货币单位：人民币元


项目	金额	说明
关、符合国家政策规定、按照确定的标准享有、对公司损益产生持续影响的政府补助除外		
除同公司正常经营业务相关的有效套期保值业务外，非金融企业持有金融资产和金融负债产生的公允价值变动损益以及处置金融资产和金融负债产生的损益		
计入当期损益的对非金融企业收取的资金占用费		
委托他人投资或管理资产的损益		
对外委托贷款取得的损益		
因不可抗力因素，如遭受自然灾害而产生的各项财产损失		
单独进行减值测试的应收款项减值准备转回		
企业取得子公司、联营企业及合营企业的投资成本小于取得投资时应享有被投资单位可辨认净资产公允价值产生的收益		
同一控制下企业合并产生的子公司期初至合并日的当期净损益		
非货币性资产交换损益		
债务重组损益		
企业因相关经营活动不再持续而发生的一次性费用，如安置职工的支出等		
因税收、会计等法律、法规的调整对当期损益产生的一次性影响		
因取消、修改股权激励计划一次性确认的股份支付费用		
对于现金结算的股份支付，在可行权日之后，应付职工薪酬的公允价值变动产生的损益		
采用公允价值模式进行后续计量的投资性房地产公允价值变动产生的损益		
交易价格显失公允的交易产生的收益		
与公司正常经营业务无关的或有事项产生的损益		
受托经营取得的托管费收入		
除上述各项之外的其他营业外收入和支出	-1,850,523.02	本附注五、39、40
其他符合非经常性损益定义的损益项目		
小计	-936,126.99	
减：所得税影响额	-84,115.16	
少数股东权益影响额(税后)		
归属于母公司股东的非经常性损益净额	-852,011.83	

本公司按照《公开发行证券的公司信息披露解释性公告第1号-非经常性损益(2023年修订)》(证监会公告[2023]65号)的规定重新界定2022年度非经常性损益,将使得2022年度扣除所得税后的非经常性损益净额减少40,661.20元,其中归属于公司普通股股东的非经常性损益净额减少40,661.20元,归属于少数股东的非经常性损益净额减少0元。2022年度受影响的非经常性损益项目主要有:计入当期损益的

政府补助(与公司正常经营业务密切相关，符合国家政策规定、按照确定的标准享有、对公司损益产生持续影响的政府补助除外)项目减少40,661.20元。

2、净资产收益率及每股收益

报告期利润		加权平均 净资产收益率	每 股 收 益	
			基本每股收益	稀释每股收益
2023 年度	归属于公司普通股股东的净利润	26.77%	1.37	1.37
	扣除非经常性损益后归属于公司普通股股东的净利润	26.87%	1.37	1.37
2022 年度	归属于公司普通股股东的净利润	17.06%	0.70	0.70
	扣除非经常性损益后归属于公司普通股股东的净利润	17.31%	0.71	0.71



编号: S10520200606884G(1-1)

统一社会信用代码

91440101MA9W0YP8X3

营业执照

(副本)



扫描二维码登录
“国家企业信用
信息公示系统”,
了解更多登记、
备案、许可、监
管信息。



名称 广东司农会计师事务所 (特殊普通合伙)

类型 特殊普通合伙企业

执行事务合伙人 吉争雄

出资额 壹仟贰佰壹拾陆万壹仟元 (人民币)

成立日期 2020年11月25日

主要经营场所 广州市南沙区南沙街兴沙路6号704房-2

经营范围 商务服务业 (具体经营项目请登录国家企业信用信息公示系统
查询, 网址: <http://www.gsxt.gov.cn/>。依法须经批准的项目, 经相关部门批准后方可开展经营活动。)



2023年12月28日

登记机关

证书序号:0005203

说明


- 1、《会计师事务所执业证书》是证明持有人经财政部门依法审批，准予执行注册会计师法定业务的凭证。
- 2、《会计师事务所执业证书》记载事项发生变动的，应当向财政部门申请换发。
- 3、《会计师事务所执业证书》不得伪造、涂改、出租、出借、转让。
- 4、会计师事务所终止或执业许可注销的，应当向财政部门交回《会计师事务所执业证书》。

发证机关:



二〇二〇年十二月五日

中华人民共和国财政部制



会计师事务所 执业证书



名称: 广东司农会计师事务所(特殊普通合伙)

合伙)

首席合伙人: 吉争雄

主任会计师:

经营场所: 广州市南沙区南沙街兴沙路6号704

房-2

特殊普通合伙

组织形式:

44010293

执业证书编号:

批准执业文号: 粤财穗函〔2020〕27号

批准执业日期: 2020年12月9日

姓名 Full name 张腾
 性别 Sex 女
 出生日期 Date of birth 1979-01-19
 工作单位 Working unit 广东会计师事务所
 身份证号码 Identity card No. 440105197901190026



证书编号: 440100790044
 No. of Certificate
 批准注册协会: 广东省注册会计师协会
 Authorized Institute of CPAs
 发证日期: 2005 年 05 月 13 日
 Date of Issuance /y /m /d
 2020年6月换发

年度检验登记
 Annual Renewal Registration

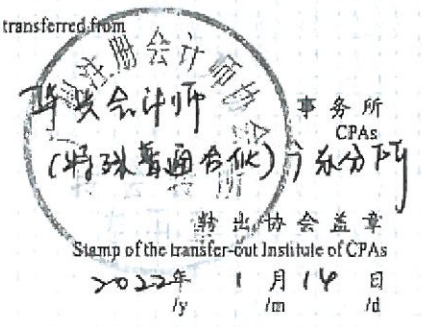
本证书经检验合格，继续有效一年。
 This certificate is valid for another year after this renewal.



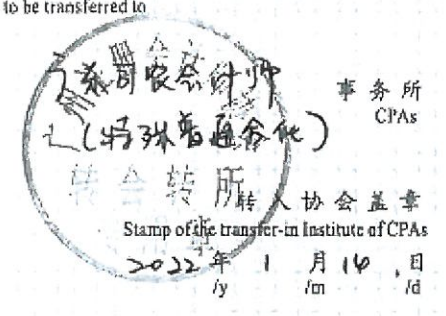
张腾 440100790044
 年 /y 月 /m 日 /d

注册会计师工作单位变更事项登记
 Registration of the Change of Working Unit by a CPA

同意调出
 Agree the holder to be transferred from



同意调入
 Agree the holder to be transferred to



姓名 苏小颖
 Full name
 性别 男
 Sex
 出生日期 1990-06-19
 Date of birth
 工作单位 广东正中珠江会计师事务所
 Working unit (特殊普通合伙)
 身份证号码 440882199006191874
 Identity card No.



证书编号: 440100790191
 No. of Certificate

批准注册协会: 广东省注册会计师协会
 Authorized Institute of CPAs

发证日期: 2019 年 04 月 04 日
 Date of Issuance



年度检验登记
 Annual Renewal Registration

本证书经检验合格，继续有效一年。
 This certificate is valid for another year after this renewal.



苏小颖 440100790191

年 月 日
 /y /m /d

(特殊普通合伙)注册会计师工作单位变更事项登记
 Registration of the Change of Working Unit by a CPA

同意调出
 Agree the holder to be transferred from



同意调入
 Agree the holder to be transferred to

