

大连德泰港华燃气股份有限公司

审计报告

北京大华审字[2024]00000346号

北京大华国际会计师事务所(特殊普通合伙)

Beijing Dahua International Certified Public Accountants (Limited Liability Partnership)

大连德泰港华燃气股份有限公司

审计报告及财务报表

(2022年1月1日至2023年12月31日止)

	目 录	页 次
一、	审计报告	1-8
二、	已审财务报表	
	合并资产负债表	1-2
	合并利润表	3
	合并现金流量表	4
	合并股东权益变动表	5-7
	母公司资产负债表	8-9
	母公司利润表	10
	母公司现金流量表	11
	母公司股东权益变动表	12-14
	财务报表附注	1-108



审计报告

北京大华审字[2024]00000346 号

大连德泰港华燃气股份有限公司全体股东:

一、审计意见

我们审计了大连德泰港华燃气股份有限公司(以下简称德泰港华燃气公司)财务报表,包括 2023 年 12 月 31 日、2022 年 12 月 31 日的合并及母公司资产负债表,2023 年度、2022 年度的合并及母公司利润表、合并及母公司现金流量表、合并及母公司股东权益变动表以及相关财务报表附注。

我们认为,后附的财务报表在所有重大方面按照企业会计准则的规定编制,公允反映了德泰港华燃气公司 2023 年 12 月 31 日、2022 年 12 月 31 日的合并及母公司财务状况以及 2023 年度、2022 年度的合并及母公司经营成果和现金流量。

二、形成审计意见的基础

我们按照中国注册会计师审计准则的规定执行了审计工作。审计报告的“注册会计师对财务报表审计的责任”部分进一步阐述了我们在这些准则下的责任。按照中国注册会计师职业道德守则,我们独立于德泰港华燃气公司,并履行了职业道德方面的其他责任。我们相信,我们获取的审计证据是充分、适当的,为发表审计意见提供了基础。



三、关键审计事项

关键审计事项是我们根据职业判断，认为分别对 2023 年度、2022 年度期间财务报表审计最为重要的事项。这些事项的应对以对财务报表整体进行审计并形成审计意见为背景，我们不对这些事项单独发表意见。

我们在审计中识别出的关键审计事项汇总如下：

1. 收入的确认
2. 固定资产的真实性和准确
3. 应收账款减值准备

(一)收入的确认

1.事项描述

关键审计事项适用的会计年度：2023 年度及 2022 年度

德泰港华燃气公司与收入的确认相关的会计政策及账面金额信息请参阅合并财务报表“附注三、(三十六)收入”及“附注五、注释 32.营业收入和营业成本”。

德泰港华燃气公司 2023 年度及 2022 年度的营业收入分别为 96,198.36 万元及 95,836.58 万元，由于收入是德泰港华燃气公司的关键业绩指标之一，存在管理层为达到特定目标或期望而操纵收入的固有风险，因此我们将收入的确认认定为关键审计事项。

2.审计应对

在 2023 年度及 2022 年度财务报表审计中，我们针对收入的确认实施的重要审计程序包括：

- (1) 了解、评价并测试了管理层与销售收入确认相关的关键内部控制的设计和运行有效性；
- (2) 对销售收入和成本执行分析性程序，包括：报告期内分季度



收入、成本、毛利率波动分析，与同期比较分析等分析性程序，评价收入确认的准确性；

(3) 对不同类别客户执行抽样测试，检查相关支持性文件，包括定价文件、销售合同、销售发票及其他凭单等；

(4) 对各期新增大客户及客户交易量变化进行比较分析，评价收入发生的合理性；

(5) 就资产负债表日前后记录的收入交易，选取样本，核对报告期各期前后结算单及其他支持性文件，评价收入是否被记录于恰当的会计期间；

(6) 对报告期主要客户的交易额及往来余额进行函证，评估收入确认的真实性、完整性。

基于已执行的审计程序，我们认为，德泰港华燃气公司关于收入的确认相关会计处理是适当的。

(二) 固定资产真实性和准确性

1. 事项描述

关键审计事项适用的会计年度：2023 年度及 2022 年度

德泰港华燃气公司与固定资产发生和存在相关的会计政策及账面金额信息请参阅合并财务报表附注“附注三、(二十三) 固定资产”及“附注五、注释 10. 固定资产”。

德泰港华燃气公司 2023 年末及 2022 年末的固定资产账面价值分别为 38,865.42 万元及 36,091.44 万元，占合并财务报表资产总额的比例分别为 42.38%及 41.77%，是合并财务报表资产中最重要的组成部分，因此我们将固定资产真实性和准确性认定为关键审计事项。

2. 审计应对

在 2023 年度及 2022 年度财务报表审计中，我们针对固定资产真



实性和准确性实施的重要审计程序包括：

(1) 了解、评价并测试了管理层与固定资产相关的关键内部控制的设计，并测试关键控制措施运行的有效性；

(2) 选取样本检查报告期外购固定资产的相关采购合同、发票等外部资料，确定入账价值是否正确，授权批准手续是否齐备，会计处理是否正确；

(3) 检查报告期内重要在建工程结转情况，核对固定资产入账价值与在建工程的相关记录，以及与竣工决算、验收报告等是否一致；

(4) 获取公司管网路线图，与竣工资料进行核对并结合收入中的客户分布验证管网存在的真实性及合理性；

(5) 检查管网资产日常巡检资料，查看管网资产的维护情况，关注管网资产是否正常使用。实地勘查及监盘房屋、气站、管网等重要固定资产，确定其是否存在；

(6) 对固定资产折旧计提进行测试，复核固定资产是否按照会计政策计提折旧，计提金额是否准确；

(7) 检查固定产权属证明文件，确认固定资产是否存在权属纠纷。

基于已执行的审计程序，我们认为，德泰港华燃气公司关于固定资产真实性和准确性相关会计处理是合理的。

(三) 应收账款减值准备

1. 事项描述

关键审计事项适用的会计年度：2023 年度及 2022 年度

德泰港华燃气公司与应收账款坏账准备相关的会计政策及账面金额信息请参阅合并财务报表附注三、(十三)“应收账款”所述的会计政策及合并财务报表附注五、注释 3. 应收账款。



德泰港华燃气公司 2023 年末及 2022 年末应收账款余额分别为 12,318.51 万元及 15,389.36 万元，已计提的坏账准备分别为 5,294.87 万元及 3,763.74 万元，应收账款的余额对财务报表影响较为重大，因应收账款不能按期收回或无法收回而发生的坏账对财务报表影响较为重大，因此，我们将应收账款减值准备列为关键审计事项。

2. 审计应对

针对应收账款减值准备执行的主要审计程序包括：

(1) 了解、评价并测试了有关应收账款减值的关键内部控制的设计和执行情况，以确认相关内部控制的有效性；

(2) 复核管理层对应收账款进行信用风险评估的相关考虑和客观证据，评价管理层是否恰当识别各项应收账款的信用风险特征；

(3) 复核以前年度已计提坏账准备的应收账款的后续实际核销或转回情况，评价管理层过往预测的准确性；

(4) 对于以组合为基础计量预期信用损失的应收账款，评价管理层按信用风险特征划分组合的合理性；评价管理层根据历史信用损失经验及前瞻性估计确定的应收账款账龄与预期信用损失率对照表的合理性；测试管理层使用数据（包括应收账款账龄、历史损失率、迁徙率等）的准确性和完整性以及对坏账准备的计算是否准确；

(5) 检查应收账款的期后回款情况，评价管理层计提应收账款坏账准备的合理性；

(6) 查阅重要客户的形成应收账款的销售合同并对其应收账款实施函证程序，以评估应收账款余额的准确性及坏账风险；

(7) 检查与应收账款减值相关的信息是否已在财务报表中作出恰当列报；

基于已执行的审计工作，我们认为，管理层对应收账款减值相关



判断及估计是合理的。

四、管理层和治理层对财务报表的责任

德泰港华燃气公司管理层负责按照企业会计准则的规定编制财务报表，使其实现公允反映，并设计、执行和维护必要的内部控制，以使财务报表不存在由于舞弊或错误导致的重大错报。

在编制财务报表时，德泰港华燃气公司管理层负责评估德泰港华燃气公司的持续经营能力，披露与持续经营相关的事项（如适用），并运用持续经营假设，除非管理层计划清算德泰港华燃气公司、终止运营或别无其他现实的选择。

治理层负责监督德泰港华燃气公司的财务报告过程。

五、注册会计师对财务报表审计的责任

我们的目标是对财务报表整体是否不存在由于舞弊或错误导致的重大错报获取合理保证，并出具包含审计意见的审计报告。合理保证是高水平的保证，但并不能保证按照审计准则执行的审计在某一重大错报存在时总能发现。错报可能由于舞弊或错误导致，如果合理预期错报单独或汇总起来可能影响财务报表使用者依据财务报表作出的经济决策，则通常认为错报是重大的。

在按照审计准则执行审计工作的过程中，我们运用职业判断，并保持职业怀疑。同时，我们也执行以下工作：

1. 识别和评估由于舞弊或错误导致的财务报表重大错报风险，设计和实施审计程序以应对这些风险，并获取充分、适当的审计证据，作为发表审计意见的基础。由于舞弊可能涉及串通、伪造、故意遗漏、虚假陈述或凌驾于内部控制之上，未能发现由于舞弊导致的重大错报的风险高于未能发现由于错误导致的重大错报的风险。

2. 了解与审计相关的内部控制，以设计恰当的审计程序，但目



的并非对内部控制的有效性发表意见。

3. 评价管理层选用会计政策的恰当性和作出会计估计及相关披露的合理性。

4. 对管理层使用持续经营假设的恰当性得出结论。同时，根据获取的审计证据，就可能导致对德泰港华燃气公司持续经营能力产生重大疑虑的事项或情况是否存在重大不确定性得出结论。如果我们得出结论认为存在重大不确定性，审计准则要求我们在审计报告中提请报告使用者注意财务报表中的相关披露；如果披露不充分，我们应当发表非无保留意见。我们的结论基于截至审计报告日可获得的信息。然而，未来的事项或情况可能导致德泰港华燃气公司不能持续经营。

5. 评价财务报表的总体列报、结构和内容，并评价财务报表是否公允反映相关交易和事项。

6. 就德泰港华燃气公司中实体或业务活动的财务信息获取充分、适当的审计证据，以对财务报表发表意见。我们负责指导、监督和执行集团审计，并对审计意见承担全部责任。

我们与治理层就计划的审计范围、时间安排和重大审计发现等事项进行沟通，包括沟通我们在审计中识别出的值得关注的内部控制缺陷。

我们还就已遵守与独立性相关的职业道德要求向治理层提供声明，并与治理层沟通可能被合理认为影响我们独立性的所有关系和其他事项，以及相关的防范措施（如适用）。

从与治理层沟通过的事项中，我们确定哪些事项对本期财务报表审计最为重要，因而构成关键审计事项。我们在审计报告中描述这些事项，除非法律法规禁止公开披露这些事项，或在极少数情形下，如果合理预期在审计报告中沟通某事项造成的负面后果超过在公众利



益方面产生的益处，我们确定不应在审计报告中沟通该事项。

北京大华国际会计师事务所(特殊普通合伙)



中国注册会计师:

惠增强



(项目合伙人)

惠增强

中国注册会计师:

刘晶静



刘晶静

二〇二四年三月十四日



合并资产负债表

编制单位：大连德泰港华燃气股份有限公司

(除特别注明外，金额单位均为人民币元)

资产	附注五	2023年12月31日	2022年12月31日
流动资产：			
货币资金	注释1	216,994,794.23	126,617,682.29
交易性金融资产			
衍生金融资产			
应收票据	注释2	250,000.00	1,280,000.00
应收账款	注释3	70,236,419.48	116,256,218.72
应收款项融资	注释4		70,000.00
预付款项	注释5	31,486,290.02	48,793,281.35
其他应收款	注释6	2,258,775.71	8,340,845.49
存货	注释7	46,686,709.02	43,988,894.79
合同资产			
持有待售资产			
一年内到期的非流动资产			
其他流动资产	注释8	3,640,419.87	23,776,118.89
流动资产合计		371,553,408.33	369,123,041.53
非流动资产：			
债权投资			
其他债权投资			
长期应收款			
长期股权投资			
其他权益工具投资			
其他非流动金融资产			
投资性房地产	注释9	2,210,272.48	2,571,247.60
固定资产	注释10	388,654,203.43	360,914,437.76
在建工程	注释11	54,745,158.07	34,568,581.97
生产性生物资产			
油气资产			
使用权资产	注释12	1,884,077.24	1,263,238.51
无形资产	注释13	50,054,792.40	51,349,616.00
开发支出			
商誉			
长期待摊费用	注释14	28,743,134.97	27,759,785.45
递延所得税资产	注释15	19,314,413.88	16,557,826.01
其他非流动资产			
非流动资产合计		545,606,052.47	494,984,733.30
资产总计		917,159,460.80	864,107,774.83

(后附财务报表附注为财务报表的组成部分)

企业法定代表人：

主管会计工作负责人：

会计机构负责人：



张广涛

杨玲

合并资产负债表（续）

编制单位：大连德泰港华燃气股份有限公司

负债和股东权益	附注五	2023/12/31	2022年12月31日
流动负债：			
短期借款	注释16	35,038,270.83	116,130,747.22
交易性金融负债			
衍生金融负债			
应付票据			
应付账款	注释17	74,775,098.88	59,666,941.53
预收款项			
合同负债	注释18	202,613,428.99	196,293,598.07
应付职工薪酬	注释19	10,427,744.85	11,578,954.45
应交税费	注释20	15,472,694.61	5,736,947.06
其他应付款	注释21	14,209,254.74	3,403,642.48
持有待售负债			
一年内到期的非流动负债	注释22	309,836.10	351,880.59
其他流动负债	注释23	3,690,899.61	4,074,184.10
流动负债合计		356,537,228.61	397,236,895.50
非流动负债：			
长期借款			
应付债券			
其中：优先股			
永续债			
租赁负债	注释24	844,121.53	120,739.68
长期应付款			
长期应付职工薪酬			
预计负债			
递延收益	注释25	87,499,188.30	59,762,699.10
递延所得税负债	注释15	1,085,794.72	1,016,423.71
其他非流动负债	注释26	84,301,672.82	90,436,521.92
非流动负债合计		173,730,777.37	151,336,384.41
负债合计		530,268,005.98	548,573,279.91
股东权益：			
股本	注释27	150,000,000.00	150,000,000.00
其他权益工具			
其中：优先股			
永续债			
资本公积	注释28	130,816,864.53	130,816,864.53
减：库存股			
其他综合收益			
专项储备	注释29	3,287,191.68	2,020,145.11
盈余公积	注释30	11,658,247.68	2,851,159.40
未分配利润	注释31	92,579,356.39	29,727,206.09
归属于母公司股东权益合计		388,341,660.28	315,415,375.13
少数股东权益		-1,450,205.46	119,119.79
股东权益合计		386,891,454.82	315,534,494.92
负债和股东权益总计		917,159,460.80	864,107,774.83

（后附财务报表附注为财务报表的组成部分）

企业法定代表人：李树印

主管会计工作负责人：张广涛

会计机构负责人：杨玲



张广涛

杨玲

合并利润表

编制单位：大连德泰港华燃气股份有限公司

(除特别注明外，金额单位均为人民币元)

项目	附注五	2023年度	2022年度
一、营业总收入	注释32	961,983,572.82	958,365,770.11
减：营业成本	注释32	748,228,088.43	776,463,969.99
税金及附加	注释33	3,198,304.96	3,529,587.59
销售费用	注释34	18,587,040.21	17,777,625.89
管理费用	注释35	50,914,046.95	45,235,587.76
研发费用	注释36	2,082,183.91	
财务费用	注释37	1,009,766.82	3,258,452.87
其中：利息费用	注释37	4,124,073.02	5,249,039.31
其中：利息收入	注释37	3,379,015.18	2,106,739.90
加：其他收益	注释38	9,737,072.41	3,838,952.53
投资收益（损失以“-”号填列）			
其中：对联营企业和合营企业的投资收益			
其中：以摊余成本计量的金融资产终止确认收益			
净敞口套期收益（损失以“-”号填列）			
公允价值变动收益（损失以“-”号填列）			
信用减值损失（损失以“-”号填列）	注释39	-12,917,211.30	1,105,813.07
资产减值损失（损失以“-”号填列）	注释40	-224.26	-119,773.28
资产处置收益（损失以“-”号填列）	注释41		2,340,487.49
二、营业利润（亏损以“-”号填列）		<u>134,783,778.39</u>	<u>119,266,025.82</u>
加：营业外收入	注释42	208,113.39	19,822.74
减：营业外支出	注释43	160,286.93	1,854.73
三、利润总额（亏损总额以“-”号填列）		<u>134,831,604.85</u>	<u>119,283,993.83</u>
减：所得税费用	注释44	34,741,691.52	29,938,587.71
四、净利润（净亏损以“-”号填列）		<u>100,089,913.33</u>	<u>89,345,406.12</u>
其中：同一控制下企业合并被合并方在合并前实现的净利润			
（一）按经营持续性分类			
持续经营净利润（净亏损以“-”号填列）		100,089,913.33	89,345,406.12
终止经营净利润（净亏损以“-”号填列）			
（二）按所有权归属分类			
归属于母公司所有者的净利润（净亏损以“-”号填列）		101,659,238.58	89,426,947.07
少数股东损益（净亏损以“-”号填列）		-1,569,325.25	-81,540.95
五、其他综合收益的税后净额			
归属于母公司所有者的其他综合收益的税后净额			
（一）不能重分类进损益的其他综合收益			
1. 重新计量设定受益计划净变动额			
2. 权益法下不能转损益的其他综合收益			
3. 其他权益工具投资公允价值变动			
4. 企业自身信用风险公允价值变动			
5. 其他			
（二）将重分类进损益的其他综合收益			
1. 权益法下可转损益的其他综合收益			
2. 其他债权投资公允价值变动			
3. 金融资产重分类计入其他综合收益的金额			
4. 其他债权投资信用减值准备			
5. 现金流量套期储备			
6. 外币财务报表折算差额			
7. 一揽子处置子公司在丧失控制权之前产生的投资收益			
8. 其他资产转换为公允价值模式计量的投资性房地产			
9. 其他			
归属于少数股东的其他综合收益的税后净额			
六、综合收益总额		<u>100,089,913.33</u>	<u>89,345,406.12</u>
归属于母公司所有者的综合收益总额		101,659,238.58	89,426,947.07
归属于少数股东的综合收益总额		-1,569,325.25	-81,540.95
七、每股收益：			
（一）基本每股收益		0.68	0.60
（二）稀释每股收益		0.68	0.60

(后附财务报表附注为财务报表的组成部分)

企业法定代表人

主管会计工作负责人

会计机构负责人

合并现金流量表

编制单位：大连德泰港华燃气股份有限公司

(除特别注明外，金额单位均为人民币元)

项目	附注五	2023年度	2022年度
一、经营活动产生的现金流量：			
销售商品、提供劳务收到的现金		1,122,125,450.83	1,082,926,805.93
收到的税费返还			847,417.88
收到其他与经营活动有关的现金	注释45	39,473,656.94	4,023,427.23
经营活动现金流入小计		1,161,599,107.77	1,087,797,651.04
购买商品、接受劳务支付的现金		800,097,108.05	880,856,068.73
支付给职工以及为职工支付的现金		50,576,578.74	47,635,100.20
支付的各项税费		29,629,652.92	49,003,278.86
支付其他与经营活动有关的现金	注释45	29,401,717.41	29,566,405.66
经营活动现金流出小计		909,705,057.12	1,007,060,853.45
经营活动产生的现金流量净额		251,894,050.65	80,736,797.59
二、投资活动产生的现金流量：			
收回投资所收到的现金			
取得投资收益收到的现金			
处置固定资产、无形资产和其他长期资产收回的现金净额		6,587,892.40	12,029,955.00
处置子公司及其他营业单位收到的现金净额			
收到其他与投资活动有关的现金			
投资活动现金流入小计		6,587,892.40	12,029,955.00
购建固定资产、无形资产和其他长期资产支付的现金		63,387,398.30	111,957,446.48
投资支付的现金			
取得子公司及其他营业单位支付的现金净额			
支付其他与投资活动有关的现金			
投资活动现金流出小计		63,387,398.30	111,957,446.48
投资活动产生的现金流量净额		-56,799,505.90	-99,927,491.48
三、筹资活动产生的现金流量：			
吸收投资收到的现金			
其中：子公司吸收少数股东投资收到的现金			
取得借款收到的现金		65,000,000.00	206,000,000.00
收到其他与筹资活动有关的现金			
筹资活动现金流入小计		65,000,000.00	206,000,000.00
偿还债务支付的现金		146,000,000.00	190,000,000.00
分配股利、利润或偿付利息支付的现金		22,195,920.81	5,197,677.78
其中：子公司支付给少数股东的股利、利润			
支付其他与筹资活动有关的现金	注释45	1,521,512.00	
筹资活动现金流出小计		169,717,432.81	195,197,677.78
筹资活动产生的现金流量净额		-104,717,432.81	10,802,322.22
四、汇率变动对现金及现金等价物的影响			
		90,377,111.94	-8,388,371.67
五、现金及现金等价物净增加额		126,521,192.29	134,909,563.96
加：期初现金及现金等价物余额		216,898,304.23	126,521,192.29
六、期末现金及现金等价物余额		216,898,304.23	126,521,192.29

(后附财务报表附注为财务报表的组成部分)

企业法定代表人：



 李树印
 210213001164808

主管会计工作负责人：


 张广涛
 第 4 页
 3-1-14

会计机构负责人：



 杨玲

合并股东权益变动表

(除特别注明外, 金额单位均为人民币元)

项目	2023年度											
	母公司股东权益				其他权益工具						少数股东权益	股东权益合计
	股本	资本公积	减: 库存股	其他综合收益	专项储备	盈余公积	未分配利润	优先股	永续债	其他		
一、上年年末余额	150,000,000.00	130,816,864.53			2,020,145.11	2,851,159.40	29,727,206.09	119,119.79			315,534,494.92	
加: 会计政策变更												
前期差错更正												
同一控制下企业合并												
其他												
二、本年年初余额	150,000,000.00	130,816,864.53			2,020,145.11	2,851,159.40	29,727,206.09	119,119.79			315,534,494.92	
三、本年年末余额												
(一) 综合收益总额					1,267,046.57	8,807,088.28	62,852,150.30	-1,569,325.25			71,366,859.90	
(二) 股东投入和减少资本							101,659,238.58	-1,569,325.25			100,089,913.33	
1. 股东投入的普通股												
2. 其他权益工具持有者投入资本												
3. 股份支付计入股东权益的金额												
4. 其他												
(三) 利润分配												
1. 提取盈余公积						8,807,088.28	-38,807,088.28				-30,000,000.00	
2. 对股东的分配						8,807,088.28	-8,807,088.28					
3. 其他							-30,000,000.00				-30,000,000.00	
(四) 股东权益内部结转												
1. 资本公积转增股本												
2. 盈余公积转增股本												
3. 盈余公积弥补亏损												
4. 设定受益计划变动额结转留存收益												
5. 其他综合收益结转留存收益												
6. 其他												
(五) 专项储备												
1. 本期提取					1,267,046.57						1,267,046.57	
2. 本期使用					8,142,109.65						8,142,109.65	
(六) 其他					-6,875,063.08						-6,875,063.08	
四、本年年末余额	150,000,000.00	130,816,864.53			3,297,191.68	11,658,247.68	92,579,356.39	-1,450,205.46			386,891,654.82	

(后附财务报表附注为财务报表的组成部分)

企业法定代表人:

李石磊



主管会计工作负责人:

张广涛



会计机构负责人:

杨玲



合并股东权益变动表

(除特别注明外, 金额单位均为人民币元)

项目	2022年度							少数股东权益	股东权益合计
	股本	其他权益工具	资本公积	减: 库存股	其他综合收益	专项储备	盈余公积		
一、上年年末余额	137,200,000.00	47,296,572.03	83,520,292.50		892,031.31	68,600,000.00	-29,128,289.08	200,660.74	225,060,075.00
加: 会计政策变更									
前期差错更正									
同一控制下企业合并									
其他									
二、本年初余额	137,200,000.00	47,296,572.03	83,520,292.50		892,031.31	68,600,000.00	-29,128,289.08	200,660.74	225,060,075.00
三、本年增减变动金额	12,800,000.00		83,520,292.50		1,128,113.80	-65,748,840.60	58,855,495.17	-81,540.95	90,473,519.92
(一) 综合收益总额							89,428,947.07	-81,540.95	89,348,406.12
(二) 股东投入和减少资本									
1. 股东投入的普通股									
2. 其他权益工具持有者投入资本									
3. 股份支付计入股东权益的金额									
4. 其他									
(三) 利润分配									
1. 提取盈余公积						2,851,159.40	-2,851,159.40		
2. 对股东的分配						2,851,159.40	-2,851,159.40		
3. 其他									
(四) 股东权益内部结转	12,800,000.00		83,520,292.50			-68,600,000.00	-27,720,292.50		
1. 资本公积转增股本									
2. 盈余公积转增股本									
3. 盈余公积弥补亏损									
4. 设定受益计划变动额结转留存收益									
5. 其他综合收益结转留存收益									
6. 其他	12,800,000.00		83,520,292.50			-68,600,000.00	-27,720,292.50		
(五) 专项储备									
1. 本期提取					1,128,113.80				1,128,113.80
2. 本期使用					7,886,237.61				7,886,237.61
(六) 其他					-6,758,123.81				-6,758,123.81
四、本年年末余额	150,000,000.00	130,816,864.53	130,816,864.53		2,020,145.11	2,851,159.40	29,727,206.09	119,119.79	315,534,884.92

(后附财务报表附注为财务报表的组成部分)

企业法定代表人:

李树石



主管会计工作负责人:

张广涛



会计机构负责人:

杨玲



母公司资产负债表

编制单位：大连德泰港华燃气股份有限公司

资产	附注十三	2023年12月31日	2022年12月31日
流动资产：			
货币资金		166,593,401.21	122,240,319.34
交易性金融资产			
衍生金融资产			
应收票据			
应收账款	注释1	80,894,135.78	115,443,047.73
应收款项融资			
预付款项		31,448,728.21	48,260,174.61
其他应收款	注释2	2,311,393.14	10,577,062.84
存货		5,451,777.91	7,956,710.41
合同资产			
持有待售资产			
一年内到期的非流动资产			
其他流动资产		1,109,638.97	23,683,379.35
流动资产合计		287,809,075.22	328,160,694.28
非流动资产：			
债权投资			
其他债权投资			
长期应收款			
长期股权投资	注释3	30,757,282.12	15,757,282.12
其他权益工具投资			
其他非流动金融资产			
投资性房地产		2,210,272.48	2,571,247.60
固定资产		386,251,165.10	358,102,720.54
在建工程		8,901,838.16	32,322,563.62
生产性生物资产			
油气资产			
使用权资产		1,121,722.18	455,518.51
无形资产		48,054,837.53	49,269,060.25
开发支出			
商誉			
长期待摊费用		28,743,134.97	27,759,785.45
递延所得税资产		22,923,909.51	19,877,529.91
其他非流动资产			
非流动资产合计		528,964,162.05	506,115,708.00
资产总计		816,773,237.27	834,276,402.28

(后附财务报表附注为财务报表的组成部分)

企业法定代表人：



主管会计工作负责人：

张广涛
张广涛

会计机构负责人：

杨玲

杨玲

母公司资产负债表（续）

编制单位：大连德泰港华燃气股份有限公司

负债和股东权益	附注十三 2023年12月31日	2022年12月31日
流动负债：		
短期借款	35,038,270.83	116,130,747.22
交易性金融负债		
衍生金融负债		
应付票据		
应付账款	77,038,183.08	60,520,239.85
预收款项		
合同负债	113,771,339.96	118,729,948.01
应付职工薪酬	8,971,789.06	10,617,626.02
应交税费	10,520,288.69	1,157,460.59
其他应付款	25,493,022.28	60,991,868.42
持有待售负债		
一年内到期的非流动负债	243,727.90	351,880.59
其他流动负债	2,547,669.86	2,984,935.69
流动负债合计	273,624,291.66	371,484,706.39
非流动负债：		
长期借款		
应付债券		
其中：优先股		
永续债		
租赁负债	775,236.78	120,739.68
长期应付款		
长期应付职工薪酬		
预计负债		
递延收益	87,499,188.30	59,762,699.10
递延所得税负债	1,046,653.48	1,016,423.71
其他非流动负债	84,301,672.82	90,436,521.92
非流动负债合计	173,622,751.38	151,336,384.41
负债合计	447,247,043.04	522,821,090.80
股东权益：		
股本	150,000,000.00	150,000,000.00
其他权益工具		
其中：优先股		
永续债		
资本公积	132,943,717.37	132,943,717.37
减：库存股		
其他综合收益		
专项储备		
盈余公积	11,658,247.68	2,851,159.40
未分配利润	74,924,229.18	25,660,434.71
股东权益合计	369,526,194.23	311,455,311.48
负债和股东权益总计	816,773,237.27	834,276,402.28

（后附财务报表附注为财务报表的组成部分）

企业法定代表人

李树印

主管会计工作负责人

张广涛

会计机构负责人：

杨玲



张广涛

杨玲

母公司利润表

编制单位：大连德泰港华燃气股份有限公司

(除特别注明外，金额单位均为人民币元)

项目	附注十三	2023年度	2022年度
一、营业收入	注释4	902,218,375.19	899,894,533.07
减：营业成本	注释4	717,365,716.64	737,637,819.11
税金及附加		2,902,957.20	2,983,865.39
销售费用		18,346,444.62	16,876,438.66
管理费用		40,633,669.15	38,283,703.59
研发费用		2,082,183.91	
财务费用		1,484,689.48	3,578,803.32
其中：利息费用		4,127,292.06	5,308,585.36
其中：利息收入		2,892,380.04	1,771,498.09
加：其他收益		9,716,553.42	3,813,524.53
投资收益（损失以“-”号填列）			
其中：对联营企业和合营企业的投资收益			
其中：以摊余成本计量的金融资产终止确认收益			
净敞口套期收益（损失以“-”号填列）			
公允价值变动收益（损失以“-”号填列）			
信用减值损失（损失以“-”号填列）		-11,638,949.73	794,811.15
资产减值损失（损失以“-”号填列）		-224.26	
资产处置收益（损失以“-”号填列）			436,028.11
二、营业利润（亏损以“-”号填列）		117,480,093.62	105,578,266.79
加：营业外收入		25,184.94	1,837.38
减：营业外支出		160,286.90	1,854.73
三、利润总额（亏损总额以“-”号填列）		117,344,991.66	105,578,249.44
减：所得税费用		29,274,108.91	26,451,620.58
四、净利润（净亏损以“-”号填列）		88,070,882.75	79,126,628.86
（一）持续经营净利润（净亏损以“-”号填列）		88,070,882.75	79,126,628.86
（二）终止经营净利润（净亏损以“-”号填列）			
五、其他综合收益的税后净额			
（一）不能重分类进损益的其他综合收益			
1. 重新计量设定受益计划净变动额			
2. 权益法下不能转损益的其他综合收益			
3. 其他权益工具投资公允价值变动			
4. 企业自身信用风险公允价值变动			
5.			
（二）将重分类进损益的其他综合收益			
1. 权益法下可转损益的其他综合收益			
2. 其他债权投资公允价值变动			
3. 金融资产重分类计入其他综合收益的金额			
4. 其他债权投资信用减值准备			
5. 现金流量套期储备			
6. 外币财务报表折算差额			
7. 一揽子处置子公司在丧失控制权之前产生的投资收益			
8. 其他资产转换为公允价值模式计量的投资性房地产			
9.			
六、综合收益总额		88,070,882.75	79,126,628.86
七、每股收益：			
（一）基本每股收益			
（二）稀释每股收益			

(后附财务报表附注为财务报表的组成部分)

企业法定代表人



主管会计工作负责人

张广涛

第 9 页
3-1-19

张广涛

会计机构负责人

杨玲

杨玲

母公司现金流量表

编制单位：大连德泰港华燃气股份有限公司

（除特别注明外，金额单位均为人民币元）

项目	附注十三	2023年度	2022年度
一、经营活动产生的现金流量：			
销售商品、提供劳务收到的现金		1,001,876,941.69	973,375,095.71
收到的税费返还			847,417.88
收到其他与经营活动有关的现金		38,401,474.52	62,562,956.49
经营活动现金流入小计		1,040,278,416.21	1,036,785,470.08
购买商品、接受劳务支付的现金		760,805,669.80	809,160,468.57
支付给职工以及为职工支付的现金		43,061,000.57	42,805,148.08
支付的各项税费		22,859,551.73	44,245,055.95
支付其他与经营活动有关的现金		27,427,617.54	47,645,623.10
经营活动现金流出小计		854,153,839.64	943,856,295.70
经营活动产生的现金流量净额		186,124,576.57	92,929,174.38
二、投资活动产生的现金流量：			
收回投资所收到的现金			
取得投资收益收到的现金			
处置固定资产、无形资产和其他长期资产收回的现金净额		6,587,892.40	523,500.00
处置子公司及其他营业单位收到的现金净额			
收到其他与投资活动有关的现金			
投资活动现金流入小计		6,587,892.40	523,500.00
购建固定资产、无形资产和其他长期资产支付的现金		28,721,954.29	107,671,601.42
投资支付的现金		15,000,000.00	
取得子公司及其他营业单位支付的现金净额			
支付其他与投资活动有关的现金			
投资活动现金流出小计		43,721,954.29	107,671,601.42
投资活动产生的现金流量净额		-37,134,061.89	-107,148,101.42
三、筹资活动产生的现金流量：			
吸收投资收到的现金			
取得借款收到的现金		65,000,000.00	206,000,000.00
收到其他与筹资活动有关的现金			
筹资活动现金流入小计		65,000,000.00	206,000,000.00
偿还债务支付的现金		146,000,000.00	190,000,000.00
分配股利、利润或偿付利息支付的现金		22,195,920.81	5,197,677.78
支付其他与筹资活动有关的现金		1,441,512.00	
筹资活动现金流出小计		169,637,432.81	195,197,677.78
筹资活动产生的现金流量净额		-104,637,432.81	10,802,322.22
四、汇率变动对现金及现金等价物的影响			
五、现金及现金等价物净增加额			
加：期初现金及现金等价物余额		122,151,329.34	125,567,934.16
六、期末现金及现金等价物余额		166,504,411.21	122,151,329.34

（后附财务报表附注为财务报表的组成部分）

企业法定代表人：



主管会计工作负责人：

张广涛

会计机构负责人：

杨玲

母公司股东权益变动表

(除特别注明外, 金额单位为人民币元)

	2023年度						股本
	股本	其他权益工具	资本公积	减: 库存股	其他综合收益	专项储备	
	优先股	永续债	其他				
一、上年年末余额	150,000,000.00			132,943,717.37			137,200,000.00
加: 会计政策变更							
前期差错更正							
其他							
二、本年期初余额	150,000,000.00			132,943,717.37			137,200,000.00
三、本年增减变动金额							
(一) 综合收益总额							
(二) 股东投入和减少资本							
1. 股东投入的普通股							
2. 其他权益工具持有者投入资本							
3. 股份支付计入股东权益的金额							
4. 其他							
(三) 利润分配							
1. 提取盈余公积					8,807,088.28		
2. 对股东的分配					8,807,088.28		
3. 其他							
(四) 股东权益内部结转							
1. 资本公积转增股本							
2. 盈余公积转增股本							
3. 盈余公积弥补亏损							
4. 设定受益计划变动额结转留存收益							
5. 其他综合收益结转留存收益							
6. 其他							
(五) 专项储备							
1. 本期提取							
2. 本期使用							
(六) 其他							
四、本年年末余额	150,000,000.00			132,943,717.37	11,658,247.65	74,924,225.18	150,000,000.00

(后附财务报表附注为财务报表的组成部分)

企业法定代表人:

李树石



主管会计工作负责人:

张广涛



会计机构负责人:

杨玲



母公司股东权益变动表

(除特别注明外, 金额单位均为人民币元)

项目	2022年度									
	股本	其他权益工具 — 永续债	其他	资本公积	减: 库存股	其他综合收益	专项储备	盈余公积	未分配利润	股东权益合计
一、上年年末余额	49,423,024.87			49,423,024.87				68,600,000.00	-22,894,742.25	232,328,662.62
加: 会计政策变更										
前期差错更正										
其他										
二、本年期初余额	49,423,024.87			49,423,024.87				68,600,000.00	-22,894,742.25	232,328,662.62
三、本年期末变动金额	83,520,292.50			83,520,292.50				-65,748,840.50	48,555,176.96	79,126,628.86
(一) 综合收益总额									48,555,176.96	48,555,176.96
(二) 股东投入和减少资本										
1. 股东投入的普通股										
2. 其他权益工具持有者投入资本										
3. 股份支付计入股东权益的金额										
4. 其他										
(三) 利润分配										
1. 提取盈余公积								2,851,159.40	-2,851,159.40	
2. 对股东的分配								2,851,159.40	-2,851,159.40	
3. 其他										
(四) 股东权益内部结转										
1. 资本公积转增股本				83,520,292.50				-83,520,000.00	-27,720,292.50	
2. 盈余公积转增股本										
3. 盈余公积弥补亏损										
4. 设定受益计划变动额结转留存收益										
5. 其他综合收益结转留存收益										
6. 其他										
(五) 专项储备										
1. 本期提取										
2. 本期使用										
(六) 其他										
四、本年年末余额	132,943,317.37			132,943,317.37				2,851,159.40	25,660,434.71	311,455,311.46

(后附财务报表附注为财务报表的组成部分)

企业法定代表人:

李树石



主管会计工作负责人:

张广涛



会计机构负责人:

杨玲



大连德泰港华燃气股份有限公司
2022年1月1日至2023年12月31日
财务报表附注



一、公司基本情况

(一)历史沿革、注册地、组织形式和总部地址

1. 公司概况

大连德泰港华燃气股份有限公司（以下简称“公司”或“本公司”）前身系大连经济技术开发区燃气总公司，成立于1996年4月12日，是一家在大连开发区工商行政管理局设立的全民所有制企业，注册资本为1,000万元，为大连经济技术开发区管理委员会（以下简称“开发区管委会”）直属公司。

2008年公司通过改制、增资后变更为由大连德泰控股有限公司、香港中华煤气（大连）有限公司以及大连融昕能源有限公司共同出资组建的有限责任公司，注册资本13,720万元，经大连华晟会计师事务所有限公司验证，并由其于2008年12月10日出具了大华晟会验字[2008]第128号验资报告。

根据大连德泰控股有限公司股权无偿划转协议和香港中华煤气(大连)有限公司2018年12月7日签订的放弃优先购买权声明，2019年02月14日大连德泰控股有限公司将所属股权无偿划转至子公司大连普泰能源有限公司，本次变更后，公司股权结构如下：

出资人名称	出资金额（元）	出资比例（%）
大连普泰能源有限公司	75,460,000.00	55.00
香港中华煤气（大连）有限公司	54,880,000.00	40.00
大连融昕能源股份有限公司	6,860,000.00	5.00
合计	137,200,000.00	100.00

2. 股份制改制情况

2022年12月19日，公司召开股东会决议，同意了整体变更设立为股份有限公司的决议。根据发起人协议德泰港华有限整体变更为大连德泰港华燃气股份有限公司，注册资本为人民币15,000.00万元人民币，各发起人以其拥有的截至2022年8月31日止的净资产折股投入。截至2022年8月31日止，德泰港华有限经审计后净资产共28,083.78万元，共折合为15,000万股，每股面值1元，变更前后各股东出资比例不变，本次变更后，公司股权结构如下：

出资人名称	出资金额（元）	出资比例（%）
大连普泰能源有限公司	82,500,000.00	55.00
香港中华煤气（大连）有限公司	60,000,000.00	40.00
大连融昕能源股份有限公司	7,500,000.00	5.00
合计	150,000,000.00	100.00

上述事项已于2022年12月19日经大华会计师事务所（特殊普通合伙）以大华验字[2022]000916号验资报告验证。本公司于2022年12月30日办理了工商登记手续，并领取了91210200243125561W号企业法人营业执照。

3. 注册地和总部地址

截至2023年12月31日止，本公司现持有统一社会信用代码为91210200243125561W的营业执照，注册资本为15,000万元，注册地址：辽宁省大连经济技术开发区55号小区，母公司为大连普泰能源有限公司，持有公司55%股权，最终实际控制人：大连金普新区国有资产监督管理局。

(二)公司业务性质和主要经营活动

公司经营范围：许可项目：燃气经营，燃气燃烧器具安装、维修，特种设备安装改造修理，特种设备设计，建设工程施工（依法须经批准的项目，经相关部门批准后方可开展经营活动，具体经营项目以审批结果为准）一般项目：陆地管道运输，通用设备修理，专用设备修理，电子、机械设备维护（不含特种设备），厨具卫具及日用杂品批发，厨具卫具及日用杂品研发，非电力家用器具销售，工程管理服务，技术服务、技术开发、技术咨询、技术交流、技术转让、技术推广（除依法须经批准的项目外，凭营业执照依法自主开展经营活动）

本公司属于燃气生产和供应业。

(三)合并财务报表范围

本公司本报告期纳入合并范围的子公司共4户，详见本附注九、在其他主体中的权益。本报告期纳入合并财务报表范围的主体减少1户，合并范围变更主体的具体信息详见附注七、合并范围的变更。

(四)财务报表的批准报出

本财务报表业经公司董事会于2024年3月14日批准报出。

二、财务报表的编制基础

(一)财务报表的编制基础

本公司根据实际发生的交易和事项，按照财政部颁布的《企业会计准则——基本准则》

和具体企业会计准则、企业会计准则应用指南、企业会计准则解释及其他相关规定(以下合称“企业会计准则”)进行确认和计量,在此基础上,结合中国证券监督管理委员会《公开发行证券的公司信息披露编报规则第15号——财务报告的一般规定》(2014年修订)的规定,编制财务报表。

(二)持续经营

本公司对报告期末起12个月的持续经营能力进行了评价,未发现对持续经营能力产生重大怀疑的事项或情况。因此,本财务报表系在持续经营假设的基础上编制。

(三)记账基础和计价原则

本公司会计核算以权责发生制为记账基础。除某些金融工具以公允价值计量外,本财务报表以历史成本作为计量基础。资产如果发生减值,则按照相关规定计提相应的减值准备。

三、重要会计政策、会计估计

(一) 具体会计政策和会计估计提示

以下披露内容已涵盖了本公司根据实际生产经营特点制定的具体会计政策和会计估计。详见本附注“三、(十三)应收账款”、“三、(十六)存货”、“三、(二十三)固定资产”、“三、(三十六)收入”。

(二) 遵循企业会计准则的声明

本公司所编制的财务报表符合企业会计准则的要求,真实、完整地反映了本公司2023年12月31日、2022年12月31日的财务状况、2023年度、2022年度的经营成果和现金流量等有关信息。

(三) 会计期间

自公历1月1日至12月31日为一个会计年度。本报告期为2022年1月1日至2023年12月31日。

(四) 营业周期

营业周期是指企业从购买用于加工的资产起至实现现金或现金等价物的期间。本公司以12个月作为一个营业周期,并以其作为资产和负债的流动性划分标准。

(五) 记账本位币

采用人民币为记账本位币。

(六) 重要性标准确定方法和选择依据

项目	重要性标准
重要的在建工程	投资预算总额 \geq 500万元人民币
重要的账龄超过一年的应付账款	金额 \geq 500万元人民币

(七) 同一控制下和非同一控制下企业合并的会计处理方法

1. 分步实现企业合并过程中的各项交易的条款、条件以及经济影响符合以下一种或多种情况，将多次交易事项作为一揽子交易进行会计处理

- (1) 这些交易是同时或者在考虑了彼此影响的情况下订立的；
- (2) 这些交易整体才能达成一项完整的商业结果；
- (3) 一项交易的发生取决于其他至少一项交易的发生；
- (4) 一项交易单独看是不经济的，但是和其他交易一并考虑时是经济的。

2. 同一控制下的企业合并

本公司在企业合并中取得的资产和负债，按照合并日在被合并方资产、负债（包括最终控制方收购被合并方而形成的商誉）在最终控制方合并财务报表中的账面价值计量。在合并中取得的净资产账面价值与支付的合并对价账面价值（或发行股份面值总额）的差额，调整资本公积中的股本溢价，资本公积中的股本溢价不足冲减的，调整留存收益。

如果存在或有对价并需要确认预计负债或资产，该预计负债或资产金额与后续或有对价结算金额的差额，调整资本公积（资本溢价或股本溢价），资本公积不足的，调整留存收益。

对于通过多次交易最终实现企业合并的，属于一揽子交易的，将各项交易作为一项取得控制权的交易进行会计处理；不属于一揽子交易的，在取得控制权日，长期股权投资初始投资成本，与达到合并前的长期股权投资账面价值加上合并日进一步取得股份新支付对价的账面价值之和的差额，调整资本公积；资本公积不足冲减的，调整留存收益。对于合并日之前持有的股权投资，因采用权益法核算或金融工具确认和计量准则核算而确认的其他综合收益，暂不进行会计处理，直至处置该项投资时采用与被投资单位直接处置相关资产或负债相同的基础进行会计处理；因采用权益法核算而确认的被投资单位净资产中除净损益、其他综合收益和利润分配以外的所有者权益其他变动，暂不进行会计处理，直至处置该项投资时转入当期损益。

3. 非同一控制下的企业合并

购买日是指本公司实际取得对被购买方控制权的日期，即被购买方的净资产或生产经营决策的控制权转移给本公司的日期。同时满足下列条件时，本公司一般认为实现了控制权的转移：

- ①企业合并合同或协议已获本公司内部权力机构通过。
- ②企业合并事项需要经过国家有关主管部门审批的，已获得批准。

③已办理了必要的财产权转移手续。

④本公司已支付了合并价款的大部分，并且有能力、有计划支付剩余款项。

⑤本公司实际上已经控制了被购买方的财务和经营政策，并享有相应的利益、承担相应的风险。

本公司在购买日对作为企业合并对价付出的资产、发生或承担的负债按照公允价值计量，公允价值与其账面价值的差额，计入当期损益。

本公司对合并成本大于合并中取得的被购买方可辨认净资产公允价值份额的差额，确认为商誉；合并成本小于合并中取得的被购买方可辨认净资产公允价值份额的差额，经复核后，计入当期损益。

通过多次交换交易分步实现的非同一控制下企业合并，属于一揽子交易的，将各项交易作为一项取得控制权的交易进行会计处理；不属于一揽子交易的，合并日之前持有的股权投资采用权益法核算的，以购买日之前所持被购买方的股权投资的账面价值与购买日新增投资成本之和，作为该项投资的初始投资成本；购买日之前持有的股权投资因采用权益法核算而确认的其他综合收益，在处置该项投资时采用与被投资单位直接处置相关资产或负债相同的基础进行会计处理。合并日之前持有的股权投资采用金融工具确认和计量准则核算的，以该股权投资在合并日的公允价值加上新增投资成本之和，作为合并日的初始投资成本。原持有股权的公允价值与账面价值之间的差额以及原计入其他综合收益的累计公允价值变动应全部转入合并日当期的投资收益。

4. 为合并发生的相关费用

为企业合并发生的审计、法律服务、评估咨询等中介费用以及其他直接相关费用，于发生时计入当期损益；为企业合并而发行权益性证券的交易费用，可直接归属于权益性交易的从权益中扣减。

(八) 合并财务报表的编制方法

1. 合并范围

本公司合并财务报表的合并范围以控制为基础确定，所有子公司（包括本公司所控制的单独主体）均纳入合并财务报表。

2. 合并程序

本公司以自身和各子公司的财务报表为基础，根据其他有关资料，编制合并财务报表。本公司编制合并财务报表，将整个企业集团视为一个会计主体，依据相关企业会计准则的确认、计量和列报要求，按照统一的会计政策，反映本企业集团整体财务状况、经营成果和现金流量。

所有纳入合并财务报表合并范围的子公司所采用的会计政策、会计期间与本公司一致，

如子公司采用的会计政策、会计期间与本公司不一致的，在编制合并财务报表时，按本公司的会计政策、会计期间进行必要的调整。

合并财务报表时抵销本公司与各子公司、各子公司相互之间发生的内部交易对合并资产负债表、合并利润表、合并现金流量表、合并股东权益变动表的影响。如果站在企业集团合并财务报表角度与以本公司或子公司为会计主体对同一交易的认定不同时，从企业集团的角度对该交易予以调整。

子公司所有者权益、当期净损益和当期综合收益中属于少数股东的份额分别在合并资产负债表中所有者权益项目下、合并利润表中净利润项目下和综合收益总额项目下单独列示。子公司少数股东分担的当期亏损超过了少数股东在该子公司期初所有者权益中所享有份额而形成的余额，冲减少数股东权益。

对于同一控制下企业合并取得的子公司，以其资产、负债（包括最终控制方收购该子公司而形成的商誉）在最终控制方财务报表中的账面价值为基础对其财务报表进行调整。

对于非同一控制下企业合并取得的子公司，以购买日可辨认净资产公允价值为基础对其财务报表进行调整

（1）增加子公司或业务

在报告期内，若因同一控制下企业合并增加子公司或业务的，则调整合并资产负债表的期初数；将子公司或业务合并当期期初至报告期末的收入、费用、利润纳入合并利润表；将子公司或业务合并当期期初至报告期末的现金流量纳入合并现金流量表，同时对比较报表的相关项目进行调整，视同合并后的报告主体自最终控制方开始控制时点起一直存在。

因追加投资等原因能够对同一控制下的被投资方实施控制的，视同参与合并的各方在最终控制方开始控制时即以目前的状态存在进行调整。在取得被合并方控制权之前持有的股权投资，在取得原股权之日与合并方和被合并方同处于同一控制之日孰晚日起至合并日之间已确认有关损益、其他综合收益以及其他净资产变动，分别冲减比较报表期间的期初留存收益或当期损益。

在报告期内，若因非同一控制下企业合并增加子公司或业务的，则不调整合并资产负债表期初数；将该子公司或业务自购买日至报告期末的收入、费用、利润纳入合并利润表；该子公司或业务自购买日至报告期末的现金流量纳入合并现金流量表。

因追加投资等原因能够对非同一控制下的被投资方实施控制的，对于购买日之前持有的被购买方的股权，本公司按照该股权在购买日的公允价值进行重新计量，公允价值与其账面价值的差额计入当期投资收益。购买日之前持有的被购买方的股权涉及权益法核算下的其他综合收益以及除净损益、其他综合收益和利润分配之外的其他所有者权益变动的，与其相关的其他综合收益、其他所有者权益变动转为购买日所属当期投资收益，由于被投资方重新计

量设定受益计划净负债或净资产变动而产生的其他综合收益除外。

（2）处置子公司或业务

1) 一般处理方法

在报告期内，本公司处置子公司或业务，则该子公司或业务期初至处置日的收入、费用、利润纳入合并利润表；该子公司或业务期初至处置日的现金流量纳入合并现金流量表。

因处置部分股权投资或其他原因丧失了对被投资方控制权时，对于处置后的剩余股权投资，本公司按照其在丧失控制权日的公允价值进行重新计量。处置股权取得的对价与剩余股权公允价值之和，减去按原持股比例计算应享有原有子公司自购买日或合并日开始持续计算的净资产的份额与商誉之和的差额，计入丧失控制权当期的投资收益。与原有子公司股权投资相关的其他综合收益或除净损益、其他综合收益及利润分配之外的其他所有者权益变动，在丧失控制权时转为当期投资收益，由于被投资方重新计量设定受益计划净负债或净资产变动而产生的其他综合收益除外。

2) 分步处置子公司

通过多次交易分步处置对子公司股权投资直至丧失控制权的，处置对子公司股权投资的各项交易的条款、条件以及经济影响符合以下一种或多种情况，通常表明应将多次交易事项作为一揽子交易进行会计处理：

- A. 这些交易是同时或者在考虑了彼此影响的情况下订立的；
- B. 这些交易整体才能达成一项完整的商业结果；
- C. 一项交易的发生取决于其他至少一项交易的发生；
- D. 一项交易单独看是不经济的，但是和其他交易一并考虑时是经济的。

处置对子公司股权投资直至丧失控制权的各项交易属于一揽子交易的，本公司将各项交易作为一项处置子公司并丧失控制权的交易进行会计处理；但是，在丧失控制权之前每一次处置价款与处置投资对应的享有该子公司净资产份额的差额，在合并财务报表中确认为其他综合收益，在丧失控制权时一并转入丧失控制权当期的损益。

处置对子公司股权投资直至丧失控制权的各项交易不属于一揽子交易的，在丧失控制权之前，按不丧失控制权的情况下部分处置对子公司的股权投资的相关政策进行会计处理；在丧失控制权时，按处置子公司一般处理方法进行会计处理。

（3）购买子公司少数股权

本公司因购买少数股权新取得的长期股权投资与按照新增持股比例计算应享有子公司自购买日（或合并日）开始持续计算的净资产份额之间的差额，调整合并资产负债表中的资本公积中的股本溢价，资本公积中的股本溢价不足冲减的，调整留存收益。

（4）不丧失控制权的情况下部分处置对子公司的股权投资

在不丧失控制权的情况下因部分处置对子公司的长期股权投资而取得的处置价款与处置长期股权投资相对应享有子公司自购买日或合并日开始持续计算的净资产份额之间的差额，调整合并资产负债表中的资本公积中的股本溢价，资本公积中的股本溢价不足冲减的，调整留存收益。

（九）合营安排分类及共同经营会计处理方法

1. 合营安排的分类

本公司根据合营安排的结构、法律形式以及合营安排中约定的条款、其他相关事实和情况等因素，将合营安排分为共同经营和合营企业。

未通过单独主体达成的合营安排，划分为共同经营；通过单独主体达成的合营安排，通常划分为合营企业；但有确凿证据表明满足下列任一条件并且符合相关法律法规规定的合营安排划分为共同经营：

（1）合营安排的法律形式表明，合营方对该安排中的相关资产和负债分别享有权利和承担义务。

（2）合营安排的合同条款约定，合营方对该安排中的相关资产和负债分别享有权利和承担义务。

（3）其他相关事实和情况表明，合营方对该安排中的相关资产和负债分别享有权利和承担义务，如合营方享有与合营安排相关的几乎所有产出，并且该安排中负债的清偿持续依赖于合营方的支持。

2. 共同经营会计处理方法

本公司确认共同经营中利益份额中与本公司相关的下列项目，并按照相关企业会计准则的规定进行会计处理：

- （1）确认单独所持有的资产，以及按其份额确认共同持有的资产；
- （2）确认单独所承担的负债，以及按其份额确认共同承担的负债；
- （3）确认出售其享有的共同经营产出份额所产生的收入；
- （4）按其份额确认共同经营因出售产出所产生的收入；
- （5）确认单独所发生的费用，以及按其份额确认共同经营发生的费用。

本公司向共同经营投出或出售资产等（该资产构成业务的除外），在该资产等由共同经营出售给第三方之前，仅确认因该交易产生的损益中归属于共同经营其他参与方的部分。投出或出售的资产发生符合《企业会计准则第8号——资产减值》等规定的资产减值损失的，本公司全额确认该损失。

本公司自共同经营购买资产等（该资产构成业务的除外），在将该资产等出售给第三方之前，仅确认因该交易产生的损益中归属于共同经营其他参与方的部分。购入的资产发生符

合《企业会计准则第8号——资产减值》等规定的资产减值损失的，本公司按承担的份额确认该部分损失。

本公司对共同经营不享有共同控制，如果本公司享有该共同经营相关资产且承担该共同经营相关负债的，仍按上述原则进行会计处理，否则，应当按照相关企业会计准则的规定进行会计处理。

（十）现金及现金等价物的确定标准

在编制现金流量表时，将本公司库存现金以及可以随时用于支付的存款确认为现金。将同时具备期限短（一般从购买日起三个月内到期）、流动性强、易于转换为已知金额的现金、价值变动风险很小四个条件的投资，确定为现金等价物。

（十一）金融工具

本公司在成为金融工具合同的一方时确认一项金融资产或金融负债。

实际利率法是指计算金融资产或金融负债的摊余成本以及将利息收入或利息费用分摊计入各会计期间的方法。

实际利率，是指将金融资产或金融负债在预计存续期的估计未来现金流量，折现为该金融资产账面余额或该金融负债摊余成本所使用的利率。在确定实际利率时，在考虑金融资产或金融负债所有合同条款（如提前还款、展期、看涨期权或其他类似期权等）的基础上估计预期现金流量，但不考虑预期信用损失。

金融资产或金融负债的摊余成本是以该金融资产或金融负债的初始确认金额扣除已偿还的本金，加上或减去采用实际利率法将该初始确认金额与到期日金额之间的差额进行摊销形成的累计摊销额，再扣除累计计提的损失准备（仅适用于金融资产）。

1. 金融资产的分类、确认和计量

本公司根据所管理金融资产的商业模式和金融资产的合同现金流量特征，将金融资产划分为以下三类：

- （1）以摊余成本计量的金融资产。
- （2）以公允价值计量且其变动计入其他综合收益的金融资产。
- （3）以公允价值计量且其变动计入当期损益的金融资产。

金融资产在初始确认时以公允价值计量，但是因销售商品或提供服务等产生的应收账款或应收票据未包含重大融资成分或不考虑不超过一年的融资成分的，按照交易价格进行初始计量。

对于以公允价值计量且其变动计入当期损益的金融资产，相关交易费用直接计入当期损益，其他类别的金融资产相关交易费用计入其初始确认金额。

金融资产的后续计量取决于其分类，当且仅当本公司改变管理金融资产的业务模式时，才对所有受影响的相关金融资产进行重分类。

(1) 分类为以摊余成本计量的金融资产

金融资产的合同条款规定在特定日期产生的现金流量仅为对本金和以未偿付本金金额为基础的利息的支付，且管理该金融资产的业务模式是以收取合同现金流量为目标，则本公司将该金融资产分类为以摊余成本计量的金融资产。本公司分类为以摊余成本计量的金融资产包括货币资金、应收票据、应收账款、其他应收款等。

本公司对此类金融资产采用实际利率法确认利息收入，按摊余成本进行后续计量，其发生减值时或终止确认、修改产生的利得或损失，计入当期损益。除下列情况外，本公司根据金融资产账面余额乘以实际利率计算确定利息收入：

1) 对于购入或源生的已发生信用减值的金融资产，本公司自初始确认起，按照该金融资产的摊余成本和经信用调整的实际利率计算确定其利息收入。

2) 对于购入或源生的未发生信用减值、但在后续期间成为已发生信用减值的金融资产，本公司在后续期间，按照该金融资产的摊余成本和实际利率计算确定其利息收入。若该金融工具在后续期间因其信用风险有所改善而不再存在信用减值，本公司转按实际利率乘以该金融资产账面余额来计算确定利息收入。

(2) 分类为以公允价值计量且其变动计入其他综合收益的金融资产

金融资产的合同条款规定在特定日期产生的现金流量仅为对本金和以未偿付本金金额为基础的利息的支付，且管理该金融资产的业务模式既以收取合同现金流量为目标又以出售该金融资产为目标，则本公司将该金融资产分类为以公允价值计量且其变动计入其他综合收益的金融资产。

本公司对此类金融资产采用实际利率法确认利息收入。除利息收入、减值损失及汇兑差额确认为当期损益外，其余公允价值变动计入其他综合收益。当该金融资产终止确认时，之前计入其他综合收益的累计利得或损失从其他综合收益中转出，计入当期损益。

以公允价值计量且变动计入其他综合收益的应收票据及应收账款列报为应收款项融资，其他此类金融资产列报为其他债权投资，其中：自资产负债表日起一年内到期的其他债权投资列报为一年内到期的非流动资产，原到期日在一年以内的其他债权投资列报为其他流动资产。

(3) 指定为以公允价值计量且其变动计入其他综合收益的金融资产

在初始确认时，本公司可以单项金融资产为基础不可撤销地将非交易性权益工具投资指定为以公允价值计量且其变动计入其他综合收益的金融资产。

此类金融资产的公允价值变动计入其他综合收益，不需计提减值准备。该金融资产终止

确认时，之前计入其他综合收益的累计利得或损失从其他综合收益中转出，计入留存收益。本公司持有该权益工具投资期间，在本公司收取股利的权利已经确立，与股利相关的经济利益很可能流入本公司，且股利的金额能够可靠计量时，确认股利收入并计入当期损益。本公司对此类金融资产在其他权益工具投资项目下列报。

权益工具投资满足下列条件之一的，属于以公允价值计量且其变动计入当期损益的金融资产：取得该金融资产的目的主要是为了近期出售；初始确认时属于集中管理的可辨认金融资产工具组合的一部分，且有客观证据表明近期实际存在短期获利模式；属于衍生工具（符合财务担保合同定义的以及被指定为有效套期工具的衍生工具除外）。

（4）分类为以公允价值计量且其变动计入当期损益的金融资产

不符合分类为以摊余成本计量或以公允价值计量且其变动计入其他综合收益的金融资产条件、亦不指定为以公允价值计量且其变动计入其他综合收益的金融资产均分类为以公允价值计量且其变动计入当期损益的金融资产。

本公司对此类金融资产采用公允价值进行后续计量，将公允价值变动形成的利得或损失以及与此类金融资产相关的股利和利息收入计入当期损益。

本公司对此类金融资产根据其流动性在交易性金融资产、其他非流动金融资产项目列报。

（5）指定为以公允价值计量且其变动计入当期损益的金融资产

在初始确认时，本公司为了消除或显著减少会计错配，可以单项金融资产为基础不可撤销地将金融资产指定为以公允价值计量且其变动计入当期损益的金融资产。

混合合同包含一项或多项嵌入衍生工具，且其主合同不属于以上金融资产的，本公司可以将其整体指定为以公允价值计量且其变动计入当期损益的金融工具。但下列情况除外：

1) 嵌入衍生工具不会对混合合同的现金流量产生重大改变。

2) 在初次确定类似的混合合同是否需要分拆时，几乎不需分析就能明确其包含的嵌入衍生工具不应分拆。如嵌入贷款的提前还款权，允许持有人以接近摊余成本的金额提前偿还贷款，该提前还款权不需要分拆。

本公司对此类金融资产采用公允价值进行后续计量，将公允价值变动形成的利得或损失以及与此类金融资产相关的股利和利息收入计入当期损益。

本公司对此类金融资产根据其流动性在交易性金融资产、其他非流动金融资产项目列报。

2. 金融负债的分类、确认和计量

本公司根据所发行金融工具的合同条款及其所反映的经济实质而非仅以法律形式，结合金融负债和权益工具的定义，在初始确认时将该金融工具或其组成部分分类为金融负债或权益工具。金融负债在初始确认时分类为：以公允价值计量且其变动计入当期损益的金融负债、其他金融负债、被指定为有效套期工具的衍生工具。

金融负债在初始确认时以公允价值计量。对于以公允价值计量且其变动计入当期损益的金融负债，相关的交易费用直接计入当期损益；对于其他类别的金融负债，相关交易费用计入初始确认金额。

金融负债的后续计量取决于其分类：

(1) 以公允价值计量且其变动计入当期损益的金融负债

此类金融负债包括交易性金融负债（含属于金融负债的衍生工具）和初始确认时指定为以公允价值计量且其变动计入当期损益的金融负债。

满足下列条件之一的，属于交易性金融负债：承担相关金融负债的目的主要是为了在近期内出售或回购；属于集中管理的可辨认金融工具组合的一部分，且有客观证据表明企业近期采用短期获利方式模式；属于衍生工具，但是，被指定且为有效套期工具的衍生工具、符合财务担保合同的衍生工具除外。交易性金融负债（含属于金融负债的衍生工具），按照公允价值进行后续计量，除与套期会计有关外，所有公允价值变动均计入当期损益。

在初始确认时，为了提供更相关的会计信息，本公司将满足下列条件之一的金融负债不可撤销地指定为以公允价值计量且其变动计入当期损益的金融负债：

1) 能够消除或显著减少会计错配。

2) 根据正式书面文件载明的企业风险管理或投资策略，以公允价值为基础对金融负债组合或金融资产和金融负债组合进行管理和业绩评价，并在企业内部以此为基础向关键管理人员报告。

本公司对此类金融负债采用公允价值进行后续计量，除由本公司自身信用风险变动引起的公允价值变动计入其他综合收益之外，其他公允价值变动计入当期损益。除非由本公司自身信用风险变动引起的公允价值变动计入其他综合收益会造成或扩大损益中的会计错配，本公司将所有公允价值变动（包括自身信用风险变动的影响金额）计入当期损益。

(2) 其他金融负债

除下列各项外，公司将金融负债分类为以摊余成本计量的金融负债，对此类金融负债采用实际利率法，按照摊余成本进行后续计量，终止确认或摊销产生的利得或损失计入当期损益：

1) 以公允价值计量且其变动计入当期损益的金融负债。

2) 金融资产转移不符合终止确认条件或继续涉入被转移金融资产所形成的金融负债。

3) 不属于本条前两类情形的财务担保合同，以及不属于本条第1)类情形的以低于市场利率贷款的贷款承诺。

财务担保合同是指当特定债务人到期不能按照最初或修改后的债务工具条款偿付债务时，要求发行方向蒙受损失的合同持有人赔付特定金额的合同。不属于指定为以公允价值计

量且其变动计入当期损益的金融负债的财务担保合同，在初始确认后按照损失准备金额以及初始确认金额扣除担保期内的累计摊销额后的余额孰高进行计量。

3. 金融资产和金融负债的终止确认

(1) 金融资产满足下列条件之一的，终止确认金融资产，即从其账户和资产负债表内予以转销：

- 1) 收取该金融资产现金流量的合同权利终止。
- 2) 该金融资产已转移，且该转移满足金融资产终止确认的规定。

(2) 金融负债终止确认条件

金融负债（或其一部分）的现时义务已经解除的，则终止确认该金融负债（或该部分金融负债）。

本公司与借出方之间签订协议，以承担新金融负债方式替换原金融负债，且新金融负债与原金融负债的合同条款实质上不同的，或对原金融负债（或其一部分）的合同条款做出实质性修改的，则终止确认原金融负债，同时确认一项新金融负债，账面价值与支付的对价（包括转出的非现金资产或承担的负债）之间的差额，计入当期损益。

本公司回购金融负债一部分的，按照继续确认部分和终止确认部分在回购日各自的公允价值占整体公允价值的比例，对该金融负债整体的账面价值进行分配。分配给终止确认部分的账面价值与支付的对价（包括转出的非现金资产或承担的负债）之间的差额，应当计入当期损益。

4. 金融资产转移的确认依据和计量方法

本公司在发生金融资产转移时，评估其保留金融资产所有权上的风险和报酬的程度，并分别下列情形处理：

(1) 转移了金融资产所有权上几乎所有风险和报酬的，则终止确认该金融资产，并将转移中产生或保留的权利和义务单独确认为资产或负债。

(2) 保留了金融资产所有权上几乎所有风险和报酬的，则继续确认该金融资产。

(3) 既没有转移也没有保留金融资产所有权上几乎所有风险和报酬的（即除本条(1)、(2)之外的其他情形），则根据其是否保留了对金融资产的控制，分别下列情形处理：

1) 未保留对该金融资产控制的，则终止确认该金融资产，并将转移中产生或保留的权利和义务单独确认为资产或负债。

2) 保留了对该金融资产控制的，则按照其继续涉入被转移金融资产的程度继续确认有关金融资产，并相应确认相关负债。继续涉入被转移金融资产的程度，是指本公司承担的被转移金融资产价值变动风险或报酬的程度。

在判断金融资产转移是否满足上述金融资产终止确认条件时，采用实质重于形式的原则。公司将金融资产转移区分为金融资产整体转移和部分转移。

(1) 金融资产整体转移满足终止确认条件的，将下列两项金额的差额计入当期损益：

1) 被转移金融资产在终止确认日的账面价值。

2) 因转移金融资产而收到的对价，与原直接计入其他综合收益的公允价值变动累计额中对应终止确认部分的金额（涉及转移的金融资产为以公允价值计量且其变动计入其他综合收益的金融资产）之和。

(2) 金融资产部分转移且该被转移部分整体满足终止确认条件的，将转移前金融资产整体的账面价值，在终止确认部分和继续确认部分（在此种情形下，所保留的服务资产应当视同继续确认金融资产的一部分）之间，按照转移日各自的相对公允价值进行分摊，并将下列两项金额的差额计入当期损益：

1) 终止确认部分在终止确认日的账面价值。

2) 终止确认部分收到的对价，与原计入其他综合收益的公允价值变动累计额中对应终止确认部分的金额（涉及转移的金融资产为以公允价值计量且其变动计入其他综合收益的金融资产）之和。

金融资产转移不满足终止确认条件的，继续确认该金融资产，所收到的对价确认为一项金融负债。

5. 金融资产和金融负债公允价值的确定方法

存在活跃市场的金融资产或金融负债，以活跃市场的报价确定其公允价值，除非该项金融资产存在针对资产本身的限售期。对于针对资产本身的限售的金融资产，按照活跃市场的报价扣除市场参与者因承担指定期间内无法在公开市场上出售该金融资产的风险而要求获得的补偿金额后确定。活跃市场的报价包括易于且可定期从交易所、交易商、经纪人、行业集团、定价机构或监管机构等获得相关资产或负债的报价，且能代表在公平交易基础上实际并经常发生的市场交易。

初始取得或衍生的金融资产或承担的金融负债，以市场交易价格作为确定其公允价值的基础。

不存在活跃市场的金融资产或金融负债，采用估值技术确定其公允价值。在估值时，本公司采用在当前情况下适用并且有足够可利用数据和其他信息支持的估值技术，选择与市场参与者在相关资产或负债的交易中所考虑的资产或负债特征相一致的输入值，并尽可能优先使用相关可观察输入值。在相关可观察输入值无法取得或取得不切实可行的情况下，使用不可观察输入值。

6. 金融工具减值

本公司对以摊余成本计量的金融资产以预期信用损失为基础进行减值会计处理并确认损失准备。

预期信用损失，是指以发生违约的风险为权重的金融工具信用损失的加权平均值。信用损失，是指本公司按照原实际利率折现的、根据合同应收的所有合同现金流量与预期收取的所有现金流量之间的差额，即全部现金短缺的现值。其中，对于本公司购买或源生的已发生信用减值的金融资产，应按照该金融资产经信用调整的实际利率折现。

对于购买或源生的已发生信用减值的金融资产，在资产负债表日仅将自初始确认后整个存续期内预期信用损失的累计变动确认为损失准备。在每个资产负债表日，将整个存续期内预期信用损失的变动金额作为减值损失或利得计入当期损益。即使该资产负债表日确定的整个存续期内预期信用损失小于初始确认时估计现金流量所反映的预期信用损失的金额，也将预期信用损失的有利变动确认为减值利得。

除上述采用简化计量方法和购买或源生的已发生信用减值以外的其他金融资产，本公司在每个资产负债表日评估相关金融工具的信用风险自初始确认后是否已显著增加，并按照下列情形分别计量其损失准备、确认预期信用损失及其变动：

(1) 如果该金融工具的信用风险自初始确认后并未显著增加，处于第一阶段，则按照相当于该金融工具未来12个月内预期信用损失的金额计量其损失准备，并按照账面余额和实际利率计算利息收入。

(2) 如果该金融工具的信用风险自初始确认后已显著增加但尚未发生信用减值的，处于第二阶段，则按照相当于该金融工具整个存续期内预期信用损失的金额计量其损失准备，并按照账面余额和实际利率计算利息收入。

(3) 如果该金融工具自初始确认后已经发生信用减值的，处于第三阶段，本公司按照相当于该金融工具整个存续期内预期信用损失的金额计量其损失准备，并按照摊余成本和实际利率计算利息收入。

金融工具信用损失准备的增加或转回金额，作为减值损失或利得计入当期损益。除分类为以公允价值计量且其变动计入其他综合收益的金融资产外，信用损失准备抵减金融资产的账面余额。对于分类为以公允价值计量且其变动计入其他综合收益的金融资产，本公司在其他综合收益中确认其信用损失准备，不减少该金融资产在资产负债表中列示的账面价值。

本公司在前一会计期间已经按照相当于金融工具整个存续期内预期信用损失的金额计量了损失准备，但在当期资产负债表日，该金融工具已不再属于自初始确认后信用风险显著增加的情形的，本公司在当期资产负债表日按照相当于未来12个月内预期信用损失的金额计量该金融工具的损失准备，由此形成的损失准备的转回金额作为减值利得计入当期损益。

(1) 信用风险显著增加

本公司利用可获得的合理且有依据的前瞻性信息,通过比较金融工具在资产负债表日发生违约的风险与在初始确认日发生违约的风险,以确定金融工具的信用风险自初始确认后是否已显著增加。对于财务担保合同,本公司在应用金融工具减值规定时,将本公司成为做出不可撤销承诺的一方之日作为初始确认日。

本公司在评估信用风险是否显著增加时会考虑如下因素:

- 1) 债务人经营成果实际或预期是否发生显著变化;
- 2) 债务人所处的监管、经济或技术环境是否发生显著不利变化;
- 3) 作为债务抵押的担保物价值或第三方提供的担保或信用增级质量是否发生显著变化,这些变化预期将降低债务人按合同规定期限还款的经济动机或者影响违约概率;
- 4) 债务人预期表现和还款行为是否发生显著变化;
- 5) 本公司对金融工具信用管理方法是否发生变化等。

于资产负债表日,若本公司判断金融工具只具有较低的信用风险,则本公司假定该金融工具的信用风险自初始确认后并未显著增加。如果金融工具的违约风险较低,借款人在短期内履行其合同现金流量义务的能力很强,并且即使较长时期内经济形势和经营环境存在不利变化,但未必一定降低借款人履行其合同现金流量义务的能力,则该金融工具被视为具有较低的信用风险。

(2) 已发生信用减值的金融资产

当对金融资产预期未来现金流量具有不利影响的一项或多项事件发生时,该金融资产成为已发生信用减值的金融资产。金融资产已发生信用减值的证据包括下列可观察信息:

- 1) 发行方或债务人发生重大财务困难;
- 2) 债务人违反合同,如偿付利息或本金违约或逾期等;
- 3) 债权人出于与债务人财务困难有关的经济或合同考虑,给予债务人在任何其他情况下都不会做出的让步;
- 4) 债务人很可能破产或进行其他财务重组;
- 5) 发行方或债务人财务困难导致该金融资产的活跃市场消失;
- 6) 以大幅折扣购买或源生一项金融资产,该折扣反映了发生信用损失的事实。

金融资产发生信用减值,有可能是多个事件的共同作用所致,未必是可单独识别的事件所致。

(3) 预期信用损失的确定

本公司基于单项和组合评估金融工具的预期信用损失,在评估预期信用损失时,考虑有关过去事项、当前状况以及未来经济状况预测的合理且有依据的信息。

本公司以共同信用风险特征为依据,将金融工具分为不同组合。本公司采用的共同信用

风险特征包括：金融工具类型、信用风险评级、账龄组合等。相关金融工具的单项评估标准和组合信用风险特征详见相关金融工具的会计政策。

本公司按照下列方法确定相关金融工具的预期信用损失：

1) 对于金融资产，信用损失为本公司应收取的合同现金流量与预期收取的现金流量之间差额的现值。

2) 对于租赁应收款项，信用损失为本公司应收取的合同现金流量与预期收取的现金流量之间差额的现值。

3) 对于财务担保合同，信用损失为本公司就该合同持有人发生的信用损失向其做出赔付的预计付款额，减去本公司预期向该合同持有人、债务人或任何其他方收取的金额之间差额的现值。

4) 对于资产负债表日已发生信用减值但并非购买或源生已发生信用减值的金融资产，信用损失为该金融资产账面余额与按原实际利率折现的估计未来现金流量的现值之间的差额。

本公司计量金融工具预期信用损失的方法反映的因素包括：通过评价一系列可能的结果而确定的无偏概率加权平均金额；货币时间价值；在资产负债表日无须付出不必要的额外成本或努力即可获得的有关过去事项、当前状况以及未来经济状况预测的合理且有依据的信息。

(4) 减记金融资产

当本公司不再合理预期金融资产合同现金流量能够全部或部分收回的，直接减记该金融资产的账面余额。这种减记构成相关金融资产的终止确认。

7. 金融资产及金融负债的抵销

金融资产和金融负债在资产负债表内分别列示，没有相互抵销。但是，同时满足下列条件的，以相互抵销后的净额在资产负债表内列示：

- (1) 本公司具有抵销已确认金额的法定权利，且该种法定权利是当前可执行的；
- (2) 本公司计划以净额结算，或同时变现该金融资产和清偿该金融负债。

(十二) 应收票据

本公司对应收票据的预期信用损失的确定方法及会计处理方法详见本附注(十一)6.金融工具减值。

当在单项工具层面无法以合理成本评估预期信用损失的充分证据时，本公司参考历史信用损失经验，结合当前状况以及对未来经济状况的判断，依据信用风险特征将应收票据划分为若干组合，在组合基础上计算预期信用损失。确定组合的依据如下：

组合名称	确定组合的依据	计提方法
银行承兑汇票	出票人具有较高的信用评级，历史上未发生票据违约，	参考历史信用损失经验，结合

组合名称	确定组合的依据	计提方法
组合	信用损失风险极低，在短期内履行其支付合同现金流量义务的能力很强	当前状况以及对未来经济状况的预测，通过违约风险敞口和整个存续期预期信用损失率，计算预期信用损失
商业承兑汇票组合	出票人未经权威性的信用评级，出票人历史上发生过票据违约，存在一定信用损失风险，在短期内履行其支付合同现金流量义务的能力存在不确定性	本公司利用账龄来评估该类组合的预期信用损失。该类组合具有相同的风险特征，账龄信息能反映这类组合与应收款项到期时的偿付能力。于资产负债表日，本公司基于减值矩阵确认该组合的预期信用损失

（十三）应收账款

本公司对应收账款的预期信用损失的确定方法及会计处理方法详见本附注（十一）6.金融工具减值。

本公司对单项金额重大且在初始确认后已经发生信用减值的应收账款单独确定其信用损失。

当在单项工具层面无法以合理成本评估预期信用损失的充分证据时，本公司参考历史信用损失经验，结合当前状况以及对未来经济状况的判断，依据信用风险特征将应收账款划分为若干组合，在组合基础上计算预期信用损失。确定组合的依据如下：

组合名称	确定组合的依据	计提方法
账龄组合	本组合以应收款项的账龄作为信用风险特征	本公司利用账龄来评估该类组合的预期信用损失。该类组合具有相同的风险特征，账龄信息能反映这类组合与应收款项到期时的偿付能力。于资产负债表日，本公司基于减值矩阵确认该组合的预期信用损失
合并范围内关联方	纳入合并范围的关联方组合	参考历史信用损失经验，结合当前状况以及对未来经济状况的预测，通过违约风险敞口和整个存续期预期信用损失率，计算预期信用损失

（十四）应收款项融资

本公司对应收款项融资的预期信用损失的确定方法及会计处理方法详见本附注（十一）6.金融工具减值。

（十五）其他应收款

本公司对其他应收款的预期信用损失的确定方法及会计处理方法详见本附注（十一）6.金融工具减值。

本公司对单项金额重大且在初始确认后已经发生信用减值的其他应收款单独确定其信

用损失。

当在单项工具层面无法以合理成本评估预期信用损失的充分证据时，本公司参考历史信用损失经验，结合当前状况以及对未来经济状况的判断，依据信用风险特征将其他应收款划分为若干组合，在组合基础上计算预期信用损失。确定组合的依据如下：

组合名称	确定组合的依据	计提方法
账龄组合	本组合以应收款项的账龄作为信用风险特征	本公司利用账龄来评估该类组合的预期信用损失。该类组合具有相同的风险特征，账龄信息能反映这类组合与应收款项到期时的偿付能力。于资产负债表日，本公司基于减值矩阵确认该组合的预期信用损失
合并范围内关联方	纳入合并范围的关联方组合	参考历史信用损失经验，结合当前状况以及对未来经济状况的预测，通过违约风险敞口和未来12个月内预期信用损失率，计算预期信用损失

（十六）存货

1. 存货的分类

存货是指本公司在日常活动中持有以备出售的产成品或商品、处在生产过程中的在产品、在生产过程或提供劳务过程中耗用的材料和物料等。主要包括原材料、周转材料、库存商品、发出商品、合同履约成本等。

2. 存货的计价方法

存货贸易业务的天然气在天然气取得时，按购入时的采购成本进行初始计量，发出时按照个别计价法计价；

非贸易业务的天然气及其他存货在取得时，按成本进行初始计量，包括采购成本、加工成本和其他成本。存货发出时对其中可识别对应逐笔采购交易的客户按个别计价法计价，其他按月末一次加权平均法计价。

3. 存货可变现净值的确定依据及存货跌价准备的计提方法

期末对存货进行全面清查后，按存货的成本与可变现净值孰低提取或调整存货跌价准备。产成品、库存商品和用于出售的材料等直接用于出售的商品存货，在正常生产经营过程中，以该存货的估计售价减去估计的销售费用和相关税费后的金额，确定其可变现净值；需要经过加工的材料存货，在正常生产经营过程中，以所生产的产成品的估计售价减去至完工时估计将要发生的成本、估计的销售费用和相关税费后的金额，确定其可变现净值；为执行销售合同或者劳务合同而持有的存货，其可变现净值以合同价格为基础计算，若持有存货的数量多于销售合同订购数量的，超出部分的存货的可变现净值以一般销售价格为基础计算。

期末按照单个存货项目计提存货跌价准备；但对于数量繁多、单价较低的存货，按照存货类别计提存货跌价准备；与在同一地区生产和销售的产品系列相关、具有相同或类似最终用途或目的，且难以与其他项目分开计量的存货，则合并计提存货跌价准备。

以前减记存货价值的影响因素已经消失的，减记的金额予以恢复，并在原已计提的存货跌价准备金额内转回，转回的金额计入当期损益。

4. 存货的盘存制度

采用永续盘存制

5. 低值易耗品和包装物的摊销方法

采用一次转销法

（十七）合同资产

本公司已向客户转让商品而有权收取对价的权利，且该权利取决于时间流逝之外的其他因素的，确认为合同资产。本公司拥有的无条件(即，仅取决于时间流逝)向客户收取对价的权利作为应收款项单独列示。

本公司对合同资产的预期信用损失的确定方法及会计处理方法详见本附注（十一）6.金融工具减值。

（十八）持有待售

1. 划分为持有待售确认标准

本公司将同时满足下列条件的非流动资产或处置组确认为持有待售组成部分：

- （1）根据类似交易中出售此类资产或处置组的惯例，在当前状况下即可立即出售；
- （2）出售极可能发生，即本公司已经就一项出售计划作出决议，并已获得监管部门批准，且获得确定的购买承诺，预计出售将在一年内完成。

确定的购买承诺，是指本公司与其他方签订的具有法律约束力的购买协议，该协议包含交易价格、时间和足够严厉的违约惩罚等重要条款，使协议出现重大调整或者撤销的可能性极小。

2. 持有待售核算方法

本公司对于持有待售的非流动资产或处置组不计提折旧或摊销，其账面价值高于公允价值减去出售费用后的净额的，应当将账面价值减记至公允价值减去出售费用后的净额，减记的金额确认为资产减值损失，计入当期损益，同时计提持有待售资产减值准备。

对于取得日划分为持有待售类别的非流动资产或处置组，在初始计量时比较假定其不划分为持有待售类别情况下的初始计量金额和公允价值减去出售费用后的净额，以两者孰低计量。

上述原则适用于所有非流动资产，但不包括采用公允价值模式进行后续计量的投资性房地产、采用公允价值减去出售费用后的净额计量的生物资产、职工薪酬形成的资产、递延所得税资产、由金融工具相关会计准则规范的金融资产、由保险合同相关会计准则规范的保险合同所产生的权利。

(十九) 其他债权投资

本公司对其他债权投资的预期信用损失的确定方法及会计处理方法详见本附注（十一）6.金融工具减值。

(二十) 长期应收款

本公司对长期应收款的预期信用损失的确定方法及会计处理方法详见本附注（十一）6.金融工具减值。

本公司对单项金额重大且在初始确认后已经发生信用减值的长期应收款单独确定其信用损失。

当在单项工具层面无法以合理成本评估预期信用损失的充分证据时，本公司参考历史信用损失经验，结合当前状况以及对未来经济状况的判断，依据信用风险特征将长期应收款划分为若干组合，在组合基础上计算预期信用损失。

(二十一) 长期股权投资

1. 初始投资成本的确定

(1) 企业合并形成的长期股权投资，具体会计政策详见本附注（七）同一控制下和非同一控制下企业合并的会计处理方法

(2) 其他方式取得的长期股权投资

以支付现金方式取得的长期股权投资，按照实际支付的购买价款作为初始投资成本。初始投资成本包括与取得长期股权投资直接相关的费用、税金及其他必要支出。

以发行权益性证券取得的长期股权投资，按照发行权益性证券的公允价值作为初始投资成本；发行或取得自身权益工具时发生的交易费用，可直接归属于权益性交易的从权益中扣减。

在非货币性资产交换具备商业实质和换入资产或换出资产的公允价值能够可靠计量的前提下，非货币性资产交换换入的长期股权投资以换出资产的公允价值为基础确定其初始投资成本，除非有确凿证据表明换入资产的公允价值更加可靠；不满足上述前提的非货币性资产交换，以换出资产的账面价值和应支付的相关税费作为换入长期股权投资的初始投资成本。

通过债务重组取得的长期股权投资，其初始投资成本按照公允价值为基础确定。

2. 后续计量及损益确认

(1) 成本法

本公司能够对被投资单位实施控制的长期股权投资采用成本法核算，并按照初始投资成本计价，追加或收回投资调整长期股权投资的成本。

除取得投资时实际支付的价款或对价中包含的已宣告但尚未发放的现金股利或利润外，本公司按照享有被投资单位宣告分派的现金股利或利润确认为当期投资收益。

(2) 权益法

本公司对联营企业和合营企业的长期股权投资采用权益法核算；对于其中一部分通过风险投资机构、共同基金、信托公司或包括投连险基金在内的类似主体间接持有的联营企业的权益性投资，采用公允价值计量且其变动计入损益。

长期股权投资的初始投资成本大于投资时应享有被投资单位可辨认净资产公允价值份额的差额，不调整长期股权投资的初始投资成本；初始投资成本小于投资时应享有被投资单位可辨认净资产公允价值份额的差额，计入当期损益。

本公司取得长期股权投资后，按照应享有或应分担的被投资单位实现的净损益和其他综合收益的份额，分别确认投资收益和其他综合收益，同时调整长期股权投资的账面价值；并按照被投资单位宣告分派的利润或现金股利计算应享有的部分，相应减少长期股权投资的账面价值；对于被投资单位除净损益、其他综合收益和利润分配以外所有者权益的其他变动，调整长期股权投资的账面价值并计入所有者权益。

本公司在确认应享有被投资单位净损益的份额时，以取得投资时被投资单位各项可辨认资产等的公允价值为基础，对被投资单位的净利润进行调整后确认。本公司与联营企业、合营企业之间发生的未实现内部交易损益按照应享有的比例计算归属于本公司的部分予以抵销，在此基础上确认投资损益。

本公司确认应分担被投资单位发生的亏损时，按照以下顺序进行处理：首先，冲减长期股权投资的账面价值。其次，长期股权投资的账面价值不足以冲减的，以其他实质上构成对被投资单位净投资的长期权益账面价值为限继续确认投资损失，冲减长期应收项目等的账面价值。最后，经过上述处理，按照投资合同或协议约定企业仍承担额外义务的，按预计承担的义务确认预计负债，计入当期投资损失。

被投资单位以后期间实现盈利的，公司在扣除未确认的亏损分担额后，按与上述相反的顺序处理，减记已确认预计负债的账面余额、恢复其他实质上构成对被投资单位净投资的长期权益及长期股权投资的账面价值后，恢复确认投资收益。

3. 长期股权投资核算方法的转换

(1) 公允价值计量转权益法核算

本公司原持有的对被投资单位不具有控制、共同控制或重大影响的按金融工具确认和计

量准则进行会计处理的权益性投资，因追加投资等原因能够对被投资单位施加重大影响或实施共同控制但不构成控制的，按照《企业会计准则第22号——金融工具确认和计量》确定的原持有的股权投资的公允价值加上新增投资成本之和，作为改按权益法核算的初始投资成本。

按权益法核算的初始投资成本小于按照追加投资后全新的持股比例计算确定的应享有被投资单位在追加投资日可辨认净资产公允价值份额之间的差额，调整长期股权投资的账面价值，并计入当期营业外收入。

(2) 公允价值计量或权益法核算转成本法核算

本公司原持有的对被投资单位不具有控制、共同控制或重大影响的按金融工具确认和计量准则进行会计处理的权益性投资，或原持有对联营企业、合营企业的长期股权投资，因追加投资等原因能够对非同一控制下的被投资单位实施控制的，在编制个别财务报表时，按照原持有的股权投资账面价值加上新增投资成本之和，作为改按成本法核算的初始投资成本。

购买日之前持有的股权投资因采用权益法核算而确认的其他综合收益，在处置该项投资时采用与被投资单位直接处置相关资产或负债相同的基础进行会计处理。

购买日之前持有的股权投资按照《企业会计准则第22号——金融工具确认和计量》的有关规定进行会计处理的，原计入其他综合收益的累计公允价值变动在改按成本法核算时转入当期损益。

(3) 权益法核算转公允价值计量

本公司因处置部分股权投资等原因丧失了对被投资单位的共同控制或重大影响的，处置后的剩余股权改按《企业会计准则第22号——金融工具确认和计量》核算，其在丧失共同控制或重大影响之日的公允价值与账面价值之间的差额计入当期损益。

原股权投资因采用权益法核算而确认的其他综合收益，在终止采用权益法核算时采用与被投资单位直接处置相关资产或负债相同的基础进行会计处理。

(4) 成本法转权益法

本公司因处置部分权益性投资等原因丧失了对被投资单位的控制的，在编制个别财务报表时，处置后的剩余股权能够对被投资单位实施共同控制或施加重大影响的，改按权益法核算，并对该剩余股权视同自取得时即采用权益法核算进行调整。

(5) 成本法转公允价值计量

本公司因处置部分权益性投资等原因丧失了对被投资单位的控制的，在编制个别财务报表时，处置后的剩余股权不能对被投资单位实施共同控制或施加重大影响的，改按《企业会计准则第22号——金融工具确认和计量》的有关规定进行会计处理，其在丧失控制之日的公允价值与账面价值间的差额计入当期损益。

4. 长期股权投资的处置

处置长期股权投资，其账面价值与实际取得价款之间的差额，应当计入当期损益。采用权益法核算的长期股权投资，在处置该项投资时，采用与被投资单位直接处置相关资产或负债相同的基础，按相应比例对原计入其他综合收益的部分进行会计处理。

处置对子公司股权投资的各项交易的条款、条件以及经济影响符合以下一种或多种情况，将多次交易事项作为一揽子交易进行会计处理：

- (1) 这些交易是同时或者在考虑了彼此影响的情况下订立的；
- (2) 这些交易整体才能达成一项完整的商业结果；
- (3) 一项交易的发生取决于其他至少一项交易的发生；
- (4) 一项交易单独看是不经济的，但是和其他交易一并考虑时是经济的。

因处置部分股权投资或其他原因丧失了对原有子公司控制权的，不属于一揽子交易的，区分个别财务报表和合并财务报表进行相关会计处理：

(1) 在个别财务报表中，对于处置的股权，其账面价值与实际取得价款之间的差额计入当期损益。处置后的剩余股权能够对被投资单位实施共同控制或施加重大影响的，改按权益法核算，并对该剩余股权视同自取得时即采用权益法核算进行调整；处置后的剩余股权不能对被投资单位实施共同控制或施加重大影响的，改按《企业会计准则第22号——金融工具确认和计量》的有关规定进行会计处理，其在丧失控制之日的公允价值与账面价值间的差额计入当期损益。

(2) 在合并财务报表中，对于在丧失对子公司控制权以前的各项交易，处置价款与处置长期股权投资相对应享有子公司自购买日或合并日开始持续计算的净资产份额之间的差额，调整资本公积（股本溢价），资本公积不足冲减的，调整留存收益；在丧失对子公司控制权时，对于剩余股权，按照其在丧失控制权日的公允价值进行重新计量。处置股权取得的对价与剩余股权公允价值之和，减去按原持股比例计算应享有原有子公司自购买日开始持续计算的净资产的份额之间的差额，计入丧失控制权当期的投资收益，同时冲减商誉。与原有子公司股权投资相关的其他综合收益等，在丧失控制权时转为当期投资收益。

处置对子公司股权投资直至丧失控制权的各项交易属于一揽子交易的，将各项交易作为一项处置子公司股权投资并丧失控制权的交易进行会计处理，区分个别财务报表和合并财务报表进行相关会计处理：

(1) 在个别财务报表中，在丧失控制权之前每一次处置价款与处置的股权对应的长期股权投资账面价值之间的差额，确认为其他综合收益，在丧失控制权时一并转入丧失控制权当期的损益。

(2) 在合并财务报表中，在丧失控制权之前每一次处置价款与处置投资对应的享有该子公司净资产份额的差额，确认为其他综合收益，在丧失控制权时一并转入丧失控制权当期

的损益。

5. 共同控制、重大影响的判断标准

如果本公司按照相关约定与其他参与方集体控制某项安排，并且对该安排回报具有重大影响的活动决策，需要经过分享控制权的参与方一致同意时才存在，则视为本公司与其他参与方共同控制某项安排，该安排即属于合营安排。

合营安排通过单独主体达成的，根据相关约定判断本公司对该单独主体的净资产享有权利时，将该单独主体作为合营企业，采用权益法核算。若根据相关约定判断本公司并非对该单独主体的净资产享有权利时，该单独主体作为共同经营，本公司确认与共同经营利益份额相关的项目，并按照相关企业会计准则的规定进行会计处理。

重大影响，是指投资方对被投资单位的财务和经营政策有参与决策的权力，但并不能够控制或者与其他方一起共同控制这些政策的制定。本公司通过以下一种或多种情形，并综合考虑所有事实和情况后，判断对被投资单位具有重大影响：（1）在被投资单位的董事会或类似权力机构中派有代表；（2）参与被投资单位财务和经营政策制定过程；（3）与被投资单位之间发生重要交易；（4）向被投资单位派出管理人员；（5）向被投资单位提供关键技术资料。

（二十二）投资性房地产

投资性房地产是指为赚取租金或资本增值，或两者兼有而持有的房地产，包括已出租的土地使用权、持有并准备增值后转让的土地使用权、已出租的建筑物。此外，对于本公司持有以备经营出租的空置建筑物，若董事会作出书面决议，明确表示将其用于经营出租且持有意图短期内不再发生变化的，也作为投资性房地产列报。

本公司的投资性房地产按其成本作为入账价值，外购投资性房地产的成本包括购买价款、相关税费和可直接归属于该资产的其他支出；自行建造投资性房地产的成本，由建造该项资产达到预定可使用状态前所发生的必要支出构成。

本公司对投资性房地产采用成本模式进行后续计量，按其预计使用寿命及净残值率对建筑物和土地使用权计提折旧或摊销。

投资性房地产的用途改变为自用时，自改变之日起，本公司将该投资性房地产转换为固定资产或无形资产。自用房地产的用途改变为赚取租金或资本增值时，自改变之日起，本公司将固定资产或无形资产转换为投资性房地产。发生转换时，以转换前的账面价值作为转换后的入账价值。

当投资性房地产被处置，或者永久退出使用且预计不能从其处置中取得经济利益时，终止确认该项投资性房地产。投资性房地产出售、转让、报废或毁损的处置收入扣除其账面价值和相关税费后的金额计入当期损益。

(二十三) 固定资产

1. 固定资产确认条件

固定资产指为生产商品、提供劳务、出租或经营管理而持有，并且使用寿命超过一个会计年度的有形资产。固定资产在同时满足下列条件时予以确认：

- (1) 与该固定资产有关的经济利益很可能流入企业；
- (2) 该固定资产的成本能够可靠地计量。

2. 固定资产初始计量

本公司固定资产按成本进行初始计量。

(1) 外购的固定资产的成本包括买价、进口关税等相关税费，以及为使固定资产达到预定可使用状态前所发生的可直接归属于该资产的其他支出。

(2) 自行建造固定资产的成本，由建造该项资产达到预定可使用状态前所发生的必要支出构成。

(3) 投资者投入的固定资产，按投资合同或协议约定的价值作为入账价值，但合同或协议约定价值不公允的按公允价值入账。

(4) 购买固定资产的价款超过正常信用条件延期支付，实质上具有融资性质的，固定资产的成本以购买价款的现值为基础确定。实际支付的价款与购买价款的现值之间的差额，除应予资本化的以外，在信用期间内计入当期损益。

3. 固定资产后续计量及处置

(1) 固定资产折旧

固定资产折旧按其入账价值减去预计净残值后在预计使用寿命内计提。对计提了减值准备的固定资产，则在未来期间按扣除减值准备后的账面价值及依据尚可使用年限确定折旧额；已提足折旧仍继续使用的固定资产不计提折旧。

利用专项储备支出形成的固定资产，按照形成固定资产的成本冲减专项储备，并确认相同金额的累计折旧，该固定资产在以后期间不再计提折旧。

本公司根据固定资产的性质和使用情况，确定固定资产的使用寿命和预计净残值。并在年度终了，对固定资产的使用寿命、预计净残值和折旧方法进行复核，如与原先估计数存在差异的，进行相应的调整。

各类固定资产的折旧方法、折旧年限和年折旧率如下：

类别	折旧方法	折旧年限(年)	残值率(%)	年折旧率(%)
房屋建筑物	年限平均法	20-30	5.00	3.17-4.75
管网设备	年限平均法	30	5.00	3.17
机器设备	年限平均法	5-15	5.00	6.33-19.00

类别	折旧方法	折旧年限(年)	残值率(%)	年折旧率(%)
运输设备	年限平均法	5	5.00	19.00
办公电子及其他设备	年限平均法	3-5	5.00	19-31.67

(2) 固定资产的后续支出

与固定资产有关的后续支出,符合固定资产确认条件的,计入固定资产成本;不符合固定资产确认条件的,在发生时计入当期损益。

(3) 固定资产处置

当固定资产被处置、或者预期通过使用或处置不能产生经济利益时,终止确认该固定资产。固定资产出售、转让、报废或毁损的处置收入扣除其账面价值和相关税费后的金额计入当期损益。

(二十四) 在建工程

1. 在建工程初始计量

本公司自行建造的在建工程按实际成本计价,实际成本由建造该项资产达到预定可使用状态前所发生的必要支出构成,包括工程用物资成本、人工成本、交纳的相关税费、应予资本化的借款费用以及应分摊的间接费用等。

2. 在建工程结转为固定资产的标准和时点

在建工程项目按建造该项资产达到预定可使用状态前所发生的全部支出,作为固定资产的入账价值。所建造的在建工程已达到预定可使用状态,但尚未办理竣工决算的,自达到预定可使用状态之日起,根据工程预算、造价或者工程实际成本等,按估计的价值转入固定资产,并按本公司固定资产折旧政策计提固定资产的折旧,待办理竣工决算后,再按实际成本调整原来的暂估价值,但不调整原已计提的折旧额。

(二十五) 借款费用

1. 借款费用资本化的确认原则

本公司发生的借款费用,可直接归属于符合资本化条件的资产的购建或者生产的,予以资本化,计入相关资产成本;其他借款费用,在发生时根据其发生额确认为费用,计入当期损益。

符合资本化条件的资产,是指需要经过相当长时间的购建或者生产活动才能达到预定可使用或者可销售状态的固定资产、投资性房地产和存货等资产。

借款费用同时满足下列条件时开始资本化:

(1) 资产支出已经发生,资产支出包括为购建或者生产符合资本化条件的资产而以支付现金、转移非现金资产或者承担带息债务形式发生的支出;

(2) 借款费用已经发生;

(3) 为使资产达到预定可使用或者可销售状态所必要的购建或者生产活动已经开始。

2. 借款费用资本化期间

资本化期间,指从借款费用开始资本化时点到停止资本化时点的期间,借款费用暂停资本化的期间不包括在内。

当购建或者生产符合资本化条件的资产达到预定可使用或者可销售状态时,借款费用停止资本化。

当购建或者生产符合资本化条件的资产中部分项目分别完工且可单独使用时,该部分资产借款费用停止资本化。

购建或者生产的资产各部分分别完工,但必须等到整体完工后才可使用或可对外销售的,在该资产整体完工时停止借款费用资本化。

3. 暂停资本化期间

符合资本化条件的资产在购建或生产过程中发生的非正常中断、且中断时间连续超过3个月的,则借款费用暂停资本化;该项中断如是所购建或生产的符合资本化条件的资产达到预定可使用状态或者可销售状态必要的程序,则借款费用继续资本化。在中断期间发生的借款费用确认为当期损益,直至资产的购建或者生产活动重新开始后借款费用继续资本化。

4. 借款费用资本化金额的计算方法

专门借款的利息费用(扣除尚未动用的借款资金存入银行取得的利息收入或者进行暂时性投资取得的投资收益)及其辅助费用在所购建或者生产的符合资本化条件的资产达到预定可使用或者可销售状态前,予以资本化。

根据累计资产支出超过专门借款部分的资产支出加权平均数乘以所占用一般借款的资本化率,计算确定一般借款应予资本化的利息金额。资本化率根据一般借款加权平均利率计算确定。

借款存在折价或者溢价的,按照实际利率法确定每一会计期间应摊销的折价或者溢价金额,调整每期利息金额。

(二十六) 使用权资产

本公司对使用权资产按照成本进行初始计量,该成本包括:

1. 租赁负债的初始计量金额;
2. 在租赁期开始日或之前支付的租赁付款额,存在租赁激励的,扣除已享受的租赁激励相关金额;
3. 本公司发生的初始直接费用;
4. 本公司为拆卸及移除租赁资产、复原租赁资产所在场地或将租赁资产恢复至租赁条款

约定状态预计将发生的成本（不包括为生产存货而发生的成本）。

在租赁期开始日后，本公司采用成本模式对使用权资产进行后续计量。

能够合理确定租赁期届满时取得租赁资产所有权的，本公司在租赁资产剩余使用寿命内计提折旧。无法合理确定租赁期届满时能够取得租赁资产所有权的，本公司在租赁期与租赁资产剩余使用寿命两者孰短的期间内计提折旧。对计提了减值准备的使用权资产，则在未来期间按扣除减值准备后的账面价值参照上述原则计提折旧。

（二十七）无形资产与开发支出

无形资产是指本公司拥有或者控制的没有实物形态的可辨认非货币性资产，包括土地使用权、软件、专利权及非专利技术等。

1. 无形资产的初始计量

外购无形资产的成本，包括购买价款、相关税费以及直接归属于使该项资产达到预定用途所发生的其他支出。购买无形资产的价款超过正常信用条件延期支付，实质上具有融资性质的，无形资产的成本以购买价款的现值为基础确定。

债务重组取得债务人用以抵债的无形资产，以该无形资产的公允价值为基础确定其入账价值，并将重组债务的账面价值与该用以抵债的无形资产公允价值之间的差额，计入当期损益。

在非货币性资产交换具备商业实质且换入资产或换出资产的公允价值能够可靠计量的前提下，非货币性资产交换换入的无形资产以换出资产的公允价值为基础确定其入账价值，除非有确凿证据表明换入资产的公允价值更加可靠；不满足上述前提的非货币性资产交换，以换出资产的账面价值和应支付的相关税费作为换入无形资产的成本，不确认损益。

以同一控制下的企业吸收合并方式取得的无形资产按被合并方的账面价值确定其入账价值；以非同一控制下的企业吸收合并方式取得的无形资产按公允价值确定其入账价值。

内部自行开发的无形资产，其成本包括：开发该无形资产时耗用的材料、劳务成本、注册费、在开发过程中使用的其他专利权和特许权的摊销以及满足资本化条件的利息费用，以及为使该无形资产达到预定用途前所发生的其他直接费用。

2. 无形资产的后续计量

本公司在取得无形资产时分析判断其使用寿命，划分为使用寿命有限和使用寿命不确定的无形资产。

（1）使用寿命有限的无形资产

对于使用寿命有限的无形资产，在为企业带来经济利益的期限内按直线法摊销。使用寿命有限的无形资产预计寿命及依据如下：

项目	预计使用寿命	依据
土地使用权	40-70年	权属证书
软件	5-10年	受益期

每期末，对使用寿命有限的无形资产的使用寿命及摊销方法进行复核，如与原先估计数存在差异的，进行相应的调整。

经复核，本报告期内各期末无形资产的使用寿命及摊销方法与以前估计未有不同。

(2) 使用寿命不确定的无形资产

无法预见无形资产为企业带来经济利益期限的，视为使用寿命不确定的无形资产。

对于使用寿命不确定的无形资产，在持有期间内不摊销，每期末对无形资产的寿命进行复核。如果期末重新复核后仍为不确定的，在每个会计期间继续进行减值测试。

3. 划分公司内部研究开发项目的研究阶段和开发阶段具体标准

研究阶段：为获取并理解新的科学或技术知识等而进行的独创性的有计划调查、研究活动的阶段。

开发阶段：在进行商业性生产或使用前，将研究成果或其他知识应用于某项计划或设计，以生产出新的或具有实质性改进的材料、装置、产品等活动的阶段。

内部研究开发项目研究阶段的支出，在发生时计入当期损益。

4. 开发阶段支出符合资本化的具体标准

内部研究开发项目开发阶段的支出，同时满足下列条件时确认为无形资产：

- (1) 完成该无形资产以使其能够使用或出售在技术上具有可行性；
- (2) 具有完成该无形资产并使用或出售的意图；
- (3) 无形资产产生经济利益的方式，包括能够证明运用该无形资产生产的产品存在市场或无形资产自身存在市场，无形资产将在内部使用的，能够证明其有用性；
- (4) 有足够的技术、财务资源和其他资源支持，以完成该无形资产的开发，并有能力使用或出售该无形资产；
- (5) 归属于该无形资产开发阶段的支出能够可靠地计量。

不满足上述条件的开发阶段的支出，于发生时计入当期损益。以前期间已计入损益的开发支出不在以后期间重新确认为资产。已资本化的开发阶段的支出在资产负债表上列示为开发支出，自该项目达到预定用途之日起转为无形资产。

(二十八) 长期资产减值

本公司在资产负债表日判断长期资产是否存在可能发生减值的迹象。如果长期资产存在减值迹象的，以单项资产为基础估计其可收回金额；难以对单项资产的可收回金额进行估计的，以该资产所属的资产组为基础确定资产组的可收回金额。

资产可收回金额的估计，根据其公允价值减去处置费用后的净额与资产预计未来现金流量的现值两者之间较高者确定。

可收回金额的计量结果表明，长期资产的可收回金额低于其账面价值的，将长期资产的账面价值减记至可收回金额，减记的金额确认为资产减值损失，计入当期损益，同时计提相应的资产减值准备。资产减值损失一经确认，在以后会计期间不得转回。

资产减值损失确认后，减值资产的折旧或者摊销费用在未来期间作相应调整，以使该资产在剩余使用寿命内，系统地分摊调整后的资产账面价值（扣除预计净残值）。

因企业合并所形成的商誉和使用寿命不确定的无形资产，无论是否存在减值迹象，每年都进行减值测试。

在对商誉进行减值测试时，将商誉的账面价值分摊至预期从企业合并的协同效应中受益的资产组或资产组组合。在对包含商誉的相关资产组或者资产组组合进行减值测试时，如与商誉相关的资产组或者资产组组合存在减值迹象的，先对不包含商誉的资产组或者资产组组合进行减值测试，计算可收回金额，并与相关账面价值相比较，确认相应的减值损失。再对包含商誉的资产组或者资产组组合进行减值测试，比较这些相关资产组或者资产组组合的账面价值（包括所分摊的商誉的账面价值部分）与其可收回金额，如相关资产组或者资产组组合的可收回金额低于其账面价值的，确认商誉的减值损失。

（二十九）长期待摊费用

1. 摊销方法

长期待摊费用，是指本公司已经发生但应由本期和以后各期负担的分摊期限在1年以上的各项费用。长期待摊费用在受益期内按直线法分期摊销。

2. 摊销年限

类别	摊销年限	备注
燃气调压安全改造费	10年	
三保险安全改造费	5-10年	

（三十）合同负债

本公司将已收或应收客户对价而应向客户转让商品的义务部分确认为合同负债。

（三十一）职工薪酬

职工薪酬，是指本公司为获得职工提供的服务或解除劳动关系而给予的各种形式的报酬或补偿。职工薪酬包括短期薪酬、离职后福利、辞退福利和其他长期职工福利。

1. 短期薪酬

短期薪酬是指本公司在职工提供相关服务的年度报告期间结束后十二个月内需要全部

予以支付的职工薪酬，离职后福利和辞退福利除外。本公司在职工提供服务的会计期间，将应付的短期薪酬确认为负债，并根据职工提供服务的受益对象计入相关资产成本和费用。

2. 离职后福利

离职后福利是指本公司为获得职工提供的服务而在职工退休或与企业解除劳动关系后，提供的各种形式的报酬和福利，短期薪酬和辞退福利除外。

本公司的离职后福利计划分类为设定提存计划和设定受益计划。

离职后福利设定提存计划主要为参加由各地劳动及社会保障机构组织实施的社会基本养老保险、失业保险等；在职工为本公司提供服务的会计期间，将根据设定提存计划计算的应缴存金额确认为负债，并计入当期损益或相关资产成本。

本公司按照国家规定的标准定期缴付上述款项后，不再有其他的支付义务。

3. 辞退福利

辞退福利是指本公司在职工劳动合同到期之前解除与职工的劳动关系，或者为鼓励职工自愿接受裁减而给予职工的补偿，在本公司不能单方面撤回解除劳动关系计划或裁减建议时和确认与涉及支付辞退福利的重组相关的成本费用时两者孰早日，确认因解除与职工的劳动关系给予补偿而产生的负债，同时计入当期损益。

本公司向接受内部退休安排的职工提供内退福利。内退福利是指，向未达到国家规定的退休年龄、经本公司管理层批准自愿退出工作岗位的职工支付的工资及为其缴纳的社会保险费等。本公司自内部退休安排开始之日起至职工达到正常退休年龄止，向内退职工支付内部退养福利。对于内退福利，本公司比照辞退福利进行会计处理，在符合辞退福利相关确认条件时，将自职工停止提供服务日至正常退休日期间拟支付的内退职工工资和缴纳的社会保险费等，确认为负债，一次性计入当期损益。内退福利的精算假设变化及福利标准调整引起的差异于发生时计入当期损益。

4. 其他长期职工福利

其他长期职工福利是指除短期薪酬、离职后福利、辞退福利之外的其他所有职工福利。

对符合设定提存计划条件的其他长期职工福利，在职工为本公司提供服务的会计期间，将应缴存金额确认为负债，并计入当期损益或相关资产成本。

（三十二）预计负债

1. 预计负债的确认标准

与或有事项相关的义务同时满足下列条件时，本公司确认为预计负债：

该义务是本公司承担的现时义务；

履行该义务很可能导致经济利益流出本公司；

该义务的金额能够可靠地计量。

2. 预计负债的计量方法

本公司预计负债按履行相关现时义务所需的支出的最佳估计数进行初始计量。

本公司在确定最佳估计数时，综合考虑与或有事项有关的风险、不确定性和货币时间价值等因素。对于货币时间价值影响重大的，通过对相关未来现金流出进行折现后确定最佳估计数。

最佳估计数分别以下情况处理：

所需支出存在一个连续范围（或区间），且该范围内各种结果发生的可能性相同的，则最佳估计数按照该范围的中间值即上下限金额的平均数确定。

所需支出不存在一个连续范围（或区间），或虽然存在一个连续范围但该范围内各种结果发生的可能性不相同的，如或有事项涉及单个项目的，则最佳估计数按照最可能发生金额确定；如或有事项涉及多个项目的，则最佳估计数按各种可能结果及相关概率计算确定。

本公司清偿预计负债所需支出全部或部分预期由第三方补偿的，补偿金额在基本确定能够收到时，作为资产单独确认，确认的补偿金额不超过预计负债的账面价值。

（三十三）租赁负债

本公司对租赁负债按照租赁期开始日尚未支付的租赁付款额的现值进行初始计量。在计算租赁付款额的现值时，本公司采用租赁内含利率作为折现率；无法确定租赁内含利率的，采用本公司增量借款利率作为折现率。租赁付款额包括：

1. 扣除租赁激励相关金额后的固定付款额及实质固定付款额；
2. 取决于指数或比率的可变租赁付款额；
3. 在本公司合理确定将行使该选择权的情况下，租赁付款额包括购买选择权的行权价格；
4. 在租赁期反映出本公司将行使终止租赁选择权的情况下，租赁付款额包括行使终止租赁选择权需支付的款项；
5. 根据本公司提供的担保余值预计应支付的款项。

本公司按照固定的折现率计算租赁负债在租赁期内各期间的利息费用，并计入当期损益或相关资产成本。

未纳入租赁负债计量的可变租赁付款额应当在实际发生时计入当期损益或相关资产成本。

（三十四）股份支付

1. 股份支付的种类

本公司的股份支付分为以权益结算的股份支付和以现金结算的股份支付。

2. 权益工具公允价值的确定方法

对于授予的存在活跃市场的期权等权益工具，按照活跃市场中的报价确定其公允价值。对于授予的不存在活跃市场的期权等权益工具，采用期权定价模型等确定其公允价值，选用的期权定价模型考虑以下因素：（1）期权的行权价格；（2）期权的有效期；（3）标的股份的现行价格；（4）股价预计波动率；（5）股份的预计股利；（6）期权有效期内的无风险利率。

在确定权益工具授予日的公允价值时，考虑股份支付协议规定的可行权条件中的市场条件和非可行权条件的影响。股份支付存在非可行权条件的，只要职工或其他方满足了所有可行权条件中的非市场条件（如服务期限等），即确认已得到服务相对应的成本费用。

3. 确定可行权权益工具最佳估计的依据

等待期内每个资产负债表日，根据最新取得的可行权职工人数变动等后续信息作出最佳估计，修正预计可行权的权益工具数量。在可行权日，最终预计可行权权益工具的数量与实际可行权数量一致。

4. 会计处理方法

以权益结算的股份支付，按授予职工权益工具的公允价值计量。授予后立即可行权的，在授予日按照权益工具的公允价值计入相关成本或费用，相应增加资本公积。在完成等待期内的服务或达到规定业绩条件才可行权的，在等待期内的每个资产负债表日，以对可行权权益工具数量的最佳估计为基础，按照权益工具授予日的公允价值，将当期取得的服务计入相关成本或费用和资本公积。在可行权日之后不再对已确认的相关成本或费用和所有者权益总额进行调整。

以现金结算的股份支付，按照本公司承担的以股份或其他权益工具为基础计算确定的负债的公允价值计量。授予后立即可行权的，在授予日以本公司承担负债的公允价值计入相关成本或费用，相应增加负债。在完成等待期内的服务或达到规定业绩条件以后才可行权的以现金结算的股份支付，在等待期内的每个资产负债表日，以对可行权情况的最佳估计为基础，按照本公司承担负债的公允价值金额，将当期取得的服务计入成本或费用和相应的负债。在相关负债结算前的每个资产负债表日以及结算日，对负债的公允价值重新计量，其变动计入当期损益。

若在等待期内取消了授予的权益工具，本公司对取消所授予的权益性工具作为加速行权处理，将剩余等待期内应确认的金额立即计入当期损益，同时确认资本公积。职工或其他方能够选择满足非可行权条件但在等待期内未满足的，本公司将其作为授予权益工具的取消处理。

（三十五）优先股、永续债等其他金融工具

本公司按照金融工具准则的规定，根据所发行优先股、永续债等金融工具的合同条款及

其所反映的经济实质而非仅以法律形式，结合金融负债和权益工具的定义，在初始确认时将该金融工具或其组成部分分类为金融负债或权益工具：

1. 符合下列条件之一，将发行的金融工具分类为金融负债：

- (1) 向其他方交付现金或其他金融资产合同义务；
- (2) 在潜在不利条件下，与其他方交换金融资产或金融负债合同义务；
- (3) 将来须用或可用企业自身权益工具进行结算的非衍生工具合同，且企业根据该合同将交付可变数量的自身权益工具；
- (4) 将来须用或可用企业自身权益工具进行结算的衍生工具合同，但以固定数量的自身权益工具交换固定金额的现金或其他金融资产的衍生工具合同除外。

2. 同时满足下列条件的，将发行的金融工具分类为权益工具：

- (1) 该金融工具不包括交付现金或其他金融资产给其他方，或在潜在不利条件下与其他方交换金融资产或金融负债合同义务；
- (2) 将来须用或可用企业自身权益工具结算该金融工具的，如该金融工具为非衍生工具，不包括交付可变数量的自身权益工具进行结算合同义务；如为衍生工具，企业只能通过以固定数量的自身权益工具交换固定金额的现金或其他金融资产结算该金融工具。

3. 会计处理方法

对于归类为权益工具的金融工具，其利息支出或股利分配都应当作为发行企业的利润分配，其回购、注销等作为权益的变动处理，手续费、佣金等交易费用从权益中扣除；

对于归类为金融负债的金融工具，其利息支出或股利分配原则上按照借款费用进行处理，其回购或赎回产生的利得或损失等计入当期损益，手续费、佣金等交易费用计入所发行工具的初始计量金额。

(三十六) 收入

本公司的收入主要来源于如下业务类型：

- (1) 天然气销售业务收入
- (2) 燃气工程安装业务收入

1. 收入确认的一般原则

本公司在履行了合同中的履约义务，即在客户取得相关商品或服务控制权时，按照分摊至该项履约义务的交易价格确认收入。

履约义务，是指合同中本公司向客户转让可明确区分商品或服务的承诺。

取得相关商品控制权，是指能够主导该商品的使用并从中获得几乎全部的经济利益。

本公司在合同开始日即对合同进行评估，识别该合同所包含的各单项履约义务，并确定各单项履约义务是在某一时段内履行，还是某一时点履行。满足下列条件之一的，属于在某

一时间段内履行的履约义务，本公司按照履约进度，在一段时间内确认收入：(1)客户在本公司履约的同时即取得并消耗本公司履约所带来的经济利益；(2)客户能够控制本公司履约过程中在建的商品；(3)本公司履约过程中所产出的商品具有不可替代用途，且本公司在整个合同期间内有权就累计至今已完成的履约部分收取款项。否则，本公司在客户取得相关商品或服务控制权的时点确认收入。

对于在某一时段内履行的履约义务，本公司根据商品和劳务的性质，采用产出法/投入法确定恰当的履约进度。产出法是根据已转移给客户的商品对于客户的价值确定履约进度（投入法是根据公司为履行履约义务的投入确定履约进度）。当履约进度不能合理确定时，公司已经发生的成本预计能够得到补偿的，按照已经发生的成本金额确认收入，直到履约进度能够合理确定为止。

2. 收入确认的具体方法

(1) 天然气销售业务收入

1) 居民用户天然气销售业务：公司对于居民用户采取预收款的结算方式，要求居民用户向 IC 燃气卡及物联表充值，用户在使用天然气过程中流量计自动扣款。对于 IC 燃气卡表用户，公司根据居民月平均使用气量与用户数量计算每月的销售数量，并按销售数量与销售单价确认销售收入；对于物联表用户，公司根据月末系统显示的当月用户使用气量及销售单价确认销售收入。

2) 非居民用户天然气销售业务：公司定期根据安装在用户端的流量计实际抄表，并根据抄表数量及合同约定单价确认销售收入。

3) 液化天然气及压缩天然气业务

公司每月与客户对账确认 LNG 及 CNG 销售数量和金额，并按照对账单确认 LNG 及 CNG 销售收入。

(2) 燃气工程安装业务

1) 居民用户工程：结合合同、报价单及业务模式，居民用户工程包括庭院管网工程和燃气表室内安装工程。对于庭院管网工程，公司在取得验收报告单时确认收入；对于燃气表室内安装工程，公司根据每月完成的室内燃气表安装数量以及单价确认收入。

2) 非居民用户工程：在工程竣工完成取得验收报告单时一次性确认收入。

3) 改线及其他零星工程：在工程完工时根据完工确认单一次性确认收入。

(三十七) 合同成本

1. 合同履约成本

本公司对于为履行合同发生的成本，不属于除收入准则外的其他企业会计准则范围且同时满足下列条件的，作为合同履约成本确认为一项资产：

(1) 该成本与一份当前或预期取得的合同直接相关，包括直接人工、直接材料、制造

费用（或类似费用）、明确由客户承担的成本以及仅因该合同而发生的其他成本：

（2）该成本增加了企业未来用于履行履约义务的资源；

（3）该成本预期能够收回。

该资产根据其初始确认时摊销期限是否超过一个正常营业周期在存货或其他非流动资产中列报。

2. 合同取得成本

本公司为取得合同发生的增量成本预期能够收回的，作为合同取得成本确认为一项资产。增量成本是指本公司不取得合同就不会发生的成本，如销售佣金等。对于摊销期限不超过一年的，在发生时计入当期损益。

3. 合同成本摊销

上述与合同成本有关的资产，采用与该资产相关的商品或服务收入确认相同的基础，在履约义务履行的时点或按照履约义务的履约进度进行摊销，计入当期损益。

4. 合同成本减值

上述与合同成本有关的资产，账面价值高于本公司因转让与该资产相关的商品预期能够取得剩余对价与为转让该相关商品估计将要发生的成本的差额的，超出部分应当计提减值准备，并确认为资产减值损失。

计提减值准备后，如果以前期间减值的因素发生变化，使得上述两项差额高于该资产账面价值的，转回原已计提的资产减值准备，并计入当期损益，但转回后的资产账面价值不超过假定不计提减值准备情况下该资产在转回日的账面价值。

（三十八）政府补助

1. 类型

政府补助，是本公司从政府无偿取得的货币性资产与非货币性资产。根据相关政府文件规定的补助对象，将政府补助划分为与资产相关的政府补助和与收益相关的政府补助。

与资产相关的政府补助，是指本公司取得的、用于购建或以其他方式形成长期资产的政府补助。与收益相关的政府补助，是指除与资产相关的政府补助之外的政府补助。

2. 政府补助的确认

对期末有证据表明公司能够符合财政扶持政策规定的相关条件且预计能够收到财政扶持资金的，按应收金额确认政府补助。除此之外，政府补助均在实际收到时确认。

政府补助为货币性资产的，按照收到或应收的金额计量。政府补助为非货币性资产的，按照公允价值计量；公允价值不能够可靠取得的，按照名义金额（人民币1元）计量。按照名义金额计量的政府补助，直接计入当期损益。

3. 会计处理方法

本公司根据经济业务的实质，确定某一类政府补助业务应当采用总额法还是净额法进行会计处理。通常情况下，本公司对于同类或类似政府补助业务只选用一种方法，且对该业务一贯地运用该方法。

与资产相关的政府补助，应当冲减相关资产的账面价值或确认为递延收益。与资产相关的政府补助确认为递延收益的，在所建造或购买资产使用寿命内按照合理、系统的方法分期计入损益。

与收益相关的政府补助，用于补偿企业以后期间的相关费用或损失的，确认为递延收益，在确认相关费用或损失的期间计入当期损益或冲减相关成本；用于补偿企业已发生的相关费用或损失的，取得时直接计入当期损益或冲减相关成本。

与企业日常活动相关的政府补助计入其他收益或冲减相关成本费用；与企业日常活动无关的政府补助计入营业外收支。

收到与政策性优惠贷款贴息相关的政府补助冲减相关借款费用；取得贷款银行提供的政策性优惠利率贷款的，以实际收到的借款金额作为借款的入账价值，按照借款本金和该政策性优惠利率计算相关借款费用。

已确认的政府补助需要返还时，初始确认时冲减相关资产账面价值的，调整资产账面价值；存在相关递延收益余额的，冲减相关递延收益账面余额，超出部分计入当期损益；不存在相关递延收益的，直接计入当期损益。

（三十九）递延所得税资产和递延所得税负债

递延所得税资产和递延所得税负债根据资产和负债的计税基础与其账面价值的差额(暂时性差异)计算确认。于资产负债表日，递延所得税资产和递延所得税负债，按照预期收回该资产或清偿该负债期间的适用税率计量。

1. 确认递延所得税资产的依据

本公司以很可能取得用来抵扣可抵扣暂时性差异、能够结转以后年度的可抵扣亏损和税款抵减的应纳税所得额为限，确认由可抵扣暂时性差异产生的递延所得税资产。但是，同时具有下列特征的交易中因资产或负债的初始确认所产生的递延所得税资产不予确认：（1）该交易不是企业合并；（2）交易发生时既不影响会计利润也不影响应纳税所得额或可抵扣亏损。

对于与联营企业投资相关的可抵扣暂时性差异，同时满足下列条件的，确认相应的递延所得税资产：暂时性差异在可预见的未来很可能转回，且未来很可能获得用来抵扣可抵扣暂时性差异的应纳税所得额。

2. 确认递延所得税负债的依据

公司将当期与以前期间应交未交的应纳税暂时性差异确认为递延所得税负债。但不包括：

(1) 商誉的初始确认所形成的暂时性差异；

(2) 非企业合并形成的交易或事项，且该交易或事项发生时既不影响会计利润，也不影响应纳税所得额（或可抵扣亏损）所形成的暂时性差异；

(3) 对于与子公司、联营企业投资相关的应纳税暂时性差异，该暂时性差异转回的时间能够控制并且该暂时性差异在可预见的未来很可能不会转回。

3. 同时满足下列条件时，将递延所得税资产及递延所得税负债以抵销后的净额列示

(1) 企业拥有以净额结算当期所得税资产及当期所得税负债的法定权利；

(2) 递延所得税资产和递延所得税负债是与同一税收征管部门对同一纳税主体征收的所得税相关或者对不同的纳税主体相关，但在未来每一具有重要性的递延所得税资产和递延所得税负债转回的期间内，涉及的纳税主体体意图以净额结算当期所得税资产及当期所得税负债或是同时取得资产、清偿债务。

(四十) 租赁

在合同开始日，本公司评估合同是否为租赁或者包含租赁。如果合同中一方让渡了在一定期间内控制一项或多项已识别资产使用的权利以换取对价，则该合同为租赁或者包含租赁。

1. 租赁合同的分拆

当合同中同时包含多项单独租赁的，本公司将合同予以分拆，并分别各项单独租赁进行会计处理。

当合同中同时包含租赁和非租赁部分的，本公司将租赁和非租赁部分进行分拆，租赁部分按照租赁准则进行会计处理，非租赁部分应当按照其他适用的企业会计准则进行会计处理。

2. 租赁合同的合并

本公司与同一交易方或其关联方在同一时间或相近时间订立的两份或多份包含租赁的合同符合下列条件之一时，合并为一份合同进行会计处理：

(1) 该两份或多份合同基于总体商业目的而订立并构成一揽子交易，若不作为整体考虑则无法理解其总体商业目的。

(2) 该两份或多份合同中的某份合同的对价金额取决于其他合同的定价或履行情况。

(3) 该两份或多份合同让渡的资产使用权合起来构成一项单独租赁。

3. 本公司作为承租人的会计处理

在租赁期开始日，除应用简化处理的短期租赁和低价值资产租赁外，本公司对租赁确认使用权资产和租赁负债。

(1) 短期租赁和低价值资产租赁

短期租赁是指不包含购买选择权且租赁期不超过 12 个月的租赁。低价值资产租赁是指

单项租赁资产为全新资产时价值较低的租赁。

本公司对以下短期租赁和低价值资产租赁不确认使用权资产和租赁负债，相关租赁付款额在租赁期内各个期间按照直线法或其他系统合理的方法计入相关资产成本或当期损益。

项目	采用简化处理的租赁资产类别
短期租赁	租赁期限短于 12 个月的租赁
低价值资产租赁	租赁资产价值低于 5 万元的租赁

本公司对除上述以外的短期租赁和低价值资产租赁确认使用权资产和租赁负债

(2) 使用权资产和租赁负债的会计政策详见本附注（二十六）和（三十三）。

4. 本公司作为出租人的会计处理

(1) 租赁的分类

本公司在租赁开始日将租赁分为融资租赁和经营租赁。融资租赁是指实质上转移了与租赁资产所有权有关的几乎全部风险和报酬的租赁，其所有权最终可能转移，也可能不转移。经营租赁是指除融资租赁以外的其他租赁。

一项租赁存在下列一种或多种情形的，本公司通常分类为融资租赁：

- 1) 在租赁期届满时，租赁资产的所有权转移给承租人。
- 2) 承租人有购买租赁资产的选择权，所订立的购买价款与预计行使选择权时租赁资产的公允价值相比足够低，因而在租赁开始日就可以合理确定承租人将行使该选择权。
- 3) 资产的所有权虽然不转移，但租赁期占租赁资产使用寿命的大部分。
- 4) 在租赁开始日，租赁收款额的现值几乎相当于租赁资产的公允价值。
- 5) 租赁资产性质特殊，如果不作较大改造，只有承租人才能使用。

一项租赁存在下列一项或多项迹象的，本公司也可能分类为融资租赁：

- 1) 若承租人撤销租赁，撤销租赁对出租人造成的损失由承租人承担。
- 2) 资产余值的公允价值波动所产生的利得或损失归属于承租人。
- 3) 承租人有能力以远低于市场水平的租金继续租赁至下一期间。

(2) 对融资租赁的会计处理

在租赁期开始日，本公司对融资租赁确认应收融资租赁款，并终止确认融资租赁资产。

应收融资租赁款初始计量时，以未担保余值和租赁期开始日尚未收到的租赁收款额按照租赁内含利率折现的现值之和作为应收融资租赁款的入账价值。租赁收款额包括：

- 1) 扣除租赁激励相关金额后的固定付款额及实质固定付款额；
- 2) 取决于指数或比率的可变租赁付款额；
- 3) 合理确定承租人将行使购买选择权的情况下，租赁收款额包括购买选择权的行权价

格；

4) 租赁期反映出承租人将行使终止租赁选择权的情况下，租赁收款额包括承租人行使终止租赁选择权需支付的款项；

5) 由承租人、与承租人有关的一方以及有经济能力履行担保义务的独立第三方向出租人提供的担保余值。

本公司按照固定的租赁内含利率计算并确认租赁期内各个期间的利息收入，所取得的未纳入租赁投资净额计量的可变租赁付款额在实际发生时计入当期损益。

(3) 对经营租赁的会计处理

本公司在租赁期内各个期间采用直线法或其他系统合理的方法，将经营租赁的租赁收款额确认为租金收入；发生的与经营租赁有关的初始直接费用资本化，在租赁期内按照与租金收入确认相同的基础进行分摊，分期计入当期损益；取得的与经营租赁有关的未计入租赁收款额的可变租赁付款额，在实际发生时计入当期损益。

5. 售后租回交易

售后租回交易中的资产转让属于销售的，本公司按原资产账面价值中与租回获得的使用权有关的部分，计量售后租回所形成的使用权资产，并仅就转让至出租人的权利确认相关利得或损失。如果销售对价的公允价值与资产的公允价值不同，或者出租人未按市场价格收取租金，本公司将销售对价低于市场价格的款项作为预付租金进行会计处理，将高于市场价格的款项作为出租人向承租人提供的额外融资进行会计处理；同时按照公允价值调整相关销售利得或损失。

售后租回交易中的资产转让不属于销售的，本公司继续确认被转让资产，同时确认一项与转让收入等额的金融负债。

售后租回交易中的资产转让属于销售的，本公司按照资产购买进行相应会计处理，并根据租赁准则对资产出租进行会计处理。如果销售对价的公允价值与资产的公允价值不同，或者本公司未按市场价格收取租金，本公司将销售对价低于市场价格的款项作为预收租金进行会计处理，将高于市场价格的款项作为本公司向承租人提供的额外融资进行会计处理；同时按市场价格调整租金收入。

售后租回交易中的资产转让不属于销售的，本公司确认一项与转让收入等额的金融资产。

(四十一) 终止经营

本公司将满足下列条件之一的，且该组成部分已经处置或划归为持有待售类别的、能够单独区分的组成部分确认为终止经营组成部分：

(1) 该组成部分代表一项独立的主要业务或一个单独的主要经营地区。

(2) 该组成部分是拟对一项独立的主要业务或一个单独的主要经营地区进行处置的一项相关联计划的一部分。

(3) 该组成部分是专为转售而取得的子公司。

终止经营的减值损失和转回金额等经营损益及处置损益作为终止经营损益在利润表中列示。

(四十二) 安全生产费

本公司按照国家规定提取的安全生产费，计入相关产品的成本或当期损益，同时记入“专项储备”科目。使用提取的安全生产费时，属于费用性支出的，直接冲减专项储备。形成固定资产的，通过“在建工程”科目归集所发生的支出，待安全项目完工达到预定可使用状态时确认为固定资产；同时，按照形成固定资产的成本冲减专项储备，并确认相同金额的累计折旧。该固定资产在以后期间不再计提折旧。

(四十三) 重要会计政策、会计估计的变更

1. 会计政策变更

会计政策变更的内容和原因	备注
本公司自2023年1月1日起执行财政部2022年发布的《企业会计准则解释第16号》“关于单项交易产生的资产和负债相关的递延所得税不适用初始确认豁免的会计处理、关于发行方分类为权益工具的金融工具相关股利的所得税影响的会计处理，及关于企业将以现金结算的股份支付修改为以权益结算的股份支付的会计处理”。	(1)

会计政策变更说明：

(1) 执行企业会计准则解释第16号对本公司的影响

财政部于2022年11月发布了《企业会计准则解释第16号》（财会〔2022〕31号）（以下简称“解释第16号”）。

解释第16号规定，对于不是企业合并、交易发生时既不影响会计利润也不影响应纳税所得额（或可抵扣亏损）、且初始确认的资产和负债导致产生等额应纳税暂时性差异和可抵扣暂时性差异的单项交易，因资产和负债的初始确认所产生的应纳税暂时性差异和可抵扣暂时性差异，应当根据《企业会计准则第18号——所得税》等有关规定，在交易发生时分别确认相应的递延所得税负债和递延所得税资产。对于在首次施行上述规定的财务报表列报最早期间的期初至本解释施行日之间发生的上述交易，企业应当按照上述规定，将累积影响数调整财务报表列报最早期间的期初留存收益及其他相关财务报表项目。上述会计处理规定公司自2022年度提前施行。

本公司对租赁业务确认的租赁负债和使用权资产，以及确认的弃置义务相关预计负债和对应的相关资产，产生应纳税暂时性差异和可抵扣暂时性差异的，按照解释第16号的规定

进行调整。

执行上述会计政策对2022年12月31日资产负债表和2022年度利润表的影响如下：

资产负债表项目	2022年12月31日		
	调整前	影响金额	调整后
递延所得税资产	16,439,670.94	118,155.07	16,557,826.01
递延所得税负债	902,544.08	113,879.63	1,016,423.71
未分配利润	29,722,930.65	4,275.44	29,727,206.09

续：

利润表项目	2022年度		
	调整前	影响金额	调整后
所得税费用	29,940,016.38	-1,428.67	29,938,587.71

执行上述会计政策对2022年1月1日资产负债表的影响如下：

资产负债表项目	2022年1月1日		
	调整前	影响金额	调整后
递延所得税资产	16,620,530.15	202,136.12	16,822,666.27
递延所得税负债	1,058,940.96	199,289.35	1,258,230.31
未分配利润	-29,131,135.85	2,846.77	-29,128,289.08

2. 会计估计变更

本报告期主要会计估计未发生变更

四、税项

(一) 公司主要税种和税率

税种	计税依据	税率	备注
增值税	按税法规定计算的销售货物和应税劳务收入为基础计算销项税，在扣除当期允许抵扣的进项税额后，差额部分为应交增值税	9%	
城市维护建设税	应缴流转税税额	7%	
企业所得税	应纳税所得额	25%	

五、合并财务报表主要项目注释

(以下金额单位若未特别注明者均为人民币元)

注释1. 货币资金

项目	2023年12月31日	2022年12月31日
库存现金		
银行存款	215,126,487.54	124,641,985.60
其他货币资金	1,868,306.69	1,975,696.69
未到期应收利息		
合计	216,994,794.23	126,617,682.29
其中：存放在境外的款项总额		

其中受限制的货币资金明细如下：

项目	2023年12月31日	2022年12月31日
农民工工资保证金	88,990.00	88,990.00
施工安全措施保证金	7,500.00	7,500.00
天然气交易中心保证金		
合计	96,490.00	96,490.00

注释2. 应收票据

1. 应收票据分类列示

项目	2023年12月31日	2022年12月31日
银行承兑汇票	250,000.00	1,280,000.00
商业承兑汇票		
合计	250,000.00	1,280,000.00

2. 应收票据坏账准备分类列示

类别	2023年12月31日				账面价值
	账面余额		坏账准备		
	金额	比例 (%)	金额	计提比例 (%)	
单项计提坏账准备的应收票据					
按组合计提坏账准备的应收票据	250,000.00	100.00			250,000.00
其中：银行承兑汇票	250,000.00	100.00			250,000.00
商业承兑汇票					
合计	250,000.00	100.00			250,000.00

续：

类别	2022年12月31日				账面价值
	账面余额		坏账准备		
	金额	比例 (%)	金额	计提比例 (%)	
单项计提坏账准备的应收票据					
按组合计提坏账准备的应收票据	1,280,000.00	100.00			1,280,000.00
其中：银行承兑汇票	1,280,000.00	100.00			1,280,000.00
商业承兑汇票					
合计	1,280,000.00	100.00			1,280,000.00

注释3. 应收账款

1. 按账龄披露应收账款

账龄	2023年12月31日	2022年12月31日
1年以内	68,257,905.20	108,972,746.97
1—2年	21,029,749.26	13,157,058.44
2—3年	11,456,522.91	406,604.53
3—4年	235,252.90	409,335.11
4—5年	214,276.61	3,341,050.71
5年以上	21,991,392.18	27,606,807.33
小计	123,185,099.06	153,893,603.09
减：坏账准备	52,948,679.58	37,637,384.37
合计	70,236,419.48	116,256,218.72

2. 按坏账准备计提方法分类披露

类别	2023年12月31日				账面价值
	账面余额		坏账准备		
	金额	比例 (%)	金额	计提比例 (%)	
单项计提坏账准备的应收账款	45,914,164.73	37.27	45,914,164.73	100	
按组合计提坏账准备的应收账款	77,270,934.33	62.73	7,034,514.85	9.10	70,236,419.48
其中：账龄组合	77,270,934.33	62.73	7,034,514.85	9.10	70,236,419.48
合计	123,185,099.06	100.00	52,948,679.58	42.98	70,236,419.48

续：

类别	2022年12月31日				账面价值
	账面余额		坏账准备		
	金额	比例 (%)	金额	计提比例 (%)	
单项计提坏账准备的应收账款	28,086,401.80	18.25	28,086,401.80	100	
按组合计提坏账准备的应收账款	125,807,201.29	81.75	9,550,982.57	7.59	116,256,218.72
其中：账龄组合	125,807,201.29	81.75	9,550,982.57	7.59	116,256,218.72
合计	153,893,603.09	100	37,637,384.37	24.46	116,256,218.72

3. 单项计提坏账准备的应收账款

单位名称	2023年12月31日			
	账面余额	坏账准备	计提比例 (%)	计提理由
光大冶金发展（大连）有限公司	23,632,051.57	23,632,051.57	100	风险被执行人，诉讼中
大连金普新区得胜街道办事处	6,343,315.00	6,343,315.00	100	长期挂账未归还的政府工程款
大连金普新区大李家街道办事处	3,328,300.00	3,328,300.00	100	长期挂账未归还的政府工程款
大连金普新区董家沟街道办事处	3,307,520.00	3,307,520.00	100	长期挂账未归还的政府工程款
大连旭日运输有限公司	3,017,924.41	3,017,924.41	100	诉讼中
大连环球外商俱乐部有限公司	1,624,207.00	1,624,207.00	100	风险被执行人，诉讼中
大连金普新区住房城乡建设事务服务中心	1,315,000.00	1,315,000.00	100	长期挂账未归还的政府工程款
大连金普新区大孤山街道办事处	1,131,990.00	1,131,990.00	100	长期挂账未归还的政府工程款
大连金普新区金石滩街道办事处	936,656.75	936,656.75	100	长期挂账未归还的政府工程款
大连金普新区湾里街道办事处	879,500.00	879,500.00	100	长期挂账未归还的政府工程款
大连金石滩国家旅游度假区管理委员会	397,700.00	397,700.00	100	长期挂账未归还的政府工程款
合计	45,914,164.73	45,914,164.73	100.00	

续：

单位名称	2022年12月31日			
	账面余额	坏账准备	计提比例 (%)	计提理由
大连金普新区得胜街道办事处	9,356,605.00	9,356,605.00	100	长期挂账未归还的政府工程款
大连金普新区董家沟街道办事处	4,284,600.00	4,284,600.00	100	长期挂账未归还的政府工程款
大连金普新区大李家街道办	3,528,300.00	3,528,300.00	100	长期挂账未归还的

单位名称	2022年12月31日			
	账面余额	坏账准备	计提比例 (%)	计提理由
事处				政府工程款
大连金普新区住房城乡建设事务服务中心	2,857,514.80	2,857,514.80	100	长期挂账未归还的政府工程款
大连金普新区金石滩街道办事处	2,689,600.00	2,689,600.00	100	长期挂账未归还的政府工程款
大连金普新区大孤山街道办事处	1,739,950.00	1,739,950.00	100	长期挂账未归还的政府工程款
大连环球外商俱乐部有限公司	1,624,207.00	1,624,207.00	100	风险被执行人，诉讼中
大连金普新区湾里街道办事处	968,600.00	968,600.00	100	长期挂账未归还的政府工程款
大连金普新区新港工作处	639,325.00	639,325.00	100	长期挂账未归还的政府工程款
大连金石滩国家旅游度假区管理委员会	397,700.00	397,700.00	100	长期挂账未归还的政府工程款
合计	28,086,401.80	28,086,401.80	100	

4. 按组合计提坏账准备的应收账款

(1) 账龄组合

账龄组合	2023年12月31日		
	账面余额	坏账准备	计提比例 (%)
1年以内	68,125,972.73	3,406,298.64	5.00
1—2年	5,816,806.98	581,680.70	10.00
2—3年	151,421.68	30,284.34	20.00
3—4年	235,252.90	117,626.45	50.00
4—5年	214,276.61	171,421.29	80.00
5年以上	2,727,203.43	2,727,203.43	100.00
合计	77,270,934.33	7,034,514.85	9.10

续：

账龄组合	2022年12月31日		
	账面余额	坏账准备	计提比例 (%)
1年以内	108,972,746.97	5,448,637.35	5
1—2年	13,157,058.44	1,315,705.85	10
2—3年	406,604.53	81,320.91	20
3—4年	409,335.11	204,667.56	50
4—5年	1,804,026.71	1,443,221.37	80
5年以上	1,057,429.53	1,057,429.53	100
合计	125,807,201.29	9,550,982.57	7.59

5. 本报告期计提、收回或转回的坏账准备情况

类别	2022年 1月1日	本期变动情况				2022年 12月31日
		计提	收回或转回	核销	其他变动	
单项计提坏账准备的应收账款	30,518,351.80		2,431,950.00			28,086,401.80
按组合计提坏账准备的应收账款	8,723,488.25	827,494.32				9,550,982.57
其中：账龄组合	8,723,488.25	827,494.32				9,550,982.57
合计	39,241,840.05	827,494.32	2,431,950.00			37,637,384.37

续：

类别	2023年 1月1日	本期变动情况				2023年 12月31日
		计提	收回或转回	核销	其他变动	
单项计提坏账准备的应收账款	28,086,401.80	26,649,975.98	8,822,213.05			45,914,164.73
按组合计提坏账准备的应收账款	9,550,982.57	-2,516,467.72				7,034,514.85
其中：账龄组合	9,550,982.57	-2,516,467.72				7,034,514.85
合计	37,637,384.37	24,133,508.26	8,822,213.05			52,948,679.58

6. 本报告期无实际核销的应收账款

7. 按欠款方归集的期末余额前五名应收账款和合同资产情况

单位名称	2023年12月31日				
	应收账款 期末余额	合同资产 期末余额	应收账款和合同 资产期末余额	占应收账款和合 同资产期末余额 合计数的比例 (%)	已计提应收账 款和合同资产 坏账准备余额
光大冶金发展（大连）有限公司	23,632,051.57		23,632,051.57	19.18	23,632,051.57
奥镁（大连）有限公司	14,690,892.15		14,690,892.15	11.93	734,544.61
爱思开海力士半导体（大连）有限公司	14,072,848.41		14,072,848.41	11.42	703,642.43
鞍钢蒂森克虏伯汽车钢有限公司	8,096,266.50		8,096,266.50	6.57	404,813.33
中触媒新材料股份有限公司	8,017,900.00		8,017,900.00	6.51	400,895.00
合计	68,509,958.63		68,509,958.63	55.62	25,875,946.94

续:

单位名称	2022年12月31日				
	应收账款 期末余额	合同资产 期末余额	应收账款和合 同资产期末余 额	占应收账款和 合同资产期末 余额合计数的 比例(%)	已计提应收 账款和合同 资产坏账准 备余额
光大冶金发展 (大连)有限公 司	23,500,119.10		23,500,119.10	15.27	1,589,364.80
奥镁(大连)有限 公司	20,148,471.38		20,148,471.38	13.09	1,007,423.57
中触媒新材料股 份有限公司	16,738,959.00		16,738,959.00	10.88	836,947.95
爱思开海力士半 导体(大连)有限 公司	13,811,426.94		13,811,426.94	8.97	690,571.35
大连金普新区得 胜街道办事处	9,356,605.00		9,356,605.00	6.08	9,356,605.00
合计	83,555,581.42		83,555,581.42	54.29	13,480,912.67

注释4. 应收款项融资

1. 应收款项融资情况

项目	2023年12月31日	2022年12月31日
应收票据		70,000.00
合计		70,000.00

2. 期末公司无已背书或贴现且资产负债表日尚未到期的应收票据

注释5. 预付款项

1. 预付款项按账龄列示

账龄	2023年12月31日		2022年12月31日	
	金额	比例(%)	金额	比例(%)
1年以内	31,472,288.56	99.96	48,793,281.35	100.00
1至2年	14,001.46	0.04		
2至3年				
3年以上				
合计	31,486,290.02	100.00	48,793,281.35	100.00

2. 按预付对象归集的期末余额前五名的预付款情况

单位名称	2023年12月31日	占预付款项期末余额的比例(%)	预付款时间	未结算原因
中国石油天然气股份有限公司天然气销售辽宁分公司	29,083,670.24	92.37	一年以内	尚未结算
新民中石油昆仑燃气有限公司	1,562,113.90	4.96	一年以内	尚未结算
中国石油天然气股份有限公司辽宁大连开发区销售分公司	218,980.51	0.70	一年以内，一至两年	尚未结算
金蝶软件(中国)有限公司大连分公司	199,319.83	0.63	一年以内	尚未结算
大连金原软件科技有限公司	128,023.05	0.41	一年以内	尚未结算
合计	31,192,107.53	99.07		

续:

单位名称	2022年12月31日	占预付款项期末余额的比例(%)	预付款时间	未结算原因
中国石油天然气股份有限公司天然气销售辽宁分公司	41,344,350.48	84.73	一年以内	尚未结算
大连恒宸石油天然气有限公司	2,918,580.86	5.98	一年以内	尚未结算
绥芬河市戴蒙德经贸有限公司	1,734,937.00	3.56	一年以内	尚未结算
新民中石油昆仑燃气有限公司	1,501,440.96	3.08	一年以内	尚未结算
松原市佳信能源贸易有限公司	493,278.02	1.01	一年以内	尚未结算
合计	47,992,587.32	98.36		

注释6. 其他应收款

项目	2023年12月31日	2022年12月31日
应收利息		
应收股利		
其他应收款	2,258,775.71	8,340,845.49
合计	2,258,775.71	8,340,845.49

注：上表中其他应收款指扣除应收利息、应收股利后的其他应收款。

(一) 其他应收款

1. 按账龄披露

账龄	2023年12月31日	2022年12月31日
1年以内	1,390,263.29	7,931,449.78
1—2年	938,474.38	831,442.28
2—3年	779,151.90	1,768,083.10

账龄	2023年12月31日	2022年12月31日
3—4年	1,758,083.10	1,504,405.72
4—5年	1,504,405.72	2,648,080.00
5年以上	5,298,159.90	5,461,231.10
小计	11,668,538.29	20,144,691.98
减：坏账准备	9,409,762.58	11,803,846.49
合计	2,258,775.71	8,340,845.49

2. 按款项性质分类情况

款项性质	2023年12月31日	2022年12月31日
保证金及押金	1,615,234.00	2,929,831.20
员工占用款	8,198,279.90	9,799,679.90
资产处置款		6,975,421.96
员工备用金及垫付款	86,018.72	250,021.54
房租费	1,034,068.67	189,737.38
预付待退回款	734,937.00	
小计	11,668,538.29	20,144,691.98
减：坏账准备	9,409,762.58	11,803,846.49
合计	2,258,775.71	8,340,845.49

3. 按金融资产减值三阶段披露

项目	2023年12月31日		
	账面余额	坏账准备	账面价值
第一阶段	2,870,258.39	611,482.68	2,258,775.71
第二阶段			
第三阶段	8,798,279.90	8,798,279.90	
合计	11,668,538.29	9,409,762.58	2,258,775.71

续：

项目	2022年12月31日		
	账面余额	坏账准备	账面价值
第一阶段	10,345,012.08	2,004,166.59	8,340,845.49
第二阶段			
第三阶段	9,799,679.90	9,799,679.90	
合计	20,144,691.98	11,803,846.49	8,340,845.49

4. 按坏账准备计提方法分类披露

类别	2023年12月31日				
	账面余额		坏账准备		账面价值
	金额	比例 (%)	金额	计提比例 (%)	
单项计提坏账准备的其他应收款	8,798,279.90	75.40	8,798,279.90	100.00	-
按组合计提坏账准备的其他应收款	2,870,258.39	24.60	611,482.68	21.30	2,258,775.71
其中：账龄组合	2,870,258.39	24.60	611,482.68	21.30	2,258,775.71
合计	11,668,538.29	100.00	9,409,762.58	80.64	2,258,775.71

续：

类别	2022年12月31日				
	账面余额		坏账准备		账面价值
	金额	比例 (%)	金额	计提比例 (%)	
单项计提坏账准备的其他应收款	9,799,679.90	48.65	9,799,679.90	100.00	-
按组合计提坏账准备的其他应收款	10,345,012.08	51.35	2,004,166.59	19.37	8,340,845.49
其中：账龄组合	10,345,012.08	51.35	2,004,166.59	19.37	8,340,845.49
合计	20,144,691.98	100.00	11,803,846.49	58.60	8,340,845.49

5. 单项计提坏账准备的其他应收款情况

单位名称	2023年12月31日			
	其他应收款	坏账准备	计提比例 (%)	计提理由
王瑜	8,198,279.90	8,198,279.90	100	员工占用资金，预计无法收回
大连旭日运输有限公司	600,000.00	600,000.00	100	诉讼中，预计无法收回
合计	8,798,279.90	8,798,279.90		

续：

单位名称	2022年12月31日			
	其他应收款	坏账准备	计提比例 (%)	计提理由
王瑜	9,799,679.90	9,799,679.90	100.00	员工占用资金，预计无法收回
合计	9,799,679.90	9,799,679.90		

6. 按组合计提坏账准备的其他应收款

(1) 账龄组合

账龄	2023年12月31日		
	其他应收款	坏账准备	计提比例(%)
1年以内	1,390,263.29	69,513.16	5.00
1-2年	938,474.38	93,847.44	10.00
2-3年	13,000.00	2,600.00	20.00
3-4年	124,235.00	62,117.50	50.00
4-5年	104,405.72	83,524.58	80.00
5年以上	299,880.00	299,880.00	100.00
合计	2,870,258.39	611,482.68	21.30

续:

账龄	2022年12月31日		
	其他应收款	坏账准备	计提比例(%)
1年以内	7,931,449.78	396,572.49	5.00
1-2年	65,290.38	6,529.04	10.00
2-3年	734,235.00	146,847.00	20.00
3-4年	104,405.72	52,202.86	50.00
4-5年	538,080.00	430,464.00	80.00
5年以上	971,551.20	971,551.20	100.00
合计	10,345,012.08	2,004,166.59	19.37

7. 其他应收款坏账准备计提情况

坏账准备	2023年度			合计
	第一阶段	第二阶段	第三阶段	
	未来12个月预期信用损失	整个存续期预期信用损失(未发生信用减值)	整个存续期预期信用损失(已发生信用减值)	
期初余额	2,004,166.59	-	9,799,679.90	11,803,846.49
期初余额在本期	—	—	—	—
—转入第二阶段				
—转入第三阶段				
—转回第二阶段				
—转回第一阶段				
本期计提	-1,392,683.91		600,000.00	-792,683.91
本期转回			1,601,400.00	1,601,400.00
本期转销				
本期核销				
其他变动				

坏账准备	2023年度			合计
	第一阶段	第二阶段	第三阶段	
	未来12个月预期信用损失	整个存续期预期信用损失(未发生信用减值)	整个存续期预期信用损失(已发生信用减值)	
期末余额	611,482.68		8,798,279.90	9,409,762.58

续：

坏账准备	2022年度			合计
	第一阶段	第二阶段	第三阶段	
	未来12个月预期信用损失	整个存续期预期信用损失(未发生信用减值)	整个存续期预期信用损失(已发生信用减值)	
期初余额	1,505,523.98		9,799,679.90	11,305,203.88
期初余额在本期	—	—	—	—
—转入第二阶段				
—转入第三阶段				
—转回第二阶段				
—转回第一阶段				
本期计提	498,642.61			498,642.61
本期转回				
本期转销				
本期核销				
其他变动				
期末余额	2,004,166.59		9,799,679.90	11,803,846.49

8. 本报告期无实际核销的其他应收款

9. 按欠款方归集的期末余额前五名的其他应收款

单位名称	款项性质	2023年12月31日	账龄	占其他应收款期末余额的比例(%)	坏账准备期末余额
王瑜	员工占用款	8,198,279.90	2-3年; 3-4年; 4-5年; 5年以上	70.26	8,198,279.90
大连金普新区党工委管委会办公室	应收房租	1,034,068.67	1年以内; 1-2年	8.86	61,190.30
绥芬河市戴蒙德经贸有限公司	预付待退回款	734,937.00	1-2年	6.30	73,493.70
大连旭日运输有限公司	保证金	600,000.00	3-4年	5.14	600,000.00
辽宁万兴项目管理有限公司	保证金	400,000.00	1年以内	3.43	20,000.00
合计		10,967,285.57		93.99	8,952,963.90

续：

单位名称	款项性质	2022年12月31日	账龄	占其他应收款期末余额的比例(%)	坏账准备期末余额
王瑜	员工占用款	9,799,679.90	1-2年;2-3年;3-4年;4-5年;5年以上	48.65	9,799,679.90
大连经济技术开发区供热有限公司	资产处置款	6,587,892.40	1年以内	32.70	329,394.62
大连旭日运输有限公司	保证金	900,000.00	2-3年;4-5年	4.47	360,000.00
辽宁万兴项目管理有限公司	保证金	500,000.00	1年以内	2.48	25,000.00
大连金普新区住房和城乡建设局	押金	500,000.00	5年以上	2.48	500,000.00
合计		18,287,572.30		90.78	11,014,074.52

注释7. 存货

1. 存货分类

项目	2023年12月31日		
	账面余额	存货跌价准备/合同履约成本减值准备	账面价值
原材料	9,291,925.26	731,523.69	8,560,401.57
库存商品	3,156,773.87	73,092.36	3,083,681.51
周转材料	107,483.81		107,483.81
合同履约成本	34,935,142.13		34,935,142.13
合计	47,491,325.07	804,616.05	46,686,709.02

续：

项目	2022年12月31日		
	账面余额	存货跌价准备/合同履约成本减值准备	账面价值
原材料	11,676,385.09	731,523.69	10,944,861.40
库存商品	3,005,747.64	72,868.10	2,932,879.54
周转材料	142,673.79		142,673.79
合同履约成本	29,968,480.06		29,968,480.06
合计	44,793,286.58	804,391.79	43,988,894.79

2. 存货跌价准备及合同履约成本减值准备

项目	2021年12月31日	本期增加金额		本期减少金额			2022年12月31日
		计提	其他	转回	转销	其他	
原材料	611,750.41	119,773.28					731,523.69

项目	2021年12月31日	本期增加金额		本期减少金额			2022年12月31日
		计提	其他	转回	转销	其他	
库存商品	72,868.10						72,868.10
合计	684,618.51	119,773.28					804,391.79

续：

项目	2022年12月31日	本期增加金额		本期减少金额			2023年12月31日
		计提	其他	转回	转销	其他	
原材料	731,523.69						731,523.69
库存商品	72,868.10	224.26					73,092.36
合计	804,391.79	224.26					804,616.05

注释8. 其他流动资产

1. 其他流动资产分项列示

项目	2023年12月31日	2022年12月31日
增值税留抵税额	2,609,904.57	11,454,231.53
以抵销后净额列示的所得税预缴税额		11,108,135.78
待摊费用	1,030,515.30	1,213,751.58
合计	3,640,419.87	23,776,118.89

注释9. 投资性房地产

1. 投资性房地产情况

项目	房屋建筑物	土地使用权	在建工程	合计
一. 账面原值				
1. 2022年1月1日				
2. 本期增加金额	8,748,437.64			8,748,437.64
固定资产转入	8,748,437.64			8,748,437.64
3. 本期减少金额				
处置				
4. 2022年12月31日	8,748,437.64			8,748,437.64
二. 累计折旧（摊销）				
1. 2022年1月1日				
2. 本期增加金额	6,177,190.04			6,177,190.04
本期计提	90,243.78			90,243.78
固定资产转入	6,086,946.26			6,086,946.26
3. 本期减少金额				

大连德泰港华燃气股份有限公司
2022年1月1日至2023年12月31日
财务报表附注

项目	房屋建筑物	土地使用权	在建工程	合计
处置				
其他原因减少				
4. 2022年12月31日	6,177,190.04			6,177,190.04
三. 减值准备				
1. 2022年1月1日				
2. 本期增加金额				
本期计提				
固定资产转入				
3. 本期减少金额				
处置				
4. 2022年12月31日				
四. 账面价值				
1. 2022年12月31日	2,571,247.60			2,571,247.60
2. 2022年1月1日				

续：

项目	房屋建筑物	土地使用权	在建工程	合计
一. 账面原值				
1. 2022年12月31日	8,748,437.64			8,748,437.64
2. 本期增加金额				
固定资产转入				
3. 本期减少金额				
处置				
4. 2023年12月31日	8,748,437.64			8,748,437.64
二. 累计折旧（摊销）				
1. 2022年12月31日	6,177,190.04			6,177,190.04
2. 本期增加金额	360,975.12			360,975.12
本期计提	360,975.12			360,975.12
3. 本期减少金额				
处置				
4. 2023年12月31日	6,538,165.16			6,538,165.16
三. 减值准备				
1. 2022年12月31日				
2. 本期增加金额				
本期计提				
3. 本期减少金额				

项目	房屋建筑物	土地使用权	在建工程	合计
处置				
4. 2023年12月31日				
四. 账面价值				
1. 2023年12月31日	2,210,272.48	-	-	2,210,272.48
2. 2022年12月31日	2,571,247.60	-	-	2,571,247.60

注释10. 固定资产

项目	2023年12月31日	2022年12月31日
固定资产	388,654,203.43	360,914,437.76
固定资产清理		
合计	388,654,203.43	360,914,437.76

注：上表中的固定资产是指扣除固定资产清理后的固定资产。

(一) 固定资产

1. 固定资产情况

项目	房屋及建筑物	管网设备	机器设备	运输工具	电子设备	合计
一. 账面原值						
1. 2022年1月1日	103,922,646.19	381,210,654.32	131,937,164.08	7,448,180.00	9,849,999.15	634,368,643.74
2. 本期增加金额		57,551,137.38	323,893.80	-	1,339,214.66	59,214,245.84
购置		55,888,454.86	323,893.80		1,339,214.66	57,551,563.32
在建工程转入		1,662,682.52				1,662,682.52
3. 本期减少金额	12,589,725.62	939,875.24	10,337,079.14		33,314.42	23,899,994.42
处置或报废	3,841,287.98	939,875.24	10,337,079.14		33,314.42	15,151,556.78
转入投资性房地产	8,748,437.64					8,748,437.64
4. 2022年12月31日	91,332,920.57	437,821,916.46	121,923,978.74	7,448,180.00	11,155,899.39	669,682,895.16
二. 累计折旧						
1. 2022年1月1日	59,418,778.74	133,037,713.67	69,825,585.89	6,808,653.12	8,042,100.09	277,132,831.51
2. 本期增加金额	3,485,314.20	12,211,836.63	4,258,326.61	103,071.86	461,367.06	20,519,916.36
本期计提	3,485,314.20	12,211,836.63	4,258,326.61	103,071.86	461,367.06	20,519,916.36

大连德泰港华燃气股份有限公司
2022年1月1日至2023年12月31日
财务报表附注

项目	房屋及建筑物	管网设备	机器设备	运输工具	电子设备	合计
3. 本期减少金额	7,312,356.59	62,005.75	4,313,398.83		24,171.27	11,711,932.44
处置或报废	1,225,410.33	62,005.75	4,313,398.83		24,171.27	5,624,986.18
转入投资性房地产	6,086,946.26					6,086,946.26
其他减少						
4. 2022年12月31日	55,591,736.35	145,187,544.55	69,770,513.67	6,911,724.98	8,479,295.88	285,940,815.43
三. 减值准备						
1. 2022年1月1日			22,827,641.97			22,827,641.97
2. 本期增加金额						
本期计提						
3. 本期减少金额						
处置或报废						
4. 2022年12月31日			22,827,641.97			22,827,641.97
四. 账面价值						
1. 2022年12月31日	35,741,184.22	292,634,371.91	29,325,823.10	536,455.02	2,676,603.51	360,914,437.76
2. 2022年1月1日	44,503,867.45	248,172,940.65	39,283,936.22	639,526.88	1,807,899.06	334,408,170.26

续：

项目	房屋及建筑物	管网设备	机器设备	运输工具	电子设备	合计
一. 账面原值						
1. 2023年1月1日	91,332,920.57	437,821,916.46	121,923,978.74	7,448,180.00	11,155,899.39	669,682,895.16
2. 本期增加金额	-	21,028,517.57	29,197,340.89		823,949.62	51,049,808.08
购置	-	-	499,528.30		823,949.62	1,323,477.92
在建工程转入	-	20,961,623.80	28,697,812.59	-	-	49,659,436.39
其他增加		66,893.77				66,893.77
3. 本期减少金额		765,451.35			37,931.63	803,382.98
处置或报废					37,931.63	37,931.63
其他减少		765,451.35				765,451.35

项目	房屋及建筑物	管网设备	机器设备	运输工具	电子设备	合计
4. 2023年12月31日	91,332,920.57	458,084,982.68	151,121,319.63	7,448,180.00	11,941,917.38	719,929,320.26
二. 累计折旧						
1. 2023年1月1日	55,591,736.35	145,187,544.55	69,770,513.67	6,911,724.98	8,479,295.88	285,940,815.43
2. 本期增加金额	3,101,958.96	15,013,665.10	3,719,219.51	75,095.44	632,755.47	22,542,694.48
本期计提	3,101,958.96	15,013,665.10	3,719,219.51	75,095.44	632,755.47	22,542,694.48
3. 本期减少金额					36,035.05	36,035.05
处置或报废					36,035.05	36,035.05
4. 2023年12月31日	58,693,695.31	160,201,209.65	73,489,733.18	6,986,820.42	9,076,016.30	308,447,474.86
三. 减值准备						
1. 2023年1月1日			22,827,641.97			22,827,641.97
2. 本期增加金额						
本期计提						
3. 本期减少金额						
处置或报废						
4. 2023年12月31日			22,827,641.97			22,827,641.97
四. 账面价值						
1. 2023年12月31日	32,639,225.26	297,883,773.03	54,803,944.48	461,359.58	2,865,901.08	388,654,203.43
2. 2023年1月1日	35,741,184.22	292,634,371.91	29,325,823.10	536,455.02	2,676,603.51	360,914,437.76

2. 暂时闲置的固定资产

项目	2023年12月31日				
	账面原值	累计折旧	减值准备	账面价值	备注
机器设备	27,561,518.40	3,355,800.51	22,827,641.97	1,378,075.92	
合计	27,561,518.40	3,355,800.51	22,827,641.97	1,378,075.92	

续：

项目	2022年12月31日				
	账面原值	累计折旧	减值准备	账面价值	备注
机器设备	27,561,518.40	3,355,800.51	22,827,641.97	1,378,075.92	
合计	27,561,518.40	3,355,800.51	22,827,641.97	1,378,075.92	

注：机器设备的减值准备系公司历史 LPG 业务相关的储气罐等设备，因公司不再开展 LPG 相关业务，对相关的长期闲置资产计提减值准备。

3. 尚未办妥产权证书的固定资产

无

注释11. 在建工程

项目	2023年12月31日	2022年12月31日
在建工程	54,745,158.07	34,568,581.97
工程物资		
合计	54,745,158.07	34,568,581.97

注：上表中的在建工程是指扣除工程物资后的在建工程。

(一) 在建工程

1. 在建工程情况

项目	2023年12月31日		
	账面余额	减值准备	账面价值
新建二次网工程	4,018,850.05		4,018,850.05
老旧管网改造工程	47,894,629.82		47,894,629.82
其他	2,831,678.20		2,831,678.20
合计	54,745,158.07		54,745,158.07

续：

项目	2022年12月31日		
	账面余额	减值准备	账面价值
二次网管线工程	12,875,869.56		12,875,869.56
LNG 储罐项目	17,569,953.49		17,569,953.49
老旧管网改造工程	2,246,018.35		2,246,018.35
其他	1,876,740.57		1,876,740.57
合计	34,568,581.97		34,568,581.97

2. 重要在建工程项目本报告期变动情况

工程项目名称	2022年1月1日	本期增加	本期转入固定资产	本期其他减少	2022年12月31日
二次网管线工程	12,605,740.27	1,932,811.81	1,662,682.52		12,875,869.56
LNG 储罐项目	6,013,274.33	11,556,679.16			17,569,953.49
老旧管网改造工程		2,246,018.35			2,246,018.35
合计	18,619,014.60	15,735,509.32	1,662,682.52		32,691,841.40

续：

工程项目名称	预算数 (万元)	工程投入占预算比例 (%)	工程进度 (%)	利息资本化 累计金额	其中：本期 利息资本化 金额	本期利 息资本 化率(%)	资金来源
二次网管线工程	2,000.00	64.38	70.00				自有资金
LNG 储罐项目	2,500.00	70.28	70.00				自有资金
老旧管网改造工程	8,929.00	2.52	10.00				自有资金
合计	13,429.00						

续

工程项目名称	2023年 1月1日	本期增加	本期转入 固定资产	本期其他减少	2023年 12月31日
二次网管线工程	12,875,869.56	8,140,002.74	20,961,623.80	54,248.50	
新建二次网工程		4,018,850.05			4,018,850.05
LNG 储罐项目	17,569,953.49	6,323,776.67	23,893,730.16		
老旧管网改造工程	2,246,018.35	45,648,611.47			47,894,629.82
合计	32,691,841.40	64,131,240.93	44,855,353.96	54,248.50	51,913,479.87

续：

工程项目名称	预算数 (万元)	工程投入占预算比例 (%)	工程进度 (%)	利息资本化 累计金额	其中：本期 利息资本化 金额	本期利 息资本 化率(%)	资金来源
二次网管线工程							自有资金
新建二次网工程	1,650	24.36	25				自有资金
LNG 储罐项目							自有资金
老旧管网改造工程	8,929	53.64	50				自有资金
合计	10,579						

3. 本报告期计提在建工程减值准备情况

无

注释12. 使用权资产

项目	房屋及建筑物	运输工具	合计
一、账面原值			
1. 2022年1月1日	1,024,916.66	1,211,579.75	2,236,496.41
2. 本期增加金额			

大连德泰港华燃气股份有限公司
2022年1月1日至2023年12月31日
财务报表附注

项目	房屋及建筑物	运输工具	合计
租赁			
3. 本期减少金额			
租赁到期			
4. 2022年12月31日	1,024,916.66	1,211,579.75	2,236,496.41
二. 累计折旧			
1. 2022年1月1日	227,759.26	201,929.88	429,689.14
2. 本期增加金额	341,638.89	201,929.87	543,568.76
本期计提	341,638.89	201,929.87	543,568.76
3. 本期减少金额			
租赁到期			
4. 2022年12月31日	569,398.15	403,859.75	973,257.90
三. 减值准备			
1. 2022年1月1日			
2. 本期增加金额			
本期计提			
3. 本期减少金额			
租赁到期			
4. 2023年12月31日			
四. 账面价值			
1. 2022年12月31日	455,518.51	807,720.00	1,263,238.51
2. 2022年1月1日	797,157.40	1,009,649.87	1,806,807.27

续：

项目	房屋及建筑物	运输工具	合计
一. 账面原值			
1. 2023年1月1日	1,024,916.66	1,211,579.75	2,236,496.41
2. 本期增加金额	953,318.84	402,595.56	1,355,914.40
租赁	953,318.84	402,595.56	1,355,914.40
3. 本期减少金额			
租赁到期			
4. 2023年12月31日	1,978,235.50	1,614,175.31	3,592,410.81
二. 累计折旧			
1. 2023年1月1日	569,398.15	403,859.75	973,257.90
2. 本期增加金额	449,271.72	285,803.95	735,075.67
本期计提	449,271.72	285,803.95	735,075.67
3. 本期减少金额			

项目	房屋及建筑物	运输工具	合计
租赁到期			
4. 2023年12月31日	1,018,669.87	689,663.70	1,708,333.57
三. 减值准备			
1. 2023年1月1日			
2. 本期增加金额			
本期计提			
3. 本期减少金额			
租赁到期			
4. 2023年12月31日			
四. 账面价值			
1. 2023年12月31日	959,565.63	924,511.61	1,884,077.24
2. 2023年1月1日	455,518.51	807,720.00	1,263,238.51

注释13. 无形资产

1. 无形资产情况

项目	土地使用权	软件	合计
一. 账面原值			
1. 2022年1月1日	65,891,091.97	3,462,649.89	69,353,741.86
2. 本期增加金额	3,743,859.66	1,006,831.69	4,750,691.35
购置	3,743,859.66	525,699.61	4,269,559.27
其他原因增加		481,132.08	481,132.08
3. 本期减少金额	7,605,987.00	55,575.22	7,661,562.22
处置	7,605,987.00	55,575.22	7,661,562.22
其他原因减少			
4. 2022年12月31日	62,028,964.63	4,413,906.36	66,442,870.99
二. 累计摊销			
1. 2022年1月1日	12,310,627.14	2,711,986.17	15,022,613.31
2. 本期增加金额	1,482,721.13	375,841.37	1,858,562.50
本期计提	1,482,721.13	375,841.37	1,858,562.50
其他原因增加			
3. 本期减少金额	1,774,730.48	13,190.34	1,787,920.82
处置	1,774,730.48	13,190.34	1,787,920.82
其他原因减少			
4. 2022年12月31日	12,018,617.79	3,074,637.20	15,093,254.99
三. 减值准备			
1. 2022年1月1日			

项目	土地使用权	软件	合计
2. 本期增加金额			
本期计提			
其他原因增加			
3. 本期减少金额			
转让			
其他原因减少			
其他转出			
4. 2022年12月31日			
四. 账面价值			
1. 2022年12月31日	50,010,346.84	1,339,269.16	51,349,616.00
2. 2022年1月1日	53,580,464.83	750,663.72	54,331,128.55

续：

项目	土地使用权	软件	合计
一. 账面原值			
1. 2023年1月1日	62,028,964.63	4,413,906.36	66,442,870.99
2. 本期增加金额		482,686.70	482,686.70
购置		482,686.70	482,686.70
其他原因增加			
3. 本期减少金额			
处置			
其他原因减少			
4. 2023年12月31日	62,028,964.63	4,896,593.06	66,925,557.69
二. 累计摊销			
1. 2023年1月1日	12,018,617.79	3,074,637.20	15,093,254.99
2. 本期增加金额	1,344,283.68	433,226.62	1,777,510.30
本期计提	1,344,283.68	433,226.62	1,777,510.30
其他原因增加			
3. 本期减少金额			
处置			
其他原因减少			
4. 2023年12月31日	13,362,901.47	3,507,863.82	16,870,765.29
三. 减值准备			
1. 2023年1月1日			
2. 本期增加金额			
本期计提			

项目	土地使用权	软件	合计
其他原因增加			
3. 本期减少金额			
转让			
其他原因减少			
其他转出			
4. 2023年12月31日			
四. 账面价值			
1. 2023年12月31日	48,666,063.16	1,388,729.24	50,054,792.40
2. 2023年1月1日	50,010,346.84	1,339,269.16	51,349,616.00

2. 截至2023年12月31日止无未办妥产权证书的土地使用权情况

注释14. 长期待摊费用

项目	2021年12月31日	本期增加额	本期摊销额	本期其他减少额	2022年12月31日
燃气调压安全改造费（中改低）	13,922,160.86	365,391.27	1,830,946.68		12,456,605.45
三保险安全改造费	8,719,458.04	8,810,385.36	2,226,663.40		15,303,180.00
合计	22,641,618.90	9,175,776.63	4,057,610.08		27,759,785.45

续：

项目	2022年12月31日	本期增加额	本期摊销额	本期其他减少额	2023年12月31日
燃气调压安全改造费（中改低）	12,456,605.45	550,135.73	1,887,294.93		11,119,446.25
三保险安全改造费	15,303,180.00	6,076,290.89	3,755,782.17		17,623,688.72
合计	27,759,785.45	6,626,426.62	5,643,077.10		28,743,134.97

注释15. 递延所得税资产和递延所得税负债

1. 未经抵销的递延所得税资产

项目	2023年12月31日		2022年12月31日	
	可抵扣暂时性差异	递延所得税资产	可抵扣暂时性差异	递延所得税资产
坏账准备	58,380,277.65	14,595,069.42	48,054,727.47	12,013,681.87
存货跌价准备	804,616.05	201,154.01	804,391.79	201,097.95
固定资产折旧	16,532,584.92	4,133,146.23	16,532,584.92	4,133,146.23
内部交易未实现	386,219.22	96,554.81	366,979.54	91,744.89
租赁负债	1,153,957.63	288,489.41	472,620.27	118,155.07
合计	77,257,655.47	19,314,413.88	66,231,303.99	16,557,826.01

2. 未经抵销的递延所得税负债

项目	2023年12月31日		2022年12月31日	
	应纳税暂时性差异	递延所得税负债	应纳税暂时性差异	递延所得税负债
全民所有制改制资产评估增值	3,064,891.75	766,222.94	3,610,176.33	902,544.08
使用权资产	1,278,287.12	319,571.78	455,518.51	113,879.63
合计	4,343,178.87	1,085,794.72	4,065,694.84	1,016,423.71

注释16. 短期借款

1. 短期借款分类

项目	2023年12月31日	2022年12月31日
质押借款		
抵押借款		
保证借款		
信用借款	35,000,000.00	116,000,000.00
未到期应付利息	38,270.83	130,747.22
合计	35,038,270.83	116,130,747.22

注释17. 应付账款

项目	2023年12月31日	2022年12月31日
应付长期资产购置款	19,966,999.22	17,163,894.84
应付安装工程劳务款	20,595,008.79	20,996,205.24
应付材料款	21,292,369.40	17,073,812.40
应付燃气采购款	4,980,449.54	649,615.43
应付服务费及其他	7,940,271.93	3,783,413.62
合计	74,775,098.88	59,666,941.53

注释18. 合同负债

1. 合同负债情况

项目	2023年12月31日	2022年12月31日
预收安装工程款	102,848,658.85	96,664,619.77
预收燃气款	99,764,770.14	99,621,948.22
预收灶具及其他		7,030.08
合计	202,613,428.99	196,293,598.07

注释19. 应付职工薪酬

1. 应付职工薪酬列示

项目	2021年12月31日	本期增加	本期减少	2022年12月31日
短期薪酬	7,634,693.87	43,223,260.07	42,033,565.26	8,824,388.68
离职后福利设定提存计划	1,845,006.38	5,497,503.08	5,529,538.36	1,812,971.10
辞退福利	57,145.54	941,594.67	57,145.54	941,594.67
合计	9,536,845.79	49,662,357.82	47,620,249.16	11,578,954.45

续：

项目	2022年12月31日	本期增加	本期减少	2023年12月31日
短期薪酬	8,824,388.68	42,815,279.23	43,171,003.88	8,468,664.03
离职后福利设定提存计划	1,812,971.10	6,269,446.45	6,123,336.73	1,959,080.82
辞退福利	941,594.67	116,743.18	1,058,337.85	
合计	11,578,954.45	49,201,468.86	50,352,678.46	10,427,744.85

2. 短期薪酬列示

项目	2021年12月31日	本期增加	本期减少	2022年12月31日
工资、奖金、津贴和补贴	7,252,136.35	32,956,182.47	32,605,020.08	7,603,298.74
职工福利费	186,381.00	3,817,809.38	3,904,757.55	99,432.83
社会保险费	42,480.60	2,953,249.65	2,153,973.64	841,756.61
其中：基本医疗保险费	35,111.91	1,730,380.38	1,746,616.56	18,875.73
补充医疗保险	2,101.89	822,020.00	3,320.00	820,801.89
工伤保险费	1,616.83	141,291.50	142,043.88	864.45
生育保险费	3,649.97	259,557.77	261,993.20	1,214.54
住房公积金	76,485.52	2,716,566.67	2,713,539.35	79,512.84
工会经费和职工教育经费	77,210.40	779,451.90	656,274.64	200,387.66
合计	7,634,693.87	43,223,260.07	42,033,565.26	8,824,388.68

续：

项目	2022年12月31日	本期增加	本期减少	2023年12月31日
工资、奖金、津贴和补贴	7,603,298.74	31,750,644.20	32,112,357.56	7,241,585.38
职工福利费	99,432.83	4,007,476.26	3,775,164.52	331,744.57
社会保险费	841,756.61	3,112,063.39	3,226,739.12	727,080.88
其中：基本医疗保险费	18,875.73	1,999,453.49	2,018,329.22	-
补充医疗保险	820,801.89	699,924.92	794,145.92	726,580.89
工伤保险费	864.45	162,750.55	163,115.01	499.99
生育保险费	1,214.54	249,934.43	251,148.97	
住房公积金	79,512.84	3,105,465.73	3,184,978.57	-

项目	2022年12月31日	本期增加	本期减少	2023年12月31日
工会经费和职工教育经费	200,387.66	839,629.65	871,764.11	168,253.20
合计	8,824,388.68	42,815,279.23	43,171,003.88	8,468,664.03

3. 设定提存计划列示

项目	2021年12月31日	本期增加	本期减少	2022年12月31日
基本养老保险	73,794.67	3,433,690.02	3,474,266.55	33,218.14
失业保险费	2,306.12	107,306.31	108,529.12	1,083.31
企业年金缴费	1,768,905.59	1,956,506.75	1,946,742.69	1,778,669.65
合计	1,845,006.38	5,497,503.08	5,529,538.36	1,812,971.10

续：

项目	2022年12月31日	本期增加	本期减少	2023年12月31日
基本养老保险	33,218.14	3,953,388.82	3,986,606.96	-
失业保险费	1,083.31	123,550.33	124,633.64	-
企业年金缴费	1,778,669.65	2,192,507.30	2,012,096.13	1,959,080.82
合计	1,812,971.10	6,269,446.45	6,123,336.73	1,959,080.82

注释20. 应交税费

税费项目	2023年12月31日	2022年12月31日
增值税	4,253,761.71	1,388,250.31
个人所得税	54,454.34	278,354.62
土地使用税	164,119.00	171,994.00
房产税	171,059.95	169,525.92
城市维护建设税	338,252.82	105,955.88
教育费附加	144,965.49	45,409.66
地方教育费附加	96,643.66	30,273.10
企业所得税	10,146,057.68	3,169,606.21
其他税费	103,379.96	377,577.36
合计	15,472,694.61	5,736,947.06

注释21. 其他应付款

项目	2023年12月31日	2022年12月31日
应付利息		
应付股利	12,000,000.00	
其他应付款	2,209,254.74	3,403,642.48

项目	2023年12月31日	2022年12月31日
合计	14,209,254.74	3,403,642.48

注：上表中其他应付款指扣除应付利息、应付股利后的其他应付款。

(一) 应付股利

项目	2023年12月31日	2022年12月31日
应付股利-香港中华煤气(大连)有限公司	12,000,000.00	
合计	12,000,000.00	

(二) 其他应付款

1. 按款项性质列示的其他应付款

款项性质	2023年12月31日	2022年12月31日
押金及保证金	2,114,009.58	1,209,846.52
关联方往来款		
应付各项费用	95,245.16	2,193,795.96
合计	2,209,254.74	3,403,642.48

注释22. 一年内到期的非流动负债

项目	2023年12月31日	2022年12月31日
一年内到期的租赁负债	309,836.10	351,880.59
合计	309,836.10	351,880.59

注释23. 其他流动负债

项目	2023年12月31日	2022年12月31日
预收销项税额	3,690,899.61	4,074,184.10
合计	3,690,899.61	4,074,184.10

注释24. 租赁负债

项目	2023年12月31日	2022年12月31日
租赁付款额	1,244,009.58	482,958.73
减：未确认融资费用	90,051.95	10,338.46
小计：	1,153,957.63	472,620.27
减：一年内到期的租赁负债	309,836.10	351,880.59
合计	844,121.53	120,739.68

注释25. 递延收益

项目	2021年 12月31日	本期增加	本期减少	2022年 12月31日	形成原因
与资产相关政府补助	62,654,224.66	772,111.97	3,663,637.53	59,762,699.10	详见表1
与收益相关政府补助					
合计	62,654,224.66	772,111.97	3,663,637.53	59,762,699.10	

续：

项目	2022年 12月31日	本期增加	本期减少	2023年 12月31日	形成原因
与资产相关政府补助	59,762,699.10	31,782,463.78	4,045,974.58	87,499,188.30	详见表1
与收益相关政府补助					
合计	59,762,699.10	31,782,463.78	4,045,974.58	87,499,188.30	

1. 与政府补助相关的递延收益

负债项目	2021年 12月31日	本期新增补助金额	本期计入其他收益 金额	2022年 12月31日	与资产相关/与收益相 关
燃气设施配套费 补贴	62,654,224.66	772,111.97	3,663,637.53	59,762,699.10	与资产相关
合计	62,654,224.66	772,111.97	3,663,637.53	59,762,699.10	

续：

负债项目	2022年 12月31日	本期新增补助金额	本期计入其他收益 金额	2023年 12月31日	与资产相关/与收益相 关
燃气设施配套费 补贴	59,762,699.10	6,134,849.10	4,018,774.58	61,878,773.62	与资产相关
老旧管网改造补 贴款		25,137,614.68		25,137,614.68	与资产相关
燃气三保险补贴		510,000.00	27,200.00	482,800.00	与资产相关
合计	59,762,699.10	31,782,463.78	4,045,974.58	87,499,188.30	

注释26. 其他非流动负债

项目	2023年12月31日	2022年12月31日
燃气设施配套费	84,301,672.82	90,436,521.92
合计	84,301,672.82	90,436,521.92

注释27. 股本

投资者名称	2022年1月1日	本期增加	本期减少	2022年12月31日
大连普泰能源有限公司	75,460,000.00	7,040,000.00		82,500,000.00

投资者名称	2022年1月1日	本期增加	本期减少	2022年12月31日
香港中华煤气(大连)有限公司	54,880,000.00	5,120,000.00		60,000,000.00
大连融昕能源股份有限公司	6,860,000.00	640,000.00		7,500,000.00
合计	137,200,000.00	12,800,000.00		150,000,000.00

续:

投资者名称	2023年1月1日	本期增加	本期减少	2023年12月31日
大连普泰能源有限公司	82,500,000.00			82,500,000.00
香港中华煤气(大连)有限公司	60,000,000.00			60,000,000.00
大连融昕能源股份有限公司	7,500,000.00			7,500,000.00
合计	150,000,000.00			150,000,000.00

2022年12月19日,公司召开股东会决议,审议通过公司以截至2022年8月31日经审计的账面净资产进行折股整体变更为股份有限公司,截至2022年8月31日,公司经审计账面净资产280,837,817.37元,折合股份15,000万股,超出股本计入资本公积,变更后股份公司股本为15,000万元,各发起人持股比例不变。上述出资业经大华会计师事务所(特殊普通合伙)审验,并出具大华验字[2022]000916号《验资报告》审验。

注释28. 资本公积

项目	2022年1月1日	本期增加额	本期减少额	2022年12月31日
资本溢价(股本溢价)	47,296,572.03	130,837,817.37	47,317,524.87	130,816,864.53
其他资本公积				
合计	47,296,572.03	130,837,817.37	47,317,524.87	130,816,864.53

续:

项目	2022年12月31日	本期增加额	本期减少额	2023年12月31日
资本溢价(股本溢价)	130,816,864.53			130,816,864.53
其他资本公积				
合计	130,816,864.53			130,816,864.53

资本公积的说明:

(1) 2022年公司因股份改制资本公积增加130,837,817.37元,减少资本公积47,317,524.87元。

注释29. 专项储备

项目	2021年12月31日	本期增加	本期减少	2022年12月31日
安全生产费	892,031.31	7,886,237.61	6,758,123.81	2,020,145.11
合计	892,031.31	7,886,237.61	6,758,123.81	2,020,145.11

续：

项目	2022年12月31日	本期增加	本期减少	2023年12月31日
安全生产费	2,020,145.11	8,142,109.65	6,875,063.08	3,287,191.68
合计	2,020,145.11	8,142,109.65	6,875,063.08	3,287,191.68

注释30. 盈余公积

项目	2021年12月31日	本期增加额	本期减少额	2022年12月31日
储备基金	34,300,000.00	1,425,579.70	34,300,000.00	1,425,579.70
企业发展基金	34,300,000.00	1,425,579.70	34,300,000.00	1,425,579.70
合计	68,600,000.00	2,851,159.40	68,600,000.00	2,851,159.40

续：

项目	2022年12月31日	本期增加额	本期减少额	2023年12月31日
储备基金	1,425,579.70	4,403,544.14		5,829,123.84
企业发展基金	1,425,579.70	4,403,544.14		5,829,123.84
合计	2,851,159.40	8,807,088.28		11,658,247.68

盈余公积说明：

2022年12月19日，公司召开股东会决议，同意了整体变更设立为股份有限公司的决议，公司因股份改制减少盈余公积68,600,000.00元。

注释31. 未分配利润

项目	2023年度	2022年度
上期期末未分配利润	29,727,206.09	-29,128,289.08
追溯调整金额		
本期期初未分配利润	29,727,206.09	-29,128,289.08
加：本期归属于母公司所有者的净利润	101,659,238.58	89,426,947.07
减：提取法定盈余公积		
提取任意盈余公积		
提取储备基金	4,403,544.14	1,425,579.70
提取企业发展基金	4,403,544.14	1,425,579.70
应付普通股股利	30,000,000.00	

项目	2023 年度	2022 年度
股份制改制		27,720,292.50
期末未分配利润	92,579,356.39	29,727,206.09

注释32. 营业收入和营业成本

1. 营业收入、营业成本

项目	2023 年度		2022 年度	
	收入	成本	收入	成本
主营业务	950,028,514.54	739,676,849.16	946,042,670.55	766,276,119.20
其他业务	11,955,058.28	8,551,239.27	12,323,099.56	10,187,850.79
合计	961,983,572.82	748,228,088.43	958,365,770.11	776,463,969.99

2. 主营业务分产品、分地区情况

主营业务分产品情况

分产品	2023 年度		2022 年度	
	收入	成本	收入	成本
天然气销售业务	877,881,703.00	699,136,207.44	890,315,089.00	737,095,016.95
燃气工程安装业务	72,146,811.54	40,540,641.72	55,727,581.55	29,181,102.25
小计	950,028,514.54	739,676,849.16	946,042,670.55	766,276,119.20

主营业务分地区情况

分地区	2023 年度		2022 年度	
	收入	成本	收入	成本
大连市	944,481,227.23	734,304,560.13	945,376,114.87	765,616,362.12
其他地区	5,547,287.31	5,372,289.03	666,555.68	659,757.08
小计	950,028,514.54	739,676,849.16	946,042,670.55	766,276,119.20

注释33. 税金及附加

项目	2023 年度	2022 年度
城市维护建设税	748,855.59	917,439.28
教育费附加	320,829.31	411,452.99
地方教育费附加	213,886.21	244,210.44
房产税	806,759.31	672,751.31
土地使用税	651,225.92	676,935.17
车船使用税	33,338.64	34,501.92
印花税	423,409.98	572,296.48

项目	2023 年度	2022 年度
合计	3,198,304.96	3,529,587.59

注释34. 销售费用

项目	2023 年度	2022 年度
职工薪酬	8,172,708.69	9,821,961.62
折旧摊销费	4,553,190.70	3,697,356.74
交通办公费	1,379,116.67	826,925.14
服务费	2,964,958.35	2,041,287.16
维修维护费用	1,497,359.29	1,041,278.70
其他	19,706.51	348,816.53
合计	18,587,040.21	17,777,625.89

注释35. 管理费用

项目	2023 年度	2022 年度
职工薪酬	28,770,184.96	24,986,971.98
折旧摊销费	2,257,394.77	1,856,385.94
办公费	3,496,936.45	2,597,598.46
房租及物业水电费	1,845,077.16	1,108,011.86
财产保险费	1,965,243.26	1,968,882.76
维修维护费	1,644,019.58	1,525,865.16
中介机构费用	9,782,794.35	10,458,879.71
其他	1,152,396.42	732,991.89
合计	50,914,046.95	45,235,587.76

注释36. 研发费用

项目	2023 年度	2022 年度
12T 天然气热值锚定自动项目开发	834,856.41	
非集中燃气采暖失温保护预警项目开发	652,323.12	
德泰港华数智化全面升级项目开发（一期）	595,004.38	
合计	2,082,183.91	

研发费用说明：

本公司研发支出情况详见附注六、研发支出

注释37. 财务费用

项目	2023 年度	2022 年度
利息支出	4,124,073.02	5,249,039.31
减：利息收入	3,379,015.18	2,106,739.90
汇兑损益		
银行手续费及其他	264,708.98	116,153.46
合计	1,009,766.82	3,258,452.87

注释38. 其他收益

1. 其他收益明细情况

产生其他收益的来源	2023 年度	2022 年度
政府补助	9,702,402.29	3,838,952.53
个税返还	34,670.12	
合计	9,737,072.41	3,838,952.53

2. 计入其他收益的政府补助

项目	2023 年度	2022 年度	与资产相关/ 与收益相关
鼓励上市补贴	5,600,000.00		与收益相关
管网补贴	4,018,774.58	3,663,637.53	与资产相关
稳岗补贴	56,427.71	175,315.00	与收益相关
三保险补贴	27,200.00		与资产相关
合计	9,702,402.29	3,838,952.53	

注释39. 信用减值损失

项目	2023 年度	2022 年度
坏账损失	-12,917,211.30	1,105,813.07
合计	-12,917,211.30	1,105,813.07

注释40. 资产减值损失

项目	2023 年度	2022 年度
存货跌价损失	-224.26	-119,773.28
合计	-224.26	-119,773.28

注释41. 资产处置收益

项目	2023 年度	2022 年度
固定资产处置利得或损失		318,157.76
无形资产处置利得或损失		2,022,329.73
合计		2,340,487.49

注释42. 营业外收入

项目	2023 年度	2022 年度
盘盈利得		17,985.32
违约赔偿收入		250.10
政府项目退款	177,770.76	
其他	30,342.63	1,587.32
合计	208,113.39	19,822.74

1. 计入各期非经常性损益的金额

项目	2023 年度	2022 年度
盘盈利得		17,985.32
违约赔偿收入		250.10
政府项目退款	177,770.76	
其他	30,342.63	1,587.32
合计	208,113.39	19,822.74

注释43. 营业外支出

项目	2023 年度	2022 年度
滞纳金	158,390.32	1,854.73
非流动资产报废损失	1,896.58	
其他	0.03	
合计	160,286.93	1,854.73

计入各期非经常性损益的金额列示如下：

项目	2023 年度	2022 年度
滞纳金	158,390.32	1,850.00
非流动资产报废损失	1,896.58	
其他	0.03	4.73
合计	160,286.93	1,854.73

注释44. 所得税费用

1. 所得税费用表

项目	2023 年度	2022 年度
当期所得税费用	37,428,908.38	29,915,554.05
递延所得税费用	-2,687,216.86	23,033.66
合计	34,741,691.52	29,938,587.71

2. 会计利润与所得税费用调整过程

项目	2023 年度	2022 年度
利润总额	134,831,604.85	119,283,993.83
按法定/适用税率计算的所得税费用	33,707,901.21	29,820,998.46
不可抵扣的成本、费用和损失影响	528,119.09	117,589.25
本期未确认递延所得税资产的可抵扣暂时性差异或可抵扣亏损的影响	855,369.62	
使用前期未确认递延所得税资产的可抵扣亏损的影响		
计入本期的上年所得税汇算清缴数	124,322.15	
研发加计扣除影响	-474,020.55	
所得税费用	34,741,691.52	29,938,587.71

注释45. 现金流量表附注

1. 与经营活动有关的现金

(1) 收到其他与经营活动有关的现金

项目	2023 年度	2022 年度
收到的政府补助及税费返还	31,848,712.51	175,315.00
收到的保证金及押金	1,974,000.00	812,000.00
收到利息收入	3,379,015.18	2,106,739.90
收到员工占用款归还	1,601,400.00	
收到员工备用金归还	327,936.58	247,370.36
垫付款及其他往来收回	342,592.67	682,001.97
合计	39,473,656.94	4,023,427.23

(2) 支付其他与经营活动有关的现金

项目	2023 年度	2022 年度
支付各项费用	26,891,736.94	26,094,373.37
支付保证金及押金	865,215.00	694,278.30
员工暂借及垫付款	1,229,376.90	2,659,750.53
滞纳金支出	158,390.32	1,850.00

项目	2023 年度	2022 年度
手续费支出	256,998.25	116,153.46
合计	29,401,717.41	29,566,405.66

2. 与投资活动有关的现金

(1) 收到的重要的与投资活动有关的现金

项目	2023 年度	2022 年度
加气站及土地资产处置款		11,506,455.00
网球中心大剧院资产处置款	6,587,892.40	
合计	6,587,892.40	11,506,455.00

(2) 支付的重要的与投资活动有关的现金

项目	2023 年度	2022 年度
燃气管线购置款		73,166,662.72
老旧管网改造工程建设款	53,596,109.36	
合计	53,596,109.36	73,166,662.72

3. 与筹资活动有关的现金

(1) 支付其他与筹资活动有关的现金

项目	2023 年度	2022 年度
支付租赁负债相关租金	1,521,512.00	
合计	1,521,512.00	

(2) 筹资活动产生的各项负债变动情况

项目	2022 年 1 月 1 日	本期增加		本期减少		2022 年 12 月 31 日
		现金变动	非现金变动	现金变动	非现金变动	
短期借款	100,105,680.55	206,000,000.00	5,222,744.45	195,197,677.78		116,130,747.22
租赁负债及 一年内到期的 租赁负债	808,544.46				335,924.19	472,620.27
合计	100,914,225.01	206,000,000.00	5,222,744.45	195,197,677.78	335,924.19	116,603,367.49

续：

项目	2022年 12月31日	本期增加		本期减少		2023年 12月31日
		现金变动	非现金变动	现金变动	非现金变动	
短期借款	116,130,747.22	65,000,000.00	4,103,444.42	150,195,920.81		35,038,270.83
应付股利			30,000,000.00	18,000,000.00		12,000,000.00
租赁负债及 一年内到期的 租赁负债	472,620.27		1,075,096.93		393,759.57	1,153,957.63
应付以前未 支付租金及 预付租金	633,883.32		577,257.66	1,521,512.00		-310,371.02
合计	117,237,250.81	65,000,000.00	35,755,799.01	169,717,432.81	393,759.57	47,881,857.44

4. 以净额列报现金流量的说明

项目	相关事实情况	采用净额列报的依据	财务影响
收到其他与投资活动有关的现金	重新认定交易单位将历史支付管网购置款退还并重新支付	同一交易事项期限短项目的现金流入和现金流出	-40,000,000.00
购建固定资产、无形资产和其他长期资产支付的现金	重新认定交易单位将历史支付管网购置款退还并重新支付	同一交易事项期限短项目的现金流入和现金流出	-40,000,000.00
合计			0.00

注释46. 现金流量表补充资料

1. 现金流量表补充资料

项目	2023年度	2022年度
1.将净利润调节为经营活动现金流量：		
净利润	100,089,913.33	89,345,406.12
加：信用减值损失	-12,917,211.30	1,105,813.07
资产减值准备	-224.26	-119,773.28
固定资产折旧及投资性房地产折旧	22,903,669.60	20,610,160.14
使用权资产折旧	735,075.67	543,568.76
无形资产摊销	1,777,510.30	1,858,562.50
长期待摊费用摊销	5,643,077.10	4,057,610.08
处置固定资产、无形资产和其他长期资产的损失（收益以“-”号填列）		-2,340,487.49
固定资产报废损失（收益以“-”号填列）	1,896.58	
公允价值变动损失（收益以“-”号填列）		
财务费用（收益以“-”号填列）	4,124,073.02	5,249,039.31
投资损失（收益以“-”号填列）		

项目	2023 年度	2022 年度
递延所得税资产减少（增加以“-”号填列）	-2,756,587.87	264,840.26
递延所得税负债增加（减少以“-”号填列）	69,371.01	-241,806.60
存货的减少（增加以“-”号填列）	-2,697,814.23	-10,391,548.07
经营性应收项目的减少（增加以“-”号填列）	60,730,334.01	271,834.22
经营性应付项目的增加（减少以“-”号填列）	74,190,967.69	-29,476,421.43
其他		
经营活动产生的现金流量净额	251,894,050.65	80,736,797.59
2.不涉及现金收支的重大投资和筹资活动：		
债务转为资本		
一年内到期的可转换公司债券		
当期新增使用权资产		—
融资租入固定资产	—	
3.现金及现金等价物净变动情况：		
现金的期末余额	216,898,304.23	126,521,192.29
减：现金的期初余额	126,521,192.29	134,909,563.96
加：现金等价物的期末余额		
减：现金等价物的期初余额		
现金及现金等价物净增加额	90,377,111.94	-8,388,371.67

2. 现金和现金等价物的构成

项目	2023 年度	2022 年度
一、现金	216,898,304.23	126,521,192.29
其中：库存现金		
可随时用于支付的银行存款	215,126,487.54	124,641,985.60
可随时用于支付的其他货币资金	1,771,816.69	1,879,206.69
二、现金等价物		
其中：三个月内到期的债券投资		
三、期末现金及现金等价物余额	216,898,304.23	126,521,192.29
其中：母公司或集团内子公司使用受限制的现金及现金等价物		

注释47. 所有权或使用权受到限制的资产

项目	2023 年 12 月 31 日	2022 年 12 月 31 日	受限原因
货币资金	88,990.00	88,990.00	农民工工资保证金
货币资金	7,500.00	7,500.00	施工安全措施保证金

项目	2023年12月31日	2022年12月31日	受限原因
合计	96,490.00	96,490.00	

注释48. 租赁

(一) 作为承租人的披露

本公司使用权资产、租赁负债和与租赁相关的总现金流出情况详见注释12、注释24和注释45。本公司作为承租人，计入损益情况如下：

项目	2023年度	2022年度
租赁负债的利息	39,255.99	26,294.86

本公司作为承租人其他信息如下：

1. 租赁活动

在合同开始日，本公司评估合同是否为租赁或者包含租赁。如果合同中一方让渡了在一定期间内控制一项或多项已识别资产使用的权利以换取对价，则该合同为租赁或者包含租赁。

在租赁期开始日，除应用简化处理的短期租赁和低价值资产租赁外，本公司对租赁确认使用权资产和租赁负债。使用权资产和租赁负债的会计政策详见本附注三（四十）。

2. 简化处理的短期租赁和低价值资产租赁情况

公司无简化处理的短期租赁和低价值资产租赁情况。

3. 未纳入租赁负债计量的未来潜在现金流出

(1) 可变租赁付款额

公司所签订租赁合同中无可变租赁付款额相关条款。

(2) 续租选择权

本公司签订的部分租赁合同包含续租选择权，本公司在计量租赁负债确定租赁期时，已对续租选择权的行使情况进行了合理估计。

(3) 终止租赁选择权

本公司签订的部分租赁合同包含终止租赁选择权，本公司在计量租赁负债确定租赁期时，已对终止租赁选择权的行使情况进行了合理估计。

(二) 作为出租人的披露

1. 与经营租赁有关的信息

与经营租赁相关的收益如下：

2023 年度		
项目	租赁收入	其中:未计入租赁收款额的 可变租赁付款额相关的收入
租赁收入	1,180,181.18	
合计	1,180,181.18	

续

2022 年度		
项目	租赁收入	其中:未计入租赁收款额的 可变租赁付款额相关的收入
租赁收入	651,700.53	
合计	651,700.53	

六、研发支出

(一)按费用性质列示

项目	2023 年度	2022 年度
职工薪酬	1,714,452.45	
软件服务费	172,760.90	
折旧费	35,339.49	
材料费	73,032.24	
其他费用	86,598.83	
合计	2,082,183.91	
其中:费用化研发支出	2,082,183.91	
资本化研发支出		

七、合并范围的变更

(一)非同一控制下企业合并

1. 本报告期发生的非同一控制下企业合并

本报告期未发生非同一控制下企业合并

(二)同一控制下企业合并

1. 报告期发生的同一控制下企业合并

本报告期未发生同一控制下企业合并。

(三)报告期处置子公司

1. 单次处置对子公司投资并丧失控制权

子公司名称	股权处置价款	股权处置比例 (%)	股权处置方式	丧失控制权的时点	丧失控制权时点的确定依据	处置价款与处置投资对应的合并财务报表层面享有该子公司净资产份额的差额
大连德泰港华石油天然气有限公司	0元	51%	出售	2022年12月19日	控制权转移	0元

注：公司于2022年12月19日出售持有的大连德泰港华石油天然气有限公司51%股权，因公司未实际出资，大连德泰港华石油天然气有限公司亦未开展经营活动，故处置价款为0元。

八、政府补助

(一) 报告期末按应收金额确认的政府补助

无

(二) 涉及政府补助的负债项目

会计科目	2022年1月1日	本期新增补助金额	本期计入营业外收入金额	本期计入其他收益金额	本期冲减成本费用金额 (注1)	加：其他变动 (注2)	2022年12月31日	与资产相关/与收益相关
递延收益	62,654,224.66	772,111.97		3,663,637.53			59,762,699.10	与资产相关
合计	62,654,224.66	772,111.97		3,663,637.53			59,762,699.10	

续：

会计科目	2022年12月31日	本期新增补助金额	本期计入营业外收入金额	本期计入其他收益金额	本期冲减成本费用金额 (注1)	加：其他变动 (注2)	2023年12月31日	与资产相关/与收益相关
递延收益	59,762,699.10	31,782,463.78		4,045,974.58			87,499,188.30	与资产相关
合计	59,762,699.10	31,782,463.78		4,045,974.58			87,499,188.30	

(三) 计入当期损益的政府补助

会计科目	2023年度	2022年度
其他收益	5,683,627.71	175,315.00

九、在其他主体中的权益

(一) 在子公司中的权益

1. 企业集团的构成

子公司名称	主要经营地	注册地	业务性质	持股比例(%)		取得方式
				直接	间接	
大连德泰港华燃气工程有限公司	辽宁省大连市	辽宁省大连经济技术开发区红星工业园17栋4号	工程安装	100		收购
大连德泰港华环保能源有限公司	辽宁省大连市	辽宁省大连经济技术开发区金马路600号	液化天然气经营	100		同一控制下企业合并
大连德泰港华泉江环保能源有限公司	辽宁省大连市	辽宁省大连经济技术开发区金马路600号	液化天然气经营		51	设立
大连德泰港华石油天然气有限公司(注1)	辽宁省大连市	辽宁省大连经济技术开发区新桥路136号	石油天然气设备及燃气具销售	51		设立

注1：大连德泰港华石油天然气有限公司已于2022年12月完成股权变更，变更后由大连普泰能源有限公司持有其51%股权，不再纳入合并范围。

十、与金融工具相关的风险披露

本公司的主要金融工具包括货币资金、股权投资、借款、应收款项、应付款项等。在日常活动中面临各种金融工具的风险，主要包括信用风险、流动性风险、市场风险。与这些金融工具相关的风险，以及本公司为降低这些风险所采取的风险管理政策如下所述：

董事会负责规划并建立本公司的风险管理架构，制定本公司的风险管理政策和相关指引并监督风险管理措施的执行情况。本公司已制定风险管理政策以识别和分析本公司所面临的风险，这些风险管理政策对特定风险进行了明确规定，涵盖了市场风险、信用风险和流动性风险管理等诸多方面。本公司定期评估市场环境及本公司经营活动的变化以决定是否对风险管理政策及系统进行更新。本公司的风险管理由风险管理委员会按照董事会批准的政策开展。风险管理委员会通过与本公司其他业务部门的紧密合作来识别、评价和规避相关风险。本公司内部审计部门就风险管理控制及程序进行定期的审核，并将审核结果上报本公司的审计委员会。本公司通过适当的多样化投资及业务组合来分散金融工具风险，并通过制定相应的风险管理政策减少集中于单一行业、特定地区或特定交易对手的风险。

(一) 信用风险

信用风险是指交易对手未能履行合同义务而导致本公司产生财务损失的风险，管理层已制定适当的信用政策，并且不断监察这些信用风险的敞口。

本公司已采取政策只与信用良好的交易对手进行交易。另外，本公司基于对客户的财务状况、从第三方获取担保的可能性、信用记录及其它因素诸如目前市场状况等评估客户的信用资质并设置相应信用期。本公司对应收票据、应收账款余额及收回情况进行持续监控，对

于信用记录不良的客户，本公司会采用书面催款、缩短信用期或取消信用期等方式，以确保本公司不致面临重大信用损失。此外，本公司于每个资产负债表日审核金融资产的回收情况，以确保相关金融资产计提了充分的预期信用损失准备。

本公司其他金融资产包括货币资金、其他应收款等，这些金融资产的信用风险源自于交易对手违约，最大信用风险敞口为资产负债表中每项金融资产的账面金额。本公司没有提供任何其他可能令本公司承受信用风险的担保。

本公司持有的货币资金主要存放于国有控股银行和其他大中型商业银行等金融机构，管理层认为这些商业银行具备较高信誉和资产状况，不存在重大的信用风险，不会产生因对方单位违约而导致的任何重大损失。本公司的政策是根据各知名金融机构的市场信誉、经营规模及财务背景来控制存放当中的存款金额，以限制对任何单个金融机构的信用风险金额。

作为本公司信用风险资产管理的一部分，本公司利用账龄来评估应收账款和其他应收款的减值损失。本公司的应收账款和其他应收款涉及大量客户，账龄信息可以反映这些客户对于应收账款和其他应收款的偿付能力和坏账风险。本公司根据历史数据计算不同账龄期间的历史实际坏账率，并考虑了当前及未来经济状况的预测，如国家GDP增速、基建投资总额、国家货币政策等前瞻性信息进行调整得出预期损失率。对于长期应收款，本公司综合考虑结算期、合同约定付款期、债务人的财务状况和债务人所处行业的经济形势，并考虑上述前瞻性信息进行调整后对于预期信用损失进行合理评估。

本报告期末公司相关资产的账面余额与预期信用减值损失情况如下：

项目	2023年12月31日	减值准备
应收票据	250,000.00	
应收账款	123,185,099.06	52,948,679.58
其他应收款	11,668,538.29	9,409,762.58
合计	135,103,637.35	62,358,442.16

本公司的主要客户为政府单位及国内外大型知名企业等，该等客户具有可靠及良好的信誉，因此，本公司认为该等客户并无重大信用风险。

由于本公司仅与经认可的且信用良好的第三方进行交易，所以无需担保物。信用风险集中按照客户进行管理。截至2023年12月31日，本公司存在一定的信用集中风险，本公司应收账款的54.29%源于余额前五名客户。本公司对应收账款余额未持有任何担保物或其他信用增级。

（二）流动性风险

流动性风险是指本公司在履行以交付现金或其他金融资产的方式结算的义务时发生资金短缺的风险。本公司下属成员企业各自负责其现金流量预测。公司下属财务部门基于各成

员企业的现金流量预测结果，在公司层面持续监控公司短期和长期的资金需求，以确保维持充裕的现金储备；同时持续监控是否符合借款协议的规定，从主要金融机构获得提供足够备用资金的承诺，以满足短期和长期的资金需求。

截止2023年12月31日，公司金融负债和表外担保项目以未折现的合同现金流量按合同剩余期限列示如下：

项目	2023年12月31日		合计
	1年以内	1年以上	
非衍生金融负债			
短期借款	35,038,270.83		35,038,270.83
应付账款	74,775,098.88		74,775,098.88
其他应付款	14,209,254.74		14,209,254.74
非衍生金融负债小计	124,022,624.45		124,022,624.45
衍生金融负债			
合计	124,022,624.45		124,022,624.45

（三）市场风险

1. 汇率风险

本公司的主要经营位于中国境内，业务以人民币结算。无存在汇率风险。

2. 利率风险

本公司的利率风险主要产生于银行借款。浮动利率的金融负债使本公司面临现金流量利率风险，固定利率的金融负债使本公司面临公允价值利率风险。本公司根据当时的市场环境来决定固定利率及浮动利率合同的相对比例。

本公司财务部门持续监控公司利率水平。利率上升会增加新增带息债务的成本以及本公司尚未付清的以浮动利率计息的带息债务的利息支出，并对本公司的财务业绩产生重大的不利影响，管理层会依据最新的市场状况及时做出调整。

（1）本报告期公司利率互换安排如下：

本报告期公司无利率互换安排。

（2）截至2023年12月31日止，本公司短期带息债务主要为人民币计价的浮动利率合同，金额为35,038,270.83元，其中本金余额35,000,000.00元，未到期应付利息38,270.83元，详见附注五、注释16。

十一、公允价值

（一）以公允价值计量的金融工具

本公司按公允价值三个层次列示了以公允价值计量的金融资产工具于报告期各期末的

账面价值。公允价值整体归类于三个层次时，依据的是公允价值计量时使用的各重要输入值所属三个层次中的最低层次。三个层次的定义如下：

第1层次：是在计量日能够取得的相同资产或负债在活跃市场上未经调整的报价；

第2层次：是除第一层次输入值外相关资产或负债直接或间接可观察的输入值；

第二层次输入值包括：1) 活跃市场中类似资产或负债的报价；2) 非活跃市场中相同或类似资产或负债的报价；3) 除报价以外的其他可观察输入值，包括在正常报价间隔期间可观察的利率和收益率曲线、隐含波动率和信用利差等；4) 市场验证的输入值等。

第3层次：是相关资产或负债的不可观察输入值。

(二) 公允价值计量

1. 持续的公允价值计量

项目	2023年12月31日公允价值			
	第1层次	第2层次	第3层次	合计
应收款项融资				
资产合计				

续：

项目	2022年12月31日公允价值			
	第1层次	第2层次	第3层次	合计
应收款项融资			70,000.00	70,000.00
资产合计			70,000.00	70,000.00

(三) 持续和非持续第三层次公允价值计量的项目，采用估值技术和重要参数的定性及定量信息

本公司第三层次公允价值计量项目系应收款项融资。应收款项融资剩余期限较短，账面余额与公允价值接近。

十二、关联方及关联交易

(一) 本企业的母公司情况

母公司名称	注册地	业务性质	注册资本(万元)	对本公司的持股比例(%)	对本公司的表决权比例(%)
大连普泰能源有限公司	辽宁省大连经济技术开发区辽河西路	燃气经营；燃气项目、热力项目的开发、建设及运营管理；清洁能源项目的开发、建设、运营、维护及技术咨询；合同能源管理；环保工程的	100,000	55.00	55.00

母公司名称	注册地	业务性质	注册资本 (万元)	对本公司的 持股比例 (%)	对本公司的 表决权比例 (%)
	128号C	设计及施工。(依法须经批准的项目,经相关部门批准后方可开展经营活动。)			

1. 本公司最终控制方是大连金普新区国有资产监督管理局。

(二)本公司的子公司情况详见附注七(一)在子公司中的权益

(三)本公司的合营和联营企业情况

本公司无合营或联营企业

(四)其他关联方情况

序号	其他关联方名称	其他关联方与本公司的关系	序号	其他关联方名称	其他关联方与本公司的关系
1	大连德泰控股有限公司	母公司控股股东	32	大连银帆宾馆	董监高任职的企业
2	大连金普新区产业控股集团有限公司	德泰控股母公司	33	大连德泰交通客运有限公司	本公司实际控制人控制的公司
3	大连融昕能源股份有限公司	员工持股平台公司	34	大连金石滩旅游集团有限公司	本公司实际控制人控制的公司
4	香港中华煤气(大连)有限公司	本公司重要股东	35	大连金石滩旅游集团有限公司金石交通运营分公司	本公司实际控制人控制的公司
5	大连旅顺港华燃气有限公司	董监高任职的企业	36	大连双D高科产业发展有限公司	本公司实际控制人控制的公司
6	营口港华燃气有限公司	董监高任职的企业	37	大连灏泰基础设施建设投资有限公司	本公司实际控制人控制的公司
7	大连长兴港华燃气有限公司	董监高任职的企业	38	大连时泰景明建设工程有限公司	本公司实际控制人控制的公司
8	大连瓦房店港华燃气有限公司	董监高任职的企业	39	大连金普新区生态环境建设投资有限公司	本公司实际控制人控制的公司
9	大连德泰建设工程有限公司	本公司实际控制人控制的公司	40	大连德泰房地产发展有限公司	本公司实际控制人控制的公司
10	大连金石滩金石湾市政工程有限公司	本公司实际控制人控制的公司	41	大连德泰一站式服务有限公司	本公司实际控制人控制的公司
11	大连润城园林绿化工程有限公司	本公司实际控制人控制的公司	42	港华到家(沈阳)信息技术有限公司	董监高任职的企业
12	大连德泰博文化有限公司	本公司实际控制人控制的公司	43	大连德泰水务环境有限公司	本公司实际控制人控制的公司
13	大连德泰城市服务集团有限公司	本公司实际控制人控制的公司	44	沈阳港华燃气有限公司	董监高任职的企业
14	大连金普新区保安服务有限公司	本公司实际控制人控制的公司	45	大连经济技术开发区北方企业配套管理中心有限公司	本公司实际控制人控制的公司
15	大连经济技术开发区供热有限公司	本公司实际控制人控制的公司	46	大连经济技术开发区金石公寓有限责任公司	本公司实际控制人控制的公司
16	大连德泰文化发展有限公司	本公司实际控制人控制的公司	47	大连德泰科技有限公司	本公司实际控制人控制的公司
17	鞍山港华燃气有限公司	董监高的任职企业	48	大连经济技术开发区董家沟环境卫生管理有限公司	本公司实际控制人控制的公司

序号	其他关联方名称	其他关联方与本公司的关系	序号	其他关联方名称	其他关联方与本公司的关系
18	吉林港华燃气有限公司	董监高任职的企业	49	大连德泰出行服务有限公司	本公司实际控制人控制的公司
19	铁岭港华燃气有限公司	董监高任职的企业	50	大连科泰金诚气体有限公司	本公司实际控制人控制的公司
20	大连德朗水务有限公司	控股股东董监高任职的企业	51	大连德泰港能投智慧能源有限公司	本公司实际控制人控制的公司
21	大连德泰管理有限公司	本公司实际控制人控制的公司	52	大连德泰新农海发展集团有限公司	本公司实际控制人控制的公司
22	大连德泰金石滩污水处理有限公司	本公司实际控制人控制的公司	53	大连云数据科技有限公司	本公司实际控制人控制的公司
23	大连德泰投资有限公司	本公司实际控制人控制的公司	54	大连汇程铝业有限公司	本公司实际控制人控制的公司
24	大连德泰养护有限公司	本公司实际控制人控制的公司	55	大连金普新区人力资源服务有限公司	本公司实际控制人控制的公司
25	大连华谊物业管理有限公司	本公司实际控制人控制的公司	56	港华辉信工程塑料(中山)有限公司	董监高任职的企业
26	大连环宇阳光集团有限公司	控股股东董监高任职的企业	57	港华燃气投资有限公司	董监高任职的企业
27	大连金普新区交通设施维修有限公司	本公司实际控制人控制的公司	58	山东港华培训学院	董监高任职的企业
28	大连经济技术开发区马桥子环境卫生管理服务有限责任公司	本公司实际控制人控制的公司	59	阜新市港华职业技能培训学校有限公司	董监高任职的企业
29	大连经济技术开发区排水管理有限公司	控股股东董监高任职的企业	60	长春港华职业技能培训学校	董监高任职的企业
30	大连经济技术开发区人力资源代理有限公司	本公司实际控制人控制的公司	61	大连国测标准检测技术研究中心有限责任公司	本公司实际控制人控制的公司
31	大连经济技术开发区湾里环境卫生管理服务服务有限公司	本公司实际控制人控制的公司			

注：大连金石滩旅游集团有限公司；大连金普新区产业控股集团有限公司曾持有其100%股权，已2022年11月将该股权转让给大连金普新区国有资产监督管理局；

大连经济技术开发区金石公寓有限责任公司；大连金石滩旅游工艺品有限公司持有其95%股权，已于2022年11月将该股权转让给大连金普新区国有资产监督管理局。

(五)关联方交易

1. 存在控制关系且已纳入本公司合并财务报表范围的子公司，其相互间交易及母子公司交易已作抵销。

2. 购买商品、接受劳务的关联交易

关联方	关联交易内容	2023年度	2022年度
港华到家(沈阳)信息技术有限公司	采购灶具	6,190,936.23	3,526,258.41
大连德泰一站式服务有限公司	一站式服务费	2,311,320.78	1,155,660.42
大连科泰金诚气体有限公司	服务费	940,058.52	
大连德泰城市服务集团有限公司	安保费	847,830.19	422,830.18

关联方	关联交易内容	2023 年度	2022 年度
大连金普新区人力资源服务有限公司	服务费	760,327.91	5,203,959.68
大连云数据科技有限公司	云计算项目服务费	318,654.72	
长春汽车燃气发展有限公司	采购天然气及服务	201,929.88	215,584.52
大连德泰新农海发展集团有限公司	食堂采买费用	167,052.30	
大连德泰房地产发展有限公司	物业费	83,163.40	
山东港华培训学院	培训费	78,611.32	200
大连德泰水务环境有限公司	水费	48,906.40	46,817.22
大连金普新区蓝盾电子有限公司	服务费	42,360.55	4,528.30
大连银帆宾馆	会务住宿费	38,207.54	11,381.42
大连经济技术开发区董家沟环境卫生管理有限公司	保洁费	19,525.47	
长春港华职业技能培训学校	培训费	18,932.04	
港华辉信工程塑料(中山)有限公司	材料及维修费	11,078.90	
阜新市港华职业技能培训学校有限公司	培训费	10,396.04	
大连经济技术开发区供热有限公司	取暖费	9,126.58	2,544.24
大连德泰博文文化有限公司	服务费	2,158.40	90,825.69
港华燃气投资有限公司	服务费	2,098.80	
大连旅顺港华燃气有限公司	LNG 贸易		7,222,513.70
大连德泰控股有限公司	一卡通手续费		354,238.98
合计		12,102,675.97	18,257,342.76

3. 销售商品、提供劳务的关联交易

关联方	关联交易内容	2023 年度	2022 年度
大连经济技术开发区供热有限公司	城市燃气销售及工程安装	22,637,114.27	32,185,407.81
大连旅顺港华燃气有限公司	LNG 贸易及服务收入	2,635,562.94	12,605,285.60
大连国测标准检测技术研究中心有限责任公司	城市燃气销售	1,772,111.58	1,561,401.86
大连德泰水务环境有限公司	城市燃气销售	935,180.69	863,154.71
大连汇程铝业有限公司	城市燃气销售	637,692.98	
大连德泰港能投智慧能源有限公司	城市燃气销售	537,946.72	
大连经济技术开发区排水管理有限公司	城市燃气销售	329,637.79	190,724.26
大连长兴港华燃气有限公司	LNG 贸易	244,183.12	1,629,141.99

关联方	关联交易内容	2023年度	2022年度
大连银帆宾馆	城市燃气销售及工程安装	206,262.48	126,462.68
大连德朗水务有限公司	城市燃气销售	187,181.80	79,986.23
大连经济技术开发区金石公寓有限责任公司	城市燃气销售	166,691.12	388,413.67
大连华谊物业管理有限公司	城市燃气销售及工程安装	48,260.34	50,052.96
大连时泰景明建设工程有限公司	工程安装	34,295.70	
大连经济技术开发区人力资源代理有限公司	城市燃气销售	19,774.50	16,628.44
大连德泰建设工程有限公司	城市燃气销售及工程安装	17,437.23	18,135.98
大连德泰城市服务集团有限公司	城市燃气销售	15,822.06	10,593.92
大连德泰养护有限公司	城市燃气销售	14,135.72	6,658.30
大连德泰投资有限公司	城市燃气销售	12,107.42	17,146.40
大连德泰管理有限公司	城市燃气销售	7,354.22	5,859.53
大连经济技术开发区湾里环境卫生管理服务服务有限公司	城市燃气销售	4,017.07	4,391.43
大连金普新区生态环境建设投资有限公司	城市燃气销售	3,120.18	
大连金石滩旅游集团有限公司金石交通运营分公司	LNG		2,191,870.96
大连德泰文化发展有限公司	城市燃气销售		1,590,254.98
大连德泰交通客运有限公司	LNG		45,052.35
大连金普新区交通设施维修有限公司	城市燃气销售		16,734.88
大连经济技术开发区马桥子环境卫生管理服务有限责任公司	城市燃气销售		13,075.08
大连经济技术开发区北方企业配套管理中心有限公司	城市燃气销售		11,865.78
大连环宇阳光集团有限公司	城市燃气销售		4,597.64
大连德泰金石滩污水处理有限公司	城市燃气销售		3,331.15
合计		30,465,889.93	53,636,228.59

4. 关联租赁情况

(1) 本公司作为出租方

无

(2) 本公司作为承租方

出租方名称	租赁资产种类	2023年度		
		支付的租金	承担的租赁负债利息支出	增加的使用权资产
大连德泰房地产发展有限公司	房屋	1,140,990.00	10,338.46	
大连德泰出行服务有限公司	车辆	160,000.00	8,521.35	402,595.56

出租方名称	租赁资产种类	2023年度		
		支付的租金	承担的租赁负债利息支出	增加的使用权资产
合计		1,300,990.00	18,859.81	402,595.56

出租方名称	租赁资产种类	2022年度		
		支付的租金	承担的租赁负债利息支出	增加的使用权资产
大连德泰房地产发展有限公司	房屋		26,294.86	
合计			26,294.86	

5. 关联方资金拆借

无

6. 关联方资产转让、债务重组情况

关联方	关联交易内容	2023年度	2022年度
大连经济技术开发区供热有限公司(注1)	设备出售		5,860,560.00
大连普泰能源有限公司(注2)	子公司股权转让		0
合计			5,860,560.00

注1：公司于2022年12月将价值5,397,942.03元固定资产按评估价5,860,560.00元（不含税）出售给关联方大连经济技术开发区供热有限公司，形成资产处置收益462,617.97元。

注2：公司于2022年12月将持有的大连德泰港华石油天然气有限公司51%股权转让给母公司大连普泰能源有限公司，因公司并未实缴出资，大连德泰港华石油天然气有限公司亦未开展实际经营，处置价款为0元。

7. 关键管理人员薪酬

项目	2023年度	2022年度
关键管理人员薪酬	4,691,465.72	4,992,604.16

8. 其他关联交易

(1) 关联方代付薪酬

关联方	2023年度	2022年度
香港中华煤气（大连）有限公司		1,269,600.90
大连德泰控股有限公司		821,703.33
合计		2,091,304.23

(2) 关联方燃气代收款

关联方	2023 年度	2022 年度
大连德泰控股有限公司		38,159,183.40
合计		38,159,183.40

注：2022 年度大连德泰控股有限公司因一站式便民服务发生代收燃气款 38,159,183.40 元。

(3) 管网购置退回款

关联方	2023 年度	2022 年度
大连德泰控股有限公司		40,000,000.00
合计		40,000,000.00

公司于 2019 年根据燃气特许经营协议相关约定像大连德泰控股有限公司支付管网购置款 40,000,000.00 元，后因履行国有资产出售政策的相关规定，需通过大连产权交易所挂牌交易支付相关款项，大连德泰控股有限公司据此退还 40,000,000.00 元。

9. 关联方应收应付款项

(1) 应收票据

关联方	款项性质	2023 年 12 月 31 日	2022 年 12 月 31 日
大连旅顺港华燃气有限公司	银行承兑汇票	250,000.00	1,280,000.00
合计		250,000.00	1,280,000.00

(2) 应收账款

关联方名称	2023 年 12 月 31 日		2022 年 12 月 31 日	
	账面金额	坏账准备	账面金额	坏账准备
大连金石滩旅游集团有限公司金石交通运营分公司	3,600,000.00	349,695.82	4,128,100.35	206,405.02
大连旅顺港华燃气有限公司			3,204,662.38	160,233.12
大连德泰文化发展有限公司			1,330,945.40	66,547.27
大连经济技术开发区供热有限公司			118,860.99	11,886.10
大连金石滩旅游集团有限公司			29,797.30	23,837.84
大连双 D 高科产业发展有限公司	9,364.12	7,491.30	10,206.89	5,103.45
大连金普新区交通设施维修有限公司			6,459.04	322.95
大连华谊物业管理有限公司			3,982.42	199.12

关联方名称	2023年12月31日		2022年12月31日	
	账面金额	坏账准备	账面金额	坏账准备
大连经济技术开发区排水管理有限公司	1,113.42	55.67	1,500.31	75.02
大连德泰金石滩污水处理有限公司			324.86	16.24
大连德朗水务有限公司	113,596.56	5,679.83		
大连经济技术开发区人力资源代理有限公司	102.10	5.11		
大连德泰港能投智慧能源有限公司	586,361.92	29,318.10		
大连国测标准检测技术研究中心有限责任公司	133,099.12	6,654.96	49,839.69	2,491.98
合计	4,443,637.24	398,900.79	8,884,679.63	477,118.11

(3) 应收款项融资

关联方	款项性质	2023年12月31日	2022年12月31日
大连旅顺港华燃气有限公司	应收票据		70,000.00
合计			70,000.00

(4) 预付账款

关联方	款项性质	2023年12月31日	2022年12月31日
大连经济技术开发区供热有限公司	取暖费		3,816.36
大连德泰房地产发展有限公司	租赁费	120,739.69	
合计		120,739.69	3,816.36

(5) 其他应收款

关联方名称	款项性质	2023年12月31日		2022年12月31日	
		账面金额	坏账准备	账面金额	坏账准备
大连经济技术开发区供热有限公司	资产处置款			6,587,892.40	329,394.62
合计				6,587,892.40	329,394.62

(6) 应付账款

关联方	款项性质	2023年12月31日	2022年12月31日
大连德泰房地产发展有限公司	应付租赁费		603,698.41
大连德泰水务环境有限公司	水费	2979.64	121,049.15
港华到家(沈阳)信息技术有限公司	灶具采购款	981,590.00	338,143.81
长春汽车燃气发展有限公司	服务费及运杂费	28,000.00	28,706.38

关联方	款项性质	2023年12月31日	2022年12月31日
大连德泰城市服务集团有限公司	服务费	400,000.00	
大连德泰出行服务有限公司	租赁费	35,398.26	
港华辉信工程塑料(中山)有限公司	材料款及资产购置款	45,097.66	15,676.00
合计		1,493,065.56	1,107,273.75

(7) 合同负债

关联方	款项性质	2023年12月31日	2022年12月31日
大连经济技术开发区供热有限公司	燃气款	5,160,129.95	1,209,261.83
大连经济技术开发区供热有限公司	工程款	556,448.44	
大连德泰水务环境有限公司	燃气款	232,073.13	253,641.93
大连德泰管理有限公司	燃气款	6,652.61	6,671.53
大连德泰建设工程有限公司	燃气款	3,692.83	2,956.01
大连德泰建设工程有限公司	工程款	84,300.00	84,300.00
大连德泰投资有限公司	燃气款	4,126.65	3,387.66
大连德泰养护有限公司	燃气款	7,712.02	8,831.97
大连环宇阳光集团有限公司	燃气款		17,901.57
大连经济技术开发区马桥子环境卫生管理服务有限责任公司	燃气款	3,669.72	3,669.72
大连经济技术开发区人力资源代理有限公司	燃气款		719.24
大连经济技术开发区人力资源代理有限公司	工程款	5,379.12	
大连经济技术开发区湾里环境卫生管理服务有限责任公司	燃气款	8,652.97	8,831.97
大连银帆宾馆	燃气款	255.59	10,136.66
大连银帆宾馆	工程款	116,513.76	
大连时泰景明建设工程有限公司	工程款		34,295.70
大连德泰城市服务集团有限公司	燃气款	3,112.15	4,031.36
大连经济技术开发区北方企业配套管理中心有限公司	燃气款		9,174.31
大连经济技术开发区金石公寓有限责任公司	燃气款		18,889.08
大连金普新区生态环境建设投资有限公司	燃气款	2,434.40	
大连华谊物业管理有限公司	工程款	7,659.56	
大连金普新区产业控股集团有限公司	工程款	50,195.41	

关联方	款项性质	2023年12月31日	2022年12月31日
大连汇程铝业有限公司	燃气款	144,951.45	
合计		6,397,959.76	1,676,700.54

(8) 其他应付款

关联方	款项性质	2023年12月31日	2022年12月31日
大连润城园林绿化工程有限公司	保证金及押金	6,000.00	6,000.00
大连德泰建设工程有限公司	保证金		10,000.00
大连德泰博文化有限公司	质保金		9,900.00
香港中华煤气(大连)有限公司	应付股利	12,000,000.00	
合计		12,006,000.00	25,900.00

十三、承诺及或有事项

(一) 重要承诺事项

本公司不存在需要披露的重要承诺事项。

(二) 资产负债表日存在的重要或有事项

本公司不存在需要披露的重要或有事项。

十四、资产负债表日后事项

截至财务报告批准报出日止，本公司无应披露未披露的重大资产负债表日后事项。

十五、母公司财务报表主要项目注释

注释1. 应收账款

1. 按账龄披露应收账款

账龄	2023年12月31日	2022年12月31日
1年以内	66,445,318.57	111,070,524.03
1-2年	33,156,867.52	9,746,930.60
2-3年	8,318,573.50	143,945.00
3-4年		
4-5年		1,218,240.00
5年以上	18,923,611.75	24,985,070.00
小计	126,844,371.34	147,164,709.63

账龄	2023年12月31日	2022年12月31日
减：坏账准备	45,950,235.56	31,721,661.90
合计	80,894,135.78	115,443,047.73

2. 按坏账准备计提方法分类披露

类别	2023年12月31日				账面价值
	账面余额		坏账准备		
	金额	比例 (%)	金额	计提比例 (%)	
单项计提坏账准备的应收账款	41,272,033.32	32.54	41,272,033.32	100	
按组合计提坏账准备的应收账款	85,572,338.02	67.46	4,678,202.24	5.47	80,894,135.78
其中：账龄组合	66,761,159.78	52.63	4,678,202.24	7.01	62,082,957.54
合并范围内关联方组合	18,811,178.24	14.83			18,811,178.24
合计	126,844,371.34	100.00	45,950,235.56	36.23	80,894,135.78

续：

类别	2022年12月31日				账面价值
	账面余额		坏账准备		
	金额	比例 (%)	金额	计提比例 (%)	
单项计提坏账准备的应收账款	24,919,680.00	16.93	24,919,680.00	100	
按组合计提坏账准备的应收账款	122,245,029.63	83.07	6,801,981.90	5.56	115,443,047.73
其中：账龄组合	106,344,862.38	72.26	6,801,981.90	6.40	99,542,880.48
合并范围内关联方组合	15,900,167.25	10.80			15,900,167.25
合计	147,164,709.63	100.00	31,721,661.90	21.56	115,443,047.73

3. 单项计提坏账准备的应收账款

单位名称	2023年12月31日			
	账面余额	坏账准备	计提比例 (%)	计提理由
大连金石滩国家旅游度假区管理委员会	397,700.00	397,700.00	100	长期挂账未归还的政府工程款
大连金普新区住房城乡建设管理事务服务中心	1,315,000.00	1,315,000.00	100	长期挂账未归还的政府工程款
大连金普新区大孤山街道办事处	1,131,990.00	1,131,990.00	100	长期挂账未归还的政府工程款
大连金普新区得胜街道办事处	6,343,315.00	6,343,315.00	100	长期挂账未归还的政府工程款
大连金普新区董家沟街道办事处	3,307,520.00	3,307,520.00	100	长期挂账未归还的政府工程款
大连金普新区金石滩街道办	936,656.75	936,656.75	100	长期挂账未归还的

单位名称	2023年12月31日			
	账面余额	坏账准备	计提比例 (%)	计提理由
事处				政府工程款
大连金普新区大李家街道办事处	3,328,300.00	3,328,300.00	100	长期挂账未归还的政府工程款
大连金普新区湾里街道办事处	879,500.00	879,500.00	100	长期挂账未归还的政府工程款
光大冶金发展(大连)有限公司	23,632,051.57	23,632,051.57	100	风险被执行人, 诉讼中
合计	41,272,033.32	41,272,033.32	100	

续:

单位名称	2022年12月31日			
	账面余额	坏账准备	计提比例 (%)	计提理由
大连金石滩国家旅游度假区管理委员会	397,700.00	397,700.00	100	长期挂账未归还的政府工程款
大连金普新区住房城乡建设管理事务服务中心	1,315,000.00	1,315,000.00	100	长期挂账未归还的政府工程款
大连金普新区大孤山街道办事处	1,739,950.00	1,739,950.00	100	长期挂账未归还的政府工程款
大连金普新区得胜街道办事处	9,356,605.00	9,356,605.00	100	长期挂账未归还的政府工程款
大连金普新区董家沟街道办事处	4,284,600.00	4,284,600.00	100	长期挂账未归还的政府工程款
大连金普新区金石滩街道办事处	2,689,600.00	2,689,600.00	100	长期挂账未归还的政府工程款
大连金普新区大李家街道办事处	3,528,300.00	3,528,300.00	100	长期挂账未归还的政府工程款
大连金普新区湾里街道办事处	968,600.00	968,600.00	100	长期挂账未归还的政府工程款
大连金普新区新港工作处	639,325.00	639,325.00	100	长期挂账未归还的政府工程款
合计	24,919,680.00	24,919,680.00	100	

4. 按组合计提坏账准备的应收账款

(1) 账龄组合

账龄	2023年12月31日		
	账面余额	坏账准备	计提比例 (%)
1年以内	63,126,408.30	3,156,320.42	5.00
1—2年	2,319,724.80	231,972.48	10.00
2—3年	31,396.68	6,279.34	20.00
3—4年			
4—5年			
5年以上	1,283,630.00	1,283,630.00	100.00

账龄	2023年12月31日		
	账面余额	坏账准备	计提比例(%)
合计	66,761,159.78	4,678,202.24	7.01

续:

账龄	2022年12月31日		
	账面余额	坏账准备	计提比例(%)
1年以内	95,170,356.78	4,758,517.84	5.00
1-2年	9,746,930.60	974,693.06	10.00
2-3年	143,945.00	28,789.00	20.00
3-4年	-	-	-
4-5年	1,218,240.00	974,592.00	80.00
5年以上	65,390.00	65,390.00	100.00
合计	106,344,862.38	6,801,981.90	6.40

5. 本报告期计提、收回或转回的坏账准备情况

类别	2021年 12月31日	本期变动情况				2022年 12月31日
		计提	收回或转回	核销	其他变动	
单项计提坏账准备的应收账款	27,351,630.00		2,431,950.00			24,919,680.00
按组合计提坏账准备的应收账款	5,382,485.24	1,419,496.66				6,801,981.90
其中: 账龄组合	5,382,485.24	1,419,496.66				6,801,981.90
合计	32,734,115.24	1,419,496.66	2,431,950.00			31,721,661.90

续:

类别	2022年 12月31日	本期变动情况				2023年 12月31日
		计提	收回或转回	核销	其他变动	
单项计提坏账准备的应收账款	24,919,680.00	23,632,051.57	7,279,698.25			41,272,033.32
按组合计提坏账准备的应收账款	6,801,981.90	-2,123,779.66	-			4,678,202.24
其中: 账龄组合	6,801,981.90	-2,123,779.66				4,678,202.24
合计	31,721,661.90	21,508,271.91	7,279,698.25			45,950,235.56

6. 本报告期无实际核销的应收账款

7. 按欠款方归集的期末余额前五名应收账款

单位名称	2023年12月31日		
	期末余额	占应收账款期末余额的比例(%)	已计提坏账准备
光大冶金发展(大连)有限公司	23,632,051.57	18.63	23,632,051.57
大连德泰港华环保能源有限公司	18,811,178.24	14.83	
奥镁(大连)有限公司	14,690,892.15	11.58	734,544.61
爱思开海力士半导体(大连)有限公司	12,160,904.91	9.59	608,045.25
鞍钢蒂森克虏伯汽车钢有限公司	8,096,266.50	6.38	404,813.33
合计	77,391,293.37	61.01	25,379,454.76

续:

单位名称	2022年12月31日		
	期末余额	占应收账款期末余额的比例(%)	已计提坏账准备
光大冶金发展(大连)有限公司	23,500,119.10	15.97	1,589,364.80
奥镁(大连)有限公司	20,148,471.38	13.69	1,007,423.57
中触媒新材料股份有限公司	16,738,959.00	11.37	836,947.95
大连德泰港华环保能源有限公司	15,900,167.25	10.80	
爱思开海力士半导体(大连)有限公司	13,811,426.94	9.39	690,571.35
合计	90,099,143.67	61.22	4,124,307.67

注释2. 其他应收款

项目	2023年12月31日	2022年12月31日
应收利息		
应收股利		
其他应收款	2,311,393.14	10,577,062.84
合计	2,311,393.14	10,577,062.84

注: 上表中其他应收款指扣除应收利息、应收股利后的其他应收款。

(一) 其他应收款

1. 按账龄披露

账龄	2023年12月31日	2022年12月31日
1年以内	1,545,179.36	8,165,378.49
1—2年	927,474.38	1,772,271.19
2—3年	766,151.90	2,804,146.49
3—4年	1,033,848.10	1,400,000.00
4—5年	1,400,000.00	2,110,000.00

账龄	2023年12月31日	2022年12月31日
5年以上	5,098,279.90	5,374,431.10
小计	10,770,933.64	21,626,227.27
减：坏账准备	8,459,540.50	11,049,164.43
合计	2,311,393.14	10,577,062.84

2. 按款项性质分类情况

款项性质	2023年12月31日	2022年12月31日
员工占用款	8,198,279.90	9,799,679.90
保证金及押金	543,354.00	1,387,551.20
员工备用金及垫付款	85,378.00	11,946.38
房租费	1,034,068.67	189,737.38
内部往来款	174,916.07	3,649,420.01
资产处置款		6,587,892.40
预付待退回款	734,937.00	
小计	10,770,933.64	21,626,227.27
减：坏账准备	8,459,540.50	11,049,164.43
合计	2,311,393.14	10,577,062.84

3. 按坏账准备计提方法分类披露

类别	2023年12月31日				账面价值
	账面余额		坏账准备		
	金额	比例 (%)	金额	计提比例 (%)	
单项计提坏账准备的其他应收款	8,198,279.90	76.11	8,198,279.90	100.00	-
按组合计提坏账准备的其他应收款	2,572,653.74	23.89	261,260.60	10.16	2,311,393.14
其中：账龄组合	2,397,737.67	22.27	261,260.60	10.90	2,136,477.07
内部关联方组合	174,916.07	1.62	-	-	174,916.07
合计	10,770,933.64	100.00	8,459,540.50	78.54	2,311,393.14

续：

类别	2022年12月31日				账面价值
	账面余额		坏账准备		
	金额	比例 (%)	金额	计提比例 (%)	
单项计提坏账准备的其他应收款	9,799,679.90	45.31	9,799,679.90	100.00	
按组合计提坏账准备的	11,826,547.37	54.69	1,249,484.53	10.57	10,577,062.84

类别	2022年12月31日				账面价值
	账面余额		坏账准备		
	金额	比例 (%)	金额	计提比例 (%)	
其他应收款					
其中：账龄组合	8,177,127.36	37.81	1,249,484.53	15.28	6,927,642.83
内部关联方组合	3,649,420.01	16.88			3,649,420.01
合计	21,626,227.27	100.00	11,049,164.43	51.09	10,577,062.84

4. 单项计提坏账准备的其他应收款情况

单位名称	2023年12月31日			
	其他应收款	坏账准备	计提比例 (%)	计提理由
王瑜	8,198,279.90	8,198,279.90		员工占用资金，预计无法收回
合计	8,198,279.90	8,198,279.90		

续：

单位名称	2022年12月31日			
	其他应收款	坏账准备	计提比例 (%)	计提理由
王瑜	9,799,679.90	9,799,679.90		员工占用资金，预计无法收回
合计	9,799,679.90	9,799,679.90		

5. 按组合计提坏账准备的其他应收款

(1) 账龄组合

账龄	2023年12月31日		
	其他应收款	坏账准备	计提比例 (%)
1年以内	1,370,263.29	68,513.16	5.00
1—2年	927,474.38	92,747.44	10.00
2—3年			
3—4年			
4—5年			
5年以上	100,000.00	100,000.00	100.00
合计	2,397,737.67	261,260.60	10.90

续：

账龄	2022年12月31日		
	其他应收款	坏账准备	计提比例(%)
1年以内	7,290,085.78	364,504.29	5.00
1—2年	2,290.38	229.04	10.00
2—3年			
3—4年			
4—5年			
5年以上	884,751.20	884,751.20	100.00
合计	8,177,127.36	1,249,484.53	15.28

(2) 合并范围内关联方组合

账龄	2023年12月31日		
	账面余额	坏账准备	计提比例(%)
大连德泰港华环保能源有限公司	174,916.07		
合计	174,916.07		

续

账龄	2022年12月31日		
	账面余额	坏账准备	计提比例(%)
大连德泰港华环保能源有限公司	3,649,420.01		
合计	3,649,420.01		

6. 其他应收款坏账准备计提情况

坏账准备	2023年度			合计
	第一阶段 未来12个月预期 信用损失	第二阶段 整个存续期预期 信用损失(未发生 信用减值)	第三阶段 整个存续期预期信 用损失(已发生信用 减值)	
期初余额	1,249,484.53	-	9,799,679.90	11,049,164.43
期初余额在本期	—	—	—	—
—转入第二阶段				
—转入第三阶段				
—转回第二阶段				
—转回第一阶段				
本期计提	-988,223.93	-	-	-988,223.93
本期转回			1,601,400.00	1,601,400.00
本期转销				

坏账准备	2023 年度			合计
	第一阶段	第二阶段	第三阶段	
	未来 12 个月预期信用损失	整个存续期预期信用损失(未发生信用减值)	整个存续期预期信用损失(已发生信用减值)	
本期核销				
其他变动				
期末余额	261,260.60		8,198,279.90	8,459,540.50

续:

坏账准备	2022 年度			合计
	第一阶段	第二阶段	第三阶段	
	未来 12 个月预期信用损失	整个存续期预期信用损失(未发生信用减值)	整个存续期预期信用损失(已发生信用减值)	
期初余额	1,031,842.34		9,799,679.90	10,831,522.24
期初余额在本期	—	—	—	—
—转入第二阶段				
—转入第三阶段				
—转回第二阶段				
—转回第一阶段				
本期计提	217,642.39			217,642.39
本期转回				
本期转销				
本期核销				
其他变动				
期末余额	1,249,484.53		9,799,679.90	11,049,164.43

7. 按欠款方归集的期末余额前五名的其他应收款

单位名称	款项性质	2023 年 12 月 31 日	账龄	占其他应收款期末余额的比例 (%)	坏账准备期末余额
王瑜	员工占用款	8,198,279.90	2-3 年; 3-4 年; 4-5 年; 5 年以上	76.11	8,198,279.90
大连金普新区党工委管委会办公室	房租费	1,034,068.67	1 年以内;1-2 年	9.60	61,190.30
绥芬河市戴蒙德经贸有限公司	预付待退回款	734,937.00	1-2 年	6.82	73,493.70
辽宁万兴项目管理有限公司	保证金及押金	400,000.00	1 年以内	3.71	20,000.00
大连德泰港华环保能源有限公司	内部往来款	174,916.07	1 年以内	1.62	
合计		10,542,201.64		97.88	8,352,963.90

续：

单位名称	款项性质	2022年12月31日	账龄	占其他应收款期末余额的比例(%)	坏账准备期末余额
王瑜	员工占用款	9,799,679.90	1-2年;2-3年;3-4年;4-5年;5年以上	45.31	9,799,679.90
大连经济技术开发区供热有限公司	资产处置款	6,587,892.40	1年以内	30.46	329,394.62
大连德泰港华环保能源有限公司	内部往来款	500,000.00	1年以内;1-2年;2-3年	2.31	
大连金普新区住房和城乡建设局	保证金及押金	500,000.00	5年以上	2.31	500,000.00
辽宁万兴项目管理有限公司	保证金及押金	500,000.00	1年以内	2.31	25,000.00
合计		17,887,572.30		82.70	10,654,074.52

注释3. 长期股权投资

项目	2023年12月31日		
	账面余额	减值准备	账面价值
对子公司投资	50,106,046.88	19,348,764.76	30,757,282.12
对联营、合营企业投资			
合计	50,106,046.88	19,348,764.76	30,757,282.12

续：

项目	2022年12月31日		
	账面余额	减值准备	账面价值
对子公司投资	35,106,046.88	19,348,764.76	15,757,282.12
对联营、合营企业投资			
合计	35,106,046.88	19,348,764.76	15,757,282.12

1. 对子公司投资

被投资单位	初始投资成本	2021年12月31日	本期增加	本期减少	2022年12月31日	本期计提减值准备	减值准备期末余额
大连德泰港华环保能源有限公司	19,348,764.76	19,348,764.76			19,348,764.76		19,348,764.76
大连德泰港华燃气工程有限公司	15,757,282.12	15,757,282.12			15,757,282.12		
合计	35,106,046.88	35,106,046.88			35,106,046.88		19,348,764.76

续：

被投资单位	初始投资成本	2022年 12月31日	本期增加	本期减少	2023年 12月31日	本期计提减 值准备	减值准备期末 余额
大连德泰港华环保能源有限公司	19,348,764.76	19,348,764.76			19,348,764.76		19,348,764.76
大连德泰港华燃气工程有限公司	15,757,282.12	15,757,282.12	15,000,000.00		30,757,282.12		
合计	35,106,046.88	35,106,046.88	15,000,000.00		50,106,046.88		19,348,764.76

注释4. 营业收入及营业成本

1. 营业收入、营业成本

项目	2023年度		2022年度	
	收入	成本	收入	成本
主营业务	888,072,812.20	706,612,185.27	887,119,916.32	727,077,496.21
其他业务	14,145,562.99	10,753,531.37	12,774,616.75	10,560,322.90
合计	902,218,375.19	717,365,716.64	899,894,533.07	737,637,819.11

十六、补充资料

(一) 非经常性损益明细表

项目	2023年度	2022年度
非流动性资产处置损益，包括已计提资产减值准备的冲销部分		2,340,487.49
计入当期损益的政府补助，但与公司正常经营业务密切相关、符合国家政策规定、按照确定的标准享有、对公司损益产生持续影响的政府补助除外	9,702,402.29	3,838,952.53
单独进行减值测试的应收款项减值准备转回	10,423,613.05	2,431,950.00
受托经营取得的托管费收入		
除上述各项之外的其他营业外收入和支出	47,826.46	17,968.01
个税返还	34,670.12	
其他符合非经营性损益定义的损益项目		
小计：	20,208,511.92	8,629,358.03
减：所得税影响额	5,007,685.30	1,676,728.32
少数股东权益影响额（税后）		
合计	15,200,826.62	6,952,629.71


(二) 净资产收益率及每股收益

报告期利润	2023年度		
	加权平均 净资产收益率(%)	每股收益	
		基本每股收益	稀释每股收益
归属于公司普通股股东的净利润	27.76	0.68	0.68
扣除非经常性损益后归属于公司普通股股东的净利润	23.61	0.58	0.58

续:

报告期利润	2022年度		
	加权平均 净资产收益率(%)	每股收益	
		基本每股收益	稀释每股收益
归属于公司普通股股东的净利润	33.17	0.60	0.60
扣除非经常性损益后归属于公司普通股股东的净利润	30.59	0.55	0.55





营业执照

(副本)(1-1)

统一社会信用代码
911101016828529982



扫描市场主体身份码了解更多登记、备案、许可、监管信息，体验更多应用服务。

名称 北京大华国际会计师事务所(特殊普通合伙)

类型 特殊普通合伙企业

出资人 杨雄

出资额 740万元

成立日期 2008年12月08日

主要经营场所 北京市西城区阜成门外大街31号5层519A



经营范围 审查企业会计报表，出具审计报告；验证企业资本，出具验资报告；办理企业合并、分立、清算事宜中的审计业务，出具有关报告；基本建设年度决算审计；代理记账、会计咨询、税务咨询、管理咨询。(市场主体依法自主选择经营范围，开展经营活动；依法须经批准的项目，经相关部门批准后依批准的范围开展经营活动；不得从事国家和本市产业政策禁止和限制类项目的经营活动。)



登记机关


2023年11月28日

此件仅用于业务报告
告专用，复印无效。

国家企业信用信息公示系统网址：<http://www.gsxt.gov.cn>

市场主体应当于每年1月1日至6月30日通过国家企业信用信息公示系统报送公示年度报告。

国家市场监督管理总局监制



会计师事务所 执业证书



名称：北京大华国际会计师事务所（特殊普通合伙）
 杨雄
 首席合伙人：杨雄
 主任会计师：
 经营场所：北京市西城区阜成门外大街31号5层
 组织形式：特殊普通合伙
 执业证书编号：11010041
 批准执业文号：京财会许可[2022]0195号
 批准执业日期：2022年8月4日

此件仅用于业务报告专用，复印无效。

说明

- 1、《会计师事务所执业证书》是证明持有人经财政部门依法审批，准予执行注册会计师法定业务的凭证。
- 2、《会计师事务所执业证书》记载事项发生变动的，应当向财政部门申请换发。
- 3、《会计师事务所执业证书》不得伪造、涂改、出租、出借、转让。
- 4、会计师事务所终止或执业许可注销的，应当向财政部门交回《会计师事务所执业证书》。



2023年12月17日

中华人民共和国财政部制





证书编号: 110001550002
 No. of Certificate: 110001550002
 批准注册协会: CPA北京注册会计师协会
 Authorized Institute of CPA北京注册会计师协会
 发证日期: 2001年04月28日
 Date of Issuance: 2001/04/28

年度检验登记
 Annual Renewal Registration

本证书经检验合格, 继续有效一年。
 This certificate is valid for another year after
 this renewal



姓名: 惠增强
 证书编号: 110001550002

姓名: 惠增强
 Full name: 惠增强
 性别: 男
 Sex: 男
 出生日期: 1968年10月01日
 Date of birth: 1968/10/01
 工作单位: 华伦会计师事务所
 Working unit: 华伦会计师事务所
 身份证号码: 630104196810010012
 Identity card No.: 630104196810010012




同意转出
 Agree to transfer to being signed line
 2020.9.21
 注册会计师 王信
 注册会计师 王信
 注册变更事项登记
 Registration of a Change of Working Unit by a CPA


同意转入
 Agree to transfer to be transferred to

转出协会盖章
 Stamp of the transfer-out Institute of CPAs
 2020年 9月 21日

转入协会盖章
 Stamp of the transfer-in Institute of CPAs
 2020年 5月 26日



本证书经检验合格, 继续有效一年。
 for another year after



年度检验登记
 Annual Renewal Register

本证书经检验合格
 This certificate is valid for

- 注意 事项
- 一、注册 师执行业务, 必要时须向委托方出示本证书。
 - 二、本证书只限于本人使用, 不得转让、涂改。
 - 三、注册会计师停止执业法定事由时, 应将本证书退还主管财政部门或当地注册会计师协会。
 - 四、本证书如遗失或损毁, 办理补发手续。

NOTES

1. With practicing the CPA shall show the client this certificate when necessary.
2. This certificate shall be exclusively used by the holder. No transfer or alteration shall be allowed.
3. The CPA shall return the certificate to the competent authority of CPA Association when conducting statutory business.
4. In case of loss, the certificate shall go through the process of re-issuance or announcement of loss.

年度检验登记
Annual Renewal Registration

本证书经检验合格，继续有效一年
This certificate is valid for another year after



刘晶静的年检二维码.png

年 月 日
Yr M D

年度检验登记
Annual Renewal Registration

本证书经检验合格，继续有效一年
This certificate is valid for another year after

年 月 日
Yr M D




姓 名 刘晶静
Full name
性 别 女
Sex
出生日期 1989-09-19
Date of birth
工作单位 立信会计师事务所(特殊普通合伙)北京分所
Working unit
身份证号码 152201198909191522
Identity card No



注册会计师工作单位变更事项登记
Registration of the Change of Working Unit by a CPA

同意转出
Agree the holder to be transferred from



同意转入
Agree the holder to be transferred to



注册会计师工作单位变更事项登记
Registration of the Change of Working Unit by a CPA

同意转出
Agree the holder to be transferred from



同意转入
Agree the holder to be transferred to



年度检验登记
Annual Renewal Registration

本证书经检验合格，继续有效一年
This certificate is valid for another year after this renewal.



姓名 刘晶静
证书编号: 310000061632

证书编号: 310000061632

No of Certificate

批准注册协会: 北京注册会计师协会
Authorized Institute of CPAs

发证日期: 2018 年 05 月 18 日
Date of Issuance