

若羌海新能源有限公司
2021 年度、2022 年度、2023 年度
及 2024 年 1-3 月
审计报告

致同会计师事务所（特殊普通合伙）

致同

目 录

审计报告	1-3
资产负债表	1-2
利润表	3
现金流量表	4
所有者权益变动表	5-8
财务报表附注	9-56

审计报告

致同审字（2024）第 110C022322 号

若羌海新能源有限公司：

一、 审计意见

我们审计了若羌海新能源有限公司（以下简称若羌海新）财务报表，包括 2021 年 12 月 31 日、2022 年 12 月 31 日、2023 年 12 月 31 日、2024 年 3 月 31 日的资产负债表，2021 年度、2022 年度、2023 年度、2024 年 1-3 月的利润表、现金流量表、所有者权益变动表以及相关财务报表附注。

我们认为，后附的财务报表在所有重大方面按照企业会计准则的规定编制，公允反映了若羌海新 2021 年 12 月 31 日、2022 年 12 月 31 日、2023 年 12 月 31 日、2024 年 3 月 31 日的财务状况以及 2021 年度、2022 年度、2023 年度、2024 年 1-3 月的经营成果和现金流量。

二、 形成审计意见的基础

我们按照中国注册会计师审计准则的规定执行了审计工作。审计报告的“注册会计师对财务报表审计的责任”部分进一步阐述了我们在这些准则下的责任。按照中国注册会计师职业道德守则，我们独立于若羌海新，并履行了职业道德方面的其他责任。我们相信，我们获取的审计证据是充分、适当的，为发表审计意见提供了基础。

三、 管理层和治理层对财务报表的责任

若羌海新管理层（以下简称管理层）负责按照企业会计准则的规定编制财务报表，使其实现公允反映，并设计、执行和维护必要的内部控制，以使财务报表不存在由于舞弊或错误导致的重大错报。

在编制财务报表时，管理层负责评估若羌海新的持续经营能力，披露与持续经营相关的事项（如适用），并运用持续经营假设，除非管理层计划清算若羌海新、终止运营或别无其他现实的选择。

治理层负责监督若羌海新的财务报告过程。

四、注册会计师对财务报表审计的责任

我们的目标是对财务报表整体是否不存在由于舞弊或错误导致的重大错报获取合理保证，并出具包含审计意见的审计报告。合理保证是高水平的保证，但并不能保证按照审计准则执行的审计在某一重大错报存在时总能发现。错报可能由于舞弊或错误导致，如果合理预期错报单独或汇总起来可能影响财务报表使用者依据财务报表作出的经济决策，则通常认为错报是重大的。

在按照审计准则执行审计工作的过程中，我们运用职业判断，并保持职业怀疑。同时，我们也执行以下工作：

(1) 识别和评估由于舞弊或错误导致的财务报表重大错报风险，设计和实施审计程序以应对这些风险，并获取充分、适当的审计证据，作为发表审计意见的基础。由于舞弊可能涉及串通、伪造、故意遗漏、虚假陈述或凌驾于内部控制之上，未能发现由于舞弊导致的重大错报的风险高于未能发现由于错误导致的重大错报的风险。

(2) 了解与审计相关的内部控制，以设计恰当的审计程序，但目的并非对内部控制的有效性发表意见。

(3) 评价管理层选用会计政策的恰当性和作出会计估计及相关披露的合理性。

(4) 对管理层使用持续经营假设的恰当性得出结论。同时，根据获取的审计证据，就可能导致对若羌海新的持续经营能力产生重大疑虑的事项或情况是否存在重大不确定性得出结论。如果我们得出结论认为存在重大不确定性，审计准则要求我们在审计报告中提请报表使用者注意财务报表中的相关披露；如果披露不充分，我们应当发表非无保留意见。我们的结论基于截至审计报告日可获得的信息。然而，未来的事项或情况可能导致若羌海新不能持续经营。

(5) 评价财务报表的总体列报、结构和内容，并评价财务报表是否公允反映相关交易和事项。

我们与治理层就计划的审计范围、时间安排和重大审计发现等事项进行沟通，包括沟通我们在审计中识别出的值得关注的内部控制缺陷。



中国注册会计师



中国注册会计师



中国·北京

二〇二四年六月六日



资产负债表

编制单位：若羌海新能源有限公司

单位：人民币元

项 目	附注	2024年3月31日	2023年12月31日	2022年12月31日	2021年12月31日
流动资产：					
货币资金	五、1	30,876,391.61	6,154,701.41	40,218,962.99	1,883,149.23
交易性金融资产					
应收票据					
应收账款	五、2	113,606,925.82	109,199,632.05	98,826,644.33	114,611,741.56
应收款项融资					
预付款项	五、3	58,053.03	92,035.77	4,073,093.28	99,373.95
其他应收款	五、4	58,473.39	30,600.00	50,000.00	105,000.00
其中：应收利息					
应收股利					
存货					
合同资产					
持有待售资产					
一年内到期的非流动资产					
其他流动资产	五、5				2,768,828.70
流动资产合计		144,599,843.85	115,476,969.23	143,168,700.60	119,468,093.44
非流动资产：					
债权投资					
其他债权投资					
长期应收款					
长期股权投资					
其他权益工具投资					
其他非流动金融资产					
投资性房地产					
固定资产	五、6	130,725,554.59	133,240,371.36	145,958,143.91	156,311,696.10
在建工程					
生产性生物资产					
油气资产					
使用权资产	五、7	9,543,756.69	9,685,495.65	10,252,451.49	
无形资产	五、8	222,986.03	224,125.65		
开发支出					
商誉					
长期待摊费用					
递延所得税资产	五、9	2,243,230.79	1,989,577.48	1,778,880.06	572,087.24
其他非流动资产					
非流动资产合计		142,735,528.10	145,139,570.14	157,989,475.46	156,883,783.34
资产总计		287,335,371.95	260,616,539.37	301,158,176.06	276,351,876.78

公司法定代表人：

主管会计工作的公司负责人：

公司会计机构负责人：





资产负债表（续）

编制单位：若羌海新能源有限公司

单位：人民币元

项 目	附注	2024年3月31日	2023年12月31日	2022年12月31日	2021年12月31日
流动负债：					
短期借款					
交易性金融负债					
应付票据					
应付账款	五、11	2,427,073.17	2,492,957.67	14,385,418.75	13,879,253.70
预收款项					
合同负债					
应付职工薪酬	五、12				
应交税费	五、13	501,354.65	1,117,907.94	1,063,488.08	803,103.29
其他应付款	五、14	43,224,318.76	21,771,828.18	50,307,087.80	37,467,820.35
其中：应付利息					
应付股利		41,572,380.12	20,825,407.32	20,825,407.32	13,500,000.00
持有待售负债					
一年内到期的非流动负债	五、15	34,222.22	34,222.22	143,624,964.58	40,169,587.16
其他流动负债	五、16	136,616,783.33	136,616,783.33	40,046,444.44	
流动负债合计		182,803,752.13	162,033,699.34	249,427,403.65	92,319,764.50
非流动负债：					
长期借款	五、17				144,500,000.00
应付债券					
租赁负债	五、18	8,875,906.10	8,776,675.43	8,390,703.09	
长期应付款					
预计负债					
递延收益					
递延所得税负债	五、9	1,431,563.50	1,452,824.35	1,537,867.72	
其他非流动负债	五、19	40,000,000.00	40,000,000.00		
非流动负债合计		50,307,469.60	50,229,499.78	9,928,570.81	144,500,000.00
负债合计		233,111,221.73	212,263,199.12	259,355,974.46	236,819,764.50
实收资本	五、20	48,000,000.00	20,000,000.00	20,000,000.00	20,000,000.00
资本公积					
减：库存股					
其他综合收益					
专项储备	五、21	176,850.39			
盈余公积	五、22	6,047,299.83	6,047,299.83	5,392,185.96	4,432,636.30
未分配利润	五、23		22,306,040.42	16,410,015.64	15,099,475.98
所有者权益合计		54,224,150.22	48,353,340.25	41,802,201.60	39,532,112.28
负债和所有者权益总计		287,335,371.95	260,616,539.37	301,158,176.06	276,351,876.78

公司法定代表人：

张超

主管会计工作的公司负责人：

李华

公司会计机构负责人：

高



利润表

编制单位：若羌海新能源有限公司

单位：人民币元

项目	附注	2024年1-3月	2023年度	2022年度	2021年度
一、营业收入	五、24	4,760,379.40	37,160,104.14	36,581,688.38	37,892,546.35
减：营业成本	五、24	3,842,527.62	17,613,886.36	15,825,396.28	13,426,211.23
税金及附加	五、25	80,318.33	595,423.82	234,236.54	80,519.02
销售费用					
管理费用	五、26	726,632.34	4,169,535.70	2,420,602.89	1,071,547.37
研发费用					
财务费用	五、27	1,345,995.52	6,184,769.88	6,808,419.65	5,623,418.29
其中：利息费用		1,348,458.45	5,814,189.11	5,802,258.34	5,627,210.04
利息收入		2,579.93	16,196.57	16,282.93	5,150.25
加：其他收益	五、28	1,931.82	972.41		1,040.48
投资收益（损失以“-”号填列）					
其中：对联营企业和合营企业的投资收益					
以摊余成本计量的金融资产终止确认收益（损失以“-”号填列）					
净敞口套期收益（损失以“-”号填列）					
公允价值变动收益（损失以“-”号填列）					
信用减值损失（损失以“-”号填列）	五、29	-599,984.13	-1,018,677.11	345,417.59	-2,671,198.37
资产减值损失（损失以“-”号填列）					
资产处置收益（损失以“-”号填列）					
二、营业利润（亏损以“-”号填列）		-1,833,146.72	7,578,783.68	11,638,450.61	15,020,692.55
加：营业外收入	五、30		319,808.47		
减：营业外支出	五、31	835.06	24,697.35		
三、利润总额（亏损总额以“-”号填列）		-1,833,981.78	7,873,894.80	11,638,450.61	15,020,692.55
减：所得税费用	五、32	-274,914.16	1,322,756.15	2,042,953.97	1,145,011.02
四、净利润（净亏损以“-”号填列）		-1,559,067.62	6,551,138.65	9,595,496.64	13,875,681.53
（一）持续经营净利润（净亏损以“-”号填列）		-1,559,067.62	6,551,138.65	9,595,496.64	13,875,681.53
（二）终止经营净利润（净亏损以“-”号填列）					
五、其他综合收益的税后净额					
1、不能重分类进损益的其他综合收益					
2、将重分类进损益的其他综合收益					
六、综合收益总额		-1,559,067.62	6,551,138.65	9,595,496.64	13,875,681.53

公司法定代表人：张超 主管会计工作的公司负责人：张超 公司会计机构负责人：高利





现金流量表

编制单位：若羌海新能源有限公司

单位：人民币元

项 目	附注	2024年1-3月	2023年度	2022年度	2021年度
一、经营活动产生的现金流量：					
销售商品、提供劳务收到的现金		371,950.83	30,599,252.85	57,454,349.29	13,548,763.51
收到的税费返还					
收到其他与经营活动有关的现金	五、33	4,511.75	553,733.36	2,337,049.00	1,205,150.25
经营活动现金流入小计		376,462.58	31,152,986.21	59,791,398.29	14,753,913.76
购买商品、接受劳务支付的现金		466,151.98	15,508,786.11	6,165,130.75	3,083,711.11
支付给职工以及为职工支付的现金		401,592.94	3,504,011.75	989,273.11	1,041,268.92
支付的各项税费		1,268,804.56	6,844,257.44	4,711,922.44	1,590,227.18
支付其他与经营活动有关的现金	五、33	268,995.12	22,095,318.97	3,100,662.69	1,689,299.25
经营活动现金流出小计		2,405,544.60	47,952,374.27	14,966,988.99	7,404,506.46
经营活动产生的现金流量净额		-2,029,082.02	-16,799,388.06	44,824,409.30	7,349,407.30
二、投资活动产生的现金流量：					
收回投资收到的现金					
取得投资收益收到的现金					
处置固定资产、无形资产和其他长期资产收回的现金净额					
处置子公司及其他营业单位收到的现金净额					
收到其他与投资活动有关的现金					
投资活动现金流入小计					
购建固定资产、无形资产和其他长期资产支付的现金			143,400.00	4,900.00	18,060.00
投资支付的现金					
取得子公司及其他营业单位支付的现金净额					
支付其他与投资活动有关的现金					
投资活动现金流出小计			143,400.00	4,900.00	18,060.00
投资活动产生的现金流量净额			-143,400.00	-4,900.00	-18,060.00
三、筹资活动产生的现金流量：					
吸收投资收到的现金		28,000,000.00			
取得借款收到的现金			183,500,000.00	40,000,000.00	
发行债券收到的现金					
收到其他与筹资活动有关的现金					
筹资活动现金流入小计		28,000,000.00	183,500,000.00	40,000,000.00	
偿还债务支付的现金			190,500,000.00	41,000,000.00	
分配股利、利润或偿付利息支付的现金		1,249,227.78	10,121,473.52	1,513,555.54	5,627,210.04
支付其他与筹资活动有关的现金	五、33			3,970,140.00	
筹资活动现金流出小计		1,249,227.78	200,621,473.52	46,483,695.54	5,627,210.04
筹资活动产生的现金流量净额		26,750,772.22	-17,121,473.52	-6,483,695.54	-5,627,210.04
四、汇率变动对现金及现金等价物的影响					
五、现金及现金等价物净增加额					
加：期初现金及现金等价物余额		6,154,701.41	40,218,962.99	1,883,149.23	179,011.97
六、期末现金及现金等价物余额		30,876,391.61	6,154,701.41	40,218,962.99	1,883,149.23

公司法定代表人：

主管会计工作的公司负责人：

公司会计机构负责人：



所有者权益变动表

单位：人民币元

项 目	2024年1-3月							
	实收资本	资本公积	减：库存股	其他综合收益	专项储备	盈余公积	未分配利润	所有者权益合计
一、上年年末余额	20,000,000.00					6,047,299.83	22,306,040.42	48,353,340.25
加：会计政策变更								
前期差错更正								
其他								
二、本年年初余额	20,000,000.00				176,850.39	6,047,299.83	22,306,040.42	48,353,340.25
三、本年增减变动金额（减少以“-”号填列）	28,000,000.00						-22,306,040.42	5,870,809.97
（一）综合收益总额							-1,559,067.62	-1,559,067.62
（二）股东投入和减少资本	28,000,000.00						28,000,000.00	28,000,000.00
1. 股东投入资本	28,000,000.00						28,000,000.00	28,000,000.00
2. 股份支付计入所有者权益的金额								
3. 其他								
（三）利润分配							-20,746,972.80	-20,746,972.80
1. 提取盈余公积								
2. 对股东的分配							-20,746,972.80	-20,746,972.80
3. 其他								
（四）所有者权益内部结转								
1. 资本公积转增股本								
2. 盈余公积转增股本								
3. 盈余公积弥补亏损								
4. 其他综合收益结转留存收益								
5. 其他								
（五）专项储备								
1. 本期提取								
2. 本期使用（以负号填列）								
（六）其他								
四、本年年末余额	48,000,000.00				176,850.39	6,047,299.83		54,224,150.22



编制单位：芜湖新能源有限公司

公司法定代表人：张超

主管会计工作的公司负责人：常



公司会计机构负责人：王

主管会计工作的公司负责人：常

公司法定代表人：张超



公司法定代表人：张超

所有者权益变动表

单位：人民币元

项 目	2023年度							
	实收资本	资本公积	减：库存股	其他综合收益	专项储备	盈余公积	未分配利润	所有者权益合计
一、上年年末余额	20,000,000.00					5,420,112.19	16,661,351.67	42,081,463.86
加：会计政策变更						-27,926.23	-251,336.03	-279,262.26
前期差错更正								
其他								
二、本年年初余额	20,000,000.00					5,392,185.96	16,410,015.64	41,802,201.60
三、本年年增减变动金额（减少以“-”号填列）						655,113.87	5,896,024.78	6,551,138.65
（一）综合收益总额							6,551,138.65	6,551,138.65
（二）股东投入和减少资本								
1. 股东投入资本								
2. 股份支付计入所有者权益的金额								
3. 其他								
（三）利润分配						655,113.87	-655,113.87	
1. 提取盈余公积						655,113.87	-655,113.87	
2. 对股东的分配								
3. 其他								
（四）所有者权益内部结转								
1. 资本公积转增股本								
2. 盈余公积转增股本								
3. 盈余公积弥补亏损								
4. 其他综合收益结转留存收益								
5. 其他								
（五）专项储备								
1. 本期提取								
2. 本期使用（以负号填列）								
（六）其他								
四、本年年末余额	20,000,000.00					6,047,299.83	22,306,040.42	48,353,340.25
							771,094.31	771,094.31
							-771,094.31	-771,094.31

公司法定代表人：张超

主管会计工作的公司负责人：李强

公司会计机构负责人：高利



所有者权益变动表

单位：人民币元

编制单位：若羌海新能源有限公司

项 目	2022年度							
	实收资本	资本公积	减：库存股	其他综合收益	专项储备	盈余公积	未分配利润	所有者权益合计
一、上年年末余额	20,000,000.00					4,432,636.30	15,099,475.98	39,532,112.28
加：会计政策变更								
前期差错更正								
其他								
二、本年年初余额	20,000,000.00					4,432,636.30	15,099,475.98	39,532,112.28
三、本年年增减变动金额（减少以“-”号填列）						959,549.66	1,310,539.66	2,270,089.32
（一）综合收益总额							9,595,496.64	9,595,496.64
（二）股东投入和减少资本								
1. 股东投入资本								
2. 股份支付计入所有者权益的金额								
3. 其他								
（三）利润分配								
1. 提取盈余公积						959,549.66	-8,284,956.98	-7,325,407.32
2. 对股东的分配						959,549.66	-959,549.66	
3. 其他								
（四）所有者权益内部结转								
1. 资本公积转增股本								
2. 盈余公积转增股本								
3. 盈余公积弥补亏损								
4. 其他综合收益结转留存收益								
5. 其他								
（五）专项储备								
1. 本期提取								
2. 本期使用（以负号填列）								
（六）其他								
四、本年年末余额	20,000,000.00				714,237.32 -714,237.32	5,392,185.96	16,410,015.64	41,802,201.60

法定代表人：

张超

主管会计工作的公司负责人：

李

公司会计机构负责人：


高



所有者权益变动表

单位：人民币元

项 目	2021年度							
	实收资本	资本公积	减：库存股	其他综合收益	专项储备	盈余公积	未分配利润	所有者权益合计
一、上年年末余额	20,000,000.00					3,045,068.15	10,111,362.60	33,156,430.75
加：会计政策变更								
前期差错更正								
其他								
二、本年初余额	20,000,000.00					3,045,068.15	10,111,362.60	33,156,430.75
三、本年增减变动金额（减少以“-”号填列）						1,387,568.15	4,988,113.38	6,375,681.53
（一）综合收益总额							13,875,681.53	13,875,681.53
1. 股东投入和减少资本								
2. 股东投入资本								
3. 股份支付计入所有者权益的金额								
其他								
（二）利润分配							-8,887,568.15	-7,500,000.00
1. 提取盈余公积							-1,387,568.15	-1,387,568.15
2. 对股东的分配							-7,500,000.00	-7,500,000.00
其他								
（四）所有者权益内部结转								
1. 资本公积转增股本								
2. 盈余公积转增股本								
3. 盈余公积弥补亏损								
4. 其他综合收益结转留存收益								
5. 其他								
（五）专项储备								
1. 本期提取								
2. 本期使用（以负号填列）								
（六）其他								
四、本年年末余额	20,000,000.00					4,432,636.30	15,099,475.98	39,532,112.28



编制单位：若羌海新能源有限公司

公司法定代表人：

张超



主管会计工作的公司负责人：

李强



公司会计机构负责人：

高娟

若羌海新能源有限公司

财务报表附注

2021年度至2024年1-3月（除特别注明外，金额单位为人民币元）

财务报表附注

一、公司基本情况

若羌海新能源有限公司（以下简称“本公司”或“公司”），于2014年9月23日在新疆维吾尔自治区巴音郭楞蒙古自治州若羌县成立，经若羌县市场监督管理局批准注册登记并领取了统一社会信用代码为91652824313302288L号的《营业执照》。

注册地址：新疆巴州若羌县胜利路2号小区14幢215号。

注册资本：人民币4,800万元。

法定代表人：张育超。

公司经营范围：新能源项目的投资及其相关的技术服务；电力供应。供电（依法须经批准的项目，经相关部门批准后方可开展经营活动）

2024年3月27日，公司股东中船海为（新疆）新能源有限公司对公司增资2,800.00万元，截至2024年3月31日，公司已收到增资款6,600.00万元。

二、财务报表的编制基础

本财务报表按照财政部发布的企业会计准则及其应用指南、解释及其他有关规定（统称“企业会计准则”）编制。

本财务报表以持续经营为基础列报。

本公司会计核算以权责发生制为基础。除某些金融工具外，本财务报表均以历史成本为计量基础。资产如果发生减值，则按照相关规定计提相应的减值准备。

三、重要会计政策及会计估计

1、遵循企业会计准则的声明

本财务报表符合企业会计准则的要求，真实、完整地反映了本公司2021年12月31日、2022年12月31日、2023年12月31日、2024年3月31日的财务状况以及2021年度、2022年度、2023年度、2024年1-3月的经营成果和现金流量等有关信息。

2、会计期间

本公司会计期间采用公历年度，即每年自1月1日起至12月31日止。

3、营业周期

本公司的营业周期为12个月。

4、记账本位币

本公司以人民币为记账本位币。

5、现金及现金等价物的确定标准

现金是指库存现金以及可以随时用于支付的存款。现金等价物，是指本公司持有的期限短、流动性强、易于转换为已知金额现金、价值变动风险很小的投资。

6、金融工具

金融工具，是指形成一方的金融资产，并形成其他方的金融负债或权益工具的合同。

(1) 金融工具的确认和终止确认

本公司于成为金融工具合同的一方时确认一项金融资产或金融负债。

金融资产满足下列条件之一的，终止确认：

- ① 收取该金融资产现金流量的合同权利终止；
- ② 该金融资产已转移，且符合下述金融资产转移的终止确认条件。

金融负债的现时义务全部或部分已经解除的，终止确认该金融负债或其一部分。本公司（债务人）与债权人之间签订协议，以承担新金融负债方式替换现存金融负债，且新金融负债与现存金融负债的合同条款实质上不同的，终止确认现存金融负债，并同时确认新金融负债。

以常规方式买卖金融资产，按交易日进行会计确认和终止确认。

(2) 金融资产分类和计量

本公司在初始确认时根据管理金融资产的业务模式和金融资产的合同现金流量特征，将金融资产分为以下三类：以摊余成本计量的金融资产、以公允价值计量且其变动计入其他综合收益的金融资产、以公允价值计量且其变动计入当期损益的金融资产。

金融资产在初始确认时以公允价值计量。对于以公允价值计量且其变动计入当期损益的金融资产，相关交易费用直接计入当期损益；对于其他类别的金融资产，相关交易费用计入初始确认金额。因销售产品或提供劳务而产生的、未包含或不考虑重大融资成分的应收款项，本公司按照预期有权收取的对价金额作为初始确认金额。

以摊余成本计量的金融资产

本公司将同时符合下列条件且未被指定为以公允价值计量且其变动计入当期损益的金融资产，分类为以摊余成本计量的金融资产：

- 本公司管理该金融资产的业务模式是以收取合同现金流量为目标；
- 该金融资产的合同条款规定，在特定日期产生的现金流量，仅为对本金和以未偿付本金金额为基础的利息的支付。

初始确认后，对于该类金融资产采用实际利率法以摊余成本计量。以摊余成本计量且不属于任何套期关系的一部分的金融资产所产生的利得或损失，在终止确认、按照实际利率法摊销或确认减值时，计入当期损益。

以公允价值计量且其变动计入其他综合收益的金融资产

本公司将同时符合下列条件且未被指定为以公允价值计量且其变动计入当期损益的金融资产，分类为以公允价值计量且其变动计入其他综合收益的金融资产：

- 本公司管理该金融资产的业务模式既以收取合同现金流量为目标又以出售该金融资产为目标；
- 该金融资产的合同条款规定，在特定日期产生的现金流量，仅为对本金和以未偿付本金金额为基础的利息的支付。

初始确认后，对于该类金融资产以公允价值进行后续计量。采用实际利率法计算的利息、减值损失或利得及汇兑损益计入当期损益，其他利得或损失计入其他综合收益。终止确认时，将之前计入其他综合收益的累计利得或损失从其他综合收益中转出，计入当期损益。

以公允价值计量且其变动计入当期损益的金融资产

除上述以摊余成本计量和以公允价值计量且其变动计入其他综合收益的金融资产外，本公司将其余所有的金融资产分类为以公允价值计量且其变动计入当期损益的金融资产。在初始确认时，为消除或显著减少会计错配，本公司将部分本应以摊余成本计量或以公允价值计量且其变动计入其他综合收益的金融资产不可撤销地指定为以公允价值计量且其变动计入当期损益的金融资产。

初始确认后，对于该类金融资产以公允价值进行后续计量，产生的利得或损失（包括利息和股利收入）计入当期损益，除非该金融资产属于套期关系的一部分。

管理金融资产的业务模式，是指本公司如何管理金融资产以产生现金流量。业务模式决定本公司所管理金融资产现金流量的来源是收取合同现金流量、出售金融资产还是两者兼有。本公司以客观事实为依据、以关键管理人员决定的对金融资产进行管理的特定业务目标为基础，确定管理金融资产的业务模式。

本公司对金融资产的合同现金流量特征进行评估，以确定相关金融资产在特定日期产生的合同现金流量是否仅为对本金和以未偿付本金金额为基础的利息的支付。其中，本金是指金融资产在初始确认时的公允价值；利息包括对货币时间价值、与特定时期未偿付本金金额相关的信用风险、以及其他基本借贷风险、成本和利润的对价。此外，本公司对可能导致金融资产合同现金流量的时间分布或金额发生变更的合同条款进行评估，以确定其是否满足上述合同现金流量特征的要求。

仅在本公司改变管理金融资产的业务模式时，所有受影响的相关金融资产在业务模式发生变更后的首个报告期间的第一天进行重分类，否则金融资产在初始确认后不得进行重分类。

(3) 金融负债分类和计量

本公司的金融负债于初始确认时分类为：以公允价值计量且其变动计入当期损益的金融负债、以摊余成本计量的金融负债。对于未划分为以公允价值计量且其变动计入当期损益的金融负债的，相关交易费用计入其初始确认金额。

以公允价值计量且其变动计入当期损益的金融负债

以公允价值计量且其变动计入当期损益的金融负债，包括交易性金融负债和初始确认时指定为以公允价值计量且其变动计入当期损益的金融负债。对于此类金融负债，按照公允价值进行后续计量，公允价值变动形成的利得或损失以及与该等金融负债相关的股利和利息支出计入当期损益。

以摊余成本计量的金融负债

其他金融负债采用实际利率法，按摊余成本进行后续计量，终止确认或摊销产生的利得或损失计入当期损益。

金融负债与权益工具的区分

金融负债，是指符合下列条件之一的负债：

- ①向其他方交付现金或其他金融资产合同义务。
- ②在潜在不利条件下，与其他方交换金融资产或金融负债的合同义务。
- ③将来须用或可用企业自身权益工具进行结算的非衍生工具合同，且企业根据该合同将交付可变数量的自身权益工具。
- ④将来须用或可用企业自身权益工具进行结算的衍生工具合同，但以固定数量的自身权益工具交换固定金额的现金或其他金融资产的衍生工具合同除外。

权益工具，是指能证明拥有某个企业在扣除所有负债后的资产中剩余权益的合同。

如果本公司不能无条件地避免以交付现金或其他金融资产来履行一项合同义务，则该合同义务符合金融负债的定义。

如果一项金融工具须用或可用本公司自身权益工具进行结算，需要考虑用于结算该工具的本公司自身权益工具，是作为现金或其他金融资产的替代品，还是为了使该工具持有方享有在发行方扣除所有负债后的资产中的剩余权益。如果是前者，该工具是本公司的金融负债；如果是后者，该工具是本公司的权益工具。

(4) 金融工具的公允价值

金融资产和金融负债的公允价值确定方法见附注三、7。

(5) 金融资产减值

本公司以预期信用损失为基础，对下列项目进行减值会计处理并确认损失准备：

- 以摊余成本计量的金融资产；
- 以公允价值计量且其变动计入其他综合收益的应收款项和债务工具投资；
- 《企业会计准则第 14 号——收入》定义合同资产；

- 租赁应收款；
- 财务担保合同（以公允价值计量且其变动计入当期损益、金融资产转移不符合终止确认条件或继续涉入被转移金融资产所形成的除外）。

预期信用损失的计量

预期信用损失，是指以发生违约的风险为权重的金融工具信用损失的加权平均值。信用损失，是指本公司按照原实际利率折现的、根据合同应收的所有合同现金流量与预期收取的所有现金流量之间的差额，即全部现金短缺的现值。

本公司考虑有关过去事项、当前状况以及对未来经济状况的预测等合理且有依据的信息，以发生违约的风险为权重，计算合同应收的现金流量与预期能收到的现金流量之间差额的现值的概率加权金额，确认预期信用损失。

本公司对于处于不同阶段的金融工具的预期信用损失分别进行计量。金融工具自初始确认后信用风险未显著增加的，处于第一阶段，本公司按照未来12个月内的预期信用损失计量损失准备；金融工具自初始确认后信用风险已显著增加但尚未发生信用减值的，处于第二阶段，本公司按照该工具整个存续期的预期信用损失计量损失准备；金融工具自初始确认后已经发生信用减值的，处于第三阶段，本公司按照该工具整个存续期的预期信用损失计量损失准备。

对于在资产负债表日具有较低信用风险的金融工具，本公司假设其信用风险自初始确认后并未显著增加，按照未来12个月内的预期信用损失计量损失准备。

整个存续期预期信用损失，是指因金融工具整个预计存续期内所有可能发生的违约事件而导致的预期信用损失。未来12个月内预期信用损失，是指因资产负债表日后12个月内（若金融工具的预计存续期少于12个月，则为预计存续期）可能发生的金融工具违约事件而导致的预期信用损失，是整个存续期预期信用损失的一部分。

在计量预期信用损失时，本公司需考虑的最长期间为企业面临信用风险的最长合同期限（包括考虑续约选择权）。

本公司对于处于第一阶段和第二阶段、以及较低信用风险的金融工具，按照其未扣除减值准备的账面余额和实际利率计算利息收入。对于处于第三阶段的金融工具，按照其账面余额减已计提减值准备后的摊余成本和实际利率计算利息收入。

应收账款

对于应收账款，无论是否存在重大融资成分，本公司始终按照相当于整个存续期内预期信用损失的金额计量其损失准备。

当单项金融资产无法以合理成本评估预期信用损失的信息时，本公司依据信用风险特征对应收账款划分组合，在组合基础上计算预期信用损失，确定组合的依据如下：

应收账款

- 应收账款组合1：应收外部单位

- 应收账款组合 2: 应收可再生能源补贴款

对于划分为组合的应收账款，本公司参考历史信用损失经验，结合当前状况以及对未来经济状况的预测，编制应收账款账龄/逾期天数与整个存续期预期信用损失率对照表，计算预期信用损失。

其他应收款

本公司依据信用风险特征将其他应收款划分为若干组合，在组合基础上计算预期信用损失，确定组合的依据如下：

- 其他应收款组合 1: 应收外部单位
- 其他应收款组合 2: 应收关联方
- 其他应收款组合 3: 备用金及职工借款组合

对划分为组合的其他应收款，本公司通过违约风险敞口和未来 12 个月内或整个存续期预期信用损失率，计算预期信用损失。

债权投资、其他债权投资

对于债权投资和其他债权投资，本公司按照投资的性质，根据交易对手和风险敞口的各种类型，通过违约风险敞口和未来 12 个月内或整个存续期预期信用损失率，计算预期信用损失。

信用风险显著增加的评估

本公司通过比较金融工具在资产负债表日发生违约的风险与在初始确认日发生违约的风险，以确定金融工具预计存续期内发生违约风险的相对变化，以评估金融工具的信用风险自初始确认后是否已显著增加。

在确定信用风险自初始确认后是否显著增加时，本公司考虑无须付出不必要的额外成本或努力即可获得的合理且有依据的信息，包括前瞻性信息。本公司考虑的信息包括：

- 债务人未能按合同到期日支付本金和利息的情况；
- 已发生的或预期的金融工具的外部或内部信用评级（如有）的严重恶化；
- 已发生的或预期的债务人经营成果的严重恶化；
- 现存的或预期的技术、市场、经济或法律环境变化，并将对债务人对本公司的还款能力产生重大不利影响。

根据金融工具的性质，本公司以单项金融工具或金融工具组合为基础评估信用风险是否显著增加。以金融工具组合为基础进行评估时，本公司可基于共同信用风险特征对金融工具进行分类，例如逾期信息和信用风险评级。

如果逾期超过 30 日，本公司确定金融工具的信用风险已经显著增加。

已发生信用减值的金融资产

本公司在资产负债表日评估以摊余成本计量的金融资产和以公允价值计量且其变动计入其他综合收益的债权投资是否已发生信用减值。当对金融资产预期未来现金流量具有不利影响的一项或多项事件发生时，该金融资产成为已发生信用减值的金融资产。金融资产已发生信用减值的证据包括下列可观察信息：

- 发行方或债务人发生重大财务困难；
- 债务人违反合同，如偿付利息或本金违约或逾期等；
- 本公司出于与债务人财务困难有关的经济或合同考虑，给予债务人在任何其他情况下都不会做出的让步；
- 债务人很可能破产或进行其他财务重组；
- 发行方或债务人财务困难导致该金融资产的活跃市场消失。

预期信用损失准备的列报

为反映金融工具的信用风险自初始确认后的变化，本公司在每个资产负债表日重新计量预期信用损失，由此形成的损失准备的增加或转回金额，应当作为减值损失或利得计入当期损益。对于以摊余成本计量的金融资产，损失准备抵减该金融资产在资产负债表中列示的账面价值；对于以公允价值计量且其变动计入其他综合收益的债权投资，本公司在其他综合收益中确认其损失准备，不抵减该金融资产的账面价值。

核销

如果本公司不再合理预期金融资产合同现金流量能够全部或部分收回，则直接减记该金融资产的账面余额。这种减记构成相关金融资产的终止确认。这种情况通常发生在本公司确定债务人没有资产或收入来源可产生足够的现金流量以偿还将被减记的金额。但是，按照本公司收回到期款项的程序，被减记的金融资产仍可能受到执行活动的影响。

已减记的金融资产以后又收回的，作为减值损失的转回计入收回当期的损益。

(6) 金融资产转移

金融资产转移，是指将金融资产让与或交付给该金融资产发行方以外的另一方（转入方）。

本公司已将金融资产所有权上几乎所有的风险和报酬转移给转入方的，终止确认该金融资产；保留了金融资产所有权上几乎所有的风险和报酬的，不终止确认该金融资产。

本公司既没有转移也没有保留金融资产所有权上几乎所有的风险和报酬的，分别下列情况处理：放弃了对该金融资产控制的，终止确认该金融资产并确认产生的资产和负债；未放弃对该金融资产控制的，按照其继续涉入所转移金融资产的程度确认有关金融资产，并相应确认有关负债。

(7) 金融资产和金融负债的抵销

当本公司具有抵销已确认金融资产和金融负债的法定权利，且目前可执行该种法定权利，同时本公司计划以净额结算或同时变现该金融资产和清偿该金融负债时，金融资产和金融负债以相互抵销后的金额在资产负债表内列示。除此以外，金融资产和金融负债在资产负债表内分别列示，不予相互抵销。

7、公允价值计量

公允价值是指市场参与者在计量日发生的有序交易中，出售一项资产所能收到或者转移一项负债所需支付的价格。

本公司以公允价值计量相关资产或负债，假定出售资产或者转移负债的有序交易在相关资产或负债的主要市场进行；不存在主要市场的，本公司假定该交易在相关资产或负债的最有利市场进行。主要市场（或最有利市场）是本公司在计量日能够进入的交易市场。本公司采用市场参与者在对该资产或负债定价时为实现其经济利益最大化所使用的假设。

存在活跃市场的金融资产或金融负债，本公司采用活跃市场中的报价确定其公允价值。金融工具不存在活跃市场的，本公司采用估值技术确定其公允价值。

以公允价值计量非金融资产的，考虑市场参与者将该资产用于最佳用途产生经济利益的能力，或者将该资产出售给能够用于最佳用途的其他市场参与者产生经济利益的能力。

本公司采用在当前情况下适用并且有足够可利用数据和其他信息支持的估值技术，优先使用相关可观察输入值，只有在可观察输入值无法取得或取得不切实可行的情况下，才使用不可观察输入值。

在财务报表中以公允价值计量或披露的资产和负债，根据对公允价值计量整体而言具有重要意义的最低层次输入值，确定所属的公允价值层次：第一层次输入值，是在计量日能够取得的相同资产或负债在活跃市场上未经调整的报价；第二层次输入值，是除第一层次输入值外相关资产或负债直接或间接可观察的输入值；第三层次输入值，是相关资产或负债的不可观察输入值。

每个资产负债表日，本公司对在财务报表中确认的持续以公允价值计量的资产和负债进行重新评估，以确定是否在公允价值计量层次之间发生转换。

8、固定资产

（1）固定资产确认条件

本公司固定资产是指为生产商品、提供劳务、出租或经营管理而持有的，使用寿命超过一个会计年度的有形资产。

与该固定资产有关的经济利益很可能流入企业，并且该固定资产的成本能够可靠地计量时，固定资产才能予以确认。

本公司固定资产按照取得时的实际成本进行初始计量。

与固定资产有关的后续支出，在与其有关的经济利益很可能流入本公司且其成本能够可

靠计量时，计入固定资产成本；不符合固定资产资本化后续支出条件的固定资产日常修理费用，在发生时按照受益对象计入当期损益或计入相关资产的成本。对于被替换的部分，终止确认其账面价值。

（2）各类固定资产的折旧方法

本公司采用年限平均法计提折旧。固定资产自达到预定可使用状态时开始计提折旧，终止确认时或划分为持有待售非流动资产时停止计提折旧。在不考虑减值准备的情况下，按固定资产类别、预计使用寿命和预计残值，本公司确定各类固定资产的年折旧率如下：

固定资产类别	使用年限	残值率%	年折旧率%
房屋、建筑物	5-20年	5.00	4.75-19.00
机器设备	3-20年	5.00	4.75-31.67
运输工具	2-8年	5.00	11.88-47.50
电子设备	3-5年	5.00	19.00-31.67
办公设备及其他	3-5年	5.00	19.00-31.67

其中，已计提减值准备的固定资产，还应扣除已计提的固定资产减值准备累计金额计算确定折旧率。

（3）固定资产的减值测试方法、减值准备计提方法见附注三、13。

（4）每年年度终了，本公司对固定资产的使用寿命、预计净残值和折旧方法进行复核。

使用寿命预计数与原先估计数有差异的，调整固定资产使用寿命；预计净残值预计数与原先估计数有差异的，调整预计净残值。

（5）固定资产处置

当固定资产被处置、或者预期通过使用或处置不能产生经济利益时，终止确认该固定资产。固定资产出售、转让、报废或毁损的处置收入扣除其账面价值和相关税费后的金额计入当期损益。

9、在建工程

本公司在建工程成本按实际工程支出确定，包括在建期间发生的各项必要工程支出、工程达到预定可使用状态前的应予资本化的借款费用以及其他相关费用等。

在建工程在达到预定可使用状态时转入固定资产。

在建工程计提资产减值方法见附注三、13。

10、借款费用

（1）借款费用资本化的确认原则

本公司发生的借款费用，可直接归属于符合资本化条件的资产的购建或者生产的，予以资本化，计入相关资产成本；其他借款费用，在发生时根据其发生额确认为费用，计入

当期损益。借款费用同时满足下列条件的，开始资本化：

- ① 资产支出已经发生，资产支出包括为购建或者生产符合资本化条件的资产而以支付现金、转移非现金资产或者承担带息债务形式发生的支出；
- ② 借款费用已经发生；
- ③ 为使资产达到预定可使用或者可销售状态所必要的购建或者生产活动已经开始。

（2）借款费用资本化期间

本公司购建或者生产符合资本化条件的资产达到预定可使用或者可销售状态时，借款费用停止资本化。在符合资本化条件的资产达到预定可使用或者可销售状态之后所发生的借款费用，在发生时根据其发生额确认为费用，计入当期损益。

符合资本化条件的资产在购建或者生产过程中发生非正常中断、且中断时间连续超过3个月的，暂停借款费用的资本化；正常中断期间的借款费用继续资本化。

（3）借款费用资本化率以及资本化金额的计算方法

专门借款当期实际发生的利息费用，减去尚未动用的借款资金存入银行取得的利息收入或进行暂时性投资取得的投资收益后的金额予以资本化；一般借款根据累计资产支出超过专门借款部分的资产支出加权平均数乘以所占用一般借款的资本化率，确定资本化金额。资本化率根据一般借款的加权平均利率计算确定。

资本化期间内，外币专门借款的汇兑差额全部予以资本化；外币一般借款的汇兑差额计入当期损益。

11、无形资产

本公司无形资产包括土地使用权。

无形资产按照成本进行初始计量，并于取得无形资产时分析判断其使用寿命。使用寿命为有限的，自无形资产可供使用时起，采用能反映与该资产有关的经济利益的预期实现方式的摊销方法，在预计使用年限内摊销；无法可靠确定预期实现方式的，采用直线法摊销；使用寿命不确定的无形资产，不作摊销。

使用寿命有限的无形资产摊销方法如下：

类别	使用寿命	摊销方法	备注
土地使用权	50年	直线法	

本公司于每年年度终了，对使用寿命有限的无形资产的使用寿命及摊销方法进行复核，与以前估计不同的，调整原先估计数，并按会计估计变更处理。

资产负债表日预计某项无形资产已经不能给企业带来未来经济利益的，将该项无形资产的账面价值全部转入当期损益。

无形资产计提资产减值方法见附注三、13。

12、研发支出

本公司将内部研究开发项目的支出，区分为研究阶段支出和开发阶段支出。

研究阶段的支出，于发生时计入当期损益。

开发阶段的支出，同时满足下列条件的，才能予以资本化，即：完成该无形资产以使其能够使用或出售在技术上具有可行性；具有完成该无形资产并使用或出售的意图；无形资产产生经济利益的方式，包括能够证明运用该无形资产生产的产品存在市场或无形资产自身存在市场，无形资产将在内部使用的，能够证明其有用性；有足够的技术、财务资源和其他资源支持，以完成该无形资产的开发，并有能力使用或出售该无形资产；归属于该无形资产开发阶段的支出能够可靠地计量。不满足上述条件的开发支出计入当期损益。

本公司研究开发项目在满足上述条件，通过技术可行性及经济可行性研究，形成项目立项后，进入开发阶段。

已资本化的开发阶段的支出在资产负债表上列示为开发支出，自该项目达到预定用途之日转为无形资产。

13、资产减值

对固定资产、在建工程、使用权资产、无形资产等（递延所得税资产、金融资产除外）的资产减值，按以下方法确定：

于资产负债表日判断资产是否存在可能发生减值的迹象，存在减值迹象的，本公司将估计其可收回金额，进行减值测试。对因企业合并所形成的商誉、使用寿命不确定的无形资产和尚未达到可使用状态的无形资产无论是否存在减值迹象，每年都进行减值测试。

可收回金额根据资产的公允价值减去处置费用后的净额与资产预计未来现金流量的现值两者之间较高者确定。本公司以单项资产为基础估计其可收回金额；难以对单项资产的可收回金额进行估计的，以该资产所属的资产组为基础确定资产组的可收回金额。资产组的认定，以资产组产生的主要现金流入是否独立于其他资产或者资产组的现金流入为依据。

当资产或资产组的可收回金额低于其账面价值时，本公司将其账面价值减记至可收回金额，减记的金额计入当期损益，同时计提相应的资产减值准备。

资产减值损失一经确认，在以后会计期间不再转回。

14、长期待摊费用

本公司发生的长期待摊费用按实际成本计价，并按预计受益期限平均摊销。对不能使以后会计期间受益的长期待摊费用项目，其摊余价值全部计入当期损益。

15、职工薪酬

（1）职工薪酬的范围

职工薪酬，是指企业为获得职工提供的服务或解除劳动关系而给予的各种形式的报酬或补偿。职工薪酬包括短期薪酬、离职后福利。企业提供给职工配偶、子女、受赡养人、已故员工遗属及其他受益人等的福利，也属于职工薪酬。

（2）短期薪酬

本公司在职工提供服务的会计期间，将实际发生的职工工资、奖金、按规定的基准和比例为职工缴纳的医疗保险费、工伤保险费和生育保险费等社会保险费和住房公积金，确认为负债，并计入当期损益或相关资产成本。

（3）离职后福利

离职后福利计划包括设定提存计划和设定受益计划。其中，设定提存计划，是指向独立的基金缴存固定费用后，企业不再承担进一步支付义务的离职后福利计划；设定受益计划，是指除设定提存计划以外的离职后福利计划。

设定提存计划

设定提存计划包括基本养老保险、失业保险以及企业年金计划等。

在职工提供服务的会计期间，根据设定提存计划计算的应缴存金额确认为负债，并计入当期损益或相关资产成本。

16、收入

（1）一般原则

本公司在履行了合同中的履约义务，即在客户取得相关商品或服务的控制权时确认收入。

合同中包含两项或多项履约义务的，本公司在合同开始日，按照各单项履约义务所承诺商品或服务的单独售价的相对比例，将交易价格分摊至各单项履约义务，按照分摊至各单项履约义务的交易价格计量收入。

满足下列条件之一时，属于在某一时段内履行履约义务；否则，属于在某一时点履行履约义务：

①客户在本公司履约的同时即取得并消耗本公司履约所带来的经济利益。

②客户能够控制本公司履约过程中在建的商品。

③本公司履约过程中所产出的商品具有不可替代用途，且本公司在整个合同期间内有权就累计至今已完成的履约部分收取款项。

对于在某一时段内履行的履约义务，本公司在该段时间内按照履约进度确认收入。履约进度不能合理确定时，本公司已经发生的成本预计能够得到补偿的，按照已经发生的成本金额确认收入，直到履约进度能够合理确定为止。

对于在某一时点履行的履约义务，本公司在客户取得相关商品或服务控制权时点确认收入。在判断客户是否已取得商品或服务控制权时，本公司会考虑下列迹象：

- ①本公司就该商品或服务享有现时收款权利，即客户就该商品负有现时付款义务。
- ②本公司已将该商品的法定所有权转移给客户，即客户已拥有该商品的法定所有权。
- ③本公司已将该商品的实物转移给客户，即客户已实物占有该商品。
- ④本公司已将该商品所有权上的主要风险和报酬转移给客户，即客户已取得该商品所有权上的主要风险和报酬。
- ⑤客户已接受该商品或服务。
- ⑥其他表明客户已取得商品控制权的迹象。

（2）具体方法

公司产品销售主要为电力销售，其对应的收入确认方法如下：

本公司电力产品销售于电力供应至各电厂所在地的省电网公司时，予以按照相应合同或协议价款的公允价值确认电力产品销售收入实现。

17、合同成本

合同成本包括为取得合同发生的增量成本及合同履约成本。

为取得合同发生的增量成本是指本公司不取得合同就不会发生的成本（如销售佣金等）。该成本预期能够收回的，本公司将其作为合同取得成本确认为一项资产。本公司为取得合同发生的、除预期能够收回的增量成本之外的其他支出于发生时计入当期损益。

为履行合同发生的成本，不属于存货等其他企业会计准则规范范围且同时满足下列条件的，本公司将其作为合同履约成本确认为一项资产：

- ①该成本与一份当前或预期取得的合同直接相关，包括直接人工、直接材料、制造费用（或类似费用）、明确由客户承担的成本以及仅因该合同而发生的其他成本；
- ②该成本增加了本公司未来用于履行履约义务的资源；
- ③该成本预期能够收回。

合同取得成本确认的资产和合同履约成本确认的资产（以下简称“与合同成本有关的资产”）采用与该资产相关的商品或服务收入确认相同的基础进行摊销，计入当期损益。

当与合同成本有关的资产的账面价值高于下列两项的差额时，本公司对超出部分计提减值准备，并确认为资产减值损失：

- ①本公司因转让与该资产相关的商品或服务预期能够取得的剩余对价；

②为转让该相关商品或服务估计将要发生的成本。

18、政府补助

政府补助在满足政府补助所附条件并能够收到时确认。

对于货币性资产的政府补助，按照收到或应收的金额计量。对于非货币性资产的政府补助，按照公允价值计量；公允价值不能够可靠取得的，按照名义金额1元计量。

与资产相关的政府补助，是指本公司取得的、用于购建或以其他方式形成长期资产的政府补助；除此之外，作为与收益相关的政府补助。

对于政府文件未明确规定补助对象的，能够形成长期资产的，与资产价值相对应的政府补助部分作为与资产相关的政府补助，其余部分作为与收益相关的政府补助；难以区分的，将政府补助整体作为与收益相关的政府补助。

与资产相关的政府补助，冲减相关资产的账面价值，或者确认为递延收益在相关资产使用期限内按照合理、系统的方法分期计入损益。与收益相关的政府补助，用于补偿已发生的相关成本费用或损失的，计入当期损益或冲减相关成本；用于补偿以后期间的相关成本费用或损失的，则计入递延收益，于相关成本费用或损失确认期间计入当期损益或冲减相关成本。按照名义金额计量的政府补助，直接计入当期损益。本公司对相同或类似的政府补助业务，采用一致的方法处理。

与日常活动相关的政府补助，按照经济业务实质，计入其他收益。与日常活动无关的政府补助，计入营业外收入。

已确认的政府补助需要返还时，初始确认时冲减相关资产账面价值的，调整资产账面价值；存在相关递延收益余额的，冲减相关递延收益账面余额，超出部分计入当期损益；属于其他情况的，直接计入当期损益。

19、递延所得税资产及递延所得税负债

所得税包括当期所得税和递延所得税。除由于企业合并产生的调整商誉，或与直接计入所有者权益的交易或者事项相关的递延所得税计入所有者权益外，均作为所得税费用计入当期损益。

本公司根据资产、负债于资产负债表日的账面价值与计税基础之间的暂时性差异，采用资产负债表债务法确认递延所得税。

对于可抵扣暂时性差异、能够结转以后年度的可抵扣亏损和税款抵减，本公司以很可能取得用来抵扣可抵扣暂时性差异、可抵扣亏损和税款抵减的未来应纳税所得额为限，确认由此产生的递延所得税资产。

于资产负债表日，本公司对递延所得税资产和递延所得税负债，按照预期收回该资产或清偿该负债期间的适用税率计量，并反映资产负债表日预期收回资产或清偿负债方式的所得税影响。

资产负债表日，本公司对递延所得税资产的账面价值进行复核。如果未来期间很可能无

法获得足够的应纳税所得额用以抵扣递延所得税资产的利益，减记递延所得税资产的账面价值。在很可能获得足够的应纳税所得额时，减记的金额予以转回。

资产负债表日，递延所得税资产和递延所得税负债在同时满足下列条件时以抵销后的净额列示：

（1）本公司内该纳税主体拥有以净额结算当期所得税资产和当期所得税负债的法定权利；

（2）递延所得税资产和递延所得税负债是与同一税收征管部门对本公司内同一纳税主体征收的所得税相关。

20、租赁

（1）租赁的识别

在合同开始日，本公司作为承租人或出租人评估合同中的客户是否有权获得在使用期间内因使用已识别资产所产生的几乎全部经济利益，并有权在该使用期间主导已识别资产的使用。如果合同中一方让渡了在一定期间内控制一项或多项已识别资产使用的权利以换取对价，则本公司认定合同为租赁或者包含租赁。

（2）本公司作为承租人

在租赁期开始日，本公司对所有租赁确认使用权资产和租赁负债，简化处理的短期租赁和低价值资产租赁除外。

使用权资产的会计政策见附注三、21。

租赁负债按照租赁期开始日尚未支付的租赁付款额采用租赁内含利率计算的现值进行初始计量，无法确定租赁内含利率的，采用增量借款利率作为折现率。租赁付款额包括：固定付款额及实质固定付款额，存在租赁激励的，扣除租赁激励相关金额；取决于指数或比率的可变租赁付款额；购买选择权的行权价格，前提是承租人合理确定将行使该选择权；行使终止租赁选择权需支付的款项，前提是租赁期反映出承租人将行使终止租赁选择权；以及根据承租人提供的担保余值预计应支付的款项。后续按照固定的周期性利率计算租赁负债在租赁期内各期间的利息费用，并计入当期损益。未纳入租赁负债计量的可变租赁付款额在实际发生时计入当期损益。

短期租赁

短期租赁是指在租赁期开始日，租赁期不超过 12 个月的租赁，包含购买选择权的租赁除外。

本公司将短期租赁的租赁付款额，在租赁期内各个期间按照直线法的方法计入相关资产成本或当期损益。

对于短期租赁，本公司按照租赁资产的类别将下列资产类型中满足短期租赁条件的项目选择采用上述简化处理方法。

低价值资产租赁

低价值资产租赁是指单项租赁资产为全新资产时价值低于 4 万元的租赁。

本公司将低价值资产租赁的租赁付款额，在租赁期内各个期间按照直线法的方法计入相关资产成本或当期损益。

对于低价值资产租赁，本公司根据每项租赁的具体情况选择采用上述简化处理方法。

租赁变更

租赁发生变更且同时符合下列条件的，本公司将该租赁变更作为一项单独租赁进行会计处理：①该租赁变更通过增加一项或多项租赁资产的使用权而扩大了租赁范围；②增加的对价与租赁范围扩大部分的单独价格按该合同情况调整后的金额相当。

租赁变更未作为一项单独租赁进行会计处理的，在租赁变更生效日，本公司重新分摊变更后合同的对价，重新确定租赁期，并按照变更后租赁付款额和修订后的折现率计算的现值重新计量租赁负债。

租赁变更导致租赁范围缩小或租赁期缩短的，本公司相应调减使用权资产的账面价值，并将部分终止或完全终止租赁的相关利得或损失计入当期损益。

其他租赁变更导致租赁负债重新计量的，本公司相应调整使用权资产的账面价值。

(3) 本公司作为出租人

本公司作为出租人时，将实质上转移了与资产所有权有关的全部风险和报酬的租赁确认为融资租赁，除融资租赁之外的其他租赁确认为经营租赁。

融资租赁

融资租赁中，在租赁期开始日本公司按租赁投资净额作为应收融资租赁款的入账价值，租赁投资净额为未担保余值和租赁期开始日尚未收到的租赁收款额按照租赁内含利率折现的现值之和。本公司作为出租人按照固定的周期性利率计算并确认租赁期内各个期间的利息收入。本公司作为出租人取得的未纳入租赁投资净额计量的可变租赁付款额在实际发生时计入当期损益。

应收融资租赁款的终止确认和减值按照《企业会计准则第 22 号——金融工具确认和计量》和《企业会计准则第 23 号——金融资产转移》的规定进行会计处理。

经营租赁

经营租赁中的租金，本公司在租赁期内各个期间按照直线法确认当期损益。发生的与经营租赁有关的初始直接费用应当资本化，在租赁期内按照与租金收入确认相同的基础进行分摊，分期计入当期损益。取得的与经营租赁有关的未计入租赁收款额的可变租赁付款额，在实际发生时计入当期损益。

租赁变更

经营租赁发生变更的，本公司自变更生效日起将其作为一项新租赁进行会计处理，与变更前租赁有关的预收或应收租赁收款额视为新租赁的收款额。

融资租赁发生变更且同时符合下列条件的，本公司将该变更作为一项单独租赁进行会计处理：①该变更通过增加一项或多项租赁资产的使用权而扩大了租赁范围；②增加的对价与租赁范围扩大部分的单独价格按该合同情况调整后的金额相当。

融资租赁发生变更未作为一项单独租赁进行会计处理的，本公司分别下列情形对变更后的租赁进行处理：①假如变更在租赁开始日生效，该租赁会被分类为经营租赁的，本公司自租赁变更生效日开始将其作为一项新租赁进行会计处理，并以租赁变更生效日前的租赁投资净额作为租赁资产的账面价值；②假如变更在租赁开始日生效，该租赁会被分类为融资租赁的，本公司按照《企业会计准则第 22 号——金融工具确认和计量》关于修改或重新议定合同的规定进行会计处理。

21、使用权资产

（1）使用权资产确认条件

使用权资产是指本公司作为承租人可在租赁期内使用租赁资产的权利。

在租赁期开始日，使用权资产按照成本进行初始计量。该成本包括：租赁负债的初始计量金额；在租赁期开始日或之前支付的租赁付款额，存在租赁激励的，扣除已享受的租赁激励相关金额；本公司作为承租人发生的初始直接费用；本公司作为承租人为拆卸及移除租赁资产、复原租赁资产所在场地或将租赁资产恢复至租赁条款约定状态预计将发生的成本。本公司作为承租人按照《企业会计准则第 13 号——或有事项》对拆除复原等成本进行确认和计量。后续就租赁负债的任何重新计量作出调整。

（2）使用权资产的折旧方法

本公司采用直线法计提折旧。本公司作为承租人能够合理确定租赁期届满时取得租赁资产所有权的，在租赁资产剩余使用寿命内计提折旧。无法合理确定租赁期届满时能够取得租赁资产所有权的，在租赁期与租赁资产剩余使用寿命两者孰短的期间内计提折旧。

（3）使用权资产的减值测试方法、减值准备计提方法见附注三、13。

22、安全生产费用

本公司根据有关规定，按照电力生产与供应企业的计提标准，以上一年度营业收入为依据，采取超额累退方式逐月平均提取安全生产费用。

安全生产费用于提取时计入相关产品的成本或当期损益，同时计入“专项储备”科目。

提取的安全生产费按规定范围使用时，属于费用性支出的，直接冲减专项储备；形成固定资产的，先通过“在建工程”科目归集所发生的支出，待安全项目完工达到预定可使用状态时确认为固定资产；同时，按照形成固定资产的成本冲减专项储备，并确认相同金额的累计折旧。该固定资产在以后期间不再计提折旧。

23、重大会计判断和估计

本公司根据历史经验和其它因素，包括对未来事项的合理预期，对所采用的重要会计估计和关键假设进行持续的评价。很可能导致下一会计年度资产和负债的账面价值出现重

大调整风险的重要会计估计和关键假设列示如下：

金融资产的分类

本公司在确定金融资产的分类时涉及的重大判断包括业务模式及合同现金流量特征的分析等。

本公司在金融资产组合的层次上确定管理金融资产的商业模式，考虑的因素包括评价和向关键管理人员报告金融资产业绩的方式、影响金融资产业绩的风险及其管理方式、以及相关业务管理人员获得报酬的方式等。

本公司在评估金融资产的合同现金流量是否与基本借贷安排相一致时，存在以下主要判断：本金是否可能因提前还款等原因导致在存续期内的时间分布或者金额发生变动；利息是否仅包括货币时间价值、信用风险、其他基本借贷风险以及与成本和利润的对价。例如，提前偿付的金额是否仅反映了尚未支付的本金及以未偿付本金为基础的利息，以及因提前终止合同而支付的合理补偿。

应收账款预期信用损失的计量

本公司通过应收账款违约风险敞口和预期信用损失率计算应收账款预期信用损失，并基于违约概率和违约损失率确定预期信用损失率。在确定预期信用损失率时，本公司使用内部历史信用损失经验等数据，并结合当前状况和前瞻性信息对历史数据进行调整。在考虑前瞻性信息时，本公司使用的指标包括经济下滑的风险、外部市场环境、技术环境和客户情况的变化等。本公司定期监控并复核与预期信用损失计算相关的假设。

递延所得税资产

在很有可能有足够的应纳税利润来抵扣亏损的限度内，应就所有未利用的税务亏损确认递延所得税资产。这需要管理层运用大量的判断来估计未来应纳税利润发生的时间和金额，结合纳税筹划策略，以决定应确认的递延所得税资产的金额。

24、重要会计政策、会计估计的变更

(1) 重要会计政策变更

2022 年度会计政策变更

① 企业会计准则解释第 15 号

财政部于 2021 年 12 月发布《企业会计准则解释第 15 号》（财会〔2021〕35 号）（以下简称“解释第 15 号”）。

解释第 15 号规定，企业将固定资产达到预定可使用状态前或者研发过程中产出的产品或副产品对外销售（以下统称试运行销售）的，应当按照《企业会计准则第 14 号——收入》、《企业会计准则第 1 号——存货》等规定分别进行会计处理。

该规定自 2022 年 1 月 1 日起施行，企业应当对于财务报表列报最早期间的期初至 2022 年 1 月 1 日之间发生的试运行销售进行追溯调整。

解释第15号规定，在判断亏损合同时，企业履行该合同的成本包括履行合同的增量成本和与履行合同直接相关的其他成本的分摊金额。其中，履行合同的增量成本包括直接人工、直接材料等；与履行合同直接相关的其他成本的分摊金额包括用于履行合同的固定资产的折旧费用分摊金额等。该规定自2022年1月1日起施行。企业应当对在2022年1月1日尚未履行完所有义务的合同执行该规定，累积影响数调整施行日当年年初留存收益及其他相关的财务报表项目，不调整前期比较财务报表数据。

采用解释第15号未对本公司财务状况和经营成果产生重大影响。

② 企业会计准则解释第16号

财政部于2022年11月发布《企业会计准则解释第16号》（财会〔2022〕31号）（以下简称“解释第16号”）。

解释第16号规定，对于分类为权益工具的永续债等金融工具，企业应当在确认应付股利时，确认与股利相关的所得税影响。对于所分配的利润来源于以前产生损益的交易或事项，该股利的所得税影响应当计入当期损益；对于所分配的利润来源于以前确认在所有者权益中的交易或事项，该股利的所得税影响应当计入所有者权益项目。上述规定自2022年11月30日起实施。企业应当对发生在2022年1月1日之前且相关金融工具在2022年1月1日尚未终止确认的，涉及所得税影响进行追溯调整。

采用解释第16号中的上述会计处理规定未对本公司财务状况和经营成果产生重大影响。

解释第16号规定，企业修改以现金结算的股份支付协议中的条款和条件，使其成为以权益结算的股份支付的，在修改日，企业应当按照所授予权益工具当日的公允价值计量以权益结算的股份支付，将已取得的服务计入资本公积，同时终止确认以现金结算的股份支付在修改日已确认的负债，两者之间的差额计入当期损益。如果由于修改延长或缩短了等待期，企业应当按照修改后的等待期进行上述会计处理。上述规定自2022年11月30日起实施。企业应当对于2022年1月1日之前发生的该类交易调整2022年1月1日留存收益及其他相关财务报表项目，对可比期间信息不予调整。

采用解释第16号中的上述会计处理规定未对本公司财务状况和经营成果产生重大影响。

2023年度会计政策变更

企业会计准则解释第16号

财政部于2022年11月发布《企业会计准则解释第16号》（财会〔2022〕31号）（以下简称“解释第16号”）。

解释第16号规定，对于不是企业合并、交易发生时既不影响会计利润也不影响应纳税所得额（或可抵扣亏损）、且初始确认的资产和负债导致产生等额应纳税暂时性差异和可抵扣暂时性差异的单项交易，因资产和负债的初始确认所产生的应纳税暂时性差异和可抵扣暂时性差异，应当根据《企业会计准则第18号——所得税》等有关规定，在交易发生时分别确认相应的递延所得税负债和递延所得税资产。对于在首次施行上述规定的财务报表列报最早期间的期初至本解释施行日之间发生的上述交易，企业应当按照上述规定，将累积影响数调整财务报表列报最早期间的期初留存收益及其他相关财务报表项

若羌海新能源有限公司

财务报表附注

2021年度至2024年1-3月（除特别注明外，金额单位为人民币元）

目。该规定自2023年1月1日起施行。

执行上述会计政策对2023年12月31日资产负债表和2023年度利润表的影响如下：

资产负债表项目 (2023年12月31日)	影响金额
递延所得税资产	1,316,501.31
递延所得税负债	1,452,824.35
盈余公积	
未分配利润	-136,323.04

利润表项目 (2023年度)	影响金额
所得税费用	-142,939.22
净利润	142,939.22

执行上述会计政策对2022年12月31日资产负债表和2022年度利润表的影响如下：

资产负债表项目 (2022年12月31日)	调整前	调整金额	调整后
递延所得税资产	520,274.60	1,258,605.46	1,778,880.06
递延所得税负债		1,537,867.72	1,537,867.72
盈余公积	5,420,112.19	-27,926.23	5,392,185.96
未分配利润	16,661,351.67	-251,336.03	16,410,015.64

利润表项目 (2022年度)	调整前	调整金额	调整后
所得税费用	1,763,691.71	279,262.26	2,042,953.97
净利润	9,874,758.90	-279,262.26	9,595,496.64

执行上述会计政策未对2022年1月1日资产负债表有影响。

2024年1-3月会计政策变更

本公司2024年1-3月未发生会计政策变更事项。

报告期内会计政策对期初所有者权益的累积影响数

项目	2023.01.01		2022.01.01	
	盈余公积	未分配利润	盈余公积	未分配利润
追溯调整前余额	5,420,112.19	16,661,351.67	4,432,636.30	15,099,475.98
会计政策追溯调整	-27,926.23	-251,336.03		
追溯调整后余额	5,392,185.96	16,410,015.64	4,432,636.30	15,099,475.98

若羌海新能源有限公司

财务报表附注

2021年度至2024年1-3月（除特别注明外，金额单位为人民币元）

（2）重要会计估计变更

本公司报告期间未发生会计估计变更事项。

四、税项

1、主要税种及税率

税种	计税依据	法定税率%
增值税	应纳税增值额（应纳税额按应纳税销售额乘以适用税率扣除当期允许抵扣的进项税后的余额计算）	6、13
城市维护建设税	实际缴纳的流转税额	5
企业所得税	应纳税所得额	15

2、税收优惠及批文

根据财政部、税务总局、国家发展改革委公告2020年第23号《关于延续西部大开发企业所得税政策的公告》的规定，本公司所从事的产业属于《西部地区鼓励类产业目录》中所规定的产业项目，自2021年至2030年期间，减按15%的税率计缴企业所得税。

五、财务报表项目附注

1、货币资金

项目	2024.3.31	2023.12.31	2022.12.31	2021.12.31
库存现金				
银行存款	30,876,391.61	6,154,701.41	40,218,962.99	1,883,149.23
其他货币资金				
合计	30,876,391.61	6,154,701.41	40,218,962.99	1,883,149.23
其中：存放在境外的款项总额				

2、应收账款

（1）按账龄披露

账龄	2024.3.31	2023.12.31	2022.12.31	2021.12.31
1年以内	31,257,735.07	33,969,427.17	33,131,164.48	35,505,801.82
1至2年	32,045,244.02	32,181,471.02	34,972,369.89	56,712,518.36
2至3年	35,001,456.00	34,783,791.00	34,191,607.33	26,207,336.34
3至4年	20,389,649.34	12,752,117.34		
小计	118,694,084.43	113,686,806.53	102,295,141.70	118,425,656.52
减：坏账准备	5,087,158.61	4,487,174.48	3,468,497.37	3,813,914.96
合计	113,606,925.82	109,199,632.05	98,826,644.33	114,611,741.56

（2）按坏账计提方法分类披露

若羌海新能源有限公司

财务报表附注

2021年度至2024年1-3月（除特别注明外，金额单位为人民币元）

类别	2024.3.31				
	账面余额		坏账准备		账面价值
	金额	比例 (%)	金额	预期信用损失率 (%)	
按单项计提坏账准备					
按组合计提坏账准备	118,694,084.43	100.00	5,087,158.61	4.29	113,606,925.82
其中：应收外部单位	210,159.07	0.18			210,159.07
应收可再生能源					
补贴款	118,483,925.36	99.82	5,087,158.61	4.29	113,396,766.75
合计	118,694,084.43	100.00	5,087,158.61	4.29	113,606,925.82

续：

类别	2023.12.31				
	账面余额		坏账准备		账面价值
	金额	比例 (%)	金额	预期信用损失率 (%)	
按单项计提坏账准备					
按组合计提坏账准备	113,686,806.53	100.00	4,487,174.48	3.95	109,199,632.05
其中：应收外部单位	459,769.17	0.40			459,769.17
应收可再生能源					
补贴款	113,227,037.36	99.60	4,487,174.48	3.96	108,739,862.88
合计	113,686,806.53	100.00	4,487,174.48	3.95	109,199,632.05

续：

类别	2022.12.31				
	账面余额		坏账准备		账面价值
	金额	比例 (%)	金额	预期信用损失率 (%)	
按单项计提坏账准备					
按组合计提坏账准备	102,295,141.70	100.00	3,468,497.37	3.39	98,826,644.33
其中：应收外部单位	1,138,272.35	1.11	18,857.89	1.66	1,119,414.46
应收可再生能源					
补贴款	101,156,869.35	98.89	3,449,639.48	3.41	97,707,229.87
合计	102,295,141.70	100.00	3,468,497.37	3.39	98,826,644.33

续：

类别	2021.12.31				
	账面余额		坏账准备		账面价值
	金额	比例 (%)	金额	预期信用损失率 (%)	
按单项计提坏账准备					
按组合计提坏账准备	118,425,656.52	100.00	3,813,914.96	3.22	114,611,741.56

若羌海新能源有限公司

财务报表附注

2021年度至2024年1-3月（除特别注明外，金额单位为人民币元）

类别	2021.12.31		坏账准备 金额	预期信用 损失率 (%)	账面价值
	账面余额				
	金额	比例 (%)			
其中：应收外部单位	722,010.82	0.61			722,010.82
应收可再生能源 补贴款	117,703,645.70	99.39	3,813,914.96	3.24	113,889,730.74
合计	118,425,656.52	100.00	3,813,914.96	3.22	114,611,741.56

① 截至2024年3月31日坏账准备计提情况

按组合计提坏账准备

组合计提项目：应收外部单位

账龄	2024.3.31		
	账面余额	坏账准备	预期信用损失率(%)
1年以内	210,159.07		

组合计提项目：应收可再生能源补贴款

账龄	2024.3.31		
	账面余额	坏账准备	预期信用损失率(%)
1年以内	31,047,576.00		
1至2年	32,045,244.02	1,017,703.33	3.18
2至3年	35,001,456.00	2,187,873.20	6.25
3至4年	20,389,649.34	1,881,582.08	9.23
合计	118,483,925.36	5,087,158.61	4.29

② 截至2023年12月31日坏账准备计提情况

按组合计提坏账准备

组合计提项目：应收外部单位

账龄	2023.12.31		
	账面余额	坏账准备	预期信用损失率(%)
1年以内	459,769.17		

组合计提项目：应收可再生能源补贴款

账龄	2023.12.31		
	账面余额	坏账准备	预期信用损失率(%)
1年以内	33,509,658.00		
1至2年	32,181,471.02	1,049,158.92	3.26
2至3年	34,783,791.00	2,231,026.20	6.41
3至4年	12,752,117.34	1,206,989.36	9.47
合计	113,227,037.36	4,487,174.48	3.96

若羌海新能源有限公司

财务报表附注

2021年度至2024年1-3月（除特别注明外，金额单位为人民币元）

③ 截至2022年12月31日坏账准备计提情况

按组合计提坏账准备

组合计提项目：应收外部单位

账龄	2022.12.31		
	账面余额	坏账准备	预期信用损失率（%）
1年以内	949,693.46		
1至2年	188,578.89	18,857.89	10.00
合计	1,138,272.35	18,857.89	1.66

组合计提项目：应收可再生能源补贴款

账龄	2022.12.31		
	账面余额	坏账准备	预期信用损失率（%）
1年以内	32,181,471.02		
1至2年	34,783,791.00	1,176,263.46	3.38
2至3年	34,191,607.33	2,273,376.02	6.65
合计	101,156,869.35	3,449,639.48	3.41

④ 截至2021年12月31日坏账准备计提情况

按组合计提坏账准备

组合计提项目：应收外部单位

账龄	2021.12.31		
	账面余额	坏账准备	预期信用损失率（%）
1年以内	722,010.82		

组合计提项目：应收可再生能源补贴款

账龄	2021.12.31		
	账面余额	坏账准备	预期信用损失率（%）
1年以内	34,783,791.00		
1至2年	56,712,518.36	1,998,981.85	3.52
2至3年	26,207,336.34	1,814,933.11	6.93
合计	117,703,645.70	3,813,914.96	3.24

（3）报告期各年（期）计提、收回或转回的坏账准备情况

2024年1-3月计提坏账准备金额 599,984.13 元。

2023年度计提坏账准备金额 1,018,677.11 元。

2022年度收回坏账准备金额 345,417.59 元。

2021年度计提坏账准备金额 2,671,198.37 元。

若羌海新能源有限公司
财务报表附注

2021年度至2024年1-3月（除特别注明外，金额单位为人民币元）

（4）报告期各年（期）末按欠款方归集的应收账款期末余额情况

截至2024年3月31日，按欠款方归集的应收账款期末余额情况

单位名称	应收账款 期末余额	占应收账款期末余 额合计数的比例%	应收账款坏账 准备期末余额
国网新疆电力有限公司巴州供电公司	118,517,240.86	99.85	5,087,158.61
若羌县国信阳光发电有限公司	176,843.57	0.15	
合计	118,694,084.43	100.00	5,087,158.61

截至2023年12月31日，按欠款方归集的应收账款期末余额情况

单位名称	应收账款 期末余额	占应收账款期末余 额合计数的比例%	应收账款坏账 准备期末余额
国网新疆电力有限公司巴州供电公司	113,559,130.77	99.89	4,487,174.48
若羌县国信阳光发电有限公司	127,675.76	0.11	
合计	113,686,806.53	100.00	4,487,174.48

截至2022年12月31日，按欠款方归集的应收账款期末余额情况

单位名称	应收账款 期末余额	占应收账款期末余 额合计数的比例%	应收账款坏账 准备期末余额
国网新疆电力有限公司巴州供电公司	101,850,001.92	99.56	3,449,639.48
若羌县国信阳光发电有限公司	445,139.78	0.44	18,857.89
合计	102,295,141.70	100.00	3,468,497.37

截至2021年12月31日，按欠款方归集的应收账款期末余额情况

单位名称	应收账款 期末余额	占应收账款期末余 额合计数的比例%	应收账款坏账 准备期末余额
国网新疆电力有限公司巴州供电公司	118,237,077.63	99.84	3,813,914.96
若羌县国信阳光发电有限公司	188,578.89	0.16	
合计	118,425,656.52	100.00	3,813,914.96

3、预付款项

（1）预付款项按账龄披露

账龄	2024.3.31		2023.12.31	
	金额	比例%	金额	比例%
1年以内	19,653.03	33.85	53,635.77	58.28
1至2年				
2至3年				
3年以上	38,400.00	66.15	38,400.00	41.72
合计	58,053.03	100.00	92,035.77	100.00

（续上表）

若羌海新能源有限公司
财务报表附注

2021年度至2024年1-3月（除特别注明外，金额单位为人民币元）

账龄	2022.12.31		2021.12.31	
	金额	比例%	金额	比例%
1年以内	4,034,693.28	99.06	60,973.95	61.36
1至2年			38,400.00	38.64
2至3年	38,400.00	0.94		
合计	4,073,093.28	100.00	99,373.95	100.00

（2）报告期各年（期）末按预付对象归集的预付款项期末余额情况

截至2024年3月31日，按预付对象归集的预付款项期末余额情况

单位名称	预付款项 期末余额	占预付款项期末余额 合计数的比例%
国网新疆电力有限公司巴州供电公司	14,858.26	25.59
郑州熙元商贸有限公司	38,400.00	66.15
中石油新疆销售有限公司乌鲁木齐分公司	4,794.77	8.26
合计	58,053.03	100.00

截至2023年12月31日，按预付对象归集的预付款项期末余额情况

单位名称	预付款项 期末余额	占预付款项期末余额 合计数的比例%
郑州熙元商贸有限公司	38,400.00	41.71
船舶档案馆（中国船舶集团有限公司七一六所）	33,000.00	35.86
新疆维吾尔自治区中医医院	9,220.00	10.02
中石油新疆销售有限公司乌鲁木齐分公司	6,339.77	6.89
库尔勒市第一人民医院	5,076.00	5.52
合计	92,035.77	100.00

截至2022年12月31日，按预付对象归集的预付款项期末余额情况

单位名称	预付款项 期末余额	占预付款项期末余额 合计数的比例%
若羌县财政局	3,970,140.00	97.48
国网新疆电力公司巴州供电公司	64,553.28	1.58
郑州熙元商贸有限公司	38,400.00	0.94
合计	4,073,093.28	100.00

截至2021年12月31日，按预付对象归集的预付款项期末余额情况

单位名称	预付款项 期末余额	占预付款项期末余额 合计数的比例%
国网新疆电力公司巴州供电公司	60,973.95	61.36
郑州熙元商贸有限公司	38,400.00	38.64
合计	99,373.95	100.00

4、其他应收款

若羌海新能源有限公司
财务报表附注

2021年度至2024年1-3月（除特别注明外，金额单位为人民币元）

项 目	2024.3.31	2023.12.31	2022.12.31	2021.12.31
应收利息				
应收股利				
其他应收款	58,473.39	30,600.00	50,000.00	105,000.00
合 计	58,473.39	30,600.00	50,000.00	105,000.00

其他应收款

① 按账龄披露

账 龄	2024.3.31	2023.12.31	2022.12.31	2021.12.31
1年以内	27,873.39		30,000.00	20,000.00
1至2年	30,000.00	30,000.00	20,000.00	85,000.00
2至3年	600.00	600.00		
小 计	58,473.39	30,600.00	50,000.00	105,000.00
减：坏账准备				
合 计	58,473.39	30,600.00	50,000.00	105,000.00

② 按款项性质披露

项 目	2024.3.31		2023.12.31			
	账面余额	坏账准备	账面价值	账面余额	坏账准备	账面价值
保证金、备用金及押金	58,473.39		58,473.39	30,600.00		30,600.00

续上表：

项 目	2022.12.31			2021.12.31		
	账面余额	坏账准备	账面价值	账面余额	坏账准备	账面价值
保证金、备用金及押金	50,000.00		50,000.00	105,000.00		105,000.00

③ 报告期各年（期）末坏账准备计提情况

截至2024年3月31日，处于第一阶段的坏账准备

类 别	账面余额	未来 12 个月内的预期信用损失率（%）	坏账准备	账面价值
按单项计提坏账准备				
按组合计提坏账准备	58,473.39			58,473.39
备用金及职工借款组合	58,473.39			58,473.39

截至2024年3月31日，本公司不存在处于第二阶段的其他应收款。

截至2024年3月31日，本公司不存在处于第三阶段的其他应收款。

截至2023年12月31日，处于第一阶段的坏账准备

类 别	账面余额	未来 12 个月内的预期信用损失率（%）	坏账准备	账面价值
-----	------	----------------------	------	------

若羌海新能源有限公司

财务报表附注

2021年度至2024年1-3月（除特别注明外，金额单位为人民币元）

按单项计提坏账准备		
按组合计提坏账准备	30,600.00	30,600.00
备用金及职工借款组合	30,600.00	30,600.00

截至2023年12月31日，本公司不存在处于第二阶段的其他应收款。

截至2023年12月31日，本公司不存在处于第三阶段的其他应收款。

截至2022年12月31日，处于第一阶段的坏账准备

类别	账面余额	未来12个月内的预期信用损失率(%)	坏账准备	账面价值
按单项计提坏账准备				
按组合计提坏账准备	50,000.00			50,000.00
备用金及职工借款组合	50,000.00			50,000.00

截至2022年12月31日，本公司不存在处于第二阶段的其他应收款。

截至2022年12月31日，本公司不存在处于第三阶段的其他应收款。

截至2021年12月31日，处于第一阶段的坏账准备

类别	账面余额	未来12个月内的预期信用损失率(%)	坏账准备	账面价值
按单项计提坏账准备				
按组合计提坏账准备	105,000.00			105,000.00
备用金及职工借款组合	105,000.00			105,000.00

截至2021年12月31日，本公司不存在处于第二阶段的其他应收款。

截至2021年12月31日，本公司不存在处于第三阶段的其他应收款。

④ 报告期各年（期）计提、收回或转回的坏账准备情况

报告期各年（期）未发生坏账准备计提、收回或转回的情况。

⑤ 报告期各年（期）末按欠款方归集的其他应收款期末余额情况

截至2024年3月31日，按欠款方归集的其他应收款期末余额情况

单位名称	款项性质	其他应收款期末余额	账龄	占其他应收款期末余额合计数的比例(%)	坏账准备期末余额
游孟敏	备用金	30,000.00	1-2年	51.30	
张馨予	备用金	27,873.39	1年以内	47.67	
高歌	备用金	600.00	2-3年	1.03	
合计		58,473.39		100.00	

若羌海新能源有限公司
财务报表附注

2021年度至2024年1-3月（除特别注明外，金额单位为人民币元）

截至2023年12月31日，按欠款方归集的其他应收款期末余额情况

单位名称	款项性质	其他应收款 期末余额	账龄	占其他应收款期 末余额合计数的 比例（%）	坏账准备 期末余额
游孟敏	备用金	30,000.00	1-2年	98.04	
高歌	备用金	600.00	2-3年	1.96	
合计		30,600.00		100.00	

截至2022年12月31日，按欠款方归集的其他应收款期末余额情况

单位名称	款项性质	其他应收款 期末余额	账龄	占其他应收款期 末余额合计数的 比例（%）	坏账准备 期末余额
游孟敏	备用金	30,000.00	1年以内	60.00	
高歌	备用金	20,000.00	1-2年	40.00	
合计		50,000.00		100.00	

截至2021年12月31日，按欠款方归集的其他应收款期末余额前五名单位情况

单位名称	款项性质	其他应收款 期末余额	账龄	占其他应收款期 末余额合计数的 比例（%）	坏账准备 期末余额
张明	备用金	55,000.00	3年以上	52.38	
高歌	备用金	40,000.00	0-3年	38.10	
张豫红	备用金	10,000.00	2-3年	9.52	
合计		105,000.00		100.00	

5、其他流动资产

项 目	2024.3.31	2023.12.31	2022.12.31	2021.12.31
待抵扣进项税额				2,768,828.70

6、固定资产

项 目	2024.3.31	2023.12.31	2022.12.31	2021.12.31
固定资产	130,725,554.59	133,240,371.36	145,958,143.91	156,311,696.10
固定资产清理				
合计	130,725,554.59	133,240,371.36	145,958,143.91	156,311,696.10

固定资产

① 固定资产情况

项 目	2023.12.31	本期增加	本期减少	2024.3.31
一、账面原值合计	214,201,277.04		16,701.21	214,184,575.83
其中：房屋、建筑物	13,383,444.86			13,383,444.86
机器设备	199,548,560.11			199,548,560.11

若羌海新能源有限公司
财务报表附注

2021年度至2024年1-3月（除特别注明外，金额单位为人民币元）

项 目	2023.12.31	本期增加	本期减少	2024.3.31
运输工具	195,327.52			195,327.52
电子设备	700,938.91		7,487.18	693,451.73
办公设备及其他	373,005.64		9,214.03	363,791.61
二、累计折旧合计	80,960,905.68	2,513,981.71	15,866.15	83,459,021.24
其中：房屋、建筑物	4,140,408.06	157,838.88		4,298,246.94
机器设备	75,757,717.86	2,347,077.91		78,104,795.77
运输工具	185,561.14			185,561.14
电子设备	522,863.17	9,064.92	7,112.82	524,815.27
办公设备及其他	354,355.45		8,753.33	345,602.12
三、固定资产账面净值合计	133,240,371.36			130,725,554.59
其中：房屋、建筑物	9,243,036.80			9,085,197.92
机器设备	123,790,842.25			121,443,764.34
运输工具	9,766.38			9,766.38
电子设备	178,075.74			168,636.46
办公设备及其他	18,650.19			18,189.49
四、固定资产减值准备合计				
其中：房屋、建筑物				
机器设备				
运输工具				
电子设备				
办公设备及其他				
五、固定资产账面价值合计	133,240,371.36	—	—	130,725,554.59
其中：房屋、建筑物	9,243,036.80	—	—	9,085,197.92
机器设备	123,790,842.25	—	—	121,443,764.34
运输工具	9,766.38	—	—	9,766.38
电子设备	178,075.74	—	—	168,636.46
办公设备及其他	18,650.19	—	—	18,189.49

（续上表）

项 目	2022.12.31	本期增加	本期减少	2023.12.31
一、账面原值合计	216,680,758.92	8,084,117.07	10,563,598.95	214,201,277.04
其中：房屋、建筑物	5,426,230.44	7,957,214.42		13,383,444.86
机器设备	210,112,159.06		10,563,598.95	199,548,560.11
运输工具	195,327.52			195,327.52
电子设备	574,036.26	126,902.65		700,938.91
办公设备及其他	373,005.64			373,005.64
二、累计折旧合计	70,722,615.01	10,238,290.67		80,960,905.68
其中：房屋、建筑物	786,365.37	3,354,042.69		4,140,408.06
机器设备	68,898,150.52	6,859,567.34		75,757,717.86

若羌海新能源有限公司

财务报表附注

2021年度至2024年1-3月（除特别注明外，金额单位为人民币元）

项 目	2022.12.31	本期增加	本期减少	2023.12.31
运输工具	185,561.14			185,561.14
电子设备	498,182.53	24,680.64		522,863.17
办公设备及其他	354,355.45			354,355.45
三、固定资产账面净值合计	145,958,143.91			133,240,371.36
其中：房屋、建筑物	4,639,865.07			9,243,036.80
机器设备	141,214,008.54			123,790,842.25
运输工具	9,766.38			9,766.38
电子设备	75,853.73			178,075.74
办公设备及其他	18,650.19			18,650.19
四、固定资产减值准备合计				
其中：房屋、建筑物				
机器设备				
运输工具				
电子设备				
办公设备及其他				
五、固定资产账面价值合计	145,958,143.91	—	—	133,240,371.36
其中：房屋、建筑物	4,639,865.07	—	—	9,243,036.80
机器设备	141,214,008.54	—	—	123,790,842.25
运输工具	9,766.38	—	—	9,766.38
电子设备	75,853.73	—	—	178,075.74
办公设备及其他	18,650.19	—	—	18,650.19

（续上表）

项 目	2021.12.31	本期增加	本期减少	2022.12.31
一、账面原值合计	216,676,422.64	4,336.28		216,680,758.92
其中：房屋、建筑物	5,426,230.44			5,426,230.44
机器设备	210,112,159.06			210,112,159.06
运输工具	195,327.52			195,327.52
电子设备	569,699.98	4,336.28		574,036.26
办公设备及其他	373,005.64			373,005.64
二、累计折旧合计	60,364,726.54	10,357,888.47		70,722,615.01
其中：房屋、建筑物	528,619.41	257,745.96		786,365.37
机器设备	58,936,746.97	9,961,403.55		68,898,150.52
运输工具	185,561.14			185,561.14
电子设备	359,443.57	138,738.96		498,182.53
办公设备及其他	354,355.45			354,355.45
三、固定资产账面净值合计	156,311,696.10			145,958,143.91
其中：房屋、建筑物	4,897,611.03			4,639,865.07
机器设备	151,175,412.09			141,214,008.54

若羌海新能源有限公司

财务报表附注

2021年度至2024年1-3月（除特别注明外，金额单位为人民币元）

项 目	2021.12.31	本期增加	本期减少	2022.12.31
运输工具	9,766.38			9,766.38
电子设备	210,256.41			75,853.73
办公设备及其他	18,650.19			18,650.19
四、固定资产减值准备合计				
其中：房屋、建筑物				
机器设备				
运输工具				
电子设备				
办公设备及其他				
五、固定资产账面价值合计	156,311,696.10	—	—	145,958,143.91
其中：房屋、建筑物	4,897,611.03	—	—	4,639,865.07
机器设备	151,175,412.09	—	—	141,214,008.54
运输工具	9,766.38	—	—	9,766.38
电子设备	210,256.41	—	—	75,853.73
办公设备及其他	18,650.19	—	—	18,650.19

（续上表）

项 目	2020.12.31	本期增加	本期减少	2021.12.31
一、账面原值合计	216,616,818.68	59,603.96		216,676,422.64
其中：房屋、建筑物	5,426,230.44			5,426,230.44
机器设备	210,112,159.06			210,112,159.06
运输工具	195,327.52			195,327.52
电子设备	510,096.02	59,603.96		569,699.98
办公设备及其他	373,005.64			373,005.64
二、累计折旧合计	49,921,598.27	10,443,128.27		60,364,726.54
其中：房屋、建筑物	270,873.45	257,745.96		528,619.41
机器设备	48,933,712.19	10,003,034.78		58,936,746.97
运输工具	185,561.14			185,561.14
电子设备	219,610.37	139,833.20		359,443.57
办公设备及其他	311,841.12	42,514.33		354,355.45
三、固定资产账面净值合计	166,695,220.41			156,311,696.10
其中：房屋、建筑物	5,155,356.99			4,897,611.03
机器设备	161,178,446.87			151,175,412.09
运输工具	9,766.38			9,766.38
电子设备	290,485.65			210,256.41
办公设备及其他	61,164.52			18,650.19
四、固定资产减值准备合计				
其中：房屋、建筑物				
机器设备				

若羌海新能源有限公司

财务报表附注

2021年度至2024年1-3月（除特别注明外，金额单位为人民币元）

项 目	2020.12.31	本期增加	本期减少	2021.12.31
运输工具				
电子设备				
办公设备及其他				
五、固定资产账面价值合计	166,695,220.41	—	—	156,311,696.10
其中：房屋、建筑物	5,155,356.99	—	—	4,897,611.03
机器设备	161,178,446.87	—	—	151,175,412.09
运输工具	9,766.38	—	—	9,766.38
电子设备	290,485.65	—	—	210,256.41
办公设备及其他	61,164.52	—	—	18,650.19

② 报告期各年（期）暂时闲置的固定资产情况

截至报告期各年（期）末，本公司无暂时闲置的固定资产情况。

③ 报告期各年（期）末未办妥产权证书的固定资产情况

截至报告期各年（期）末，本公司无未办妥产权证书的固定资产情况。

7、使用权资产

项 目	2023.12.31	本期增加	本期减少	2024.3.31
一、账面原值合计	11,339,116.85			11,339,116.85
其中：土地使用权	11,339,116.85			11,339,116.85
二、累计折旧合计	1,653,621.20	141,738.96		1,795,360.16
其中：土地使用权	1,653,621.20	141,738.96		1,795,360.16
三、使用权资产账面净值合计	9,685,495.65			9,543,756.69
其中：土地使用权	9,685,495.65			9,543,756.69
四、减值准备合计				
其中：土地使用权				
五、使用权资产账面价值合计	9,685,495.65	—	—	9,543,756.69
其中：土地使用权	9,685,495.65	—	—	9,543,756.69

（续上表）

项 目	2022.12.31	本期增加	本期减少	2023.12.31
一、账面原值合计	11,339,116.85			11,339,116.85
其中：土地使用权	11,339,116.85			11,339,116.85
二、累计折旧合计	1,086,665.36	566,955.84		1,653,621.20
其中：土地使用权	1,086,665.36	566,955.84		1,653,621.20
三、使用权资产账面净值合计	10,252,451.49			9,685,495.65
其中：土地使用权	10,252,451.49			9,685,495.65
四、减值准备合计				
其中：土地使用权				

若羌海新能源有限公司

财务报表附注

2021年度至2024年1-3月（除特别注明外，金额单位为人民币元）

项 目	2022.12.31	本期增加	本期减少	2023.12.31
五、使用权资产账面价值合计	10,252,451.49	—	—	9,685,495.65
其中：土地使用权	10,252,451.49	—	—	9,685,495.65

（续上表）

项 目	2021.12.31	本期增加	本期减少	2022.12.31
一、账面原值合计		11,339,116.85		11,339,116.85
其中：土地使用权		11,339,116.85		11,339,116.85
二、累计折旧合计		1,086,665.36		1,086,665.36
其中：土地使用权		1,086,665.36		1,086,665.36
三、使用权资产账面净值合计				
其中：土地使用权				
四、减值准备合计				
其中：土地使用权				
五、使用权资产账面价值合计		—	—	10,252,451.49
其中：土地使用权		—	—	10,252,451.49

2021年1月1日至2021年12月31日期间，公司未持有使用权资产。

8、无形资产

项 目	2023.12.31	本期增加	本期减少	2024.3.31
一、原价合计	227,924.39			227,924.39
其中：土地使用权	227,924.39			227,924.39
二、累计摊销合计	3,798.74	1,139.62		4,938.36
其中：土地使用权	3,798.74	1,139.62		4,938.36
三、无形资产减值准备合计				
其中：土地使用权				
四、账面价值合计	224,125.65	—	—	222,986.03
其中：土地使用权	224,125.65	—	—	222,986.03

（续上表）

项 目	2022.12.31	本期增加	本期减少	2023.12.31
一、原价合计		227,924.39		227,924.39
其中：土地使用权		227,924.39		227,924.39
二、累计摊销合计		3,798.74		3,798.74
其中：土地使用权		3,798.74		3,798.74
三、无形资产减值准备合计				
其中：土地使用权				
四、账面价值合计		—	—	224,125.65
其中：土地使用权		—	—	224,125.65

若羌海新能源有限公司

财务报表附注

2021年度至2024年1-3月（除特别注明外，金额单位为人民币元）

2021年1月1日至2022年12月31日期间，公司未持有无形资产。

9、递延所得税资产与递延所得税负债

报告期各年（期）末未经抵销的递延所得税资产和递延所得税负债

项 目	2024.3.31		2023.12.31	
	可抵扣/应纳税暂时性差异	递延所得税资产/负债	可抵扣/应纳税暂时性差异	递延所得税资产/负债
递延所得税资产：				
资产减值准备	5,087,158.61	763,073.79	4,487,174.48	673,076.17
可抵扣亏损	991,807.22	148,771.08		
租赁负债	8,875,906.10	1,331,385.92	8,776,675.43	1,316,501.31
小 计	14,954,871.93	2,243,230.79	13,263,849.91	1,989,577.48
递延所得税负债：				
使用权资产	9,543,756.69	1,431,563.50	9,685,495.65	1,452,824.35
小 计	9,543,756.69	1,431,563.50	9,685,495.65	1,452,824.35

（续上表）

项 目	2022.12.31		2021.12.31	
	可抵扣/应纳税暂时性差异	递延所得税资产/负债	可抵扣/应纳税暂时性差异	递延所得税资产/负债
递延所得税资产：				
资产减值准备	3,468,497.37	520,274.60	3,813,914.96	572,087.24
租赁负债	8,390,703.09	1,258,605.46		
小 计	11,859,200.46	1,778,880.06	3,813,914.96	572,087.24
递延所得税负债：				
使用权资产	10,252,451.49	1,537,867.72		
小 计	10,252,451.49	1,537,867.72		

10、所有权或使用权受到限制的资产

截至报告期各年（期）末，公司不存在所有权或使用权受到限制的资产。

11、应付账款

项 目	2024.3.31	2023.12.31	2022.12.31	2021.12.31
1年以内	2,178,666.52	2,165,801.02	1,089,292.73	757,649.68
1至2年	35,400.00	114,150.00	231,697.00	
2至3年	7,750.00	7,750.00		66,033.65
3年以上	205,256.65	205,256.65	13,064,429.02	13,055,570.37
合 计	2,427,073.17	2,492,957.67	14,385,418.75	13,879,253.70

其中，报告期各年（期）末账龄超过1年的重要应付账款

若羌海新能源有限公司

财务报表附注

2021年度至2024年1-3月（除特别注明外，金额单位为人民币元）

项 目	2024.3.31	2023.12.31	2022.12.31	2021.12.31	未偿还或未结转的原因
新疆中船海为电力科技有限公司			12,825,772.37	12,825,772.37	质保金

12、应付职工薪酬

项 目	2023.12.31	本期增加	本期减少	2024.3.31
短期薪酬		1,313,353.38	1,313,353.38	
离职后福利-设定提存计划		32,175.00	32,175.00	
合 计		1,345,528.38	1,345,528.38	

（续上表）

项 目	2022.12.31	本期增加	本期减少	2023.12.31
短期薪酬		3,338,330.19	3,338,330.19	
离职后福利-设定提存计划		137,940.00	137,940.00	
合 计		3,476,270.19	3,476,270.19	

（续上表）

项 目	2021.12.31	本期增加	本期减少	2022.12.31
短期薪酬		4,189,204.11	4,189,204.11	
离职后福利-设定提存计划		152,064.00	152,064.00	
合 计		4,341,268.11	4,341,268.11	

（续上表）

项 目	2020.12.31	本期增加	本期减少	2021.12.31
短期薪酬		978,117.92	978,117.92	
离职后福利-设定提存计划		63,151.00	63,151.00	
合 计		1,041,268.92	1,041,268.92	

（1）短期薪酬

项 目	2023.12.31	本期增加	本期减少	2024.3.31
工资、奖金、津贴和补贴		897,281.24	897,281.24	
职工福利费		51,278.70	51,278.70	
社会保险费		17,149.92	17,149.92	
其中：1. 医疗保险费及生育保险费		15,462.72	15,462.72	
2. 工伤保险费		1,687.20	1,687.20	
住房公积金		35,136.00	35,136.00	
其他短期薪酬		312,507.52	312,507.52	
合 计		1,313,353.38	1,313,353.38	

（续上表）

若羌海新能源有限公司

财务报表附注

2021年度至2024年1-3月（除特别注明外，金额单位为人民币元）

项 目	2022.12.31	本期增加	本期减少	2023.12.31
工资、奖金、津贴和补贴		2,216,290.53	2,216,290.53	
职工福利费		81,795.70	81,795.70	
社会保险费		75,786.20	75,786.20	
其中：1. 医疗保险费及生育保险费		67,206.20	67,206.20	
2. 工伤保险费		8,580.00	8,580.00	
住房公积金		149,712.00	149,712.00	
其他短期薪酬		814,745.76	814,745.76	
合 计		3,338,330.19	3,338,330.19	

（续上表）

项 目	2021.12.31	本期增加	本期减少	2022.12.31
工资、奖金、津贴和补贴		2,584,152.12	2,584,152.12	
职工福利费		44,325.00	44,325.00	
社会保险费		82,438.09	82,438.09	
其中：1. 医疗保险费及生育保险费		75,075.93	75,075.93	
2. 工伤保险费		7,362.16	7,362.16	
住房公积金		166,752.00	166,752.00	
工会经费和职工教育经费		20,368.31	20,368.31	
其他短期薪酬		1,291,168.59	1,291,168.59	
合 计		4,189,204.11	4,189,204.11	

（续上表）

项 目	2020.12.31	本期增加	本期减少	2021.12.31
工资、奖金、津贴和补贴		819,785.50	819,785.50	
职工福利费		37,527.00	37,527.00	
社会保险费		40,380.64	40,380.64	
其中：1. 医疗保险费及生育保险费		37,592.80	37,592.80	
2. 工伤保险费		2,787.84	2,787.84	
住房公积金		72,648.00	72,648.00	
工会经费和职工教育经费		7,776.78	7,776.78	
合 计		978,117.92	978,117.92	

（2）设定提存计划

项 目	2023.12.31	本期增加	本期减少	2024.3.31
离职后福利		32,175.00	32,175.00	
其中：1. 基本养老保险费		31,200.00	31,200.00	
2. 失业保险费		975.00	975.00	

若羌海新能源有限公司

财务报表附注

2021年度至2024年1-3月（除特别注明外，金额单位为人民币元）

合 计	32,175.00	32,175.00
------------	------------------	------------------

(续上表)

项 目	2022.12.31	本期增加	本期减少	2023.12.31
离职后福利		137,940.00	137,940.00	
其中：1. 基本养老保险费		133,760.00	133,760.00	
2. 失业保险费		4,180.00	4,180.00	
合 计		137,940.00	137,940.00	

(续上表)

项 目	2021.12.31	本期增加	本期减少	2022.12.31
离职后福利		152,064.00	152,064.00	
其中：1. 基本养老保险费		125,539.00	125,539.00	
2. 失业保险费		26,525.00	26,525.00	
合 计		152,064.00	152,064.00	

(续上表)

项 目	2020.12.31	本期增加	本期减少	2021.12.31
离职后福利		63,151.00	63,151.00	
其中：1. 基本养老保险费		61,952.00	61,952.00	
2. 失业保险费		1,199.00	1,199.00	
合 计		63,151.00	63,151.00	

13、应交税费

税 项	2024.3.31	2023.12.31	2022.12.31	2021.12.31
增值税	162,280.27	266,832.42	211,276.40	
企业所得税	299,064.92	815,582.37	814,771.06	782,483.78
房产税	16,710.15			
土地使用税	7,005.75			
个人所得税	72.95	7,477.81	35,219.37	19,730.11
城市维护建设税	8,114.01	14,007.67		
教育费附加	4,868.41	8,404.60		
地方教育费附加	3,245.61	5,603.07		
印花税			2,221.25	889.40
合 计	501,362.07	1,117,907.94	1,063,488.08	803,103.29

14、其他应付款

项 目	2024.3.31	2023.12.31	2022.12.31	2021.12.31
应付利息				

若羌海新能源有限公司
财务报表附注

2021年度至2024年1-3月（除特别注明外，金额单位为人民币元）

应付股利	41,572,380.12	20,825,407.32	20,825,407.32	13,500,000.00
其他应付款	1,651,938.64	946,420.86	29,481,680.48	23,967,820.35
合计	43,224,318.76	21,771,828.18	50,307,087.80	37,467,820.35

(1) 应付股利

项 目	2024.3.31	2023.12.31	2022.12.31	2021.12.31
普通股股利	41,572,380.12	20,825,407.32	20,825,407.32	13,500,000.00

(2) 其他应付款（按款项性质列示）

项 目	2024.3.31	2023.12.31	2022.12.31	2021.12.31
外部单位存入保证金及押金	200,000.00	200,000.00	12,900.00	12,900.00
应付关联方款项	951,340.30		26,013,351.08	20,500,000.00
其他	500,598.34	746,420.86	3,455,429.40	3,454,920.35
合计	1,651,938.64	946,420.86	29,481,680.48	23,967,820.35

15、一年内到期的非流动负债

项 目	2024.3.31	2023.12.31	2022.12.31	2021.12.31
一年内到期的长期借款			143,624,964.58	132,920.49
一年内到期的非流动负债	34,222.22	34,222.22		40,036,666.67
合计	34,222.22	34,222.22	143,624,964.58	40,169,587.16

(1) 一年内到期的长期借款

项 目	2024.3.31	2023.12.31	2022.12.31	2021.12.31
信用借款			143,624,964.58	132,920.49

(2) 一年内到期的非流动负债

项 目	2024.3.31	2023.12.31	2022.12.31	2021.12.31
委托借款本金及利息	34,222.22	34,222.22		40,036,666.67

16、其他流动负债

项 目	2024.3.31	2023.12.31	2022.12.31	2021.12.31
委托贷款	136,616,783.33	136,616,783.33	40,046,444.44	

17、长期借款

截至2024年3月31日，公司期末无长期借款余额。

截至2023年12月31日，公司期末无长期借款余额。

项 目	2022.12.31	利率区间	2021.12.31	利率区间
信用借款	143,624,964.58	2.85	144,632,920.49	2.85-4.4625
小 计	143,624,964.58		144,632,920.49	

若羌海新能源有限公司

财务报表附注

2021年度至2024年1-3月（除特别注明外，金额单位为人民币元）

减：一年内到期的长期借款	143,624,964.58	132,920.49
合 计		144,500,000.00

18、租赁负债

项 目	2024.3.31	2023.12.31	2022.12.31	2021.12.31
租赁付款额	11,910,420.00	11,910,420.00	11,910,420.00	
减：未确认的融资费用	3,034,513.90	3,133,744.57	3,519,716.91	
小计	8,875,906.10	8,776,675.43	8,390,703.09	
减：一年内到期的租赁负债				
合 计	8,875,906.10	8,776,675.43	8,390,703.09	

19、其他非流动负债

项 目	2024.3.31	2023.12.31	2022.12.31	2021.12.31
委托贷款	40,000,000.00	40,000,000.00		

20、实收资本

股东名称	2023.12.31		本期增加	本期减少	2024.3.31	
	实收资本金 额	比例 %			实收资本金 额	比例 %
中船海为（新疆）新能源有限公司	20,000,000.00	100.00	28,000,000.00		48,000,000.00	100.00

注：2024年3月27日，公司股东中船海为（新疆）新能源有限公司对公司增资2,800.00万元，截至2024年3月31日，公司已收到增资款6,600.00万元。

（续上表）

股东名称	2022.12.31		本期增加	本期减少	2023.12.31	
	实收资本金 额	比例 %			实收资本金 额	比例 %
中船海为（新疆）新能源有限公司	20,000,000.00	100.00			20,000,000.00	100.00

（续上表）

股东名称	2021.12.31		本期增加	本期减少	2022.12.31	
	实收资本金 额	比例 %			实收资本金 额	比例 %
中船海为（新疆）新能源有限公司	20,000,000.00	100.00			20,000,000.00	100.00

（续上表）

股东名称	2020.12.31		本期增加	本期减少	2021.12.31	
	实收资本金 额	比例 %			实收资本金 额	比例 %

若羌海新能源有限公司

财务报表附注

2021年度至2024年1-3月（除特别注明外，金额单位为人民币元）

中船海为（新疆）新能源有限公司	20,000,000.00	100.00	20,000,000.00	100.00
-----------------	---------------	--------	---------------	--------

21、专项储备

项 目	2023.12.31	本期增加	本期减少	2024.3.31
安全生产费		176,850.39		176,850.39

（续上表）

项 目	2022.12.31	本期增加	本期减少	2023.12.31
安全生产费		771,094.31	771,094.31	

（续上表）

项 目	2021.12.31	本期增加	本期减少	2022.12.31
安全生产费		714,237.32	714,237.32	

根据《中华人民共和国安全生产法》等法律法规，财政部应急部于2022年11月对2012年印发的《企业安全生产费用提取和使用管理办法》进行了修订，约定电力生产企业以上一年度营业收入为依据，采取超额累退方式确定本年度应计提安全生产费金额，该约定自2022年11月起执行。

本公司2021年度未计提安全生产费，自2022年11月起，参照新修订的《企业安全生产费用提取和使用管理办法》计提安全生产费。

22、盈余公积

项 目	2023.12.31	本期增加	本期减少	2024.3.31
法定盈余公积	6,047,299.83			6,047,299.83

（续上表）

项 目	2022.12.31	调整数	2023.01.01	本期增加	本期减少	2023.12.31
法定盈余公积	5,420,112.19	-27,926.23	5,392,185.96	655,113.87		6,047,299.83

（续上表）

项 目	2021.12.31	本期增加	本期减少	2022.12.31
法定盈余公积金	4,432,636.30	987,475.89		5,420,112.19

（续上表）

项 目	2020.12.31	本期增加	本期减少	2021.12.31
法定盈余公积	3,045,068.15	1,387,568.15		4,432,636.30

23、未分配利润

项 目	2024年1-3月	2023年度	2022年度	2021年度
调整前 上年年末未分配利润	22,306,040.42	16,661,351.67	15,099,475.98	10,111,362.60

若羌海新能源有限公司
财务报表附注

2021年度至2024年1-3月（除特别注明外，金额单位为人民币元）

调整 年初未分配利润合计数（调增+，调减-）		-251,336.03		
调整后 年初未分配利润	22,306,040.42	16,410,015.64	15,099,475.98	10,111,362.60
加：本年归属于母公司股东的净利润	-1,559,067.62	6,551,138.65	9,874,758.90	13,875,681.53
减：提取法定盈余公积		655,113.87	987,475.89	1,387,568.15
提取任意盈余公积				
应付普通股股利	20,746,972.80		7,325,407.32	7,500,000.00
年末未分配利润		22,306,040.42	16,661,351.67	15,099,475.98

24、营业收入和营业成本

(1) 营业收入和营业成本

项 目	2024年1-3月		2023年度	
	收入	成本	收入	成本
主营业务	4,760,379.40	3,842,527.62	36,323,271.66	17,613,886.36
其他业务			836,832.48	
合计	4,760,379.40	3,842,527.62	37,160,104.14	17,613,886.36

(续上表)

项 目	2022年度		2021年度	
	收入	成本	收入	成本
主营业务	36,342,719.98	15,825,396.28	37,615,821.56	13,426,211.23
其他业务	238,968.40		276,724.79	
合计	36,581,688.38	15,825,396.28	37,892,546.35	13,426,211.23

(2) 营业收入、营业成本按行业划分

主要类型	2024年1-3月		2023年度	
	收入	成本	收入	成本
主营业务：				
发电收入	4,760,379.40	3,842,527.62	36,323,271.66	17,613,886.36
其他业务：				
技术服务费			836,832.48	
合 计	4,760,379.40	3,842,527.62	37,160,104.14	17,613,886.36

(续上表)

主要类型	2022年度		2021年度	
	收入	成本	收入	成本
主营业务：				
发电收入	36,342,719.98	15,825,396.28	37,615,821.56	13,426,211.23
其他业务：				
技术服务费	238,968.40		276,724.79	

若羌海新能源有限公司
财务报表附注

2021年度至2024年1-3月（除特别注明外，金额单位为人民币元）

合 计	36,581,688.38	15,825,396.28	37,892,546.35	13,426,211.23
-----	---------------	---------------	---------------	---------------

25、税金及附加

项 目	2024年1-3月	2023年度	2022年度	2021年度
城市维护建设税	28,301.21	246,573.86	77,754.06	
教育费附加(含地方教育费附加)	28,301.22	246,573.84	77,754.07	
房产税	16,710.15	66,840.62	66,840.62	66,840.62
土地使用税	7,005.75	21,017.25		
车船使用税		102.00	102.00	102.00
印花税		14,316.25	11,785.79	13,576.40
合 计	80,318.33	595,423.82	234,236.54	80,519.02

说明：各项税金及附加的计缴标准详见附注四、税项。

26、管理费用

项 目	2024年1-3月	2023年度	2022年度	2021年度
职工薪酬	715,074.80	1,936,391.23	2,369,761.09	1,034,229.14
差旅费	1,910.00	8,715.94	7,055.65	
办公费	1,826.12	28,355.88	2,419.08	5,066.26
咨询费及中介机构费		2,118,714.47	19,417.48	19,417.48
党建工作经费		6,306.93		
交通费			2,908.64	1,140.00
其他	7,821.42	71,051.25	19,040.95	11,694.49
合 计	726,632.34	4,169,535.70	2,420,602.89	1,071,547.37

27、财务费用

项 目	2024年1-3月	2023年度	2022年度	2021年度
利息支出	1,348,458.45	5,814,189.11	5,802,258.34	5,627,210.04
减：利息收入	2,579.93	16,196.57	16,282.93	5,150.25
手续费及其他	117.00	386,777.34	1,022,444.24	1,358.50
合 计	1,345,995.52	6,184,769.88	6,808,419.65	5,623,418.29

28、其他收益

项 目	2024年1-3月	2023年度	2022年度	2021年度
个税手续费返还	1,931.82	972.41		1,040.48

29、信用减值损失（损失以“-”号填列）

项 目	2024年1-3月	2023年度	2022年度	2021年度
应收账款坏账损失	-599,984.13	-1,018,677.11	345,417.59	-2,671,198.37

30、营业外收入

若羌海新能源有限公司

财务报表附注

2021年度至2024年1-3月（除特别注明外，金额单位为人民币元）

项 目	2024年1-3月	2023年度	2022年度	2021年度
违约赔偿收入		319,808.00		
其他		0.47		
合 计		319,808.47		

31、营业外支出

项 目	2024年1-3月	2023年度	2022年度	2021年度
非流动资产毁损报废损失	835.06			
赔偿金、违约金及罚款支出		23,200.00		
税收滞纳金		1,497.35		
合 计	835.06	24,697.35		

32、所得税费用

(1) 所得税费用明细

项 目	2024年1-3月	2023年度	2022年度	2021年度
按税法及相关规定计算的当期所得税		1,618,496.94	1,711,879.07	1,545,690.77
递延所得税调整	-274,914.16	-295,740.79	331,074.90	-400,679.75
合 计	-274,914.16	1,322,756.15	2,042,953.97	1,145,011.02

(2) 所得税费用与利润总额的关系列示如下：

项 目	2024年1-3月	2023年度	2022年度	2021年度
利润总额	-1,833,981.78	7,873,894.80	11,638,450.57	15,020,692.55
按法定（或适用）税率计算的所得税费用	-275,097.27	1,181,084.22	1,745,767.59	1,126,551.94
对以前期间当期所得税的调整		141,671.93	17,924.12	218,798.95
不可抵扣的成本、费用和损失	183.11		279,262.26	
税率变动对期初递延所得税余额的影响				-200,339.87
所得税费用	-274,914.16	1,322,756.15	2,042,953.97	1,145,011.02

33、现金流量表项目注释

(1) 收到其他与经营活动有关的现金

项 目	2024年1-3月	2023年度	2022年度	2021年度
保证金、备用金及押金			85,000.00	
利息收入	2,579.93	16,196.57	16,282.93	5,150.25
其他	1,931.82	537,536.79	2,235,766.07	1,200,000.00
合 计	4,511.75	553,733.36	2,337,049.00	1,205,150.25

(2) 支付其他与经营活动有关的现金

项 目	2024年1-3月	2023年度	2022年度	2021年度
保证金、备用金及押金	50,000.00	200,188.00	30,000.00	20,000.00

若羌海新能源有限公司
财务报表附注

2021年度至2024年1-3月（除特别注明外，金额单位为人民币元）

各项经营费用支付	8,995.12	111,396.88	70,662.69	10,123.96
支付的其他往来款	210,000.00	21,783,734.09	3,000,000.00	1,659,175.29
合 计	268,995.12	22,095,318.97	3,100,662.69	1,689,299.25

(3) 支付其他与筹资活动有关的现金

项 目	2024年1-3月	2023年度	2022年度	2021年度
租赁付款额			3,970,140.00	

34、现金流量表补充资料

(1) 现金流量表补充资料

补充资料	2024年1-3月	2023年度	2022年度	2021年度
1、将净利润调节为经营活动现金流量：				
净利润	-1,559,067.62	6,551,138.65	9,874,758.90	13,875,681.53
加：资产减值损失				
信用减值损失	599,984.13	1,018,677.11	-345,417.59	2,671,198.37
固定资产折旧	2,513,981.71	10,238,290.67	10,357,888.47	10,443,128.27
使用权资产折旧	141,738.96	566,955.84	1,086,665.36	
无形资产摊销	1,139.62	3,798.74		
长期待摊费用摊销				
处置固定资产、无形资产和其他长期资产的损失（收益以“-”号填列）				
固定资产报废损失（收益以“-”号填列）	835.06			
公允价值变动损失（收益以“-”号填列）				
财务费用（收益以“-”号填列）	1,348,458.45	5,814,189.11	6,823,984.58	5,627,210.04
投资损失（收益以“-”号填列）				
递延所得税资产减少（增加以“-”号填列）	-253,653.31	-210,697.42	51,812.64	-400,679.75
递延所得税负债增加（减少以“-”号填列）	-21,260.85	-85,043.37		
存货的减少（增加以“-”号填列）				
经营性应收项目的减少（增加以“-”号填列）	-5,001,168.55	-7,391,207.32	14,980,624.19	-29,212,015.68
经营性应付项目的增加（减少以“-”号填列）	199,930.38	-33,305,490.07	1,994,092.75	4,344,884.52
其他				
经营活动产生的现金流量净额	-2,029,082.02	-16,799,388.06	44,824,409.30	7,349,407.30
2、不涉及现金收支的重大投资和筹资活动：				
债务转为资本				
一年内到期的可转换公司债券				
新增使用权资产				
3、现金及现金等价物净变动情况：				
现金的期末余额	30,876,391.61	6,154,701.41	40,218,962.99	1,883,149.23

若羌海新能源有限公司
财务报表附注

2021 年度至 2024 年 1-3 月（除特别注明外，金额单位为人民币元）

减：现金的期初余额	6,154,701.41	40,218,962.99	1,883,149.23	179,011.97
加：现金等价物的期末余额				
减：现金等价物的期初余额				
现金及现金等价物净增加额	24,721,690.20	-34,064,261.58	38,335,813.76	1,704,137.26

(2) 现金及现金等价物的构成

项 目	2024.3.31	2023.12.31	2022.12.31	2021.12.31
一、现金	30,876,391.61	6,154,701.41	40,218,962.99	1,883,149.23
其中：库存现金				
可随时用于支付的银行存款	30,876,391.61	6,154,701.41	40,218,962.99	1,883,149.23
可随时用于支付的其他货币资金				
二、现金等价物				
其中：三个月内到期的债券投资				
三、期末现金及现金等价物余额	30,876,391.61	6,154,701.41	40,218,962.99	1,883,149.23

六、政府补助

2024 年 1-3 月，公司无计入递延收益的政府补助以及总额法计入当期损益的政府补助情况。

2023 年度，公司无计入递延收益的政府补助以及总额法计入当期损益的政府补助情况。

2022 年度，公司无计入递延收益的政府补助以及总额法计入当期损益的政府补助情况。

2021 年度，公司无计入递延收益的政府补助以及总额法计入当期损益的政府补助情况。

七、关联方及关联交易

1、本公司的母公司情况

母公司名称	注册地	业务性质	注册资本 (万元)	母公司对本公 司持股比例%	母公司对本公 司表决权比例%
中船海为(新疆)新能 源有限公司	乌鲁木齐	国有性质	13,166.9497	100.00	100.00

2、本公司的其他关联方情况

关联方名称	与本公司关系
巴州海为新能源有限公司	受同一母公司控制
哈密海新能源有限公司	受同一母公司控制
若羌海为新能源有限公司	受同一母公司控制
尉犁海为新能源有限公司	受同一母公司控制
新疆中船海为电力科技有限公司	受同一母公司控制
郑州海为电子科技有限公司	受同一最终控制方控制
中船保险经纪有限责任公司	受同一最终控制方控制
中船财务有限责任公司	受同一最终控制方控制

若羌海新能源有限公司
财务报表附注

2021年度至2024年1-3月（除特别注明外，金额单位为人民币元）

中国船舶集团有限公司第七一三研究所

受同一最终控制方控制

3、关联交易情况

(1) 关联采购情况

采购商品、接受劳务

关联方	关联交易内容	2024年1-3月	2023年度	2022年度	2021年度
中船海为(新疆)新能源有限公司	服务费		2,099,296.99		
新疆中船海为电力科技有限公司	服务费		246,943.40	248,226.42	
中船保险经纪有限责任公司	服务费	14,145.08	62,321.23	51,986.25	
郑州海为电子科技有限公司	服务费	102,294.34		66,226.42	66,226.42

(2) 关联方资金拆借情况

关联方	拆借金额	起始日	到期日	说明
拆入:				
中国船舶集团有限公司第七一三研究所	136,500,000.00	2023-5-23	2024-5-17	其他流动负债
中国船舶集团有限公司第七一三研究所	40,000,000.00	2023-1-18	2026-1-18	其他非流动负债
中国船舶集团有限公司第七一三研究所	40,000,000.00	2022-1-21	2023-1-20	其他流动负债
中国船舶集团有限公司第七一三研究所	40,000,000.00	2019-1-23	2022-1-21	一年内到期的非流动负债

(3) 关联方利息支出、利息收入情况

① 关联方利息支出

关联方	关联交易内容	2024年1-3月	2023年度	2022年度	2021年度
中国船舶集团有限公司第七一三研究所	借款利息	1,249,227.78	4,199,894.30	1,559,999.98	1,216,666.67

② 关联方利息收入

关联方	关联交易内容	2024年1-3月	2023年度	2022年度	2021年度
中船财务有限责任公司	活期存款利息	2,303.94	14,363.09	14,940.98	3,902.58

③ 关联方存款情况

关联方	2024.3.31	2023.12.31	2022.12.31	2021.12.31
中船财务有限责任公司	30,376,391.61	5,654,701.41	39,718,962.99	1,383,149.23

4、关联方应收应付款项

应付关联方款项

项目名称	关联方	2024.3.31	2023.12.31	2022.12.31	2021.12.31
------	-----	-----------	------------	------------	------------

若羌海新能源有限公司

财务报表附注

2021年度至2024年1-3月（除特别注明外，金额单位为人民币元）

应付账款	中船海为（新疆）新能源有限公司	2,099,296.99	2,099,296.99		
应付账款	新疆中船海为电力科技有限公司	26,176.00	26,176.00	12,852,084.37	12,825,772.37
应付账款	郑州海为电子科技有限公司			70,200.00	
应付账款	中船保险经纪有限责任公司	14,145.08			
其他应付款	中船海为（新疆）新能源有限公司	870,967.96		24,106,785.61	20,500,000.00
其他应付款	哈密海新能源有限公司			1,000,000.00	
其他应付款	巴州海为新能源有限公司	9,291.90		546,853.03	
其他应付款	新疆中船海为电力科技有限公司	39,787.20		193,733.13	
其他应付款	尉犁海为新能源有限公司	19,909.50		93,293.87	
其他应付款	若羌海为新能源有限公司	11,383.74		61,102.44	
其他应付款	中国船舶集团有限公司第七一三研究所			11,583.00	

八、或有事项

截至2024年3月31日，本公司不存在应披露的未决诉讼、对外担保等或有事项。

九、资产负债表日后事项

截至2024年6月6日，本公司不存在应披露的资产负债表日后事项。





姓名 张伟
Full name
性别 男
Sex
出生日期 1978-7-10
Date of birth
工作单位 德勤会计师事务所
Working unit
身份证号码 371001197807100016
Identity card No



证书编号: 110001650254
No. of Certificate
批准注册协会:
Authorized Institute of CPAs
上海注册会计师协会
发证日期: 2007年 11月 16日
Date of Issuance



2008年 3月 20日

年度检验登记
Annual Renewal Registration

本证书经检验合格，继续有效一年。
This certificate is valid for another year after this renewal.



2011年 月 日

年度检验登记
Annual Renewal Registration

本证书经检验合格，继续有效一年。
This certificate is valid for another year after this renewal.



2012年 月 日

年度检验登记
Annual Renewal Re

本证书经检验合格
This certificate is valid
this renewal.



2009年 3月 20日

姓名: 张伟
证书编号: 110001650254


姓名: 张伟



2010年 月 日



姓名: 杜玉芳
 Name: DU YUFANG
 性别: 女
 Sex: F
 出生日期: 1985.01.01
 Date of birth: 1985.01.01
 工作单位: 北京中远海运物流有限公司
 Working unit: Beijing COSCO SHIPPING Logistics Co., Ltd.
 身份证号: 110101198501010000
 Identity card No.: 110101198501010000



年度检验登记
 Annual Renewal Registrar



本证书经检验合格。
 This certificate is valid for another year after this renewal.

杜玉芳



姓名: 杜玉芳
 证书编号: 110101561039

证书编号:
 No. of Certificate

授权注册会计师
 Authorized Institution of CPA

发证日期:
 Date of issuance

年 月 日

年 月 日

证书序号: 0014469

此件仅用于业务报告使用, 复印无效

说明

- 1、《会计师事务所执业证书》是证明持有人经财政部门依法审批, 准予执行注册会计师法定业务的凭证。
- 2、《会计师事务所执业证书》记载事项发生变动的, 应当向财政部门申请换发。
- 3、《会计师事务所执业证书》不得伪造、涂改、出租、出借、转让。
- 4、会计师事务所终止或执业许可注销的, 应当向财政部门交回《会计师事务所执业证书》。




会计师事务所 执业证书



名称: 北京华通汇峰会计师事务所(特殊普通合伙)
首席合伙人: 王军
主任会计师: 王军
经营场所: 北京市朝阳区建国门外大街22号赛特广场5层

组织形式: 特殊普通合伙
 执业证书编号: 11010156
 批准执业文号: 京财会许可[2011]0130号
 批准执业日期: 2011年12月13日



中华人民共和国财政部制





此件仅供业务报告使用，复印无效

营业执照

统一社会信用代码

9111010592343655N



扫描市场主体身份码
了解更多登记、备案、
许可、监管信息，体
验更多应用服务。

(副本) (20-1)

名称	致同会计师事务所(特殊普通合伙)
类型	特殊普通合伙企业
执行事务合伙人	李惠琦

出资额 5340 万元

成立日期 2011 年 12 月 22 日

经营范围 审计企业会计报表，出具审计报告；验证企业资本，出具验资报告；办理企业合并、分立、清算事宜中的审计业务，出具有关报告；基本建设年度财务决算审计；代理记账；会计咨询、税务咨询、管理咨询、会计培训；法律、法规规定的其他业务。（市场主体依法自主选择经营项目，开展经营活动；依法须经批准的项目，经相关部门批准后依批准的内容开展经营活动；不得从事国家和本市产业政策禁止和限制类项目的经营活动。）

主要经营场所 北京市朝阳区建国门外大街 22 号赛特广场五层



登记机关

2024 年 03 月 08 日

市场主体应当于每年 1 月 1 日至 6 月 30 日通过

国家企业信用信息公示系统报送公示年度报告。

<http://www.gsxt.gov.cn>

国家企业信用信息公示系统网址：

国家市场监督管理总局监制