

**关于青岛文达通科技股份有限公司
前期会计差错更正事项的专项说明**



KPMG Huazhen LLP
8th Floor, KPMG Tower
Oriental Plaza
1 East Chang An Avenue
Beijing 100738
China
Telephone +86 (10) 8508 5000
Fax +86 (10) 8518 5111
Internet kpmg.com/cn

毕马威华振会计师事务所
(特殊普通合伙)
中国北京
东长安街1号
东方广场毕马威大楼8层
邮政编码: 100738
电话 +86 (10) 8508 5000
传真 +86 (10) 8518 5111
网址 kpmg.com/cn

关于青岛文达通科技股份有限公司 前期会计差错更正事项的专项说明

毕马威华振专字第2403192号

青岛文达通科技股份有限公司董事会:

我们接受委托, 对后附的《青岛文达通科技股份有限公司2021年度、2022年度和2023年度前期差错更正事项说明》(以下简称“更正说明”) 执行了合理保证的鉴证业务。

一、董事会对更正说明的责任

按照《企业会计准则第28号——会计政策、会计估计变更和差错更正》、中国证券监督管理委员会《公开发行证券的公司信息披露编报规则第19号——财务信息的更正及相关披露》及全国中小企业股份转让系统有限公司的相关规定编制更正说明是青岛文达通科技股份有限公司董事会的责任, 这种责任包括设计、执行和维护与更正说明编制相关的内部控制, 以及保证更正说明内容的真实、准确、完整, 不存在虚假记载、误导性陈述或重大遗漏。

二、注册会计师的责任

我们的责任是在执行鉴证工作的基础上对更正说明发表鉴证结论。我们按照《中国注册会计师其他鉴证业务准则第3101号--历史财务信息审计或审阅以外的鉴证业务》的规定执行了鉴证工作。该准则要求我们遵守中国注册会计师职业道德守则, 计划和执行鉴证工作, 以对更正说明是否不存在重大错报获取合理保证。在鉴证过程中, 我们实施了核对、询问、抽查会计记录等我们认为必要的程序。我们相信, 我们的鉴证工作为发表鉴证结论提供了基础。



关于青岛文达通科技股份有限公司
前期会计差错更正事项的专项说明（续）

毕马威华振专字第 2403192 号

三、鉴证结论

我们认为，青岛文达通科技股份有限公司更正说明在所有重大方面按照《企业会计准则第 28 号——会计政策、会计估计变更和差错更正》、中国证券监督管理委员会《公开发行证券的公司信息披露编报规则第 19 号——财务信息的更正及相关披露》及全国中小企业股份转让系统有限公司的相关规定编制，在所有重大方面如实反映了 2021 年度、2022 年度和 2023 年度前期差错更正情况。

四、使用目的

本报告仅供青岛文达通科技股份有限公司为披露 2021 年度、2022 年度和 2023 年度前期差错更正情况之目的使用，未经本所书面同意，不得用于其他任何目的。

毕马威华振会计师事务所（特殊普通合伙） 中国注册会计师：

(盖章)



姜慧

姜慧



刘欢

刘欢



中国 北京

2024 年 8 月 12 日

青岛文达通科技股份有限公司

2021 年度、2022 年度和 2023 年度前期会计差错更正事项说明

根据全国中小企业股份转让系统有限公司的相关要求，青岛文达通科技股份有限公司(以下简称“本公司”)根据《企业会计准则第 28 号 – 会计政策、会计估计变更和差错更正》的相关规定，现将 2021 年度、2022 年度和 2023 年度前期会计差错更正事项的有关情况说明如下：

一、 调整前期会计差错更正的原因及内容

1、 合并范围

本集团本年度发现，本集团自 2022 年起通过下属子公司持有青岛建发瑞源智慧城市运营有限公司（“青岛建发瑞源”）和青岛兴瑞合众物业服务服务有限公司（“青岛兴瑞合众”）51%股权，基于章程规定，本集团下属子公司在股东会及董事会获得的表决权不足以单方面主导被投资方的主要相关活动，综合其他事实和情况，本集团对青岛建发瑞源和青岛兴瑞合众的长期股权投资应作为合营企业以权益法核算，而非将以上两家公司纳入合并范围。本集团对 2022 年及 2023 年度财务报表上述前期差错进行了追溯重述。

2、 产品质量保证义务确认

本集团及本公司本年度发现，本集团系统集成销售合同中包括了对客户的产品质量保证义务，本集团及本公司在 2021 年度、2022 年度和 2023 年度未对相关销售合同所产生的产品质量保证义务确认预计负债。本集团及本公司对 2021 年、2022 年及 2023 年度财务报表上述前期差错进行了追溯重述。

3、使用权资产确认

本集团及本公司本年度发现，本集团及本公司 2023 年度所签署的一份技术服务合同包含租赁，且服务期限超过 1 年，本集团及本公司在 2023 年度未就相关租赁资产及租赁支付义务确认使用权资产及租赁负债，而是将相关服务费用计入预付账款作为待摊费用摊销。本集团及本公司对 2023 年度财务报表上述前期差错进行了追溯重述。

4、调整盈余公积

本集团及本公司本年度发现，2021 年本集团及本公司存在少计提盈余公积的情况，同时 2021 年度、2022 年度及 2023 年度本集团及本公司由于上述差错更正调整导致存在多计盈余公积的情况。本集团及本公司对 2021 年、2022 年及 2023 年度财务报表上述前期差错进行了追溯重述。

5、对现金流量表的重分类调整

本集团及本公司 2021 年度、2022 年度及 2023 年度编制的合并现金流量表和母公司现金流量表，未准确列报经营活动产生的现金流量净额、投资活动产生的现金流量净额、筹资活动产生的现金流量净额。本集团及本公司对 2021 年度、2022 年度及 2023 年度财务报表上述前期差错进行了追溯重述。

6、资产负债表及利润表的重分类调整

本集团及本公司本年度发现，2021 年度、2022 年度及 2023 年度本集团及本公司存在资产负债表、利润表科目之间列报错误的情况。本集团及本公司对 2021 年度、2022 年度及 2023 年度财务报表上述前期差错进行了追溯重述。

上述调整涉及的列报项目及影响金额详见本说明附注二、三、四、五。

二、上述前期差错更正对本集团及本公司2021年度净利润、2022年度净利润、2023年度净利润及2021年年初及年末未分配利润、2022年年初及年末未分配利润及2023年年初及年末未分配利润的影响

本集团

	注	2023年	2023年	2023年
		净利润	年末未分配利润	年初未分配利润
调整前之净利润及未分配利润		67,753,821.17	207,856,769.22	145,998,154.27
合并范围	1	(61,396.27)	(34,758.53)	(762.20)
产品质量保证义务	2	(1,902,419.35)	(3,107,882.38)	(1,205,463.03)
使用权资产确认	3	(215,627.86)	(215,627.86)	-
调整盈余公积	4	-	(1,329,434.08)	(1,541,238.80)
合计		(2,179,443.48)	(4,687,702.85)	(2,747,464.03)
调整后之净利润及未分配利润		65,574,377.69	203,169,066.37	143,250,690.24

	注	2022年	2022年	2022年
		净利润	年末未分配利润	年初未分配利润
调整前之净利润及未分配利润		81,025,243.59	145,998,154.27	73,325,833.28
合并范围	1	1,297,455.09	(762.20)	-
产品质量保证义务	2	(563,789.17)	(1,205,463.03)	(641,673.86)
调整盈余公积	4	-	(1,541,238.80)	(1,597,617.72)
合计		733,665.92	(2,747,464.03)	(2,239,291.58)
调整后之净利润及未分配利润		81,758,909.51	143,250,690.24	71,086,541.70

	注	2021年	2021年	2021年
		净利润	年末未分配利润	年初未分配利润
调整前之净利润及未分配利润		53,226,656.05	73,325,833.28	23,034,368.54
产品质量保证义务	2	12,389.93	(641,673.86)	(654,063.79)
调整盈余公积	4	-	(1,597,617.72)	-
合计		12,389.93	(2,239,291.58)	(654,063.79)
调整后之净利润及未分配利润		53,239,045.98	71,086,541.70	22,380,304.75

本公司

	注	2023年	2023年	2023年
		净利润	年末未分配利润	年初未分配利润
调整前之净利润及未分配利润		50,259,421.30	106,098,359.29	60,864,880.12
产品质量保证义务	2	(1,902,419.35)	(3,107,882.38)	(1,205,463.03)
使用权资产确认	3	(215,627.86)	(215,627.86)	-
调整盈余公积	4	-	(1,329,434.08)	(1,541,238.80)
合计		(2,118,047.21)	(4,652,944.32)	(2,746,701.83)
调整后之净利润及未分配利润		48,141,374.09	101,445,414.97	58,118,178.29

	注	2022年	2022年	2022年
		净利润	年末未分配利润	年初未分配利润
调整前之净利润及未分配利润		60,080,325.88	60,864,880.12	6,792,586.83
产品质量保证义务	2	(563,789.17)	(1,205,463.03)	(641,673.86)
调整盈余公积	4	-	(1,541,238.80)	(1,597,617.72)
合计		(563,789.17)	(2,746,701.83)	(2,239,291.58)
调整后之净利润及未分配利润		59,516,536.71	58,118,178.29	4,553,295.25

	注	2021年	2021年	2021年
		净利润	年末未分配利润	年初未分配利润
调整前之净利润及未分配利润		23,511,105.97	6,792,586.83	(15,963,787.27)
产品质量保证义务	2	12,389.93	(641,673.86)	(654,063.79)
调整盈余公积	4	-	(1,597,617.72)	-
合计		12,389.93	(2,239,291.58)	(654,063.79)
调整后之净利润及未分配利润		23,523,495.90	4,553,295.25	(16,617,851.06)

三、 上述前期差错更正对本集团及本公司于2021年12月31日、2022年12月31日以及2023年12月31日资产负债表各项目 (不包括未分配利润) 的影响

本集团

	注	2023年 12月31日 调整前	2023年 12月31日 调整数	2023年 12月31日 调整后
货币资金	1	171,982,617.50	(391,159.61)	171,591,457.89
应收票据	6	4,340,773.56	(2,664,691.86)	1,676,081.70
应收账款	1、6	452,025,435.52	(11,218,862.26)	440,806,573.26
预付款项	3	11,004,810.38	(2,473,585.90)	8,531,224.48
其他应收款	1	44,676,242.85	(178,256.21)	44,497,986.64
长期股权投资	1	9,374,969.93	5,103,312.56	14,478,282.49
固定资产	1	60,906,761.64	(555,497.38)	60,351,264.26
使用权资产	3	2,999,086.94	3,655,585.96	6,654,672.90
长期待摊费用	1	5,524,082.10	(174,587.88)	5,349,494.22
递延所得税资产	1、3	12,758,387.20	(537,147.41)	12,221,239.79
应付账款	1	(422,447,446.25)	4,111,888.29	(418,335,557.96)
合同负债	1	(45,088,166.81)	208,651.63	(44,879,515.18)
应付职工薪酬	1	(13,975,344.58)	406,802.63	(13,568,541.95)
应交税费	1、2、3	(40,415,297.50)	1,534,483.95	(38,880,813.55)
其他应付款	1	(64,944,221.70)	848,201.15	(64,096,020.55)
一年内到期的非流动负债	3	(7,479,140.23)	43,001.44	(7,436,138.79)
其他流动负债	2	(3,900,437.55)	(1,789,480.58)	(5,689,918.13)
租赁负债	3	(2,233,450.52)	(1,440,629.36)	(3,674,079.88)
预计负债	2	-	(1,789,480.58)	(1,789,480.58)
盈余公积	4	(12,092,345.38)	(1,329,434.08)	(13,421,779.46)
少数股东权益	1	(24,069,711.30)	3,943,182.65	(20,126,528.65)
合计			(4,687,702.85)	

	注	2022年 12月31日 调整前	2022年 12月31日 调整数	2022年 12月31日 调整后
货币资金	1	95,003,491.75	(1,397,828.57)	93,605,663.18
应收账款	1	292,359,251.13	(1,012,559.91)	291,346,691.22
其他应收款	1	32,578,140.36	(185,542.23)	32,392,598.13
长期股权投资	1	8,220,442.17	790,794.25	9,011,236.42
固定资产	1	60,039,449.44	(606,099.73)	59,433,349.71
递延所得税资产	1	8,257,100.33	(15,854.18)	8,241,246.15
应付账款	1	(302,148,133.89)	1,348,696.33	(300,799,437.56)
合同负债	1、6	(40,202,212.62)	916,284.04	(39,285,928.58)
应付职工薪酬	1	(14,537,761.85)	90,790.00	(14,446,971.85)
应交税费	1、2	(38,173,616.34)	158,085.19	(38,015,531.15)
其他应付款	1	(68,923,493.95)	124,271.85	(68,799,222.10)
其他流动负债	2、6	(3,163,340.48)	(595,579.53)	(3,758,920.01)
预计负债	2	-	(651,384.39)	(651,384.39)
其他非流动负债	6	-	(930,081.06)	(930,081.06)
盈余公积	4	(7,066,403.25)	(1,541,238.80)	(8,607,642.05)
少数股东权益	1	(14,794,347.21)	759,782.71	(14,034,564.50)
合计			(2,747,464.03)	

	注	2021年 12月31日 调整前	2021年 12月31日 调整数	2021年 12月31日 调整后
合同负债	6	(43,942,434.05)	575,788.99	(43,366,645.06)
应交税费	2	(17,451,438.45)	(2,186.46)	(17,453,624.91)
其他流动负债	2、6	(11,796,305.01)	(282,991.21)	(12,079,296.22)
预计负债	2	-	(319,743.70)	(319,743.70)
其他非流动负债	6	-	(612,541.48)	(612,541.48)
盈余公积	4	(1,058,370.66)	(1,597,617.72)	(2,655,988.38)
合计			(2,239,291.58)	

本公司

	注	2023年 12月31日	2023年 12月31日	2023年 12月31日
		调整前	调整数	调整后
预付款项	3	5,474,498.31	(2,473,585.90)	3,000,912.41
使用权资产	3	138,381.75	3,655,585.96	3,793,967.71
递延所得税资产	3	6,850,355.56	(338,693.71)	6,511,661.85
应交税费	2、3	(25,985,456.13)	809,772.49	(25,175,683.64)
一年内到期的非流动负债	3	(3,951,358.95)	43,001.44	(3,908,357.51)
其他流动负债	2	(1,488,112.58)	(1,789,480.58)	(3,277,593.16)
租赁负债	3	-	(1,440,629.36)	(1,440,629.36)
预计负债	2	-	(1,789,480.58)	(1,789,480.58)
盈余公积	4	(12,092,345.38)	(1,329,434.08)	(13,421,779.46)
合计			(4,652,944.32)	

	注	2022年 12月31日	2022年 12月31日	2022年 12月31日
		调整前	调整数	调整后
应交税费	2	(28,853,670.59)	97,305.75	(28,756,364.84)
其他流动负债	2	(959,657.07)	(651,384.39)	(1,611,041.46)
预计负债	2	-	(651,384.39)	(651,384.39)
盈余公积	4	(7,066,403.25)	(1,541,238.80)	(8,607,642.05)
合计			(2,746,701.83)	

	注	2021年 12月31日	2021年 12月31日	2021年 12月31日
		调整前	调整数	调整后
应交税费	2	(10,675,022.00)	(2,186.46)	(10,677,208.46)
其他流动负债	2	(9,734,570.10)	(319,743.70)	(10,054,313.80)
预计负债	2	-	(319,743.70)	(319,743.70)
盈余公积	4	(1,058,370.66)	(1,597,617.72)	(2,655,988.38)
合计			(2,239,291.58)	

四、上述前期差错更正对本集团及本公司于2021年度、2022年度及2023年度利润表各项目的影 响

本集团

	注	2023 年度	2023 年度	2023 年度
		调整前	调整数	调整后
营业收入	1	1,131,047,421.15	(15,583,388.95)	1,115,464,032.20
营业成本	1、2、3、6	908,765,097.89	(10,244,417.45)	898,520,680.44
税金及附加	1	4,837,186.97	(51,885.53)	4,785,301.44
销售费用	1	17,970,056.67	(120,242.68)	17,849,813.99
管理费用	1、6	62,103,022.78	(2,076,560.65)	60,026,462.13
财务费用	1、3	5,759,128.32	26,880.19	5,786,008.51
其他收益	1	4,584,738.52	(9,597.31)	4,575,141.21
投资收益	1	1,626,911.99	28,518.31	1,655,430.30
信用减值损失	1	18,378,586.94	(714,399.80)	17,664,187.14
营业外收入	1	22,922.83	(0.12)	22,922.71
所得税费用	1、2、3	20,556,423.76	(204,398.67)	20,352,025.09
合计			(2,179,443.48)	

	注	2022 年度	2022 年度	2022 年度
		调整前	调整数	调整后
营业收入	1	980,819,475.31	(1,168,044.39)	979,651,430.92
营业成本	1、2、6	765,200,041.69	(4,123,038.29)	761,077,003.40
税金及附加	1	6,477,016.06	(401.55)	6,476,614.51
管理费用	1、6	63,727,786.77	1,034,615.54	64,762,402.31
财务费用	1	7,346,188.22	518.90	7,346,707.12
投资收益	1	1,443,736.94	(1,351,205.75)	92,531.19
信用减值损失	1	13,511,542.28	(63,058.02)	13,448,484.26
营业外收入	1	267,684.42	(10.00)	267,674.42
所得税费用	1、2	16,905,819.64	(101,562.64)	16,804,257.00
合计			733,665.92	

	注	2021 年度	2021 年度	2021 年度
		调整前	调整数	调整后
营业成本	2、6	500,121,975.52	1,709,599.49	501,831,575.01
管理费用	6	57,737,978.16	(1,724,175.88)	56,013,802.28
所得税费用	2	7,041,786.35	2,186.46	7,043,972.81
合计			12,389.93	

本公司

	注	2023 年度	2023 年度	2023 年度
		调整前	调整数	调整后
营业成本	2、3、6	413,567,756.69	4,935,520.67	418,503,277.36
管理费用	6	27,345,409.08	(2,481,529.40)	24,863,879.68
财务费用	3	1,465,888.39	37,828.97	1,503,717.36
所得税费用	2	7,642,818.50	(373,773.03)	7,269,045.47
合计			(2,118,047.21)	

	注	2022 年度	2022 年度	2022 年度
		调整前	调整数	调整后
营业成本	2、6	334,113,896.53	1,743,258.62	335,857,155.15
管理费用	2、6	20,184,114.61	(1,079,977.24)	19,104,137.37
所得税费用	2	6,602,781.17	(99,492.21)	6,503,288.96
合计			(563,789.17)	

	注	2021 年度	2021 年度	2021 年度
		调整前	调整数	调整后
营业成本	2、6	137,173,969.85	3,616,716.99	140,790,686.84
管理费用	6	19,239,145.34	(3,631,293.38)	15,607,851.96
所得税费用	2	(602,233.75)	2,186.46	(600,047.29)
合计			12,389.93	

五、 上述前期差错更正对本集团及本公司于2021年度、 2022年度及2023年度现金流量表各项目的影

本集团

	注	2023 年度	2023 年度	2023 年度
		调整前	调整数	调整后
经营活动产生的现金流量净额	1、5	(221,304,079.43)	17,836,993.78	(203,467,085.65)
投资活动产生的现金流量净额	1、5	(9,028,648.00)	(3,898,276.31)	(12,926,924.31)
筹资活动产生的现金流量净额	1、5	337,770,353.18	(12,932,048.51)	324,838,304.67
现金及现金等价物净(减少)/增加额	1、5	107,437,625.75	1,006,668.96	108,444,294.71
年初现金及现金等价物余额	1、5	64,544,991.75	(1,397,828.57)	63,147,163.18
年末现金及现金等价物余额	1、5	171,982,617.50	(391,159.61)	171,591,457.89
合计			-	

	注	2022 年度	2022 年度	2022 年度
		调整前	调整数	调整后
经营活动产生的现金流量净额	1、5	(267,302,945.30)	767,618.23	(266,535,327.07)
投资活动产生的现金流量净额	1、5	(4,698,508.13)	(1,512,349.40)	(6,210,857.53)
筹资活动产生的现金流量净额	1、5	239,269,657.69	(653,097.40)	238,616,560.29
现金及现金等价物净(减少)/增加额	1、5	(32,731,795.74)	(1,397,828.57)	(34,129,624.31)
年初现金及现金等价物余额	1、5	97,276,787.49	-	97,276,787.49
年末现金及现金等价物余额	1、5	64,544,991.75	(1,397,828.57)	63,147,163.18
合计			-	

	注	2021 年度	2021 年度	2021 年度
		调整前	调整数	调整后
经营活动产生的现金流量净额	1、5	(24,194,421.03)	43,095,147.66	18,900,726.63
投资活动产生的现金流量净额	1、5	(54,405,939.89)	-	(54,405,939.89)
筹资活动产生的现金流量净额	1、5	107,773,889.72	(43,095,147.66)	64,678,742.06
现金及现金等价物净(减少)/增加额	1、5	29,173,528.80	-	29,173,528.80
年初现金及现金等价物余额	1、5	68,103,258.69	-	68,103,258.69
年末现金及现金等价物余额	1、5	97,276,787.49	-	97,276,787.49
合计			-	

本公司








	注	2023 年度	2023 年度	2023 年度
		调整前	调整数	调整后
经营活动产生的现金流量净额	5	24,395,994.33	3,647,623.27	28,043,617.60
投资活动产生的现金流量净额	5	(33,653,283.14)	-	(33,653,283.14)
筹资活动产生的现金流量净额	5	104,915,116.71	(3,647,623.27)	101,267,493.44
现金及现金等价物净(减少)/增加额	5	95,657,827.90	-	95,657,827.90
年初现金及现金等价物余额	5	28,983,817.07	-	28,983,817.07
年末现金及现金等价物余额	5	124,641,644.97	-	124,641,644.97
合计			-	

	注	2022 年度	2022 年度	2022 年度
		调整前	调整数	调整后
经营活动产生的现金流量净额	5	168,916,687.01	(127,118.00)	168,789,569.01
投资活动产生的现金流量净额	5	(171,597,915.85)	-	(171,597,915.85)
筹资活动产生的现金流量净额	5	(17,199,599.48)	127,118.00	(17,072,481.48)
现金及现金等价物净(减少)/增加额	5	(19,880,828.32)	-	(19,880,828.32)
年初现金及现金等价物余额	5	48,864,645.39	-	48,864,645.39
年末现金及现金等价物余额	5	28,983,817.07	-	28,983,817.07
合计			-	

	注	2021 年度	2021 年度	2021 年度
		调整前	调整数	调整后
经营活动产生的现金流量净额	5	(57,071,419.96)	15,934,767.31	(41,136,652.65)
投资活动产生的现金流量净额	5	(36,155,911.83)	-	(36,155,911.83)
筹资活动产生的现金流量净额	5	107,865,092.54	(15,934,767.31)	91,930,325.23
现金及现金等价物净(减少)/增加额	5	14,637,760.75	-	14,637,760.75
年初现金及现金等价物余额	5	34,226,884.64	-	34,226,884.64
年末现金及现金等价物余额	5	48,864,645.39	-	48,864,645.39
合计			-	

六、相关审核和审批手续

2024年8月12日，公司董事会第五届董事会第四次会议审议通过了《关于公司前期会计差错更正的议案》。

  潘彩红	  管洪清	  程洪强	 (公司盖章)
法定代表人	主管会计工作的 公司负责人	会计机构负责人	
(签名和盖章)	(签名和盖章)	(签名和盖章)	



营业执照

(副本) (3-1)

统一社会信用代码

91110000599649382G



扫描市场主体身份码
了解更多登记、备案、
许可、监管信息，体
验更多应用服务。

名称	毕马威会计师事务所(特殊普通合伙)	出资额	人民币元 12142 万元
类型	台港澳投资特殊普通合伙(企业)	成立日期	2012 年 07 月 10 日
执行事务合伙人	邹俊	主要经营场所	北京市东城区东长安街1号东方广场东2 座办公楼 8 层



经营范围
 审查企业会计报表，出具审计报告；验证企业资本，出具验资报告；办理企业合并、分立、清算事宜中的审计业务，出具有关报告；基本建设年度财务决算审计；代理记账；会计咨询、税务咨询、管理咨询、会计培训；法律、法规规定的其他业务。
 (市场主体依法自主选择经营项目，开展经营活动；依法须经批准的项目，经相关部门批准后依批准的内容开展经营活动；不得从事国家和本市产业政策禁止和限制类项目的经营活动。)



2022年 04月 29日

登记相关

不得作任何他用

市场主体应当于每年1月1日至6月30日通过
 国家企业信用信息公示系统报送公示年度报告。
<http://www.gsxt.gov.cn>
 国家企业信用信息公示系统网址:

国家市场监督管理总局监制

证书序号: NO.000421

说明


1. 《会计师事务所执业证书》是证明持有人经财政部门依法审批，准予执行注册会计师法定业务的凭证。
2. 《会计师事务所执业证书》记载事项发生变动的，应当向财政部门申请换发。
3. 《会计师事务所执业证书》不得伪造、涂改、出租、出借、转让。
4. 会计师事务所终止，应当向财政部门交回《会计师事务所执业证书》。



发证机关:

中华人民共和国财政部制

此复印件仅供出具业务报告目的使用，其他用途无效



会计师事务所 执业证书



名称: 毕马威华振会计师事务所(特殊普通合伙)

首席合伙人: 邹俊

主任会计师:

办公场所: 北京市东长安街1号东方广场东2座办公楼8层

组织形式: 特殊的普通合伙企业

会计师事务所编号: 11000241

注册资本(出资额): 人民币壹亿零壹拾伍万元整

批准设立文号: 财会函(2012)31号

批准设立日期: 二〇一二年七月五日



中华人民共和国财政部

Ministry of Finance of the People's Republic of China

会计司

2021年03月11日 星期四

请输入关键字

会计司

搜索

返回主站

当前位置: 首页 > 工作通知

从事证券服务业务会计师事务所备案名单及基本信息 (截至2020年10月10日)

序号	会计师事务所名称	统一社会信用代码	执业证书编号	备案公告日期
1	安永华明会计师事务所(特殊普通合伙)	911100006051421390A	11000243	2020-11-02
2	北京国富会计师事务所(特殊普通合伙)	91110108MA007YB00G	11010274	2020-11-02
3	北京荣德会计师事务所(特殊普通合伙)	911101020855463270	11000010	2020-11-02
4	毕马威德振会计师事务所(特殊普通合伙)	911100005996493826	11000241	2020-11-02
5	大华会计师事务所(特殊普通合伙)	911101065906760500	11010148	2020-11-02
6	大信会计师事务所(特殊普通合伙)	91110108590611484C	11010141	2020-11-02
7	德勤华永会计师事务所(特殊普通合伙)	9131000005587870XB	31000012	2020-11-02
8	公证天业会计师事务所(特殊普通合伙)	91320200078269333C	32020028	2020-11-02



本扫描件仅供文达通出具专项说明使用，他用无效

金何林



姓 Full name 姜慧

性 别 女

出生日期 Date of birth 1982-11-02

工作单位 Working unit 毕马威华振会计师事务所(特殊普通合伙) 青岛分所

身份证号码 Identity card No. 370203198211023828

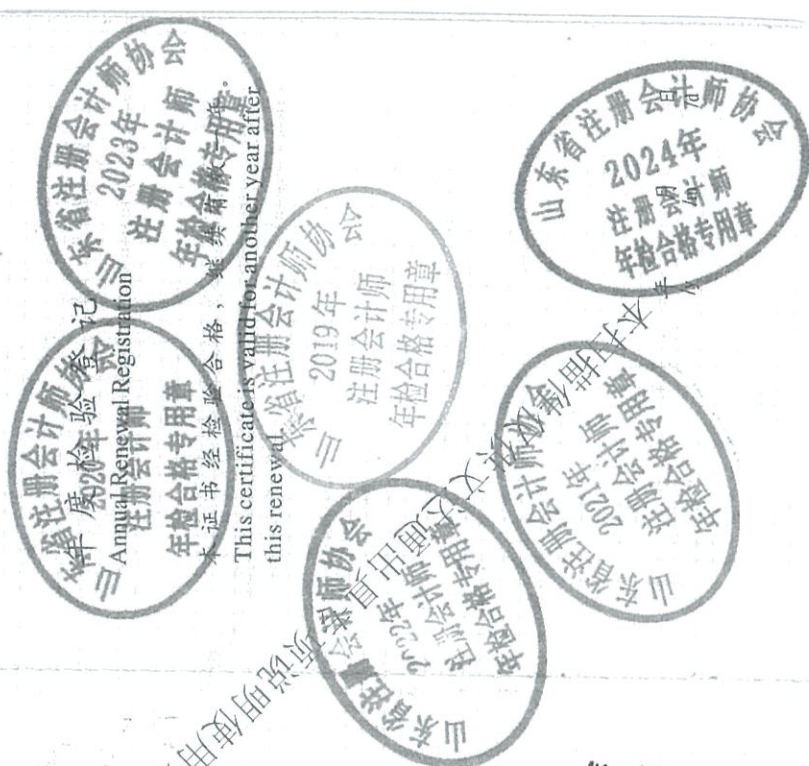




姜慧 110002411630

35050315831
(持照人姓名)
姜慧
110002411630
姜慧

他用无效



This certificate is valid for another year after this renewal.

证书编号:
No. of Certificate

110002411630

批准注册协会:
Authorized Institute of CPAs

山东省注册会计师协会

发证日期:
Date of Issuance

2018 年 05 月 29 日



3



本扫描件仅供文达通出具专项说明使用，他用无效



姓名	刘欢
Full name	
性别	男
Sex	
出生日期	1989-01-01
Date of birth	
工作单位	毕马威华振会计师事务所(特殊普通合伙)青岛分所
Working unit	
身份证号码	370203198901013811
Identity card No.	





刘欢 110002414598

证书编号: 110002414598
No. of Certificate

批准注册协会: 山东省注册会计师协会
Authorized Institute of CPAs: Shandong Institute of CPAs

发证日期: 2016 年 08 月 24 日
Date of Issuance

他用无效
无效使用

山东省注册会计师协会
2021年注册会计师
年度检验
Annual Renewal Register
证书经验合格, 继续有效一年。
This certificate is valid for another year after
this renewal.

山东省注册会计师协会
2018年
注册会计师
年度检验合格
Annual Renewal Register
合格

山东省注册会计师协会
2017年
注册会计师
年度检验合格
Annual Renewal Register
合格

山东省注册会计师协会
2022年
注册会计师
年度检验合格
Annual Renewal Register
合格

山东省注册会计师协会
2023年
注册会计师
年度检验合格
Annual Renewal Register
合格

山东省注册会计师协会
2020年
注册会计师
年度检验合格
Annual Renewal Register
合格

事务



30036



年度检验登记
Annual Renewal Registration

本证书经检验合格，继续有效一年。
This certificate is valid for another year after this renewal.

本证书经检验合格，继续有效一年。
This certificate is valid for another year after this renewal.

本扫描件仅供中文使用 日本扫描附件

年 /y 月 /m 日 /d

年 /y 月 /m 日 /d

