

公司代码：603997

公司简称：继峰股份

转债代码：110801

转债简称：继峰定 01

宁波继峰汽车零部件股份有限公司 2024 年半年度报告

重要提示

一、本公司董事会、监事会及董事、监事、高级管理人员保证半年度报告内容的真实性、准确性、完整性，不存在虚假记载、误导性陈述或重大遗漏，并承担个别和连带的法律责任。

二、公司全体董事出席董事会会议。

三、本半年度报告未经审计。

四、公司负责人王义平、主管会计工作负责人张思俊及会计机构负责人（会计主管人员）张贤亮声明：保证半年度报告中财务报告的真实、准确、完整。

五、董事会决议通过的本报告期利润分配预案或公积金转增股本预案

无

六、前瞻性陈述的风险声明

适用 不适用

本报告所涉及的未来计划、发展战略等前瞻性描述不构成公司对投资者的实质承诺，请投资者注意投资风险。

七、是否存在被控股股东及其他关联方非经营性占用资金情况

否

八、是否存在违反规定决策程序对外提供担保的情况

否

九、是否存在半数以上董事无法保证公司所披露半年度报告内容的真实性、准确性和完整性

否

十、重大风险提示

敬请查阅本报告第三节“管理层讨论与分析”之五“其他披露事项”中“可能面对的风险”部分的内容。

十一、其他

适用 不适用

目录

第一节	释义	4
第二节	公司简介和主要财务指标	5
第三节	管理层讨论与分析	8
第四节	公司治理	29
第五节	环境与社会责任	31
第六节	重要事项	33
第七节	股份变动及股东情况	41
第八节	优先股相关情况	50
第九节	债券相关情况	51
第十节	财务报告	53

备查文件目录	法定代表人、主管会计工作负责人、会计机构负责人签字并盖章的财务报表
	报告期内在中国证券监督管理委员会指定网站上公开披露过的所有公司文件的正本及公告

第一节 释义

在本报告书中，除非文义另有所指，下列词语具有如下含义：

常用词语释义		
公司、本公司、继峰股份	指	宁波继峰汽车零部件股份有限公司
证监会	指	中国证券监督管理委员会
上交所	指	上海证券交易所
中国结算上海分公司	指	中国证券登记结算有限责任公司上海分公司
继弘集团	指	宁波继弘控股集团有限公司
Wing Sing	指	Wing Sing International Co., Ltd.
东证继涵	指	宁波东证继涵投资合伙企业（有限合伙）
Grammer、Grammer AG、格拉默	指	Grammer Aktiengesellschaft
继烨贸易	指	宁波继烨贸易有限公司

第二节 公司简介和主要财务指标

一、公司信息

公司的中文名称	宁波继峰汽车零部件股份有限公司
公司的中文简称	继峰股份
公司的外文名称	Ningbo Jifeng Auto Parts Co.,Ltd.
公司的外文名称缩写	NBJF
公司的法定代表人	王义平

二、联系人和联系方式

	董事会秘书	证券事务代表
姓名	刘杰	潘阿斌
联系地址	宁波市北仑区大碶璎珞河路17号	宁波市北仑区大碶璎珞河路17号
电话	0574-86163701	0574-86163701
传真	0574-86813075	0574-86813075
电子信箱	ir@nb-jf.com	ir@nb-jf.com

三、基本情况变更简介

公司注册地址	宁波市北仑区大碶璎珞河路17号
公司注册地址的历史变更情况	2014年6月，公司注册地址由“宁波市北仑区纬十路69号”变更为“宁波市北仑区大碶璎珞河路17号”
公司办公地址	宁波市北仑区大碶璎珞河路17号
公司办公地址的邮政编码	315800
公司网址	www.nb-jf.com
电子信箱	ir@nb-jf.com

四、信息披露及备置地点变更情况简介

公司选定的信息披露报纸名称	《中国证券报》《上海证券报》《证券时报》《证券日报》
登载半年度报告的网站地址	www.sse.com.cn
公司半年度报告备置地点	公司董事会办公室

五、公司股票简况

股票种类	股票上市交易所	股票简称	股票代码
A股	上海证券交易所	继峰股份	603997

六、其他有关资料

适用 不适用

七、公司主要会计数据和财务指标

(一) 主要会计数据

单位：元 币种：人民币

主要会计数据	本报告期 (1-6月)	上年同期	本报告期比上年同期增减(%)
营业收入	11,006,433,019.80	10,435,773,496.52	5.47

归属于上市公司股东的净利润	53,144,456.47	82,441,913.64	-35.54
归属于上市公司股东的扣除非经常性损益的净利润	26,989,299.94	105,071,299.81	-74.31
经营活动产生的现金流量净额	-104,067,510.38	284,391,513.63	不适用
	本报告期末	上年度末	本报告期末比上年度末增减(%)
归属于上市公司股东的净资产	5,285,504,165.17	4,101,237,010.31	28.88
总资产	19,682,209,653.53	17,952,110,633.54	9.64

(二) 主要财务指标

主要财务指标	本报告期 (1-6月)	上年同期	本报告期比上年同期 增减(%)
基本每股收益(元/股)	0.04	0.07	-42.86
稀释每股收益(元/股)	0.04	0.07	-42.86
扣除非经常性损益后的基本每股收益(元/股)	0.02	0.09	-77.78
加权平均净资产收益率(%)	1.18	2.32	减少1.14个百分点
扣除非经常性损益后的加权平均净资产收益率(%)	0.60	2.96	减少2.36个百分点

公司主要会计数据和财务指标的说明

适用 不适用

本报告期归属于上市公司股东的净利润、归属于上市公司股东的扣除非经常性损益的净利润、基本每股收益、稀释每股收益、扣除非经常性损益后的基本每股收益、加权平均净资产收益率以及扣除非经常性损益后的加权平均净资产收益率较上年同期下降主要系本报告期整合力度加大，导致相关费用增加。本报告期经营性现金流较上年同期下降主要系本期公司业务量上升，经营性应收项目增加，经营性应付项目减少，且由于业务量增加期间付现费用增加所致。

八、境内外会计准则下会计数据差异

适用 不适用

九、非经常性损益项目和金额

适用 不适用

单位:元 币种:人民币

非经常性损益项目	金额	附注(如适用)
非流动性资产处置损益,包括已计提资产减值准备的冲销部分	2,794,298.77	
计入当期损益的政府补助,但与公司正常经营业务密切相关、符合国家政策规定、按照确定的标准享有、对公司损益产生持续影响的政府补助除外	12,283,110.56	
除同公司正常经营业务相关的有效套期保值业务外,非金融企业持有金融资产和金融负债产生的公允价值变动损益以及处置金融资产和金融负债产生的损益	1,866,315.78	
计入当期损益的对非金融企业收取的资金占用费		
委托他人投资或管理资产的损益		
对外委托贷款取得的损益		
因不可抗力因素,如遭受自然灾害而产生的各项财产损失		
单独进行减值测试的应收款项减值准备转回	696,821.47	

企业取得子公司、联营企业及合营企业的投资成本小于取得投资时应享有被投资单位可辨认净资产公允价值产生的收益		
同一控制下企业合并产生的子公司期初至合并日的当期净损益		
非货币性资产交换损益		
债务重组损益		
企业因相关经营活动不再持续而发生的一次性费用，如安置职工的支出等		
因税收、会计等法律、法规的调整对当期损益产生的一次性影响		
因取消、修改股权激励计划一次性确认的股份支付费用		
对于现金结算的股份支付，在可行权日之后，应付职工薪酬的公允价值变动产生的损益		
采用公允价值模式进行后续计量的投资性房地产公允价值变动产生的损益		
交易价格显失公允的交易产生的收益		
与公司正常经营业务无关的或有事项产生的损益		
受托经营取得的托管费收入		
除上述各项之外的其他营业外收入和支出	15,181,382.21	
其他符合非经常性损益定义的损益项目	14,136,138.53	
减：所得税影响额	17,958,549.82	
少数股东权益影响额（税后）	2,844,360.97	
合计	26,155,156.53	

对公司将《公开发行证券的公司信息披露解释性公告第 1 号——非经常性损益》未列举的项目认定为的非经常性损益项目且金额重大的，以及将《公开发行证券的公司信息披露解释性公告第 1 号——非经常性损益》中列举的非经常性损益项目界定为经常性损益的项目，应说明原因。

适用 不适用

十、其他

适用 不适用

第三节 管理层讨论与分析

一、报告期内公司所属行业及主营业务情况说明

(一) 公司所从事的主要业务

公司是一家专业从事汽车内饰件及其系统，乘用车座椅以及道路车辆、非道路车辆悬挂驾驶座椅和乘客座椅的开发、生产和销售的全球性汽车零部件供应商。公司建立了覆盖全球的生产和营销网络，在全球 20 个国家拥有超过 80 家控股子公司。公司持续在座舱内饰件领域上做深做强，不断加强自身的专业能力，构建有竞争力的技术储备和国际运营能力，并结合汽车行业电动化、智能化的快速发展及驾驶者和乘客对于座舱舒适度需求的提升，积极升级和扩展车内功能，拓展业务中长期发展空间，为提升座舱内部的舒适性体验提供核心价值。

1、公司的主要产品及解决方案

(1) 乘用车座椅、内饰件产品及解决方案

公司可提供乘用车座椅、座椅头枕、座椅扶手、中控系统、隐藏式电动出风口、内饰部件、操作系统及创新性的热塑解决方案，并充分利用丰富的行业经验，以客户实际需求为基础，为客户提供深度定制化的产品及解决方案，持续引领乘用车座椅头枕、扶手、中控系统等乘用车内饰件市场。



乘用车内饰件产品

(2) 商用车座椅系统及解决方案

公司是商用车座椅系统行业标准的制定者，也是行业技术的领导者，可提供卡车座椅、非道路车辆座椅部件（农业机械、牵引机、建设机械和叉车）、火车及公共汽车座椅部件、游艇座椅部件、航空座椅部件等。

凭借持续多年深耕于行业的经验，公司能够快速掌握用户痛点，并在产品的舒适性、安全性、人体工程学、用户友好等层面具备技术领先地位。公司的高端商用车和工程机械座椅均采用了悬

浮减震设计、人体工程学设计等，并且在座椅扶手上融合了智能化的人机交互功能，方便驾驶员操控座舱。在强大的产品力基础上，公司还根据客户需求，对产品积极地进行定制化开发，按照各个品牌车型的区别进行适应性改造，为客户提供一站式解决方案，让座椅真正成为车辆的一部分。



商用车座椅

2、公司的主要客户

在乘用车领域，公司客户涵盖中级、高级及顶级汽车制造商和汽车零部件供应商，公司向客户提供世界领先的产品或高性价比的综合性解决方案。目前，公司已与全球主要整车厂商建立了产品开发和配套供应关系，客户包括奥迪、宝马、菲亚特克莱斯勒、戴姆勒、捷豹路虎、保时捷、大众、斯柯达、沃尔沃、通用、福特、凯迪拉克、特斯拉、本田、丰田、日产等国外主流厂商，以及一汽、上汽、东风、长城、红旗、比亚迪、吉利汽车、小鹏、蔚来、理想等国内优势汽车企业。

在商用车领域，公司在全球范围内面向卡车、农业机械、建筑机械、叉车、公共汽车、火车、飞机开发并生产相应的驾驶员座椅和乘客座椅。卡车和房车座椅的主要客户有戴姆勒、福特卡车、MAN、帕卡、上汽集团、陕汽、陕汽商用、一汽解放、一汽青岛、福田等；农业机械和建筑机械座椅的主要客户有 AGCO、卡特彼勒、CLAAS、CNH、迪尔公司、久保田、利勃海尔等；物料运输车和草坪车座椅的主要客户有皇冠、现代、永恒力、凯傲、曼尼通、丰田等；轨道交通和公共汽车座椅的主要客户有阿尔斯通、庞巴迪、大宇、德国联邦铁路、西门子、斯塔德勒等。

（二）公司的主要经营模式

1、研发模式

公司拥有完善的研发体系，成熟的研发流程，并基于多年的研发经验，于舒适性、安全性、人体工程学进行新产品的研发，使公司保持国际领先的技术研发优势。公司研发模式可分为同步设计和先行开发。

（1）同步设计

公司竞标成为客户供应商，并与客户签订长期技术合作协议和销售框架合同后，即进入项目同步设计阶段。研发中心制定技术方案和作出初步评审后，进行产品设计和开发，产品成型并经客户测试检验通过后，由项目部提交样品，在得到客户的修改反馈意见后，项目部进行产品和工艺的修正直至客户满意，随后由生产部组织进行小批量生产，项目部提交完整 PPAP 文件供客户认可，认可通过后，计划物流部即可根据客户发出的订单和预测编制计划由生产部进行大批量生产。

（2）先行开发

公司会根据市场需求或判断产品技术的未来趋势，以此系统化地进行创新项目研究开发。新产品立项后，研发中心制定技术方案和作出初步评审后，进行产品设计和开发。开发出样品后，由商务部推荐给客户，待客户认可后，获得新车型的项目定点。

基于市场需求，公司先行开发了睡眠式头枕，并推荐给德国大众，成功应用于迈腾车型。目前，汽车行业面临电动化、智能化发展所带来的大变局，格拉默自主研发了基于无人驾驶而使用的中控系统，为公司未来发展储备了前沿技术。

格拉默是商用车座椅标准的制定者，也是行业的技术领导者；公司乘用车头枕、座椅扶手、中控系统及内饰部件等产品也具有国际领先的技术优势。同时，公司拥有成熟的、体系化的创新流程，可以通过产品战略规划以及先进工艺的结合，在前期判断产品技术的未来趋势，并以此系统化地进行创新项目开发，使公司时刻保持国际领先的技术研发优势。

2、采购模式

公司采购的材料主要包括生产物料如钢材、塑料粒子、化工原料、面料、零件类如注塑件、金属冲压件等，非生产物料包括生产设备，机电类配备件等，主要采取以产定购的采购模式，由公司采购部统一对外进行采购。公司根据客户年度需求预测以及月度订单拆解制定采购需求计划，并结合原材料库存及供应商生产周期采用 JIT 或持续分批量的形式向供应商进行采购。质量部负责对采购物资的来料质量检验和异常情况进行反馈，并对质量情况进行定期的汇总及供应商绩效考评；采购物资通过检验后由仓库管理专员对来料进行清点入库。

原材料采购是产品品质保证体系的首要环节，公司制定了《采购管理流程》等程序文件，建立了完善的采购管理程序和供应商管理体系。公司采购存在客户指定供应商采购及自主选择供应商采购两种。例如：指定物料如面料由客户指定的供应商供货，自主选择物料的采购过程是由公司建立供应商调查表初步确定潜在供货商名单，并经采购部、质量部、设计部现场审核、送样合格后，经公司流程批准同意后纳入合格供应商。目前，公司与主要原材料供应商均建立了长期合作关系，具有一定的议价能力，并能有效降低缺货风险。

3、销售模式

(1) 乘用车内饰销售模式

由于乘用车内饰行业存在产品并非直接面向市场开发和生产，而是基于客户的规格展开业务这一特殊结构，乘用车内饰企业在销售过程中一般以客户为导向而非以市场为导向，公司与主要乘用车整车厂之间具有长期合作关系。

在新车型的开发阶段，乘用车整车厂将邀请乘用车内饰供应商就其供应的组件和系统进行投标。乘用车零部件供应商是否受邀投标取决于其研发和技术能力、知名度以及与整车厂间的客户关系。基于此类邀请，公司提供相应的投标文件。

在投标文件的基础上，经过一轮或多轮选择，整车厂将通过提名信的方式提名公司为研发及后续系列订单的供应商，公司最终是否能够取得系列订单取决于是否满足提名信中列出的具体目标：技术规格、满足既定的截止日期（包括原型生产，生产测试，试生产和投产）、定价和质量等。除了提名信中的规定外，能否成为系列生产的供应商还基于整车厂的采购规定以及单独的物流和质量协议。一般而言，开发阶段通常持续一到二年。后续系列订单的持续期则根据项目及合作情况而不同，一般覆盖对应车型的生命周期。

乘用车销售和营销活动以客户为导向。对于每个具体客户，项目管理和研发都整合到客户管理领域。销售活动由全球营销活动予以支持。

(2) 商用车座椅系统销售模式

商用车领域全新车型的开发一般是整车厂发出 RFQ 文件给体系内的供应商，由体系内的供应商针对 RFQ 提交各自的产品匹配方案，在符合技术要求的情况下，根据价格的高低选择供应商。由于终端市场对座椅的喜好有倾向性，所以整车厂在选择供应商的时候也需要综合考虑座椅的品牌终端市场接受度，中高端车型一般选择好品牌的座椅，低端车型选择价格实惠的座椅。经过一轮或多轮选择，整车厂将通过签署开发协议的方式确定最终的供应商。全新车型的开发一般会持续 2-3 年，旧车型改版升级项目一般在 12 个月以内完成。

座椅的交付以签订的供货协议为基础，并存在匹配的质量和物流协议，根据签订的份额持续供货。商用车领域的销售活动基本上是根据市场、客户（整车厂由大客户经理提供服务）或销售渠道（售后市场或制造商）来予以组织。

商用车整车厂是以市场为导向，根据市场上对车型的需求开发牵引车、载货车、自卸车以及特种车辆，同时针对终端客户个性化的需求，开发不同区域的车型版本，以提高终端客户满意度为销售方向。一般整车的生命周期很长，产品车型短期升级变化比较多。

4、生产模式

公司生产模式分为新产品开发后生产和成熟产品生产。新产品生产需要进行开发验证后转移至生产工厂进行批量生产，存在一系列严格的认证程序，从而保证新产品开发的成功率。新产品项目开发需要经过研发设计、模具开发制作，产品试制及模具改进，产品检测并经过客户 PPAP 认可之后，方可进行产品的批量生产。成熟产品主要采取“以销定产”的生产模式，客户在项目

开发前期与公司商务部签订框架合同，确定购销意向，并每年度和公司商务部签订采购合同来执行销售行为。通常，长期合作的客户向公司提交年度采购计划预测，并且每月发出下月采购计划和后三月滚动预测计划。计划物流部根据销售合同、下月采购计划滚动预测及每月实际收到订单的情况，按照订单缓急程度制定发货时间表；计划物流部汇总后结合成品库存情况滚动编排生产月计划书、周计划书、日计划书，并下发至生产部组织生产。

（三）行业情况说明

详见第三节“管理层讨论与分析”之三“经营情况的讨论与分析”部分的内容。

二、报告期内核心竞争力分析

√适用 □不适用

近年来，公司业务快速发展，已发展成为国内少数能同时为欧系、美系、日系、自主品牌等整车生产厂家提供配套的汽车零部件供应商。2019年，公司完成了对格拉默的收购，使公司在全球的生产、销售和研发网络布局趋于完善，细分市场的龙头地位更加稳固。

1、国际化及领先的研发能力

公司在收购了具有百年历史并在德国上市的格拉默之后，研发和创新能力获得了质的飞跃。目前，公司已拥有一支开发经验丰富的研发设计团队，其中大部分是来自国外的高端技术人才。公司在全球建有中国、印度、美国、墨西哥、巴西、比利时、德国、捷克、土耳其等多个研发中心，形成了覆盖全球的研发网络。

全新的、一流的国际化研发平台，使得公司能够预判产品技术的未来趋势，并以此系统化地进行创新项目的同步开发和超前开发。

（1）在乘用车领域，公司基于多年的经验和技術积累，以客户为中心，贴近市场需求，为用户提供各类座椅、座椅头枕、座椅扶手、中控系统及内饰部件，满足用户不同的配置需求，同时进行独立或者和主机厂合作开展前瞻性的新材料、新技术、新功能的创新性研发。

（2）在商用车领域，格拉默是商用车座椅系统的行业标准的制定者，也是行业的技术领导者，在产品的舒适性、安全性、人体工程学、用户友好等层面具备技术领先地位。随着商用车领域智能化、无人化的加速推进，公司加大了在相关产品的前瞻性研发投入，能够为用户提供更加全面的创新应用解决方案。

2、完善的全球营销网络及多层次的营销布局

公司建立了覆盖全球的营销网络，能够帮助新的产品和解决方案快速实现从研发到销售的转化。同时，贴近客户的销售网点能够提高公司对客户的响应速度，降低物流成本。截至目前，公司在全球20个国家拥有超过80家控股子公司，为多个国家的主机厂客户、一级供应商客户提供汽车内饰件及其系统，以及道路车辆、非道路车辆悬挂驾驶座椅和乘客座椅等汽车零部件。同时，来自全球市场的销售也将增强公司抵御个别地区下游整车厂销售波动风险的能力，保障公司日常经营的持续与稳定。

3、先进的产品制造及成本管控能力

公司拥有较为完整的产品生产链，产品自制率高，生产成本在行业内处于相对较低水平。为提高公司产品的生产效率和产品质量，更好地控制生产成本，公司用于头枕支杆及座椅扶手骨架、钣金件生产的冲压模具和用于头枕及座椅扶手泡沫制造的发泡模具全部自主设计和制造，并通过模具的标准化，降低模具生产、更换、维修的难度和成本。公司拥有先进的发泡工艺和配方技术，可根据客户要求自行配制生产所需的头枕泡沫配方，原材料采购相对较为灵活，采购价格相对较低。另外，公司建立了较为健全的成本管理制度，设有成本考核专员，在进行成本考核工作的同时，持续完善各岗位、各工种的成本考核制度，有利于公司生产成本的下降。

2020年3月，公司与格拉默签订了联合采购协议，在程序上保证了联合采购的全面落地。公司将在模具、支杆、泡沫发泡料等生产资料和物料上的优势赋能格拉默，大大降低公司和格拉默的采购成本，从而提高双方的成本控制能力。

4、优质客户资源的持续积累能力

随着汽车厂商与零部件供应商的相互依存度在逐步加强，整车厂商愈加重视供应商的研发与创新能力、成本控制能力、质量把控能力、服务响应速度以及售后服务能力等。零部件供应商在正式纳入整车厂商全球采购体系前，必须通过严格的资格认证，而该认证程序需要耗费合作双方大量的时间和成本。同时，零部件企业正在逐渐承担起更多的研发任务，需要与整车厂商一起进行新产品的同步研究设计和开发。因此，整车厂商和其供应商在确立了供销关系后，其合作关系将保持相对稳定。

经过多年的客户积累，公司拥有稳定、优质的国内外客户群体（具体参见“第三节 管理层讨论与分析”之“一、报告期内内公司所属行业及主营业务情况说明”中“公司的主要客户”介绍）。

公司与全球范围内知名客户建立了良好的长期合作伙伴关系，推动了公司新项目的拓展和产品品质的提升，并具备与这些整车厂同步开发创新性产品的能力。良好的合作关系也保证了公司销售回款的安全性。此外，丰富的配套经验和同步开发能力，使得公司在新项目的投标中具有先发优势。

5、专业化的实验检测能力

公司建有多个国际领先水平的头枕/扶手动态冲击测试、商用车座椅测试、原材料级测试、人机工程学测试等专业化实验室。目前公司测试中心多数检测项目已经取得了德国宝马、德国大众、德国奥迪、吉利汽车、神龙汽车的实验检测资质，并获得了国家认可委的CNAS实验检测资质认可。

头枕、扶手、座椅等安全件项目在产品开发、验证阶段，需要经过多轮次的实验检测，这些检测均需委托整车厂认可的实验检测机构进行，且检测费用高、周期长。公司的检测中心能够大幅缩短检测周期，降低产品研发成本和风险，更好、更快地满足客户的需求，为客户提供更高质量的服务。

6、精细化的管理能力

公司多年来致力于汽车内饰件及其系统，以及道路车辆、非道路车辆悬挂驾驶座椅和乘客座椅的设计、生产和销售，积累了丰富的生产经营管理经验，对各系列产品的理解较为深入。公司结合客户先进管理体系，形成了与公司业务相适应的管理模式，高效、简洁、专业性强，能够更好地适应公司日常生产经营管理的需求，有利于提高公司的经营效率。同时，公司还通过系统管理不断革新，实行精益生产方式，完善限额领料制度、控制内部损失成本指标、合理安排生产计划、减少生产过程中人为因素造成的报废、返工引起的产品报废损失和工时损失，提高了产品合格率和生产效率。收购格拉默后，公司持续推进精细化运营，通过有效激励措施及经验分享，强化降本增效管理。

7、长效的人才培养与激励体系

公司视人才培养为重中之重。报告期内，公司围绕“岗薪人”循环匹配，以岗位体系、绩效体系、人才评估体系、薪酬福利体系、职务晋升体系为基础，有效识别公司的各类人才，并逐步建立公司“管理、技术、专业”三条线路的人才发展通道，同步完成人才结构和数量的盘点调整，建立有效的人才继任计划和核心关键人才档案。伴随体系搭建完成及逐步深入应用，将有效促进公司从人才引入、人才识别、人才应用、人才培养、人才业绩验证、人才激励的全流程管理，为员工打造一个目标明确、路径清晰、过程透明、奖惩公平的职业发展环境及路径。

三、经营情况的讨论与分析

2024 年上半年，全球汽车行业仍持续向常态化修复。根据 Global Data 数据，2024 年 1-6 月全球轻型车销量同比增长 2.3%。作为全球最大的汽车市场之一，中国汽车市场为全球汽车行业的增长贡献较大助力，根据中国汽车工业协会数据，2024 年上半年，国内汽车产销分别完成 1,389.1 万辆和 1,404.7 万辆，同比分别增长 4.9%和 6.1%，同比实现双增长；其中，新能源汽车继续保持较快增长，产销分别完成 492.9 万辆和 494.4 万辆，同比分别增长 30.1%和 32%，市场占有率达到 35.2%，比去年同期提升了 6.9 个百分点，电动化发展再上新台阶。同时，出口是上半年中国车市的另一亮点，继去年超越日本一跃成为全球最大汽车出口国后，今年上半年中国汽车产业出口依旧保持快速增长态势，2024 年上半年，汽车整车出口 279.3 万辆，同比增长 30.5%。

2024 年上半年，子公司格拉默因部分海外汽车市场需求疲软，销售收入出现下滑，但公司依然凭借以乘用车座椅业务为核心的战略性新兴业务的多个项目成功量产和收入贡献，实现了营业收入 110.06 亿元，较去年同期增长了 5.47%。在 2024 年上半年，在格拉默收入下滑，以及海外整合力度加大导致相关费用有所增加的共同影响下，公司盈利水平略有下滑，实现归属于母公司所有者的净利润（以下简称“归母净利润”）0.53 亿元，同比下降 35.54%。

2024 年上半年，公司的战略新兴业务继续发展迅速。乘用车座椅业务 2024 年上半年向客户交付座椅产品 8.9 万套，实现销售额 8.97 亿元，同比翻数倍增长（去年同期为 1.08 亿元），实现归母净利润-0.23 亿元，同比亏损大幅收窄（去年同期为-0.61 亿元），运营状况优于预期，同时更

多高质量订单加速落地，公司已实现海外豪华车企、国内头部新能源车企、国内传统高端合资车企、国内传统头部自主车企多样化客户布局，并成功由国内乘用车座椅供应商转型为全球乘用车座椅供应商；出风口业务快速增长，2024 年上半年实现销售额 1.66 亿元（去年同期约 9,500 万元）；乘用车隐藏式门把手和车载冰箱在手订单持续积累，其中车载冰箱业务 2024 年上半年实现销售额约 2,200 万元，首次开始贡献收入。

2024 年 4 月，公司完成向特定对象发行股票项目，募集资金 11.83 亿元。同时，公司在上半年，完成了国内低成本银行贷款置换了格拉默高成本的 2 亿欧元贷款，利息成本的节约在上半年开始有所体现，使得财务成本同比下降了 0.6%。

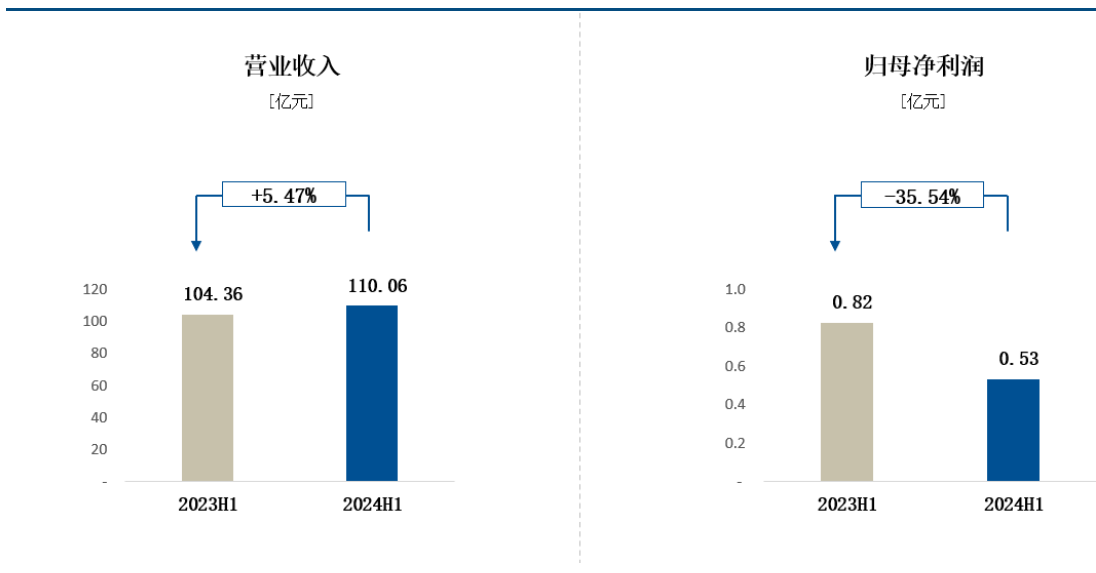
2024 年上半年，公司荣获“全球汽车供应链生态伙伴奖”、“2023 年度宁波市本土民营企业跨国民营 10 强”、“2023 年度宁波市企业研发投入 50 强”等奖项及荣誉称号。

（一）2024 年上半年公司经营情况概览

1、收入稳定增长，盈利略有下滑

2024 年上半年，尽管子公司格拉默因海外部分汽车市场产量的下滑，而面临收入减少的挑战，但公司战略性新兴业务的多个项目成功量产并开始贡献收入，实现了营业收入 110.06 亿元，较去年同期增长了 5.47%。在 2024 年上半年，格拉默的收入同比出现了下降，由于相关的固定费用，例如折旧和人员工资等缺乏弹性，导致短期内利润有所下滑。同时，今年以来格拉默进入整合“深水区”，为了深化整合并进一步提升未来的盈利能力，加大了相关管理费用的支出。这些因素共同作用，导致公司盈利水平略有下滑，实现归母净利润 0.53 亿元，同比下降 35.54%。

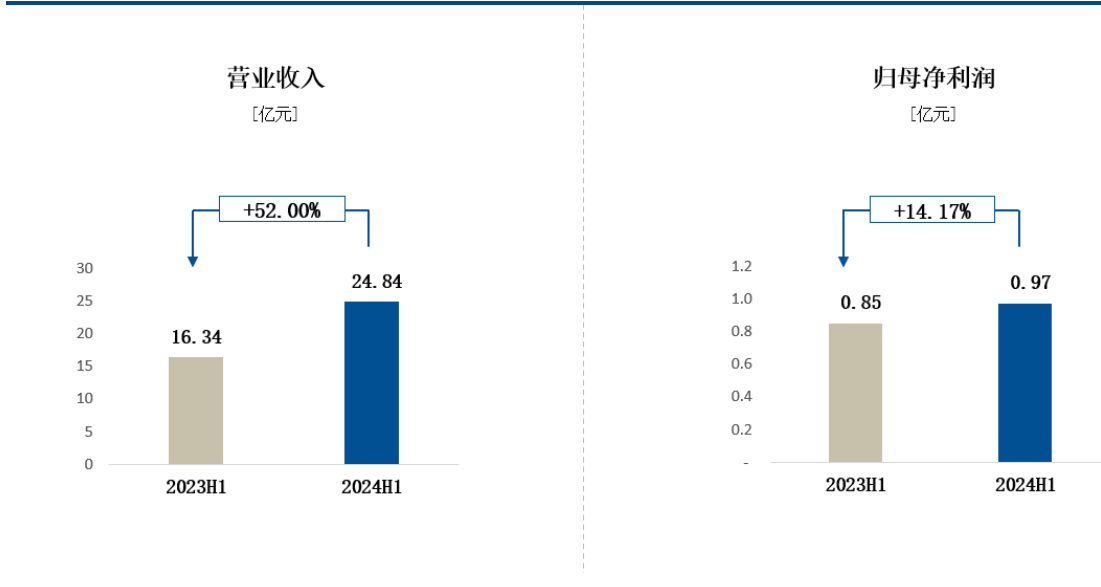
图表：集团整体经营情况（亿元）



2、公司各分部经营情况

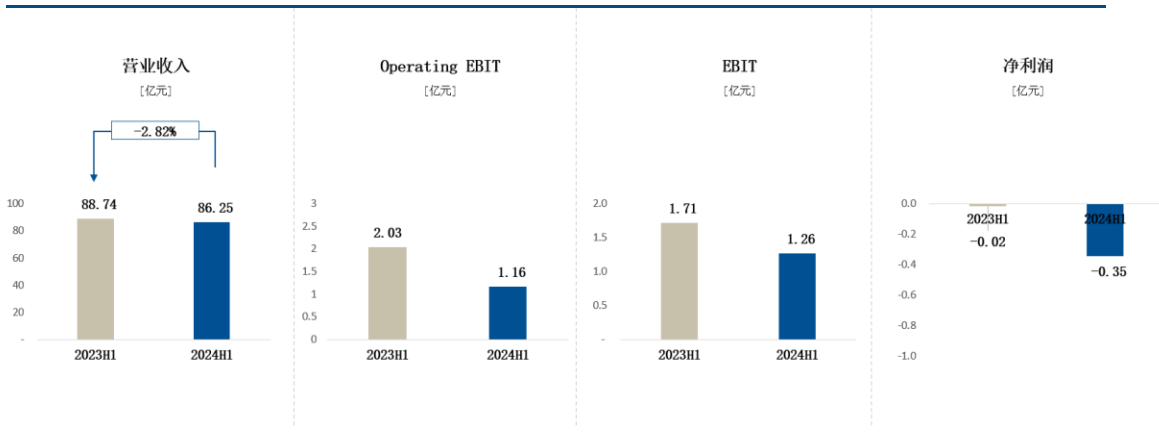
2024 年上半年，继峰分部实现营业收入 24.84 亿元，同比增长 52.00%，收入快速增长主要因为公司以乘用车座椅业务为核心的战略新兴业务发展迅速，来自新业务的收入同比翻数倍增长；上半年，继峰分部实现归母净利润 0.97 亿元，较上一年同期增长 14.17%。

图表：继峰分部经营情况（亿元）



2024 年上半年，子公司格拉默实现营业收入 86.25 亿元，同比下降 2.82%，收入同比略有下滑主要因为受到海外部分汽车市场产量下滑影响。固定成本缺乏弹性，销售收入的不均匀分布导致的产能利用率的波动，以及不同毛利产品的结构性销售差异，均对盈利水平造成影响，实现经营性 EBIT1.16 亿元、EBIT1.26 亿元、净利润-0.35 亿元（去年同期经营性 EBIT 为 2.03 亿元、EBIT 为 1.71 亿元、净利润为-0.02 亿元）。

图表：子公司格拉默经营情况（亿元）

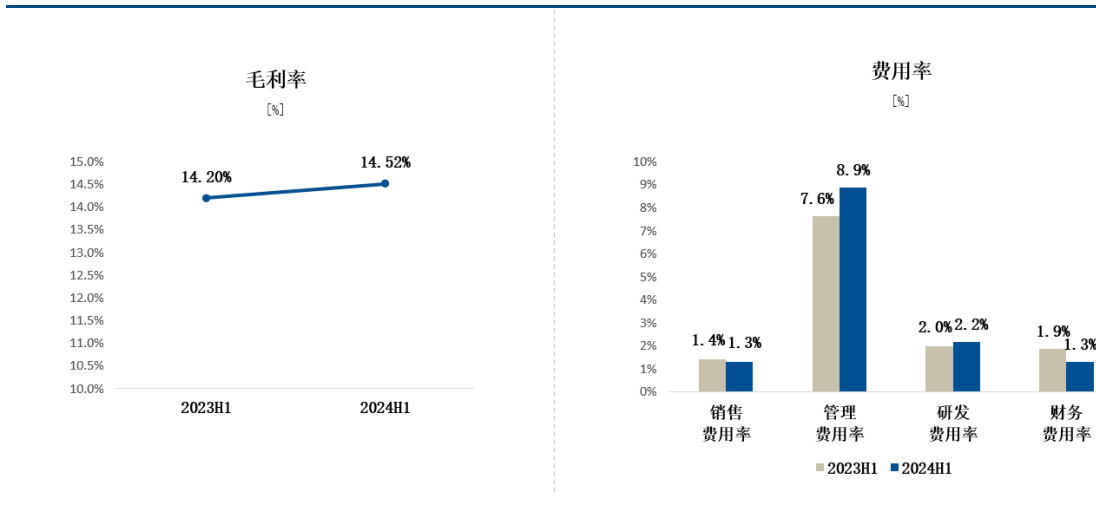


3、降本增效措施持续实施，集团经营效率稳步提升

2024 年上半年，公司毛利率为 14.52%，较上年同期提高 0.32 个百分点，公司毛利率水平稳中有升。

2024 年上半年，公司销售费用率为 1.3%，同比下降 0.1 个百分点；管理费用率为 8.9%，同比提高 1.3 个百分点，管理费用率的提高主要因为今年以来格拉默进入整合“深水区”，为实现未来进一步盈利能力的改善而加大相关管理费用支出，同时由于以乘用车座椅业务为核心的战略新兴业务发展迅速，导致相关管理费用增加；研发费用率为 2.2%，同比提高 0.2 个百分点，研发费用率的提高主要因为随着以乘用车座椅业务为核心的战略新兴业务发展迅速，在跟进订单和在手订单高增，公司持续加大对研发相关的投入；得益于公司持续优化融资结构，降低融资成本，财务费用率为 1.3%，同比下降 0.6 个百分点。

图表：多项财务指标改善



（二）全球整合持续推进

2024 年以来，国内外通航的正常化使得集团海内外员工交流恢复正常，在继峰与格拉默的携手努力下，格拉默的整合进入了快车道。2024 年上半年，格拉默继续系统性采取进一步提高效率和降低成本的措施：探索进一步优化产能布局的措施；探索进一步降低固定成本的措施，包括各项人工和管理费用的下降；加强采购等供应链管理，进一步降低采购成本；精简流程，加快决策速度，减少决策成本；探索个人利益与公司利益相挂钩的激励考核制度等。

同时，集团利用自身全球布局的优势，统筹海内外金融市场的结构性差异，进一步优化集团的融资结构，降低融资成本。

在公司乘用车座椅业务的全球战略布局中，格拉默的协同合作发挥了不可替代的作用。

（三）战略新兴业务发展迅速

1、乘用车座椅新增项目量产，多个新客户定点加速落地

2024 年 4 月起，公司的乘用车座椅业务新增一个项目量产，这是自 2023 年 5 月首个定点项目量产后，量产的第二个乘用车座椅项目。2024 年上半年，公司向客户交付座椅产品 8.9 万套，实现营业收入 8.97 亿元，同比翻数倍增长（去年同期为 1.08 亿元）。公司持续加强成本控制和优化生产管理。现阶段，由于跟进订单以及在手订单增加，导致前期研发费用较高；同时，项目量

产前相关项目工厂费用也较高。但是，运营状况仍优于预期：2024 年上半年，乘用车座椅业务实现归母净利润-0.23 亿元，同比亏损大幅收窄（去年同期为-0.61 亿元）。

2024 年以来，公司乘用车座椅业务多个高质量订单加速落地，不仅再次新增原造车新势力客户的新车型订单，而且持续新增多个国内头部主机厂新客户订单，同时首次获得海外高端座椅订单，公司成功由国内乘用车座椅供应商转型为全球乘用车座椅供应商，实现了乘用车座椅全球战略 0 到 1 的突破，新客户的持续拓展和订单的加速落地彰显了公司座椅产品强大的竞争力。目前，公司的乘用车座椅客户已覆盖海外豪华车企、国内造车新势力龙头企业、国内传统高端合资车企、国内传统头部自主车企；供应车型的能源方式包括新能源车与传统燃油车；市场从中国拓展至欧洲、东南亚，公司乘用车座椅业务的客户结构进一步多元化，市场基础更加广泛、稳固。同时，格拉默在继峰的统筹协调下，获得奥迪、一汽大众等多个乘用车座椅项目定点，进一步夯实公司的乘用车座椅全球战略基础。截至 2024 年 7 月 31 日，公司累计乘用车座椅在手项目定点共 18 个。在手订单的不断积累，为公司未来规模经济创造条件。公司在手订单具体情况如下表所示（生命周期总销售额为根据客户规划量预测）：

序列	客户名称	车型数量 (个)	产品名称	生命周期总 销售额 (亿元)	能源方式
1	造车新势力品牌主机厂 A	2	前后排整椅	40	新能源
2	某新能源汽车主机厂 B	1	前后排整椅	130-150	新能源
3	某新能源汽车主机厂 C	1	前后排整椅	18-25	新能源
4	某新能源汽车主机厂 B	1	前中排整椅	58	新能源
5	奥迪汽车	3	前后排整椅	80-100	新能源
6	一汽大众	1	前后排整椅	57	燃油
7	某新能源汽车主机厂 B	1	前排整椅	60	新能源
8	某头部传统汽车主机厂 D	1	前中后排整椅	50	新能源
9	某新能源汽车主机厂 B	1	前中排整椅	78	新能源
10	某新能源汽车主机厂 B	1	后排整椅	15	新能源
11	德国宝马	1	前后排整椅	120	新能源
12	某头部新能源汽车主机厂 E	1	前中后排整椅	30	新能源
13	某头部主机厂 F	1	前后排整椅	27	新能源
14	某头部主机厂 G	1	前排整椅	14	新能源
15	造车新势力品牌主机厂 A	1	中后排整椅	17	新能源
16	某头部主机厂 G	1	前排整椅	10	燃油
17	某头部主机厂 G	1	前排整椅	33	燃油/混动
18	某头部主机厂 H	1	前后排整椅	3	新能源

2024 年上半年，公司积极推进乘用车座椅领域的新产能建设，以适应业务规模的持续扩大，并确保在售订单能够在未来得以顺利交付。

随着乘用车座椅项目的陆续量产，业务规模的进一步增长，公司充分发挥自身民营企业的优势，在多方面采取降低成本、提升经营效益的措施：推行厂长责任制、承包制、生产计时制转变计件制等管理方式变革；提升零部件自制率水平；采用数字化、部分生产流程自动化；推行 VAVE 降低生产成本等。

在加速开拓市场和加强成本管控的同时，公司同步提高乘用车座椅的技术研发能力。公司持续引入中、高端座椅研发技术人员，截至 2024 年 6 月 30 日，公司的乘用车座椅研发人员较 2022 年年末增加 130 人左右（不含外服人员）。报告期内，公司围绕乘用车座椅业务加大知识产权布局力度，截至 2024 年 6 月 30 日累计申请专利 110 余项，其中已授权专利近 70 项。

2、隐藏式电动出风口稳步上量，收入贡献快速增长

隐藏式电动出风口是在电动化、智能化趋势下催生的新产品，是能够实现触摸控制、语音控制、自动扫风、和仪表盘融为一体的新型出风口。

2024 年上半年，公司出风口产品实现营业收入 1.66 亿元，同比实现快速增长（去年同期近 9,500 万元），EBIT 实现盈利。截至 2024 年 6 月 30 日，公司已获得在手项目定点约 70 个。未来几年，更多项目将陆续量产，出风口业务营业收入将实现连续快速增长。

3、乘用车隐藏式门把手和车载冰箱持续突破，将成为公司新的增长点

隐藏式门把手是利用隐藏式设计，同时可以实现电动弹出和收回的车门开启的把手。随着汽车制造工艺的日益提升，汽车外形有了较大的变化升级，隐藏式门把手成为了当下的主流。截至 2024 年 6 月 30 日，公司隐藏式门把手产品已获得不同客户项目定点。

车载冰箱是家用冰箱的延续，是一种能够在汽车上携带的冷藏柜，车载冰箱可以采用半导体制冷/制热技术，也可以通过压缩机制冷，一般噪音小污染少，目前市场主流趋势是将其与车内的中控、扶手进行集成。2024 年上半年，公司车载冰箱业务首次开始贡献收入，实现营业收入约 2,200 万元。截至 2024 年 6 月 30 日，公司车载冰箱产品已获得在手项目定点 7 个。在手订单具体如下表所示：

序列	客户名称	车型数量（个）	产品类型	能源方式
1	某头部传统汽车主机厂 A	1	半导体	新能源
2	某新能源汽车主机厂 B	1	半导体	新能源
3	某头部新能源汽车主机厂 C	1	压缩机	新能源
4	某头部新能源汽车主机厂 D	1	压缩机	新能源
5	某头部新能源汽车主机厂 D	1	压缩机	新能源
6	某头部新能源汽车主机厂 C	1	压缩机	新能源
7	某传统豪华车主机厂 E	1	压缩机	新能源

（四）产业布局进一步完善，新生产基地建设如期推进

为满足公司业务快速扩张的需求，尤其是以乘用车座椅为核心的新兴业务的拓展，公司持续加码新产能布局。2024 年上半年，在公司国内的乘用车座椅生产基地中，合肥基地（一期）、常州基地已如期建成投产，宁波基地、长春基地、天津基地、北京基地、福州基地、义乌基地、芜湖基地按计划已完成布局并投入建设中，公司国内的产业布局进一步完善。同时，公司与格拉默也在携手积极探索座椅业务全球化布局，将在欧洲、东南亚建设乘用车座椅生产基地。2024 年 4 月，公司完成向特定对象发行股票项目，募集资金 11.83 亿元，部分用于“以乘用车座椅业务为核心的战略新兴业务的拓展”，加速公司产品扩张和升级，提升产能水平。

报告期内公司经营情况的重大变化，以及报告期内发生的对公司经营情况有重大影响和预计未来会有重大影响的事项

适用 不适用

四、报告期内主要经营情况

(一) 主营业务分析

1 财务报表相关科目变动分析表

单位：元 币种：人民币

科目	本期数	上年同期数	变动比例 (%)
营业收入	11,006,433,019.80	10,435,773,496.52	5.47
营业成本	9,408,514,793.79	8,953,473,886.73	5.08
销售费用	144,508,330.68	149,387,234.08	-3.27
管理费用	979,702,539.18	797,177,272.12	22.90
财务费用	144,629,281.43	196,942,872.08	-26.56
研发费用	238,735,561.29	208,554,733.28	14.47
经营活动产生的现金流量净额	-104,067,510.38	284,391,513.63	不适用
投资活动产生的现金流量净额	-1,135,817,722.00	-359,174,049.57	216.23
筹资活动产生的现金流量净额	1,504,857,973.49	-239,839,206.57	不适用

经营活动产生的现金流量净额变动原因说明：主要系本期公司业务量上升，经营性应收项目增加，经营性应付项目减少，且由于业务量增加期间付现费用增加所致。

投资活动产生的现金流量净额变动原因说明：主要系本年购买结构性存款及理财产品较上年同期增加，且出于业务扩展的需要，购建固定资产、无形资产和其他长期资产的现金增加导致投资活动流出的现金流量增加。

筹资活动产生的现金流量净额变动原因说明：主要系本期公司完成向 9 家特定投资者发行人民币普通股股票，募集资金总额 1,183,000,000.00 元所致。

2 本期公司业务类型、利润构成或利润来源发生重大变动的详细说明

适用 不适用

(二) 非主营业务导致利润重大变化的说明

适用 不适用

(三) 资产、负债情况分析

适用 不适用

1. 资产及负债状况

单位：元

项目名称	本期期末数	本期期末数占总资产的比例 (%)	上年期末数	上年期末数占总资产的比例 (%)	本期期末金额较上年期末变动比例 (%)	情况说明
交易性金融资产	381,108,827.70	1.94	0.00	0.00	不适用	注 1
应收款项融资	295,735,661.13	1.50	213,602,988.89	1.19	38.45	注 2
预付款项	197,583,763.55	1.00	141,401,676.51	0.79	39.73	注 3
其他流动资产	532,652,944.97	2.71	286,932,228.04	1.60	85.64	注 4
长期待摊费用	37,691,571.47	0.19	28,217,625.49	0.16	33.57	注 5

应付票据	244,508,818.44	1.24	138,976,722.79	0.77	75.94	注 6
合同负债	137,363,719.32	0.70	98,251,445.21	0.55	39.81	注 7
长期借款	3,409,771,456.35	17.32	2,045,952,833.05	11.40	66.66	注 8
应付债券	50,653,029.76	0.26	90,548,372.56	0.50	-44.06	注 9
其他权益工具	-993,890.75	-0.01	-1,819,608.59	-0.01	-45.38	注 9
其他综合收益	-96,141,746.81	-0.49	-24,512,095.13	-0.14	292.22	注 10

其他说明

注 1：主要系本期购买结构性存款和理财产品所致。

注 2：主要系本期公司业务量增加，以及客户以票据回款方式增多所致。

注 3：主要系本期公司业务量增加，预付材料费、软件费、租金及能源费增加所致。

注 4：主要系本期购买理财产品，使以摊余成本计量的金融资产增加所致。

注 5：主要系本期座椅业务相关的租赁建筑物改造费增加所致。

注 6：主要系本年公司选择使用票据作为支付的方式频率有所上升所致。

注 7：主要系本期公司业务量增加，预收货款增加所致。

注 8：主要系本期取得抵押借款和信用借款增加所致。

注 9：主要系继峰定 01 债转股所致。

注 10：主要系本期汇率波动导致的外币报表折算差异所致。

2. 境外资产情况

√适用 □不适用

(1) 资产规模

其中：境外资产 8,410,283,627.55（单位：元 币种：人民币），占总资产的比例为 42.73%。

(2) 境外资产占比较高的相关说明

√适用 □不适用

单位:元 币种:人民币

境外资产名称	形成原因	运营模式	本报告期 营业收入	本报告期 净利润
Grammer AG	2019 年重大资产重组后，Grammer AG 纳入本公司并表范围。截至本报告期末，公司间接持有 Grammer AG 88.11% 表决权，因 Grammer AG 主要资产位于境外，故本公司境外资产占比较高。	/	8,624,511,722.06	-34,811,259.04

其他说明

不适用

3. 截至报告期末主要资产受限情况

√适用 □不适用

主要资产受限情况详见本报告“第十节财务报告”之“七、合并财务报表项目注释”中“31、所有权或使用权受到限制的资产”的内容。

4. 其他说明

适用 不适用

(四) 投资状况分析

1. 对外股权投资总体分析

适用 不适用

截止 2024 年 6 月 30 日，公司合并报表的长期股权投资的余额为 1,123.12 万元，同比增长 7.82%，主要由于报告期确认投资收益及其他综合收益的影响，报告期内无新增合并报表外的长期股权投资。

(1).重大的股权投资

适用 不适用

(2).重大的非股权投资

适用 不适用

(3).以公允价值计量的金融资产

适用 不适用

单位：元 币种：人民币

资产类别	期初数	本期公允价值变动损益	计入权益的累计公允价值变动	本期计提的减值	本期购买金额	本期出售/赎回金额	其他变动	期末数
其他	-	-	-	-	930,000,000.00	550,000,000.00	1,108,827.70	381,108,827.70
合计	-	-	-	-	930,000,000.00	550,000,000.00	1,108,827.70	381,108,827.70

证券投资情况

适用 不适用

证券投资情况的说明

适用 不适用

私募基金投资情况

 适用 不适用

衍生品投资情况

 适用 不适用

(1). 报告期内以套期保值为目的的衍生品投资

 适用 不适用

单位：元 币种：人民币

衍生品投资类型	初始投资金额	期初账面价值	本期公允价值变动损益	计入权益的累计公允价值变动	报告期内购入金额	报告期内售出金额	期末账面价值	期末账面价值占公司报告期末净资产比例 (%)
远期外汇合约	336,207,951.89	16,747,839.19		-2,428,029.03	895,409,298.25	896,090,040.30	-10,322,803.83	-0.20
合计	336,207,951.89	16,747,839.19		-2,428,029.03	895,409,298.25	896,090,040.30	-10,322,803.83	-0.20
报告期内套期保值业务的会计政策、会计核算具体原则,以及与上一报告期相比是否发生重大变化的说明	否							
报告期实际损益情况的说明	报告期内, 本公司确认衍生品投资净敞口套期收益 10,294,937.81 元							
套期保值效果的说明	公司利用远期外汇合约作为套期工具开展外汇套期保值业务, 根据预期外币兑换的风险净敞口, 对一定比例的名义金额进行汇率套期, 通过套期工具的现金流量变动抵消汇率波动风险引起的被套期项目现金流量变动, 达到套期保值的目标, 有效规避汇率波动产生的风险。							
衍生品投资资金来源	自有资金							
报告期衍生品持仓的风险分析及控制措施说明 (包括但不限于市场风险、流动性风	1、外汇套期保值风险分析 公司不进行单纯以盈利为目的的外汇交易, 所有外汇交易行为均以正常经营业务为基础。公司将以具体经营业务为依托, 以套期保值为手段, 来规避和防范汇率风险。但开展外汇套期保值业务仍存在一定的风险: (1) 汇率波动风险: 汇率变化存在很大的不确定性, 在外汇汇率走势与公司判断汇率波动方向发生大幅偏离的情况下, 公司							

险、信用风险、操作风险、法律风险等)	<p>锁定汇率后支出的成本可能超过不锁定时的支出成本，从而造成公司损失。</p> <p>(2) 履约风险：在合约期限内合作的金融机构出现倒闭、市场失灵等重大不可控风险情形或其他情形，导致公司合约到期时不能以合约价格交割原有外汇合约，即合约到期无法履约而带来的风险。</p> <p>(3) 内部操作风险：外汇套期保值业务专业性较强，复杂程度较高，可能会由于内控不完善或操作人员水平不足而造成风险。</p> <p>2、风险控制措施</p> <p>(1) 公司制定了《外汇套期保值业务管理制度》，对公司外汇套期保值业务的管理原则、审批权限、内部操作流程、信息隔离措施、内部风险报告制度、风险处理程序、信息披露等进行了明确规定，对外汇套期保值业务行为和风险进行了有效规范和控制。</p> <p>(2) 公司基于规避外汇风险的目的开展外汇套期保值业务，禁止进行投机和套利交易，并严格按照公司《外汇套期保值业务管理制度》的规定进行业务操作。</p> <p>(3) 公司《外汇套期保值业务管理制度》明确了外汇套期保值业务具体经办部门、审查和监督部门，当外汇市场发生重大变化时，及时上报，积极应对，妥善处理。</p> <p>(4) 为了控制交易违约风险，公司将仅与具备业务资质的大型银行等金融机构开展外汇套期保值业务，规避可能产生的法律风险。</p> <p>(5) 公司将加强对银行账户和资金的管控，严格遵守资金划拨和使用的审批程序。</p> <p>(6) 公司内部审计部门对外汇套期保值业务的决策、管理、执行等工作的合规性进行监督检查。</p>
已投资衍生品报告期内市场价格或产品公允价值变动的情况，对衍生品公允价值的分析应披露具体使用的方法及相关假设与参数的设定	本公司对衍生品公允价值的核算主要是报告期本公司与银行签订的远期结售汇交易未到期合同，根据期末的未到期远期结售汇合同报价与远期汇价的差异确认为套期工具。
涉诉情况（如适用）	不适用
衍生品投资审批董事会公告披露日期（如有）	2024 年 4 月 26 日
衍生品投资审批股东会公告披露日期（如有）	2024 年 5 月 17 日

(2). 报告期内以投机为目的的衍生品投资

 适用 不适用

(五) 重大资产和股权出售
 适用 不适用

(六) 主要控股参股公司分析
 适用 不适用

主要子公司	注册资本	经营范围	持股比例 (%)	财务指标	本期数 (万元)
宁波继焯贸易有限公司	492,755.3333 万人民币	汽车零配件批发；汽车零配件零售；化工产品销售（不含许可类化工产品）；专用化学产品销售（不含危险化学品）；皮革销售；皮革制品销售；针纺织品及原料销售；针纺织品销售；高品质特种钢铁材料销售；建筑用钢筋产品销售；电子元器件批发；电子元器件零售；金属材料销售；金属制品销售；橡胶制品销售；塑料制品销售；五金产品批发；五金产品零售；金属包装容器及材料销售；包装材料及制品销售；企业管理；社会经济咨询服务；信息咨询服务。	100.00	总资产	324,996.32
				净资产	314,730.09
				营业收入	3,773.72
				净利润	-62.11
Grammer Aktiengesellschaft	39,009,080 欧元	汽车座椅及内饰部件和系统以及相关技术产品的研发、生产、交付、销售	88.11 (间接)	总资产	660,063.73
				净资产	111,548.97
				营业收入	127,949.63
				净利润	-33,753.26
格拉默车辆内饰（天津）有限公司	24,751,000 欧元	制造座椅系统、汽车内饰等汽车零部件，销售自产产品并提供相关技术服务	88.11 (间接)	总资产	67,315.29
				净资产	36,515.00
				营业收入	32,058.71
				净利润	5,253.58
Grammer Automotive Puebla S.A.de C.V.	68,293,369.04 美元	从事汽车中控、头枕、扶手的生产、销售	88.11 (间接)	总资产	116,581.24
				净资产	5,903.65
				营业收入	101,860.91

				净利润	1,249.68
格拉默车辆内饰（长春）有限公司	47,309,200 欧元	开发、生产、销售汽车座椅，提供技术咨询和售后服务，上述产品的进出口业务，国内批发零售、佣金代理、餐饮服务（拍卖等法律禁止的业务除外）	88.11 （间接）	总资产	89,941.30
				净资产	53,901.87
				营业收入	43,891.40
				净利润	5,571.13
格拉默汽车内饰部件（北京）有限公司	21,501,600 欧元	制造座椅系统、汽车内饰等汽车零部件，销售自产产品并提供相关技术服务；上述产品的批发、佣金代理（拍卖除外）、进出口	88.11 （间接）	总资产	50,457.81
				净资产	25,023.47
				营业收入	25,143.41
				净利润	866.27
Grammer Deutschland GmbH	26,000 欧元	开发、制造、供应和分销汽车工业的座椅、内饰部件和系统以及相关技术的产品、相关的备件业务	88.11 （间接）	总资产	164,923.57
				净资产	94,523.16
				营业收入	127,863.69
				净利润	23,263.55
Grammer CZ s.r.o.	389,599,000 捷克克朗	生产头枕、卡车和非公路座椅，并提供关联公司间服务	88.11 （间接）	总资产	79,224.11
				净资产	14,888.23
				营业收入	104,638.81
				净利润	1,365.24
Toledo Molding & Die, LLC.	38,200,000 美元	设计、制造和销售注塑和吹塑模具，设计、制造和销售汽车和定制塑料模塑部件，以及空气处理、冷却、内部硬装饰和驾驶舱模块的顺序和装配	88.11 （间接）	总资产	114,019.68
				净资产	-27,129.27
				营业收入	83,559.77
				净利润	-9,650.95

(七) 公司控制的结构化主体情况
 适用 不适用

五、其他披露事项

(一) 可能面对的风险

√适用 □不适用

1、宏观经济周期波动的风险

公司产品主要应用于汽车行业，其生产和销售受宏观经济影响较大，产业发展与宏观经济的相关性明显。全球经济和中国宏观经济的周期性波动都将对汽车生产和消费带来影响。因此，公司作为汽车零部件的供应商，也将受到宏观经济周期波动的影响。

2、产品价格下降的风险

汽车零部件产品价格与配套车型销售价格密切相关。一般情况下，新车型销售价格较高，以后随着销售规模扩大和竞争车型的更新换代，销售价格将呈下降趋势。由于整车厂商处于汽车产业链顶端，对汽车零部件供应商具有较强的议价能力，因此会将降价部分传导至上游零部件供应商，导致与其配套的汽车零部件价格也需逐年下降。

报告期内，公司通过在产品质量、技术实力和成本控制等方面形成的竞争优势，巩固与主要客户的合作关系，不断加大业务开拓力度，并通过降低成本、增进自身运营效率等措施来应对产品价格下降对公司盈利的不利影响。但就长期而言，随着公司经营规模不断扩大，销售收入增幅逐步放缓，以及市场竞争不断加剧，客户对公司产品降价幅度的要求进一步提高等因素影响，可能会对公司盈利产生不利影响。

3、主要原材料价格波动的风险

公司直接材料成本占生产成本的比例约为 70%，主要原材料价格波动对生产成本影响较大。公司产品生产所需的主要原材料包括钢管、塑料粒子、化工原料、各类面料和机电类材料等。受国际金融形势等因素影响，大宗商品价格波动幅度较大，公司主要原材料采购价格也呈现较大幅度波动，显著增加了公司产品生产成本管理难度。若未来公司主要原材料价格发生大幅波动，将不利于公司生产成本控制，进而影响公司盈利的稳定性。

4、技术风险

近年来，为了适应消费者需求，汽车制造企业广泛采用新技术、新材料和新工艺，电动化、网联化、智能化已成为汽车行业的未来趋势，与此配套的汽车零部件产品也必须进行相应的技术更新和产品升级。同时，公司所在市场具有技术快速更新，客户及终端客户需求及偏好不断变化，新产品不断涌现，行业标准不断发展等特点。公司未来能否复制当前的成功表现主要取决于能否继续改进现有产品，以及能否及时研发、推广具有竞争力的新产品。新产品需要能够满足客户杂而不停变化的需求、技术的进步及不断变化的行业准则。如果竞争者以更低的价格提供质量相当或更好的产品，公司将受到相应影响。

公司作为全球领先的汽车零部件供应商，十分注重公司自主创新能力培育，并根据行业发展动态和客户要求，不断进行新产品、新技术和新工艺的开发，以巩固公司在细分市场的技术领先优势。但是公司的技术研发需要资本投入、资金运筹、人事开支及大量的筹备时间，如果公司由

于技术、法律、资金或其他方面原因不能适应市场条件或客户需求的变更，公司财务状况及盈利能力将受到相应的影响

5、市场竞争风险

公司产品在全球市场面临着来自同行业对标的竞争，具体而言既有定价、产品质量领域的竞争，亦存在研发及新产品的市场推广领域之竞争。在研发、市场推广和批量生产领域的高投入均可能加剧该等销售风险。公司在诸多业务板块均面临成本及质量领域的竞争。如果竞争者相对公司而言有着更充裕的资本和融资资源，可能能够更好地满足市场需求。

竞争对手的新研发成果将对公司造成影响。如果某一竞争者以较有竞争力的价格提供相对更具科研技术含量的产品，公司有可能失去目前的市场地位，进而可能在相关地区面临销售额下降的风险。

6、汇率风险

公司收购格拉默后，公司主要收入来自海外，汇率波动将对公司财务数据稳定性造成一定的影响，面临各个子公司所在国家本位币不同导致的汇率波动风险。

(二) 其他披露事项

适用 不适用

第四节 公司治理

一、股东大会情况简介

会议届次	召开日期	决议刊登的指定网站的查询索引	决议刊登的披露日期	会议决议
2024 年第一次临时股东大会	2024-3-18	上海证券交易所网站	2024-3-19	会议审议通过了《关于延长公司 2023 年度向特定对象发行 A 股股票股东大会决议有效期的议案》《关于提请股东大会延长授权董事会及其授权人士全权办理公司 2023 年度向特定对象发行 A 股股票有效期的议案》等全部议案，具体内容详见公司披露的《继峰股份 2024 年第一次临时股东大会决议公告》（公告编号：2024-013）
2023 年年度股东大会	2024-5-16	上海证券交易所网站	2024-5-17	会议审议通过了《关于公司 2023 年度董事会工作报告的议案》《关于公司 2023 年度监事会工作报告的议案》等全部议案，具体内容详见公司披露的《继峰股份 2023 年年度股东大会决议公告》（公告编号：2024-047）

表决权恢复的优先股股东请求召开临时股东大会

适用 不适用

股东大会情况说明

适用 不适用

二、公司董事、监事、高级管理人员变动情况

适用 不适用

公司董事、监事、高级管理人员变动的情况说明

适用 不适用

三、利润分配或资本公积金转增预案

半年度拟定的利润分配预案、公积金转增股本预案

是否分配或转增	否
每 10 股送红股数（股）	0
每 10 股派息数(元)（含税）	0
每 10 股转增数（股）	0
利润分配或资本公积金转增预案的相关情况说明	
无	

四、公司股权激励计划、员工持股计划或其他员工激励措施的情况及其影响

（一）相关股权激励事项已在临时公告披露且后续实施无进展或变化的

适用 不适用

(二) 临时公告未披露或有后续进展的激励情况

股权激励情况

适用 不适用

其他说明

适用 不适用

员工持股计划情况

适用 不适用

其他激励措施

适用 不适用

第五节 环境与社会责任

一、环境信息情况

(一) 属于环境保护部门公布的重点排污单位的公司及其主要子公司的环保情况说明

适用 不适用

(二) 重点排污单位之外的公司环保情况说明

适用 不适用

1. 因环境问题受到行政处罚的情况

适用 不适用

2. 参照重点排污单位披露其他环境信息

适用 不适用

(1) 排污信息。

公司项目通过宁波市北仑区环境保护局的竣工验收，其中脱模过程中产生的废气，集中收集并经活性炭净化处理装置处理后 15 米高空排气筒排放，符合国家环保的要求；注塑过程中产生的废气，车间集气管道后经活性炭吸附+脱附设备处理后 15 米高空排气筒排放；喷胶过程中产生的废气由喷胶作业台集中收集后经水喷淋+活性炭吸附设备处理后 15 米高空排气筒排放；研发过程中产生的试制废气均由产生端集气管道收集后经活性炭吸附后 15 米高空排放。生产过程中产生的危险废弃物统一收集存储后由宁波市内资质单位转移处理，符合国家环保的要求。

(2) 防治污染设施的建设和运行情况。

公司合理布局生产设备，并对高噪声设备采取了减振降噪措施。

(3) 建设项目环境影响评价及其他环境保护行政许可情况。

公司编制了环评影响评估报告并取得宁波市北仑区环保局竣工验收批复。2022 年 5 月获得新增年产汽车零部件项目的环评批复，并于 2023 年 6 月完成竣工验收工作。

(4) 突发环境事件应急预案。

公司已制定环境突发事件应急预案，并取得了宁波市北仑区环境监察大队的备案回执。

(5) 环境自行监测方案。

公司每年定期进行废水、废气、厂界噪声的定期检测，均符合国家标准。并依据生态环保部的规定进行排污登记且取得排污登记回执。

3. 未披露其他环境信息的原因

适用 不适用

(三) 报告期内披露环境信息内容的后续进展或变化情况的说明

适用 不适用

(四) 有利于保护生态、防治污染、履行环境责任的相关信息

适用 不适用

公司严格遵守《中华人民共和国安全生产法》《中华人民共和国环境保护法》等有关法律法规，并建立健全环境保护相关管理制度。公司定期对废水、废气、厂界噪声进行检测，减少生产过程中危险废弃物的产生，保护周边生态环境，推动绿色发展。

(五) 在报告期内为减少其碳排放所采取的措施及效果

适用 不适用

二、巩固拓展脱贫攻坚成果、乡村振兴等工作具体情况

适用 不适用

第六节 重要事项

一、承诺事项履行情况

(一) 公司实际控制人、股东、关联方、收购人以及公司等承诺相关方在报告期内或持续到报告期内的承诺事项

√适用 □不适用

承诺背景	承诺类型	承诺方	承诺内容	承诺时间	是否有履行期限	是否及时严格履行
与重大资产重组相关的承诺	解决同业竞争	继弘集团、Wing Sing、东证继涵、王义平、邬碧峰及王继民	注 1	注 1	否	是
	解决关联交易	继弘集团、Wing Sing、东证继涵、王义平、邬碧峰及王继民	注 2	注 2	否	是
与再融资相关的承诺	其他	继弘集团、Wing Sing、东证继涵、王义平、邬碧峰及王继民	注 3	注 3	否	是

注 1:

1、本次重组完成后，承诺方及承诺方下属全资、控股或其他具有实际控制权的企业（此承诺中简称“下属企业”）所从事的主营业务与上市公司及其下属企业所从事的主营业务不存在同业竞争或潜在同业竞争。

2、本次重组完成后，如承诺方及承诺方下属企业获得从事新业务的商业机会，而该等新业务可能与上市公司产生同业竞争的，承诺方及承诺方下属企业将优先将上述新业务的商业机会提供给上市公司进行选择，并尽最大努力促使该等新业务的商业机会具备转移给上市公司的条件。

3、如上市公司放弃上述新业务的商业机会，承诺方及承诺方下属企业可以自行经营有关新业务，但未来随着经营发展之需要，上市公司在适用的法律法规及相关监管规则允许的前提下，仍将享有下述权利：

1)上市公司拥有一次性或多次向承诺方及承诺方下属企业收购上述业务中的资产、业务及其权益的权利；

2)除收购外，上市公司在适用的法律法规及相关监管规则允许的前提下，亦可以选择以委托经营、租赁、承包经营、许可使用等方式具体经营承诺方及承诺方下属企业与上述业务相关的资产及/或业务。

注 2:

1、本次重组完成后，在不对上市公司及其全体股东的合法权益构成不利影响的前提下，承诺方及承诺方下属全资、控股或其他具有实际控制权的企业将尽量避免和减少与上市公司（包括其下属全资、控股及其他具有实际控制权的企业）的关联交易。

2、本次重组完成后，对于上市公司与承诺方及承诺方下属企业之间无法避免的关联交易，承诺方及承诺方下属企业保证该等关联交易均将基于交易公允的原则制定交易条件，经必要程序审核后实施，不利用该等交易从事任何损害上市公司及其其他股东合法权益的行为。

- 3、如违反上述承诺，承诺方将对前述行为给上市公司造成的损失向其进行赔偿。
- 4、上述承诺在承诺方及承诺方下属企业构成上市公司关联方的期间持续有效。

注 3:

公司控股股东继弘集团及其一致行动人东证继涵、Wing Sing 及实际控制人王义平先生、邬碧峰女士、王继民先生根据中国证监会、上交所的相关规定，对公司填补回报措施能够得到切实履行作出如下承诺：

- 1、本人/本公司/本企业承诺不越权干预上市公司经营管理活动，不侵占上市公司利益；
- 2、本人/本公司/本企业承诺不无偿或以不公平条件向其他单位或者个人输送利益，也不采用其他方式损害公司利益；
- 3、本人/本公司/本企业承诺不得动用上市公司资产从事与本公司/本人履行职责无关的投资、消费活动；
- 4、本承诺出具日后至公司本次向特定对象发行股票实施完毕前，若中国证监会、上海证券交易所等监管机构作出关于填补回报措施及其承诺的其他新的监管规定的，且上述承诺不能满足监管机构该等规定时，本人/本公司/本企业承诺届时将按照监管机构的最新规定出具补充承诺；
- 5、作为本次向特定对象发行股票填补即期回报措施能够得到切实履行的责任主体，若违反上述承诺给上市公司或者股东造成损失的，本人/本公司/本企业将依法承担相应责任。

二、报告期内控股股东及其他关联方非经营性占用资金情况

适用 不适用

三、违规担保情况

适用 不适用

四、半年报审计情况
 适用 不适用

五、上年年度报告非标准审计意见涉及事项的变化及处理情况
 适用 不适用

六、破产重整相关事项
 适用 不适用

七、重大诉讼、仲裁事项
 本报告期公司有重大诉讼、仲裁事项 本报告期公司无重大诉讼、仲裁事项

八、上市公司及其董事、监事、高级管理人员、控股股东、实际控制人涉嫌违法违规、受到处罚及整改情况
 适用 不适用

2024 年 1 月 19 日，公司董事马竹琼女士收到中国证券监督管理委员会宁波监管局出具的《关于对马竹琼出具警示函措施的决定》（2024）3 号。马竹琼女士在担任董事期间，其父亲马小平先生买卖公司股票构成了短线交易，鉴于上述行为情节较为轻微，中国证券监督管理委员会宁波监管局向马竹琼女士出具了警示函的行政监管措施。

九、报告期内公司及其控股股东、实际控制人诚信状况的说明
 适用 不适用

十、重大关联交易
(一) 与日常经营相关的关联交易
1、已在临时公告披露且后续实施无进展或变化的事项
 适用 不适用

事项概述	查询索引
公司于 2024 年 7 月 1 日召开第五届董事会第七次会议、第五届监事会第六次会议，审议通过了《关于 2024 年度日常关联交易预计的议案》，预计 2024 年与关联方发生日常关联交易总额上限为 10,500 万元。	具体内容详见公司在上海证券交易所网站（www.sse.com.cn）披露的《继峰股份关于 2024 年度日常关联交易预计的公告》（公告编号：2023-055）

2、已在临时公告披露，但有后续实施的进展或变化的事项
 适用 不适用

3、临时公告未披露的事项
 适用 不适用

(二) 资产收购或股权收购、出售发生的关联交易
1、已在临时公告披露且后续实施无进展或变化的事项
 适用 不适用

2、已在临时公告披露，但有后续实施的进展或变化的事项

适用 不适用

3、临时公告未披露的事项

适用 不适用

4、涉及业绩约定的，应当披露报告期内的业绩实现情况

适用 不适用

(三) 共同对外投资的重大关联交易

1、已在临时公告披露且后续实施无进展或变化的事项

适用 不适用

2、已在临时公告披露，但有后续实施的进展或变化的事项

适用 不适用

3、临时公告未披露的事项

适用 不适用

(四) 关联债权债务往来

1、已在临时公告披露且后续实施无进展或变化的事项

适用 不适用

2、已在临时公告披露，但有后续实施的进展或变化的事项

适用 不适用

3、临时公告未披露的事项

适用 不适用

(五) 公司与存在关联关系的财务公司、公司控股财务公司与关联方之间的金融业务

适用 不适用

(六) 其他重大关联交易

适用 不适用

(七) 其他

适用 不适用

十一、重大合同及其履行情况

1 托管、承包、租赁事项

适用 不适用

2 报告期内履行的及尚未履行完毕的重大担保情况

√适用 □不适用

单位：元币种：人民币

公司对外担保情况（不包括对子公司的担保）															
担保方	担保方与上市公司的关系	被担保方	担保金额	担保发生日期(协议签署日)	担保起始日	担保到期日	担保类型	主债务情况	担保物(如有)	担保是否已经履行完毕	担保是否逾期	担保逾期金额	反担保情况	是否为关联方担保	关联关系
无															
报告期内担保发生额合计（不包括对子公司的担保）										0					
报告期末担保余额合计（A）（不包括对子公司的担保）										0					
公司对子公司的担保情况															
报告期内对子公司担保发生额合计										3,017,161,451.21					
报告期末对子公司担保余额合计（B）										5,203,978,130.03					
公司担保总额情况（包括对子公司的担保）															
担保总额（A+B）										5,203,978,130.03					
担保总额占公司净资产的比例(%)										98.46%					
其中：															
为股东、实际控制人及其关联方提供担保的金额（C）										0					
直接或间接为资产负债率超过70%的被担保对象提供的债务担保金额（D）										4,487,410,230.03					
担保总额超过净资产50%部分的金额（E）										2,561,226,047.45					
上述三项担保金额合计（C+D+E）										7,048,636,277.48					
未到期担保可能承担连带清偿责任说明										/					
担保情况说明										/					

3 其他重大合同

适用 不适用

十二、募集资金使用进展说明

适用 不适用

(一) 募集资金整体使用情况

适用 不适用

单位：万元

募集资金来源	募集资金到位时间	募集资金总额	扣除发行费用后募集资金净额 (1)	招股书或募集说明书中募集资金承诺投资总额 (2)	超募资金总额 (3) = (1) - (2)	截至报告期末累计投入募集资金总额 (4)	其中：截至报告期末超募资金累计投入总额 (5)	截至报告期末募集资金累计投入进度 (%) (6) = (4)/(1)	截至报告期末超募资金累计投入进度 (%) (7) = (5)/(3)	本年度投入金额 (8)	本年度投入金额占比 (%) (9) = (8)/(1)
向特定对象发行股票	2024年4月10日	118,300.00	116,318.32	181,000.00	0.00	64,714.20	0.00	55.64	0.00	64,714.20	55.64
合计	/	118,300.00	116,318.32	181,000.00	0.00	64,714.20	0.00	/	/	64,714.20	/

(二) 募投项目明细

适用 不适用

1、募集资金明细使用情况

适用 不适用

单位：万元

募集资金来源	项目名称	项目性质	是否为招股书或者募集说明书中的承诺投资项目	是否涉及变更投向	募集资金计划投资总额 (1)	本年投入金额	截至报告期末累计投入募集资金总额 (2)	截至报告期末累计投入进度 (%) (3) = (2)/(1)	项目达到预定可使用状态日期	是否已结项	投入进度是否符合计划的进度	本年实现的效益	本项目已实现的效益或者研发成果	项目可行性是否发生重大变化,如是,请
--------	------	------	-----------------------	----------	----------------	--------	----------------------	--------------------------------	---------------	-------	---------------	---------	-----------------	--------------------

														说明具 具体情况
向特定 对象发 行股票	合肥汽车内 饰件生产基 地项目	生产 建设	是	否	15,000.00	5,719.53	5,719.53	38.13	2027 年 1 月	否	是	/	/	否
向特定 对象发 行股票	长春汽车座 椅头枕、扶 手及内饰件 项目	生产 建设	是	否	11,500.00	5,203.80	5,203.80	45.25	2026 年 4 月	否	是	/	/	否
向特定 对象发 行股票	宁波北仑年 产 1000 万 套汽车出风 口研发制造 项目	生产 建设	是	否	54,923.32	18,895.87	18,895.87	34.40	2025 年 4 月	否	是	/	/	否
向特定 对象发 行股票	补充流动资 金	补流 还贷	是	否	34,895.00	34,895.00	34,895.00	100.00	不适用	是	是	/	/	否
合计	/	/	/	/	116,318.32	64,714.20	64,714.20	/	/	/	/	/	/	/

2、超募资金明细使用情况

适用 不适用

(三) 报告期内募投变更或终止情况

适用 不适用

(四) 报告期内募集资金使用的其他情况
1、 募集资金投资项目先期投入及置换情况
 适用 不适用

公司于 2024 年 4 月 29 日召开第五届董事会第六次会议及第五届监事会第五次会议，审议通过了《关于以募集资金置换预先投入募投项目及已支付发行费用的自筹资金的议案》，同意公司使用募集资金置换预先已投入募集资金投资项目的自筹资金 24,322.15 万元及已支付发行费用的自筹资金 803.54 万元，置换金额共计人民币 25,125.69 万元。容诚会计师事务所（特殊普通合伙）出具了《关于宁波继峰汽车零部件股份有限公司以自筹资金预先投入募集资金投资项目及支付发行费用鉴证报告》（容诚专字[2024]518Z0529 号），保荐机构中国国际金融股份有限公司出具了《关于宁波继峰汽车零部件股份有限公司使用募集资金置换预先投入募投项目和已支付发行费用的自筹资金的核查意见》。

内容详见公司于 2024 年 4 月 30 日在上海证券交易所网站（www.sse.com.cn）披露的《继峰股份关于以募集资金置换预先投入募投项目及已支付发行费用的自筹资金的公告》（公告编号：2024-042）。

2、 用闲置募集资金暂时补充流动资金情况
 适用 不适用

3、 对闲置募集资金进行现金管理，投资相关产品情况
 适用 不适用

单位：万元 币种：人民币

董事会审议日期	募集资金用于现金管理的有效审议额度	起始日期	结束日期	报告期末现金管理余额	期间最高余额是否超出授权额度
2024 年 4 月 29 日	56,000.00	2024 年 4 月 30 日	2025 年 4 月 29 日	28,000.00	否

其他说明

无

4、 其他
 适用 不适用

十三、其他重大事项的说明
 适用 不适用

第七节 股份变动及股东情况

一、股本变动情况

(一) 股份变动情况表

1、股份变动情况表

单位：股

	本次变动前		本次变动增减(+, -)					本次变动后	
	数量	比例(%)	发行新股	送股	公积金转股	其他	小计	数量	比例(%)
一、有限售条件股份	0	0	+100,000,000	0	0	0	+100,000,000	100,000,000	7.90
1、国家持股	0	0	0	0	0	0	0	0	0
2、国有法人持股	0	0	0	0	0	0	0	0	0
3、其他内资持股	0	0	+100,000,000	0	0	0	+100,000,000	100,000,000	7.90
其中：境内非国有法人持股	0	0	+100,000,000	0	0	0	+100,000,000	100,000,000	0
境内自然人持股	0	0	0	0	0	0	0	0	0
4、外资持股	0	0	0	0	0	0	0	0	0
其中：境外法人持股	0	0	0	0	0	0	0	0	0
境外自然人持股	0	0	0	0	0	0	0	0	0
二、无限售条件流通股份	1,160,934,777	0	0	0	0	+5,141,464	+5,141,464	1,166,076,241	92.10
1、人民币普通股	1,160,934,777	0	0	0	0	+5,141,464	+5,141,464	1,166,076,241	92.10
2、境内上市的外资股	0	0	0	0	0	0	0	0	0
3、境外上市的外资股	0	0	0	0	0	0	0	0	0
4、其他	0	0	0	0	0	0	0	0	0
三、股份总数	1,160,934,777	0	+100,000,000	0	0	+5,141,464	+105,141,464	1,266,076,241	100.00

2、 股份变动情况说明

√适用 □不适用

1、根据《宁波继峰汽车零部件股份有限公司 2023 年度向特定对象发行 A 股股票募集说明书》等的相关文件，公司向特定对象非公开发行有限售条件流通股共 100,000,000 股，并于 2024 年 4 月 19 日在中国证券登记结算有限责任公司上海分公司办理完毕股份登记手续，具体内容详见公司于 2024 年 4 月 23 日在上海证券交易所网站（www.sse.com.cn）披露的《继峰股份向特定对象发行股票发行结果暨股本变动公告》（公告编号：2024-022）

2、自 2024 年 1 月 1 日至 2024 年 6 月 30 日期间，共有 3,707.00 万元“继峰定 01”转换为公司股票，转股股数为 5,141,464 股。具体内容详见公司分别为 2024 年 4 月 2 日、2024 年 7 月 2 日在上海证券交易所网站披露的《继峰股份定向可转债转股结果暨股份变动公告》（公告编号：2024-015、公告编号：2024-052）

3、 报告期后到半年报披露日期间发生股份变动对每股收益、每股净资产等财务指标的影响（如有）

□适用 √不适用

4、 公司认为必要或证券监管机构要求披露的其他内容

□适用 √不适用

（二） 限售股份变动情况

√适用 □不适用

单位：股

股东名称	期初限售股数	报告期解除限售股数	报告期增加限售股数	报告期末限售股数	限售原因	解除限售日期
中国建设银行—华夏红利混合型开放式证券投资基金	0	0	1,690,617	1,690,617	认购公司向特定对象发行的股票	2024-10-21
中国光大银行股份有限公司—兴全商业模式优选混合型证券投资基金（LOF）	0	0	6,762,468	6,762,468	认购公司向特定对象发行的股票	2024-10-21
中国工商银行股份有限公司—兴全绿色投资混合型证券投资基金（LOF）	0	0	4,226,543	4,226,543	认购公司向特定对象发行的股票	2024-10-21

中国工商银行—广发稳健增长证券投资基金	0	0	10,143,702	10,143,702	认购公司向特定对象发行的股票	2024-10-21
天安人寿保险股份有限公司—传统产品	0	0	5,917,159	5,917,159	认购公司向特定对象发行的股票	2024-10-21
全国社保基金一一五组合	0	0	12,256,974	12,256,974	认购公司向特定对象发行的股票	2024-10-21
交通银行股份有限公司—富国消费主题混合型证券投资基金	0	0	1,437,024	1,437,024	认购公司向特定对象发行的股票	2024-10-21
兴业银行股份有限公司—兴全新视野灵活配置定期开放混合型发起式证券投资基金	0	0	6,762,468	6,762,468	认购公司向特定对象发行的股票	2024-10-21
基本养老保险基金八零三组合	0	0	1,267,963	1,267,963	认购公司向特定对象发行的股票	2024-10-21
基本养老保险基金八零五组合	0	0	3,803,888	3,803,888	认购公司向特定对象发行的股票	2024-10-21
中国工商银行股份有限公司—富国品质生活混合型证券投资基金	0	0	845,309	845,309	认购公司向特定对象发行的股票	2024-10-21
中国建设银行股份有限公司—兴全多维价值混合型证券投资基金	0	0	1,690,617	1,690,617	认购公司向特定对象发行的股票	2024-10-21
招商银行股份有限公司—兴全合泰混合型证券投资基金	0	0	5,118,343	5,118,343	认购公司向特定对象发行的股票	2024-10-21
宁波隆华汇股权投资管理有限公司—安徽高新投新材料产业基金合伙企业（有限合伙）	0	0	6,762,468	6,762,468	认购公司向特定对象发行的股票	2024-10-21
中国建设银行股份有限公司—富国内需增长混合型证券投资基金	0	0	422,654	422,654	认购公司向特定对象发行的股票	2024-10-21
方正和生投资有限责任公司—安徽和壮高新技术成果基金合伙企业（有限合伙）	0	0	8,791,208	8,791,208	认购公司向特定对象发行的股票	2024-10-21
中国银行股份有限公司—兴全合丰三年持有期混合型证券投资基金	0	0	1,690,617	1,690,617	认购公司向特定对象发行的股票	2024-10-21
中国光大银行股份有限公司—华夏磐益一年定期开放混合型证券投资基金	0	0	1,158,073	1,158,073	认购公司向特定对象发行的股票	2024-10-21
招商银行股份有限公司—华夏磐锐一年定期开放混合型证	0	0	532,544	532,544	认购公司向特定	2024-10-21

券投资基金						对象发行的股票	
中国建设银行股份有限公司－富国价值创造混合型证券投资基金	0	0	1,267,963	1,267,963		认购公司向特定对象发行的股票	2024-10-21
交通银行股份有限公司－华夏核心资产混合型证券投资基金	0	0	845,308	845,308		认购公司向特定对象发行的股票	2024-10-21
上海浦东发展银行股份有限公司－富国高质量混合型证券投资基金	0	0	422,654	422,654		认购公司向特定对象发行的股票	2024-10-21
方正和生投资有限责任公司－铜陵和生产业发展基金合伙企业（有限合伙）	0	0	4,395,604	4,395,604		认购公司向特定对象发行的股票	2024-10-21
诺德基金－华泰证券股份有限公司－诺德基金浦江 120 号单一资产管理计划	0	0	686,192	686,192		认购公司向特定对象发行的股票	2024-10-21
诺德基金－纯达定增精选三号私募证券投资基金－诺德基金纯达定增精选 3 号单一资产管理计划	0	0	38,122	38,122		认购公司向特定对象发行的股票	2024-10-21
招商银行股份有限公司－兴证全球合衡三年持有期混合型证券投资基金	0	0	3,381,234	3,381,234		认购公司向特定对象发行的股票	2024-10-21
诺德基金－纯达定增精选十号私募证券投资基金－诺德基金纯达定增精选 10 号单一资产管理计划	0	0	114,366	114,366		认购公司向特定对象发行的股票	2024-10-21
诺德基金－纯达定增精选五号私募证券投资基金－诺德基金纯达定增精选 5 号单一资产管理计划	0	0	38,122	38,122		认购公司向特定对象发行的股票	2024-10-21
诺德基金－纯达定增精选九号私募证券投资基金－诺德基金纯达定增精选 9 号单一资产管理计划	0	0	38,122	38,122		认购公司向特定对象发行的股票	2024-10-21
诺德基金－纯达定增精选十一号私募证券投资基金－诺德基金纯达定增精选 11 号单一资产管理计划	0	0	76,244	76,244		认购公司向特定对象发行的股票	2024-10-21
招商银行股份有限公司－兴证全球合瑞混合型证券投资基金	0	0	2,535,926	2,535,926		认购公司向特定对象发行的股票	2024-10-21
诺德基金－纯达定增精选二号私募证券投资基金－诺德基金纯达定增精选 2 号单一资产管理计划	0	0	38,122	38,122		认购公司向特定对象发行的股票	2024-10-21
诺德基金－长城证券股份有限公司－诺德基金浦江 668 号单一资产管理计划	0	0	19,061	19,061		认购公司向特定对象发行的股票	2024-10-21
诺德基金－纯达定增精选十五号私募证券投资基金－诺德基金纯达定增精选 15 号单一资产管理计划	0	0	38,122	38,122		认购公司向特定对象发行的股票	2024-10-21

诺德基金—纯达定增精选十二号私募证券投资基金—诺德基金纯达定增精选 12 号单一资产管理计划	0	0	38,122	38,122	认购公司向特定对象发行的股票	2024-10-21
诺德基金—申万宏源证券有限公司—诺德基金浦江 827 号单一资产管理计划	0	0	2,996,701	2,996,701	认购公司向特定对象发行的股票	2024-10-21
诺德基金—中信证券股份有限公司—诺德基金浦江 699 号单一资产管理计划	0	0	291,714	291,714	认购公司向特定对象发行的股票	2024-10-21
诺德基金—五矿证券 FOF32 号单一资产管理计划—诺德基金浦江 666 号单一资产管理计划	0	0	266,852	266,852	认购公司向特定对象发行的股票	2024-10-21
诺德基金—山东铁路发展基金有限公司—诺德基金浦江 999 号单一资产管理计划	0	0	338,123	338,123	认购公司向特定对象发行的股票	2024-10-21
诺德基金—吴奇峰—诺德基金浦江 965 号单一资产管理计划	0	0	84,531	84,531	认购公司向特定对象发行的股票	2024-10-21
诺德基金—浙商证券股份有限公司—诺德基金浦江 929 号单一资产管理计划	0	0	38,122	38,122	认购公司向特定对象发行的股票	2024-10-21
诺德基金—纯达定增精选二十三号私募证券投资基金—诺德基金浦江 1081 号单一资产管理计划	0	0	76,244	76,244	认购公司向特定对象发行的股票	2024-10-21
诺德基金—安信资管创赢成长 1 号单一资产管理计划—诺德基金浦江 1256 号单一资产管理计划	0	0	34,310	34,310	认购公司向特定对象发行的股票	2024-10-21
兴证全球基金—上海国际信托有限公司—兴证全球—上信 3 号单一资产管理计划	0	0	38,039	38,039	认购公司向特定对象发行的股票	2024-10-21
诺德基金—招商银行—诺德基金滨江 25 号集合资产管理计划	0	0	11,437	11,437	认购公司向特定对象发行的股票	2024-10-21
诺德基金—方正证券股份有限公司—诺德基金浦江 1254 号单一资产管理计划	0	0	160,112	160,112	认购公司向特定对象发行的股票	2024-10-21
诺德基金—方正证券股份有限公司—诺德基金浦江 1255 号单一资产管理计划	0	0	99,117	99,117	认购公司向特定对象发行的股票	2024-10-21
诺德基金—湘财证券稳健 FOF1 号单一资产管理计划—诺德基金浦江 1270 号单一资产管理计划	0	0	310,775	310,775	认购公司向特定对象发行的股票	2024-10-21
合计	0	0	100,000,000	100,000,000	/	/

二、股东情况

(一) 股东总数:

截至报告期末普通股股东总数(户)	18,637
截至报告期末表决权恢复的优先股股东总数(户)	0

(二) 截至报告期末前十名股东、前十名流通股东(或无限售条件股东)持股情况表

单位: 股

前十名股东持股情况(不含通过转融通出借股份)							
股东名称 (全称)	报告期内增减	期末持股数量	比例 (%)	持有有限售条 件股份数量	质押、标记或冻结情况		股东性质
					股份状态	数量	
宁波继弘控股集团有限公司	0	269,256,597	21.27	0	质押	138,000,000	境内非国 有法人
东证融通投资管理有限公司—宁波东证继 涵投资合伙企业(有限合伙)	0	204,904,479	16.18	0	无	0	其他
WING SING INTERNATIONAL CO., LTD.	0	146,880,000	11.60	0	质押	89,000,000	境外法人
全国社保基金一一五组合	+15,150,000	27,750,000	2.19	12,256,974	无	0	其他
基本养老保险基金八零五组合	+10,015,400	19,609,300	1.55	3,803,888	无	0	其他
中国工商银行—广发稳健增长证券投资基 金	+10,000,000	18,800,000	1.48	10,143,702	无	0	其他
招商银行股份有限公司—兴全合泰混合型 证券投资基金	+8,922,240	13,614,540	1.08	5,118,343	无	0	其他
基本养老保险基金二二零五组合	+8,215,343	13,185,943	1.04	0	无	0	其他
中国银行股份有限公司—鹏华汇智优选混 合型证券投资基金	+9,900	13,161,655	1.04	0	无	0	其他
交通银行股份有限公司—富国消费主题混 合型证券投资基金	+3,841,174	12,816,974	1.01	1,437,024	无	0	其他
前十名无限售条件股东持股情况(不含通过转融通出借股份、高管锁定股)							
股东名称	持有无限售条件流通股的数量			股份种类及数量			
				种类	数量		

宁波继弘控股集团有限公司	269,256,597	人民币普通股	269,256,597
东证融通投资管理有限公司—宁波东证继涵投资合伙企业（有限合伙）	204,904,479	人民币普通股	204,904,479
WING SING INTERNATIONAL CO., LTD.	146,880,000	人民币普通股	146,880,000
基本养老保险基金八零五组合	15,805,412	人民币普通股	15,805,412
全国社保基金一一五组合	15,493,026	人民币普通股	15,493,026
基本养老保险基金二二零五组合	13,185,943	人民币普通股	13,185,943
中国银行股份有限公司—鹏华汇智优选混合型证券投资基金	13,161,655	人民币普通股	13,161,655
中国银行股份有限公司—广发优企精选灵活配置混合型证券投资基金	12,228,000	人民币普通股	12,228,000
中国农业银行股份有限公司—国泰智能汽车股票型证券投资基金	11,764,496	人民币普通股	11,764,496
交通银行股份有限公司—富国消费主题混合型证券投资基金	11,379,950	人民币普通股	11,379,950
前十名股东中回购专户情况说明	无		
上述股东委托表决权、受托表决权、放弃表决权的说明	无		
上述股东关联关系或一致行动的说明	（1）前10名股东中的宁波继弘控股集团有限公司、宁波东证继涵投资合伙企业（有限合伙）与 Wing Sing International Co.Ltd.均为公司实际控制人王义平、邬碧峰夫妇及其子王继民控制的企业，为一致行动人。除此之外，与上述其他股东无关联关系，也不属于《上市公司收购管理办法》规定的一致行动人。 （2）其余股东，公司未知其关联关系或是否是一致行动人。		
表决权恢复的优先股股东及持股数量的说明	无		

持股5%以上股东、前十名股东及前十名无限售流通股股东参与转融通业务出借股份情况

 适用 不适用

单位:股

持股5%以上股东、前十名股东及前十名无限售流通股股东参与转融通业务出借股份情况								
股东名称（全称）	期初普通账户、信用账户持股		期初转融通出借股份且尚未归还		期末普通账户、信用账户持股		期末转融通出借股份且尚未归还	
	数量合计	比例	数量合计	比例（%）	数量合计	比例	数量合计	比例（%）

		(%)				(%)		
基本养老保险基金八零五组合	9,593,900	0.83	118,900	0.01	19,609,300	1.55	0	0
基本养老保险基金二二零五组合	4,970,600.00	0.43	102,300	0.01	13,185,943	1.04	0	0

前十名股东及前十名无限售流通股股东因转融通出借/归还原因导致较上期发生变化

适用 不适用

前十名有限售条件股东持股数量及限售条件

适用 不适用

单位：股

序号	有限售条件股东名称	持有的有限售条件股份数量	有限售条件股份可上市交易情况		限售条件
			可上市交易时间	新增可上市交易股份数量	
1	全国社保基金一一五组合	12,256,974	2024-10-21	0	发行结束之日起 6 个月内不得转让
2	中国工商银行—广发稳健增长证券投资基金	10,143,702	2024-10-21	0	发行结束之日起 6 个月内不得转让
3	方正和生投资有限责任公司—安徽和壮高新技术成果基金合伙企业（有限合伙）	8,791,208	2024-10-21	0	发行结束之日起 6 个月内不得转让
4	中国光大银行股份有限公司—兴全商业模式优选混合型证券投资基金（LOF）	6,762,468	2024-10-21	0	发行结束之日起 6 个月内不得转让
5	兴业银行股份有限公司—兴全新视野灵活配置定期开放混合型发起式证券投资基金	6,762,468	2024-10-21	0	发行结束之日起 6 个月内不得转让
6	宁波隆华汇股权投资管理有限公司—安徽高新投新材料产业基金合伙企业（有限合伙）	6,762,468	2024-10-21	0	发行结束之日起 6 个月内不得转让
7	天安人寿保险股份有限公司—传统产品	5,917,159	2024-10-21	0	发行结束之日起 6 个月内不得转让
8	招商银行股份有限公司—兴全合泰混合型证券投资基金	5,118,343	2024-10-21	0	发行结束之日起 6 个月内不得转让
9	方正和生投资有限责任公司—铜陵和生产业发展基金合伙企业（有限合伙）	4,395,604	2024-10-21	0	发行结束之日起 6 个月内不得转让

10	中国工商银行股份有限公司一兴全绿色投资混合型证券投资基金（LOF）	4,226,543	2024-10-21	0	发行结束之日起 6 个月内不得转让
上述股东关联关系或一致行动的说明		无			

(三) 战略投资者或一般法人因配售新股成为前十名股东

适用 不适用

三、董事、监事和高级管理人员情况

(一) 现任及报告期内离任董事、监事和高级管理人员持股变动情况

适用 不适用

其它情况说明

适用 不适用

2024 年 6 月 25 日，东证继涵与公司副董事长王继民先生签署了《股份转让协议》，东证继涵以协议转让的方式转让 118,904,479 股公司无限售流通股给王继民（占公司总股本比例 9.39%），并于 2024 年 8 月 1 日在中国结算上海分公司完成了股份过户的登记手续。

(二) 董事、监事、高级管理人员报告期内被授予的股权激励情况

适用 不适用

(三) 其他说明

适用 不适用

四、控股股东或实际控制人变更情况

适用 不适用

第八节 优先股相关情况

适用 不适用

第九节 债券相关情况

一、公司债券（含企业债券）和非金融企业债务融资工具

适用 不适用

二、可转换公司债券情况

适用 不适用

（一）转债发行情况

2019 年 8 月 14 日，公司收到证监会核发的《关于核准宁波继峰汽车零部件股份有限公司向宁波东证继涵投资合伙企业（有限合伙）等发行股份、可转换公司债券购买资产并募集配套资金的批复》（证监许可〔2019〕1428 号）。

根据核准内容及协议约定，公司向东证继涵发行 4,000,000 张可转换公司债券，购买其持有的继焯贸易的股权，发行价格为每张 100.00 元。2019 年 10 月 8 日，继焯贸易 100% 股权完成了过户及相关工商登记手续。上述可转债公司债券于 2019 年 12 月 24 日在中国结算上海分公司办理完毕登记手续。

根据核准内容，公司向中银金融资产投资有限公司、中信保诚基金管理有限公司、民生加银基金管理有限公司非公开发行可转换公司债券 7,182,000 张，发行价格每张 100.00 元，募集资金总额为 718,200,000.00 元。2019 年 12 月 24 日，上述可转换公司债券在中国结算上海分公司办理完毕登记手续。

2022 年 1 月 12 日，定向可转债“继峰定 02”已全部转换成公司无限售条件流通股，累计转股股数为 100,243,398.00 股。经公司申请，自 2022 年 1 月 21 日起，“继峰定 02”在上海证券交易所摘牌。

（二）报告期转债持有人及担保人情况

可转换公司债券名称	继峰定 01	
期末转债持有人数	5	
本公司转债的担保人	无	
担保人盈利能力、资产状况和信用状况重大变化情况	无	
前十名转债持有人情况如下：		
可转换公司债券持有人名称	期末持债数量 (元)	持有比例 (%)
上海理成资产管理有限公司一理成圣鑫 1 号私募证券投资基金	25,090,000	56.23
上海理成资产管理有限公司一理成圣远 1 号私募证券投资基金	15,660,000	35.10
上海理成资产管理有限公司一理成圣鑫 3 号私募证券投资基金	1,420,000	3.18
上海理成资产管理有限公司一理成圣远 5 号私募证券投资基金	1,300,000	2.91
上海理成资产管理有限公司一理成圣远 2 号私募证券投资基金	1,150,000	2.58

（三）报告期转债变动情况

单位：元 币种：人民币

可转换公司	本次变动前	本次变动增减	本次变动后
-------	-------	--------	-------

债券名称		转股	赎回	回售	
继峰定 01	81,690,000	37,070,000	0	0	44,620,000

(四) 报告期转债累计转股情况

可转换公司债券名称	继峰定 01
报告期转股额（元）	37,070,000
报告期转股数（股）	5,141,464
累计转股数（股）	49,289,822
累计转股数占转股前公司已发行股份总数（%）	4.83
尚未转股额（元）	44,620,000
未转股转债占转债发行总量比例（%）	3.99

(五) 转股价格历次调整情况

单位：元 币种：人民币

可转换公司债券名称				继峰定 01
转股价格调整日	调整后转股价格	披露时间	披露媒体	转股价格调整说明
2019 年 5 月 20 日	7.59	2019 年 5 月 21 日	上交所网站	公司实施了 2018 年年度权益分派，每股派发现金红利 0.3120 元（含税），“继峰定 01”的发行价格调整为 7.59 元/股。
2020 年 5 月 7 日	7.39	2020 年 8 月 14 日	上交所网站	公司实施了 2019 年年度权益分派，每股派发现金红利 0.20 元（含税），“继峰定 01”的转股价格调整为 7.39 元/股。
2021 年 9 月 13 日	7.21	2021 年 9 月 7 日	上交所网站	公司实施了 2021 年半年度权益分派，每股派发现金红利 0.18 元（含税），“继峰定 01”的转股价格调整为 7.21 元/股。
截至本报告期末最新转股价格				7.21

(六) 公司的负债情况、资信变化情况及在未来年度还债的现金安排

报告期，公司合并报表总资产 19,682,209,653.53，总负债 14,027,550,644.77，资产负债率 71.27%；营业收入 11,006,433,019.80 元，归母净利润 53,144,456.47 元，公司主营业务稳定，财务状况良好，具有较强的偿债能力。

(七) 转债其他情况说明

无

第十节 财务报告

一、审计报告

□适用 √不适用

二、财务报表

合并资产负债表

2024年6月30日

编制单位：宁波继峰汽车零部件股份有限公司

单位：元 币种：人民币

项目	附注	2024年6月30日	2023年12月31日
流动资产：			
货币资金	七、1	1,642,817,634.54	1,418,187,430.08
结算备付金			
拆出资金			
交易性金融资产	七、2	381,108,827.70	
衍生金融资产			
应收票据	七、4	100,837,644.96	123,173,513.47
应收账款	七、5	4,164,901,922.93	3,639,171,315.62
应收款项融资	七、7	295,735,661.13	213,602,988.89
预付款项	七、8	197,583,763.55	141,401,676.51
应收保费			
应收分保账款			
应收分保合同准备金			
其他应收款	七、9	92,697,046.25	83,685,873.37
其中：应收利息			
应收股利			
买入返售金融资产			
存货	七、10	1,758,655,358.79	1,818,829,946.79
其中：数据资源			
合同资产	七、6	420,311,658.04	415,825,864.48
持有待售资产			
一年内到期的非流动资产			
其他流动资产	七、13	532,652,944.97	286,932,228.04
流动资产合计		9,587,302,462.86	8,140,810,837.25
非流动资产：			
发放贷款和垫款			
债权投资			
其他债权投资			
长期应收款	七、16	26,626,156.43	24,712,340.14
长期股权投资	七、17	11,231,242.78	10,416,493.78
其他权益工具投资			
其他非流动金融资产			
投资性房地产			
固定资产	七、21	3,855,635,666.27	3,861,516,031.68
在建工程	七、22	720,730,706.90	629,698,295.67
生产性生物资产			

油气资产			
使用权资产	七、25	781,433,261.36	616,668,289.36
无形资产	七、26	1,070,990,647.59	1,126,813,294.00
其中：数据资源			
开发支出	八、2	243,800,014.74	214,720,277.98
其中：数据资源			
商誉	七、27	1,715,877,622.45	1,760,027,059.05
长期待摊费用	七、28	37,691,571.47	28,217,625.49
递延所得税资产	七、29	410,326,579.76	466,821,601.82
其他非流动资产	七、30	1,220,563,720.92	1,071,688,487.32
非流动资产合计		10,094,907,190.67	9,811,299,796.29
资产总计		19,682,209,653.53	17,952,110,633.54
流动负债：			
短期借款	七、32	1,891,592,128.06	2,427,873,333.79
向中央银行借款			
拆入资金			
交易性金融负债			
衍生金融负债			
应付票据	七、35	244,508,818.44	138,976,722.79
应付账款	七、36	3,987,192,238.50	4,138,634,828.61
预收款项			
合同负债	七、38	137,363,719.32	98,251,445.21
卖出回购金融资产款			
吸收存款及同业存放			
代理买卖证券款			
代理承销证券款			
应付职工薪酬	七、39	578,215,107.40	493,782,858.92
应交税费	七、40	249,735,486.71	202,276,521.61
其他应付款	七、41	456,880,713.50	430,875,978.86
其中：应付利息			
应付股利			
应付手续费及佣金			
应付分保账款			
持有待售负债			
一年内到期的非流动负债	七、43	887,692,050.27	1,230,456,353.28
其他流动负债	七、44	153,148,657.78	198,579,905.26
流动负债合计		8,586,328,919.98	9,359,707,948.33
非流动负债：			
保险合同准备金			
长期借款	七、45	3,409,771,456.35	2,045,952,833.05
应付债券	七、46	50,653,029.76	90,548,372.56
其中：优先股			
永续债			
租赁负债	七、47	663,524,283.29	520,048,257.49
长期应付款			
长期应付职工薪酬	七、49	905,147,344.30	966,092,006.04
预计负债			
递延收益	七、51	27,510,939.96	32,472,490.91

递延所得税负债	七、29	354,839,830.72	455,573,409.65
其他非流动负债	七、52	29,774,840.41	25,950,875.08
非流动负债合计		5,441,221,724.79	4,136,638,244.78
负债合计		14,027,550,644.77	13,496,346,193.11
所有者权益（或股东权益）：			
实收资本（或股本）	七、53	1,266,076,241.00	1,160,934,777.00
其他权益工具	七、54	-993,890.75	-1,819,608.59
其中：优先股			
永续债			
资本公积	七、55	4,834,784,506.75	3,738,437,422.63
减：库存股	七、56	52,686,110.00	52,686,110.00
其他综合收益	七、57	-96,141,746.81	-24,512,095.13
专项储备	七、58	1,355,641.69	917,557.58
盈余公积	七、59	200,655,147.40	273,089,393.95
一般风险准备			
未分配利润	七、60	-867,545,624.11	-993,124,327.13
归属于母公司所有者权益（或股东权益）合计		5,285,504,165.17	4,101,237,010.31
少数股东权益		369,154,843.59	354,527,430.12
所有者权益（或股东权益）合计		5,654,659,008.76	4,455,764,440.43
负债和所有者权益（或股东权益）总计		19,682,209,653.53	17,952,110,633.54

公司负责人：王义平 主管会计工作负责人：张思俊 会计机构负责人：张贤亮

母公司资产负债表

2024年6月30日

编制单位：宁波继峰汽车零部件股份有限公司

单位：元 币种：人民币

项目	附注	2024年6月30日	2023年12月31日
流动资产：			
货币资金		551,744,176.95	170,354,685.07
交易性金融资产		381,108,827.70	
衍生金融资产			
应收票据		12,423,391.96	35,962,298.80
应收账款	十九、1	880,719,792.75	761,167,477.84
应收款项融资		65,305,374.02	106,725,000.47
预付款项		243,559,541.95	276,052,160.56
其他应收款	十九、2	645,935,424.62	458,453,679.53
其中：应收利息			
应收股利		-	218,578,047.73
存货		141,275,609.82	174,960,344.22
其中：数据资源			
合同资产			
持有待售资产			
一年内到期的非流动资产			
其他流动资产		201,218,023.53	7,251,922.64
流动资产合计		3,123,290,163.30	1,990,927,569.13
非流动资产：			
债权投资			
其他债权投资			
长期应收款		303,412,500.00	304,525,000.00
长期股权投资	十九、3	4,246,710,571.68	4,216,439,786.55
其他权益工具投资			
其他非流动金融资产			
投资性房地产		7,125,118.44	7,635,814.59
固定资产		262,868,868.70	267,579,535.14
在建工程		205,060,095.62	174,979,123.68
生产性生物资产			
油气资产			
使用权资产		2,257,257.54	2,538,765.29
无形资产		76,581,087.01	78,461,405.06
其中：数据资源			
开发支出			
其中：数据资源			
商誉			
长期待摊费用		3,990,130.34	4,598,481.40
递延所得税资产		4,939,812.12	1,896,507.56
其他非流动资产		9,794,394.00	14,539,396.19
非流动资产合计		5,122,739,835.45	5,073,193,815.46
资产总计		8,246,029,998.75	7,064,121,384.59
流动负债：			
短期借款		100,092,500.00	155,695,071.45

交易性金融负债			
衍生金融负债			
应付票据		73,636,317.86	74,082,299.36
应付账款		630,432,218.44	773,867,094.24
预收款项			
合同负债		60,587,032.79	88,973,543.57
应付职工薪酬		27,412,511.46	40,509,499.56
应交税费		45,772,152.53	60,672,453.03
其他应付款		168,285,264.93	229,556,306.92
其中：应付利息			
应付股利			
持有待售负债			
一年内到期的非流动负债		177,228,878.55	152,927,424.78
其他流动负债		7,770,000.90	13,982,616.88
流动负债合计		1,291,216,877.46	1,590,266,309.79
非流动负债：			
长期借款		772,025,000.00	550,900,000.00
应付债券		50,653,029.76	90,548,372.56
其中：优先股			
永续债			
租赁负债		1,492,030.40	1,763,517.41
长期应付款			
长期应付职工薪酬			
预计负债			
递延收益		3,147,035.47	4,387,581.03
递延所得税负债			
其他非流动负债			
非流动负债合计		827,317,095.63	647,599,471.00
负债合计		2,118,533,973.09	2,237,865,780.79
所有者权益（或股东权益）：			
实收资本（或股本）		1,266,076,241.00	1,160,934,777.00
其他权益工具		-993,890.75	-1,819,608.59
其中：优先股			
永续债			
资本公积		4,693,667,519.61	3,595,300,101.09
减：库存股		52,686,110.00	52,686,110.00
其他综合收益			
专项储备			
盈余公积		200,655,147.40	273,089,393.95
未分配利润		20,777,118.40	-148,562,949.65
所有者权益（或股东权益）合计		6,127,496,025.66	4,826,255,603.80
负债和所有者权益（或股东权益）总计		8,246,029,998.75	7,064,121,384.59

公司负责人：王义平 主管会计工作负责人：张思俊 会计机构负责人：张贤亮

合并利润表

2024年1—6月

单位：元 币种：人民币

项目	附注	2024年半年度	2023年半年度
一、营业总收入		11,006,433,019.80	10,435,773,496.52
其中：营业收入	七、61	11,006,433,019.80	10,435,773,496.52
利息收入			
已赚保费			
手续费及佣金收入			
二、营业总成本		10,949,778,398.09	10,330,340,955.49
其中：营业成本	七、61	9,408,514,793.79	8,953,473,886.73
利息支出			
手续费及佣金支出			
退保金			
赔付支出净额			
提取保险责任准备金净额			
保单红利支出			
分保费用			
税金及附加	七、62	33,687,891.72	24,804,957.20
销售费用	七、63	144,508,330.68	149,387,234.08
管理费用	七、64	979,702,539.18	797,177,272.12
研发费用	七、65	238,735,561.29	208,554,733.28
财务费用	七、66	144,629,281.43	196,942,872.08
其中：利息费用		184,508,626.72	192,068,758.92
利息收入		26,378,307.88	19,336,887.70
加：其他收益	七、67	30,561,868.40	8,580,048.27
投资收益（损失以“-”号填列）	七、68	1,729,544.44	947,034.52
其中：对联营企业和合营企业的投资收益		1,766,412.96	889,742.85
以摊余成本计量的金融资产终止确认收益（损失以“-”号填列）			
汇兑收益（损失以“-”号填列）			
净敞口套期收益（损失以“-”号填列）	七、69	10,294,937.81	26,210,187.43
公允价值变动收益（损失以“-”号填列）			
信用减值损失（损失以“-”号填列）	七、71	-12,364,244.43	3,896,032.31
资产减值损失（损失以“-”号填列）	七、72	-21,851,480.03	-3,858,751.20
资产处置收益（损失以“-”号填列）	七、73	2,794,298.77	-2,013,722.71
三、营业利润（亏损以“-”号填列）		67,819,546.67	139,193,369.65
加：营业外收入	七、74	15,447,933.45	2,632,946.58
减：营业外支出	七、75	266,551.24	309,916.76
四、利润总额（亏损总额以“-”号填列）		83,000,928.88	141,516,399.47
减：所得税费用	七、76	38,834,376.38	55,174,953.99
五、净利润（净亏损以“-”号填列）		44,166,552.50	86,341,445.48
（一）按经营持续性分类			

1.持续经营净利润（净亏损以“-”号填列）		44,166,552.50	86,341,445.48
2.终止经营净利润（净亏损以“-”号填列）			
（二）按所有权归属分类			
1.归属于母公司股东的净利润（净亏损以“-”号填列）		53,144,456.47	82,441,913.64
2.少数股东损益（净亏损以“-”号填列）		-8,977,903.97	3,899,531.83
六、其他综合收益的税后净额		-77,249,246.44	133,421,139.01
（一）归属母公司所有者的其他综合收益的税后净额			
1.不能重分类进损益的其他综合收益		28,200,186.59	39,825.02
（1）重新计量设定受益计划变动额		28,200,186.59	39,825.02
（2）权益法下不能转损益的其他综合收益			
（3）其他权益工具投资公允价值变动			
（4）企业自身信用风险公允价值变动			
2.将重分类进损益的其他综合收益		-99,829,838.27	144,289,257.29
（1）权益法下可转损益的其他综合收益			
（2）其他债权投资公允价值变动			
（3）金融资产重分类计入其他综合收益的金额			
（4）其他债权投资信用减值准备			
（5）现金流量套期储备		-14,307,035.23	-3,265,651.24
（6）外币财务报表折算差额		-85,522,803.04	147,554,908.53
（7）其他			
（二）归属于少数股东的其他综合收益的税后净额		-5,619,594.76	-10,907,943.30
七、综合收益总额		-33,082,693.94	219,762,584.48
（一）归属于母公司所有者的综合收益总额			
		-18,485,195.21	226,770,995.95
（二）归属于少数股东的综合收益总额			
		-14,597,498.73	-7,008,411.47
八、每股收益：			
（一）基本每股收益(元/股)		0.04	0.07
（二）稀释每股收益(元/股)		0.04	0.07

本期发生同一控制下企业合并的，被合并方在合并前实现的净利润为：0.00 元，上期被合并方实现的净利润为：0.00 元。

公司负责人：王义平 主管会计工作负责人：张思俊 会计机构负责人：张贤亮

母公司利润表
 2024年1—6月

单位：元 币种：人民币

项目	附注	2024年半年度	2023年半年度
一、营业收入	十九、4	1,062,974,619.75	991,981,105.15
减：营业成本	十九、4	810,236,435.88	749,489,661.84
税金及附加		5,048,336.52	4,273,187.31
销售费用		9,767,051.40	8,395,536.97
管理费用		79,447,993.02	62,028,801.37
研发费用		42,736,435.40	43,862,975.28
财务费用		11,944,046.12	8,844,250.45
其中：利息费用		18,360,797.22	22,594,337.31
利息收入		14,489,392.15	4,586,536.41
加：其他收益		10,293,502.69	1,507,970.02
投资收益（损失以“－”号填列）	十九、5	1,575,414.79	-90,241.92
其中：对联营企业和合营企业的投资收益		-25,263.54	-147,533.59
以摊余成本计量的金融资产终止确认收益（损失以“-”号填列）			
净敞口套期收益（损失以“-”号填列）			
公允价值变动收益（损失以“－”号填列）			
信用减值损失（损失以“-”号填列）		2,040,160.76	-736,561.21
资产减值损失（损失以“-”号填列）		-11,759,102.80	-6,591,984.54
资产处置收益（损失以“－”号填列）		-102,675.19	404,534.37
二、营业利润（亏损以“－”号填列）		105,841,621.66	109,580,408.65
加：营业外收入		16,442.57	7,293.93
减：营业外支出		13,414.17	3,686.76
三、利润总额（亏损总额以“－”号填列）		105,844,650.06	109,584,015.82
减：所得税费用		8,938,828.56	11,936,891.18
四、净利润（净亏损以“－”号填列）		96,905,821.50	97,647,124.64
（一）持续经营净利润（净亏损以“－”号填列）		96,905,821.50	97,647,124.64
（二）终止经营净利润（净亏损以“－”号填列）			
五、其他综合收益的税后净额			
（一）不能重分类进损益的其他综合收益			
1.重新计量设定受益计划变动额			
2.权益法下不能转损益的其他综合收益			
3.其他权益工具投资公允价值变动			
4.企业自身信用风险公允价值变动			

(二) 将重分类进损益的其他综合收益			
1. 权益法下可转损益的其他综合收益			
2. 其他债权投资公允价值变动			
3. 金融资产重分类计入其他综合收益的金额			
4. 其他债权投资信用减值准备			
5. 现金流量套期储备			
6. 外币财务报表折算差额			
7. 其他			
六、综合收益总额		96,905,821.50	97,647,124.64
七、每股收益：			
(一) 基本每股收益(元/股)			
(二) 稀释每股收益(元/股)			

公司负责人：王义平 主管会计工作负责人：张思俊 会计机构负责人：张贤亮

合并现金流量表

2024年1—6月

单位：元 币种：人民币

项目	附注	2024年半年度	2023年半年度
一、经营活动产生的现金流量：			
销售商品、提供劳务收到的现金		11,084,689,166.36	10,967,615,756.75
客户存款和同业存放款项净增加额			
向中央银行借款净增加额			
向其他金融机构拆入资金净增加额			
收到原保险合同保费取得的现金			
收到再保业务现金净额			
保户储金及投资款净增加额			
收取利息、手续费及佣金的现金			
拆入资金净增加额			
回购业务资金净增加额			
代理买卖证券收到的现金净额			
收到的税费返还		1,086,949.08	1,729,371.71
收到其他与经营活动有关的现金	七、78	19,794,027.53	25,737,032.68
经营活动现金流入小计		11,105,570,142.97	10,995,082,161.14
购买商品、接受劳务支付的现金		7,805,814,986.59	7,528,880,756.51
客户贷款及垫款净增加额			
存放中央银行和同业款项净增加额			
支付原保险合同赔付款项的现金			
拆出资金净增加额			
支付利息、手续费及佣金的现金			
支付保单红利的现金			
支付给职工及为职工支付的现金		2,879,803,184.23	2,670,331,792.25
支付的各项税费		188,010,549.68	231,538,760.58
支付其他与经营活动有关的现金	七、78	336,008,932.85	279,939,338.17
经营活动现金流出小计		11,209,637,653.35	10,710,690,647.51
经营活动产生的现金流量净额		-104,067,510.38	284,391,513.63
二、投资活动产生的现金流量：			
收回投资收到的现金		554,892,394.18	27,800,000.00
取得投资收益收到的现金		10,150,057.33	21,251,349.84
处置固定资产、无形资产和其他长期资产收回的现金净额		18,392,718.24	31,966,784.64
处置子公司及其他营业单位收到的现金净额			
收到其他与投资活动有关的现金			
投资活动现金流入小计		583,435,169.75	81,018,134.48
购建固定资产、无形资产和其他长期资产支付的现金	七、78	576,862,661.96	415,109,217.43
投资支付的现金			
质押贷款净增加额			
取得子公司及其他营业单位支付的现金净额		10,616,326.53	
支付其他与投资活动有关的现金	七、78	1,131,773,903.26	25,082,966.62
投资活动现金流出小计		1,719,252,891.75	440,192,184.05

投资活动产生的现金流量净额		-1,135,817,722.00	-359,174,049.57
三、筹资活动产生的现金流量：			
吸收投资收到的现金		1,209,428,301.89	
其中：子公司吸收少数股东投资收到的现金		37,400,000.00	
取得借款收到的现金		2,938,615,172.72	1,230,898,914.32
收到其他与筹资活动有关的现金			
筹资活动现金流入小计		4,148,043,474.61	1,230,898,914.32
偿还债务支付的现金		2,373,428,274.92	1,222,311,507.65
分配股利、利润或偿付利息支付的现金		166,779,085.13	151,811,752.56
其中：子公司支付给少数股东的股利、利润			
支付其他与筹资活动有关的现金	七、78	102,978,141.07	96,614,860.68
筹资活动现金流出小计		2,643,185,501.12	1,470,738,120.89
筹资活动产生的现金流量净额		1,504,857,973.49	-239,839,206.57
四、汇率变动对现金及现金等价物的影响		-64,521,641.57	111,771,470.83
五、现金及现金等价物净增加额		200,451,099.54	-202,850,271.68
加：期初现金及现金等价物余额		1,348,644,091.84	1,149,840,150.36
六、期末现金及现金等价物余额		1,549,095,191.38	946,989,878.68

公司负责人：王义平 主管会计工作负责人：张思俊 会计机构负责人：张贤亮

母公司现金流量表

2024年1—6月

单位：元 币种：人民币

项目	附注	2024年半年度	2023年半年度
一、经营活动产生的现金流量：			
销售商品、提供劳务收到的现金		1,106,056,681.08	971,132,078.86
收到的税费返还			
收到其他与经营活动有关的现金		11,870,984.72	16,302,773.73
经营活动现金流入小计		1,117,927,665.80	987,434,852.59
购买商品、接受劳务支付的现金		871,528,643.97	683,364,476.46
支付给职工及为职工支付的现金		136,266,208.48	110,048,518.61
支付的各项税费		54,954,740.42	33,178,603.01
支付其他与经营活动有关的现金		80,194,639.93	58,995,740.34
经营活动现金流出小计		1,142,944,232.80	885,587,338.42
经营活动产生的现金流量净额		-25,016,567.00	101,847,514.17
二、投资活动产生的现金流量：			
收回投资收到的现金		554,892,394.18	27,800,000.00
取得投资收益收到的现金		219,335,535.81	3,562,847.22
处置固定资产、无形资产和其他长期资产收回的现金净额		425,886.56	1,203,069.91
处置子公司及其他营业单位收到的现金净额			
收到其他与投资活动有关的现金		66,838,052.15	25,396,823.82
投资活动现金流入小计		841,491,868.70	57,962,740.95
购建固定资产、无形资产和其他长期资产支付的现金		77,296,761.64	55,429,197.06
投资支付的现金		31,000,000.00	130,550,000.00
取得子公司及其他营业单位支付的现金净额			
支付其他与投资活动有关的现金		1,596,649,881.44	97,778,500.00
投资活动现金流出小计		1,704,946,643.08	283,757,697.06
投资活动产生的现金流量净额		-863,454,774.38	-225,794,956.11
三、筹资活动产生的现金流量：			
吸收投资收到的现金		1,172,028,301.89	
取得借款收到的现金		481,980,000.00	105,000,000.00
收到其他与筹资活动有关的现金			21,771,712.42
筹资活动现金流入小计		1,654,008,301.89	126,771,712.42
偿还债务支付的现金		282,450,000.00	5,710,000.00
分配股利、利润或偿付利息支付的现金		16,786,202.71	9,222,085.71
支付其他与筹资活动有关的现金		97,657,519.39	3,998,785.90
筹资活动现金流出小计		396,893,722.10	18,930,871.61
筹资活动产生的现金流量净额		1,257,114,579.79	107,840,840.81
四、汇率变动对现金及现金等价物的影响		-7,981,359.97	-10,654,662.50
五、现金及现金等价物净增加额		360,661,878.44	-26,761,263.63
加：期初现金及现金等价物余额		123,437,849.77	174,136,396.04
六、期末现金及现金等价物余额		484,099,728.21	147,375,132.41

公司负责人：王义平 主管会计工作负责人：张思俊 会计机构负责人：张贤亮

合并所有者权益变动表

2024 年 1—6 月

单位：元 币种：人民币

项目	2024 年半年度														
	归属于母公司所有者权益												少数股东权益	所有者权益合计	
	实收资本(或股本)	其他权益工具			资本公积	减：库存股	其他综合收益	专项储备	盈余公积	一般风险准备	未分配利润	其他			小计
	优先股	永续债	其他												
一、上年期末余额	1,160,934,777.00			-1,819,608.59	3,738,437,422.63	52,686,110.00	24,512,095.13	917,557.58	273,089,393.95		-993,124,327.13		4,101,237,010.31	354,527,430.12	4,455,764,440.43
加：会计政策变更															
前期差错更正															
其他															
二、本年期初余额	1,160,934,777.00			-1,819,608.59	3,738,437,422.63	52,686,110.00	24,512,095.13	917,557.58	273,089,393.95		-993,124,327.13		4,101,237,010.31	354,527,430.12	4,455,764,440.43
三、本期增减变动金额(减少以“—”号填列)	105,141,464.00			825,717.84	1,096,347,084.12		71,629,651.68	438,084.11	72,434,246.55		125,578,703.02		1,184,267,154.86	14,627,413.47	1,198,894,568.33
(一) 综合收益总额							71,629,651.68				53,144,456.47		18,485,195.21	14,597,498.73	33,082,693.94
(二) 所有者投入和减少资本	105,141,464.00			825,717.84	1,098,367,418.52								1,204,334,600.36	37,400,000.00	1,241,734,600.36
1. 所有者投入的普通股	105,141,464.00			825,717.84	1,098,367,418.52								1,204,334,600.36	37,400,000.00	1,241,734,600.36
2. 其他权益工具持有者投入资本															
3. 股份支付计入所有者权益的金额															
4. 其他															
(三) 利润分配															
1. 提取盈余公积															

2. 提取一般风险准备														
3. 对所有者（或股东）的分配														
4. 其他														
（四）所有者权益内部结转									72,434,246.55		72,434,246.55			
1. 资本公积转增资本（或股本）														
2. 盈余公积转增资本（或股本）														
3. 盈余公积弥补亏损									72,434,246.55		72,434,246.55			
4. 设定受益计划变动额结转留存收益														
5. 其他综合收益结转留存收益														
6. 其他														
（五）专项储备								438,084.11			438,084.11	420,904.33	858,988.44	
1. 本期提取								438,084.11			438,084.11	420,904.33	858,988.44	
2. 本期使用														
（六）其他					2,020,334.40						2,020,334.40	8,595,992.13	10,616,326.53	
四、本期期末余额	1,266,076,241.00			993,890.75	4,834,784,506.75	52,686,110.00	96,141,746.81	1,355,641.69	200,655,147.40		867,545,624.11	5,285,504,165.17	369,154,843.59	5,654,659,008.76

项目	2023 年半年度														少数股东权益	所有者权益合计
	归属于母公司所有者权益															
	实收资本(或股本)	其他权益工具			资本公积	减：库存股	其他综合收益	专项储备	盈余公积	一般风险准备	未分配利润	其他	小计			
优先股		永续债	其他													
一、上年期末余额	1,116,786,419.00			8,909,822.90	3,433,896,366.48	52,686,110.00	109,678,073.41		221,996,279.40		1,145,905,893.28		3,455,499,165.29	319,660,836.40	3,775,160,001.69	
加：会计政策变更																
前期差错更正																
其他																
二、本年期初余额	1,116,786,419.00			8,909,822.90	3,433,896,366.48	52,686,110.00	109,678,073.41		221,996,279.40		1,145,905,893.28		3,455,499,165.29	319,660,836.40	3,775,160,001.69	
三、本期增减变动金额（减少以“－”号填列）	19,104,838.00			3,068,231.16	130,094,701.47		144,329,082.31	458,557.57			82,441,913.64		379,497,324.15	6,567,836.55	372,929,487.60	
（一）综合收益总额							144,329,082.31				82,441,913.64		226,770,995.95	7,008,411.47	219,762,584.48	
（二）所有者投入和减少资本	19,104,838.00			3,068,231.16	130,094,701.47								152,267,770.63		152,267,770.63	
1. 所有者投入的普通股	19,104,838.00			3,068,231.16	130,094,701.47								152,267,770.63		152,267,770.63	
2. 其他权益工具持有者投入资本																
3. 股份支付计入所有者权益的金额																
4. 其他																
（三）利润分配																
1. 提取盈余公积																
2. 提取一般风险准备																

3. 对所有者（或股东）的分配														
4. 其他														
（四）所有者权益内部结转														
1. 资本公积转增资本（或股本）														
2. 盈余公积转增资本（或股本）														
3. 盈余公积弥补亏损														
4. 设定受益计划变动额结转留存收益														
5. 其他综合收益结转留存收益														
6. 其他														
（五）专项储备								458,557.57				458,557.57	440,574.92	899,132.49
1. 本期提取								458,557.57				458,557.57	440,574.92	899,132.49
2. 本期使用														
（六）其他														
四、本期期末余额	1,135.89 1,257.00			- 5,841,591.74	3,563,991,067.95	52,686,110.00	34,651,008.90	458,557.57	221,996,279.40		- 1,063,463,979.64	3,834,996,489.44	313,092,999.85	4,148,089,489.29

公司负责人：王义平 主管会计工作负责人：张思俊 会计机构负责人：张贤亮

母公司所有者权益变动表

2024年1—6月

单位：元 币种：人民币

项目	2024年半年度										
	实收资本 (或股本)	其他权益工具			资本公积	减：库 存股	其他综 合收益	专项 储备	盈余公积	未分配利润	所有者权益 合计
		优先股	永续债	其他							
一、上年期末余额	1,160,934,777.00			-1,819,608.59	3,595,300,101.09	52,686,110.00			273,089,393.95	-148,562,949.65	4,826,255,603.80
加：会计政策变更											
前期差错更正											
其他											
二、本年期初余额	1,160,934,777.00			-1,819,608.59	3,595,300,101.09	52,686,110.00			273,089,393.95	-148,562,949.65	4,826,255,603.80
三、本期增减变动金额（减少以“－”号填列）	105,141,464.00			825,717.84	1,098,367,418.52				72,434,246.55	169,340,068.05	1,301,240,421.86
（一）综合收益总额										96,905,821.50	96,905,821.50
（二）所有者投入和减少资本	105,141,464.00			825,717.84	1,098,367,418.52						1,204,334,600.36
1. 所有者投入的普通股	105,141,464.00			825,717.84	1,098,367,418.52						1,204,334,600.36
2. 其他权益工具持有者投入资本											
3. 股份支付计入所有者权益的金额											
4. 其他											
（三）利润分配											
1. 提取盈余公积											
2. 对所有者（或股东）的分配											
3. 其他											
（四）所有者权益内部结转									72,434,246.55	72,434,246.55	
1. 资本公积转增资本（或股本）											
2. 盈余公积转增资本（或股本）											
3. 盈余公积弥补亏损									72,434,246.55	72,434,246.55	

4. 设定受益计划变动额结转留存收益											
5. 其他综合收益结转留存收益											
6. 其他											
(五) 专项储备											
1. 本期提取											
2. 本期使用											
(六) 其他											
四、本期期末余额	1,266,076,241.00			-993,890.75	4,693,667,519.61	52,686,110.00			200,655,147.40	20,777,118.40	6,127,496,025.66

项目	2023 年半年度										
	实收资本 (或股本)	其他权益工具			资本公 积	减：库 存股	其他综 合收益	专项 储备	盈余公积	未分配利润	所有者权 益合计
		优先股	永续债	其他							
一、上年期末余额	1,116,786,419.00			-8,909,822.90	3,290,759,044.94	52,686,110.00			221,996,279.40	-608,400,980.64	3,959,544,829.80
加：会计政策变更											
前期差错更正											
其他											
二、本年期初余额	1,116,786,419.00			-8,909,822.90	3,290,759,044.94	52,686,110.00			221,996,279.40	-608,400,980.64	3,959,544,829.80
三、本期增减变动金额（减少以“－”号填列）	19,104,838.00			3,068,231.16	130,094,701.47					97,647,124.64	249,914,895.27
（一）综合收益总额										97,647,124.64	97,647,124.64
（二）所有者投入和减少资本	19,104,838.00			3,068,231.16	130,094,701.47						152,267,770.63
1. 所有者投入的普通股	19,104,838.00			3,068,231.16	130,094,701.47						152,267,770.63
2. 其他权益工具持有者投入资本											
3. 股份支付计入所有者权益的金额											
4. 其他											
（三）利润分配											
1. 提取盈余公积											
2. 对所有者（或股东）的分配											
3. 其他											
（四）所有者权益内部结转											
1. 资本公积转增资本（或股本）											
2. 盈余公积转增资本（或股本）											
3. 盈余公积弥补亏损											
4. 设定受益计划变动额结转留存收益											

5. 其他综合收益结转留存收益											
6. 其他											
(五) 专项储备											
1. 本期提取											
2. 本期使用											
(六) 其他											
四、本期期末余额	1,135,891,257.00			-5,841,591.74	3,420,853,746.41	52,686,110.00			221,996,279.40	-510,753,856.00	4,209,459,725.07

公司负责人：王义平 主管会计工作负责人：张思俊 会计机构负责人：张贤亮

三、公司基本情况

(1) 公司概况

√适用 □不适用

宁波继峰汽车零部件股份有限公司（以下简称继峰股份、本公司或公司）系在宁波继峰汽车零部件有限公司（以下简称宁波继峰公司）的基础上整体变更设立，由宁波继弘控股集团有限公司（曾用名宁波继弘投资有限公司）（以下简称继弘集团）、萨摩亚 Wing Sing International Co., Ltd.、宁波君润恒睿股权投资合伙企业（有限合伙）发起设立的股份有限公司，改制时注册资本为 18,000.00 万元，于 2011 年 11 月 4 日在浙江省宁波市工商行政管理局登记注册。于 2016 年 7 月 5 日取得统一社会信用代码为 913302007503809970 的企业法人营业执照。公司注册地：宁波市北仑区大碇璎珞河路 17 号。法定代表人：王义平。

经中国证券监督管理委员会 2015 年 1 月 30 日《关于核准宁波继峰汽车零部件股份有限公司首次公开发行股票批复》（证监许可[2015]181 号）核准，公司向社会公众发行人民币普通股 6,000 万股。2015 年 3 月 2 日，公司在上海证券交易所主板挂牌上市（证券代码 603997）。本次发行完成后，公司注册资本变更为人民币 42,000 万元，总股本为 42,000 万股，每股面值人民币 1 元。

根据 2017 年 5 月 11 日召开的 2016 年年度股东大会审议并通过 2016 年度利润分配及转增股本方案，以公司总股本 42,000 万股为基数，每股派发现金红利 0.24 元（含税），以资本公积向全体股东每股转增 0.5 股，共计派发现金红利 10,080.00 万元，转增股本 21,000.00 万元，本次分配后总股本为 63,000 万股。

根据 2017 年 12 月 20 日召开的 2017 年度第四次临时股东大会审议通过《宁波继峰汽车零部件股份有限公司 2017 年限制性股票激励计划（草案）及其摘要》的议案，同时根据 2018 年 1 月 15 日召开的第三届董事会第四次会议决议通过的《关于向激励对象首次授予限制性股票的议案》以及根据 2018 年 10 月 29 日召开的第三届董事会第十二次会议决议通过的《关于向激励对象授予预留部分限制性股票的议案》，公司分两次向员工授予限制性股票，分别授予限制性股票 771.92 万股以及 192.98 万股，授予后公司总股本变更为 63,964.90 万股。

2019 年 2 月 25 日，本公司回购注销限制性股票，公司总股本将相应减少 235,800 股，总股本由 639,649,000 股减少至 639,413,200 股，公司注册资本由 639,649,000 元减少至 639,413,200 元。

2019 年 8 月 14 日，继峰股份收到中国证券监督管理委员会（以下简称“证监会”）核发的《关于核准宁波继峰汽车零部件股份有限公司向宁波东证继涵投资合伙企业（有限合伙）等发行股份、可转换公司债券购买资产并募集配套资金的批复》（证监许可〔2019〕1428 号），批复内容如下：

一、核准继峰股份向宁波东证继涵投资合伙企业（有限合伙）（以下简称“东证继涵”）发行 227,404,479 股股份、向上海并购股权投资基金合伙企业（有限合伙）（以下简称“上海并购基金”）发行 50,065,876 股股份、向新余润信格峰投资合伙企业（有限合伙）（以下简称“润信格峰”）发行 39,525,691 股股份、向马鞍山固信君瀛股权投资基金合伙企业（有限合伙）（以下简称“固信君瀛”）发行 23,715,415 股股份、向宁波梅山保税港区绿脉程锦投资合伙企业（有限合伙）（以下简称“绿脉程锦”）发行 23,715,415 股股份、向广州力鼎凯得股权投资基金合伙企业（有限合伙）（以下简称“力鼎凯得”）发行 19,762,845 股股份、向宁波东证继涵投资合伙企业（有限合伙）发行 4,000,000 张可转换公司债券购买相关资产。

二、核准继峰股份非公开发行股份、可转换公司债券募集配套资金不超过 79,800 万元。

2019 年 11 月 18 日，本公司非公开发行可转换公司债券 4,000,000 张，每张面值为人民币 100 元，总价值 4 亿元。2019 年 12 月 10 日，本公司以 7.59 元/股的非公开发行价格发行 384,189,721 股收购宁波继烨贸易有限公司（曾用名宁波继烨投资有限公司）100% 股权。

2019 年 11 月 18 日，本公司非公开发行可转换公司债券 7,182,000 张，每张面值为人民币 100 元。

2020 年 7 月 21 日，本公司回购注销限制性股票，公司总股本相应减少 2,353,300 股；2021 年 3 月 18 日，本公司回购注销限制性股票，公司总股本相应减少 31,450.00 股；2021 年 6 月 3 日，本公司回购注销限制性股票，公司总股本相应减少 2,337,575.00 股。2022 年 6 月 27 日，本公司回购注销限制性股票，公司总股本相应减少 2,337,575.00 股。

2021 年 4 月 1 日至 2022 年 1 月 12 日期间，累计共有面值 71,820.00 万元“继峰定 02”定向可转债已转换成公司股票，累计转股股数为 100,243,398 股，公司总股本相应增加 100,243,398 股。自 2022 年 1 月 21 日起，“继峰定 02”在上海证券交易所摘牌。

2022 年 4 月 28 日，公司召开第四届董事会第十三次会议和第四届监事会第十次会议，审议通过了《关于公司回购注销激励对象部分已获授但尚未解除限售的限制性股票的议案》，鉴于 2021 年度公司层面业绩考核未达标，根据公司《激励计划》的相关规定，同意公司对 31 名激励对象所持有的已获得但不符合解除限售条件的限制性股票共计 2,337,575.00 股进行回购注销，变更后的注册资本为人民币 1,116,786,419.00 元。

2023 年 2 月至 2024 年 4 月 9 日期间，累计共有面值 35,538.00 万元“继峰定 01”定向可转债转换成公司股票，累计转股股数为 49,289,822 股，公司总股本相应增加 49,289,822 股。

2024 年 4 月 19 日，公司根据中国证券监督管理委员会证监许可[2023]2537 号的核准，完成向 9 家特定投资者发行人民币普通股股票 100,000,000 股，每股面值 1 元，每股价格人民币 11.83 元，公司总股本相应增加 100,000,000 股，变更后的注册资本为人民币 1,266,076,241.00 元。

公司主要的经营活动:公司是一家专业从事汽车内饰件及其系统,乘用车座椅以及道路车辆、非道路车辆悬挂驾驶座椅和乘客座椅的开发、生产和销售的全局性汽车零部件供应商。

财务报表批准报出日:本财务报表业经本公司董事会于 2024 年 8 月 14 日决议批准报出。

(2) 合并财务报表范围

序号	子公司全称	子公司简称
1	长春继峰汽车零部件有限公司	长春继峰
2	成都继峰汽车零部件有限公司	成都继峰
3	广州继峰汽车零部件有限公司	广州继峰
4	武汉继峰汽车零部件有限公司	武汉继峰
5	武汉东峻继峰汽车零部件有限公司	东峻继峰
6	宁波继峰缝纫有限公司	继峰缝纫
7	宁波一汽四环继峰汽车部件有限公司	一汽四环继峰
8	柳州继峰汽车零部件有限公司	柳州继峰
9	沈阳继峰汽车零部件有限公司	沈阳继峰
10	Jifeng Automotive Interior GmbH	德国继峰
11	Jifeng Automotive Interior BH d.o.o.	波黑继峰
12	Jifeng Automotive Interior CZ s.r.o.	捷克继峰
13	JIFENG AUTO PARTS CO., LTD	美国继峰
14	天津继峰汽车零部件有限公司	天津继峰
15	广州华峰汽车部件有限公司	广州华峰
16	武汉继恒汽车部件有限公司	武汉继恒
17	上海继文企业管理有限公司	上海继文
18	宁波继峰科技有限公司	继峰科技
19	重庆继涵科技有限公司	重庆继涵
20	宁波继焯贸易有限公司	继焯贸易
21	合肥继峰汽车零部件有限公司	合肥继峰
22	继峰座椅(合肥)有限公司	合肥座椅
23	上海继峰座椅有限公司	继峰座椅
24	继峰座椅(常州)有限公司	常州座椅
25	宁波继信汽车科技有限公司	宁波继信
26	继峰座椅(宁波)有限公司	宁波座椅
27	继峰座椅(北京)有限公司	北京座椅
28	继峰座椅(泰国)有限公司	泰国座椅
29	宁波继盛贸易有限公司	宁波继盛
30	常州继峰科技有限公司	常州科技

序号	子公司全称	子公司简称
31	继峰汽车座椅 (福州) 有限公司	福州座椅
32	上海继峰汽车座椅贸易有限公司	继峰座椅贸易
33	继峰座椅 (芜湖) 有限公司	芜湖座椅
34	Grammer Jifeng Automotive Seating GmbH	GJAS
35	继峰座椅 (义乌) 有限公司	义乌座椅
36	宁波继华智能装备制造有限公司	继华智能
37	格拉默车辆部件 (长春) 有限责任公司	格拉默长春座椅
38	格拉默车辆部件 (天津) 有限责任公司	格拉默天津座椅
39	Jiye Auto Parts (Luxembourg) S. a.r.l.	继烨卢森堡
40	Jiye Auto Parts GmbH	继烨德国
41	葛瑞姆 (海宁) 汽车零部件有限公司	葛瑞姆 (海宁)
42	日本继峰株式会社	日本继峰
43	GRAMMER Aktiengesellschaft	Grammer AG 集团
44	GRAMMER do Brasil Ltda.	格拉默巴西
45	GRAMMER Seating Systems Limited	格拉默英国
46	Grammer Koltuk Sistemleri Sanayi ve Ticaret Anonim Şirketi	格拉默土耳其
47	GRAMMER, Inc.	格拉默美国
48	GRAMMER CZ, s.r.o.	格拉默捷克
49	GRAMMER Japan Ltd.	格拉默日本
50	GRAMMER AD	格拉默保加利亚
51	GRAMMER System GmbH	格拉默系统
52	GRAMMER Automotive Metall GmbH	格拉默汽车金属
53	GRAMMER AUTOMOTIVE SLOVENIJA proizvodnja delov notranje opreme d.o.o.	格拉默斯洛文尼亚
54	GRAMMER Industries, Inc.	格拉默工业
55	GRAMMER Automotive Puebla S.A. de C.V.	格拉默墨西哥
56	GRAMMER Automotive Polska Sp. z o.o.	格拉默波兰
57	格拉默车辆内饰 (天津) 有限公司	格拉默天津
58	格拉默车辆内饰 (长春) 有限公司	格拉默长春
59	格拉默车辆内饰 (上海) 有限公司	格拉默上海
60	Grammer System doo Aleksinac	格拉默塞尔维亚
61	GRAMMER Railway Interior GmbH	格拉默铁路内饰
62	GRAMMER Technical Components GmbH	格拉默技术
63	GRAMMER Electronics NV	格拉默比利时
64	格拉默汽车内饰部件 (北京) 有限公司	格拉默北京
65	GRAMMER Automotive CZ s.r.o.	格拉默汽车捷克

序号	子公司全称	子公司简称
66	格拉默车辆座椅（宁波）有限公司	格拉默宁波
67	GRAMMER Automotive South Africa (Pty) Ltd.	格拉默南非
68	GRAMMER S.A.	格拉默阿根廷
69	GRAMMER Italia S.r.l.	格拉默意大利
70	GRAMMER Interior Components GmbH	格拉默车辆内饰
71	格拉默车辆座椅（陕西）有限公司	格拉默陕西
72	Grammer CZ Servicecenter s.r.o.	格拉默捷克服务
73	Grammer France S.A.R.L.	格拉默法国
74	Toledo Molding & Die LLC.	TMD LLC
75	TMD Mexico LLC	TMD Mexico
76	TMD International Holdings LLC	TMD 国际
77	Toledo Molding de Mexico S. de R.L de C.V.	TMD 墨西哥
78	Toledo Molding CZ s.r.o	TMD 捷克
79	格拉默车辆部件（沈阳）有限公司	格拉默沈阳
80	长春富晟格拉默车辆部件有限公司	富晟格拉默
81	格拉默（中国）控股有限公司	格拉默控股
82	格拉默车辆内饰（合肥）有限公司	格拉默合肥
83	格拉默车辆部件（哈尔滨）有限责任公司	格拉默哈尔滨
84	格拉默车辆部件（青岛）有限责任公司	格拉默青岛
85	Grammer Americas LLC	GRAMMER Americas
86	格拉默车辆部件（常州）有限公司	格拉默常州

四、财务报表的编制基础

(1). 编制基础

本公司以持续经营为基础，根据实际发生的交易和事项，按照企业会计准则及其应用指南和准则解释的规定进行确认和计量，在此基础上编制财务报表。此外，本公司还按照中国证监会《公开发行证券的公司信息披露编报规则第 15 号——财务报告的一般规定（2023 年修订）》披露有关财务信息。

(2). 持续经营

√适用 □不适用

本公司对自报告期末起 12 个月的持续经营能力进行了评估，未发现影响本公司持续经营能力的事项，本公司以持续经营为基础编制财务报表是合理的。

五、重要会计政策及会计估计

具体会计政策和会计估计提示：

√适用 □不适用

本公司下列重要会计政策、会计估计根据企业会计准则制定。未提及的业务按企业会计准则中相关会计政策执行。

1、 遵循企业会计准则的声明

本公司所编制的财务报表符合企业会计准则的要求，真实、完整地反映了公司的财务状况、经营成果、股东权益变动和现金流量等有关信息。

2、 会计期间

本公司会计年度自公历 1 月 1 日起至 12 月 31 日止。

3、 营业周期

√适用 □不适用

本公司正常营业周期为一年。

4、 记账本位币

本公司的记账本位币为人民币。

5、 重要性标准确定方法和选择依据

√适用 □不适用

项目	重要性标准
重要的应收账款核销	占应收账款余额的 2% 以上且金额大于 2,000.00 万元
重要在建工程项目	在建工程项目预算超过 20,000.00 万元
账龄超过 1 年的重要应付账款	占应付账款余额的 2% 以上且金额大于 2,000.00 万元
账龄超过 1 年的重要合同负债	占合同负债余额的 2% 以上且金额大于 2,000.00 万元
账龄超过 1 年的重要其他应付款	占其他应付款余额的 2% 以上且金额大于 2,000.00 万元
重要的非全资子公司	非全资子公司净资产占合并净资产 10% 以上或营业收入占合并营业收入 10% 以上
重要的合营和联营企业	对单个投资单位的长期股权投资账面价值占合并净资产 5% 以上，或投资收益占合并净利润 10% 以上且金额大于 2,000.00 万元
重要的资本化研发项目	单个研发项目开发支出余额占开发支出余额的 10% 以上且金额大于 2,000.00 万元

6、 同一控制下和非同一控制下企业合并的会计处理方法

√适用 □不适用

(1) 同一控制下的企业合并

本公司在企业合并中取得的资产和负债，在合并日按取得被合并方在最终控制方合并财务报表中的账面价值计量。其中，对于被合并方与本公司在企业合并前采用的会计政策不同的，基于

重要性原则统一会计政策，即按照本公司的会计政策对被合并方资产、负债的账面价值进行调整。本公司在企业合并中取得的净资产账面价值与所支付对价的账面价值之间存在差额的，首先调整资本公积（资本溢价或股本溢价），资本公积（资本溢价或股本溢价）的余额不足冲减的，依次冲减盈余公积和未分配利润。

通过分步交易实现同一控制下企业合并的会计处理方法见“第十节 财务报告”之“五、重要会计政策及会计估计，7.控制的判断标准和合并财务报表的编制方法”。

（2）非同一控制下的企业合并

本公司在企业合并中取得的被购买方各项可辨认资产和负债，在购买日按其公允价值计量。其中，对于被购买方与本公司在企业合并前采用的会计政策不同的，基于重要性原则统一会计政策，即按照本公司的会计政策对被购买方资产、负债的账面价值进行调整。本公司在购买日的合并成本大于企业合并中取得的被购买方可辨认资产、负债公允价值的差额，确认为商誉；如果合并成本小于企业合并中取得的被购买方可辨认资产、负债公允价值的差额，首先对合并成本以及在企业合并中取得的被购买方可辨认资产、负债的公允价值进行复核，经复核后合并成本仍小于取得的被购买方可辨认资产、负债公允价值的，其差额确认为合并当期损益。

通过分步交易实现非同一控制下企业合并的会计处理方法见“第十节 财务报告”之“五、重要会计政策及会计估计，7.控制的判断标准和合并财务报表的编制方法”。

（3）企业合并中有关交易费用的处理

为进行企业合并发生的审计、法律服务、评估咨询等中介费用以及其他相关管理费用，于发生时计入当期损益。作为合并对价发行的权益性证券或债务性证券的交易费用，计入权益性证券或债务性证券的初始确认金额。

7、控制的判断标准和合并财务报表的编制方法

√适用 □不适用

（1）控制的判断标准和合并范围的确定

控制是指本公司拥有对被投资方的权力，通过参与被投资方的相关活动而享有可变回报，并且有能力运用对被投资方的权力影响其回报金额。控制的定义包含三项基本要素：一是投资方拥有对被投资方的权力，二是因参与被投资方的相关活动而享有可变回报，三是有能力运用对被投资方的权力影响其回报金额。当本公司对被投资方的投资具备上述三要素时，表明本公司能够控制被投资方。

合并财务报表的合并范围以控制为基础予以确定，不仅包括根据表决权（或类似表决权）本身或者结合其他安排确定的子公司，也包括基于一项或多项合同安排决定的结构化主体。

子公司是指被本公司控制的主体（含企业、被投资单位中可分割的部分，以及企业所控制的结构化主体等），结构化主体是指在确定其控制方时没有将表决权或类似权利作为决定性因素而设计的主体（注：有时也称为特殊目的主体）。

（2）关于母公司是投资性主体的特殊规定

如果母公司是投资性主体，则只将那些为投资性主体的投资活动提供相关服务的子公司纳入合并范围，其他子公司不予以合并，对不纳入合并范围的子公司的股权投资方确认为以公允价值计量且其变动计入当期损益的金融资产。

当母公司同时满足下列条件时，该母公司属于投资性主体：

- ①该公司是以向投资方提供投资管理服务为目的，从一个或多个投资者处获取资金。
- ②该公司的唯一经营目的，是通过资本增值、投资收益或两者兼有而让投资者获得回报。
- ③该公司按照公允价值对几乎所有投资的业绩进行考量和评价。

当母公司由非投资性主体转变为投资性主体时，除仅将为其投资活动提供相关服务的子公司纳入合并财务报表范围编制合并财务报表外，企业自转变日起对其他子公司不再予以合并，并参照部分处置子公司股权但未丧失控制权的原则处理。

当母公司由投资性主体转变为非投资性主体时，应将原未纳入合并财务报表范围的子公司于转变日纳入合并财务报表范围，原未纳入合并财务报表范围的子公司在转变日的公允价值视同为购买的交易对价，按照非同一控制下企业合并的会计处理方法进行处理。

（3）合并财务报表的编制方法

本公司以自身和子公司的财务报表为基础，根据其他有关资料，编制合并财务报表。

本公司编制合并财务报表，将整个企业集团视为一个会计主体，依据相关企业会计准则的确认、计量和列报要求，按照统一的会计政策和会计期间，反映企业集团整体财务状况、经营成果和现金流量。

- ①合并母公司与子公司的资产、负债、所有者权益、收入、费用和现金流等项目。
- ②抵销母公司对子公司的长期股权投资与母公司在子公司所有者权益中所享有的份额。
- ③抵销母公司与子公司、子公司相互之间发生的内部交易的影响。内部交易表明相关资产发生减值损失的，应当全额确认该部分损失。
- ④站在企业集团角度对特殊交易事项予以调整。

（4）报告期内增减子公司的处理

- ①增加子公司或业务

A.同一控制下企业合并增加的子公司或业务

(a) 编制合并资产负债表时，调整合并资产负债表的期初数，同时对比较报表的相关项目进行调整，视同合并后的报告主体自最终控制方开始控制时点起一直存在。

(b) 编制合并利润表时，将该子公司以及业务合并当期期初至报告期末的收入、费用、利润纳入合并利润表，同时对比较报表的相关项目进行调整，视同合并后的报告主体自最终控制方开始控制时点起一直存在。

(c) 编制合并现金流量表时，将该子公司以及业务合并当期期初至报告期末的现金流量纳入合并现金流量表，同时对比较报表的相关项目进行调整，视同合并后的报告主体自最终控制方开始控制时点起一直存在。

B.非同一控制下企业合并增加的子公司或业务

(a) 编制合并资产负债表时，不调整合并资产负债表的期初数。

(b) 编制合并利润表时，将该子公司以及业务购买日至报告期末的收入、费用、利润纳入合并利润表。

(c) 编制合并现金流量表时，将该子公司购买日至报告期末的现金流量纳入合并现金流量表。

②处置子公司或业务

A.编制合并资产负债表时，不调整合并资产负债表的期初数。

B.编制合并利润表时，将该子公司以及业务期初至处置日的收入、费用、利润纳入合并利润表。

C.编制合并现金流量表时将该子公司以及业务期初至处置日的现金流量纳入合并现金流量表。

(5) 合并抵销中的特殊考虑

①子公司持有本公司的长期股权投资，应当视为本公司的库存股，作为所有者权益的减项，在合并资产负债表中所有者权益项目下以“减：库存股”项目列示。

子公司相互之间持有的长期股权投资，比照本公司对子公司的股权投资的抵销方法，将长期股权投资与其对应的子公司所有者权益中所享有的份额相互抵销。

②“专项储备”和“一般风险准备”项目由于既不属于实收资本（或股本）、资本公积，也与留存收益、未分配利润不同，在长期股权投资与子公司所有者权益相互抵销后，按归属于母公司所有者的份额予以恢复。

③因抵销未实现内部销售损益导致合并资产负债表中资产、负债的账面价值与其在所属纳税主体的计税基础之间产生暂时性差异的，在合并资产负债表中确认递延所得税资产或递延所得税负债，同时调整合并利润表中的所得税费用，但与直接计入所有者权益的交易或事项及企业合并相关的递延所得税除外。

④本公司向子公司出售资产所发生的未实现内部交易损益，应当全额抵销“归属于母公司所有者的净利润”。子公司向本公司出售资产所发生的未实现内部交易损益，应当按照本公司对该子公司的分配比例在“归属于母公司所有者的净利润”和“少数股东损益”之间分配抵销。子公司之间出售资产所发生的未实现内部交易损益，应当按照本公司对出售方子公司的分配比例在“归属于母公司所有者的净利润”和“少数股东损益”之间分配抵销。

⑤子公司少数股东分担的当期亏损超过了少数股东在该子公司期初所有者权益中所享有的份额的，其余部分仍应当冲减少数股东权益。

（6）特殊交易的会计处理

①购买少数股东股权

本公司购买子公司少数股东拥有的子公司股权，在个别财务报表中，购买少数股权新取得的长期股权投资的投资成本按照所支付对价的公允价值计量。在合并财务报表中，因购买少数股权新取得的长期股权投资与按照新增持股比例计算应享有子公司自购买日或合并日开始持续计算的净资产份额之间的差额，应当调整资本公积（资本溢价或股本溢价），资本公积不足冲减的，依次冲减盈余公积和未分配利润。

②通过多次交易分步取得子公司控制权的

A.通过多次交易分步实现同一控制下企业合并

在合并日，本公司在个别财务报表中，根据合并后应享有的子公司净资产在最终控制方合并财务报表中的账面价值的份额，确定长期股权投资的初始投资成本；初始投资成本与达到合并前的长期股权投资账面价值加上合并日取得进一步股份新支付对价的账面价值之和的差额，调整资本公积（资本溢价或股本溢价），资本公积（资本溢价或股本溢价）不足冲减的，依次冲减盈余公积和未分配利润。

在合并财务报表中，合并方在合并中取得的被合并方的资产、负债，除因会计政策不同而进行的调整以外，按合并日在最终控制方合并财务报表中的账面价值计量；合并前持有投资的账面价值加上合并日新支付对价的账面价值之和，与合并中取得的净资产账面价值的差额，调整资本公积（股本溢价/资本溢价），资本公积不足冲减的，调整留存收益。

合并方在取得被合并方控制权之前持有的股权投资且按权益法核算的，在取得原股权之日与合并方和被合并方同处于同一方最终控制之日孰晚日起至合并日之间已确认有关损益、其他综合收益以及其他所有者权益变动，应分别冲减比较报表期间的期初留存收益。

B.通过多次交易分步实现非同一控制下企业合并

在合并日，在个别财务报表中，按照原持有的长期股权投资的账面价值加上合并日新增投资成本之和，作为合并日长期股权投资的初始投资成本。

在合并财务报表中，对于购买日之前持有的被购买方的股权，按照该股权在购买日的公允价值进行重新计量，公允价值与其账面价值的差额计入当期投资收益；购买日之前持有的被购买方的股权涉及权益法核算下的其他综合收益等的，与其相关的其他综合收益等转为购买日所属当期收益，但由于被合并方重新计量设定受益计划净资产或净负债变动而产生的其他综合收益除外。本公司在附注中披露其在购买日之前持有的被购买方的股权在购买日的公允价值、按照公允价值重新计量产生的相关利得或损失的金额。

③本公司处置对子公司长期股权投资但未丧失控制权

母公司在不丧失控制权的情况下部分处置对子公司的长期股权投资，在合并财务报表中，处置价款与处置长期股权投资相对应享有子公司自购买日或合并日开始持续计算的净资产份额之间的差额，调整资本公积（资本溢价或股本溢价），资本公积不足冲减的，调整留存收益。

④本公司处置对子公司长期股权投资且丧失控制权

A.一次交易处置

本公司因处置部分股权投资等原因丧失了对被投资方的控制权的，在编制合并财务报表时，对于剩余股权，按照其在丧失控制权日的公允价值进行重新计量。处置股权取得的对价与剩余股权公允价值之和，减去按原持股比例计算应享有原有子公司自购买日或合并日开始持续计算的净资产的份额之间的差额，计入丧失控制权当期的投资收益。

与原子公司的股权投资相关的其他综合收益、其他所有者权益变动，在丧失控制权时转入当期损益，由于被投资方重新计量设定受益计划净负债或净资产变动而产生的其他综合收益除外。

B.多次交易分步处置

在合并财务报表中，应首先判断分步交易是否属于“一揽子交易”。

如果分步交易不属于“一揽子交易”的，在个别财务报表中，对丧失子公司控制权之前的各项交易，结转每一次处置股权相对应的长期股权投资的账面价值，所得价款与处置长期股权投资账面价值之间的差额计入当期投资收益；在合并财务报表中，应按照“母公司处置对子公司长期股权投资但未丧失控制权”的有关规定处理。

如果分步交易属于“一揽子交易”的，应当将各项交易作为一项处置子公司并丧失控制权的交易进行会计处理；在个别财务报表中，在丧失控制权之前的每一次处置价款与所处置的股权对应的长期股权投资账面价值之间的差额，先确认为其他综合收益，到丧失控制权时再一并转入丧失控制权的当期损益；在合并财务报表中，对于丧失控制权之前的每一次交易，处置价款与处置投资对应的享有该子公司净资产份额的差额应当确认为其他综合收益，在丧失控制权时一并转入丧失控制权当期的损益。

各项交易的条款、条件以及经济影响符合下列一种或多种情况的，通常将多次交易作为“一揽子交易”进行会计处理：

- (a) 这些交易是同时或者在考虑了彼此影响的情况下订立的。
- (b) 这些交易整体才能达成一项完整的商业结果。
- (c) 一项交易的发生取决于其他至少一项交易的发生。
- (d) 一项交易单独考虑时是不经济的，但是和其他交易一并考虑时是经济的。

⑤ 因子公司的少数股东增资而稀释母公司拥有的股权比例

子公司的其他股东（少数股东）对子公司进行增资，由此稀释了母公司对子公司的股权比例。在合并财务报表中，按照增资前的母公司股权比例计算其在增资前子公司账面净资产中的份额，该份额与增资后按照母公司持股比例计算的在增资后子公司账面净资产份额之间的差额调整资本公积（资本溢价或股本溢价），资本公积（资本溢价或股本溢价）不足冲减的，调整留存收益。

8、合营安排分类及共同经营会计处理方法

√适用 □不适用

合营安排，是指一项由两个或两个以上的参与方共同控制的安排。本公司合营安排分为共同经营和合营企业。

（1）共同经营

共同经营是指本公司享有该安排相关资产且承担该安排相关负债的合营安排。

本公司确认其与共同经营中利益份额相关的下列项目，并按照相关企业会计准则的规定进行会计处理：

- ① 确认单独所持有的资产，以及按其份额确认共同持有的资产；
- ② 确认单独所承担的负债，以及按其份额确认共同承担的负债；
- ③ 确认出售其享有的共同经营产出份额所产生的收入；

- ④按其份额确认共同经营因出售产出所产生的收入；
- ⑤确认单独所发生的费用，以及按其份额确认共同经营发生的费用。

（2）合营企业

合营企业是指本公司仅对该安排的净资产享有权利的合营安排。

本公司按照长期股权投资有关权益法核算的规定对合营企业的投资进行会计处理。

9、 现金及现金等价物的确定标准

现金等价物是指企业持有的期限短（一般指从购买日起三个月内到期）、流动性强、易于转换为已知金额现金、价值变动风险很小的投资。

10、 外币业务和外币报表折算

√适用 □不适用

（1）外币交易时折算汇率的确定方法

本公司外币交易初始确认时采用交易发生日的即期汇率或采用按照系统合理的方法确定的、与交易发生日即期汇率近似的汇率（以下简称即期汇率的近似汇率）折算为记账本位币。

（2）资产负债表日外币货币性项目的折算方法

在资产负债表日，对于外币货币性项目，采用资产负债表日的即期汇率折算。因资产负债表日即期汇率与初始确认时或前一资产负债表日即期汇率不同而产生的汇兑差额，计入当期损益。对以历史成本计量的外币非货币性项目，仍采用交易发生日的即期汇率折算；对以公允价值计量的外币非货币性项目，采用公允价值确定日的即期汇率折算，折算后的记账本位币金额与原记账本位币金额的差额，计入当期损益。

（3）外币报表折算方法

对企业境外经营财务报表进行折算前先调整境外经营的会计期间和会计政策，使之与企业会计期间和会计政策相一致，再根据调整后会计政策及会计期间编制相应货币（记账本位币以外的货币）的财务报表，再按照以下方法对境外经营财务报表进行折算：

①资产负债表中的资产和负债项目，采用资产负债表日的即期汇率折算，所有者权益项目除“未分配利润”项目外，其他项目采用发生时的即期汇率折算。

②利润表中的收入和费用项目，采用交易发生日的即期汇率或即期汇率的近似汇率折算。

③外币现金流量以及境外子公司的现金流量，采用现金流量发生日的即期汇率或即期汇率的近似汇率折算。汇率变动对现金的影响额应当作为调节项目，在现金流量表中单独列报。

④产生的外币财务报表折算差额，在编制合并财务报表时，在合并资产负债表中所有者权益项目下单独列示“其他综合收益”。

处置境外经营并丧失控制权时，将资产负债表中所有者权益项目下列示的、与该境外经营相关的外币报表折算差额，全部或按处置该境外经营的比例转入处置当期损益。

11、 金融工具

√适用 □不适用

金融工具，是指形成一方的金融资产并形成其他方的金融负债或权益工具的合同。

(1) 金融工具的确认和终止确认

当本公司成为金融工具合同的一方时，确认相关的金融资产或金融负债。

金融资产满足下列条件之一的，终止确认：

- ①收取该金融资产现金流量的合同权利终止；
- ②该金融资产已转移，且符合下述金融资产转移的终止确认条件。

金融负债（或其一部分）的现时义务已经解除的，终止确认该金融负债（或该部分金融负债）。本公司（借入方）与借出方之间签订协议，以承担新金融负债方式替换原金融负债，且新金融负债与原金融负债的合同条款实质上不同的，终止确认原金融负债，并同时确认新金融负债。本公司对原金融负债（或其一部分）的合同条款作出实质性修改的，应当终止原金融负债，同时按照修改后的条款确认一项新的金融负债。

以常规方式买卖金融资产，按交易日进行会计确认和终止确认。常规方式买卖金融资产，是指按照合同条款规定，在法规或市场惯例所确定的时间安排来交付金融资产。交易日，是指本公司承诺买入或卖出金融资产的日期。

(2) 金融资产的分类与计量

本公司在初始确认时根据管理金融资产的业务模式和金融资产的合同现金流量特征，将金融资产分类为：以摊余成本计量的金融资产、以公允价值计量且其变动计入当期损益的金融资产、以公允价值计量且其变动计入其他综合收益的金融资产。除非本公司改变管理金融资产的业务模式，在此情形下，所有受影响的相关金融资产在业务模式发生变更后的首个报告期间的第一天进行重分类，否则金融资产在初始确认后不得进行重分类。

金融资产在初始确认时以公允价值计量。对于以公允价值计量且其变动计入当期损益的金融资产，相关交易费用直接计入当期损益，其他类别的金融资产相关交易费用计入其初始确认金额。因销售商品或提供劳务而产生的、未包含或不考虑重大融资成分的应收票据及应收账款，本公司则按照收入准则定义的交易价格进行初始计量。

金融资产的后续计量取决于其分类：

①以摊余成本计量的金融资产

金融资产同时符合下列条件的，分类为以摊余成本计量的金融资产：本公司管理该金融资产的业务模式是以收取合同现金流量为目标；该金融资产的合同条款规定，在特定日期产生的现金流量，仅为对本金和以未偿付本金金额为基础的利息的支付。对于此类金融资产，采用实际利率法，按照摊余成本进行后续计量，其终止确认、按实际利率法摊销或减值产生的利得或损失，均计入当期损益。

②以公允价值计量且其变动计入其他综合收益的金融资产

金融资产同时符合下列条件的，分类为以公允价值计量且其变动计入其他综合收益的金融资产：本公司管理该金融资产的业务模式是既以收取合同现金流量为目标又以出售金融资产为目标；该金融资产的合同条款规定，在特定日期产生的现金流量，仅为对本金和以未偿付本金金额为基础的利息的支付。对于此类金融资产，采用公允价值进行后续计量。除减值损失或利得及汇兑损益确认为当期损益外，此类金融资产的公允价值变动作为其他综合收益确认，直到该金融资产终止确认时，其累计利得或损失转入当期损益。但是采用实际利率法计算的该金融资产的相关利息收入计入当期损益。

本公司不可撤销地选择将部分非交易性权益工具投资指定为以公允价值计量且其变动计入其他综合收益的金融资产，仅将相关股利收入计入当期损益，公允价值变动作为其他综合收益确认，直到该金融资产终止确认时，其累计利得或损失转入留存收益。

③以公允价值计量且其变动计入当期损益的金融资产

上述以摊余成本计量的金融资产和以公允价值计量且其变动计入其他综合收益的金融资产之外的金融资产，分类为以公允价值计量且其变动计入当期损益的金融资产。对于此类金融资产，采用公允价值进行后续计量，所有公允价值变动计入当期损益。

（3）金融负债的分类与计量

本公司将金融负债分类为以公允价值计量且其变动计入当期损益的金融负债、低于市场利率贷款的贷款承诺及财务担保合同负债及以摊余成本计量的金融负债。

金融负债的后续计量取决于其分类：

①以公允价值计量且其变动计入当期损益的金融负债

该类金融负债包括交易性金融负债（含属于金融负债的衍生工具）和指定为以公允价值计量且其变动计入当期损益的金融负债。初始确认后，对于该类金融负债以公允价值进行后续计量，除与套期会计有关外，产生的利得或损失（包括利息费用）计入当期损益。但本公司对指定为以

公允价值计量且其变动计入当期损益的金融负债，由其自身信用风险变动引起的该金融负债公允价值的变动金额计入其他综合收益，当该金融负债终止确认时，之前计入其他综合收益的累计利得和损失应当从其他综合收益中转出，计入留存收益。

②贷款承诺及财务担保合同负债

贷款承诺是本公司向客户提供的一项在承诺期间内以既定的合同条款向客户发放贷款的承诺。贷款承诺按照预期信用损失模型计提减值损失。

财务担保合同指，当特定债务人到期不能按照最初或修改后的债务工具条款偿付债务时，要求本公司向蒙受损失的合同持有人赔付特定金额的合同。财务担保合同负债以按照依据金融工具的减值原则所确定的损失准备金额以及初始确认金额扣除按收入确认原则确定的累计摊销额后的余额孰高进行后续计量。

③以摊余成本计量的金融负债

初始确认后，对其他金融负债采用实际利率法以摊余成本计量。

除特殊情况外，金融负债与权益工具按照下列原则进行区分：

①如果本公司不能无条件地避免以交付现金或其他金融资产来履行一项合同义务，则该合同义务符合金融负债的定义。有些金融工具虽然没有明确地包含交付现金或其他金融资产义务的条款和条件，但有可能通过其他条款和条件间接地形成合同义务。

②如果一项金融工具须用或可用本公司自身权益工具进行结算，需要考虑用于结算该工具的本公司自身权益工具，是作为现金或其他金融资产的替代品，还是为了使该工具持有方享有在发行方扣除所有负债后的资产中的剩余权益。如果是前者，该工具是发行方的金融负债；如果是后者，该工具是发行方的权益工具。在某些情况下，一项金融工具合同规定本公司须用或可用自身权益工具结算该金融工具，其中合同权利或合同义务的金额等于可获取或需交付的自身权益工具的数量乘以其结算时的公允价值，则无论该合同权利或合同义务的金额是固定的，还是完全或部分地基于除本公司自身权益工具的市场价格以外变量（例如利率、某种商品的价格或某项金融工具的价格）的变动而变动，该合同分类为金融负债。

（4）衍生金融工具及嵌入衍生工具

衍生金融工具以衍生交易合同签订当日的公允价值进行初始计量，并以其公允价值进行后续计量。公允价值为正数的衍生金融工具确认为一项资产，公允价值为负数的确认为一项负债。

除现金流量套期中属于套期有效的部分计入其他综合收益并于被套期项目影响损益时转出计入当期损益之外，衍生工具公允价值变动而产生的利得或损失，直接计入当期损益。

对包含嵌入衍生工具的混合工具，如主合同为金融资产的，混合工具作为一个整体适用金融资产分类的相关规定。如主合同并非金融资产，且该混合工具不是以公允价值计量且其变动计入当期损益进行会计处理，嵌入衍生工具与该主合同在经济特征及风险方面不存在紧密关系，且与嵌入衍生工具条件相同、单独存在的工具符合衍生工具定义的，嵌入衍生工具从混合工具中分拆，作为单独的衍生金融工具处理。如果该嵌入衍生工具在取得日或后续资产负债表日的公允价值无法单独计量，则将混合工具整体指定为以公允价值计量且其变动计入当期损益的金融资产或金融负债。

（5）金融工具减值

本公司对于以摊余成本计量的金融资产、以公允价值计量且其变动计入其他综合收益的债权投资、合同资产、租赁应收款、贷款承诺及财务担保合同等，以预期信用损失为基础确认损失准备。

①预期信用损失的计量

预期信用损失，是指以发生违约的风险为权重的金融工具信用损失的加权平均值。信用损失，是指本公司按照原实际利率折现的、根据合同应收的所有合同现金流量与预期收取的所有现金流量之间的差额，即全部现金短缺的现值。其中，对于本公司购买或源生的已发生信用减值的金融资产，应按照该金融资产经信用调整的实际利率折现。

整个存续期预期信用损失，是指因金融工具整个预计存续期内所有可能发生的违约事件而导致的预期信用损失。

未来 12 个月内预期信用损失，是指因资产负债表日后 12 个月内（若金融工具的预计存续期少于 12 个月，则为预计存续期）可能发生的金融工具违约事件而导致的预期信用损失，是整个存续期预期信用损失的一部分。

于每个资产负债表日，本公司对于处于不同阶段的金融工具的预期信用损失分别进行计量。金融工具自初始确认后信用风险未显著增加的，处于第一阶段，本公司按照未来 12 个月内的预期信用损失计量损失准备；金融工具自初始确认后信用风险已显著增加但尚未发生信用减值的，处于第二阶段，本公司按照该工具整个存续期的预期信用损失计量损失准备；金融工具自初始确认后已经发生信用减值的，处于第三阶段，本公司按照该工具整个存续期的预期信用损失计量损失准备。

对于在资产负债表日具有较低信用风险的金融工具，本公司假设其信用风险自初始确认后并未显著增加，按照未来 12 个月内的预期信用损失计量损失准备。

本公司对于处于第一阶段和第二阶段、以及较低信用风险的金融工具，按照其未扣除减值准备的账面余额和实际利率计算利息收入。对于处于第三阶段的金融工具，按照其账面余额减已计提减值准备后的摊余成本和实际利率计算利息收入。

对于应收票据、应收账款、应收款项融资及合同资产，无论是否存在重大融资成分，本公司均按照整个存续期的预期信用损失计量损失准备。

A. 应收款项/合同资产

对于存在客观证据表明存在减值，以及其他适用于单项评估的应收票据、应收账款，其他应收款、应收款项融资、合同资产及长期应收款等单独进行减值测试，确认预期信用损失，计提单项减值准备。对于不存在减值客观证据的应收票据、应收账款、其他应收款、应收款项融资、合同资产及长期应收款或当单项金融资产无法以合理成本评估预期信用损失的信息时，本公司依据信用风险特征将应收票据、应收账款、其他应收款、应收款项融资、合同资产及长期应收款等划分为若干组合，在组合基础上计算预期信用损失，确定组合的依据如下：

应收票据确定组合的依据如下：

应收票据组合 1 商业承兑汇票

应收票据组合 2 银行承兑汇票

对于划分为组合的应收票据，本公司参考历史信用损失经验，结合当前状况以及对未来经济状况的预测，通过违约风险敞口和整个存续期预期信用损失率，计算预期信用损失。

应收账款确定组合的依据如下：

应收账款组合 1 合并范围内关联方组合

应收账款组合 2 性质组合

应收账款组合 3 其他客户组合

性质组合中，Grammer AG 集团对应收账款和合同资产采用单项或组合计提信用减值损失，以共同风险特征为依据，将按组合考虑的应收账款分为不同组别，如逾期状态和信用风险评级。Grammer AG 集团采用简化的预计信用风险模型计提信用减值损失。预计信用损失模型综合考虑了应收账款历史信用损失率和前瞻性信用损失率。历史信用损失率为根据最近五年实际核销金额计算的各账龄的平均损失率，前瞻性信用损失率为根据客户组合和各组合的违约风险计算的加权平均信用损失率。应收账款根据各账龄余额和对应的整体信用损失率计算预计信用损失，合同资产根据合同资产余额和前瞻性信用损失率计算预计信用损失。

Grammer AG 集团对于其他应收款项（包括应收票据、其他应收款、其他流动资产及长期应收款）按照单项考虑预期信用损失。

贸易应收款项（包括租赁应收款）及合同资产的损失准备金按照相当于整个存续期内的预期信用损失金额计量损失准备。这些金融资产的预期信用损失根据本集团历史信用损失经验矩阵进行估算，并根据债务人特定因素，以及资产负债表日对当前和预测的一般经济状况的评估进行调整。

除贸易应收款项（包括租赁应收款）及合同资产外，Grammer AG 集团对下列金融工具按照相当于未来 12 个月内预期信用损失的金额计量损失准备，对其他金融工具按照相当于整个存续期内的预期信用损失金额计量损失准备。

- 在资产负债表日确定金融工具的信用风险较低；
- 金融工具的信用风险自初始确认后未显著增加。

对于划分为组合的应收账款，本公司参考历史信用损失经验，结合当前状况以及对未来经济状况的预测，编制应收账款账龄与整个存续期预期信用损失率对照表，计算预期信用损失。

其他应收款确定组合的依据如下：

其他应收款组合 1 合并范围内关联方组合

其他应收款组合 2 性质组合

其他应收款组合 3 账龄组合

对于划分为组合的其他应收款，本公司参考历史信用损失经验，结合当前状况以及对未来经济状况的预测，通过违约风险敞口和未来 12 个月内或整个存续期预期信用损失率，计算预期信用损失。

应收款项融资确定组合的依据如下：

应收款项融资组合 1 应收票据组合

应收款项融资组合 2 应收账款组合

对于划分为组合的应收款项融资，本公司参考历史信用损失经验，结合当前状况以及对未来经济状况的预测，通过违约风险敞口和整个存续期预期信用损失率，计算预期信用损失。

长期应收款确定组合的依据如下：

长期应收款组合 1 已逾期长期应收款

长期应收款组合 2 未逾期长期应收款

对于划分为组合 1 的长期应收款，本公司参考历史信用损失经验，结合当前状况以及对未来经济状况的预测，通过违约风险敞口和整个存续期预期信用损失率，计算预期信用损失。

对于划分为组合 2 的长期应收款，本公司参考历史信用损失经验，结合当前状况以及对未来经济状况的预测，通过违约风险敞口和未来 12 个月内或整个存续期预期信用损失率，计算预期信用损失。

本公司基于账龄确认信用风险特征组合的账龄计算方法：应收账款账龄按照确认对客户销售收入并与客户对账结算后计算。

B. 债权投资、其他债权投资

对于债权投资和其他债权投资，本公司按照投资的性质，根据交易对手和风险敞口的各种类型，通过违约风险敞口和未来 12 个月内或整个存续期预期信用损失率，计算预期信用损失。

② 具有较低的信用风险

如果金融工具的违约风险较低，借款人在短期内履行其合同现金流量义务的能力很强，并且即便较长时期内经济形势和经营环境存在不利变化但未必一定降低借款人履行其合同现金流量义务的能力，该金融工具被视为具有较低的信用风险。

③ 信用风险显著增加

本公司通过比较金融工具在资产负债表日所确定的预计存续期内的违约概率与在初始确认时所确定的预计存续期内的违约概率，以确定金融工具预计存续期内发生违约概率的相对变化，以评估金融工具的信用风险自初始确认后是否已显著增加。

在确定信用风险自初始确认后是否显著增加时，本公司考虑无须付出不必要的额外成本或努力即可获得的合理且有依据的信息，包括前瞻性信息。本公司考虑的信息包括：

A. 信用风险变化所导致的内部价格指标是否发生显著变化；

B. 预期将导致债务人履行其偿债义务的能力是否发生显著变化的业务、财务或经济状况的不利变化；

C. 债务人经营成果实际或预期是否发生显著变化；债务人所处的监管、经济或技术环境是否发生显著不利变化；

D. 作为债务抵押的担保物价值或第三方提供的担保或信用增级质量是否发生显著变化。这些变化预期将降低债务人按合同规定期限还款的经济动机或者影响违约概率；

E. 预期将降低债务人按合同约定期限还款的经济动机是否发生显著变化；

F. 借款合同的预期变更，包括预计违反合同的行为是否可能导致的合同义务的免除或修订、给予免息期、利率跳升、要求追加抵押品或担保或者对金融工具的合同框架做出其他变更；

G. 债务人预期表现和还款行为是否发生显著变化；

H.合同付款是否发生逾期超过（含）30日。

根据金融工具的性质，本公司以单项金融工具或金融工具组合为基础评估信用风险是否显著增加。以金融工具组合为基础进行评估时，本公司可基于共同信用风险特征对金融工具进行分类，例如逾期信息和信用风险评级。

通常情况下，如果逾期超过30日，本公司确定金融工具的信用风险已经显著增加。除非本公司无需付出过多成本或努力即可获得合理且有依据的信息，证明虽然超过合同约定的付款期限30天，但信用风险自初始确认以来并未显著增加。

④已发生信用减值的金融资产

本公司在资产负债表日评估以摊余成本计量的金融资产和以公允价值计量且其变动计入其他综合收益的债权投资是否已发生信用减值。当对金融资产预期未来现金流量具有不利影响的一项或多项事件发生时，该金融资产成为已发生信用减值的金融资产。金融资产已发生信用减值的证据包括下列可观察信息：

发行方或债务人发生重大财务困难；债务人违反合同，如偿付利息或本金违约或逾期等；债权人出于与债务人财务困难有关的经济或合同考虑，给予债务人在任何其他情况下都不会做出的让步；债务人很可能破产或进行其他财务重组；发行方或债务人财务困难导致该金融资产的活跃市场消失；以大幅折扣购买或源生一项金融资产，该折扣反映了发生信用损失的事实。

⑤预期信用损失准备的列报

为反映金融工具的信用风险自初始确认后的变化，本公司在每个资产负债表日重新计量预期信用损失，由此形成的损失准备的增加或转回金额，应当作为减值损失或利得计入当期损益。对于以摊余成本计量的金融资产，损失准备抵减该金融资产在资产负债表中列示的账面价值；对于以公允价值计量且其变动计入其他综合收益的债权投资，本公司在其他综合收益中确认其损失准备，不抵减该金融资产的账面价值。

⑥核销

如果本公司不再合理预期金融资产合同现金流量能够全部或部分收回，则直接减记该金融资产的账面余额。这种减记构成相关金融资产的终止确认。这种情况通常发生在本公司确定债务人没有资产或收入来源可产生足够的现金流量以偿还将被减记的金额。

已减记的金融资产以后又收回的，作为减值损失的转回计入收回当期的损益。

（6）金融资产转移

金融资产转移是指下列两种情形：

A.将收取金融资产现金流量的合同权利转移给另一方；

B.将金融资产整体或部分转移给另一方，但保留收取金融资产现金流量的合同权利，并承担将收取的现金流量支付给一个或多个收款方的合同义务。

①终止确认所转移的金融资产

已将金融资产所有权上几乎所有的风险和报酬转移给转入方的，或既没有转移也没有保留金融资产所有权上几乎所有的风险和报酬的，但放弃了对该金融资产控制的，终止确认该金融资产。

在判断是否已放弃对所转移金融资产的控制时，根据转入方出售该金融资产的实际能力。转入方能够单方面将转移的金融资产整体出售给不相关的第三方，且没有额外条件对此项出售加以限制的，则公司已放弃对该金融资产的控制。

本公司在判断金融资产转移是否满足金融资产终止确认条件时，注重金融资产转移的实质。

金融资产整体转移满足终止确认条件的，将下列两项金额的差额计入当期损益：

A.所转移金融资产的账面价值；

B.因转移而收到的对价，与原直接计入其他综合收益的公允价值变动累计额中对于终止确认部分的金额（涉及转移的金融资产为根据《企业会计准则第 22 号-金融工具确认和计量》第十八条分类为以公允价值计量且其变动计入其他综合收益的金融资产的情形）之和。

金融资产部分转移满足终止确认条件的，将所转移金融资产整体的账面价值，在终止确认部分和未终止确认部分（在此种情况下，所保留的服务资产视同继续确认金融资产的一部分）之间，按照转移日各自的相对公允价值进行分摊，并将下列两项金额的差额计入当期损益：

A.终止确认部分在终止确认日的账面价值；

B.终止确认部分的对价，与原计入其他综合收益的公允价值变动累计额中对应终止确认部分的金额（涉及转移的金融资产为根据《企业会计准则第 22 号-金融工具确认和计量》第十八条分类为以公允价值计量且其变动计入其他综合收益的金融资产的情形）之和。

②继续涉入所转移的金融资产

既没有转移也没有保留金融资产所有权上几乎所有的风险和报酬的，且未放弃对该金融资产控制的，应当按照其继续涉入所转移金融资产的程度确认有关金融资产，并相应确认有关负债。

继续涉入所转移金融资产的程度，是指企业承担的被转移金融资产价值变动风险或报酬的程度。

③继续确认所转移的金融资产

仍保留与所转移金融资产所有权上几乎所有的风险和报酬的，应当继续确认所转移金融资产整体，并将收到的对价确认为一项金融负债。

该金融资产与确认的相关金融负债不得相互抵销。在随后的会计期间，企业应当继续确认该金融资产产生的收入（或利得）和该金融负债产生的费用（或损失）。

（7）金融资产和金融负债的抵销

金融资产和金融负债应当在资产负债表内分别列示，不得相互抵销。但同时满足下列条件的，以相互抵销后的净额在资产负债表内列示：

本公司具有抵销已确认金额的法定权利，且该种法定权利是当前可执行的；

本公司计划以净额结算，或同时变现该金融资产和清偿该金融负债。

不满足终止确认条件的金融资产转移，转出方不得将已转移的金融资产和相关负债进行抵销。

（8）金融工具公允价值的确定方法

金融资产和金融负债的公允价值确定方法见五、41。

12、 应收票据

√适用 □不适用

按照信用风险特征组合计提坏账准备的组合类别及确定依据

√适用 □不适用

详见本报告“第十节 财务报告”之“五、重要会计政策及会计估计，11.金融工具”。

基于账龄确认信用风险特征组合的账龄计算方法

√适用 □不适用

详见本报告“第十节 财务报告”之“五、重要会计政策及会计估计，11.金融工具”。

按照单项计提坏账准备的单项计提判断标准

√适用 □不适用

详见本报告“第十节 财务报告”之“五、重要会计政策及会计估计，11.金融工具”。

13、 应收账款

√适用 □不适用

按照信用风险特征组合计提坏账准备的组合类别及确定依据

√适用 □不适用

详见本报告“第十节 财务报告”之“五、重要会计政策及会计估计，11.金融工具”。

基于账龄确认信用风险特征组合的账龄计算方法

√适用 □不适用

详见本报告“第十节 财务报告”之“五、重要会计政策及会计估计，11.金融工具”。

按照单项计提坏账准备的认定单项计提判断标准

√适用 □不适用

详见本报告“第十节 财务报告”之“五、重要会计政策及会计估计，11.金融工具”。

14、 应收款项融资

√适用 □不适用

按照信用风险特征组合计提坏账准备的组合类别及确定依据

√适用 □不适用

详见本报告“第十节 财务报告”之“五、重要会计政策及会计估计，11.金融工具”。

基于账龄确认信用风险特征组合的账龄计算方法

√适用 □不适用

详见本报告“第十节 财务报告”之“五、重要会计政策及会计估计，11.金融工具”。

按照单项计提坏账准备的单项计提判断标准

√适用 □不适用

详见本报告“第十节 财务报告”之“五、重要会计政策及会计估计，11.金融工具”。

15、 其他应收款

√适用 □不适用

按照信用风险特征组合计提坏账准备的组合类别及确定依据

√适用 □不适用

详见本报告“第十节 财务报告”之“五、重要会计政策及会计估计，11.金融工具”。

基于账龄确认信用风险特征组合的账龄计算方法

√适用 □不适用

详见本报告“第十节 财务报告”之“五、重要会计政策及会计估计，11.金融工具”。

按照单项计提坏账准备的单项计提判断标准

√适用 □不适用

详见本报告“第十节 财务报告”之“五、重要会计政策及会计估计，11.金融工具”。

16、 存货

√适用 □不适用

存货类别、发出计价方法、盘存制度、低值易耗品和包装物的摊销方法

□适用 □不适用

(1) 存货的分类

存货是指本公司在日常活动中持有以备出售的产成品或商品、处在生产过程中的在产品、在生产过程或提供劳务过程中耗用的材料和物料等，包括原材料、自制半成品、库存商品、发出商品、委托加工物资、合同履约成本等。

(2) 发出存货的计价方法

本公司存货发出时采用加权平均法计价。

(3) 存货的盘存制度

本公司存货采用永续盘存制，每年至少盘点一次，盘盈及盘亏金额计入当年度损益。

(4) 周转材料的摊销方法

①低值易耗品摊销方法：在领用时采用一次转销法。

②包装物的摊销方法：在领用时采用一次转销法。

存货跌价准备的确认标准和计提方法

√适用 □不适用

按照组合计提存货跌价准备的组合类别及确定依据、不同类别存货可变现净值的确定依据

√适用 □不适用

资产负债表日按成本与可变现净值孰低计量，存货成本高于其可变现净值的，计提存货跌价准备，计入当期损益。

在确定存货的可变现净值时，以取得的可靠证据为基础，并且考虑持有存货的目的、资产负债表日后事项的影响等因素。

①产成品、商品和用于出售的材料等直接用于出售的存货，在正常生产经营过程中，以该存货的估计售价减去估计的销售费用和相关税费后的金额确定其可变现净值。为执行销售合同或者劳务合同而持有的存货，以合同价格作为其可变现净值的计量基础；如果持有存货的数量多于销售合同订购数量，超出部分的存货可变现净值以一般销售价格为计量基础。用于出售的材料等，以市场价格作为其可变现净值的计量基础。

②需要经过加工的材料存货，在正常生产经营过程中，以所生产的产成品的估计售价减去至完工时估计将要发生的成本、估计的销售费用和相关税费后的金额确定其可变现净值。如果用其生产的产成品的可变现净值高于成本，则该材料按成本计量；如果材料价格的下降表明产成品的可变现净值低于成本，则该材料按可变现净值计量，按其差额计提存货跌价准备。

③本公司一般按单个存货项目计提存货跌价准备；对于数量繁多、单价较低的存货，按存货类别计提。

④资产负债表日如果以前减记存货价值的影响因素已经消失，则减记的金额予以恢复，并在原已计提的存货跌价准备的金额内转回，转回的金额计入当期损益。

基于库龄确认存货可变现净值的各库龄组合可变现净值的计算方法和确定依据

□适用 √不适用

17、 合同资产

√适用 □不适用

合同资产的确认方法及标准

√适用 □不适用

本公司根据履行履约义务与客户付款之间的关系在资产负债表中列示合同资产或合同负债。本公司已向客户转让商品或提供服务而有权收取的对价（且该权利取决于时间流逝之外的其他因素）列示为合同资产。本公司已收或应收客户对价而应向客户转让商品或提供服务的义务列示为合同负债。

本公司对合同资产的预期信用损失的确定方法及会计处理方法详见本报告“第十节 财务报告”之“五、重要会计政策及会计估计，11.金融工具”。

合同资产和合同负债在资产负债表中单独列示。同一合同下的合同资产和合同负债以净额列示，净额为借方余额的，根据其流动性在“合同资产”或“其他非流动资产”项目中列示；净额为贷方余额的，根据其流动性在“合同负债”或“其他非流动负债”项目中列示。不同合同下的合同资产和合同负债不能相互抵销。

按照信用风险特征组合计提坏账准备的组合类别及确定依据

适用 不适用

详见本报告“第十节 财务报告”之“五、重要会计政策及会计估计，11.金融工具”。

基于账龄确认信用风险特征组合的账龄计算方法

适用 不适用

详见本报告“第十节 财务报告”之“五、重要会计政策及会计估计，11.金融工具”。

按照单项计提坏账准备的认定单项计提判断标准

适用 不适用

详见本报告“第十节 财务报告”之“五、重要会计政策及会计估计，11.金融工具”。

18、 持有待售的非流动资产或处置组

适用 不适用

划分为持有待售的非流动资产或处置组的确认标准和会计处理方法

适用 不适用

终止经营的认定标准和列报方法

适用 不适用

19、 长期股权投资

适用 不适用

本公司长期股权投资包括对被投资单位实施控制、重大影响的权益性投资，以及对合营企业的权益性投资。本公司能够对被投资单位施加重大影响的，为本公司的联营企业。

(1) 确定对被投资单位具有共同控制、重大影响的依据

共同控制，是指按照相关约定对某项安排所共有的控制，并且该安排的相关活动必须经过分享控制权的参与方一致同意后才能决策。在判断是否存在共同控制时，首先判断所有参与方或参与方组合是否集体控制该安排，如果所有参与方或一组参与方必须一致行动才能决定某项安排的相关活动，则认为所有参与方或一组参与方集体控制该安排。其次再判断该安排相关活动的决策是否必须经过这些集体控制该安排的参与方一致同意。如果存在两个或两个以上的参与方组合能够集体控制某项安排的，不构成共同控制。判断是否存在共同控制时，不考虑享有的保护性权利。

重大影响，是指投资方对被投资单位的财务和经营政策有参与决策的权力，但并不能够控制或者与其他方一起共同控制这些政策的制定。在确定能否对被投资单位施加重大影响时，考虑投资方直接或间接持有被投资单位的表决权股份以及投资方及其他方持有的当期可执行潜在表决权在假定转换为对被投资方单位的股权后产生的影响，包括被投资单位发行的当期可转换的认股权证、股份期权及可转换公司债券等的影响。

当本公司直接或通过子公司间接拥有被投资单位 20%（含 20%）以上但低于 50% 的表决权股份时，一般认为对被投资单位具有重大影响，除非有明确证据表明该种情况下不能参与被投资单位的生产经营决策，不形成重大影响。

（2）初始投资成本确定

（1）企业合并形成的长期股权投资，按照下列规定确定其投资成本：

A. 同一控制下的企业合并，合并方以支付现金、转让非现金资产或承担债务方式作为合并对价的，在合并日按照被合并方所有者权益在最终控制方合并财务报表中的账面价值的份额作为长期股权投资的初始投资成本。长期股权投资初始投资成本与支付的现金、转让的非现金资产以及所承担债务账面价值之间的差额，调整资本公积；资本公积不足冲减的，调整留存收益；

B. 同一控制下的企业合并，合并方以发行权益性证券作为合并对价的，在合并日按照被合并方所有者权益在最终控制方合并财务报表中的账面价值的份额作为长期股权投资的初始投资成本。按照发行股份的面值总额作为股本，长期股权投资初始投资成本与所发行股份面值总额之间的差额，调整资本公积；资本公积不足冲减的，调整留存收益；

C. 非同一控制下的企业合并，以购买日为取得对被购买方的控制权而付出的资产、发生或承担的负债以及发行的权益性证券的公允价值确定为合并成本作为长期股权投资的初始投资成本。合并方为企业合并发生的审计、法律服务、评估咨询等中介费用以及其他相关管理费用，于发生时计入当期损益。

（2）除企业合并形成的长期股权投资以外，其他方式取得的长期股权投资，按照下列规定确定其投资成本：

A. 以支付现金取得的长期股权投资，按照实际支付的购买价款作为投资成本。初始投资成本包括与取得长期股权投资直接相关的费用、税金及其他必要支出；

B. 以发行权益性证券取得的长期股权投资，按照发行权益性证券的公允价值作为初始投资成本；

C. 通过非货币性资产交换取得的长期股权投资，如果该项交换具有商业实质且换入资产或换出资产的公允价值能可靠计量，则以换出资产的公允价值和相关税费作为初始投资成本，换出资

产的公允价值与账面价值之间的差额计入当期损益；若非货币资产交换不同时具备上述两个条件，则按换出资产的账面价值和相关税费作为初始投资成本。

D.通过债务重组取得的长期股权投资，以所放弃债权的公允价值和可直接归属于该资产的税金等其他成本确定其入账价值，并将所放弃债权的公允价值与账面价值之间的差额，计入当期损益。

（3）后续计量及损益确认方法

本公司能够对被投资单位实施控制的长期股权投资采用成本法核算；对联营企业和合营企业的长期股权投资采用权益法核算。本公司对联营企业的权益性投资，其中通过风险投资机构、共同基金、信托公司或包括投连险基金在内的类似主体间接持有的部分，以公允价值计量且其变动计入损益，并对其余部分采用权益法核算。

①成本法

采用成本法核算的长期股权投资，追加或收回投资时调整长期股权投资的成本；被投资单位宣告分派的现金股利或利润，确认为当期投资收益。

②权益法

按照权益法核算的长期股权投资，一般会计处理为：

本公司长期股权投资的投资成本大于投资时应享有被投资单位可辨认净资产公允价值份额的，不调整长期股权投资的初始投资成本；长期股权投资的投资成本小于投资时应享有被投资单位可辨认净资产公允价值份额的，其差额计入当期损益，同时调整长期股权投资的成本。

本公司按照应享有或应分担的被投资单位实现的净损益和其他综合收益的份额，分别确认投资收益和其他综合收益，同时调整长期股权投资的账面价值；本公司按照被投资单位宣告分派的利润或现金股利计算应享有的部分，相应减少长期股权投资的账面价值；被投资单位除净损益、其他综合收益和利润分配以外所有者权益的其他变动，调整长期股权投资的账面价值并计入所有者权益。在确认应享有被投资单位净损益的份额时，以取得投资时被投资单位可辨认净资产的公允价值为基础，对被投资单位的净利润进行调整后确认。被投资单位采用的会计政策及会计期间与本公司不一致的，应按照本公司的会计政策及会计期间对被投资单位的财务报表进行调整，并据以确认投资收益和其他综合收益等。本公司与联营企业及合营企业之间发生的未实现内部交易损益按照享有的比例计算归属于本公司的部分予以抵销，在此基础上确认投资损益。本公司与被投资单位发生的未实现内部交易损失属于资产减值损失的，应全额确认。

因追加投资等原因能够对被投资单位施加重大影响或实施共同控制但不构成控制的，按照原持有的股权投资的公允价值加上新增投资成本之和，作为改按权益法核算的初始投资成本。原持有的股权投资分类为其他权益工具投资的，其公允价值与账面价值之间的差额，以及原计入其他

综合收益的累计利得或损失应当在改按权益法核算的当期从其他综合收益中转出，计入留存收益。

因处置部分股权投资等原因丧失了对被投资单位的共同控制或重大影响的，处置后的剩余股权改按公允价值计量，其在丧失共同控制或重大影响之日的公允价值与账面价值之间的差额计入当期损益。原股权投资因采用权益法核算而确认的其他综合收益，在终止采用权益法核算时采用与被投资单位直接处置相关资产或负债相同的基础进行会计处理。

(4) 持有待售的权益性投资

对于未划分为持有待售资产的剩余权益性投资，采用权益法进行会计处理。

已划分为持有待售的对联营企业或合营企业的权益性投资，不再符合持有待售资产分类条件的，从被分类为持有待售资产之日起采用权益法进行追溯调整。分类为持有待售期间的财务报表做相应调整。

(5) 减值测试方法及减值准备计提方法

对子公司、联营企业及合营企业的投资，计提资产减值的方法见五、27。

20、 投资性房地产

不适用

21、 固定资产

(1) 确认条件

√适用 □不适用

固定资产在同时满足下列条件时，按取得时的实际成本予以确认：

- ①与该固定资产有关的经济利益很可能流入企业。
- ②该固定资产的成本能够可靠地计量。

固定资产发生的后续支出，符合固定资产确认条件的计入固定资产成本；不符合固定资产确认条件的在发生时计入当期损益。

(2) 折旧方法

√适用 □不适用

类别	折旧方法	折旧年限（年）	残值率（%）	年折旧率（%）
房屋及建筑物	平均年限法	10-20	10.00	4.50-9.00
机器设备	平均年限法	3-10	10.00	9.00-30.00
运输工具	平均年限法	5-10	10.00	9.00-18.00
办公设备及其他	平均年限法	3-10	10.00	9.00-30.00

Grammer AG 集团和本公司主要经营主体的资产管理方式存在差异，导致 Grammer AG 集团对其账面固定资产的使用寿命、预计净残值和年折旧率和本集团存在差异，本公司未按照本公司

的会计估计对 Grammer AG 集团进行调整。Grammer AG 集团账面各类固定资产的使用寿命、预计净残值和年折旧率如下：

类别	折旧方法	折旧年限（年）	残值率（%）	年折旧率（%）
房屋及建筑物	平均年限法	10-40	0.00	2.50-10.00
机器设备、运输工具、办公设备及其他	平均年限法	2-25	0.00	4.00-50.00

Grammer AG 集团对于永久使用权的土地不进行摊销。

对于已经计提减值准备的固定资产，在计提折旧时扣除已计提的固定资产减值准备。每年年度终了，公司对固定资产的使用寿命、预计净残值和折旧方法进行复核。使用寿命预计数与原先估计数有差异的，调整固定资产使用寿命。

22、 在建工程

√适用 □不适用

（1）在建工程以立项项目分类核算。

（2）在建工程结转为固定资产的标准和时点

在建工程项目按建造该项资产达到预定可使用状态前所发生的全部支出，作为固定资产的入账价值。包括建筑费用、机器设备原价、其他为使在建工程达到预定可使用状态所发生的必要支出以及在资产达到预定可使用状态之前为该项目专门借款所发生的借款费用及占用的一般借款发生的借款费用。本公司在工程安装或建设完成达到预定可使用状态时将在建工程转入固定资产。所建造的已达到预定可使用状态、但尚未办理竣工决算的固定资产，自达到预定可使用状态之日起，根据工程预算、造价或者工程实际成本等，按估计的价值转入固定资产，并按本公司固定资产折旧政策计提固定资产的折旧，待办理竣工决算后，再按实际成本调整原来的暂估价值，但不调整原已计提的折旧额。

23、 借款费用

√适用 □不适用

（1）借款费用资本化的确认原则和资本化期间

本公司发生的可直接归属于符合资本化条件的资产的购建或生产的借款费用在同时满足下列条件时予以资本化计入相关资产成本：

- ①资产支出已经发生；
- ②借款费用已经发生；
- ③为使资产达到预定可使用状态所必要的购建或者生产活动已经开始。

其他的借款利息、折价或溢价和汇兑差额，计入发生当期的损益。

符合资本化条件的资产在购建或者生产过程中发生非正常中断，且中断时间连续超过 3 个月的，暂停借款费用的资本化。

当购建或者生产符合资本化条件的资产达到预定可使用或者可销售状态时，停止其借款费用的资本化；以后发生的借款费用于发生当期确认为费用。

（2）借款费用资本化率以及资本化金额的计算方法

为购建或者生产符合资本化条件的资产而借入专门借款的，以专门借款当期实际发生的利息费用，减去将尚未动用的借款资金存入银行取得的利息收入或者进行暂时性投资取得的投资收益后的金额，确定为专门借款利息费用的资本化金额。

购建或者生产符合资本化条件的资产占用了一般借款的，一般借款应予资本化的利息金额按累计资产支出超过专门借款部分的资产支出加权平均数乘以所占用一般借款的资本化率，计算确定一般借款应予资本化的利息金额。资本化率根据一般借款加权平均利率计算确定。

24、 生物资产

适用 不适用

25、 油气资产

适用 不适用

26、 无形资产

1. 使用寿命及其确定依据、估计情况、摊销方法或复核程序

适用 不适用

（1）无形资产的计价方法

按取得时的实际成本入账。

（2）无形资产使用寿命及摊销

①使用寿命有限的无形资产的使用寿命估计情况：

项 目	预计使用寿命	依据
土地使用权	50 年	法定使用权
客户关系	15 年	参考能为公司带来经济利益的期限确定使用寿命
商标	15 年	参考能为公司带来经济利益的期限确定使用寿命
技术	5-13 年	参考能为公司带来经济利益的期限确定使用寿命
特许权与工业专用权	3-12 年	参考能为公司带来经济利益的期限确定使用寿命

每年年度终了，公司对使用寿命有限的无形资产的使用寿命及摊销方法进行复核。经复核，本期末无形资产的使用寿命及摊销方法与以前估计未有不同。

②无法预见无形资产为企业带来经济利益期限的，视为使用寿命不确定的无形资产。对于使用寿命不确定的无形资产，公司在每年年度终了对使用寿命不确定的无形资产的使用寿命进行复核，如果重新复核后仍为不确定的，于资产负债表日进行减值测试。

③无形资产的摊销

对于使用寿命有限的无形资产，本公司在取得时确定其使用寿命，在使用寿命内采用直线法系统合理摊销，摊销金额按受益项目计入当期损益。具体应摊销金额为其成本扣除预计残值后的金额。已计提减值准备的无形资产，还应扣除已计提的无形资产减值准备累计金额。使用寿命有限的无形资产，其残值视为零，但下列情况除外：有第三方承诺在无形资产使用寿命结束时购买该无形资产或可以根据活跃市场得到预计残值信息，并且该市场在无形资产使用寿命结束时很可能存在。

对使用寿命不确定的无形资产，不予摊销。每年年度终了对使用寿命不确定的无形资产的使用寿命进行复核，如果有证据表明无形资产的使用寿命是有限的，估计其使用寿命并在预计使用年限内系统合理摊销。

2. 研发支出的归集范围及相关会计处理方法

√适用 □不适用

(1) 研发支出归集范围

本公司将与开展研发活动直接相关的各项费用归集为研发支出，包括职工薪酬、中介机构费、折旧与摊销、消耗物资、差旅费、租赁费、修理费、加工费等。

(2) 划分内部研究开发项目的研究阶段和开发阶段具体标准

①本公司将为进一步开发活动进行的资料及相关方面的准备活动作为研究阶段，无形资产研究阶段的支出在发生时计入当期损益。

②在本公司已完成研究阶段的工作后再进行的开发活动作为开发阶段。

(3) 开发阶段支出资本化的具体条件

开发阶段的支出同时满足下列条件时，才能确认为无形资产：

A.完成该无形资产以使其能够使用或出售在技术上具有可行性；

B.具有完成该无形资产并使用或出售的意图；

C.无形资产产生经济利益的方式，包括能够证明运用该无形资产生产的产品存在市场或无形资产自身存在市场，无形资产将在内部使用的，能够证明其有用性；

D.有足够的技术、财务资源和其他资源支持，以完成该无形资产的开发，并有能力使用或出售该无形资产；

E.归属于该无形资产开发阶段的支出能够可靠地计量。

27、长期资产减值

√适用 □不适用

对子公司、联营企业和合营企业的长期股权投资、采用成本模式进行后续计量的投资性房地产、固定资产、在建工程、使用权资产、无形资产、商誉等（存货、按公允价值模式计量的投资性房地产、递延所得税资产、金融资产除外）的资产减值，按以下方法确定：

于资产负债表日判断资产是否存在可能发生减值的迹象，存在减值迹象的，本公司将估计其可收回金额，进行减值测试。对因企业合并所形成的商誉、使用寿命不确定的无形资产和尚未达到可使用状态的无形资产无论是否存在减值迹象，每年都进行减值测试。

可收回金额根据资产的公允价值减去处置费用后的净额与资产预计未来现金流量的现值两者之间较高者确定。本公司以单项资产为基础估计其可收回金额；难以对单项资产的可收回金额进行估计的，以该资产所属的资产组为基础确定资产组的可收回金额。资产组的认定，以资产组产生的主要现金流入是否独立于其他资产或者资产组的现金流入为依据。

当资产或资产组的可收回金额低于其账面价值时，本公司将其账面价值减记至可收回金额，减记的金额计入当期损益，同时计提相应的资产减值准备。

就商誉的减值测试而言，对于因企业合并形成的商誉的账面价值，自购买日起按照合理的方法分摊至相关的资产组；难以分摊至相关的资产组的，将其分摊至相关的资产组组合。相关的资产组或资产组组合，是能够从企业合并的协同效应中受益的资产组或者资产组组合，且不大于本公司确定的报告分部。

减值测试时，如与商誉相关的资产组或者资产组组合存在减值迹象的，首先对不包含商誉的资产组或者资产组组合进行减值测试，计算可收回金额，确认相应的减值损失。然后对包含商誉的资产组或者资产组组合进行减值测试，比较其账面价值与可收回金额，如可收回金额低于账面价值的，确认商誉的减值损失。

资产减值损失一经确认，在以后会计期间不再转回。

28、长期待摊费用

√适用 □不适用

长期待摊费用核算本公司已经发生但应由本期和以后各期负担的分摊期限在一年以上的各项费用。

本公司长期待摊费用在受益期内平均摊销。

29、 合同负债

√适用 □不适用

详见本报告“第十节 财务报告”之“五、重要会计政策及会计估计，17.合同资产”。

30、 职工薪酬

1、 短期薪酬的会计处理方法

√适用 □不适用

①职工基本薪酬（工资、奖金、津贴、补贴）

本公司在职工为其提供服务的会计期间，将实际发生的短期薪酬确认为负债，并计入当期损益，其他会计准则要求或允许计入资产成本的除外。

②职工福利费

本公司发生的职工福利费，在实际发生时根据实际发生额计入当期损益或相关资产成本。职工福利费为非货币性福利的，按照公允价值计量。

③医疗保险费、工伤保险费、生育保险费等社会保险费和住房公积金，以及工会经费和职工教育经费

本公司为职工缴纳的医疗保险费、工伤保险费、生育保险费等社会保险费和住房公积金，以及按规定提取的工会经费和职工教育经费，在职工为其提供服务的会计期间，根据规定的计提基础和计提比例计算确定相应的职工薪酬金额，并确认相应负债，计入当期损益或相关资产成本。

④短期带薪缺勤

本公司在职工提供服务从而增加了其未来享有的带薪缺勤权利时，确认与累积带薪缺勤相关的职工薪酬，并以累积未行使权利而增加的预期支付金额计量。本公司在职工实际发生缺勤的会计期间确认与非累积带薪缺勤相关的职工薪酬。

⑤短期利润分享计划

利润分享计划同时满足下列条件的，本公司确认相关的应付职工薪酬：

A.企业因过去事项导致现在具有支付职工薪酬的法定义务或推定义务；

B.因利润分享计划所产生的应付职工薪酬义务金额能够可靠估计。

2、 离职后福利的会计处理方法

√适用 □不适用

①设定提存计划

本公司在职工为其提供服务的会计期间，将根据设定提存计划计算的应缴存金额确认为负债，并计入当期损益或相关资产成本。

根据设定提存计划，预期不会在职工提供相关服务的年度报告期结束后十二个月内支付全部应缴存金额的，本公司参照相应的折现率（根据资产负债表日与设定提存计划义务期限和币种相匹配的国债或活跃市场上的高质量公司债券的市场收益率确定），将全部应缴存金额以折现后的金额计量应付职工薪酬。

② 设定受益计划

A. 确定设定受益计划义务的现值和当期服务成本

根据预期累计福利单位法，采用无偏且相互一致的精算假设对有关人口统计变量和财务变量等做出估计，计量设定受益计划所产生的义务，并确定相关义务的归属期间。本公司按照相应的折现率（根据资产负债表日与设定受益计划义务期限和币种相匹配的国债或活跃市场上的高质量公司债券的市场收益率确定）将设定受益计划所产生的义务予以折现，以确定设定受益计划义务的现值和当期服务成本。

B. 确认设定受益计划净负债或净资产

设定受益计划存在资产的，本公司将设定受益计划义务现值减去设定受益计划资产公允价值所形成的赤字或盈余确认为一项设定受益计划净负债或净资产。

设定受益计划存在盈余的，本公司以设定受益计划的盈余和资产上限两项的孰低者计量设定受益计划净资产。

C. 确定应计入资产成本或当期损益的金额

服务成本，包括当期服务成本、过去服务成本和结算利得或损失。其中，除了其他会计准则要求或允许计入资产成本的当期服务成本之外，其他服务成本均计入当期损益。

设定受益计划净负债或净资产的利息净额，包括计划资产的利息收益、设定受益计划义务的利息费用以及资产上限影响的利息，均计入当期损益。

D. 确定应计入其他综合收益的金额

重新计量设定受益计划净负债或净资产所产生的变动，包括：

(a) 精算利得或损失，即由于精算假设和经验调整导致之前所计量的设定受益计划义务现值的增加或减少；

(b) 计划资产回报，扣除包括在设定受益计划净负债或净资产的利息净额中的金额；

(c) 资产上限影响的变动，扣除包括在设定受益计划净负债或净资产的利息净额中的金额。

上述重新计量设定受益计划净负债或净资产所产生的变动直接计入其他综合收益，并且在后续会计期间不允许转回至损益，但本公司可以在权益范围内转移这些在其他综合收益中确认的金额。

3、 辞退福利的会计处理方法

√适用 □不适用

本公司向职工提供辞退福利的，在下列两者孰早日确认辞退福利产生的职工薪酬负债，并计入当期损益：

- ①企业不能单方面撤回因解除劳动关系计划或裁减建议所提供的辞退福利时；
- ②企业确认与涉及支付辞退福利的重组相关的成本或费用时。

辞退福利预期在年度报告期结束后十二个月内不能完全支付的，参照相应的折现率（根据资产负债表日与设定受益计划义务期限和币种相匹配的国债或活跃市场上的高质量公司债券的市场收益率确定）将辞退福利金额予以折现，以折现后的金额计量应付职工薪酬。

4、 其他长期职工福利的会计处理方法

√适用 □不适用

- ①符合设定提存计划条件的

本公司向职工提供的其他长期职工福利，符合设定提存计划条件的，将全部应缴存金额以折现后的金额计量应付职工薪酬。

- ②符合设定受益计划条件的

在报告期末，本公司将其他长期职工福利产生的职工薪酬成本确认为下列组成部分：

- A.服务成本；
- B.其他长期职工福利净负债或净资产的利息净额；
- C.重新计量其他长期职工福利净负债或净资产所产生的变动。

为简化相关会计处理，上述项目的总净额计入当期损益或相关资产成本。

31、 预计负债

√适用 □不适用

（1）预计负债的确认标准

如果与或有事项相关的义务同时符合以下条件，本公司将其确认为预计负债：

- ①该义务是本公司承担的现时义务；

②该义务的履行很可能导致经济利益流出本公司；

③该义务的金额能够可靠地计量。

(2) 预计负债的计量方法

预计负债按照履行相关现时义务所需支出的最佳估计数进行初始计量，并综合考虑与或有事项有关的风险、不确定性和货币时间价值等因素。每个资产负债表日对预计负债的账面价值进行复核。有确凿证据表明该账面价值不能反映当前最佳估计数的，按照当前最佳估计数对该账面价值进行调整。

32、 股份支付

√适用 □不适用

(1) 股份支付的种类

本公司股份支付包括以现金结算的股份支付和以权益结算的股份支付。

(2) 权益工具公允价值的确定方法

①对于授予职工的股份，其公允价值按公司股份的市场价格计量，同时考虑授予股份所依据的条款和条件（不包括市场条件之外的可行权条件）进行调整。②对于授予职工的股票期权，在许多情况下难以获得其市场价格。如果不存在条款和条件相似的交易期权，公司选择适用的期权定价模型估计所授予的期权的公允价值。

(3) 确认可行权权益工具最佳估计的依据

在等待期内每个资产负债表日，公司根据最新取得的可行权职工人数变动等后续信息作出最佳估计，修正预计可行权的权益工具数量，以作出可行权权益工具的最佳估计。

(4) 股份支付计划实施的会计处理

以现金结算的股份支付

①授予后立即可行权的以现金结算的股份支付，在授予日以本公司承担负债的公允价值计入相关成本或费用，相应增加负债。并在结算前的每个资产负债表日和结算日对负债的公允价值重新计量，将其变动计入损益。

②完成等待期内的服务或达到规定业绩条件以后才可行权的以现金结算的股份支付，在等待期内的每个资产负债表日以对可行权情况的最佳估计为基础，按本公司承担负债的公允价值金额，将当期取得的服务计入成本或费用和相应的负债。

以权益结算的股份支付

①授予后立即可行权的换取职工服务的以权益结算的股份支付，在授予日以权益工具的公允价值计入相关成本或费用，相应增加资本公积。

②完成等待期内的服务或达到规定业绩条件以后才可行权换取职工服务的以权益结算的股份支付，在等待期内的每个资产负债表日，以对可行权权益工具数量的最佳估计为基础，按权益工具授予日的公允价值，将当期取得的服务计入成本或费用和资本公积。

(5) 股份支付计划修改的会计处理

本公司对股份支付计划进行修改时，若修改增加了所授予权益工具的公允价值，按照权益工具公允价值的增加相应地确认取得服务的增加；若修改增加了所授予权益工具的数量，则将增加的权益工具的公允价值相应地确认为取得服务的增加。权益工具公允价值的增加是指修改前后的权益工具在修改日的公允价值之间的差额。若修改减少了股份支付公允价值总额或采用了其他不利于职工的方式修改股份支付计划的条款和条件，则仍继续对取得的服务进行会计处理，视同该变更从未发生，除非本公司取消了部分或全部已授予的权益工具。

(6) 股份支付计划终止的会计处理

如果在等待期内取消了所授予的权益工具或结算了所授予的权益工具（因未满足可行权条件而被取消的除外），本公司：

①将取消或结算作为加速可行权处理，立即确认原本应在剩余等待期内确认的金额；

②在取消或结算时支付给职工的所有款项均作为权益的回购处理，回购支付的金额高于该权益工具在回购日公允价值的部分，计入当期费用。

本公司如果回购其职工已可行权的权益工具，冲减企业的所有者权益；回购支付的款项高于该权益工具在回购日公允价值的部分，计入当期损益。

33、 优先股、永续债等其他金融工具

适用 不适用

34、 收入

1. 按照业务类型披露收入确认和计量所采用的会计政策

适用 不适用

(1) 一般原则

收入是本公司在日常活动中形成的、会导致股东权益增加且与股东投入资本无关的经济利益的总流入。

本公司在履行了合同中的履约义务，即在客户取得相关商品控制权时确认收入。取得相关商品控制权，是指能够主导该商品的使用并从中获得几乎全部的经济利益。

合同中包含两项或多项履约义务的，本公司在合同开始日，按照各单项履约义务所承诺商品或服务的单独售价的相对比例，将交易价格分摊至各单项履约义务，按照分摊至各单项履约义务的交易价格计量收入。

交易价格是本公司因向客户转让商品或服务而预期有权收取的对价金额，不包括代第三方收取的款项。在确定合同交易价格时，如果存在可变对价，本公司按照期望值或最可能发生金额确定可变对价的最佳估计数，并以不超过在相关不确定性消除时累计已确认收入极可能不会发生重大转回的金额计入交易价格。合同中如果存在重大融资成分，本公司将根据客户在取得商品控制权时即以现金支付的应付金额确定交易价格，该交易价格与合同对价之间的差额，在合同期间内采用实际利率法摊销，对于控制权转移与客户支付价款间隔未超过一年的，本公司不考虑其中的融资成分。

满足下列条件之一的，属于在某一时段内履行履约义务；否则，属于在某一时点履行履约义务：

①客户在本公司履约的同时即取得并消耗本公司履约所带来的经济利益；

②客户能够控制本公司履约过程中在建的商品；

③本公司履约过程中所产出的商品具有不可替代用途，且本公司在整个合同期间内有权就累计至今已完成的履约部分收取款项。

对于在某一时段内履行的履约义务，本公司在该段时间内按照履约进度确认收入，但是，履约进度不能合理确定的除外。本公司按照投入法（或产出法）确定提供服务的履约进度。当履约进度不能合理确定时，本公司已经发生的成本预计能够得到补偿的，按照已经发生的成本金额确认收入，直到履约进度能够合理确定为止。

对于在某一时点履行的履约义务，本公司在客户取得相关商品控制权时点确认收入。在判断客户是否已取得商品或服务控制权时，本公司会考虑下列迹象：

①本公司就该商品或服务享有现时收款权利，即客户就该商品负有现时付款义务；

②本公司已将该商品的法定所有权转移给客户，即客户已拥有了该商品的法定所有权；

③本公司已将该商品的实物转移给客户，即客户已实物占有该商品；

④本公司已将该商品所有权上的主要风险和报酬转移给客户，即客户已取得该商品所有权上的主要风险和报酬；

⑤客户已接受该商品。

（2）具体方法

本公司收入确认的具体方法如下：

①生产前的工程及开发活动

本公司在批量生产前，为 OEM 厂商执行某些生产前的工程及开发活动，如新产品新技术的研发、模具开发，该部分生产前的工程及开发活动本公司有权向客户获得补偿。向客户提供生产前的工程及开发活动，合同中的承诺构成一个单项履约义务，按照履约进度在开发期间内确认收入，履约进度的确定方法为：投入法，具体根据累计已发生的成本占预计合同总成本的比例确定。当该履约义务的结果无法合理计量，但本公司预期收回履行履约义务所产生的成本时，本公司仅以产生的成本确认收入，直至履约义务的结果能够合理计量为止。当合同预计会发生损失时，预计损失立即确认为当期损益。

②商品销售合同

本公司营业收入的确认方式为：公司按照约定将产品交付给客户，客户验收后，相关商品的控制权转移给客户，公司确认收入。对于出口销售中的一般贸易方式下外销，公司根据出口专用发票、送货单和报关单确认收入；对于出口销售中的 DDP 贸易方式下外销，公司根据出口专用发票和客户收货确认通知确认收入；对于 EXW 贸易方式及 DAP 贸易方式下外销，公司根据货物交割单据确认收入。

③提供服务合同

本公司与客户之间的提供服务合同，本公司履约过程中所提供的服务具有不可替代用途，且本公司在整个合同期间内有权就累计至今已完成的履约部分收入款项，本公司将其作为在某一时段内履行的履约义务，在服务提供期间平均分摊确认。

2. 同类业务采用不同经营模式涉及不同收入确认方式及计量方法

适用 不适用

35、 合同成本

适用 不适用

合同成本分为合同履约成本与合同取得成本。

本公司为履行合同而发生的成本，在同时满足下列条件时作为合同履约成本确认为一项资产：

①该成本与一份当前或预期取得的合同直接相关，包括直接人工、直接材料、制造费用（或类似费用）、明确由客户承担的成本以及仅因该合同而发生的其他成本。

②该成本增加了本公司未来用于履行履约义务的资源。

③该成本预期能够收回。

本公司为取得合同发生的增量成本预期能够收回的，作为合同取得成本确认为一项资产。

与合同成本有关的资产采用与该资产相关的商品或服务收入确认相同的基础进行摊销；但是对于合同取得成本摊销期限未超过一年的，本公司将其在发生时计入当期损益。

与合同成本有关的资产，其账面价值高于下列两项的差额的，本公司将对于超出部分计提减值准备，并确认为资产减值损失，并进一步考虑是否应计提亏损合同有关的预计负债：

- ①因转让与该资产相关的商品或服务预期能够取得的剩余对价；
- ②为转让该相关商品或服务估计将要发生的成本。

上述资产减值准备后续发生转回的，转回后的资产账面价值不超过假定不计提减值准备情况下该资产在转回日的账面价值。

确认为资产的合同履约成本，初始确认时摊销期限不超过一年或一个正常营业周期，在“存货”项目中列示，初始确认时摊销期限超过一年或一个正常营业周期，在“其他非流动资产”项目中列示。

确认为资产的合同取得成本，初始确认时摊销期限不超过一年或一个正常营业周期，在“其他流动资产”项目中列示，初始确认时摊销期限超过一年或一个正常营业周期，在“其他非流动资产”项目中列示。

36、 政府补助

√适用 □不适用

（1）政府补助的确认

政府补助同时满足下列条件的，才能予以确认：

- ①本公司能够满足政府补助所附条件；
- ②本公司能够收到政府补助。

（2）政府补助的计量

政府补助为货币性资产的，按照收到或应收的金额计量。政府补助为非货币性资产的，按照公允价值计量；公允价值不能可靠取得的，按照名义金额 1 元计量。

（3）政府补助的会计处理

①与资产相关的政府补助

公司取得的、用于购建或以其他方式形成长期资产的政府补助划分为与资产相关的政府补助。与资产相关的政府补助确认为递延收益，在相关资产使用期限内按照合理、系统的方法分期计入损益。按照名义金额计量的政府补助，直接计入当期损益。相关资产在使用寿命结束前被出售、转让、报废或发生毁损的，将尚未分配的相关递延收益余额转入资产处置当期的损益。

②与收益相关的政府补助

除与资产相关的政府补助之外的政府补助划分为与收益相关的政府补助。与收益相关的政府补助，分情况按照以下规定进行会计处理：

用于补偿本公司以后期间的相关成本费用或损失的，确认为递延收益，并在确认相关成本费用或损失的期间，计入当期损益；

用于补偿本公司已发生的相关成本费用或损失的，直接计入当期损益。

对于同时包含与资产相关部分和与收益相关部分的政府补助，区分不同部分分别进行会计处理；难以区分的，整体归类为与收益相关的政府补助。

与本公司日常活动相关的政府补助，按照经济业务实质，计入其他收益。与本公司日常活动无关的政府补助，计入营业外收支。

③政策性优惠贷款贴息

财政将贴息资金拨付给贷款银行，由贷款银行以政策性优惠利率向本公司提供贷款的，以实际收到的借款金额作为借款的入账价值，按照借款本金和该政策性优惠利率计算相关借款费用。

财政将贴息资金直接拨付给本公司，本公司将对应的贴息冲减相关借款费用。

④政府补助退回

已确认的政府补助需要返还时，初始确认时冲减相关资产账面价值的，调整资产账面价值；存在相关递延收益余额的，冲减相关递延收益账面余额，超出部分计入当期损益；属于其他情况的，直接计入当期损益。

37、 递延所得税资产/递延所得税负债

√适用 □不适用

本公司通常根据资产与负债在资产负债表日的账面价值与计税基础之间的暂时性差异，采用资产负债表债务法将应纳税暂时性差异或可抵扣暂时性差异对所得税的影响额确认和计量为递延所得税负债或递延所得税资产。本公司不对递延所得税资产和递延所得税负债进行折现。

(1) 递延所得税资产的确认

对于可抵扣暂时性差异、能够结转以后年度的可抵扣亏损和税款抵减，其对所得税的影响额按预计转回期间的所得税税率计算，并将该影响额确认为递延所得税资产，但是以本公司很可能取得用来抵扣可抵扣暂时性差异、可抵扣亏损和税款抵减的未来应纳税所得额为限。

同时具有下列特征的交易或事项中因资产或负债的初始确认所产生的可抵扣暂时性差异对所得税的影响额不确认为递延所得税资产：

A. 该项交易不是企业合并；

B. 交易发生时既不影响会计利润也不影响应纳税所得额（或可抵扣亏损）。

本公司对与子公司、联营公司及合营企业投资相关的可抵扣暂时性差异，同时满足下列两项条件的，其对所得税的影响额（才能）确认为递延所得税资产：

A. 暂时性差异在可预见的未来很可能转回；

B. 未来很可能获得用来抵扣可抵扣暂时性差异的应纳税所得额；

资产负债表日，有确凿证据表明未来期间很可能获得足够的应纳税所得额用来抵扣可抵扣暂时性差异的，确认以前期间未确认的递延所得税资产。

在资产负债表日，本公司对递延所得税资产的账面价值进行复核。如果未来期间很可能无法获得足够的应纳税所得额用以抵扣递延所得税资产的利益，减记递延所得税资产的账面价值。在很可能获得足够的应纳税所得额时，减记的金额予以转回。

（2）递延所得税负债的确认

本公司所有应纳税暂时性差异均按预计转回期间的所得税税率计量对所得税的影响，并将该影响额确认为递延所得税负债，但下列情况的除外：

①因下列交易或事项中产生的应纳税暂时性差异对所得税的影响不确认为递延所得税负债：

A. 商誉的初始确认；

B. 具有以下特征的交易中产生的资产或负债的初始确认：该交易不是企业合并，并且交易发生时既不影响会计利润也不影响应纳税所得额或可抵扣亏损。

②本公司对与子公司、合营企业及联营企业投资相关的应纳税暂时性差异，其对所得税的影响额一般确认为递延所得税负债，但同时满足以下两项条件的除外：

A. 本公司能够控制暂时性差异转回的时间；

B. 该暂时性差异在可预见的未来很可能不会转回。

（3）特定交易或事项所涉及的递延所得税负债或资产的确认

①与企业合并相关的递延所得税负债或资产

非同一控制下企业合并产生的应纳税暂时性差异或可抵扣暂时性差异，在确认递延所得税负债或递延所得税资产的同时，相关的递延所得税费用（或收益），通常调整企业合并中所确认的商誉。

②直接计入所有者权益的项目

与直接计入所有者权益的交易或者事项相关的当期所得税和递延所得税，计入所有者权益。暂时性差异对所得税的影响计入所有者权益的交易或事项包括：其他债权投资公允价值变动等形成的其他综合收益、会计政策变更采用追溯调整法或对前期（重要）会计差错更正差异追溯重述法调整期初留存收益、同时包含负债成份及权益成份的混合金融工具在初始确认时计入所有者权益等。

③可弥补亏损和税款抵减

A. 本公司自身经营产生的可弥补亏损以及税款抵减

可抵扣亏损是指按照税法规定计算确定的准予用以后年度的应纳税所得额弥补的亏损。对于按照税法规定可以结转以后年度的未弥补亏损（可抵扣亏损）和税款抵减，视同可抵扣暂时性差异处理。在预计可利用可弥补亏损或税款抵减的未来期间内很可能取得足够的应纳税所得额时，以很可能取得的应纳税所得额为限，确认相应的递延所得税资产，同时减少当期利润表中的所得税费用。

B. 因企业合并而形成的可弥补的被合并企业的未弥补亏损

在企业合并中，本公司取得被购买方的可抵扣暂时性差异，在购买日不符合递延所得税资产确认条件的，不予以确认。购买日后 12 个月内，如取得新的或进一步的信息表明购买日的相关情况已经存在，预期被购买方在购买日可抵扣暂时性差异带来的经济利益能够实现的，确认相关的递延所得税资产，同时减少商誉，商誉不足冲减的，差额部分确认为当期损益；除上述情况以外，确认与企业合并相关的递延所得税资产，计入当期损益。

④合并抵销形成的暂时性差异

本公司在编制合并财务报表时，因抵销未实现内部销售损益导致合并资产负债表中资产、负债的账面价值与其在所属纳税主体的计税基础之间产生暂时性差异的，在合并资产负债表中确认递延所得税资产或递延所得税负债，同时调整合并利润表中的所得税费用，但与直接计入所有者权益的交易或事项及企业合并相关的递延所得税除外。

⑤以权益结算的股份支付

如果税法规定与股份支付相关的支出允许税前扣除，在按照会计准则规定确认成本费用的期间内，本公司根据会计期末取得信息估计可税前扣除的金额计算确定其计税基础及由此产生的暂时性差异，符合确认条件的情况下确认相关的递延所得税。其中预计未来期间可税前扣除的金额超过按照会计准则规定确认的与股份支付相关的成本费用，超过部分的所得税影响应直接计入所有者权益。

（4）递延所得税资产和递延所得税负债以净额列示的依据

本公司在同时满足下列条件时，将递延所得税资产及递延所得税负债以抵销后的净额列示：

①本公司拥有以净额结算当期所得税资产及当期所得税负债的法定权利；

②递延所得税资产及递延所得税负债是与同一税收征管部门对同一纳税主体征收的所得税相关或者对不同的纳税主体相关，但在未来每一具有重要性的递延所得税资产和递延所得税负债转回的期间内，涉及的纳税主体意图以净额结算当期所得税资产和负债或是同时取得资产、清偿负债。

38、 租赁

√适用 □不适用

作为承租方对短期租赁和低价值资产租赁进行简化处理的判断依据和会计处理方法

√适用 □不适用

(1) 租赁的识别

在合同开始日，本公司评估合同是否为租赁或者包含租赁，如果合同中一方让渡了在一定期间内控制一项或多项已识别资产使用的权利以换取对价，则该合同为租赁或者包含租赁。为确定合同是否让渡了在一定期间内控制已识别资产使用的权利，本公司评估合同中的客户是否有权获得在使用期间内因使用已识别资产所产生的几乎全部经济利益，并有权在该使用期间主导已识别资产的使用。

(2) 单独租赁的识别

合同中同时包含多项单独租赁的，本公司将合同予以分拆，并分别各项单独租赁进行会计处理。同时符合下列条件的，使用已识别资产的权利构成合同中的一项单独租赁：① 承租人可从单独使用该资产或将其与易于获得的其他资源一起使用中获利；② 该资产与合同中的其他资产不存在高度依赖或高度关联关系。

(3) 本公司作为承租人的会计处理方法

在租赁期开始日，本公司将租赁期不超过 12 个月，且不包含购买选择权的租赁认定为短期租赁；将单项租赁资产为全新资产时价值较低的租赁认定为低价值资产租赁。本公司转租或预期转租租赁资产的，原租赁不认定为低价值资产租赁。

对于所有短期租赁和低价值资产租赁，本公司在租赁期内各个期间按照直线法将租赁付款额计入相关资产成本或当期损益。

除上述采用简化处理的短期租赁和低价值资产租赁外，在租赁期开始日，公司对租赁确认使用权资产和租赁负债。

①使用权资产

使用权资产，是指承租人可在租赁期内使用租赁资产的权利。

在租赁期开始日，使用权资产按照成本进行初始计量。该成本包括：

- 租赁负债的初始计量金额；
- 在租赁期开始日或之前支付的租赁付款额，存在租赁激励的，扣除已享受的租赁激励相关金额；
- 承租人发生的初始直接费用；
- 承租人为拆卸及移除租赁资产、复原租赁资产所在场地或将租赁资产恢复至租赁条款约定状态预计将发生的成本。本公司按照预计负债的确认标准和计量方法对该成本进行确认和计量，详见五、31。前述成本属于为生产存货而发生的将计入存货成本。

使用权资产折旧采用年限平均法分类计提。对于能合理确定租赁期届满时将会取得租赁资产所有权的，在租赁资产预计剩余使用寿命内，根据使用权资产类别和预计净残值率确定折旧率；对于无法合理确定租赁期届满时将会取得租赁资产所有权的，在租赁期与租赁资产剩余使用寿命两者孰短的期间内，根据使用权资产类别确定折旧率。

各类使用权资产折旧方法、折旧年限、残值率和年折旧率如下：

类别	折旧方法	折旧年限（年）	残值率（%）	年折旧率（%）
房屋及建筑物	年限平均法	2-25	0.00	4.00-50.00
机器设备	年限平均法	2-7	0.00	14.29-50.00
运输工具	年限平均法	2-5	0.00	20.00-50.00
办公设备及其他	年限平均法	2-7	0.00	14.29-50.00

②租赁负债

租赁负债应当按照租赁期开始日尚未支付的租赁付款额的现值进行初始计量。租赁付款额包括以下五项内容：

- 固定付款额及实质固定付款额，存在租赁激励的，扣除租赁激励相关金额；
- 取决于指数或比率的可变租赁付款额；
- 购买选择权的行权价格，前提是承租人合理确定将行使该选择权；
- 行使终止租赁选择权需支付的款项，前提是租赁期反映出承租人将行使终止租赁选择权；
- 根据承租人提供的担保余值预计应支付的款项。

计算租赁付款额现值时采用租赁内含利率作为折现率，无法确定租赁内含利率的，采用公司增量借款利率作为折现率。租赁付款额与其现值之间的差额作为未确认融资费用，在租赁期各个期间内按照确认租赁付款额现值的折现率确认利息费用，并计入当期损益。未纳入租赁负债计量的可变租赁付款额于实际发生时计入当期损益。

租赁期开始后，当实质固定付款额发生变动、担保余值预计的应付金额发生变化、用于确定租赁付款额的指数或比率发生变动、购买选择权、续租选择权或终止选择权的评估结果或实际行权情况发生变化时，本公司按照变动后的租赁付款额的现值重新计量租赁负债，并相应调整使用权资产的账面价值。

（4）本公司作为出租人的会计处理方法

在租赁开始日，本公司将实质上转移了与租赁资产所有权有关的几乎全部风险和报酬的租赁划分为融资租赁，除此之外的均为经营租赁。

①经营租赁

本公司在租赁期内各个期间按照直线法将租赁收款额确认为租金收入，发生的初始直接费用予以资本化并按照与租金收入确认相同的基础进行分摊，分期计入当期损益。本公司取得的与经营租赁有关的未计入租赁收款额的可变租赁付款额在实际发生时计入当期损益。

②融资租赁

在租赁开始日，本公司按照租赁投资净额(未担保余值和租赁期开始日尚未收到的租赁收款额按照租赁内含利率折现的现值之和)确认应收融资租赁款，并终止确认融资租赁资产。在租赁期的各个期间，本公司按照租赁内含利率计算并确认利息收入。

本公司取得的未纳入租赁投资净额计量的可变租赁付款额在实际发生时计入当期损益。

（5）租赁变更的会计处理

①租赁变更作为一项单独租赁

租赁发生变更且同时符合下列条件的，本公司将该租赁变更作为一项单独租赁进行会计处理：**A.**该租赁变更通过增加一项或多项租赁资产的使用权而扩大了租赁范围；**B.**增加的对价与租赁范围扩大部分的单独价格按该合同情况调整后的金额相当。

②租赁变更未作为一项单独租赁

A.本公司作为承租人

在租赁变更生效日，本公司重新确定租赁期，并采用修订后的折现率对变更后的租赁付款额进行折现，以重新计量租赁负债。在计算变更后租赁付款额的现值时，采用剩余租赁期间的租赁内含利率作为折现率；无法确定剩余租赁期间的租赁内含利率的，采用租赁变更生效日的增量借款利率作为折现率。

就上述租赁负债调整的影响，区分以下情形进行会计处理：

- 租赁变更导致租赁范围缩小或租赁期缩短的，调减使用权资产的账面价值，并将部分终

止或完全终止租赁的相关利得或损失计入当期损益；

- 其他租赁变更，相应调整使用权资产的账面价值。

B. 本公司作为出租人

经营租赁发生变更的，本公司自变更生效日起将其作为一项新租赁进行会计处理，与变更前租赁有关的预收或应收租赁收款额视为新租赁的收款额。

融资租赁的变更未作为一项单独租赁进行会计处理的，本公司分别下列情形对变更后的租赁进行处理：如果租赁变更在租赁开始日生效，该租赁会被分类为经营租赁的，本公司自租赁变更生效日开始将其作为一项新租赁进行会计处理，并以租赁变更生效日前的租赁投资净额作为租赁资产的账面价值；如果租赁变更在租赁开始日生效，该租赁会被分类为融资租赁的，本公司按照关于修改或重新议定合同的规定进行会计处理。

(6) 售后租回

本公司按照五、34 的规定，评估确定售后租回交易中的资产转让是否属于销售。

① 本公司作为卖方（承租人）

售后租回交易中的资产转让不属于销售的，本公司继续确认被转让资产，同时确认一项与转让收入等额的金融负债，并按照第十节 财务报告之“五、重要会计政策及会计估计，11.金融工具”。对该金融负债进行会计处理。该资产转让属于销售的，本公司按原资产账面价值中与租回获得的使用权有关的部分，计量售后租回所形成的使用权资产，并仅就转让至出租人的权利确认相关利得或损失。

② 本公司作为买方（出租人）

售后租回交易中的资产转让不属于销售的，本公司不确认被转让资产，但确认一项与转让收入等额的金融资产，并按照第十节 财务报告之“五、重要会计政策及会计估计，11.金融工具”。对该金融资产进行会计处理。该资产转让属于销售的，本公司根据其他适用的企业会计准则对资产购买进行会计处理，并对资产出租进行会计处理。

作为出租方的租赁分类标准和会计处理方法

适用 不适用

39、其他重要的会计政策和会计估计

适用 不适用

本公司根据历史经验和其它因素，包括对未来事项的合理预期，对所采用的重要会计估计和关键假设进行持续的评价。很可能导致下一会计年度资产和负债的账面价值出现重大调整风险的重要会计估计和关键假设列示如下：

金融资产的分类

本公司在确定金融资产的分类时涉及的重大判断包括业务模式及合同现金流量特征的分析等。

本公司在金融资产组合的层次上确定管理金融资产的商业模式，考虑的因素包括评价和向关键管理人员报告金融资产业绩的方式、影响金融资产业绩的风险及其管理方式、以及相关业务管理人员获得报酬的方式等。

本公司在评估金融资产的合同现金流量是否与基本借贷安排相一致时，存在以下主要判断：本金是否可能因提前还款等原因导致在存续期内的时间分布或者金额发生变动；利息是否仅包括货币时间价值、信用风险、其他基本借贷风险以及与成本和利润的对价。例如，提前偿付的金额是否仅反映了尚未支付的本金及以未偿付本金为基础的利息，以及因提前终止合同而支付的合理补偿。

应收账款预期信用损失的计量

本公司通过应收账款违约风险敞口和预期信用损失率计算应收账款预期信用损失，并基于违约概率和违约损失率确定预期信用损失率。在确定预期信用损失率时，本公司使用内部历史信用损失经验等数据，并结合当前状况和前瞻性信息对历史数据进行调整。在考虑前瞻性信息时，本公司使用的指标包括经济下滑的风险、外部市场环境、技术环境和客户情况的变化等。本公司定期监控并复核与预期信用损失计算相关的假设。

商誉减值

本公司至少每年评估商誉是否发生减值。这要求对分配了商誉的资产组的使用价值进行估计。估计使用价值时，本公司需要估计未来来自资产组的现金流量，同时选择恰当的折现率计算未来现金流量的现值。

递延所得税资产

在很有可能有足够的应纳税利润来抵扣亏损的限度内，应就所有未利用的税务亏损确认递延所得税资产。这需要管理层运用大量的判断来估计未来应纳税利润发生的时间和金额，结合纳税筹划策略，以决定应确认的递延所得税资产的金额。

设定受益计划负债

本公司设置了设定受益计划，设定受益计划主要在德国，设定受益计划是基于退休、残疾和未亡家属的福利计划计算的。本公司已将该项福利计划确认为一项负债。该等福利费用支出及负债的金额依靠各种假设条件计算支付。这些假设条件包括利率、折现率、薪酬趋势、通货膨胀率和死亡率等。鉴于该等计划的长期性，上述估计具有较大不确定性。

40、 重要会计政策和会计估计的变更

1. 重要会计政策变更

适用 不适用

单位：元 币种：人民币

会计政策变更的内容和原因	受重要影响的报表项目名称	影响金额
《企业会计准则解释第 17 号》（财会[2023]21 号）	详见其他说明	0.00

其他说明

财政部于 2023 年 10 月 25 日发布了《关于印发<企业会计准则解释第 17 号>的通知》（财会[2023]21 号）（以下简称“准则解释第 17 号”），其中“关于流动负债与非流动负债的划分”、“关于供应商融资安排的披露”、“关于售后租回交易的会计处理”内容自 2024 年 1 月 1 日起施行，执行准则解释 17 号的相关规定对本公司报告期内财务报表未产生重大影响。

2. 重要会计估计变更

适用 不适用

3. 2024 年起首次执行新会计准则或准则解释等涉及调整首次执行当年年初的财务报表

适用 不适用

41、 其他

适用 不适用

一、公允价值计量

公允价值是指市场参与者在计量日发生的有序交易中，出售一项资产所能收到或者转移一项负债所需支付的价格。

本公司以主要市场的价格计量相关资产或负债的公允价值，不存在主要市场的，本公司以最有利市场的价格计量相关资产或负债的公允价值。本公司采用市场参与者在对该资产或负债定价时为实现其经济利益最大化所使用的假设。

主要市场，是指相关资产或负债交易量最大和交易活跃程度最高的市场；最有利市场，是指在考虑交易费用和运输费用后，能够以最高金额出售相关资产或者以最低金额转移相关负债的市场。

存在活跃市场的金融资产或金融负债，本公司采用活跃市场中的报价确定其公允价值。金融工具不存在活跃市场的，本公司采用估值技术确定其公允价值。

以公允价值计量非金融资产的，考虑市场参与者将该资产用于最佳用途产生经济利益的能力，或者将该资产出售给能够用于最佳用途的其他市场参与者产生经济利益的能力。

①估值技术

本公司采用在当期情况下适用并且有足够可利用数据和其他信息支持的估值技术，使用的估值技术主要包括市场法、收益法和成本法。本公司使用与其中一种或多种估值技术相一致的方法计量公允价值，使用多种估值技术计量公允价值的，考虑各估值结果的合理性，选取在当期情况下最能代表公允价值的金额作为公允价值。

本公司在估值技术的应用中，优先使用相关可观察输入值，只有在相关可观察输入值无法取得或取得不切实可行的情况下，才使用不可观察输入值。可观察输入值，是指能够从市场数据中取得的输入值。该输入值反映了市场参与者在对相关资产或负债定价时所使用的假设。不可观察输入值，是指不能从市场数据中取得的输入值。该输入值根据可获得的的市场参与者在对相关资产或负债定价时所使用假设的最佳信息取得。

1、公允价值层次

本公司将公允价值计量所使用的输入值划分为三个层次，并首先使用第一层次输入值，其次使用第二层次输入值，最后使用第三层次输入值。第一层次输入值是在计量日能够取得的相同资产或负债在活跃市场上未经调整的报价。第二层次输入值是除第一层次输入值外相关资产或负债直接或间接可观察的输入值。第三层次输入值是相关资产或负债的不可观察输入值。

二、安全生产费用及维简费

本公司根据有关规定，提取安全生产费用及维简费。

安全生产费用及维简费于提取时计入相关产品的成本或当期损益，同时计入“专项储备”科目。

提取的安全生产费及维简费按规定范围使用时，属于费用性支出的，直接冲减专项储备；形成固定资产的，先通过“在建工程”科目归集所发生的支出，待安全项目完工达到预定可使用状态时确认为固定资产；同时，按照形成固定资产的成本冲减专项储备，并确认相同金额的累计折旧。该固定资产在以后期间不再计提折旧。

三、套期会计

(1) 套期的分类

本公司将套期分为公允价值套期、现金流量套期和境外经营净投资套期。

①公允价值套期，是指对已确认资产或负债，尚未确认的确定承诺，或上述项目组成部分的公允价值变动风险敞口进行的套期。该公允价值变动源于特定风险，且将影响企业的损益或其他综合收益。

②现金流量套期，是指对现金流量变动风险进行的套期。该现金流量变动源于与已确认资产或负债、极可能发生的预期交易，或与上述项目组成部分有关的特定风险，且将影响企业的损益。

③境外经营净投资套期，是指对境外经营净投资外汇风险敞口进行的套期。境外经营净投资套期中的被套期风险是指境外经营的记账本位币与母公司的记账本位币之间的折算差额。

（2）套期工具和被套期项目

套期工具，是指本公司为进行套期而指定的，其公允价值或现金流量变动预期可抵消被套期项目的公允价值或现金流量变动的金融工具，包括：

①以公允价值计量且其变动计入当期损益的衍生工具，但签出期权除外。只有在对购入期权（包括嵌入在混合合同中的购入期权）进行套期时，签出期权才可以作为套期工具。嵌入在混合合同中但未分拆的衍生工具不能作为单独的套期工具。

②以公允价值计量且其变动计入当期损益的非衍生金融资产或非衍生金融负债，但指定为以公允价值计量且其变动计入当期损益、且其自身信用风险变动引起的公允价值变动计入其他综合收益的金融负债除外。

自身权益工具不属于金融资产或金融负债，不能作为套期工具。

被套期项目，是指使本公司面临公允价值或现金流量变动风险，且被指定为被套期对象的、能够可靠计量的项目。本公司将下列单个项目、项目组合或其组成部分指定为被套期项目：

①已确认资产或负债。

②尚未确认的确定承诺。确定承诺，是指在未来某特定日期或期间，以约定价格交换特定数量资源、具有法律约束力的协议。

③极可能发生的预期交易。预期交易，是指尚未承诺但预期会发生的交易。

④境外经营净投资。

上述项目组成部分是指小于项目整体公允价值或现金流量变动的部分，本公司将下列项目组成部分或其组合被指定为被套期项目：

①项目整体公允价值或现金流量变动中仅由某一个或多个特定风险引起的公允价值或现金流量变动部分（风险成分）。根据在特定市场环境下的评估，该风险成分应当能够单独识别并可靠计量。风险成分也包括被套期项目公允价值或现金流量的变动仅高于或仅低于特定价格或其他变量的部分。

②一项或多项选定的合同现金流量。

③项目名义金额的组成部分，即项目整体金额或数量的特定部分，其可以是项目整体的一定比例部分，也可以是项目整体的某一层级部分。若某一层级部分包含提前还款权，且该提前还款权的公允价值受被套期风险变化影响的，不得将该层级指定为公允价值套期的被套期项目，但在计量被套期项目的公允价值时已包含该提前还款权影响的情况除外。

（3）套期关系评估

在套期关系开始时，本公司对套期关系有正式指定，并准备了关于套期关系、风险管理目标和风险管理策略的正式书面文件。该文件载明了套期工具、被套期项目，被套期风险的性质，以及本公司对套期有效性评估方法。套期有效性，是指套期工具的公允价值或现金流量变动能够抵销被套期风险引起的被套期项目公允价值或现金流量的程度。此类套期在初始指定日及以后期间被持续评价符合套期有效性要求。

如果套期工具已到期、被出售、合同终止或已行使（但作为套期策略组成部分的展期或替换不作为已到期或合同终止处理），或因风险管理目标发生变化，导致套期关系不再满足风险管理目标，或者被套期项目与套期工具之间不再存在经济关系，或者被套期项目和套期工具经济关系产生的价值变动中，信用风险的影响开始占主导地位，或者该套期不再满足套期会计方法的其他条件时，本公司终止运用套期会计。

套期关系由于套期比率的原因不再符合套期有效性要求的，但指定该套期关系的风险管理目标没有改变的，本公司对套期关系进行再平衡。

（4）确认和计量

满足运用套期会计方法条件的，按如下方法进行处理：

①公允价值套期

套期工具产生的利得或损失计入当期损益。如果是对指定以公允价值计量且其变动计入其他综合收益的非交易性权益工具投资（或其组成部分）进行套期的，套期工具产生的利得或损失计入其他综合收益。被套期项目因套期风险敞口形成利得或损失，计入当期损益，同时调整未以公允价值计量的已确认被套期项目的账面价值。如果被套期项目是指定以公允价值计量且其变动计入其他综合收益的非交易性权益工具投资（或其组成部分），因套期风险敞口形成利得或损失，计入其他综合收益，其账面价值已按公允价值计量，不需要调整。

就与按摊余成本计量的金融工具（或其组成部分）有关的公允价值套期而言，对被套期项目账面价值所作的调整，按照开始摊销日重新计算的利率进行摊销，计入当期损益。该摊销日可以自调整日开始，并不得晚于被套期项目终止进行套期利得和损失调整的时点。被套期项目为以公允价值计量且其变动计入其他综合收益的金融资产（或其组成部分）的，按照同样的方式对累积已确认的套期利得或损失进行摊销，并计入当期损益，但不调整金融资产（或其组成部分）的账面价值。

被套期项目为尚未确认的确定承诺（或其组成部分）的，其在套期关系指定后因被套期风险引起的累计公允价值变动确认为一项资产或负债，相关的利得或损失计入当期损益。当履行确定

承诺而取得资产或承担负债时，应当调整该资产或负债的初始确认金额，以包括已确认的被套期项目的公允价值累计变动额。

②现金流量套期

套期工具利得或损失中属于套期有效的部分，作为现金流量套期储备，确认为其他综合收益，属于套期无效的部分（即扣除计入其他综合收益后的其他利得或损失），计入当期损益。现金流量套期储备的金额，按照下列两项的绝对额中较低者确定：①套期工具自套期开始的累计利得或损失。②被套期项目自套期开始的预计未来现金流量现值的累计变动额。

如果被套期的预期交易随后确认为非金融资产或非金融负债，或非金融资产或非金融负债的预期交易形成适用公允价值套期会计的确定承诺时则原在其他综合收益中确认的现金流量套期储备金额转出，计入该资产或负债的初始确认金额。其余现金流量套期在被套期的预期现金流量影响损益的相同期间，如预期销售发生时，将其他综合收益中确认的现金流量套期储备转出，计入当期损益。

③境外经营净投资套期

对境外经营净投资的套期，套期工具形成的利得或损失中属于有效套期的部分，直接确认为其他综合收益。套期工具形成的利得或损失中属于无效套期的部分，计入当期损益。处置境外经营时，上述在其他综合收益中反映的套期工具利得或损失转出，计入当期损益。

四、回购公司股份

(1) 本公司按法定程序报经批准采用收购本公司股票方式减资的，按注销股票面值总额减少股本，购回股票支付的价款（含交易费用）与股票面值的差额调整所有者权益，超过面值总额的部分，依次冲减资本公积（股本溢价）、盈余公积和未分配利润；低于面值总额的，低于面值总额的部分增加资本公积（股本溢价）。

(2) 公司回购的股份在注销或者转让之前，作为库存股管理，回购股份的全部支出转作库存股成本。

(3) 库存股转让时，转让收入高于库存股成本的部分，增加资本公积（股本溢价）；低于库存股成本的部分，依次冲减资本公积（股本溢价）、盈余公积、未分配利润。

五、限制性股票

股权激励计划中，本公司授予被激励对象限制性股票，被激励对象先认购股票，如果后续未达到股权激励计划规定的解锁条件，则本公司按照事先约定的价格回购股票。向职工发行的限制性股票按有关规定履行了注册登记等增资手续的，在授予日，本公司根据收到的职工缴纳的认股款确认股本和资本公积（股本溢价）；同时就回购义务确认库存股和其他应付款。

六、税项

(1) 主要税种及税率

主要税种及税率情况

√适用 □不适用

税种	计税依据	税率
企业所得税	应纳税所得额	详见下表：本公司子公司存在不同企业所得税税率的情况
增值税	销售货物或提供应税劳务过程中产生的增值额	按 13%、10%、9%、6%、5%、19%、21%（注）的税率计缴。出口货物执行“免、抵、退”税政策，退税率为 13%
城市维护建设税	应缴流转税税额	7%、5%、1%
教育费附加	应缴流转税税额	3%
地方教育附加	应缴流转税税额	2%
房产税	从价计征的，按房产原值一次减除 30% 后余值的 1.2% 计缴；从租计征的，按租金收入的 12% 计缴	1.2%、12%

注：德国继峰适用德国增值税税收政策按 19% 计缴增值税，捷克继峰适用捷克增值税税收政策按 21% 计缴增值税。

存在不同企业所得税税率纳税主体的，披露情况说明

√适用 □不适用

纳税主体名称	所得税税率
本公司	15.00%，详见 2 税收优惠（1）
继峰科技	15.00%，详见 2 税收优惠（2）
成都继峰	15.00%，详见 2 税收优惠（3）
重庆继涵	15.00%，详见 2 税收优惠（3）
Jifeng Automotive Interior BH d.o.o.（波黑继峰）	10.00%
Jifeng Automotive Interior GmbH（德国继峰）	联邦所得税 15.83%，地方所得税 12.60%
Jifeng Automotive Interior CZ s.r.o.（捷克继峰）	19.00%
Jifeng Auto Parts Co., Ltd（美国继峰）	州企业所得税税率为 8.70%，联邦企业所得税按 15.00%-39.00% 阶梯税率计缴
日本继峰株式会社	34.59%
小微企业	20.00%，详见 2 税收优惠（4）
其他子公司	25.00%

Grammer AG 集团及其子公司的税率情况

国别或地区	增值税	企业及联邦所得税
阿根廷	21%	企业所得税：30%
比利时	21%	企业所得税：25%
巴西	无增值税	企业所得税：34%
保加利亚	20%	企业所得税：10%
中国	13%	企业所得税：25%（长春、北京、天津、上海、哈尔滨子公司税率为 15%）
捷克斯洛伐克	21%	企业所得税：19%
德国	19%	联邦所得税 15%-15.83%，地方所得税 10%-17%

国别或地区	增值税	企业及联邦所得税
英国	20%	企业所得税：19%
意大利	22%	企业所得税：24%
日本	无增值税	企业所得税：34.08%
墨西哥	16%	企业所得税：30%
波兰	23%	企业所得税：19%
塞尔维亚	20%	企业所得税：15%
斯洛文尼亚	22%	企业所得税：19%
南非	15%	企业所得税：28%
西班牙	21%	企业所得税：25%
土耳其	18%	企业所得税：23%
美国	无增值税	企业所得税：21%

(2) 税收优惠

√适用 □不适用

(1) 根据甬高企认领〔2024〕1号《关于公布宁波市2023年度第一批高新技术企业名单的通知》，继峰股份通过高新技术企业资格复审，并于2023年12月8日取得换发的高新技术企业证书。根据《中华人民共和国企业所得税法》第二十八条的规定，该公司2024年度减按15%的税率计缴企业所得税。

(2) 根据甬高企认领〔2024〕1号《关于公布宁波市2023年度第一批高新技术企业名单的通知》，继峰科技通过高新技术企业资格复审，并于2023年12月8日取得换发的高新技术企业证书。根据《中华人民共和国企业所得税法》第二十八条的规定，该公司2024年度减按15%的税率计缴企业所得税。

(3) 根据财政部 税务总局 国家发展改革委公告2020年第23号《关于延续西部大开发企业所得税政策的公告》，自2011年1月1日至2030年12月31日，对设在西部地区的鼓励类产业企业减按15%的税率征收企业所得税。成都继峰、重庆继涵适用该税收优惠政策，2024年度减按15%的税率计缴企业所得税。

(4) 根据财政部 税务总局公告2022年第13号《关于进一步实施小微企业所得税优惠政策的公告》，自2022年1月1日至2024年12月31日，对小型微利企业年应纳税所得额超过100万元但不超过300万元的部分，减按25%计入应纳税所得额，按20%的税率缴纳企业所得税。根据财政部 税务总局公告2023年第6号《关于小微企业和个体工商户所得税优惠政策的公告》，自2023年1月1日至2024年12月31日，对小型微利企业年应纳税所得额不超过100万元的部分，减按25%计入应纳税所得额，按20%的税率缴纳企业所得税。

符合小微企业的公司：广州继峰、武汉继峰、东峻继峰、继峰缝纫、柳州继峰、武汉继恒、上海继文、宁波座椅、宁波继信、宁波继盛、常州科技、福州座椅、芜湖座椅、继华智能。

(4) Grammer AG 集团之子公司格拉默车辆内饰（长春）有限公司于 2023 年 10 月 16 日通过高新技术企业资格复审取得高新技术企业证书，报告期按 15% 税率缴纳企业所得税。

(5) Grammer AG 集团之子公司格拉默车辆内饰（天津）有限公司于 2021 年 10 月 9 日通过高新技术企业资格复审取得高新技术企业证书，报告期按 15% 税率缴纳企业所得税。

(6) Grammer AG 集团之子公司格拉默汽车内饰部件（北京）有限公司于 2022 年 12 月 1 日通过高新技术企业资格复审取得高新技术企业证书，报告期按 15% 税率缴纳企业所得税。

(7) Grammer AG 集团之子公司格拉默车辆内饰（上海）有限公司于 2021 年 11 月 18 日通过高新技术企业资格复审取得高新技术企业证书，报告期按 15% 税率缴纳企业所得税。

(8) Grammer AG 集团之子公司格拉默车辆部件（哈尔滨）有限责任公司于 2023 年 10 月 16 日通过高新技术企业资格复审取得高新技术企业证书，报告期按 15% 税率缴纳企业所得税。

(3) 其他

适用 不适用

七、合并财务报表项目注释

1、货币资金

适用 不适用

单位：元 币种：人民币

项目	期末余额	期初余额
库存现金	279,647.16	257,477.83
银行存款	1,545,705,078.93	1,348,382,051.61
其他货币资金	93,722,443.16	69,543,338.24
存放财务公司存款	3,110,465.29	4,562.40
合计	1,642,817,634.54	1,418,187,430.08
其中：存放在境外的款项总额	469,914,892.39	466,584,948.03

其他说明

注：其他货币资金由银行承兑汇票保证金、保函保证金构成，均处于受限状态，其中：银行承兑汇票保证金 90,013,173.84 元、保函保证金 3,709,269.32 元。除此之外，期末货币资金中无其他因抵押、质押或冻结等对使用有限制、有潜在回收风险的款项。

2、交易性金融资产

适用 不适用

单位：元 币种：人民币

项目	期末余额	期初余额	指定理由和依据
以公允价值计量且其变动计入当期损益的金融资产	381,108,827.70		/
其中：			
结构性存款	330,661,978.38		/
理财产品	50,446,849.32		/
指定以公允价值计量且其变动计入当期损益的金融资产			/
其中：			
合计	381,108,827.70		/

其他说明：

 适用 不适用

3、衍生金融资产
 适用 不适用

4、应收票据
(1). 应收票据分类列示
 适用 不适用

单位：元 币种：人民币

项目	期末余额	期初余额
银行承兑票据	87,745,312.62	106,562,366.46
商业承兑票据	13,092,332.34	16,611,147.01
合计	100,837,644.96	123,173,513.47

(2). 期末公司已质押的应收票据
 适用 不适用

单位：元 币种：人民币

项目	期末已质押金额
银行承兑票据	3,000,000.00
商业承兑票据	
合计	3,000,000.00

(3). 期末公司已背书或贴现且在资产负债表日尚未到期的应收票据
 适用 不适用

单位：元 币种：人民币

项目	期末终止确认金额	期末未终止确认金额
银行承兑票据		53,745,484.34
商业承兑票据		
合计		53,745,484.34

(4). 按坏账计提方法分类披露

√适用 □不适用

单位：元 币种：人民币

类别	期末余额					期初余额				
	账面余额		坏账准备		账面价值	账面余额		坏账准备		账面价值
	金额	比例(%)	金额	计提比例(%)		金额	比例(%)	金额	计提比例(%)	
按单项计提坏账准备										
其中：										
按组合计提坏账准备	100,842,881.89	100.00	5,236.93	0.01	100,837,644.96	123,180,160.59	100.00	6,647.12	0.01	123,173,513.47
其中：										
1.商业承兑汇票	13,097,569.27	12.99	5,236.93	0.04	13,092,332.34	16,617,794.13	13.49	6,647.12	0.04	16,611,147.01
2.银行承兑汇票	87,745,312.62	87.01			87,745,312.62	106,562,366.46	86.51			106,562,366.46
合计	100,842,881.89	100.00	5,236.93	0.01	100,837,644.96	123,180,160.59	100.00	6,647.12	0.01	123,173,513.47

按单项计提坏账准备:

适用 不适用

按组合计提坏账准备:

适用 不适用

组合计提项目: 1.商业承兑汇票

单位: 元 币种: 人民币

名称	期末余额		
	应收票据	坏账准备	计提比例 (%)
合计	13,097,569.27	5,236.93	0.04

按组合计提坏账准备的说明

适用 不适用

按银行承兑汇票组合计提坏账准备: 于 2024 年 6 月 30 日, 本公司按照整个存续期预期信用损失计量银行承兑汇票坏账准备。本公司认为所持有的银行承兑汇票不存在重大的信用风险, 不会因银行或其他出票人违约而产生重大损失。

按预期信用损失一般模型计提坏账准备

适用 不适用

各阶段划分依据和坏账准备计提比例

按组合计提坏账准备的确认标准及说明见“第十节 财务报告”之“五、重要会计政策及会计估计, 11.金融工具”。

对本期发生损失准备变动的应收票据账面余额显著变动的情况说明:

适用 不适用

(5). 坏账准备的情况

适用 不适用

单位: 元 币种: 人民币

类别	期初余额	本期变动金额				期末余额
		计提	收回或转回	转销或核销	其他变动	
商业承兑汇票	6,647.12	5,236.93	6,647.12			5,236.93
合计	6,647.12	5,236.93	6,647.12			5,236.93

其中本期坏账准备收回或转回金额重要的:

适用 不适用

(6). 本期实际核销的应收票据情况

适用 不适用

其中重要的应收票据核销情况:

适用 不适用

应收票据核销说明:

适用 不适用

其他说明:

适用 不适用

5、应收账款
(1). 按账龄披露

√适用 □不适用

单位：元 币种：人民币

账龄	期末账面余额	期初账面余额
1 年以内		
其中：1 年以内分项		
0-3 月	4,043,840,248.84	3,580,523,441.48
3-12 月	147,836,599.05	78,506,432.94
1 年以内小计	4,191,676,847.89	3,659,029,874.42
1 至 2 年	14,594,672.48	9,473,891.58
2 至 3 年	9,170,015.88	12,108,617.95
3 年以上	4,665,606.16	610,476.79
小计	4,220,107,142.41	3,681,222,860.74
减：坏账准备	55,205,219.48	42,051,545.12
合计	4,164,901,922.93	3,639,171,315.62

(2). 按坏账计提方法分类披露

√适用 □不适用

单位：元 币种：人民币

类别	期末余额					期初余额				
	账面余额		坏账准备		账面价值	账面余额		坏账准备		账面价值
	金额	比例(%)	金额	计提比例(%)		金额	比例(%)	金额	计提比例(%)	
按单项计提坏账准备	30,043,253.14	0.71	30,043,253.14	100.00		27,763,482.97	0.75	14,474,659.47	52.14	13,288,823.50
其中：										
按组合计提坏账准备	4,190,063,889.27	99.29	25,161,966.34	0.60	4,164,901,922.93	3,653,459,377.77	99.25	27,576,885.65	0.75	3,625,882,492.12
其中：										
性质组合	2,300,191,033.32	54.51	19,977,793.40	0.87	2,280,213,239.92	2,194,777,542.21	59.63	22,453,154.55	1.02	2,172,324,387.66
其他客户组合	1,889,872,855.95	44.78	5,184,172.94	0.27	1,884,688,683.01	1,458,681,835.56	39.62	5,123,731.10	0.35	1,453,558,104.46
合计	4,220,107,142.41	100.00	55,205,219.48	1.31	4,164,901,922.93	3,681,222,860.74	100.00	42,051,545.12	1.14	3,639,171,315.62

按单项计提坏账准备:

适用 不适用

单位: 元 币种: 人民币

名称	期末余额			
	账面余额	坏账准备	计提比例 (%)	计提理由
单位一	28,865,220.15	28,865,220.15	100.00	管理层预计无法收回
单位二	314,905.37	314,905.37	100.00	客户破产, 已向法院申请破产清算程序
单位三	153,533.51	153,533.51	100.00	客户破产, 已向法院申请破产清算程序
单位四	701,193.35	701,193.35	100.00	客户破产, 已向法院申请破产清算程序
单位五	8,400.76	8,400.76	100.00	客户破产, 已向法院申请破产清算程序
合计	30,043,253.14	30,043,253.14	100.00	/

按单项计提坏账准备的说明:

适用 不适用

按组合计提坏账准备:

适用 不适用

组合计提项目: 其他客户组合

单位: 元 币种: 人民币

名称	期末余额		
	应收账款	坏账准备	计提比例 (%)
1年以内			
0-3月	1,823,709,757.62		
3-12月	60,291,890.95	3,014,594.54	5.00
1年以内小计	1,884,001,648.57	3,014,594.54	0.16
1至2年	2,567,344.31	513,468.86	20.00
2至3年	3,295,507.07	1,647,753.54	50.00
3年以上	8,356.00	8,356.00	100.00
合计	1,889,872,855.95	5,184,172.94	0.27

按组合计提坏账准备的说明:

适用 不适用

按组合计提坏账准备的确认标准及说明见第十节 财务报告之“五、重要会计政策及会计估计，11.金融工具”。

组合计提项目: 性质组合

单位: 元 币种: 人民币

名称	期末余额		
	应收账款	坏账准备	计提比例 (%)
按照风险组合计提的应收账款原值	2,300,191,033.32	19,977,793.40	0.87
其中: 按客户信用风险评级计提的风险准备金	2,287,103,531.66	6,890,291.74	0.30
逾期状态计提风险准备	13,087,501.66	13,087,501.66	100.00
合计	2,300,191,033.32	19,977,793.40	0.87

按组合计提坏账准备的说明:

适用 不适用

按组合计提坏账准备的确认标准及说明见第十节 财务报告之“五、重要会计政策及会计估计，11.金融工具”。

按预期信用损失一般模型计提坏账准备

适用 不适用

对本期发生损失准备变动的应收账款账面余额显著变动的情况说明：

适用 不适用

(3). 坏账准备的情况

适用 不适用

单位：元 币种：人民币

类别	期初余额	本期变动金额				期末余额
		计提	收回或转回	转销或核销	其他变动	
按单项计提坏账准备	14,474,659.47	16,561,185.07	704,624.38	984,788.49	696,821.47	30,043,253.14
按组合计提坏账准备	27,576,885.65	671,626.48	2,271,721.87		-814,823.92	25,161,966.34
其中：性质组合	22,453,154.55		1,689,871.30		-785,489.85	19,977,793.40
其他客户组合	5,123,731.10	671,626.48	581,850.57		-29,334.07	5,184,172.94
合计	42,051,545.12	17,232,811.55	2,976,346.25	984,788.49	-118,002.45	55,205,219.48

其中本期坏账准备收回或转回金额重要的：

适用 不适用

(4). 本期实际核销的应收账款情况

适用 不适用

单位：元 币种：人民币

项目	核销金额
实际核销的应收账款	984,788.49

其中重要的应收账款核销情况

适用 不适用

应收账款核销说明：

 适用 不适用

(5). 按欠款方归集的期末余额前五名的应收账款和合同资产情况
 适用 不适用

单位：元 币种：人民币

单位名称	应收账款期末余额	合同资产期末余额	应收账款和合同资产 期末余额	占应收账款和合同资 产期末余额合计数的 比例（%）	坏账准备期末余额
余额前五名的应收款项总额	1,190,494,966.67	617,782,670.11	1,808,277,636.78	33.99	1,153,810.94

其他说明

无

其他说明：

 适用 不适用

6、合同资产
(1). 合同资产情况
 适用 不适用

单位：元 币种：人民币

项目	期末余额			期初余额		
	账面余额	坏账准备	账面价值	账面余额	坏账准备	账面价值
履约资产	1,100,605,591.69	3,557,107.27	1,097,048,484.42	995,736,134.94	398,135.13	995,337,999.81
减：列示于其他非流动 资产的合同资产	677,007,521.06	270,694.68	676,736,826.38	579,743,940.15	231,804.82	579,512,135.33
合计	423,598,070.63	3,286,412.59	420,311,658.04	415,992,194.79	166,330.31	415,825,864.48

(2). 报告期内账面价值发生重大变动的金额和原因
 适用 不适用

(3). 按坏账计提方法分类披露

√适用 □不适用

单位：元 币种：人民币

类别	期末余额					期初余额				
	账面余额		坏账准备		账面价值	账面余额		坏账准备		账面价值
	金额	比例 (%)	金额	计提比例 (%)		金额	比例 (%)	金额	计提比例 (%)	
按单项计提坏账准备	3,117,041.15	0.28	3,117,041.15	100.00						
其中：										
按组合计提坏账准备	1,097,488,550.54	99.72	440,066.12	0.04	1,097,048,484.42	995,736,134.94	100.00	398,135.13	0.04	995,337,999.81
其中：										
1.性质组合	1,097,488,550.54	99.72	440,066.12	0.04	1,097,048,484.42	995,736,134.94	100.00	398,135.13	0.04	995,337,999.81
合计	1,100,605,591.69	100.00	3,557,107.27	0.32	1,097,048,484.42	995,736,134.94	100.00	398,135.13	0.04	995,337,999.81

按单项计提坏账准备:

适用 不适用

单位:元 币种:人民币

名称	期末余额			计提理由
	账面余额	坏账准备	计提比例(%)	
单位一	3,117,041.15	3,117,041.15	100.00	管理层预计无法收回
合计	3,117,041.15	3,117,041.15	100.00	/

按单项计提坏账准备的说明:

适用 不适用

按组合计提坏账准备:

适用 不适用

组合计提项目:性质组合

单位:元 币种:人民币

名称	期末余额		
	合同资产	坏账准备	计提比例(%)
履约资产	1,100,605,591.69	3,557,107.27	0.32
减:列示于其他非流动资产的合同资产	677,007,521.06	270,694.68	0.04
合计	423,598,070.63	3,286,412.59	0.78

按组合计提坏账准备的说明

适用 不适用

按预期信用损失一般模型计提坏账准备

适用 不适用

对本期发生损失准备变动的合同资产账面余额显著变动的情况说明:

适用 不适用

(4). 本期合同资产计提坏账准备情况

适用 不适用

单位:元 币种:人民币

项目	本期计提	本期收回或转回	本期转销/核销	原因
履约资产	3,169,312.75			
减:列示于其他非流动资产的合同资产	45,003.95			
合计	3,124,308.80			/

其中本期坏账准备收回或转回金额重要的:

适用 不适用

(5). 本期实际核销的合同资产情况

适用 不适用

其中重要的合同资产核销情况

适用 不适用

合同资产核销说明:

适用 不适用

其他说明：

适用 不适用

7、应收款项融资

(1). 应收款项融资分类列示

适用 不适用

单位：元 币种：人民币

项目	期末余额	期初余额
应收票据	295,735,661.13	213,602,988.89
合计	295,735,661.13	213,602,988.89

(2). 期末公司已质押的应收款项融资

适用 不适用

单位：元 币种：人民币

项目	期末已质押金额
银行承兑汇票	35,981,932.57
合计	35,981,932.57

(3). 期末公司已背书或贴现且在资产负债表日尚未到期的应收款项融资

适用 不适用

单位：元 币种：人民币

项目	期末终止确认金额	期末未终止确认金额
银行承兑汇票	613,152,539.33	
合计	613,152,539.33	

对于由信用等级较高的银行承兑的银行承兑汇票，由于信用风险和延期付款风险很小，并且已贴现票据相关的利率风险已转移给银行，可以判断票据所有权上的主要风险和报酬已经转移，故终止确认。

(4). 按坏账计提方法分类披露

适用 不适用

按单项计提坏账准备：

适用 不适用

按单项计提坏账准备的说明：

适用 不适用

按组合计提坏账准备：

适用 不适用

按预期信用损失一般模型计提坏账准备

适用 不适用

各阶段划分依据和坏账准备计提比例

按组合计提坏账准备的确认标准及说明见“第十节 财务报告”之“五、重要会计政策及会计估计， 11.金融工具”。

对本期发生损失准备变动的应收款项融资账面余额显著变动的情况说明：

适用 不适用

(5). 坏账准备的情况

适用 不适用

其中本期坏账准备收回或转回金额重要的：

适用 不适用

(6). 本期实际核销的应收款项融资情况

适用 不适用

其中重要的应收款项融资核销情况

适用 不适用

核销说明：

适用 不适用

(7). 应收款项融资本期增减变动及公允价值变动情况：

适用 不适用

(8). 其他说明：

适用 不适用

8、 预付款项

(1). 预付款项按账龄列示

适用 不适用

单位：元 币种：人民币

账龄	期末余额		期初余额	
	金额	比例(%)	金额	比例(%)
1 年以内	190,019,074.13	96.17	132,615,500.39	93.78
1 至 2 年	6,532,455.91	3.31	8,507,385.50	6.02
2 至 3 年	779,515.26	0.39	224,677.12	0.16
3 年以上	252,718.25	0.13	54,113.50	0.04
合计	197,583,763.55	100.00	141,401,676.51	100.00

(2). 按预付对象归集的期末余额前五名的预付款情况

适用 不适用

单位：元 币种：人民币

单位名称	期末余额	占预付款项期末余额合计数的比例(%)
余额前五名的预付款项总额	44,011,161.51	22.27

其他说明

适用 不适用

9、 其他应收款

项目列示

适用 不适用

单位：元 币种：人民币

项目	期末余额	期初余额
应收利息		
应收股利		
其他应收款	92,697,046.25	83,685,873.37
合计	92,697,046.25	83,685,873.37

其他说明：

 适用 不适用

应收利息

(1). 应收利息分类

 适用 不适用

(2). 重要逾期利息

 适用 不适用

(3). 按坏账计提方法分类披露

 适用 不适用

按单项计提坏账准备：

 适用 不适用

按单项计提坏账准备的说明：

 适用 不适用

按组合计提坏账准备：

 适用 不适用

(4). 按预期信用损失一般模型计提坏账准备

 适用 不适用

(5). 坏账准备的情况

 适用 不适用

其中本期坏账准备收回或转回金额重要的：

 适用 不适用

(6). 本期实际核销的应收利息情况

 适用 不适用

其中重要的应收利息核销情况

 适用 不适用

核销说明：

 适用 不适用

其他说明：

 适用 不适用

应收股利
(1). 应收股利
 适用 不适用

(2). 重要的账龄超过 1 年的应收股利
 适用 不适用

(3). 按坏账计提方法分类披露
 适用 不适用

按单项计提坏账准备：

 适用 不适用

按单项计提坏账准备的说明：

 适用 不适用

按组合计提坏账准备：

 适用 不适用

(4). 按预期信用损失一般模型计提坏账准备
 适用 不适用

(5). 坏账准备的情况
 适用 不适用

其中本期坏账准备收回或转回金额重要的：

 适用 不适用

(6). 本期实际核销的应收股利情况
 适用 不适用

其中重要的应收股利核销情况

 适用 不适用

核销说明：

 适用 不适用

其他说明：

 适用 不适用

其他应收款
(1). 按账龄披露
 适用 不适用

单位：元 币种：人民币

账龄	期末账面余额	期初账面余额
1 年以内		
其中：1 年以内分项		
0-3 月	24,954,871.12	8,998,242.91

3-12月	42,643,963.38	47,898,734.04
1年以内小计	67,598,834.50	56,896,976.95
1至2年	1,481,071.30	857,864.94
2至3年	24,342,750.83	28,204,183.65
3年以上	1,296,423.39	1,633,955.76
小计	94,719,080.02	87,592,981.30
减：坏账准备	2,022,033.77	3,907,107.93
合计	92,697,046.25	83,685,873.37

(2). 按款项性质分类情况

√适用 □不适用

单位：元 币种：人民币

款项性质	期末账面余额	期初账面余额
应收保险赔偿款	24,318,403.94	24,221,901.46
押金保证金	29,704,084.37	25,913,305.63
应收供应商款项	17,524,328.84	22,487,418.19
股权转让款		3,642,394.18
代扣五险一金	2,003,063.37	1,611,942.28
员工备用金	11,523,639.43	1,003,615.85
工伤赔款	1,019,380.35	178,243.97
其他	8,626,179.72	8,534,159.74
减：坏账准备	2,022,033.77	3,907,107.93
合计	92,697,046.25	83,685,873.37

(3). 坏账准备计提情况

√适用 □不适用

单位：元 币种：人民币

坏账准备	第一阶段	第二阶段	第三阶段	合计
	未来12个月预期信用损失	整个存续期预期信用损失(未发生信用减值)	整个存续期预期信用损失(已发生信用减值)	
2024年1月1日余额	82,775.51	3,824,332.42		3,907,107.93
2024年1月1日余额在本期				
--转入第二阶段				
--转入第三阶段				
--转回第二阶段				
--转回第一阶段				
本期计提	354,267.10	181,822.42		536,089.52
本期转回	18,192.11	2,408,708.09		2,426,900.20
本期转销				
本期核销				
其他变动	-1,631.44	7,367.96		5,736.52
2024年6月30日余额	417,219.06	1,604,814.71		2,022,033.77

各阶段划分依据和坏账准备计提比例

按组合计提坏账准备的确认标准及说明见“第十节 财务报告”之“五、重要会计政策及会计估计， 11.金融工具”。

对本期发生损失准备变动的其他应收款账面余额显著变动的情况说明：

适用 不适用

本期坏账准备计提金额以及评估金融工具的信用风险是否显著增加的采用依据：

适用 不适用

按组合计提坏账准备的确认标准及说明见“第十节 财务报告”之“五、重要会计政策及会计估计， 11.金融工具”。

(4). 坏账准备的情况

适用 不适用

单位：元 币种：人民币

类别	期初余额	本期变动金额				期末余额
		计提	收回或转回	转销或核销	其他变动	
按单项计提坏账准备						
按组合计提坏账准备	3,907,107.93	536,089.52	2,426,900.20		5,736.52	2,022,033.77
1.账龄组合	3,907,107.93	536,089.52	2,426,900.20		5,736.52	2,022,033.77
合计	3,907,107.93	536,089.52	2,426,900.20		5,736.52	2,022,033.77

其中本期坏账准备转回或收回金额重要的：

适用 不适用

(5). 本期实际核销的其他应收款情况

适用 不适用

其中重要的其他应收款核销情况：

适用 不适用

其他应收款核销说明：

适用 不适用

(6). 按欠款方归集的期末余额前五名的其他应收款情况

适用 不适用

单位：元 币种：人民币

单位名称	期末余额	占其他应收款期末余额合计数的比例(%)	款项的性质	账龄	坏账准备期末余额
第一名	24,318,396.70	25.67	应收保险赔偿款	2 至 3 年	
第二名	14,419,181.49	15.22	押金保证金	1 年以内	
第三名	4,402,091.03	4.65	其他	1 年以内	
第四名	2,368,338.73	2.50	押金保证金	1 年以内	
第五名	2,112,700.23	2.23	押金保证金	2 年以内	
合计	47,620,708.18	50.27	/	/	

(7). 因资金集中管理而列报于其他应收款

适用 不适用

其他说明：适用 不适用

10、 存货

(1). 存货分类

√适用 □不适用

单位：元 币种：人民币

项目	期末余额			期初余额		
	账面余额	存货跌价准备/合同履约成本减值准备	账面价值	账面余额	存货跌价准备/合同履约成本减值准备	账面价值
原材料	1,124,636,962.38	39,314,015.04	1,085,322,947.34	1,197,406,346.71	40,911,611.61	1,156,494,735.10
自制半成品	241,194,675.92	17,137,620.63	224,057,055.29	245,080,296.53	17,017,653.17	228,062,643.36
库存商品	431,919,918.78	17,287,182.92	414,632,735.86	393,844,049.34	11,754,536.72	382,089,512.62
发出商品	16,726,520.91		16,726,520.91	39,329,924.53		39,329,924.53
委托加工物资	3,349,039.43		3,349,039.43	2,049,002.49		2,049,002.49
合同履约成本	14,567,059.96		14,567,059.96	10,804,128.69		10,804,128.69
合计	1,832,394,177.38	73,738,818.59	1,758,655,358.79	1,888,513,748.29	69,683,801.50	1,818,829,946.79

(2). 确认为存货的数据资源

□适用 √不适用

(3). 存货跌价准备及合同履约成本减值准备

√适用 □不适用

单位：元 币种：人民币

项目	期初余额	本期增加金额		本期减少金额		期末余额
		计提	其他	转回或转销	其他	
原材料	40,911,611.61	14,722,320.77	-596,757.05	15,723,160.29		39,314,015.04
自制半成品	17,017,653.17	525,939.00	-66,055.16	339,916.38		17,137,620.63
库存商品	11,754,536.72	5,808,683.92	-45,557.47	230,480.25		17,287,182.92
合计	69,683,801.50	21,056,943.69	-708,369.68	16,293,556.92		73,738,818.59

本期转回或转销存货跌价准备的原因

适用 不适用

本期将以前年度计提存货跌价准备的存货耗用或售出。

按组合计提存货跌价准备

适用 不适用

按组合计提存货跌价准备的计提标准

适用 不适用

(4). 存货期末余额含有的借款费用资本化金额及其计算标准和依据

适用 不适用

(5). 合同履约成本本期摊销金额的说明

适用 不适用

本期确认的合同履约成本摊销金额为 4,804,690.38 元。

其他说明：

适用 不适用

11、 持有待售资产

适用 不适用

12、 一年内到期的非流动资产

适用 不适用

一年内到期的债权投资

适用 不适用

一年内到期的其他债权投资

适用 不适用

13、 其他流动资产

适用 不适用

单位：元 币种：人民币

项目	期末余额	期初余额
增值税借方余额重分类	202,810,379.23	173,440,893.97
以摊余成本计量的金融资产	200,000,000.00	
所得税借方余额重分类	33,697,268.08	25,398,468.09
应收税务返还	49,725,896.38	33,646,846.34
关税借方余额重分类	12,693,061.77	12,872,017.82
套期工具-远期外汇合约	7,689,058.88	24,036,660.19
一年以内的客户提名费	23,612,527.92	5,769,758.82
待摊费用	106,558.92	2,321,679.13
其他税借方余额重分类	2,314,739.42	2,193,981.03
其他	3,454.37	7,251,922.65
合计	532,652,944.97	286,932,228.04

14、 债权投资**(1). 债权投资情况**

适用 不适用

债权投资减值准备本期变动情况

适用 不适用

(2). 期末重要的债权投资

适用 不适用

(3). 减值准备计提情况

适用 不适用

对本期发生损失准备变动的债权投资账面余额显著变动的情况说明：

适用 不适用

本期减值准备计提金额以及评估金融工具的信用风险是否显著增加的采用依据：

适用 不适用

(4). 本期实际的核销债权投资情况

适用 不适用

其中重要的债权投资情况核销情况

适用 不适用

债权投资的核销说明：

适用 不适用

15、 其他债权投资**(1). 其他债权投资情况**

适用 不适用

其他债权投资减值准备本期变动情况

适用 不适用

(2). 期末重要的其他债权投资

适用 不适用

(3). 减值准备计提情况

适用 不适用

(4). 本期实际核销的其他债权投资情况

适用 不适用

其中重要的其他债权投资情况核销情况

适用 不适用

其他债权投资的核销说明：

适用 不适用

其他说明：

适用 不适用

16、长期应收款

(1) 长期应收款情况

适用 不适用

单位：元 币种：人民币

项目	期末余额			期初余额			折现率区间
	账面余额	坏账准备	账面价值	账面余额	坏账准备	账面价值	
合营企业借款	21,368,626.83	8,596,598.58	12,772,028.25	21,235,222.97	8,542,167.70	12,693,055.27	
押金	13,231,590.96		13,231,590.96	11,809,046.16		11,809,046.16	
其他	622,537.22		622,537.22	210,238.71		210,238.71	
合计	35,222,755.01	8,596,598.58	26,626,156.43	33,254,507.84	8,542,167.70	24,712,340.14	/

(2) 按坏账计提方法分类披露

适用 不适用

单位：元 币种：人民币

类别	期末余额					期初余额				
	账面余额		坏账准备		账面价值	账面余额		坏账准备		账面价值
	金额	比例(%)	金额	计提比例(%)		金额	比例(%)	金额	计提比例(%)	
第一阶段	13,854,128.18	39.33			13,854,128.18	12,019,284.87	36.14			12,019,284.87
第二阶段										
第三阶段	21,368,626.83	60.67	8,596,598.58	40.23	12,772,028.25	21,235,222.97	63.86	8,542,167.70	40.23	12,693,055.27
合计	35,222,755.01	100.00	8,596,598.58	24.41	26,626,156.43	33,254,507.84	100.00	8,542,167.70	25.69	24,712,340.14

按单项计提坏账准备：

 适用 不适用

单位：元 币种：人民币

名称	期末余额			
	账面余额	坏账准备	计提比例（%）	计提理由
第三阶段	21,368,626.83	8,596,598.58	40.23	已发生信用减值
合计	21,368,626.83	8,596,598.58	40.23	/

按单项计提坏账准备的说明：

 适用 不适用

按组合计提坏账准备：

 适用 不适用

组合计提项目：性质组合

单位：元 币种：人民币

名称	期末余额		
	长期应收款	坏账准备	计提比例（%）
性质组合	13,854,128.18		
合计	13,854,128.18		

按组合计提坏账准备的说明

 适用 不适用

按组合计提坏账准备的确认标准及说明见第十节 财务报告之“五、重要会计政策及会计估计，11.金融工具”。

按预期信用损失一般模型计提坏账准备

 适用 不适用

单位：元 币种：人民币

坏账准备	第一阶段	第二阶段	第三阶段	合计
	未来12个月预期信用损失	整个存续期预期信用损失(未发生信用减值)	整个存续期预期信用损失(已发生信用减值)	
2024年1月1日余额			8,542,167.70	8,542,167.70
2024年1月1日余额在本期				
--转入第二阶段				
--转入第三阶段				
--转回第二阶段				
--转回第一阶段				
本期计提				
本期转回				
本期转销				
本期核销				
其他变动			54,430.88	54,430.88
2024年6月30日余额			8,596,598.58	8,596,598.58

各阶段划分依据和坏账准备计提比例

各阶段划分依据和坏账准备计提比例见“第十节 财务报告”之“五、重要会计政策及会计估计，11.金融工具”。

对本期发生损失准备变动的长期应收款账面余额显著变动的情况说明：

 适用 不适用

本期坏账准备计提金额以及评估金融工具的信用风险是否显著增加的采用依据：

适用 不适用

按组合计提坏账准备的确认标准及说明见“第十节 财务报告”之“五、重要会计政策及会计估计，11.金融工具”。

(3) 坏账准备的情况

适用 不适用

单位：元 币种：人民币

类别	期初余额	本期变动金额				期末余额
		计提	收回或转回	转销或核销	其他变动	
按单项计提坏账准备	8,542,167.70				54,430.88	8,596,598.58
合计	8,542,167.70				54,430.88	8,596,598.58

其中本期坏账准备收回或转回金额重要的：

适用 不适用

(4) 本期实际核销的长期应收款情况

适用 不适用

其中重要的长期应收款核销情况

适用 不适用

核销说明：

适用 不适用

其他说明：

适用 不适用

17、 长期股权投资
(1). 长期股权投资情况

√适用 □不适用

单位：元 币种：人民币

被投资单位	期初余额	本期增减变动								期末余额	减值准备期末余额
		追加投资	减少投资	权益法下确认的投资损益	其他综合收益调整	其他权益变动	宣告发放现金股利或利润	计提减值准备	其他		
一、合营企业											
GRA-MAG Truck Interior Systems LLC											
小计											
二、联营企业											
ALLYGRAM Systems and Technologies Private Limited	8,523,687.42			1,791,676.50	-91,890.23					10,223,473.69	
合肥继峰智能座舱部件产业基金合伙企业	1,006,740.93			1,028.16						1,007,769.09	
宁波继华汽车电子科技有限公司	886,065.43		859,773.73	-26,291.70							
小计	10,416,493.78		859,773.73	1,766,412.96	-91,890.23					11,231,242.78	
合计	10,416,493.78		859,773.73	1,766,412.96	-91,890.23					11,231,242.78	

注：GRA-MAG Truck Interior Systems LLC 为本公司的合营企业，由于该企业历史亏损导致长期股权投资按权益法核算账面价值减计为零。

(2). 长期股权投资的减值测试情况

□适用 √不适用

18、 其他权益工具投资
(1). 其他权益工具投资情况
 适用 不适用

(2). 本期存在终止确认的情况说明
 适用 不适用

其他说明：

 适用 不适用

19、 其他非流动金融资产
 适用 不适用

20、 投资性房地产

投资性房地产计量模式

不适用

(1). 采用成本计量模式的投资性房地产的减值测试情况
 适用 不适用

其他说明

 适用 不适用

21、 固定资产
项目列示
 适用 不适用

单位：元 币种：人民币

项目	期末余额	期初余额
固定资产	3,855,635,666.27	3,861,516,031.68
固定资产清理		
合计	3,855,635,666.27	3,861,516,031.68

固定资产
(1). 固定资产情况
 适用 不适用

单位：元 币种：人民币

项目	房屋及建筑物	机器设备	运输工具	办公设备及其他	合计
一、账面原值：					
1.期初余额	2,428,373,452.60	3,755,275,240.84	35,463,527.01	2,171,378,332.35	8,390,490,552.80
2.本期增加金额	-23,852,230.04	201,990,119.02	10,196,636.20	19,113,076.31	207,447,601.49
(1) 购置	2,700,079.05	105,941,489.77	10,215,640.99	35,611,444.15	146,379,041.96
(2) 在建工程转入	21,036,856.66	148,636,588.69		35,391,506.38	213,154,563.73
(3) 汇率变动	-47,589,165.75	-52,587,959.44	-19,004.79	-51,889,874.22	-152,086,004.20
3.本期减少金额	10,710,159.07	35,831,883.47	1,217,044.79	13,858,395.71	61,617,483.04
(1) 处置或报废	10,710,159.07	35,831,883.47	1,217,044.79	13,858,395.71	61,617,483.04
4.期末余额	2,393,811,063.49	3,921,433,476.39	44,443,118.42	2,176,633,012.95	8,536,320,671.25
二、累计折旧					
1.期初余额	841,537,105.84	1,934,127,547.28	20,659,815.81	1,496,227,513.61	4,292,551,982.54
2.本期增加金额	28,293,774.39	119,080,222.62	2,271,605.76	44,233,324.10	193,878,926.87
(1) 计提	46,967,807.59	150,136,605.31	2,279,667.17	81,624,214.11	281,008,294.18
(2) 汇率变动	-18,674,033.20	-31,056,382.69	-8,061.41	-37,390,890.01	-87,129,367.31
3.本期减少金额	3,298,706.18	25,774,245.89	1,079,638.50	12,688,540.54	42,841,131.11
(1) 处置或报废	3,298,706.18	25,774,245.89	1,079,638.50	12,688,540.54	42,841,131.11
4.期末余额	866,532,174.05	2,027,433,524.01	21,851,783.07	1,527,772,297.17	4,443,589,778.30
三、减值准备					
1.期初余额		236,422,538.58			236,422,538.58
2.本期增加金额		1,481,257.93			1,481,257.93
(1) 计提					
(2) 汇率变动		1,481,257.93			1,481,257.93
3.本期减少金额		808,569.83			808,569.83
(1) 处置或报废		808,569.83			808,569.83
4.期末余额		237,095,226.68			237,095,226.68
四、账面价值					
1.期末账面价值	1,527,278,889.44	1,656,904,725.70	22,591,335.35	648,860,715.78	3,855,635,666.27
2.期初账面价值	1,586,836,346.76	1,584,725,154.98	14,803,711.20	675,150,818.74	3,861,516,031.68

(2). 暂时闲置的固定资产情况
适用 不适用

(3). 通过经营租赁租出的固定资产
适用 不适用

(4). 未办妥产权证书的固定资产情况
适用 不适用

单位：元 币种：人民币

项目	账面价值	未办妥产权证书的原因
房屋及建筑物	14,213,359.91	尚在办理中

(5). 固定资产的减值测试情况
适用 不适用

其他说明：

适用 不适用

固定资产清理
适用 不适用

22、 在建工程
项目列示
适用 不适用

单位：元 币种：人民币

项目	期末余额	期初余额
在建工程	720,730,706.90	629,698,295.67
工程物资		
合计	720,730,706.90	629,698,295.67

在建工程
(1). 在建工程情况

√适用 □不适用

单位：元 币种：人民币

项目	期末余额			期初余额		
	账面余额	减值准备	账面价值	账面余额	减值准备	账面价值
房屋及建筑物	272,075,277.48		272,075,277.48	211,181,866.64		211,181,866.64
待安装工程及设备	218,222,979.80		218,222,979.80	293,152,595.42		293,152,595.42
待安装电子设备	213,743,529.38		213,743,529.38	97,985,142.99		97,985,142.99
其他零星工程	16,688,920.24		16,688,920.24	27,378,690.62		27,378,690.62
合计	720,730,706.90		720,730,706.90	629,698,295.67		629,698,295.67

(2). 重要在建工程项目本期变动情况

√适用 □不适用

单位：元 币种：人民币

项目名称	预算数	期初余额	本期增加金额	本期转入固定资产金额	本期其他减少金额	期末余额	工程累计投入占预算比例(%)	工程进度(%)	利息资本化累计金额	其中：本期利息资本化金额	本期利息资本化率(%)	资金来源
年产1000万套电动出风口研发制造项目	624,000,000.00	158,906,561.85	25,437,534.39			184,344,096.24	29.54	29.54	3,528,330.33	2,183,611.14	3.45	自有资金、募集资金及专项借款
长春继峰汽车座椅头枕、扶手及内饰件项目	284,000,000.00	19,131,566.96	27,942,645.16			47,074,212.12	16.58	16.58				自有资金及募集资金
合计	908,000,000.00	178,038,128.81	53,380,179.55			231,418,308.36	/	/	3,528,330.33	2,183,611.14	/	/

(3). 本期计提在建工程减值准备情况

适用 不适用

(4). 在建工程的减值测试情况

适用 不适用

其他说明

适用 不适用

工程物资

适用 不适用

23、 生产性生物资产

(1). 采用成本计量模式的生产性生物资产

适用 不适用

(2). 采用成本计量模式的生产性生物资产的减值测试情况

适用 不适用

(3). 采用公允价值计量模式的生产性生物资产

适用 不适用

其他说明

适用 不适用

24、 油气资产

(1). 油气资产情况

适用 不适用

(2). 油气资产的减值测试情况

适用 不适用

25、使用权资产
(1). 使用权资产情况

√适用 □不适用

单位：元 币种：人民币

项目	房屋及建筑物	机器设备	运输工具	办公设备及其他	合计
一、账面原值					
1. 期初余额	984,310,666.91	18,878,816.85	80,826,642.59	40,543,821.54	1,124,559,947.89
2. 本期增加金额	233,320,090.26	-90,455.62	11,051,723.37	-668,032.28	243,613,325.73
(1) 新增	246,010,579.77	199,744.63	13,352,560.97	41,742.80	259,604,628.17
(2) 汇率变动	-12,690,489.51	-290,200.25	-2,300,837.60	-709,775.08	-15,991,302.44
3. 本期减少金额	38,582,018.96	4,014,382.35	16,687,044.33	1,049,407.31	60,332,852.95
(1) 处置	38,582,018.96	4,014,382.35	16,687,044.33	1,049,407.31	60,332,852.95
4. 期末余额	1,179,048,738.21	14,773,978.88	75,191,321.63	38,826,381.95	1,307,840,420.67
二、累计折旧					
1. 期初余额	429,179,673.32	14,819,834.99	42,805,932.18	21,086,218.04	507,891,658.53
2. 本期增加金额	64,302,060.87	1,434,072.96	8,554,637.46	3,214,166.11	77,504,937.40
(1) 计提	70,065,643.07	1,545,782.92	9,762,243.00	3,472,590.02	84,846,259.01
(2) 汇率变动	-5,763,582.20	-111,709.96	-1,207,605.54	-258,423.91	-7,341,321.61
3. 本期减少金额	38,819,260.90	3,870,515.93	15,243,472.56	1,056,187.23	58,989,436.62
(1) 处置	38,819,260.90	3,870,515.93	15,243,472.56	1,056,187.23	58,989,436.62
4. 期末余额	454,662,473.29	12,383,392.02	36,117,097.08	23,244,196.92	526,407,159.31
三、减值准备					
1. 期初余额					
2. 本期增加金额					
(1) 计提					
(2) 汇率变动					
3. 本期减少金额					
(1) 处置					

4.期末余额					
四、账面价值					
1.期末账面价值	724,386,264.92	2,390,586.86	39,074,224.55	15,582,185.03	781,433,261.36
2.期初账面价值	555,130,993.59	4,058,981.86	38,020,710.41	19,457,603.50	616,668,289.36

(2). 使用权资产的减值测试情况
 适用 不适用

26、 无形资产
(1). 无形资产情况
 适用 不适用

单位：元 币种：人民币

项目	土地使用权	客户关系	商标	技术	特许权与工业专用 权	合计
一、账面原值						
1.期初余额	178,231,795.31	1,320,345,600.00	149,324,800.00	356,521,201.39	375,489,571.40	2,379,912,968.10
2.本期增加金额	629.76	-33,180,000.00	-3,752,500.00	-5,204,286.36	17,750,663.14	-24,385,493.46
(1)购置	629.76				20,398,513.99	20,399,143.75
(2)内部研发				3,755,014.49		3,755,014.49
(3)汇率变动		-33,180,000.00	-3,752,500.00	-8,959,300.85	-2,647,850.85	-48,539,651.70
3.本期减少金额					3,636,284.58	3,636,284.58
(1)处置					3,636,284.58	3,636,284.58
4.期末余额	178,232,425.07	1,287,165,600.00	145,572,300.00	351,316,915.03	389,603,949.96	2,351,891,190.06
二、累计摊销						
1.期初余额	24,504,971.45	441,113,973.34	53,093,262.36	145,842,870.88	286,227,369.38	950,782,447.41
2.本期增加金额	1,698,966.78	18,005,417.77	3,518,187.82	10,265,654.48	5,569,585.65	39,057,812.50
(1)计提	1,698,966.78	29,278,462.35	4,883,760.05	14,020,330.03	11,988,081.89	61,869,601.10
(2)汇率变动		-11,273,044.58	-1,365,572.23	-3,754,675.55	-6,418,496.24	-22,811,788.60
3.本期减少金额					3,659,777.47	3,659,777.47

(1)处置					3,659,777.47	3,659,777.47
4.期末余额	26,203,938.23	459,119,391.11	56,611,450.18	156,108,525.36	288,137,177.56	986,180,482.44
三、减值准备						
1.期初余额		302,317,226.69				302,317,226.69
2.本期增加金额		-7,597,166.66				-7,597,166.66
(1)计提						
(2)汇率变动		-7,597,166.66				-7,597,166.66
3.本期减少金额						
(1)处置						
4.期末余额		294,720,060.03				294,720,060.03
四、账面价值						
1.期末账面价值	152,028,486.84	533,326,148.86	88,960,849.82	195,208,389.67	101,466,772.40	1,070,990,647.59
2.期初账面价值	153,726,823.86	576,914,399.97	96,231,537.64	210,678,330.51	89,262,202.02	1,126,813,294.00

本期末通过公司内部研发形成的无形资产占无形资产余额的比例是 2.23%

(2). 确认为无形资产的数据资源

适用 不适用

(3). 未办妥产权证书的土地使用权情况

适用 不适用

(4). 无形资产的减值测试情况

适用 不适用

其他说明：

适用 不适用

27、商誉
(1). 商誉账面原值

√适用 □不适用

单位：元 币种：人民币

被投资单位名称或形成商誉的事项	期初余额	本期增加		本期减少		期末余额
		企业合并形成的	汇率变动	处置	其他	
Grammer AG集团	2,825,065,595.02		-70,993,288.76			2,754,072,306.26
武汉继恒汽车部件有限公司	3,162,720.85					3,162,720.85
Jifeng Automotive Interior CZ s.r.o.	7,365.48					7,365.48
合计	2,828,235,681.35		-70,993,288.76			2,757,242,392.59

(2). 商誉减值准备

√适用 □不适用

单位：元 币种：人民币

被投资单位名称或形成商誉的事项	期初余额	本期增加		本期减少		期末余额
		计提	汇率变动	处置	其他	
Grammer AG集团	1,068,208,622.30		-26,843,852.16			1,041,364,770.14
合计	1,068,208,622.30		-26,843,852.16			1,041,364,770.14

(3). 商誉所在资产组或资产组组合的相关信息

√适用 □不适用

名称	所属资产组或组合的构成及依据	所属经营分部及依据	是否与以前年度保持一致
Grammer AG 集团经营性资产	固定资产、使用权资产、在建工程、无形资产、开发支出	作为单一实体集团，独立于公司内其他单位，独立产生现金流量，将 Grammer AG 集团整体作为资产组	是

资产组或资产组组合发生变化

□适用 √不适用

其他说明

适用 不适用

(4). 可收回金额的具体确定方法

可收回金额按公允价值减去处置费用后的净额确定

适用 不适用

可收回金额按预计未来现金流量的现值确定

适用 不适用

前述信息与以前年度减值测试采用的信息或外部信息明显不一致的差异原因

适用 不适用

公司以前年度减值测试采用信息与当年实际情况明显不一致的差异原因

适用 不适用

(5). 业绩承诺及对应商誉减值情况

形成商誉时存在业绩承诺且报告期或报告期上一期间处于业绩承诺期内

适用 不适用

其他说明：

适用 不适用

28、 长期待摊费用

√适用 □不适用

单位：元 币种：人民币

项目	期初余额	本期增加金额	本期摊销金额	其他减少金额	期末余额
预付仓储费	2,307,682.28	7,878,273.37	6,695,244.13		3,490,711.52
预付保险费	157,977.31	-3,472.44	77,501.18		77,003.69
软件维护费	2,079,174.24	3,885,654.66	2,077,791.93		3,887,036.97
租赁建筑物改造	15,843,676.17	16,393,169.76	8,073,087.49		24,163,758.44
包装物	4,907,817.66	27,567.90	660,557.35		4,274,828.21
借款服务费	1,317,571.76		1,317,571.76		
土地款摊销	1,214,682.72		106,278.59		1,108,404.13
其他	389,043.35	528,780.94	227,995.78		689,828.51
合计	28,217,625.49	28,709,974.19	19,236,028.21		37,691,571.47

其他说明：本期增加金额中包含 31,988.41 元汇率变动金额。

29、 递延所得税资产/递延所得税负债
(1). 未经抵销的递延所得税资产

√适用 □不适用

单位：元 币种：人民币

项目	期末余额		期初余额	
	可抵扣暂时性差异	递延所得税资产	可抵扣暂时性差异	递延所得税资产
未弥补亏损	1,238,064,395.88	276,630,586.30	965,716,735.99	220,540,167.86
租赁负债	539,174,494.16	121,033,045.42	456,094,604.31	109,564,431.62
养老金计划	392,208,183.16	112,047,091.09	443,250,796.34	126,658,735.87
应付款项	327,908,401.44	65,748,406.75	418,437,942.04	89,283,353.40
固定资产折旧	202,800,647.22	58,258,241.32	229,273,484.73	65,211,932.27
存货	154,203,397.42	33,199,404.18	128,600,214.80	26,090,274.31
应收款项			82,798,432.46	23,928,749.06
提名费	186,559,312.95	41,572,147.87	62,072,794.83	17,716,599.51
应收账款价格调整	19,459,958.31	4,124,148.65	20,211,958.98	4,449,393.54
资产减值准备	77,295,925.85	17,266,595.91	70,081,936.63	15,711,613.33
信用减值准备	64,187,274.73	15,582,025.73	53,131,717.62	13,760,787.44
未实现利润	44,087,022.00	8,837,868.70	34,145,649.33	7,720,776.95
汇兑损益	64,098,793.54	14,415,235.71	65,553,555.37	14,775,650.32
合同负债	13,418,640.08	3,877,984.78	18,399,677.37	5,317,511.14
递延收益	17,886,246.69	3,595,835.26	19,789,514.91	3,892,065.48
其他	186,212,918.55	47,892,176.99	210,545,657.50	53,639,307.14
合计	3,527,565,611.98	824,080,794.66	3,278,104,673.21	798,261,349.24

(2). 未经抵销的递延所得税负债

√适用 □不适用

单位：元 币种：人民币

项目	期末余额	期初余额
----	------	------

	应纳税暂时性差异	递延所得税 负债	应纳税暂时性差 异	递延所得税 负债
无形资产增值	787,013,548.26	226,396,517.73	853,907,537.62	245,872,326.69
固定资产折旧	618,909,552.77	142,640,921.99	643,532,761.67	149,371,048.59
提名费	147,148,684.48	41,356,782.13	141,327,108.71	40,065,432.76
固定资产增值	193,926,883.64	56,044,869.37	209,436,426.88	60,527,127.37
使用权资产	525,577,114.43	118,054,135.51	458,054,284.07	107,498,296.41
开发支出	222,039,328.28	64,169,365.85	201,087,658.61	58,114,333.34
长期股权投资	111,020,226.28	25,637,299.18	110,327,129.42	25,477,246.08
合同资产	143,086,273.69	41,351,934.11	85,050,644.59	24,579,640.14
短期借款			97,711,688.86	28,238,679.32
无形资产摊销	70,567,274.20	21,064,700.56	78,419,658.35	22,167,577.91
汇兑损益	19,211,076.83	5,551,997.27	1,749,080.68	505,488.03
其他	101,034,615.40	26,325,521.92	96,180,533.35	24,595,960.43
合计	2,939,534,578.26	768,594,045.62	2,976,784,512.81	787,013,157.07

(3). 以抵销后净额列示的递延所得税资产或负债

√适用 □不适用

单位：元 币种：人民币

项目	递延所得税资 产和负债期末 互抵金额	抵销后递延所 得税资产或负 债期末余额	递延所得税资 产和负债期初 互抵金额	抵销后递延所 得税资产或负 债期初余额
递延所得税资产	413,754,214.90	410,326,579.76	331,439,747.42	466,821,601.82
递延所得税负债	413,754,214.90	354,839,830.72	331,439,747.42	455,573,409.65

(4). 未确认递延所得税资产明细

√适用 □不适用

单位：元 币种：人民币

项目	期末余额	期初余额
可抵扣暂时性差异	1,425,461.89	5,860,235.85
可抵扣亏损	1,900,570,707.63	2,184,548,682.82
合计	1,901,996,169.52	2,190,408,918.67

(5). 未确认递延所得税资产的可抵扣亏损将于以下年度到期

√适用 □不适用

单位：元 币种：人民币

年份	期末金额	期初金额	备注
2024年	28,019,729.87	33,978,087.40	
2025年	39,721,331.51	46,435,060.32	
2026年	20,836,121.96	36,380,568.83	
2027年	8,503,614.90	9,155,809.57	
2028年	100,518,379.68	176,080,498.19	
2029年	73,328,674.41		
5年以上	138,362,186.28	187,762,369.92	
永久有效	1,491,280,669.02	1,694,756,288.59	
合计	1,900,570,707.63	2,184,548,682.82	/

其他说明：□适用 √不适用

30、其他非流动资产

√适用 □不适用

单位：元 币种：人民币

项目	期末余额			期初余额		
	账面余额	减值准备	账面价值	账面余额	减值准备	账面价值
一年以上的合同资产	677,007,521.06	270,694.68	676,736,826.38	579,743,940.15	231,804.82	579,512,135.33
客户提名费	347,360,630.50		347,360,630.50	296,770,758.15		296,770,758.15
预付长期资产款	80,933,778.69		80,933,778.69	98,314,918.14		98,314,918.14
合同履行成本	104,878,398.66		104,878,398.66	80,734,622.26		80,734,622.26
增值税借方余额重分类	9,319,558.66		9,319,558.66	6,847,312.36		6,847,312.36
套期工具-远期外汇合约	1,113,384.76		1,113,384.76	3,497,808.09		3,497,808.09
其他	221,143.27		221,143.27	6,010,932.99		6,010,932.99
合计	1,220,834,415.60	270,694.68	1,220,563,720.92	1,071,920,292.14	231,804.82	1,071,688,487.32

31、 所有权或使用权受限资产

√适用 □不适用

单位：元 币种：人民币

项目	期末				期初			
	账面余额	账面价值	受限类型	受限情况	账面余额	账面价值	受限类型	受限情况
货币资金	93,722,443.16	93,722,443.16	其他	保证金	69,543,338.24	69,543,338.24	其他	保证金
应收票据	56,745,484.34	56,745,484.34	其他	质押、已背书和贴现未终止确认票据	87,382,119.15	87,382,119.15	其他	质押、已背书和贴现未终止确认票据
应收款项融资	35,981,932.57	35,981,932.57	质押	票据质押	13,586,149.40	13,586,149.40	质押	票据质押
固定资产	604,629,758.40	554,690,418.16	抵押	抵押借款	616,803,621.71	571,518,580.80	抵押	抵押借款
无形资产	12,732,048.36	12,137,886.10	抵押	抵押借款	12,732,048.36	12,137,886.10	抵押	抵押借款
合计	803,811,666.83	753,278,164.33	/	/	800,047,276.86	754,168,073.69	/	/

32、 短期借款

(1). 短期借款分类

适用 不适用

单位：元 币种：人民币

项目	期末余额	期初余额
信用借款	1,251,716,074.14	2,395,396,451.41
保证借款	612,936,000.00	
已贴现未到期应收票据	26,823,890.59	28,507,564.44
短期借款应付利息	116,163.33	3,969,317.94
合计	1,891,592,128.06	2,427,873,333.79

(2). 已逾期未偿还的短期借款情况

适用 不适用

其他说明：

适用 不适用

33、 交易性金融负债

适用 不适用

其他说明：

适用 不适用

34、 衍生金融负债

适用 不适用

35、 应付票据

适用 不适用

单位：元 币种：人民币

种类	期末余额	期初余额
银行承兑汇票	244,508,818.44	138,976,722.79
合计	244,508,818.44	138,976,722.79

本期末已到期未支付的应付票据总额为 0.00 元。

36、 应付账款

(1). 应付账款列示

适用 不适用

单位：元 币种：人民币

项目	期末余额	期初余额
应付货款	3,316,767,674.12	3,229,518,794.17
应付工程设备款	234,306,160.50	412,678,114.89
应付运费	129,282,214.42	147,802,592.27
应付劳务费	259,451,849.69	324,621,067.26
应付其他	47,384,339.77	24,014,260.02
合计	3,987,192,238.50	4,138,634,828.61

(2). 账龄超过 1 年或逾期的重要应付账款
 适用 不适用

其他说明：

 适用 不适用

37、 预收款项
(1). 预收账款项列示
 适用 不适用

(2). 账龄超过 1 年的重要预收款项
 适用 不适用

(3). 报告期内账面价值发生重大变动的金额和原因
 适用 不适用

其他说明：

 适用 不适用

38、 合同负债
(1). 合同负债情况
 适用 不适用

单位：元 币种：人民币

项目	期末余额	期初余额
预收商品款	125,113,033.89	81,882,338.89
已结算未完工款	12,250,685.43	16,369,106.32
合计	137,363,719.32	98,251,445.21

(2). 账龄超过 1 年的重要合同负债
 适用 不适用

(3). 报告期内账面价值发生重大变动的金额和原因
 适用 不适用

其他说明：

 适用 不适用

39、 应付职工薪酬
(1). 应付职工薪酬列示
 适用 不适用

单位：元 币种：人民币

项目	期初余额	本期增加	本期减少	期末余额
一、短期薪酬	470,278,674.27	2,878,275,430.87	2,788,886,549.75	559,667,555.39
二、离职后福利-设定提存计划	4,423,335.84	52,367,061.79	53,256,010.14	3,534,387.49
三、辞退福利	17,602,682.60	2,273,800.42	7,207,951.93	12,668,531.09

四、一年内到期的其他福利	1,478,166.21	2,307,487.42	1,441,020.20	2,344,633.43
合计	493,782,858.92	2,935,223,780.50	2,850,791,532.02	578,215,107.40

(2). 短期薪酬列示

√适用 □不适用

单位：元 币种：人民币

项目	期初余额	本期增加	本期减少	期末余额
一、工资、奖金、津贴和补贴	393,792,160.79	2,426,010,764.71	2,336,757,837.43	483,045,088.07
二、职工福利费	13,182,883.67	21,214,749.07	20,533,493.87	13,864,138.87
三、社会保险费	60,246,032.56	399,062,862.32	400,463,191.26	58,845,703.62
其中：医疗保险费	1,775,499.42	28,399,879.01	28,318,659.64	1,856,718.79
工伤保险费	132,432.95	1,881,782.83	1,793,713.80	220,501.98
生育保险费	4,205.25	161,103.25	164,387.27	921.23
境外社会保险费	58,333,894.94	368,620,097.23	370,186,430.55	56,767,561.62
四、住房公积金	583,304.88	28,166,358.46	27,862,708.55	886,954.79
五、工会经费和职工教育经费	2,474,292.37	3,820,696.31	3,269,318.64	3,025,670.04
合计	470,278,674.27	2,878,275,430.87	2,788,886,549.75	559,667,555.39

(3). 设定提存计划列示

√适用 □不适用

单位：元 币种：人民币

项目	期初余额	本期增加	本期减少	期末余额
离职后福利：				
1、基本养老保险	4,270,496.15	50,617,519.25	51,476,430.73	3,411,584.67
2、失业保险费	152,839.69	1,749,542.54	1,779,579.41	122,802.82
合计	4,423,335.84	52,367,061.79	53,256,010.14	3,534,387.49

其他说明：

√适用 □不适用

本公司各部门及人事部门根据人员需求，确定招聘或裁员计划，涉及到裁员的情况，经管理层审批后，对辞退员工按照其工资水平与服务年限支付辞退福利。

40、 应交税费

√适用 □不适用

单位：元 币种：人民币

项目	期末余额	期初余额
增值税	163,998,857.57	97,412,194.93
企业所得税	38,083,216.76	54,572,351.65
个人所得税	31,455,877.37	35,832,796.81
房产税	5,478,554.10	8,929,849.42
联邦税	1,736,198.15	1,046,289.79
城市维护建设税	2,570,286.82	1,409,622.65
教育费附加	1,436,394.00	775,431.85
印花税	1,027,776.92	1,051,872.68
城镇土地使用税	415,162.51	785,374.84

地方教育附加	629,145.32	294,435.89
巨灾税	76,858.04	112,625.48
其他	2,827,159.15	53,675.62
合计	249,735,486.71	202,276,521.61

41、其他应付款

(1). 项目列示

适用 不适用

单位：元 币种：人民币

项目	期末余额	期初余额
其他应付款	456,880,713.50	430,875,978.86
合计	456,880,713.50	430,875,978.86

(2). 应付利息

适用 不适用

应付股利

适用 不适用

其他应付款

(1). 按款项性质列示其他应付款

适用 不适用

单位：元 币种：人民币

项目	期末余额	期初余额
预提费用	270,135,279.63	222,490,839.65
应付客户价差	31,997,566.67	72,065,648.49
应付客户返利	126,128,508.33	107,405,171.72
预提送货量差赔偿款	3,078,744.16	7,940,025.58
预提咨询费	14,610,326.75	18,649,829.10
应付暂收款	9,188,692.08	1,156,764.32
其他	1,741,595.88	1,167,700.00
合计	456,880,713.50	430,875,978.86

(2). 账龄超过1年或逾期的重要其他应付款

适用 不适用

其他说明：

适用 不适用

42、持有待售负债

适用 不适用

43、1年内到期的非流动负债

适用 不适用

单位：元 币种：人民币

项目	期末余额	期初余额
1年内到期的长期借款	692,402,988.42	1,065,643,639.42

1年内到期的租赁负债	180,399,817.95	151,047,116.07
1年内到期的长期借款利息	14,058,578.42	13,470,170.94
1年内到期的应付债券利息	830,665.48	295,426.85
合计	887,692,050.27	1,230,456,353.28

44、其他流动负债

√适用 □不适用

单位：元 币种：人民币

项目	期末余额	期初余额
预计合同损失	47,111,418.38	70,805,210.43
预提质量保证金	34,733,240.44	32,178,560.20
已背书未到期应收票据	26,921,593.75	57,109,894.56
预提诉讼准备金	11,835,545.12	16,476,318.54
预提客户赔款	12,283,192.99	11,177,633.78
套期工具-远期外汇合约	14,964,815.42	8,404,016.88
其他	5,298,851.68	2,428,270.87
合计	153,148,657.78	198,579,905.26

短期应付债券的增减变动：

□适用 √不适用

其他说明：

□适用 √不适用

45、长期借款

(1) 长期借款分类

√适用 □不适用

单位：元 币种：人民币

项目	期末余额	期初余额
质押+保证借款		628,736,000.00
信用借款	3,577,155,058.59	2,050,016,662.79
抵押借款	445,934,558.43	349,625,129.89
保证借款	79,084,827.75	83,218,679.79
小计	4,102,174,444.77	3,111,596,472.47
减：一年内到期的长期借款	692,402,988.42	1,065,643,639.42
合计	3,409,771,456.35	2,045,952,833.05

长期借款分类的说明：

注：信用借款利率区间为 1.6% - 7.472%；抵押借款利率区间为 1.7%-3.45%；保证借款利率为 3.5%。

其他说明

□适用 √不适用

46、 应付债券

(1) 应付债券

√适用 □不适用

单位：元 币种：人民币

项目	期末余额	期初余额
继峰定 01（定向可转债代码 110801）	44,620,000.00	81,690,000.00
继峰定 01-债券利息调整	6,033,029.76	8,858,372.56
合计	50,653,029.76	90,548,372.56

(2) 应付债券的具体情况：（不包括划分为金融负债的优先股、永续债等其他金融工具）

√适用 □不适用

单位：元 币种：人民币

债券名称	面值(元)	票面利率(%)	发行日期	债券期限	发行金额	期初余额	本期发行	按面值计提利息	溢折价摊销	本期偿还	期末余额	是否违约
继峰定 01	100.00	3.00	2019-11-18	6 年	400,000,000.00	90,548,372.56		947,325.00	844,005.45	40,739,348.25	50,653,029.76	否

(3) 可转换公司债券的说明

□适用 √不适用

转股权会计处理及判断依据

√适用 □不适用

根据中国证券监督管理委员会证监许可[2019]1428 号核准，本公司于 2019 年 11 月 18 日非公开发行 1,118.20 万份可转换公司债券，每份面值 100 元，发行总额 1,118,200,000.00 元，债券期限为 6 年，到期日为 2025 年 11 月 17 日。

本公司发行的可转换公司债券的票面利率为 3%，利息按年支付，2020 年 11 月 18 日为第一次派息日。

继峰定 01 转股期自 2021 年 2 月 5 日至可转换公司债券到期日 2025 年 11 月 17 日前一个交易日止（含当日），持有人可在转股期内申请转股。

可转换公司债券“继峰定 01”发行时的初始转股价格为每股人民币 7.90 元，本公司分别于 2019 年 5 月 20 日派发 2018 年度现金股利 0.312 元/股，于 2020 年 5 月 7 日派发 2019 年度现金股利 0.2 元/股，于 2021 年 9 月 13 日派发 2021 年半年度现金股利 0.18 元/股后，可转债初始转股价格相应调整为每股人民币 7.21 元。

继峰定 01 转股期自 2021 年 2 月 5 日至可转换公司债券到期日 2025 年 11 月 17 日前一个交易日止（含当日），持有人可在转股期内申请转股。根据《上海证券交易所股票上市规则》《上海证券交易所上市公司自律监管指引第 12 号——可转换公司债券》相关规定，上海证券交易所同意本公司发行的定向可转债“继峰定 01”挂牌转让，挂牌转让日期为 2022 年 12 月 26 日。

2023 年 2 月至 2024 年 4 月 9 日期间，累计共有面值 35,538.00 万元“继峰定 01”定向可转债转换成公司股票，累计转股股数为 49,289,822 股。

(4) 划分为金融负债的其他金融工具说明

期末发行在外的优先股、永续债等其他金融工具基本情况

适用 不适用

期末发行在外的优先股、永续债等金融工具变动情况表

适用 不适用

其他金融工具划分为金融负债的依据说明

适用 不适用

其他说明：

适用 不适用

47、 租赁负债
 适用 不适用

单位：元 币种：人民币

项目	期末余额	期初余额
租赁付款额	955,502,790.67	748,973,183.61
减：未确认融资费用	111,578,689.43	77,877,810.05
小计	843,924,101.24	671,095,373.56
减：一年内到期的租赁负债	180,399,817.95	151,047,116.07
合计	663,524,283.29	520,048,257.49

48、 长期应付款
项目列示
 适用 不适用

长期应付款
 适用 不适用

专项应付款
 适用 不适用

49、 长期应付职工薪酬
 适用 不适用

(1). 长期应付职工薪酬表
 适用 不适用

单位：元 币种：人民币

项目	期末余额	期初余额
一、离职后福利-设定受益计划净负债	905,147,344.30	966,092,006.04
合计	905,147,344.30	966,092,006.04

(1) 设定受益计划变动情况

设定受益计划义务现值：

 适用 不适用

单位：元 币种：人民币

项目	本期发生额	上期发生额
一、期初余额	1,041,901,841.30	927,740,137.28
二、计入当期损益的设定受益成本	25,610,102.39	67,878,936.17
1.当期服务成本	10,185,030.02	27,354,182.50
2.过去服务成本		
3.结算利得（损失以“-”表示）		
4.利息净额	15,425,072.37	40,524,753.67
三、计入其他综合收益的设定收益成本	-45,014,978.23	50,191,018.64
1.精算利得（损失以“-”表示）	-45,014,978.23	50,191,018.64
四、其他变动	-17,235,039.20	-47,423,481.10
1.结算时支付的对价		

2.已支付的福利	-17,196,730.70	-45,696,264.20
3.其他	-38,308.50	-1,727,216.90
五、汇率变动	-26,179,875.26	43,515,230.31
六、期末余额	979,082,051.00	1,041,901,841.30

计划资产：

 适用 不适用

单位：元 币种：人民币

项目	本期发生额	上期发生额
一、期初余额	75,809,835.26	58,036,299.95
二、计入当期损益的设定受益成本		2,181,666.58
1、利息净额		2,181,666.58
三、计入其他综合收益的设定收益成本		570,658.24
1.计划资产回报（计入利息净额的除外）		
2.资产上限影响的变动（计入利息净额的除外）		
3.其他		570,658.24
四、其他变动		11,226,213.30
1、雇主投入		11,226,213.30
五、汇率变动	-1,875,128.56	3,794,997.19
六、期末余额	73,934,706.70	75,809,835.26

设定受益计划净负债（净资产）

 适用 不适用

单位：元 币种：人民币

项目	本期发生额	上期发生额
一、期初余额	966,092,006.04	869,703,837.33
二、计入当期损益的设定受益成本	25,610,102.39	65,697,269.59
三、计入其他综合收益的设定收益成本	-45,014,978.23	49,620,360.40
四、其他变动	-41,539,785.90	-18,929,461.28
五、期末余额	905,147,344.30	966,092,006.04

设定受益计划的内容及与之相关风险、对公司未来现金流量、时间和不确定性的影响说明：

 适用 不适用

本公司设置了设定受益计划，设定受益计划主要在德国。设定受益计划是基于退休、残疾和未亡家属的福利计划计算的。根据设定受益计划，满足要求的员工可通过降低每月实收收入的方式参与受益计划。在员工未退休之前，该设定受益计划每年按照一定比例向设定受益计划中的名义账户注入资金；在员工退休之时，累积在名义账户中的金额将全额转化为退休金或全额转化为退休金与配偶福利。本公司支付的福利会因国家法律、税务和经济因素不同而有所不同，通常取决于雇佣期限和支付给员工的报酬。德国以外的其他子公司，应付职工薪酬主要包含其他离职后福利。

设定受益计划重大精算假设及敏感性分析结果说明

√适用 □不适用

本公司的受益计划每年由有资格的独立精算师采用预期单位利益法计算。由于计算过程涉及不确定因素，于资产负债表日，受益计划净负债系基于本公司管理层在结合未来发展预期、市场环境、行业准则的基础上对不确定因素的最佳判断计算的。对本公司受益计划净负债存在重大管理的不确定因素的精算假设如下表所示：

项 目	期末余额	期初余额
利率	3.70%	3.30%
薪酬趋势	2.50%	2.50%
个人承诺的收入趋势	2.50%	2.50%
通货膨胀率/养老金趋势	2.00%	2.00%

对本公司受益计划设定受益计划其他收益存在重大管理的不确定因素的精算假设如下表所示：

项 目	期末余额	期初余额
利率	3.70% - 25.00%	3.30% - 25.00%
薪酬趋势	2.50% - 5.80%	2.50% - 5.80%
通货膨胀率	2.00% - 20.77%	2.00% - 20.77%

其他说明：

√适用 □不适用

重大精算假设敏感性分析：

项 目	假设的变动幅度
折算率增加 1%	-107,447,284.92
折算率减小 1%	133,871,987.60
未来薪酬增长 0.5%	10,457,274.66
未来薪酬减小 0.5%	-9,657,825.69
通货膨胀率增加 0.5%	51,544,521.47
通货膨胀率减小 0.5%	-47,134,442.59
死亡率增加 10%	-24,162,399.73
死亡率减小 10%	27,014,338.00

由于设定受益计划主要在德国公司实行，因此敏感性分析仅限于德国公司。在上述敏感性分析中，设定受益计划义务现值是使用截至报告日的预期单位利益法计算的。由于上述敏感性分析是基于单一变量的分析，分析结果不能代表设定受益计划义务中可能发生的实际变化。

下表列示了养老金计划的预期未来现金流出情况：

预期未来现金流出	期末余额	期初余额
短期（小于 1 年）	35,516,378.85	36,302,940.64
中期（1-5 年）	151,430,829.86	154,796,102.78
长期（大于 5 年）	737,983,986.64	754,384,329.34

50、 预计负债

□适用 √不适用

51、 递延收益

递延收益情况

 适用 不适用

单位：元 币种人民币

项目	期初余额	本期增加	本期减少	期末余额	形成原因
政府补助	32,472,490.91	197,426.67	5,158,977.62	27,510,939.96	收到政府补助
合计	32,472,490.91	197,426.67	5,158,977.62	27,510,939.96	/

其他说明：

 适用 不适用

52、 其他非流动负债
 适用 不适用

单位：元 币种：人民币

项目	期末余额	期初余额
1 年以上的合同负债	24,182,666.49	23,568,262.87
套期工具-远期外汇合约	4,160,432.05	2,382,612.21
其他	1,431,741.87	
合计	29,774,840.41	25,950,875.08

53、 股本

√适用 □不适用

单位：元 币种：人民币

	期初余额	本次变动增减（+、-）					小计	期末余额
		发行新股	送股	公积金转股	可转债转股	其他		
股份总数	1,160,934,777	100,000,000			5,141,464		105,141,464	1,266,076,241

其他说明：

2024年1月至2024年4月9日期间，累计共有面值3,707.00万元“继峰定01”定向可转债已转换成公司股票，累计转股股数为5,141,464.00股，公司总股本相应增加5,141,464.00元。

2024年4月19日，公司根据中国证券监督管理委员会证监许可[2023]2537号的核准，完成向9家特定投资者发行人民币普通股股票100,000,000股，每股面值1元，每股价格人民币11.83元，公司总股本相应增加100,000,000元。

54、 其他权益工具
(1) 期末发行在外的优先股、永续债等其他金融工具基本情况

√适用 □不适用

2024年6月30日，发行在外的优先股、永续债等其他金融工具基本情况表

发行在外的金融工具	发行时间	股利率或利率	发行价格	数量	金额	到期日或续期情况	转股条件	转换情况
继峰定01	2019.11.18	3.00%	100元/张	400.00万张	4.0亿元	2025.11.17	自愿转股	2021年2月5日开始转股

(2) 期末发行在外的优先股、永续债等金融工具变动情况表

√适用 □不适用

单位：元 币种：人民币

发行在外的金融工具	期初	本期增加	本期减少	期末

	数量	账面价值	数量	账面价值	数量	账面价值	数量	账面价值
继峰定 01	816,900.00	-1,819,608.59			370,700.00	-825,717.84	446,200.00	-993,890.75

其他权益工具本期增减变动情况、变动原因说明，以及相关会计处理的依据：

适用 不适用

其他说明：

适用 不适用

55、 资本公积

适用 不适用

单位：元 币种：人民币

项目	期初余额	本期增加	本期减少	期末余额
资本溢价（股本溢价）	3,727,836,527.64	1,098,367,418.52	2,020,334.40	4,824,183,611.76
其他资本公积	10,600,894.99			10,600,894.99
合计	3,738,437,422.63	1,098,367,418.52	2,020,334.40	4,834,784,506.75

其他说明，包括本期增减变动情况、变动原因说明：

本期增加资本公积—股本溢价 1,098,367,418.52 元。

1)2024 年 1 月至 2024 年 4 月 9 日期间，累计共有面值 3,707.00 万元“继峰定 01”定向可转债已转换成公司股票，累计转股股数为 5,141,464.00 股，公司总股本相应增加 5,141,464.00 元，增加资本公积 35,184,208.22 元。

2)2024 年 4 月 19 日，公司根据中国证券监督管理委员会证监许可[2023]2537 号的核准，完成向 9 家特定投资者发行人民币普通股股票 100,000,000 股，每股面值 1 元，每股价格人民币 11.83 元，募集资金总额 1,183,000,000.00 元，其中计入股本人民币 100,000,000 元，计入资本公积人民币 1,083,000,000.00 元，募集资金扣除不含税的发行费用人民币 19,816,789.70 元。

本期减少资本公积—股本溢价 2,020,334.40 元。

1)本期收购富晟格拉默少数股东股权取得的长期股权投资与按照新增持股比例计算享有子公司被合并之日起持续计算的净资产份额之间的差额，导致资本公积减少 2,020,334.40 元。

56、 库存股

√适用 □不适用

单位：元 币种：人民币

项目	期初余额	本期增加	本期减少	期末余额
库存股	52,686,110.00			52,686,110.00
合计	52,686,110.00			52,686,110.00

57、 其他综合收益

√适用 □不适用

单位：元 币种：人民币

项目	期初余额	本期发生金额						期末余额
		本期所得税前发生额	减：前期计入其他综合收益当期转入损益	减：前期计入其他综合收益当期转入留存收益	减：所得税费用	税后归属于母公司	税后归属于少数股东	
一、不能重分类进损益的其他综合收益	130,412,241.49	45,014,978.23			13,009,318.76	28,200,186.59	3,805,472.88	158,612,428.08
其中：重新计量设定受益计划变动额	130,412,241.49	45,014,978.23			13,009,318.76	28,200,186.59	3,805,472.88	158,612,428.08
二、将重分类进损益的其他综合收益	-154,924,336.62	-115,445,688.60			-6,190,782.69	-99,829,838.27	-9,425,067.64	-254,754,174.89
现金流量套期储备	11,879,006.20	-23,931,439.31			-7,693,741.84	-14,307,035.23	-1,930,662.24	-2,428,029.03
境外经营净投资	6,635,047.42	8,244,629.97			1,502,959.15	5,940,086.18	801,584.64	12,575,133.60
外币财务报表折算差额	-173,438,390.24	-99,758,879.26				-91,462,889.22	-8,295,990.04	-264,901,279.46
其他综合收益合计	-24,512,095.13	-70,430,710.37			6,818,536.07	-71,629,651.68	-5,619,594.76	-96,141,746.81

58、 专项储备

√适用 □不适用

单位：元 币种：人民币

项目	期初余额	本期增加	本期减少	期末余额
安全生产费	917,557.58	438,084.11		1,355,641.69
合计	917,557.58	438,084.11		1,355,641.69

59、 盈余公积

√适用 □不适用

单位：元 币种：人民币

项目	期初余额	本期增加	本期减少	期末余额
法定盈余公积	273,089,393.95		72,434,246.55	200,655,147.40
合计	273,089,393.95		72,434,246.55	200,655,147.40

60、 未分配利润

√适用 □不适用

单位：元 币种：人民币

项目	本期	上年度
调整前上期末未分配利润	-993,124,327.13	-1,145,905,893.28
调整期初未分配利润合计数（调增+，调减-）		
调整后期初未分配利润	-993,124,327.13	-1,145,905,893.28
加：本期归属于母公司所有者的净利润	53,144,456.47	203,874,680.70
减：提取法定盈余公积		51,093,114.55
提取任意盈余公积		
提取一般风险准备		
应付普通股股利		
转作股本的普通股股利		
盈余公积弥补亏损	-72,434,246.55	
期末未分配利润	-867,545,624.11	-993,124,327.13

61、 营业收入和营业成本
(1). 营业收入和营业成本情况

√适用 □不适用

单位：元 币种：人民币

项目	本期发生额		上期发生额	
	收入	成本	收入	成本
主营业务	10,969,973,304.90	9,379,460,653.39	10,415,302,345.40	8,934,916,647.36
其他业务	36,459,714.90	29,054,140.40	20,471,151.12	18,557,239.37
合计	11,006,433,019.80	9,408,514,793.79	10,435,773,496.52	8,953,473,886.73

(2). 营业收入、营业成本的分解信息

□适用 √不适用

其他说明

□适用 √不适用

(3). 履约义务的说明
 适用 不适用

(4). 分摊至剩余履约义务的说明
 适用 不适用

(5). 重大合同变更或重大交易价格调整
 适用 不适用

62、 税金及附加
 适用 不适用

单位：元 币种：人民币

项目	本期发生额	上期发生额
城市维护建设税及教育费附加	16,508,282.70	14,406,174.60
房产税	5,559,909.79	3,118,362.98
印花税及防洪税	3,834,164.27	2,542,885.17
城镇土地使用税	780,368.15	548,258.66
其他	7,005,166.81	4,189,275.79
合计	33,687,891.72	24,804,957.20

63、 销售费用
 适用 不适用

单位：元 币种：人民币

项目	本期发生额	上期发生额
工资福利费	102,175,812.66	103,168,689.18
广告费	10,511,162.56	13,636,120.63
折旧及摊销费	7,166,863.25	5,561,461.95
租赁费	4,013,208.48	4,444,153.28
差旅费	4,443,233.85	7,001,329.72
中介服务费	2,172,646.92	3,487,981.86
物料消耗	1,725,290.08	2,698,348.84
其他	12,300,112.88	9,389,148.62
合计	144,508,330.68	149,387,234.08

64、 管理费用
 适用 不适用

单位：元 币种：人民币

项目	本期发生额	上期发生额
工资福利费	572,044,956.31	499,705,800.69
中介机构费	94,297,595.95	61,984,392.30
折旧及摊销费	76,991,518.50	68,323,732.30
保险费	43,280,224.02	37,255,642.93
差旅费	20,005,439.65	17,388,794.61
修理费	24,195,247.49	18,265,406.98
租赁费	41,242,064.72	28,458,208.85
通讯费	11,223,151.78	9,707,019.74
其他	96,422,340.76	56,088,273.72

合计	979,702,539.18	797,177,272.12
----	----------------	----------------

65、 研发费用

√适用 □不适用

单位：元 币种：人民币

项目	本期发生额	上期发生额
职工薪酬	156,706,100.29	118,417,506.88
中介机构费	32,113,593.59	39,632,222.61
折旧与摊销	8,593,110.68	7,604,195.20
消耗物资	14,495,021.12	15,110,567.64
差旅费	4,816,259.75	2,502,155.80
租赁费	2,471,115.92	2,409,397.31
修理费	2,683,045.22	2,216,583.19
加工费	370,702.77	629,984.33
其他	16,486,611.95	20,032,120.32
合计	238,735,561.29	208,554,733.28

66、 财务费用

√适用 □不适用

单位：元 币种：人民币

项目	本期发生额	上期发生额
利息支出	184,508,626.72	192,068,758.92
其中：租赁负债利息支出	14,725,800.89	11,301,291.03
减：利息收入	26,378,307.88	19,336,887.70
利息净支出	158,130,318.84	172,731,871.22
汇兑损失	196,225,727.67	421,384,168.19
减：汇兑收益	213,709,478.29	406,340,434.50
汇兑净损失	-17,483,750.62	15,043,733.69
银行手续费	3,982,713.21	9,167,267.17
合计	144,629,281.43	196,942,872.08

67、 其他收益

√适用 □不适用

单位：元 币种：人民币

按性质分类	本期发生额	上期发生额
一、计入其他收益的政府补助	17,148,018.28	8,573,676.51
其中：与递延收益相关的政府补助	5,158,977.62	1,157,345.43
直接计入当期损益的政府补助	11,989,040.66	7,416,331.08
二、其他与日常活动相关且计入其他收益的项目	13,413,850.12	6,371.76
其中：个税扣缴税款手续费	115,052.94	6,371.76
增值税加计抵减	13,298,797.18	
合计	30,561,868.40	8,580,048.27

68、 投资收益

√适用 □不适用

单位：元 币种：人民币

项目	本期发生额	上期发生额
权益法核算的长期股权投资收益	1,766,412.96	889,742.85

处置交易性金融资产取得的投资收益	1,866,315.78	57,291.67
金融资产终止确认损益	-2,293,410.57	
处置长期股权投资产生的投资收益	390,226.27	
合计	1,729,544.44	947,034.52

69、净敞口套期收益

√适用 □不适用

单位：元 币种：人民币

项目	本期发生额	上期发生额
远期外汇合约	10,294,937.81	26,210,187.43
合计	10,294,937.81	26,210,187.43

70、公允价值变动收益

□适用 √不适用

71、信用减值损失

√适用 □不适用

单位：元 币种：人民币

项目	本期发生额	上期发生额
应收票据坏账损失	1,410.19	5,000.00
应收账款坏账损失	-14,256,465.30	-842,537.32
其他应收款坏账损失	1,890,810.68	395,943.88
长期应收款坏账损失		4,337,625.75
合计	-12,364,244.43	3,896,032.31

72、资产减值损失

√适用 □不适用

单位：元 币种：人民币

项目	本期发生额	上期发生额
存货跌价损失及合同履约成本减值损失	-18,682,167.28	-3,778,816.86
合同资产坏账损失	-3,124,308.80	-23,378.01
其他非流动资产坏账损失	-45,003.95	-56,556.33
合计	-21,851,480.03	-3,858,751.20

73、资产处置收益

√适用 □不适用

单位：元 币种：人民币

项目	本期发生额	上期发生额
处置未划分为持有待售的固定资产、在建工程、生产性生物资产及无形资产的处置利得或损失	2,794,298.77	-2,013,722.71
合计	2,794,298.77	-2,013,722.71

其他说明：

□适用 √不适用

74、营业外收入

√适用 □不适用

单位：元 币种：人民币

项目	本期发生额	上期发生额	计入当期非经常性损益的金额
税务返还	15,346,830.24	2,506,047.04	15,346,830.24
其他	101,103.21	126,899.54	101,103.21
合计	15,447,933.45	2,632,946.58	15,447,933.45

其他说明：

 适用 不适用

75、 营业外支出

 适用 不适用

单位：元 币种：人民币

项目	本期发生额	上期发生额	计入当期非经常性损益的金额
罚款支出	228,364.57	173,682.05	228,364.57
其他	38,186.67	136,234.71	38,186.67
合计	266,551.24	309,916.76	266,551.24

76、 所得税费用

(1) 所得税费用表

 适用 不适用

单位：元 币种：人民币

项目	本期发生额	上期发生额
当期所得税费用	85,570,265.75	83,320,190.66
递延所得税费用	-46,735,889.37	-28,145,236.67
合计	38,834,376.38	55,174,953.99

(2) 会计利润与所得税费用调整过程

 适用 不适用

单位：元 币种：人民币

项目	本期发生额
利润总额	83,000,928.88
按法定/适用税率计算的所得税费用	12,450,139.43
子公司适用不同税率的影响	-7,704,252.17
调整以前期间所得税的影响	-1,444,788.88
非应税收入的影响	-733,885.22
不可抵扣的成本、费用和损失的影响	6,357,069.11
使用前期未确认递延所得税资产的可抵扣亏损的影响	-2,212,860.66
本期未确认递延所得税资产的可抵扣暂时性差异或可抵扣亏损的影响	43,500,268.80
研发费用加计扣除	-13,675,674.77
预提税的影响	2,880,474.27
税率变动的影响	38,298.50
其他	-620,412.03
所得税费用	38,834,376.38

其他说明：

 适用 不适用

77、 其他综合收益

√适用 □不适用

其他综合收益各项目及其所得税影响和转入损益情况以及其他综合收益各项目的调节情况详见附注七、57 其他综合收益。

78、 现金流量表项目

(1). 与经营活动有关的现金

收到的其他与经营活动有关的现金

√适用 □不适用

单位：元 币种：人民币

项目	本期发生额	上期发生额
收到的政府补助	19,398,327.95	15,755,776.57
收到利息	295,871.21	1,651,373.07
收到非关联方往来款		8,202,683.50
其他	99,828.37	127,199.54
合计	19,794,027.53	25,737,032.68

支付的其他与经营活动有关的现金

√适用 □不适用

单位：元 币种：人民币

项目	本期发生额	上期发生额
期间费用付现支出	316,446,066.20	255,544,326.07
支付非关联方往来款	19,562,866.65	24,395,012.10
合计	336,008,932.85	279,939,338.17

(2). 与投资活动有关的现金

收到的重要的投资活动有关的现金

□适用 √不适用

支付的重要的投资活动有关的现金

√适用 □不适用

单位：元 币种：人民币

项目	本期发生额	上期发生额
固定资产购置支出	576,862,661.96	415,109,217.43
合计	576,862,661.96	415,109,217.43

收到的其他与投资活动有关的现金

□适用 √不适用

支付的其他与投资活动有关的现金

√适用 □不适用

单位：元 币种：人民币

项目	本期发生额	上期发生额
购买结构性存款和理财产品支付的现金	1,130,000,000.00	25,000,000.00
其他	1,773,903.26	82,966.62
合计	1,131,773,903.26	25,082,966.62

(3). 与筹资活动有关的现金

收到的其他与筹资活动有关的现金

 适用 不适用

支付的其他与筹资活动有关的现金

 适用 不适用

单位：元 币种：人民币

项目	本期发生额	上期发生额
支付的租赁费	65,266,090.81	92,616,074.78
支付中介费用	16,984,436.82	877,892.55
支付银行保证金	20,727,613.44	3,120,893.35
合计	102,978,141.07	96,614,860.68

筹资活动产生的各项负债变动情况

 适用 不适用

单位：元 币种：人民币

项目	期初余额	本期增加		本期减少		期末余额
		现金变动	非现金变动	现金变动	非现金变动	
短期借款	2,427,873,333.79	934,395,172.72	26,940,053.92	1,421,422,511.97	76,193,920.40	1,891,592,128.06
一年内到期的非流动负债	1,230,456,353.28		397,834,600.06	740,186,816.70	412,086.37	887,692,050.27
长期借款	2,045,952,833.05	2,004,220,000.00		222,523,349.66	417,878,027.04	3,409,771,456.35
应付债券	90,548,372.56		844,005.45		40,739,348.25	50,653,029.76
租赁负债	520,048,257.49		238,094,818.48	65,266,090.81	29,352,701.87	663,524,283.29
合计	6,314,879,150.17	2,938,615,172.72	663,713,477.91	2,449,398,769.14	564,576,083.93	6,903,232,947.73

(4). 以净额列报现金流量的说明
适用 不适用

(5). 不涉及当期现金收支、但影响企业财务状况或在未来可能影响企业现金流量的重大活动及财务影响
适用 不适用

79、 现金流量表补充资料
(1). 现金流量表补充资料
适用 不适用

单位：元 币种：人民币

补充资料	本期金额	上期金额
1. 将净利润调节为经营活动现金流量：		
净利润	44,166,552.50	86,341,445.48
加：资产减值准备	21,851,480.03	3,858,751.20
信用减值损失	12,364,244.43	-3,896,032.31
固定资产折旧、油气资产折耗、生产性生物资产折旧	281,008,294.18	250,800,756.87
使用权资产摊销	84,846,259.01	76,984,502.86
无形资产摊销	61,869,601.10	56,887,364.50
长期待摊费用摊销	19,236,028.21	11,581,811.95
处置固定资产、无形资产和其他长期资产的损失（收益以“-”号填列）	-2,794,298.77	2,013,722.71
固定资产报废损失（收益以“-”号填列）	6,707.00	
公允价值变动损失（收益以“-”号填列）		
财务费用（收益以“-”号填列）	179,492,673.51	126,892,099.63
投资损失（收益以“-”号填列）	-1,729,544.44	-947,034.52
递延所得税资产减少（增加以“-”号填列）	56,495,022.06	-26,323,718.81
递延所得税负债增加（减少以“-”号填列）	-100,733,578.93	12,073,639.57
存货的减少（增加以“-”号填列）	56,119,570.91	103,550,116.59
经营性应收项目的减少（增加以“-”号填列）	-660,702,646.87	-352,533,093.60
经营性应付项目的增加（减少以“-”号填列）	-155,563,874.31	-62,892,818.49
其他		
经营活动产生的现金流量净额	-104,067,510.38	284,391,513.63
2. 不涉及现金收支的重大投资和筹资活动：		
债务转为资本	40,325,672.22	149,199,539.47
一年内到期的可转换公司债券		
融资租入固定资产		
3. 现金及现金等价物净变动情况：		
现金的期末余额	1,549,095,191.38	946,989,878.68
减：现金的期初余额	1,348,644,091.84	1,149,840,150.36
加：现金等价物的期末余额		
减：现金等价物的期初余额		
现金及现金等价物净增加额	200,451,099.54	-202,850,271.68

(2). 本期支付的取得子公司的现金净额
适用 不适用

(3). 本期收到的处置子公司的现金净额
 适用 不适用

(4). 现金和现金等价物的构成
 适用 不适用

单位：元 币种：人民币

项目	期末余额	期初余额
一、现金	1,549,095,191.38	1,348,644,091.84
其中：库存现金	279,647.16	257,477.83
可随时用于支付的银行存款	1,548,815,544.22	1,348,386,614.01
可随时用于支付的其他货币资金		
二、现金等价物		
其中：三个月内到期的债券投资		
三、期末现金及现金等价物余额	1,549,095,191.38	1,348,644,091.84
其中：母公司或集团内子公司使用受限制的现金和现金等价物		

(5). 使用范围受限但仍作为现金和现金等价物列示的情况
 适用 不适用

(6). 不属于现金及现金等价物的货币资金
 适用 不适用

其他说明：

 适用 不适用

80、 所有者权益变动表项目注释

说明对上年期末余额进行调整的“其他”项目名称及调整金额等事项：

 适用 不适用

81、 外币货币性项目
(1). 外币货币性项目
 适用 不适用

单位：元

项目	期末外币余额	折算汇率	期末折算人民币余额
货币资金			
其中：美元	19,027,721.13	7.1031	135,155,805.98
欧元	26,417,641.48	7.7112	203,711,717.02
巴西雷亚尔	55,482,025.45	1.3089	72,618,687.03
日元	334,577,025.49	0.0448	15,005,178.31
塞尔维亚第纳尔	45,862,616.82	0.0660	3,027,097.58
南非兰特	106,219,477.48	0.3955	42,010,546.99
土耳其里拉	9,398,240.68	0.2192	2,059,627.86
捷克克朗	888,653.24	0.3081	273,829.49
保加利亚列弗	85,763.74	3.9427	338,143.65

波兰兹罗提	4,204,171.16	1.7896	7,523,602.83
英镑	70,716.95	9.1108	644,288.08
阿根廷比索	841,976,470.59	0.0079	6,651,994.84
波黑马克	14,460.32	3.9429	57,016.12
墨西哥比索	36,557,981.54	0.3941	14,408,389.67
应收账款			
其中：美元	72,615,061.88	7.1031	515,792,046.04
欧元	66,418,885.90	7.7112	512,169,312.95
捷克克朗	657,490,512.94	0.3081	202,599,034.70
日元	833,415,979.24	0.0448	37,377,208.91
巴西雷亚尔	36,698,867.22	1.3089	48,033,998.96
土耳其里拉	162,372,938.03	0.2192	35,584,088.34
波兰兹罗提	31,125,271.51	1.7896	55,700,439.48
南非兰特	5,567,332.71	0.3955	2,201,919.06
波黑马克	1,196,766.98	3.9429	4,718,775.65
英镑	36,917.07	9.1108	336,344.13
阿根廷比索	450,260,052.39	0.0079	3,557,258.01
保加利亚列弗	10,715.99	3.9427	42,250.32
塞尔维亚第纳尔	148,868,811.78	0.0660	9,825,876.76
其他应收款			
其中：欧元	3,861,042.61	7.7112	29,773,271.77
美元	5,156,662.81	7.1031	36,628,291.63
捷克克朗	29,212,298.31	0.3081	9,001,473.52
巴西雷亚尔	193,124.78	1.3089	252,774.98
塞尔维亚第纳尔	5,102,102.80	0.0660	336,757.13
土耳其里拉	229,943.70	0.2192	50,392.25
阿根廷比索	1,326,470.59	0.0079	10,479.72
波黑马克	16,660.72	3.9429	65,692.15
保加利亚列弗	19,743.79	3.9427	77,844.52
波兰兹罗提	58,659.03	1.7896	104,973.65
日元	33,848.80	0.0448	1,518.06
长期应收款			
其中：美元	3,339,361.86	7.1031	23,719,821.21
欧元	19,278.19	7.7112	148,658.00
日元	14,629,209.62	0.0448	656,093.76
捷克克朗	365,965.97	0.3081	112,768.70
短期借款			
其中：欧元	188,454,054.91	7.7112	1,453,206,908.22
美元	3,795,684.54	7.1031	26,961,126.89
应付账款			
其中：欧元	85,700,048.50	7.7112	660,850,213.99
美元	73,967,051.75	7.1031	525,395,365.31
捷克克朗	711,284,517.47	0.3081	219,175,111.73
波兰兹罗提	50,171,535.02	1.7896	89,784,808.74
土耳其里拉	243,107,782.90	0.2192	53,277,158.92
保加利亚列弗	8,293,649.99	3.9427	32,699,659.39
巴西雷亚尔	22,055,477.99	1.3089	28,867,725.01
塞尔维亚第纳尔	897,792,088.43	0.0660	59,257,505.37
南非兰特	12,291,118.03	0.3955	4,861,223.23

阿根廷比索	117,536,989.22	0.0079	928,595.36
日元	31,024,871.82	0.0448	1,391,409.75
英镑	28,983.00	9.1108	264,058.33
其他应付款			
其中：欧元	8,348,117.68	7.7112	64,374,005.05
捷克克朗	62,990,145.83	0.3081	19,409,774.73
美元	8,394,707.52	7.1031	59,628,446.97
土耳其里拉	1,559,080.98	0.2192	341,673.16
波兰兹罗提	6,216,365.27	1.7896	11,124,538.39
日元	1,212,200.00	0.0448	54,364.99
南非兰特	2,489,944.99	0.3955	984,790.67
巴西雷亚尔	3,842,474.01	1.3089	5,029,294.00
阿根廷比索	15,397,921.57	0.0079	121,650.54
英镑	8,031.96	9.1108	73,177.60
波黑马克	42,322.42	3.9429	166,874.59
保加利亚列弗	87,565.01	3.9427	345,245.57
塞尔维亚第纳尔	2,410,453.97	0.0660	159,098.63
一年内到期的非流动负债			
其中：欧元	72,968,490.73	7.7112	562,674,625.72
美元	4,433,237.77	7.1031	31,489,731.23
捷克克朗	53,048,851.98	0.3081	16,346,465.83
波兰兹罗提	2,051,334.00	1.7896	3,670,978.59
日元	21,266,446.56	0.0448	953,761.91
塞尔维亚第纳尔	15,107,228.86	0.0660	997,131.41
巴西雷亚尔	1,565,830.01	1.3089	2,049,465.90
保加利亚列弗	138,309.00	3.9427	545,315.65
英镑	21,689.28	9.1108	197,606.72
土耳其里拉	231,844.86	0.2192	50,808.89
长期借款			
其中：欧元	322,084,084.29	7.7112	2,483,654,790.78
租赁负债			
其中：美元	22,263,310.54	7.1031	158,138,521.09
捷克克朗	359,149,361.99	0.3081	110,668,234.17
欧元	9,711,033.00	7.7112	74,883,717.67
波兰兹罗提	5,042,495.99	1.7896	9,023,832.70
塞尔维亚第纳尔	14,438,859.00	0.0660	953,016.60
巴西雷亚尔	1,454,303.01	1.3089	1,903,491.70
保加利亚列弗	198,469.00	3.9427	782,510.55
日元	2,514,670.10	0.0448	112,778.43
英镑	5,422.32	9.1108	49,401.70

(2). 境外经营实体说明，包括对于重要的境外经营实体，应披露其境外主要经营地、记账本位币及选择依据，记账本位币发生变化的还应披露原因

√适用 □不适用

境外经营实体说明

重要境外经营实体所在的国家	报表期间	资产负债表折算汇率	利润表折算汇率

德国	2023 年	7.8592	7.6492
美国	2023 年	7.0827	7.0475
德国	2024 年 1-6 月	7.6617	7.7112
美国	2024 年 1-6 月	7.0950	7.1031

82、 租赁

(1). 作为承租人

适用 不适用

未纳入租赁负债计量的可变租赁付款额

适用 不适用

简化处理的短期租赁或低价值资产的租赁费用

适用 不适用

项 目	2024 年度金额
本期计入当期损益的采用简化处理的短期租赁费用	3,485,798.38
本期计入当期损益的采用简化处理的低价值资产租赁费用（短期租赁除外）	3,266,497.63

售后租回交易及判断依据

适用 不适用

与租赁相关的现金流出总额 65,266,090.81 (单位：元 币种：人民币)

(2). 作为出租人

作为出租人的经营租赁

适用 不适用

作为出租人的融资租赁

适用 不适用

未折现租赁收款额与租赁投资净额的调节表

适用 不适用

未来五年未折现租赁收款额

适用 不适用

(3). 作为生产商或经销商确认融资租赁销售损益

适用 不适用

83、 数据资源

适用 不适用

84、 其他

适用 不适用

八、研发支出

1、按费用性质列示

√适用 □不适用

单位：元 币种：人民币

项目	本期发生额	上期发生额
职工薪酬	177,035,923.13	134,377,121.45
消耗物资	20,051,989.54	17,083,124.67
中介机构费	37,688,212.95	48,793,196.92
折旧与摊销	8,838,837.08	7,604,195.20
差旅费	4,914,859.02	2,502,155.80
修理费	2,683,045.22	2,216,583.19
租赁费	2,471,115.92	2,409,397.31
加工费	1,985,343.99	629,984.33
其他	20,954,275.16	20,093,831.29
合计	276,623,602.01	235,709,590.16
其中：费用化研发支出	238,735,561.29	208,554,733.28
资本化研发支出	37,888,040.72	27,154,856.88

2、符合资本化条件的研发项目开发支出

√适用 □不适用

单位：元 币种：人民币

项目	期初余额	本期增加金额		本期减少金额		期末余额
		内部开发支出	其他	确认为无形资产	转入当期损益	
S2900 座椅顶部研发项目	122,715,958.83	14,946,034.92	-3,083,825.56			134,578,168.19
MSG295_ MSG297 悬架研发项目	57,961,275.02	6,240,709.71	-1,456,554.33			62,745,430.40
Adaproq 自适应流程链项目	16,558,615.12	8,573,229.00	-416,114.43			24,715,729.69
Console 4U 项目	3,851,809.64		-96,795.15	3,755,014.49		
基于全新材料冲压焊接等技术的多功能座椅的研发项目	4,392,361.85	996,163.25				5,388,525.10

超高安全性能的零重力座椅的研究项目	4,218,989.85	4,900,488.90				9,119,478.75
一体式智能化舒适性整椅的研发项目	3,418,502.22	365,306.05				3,783,808.27
基于 AI 技术的柔性自适应座椅的研发项目	1,602,765.45	1,866,108.89				3,468,874.34
合计	214,720,277.98	37,888,040.72	-5,053,289.47	3,755,014.49		243,800,014.74

重要的资本化研发项目

适用 不适用

项目	研发进度	预计完成时间	预计经济利益产生方式	开始资本化的时点	具体依据
S2900 座椅顶部研发项目	75%	2026-3-1	运用到未来产品销售或对外收取特许使用费	2019-6-30	立项议案审批完成
MSG295_MSG297 悬架研发项目	94%	2024-11-1	运用到未来产品销售或对外收取特许使用费	2019-12-31	立项议案审批完成

开发支出减值准备

适用 不适用

3、重要的外购在研项目

适用 不适用

九、合并范围的变更

1、非同一控制下企业合并

适用 不适用

2、同一控制下企业合并

适用 不适用

3、反向购买

适用 不适用

4、 处置子公司

本期是否存在丧失子公司控制权的交易或事项

适用 不适用

其他说明：

适用 不适用

是否存在通过多次交易分步处置对子公司投资且在本期丧失控制权的情形

适用 不适用

其他说明：

适用 不适用

5、 其他原因的合并范围变动

说明其他原因导致的合并范围变动（如，新设子公司、清算子公司等）及其相关情况：

适用 不适用

本报告期内新增子公司：

序号	子公司全称	子公司简称	报告期间	纳入合并范围原因
1	继峰汽车座椅 (福州) 有限公司	福州座椅	2024 年	设立
2	上海继峰汽车座椅贸易有限公司	继峰座椅贸易	2024 年	设立
3	继峰座椅 (芜湖) 有限公司	芜湖座椅	2024 年	设立
4	Grammer Jifeng Automotive Seating GmbH	GJAS	2024 年	设立
5	宁波继华智能装备制造有限公司	继华智能	2024 年	设立
6	继峰座椅 (义乌) 有限公司	义乌座椅	2024 年	设立

6、 其他

适用 不适用

十、在其他主体中的权益
1. 在子公司中的权益
(1). 企业集团的构成

√适用 □不适用

单位:元 币种:人民币

子公司名称	主要经营地	注册资本币种	注册资本	注册地	业务性质	持股比例(%)		取得方式
						直接	间接	
长春继峰	长春市	CNY	110,000,000.00	长春市	制造业	100.00		同一控制下企业合并
成都继峰	成都市	CNY	15,000,000.00	成都市	制造业	100.00		设立
广州继峰	广州市	CNY	12,000,000.00	广州市	制造业	100.00		设立
武汉继峰	武汉市	CNY	30,000,000.00	武汉市	制造业	100.00		设立
东峻继峰	武汉市	CNY	5,000,000.00	武汉市	制造业		76.00	设立
继峰缝纫	宁波市	CNY	2,000,000.00	宁波市	制造业	100.00		非同一控制下企业合并
一汽四环继峰	宁波市	CNY	1,000,000.00	宁波市	制造业	55.00		设立
柳州继峰	柳州市	CNY	500,000.00	柳州市	制造业	100.00		设立
沈阳继峰	沈阳市	CNY	70,000,000.00	沈阳市	制造业	100.00		设立
德国继峰	德国	EUR	250,000.00	德国	制造业		100.00	设立
波黑继峰	波黑	BAM	1,000.00	波黑	制造业		100.00	设立
捷克继峰	捷克	CZK	10,000.00	捷克	制造业		100.00	非同一控制下企业合并
美国继峰	美国	USD	5,000.00	美国	制造业	100.00		设立
天津继峰	天津市	CNY	80,000,000.00	天津市	制造业	100.00		设立
广州华峰	广州市	CNY	39,900,000.00	广州市	制造业	51.00		设立
武汉继恒	武汉市	CNY	50,000,000.00	武汉市	制造业	100.00		非同一控制下企业合并
上海继文	上海市	CNY	8,000,000.00	上海市	管理信息咨询	100.00		设立
继峰科技	宁波市	CNY	20,000,000.00	宁波市	制造业	100.00		设立
重庆继涵	重庆市	CNY	90,000,000.00	重庆市	制造业	100.00		设立
继烨贸易	宁波市	CNY	4,927,553,333.00	宁波市	销售公司	100.00		同一控制下企业合并
合肥继峰	合肥市	CNY	100,000,000.00	合肥市	制造业	100.00		设立
合肥座椅	合肥市	CNY	200,000,000.00	合肥市	制造业		100.00	设立
继峰座椅	上海市	CNY	300,000,000.00	上海市	制造业	100.00		设立
常州座椅	常州市	CNY	50,000,000.00	常州市	制造业		100.00	设立

子公司名称	主要经营地	注册资本币种	注册资本	注册地	业务性质	持股比例(%)		取得方式
						直接	间接	
宁波继信	宁波市	CNY	10,000,000.00	宁波市	制造业	51.00		设立
宁波座椅	宁波市	CNY	20,000,000.00	宁波市	制造业		100.00	设立
北京座椅	北京市	CNY	30,000,000.00	北京市	制造业		100.00	设立
泰国座椅	泰国	THB	2,000,000.00	泰国	制造业		65.00	设立
宁波继盛	宁波市	CNY	50,000,000.00	宁波市	制造业	100.00		设立
常州科技	常州市	CNY	20,000,000.00	常州市	制造业		100.00	设立
福州座椅	福州市	CNY	10,000,000.00	福州市	制造业		65.00	设立
继峰座椅贸易	上海市	CNY	10,000,000.00	上海市	批发业		100.00	设立
芜湖座椅	芜湖市	CNY	10,000,000.00	芜湖市	制造业		65.00	设立
GJAS	德国	EUR	25,000.00	德国	制造业	97.62		设立
义乌座椅	义乌市	CNY	20,000,000.00	义乌市	制造业		100.00	设立
继华智能	宁波市	CNY	5,000,000.00	宁波市	制造业	100.00		设立
格拉默长春座椅	中国	CNY	180,000,000.00	中国	制造业		52.87	设立
格拉默天津座椅	中国	CNY	157,000,000.00	中国	制造业		52.87	设立
继烨卢森堡	卢森堡	EUR	12,000.00	卢森堡	投资		100.00	同一控制下企业合并
继烨德国	德国	EUR	25,000.00	德国	投资		100.00	同一控制下企业合并
葛瑞姆(海宁)	中国	USD	20,000,000.00	中国	制造业		100.00	设立
日本继峰	日本	JYP	10,000,000.00	日本	管理信息咨询	66.60		设立
Grammer AG集团	德国	EUR	39,009,080.00	德国	乘用车/商用车		88.11	同一控制下企业合并
格拉默巴西	巴西	BRL	38,249,319.00	巴西	乘用车/商用车		88.11	同一控制下企业合并
格拉默英国	英国	GBP	2,000.00	英国	销售公司		88.11	同一控制下企业合并
格拉默土耳其	土耳其	TRY	2,510,000.00	土耳其	商用车		87.58	同一控制下企业合并
格拉默美国	美国	USD	2,000.00	美国	乘用车/商用车		88.11	同一控制下企业合并
格拉默捷克	捷克	CZK	389,599,000.00	捷克	乘用车/商用车		88.11	同一控制下企业合并
格拉默日本	日本	JPY	100,000,000.00	日本	销售公司		88.11	同一控制下企业合并
格拉默保加利亚	保加利亚	BGN	584,876.00	保加利亚	商用车		87.09	同一控制下企业合并
格拉默系统	德国	EUR	282,000.00	德国	乘用车		88.11	同一控制下企业合并
格拉默汽车金属	德国	EUR	26,000.00	德国	乘用车		88.11	同一控制下企业合并
格拉默斯洛文尼亚	斯洛文尼亚	EUR	998,553.00	斯洛文尼亚	乘用车		88.11	同一控制下企业合并
格拉默工业	美国	USD	250,000.00	美国	乘用车		88.11	同一控制下企业合并

子公司名称	主要经营地	注册资本币种	注册资本	注册地	业务性质	持股比例(%)		取得方式
						直接	间接	
格拉默墨西哥	墨西哥	USD	68,293,369.04	墨西哥	乘用车		88.11	同一控制下企业合并
格拉默波兰	波兰	PLN	5,249,000.00	波兰	乘用车		88.11	同一控制下企业合并
格拉默天津	中国	EUR	24,751,000.00	中国	商用车		88.11	同一控制下企业合并
格拉默长春	中国	EUR	47,309,200.00	中国	乘用车		88.11	同一控制下企业合并
格拉默上海	中国	EUR	2,500,000.00	中国	乘用车		88.11	同一控制下企业合并
格拉默塞尔维亚	塞尔维亚	RSD	365,089,106.00	塞尔维亚	乘用车		88.11	同一控制下企业合并
格拉默铁路内饰	德国	EUR	250,000.00	德国	商用车		88.11	同一控制下企业合并
格拉默技术	德国	EUR	26,000.00	德国	商用车		88.11	同一控制下企业合并
格拉默比利时	比利时	EUR	4,102,000.00	比利时	商用车		88.11	同一控制下企业合并
格拉默北京	中国	EUR	21,501,600.00	中国	乘用车		88.11	同一控制下企业合并
格拉默汽车捷克	捷克	CZK	20,000,000.00	捷克	乘用车		88.11	同一控制下企业合并
格拉默宁波	中国	EUR	6,250,000.00	中国	商用车		88.11	同一控制下企业合并
格拉默南非	南非	ZAR	698,206.00	南非	乘用车		88.11	同一控制下企业合并
格拉默阿根廷	阿根廷	ARS	1,845,100.00	阿根廷	商用车		88.07	同一控制下企业合并
格拉默意大利	意大利	EUR	1.00	意大利	商用车		88.11	同一控制下企业合并
格拉默车辆内饰	德国	EUR	25,000.00	德国	乘用车		88.11	同一控制下企业合并
格拉默陕西	中国	CNY	30,000,000.00	中国	商用车		79.30	同一控制下企业合并
格拉默捷克服务	捷克	CZK	200,000.00	捷克	服务公司		88.11	同一控制下企业合并
格拉默法国	法国	EUR	10.672,00	法国	销售公司		88.11	同一控制下企业合并
TMD LLC	美国	USD	38,200,000.00	美国	乘用车		88.11	同一控制下企业合并
TMD Mexico	美国	USD	1.00	美国	乘用车		88.11	同一控制下企业合并
TMD 国际	美国	USD	1.00	美国	乘用车		88.11	同一控制下企业合并
TMD 墨西哥	墨西哥	USD	9,886,632.00	墨西哥	乘用车		88.11	同一控制下企业合并
TMD 捷克	捷克	CZK	8,639.00	捷克	乘用车		88.11	同一控制下企业合并
格拉默沈阳	中国	CNY	20,000,000.00	中国	乘用车		88.11	设立
富晟格拉默	中国	CNY	20,000,000.00	中国	乘用车		88.11	设立
格拉默控股	中国	USD	30,000,000.00	中国	控股公司		88.11	设立
格拉默合肥	中国	CNY	30,000,000.00	中国	乘用车		88.11	设立
格拉默哈尔滨	中国	CNY	397,000,000.00	中国	商用车		52.87	设立
格拉默青岛	中国	CNY	15,000,000.00	中国	商用车		52.87	设立

子公司名称	主要经营地	注册资本币种	注册资本	注册地	业务性质	持股比例(%)		取得方式
						直接	间接	
GRAMMER Americas	美国	USD	-	美国	商用车		88.11	设立
格拉默常州	中国	USD	10,000,000.00	中国	乘用车/商用车		88.11	设立

(2). 重要的非全资子公司

√适用 □不适用

单位：元 币种：人民币

子公司名称	少数股东持股比例 (%)	本期归属于少数股东的损益	本期向少数股东宣告分派的股利	期末少数股东权益余额
Grammer AG 集团	11.89%	195,658.71		383,813,757.42

子公司少数股东的持股比例不同于表决权比例的说明：

□适用 √不适用

其他说明：

□适用 √不适用

(3). 重要非全资子公司的主要财务信息

√适用 □不适用

单位：元 币种：人民币

子公司名称	期末余额						期初余额					
	流动资产	非流动资产	资产合计	流动负债	非流动负债	负债合计	流动资产	非流动资产	资产合计	流动负债	非流动负债	负债合计
Grammer AG 集团	5,653,179,336.74	6,512,327,256.76	12,165,506,593.50	5,738,765,760.45	4,043,640,986.94	9,782,406,747.39	5,692,315,373.11	6,393,243,224.15	12,085,558,597.26	6,643,743,383.09	2,988,622,855.92	9,632,366,239.01

子公司名称	本期发生额				上期发生额			
	营业收入	净利润	综合收益总额	经营活动现金流量	营业收入	净利润	综合收益总额	经营活动现金流量
Grammer AG 集团	8,624,511,722.06	-34,811,259.04	-10,341,015.06	-112,074,504.69	8,874,324,634.66	-2,319,162.99	-89,182,637.59	158,602,389.66

(4). 使用企业集团资产和清偿企业集团债务的重大限制：

□适用 √不适用

(5). 向纳入合并财务报表范围的结构化主体提供的财务支持或其他支持：

□适用 √不适用

其他说明：

□适用 √不适用

2. 在子公司的所有者权益份额发生变化且仍控制子公司的交易
 适用 不适用

(1). 在子公司所有者权益份额的变化情况的说明
 适用 不适用

(2). 交易对于少数股东权益及归属于母公司所有者权益的影响
 适用 不适用

单位：元 币种：人民币

	富晟格拉默
购买成本/处置对价	
--现金	10,616,326.53
--非现金资产的公允价值	
购买成本/处置对价合计	10,616,326.53
减：按取得/处置的股权比例计算的子公司净资产份额	8,595,992.13
差额	2,020,334.40
其中：调整资本公积	-2,020,334.40
调整盈余公积	
调整未分配利润	

其他说明

 适用 不适用

3. 在合营企业或联营企业中的权益
 适用 不适用

(1). 重要的合营企业或联营企业
 适用 不适用

(2). 重要合营企业的主要财务信息
 适用 不适用

(3). 重要联营企业的主要财务信息
 适用 不适用

(4). 不重要的合营企业和联营企业的汇总财务信息
 适用 不适用

单位：元 币种：人民币

	期末余额/ 本期发生额	期初余额/ 上期发生额
合营企业：		
投资账面价值合计		
下列各项按持股比例计算的合计数		
--净利润	10,537,850.90	11,538,396.56
--其他综合收益		
--综合收益总额	10,537,850.90	11,538,396.56
联营企业：		

投资账面价值合计	11,231,242.78	10,416,493.78
下列各项按持股比例计算的合计数		
--净利润	1,766,412.96	889,742.85
--其他综合收益	-91,890.23	643,966.24
--综合收益总额	1,674,522.73	1,533,709.09

(5). 合营企业或联营企业向本公司转移资金的能力存在重大限制的说明

适用 不适用

(6). 合营企业或联营企业发生的超额亏损

适用 不适用

单位：元 币种：人民币

合营企业或联营企业名称	累积未确认前期累计的损失	本期未确认的损失 (或本期分享的净利润)	本期末累积未确认的损失
GRA-MAG Truck Interior Systems LLC	-10,517,650.59	10,537,850.90	

(7). 与合营企业投资相关的未确认承诺

适用 不适用

(8). 与合营企业或联营企业投资相关的或有负债

适用 不适用

4. 重要的共同经营

适用 不适用

5. 在未纳入合并财务报表范围的结构化主体中的权益

未纳入合并财务报表范围的结构化主体的相关说明：

适用 不适用

6. 其他

适用 不适用

十一、政府补助

1、报告期末按应收金额确认的政府补助

适用 不适用

未能在预计时点收到预计金额的政府补助的原因

适用 不适用

2、涉及政府补助的负债项目

适用 不适用

单位：元 币种：人民币

财务报表项目	期初余额	本期新增补助金额	本期计入营业 外收入金额	本期转入其他 收益	本期其他变动	期末余额	与资产/收益 相关
递延收益	32,472,490.91	476,848.35		5,158,977.62	-279,421.68	27,510,939.96	与资产相关
合计	32,472,490.91	476,848.35		5,158,977.62	-279,421.68	27,510,939.96	/

3、计入当期损益的政府补助

适用 不适用

单位：元 币种：人民币

类型	本期发生额	上期发生额
与收益相关	11,989,040.66	7,416,331.08
与资产相关	5,158,977.62	1,875,018.33
合计	17,148,018.28	9,291,349.41

其他说明：

本年计入其他收益的政府补助 17,148,018.28 元。

十二、与金融工具相关的风险

1、金融工具的风险

√适用 □不适用

本公司与金融工具相关的风险源于本公司在经营过程中所确认的各类金融资产和金融负债，包括：信用风险、流动性风险和市场风险。

本公司与金融工具相关的各类风险的管理目标和政策的制度由本公司管理层负责。经营管理层通过职能部门负责日常的风险管理。本公司内部审计部门对公司风险管理的政策和程序的执行情况进行日常监督，并且将有关发现及时报告给本公司审计委员会。

本公司风险管理的总体目标是在不过度影响公司竞争力和应变力的情况下，制定尽可能降低各类与金融工具相关风险的风险管理政策。

(1). 信用风险

信用风险，是指金融工具的一方未能履行义务从而导致另一方发生财务损失的风险。本公司的信用风险主要产生于货币资金、应收票据、应收账款、应收款项融资、其他应收款、合同资产以及长期应收款等，这些金融资产的信用风险源自交易对手违约，最大的风险敞口等于这些工具的账面金额。

本公司货币资金主要存放于商业银行等金融机构，本公司认为这些商业银行具备较高信誉和资产状况，存在较低的信用风险。

对于应收票据、应收账款、应收款项融资、其他应收款、合同资产及长期应收款，本公司设定相关政策以控制信用风险敞口。本公司基于对客户的财务状况、从第三方获取担保的可能性、信用记录及其他因素诸如目前市场状况等评估客户的信用资质并设置相应信用期。本公司会定期对客户信用记录进行监控，对于信用记录不良的客户，本公司会采用书面催款、缩短信用期或取消信用期等方式，以确保本公司的整体信用风险在可控的范围内。

(1) 信用风险显著增加判断标准

本公司在每个资产负债表日评估相关金融工具的信用风险自初始确认后是否已显著增加。在确定信用风险自初始确认后是否显著增加时，本公司考虑在无须付出不必要的额外成本或努力即可获得合理且有依据的信息，包括基于本公司历史数据的定性和定量分析、外部信用风险评级以及前瞻性信息。本公司以单项金融工具或者具有相似信用风险特征的金融工具组合为基础，通过比较金融工具在资产负债表日发生违约的风险与在初始确认日发生违约的风险，以确定金融工具预计存续期内发生违约风险的变化情况。

当触发以下一个或多个定量、定性标准时，本公司认为金融工具的信用风险已发生显著增加：定量标准主要为报告日剩余存续期违约概率较初始确认时上升超过一定比例；定性标准为主要债务人经营或财务情况出现重大不利变化、预警客户清单等。

(2) 已发生信用减值资产的定义

为确定是否发生信用减值，本公司所采用的界定标准，与内部针对相关金融工具的信用风险管理目标保持一致，同时考虑定量、定性指标。

本公司评估债务人是否发生信用减值时，主要考虑以下因素：发行方或债务人发生重大财务困难；债务人违反合同，如偿付利息或本金违约或逾期等；债权人出于与债务人财务困难有关的经济或合同考虑，给予债务人在任何其他情况下都不会做出的让步；债务人很可能破产或进行其他财务重组；发行方或债务人财务困难导致该金融资产的活跃市场消失；以大幅折扣购买或源生一项金融资产，该折扣反映了发生信用损失的事实。

金融资产发生信用减值，有可能是多个事件的共同作用所致，未必是可单独识别的事件所致。

(3) 预期信用损失计量的参数

根据信用风险是否发生显著增加以及是否已发生信用减值，本公司对不同的资产分别以 12 个月或整个存续期的预期信用损失计量减值准备。预期信用损失计量的关键参数包括违约概率、违约损失率和违约风险敞口。本公司考虑历史统计数据(如交易对手评级、担保方式及抵质押物类别、还款方式等)的定量分析及前瞻性信息，建立违约概率、违约损失率及违约风险敞口模型。

相关定义如下：

违约概率是指债务人在未来 12 个月或在整个剩余存续期，无法履行其偿付义务的可能性。

违约损失率是指本公司对违约风险暴露发生损失程度作出的预期。根据交易对手的类型、追索的方式和优先级，以及担保品的不同，违约损失率也有所不同。违约损失率为违约发生时风险敞口损失的百分比，以未来 12 个月内或整个存续期为基准进行计算；

违约风险敞口是指，在未来 12 个月或在整个剩余存续期中，在违约发生时，本公司应被偿付的金额。前瞻性信息信用风险显著增加的评估及预期信用损失的计算均涉及前瞻性信息。本公司通过进行历史数据分析，识别出影响各业务类型信用风险及预期信用损失的关键经济指标。

本公司所承受的最大信用风险敞口为资产负债表中每项金融资产的账面金额。本公司没有提供任何其他可能令本公司承受信用风险的担保。

本公司应收账款中，欠款金额前五大客户的应收账款占本公司应收账款总额的 30.10%（比较期：44.81%）；本公司其他应收款中，欠款金额前五大公司的其他应收款占本公司其他应收款总额的 50.27%（比较期：53.95%）。

(2). 流动性风险

流动性风险，是指企业在履行以交付现金或其他金融资产的方式结算的义务时发生资金短缺的风险。本公司统筹负责公司内各子公司的现金管理工作，包括现金盈余的短期投资和筹措贷款

以应付预计现金需求。本公司的政策是定期监控短期和长期的流动资金需求，以及是否符合借款协议的规定，以确保维持充裕的现金储备和可供随时变现的有价证券。

截止 2024 年 6 月 30 日，本公司金融负债到期期限如下：

项 目	2024 年 6 月 30 日			
	1 年以内	1-4 年	4 年以上	合计
短期借款	1,891,592,128.06			1,891,592,128.06
应付票据	244,508,818.44			244,508,818.44
应付账款	3,987,192,238.50			3,987,192,238.50
其他应付款	456,880,713.50			456,880,713.50
一年内到期的非流动负债	887,692,050.27			887,692,050.27
其他流动负债	153,148,657.78			153,148,657.78
长期借款		1,713,800,611.74	1,695,970,844.61	3,409,771,456.35
应付债券		50,653,029.76		50,653,029.76
租赁负债		486,309,045.95	177,215,237.34	663,524,283.29
合计	7,621,014,606.55	2,250,762,687.45	1,873,186,081.95	11,744,963,375.95

(续上表)

项 目	2023 年 12 月 31 日			
	1 年以内	1-4 年	4 年以上	合计
短期借款	2,427,873,333.79			2,427,873,333.79
应付票据	138,976,722.79			138,976,722.79
应付账款	4,138,634,828.61			4,138,634,828.61
其他应付款	430,875,978.86			430,875,978.86
一年内到期的非流动负债	1,230,456,353.28			1,230,456,353.28
其他流动负债	198,579,905.26			198,579,905.26
长期借款		1,509,555,538.92	536,397,294.13	2,045,952,833.05
应付债券		90,548,372.56		90,548,372.56
租赁负债		309,056,675.15	210,991,582.34	520,048,257.49
合计	8,565,397,122.59	1,909,160,586.63	747,388,876.47	11,221,946,585.69

(3). 市场风险

(1) 外汇风险

本公司的汇率风险主要来自本公司及下属子公司持有的不以其记账本位币计价的外币资产和负债。由于国际化的定位和业务活动，本公司面临外汇风险。汇率波动可能导致净收入和现金流量出现不可预见和不利的波动。本公司通过以功能性货币结算以及在相关外币当地采购和生产降低外汇风险。此外，经营单位不得以投机为目的进行外币筹集或投资金融工具。

①截止 2024 年 6 月 30 日，本公司各外币资产负债项目的主要外汇风险敞口详见七、81 外币货币性项目。本公司持续监控公司外币交易和外币资产及负债的规模，以最大程度降低面临的外汇风险；为此，本公司运用远期外汇合约的方式来达到规避外汇风险的目的。详见十二、2、套期。

②敏感性分析

于 2024 年 6 月 30 日，在其他风险变量不变的情况下，报告期外币兑人民币汇率的 10% 的可能合理变动对本集团当期损益的税前影响如下：

汇率变动	对本年净利润的影响
美元：	
对人民币升值 10%	70,950,107.87
对人民币贬值 10%	-70,950,107.87
土耳其里拉：	
对人民币升值 10%	4,637,747.30
对人民币贬值 10%	-4,637,747.30
捷克克朗：	
对人民币升值 10%	27,293,176.61
对人民币贬值 10%	-27,293,176.61
波兰兹罗提：	
对人民币升值 10%	2,416,759.15
对人民币贬值 10%	-2,416,759.15
欧元：	
对人民币升值 10%	-7,297,532.50
对人民币贬值 10%	7,297,532.50

(2) 利率风险

本公司的利率风险主要产生于长期银行借款、应付债券等长期带息债务。浮动利率的金融负债使本公司面临现金流量利率风险，固定利率的金融负债使本公司面临公允价值利率风险。本公司根据当时的市场环境来决定固定利率及浮动利率合同的相对比例。

本公司总部财务部门持续监控集团利率水平。利率上升会增加新增带息债务的成本以及本公司尚未付清的以浮动利率计息的带息债务的利息支出，并对本公司的财务业绩产生重大的不利影响，管理层会依据最新的市场状况及时做出调整。

截止 2024 年 6 月 30 日为止期间，在其他风险变量保持不变的情况下，如果以浮动利率计算的借款利率上升或下降 50 个基点，本公司当年的净利润就下降或增加金额如下：

利率变动	对本年净利润的影响
借款利率上升 50 个基点	-4,001,715.67
借款利率下降 50 个基点	4,001,715.67

2、套期

(1). 公司开展套期业务进行风险管理

√适用 □不适用

项目	相应风险管理策略和目标	被套期风险的定性和定量信息	被套期项目及相关套期工具之间的经济关系	预期风险管理目标有效实现情况	相应套期活动对风险敞口的影响
外汇套期保值业务	利用远期外汇合约作为套期工具开展外汇套期保值业务，有效规避汇率波动产生的风险。	公司使用远期外汇合约对结售汇业务中的汇率部分进行套期。公司根据预期外币兑换的风险净敞口，对一定比例的名义金额进行汇率套期。	通过套期工具的现金流量变动抵消汇率波动风险引起的被套期项目现金流量变动，存在风险相互对冲的关系。	公司已建立套期相关内控制度，持续对套期有效性进行评价，确保套期关系在被指定的会计期间有效，将外币汇率风险控制合理范围，从而稳定生产经营活动。	买入或卖出相应的远期外汇合约，对冲公司结售汇存在的风险敞口，降低汇率波动对公司经营的影响。

其他说明

□适用 √不适用

(2). 公司开展符合条件套期业务并应用套期会计

√适用 □不适用

单位:元 币种:人民币

项目	与被套期项目以及套期工具相关账面价值	已确认的被套期项目账面价值中所包含的被套期项目累计公允价值套期调整	套期有效性和套期无效部分来源	套期会计对公司的财务报表相关影响
套期风险类型				
汇率风险	-10,322,803.83	不适用	指定套期工具与被套期项目时，与预期外币结算金额相匹配，套期均有效	其他综合收益税后归属于母公司净额：-14,307,035.23元；
套期类别				
现金流量套期	-10,322,803.83	不适用	指定套期工具与被套期项目时，与预期外币结算金额相匹配，套期均有效	其他综合收益税后归属于母公司净额：-14,307,035.23元；

其他说明

适用 不适用

(3). 公司开展套期业务进行风险管理、预期能实现风险管理目标但未应用套期会计

适用 不适用

其他说明

适用 不适用

3、金融资产转移

(1). 转移方式分类

适用 不适用

(2). 因转移而终止确认的金融资产

适用 不适用

(3). 继续涉入的转移金融资产

适用 不适用

其他说明

适用 不适用

十三、公允价值的披露

1、以公允价值计量的资产和负债的期末公允价值

√适用 □不适用

单位：元 币种：人民币

项目	期末公允价值			
	第一层次公允价值计量	第二层次公允价值计量	第三层次公允价值计量	合计
一、持续的公允价值计量				
(一) 交易性金融资产			381,108,827.70	381,108,827.70
1.以公允价值计量且变动计入当期损益的金融资产			381,108,827.70	381,108,827.70
(1) 债务工具投资				
(2) 权益工具投资				
(3) 衍生金融资产				
(4) 结构性存款			330,661,978.38	330,661,978.38
(5) 理财产品			50,446,849.32	50,446,849.32
2. 指定以公允价值计量且其变动计入当期损益的金融资产				
(1) 债务工具投资				
(2) 权益工具投资				
(二) 其他债权投资				
(三) 其他权益工具投资				
(四) 投资性房地产				
1.出租用的土地使用权				
2.出租的建筑物				
3.持有并准备增值后转让的土地使用权				
(五) 生物资产				
1.消耗性生物资产				
2.生产性生物资产				
(六) 应收款项融资			295,735,661.13	295,735,661.13
(七) 其他流动资产		7,689,058.88		7,689,058.88
(1) 套期工具		7,689,058.88		7,689,058.88
(八) 其他非流动资产		1,113,384.76		1,113,384.76
(1) 套期工具		1,113,384.76		1,113,384.76
持续以公允价值计量的资产总额		8,802,443.64	676,844,488.83	685,646,932.47
(六) 交易性金融负债				
1.以公允价值计量且变动计入当期损益的金融负债				
其中：发行的交易性债券				
衍生金融负债				
其他				
2.指定为以公允价值计量且变动计入当期损益的金融负债				
(二) 其他流动负债		14,964,815.42		14,964,815.42
(1) 套期工具		14,964,815.42		14,964,815.42

(三) 其他非流动负债		4,160,432.05		4,160,432.05
(1) 套期工具		4,160,432.05		4,160,432.05
持续以公允价值计量的负债总额		19,125,247.47		19,125,247.47
二、非持续的公允价值计量				
(一) 持有待售资产				
非持续以公允价值计量的资产总额				
非持续以公允价值计量的负债总额				

2、持续和非持续第一层次公允价值计量项目市价的确定依据
 适用 不适用

3、持续和非持续第二层次公允价值计量项目，采用的估值技术和重要参数的定性及定量信息
 适用 不适用

内 容	2024 年 6 月 30 日 公允价值	估值技术	输入值
衍生工具：			
其他流动资产（套期工具-远期外汇合约）	7,689,058.88	经纪人报价	远期汇率
其他流动负债（套期工具-远期外汇合约）	14,964,815.42	经纪人报价	远期汇率
其他非流动资产（套期工具-远期外汇合约）	1,113,384.76	经纪人报价	远期汇率
其他非流动负债（套期工具-远期外汇合约）	4,160,432.05	经纪人报价	远期汇率

4、持续和非持续第三层次公允价值计量项目，采用的估值技术和重要参数的定性及定量信息
 适用 不适用

内 容	2024 年 6 月 30 日公允价值	估值技术	输入值
交易性金融资产：			
结构性存款	330,661,978.38	合同利率	预期收益率
理财产品	50,446,849.32	合同利率	预期收益率
应收款项融资	295,735,661.13	见其他说明	见其他说明

其他说明：

本公司期末应收款项融资均为未到期应收票据，票据承兑人信用状况良好，经营或财务情况未发生重大不利变化，预计到期收回风险较低，本公司以票据账面金额作为公允价值的合理估计进行计量。

5、持续的第三层次公允价值计量项目，期初与期末账面价值间的调节信息及不可观察参数敏感性分析
 适用 不适用

6、持续的公允价值计量项目，本期内发生各层级之间转换的，转换的原因及确定转换时点的政策
 适用 不适用

7、本期内发生的估值技术变更及变更原因
 适用 不适用

8、不以公允价值计量的金融资产和金融负债的公允价值情况
 适用 不适用

9、其他
 适用 不适用

十四、关联方及关联交易
1、本企业的母公司情况
 适用 不适用

单位：万元 币种：人民币

母公司名称	注册地	业务性质	注册资本	母公司对本企业的持股比例 (%)	母公司对本企业的表决权比例 (%)
宁波继弘控股集团有限公司	浙江省宁波市	实业投资	1,700	21.27	21.27

本企业的母公司情况的说明

本企业最终控制方是本企业最终控制方是王义平、邬碧峰及其子王继民。

其他说明：

王义平、邬碧峰及其子王继民通过其实际控制的宁波继弘控股集团有限公司、宁波东证继涵投资合伙企业（有限合伙）分别间接持有本公司 21.27%、16.18% 的股份，同时邬碧峰通过其实际控制的 Wing Sing International Co., Ltd. 间接持有本公司 11.60% 股份，合计持有公司 49.05% 股份。

2024 年 6 月 25 日，东证继涵与一致行动人王继民签署了《股份转让协议》，东证继涵以协议转让的方式转让 118,904,479 股公司无限售流通股给一致行动人王继民先生（占公司总股本比例 9.39%）。同日，东证继涵与余万立先生签署了《股份转让协议》，东证继涵以协议转让的方式转让 8,600 万股公司无限售流通股给余万立（占公司总股本比例 6.79%）。根据中国证券登记结算有限责任公司出具的《证券过户登记确认书》，东证继涵与王继民先生、余万立先生的股份转让事宜于 2024 年 8 月 1 日、2024 年 8 月 2 日已经完成了股份过户登记手续。

2、本企业的子公司情况

本企业子公司的情况详见附注

 适用 不适用

本公司子公司的情况详见第十节 财务报告 十、在其他主体中的权益之“1、在子公司中的权益”。

3、本企业合营和联营企业情况

本企业重要的合营或联营企业详见附注

 适用 不适用

本期与本公司发生关联方交易，或前期与本公司发生关联方交易形成余额的其他合营或联营企业情况如下

√适用 □不适用

合营或联营企业名称	与本企业关系
GRA-MAG Truck Interior Systems LLC	合营企业
ALLYGRAM Systems and Technologies Private Limited	联营企业

其他说明

□适用 √不适用

4、其他关联方情况

√适用 □不适用

其他关联方名称	其他关联方与本企业关系
董事、监事、高级管理人员	关键管理人员
宁波多皓汽车内饰件有限公司	企业主要投资者个人、关键管理人员或与其关系密切的家庭成员控制、共同控制或施加重大影响的其他企业
余金汽车零部件（宁波）有限公司	企业主要投资者个人、关键管理人员或与其关系密切的家庭成员控制、共同控制或施加重大影响的其他企业
宁波多皓汽车座椅部件有限公司	企业主要投资者个人、关键管理人员或与其关系密切的家庭成员控制、共同控制或施加重大影响的其他企业

5、关联交易情况

(1) 购销商品、提供和接受劳务的关联交易

采购商品/接受劳务情况表

√适用 □不适用

单位：元 币种：人民币

关联方	关联交易内容	本期发生额	获批的交易额度（如适用）	是否超过交易额度（如适用）	上期发生额
ALLYGRAM Systems and Technologies Private Limited	接受劳务	19,217,260.42			12,164,957.59
宁波多皓汽车内饰件有限公司	采购商品	918,519.30	30,000,000.00	否	
余金汽车零部件（宁波）有限公司	采购商品	452,813.96	50,000,000.00	否	
宁波多皓汽车座椅部件有限公司	采购商品	110,258.12	20,000,000.00	否	

出售商品/提供劳务情况表

√适用 □不适用

单位：元 币种：人民币

关联方	关联交易内容	本期发生额	上期发生额
GRA-MAG Truck Interior Systems LLC	销售商品	51,318,366.50	54,248,646.49

购销商品、提供和接受劳务的关联交易说明

□适用 √不适用

(2) 关联受托管理/承包及委托管理/出包情况

本公司受托管理/承包情况表：

□适用 √不适用

关联托管/承包情况说明

适用 不适用

本公司委托管理/出包情况表:

适用 不适用

关联管理/出包情况说明

适用 不适用

(3) 关联租赁情况

本公司作为出租方:

适用 不适用

本公司作为承租方:

适用 不适用

关联租赁情况说明

适用 不适用

(4) 关联担保情况

本公司作为担保方

适用 不适用

本公司作为被担保方

适用 不适用

单位: 元 币种: 欧元

担保方	担保金额	担保起始日	担保到期日	担保是否已经履行完毕
继弘集团	80,000,000.00	2024-3-29	2028-5-31	否

关联担保情况说明

适用 不适用

2024 年, 为加强集团资金管理, 降低财务费用, 继烨德国向 CHINA MERCHANTS BANK (EUROPE) S.A. (“招银欧洲”) 牵头的银团贷款 8,000 万欧元, 用以置换德商银行等金额银行贷款, 并由本公司、继烨贸易、继弘集团提供连带责任保证担保。

(5) 关联方资金拆借

适用 不适用

单位: 元 币种: 人民币

关联方	拆借金额	起始日	到期日	说明
拆出				
GRA-MAG Truck Interior Systems LLC	21,368,626.83	2019-11-1	未约定	从 1999 年到 2019 年 10 月 31 日作为海外经营净投资核算, 2019 年 11 月 1 日起转为借款核算

(6) 关联方资产转让、债务重组情况

适用 不适用

(7) 关键管理人员报酬
 适用 不适用

单位：万元 币种：人民币

项目	本期发生额	上期发生额
关键管理人员报酬	265.29	276.33

(8) 其他关联交易
 适用 不适用

6、 应收、应付关联方等未结算项目情况
(1) 应收项目
 适用 不适用

单位：元 币种：人民币

项目名称	关联方	期末余额		期初余额	
		账面余额	坏账准备	账面余额	坏账准备
应收账款	GRA-MAG Truck Interior Systems LLC	6,172,055.78	2,468.82	30,340,953.00	30,340.95
长期应收款	GRA-MAG Truck Interior Systems LLC	21,368,626.83	8,596,598.58	21,235,222.97	8,542,167.70

(2) 应付项目
 适用 不适用

单位：元 币种：人民币

项目名称	关联方	期末账面余额	期初账面余额
应付账款	ALLYGRAM Systems and Technologies Private Limited	3,569,580.36	8,605,667.37
应付账款	宁波多皓汽车内饰件有限公司	4,295,977.04	

(3) 其他项目
 适用 不适用

7、 关联方承诺
 适用 不适用

8、 其他
 适用 不适用

十五、 股份支付
1、 各项权益工具
 适用 不适用

期末发行在外的股票期权或其他权益工具

 适用 不适用

2、以权益结算的股份支付情况
 适用 不适用

3、以现金结算的股份支付情况
 适用 不适用

4、本期股份支付费用
 适用 不适用

5、股份支付的修改、终止情况
 适用 不适用

6、其他
 适用 不适用

十六、承诺及或有事项
1. 重要承诺事项
 适用 不适用

资产负债表日存在的对外重要承诺、性质、金额

已签约但尚未于财务报表中确认的资本承诺	2024 年 6 月 30 日	2023 年 12 月 31 日
对外投资承诺	507,366,569.73	567,621,722.65

2. 或有事项
(1). 资产负债表日存在的重要或有事项
 适用 不适用

(1) 未决诉讼仲裁形成的或有负债及其财务影响

Grammer AG 集团及其一美国子公司在美国被以集体诉讼名义发起的若干诉讼列为被告人，该若干诉讼的标的为有缺陷的头枕产品，Grammer AG 集团正在为进行中的诉讼进行辩护。该等事项的潜在标的金额尚未确定，结果尚无法预计。

(2) 为其他单位提供债务担保形成的或有负债及其财务影响

担保单位名称	被担保单位名称	担保事项	币别	金额 (万元)	开始日期	结束日期
继峰股份	捷克继峰、德国继峰	项目履约保证	欧元	2,400.00	2019-8-1	2025-1-31
继峰股份	合肥座椅	借款担保	人民币	15,000.00	2022-9-5	2035-8-30
继峰股份	继烨贸易	借款担保	欧元	700.00	2022-11-15	2026-8-31
继峰股份	继烨贸易	借款担保	人民币	5,000.00	2022-11-15	2026-8-31
继峰股份	合肥座椅	借款担保	人民币	20,000.00	2022-11-29	2035-11-27
继峰股份	合肥座椅	最高额保证	人民币	10,000.00	2024-1-11	2027-1-11
继峰股份	合肥座椅	最高额保证	人民币	10,000.00	2024-1-11	2025-1-10
继峰股份	合肥座椅	最高额保证	人民币	10,000.00	2024-1-11	2025-1-10
继峰股份	合肥座椅	最高额保证	人民币	5,200.00	2024-1-11	2025-1-11
继峰股份	宁波座椅	质押担保	人民币	4,736.94	2024-2-27	2027-8-25
继峰股份	继烨德国	融资保证担保	欧元	8,000.00	2024-3-29	2031-5-31
继峰股份	Grammer AG	最高额保证	人民币	200,000.00	2024-4-12	2027-4-11
Grammer AG	格拉默塞尔维亚	融资担保	塞尔维亚第纳尔	11,758.43	2022-11-24	2025-9-30

Grammer AG	格拉默天津、格拉默长春、格拉默北京、格拉默上海、格拉默宁波、格拉默控股	融资担保	人民币	15,400.00	2022-10-24	2024-9-30
Grammer AG	格拉默墨西哥	质量担保	欧元	480.00	2019-11-5	沃尔沃 519/536 项目停产后 5 年
Grammer AG	格拉默铁路内饰	项目履约担保	欧元	19.26	2022-1-1	2025-12-30
Grammer AG	格拉默铁路内饰	预付款担保	欧元	63.38	2024-5-7	首套列车最早交付时为止
Grammer AG	格拉默汽车金属	融资担保	欧元	133.70	2021-11-18	2027-2-28
格拉默车辆内饰、格拉默系统、格拉默技术	Grammer AG	融资担保	欧元	2,000.00	2020-1-2	2025-1-15
格拉默车辆内饰、格拉默系统、格拉默技术、TMD LLC、格拉默铁路内饰、格拉默捷克	Grammer AG	融资担保	欧元	5,500.00	2019-7-9、2020-8-12	2031-7-9
格拉默车辆内饰、格拉默系统、格拉默技术、格拉默铁路内饰、格拉默捷克	Grammer AG	融资担保	欧元	9,976.55	2020-2-10、2020-8-12	2025-8-12

注：担保方式为最高额担保的，结束日期是指债权确定期间届满日；担保方式不是最高额担保的，结束日期为主债权到期日。

（3）待履约义务保证

截至 2024 年 6 月 30 日，公司发出的履约保证余额折合人民币 871.51 万元。

(2). 公司没有需要披露的重要或有事项，也应予以说明：

适用 不适用

3. 其他

适用 不适用

十七、资产负债表日后事项

1、重要的非调整事项

适用 不适用

2、利润分配情况

适用 不适用

3、销售退回

适用 不适用

4、其他资产负债表日后事项说明

适用 不适用

十八、其他重要事项

1、前期会计差错更正

1.1 追溯重述法

适用 不适用

1.2 未来适用法

适用 不适用

2、重要债务重组

适用 不适用

3、资产置换

一、非货币性资产交换

适用 不适用

二、其他资产置换

适用 不适用

4、年金计划

适用 不适用

5、终止经营

适用 不适用

6、分部信息

(1). 报告分部的确定依据与会计政策

适用 不适用

(2). 报告分部的财务信息

适用 不适用

单位：元 币种：人民币

项目	继峰分部	Grammer AG 集团分部	分部间抵销	合计
营业收入	2,483,601,963.53	8,624,511,722.06	-101,680,665.79	11,006,433,019.80
营业成本	1,936,815,972.93	7,563,432,781.57	-91,733,960.71	9,408,514,793.79
资产总额	13,727,219,832.09	12,165,506,593.50	-6,210,516,772.06	19,682,209,653.53
负债总额	4,416,097,032.00	9,782,406,747.39	-170,953,134.62	14,027,550,644.77

(3). 公司无报告分部的，或者不能披露各报告分部的资产总额和负债总额的，应说明原因

适用 不适用

(4). 其他说明

适用 不适用

7、其他对投资者决策有影响的重要交易和事项

适用 不适用

截止至 2024 年 6 月 30 日，实际控制人王义平、邬碧峰及其子王继民质押本公司的股份情况：

出质人	质权人	质押开始日	质押结束日	质押股份数 (万股)
宁波继弘控股集团有限公司	上海浦东发展银行宁波北仑支行	2024-4-8	/	1,500.00
宁波继弘控股集团有限公司	交通银行股份有限公司宁波分行	2021-12-1	2024-12-1	1,640.00
宁波继弘控股集团有限公司	交通银行股份有限公司宁波分行	2021-12-16	2024-12-16	2,460.00
宁波继弘控股集团有限公司	中国建设银行股份有限公司宁波北仑分行	2022-9-2	2027-9-2	3,000.00
宁波继弘控股集团有限公司	招商银行股份有限公司宁波分行	2022-12-2	2025-12-1	1,200.00
宁波继弘控股集团有限公司	招商银行股份有限公司宁波分行	2023-6-27	2026-6-20	1,150.00
宁波继弘控股集团有限公司	中信银行股份有限公司宁波分行	2023-9-7	2028-9-6	2,410.00
宁波继弘控股集团有限公司	中国农业银行股份有限公司宁波北仑分行	2023-10-25	2026-10-22	440.00
Wing Sing International Co., Ltd.	中国建设银行宁波北仑分行	2022-11-10	2027-11-10	2,500.00
Wing Sing International Co., Ltd.	上海浦东发展银行宁波北仑支行	2023-4-26	2026-4-26	3,000.00
Wing Sing International Co., Ltd.	上海浦东发展银行宁波北仑支行	2023-4-26	2026-4-26	3,400.00
合计				22,700.00

8、其他

适用 不适用

十九、母公司财务报表主要项目注释
(一) 应收账款
1. 按账龄披露

√适用 □不适用

单位：元 币种：人民币

账龄	期末账面余额	期初账面余额
1 年以内		
其中：1 年以内分项		
其中：0-3 月	808,842,311.07	712,666,242.74
3-12 个月	71,752,823.54	49,367,152.22
1 年以内小计	880,595,134.61	762,033,394.96
1 至 2 年	2,021,344.15	1,333,222.28
2 至 3 年	768,377.33	238,313.12
3 年以上	7,000.00	1,000.00
减：坏账准备	2,672,063.34	2,438,452.52
合计	880,719,792.75	761,167,477.84

2. 按坏账计提方法分类披露

√适用 □不适用

单位：元 币种：人民币

类别	期末余额					期初余额				
	账面余额		坏账准备		账面价值	账面余额		坏账准备		账面价值
	金额	比例(%)	金额	计提比例(%)		金额	比例(%)	金额	计提比例(%)	
按单项计提坏账准备	468,438.88	0.05	468,438.88	100.00	0.00	475,673.38	0.06	475,673.38	100.00	0.00
其中：										
按组合计提坏账准备	882,923,417.21	99.95	2,203,624.46	0.25	880,719,792.75	763,130,256.98	99.94	1,962,779.14	0.26	761,167,477.84
其中：										
合并范围内关联方组合	223,233,416.33	25.27		-	223,233,416.33	184,347,921.59	24.14		-	184,347,921.59
其他客户组合	659,690,000.88	74.68	2,203,624.46	0.33	657,486,376.42	578,782,335.39	75.80	1,962,779.14	0.34	576,819,556.25
合计	883,391,856.09	100.00	2,672,063.34	0.30	880,719,792.75	763,605,930.36	100.00	2,438,452.52	0.32	761,167,477.84

按单项计提坏账准备:

适用 不适用

单位: 元 币种: 人民币

名称	期末余额			计提理由
	账面余额	坏账准备	计提比例 (%)	
单位一	314,905.37	314,905.37	100.00	客户破产, 已向法院申请破产清算程序
单位二	153,533.51	153,533.51	100.00	客户破产, 已向法院申请破产清算程序
合计	468,438.88	468,438.88	100.00	/

按单项计提坏账准备的说明:

适用 不适用

按组合计提坏账准备:

适用 不适用

组合计提项目: 其他客户组合

单位: 元 币种: 人民币

名称	期末余额		
	应收账款	坏账准备	计提比例 (%)
0-3 月	622,437,551.90		
3-12 月	35,550,380.89	1,777,519.04	5.00
1 至 2 年	1,428,095.41	285,619.08	20.00
2 至 3 年	266,972.68	133,486.34	50.00
3 年以上	7,000.00	7,000.00	100.00
合计	659,690,000.88	2,203,624.46	0.33

按组合计提坏账准备的说明:

适用 不适用

按组合计提坏账准备的确认标准及说明见“第十节 财务报告”之“五、重要会计政策及会计估计,11.金融工具”。

按预期信用损失一般模型计提坏账准备

适用 不适用

各阶段划分依据和坏账准备计提比例

按组合计提坏账准备的确认标准及说明见“第十节 财务报告”之“五、重要会计政策及会计估计,11.金融工具”。

对本期发生损失准备变动的应收账款账面余额显著变动的情况说明:

适用 不适用

3. 坏账准备的情况

适用 不适用

单位: 元 币种: 人民币

类别	期初余额	本期变动金额	期末余额
----	------	--------	------

		计提	收回或转回	转销或核销	其他变动	
按单项计提坏账准备	475,673.38	259,558.74	704,055.97	259,558.74	696,821.47	468,438.88
按组合计提坏账准备	1,962,779.14	240,845.32				2,203,624.46
其中：其他客户组合	1,962,779.14	240,845.32				2,203,624.46
合计	2,438,452.52	500,404.06	704,055.97	259,558.74	696,821.47	2,672,063.34

其中本期坏账准备收回或转回金额重要的：

适用 不适用

4. 本期实际核销的应收账款情况

适用 不适用

单位：元 币种：人民币

项目	核销金额
实际核销的应收账款	259,558.74

其中重要的应收账款核销情况

适用 不适用

应收账款核销说明：

适用 不适用

5. 按欠款方归集的期末余额前五名的应收账款和合同资产情况

适用 不适用

单位：元 币种：人民币

单位名称	应收账款期末余额	合同资产期末余额	应收账款和合同资产期末余额	占应收账款和合同资产期末余额合计数的比例（%）	坏账准备期末余额
余额前五名的应收款项总额	130,567,974.10		130,567,974.10	14.78	567,423.74
合计	130,567,974.10		130,567,974.10	14.78	567,423.74

其他说明：

适用 不适用

(二) 其他应收款

项目列示

适用 不适用

单位：元 币种：人民币

项目	期末余额	期初余额
应收利息		
应收股利		218,578,047.73
其他应收款	645,935,424.62	239,875,631.80
合计	645,935,424.62	458,453,679.53

其他说明：

适用 不适用

应收利息

1. 应收利息分类

适用 不适用

2. 重要逾期利息

适用 不适用

3. 按坏账计提方法分类披露

适用 不适用

按单项计提坏账准备：

适用 不适用

按单项计提坏账准备的说明：

适用 不适用

按组合计提坏账准备：

适用 不适用

4. 按预期信用损失一般模型计提坏账准备

适用 不适用

5. 坏账准备的情况

适用 不适用

其中本期坏账准备收回或转回金额重要的：

适用 不适用

6. 本期实际核销的应收利息情况

适用 不适用

其中重要的应收利息核销情况

适用 不适用

核销说明：

适用 不适用

其他说明：

适用 不适用

应收股利

7. 应收股利

适用 不适用

单位：元 币种：人民币

项目(或被投资单位)	期末余额	期初余额
------------	------	------

成都继峰		20,901,266.11
广州继峰		13,288,759.08
武汉继峰		7,286,859.63
继峰缝纫		10,257,756.03
沈阳继峰		57,371,216.01
合肥继峰		4,207,352.85
武汉继恒		13,744,427.83
继峰科技		91,520,410.19
合计		218,578,047.73

8. 重要的账龄超过 1 年的应收股利

适用 不适用

9. 按坏账计提方法分类披露

适用 不适用

按单项计提坏账准备：

适用 不适用

按单项计提坏账准备的说明：

适用 不适用

按组合计提坏账准备：

适用 不适用

10. 按预期信用损失一般模型计提坏账准备

适用 不适用

11. 坏账准备的情况

适用 不适用

其中本期坏账准备收回或转回金额重要的：

适用 不适用

12. 本期实际核销的应收股利情况

适用 不适用

其中重要的应收股利核销情况

适用 不适用

核销说明：

适用 不适用

其他说明：

适用 不适用

其他应收款

(1). 按账龄披露

适用 不适用

单位：元 币种：人民币

账龄	期末账面余额	期初账面余额
1年以内		
其中：1年以内分项		
0-3月	336,231,407.36	21,735,655.43
3-12月	215,412,961.79	137,665,951.34
1年以内小计	551,644,369.15	159,401,606.77
1至2年	94,397,184.41	34,179,544.27
2至3年	13,493.50	3,919,938.32
3年以上	630,059.91	44,960,733.64
减：坏账准备	749,682.35	2,586,191.20
合计	645,935,424.62	239,875,631.80

(2). 按款项性质分类

√适用 □不适用

单位：元 币种：人民币

款项性质	期末账面余额	期初账面余额
往来款	643,809,818.03	236,060,488.74
股权转让款		3,642,394.18
押金保证金	1,174,987.50	1,669,853.91
代扣五险一金	925,674.15	523,320.50
其他	774,627.29	565,765.67
减：坏账准备	749,682.35	2,586,191.20
合计	645,935,424.62	239,875,631.80

(3). 坏账准备计提情况

√适用 □不适用

单位：元 币种：人民币

坏账准备	第一阶段	第二阶段	第三阶段	合计
	未来12个月 预期信用损 失	整个存续期预期 信用损失(未发 生信用减值)	整个存续期预期 信用损失(已发生 信用减值)	
2024年1月1日余额	30,199.85	2,555,991.35		2,586,191.20
2024年1月1日余额在本期				
--转入第二阶段				
--转入第三阶段				
--转回第二阶段				
--转回第一阶段				
本期计提				
本期转回	17,951.16	1,818,557.69		1,836,508.85
本期转销				
本期核销				
其他变动				
2024年6月30日余额	12,248.69	737,433.66		749,682.35

各阶段划分依据和坏账准备计提比例

按组合计提坏账准备的确认标准及说明详见“第十节，五、11.金融工具”。

对本期发生损失准备变动的其他应收款账面余额显著变动的情况说明：

适用 不适用

本期坏账准备计提金额以及评估金融工具的信用风险是否显著增加的采用依据：

适用 不适用

(4). 坏账准备的情况

适用 不适用

单位：元 币种：人民币

类别	期初余额	本期变动金额				期末余额
		计提	收回或转回	转销或核销	其他变动	
按单项计提坏账准备						
按组合计提坏账准备	2,586,191.20		1,836,508.85			749,682.35
合计	2,586,191.20		1,836,508.85			749,682.35

其中本期坏账准备转回或收回金额重要的：

适用 不适用

(5). 本期实际核销的其他应收款情况

适用 不适用

其中重要的其他应收款核销情况：

适用 不适用

其他应收款核销说明：

适用 不适用

(6). 按欠款方归集的期末余额前五名的其他应收款情况

适用 不适用

单位：元 币种：人民币

单位名称	期末余额	占其他应收款期末余额合计数的比例(%)	款项的性质	账龄	坏账准备期末余额
第一名	190,558,473.77	29.47	内部往来	0-2 年	
第二名	175,907,218.62	27.20	内部往来	0-2 年	
第三名	28,600,239.43	4.42	内部往来	0-3 个月	
第四名	21,159,813.50	3.27	内部往来	0-3 个月	
第五名	3,394,240.02	0.52	内部往来	0-3 个月	
合计	419,619,985.34	64.88	/	/	

(7). 因资金集中管理而列报于其他应收款

适用 不适用

其他说明：

适用 不适用

(三) 长期股权投资

√适用 □不适用

单位：元 币种：人民币

项目	期末余额			期初余额		
	账面余额	减值准备	账面价值	账面余额	减值准备	账面价值
对子公司投资	5,780,517,108.36	1,534,814,305.77	4,245,702,802.59	5,749,361,285.96	1,534,814,305.77	4,214,546,980.19
对联营、合营企业投资	1,007,769.09		1,007,769.09	1,892,806.36		1,892,806.36
合计	5,781,524,877.45	1,534,814,305.77	4,246,710,571.68	5,751,254,092.32	1,534,814,305.77	4,216,439,786.55

(1) 对子公司投资

√适用 □不适用

单位：元 币种：人民币

被投资单位	期初余额	本期增加	本期减少	期末余额	本期计提减值准备	减值准备期末余额
长春继峰	31,572,507.06	15,000,000.00		46,572,507.06		
成都继峰	15,000,000.00			15,000,000.00		
广州继峰	12,000,000.00			12,000,000.00		
武汉继峰	30,000,000.00			30,000,000.00		
继峰缝纫	2,357,739.39			2,357,739.39		
一汽四环继峰	550,000.00			550,000.00		
柳州继峰	500,000.00			500,000.00		
沈阳继峰	70,000,000.00			70,000,000.00		
天津继峰	80,000,000.00			80,000,000.00		
上海继文	8,000,000.00			8,000,000.00		
继峰科技	20,000,000.00			20,000,000.00		
广州华峰	19,953,087.30			19,953,087.30		
重庆继涵	80,000,000.00			80,000,000.00		
美国继峰	3,174,687.00			3,174,687.00		
武汉继恒	13,769,496.46			13,769,496.46		
继烨贸易	4,993,865,091.20			4,993,865,091.20		1,534,814,305.77

日本继峰	438,677.55			438,677.55		
合肥继峰	84,000,000.00			84,000,000.00		
继峰座椅	282,150,000.00	16,000,000.00		298,150,000.00		
宁波继信	1,530,000.00			1,530,000.00		
继盛贸易	500,000.00			500,000.00		
GJAS		155,822.40		155,822.40		
合计	5,749,361,285.96	31,155,822.40		5,780,517,108.36		1,534,814,305.77

(2) 对联营、合营企业投资

√适用 □不适用

单位：元 币种：人民币

投资单位	期初余额	本期增减变动								期末余额	减值准备期末余额
		追加投资	减少投资	权益法下确认的投资损益	其他综合收益调整	其他权益变动	宣告发放现金股利或利润	计提减值准备	其他		
一、合营企业											
小计											
二、联营企业											
合肥继峰智能座舱部件产业基金合伙企业	1,006,740.93			1,028.16						1,007,769.09	
宁波继华汽车电子科技有限公司	886,065.43		859,773.73	-26,291.70							
小计	1,892,806.36		859,773.73	-25,263.54						1,007,769.09	
合计	1,892,806.36		859,773.73	-25,263.54						1,007,769.09	

(2). 长期股权投资的减值测试情况

□适用 √不适用

其他说明：

□适用 √不适用

(四) 营业收入和营业成本
(1). 营业收入和营业成本情况
 适用 不适用

单位：元 币种：人民币

项目	本期发生额		上期发生额	
	收入	成本	收入	成本
主营业务	972,957,749.99	751,648,736.79	895,568,695.10	684,911,196.90
其他业务	90,016,869.76	58,587,699.09	96,412,410.05	64,578,464.94
合计	1,062,974,619.75	810,236,435.88	991,981,105.15	749,489,661.84

(2). 营业收入、营业成本的分解信息
 适用 不适用

其他说明

 适用 不适用

(3). 履约义务的说明
 适用 不适用

(4). 分摊至剩余履约义务的说明
 适用 不适用

(5). 重大合同变更或重大交易价格调整
 适用 不适用

(五) 投资收益
 适用 不适用

单位：元 币种：人民币

项目	本期发生额	上期发生额
权益法核算的长期股权投资收益	-25,263.54	-147,533.59
处置长期股权投资产生的投资收益	390,226.27	
处置交易性金融资产取得的投资收益	1,866,315.78	57,291.67
金融资产终止确认损益	-655,863.72	
合计	1,575,414.79	-90,241.92

(六) 其他
 适用 不适用

二十、补充资料
1、当期非经常性损益明细表
 适用 不适用

单位：元 币种：人民币

项目	金额
非流动性资产处置损益，包括已计提资产减值准备的冲销部分	2,794,298.77
计入当期损益的政府补助，但与公司正常经营业务密切相关、符合国家政	12,283,110.56

策规定、按照确定的标准享有、对公司损益产生持续影响的政府补助除外	
除同公司正常经营业务相关的有效套期保值业务外，非金融企业持有金融资产和金融负债产生的公允价值变动损益以及处置金融资产和金融负债产生的损益	1,866,315.78
计入当期损益的对非金融企业收取的资金占用费	
委托他人投资或管理资产的损益	
对外委托贷款取得的损益	
因不可抗力因素，如遭受自然灾害而产生的各项财产损失	
单独进行减值测试的应收款项减值准备转回	696,821.47
企业取得子公司、联营企业及合营企业的投资成本小于取得投资时应享有被投资单位可辨认净资产公允价值产生的收益	
同一控制下企业合并产生的子公司期初至合并日的当期净损益	
非货币性资产交换损益	
债务重组损益	
企业因相关经营活动不再持续而发生的一次性费用，如安置职工的支出等	
因税收、会计等法律、法规的调整对当期损益产生的一次性影响	
因取消、修改股权激励计划一次性确认的股份支付费用	
对于现金结算的股份支付，在可行权日之后，应付职工薪酬的公允价值变动产生的损益	
采用公允价值模式进行后续计量的投资性房地产公允价值变动产生的损益	
交易价格显失公允的交易产生的收益	
与公司正常经营业务无关的或有事项产生的损益	
受托经营取得的托管费收入	
除上述各项之外的其他营业外收入和支出	15,181,382.21
其他符合非经常性损益定义的损益项目	14,136,138.53
减：所得税影响额	17,958,549.82
少数股东权益影响额（税后）	2,844,360.97
合计	26,155,156.53

对公司将《公开发行证券的公司信息披露解释性公告第 1 号——非经常性损益》未列举的项目认定为的非经常性损益项目且金额重大的，以及将《公开发行证券的公司信息披露解释性公告第 1 号——非经常性损益》中列举的非经常性损益项目界定为经常性损益的项目，应说明原因。

适用 不适用

其他说明

适用 不适用

2、净资产收益率及每股收益

适用 不适用

报告期利润	加权平均净资产收益率（%）	每股收益	
		基本每股收益	稀释每股收益
归属于公司普通股股东的净利润	1.18	0.04	0.04
扣除非经常性损益后归属于公司普通股股东的净利润	0.60	0.02	0.02

3、境内外会计准则下会计数据差异

适用 不适用

4、其他

适用 不适用

董事长：王义平

董事会批准报送日期：2024年8月14日

修订信息

适用 不适用