


# Impro

鷹普精密工業有限公司  
Impro Precision Industries Limited

(於開曼群島註冊成立的有限公司)

股份代號：1286

中期報告  
2024





# 目錄

- 1 目錄
- 2 公司資料
- 4 財務摘要
- 7 主席報告
- 12 管理層討論與分析
- 20 有關本集團的進一步資料
- 28 獨立審閱報告
- 29 綜合損益表
- 30 綜合損益及其他全面收益表
- 31 綜合財務狀況表
- 33 綜合權益變動表
- 35 簡明綜合現金流量表
- 36 未經審核中期財務報告附註



本中報以環保紙印製。





# 公司資料

## 執行董事

陸瑞博先生  
(主席兼行政總裁)  
王輝女士(自二零二四年六月二十九日起辭任)  
余躍鵬先生  
朱力微女士  
王東先生

## 獨立非執行董事

余國權先生  
嚴震銘博士  
李小明先生

## 審核委員會

余國權先生(主席)  
嚴震銘博士  
李小明先生

## 薪酬委員會

李小明先生(主席)  
余國權先生  
陸瑞博先生

## 提名委員會

陸瑞博先生(主席)  
嚴震銘博士  
李小明先生

## 可持續發展委員會

嚴震銘博士(主席)  
李小明先生  
余躍鵬先生  
朱力微女士  
王東先生

## 授權代表

陸瑞博先生  
葉滙榮先生

## 公司秘書

葉滙榮先生，執業會計師

## 註冊辦事處

Cricket Square  
Hutchins Drive  
P.O. Box 2681  
Grand Cayman KY1-1111  
Cayman Islands

## 總部及香港主要營業地點

香港  
灣仔  
港灣道6-8號  
瑞安中心8樓803室

## 中國主要營業地點

中國  
江蘇省無錫市  
錫山經濟開發區  
芙蓉五路18號

## 香港法律顧問

摩根路易斯律師事務所  
香港  
皇后大道中15號  
置地廣場公爵大廈  
19樓

## 核數師

畢馬威會計師事務所  
執業會計師  
於《會計及財務匯報局條例》下的  
註冊公眾利益實體核數師  
香港中環  
遮打道10號  
太子大廈8樓

## 主要往來銀行

中國銀行股份有限公司  
中國銀行(香港)有限公司  
交通銀行股份有限公司  
江蘇銀行股份有限公司  
法國巴黎銀行香港分行  
中國建設銀行(亞州)股份有限公司  
花旗銀行(香港分行)  
星展銀行(香港)有限公司  
富邦銀行(香港)有限公司  
恒生銀行有限公司  
中國工商銀行股份有限公司  
香港上海滙豐銀行有限公司  
大華銀行有限公司(香港分行)

## 主要股份登記處

Conyers Trust Company (Cayman) Limited  
Cricket Square  
Hutchins Drive  
P.O. Box 2681  
Grand Cayman KY1-1111  
Cayman Islands

## 香港股份登記及過戶處

香港中央證券登記有限公司  
香港灣仔  
皇后大道東183號  
合和中心17樓  
1712-1716號舖

## 網站

www.improrecision.com

## 投資者關係

ir@impro.com.hk

## 股份資料

股份代號：1286  
上市日期：二零一九年六月二十八日  
每手買賣單位：1,000股普通股

## 重要股息資料

二零二四年中期股息每股8.0港仙

除淨日期：  
二零二四年八月二十一日(星期三)

暫停辦理股份過戶登記手續：  
二零二四年八月二十三日(星期五)至  
二零二四年八月二十七日(星期二)(包括首尾兩天)

記錄日期：  
二零二四年八月二十七日(星期二)

派付中期股息日期：  
二零二四年九月六日(星期五)或之前



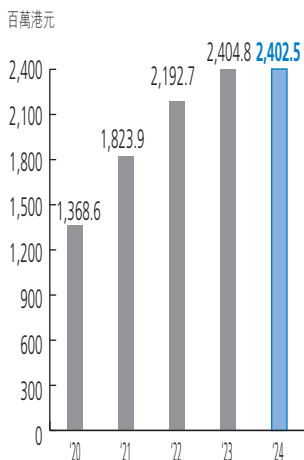
# 財務摘要

百萬元	截至六月三十日止六個月		
	二零二四年	二零二三年	變動
收入	<b>2,402.5</b>	2,404.8	-0.1%
毛利	<b>634.5</b>	624.1	1.7%
毛利率	<b>26.4%</b>	26.0%	0.4%
本公司權益股東應佔溢利	<b>304.5</b>	303.2	0.4%
經調整股東應佔溢利 <sup>1</sup>	<b>322.3</b>	311.2	3.6%
每股基本盈利(港仙)	<b>16.13</b>	16.09	0.2%
經調整每股基本盈利(港仙)	<b>17.10</b>	16.51	3.6%
EBITDA <sup>2</sup>	<b>694.3</b>	671.0	3.5%
EBITDA 利潤率	<b>28.9%</b>	27.9%	1.0%
經調整 EBITDA <sup>3</sup>	<b>694.3</b>	658.6	5.4%
經調整 EBITDA 利潤率	<b>28.9%</b>	27.4%	1.5%
過去 12 個月(「過去 12 個月」)經調整 EBITDA <sup>3</sup>	<b>1,250.6</b>	1,247.7	0.2%
經營所得之自由現金流入 <sup>4</sup>	<b>156.6</b>	274.9	-43.0%
每股股息(港仙)	<b>8.0</b>	8.0	0.0%

收入

**0.1%**

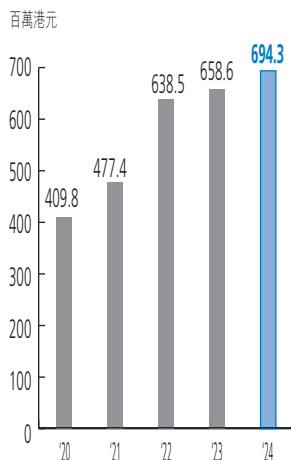
**2,402.5 百萬港元**



經調整 EBITDA

**5.4%**

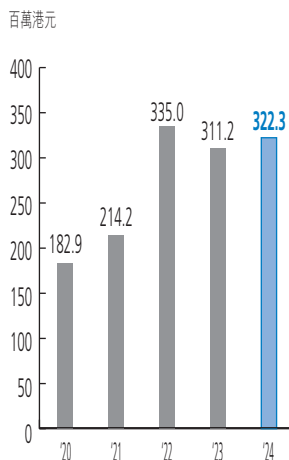
**694.3 百萬港元**



經調整股東應佔溢利

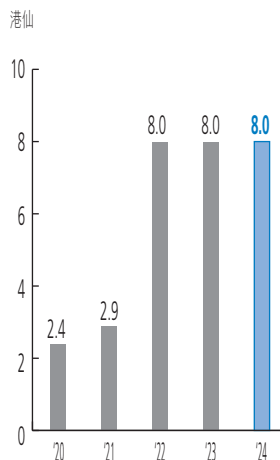
**3.6%**

**322.3 百萬港元**



每股中期股息

**8.0 港仙**



截至六月三十日止六個月



百萬港元	於二零二四年 六月三十日	於二零二三年 十二月三十一日	變動
現金及現金等價物	<b>447.4</b>	630.9	-29.1%
總債務	<b>2,124.8</b>	2,257.8	-5.9%
淨債務(總債務減現金及現金等價物)	<b>1,677.4</b>	1,626.9	3.1%
權益總額	<b>4,841.5</b>	4,900.9	-1.2%
市值 <sup>5</sup>	<b>3,925.6</b>	4,529.5	-13.3%
企業價值 <sup>6</sup>	<b>5,623.9</b>	6,176.8	-9.0%
	於二零二四年 六月三十日	於二零二三年 十二月三十一日	
<b>主要財務比率</b>			
經調整股本回報率 <sup>7</sup>	<b>11.4%</b>	11.5%	
市盈率	<b>6.7</b>	7.7	
企業價值佔過去12個月經調整EBITDA比率	<b>4.5</b>	5.1	
淨債務佔過去12個月經調整EBITDA比率	<b>1.3</b>	1.3	
淨資產負債比率	<b>34.6%</b>	33.2%	
經調整利息覆蓋率 <sup>8</sup>	<b>7.3</b>	6.2	

# 財務摘要

附註：

- 1 期內溢利與經調整股東應佔溢利之對賬(非國際財務報告準則計量工具)：

	截至六月三十日止六個月	
	二零二四年 百萬港元	二零二三年 百萬港元
期內溢利	305.5	303.5
調整：		
— 南通火災事件收取的保險理賠，扣除稅項	—	(10.5)
— 與過去收購價分配相關之攤銷及折舊，扣除稅項	17.8	18.5
經調整期內溢利	323.3	311.5
減：非控股權益應佔溢利	(1.0)	(0.3)
經調整股東應佔溢利	322.3	311.2

- 2 未計利息、稅項、折舊及攤銷前盈利。

- 3 經調整EBITDA指就以下截至二零二四年及二零二三年六月三十日止六個月的重大一次性項目作出調整的EBITDA。過去12個月(「過去12個月」)經調整EBITDA來自過去12個月經調整EBITDA。

EBITDA與經調整EBITDA及過去12個月經調整EBITDA的對賬(非國際財務報告準則計量工具)：

	截至六月三十日止六個月		過去12個月至 二零二四年 六月三十日 百萬港元	截至二零二三年 十二月三十一日 止年度 百萬港元
	二零二四年 百萬港元	二零二三年 百萬港元		
EBITDA	694.3	671.0	1,248.2	1,224.9
調整：				
— 南通火災事件收取的保險理賠	—	(12.4)	(4.8)	(17.2)
— 有關佛山美鍛工廠搬遷至南通並與南通十二號工廠合併的 員工遣散費計提撥備	—	—	7.2	7.2
經調整EBITDA	694.3	658.6	1,250.6	1,214.9

- 4 經營活動所得現金淨額減投資活動所用現金淨額。

- 5 已發行股份總數乘以收市股價(於二零二四年六月三十日為每股2.08港元；於二零二三年十二月三十一日為每股2.40港元)。

- 6 企業價值乃按市值加非控股權益加淨債務計算。

- 7 經調整股本回報率乃以過去12個月經調整股東應佔溢利除以本公司權益股東應佔權益總額平均數計算。

- 8 經調整利息覆蓋率為經營溢利(經調整重大一次性項目)除以總計息銀行貸款利息開支及租賃負債。

# 主席報告

各位股東：

本人謹向各股東呈報鷹普精密工業有限公司(「本公司」，連同其附屬公司統稱為「本集團」或「鷹普」)截至二零二四年六月三十日止六個月(「期內」)的中期業績。

截至二零二四年六月三十日止六個月，本集團的收入為2,402.5百萬港元，與去年同期基本持平，本公司股東(「股東」)應佔溢利304.5百萬港元，較去年同期上升0.4%。若扣除去年同期一次性重大收益以及過去收購價分配相關之攤銷及折舊等費用後，經調整股東應佔溢利為322.3百萬港元，同比上升3.6%。每股基本盈利為16.13港仙(截至二零二三年六月三十日止六個月：16.09港仙)。考慮到本集團穩健的現金流狀況與業務前景，董事會議決宣派截至二零二四年六月三十日止六個月的中期股利每股8.0港仙(截至二零二三年六月三十日止六個月：8.0港仙)。

二零二四年上半年，全球市場經營環境仍非常挑戰，年初平穩向上態勢未能延續，三月份開始，部分終端市場需求顯露疲態，加上地緣政治風險有增無減、美國聯儲局延後減息時間表等宏觀因素影響，本集團銷售增長承壓。在複雜多變的大環境下，幸而本集團「全球化佈局」與「多元化終端」的戰略展現韌性，使本集團得以有效抵禦部分終端市場下行週期。期內，美國和歐洲市場對人工智能相關的大數據中心需求持續提升，帶動大馬力發動機作為分佈式發電機關鍵組件的需求大幅上升，疊加本集團份額的提升，令大馬力發動機終端市場收入大幅上升42.9%。與此同時，本集團航空事業部下轄的航空和能源終端市場收入維持強勢，銷售同比上升35.3%和27.3%，加上乘用車終端市場收入錄得溫和增長5.1%，足以對沖同期部分終端市場下行週期的挑戰，令本集團今年上半年總銷售和去年同期同比基本持平。

此外，在利潤端方面，今年上半年本集團墨西哥新工廠仍錄得較大幅度虧損，但扣除折舊費用後，EBITDA虧損同比和環比都已經有所減少；而土耳其居高不下的通貨膨脹使本集團當地業務的人工成本和能源成本等本地開支持續上升，期內本集團土耳其工廠利潤由此錄得相當幅度的下跌。儘管墨西哥和土耳其工廠利潤下滑且融資開支上升，大部分中國工廠的財務表現不俗，導致本集團二零二四年上半年調整後股東應佔溢利上升3.6%。

## 按終端市場劃分的收入

本集團向多元化終端市場的全球客戶銷售產品。期內，航空、能源和醫療終端市場維持較強增長，收入上升至398.0百萬港元，同比上升24.5%。上升主要受惠於全球航空市場持續復甦、市場份額增加及新產品開發及量產，令航空終端市場收入增長達35.3%；能源終端市場收入錄得上升27.3%，主要受惠市場份額的持續上升；而醫療終端市場收入則受若干主要客戶因調整庫存關係而下降。





# 主席報告

此外，多元化工業和汽車終端市場今年上半年收入均錄得小幅下降，期內分部收入分別較去年同期下降3.9%至1,138.2百萬港元和3.8%至866.3百萬港元。其中，多元化工業終端市場方面，大馬力發動機終端市場收入上半年大幅上升42.9%；但工程機械、農業機械、休閒娛樂船舶及車輛及其他終端市場收入較去年同期分別下降16.9%、14.0%、25.9%及12.4%至334.1百萬港元、177.2百萬港元、91.8百萬港元和175.3百萬港元。這些終端市場銷售收入下跌，主要反映該等行業正進入下行週期，加上歐美利率高企，抑壓最終客戶購買新產品需求，令本集團銷售下降。

歐洲和美洲乘用車市場今年上半年整體需求增長不錯，令乘用車終端市場收入增長，銷售收入與去年同期相比上升5.1%。但商用車終端市場受累於美國和歐洲市場需求不振，令商用車期內銷售收入下降11.7%。

## 截至六月三十日止六個月

按終端市場劃分	二零二四年		二零二三年		增加／減少	
	百萬港元	佔總額	百萬港元	佔總額	百萬港元	變動
<b>多元化工業</b>	<b>1,138.2</b>	<b>47.4%</b>	<b>1,184.1</b>	<b>49.3%</b>	<b>(45.9)</b>	<b>-3.9%</b>
– 大馬力發動機	359.8	15.0%	251.8	10.5%	108.0	42.9%
– 工程機械	334.1	13.9%	402.2	16.7%	(68.1)	-16.9%
– 農業機械	177.2	7.4%	206.0	8.6%	(28.8)	-14.0%
– 休閒娛樂船舶及車輛	91.8	3.8%	123.9	5.2%	(32.1)	-25.9%
– 其他	175.3	7.3%	200.2	8.3%	(24.9)	-12.4%
<b>汽車</b>	<b>866.3</b>	<b>36.0%</b>	<b>900.9</b>	<b>37.5%</b>	<b>(34.6)</b>	<b>-3.8%</b>
– 乘用車	444.5	18.5%	423.0	17.6%	21.5	5.1%
– 商用車	421.8	17.5%	477.9	19.9%	(56.1)	-11.7%
<b>航空、能源及醫療</b>	<b>398.0</b>	<b>16.6%</b>	<b>319.8</b>	<b>13.2%</b>	<b>78.2</b>	<b>24.5%</b>
– 航空	255.5	10.6%	188.9	7.8%	66.6	35.3%
– 能源	102.2	4.3%	80.3	3.3%	21.9	27.3%
– 醫療	40.3	1.7%	50.6	2.1%	(10.3)	-20.4%
<b>總額</b>	<b>2,402.5</b>	<b>100.0%</b>	<b>2,404.8</b>	<b>100.0%</b>	<b>(2.3)</b>	<b>-0.1%</b>

以當地貨幣計算，本集團的期內收入較截至二零二三年六月三十日止六個月增加0.6%。該增長率高於呈報的收入增長率乃由於與去年同期相比，截至二零二四年六月三十日止六個月人民幣、歐元和美元兌港元分別貶值2.3%、0.4%和0.3%。

## 按業務分部劃分的收入

按業務分部劃分，受惠於期內本集團大馬力發動機終端市場收入大幅上升，期內其相關生產工藝砂型鑄件銷售大幅上升18.0%。南通工廠復修今年一月已完成，今年上半年本集團的表面處理業務收入較去年同期錄得5.8%的上升。儘管航空和能源終端市場維持強勁增長，但不足以彌補多元化工業和汽車終端市場客戶需求下降，所以熔模鑄件和精密機加工件及其他今年上半年銷售分別同比下降3.8%和4.6%。

按業務分部劃分	截至六月三十日止六個月					
	二零二四年		二零二三年		增加／減少	
	百萬港元	佔總額	百萬港元	佔總額	百萬港元	變動
熔模鑄件	957.0	39.8%	994.9	41.4%	(37.9)	-3.8%
精密機加工件及其他	904.8	37.7%	948.7	39.5%	(43.9)	-4.6%
砂型鑄件	511.7	21.3%	433.8	18.0%	77.9	18.0%
表面處理	29.0	1.2%	27.4	1.1%	1.6	5.8%
<b>總額</b>	<b>2,402.5</b>	<b>100.0%</b>	<b>2,404.8</b>	<b>100.0%</b>	<b>(2.3)</b>	<b>-0.1%</b>

## 按地理區域劃分的收入

今年上半年，本集團在美洲業務收入錄得增長，增幅達5.6%；歐洲和亞洲業務受部分終端市場需求下降和中國市場需求疲軟的影響，收入分別同比下降6.4%和3.3%。

按地理區域劃分	截至六月三十日止六個月					
	二零二四年		二零二三年		增加／減少	
	百萬港元	佔總額	百萬港元	佔總額	百萬港元	變動
美洲	<b>1,204.0</b>	<b>50.1%</b>	<b>1,140.5</b>	<b>47.4%</b>	<b>63.5</b>	<b>5.6%</b>
– 美國	1,090.1	45.4%	1,023.3	42.5%	66.8	6.5%
– 其他	113.9	4.7%	117.2	4.9%	(3.3)	-2.8%
歐洲	<b>739.9</b>	<b>30.8%</b>	<b>790.1</b>	<b>32.9%</b>	<b>(50.2)</b>	<b>-6.4%</b>
亞洲	<b>458.6</b>	<b>19.1%</b>	<b>474.2</b>	<b>19.7%</b>	<b>(15.6)</b>	<b>-3.3%</b>
– 中國	393.0	16.4%	405.6	16.9%	(12.6)	-3.1%
– 其他	65.6	2.7%	68.6	2.8%	(3.0)	-4.4%
<b>總額</b>	<b>2,402.5</b>	<b>100.0%</b>	<b>2,404.8</b>	<b>100.0%</b>	<b>(2.3)</b>	<b>-0.1%</b>



# 主席報告

## 企業的發展及策略

踏入二零二四年，全球經濟仍處修復期，宏觀地緣政治局勢持續緊張，鷹普持之有效的「全球化佈局」及「多元化終端」戰略繼續助力本集團有效應對各終端市場的週期變動及對沖相關風險，使本集團於期內保持有韌性的業績。

期內，各終端市場保持有序發展。航空和能源終端市場繼續維持不俗表現，儘管波音系列的零部件需求從今年第一季度中後期開始明顯走低，然而憑藉本集團於航空領域的有效佈局，仍實現了大幅的銷售增長。此外，在能源終端市場，儘管油氣市場承壓，本集團乘工業燃氣輪機市場上行態勢，亦實現銷售的強勁增長。同時，本集團亦持續開發醫療設備終端市場，由於若干大客戶正處於去庫存階段，傾向於維持謹慎的下單策略，而新開發的產品預期於二零二四年下半年或二零二五年才進入量產階段，有望在未來發展成本集團的增長引擎之一。

在多元化工業終端市場方面，大馬力發動機終端市場的表現最為突出。受與人工智能相關之大數據中心的廣泛應用及快速發展驅動，大馬力發動機作為分佈式發電機關鍵組件的需求大幅提升，使本集團在美國和歐洲的客戶及市場份額顯著提升，銷售於期內實現強勁增長，其增長勢頭有望在二零二四年下半年一直延續。工程機械、農業機械、休閒娛樂船舶及車輛終端市場方面，客戶需求從二零二四年第二季度明顯減弱，隨著未來有更多新產品量產，有望對沖市場需求減弱所帶來的影響。

汽車終端市場作為本集團的三大終端市場之一，鷹普積極靈活應對全球汽車市場電動化加速的市場趨勢，在乘用車市場通過專注於客戶需求，以高質量及高性價比的產品繼續搶佔更多市場及客戶錢包份額，銷售持續實現穩定增長。

鷹普在中國、德國、土耳其、捷克共和國及墨西哥合共擁有21座工廠，遵從「區域化製造」和「雙貨源生產」的策略，旨在幫助客戶在複雜多變的地緣政治及市場環境中，盡量減少潛在的供應鏈及關稅風險。其中，服務北美市場的墨西哥SLP園區一期基建已完成，這將會全面加強本集團的生產優勢，二期建設工程將於二零二四年下半年展開，並涵蓋不同領域的需求，進一步擴大本集團的產能及服務能力，穩固全球化佈局。

此外，南通工廠已於二零二四年一月重新投產，新成立的南通十二號工廠將於今年年底與佛山美鍛進行整合，重點發展航空及能源零部件業務。本集團正對設備進行優化升級改造，提高其精度和可靠性，通過整合，本集團的資源配置將進一步優化，並激發更多協同效益。



## 展望

展望二零二四年下半年，全球經濟仍面臨增長放緩風險，俄烏戰爭及以巴衝突持續攪動全球貿易局勢，美國大選、中歐貿易博弈及美聯儲減息時間表未定等亦為市場埋下隱憂。重重挑戰之下，參考本集團在手未交付訂單和未來新項目開發的進度，本集團調整二零二四年全年銷售同比增長預測至約3%至8%之間。本集團對業務前景仍保持審慎樂觀，並將繼續秉持已實施多年的「全球化佈局」、「多元化終端」及「雙引擎增長」三大戰略，持續強化全球業務發展，力爭在市場景氣恢復時第一時間抓住機會，取得業績突破。

本集團預期人工智能將持續加速發展，其所帶動的美國和歐洲市場對大數據中心的需求將進一步傳遞至上游，刺激市場對大馬力發動機的熾熱需求，本集團上半年已成功開發更多相關產品並加大生產能力，預期相關終端市場業績將保持強勁。而本集團的全球足跡亦能有效規避地緣政治及關稅風險，減低對歐美市場客戶的影響。此外，本集團將於二零二四年年底前實施將南通十二號工廠與佛山美鍛合併整合的計劃，屆時相關生產設備亦將完成升級和改造，從而增強產能和運營效率，完善本集團在航空和能源終端業務上的生產佈局。同時，本集團此前大力開發的醫療終端業務亦穩步推進，新開發的產品預計將於本年度下半年或明年實現量產，本集團期待其為集團利潤增長作出重要貢獻。

生產端方面，墨西哥SLP園區一期基建工程已順利完成，在相關客戶的強烈要求和有鑒於中美關係仍不明朗的情況下，本集團將於今年下半年啟動園區的二期廠房建設工程，其將涵蓋一期不具備的工藝，其中的大型砂型鑄件工廠更能進一步提升本集團於大馬力發動機零部件方面的生產能力。本集團將更進取地擴大墨西哥SLP園區在區位及生產力等方面的優勢，同時通過提升當地員工技術能力等方式努力爭取年底前實現EBITDA扭虧。另一方面，本集團已就土耳其工廠的嚴重的通貨膨脹和客戶協商調整價格，和內部優化生產流程，力求部分對沖持續飆升的能源及人工成本。

未來，本集團將繼續善用亞、歐、美三大洲的製造和營銷網絡，夯實核心業務基礎，戰略性地捕捉市場發展機遇及應對挑戰。同時，本集團亦會留意能與自身業務產生整合效應的併購標的，積極拓展業務，鞏固本集團領先地位的同時，致力為客戶提供更優質及多元的產品與服務，為股東帶來理想的回報。

本人謹代表董事會，衷心感謝全體客戶、股東、員工、供應商及其他持份者一直以來的支持。

主席兼行政總裁

陸瑞博

香港，二零二四年八月八日



# 管理層討論與分析

## 財務表現

百萬港元	截至六月三十日止六個月		
	二零二四年	二零二三年	變動
收入	2,402.5	2,404.8	-0.1%
毛利	634.5	624.1	1.7%
毛利率	26.4%	26.0%	0.4%
其他收入	13.5	14.8	-8.8%
其他收入淨額	44.8	25.7	74.3%
銷售及分銷開支	(87.0)	(83.9)	3.7%
佔收入百分比	3.6%	3.5%	0.1%
行政及其他經營開支	(173.6)	(156.1)	11.2%
佔收入百分比	7.2%	6.5%	0.7%
經營溢利	432.2	424.6	1.8%
經營利潤率	18.0%	17.7%	0.3%
融資開支淨額	(55.0)	(50.4)	9.1%
除稅前溢利	377.2	374.2	0.8%
所得稅	(71.7)	(70.7)	1.4%
實際稅率	19.0%	18.9%	0.1%
期內溢利	305.5	303.5	0.7%
淨利潤率	12.7%	12.6%	0.1%
以下各項應佔溢利：			
本公司權益股東	304.5	303.2	0.4%
非控股權益	1.0	0.3	233.3%
	305.5	303.5	0.7%



## 財務回顧

### 收入

截至二零二四年六月三十日止六個月的收入較去年同期減少0.1%至2,402.5百萬港元。

### 毛利及毛利率

本集團的毛利由截至二零二三年六月三十日止六個月的624.1百萬港元增加10.4百萬港元或1.7%至截至二零二四年六月三十日止六個月的634.5百萬港元。期內，熔模鑄件的毛利增加12.0百萬港元或3.8%至327.6百萬港元，主要是由於利潤率較高的航空和能源終端市場強勁的銷售增長，部分被多元化工業和汽車終端市場毛利的下降所抵銷。精密機加工件及其他業務的毛利減少48.6百萬港元或22.4%至168.6百萬港元，乃由於中國、墨西哥及土耳其精密機加工件及其他工廠的毛利減少所致。砂型鑄件工廠的毛利於期內亦增加48.1百萬港元至139.2百萬港元，主要是由於大馬力發動機終端市場產品銷售大幅增長，導致中國砂型鑄件工廠毛利強勁增長，其足以抵銷墨西哥砂型鑄件工廠的毛損。表面處理業務錄得毛損0.9百萬港元，原因為南通工廠雖已全面復產，但銷售還在爬坡階段。

截至二零二四年六月三十日止六個月，本集團的毛利率為26.4%，而去年同期則為26.0%。毛利率增加主要是由於熔模鑄件和砂型鑄件業務的毛利率上升，惟大部分被中國、墨西哥及土耳其精密機加工件及其他工廠的毛利減少所抵銷。

### 其他收入

截至二零二四年六月三十日止六個月，本集團的其他收入減少1.3百萬港元至13.5百萬港元(截至二零二三年六月三十日止六個月：14.8百萬港元)。其他收入主要指中國當地政府有關技術開發及其他獎勵計劃的各種酌情獎勵。

### 其他收入淨額

截至二零二四年六月三十日止六個月，本集團錄得其他收入淨額44.8百萬港元(截至二零二三年六月三十日止六個月：25.7百萬港元)。其他收入淨額主要指期內主要由於土耳其里拉兌歐元及人民幣兌港幣貶值而產生的匯兌收益淨額43.0百萬港元。於二零二三年同期，其他收入淨額主要指南通火災事件所獲保險理賠12.4百萬港元及主要由於人民幣兌港幣貶值而產生的匯兌收益淨額15.4百萬港元。

### 銷售及分銷開支

截至二零二四年六月三十日止六個月，本集團的銷售及分銷開支增加3.1百萬港元或3.7%至87.0百萬港元。銷售及分銷成本增加主要是由於期內運費及關稅費用增加所致。期內銷售及分銷開支佔收入的比率為3.6%(截至二零二三年六月三十日止六個月：3.5%)。



# 管理層討論與分析

## 行政及其他經營開支

截至二零二四年六月三十日止六個月，本集團的行政及其他經營開支增加17.5百萬港元或11.2%至173.6百萬港元，而去年同期則為156.1百萬港元。增加主要是由於員工成本增加，特別是墨西哥及土耳其工廠。期內行政及其他經營開支佔收入的比率為7.2%（截至二零二三年六月三十日止六個月：6.5%）。

## 融資成本淨額

本集團的融資成本淨額由去年同期的50.4百萬港元增加至截至二零二四年六月三十日止六個月的55.0百萬港元。增加主要是由於期內美元及港元借款利率較高。

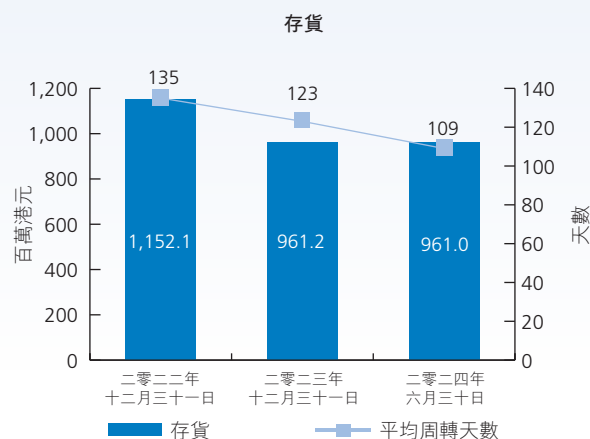
## 所得稅

本集團的所得稅開支由去年同期的70.7百萬港元增加至截至二零二四年六月三十日止六個月的71.7百萬港元，反映期內呈報溢利增加。

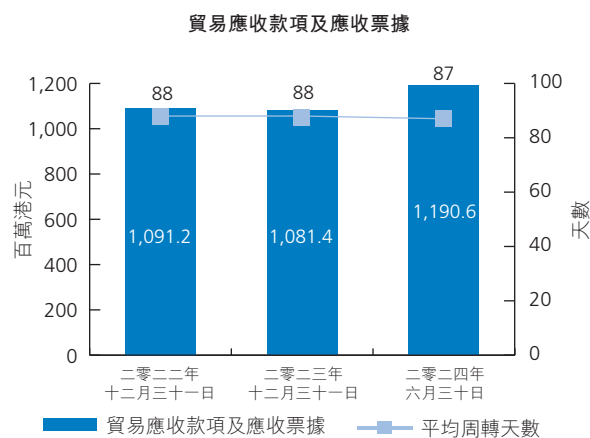
## 營運資金

百萬港元	於二零二四年 六月三十日	於二零二三年 十二月三十一日
存貨	961.0	961.2
貿易應收款項及應收票據	1,190.6	1,081.4
預付款項、按金及其他應收款項	296.3	302.9
貿易應付款項	(517.4)	(519.5)
其他應付款項及應計費用	(378.8)	(308.9)
遞延收入	(136.6)	(135.1)
界定福利退休福利責任	(67.0)	(64.3)
	<b>1,348.1</b>	1,317.7

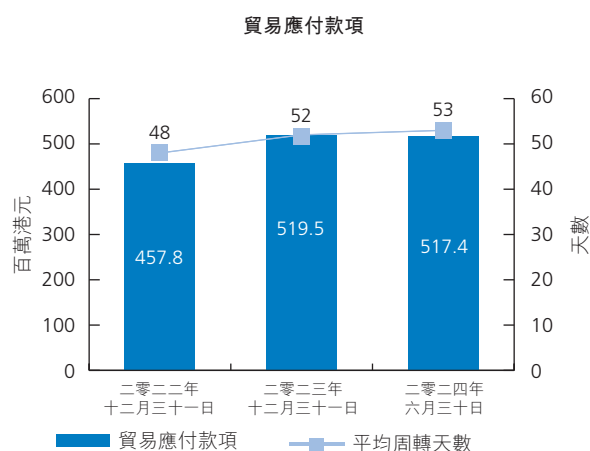
**存貨**減少0.2百萬港元至二零二四年六月三十日的961.0百萬港元(二零二三年十二月三十一日：961.2百萬港元)，主要是由於期內因若干終端市場客戶的需求疲軟而加強存貨管理。存貨周轉天數由二零二三年十二月三十一日的123天減少14天至二零二四年六月三十日的109天。



由於期內收入增加，**貿易應收款項及應收票據**增加109.2百萬港元至二零二四年六月三十日的1,190.6百萬港元(二零二三年十二月三十一日：1,081.4百萬港元)。貿易應收款項周轉天數由二零二三年十二月三十一日的88天減少1天至二零二四年六月三十日的87天，主要是由於整體加強信貸控制。本集團管理層認為，本集團的應收款項屬於優質，且本集團以往並無遇到任何客戶嚴重拖欠付款。於二零二四年六月三十日，即期應收款項及逾期不足30天的結餘維持高位至佔貿易應收款項及應收票據總額餘額的92.9%(二零二三年十二月三十一日：94.4%)。



**貿易應付款項**輕微減少2.1百萬港元至二零二四年六月三十日的517.4百萬港元(二零二三年十二月三十一日：519.5百萬港元)。貿易應付款項周轉天數由二零二三年十二月三十一日的52天增加1天至二零二四年六月三十日的53天。







# 管理層討論與分析

## EBITDA及溢利淨額

本集團期內的EBITDA(除利息、稅項、折舊及攤銷前盈利)為694.3百萬港元，或EBITDA利潤率為28.9%，而去年同期EBITDA則為671.0百萬港元，或EBITDA利潤率為27.9%。期內本公司的權益股東應佔溢利為304.5百萬港元，而去年同期則為303.2百萬港元。期內淨溢利率為12.7%，而去年同期為12.6%。

剔除去年南通火災事件收取的保險理賠的一次性收益影響，本集團經調整EBITDA利潤率為28.9%，較去年同期的27.4%增加1.5%，截至二零二四年六月三十日止六個月，經調整股東應佔溢利為322.3百萬港元，較去年同期的311.2百萬港元增加3.6%。截至二零二四年六月三十日止六個月，經調整淨溢利率為13.5%，而去年同期則為13.0%。

## 財務資源及流動資金

與二零二三年十二月三十一日的金額相比，本集團於二零二四年六月三十日的資產總值減少1.9%至8,140.8百萬港元，權益總額則減少1.2%至4,841.5百萬港元。資產總值減少主要是由於在高利率環境下，本集團尋求降低淨財務成本，導致現金及銀行結餘減少。於二零二四年六月三十日，本集團的流動比率為1.62，略高於二零二三年十二月三十一日的1.55。

本集團繼續採取審慎的財務管理及財資政策，務求本集團能在不同業務週期維持穩健的財務狀況，達致長期的可持續增長。本集團的業務需要大量營運資金，用作購買原材料、資本開支及產品開發，本集團以內部營運資金以及來自多間銀行的銀行貸款融資提供資金。

下表載列本集團於所示期間的簡明綜合現金流量表：

	截至六月三十日止六個月	
	二零二四年 百萬港元	二零二三年 百萬港元
以下各項(所用)/所得現金：		
經營活動	497.9	677.5
投資活動	(341.3)	(402.6)
融資活動	(333.6)	(148.0)
<b>現金變動淨額</b>	<b>(177.0)</b>	126.9

期內經營活動所得現金流量為497.9百萬港元，較去年同期的677.5百萬港元減少179.6百萬港元。經營活動所得現金流量減少主要是由於期內貿易應收款項及應收票據結餘增加。

投資活動所用現金流量為341.3百萬港元，較去年同期的402.6百萬港元減少61.3百萬港元。投資活動的主要項目為資本支出付款，當中包括購買機器、設備、工具及基礎設施315.8百萬港元。

下表載列於所示期間投資活動所用現金：

	截至六月三十日止六個月	
	二零二四年 百萬港元	二零二三年 百萬港元
購買物業、廠房及設備付款	(315.8)	(373.8)
遞延開支付款	(44.2)	(38.4)
其他	18.7	9.6
<b>投資活動所用現金淨額</b>	<b>(341.3)</b>	(402.6)

融資活動所用現金流量為333.6百萬港元，較去年同期148.0百萬港元增加185.6百萬港元。期內主要變動主要涉及銀行貸款所得款項796.3百萬港元、償還銀行借款915.9百萬港元及於二零二三年派付第二次中期股息151.0百萬港元。

下表載列於所示期間融資活動所用現金：

	截至六月三十日止六個月	
	二零二四年 百萬港元	二零二三年 百萬港元
銀行貸款所得款項	796.3	673.4
銀行貸款還款	(915.9)	(607.2)
已付利息	(59.3)	(56.8)
已付租金	(3.7)	(7.2)
已付股息	(151.0)	(150.8)
行使購股權所得款項	—	0.6
<b>融資活動所用現金淨額</b>	<b>(333.6)</b>	(148.0)



# 管理層討論與分析

## 債務

於二零二四年六月三十日，本集團的借款總額為2,124.8百萬港元，較二零二三年十二月三十一日的2,257.8百萬港元減少133.0百萬港元。借款減少乃由於管理層積極動用盈餘現金償還銀行借款以減少淨財務成本。

下表載列本集團於所示日期的短期及長期借款責任結餘：

	於二零二四年 六月三十日 百萬港元	於二零二三年 十二月三十一日 百萬港元
流動銀行貸款	878.0	1,028.6
非流動銀行貸款	1,234.9	1,211.9
流動租賃負債	3.7	7.7
非流動租賃負債	8.2	9.6
<b>借款總額</b>	<b>2,124.8</b>	<b>2,257.8</b>

於二零二四年六月三十日，本集團可提取的銀行融資總額為1,945.4百萬港元(二零二三年十二月三十一日：1,785.6百萬港元)。

於二零二四年六月三十日，本集團的淨資產負債比率為34.6%(二零二三年十二月三十一日：33.2%)。該比率乃按借款總額減現金及現金等價物除以權益總額計算。期內資產負債比率增加主要是由於截至二零二四年六月三十日的淨債務餘額略有增加。

## 資本支出及承擔

本集團管理層審慎控制資本支出。截至二零二四年六月三十日止六個月，本集團的資本支出為359.9百萬港元，主要用於中國及土耳其工廠的產能擴充以及墨西哥新工廠的基礎設施和機器開銷。其中，本集團就建設墨西哥新工廠產生117.5百萬港元，包括建設精密機加工件、砂型鑄件、熔模鑄件、航空及表面處理等各間工廠以及購買機器。於二零二四年六月三十日，本集團的已訂約但尚未產生的資本承擔為244.9百萬港元，主要與工廠建設及購買機器有關。

## 資產質押

於二零二四年六月三十日，概無本集團物業、廠房及設備已抵押作為銀行借款的擔保。

## 或然負債

於二零二四年六月三十日概無出現重大或然負債。



## 重大投資或資本資產的未來計劃

除就全球發售而刊發日期為二零一九年六月十八日的本公司招股章程及此中期報告內主席報告所披露者外，本集團並無其他重大投資或資本資產的未來計劃。

## 重大收購及出售附屬公司

截至二零二四年六月三十日止六個月，概無重大收購及出售附屬公司。

## 財資政策及匯率波動風險

本集團已採納審慎的財資管理方法，旨在以最低的財務成本向本集團的不同成員公司分配充足的財務資源。

本集團的收入主要以美元、歐元及人民幣計值，而大部分銷售成本以人民幣、土耳其里拉、歐元及墨西哥比索計值。因此，美元、歐元、人民幣、土耳其里拉及墨西哥比索兌港元的匯率波動可能會影響本集團的表現及以港元列報資產價值。

為減輕面臨的外幣匯兌風險，本集團管理層不時監控外匯匯率並可能按與各自相關銷售貨幣比例相似的比例調整貸款組合的貨幣構成，以降低匯率波動的影響。於二零二四年六月三十日，本集團的借款以港元、美元、人民幣及歐元計值。其中，758.3百萬港元的借款為固定息率。

截至二零二四年六月三十日止六個月，本集團未曾因匯兌波動而遇到任何重大困難及流動資金問題，且本集團並無使用任何金融工具進行對沖。

## 僱員及薪酬政策

於二零二四年六月三十日，本集團有7,957名全職僱員，當中6,238名來自中國大陸，而1,719名來自土耳其、德國、墨西哥、香港、美國及其他國家。截至二零二四年六月三十日止六個月，員工成本總額(包括董事酬金)為671.8百萬港元(截至二零二三年六月三十日止六個月：594.8百萬港元)。

本集團管理層與僱員保持良好的工作關係，並在需要時為僱員提供培訓，以讓僱員了解產品開發及生產工序的最新信息。本集團僱員所享有的薪酬待遇通常具有競爭力、與現行市場水平一致，並會定期作出檢討。除基本薪酬及法定退休福利計劃外，本集團考慮其業績及個別僱員表現後向經選定僱員提供酌情花紅及購股權。

本集團為其僱員採納首次公開發售前購股權計劃(「首次公開發售前購股權計劃」)。



# 有關本集團的進一步資料

## 中期股息及暫停辦理股份過戶登記

經考慮本集團的盈利能力及擴充業務所需的財務資源，董事會議決宣派截至二零二四年六月三十日止六個月的中期股息每股股份8.0港仙(截至二零二三年六月三十日止六個月：每股股份8.0港仙)，總金額約為151.0百萬港元(截至二零二三年六月三十日止六個月：150.8百萬港元)。派付中期股息的有關日期載列如下。

### 派付中期股息的有關日期

除淨日期	二零二四年八月二十一日
暫停辦理股份過戶登記手續	二零二四年八月二十三日至八月二十七日(包括首尾兩天)
記錄日期	二零二四年八月二十七日
派付股息日期	二零二四年九月六日或之前

為符合資格收取中期股息，所有股份過戶文件連同相關股票須於二零二四年八月二十二日(星期二)下午四時三十分前送交本公司的香港證券登記處香港中央證券登記有限公司(地址為香港灣仔皇后大道東183號合和中心17樓1712-1716號舖)辦理登記。

## 購買、出售或贖回本公司上市股份

截至二零二四年六月三十日止六個月，本公司或其任何附屬公司概無購買、出售或贖回任何於聯交所上市的本公司證券。

## 遵守企業管治常規守則

本公司已採納聯交所證券上市規則(「上市規則」)附錄C1所載企業管治守則(「企業管治守則」)載列的原則及守則條文，作為自本公司上市日期起生效的本公司企業管治常規基準。

董事認為，截至二零二四年六月三十日止六個月期間，本公司已遵守企業管治守則的所有守則條文，以及很大程度遵守企業管治守則建議的最佳常規，除以下所述偏離企業管治守則的守則條文第C.2.1條外。

根據企業管治守則的守則條文第C.2.1條，主席與行政總裁的角色應有區分，並不應由一人同時兼任。陸瑞博先生為本集團的董事會主席兼行政總裁。自本集團於一九九八年成立以來，陸先生一直負責制定本集團的整體業務發展策略及帶領整體營運，因此對本集團的增長及業務擴張至關重要。陸先生的遠見卓識和領導才能在本集團迄今取得的成功及成就中發揮了舉足輕重的作用，因此，董事會認為由同一人擔任主席及行政總裁有利於本集團的管理。長期服務和卓越的高級管理層團隊和董事會均由經驗豐富的高素質人才組成，平衡了其權力及權限。董事會現時由四名執行董事(包括陸先生)及三名獨立非執行董事組成，因此就其組成而言具較強獨立性。

董事會轄下成立審核委員會、提名委員會、薪酬委員會及可持續發展委員會，並制定不比企業管治守則寬鬆之職權範圍。

## 證券交易的標準守則

本公司已採納上市規則附錄C3所載《上市發行人董事進行證券交易的標準守則》（「標準守則」）作為董事進行證券交易的行為守則。本公司已向董事作出特別查詢，而所有董事亦已確認彼等截至二零二四年六月三十日止六個月期間一直遵守標準守則。

## 董事及主要行政人員於本公司及其相聯法團的股份、相關股份及債權證中的權益及淡倉

截至二零二四年六月三十日，本公司董事及主要行政人員於本公司及其相聯法團（定義見證券及期貨條例（「證券及期貨條例」）第XV部）的股份、相關股份及債權證中，擁有(a)根據證券及期貨條例第XV部第7及第8分部須知會本公司及聯交所的權益及淡倉（包括根據證券及期貨條例有關條文被當作或被視為擁有的權益及淡倉）；或(b)根據證券及期貨條例第352條須記入該條所指登記冊的權益及淡倉；或(c)根據標準守則須知會本公司及聯交所的權益及淡倉如下：

### 本公司及相聯法團

#### (i) 於本公司股份及相關股份的好倉

董事姓名	權益性質／身份	股份或相關 股份數目	佔本公司 已發行股本 概約百分比 <sup>(5)</sup>
陸瑞博先生（「陸先生」）	受控制法團權益 <sup>(1)</sup>	1,348,118,787	71.43
	配偶權益	300,000	0.02
	實益擁有人	9,239,000	0.49
余躍鵬先生	實益擁有人 <sup>(2)</sup>	500,000	0.03
朱力微女士	實益擁有人 <sup>(3)</sup>	500,000	0.03
王東先生	實益擁有人 <sup>(4)</sup>	500,000	0.03



# 有關本集團的進一步資料

## (ii) 於相聯法團的權益

董事姓名	相聯法團名稱	股份數目	股權百分比
陸先生	Impro Development	1	100

附註：

- (1) Impro Development Limited(「Impro Development」)所有已發行股份由陸先生實益擁有，及陸先生為Impro Development唯一董事。因此，根據證券及期貨條例，陸先生被視為於Impro Development持有的1,348,118,787股股份中擁有權益。
- (2) 根據首次公開發售前購股權計劃，余躍鵬先生獲授購股權以認購1,500,000股股份，而代表500,000股股份之購股權及500,000股股份之認股權已分別於截至二零二二年及二零二三年十二月三十一日止年度失效。截至二零二四年六月三十日止六個月，並無行使任何購股權。
- (3) 根據首次公開發售前購股權計劃，朱力微女士獲授購股權以認購1,500,000股股份，而代表500,000股股份之購股權及500,000股股份之認股權已分別於截至二零二二年及二零二三年十二月三十一日止年度失效。截至二零二四年六月三十日止六個月，並無行使任何購股權。
- (4) 根據首次公開發售前購股權計劃，王東先生獲授購股權以認購1,500,000股股份，而代表500,000股股份之購股權於截至二零二二年十二月三十一日止年度已失效。截至二零二三年十二月三十一日止年度，分別代表29,000股股份之購股權已獲行使及於其後已出售及471,000股股份之認股權已失效。截至二零二四年六月三十日止六個月，並無行使任何購股權。
- (5) 百分比乃按於二零二四年六月三十日已發行股份總數1,887,285,665股計算。

除上述所披露者外，於二零二四年六月三十日，就本公司所悉，本公司董事及主要行政人員概無於本公司及其任何相聯法團(定義見證券及期貨條例第XV部)的任何股份或相關股份及債權證中，擁有任何(a)根據證券及期貨條例第XV部第7及第8分部須知會本公司及聯交所的權益或淡倉(包括根據證券及期貨條例有關條文被當作或被視為擁有的權益及淡倉)；或(b)根據證券及期貨條例第352條須記入該條所指登記冊的權益或淡倉；或(c)根據標準守則須知會本公司及聯交所的權益或淡倉。

## 主要股東於本公司股份及相關股份中的權益及淡倉

截至二零二四年六月三十日，本公司董事及主要行政人員以外(陸先生及其控制的公司除外)的人士於本公司的股份及相關股份中擁有根據證券及期貨條例第XV部第2及3分部須知會本公司；或記錄於本公司根據證券及期貨條例第336條所存置的登記冊的權益及淡倉如下：

主要股東姓名／名稱	權益性質／身份	所持股份數目	佔本公司 已發行股本 概約百分比 <sup>(3)</sup>
Impro Development	實益擁有人	1,348,118,787	71.43
陸先生	受控制法團權益及實益擁有人	1,357,357,787	71.92
	配偶權益	300,000	0.02
通柏資本(香港)有限公司(「通柏」) <sup>(1)</sup>	實益擁有人	104,205,123	5.52
通用技術集團投資管理有限公司 <sup>(2)</sup>	受控制法團權益	104,205,123	5.52
通用技術集團投資資本有限公司 <sup>(2)</sup>	受控制法團權益	104,205,123	5.52
中國通用技術(集團)控股有限責任公司 <sup>(2)</sup>	受控制法團權益	104,205,123	5.52

附註：

- (1) 通柏由通用技術集團投資管理有限公司及通用技術集團香港國際資本有限公司分別擁有80%及20%。
- (2) 通柏由通用技術集團投資管理有限公司擁有80%權益。通用技術集團投資管理有限公司由中國通用技術(集團)控股有限責任公司的全資附屬公司通用技術集團投資資本有限公司擁有99.7%權益。根據證券及期貨條例，通用技術集團投資管理有限公司、通用技術集團投資資本有限公司及中國通用技術(集團)控股有限責任公司被視為於通柏所持股份中擁有權益。
- (3) 百分比乃按於二零二四年六月三十日已發行股份總數1,887,285,665股計算。

除上文所披露者外，於二零二四年六月三十日，董事並不知悉任何人士(本公司董事或主要行政人員除外)於本公司股份及相關股份中擁有根據證券及期貨條例第XV部第2及3分部條文須向本公司披露或記錄於本公司根據證券及期貨條例第336條所存置的登記冊的任何權益或淡倉。





# 有關本集團的進一步資料

## 購股權計劃

於二零一八年六月十五日，本公司採納首次公開發售前購股權計劃及首次公開發售後購股權計劃（「首次公開發售後購股權計劃」），據此，本公司可向合資格參與者授出購股權以認購股份，惟須受首次公開發售前購股權計劃及首次公開發售後購股權計劃所訂明之條款及條件之規限。

於二零二四年六月三十日，本公司已根據首次公開發售前購股權計劃向若干合資格參與者授出購股權，概無根據首次公開發售後購股權計劃授出購股權。

## 首次公開發售前購股權計劃

首次公開發售前購股權計劃旨在給予本集團僱員享受成果的機會並激勵僱員將來的表現。首次公開發售前購股權計劃的主要條款與首次公開發售後購股權計劃條款相似，惟下列除外：

- (a) 根據首次公開發售前購股權計劃，每股股份認購價須較發售價折讓 20%。
- (b) 除已授出的購股權外，根據首次公開發售前購股權計劃，概不會提呈或授出其他購股權，因提呈或授出其他購股權的權利於本公司上市日期後已結束。

下表載列於截至二零二四年六月三十日止六個月，根據首次公開發售前購股權計劃向董事及其他承授人授出的購股權的變動：

承授人	授出日期	每份購股權行使價	行使期間	購股權數目 <sup>(1)</sup>				
				截至二零二四年一月一日尚未行使	期內授出	期內行使	期內到期或被沒收	截至二零二四年六月三十日尚未行使
<b>董事</b>								
王輝女士	二零一九年六月二十八日 <sup>(2)</sup> (自二零二四年六月二十九日起辭任)	2.4 港元	二零二二年六月二十九日至二零二四年十二月二十五日	500,000	-	-	(500,000)	-
余躍鵬先生	二零一九年六月二十八日 <sup>(2)</sup>	2.4 港元	二零二二年六月二十九日至二零二四年十二月二十五日	500,000	-	-	-	500,000
朱力微女士	二零一九年六月二十八日 <sup>(2)</sup>	2.4 港元	二零二二年六月二十九日至二零二四年十二月二十五日	500,000	-	-	-	500,000
王東先生	二零一九年六月二十八日 <sup>(2)</sup>	2.4 港元	二零二二年六月二十九日至二零二四年十二月二十五日	500,000	-	-	-	500,000
其他僱員	二零一九年六月二十八日 <sup>(2)</sup>	2.4 港元	二零二二年六月二十九日至二零二四年十二月二十五日	5,181,506	-	-	(127,492)	5,054,014
				7,181,506	-	-	(627,492)	6,554,014



附註：

- (1) 購股權數目指首次公開發售前購股權計劃項下購股權所涉及之本公司相關股份數目。
- (2) 該等購股權將分三等批歸屬。三批購股權於緊隨本公司上市日期二零一九年六月二十八日第三、第四及第五週年起計 180 日內(包括首尾兩天)可行使。
- (3) 由於本公司股份於二零一九年六月二十八日上市，故本公司股份緊接購股權授出當日前之收市價並不適用。
- (4) 可認購 627,492 股股份的購股權於截至二零二四年六月三十日止六個月期間因若干承授人的僱傭關係終止而被沒收。

於本報告日期，因所有未行使購股權獲行使而將予發行的本公司股份總數為 6,554,014 股，佔本公司於本報告日期已發行股本約 0.3%。

除上文所披露者外，於截至二零二四年六月三十日止六個月，並無首次公開發售前購股權計劃項下購股權獲授出、行使、到期、被沒收或註銷。

## 首次公開發售後購股權計劃

以下為股東於二零一八年六月十五日有條件採納的首次公開發售後購股權計劃的主要條款概要。首次公開發售後購股權計劃的條款符合上市規則第十七章的條文。

首次公開發售後購股權計劃之目的為讓本公司向合資格參與者(定義見下文)授予購股權(定義見下文)作為對本集團作出或潛在作出貢獻的激勵或獎勵，並向合資格參與者提供機會以於本公司擁有個人權益，旨在達致下列目標：(a) 激勵合資格參與者為本集團的利益而盡量提升其表現效率；(b) 吸引及挽留其貢獻對或將對本集團的長遠發展有利的合資格參與者或以其他方式與彼等保持持續的業務關係；及／或(c) 董事會可能不時批准的有關目的。

合資格參與者應為：(i) 本集團任何成員公司的任何執行董事、經理或擔任行政、管理、監督或類似職位的其他僱員(「行政人員」)、本集團任何成員公司的任何全職或兼職僱員或借調至本集團任何成員公司全職或兼職工作的人士(「僱員」)；(ii) 本集團任何成員公司的董事或候任董事(包括獨立非執行董事)；(iii) 本集團任何成員公司的直接或間接股東；(iv) 本集團任何成員公司的貨品或服務供應商；(v) 本集團任何成員公司的客戶、顧問、業務或合資企業夥伴、特許經營商、分包商、代理人或代表；(vi) 向本集團任何成員公司提供設計、研究、開發或其他支援或任何顧問、諮詢、專業或其他服務的個人或實體；及(vii) 上文(i)至(iii)段提述的任何人士的聯繫人。



## 有關本集團的進一步資料

根據首次公開發售後購股權計劃及本集團任何其他計劃將予授出的所有購股權獲行使而可予發行的股份最高數目合共不得超過上市日期已發行股份的10%，即183,330,000股股份，不包括因超額配股權獲行使而可能須發行的股份（「計劃授權上限」），惟須符合以下條件：(i)本公司可於董事會認為合適的任何時間，徵求股東批准，以更新計劃授權上限，惟根據首次公開發售後購股權計劃及本公司任何其他計劃將予授出的所有購股權獲行使而可予發行的股份最高數目不得超過於更新計劃授權上限的股東大會上取得股東批准當日已發行股份的10%。早前根據首次公開發售後購股權計劃及本公司任何其他計劃授出的購股權（包括該等按照首次公開發售後購股權計劃或本公司任何其他計劃的條款尚未行使、已註銷、到期、被沒收或已行使者）於計算經更新計劃授權上限時將不會計算在內。本公司須向股東寄發載有上市規則規定詳情及資料的通函。(ii)本公司可於股東大會上另外徵求股東批准，授出超出計劃授權上限的購股權，惟超出計劃授權上限的購股權僅可授予本公司取得有關批准前特別指定的合資格參與者。本公司須向股東刊發載有上市規則規定詳情及資料的通函。(iii)根據首次公開發售後購股權計劃及本集團任何其他計劃已授出及尚未行使的所有尚未行使購股權獲行使而可予發行的股份最高數目不得超過不時已發行股份的30%。倘會超出該上限，則不可根據首次公開發售後購股權計劃及本公司任何其他購股權計劃授出任何購股權。

不可向任何一名人士授出購股權，以致於任何12個月期間已授予或將授予該名人士的購股權獲行使而已發行及將予發行的股份總數超過本公司不時已發行股份的1%。

根據首次公開發售後購股權計劃的條款，首次公開發售後購股權計劃自其成為無條件當日起十年有效，其後將不再進一步授出或提呈發售購股權，惟首次公開發售後購股權計劃的條文將維持全面有效，以致於十年期限屆滿前授出且仍然存續或依據首次公開發售後購股權計劃條文可能規定的其他方式授出的任何購股權將繼續有效並可予行使。

接納一份購股權時應付金額為1.00港元。任何特定購股權所涉及股份的認購價為董事會於授出相關購股權時全權酌情釐定的價格（並須在載有授出購股權要約的函件中列明），惟認購價不得低於以下最高者：(i)股份的面值；(ii)股份於授出日期在香港聯交所每日報價表上所列的收市價；及(iii)股份在緊接授出日期前五個營業日（定義見上市規則）在香港聯交所每日報價表所列的平均收市價。



## 報告期後事項

除「中期股息及暫停辦理股份過戶登記」各段中所披露的中期股息外，於期末後直至本中期報告日期，概無發生影響任何本集團成員公司之其他重大事件。

## 董事及主要行政人員的資料變動

期內，根據上市規則第 13.51B(1) 條須予披露的董事及主要行政人員的資料概無變動。

## 審閱中期業績

審核委員會已審閱本集團截至二零二四年六月三十日止六個月的未經審核中期業績。審核委員會亦已就本公司採納的會計政策及慣例等事宜與高級管理層成員及本公司外聘核數師進行討論。

本公司外聘核數師畢馬威會計師事務所亦已根據香港會計師公會頒佈的香港審閱委聘準則第 2410 號「由實體獨立核數師審閱中期財務資料」審閱本集團截至二零二四年六月三十日止六個月的未經審核中期財務報告。

# 獨立審閱報告

## 致鷹普精密工業有限公司董事會的審閱報告

(於開曼群島註冊成立的有限公司)

### 緒言

吾等已審閱鷹普精密工業有限公司(「貴公司」)載於第29至52頁的中期財務報告，其中包括截至二零二四年六月三十日的綜合財務狀況表及截至當日止六個月期間的相關綜合損益表、損益及其他全面收益表、權益變動表及簡明綜合現金流量表以及說明性附註。香港聯合交易所有限公司證券上市規則規定中期財務報告須根據上市規則相關條款及國際會計準則理事會頒佈的國際會計準則第34號中期財務報告進行編製。董事負責根據國際會計準則第34號編製及呈報中期財務報告。

吾等的責任為根據吾等的審閱對中期財務報告作出結論並根據雙方協定的委聘條款僅向閣下(作為整體)報告結論，除此之外本報告不作其他用途。吾等概不就本報告內容向任何其他人士負責或承擔責任。

### 審閱範圍

吾等乃根據香港會計師公會頒佈的香港審閱委聘準則第2410號由實體的獨立核數師審閱中期財務資料進行審閱。對中期財務報告的審閱包括主要對負責財務及會計事宜的人士作出查詢，及應用分析性及其他審閱程序。審閱的範圍遠小於根據香港審計準則進行的審核，故吾等不能保證吾等知悉審核中可能發現的所有重大事宜。因此，吾等並不發表審核意見。

### 結論

根據吾等的審閱，吾等並未發現任何事項使吾等認為二零二四年六月三十日的中期財務報告於任何重大方面未根據國際會計準則第34號中期財務報告編製。

## 畢馬威會計師事務所

執業會計師

香港中環  
遮打道10號  
太子大廈8樓

二零二四年八月八日

# 綜合損益表

截至二零二四年六月三十日止六個月(未經審核)  
(以港元列示)

	附註	截至六月三十日止六個月	
		二零二四年 千港元	二零二三年 千港元
收入	4	<b>2,402,544</b>	2,404,843
銷售成本		<b>(1,768,026)</b>	(1,780,680)
<b>毛利</b>		<b>634,518</b>	624,163
其他收入	5(a)	<b>13,536</b>	14,773
其他收入淨額	5(b)	<b>44,849</b>	25,700
銷售及分銷開支		<b>(87,027)</b>	(83,934)
行政及其他經營開支		<b>(173,641)</b>	(156,144)
<b>經營溢利</b>		<b>432,235</b>	424,558
融資成本淨額	6(a)	<b>(55,049)</b>	(50,401)
<b>除稅前溢利</b>	6	<b>377,186</b>	374,157
所得稅	7	<b>(71,728)</b>	(70,666)
<b>期內溢利</b>		<b>305,458</b>	303,491
以下各項應佔：			
本公司權益股東		<b>304,469</b>	303,233
非控股權益		<b>989</b>	258
<b>期內溢利</b>		<b>305,458</b>	303,491
<b>每股盈利</b>			
基本(港仙)	8(a)	<b>16.13</b>	16.09
攤薄(港仙)	8(b)	<b>16.13</b>	16.07

第36至52頁附註構成本中期財務報告的一部分。應支付予本公司權益股東的股息詳情載於附註18(a)。

# 綜合損益及其他全面收益表

截至二零二四年六月三十日止六個月(未經審核)  
(以港元列示)

	截至六月三十日止六個月	
	二零二四年 千港元	二零二三年 千港元
期內溢利	<b>305,458</b>	303,491
期內其他全面收入(經稅項調整)		
不會重新分類至損益的項目：		
重新計量界定福利退休計劃責任的影響	<b>287</b>	1,541
相關稅項	<b>1,783</b>	821
隨後可重新分類至損益的項目：		
以港元以外貨幣作為功能貨幣的實體財務報表換算的匯兌差額	<b>(216,100)</b>	138,012
期內其他全面收入(經稅項調整)	<b>(214,030)</b>	140,374
期內全面收入總額	<b>91,428</b>	443,865
以下各項應佔：		
本公司權益股東	<b>90,780</b>	444,021
非控股權益	<b>648</b>	(156)
期內全面收入總額	<b>91,428</b>	443,865

第36至52頁附註構成本中期財務報告的一部分。

# 綜合財務狀況表

於二零二四年六月三十日(未經審核)  
(以港元列示)

	附註	於二零二四年 六月三十日 千港元	於二零二三年 十二月三十一日 千港元
<b>非流動資產</b>			
物業、廠房及設備	9	<b>4,465,359</b>	4,535,542
購買物業、廠房及設備預付款項		<b>77,793</b>	52,401
無形資產		<b>198,175</b>	214,812
商譽	10	<b>225,912</b>	227,522
遞延開支		<b>160,209</b>	161,071
其他金融資產		<b>1,543</b>	1,554
遞延稅項資產		<b>102,633</b>	121,256
		<b>5,231,624</b>	5,314,158
<b>流動資產</b>			
存貨	11	<b>961,006</b>	961,195
貿易應收款項及應收票據	12	<b>1,190,622</b>	1,081,373
預付款項、按金及其他應收款項	13	<b>296,280</b>	302,866
可收回稅項		<b>13,860</b>	10,429
現金及現金等價物	14	<b>447,433</b>	630,850
		<b>2,909,201</b>	2,986,713
<b>流動負債</b>			
銀行貸款	15	<b>878,029</b>	1,028,594
租賃負債		<b>3,695</b>	7,659
貿易應付款項	16	<b>517,405</b>	519,542
其他應付款項及應計費用	17	<b>378,794</b>	308,871
應付稅項		<b>22,887</b>	59,601
		<b>1,800,810</b>	1,924,267
<b>流動資產淨值</b>		<b>1,108,391</b>	1,062,446
<b>總資產減流動負債</b>		<b>6,340,015</b>	6,376,604

第36至52頁附註構成本中期財務報告的一部分。



# 綜合財務狀況表

於二零二四年六月三十日(未經審核)  
(以港元列示)

	附註	於二零二四年 六月三十日 千港元	於二零二三年 十二月三十一日 千港元
<b>非流動負債</b>			
銀行貸款	15	<b>1,234,851</b>	1,211,909
租賃負債		<b>8,234</b>	9,649
遞延收入		<b>136,557</b>	135,126
界定福利退休計劃責任		<b>67,010</b>	64,268
遞延稅項負債		<b>51,826</b>	54,696
		<b>1,498,478</b>	1,475,648
<b>資產淨值</b>		<b>4,841,537</b>	4,900,956
<b>資本及儲備</b>	18		
股本		<b>188,729</b>	188,729
儲備		<b>4,631,827</b>	4,691,894
<b>本公司權益股東應佔權益總額</b>		<b>4,820,556</b>	4,880,623
<b>非控股權益</b>		<b>20,981</b>	20,333
<b>權益總額</b>		<b>4,841,537</b>	4,900,956

由董事會於二零二四年八月八日批准並授權刊發。

陸瑞博

董事

王東

第36至52頁附註構成本中期財務報告的一部分。

# 綜合權益變動表

截至二零二四年六月三十日止六個月(未經審核)  
(以港元列示)

		本公司權益股東應佔									
		股本	股份溢價	資本儲備	法定盈餘儲備	匯兌儲備	公平值儲備(不得轉入損益)	保留溢利	總計	非控股權益	權益總額
附註		千港元	千港元	千港元	千港元	千港元	千港元	千港元	千港元	千港元	千港元
於二零二三年一月一日的結餘		188,456	1,434,456	14,997	260,079	(234,930)	(571)	2,716,770	4,379,257	18,740	4,397,997
截至二零二三年六月三十日											
止六個月權益變動：											
期內溢利		-	-	-	-	-	-	303,233	303,233	258	303,491
其他全面收入		-	-	-	-	138,426	-	2,362	140,788	(414)	140,374
全面收入總額		-	-	-	-	138,426	-	305,595	444,021	(156)	443,865
分撥股息		18(a)	-	-	-	-	-	(150,765)	(150,765)	-	(150,765)
行使購股權		18(b)	27	912	(298)	-	-	-	641	-	641
權益結算以股份為基礎的交易		18(b)	-	-	1,376	-	-	-	1,376	-	1,376
於二零二三年六月三十日 及二零二三年七月一日的結餘		188,483	1,435,368	16,075	260,079	(96,504)	(571)	2,871,600	4,674,530	18,584	4,693,114
截至二零二三年十二月三十一日											
止六個月權益變動：											
期內溢利		-	-	-	-	-	-	281,860	281,860	1,412	283,272
其他全面收入		-	-	-	-	80,142	-	(10,946)	69,196	337	69,533
全面收入總額		-	-	-	-	80,142	-	270,914	351,056	1,749	352,805
分撥股息		-	-	-	-	-	-	(150,920)	(150,920)	-	(150,920)
行使購股權		246	8,396	(2,740)	-	-	-	-	5,902	-	5,902
購股權屆滿		-	-	(5,004)	-	-	-	5,004	-	-	-
分撥儲備		-	-	-	27,144	-	-	(27,144)	-	-	-
權益結算以股份為基礎的交易		-	-	55	-	-	-	-	55	-	55
於二零二三年十二月三十一日的結餘		188,729	1,443,764	8,386	287,223	(16,362)	(571)	2,969,454	4,880,623	20,333	4,900,956

第36至52頁附註構成本中期財務報告的一部分。

# 綜合權益變動表

截至二零二四年六月三十日止六個月(未經審核)  
(以港元列示)

	附註	本公司權益股東應佔							非控股權益	權益總額	
		股本 千港元	股份溢價 千港元	資本儲備 千港元	法定 盈餘儲備 千港元	匯兌儲備 千港元	公平值 儲備(不得 轉入損益) 千港元	保留溢利 千港元			總計 千港元
於二零二四年一月一日的結餘		188,729	1,443,764	8,386	287,223	(16,362)	(571)	2,969,454	4,880,623	20,333	4,900,956
截至二零二四年六月三十日 止六個月權益變動：											
期內溢利		-	-	-	-	-	-	304,469	304,469	989	305,458
其他全面收入		-	-	-	-	(215,759)	-	2,070	(213,689)	(341)	(214,030)
全面收入總額		-	-	-	-	(215,759)	-	306,539	90,780	648	91,428
分撥股息	18(a)	-	-	-	-	-	-	(150,983)	(150,983)	-	(150,983)
權益結算以股份為基礎的交易	18(b)	-	-	136	-	-	-	-	136	-	136
於二零二四年六月三十日的結餘		188,729	1,443,764	8,522	287,223	(232,121)	(571)	3,125,010	4,820,556	20,981	4,841,537

第 36 至 52 頁附註構成本中期財務報告的一部分。

# 簡明綜合現金流量表

截至二零二四年六月三十日止六個月(未經審核)  
(以港元列示)

	附註	截至六月三十日止六個月	
		二零二四年 千港元	二零二三年 千港元
<b>經營活動</b>			
經營所產生現金		560,046	718,749
已付稅項		(62,114)	(41,249)
<b>經營活動所產生現金淨額</b>		<b>497,932</b>	677,500
<b>投資活動</b>			
購買物業、廠房及設備付款		(315,768)	(373,811)
遞延開支付款		(44,166)	(38,374)
投資活動所產生其他現金流量		18,595	9,630
<b>投資活動所用現金淨額</b>		<b>(341,339)</b>	(402,555)
<b>融資活動</b>			
銀行貸款所得款項		796,261	673,392
銀行貸款還款		(915,882)	(607,221)
已付利息		(59,309)	(56,845)
已付租金本金		(3,404)	(6,787)
已付租金利息		(302)	(387)
行使購股權所得款項		–	641
已付本公司權益股東股息	18(a)	(150,983)	(150,765)
<b>融資活動所用現金淨額</b>		<b>(333,619)</b>	(147,972)
現金及現金等價物(減少)/增加		(177,026)	126,973
於一月一日的現金及現金等價物	14	630,850	483,286
外匯匯率變動影響		(6,391)	(5,190)
<b>於六月三十日的現金及現金等價物</b>	14	<b>447,433</b>	605,069

第36至52頁附註構成本中期財務報告的一部分。



# 未經審核中期財務報告附註

(除另有所示者外，以港元列示)

## 1 一般資料

鷹普精密工業有限公司(「本公司」)於二零零八年一月八日在開曼群島根據開曼群島法律第22章公司法(一九六一年第三號法律，經綜合及修訂)註冊成立為一家獲豁免有限公司。本公司股份於二零一九年六月二十八日於香港聯合交易所有限公司主板上市。本公司及其附屬公司(統稱「本集團」)主要從事開發及生產眾多鑄件產品及精密機加工零件以及提供表面處理服務。

## 2 編製基準

本集團的本中期財務報告已根據香港聯合交易所有限公司證券上市規則適用的有關披露規定編製，包括須遵守國際會計準則理事會(「國際會計準則理事會」)頒佈的國際會計準則(「國際會計準則」)第34號中期財務報告。本公司於二零二四年八月八日獲授權刊發本報告。

中期財務報告乃根據於二零二三年年度財務報表所採納的相同會計政策而編製，惟預期將於二零二四年年度財務報表反映的會計政策變動除外。任何會計政策變動詳情載於附註3。

管理層於編製符合國際會計準則第34號的中期財務報告時，須按期初至今基準作出對所應用政策及所呈報資產和負債、收入和開支金額造成影響的判斷、估計及假設。實際結果可能與該等估計有所不同。

本中期財務報告包含簡明綜合財務報表及所選取的說明性附註。附註闡述了自二零二三年年度財務報表刊發以來，對了解本集團的財務狀況和表現變動而言屬重要的事件和交易。簡明綜合中期財務報表及其附註並不包括根據國際財務報告準則會計準則編製完整財務報表所需一切資料。

中期財務報告乃未經審核，惟畢馬威會計師事務所已根據香港會計師公會頒佈的香港審閱委聘準則第2410號由實體獨立核數師審閱中期財務資料進行審閱。畢馬威會計師事務所向董事會出具的獨立審閱報告載於第28頁。

在中期財務報告內作為比較資料而呈列有關截至二零二三年十二月三十一日止財政年度的財務資料，並不構成本公司於該財政年度的年度綜合財務報表，惟乃摘錄自該等財務報表。

本公司的核數師已就該等財務報表作出報告。核數師報告無保留意見，且不載有核數師在不對其報告出具保留意見的情況下以強調方式提請注意的任何事項。

### 3 會計政策變動

國際會計準則理事會已頒佈於本集團當前會計期間首次生效的以下修訂本。其中，與本集團財務報表有關之修訂如下：

- 國際會計準則第1號的修訂本，財務報表的呈列：負債分類為流動或非流動（「二零二零年修訂本」）
- 國際會計準則第1號的修訂本，財務報表的呈列：附帶契諾的非流動負債（「二零二二年修訂本」）
- 國際財務報告準則第16號的修訂本，租賃：售後租回中之租賃負債
- 國際會計準則第7號的修訂本，現金流量表及國際會計準則第7號，金融工具：披露 — 供應商融資安排

概無任何該等修訂對本集團於本中期財務報告中編製或呈列當前或過往期間的業績及財務狀況的方式有重大影響。本集團並無應用任何於當前會計期間並未生效的新準則或詮釋。

### 4 收入及分部報告

#### (a) 收入

本集團主要從事開發及生產眾多鑄件產品及精密機加工零件。

按業務線劃分的客戶合約收入分類如下：

收入	截至六月三十日止六個月	
	二零二四年 千港元	二零二三年 千港元
熔模鑄件	956,983	994,939
精密機加工件及其他	904,839	948,746
砂型鑄件	511,663	433,796
表面處理	29,059	27,362
	<b>2,402,544</b>	2,404,843

本集團的客戶合約收入於截至二零二四年及二零二三年六月三十日止六個月的某個時間點確認。按地域市場劃分的客戶合約收入分類於附註4(b)(iii)披露。



# 未經審核中期財務報告附註

(除另有所示者外，以港元列示)

## 4 收入及分部報告(續)

### (b) 分部報告

本集團按分部管理業務，而有關分部按業務線(產品及服務)及地理位置設立。本集團已呈列以下四個可呈報分部，所採用方式與就資源分配及表現評估目的在內部向本集團最高級行政管理人員呈報資料的方式一致。概無合併經營分部以形成下列可呈報分部。

- 熔模鑄件：將通過覆蓋蠟模製成的陶模鑄造為熔融金屬的金屬成型工藝。主要產品為汽車、多元化工業和航空及醫療零部件。
- 精密機加工件及其他：使用計算機電動機床對高精度規格的金屬部件進行鑽孔或塑形。主要產品為汽車、工程機械及航空零部件以及液壓擺線馬達。
- 砂型鑄件：模具初次由三維模式型砂成型及熔融金屬注入型腔進行凝固的金屬成型工藝。主要產品為大馬力發動機及工程機械零部件。
- 表面處理：主要包括電鍍、陽極處理、著色及塗層等表面處理服務，並主要服務汽車及航空終端市場。

### (i) 分部業績及資產

就評估分部表現及分配分部之間的資源而言，本集團高級行政管理人員按以下基準監察各可呈報分部應佔的業績及資產：

分部資產包括所有有形、無形資產及流動資產，惟不包括其他金融資產、遞延稅項資產、現金及現金等價物及其他公司資產。

收入及開支經參考該等分部產生的銷售及開支或該等分部應佔資產折舊或攤銷所產生的開支分配至可呈報分部。然而，除呈報分部間銷售外，某一分部向另一分部提供的協助(包括共用專有技術)並無計量。

作分部溢利呈報用途的計量為除利息、稅項、折舊及攤銷前經調整盈利。為達致可呈報分部溢利，本集團的盈利會就並非特定歸屬於個別分部的項目(如總辦事處或公司行政成本)作進一步調整。此外，管理層基於除利息、稅項、折舊及攤銷前盈利評估本集團的表現。

除獲取有關可呈報分部溢利的分部資料外，管理層獲提供有關分部經營所得收入(包括分部間銷售)的分部資料。分部間銷售乃參考就類似訂單向外部各方收取的價格定價。

## 4 收入及分部報告(續)

### (b) 分部報告(續)

#### (i) 分部業績及資產(續)

以下載列就期內資源分配及評估分部表現目的而向本集團最高級行政管理人員提供的本集團可呈報分部相關資料：

	截至二零二四年六月三十日止六個月				
	熔模鑄件 千港元	精密機 加工件 及其他 千港元	砂型鑄件 千港元	表面處理 千港元	總計 千港元
來自外部客戶的收入	956,983	904,839	511,663	29,059	2,402,544
分部間收入	—	—	—	13,602	13,602
可呈報分部收入	956,983	904,839	511,663	42,661	2,416,146
來自外部客戶的毛利／(損)	327,648	168,614	139,159	(903)	634,518
分部間毛利	—	—	—	4,499	4,499
可呈報分部毛利	327,648	168,614	139,159	3,596	639,017
折舊及攤銷	95,580	98,352	58,499	9,598	262,029
可呈報分部溢利	336,262	165,226	146,180	9,053	656,721





# 未經審核中期財務報告附註

(除另有所示者外，以港元列示)

## 4 收入及分部報告(續)

### (b) 分部報告(續)

#### (i) 分部業績及資產(續)

	截至二零二三年六月三十日止六個月				
	熔模鑄件 千港元	精密機 加工件 及其他 千港元	砂型鑄件 千港元	表面處理 千港元	總計 千港元
來自外部客戶的收入	994,939	948,746	433,796	27,362	2,404,843
分部間收入	—	—	—	13,092	13,092
可呈報分部收入	994,939	948,746	433,796	40,454	2,417,935
來自外部客戶的毛利	315,630	217,209	91,068	256	624,163
分部間毛利	—	—	—	5,319	5,319
可呈報分部毛利	315,630	217,209	91,068	5,575	629,482
折舊及攤銷	79,405	101,979	53,390	11,676	246,450
可呈報分部溢利	310,737	228,408	101,927	13,887	654,959
	於二零二四年六月三十日				
	熔模鑄件 千港元	精密機 加工件 及其他 千港元	砂型鑄件 千港元	表面處理 千港元	總計 千港元
可呈報分部資產	2,888,107	2,591,628	1,746,450	369,134	7,595,319
	於二零二三年十二月三十一日				
	熔模鑄件 千港元	精密機 加工件 及其他 千港元	砂型鑄件 千港元	表面處理 千港元	總計 千港元
可呈報分部資產	2,876,300	2,627,755	1,697,622	346,945	7,548,622

## 4 收入及分部報告(續)

### (b) 分部報告(續)

#### (ii) 可呈報告分部收入、毛利及損益的對賬

	截至六月三十日止六個月	
	二零二四年 千港元	二零二三年 千港元
<b>收入</b>		
可呈報分部收入	2,416,146	2,417,935
撇銷分部間收入	(13,602)	(13,092)
綜合收入	2,402,544	2,404,843
<b>毛利</b>		
可呈報分部毛利	639,017	629,482
撇銷分部間毛利	(4,499)	(5,319)
綜合毛利	634,518	624,163
<b>溢利</b>		
可呈報分部溢利	656,721	654,959
撇銷分部間溢利	(4,499)	(5,319)
來自本集團外部客戶的可呈報分部溢利	652,222	649,640
其他收入	13,536	14,773
其他收入淨額	44,849	25,700
未分配總辦事處及公司開支	(16,343)	(19,105)
除利息、稅項、折舊及攤銷前綜合溢利	694,264	671,008
融資成本淨額	(55,049)	(50,401)
折舊及攤銷	(262,029)	(246,450)
除稅前綜合溢利	377,186	374,157



# 未經審核中期財務報告附註

(除另有所示者外，以港元列示)

## 4 收入及分部報告(續)

### (b) 分部報告(續)

#### (iii) 地理資料

下表載列有關(i)本集團來自外部客戶的收入；及(ii)本集團物業、廠房及設備、購買物業、廠房及設備的預付款項、無形資產、商譽、遞延開支及其他金融資產(「指定非流動資產」)的地理位置資料。客戶的地理位置乃以提供服務或交付貨品的所在地為基準。指定非流動資產的地理位置乃以資產的實際地點(如彼等獲分配的經營位置)為基準。

#### 來自外部客戶的收入

	截至六月三十日止六個月	
	二零二四年 千港元	二零二三年 千港元
美洲		
— 美利堅合眾國(「美國」)	1,090,100	1,023,291
— 其他	113,913	117,235
歐洲	739,919	790,159
亞洲		
— 中華人民共和國(「中國」)	392,975	405,579
— 其他	65,637	68,579
	<b>2,402,544</b>	<b>2,404,843</b>

#### 指定非流動資產

	於二零二四年 六月三十日 千港元	於二零二三年 十二月三十一日 千港元
	美國	7,690
歐洲	457,426	485,794
中國	2,961,298	2,912,711
墨西哥	1,702,577	1,786,253
	<b>5,128,991</b>	<b>5,192,902</b>

## 5 其他收入及其他收入淨額

### (a) 其他收入

	截至六月三十日止六個月	
	二零二四年 千港元	二零二三年 千港元
租賃收入	700	292
政府補助	12,200	12,694
其他	636	1,787
	<b>13,536</b>	14,773

### (b) 其他收入淨額

	截至六月三十日止六個月	
	二零二四年 千港元	二零二三年 千港元
匯兌收益淨額	42,953	15,369
出售物業、廠房及設備的虧損淨額	(188)	(606)
保險理賠(附註)	–	12,378
其他	2,084	(1,441)
	<b>44,849</b>	25,700

附註：截至二零二三年六月三十日止六個月，鷹普航空科技(南通)有限公司收到有關二零二二年六月火災事件虧損的部分保險理賠人民幣11,000,000元(相當於約12,378,000港元)。



# 未經審核中期財務報告附註

(除另有所示者外，以港元列示)

## 6 除稅前溢利

除稅前溢利乃經(計入)/扣除以下各項後達成：

### (a) 融資成本淨額

	截至六月三十日止六個月	
	二零二四年 千港元	二零二三年 千港元
利息收入	(4,562)	(6,831)
銀行貸款利息開支	59,309	56,845
租賃負債利息開支	302	387
	59,611	57,232
融資成本淨額	55,049	50,401

### (b) 其他項目

	截至六月三十日止六個月	
	二零二四年 千港元	二零二三年 千港元
確認為開支的存貨成本*	1,768,026	1,780,680
折舊費用		
— 自有物業、廠房及設備	197,580	176,824
— 使用權資產	5,531	14,180
無形資產攤銷	15,028	15,803
遞延開支攤銷	43,890	39,643
研發開支	82,895	71,489
貿易應收款項減值虧損撥備	4,095	5,340
存貨撇減(撥回)/撥備	(10,219)	9,594

\* 確認為開支的存貨成本包括與折舊及攤銷開支、研發開支、存貨撇減撥備有關的金額，其亦計入就各類開支分開於上述披露的有關總額內。

## 7 所得稅

	截至六月三十日止六個月	
	二零二四年 千港元	二零二三年 千港元
即期稅項 — 中國大陸企業所得稅		
— 期內撥備	42,264	30,600
— 加計抵扣研發開支	(14,183)	(10,630)
— 過往年度超額撥備	(1,331)	(1,335)
即期稅項 — 香港利得稅	11,013	23,605
即期稅項 — 中國大陸及香港以外稅項司法權區	15,786	20,560
	53,549	62,800
遞延稅項	18,179	7,866
	71,728	70,666

中國大陸所得稅撥備乃根據位於中國大陸的附屬公司適用並按中國大陸相關所得稅規則及規例釐定的各企業所得稅稅率而作出。截至二零二四年六月三十日止六個月，香港利得稅撥備採用估計年度實際稅率 16.5% (截至二零二三年六月三十日止六個月：16.5%) 計算。海外附屬公司的稅項同樣採用預計於有關國家適用的估計年度實際稅率計算。

## 8 每股盈利

### (a) 每股基本盈利

每股基本盈利乃基於本公司普通權益股東應佔溢利 304,469,000 港元 (截至二零二三年六月三十日止六個月：303,233,000 港元) 及於中期已發行 1,887,285,665 股加權平均普通股 (二零二三年：1,884,560,975 股) 計算。

### (b) 每股攤薄盈利

每股攤薄盈利乃基於本公司普通權益股東應佔溢利 304,469,000 港元 (截至二零二三年六月三十日止六個月：303,233,000 港元) 及 1,887,285,665 股加權平均普通股 (二零二三年：1,886,966,854 股) 計算。

截至二零二四年及二零二三年六月三十日止六個月，本公司擁有本公司購股權計劃項下未行使購股權作為攤薄潛在普通股。

截至二零二四年六月三十日止六個月，由於計入潛在攤薄普通股會產生反攤薄作用，故計算每股攤薄盈利時並未計入該等潛在攤薄普通股。因此，截至二零二四年六月三十日止六個月的每股攤薄盈利與每股基本盈利相同。



# 未經審核中期財務報告附註

(除另有所示者外，以港元列示)

## 9 物業、廠房及設備

### (a) 使用權資產

截至二零二四年六月三十日止六個月，本集團已訂立若干新的租賃協議以使用物業，因此確認使用權資產添置686,000港元(截至二零二三年六月三十日止六個月：47,984,000港元為新物業使用租賃協議及收購一幅位於中國的租賃土地)。除此之外，截至二零二四年六月三十日止六個月出售賬面淨值為2,997,000港元(截至二零二三年六月三十日止六個月：2,270,000港元)的使用權資產項目，導致出售虧損379,000港元(截至二零二三年六月三十日止六個月：出售收益497,000港元)。

### (b) 收購及出售自有資產

截至二零二四年六月三十日止六個月內，本集團以333,781,000港元(截至二零二三年六月三十日止六個月：306,380,000港元)的成本收購物業、廠房及設備項目。除此以外，截至二零二四年六月三十日止六個月內，已出售賬面淨值為2,885,000港元(截至二零二三年六月三十日止六個月：3,297,000港元)的物業、廠房及設備項目，產生出售收益191,000港元(截至二零二三年六月三十日止六個月：出售虧損1,103,000港元)。

## 10 商譽

	千港元
<b>成本：</b>	
於二零二三年一月一日	230,821
匯兌調整	(3,299)
	<hr/>
於二零二三年十二月三十一日及二零二四年一月一日	227,522
匯兌調整	(1,610)
	<hr/>
於二零二四年六月三十日	225,912
	-----
<b>累計減值虧損：</b>	
於二零二三年十二月三十一日、二零二四年一月一日及二零二四年六月三十日	-
	-----
<b>賬面值：</b>	
於二零二四年六月三十日	225,912
	<hr/>
於二零二三年十二月三十一日	227,522
	<hr/>

## 11 存貨

	於二零二四年 六月三十日 千港元	於二零二三年 十二月三十一日 千港元
原材料	237,082	253,368
在製品	402,155	378,371
製成品	421,792	441,233
	<b>1,061,029</b>	1,072,972
存貨撇減	<b>(100,023)</b>	(111,777)
	<b>961,006</b>	961,195

截至二零二四年六月三十日止六個月內，本集團就可變現淨值高於賬面值的存貨撇減10,219,000港元計提撥回(截至二零二三年六月三十日止六個月：撇減撥回9,594,000港元)。撇減計入綜合損益表的銷售成本。

## 12 貿易應收款項及應收票據

	於二零二四年 六月三十日 千港元	於二零二三年 十二月三十一日 千港元
貿易應收款項	1,155,356	1,026,376
應收票據	60,049	75,823
	<b>1,215,405</b>	1,102,199
減：虧損撥備	<b>(24,783)</b>	(20,826)
	<b>1,190,622</b>	1,081,373

預期貿易應收款項及應收票據全部將於一年內收回。





# 未經審核中期財務報告附註

(除另有所示者外，以港元列示)

## 12 貿易應收款項及應收票據(續)

截至報告期末，以發票日期起計及扣除虧損撥備後，貿易應收款項及應收票據賬齡分析如下：

	於二零二四年 六月三十日 千港元	於二零二三年 十二月三十一日 千港元
1個月內	523,284	572,492
1至3個月	517,998	390,336
3個月以上但於12個月內	149,340	118,545
	<b>1,190,622</b>	<b>1,081,373</b>

貿易應收款項於開票日期起15至120日內到期。

## 13 預付款項、按金及其他應收款項

	於二零二四年 六月三十日 千港元	於二零二三年 十二月三十一日 千港元
預付款項	77,127	81,803
可收回增值稅	174,687	173,916
其他按金及應收款項	44,466	47,147
	<b>296,280</b>	<b>302,866</b>

## 14 現金及現金等價物

	於二零二四年 六月三十日 千港元	於二零二三年 十二月三十一日 千港元
銀行現金	447,238	630,721
手頭現金	195	129
	<b>447,433</b>	<b>630,850</b>

截至報告期末，位於中國大陸的現金及現金等價物為306,446,000港元(二零二三年：464,990,000港元)。資金匯出中國大陸須遵守有關外匯管制的相關規則及法規。

## 15 銀行貸款

於各報告期末，本集團計息銀行貸款的到期情況如下：

	於二零二四年 六月三十日 千港元	於二零二三年 十二月三十一日 千港元
短期銀行貸款	477,466	432,421
長期銀行貸款的流動部分	400,563	596,173
一年內或按要求	878,029	1,028,594
一年後但於兩年內	649,790	576,593
兩年後但於五年內	585,061	635,316
	1,234,851	1,211,909
	2,112,880	2,240,503

於二零二四年六月三十日及二零二三年十二月三十一日，概無本集團銀行貸款已抵押。

本集團的若干銀行融資以履行與本集團或其附屬公司若干金融比率有關的財務契諾（常見於與金融機構的貸款安排）為前提。本集團定期監控其遵守該等契諾的情況。於二零二四年六月三十日及二零二三年十二月三十一日，概無與已提取融資相關的契諾遭違反。

## 16 貿易應付款項

	於二零二四年 六月三十日 千港元	於二零二三年 十二月三十一日 千港元
貿易應付款項	517,405	519,542

預期貿易應付款項全部將於一年內清償或按要求償還。

截至報告期末，基於發票日期的貿易應付款項賬齡分析如下：

	於二零二四年 六月三十日 千港元	於二零二三年 十二月三十一日 千港元
1個月內	317,613	311,748
1至3個月	142,079	166,343
3個月以上	57,713	41,451
	517,405	519,542



# 未經審核中期財務報告附註

(除另有所示者外，以港元列示)

## 17 其他應付款項及應計費用

	於二零二四年 六月三十日 千港元	於二零二三年 十二月三十一日 千港元
其他應付款項(附註)	<b>321,231</b>	252,042
應計開支	<b>57,563</b>	56,829
	<b>378,794</b>	308,871

預期其他應付款項全部將於一年內清償或按要求償還。

附註：

本集團其他應付款項的分析如下：

	於二零二四年 六月三十日 千港元	於二零二三年 十二月三十一日 千港元
應付遞延代價	<b>21,745</b>	21,900
應付薪金、工資、花紅及福利	<b>110,759</b>	109,950
購買物業、廠房及設備應付款項	<b>77,041</b>	33,158
合約負債	<b>28,306</b>	21,108
其他應付稅項	<b>23,021</b>	18,262
廠房搬遷所收取墊款	<b>10,957</b>	-
應付維修成本	<b>6,432</b>	4,499
應付貨運成本	<b>4,960</b>	4,393
其他	<b>38,010</b>	38,772
	<b>321,231</b>	252,042

## 18 股本、儲備及股息

### (a) 股息

#### (i) 中期應付權益股東股息

	截至六月三十日止六個月	
	二零二四年 千港元	二零二三年 千港元
於各報告期末後宣派的中期股息每股0.08港元 (截至二零二三年六月三十日止六個月：每股0.08港元)	<b>150,983</b>	150,786

於各報告期末，中期股息尚未確認為負債。

#### (ii) 上一個財政年度應付本公司權益股東並已於中期批准及支付的股息

	截至六月三十日止六個月	
	二零二四年 千港元	二零二三年 千港元
上一個財政年度並已於中期批准及支付的第二次中期股息 每股0.08港元(截至二零二三年六月三十日止六個月： 每股0.08港元)	<b>150,983</b>	150,765

### (b) 權益結算以股份為基礎的交易

於二零一九年六月二十八日，本集團董事、高級管理層及僱員根據本公司僱員購股權計劃分三批獲授30,230,000份購股權。部分購股權於二零二三年六月二十九日歸屬，並於截至二零二三年十二月三十一日止年度行使或到期，而餘下一批購股權於二零二四年六月二十九日歸屬，隨後可於二零二四年十二月二十五前分批行使。行使價為2.40港元，較本公司普通股的首次公開發售價折讓20%。每份購股權賦予持有人權利認購本公司一股普通股。

截至二零二四年六月三十日止六個月，合共零份(截至二零二三年六月三十日止六個月：267,000份)購股權獲行使以認購本公司合共零股(截至二零二三年六月三十日止六個月：267,000股)普通股，代價為零港元(截至二零二三年六月三十日止六個月：641,000港元)，其中零港元(截至二零二三年六月三十日止六個月：27,000港元)已計入股本，而零港元(截至二零二三年六月三十日止六個月：614,000港元)則計入股份溢價。零港元已自資本儲備轉撥至股份溢價(截至二零二三年六月三十日止六個月：298,000港元)。

當購股權於歸屬日期後被沒收或於屆滿日期仍未獲行使時，先前於資本儲備確認的金額將轉撥至保留溢利。



# 未經審核中期財務報告附註

(除另有所示者外，以港元列示)

## 19 承擔

在中期財務報告內未作撥備於二零二四年六月三十日的未履行資本承擔如下：

	於二零二四年 六月三十日 千港元	於二零二三年 十二月三十一日 千港元
已訂約：	<b>244,856</b>	286,521
下列各項應佔：		
建設廠房	<b>156,372</b>	154,740
購置機器	<b>88,484</b>	131,781
	<b>244,856</b>	286,521

## 20 毋須調整的報告期日後事件

根據二零二四年八月八日的董事會會議，董事決議宣派中期股息每股0.08港元。進一步詳情披露於附註18(a)。