

平安银行股份有限公司

截至2024年6月30日止六个月期间
中期财务报表(未经审计)及审阅报告

平安银行股份有限公司

目录

	页次
一、 审阅报告	1
二、 财务报表	
合并资产负债表	2-3
银行资产负债表	4-5
合并利润表	6-7
银行利润表	8-9
合并及银行股东权益变动表	10-15
合并现金流量表	16-18
银行现金流量表	19-21
财务报表附注	22-140
三、 财务报表补充资料	
净资产收益率和每股收益	A-1



Ernst & Young Hua Ming LLP
Level 17, Ernst & Young Tower
Oriental Plaza, 1 East Chang An Avenue
Dongcheng District
Beijing, China 100738

安永华明会计师事务所(特殊普通合伙)
中国北京市东城区东长安街1号
东方广场安永大楼17层
邮政编码: 100738

Tel 电话: +86 10 5815 3000
Fax 传真: +86 10 8518 8298
ey.com

审阅报告

安永华明(2024)专字第70036697_H03号
平安银行股份有限公司

平安银行股份有限公司全体股东:

我们审阅了平安银行股份有限公司的财务报表,包括2024年6月30日的合并及银行资产负债表,截至2024年6月30日止六个月期间的合并及银行利润表、股东权益变动表和现金流量表以及相关财务报表附注。这些财务报表的编制是平安银行股份有限公司管理层的责任,我们的责任是在实施审阅工作的基础上对这些财务报表出具审阅报告。

我们按照《中国注册会计师审阅准则第2101号——财务报表审阅》的规定执行了审阅业务。该准则要求我们计划和实施审阅工作,以对财务报表是否不存在重大错报获取有限保证。审阅主要限于询问平安银行股份有限公司有关人员和财务数据实施分析程序,提供的保证程度低于审计。我们没有实施审计,因而不发表审计意见。

根据我们的审阅,我们没有注意到任何事项使我们相信后附的财务报表没有在所有重大方面按照《企业会计准则第32号——中期财务报告》的规定编制。

安永华明会计师事务所(特殊普通合伙)



中国注册会计师: 昌 华



中国注册会计师: 王阳燕

中国 北京

2024年8月15日

平安银行股份有限公司
合并资产负债表
2024年6月30日
(除特别注明外，金额单位均为人民币百万元)

	附注三	本集团	
		2024年6月30日 未经审计	2023年12月31日 经审计
资产			
现金及存放中央银行款项	1	305,998	274,663
存放同业款项	2	84,821	93,597
贵金属		11,180	9,680
拆出资金	3	259,821	220,707
衍生金融资产	4	45,394	40,521
买入返售金融资产	5	49,461	110,830
发放贷款和垫款	6	3,328,813	3,320,110
金融投资：			
交易性金融资产	7	574,021	450,293
债权投资	8	779,113	772,467
其他债权投资	9	153,570	161,931
其他权益工具投资	10	5,909	6,214
投资性房地产	12	319	335
固定资产	13	9,180	9,814
使用权资产	14	5,466	5,776
无形资产	15	6,291	6,622
商誉	16	7,568	7,568
递延所得税资产	17	42,466	45,757
其他资产	18	84,642	50,231
资产总计		5,754,033	5,587,116









后附财务报表附注为本财务报表的组成部分。

平安银行股份有限公司
合并资产负债表(续)
2024年6月30日
(除特别注明外, 金额单位均为人民币百万元)

	附注三	本集团	
		2024年6月30日 未经审计	2023年12月31日 经审计
负债			
向中央银行借款	20	126,298	208,783
同业及其他金融机构存放款项	21	561,362	467,791
拆入资金	22	48,965	49,059
交易性金融负债	23	120,297	31,614
衍生金融负债	4	41,026	42,220
卖出回购金融资产款	24	39,926	58,152
吸收存款	25	3,624,024	3,458,287
应付职工薪酬	26	15,418	17,189
应交税费	27	6,395	9,380
已发行债务证券	28	607,932	728,328
租赁负债	14	5,852	6,210
预计负债	29	9,515	13,498
其他负债	30	65,154	24,277
负债合计		5,272,164	5,114,788
股东权益			
股本	31	19,406	19,406
其他权益工具	32	69,944	69,944
其中: 优先股		19,953	19,953
永续债		49,991	49,991
资本公积	33	80,761	80,761
其他综合收益	47	1,900	2,264
盈余公积	34	10,781	10,781
一般风险准备	35	68,091	67,917
未分配利润	36	230,986	221,255
股东权益合计		481,869	472,328
负债及股东权益总计		5,754,033	5,587,116

后附财务报表附注为本财务报表的组成部分。

财务报表由以下人士签署:

 法定代表人 谢永林 	 行长 冀光恒 	副行长兼 首席财务官  项有志 	会计机构 负责人  郁辰 
--	---	--	---

平安银行股份有限公司
 银行资产负债表
 2024年6月30日
 (除特别注明外，金额单位均为人民币百万元)

	附注三	本行	
		2024年6月30日 未经审计	2023年12月31日 经审计
资产			
现金及存放中央银行款项	1	305,998	274,663
存放同业款项	2	84,117	93,330
贵金属		11,180	9,680
拆出资金	3	259,821	220,707
衍生金融资产	4	45,394	40,521
买入返售金融资产	5	49,461	110,180
发放贷款和垫款	6	3,328,813	3,320,110
金融投资：			
交易性金融资产	7	549,019	426,939
债权投资	8	778,813	771,836
其他债权投资	9	150,196	159,081
其他权益工具投资	10	5,909	6,214
长期股权投资	11	5,000	5,000
投资性房地产	12	319	335
固定资产	13	9,149	9,786
使用权资产	14	5,466	5,776
无形资产	15	6,291	6,622
商誉	16	7,568	7,568
递延所得税资产	17	42,392	45,680
其他资产	18	84,393	50,039
资产总计		5,729,299	5,564,067

后附财务报表附注为本财务报表的组成部分。

平安银行股份有限公司
 银行资产负债表(续)
 2024年6月30日
 (除特别注明外，金额单位均为人民币百万元)

	附注三	本行	
		2024年6月30日 未经审计	2023年12月31日 经审计
负债			
向中央银行借款	20	126,298	208,783
同业及其他金融机构存放款项	21	561,392	467,839
拆入资金	22	48,965	49,059
交易性金融负债	23	120,297	31,614
衍生金融负债	4	41,026	42,220
卖出回购金融资产款	24	22,299	40,051
吸收存款	25	3,624,024	3,458,287
应付职工薪酬	26	15,150	16,833
应交税费	27	6,329	8,985
已发行债务证券	28	607,932	728,328
租赁负债	14	5,852	6,210
预计负债	29	9,515	13,498
其他负债	30	65,104	25,579
负债合计		5,254,183	5,097,286
股东权益			
股本	31	19,406	19,406
其他权益工具	32	69,944	69,944
其中：优先股		19,953	19,953
永续债		49,991	49,991
资本公积	33	80,763	80,763
其他综合收益	47	1,884	2,263
盈余公积	34	10,781	10,781
一般风险准备	35	65,233	65,233
未分配利润	36	227,105	218,391
股东权益合计		475,116	466,781
负债及股东权益总计		5,729,299	5,564,067

后附财务报表附注为本财务报表的组成部分。

平安银行股份有限公司
合并利润表
截至2024年6月30日止六个月期间
(除特别注明外，金额单位均为人民币百万元)

	附注三	截至6月30日止六个月期间	
		本集团	
		2024年	2023年
		未经审计	未经审计
一、营业收入			
利息收入	37	104,129	116,467
利息支出	37	(55,043)	(53,833)
利息净收入	37	49,086	62,634
手续费及佣金收入	38	14,932	19,282
手续费及佣金支出	38	(1,935)	(2,908)
手续费及佣金净收入	38	12,997	16,374
投资收益	39	12,239	7,287
其中：以摊余成本计量的金融资产终止确认产生的收益		720	1
公允价值变动损益	40	2,424	1,015
汇兑损益	41	56	700
其他业务收入	42	192	339
资产处置损益		23	67
其他收益		115	194
营业收入合计		77,132	88,610
二、营业支出			
税金及附加	43	(783)	(874)
业务及管理费	44	(21,109)	(23,438)
营业支出合计		(21,892)	(24,312)
三、减值损失前营业利润		55,240	64,298
信用减值损失	45	(23,151)	(32,322)
其他资产减值损失		(2)	(39)
四、营业利润		32,087	31,937
加：营业外收入		20	22
减：营业外支出		(130)	(26)
五、利润总额		31,977	31,933
减：所得税费用	46	(6,098)	(6,546)
六、净利润		25,879	25,387
(一) 持续经营净利润		25,879	25,387
(二) 终止经营净利润		-	-

后附财务报表附注为本财务报表的组成部分。

平安银行股份有限公司
合并利润表(续)
截至2024年6月30日止六个月期间
(除特别注明外，金额单位均为人民币百万元)

	附注三	截至6月30日止六个月期间	
		本集团	
		2024年 未经审计	2023年 未经审计
七、其他综合收益的税后净额	47		
(一) 不能重分类进损益的其他综合收益			
其他权益工具投资公允价值变动		(82)	(173)
(二) 将重分类进损益的其他综合收益			
1.以公允价值计量且其变动计入其他综合收益 的金融资产的公允价值变动		339	380
2.以公允价值计量且其变动计入其他综合收益 的金融资产的信用损失准备		(616)	(580)
3.外币财务报表折算差额		3	(2)
小计		<u>(274)</u>	<u>(202)</u>
其他综合收益合计		<u>(356)</u>	<u>(375)</u>
八、综合收益总额		<u>25,523</u>	<u>25,012</u>
九、每股收益			
基本每股收益(人民币元)	48	<u>1.23</u>	<u>1.20</u>
稀释每股收益(人民币元)	48	<u>1.23</u>	<u>1.20</u>

后附财务报表附注为本财务报表的组成部分。

平安银行股份有限公司
 银行利润表
 截至2024年6月30日止六个月期间
 (除特别注明外，金额单位均为人民币百万元)

	附注三	截至6月30日止六个月期间	
		本行	
		2024年	2023年
		未经审计	未经审计
一、营业收入			
利息收入	37	104,076	116,416
利息支出	37	(55,043)	(53,833)
利息净收入	37	49,033	62,583
手续费及佣金收入	38	14,138	18,793
手续费及佣金支出	38	(2,846)	(3,445)
手续费及佣金净收入	38	11,292	15,348
投资收益	39	12,162	7,314
其中：以摊余成本计量的金融资产终止确认产生的收益		720	1
公允价值变动损益	40	2,393	932
汇兑损益	41	56	700
其他业务收入	42	192	339
资产处置损益		23	67
其他收益		114	185
营业收入合计		75,265	87,468
二、营业支出			
税金及附加	43	(771)	(868)
业务及管理费	44	(20,769)	(23,151)
营业支出合计		(21,540)	(24,019)
三、减值损失前营业利润		53,725	63,449
信用减值损失	45	(23,154)	(32,318)
其他资产减值损失		(2)	(39)
四、营业利润		30,569	31,092
加：营业外收入		20	22
减：营业外支出		(130)	(26)
五、利润总额		30,459	31,088
减：所得税费用	46	(5,771)	(6,372)
六、净利润		24,688	24,716
(一) 持续经营净利润		24,688	24,716
(二) 终止经营净利润		-	-

后附财务报表附注为本财务报表的组成部分。

平安银行股份有限公司
 银行利润表(续)
 截至2024年6月30日止六个月期间
 (除特别注明外，金额单位均为人民币百万元)

	附注三	截至6月30日止六个月期间	
		本行	
		2024年 未经审计	2023年 未经审计
七、其他综合收益的税后净额	47		
(一) 不能重分类进损益的其他综合收益			
其他权益工具投资公允价值变动		(82)	(173)
(二) 将重分类进损益的其他综合收益			
1.以公允价值计量且其变动计入其他综合收益 的金融资产的公允价值变动		324	371
2.以公允价值计量且其变动计入其他综合收益 的金融资产的信用损失准备		(616)	(580)
3.外币财务报表折算差额		3	(2)
小计		(289)	(211)
其他综合收益合计		(371)	(384)
八、综合收益总额		24,317	24,332

后附财务报表附注为本财务报表的组成部分。

平安银行股份有限公司
合并及银行股东权益变动表
截至2024年6月30日止六个月期间
(除特别注明外，金额单位均为人民币百万元)

截至2024年6月30日止六个月期间

		未经审计							
		本集团							
附注三	股本	其他权益工具	资本公积	其他综合收益	盈余公积	一般风险准备	未分配利润	股东权益合计	
一、2024年1月1日余额	19,406	69,944	80,761	2,264	10,781	67,917	221,255	472,328	
二、本期增减变动金额									
(一) 净利润	-	-	-	-	-	-	25,879	25,879	
(二) 其他综合收益	47	-	-	(356)	-	-	-	(356)	
综合收益总额		-	-	(356)	-	-	25,879	25,523	
(三) 利润分配									
1.提取盈余公积	34	-	-	-	-	-	-	-	
2.提取一般风险准备	35	-	-	-	-	174	(174)	-	
3.普通股现金分红	36	-	-	-	-	-	(13,953)	(13,953)	
4.优先股股息	36	-	-	-	-	-	(874)	(874)	
5.永续债利息	36	-	-	-	-	-	(1,155)	(1,155)	
(四) 股东权益内部结转									
1.其他综合收益结转留存收益	47	-	-	(8)	-	-	8	-	
(五) 其他									
1.长期服务计划	33	-	-	-	-	-	-	-	
三、2024年6月30日余额	19,406	69,944	80,761	1,900	10,781	68,091	230,986	481,869	

后附财务报表附注为本财务报表的组成部分。

平安银行股份有限公司
合并及银行股东权益变动表(续)
截至2024年6月30日止六个月期间
(除特别注明外，金额单位均为人民币百万元)

截至2024年6月30日止六个月期间

	附注三	未经审计							股东权益合计
		本行							
		股本	其他权益工具	资本公积	其他综合收益	盈余公积	一般风险准备	未分配利润	
一、2024年1月1日余额		19,406	69,944	80,763	2,263	10,781	65,233	218,391	466,781
二、本期增减变动金额									
(一) 净利润		-	-	-	-	-	-	24,688	24,688
(二) 其他综合收益	47	-	-	-	(371)	-	-	-	(371)
综合收益总额		-	-	-	(371)	-	-	24,688	24,317
(三) 利润分配									
1. 提取盈余公积	34	-	-	-	-	-	-	-	-
2. 提取一般风险准备	35	-	-	-	-	-	-	-	-
3. 普通股现金分红	36	-	-	-	-	-	-	(13,953)	(13,953)
4. 优先股股息	36	-	-	-	-	-	-	(874)	(874)
5. 永续债利息	36	-	-	-	-	-	-	(1,155)	(1,155)
(四) 股东权益内部结转									
1. 其他综合收益结转留存收益	47	-	-	-	(8)	-	-	8	-
(五) 其他									
1. 长期服务计划	33	-	-	-	-	-	-	-	-
三、2024年6月30日余额		19,406	69,944	80,763	1,884	10,781	65,233	227,105	475,116

后附财务报表附注为本财务报表的组成部分。

平安银行股份有限公司
合并及银行股东权益变动表(续)
截至2024年6月30日止六个月期间
(除特别注明外，金额单位均为人民币百万元)

截至2023年6月30日止六个月期间

	未经审计							股东权益合计
	本集团							
	股本	其他权益工具	资本公积	其他综合收益	盈余公积	一般风险准备	未分配利润	
一、2023年1月1日余额	19,406	69,944	80,816	2,660	10,781	64,768	186,305	434,680
二、本期增减变动金额								
(一) 净利润	-	-	-	-	-	-	25,387	25,387
(二) 其他综合收益	-	-	-	(375)	-	-	-	(375)
综合收益总额	-	-	-	(375)	-	-	25,387	25,012
(三) 利润分配								
1.提取盈余公积	-	-	-	-	-	-	-	-
2.提取一般风险准备	-	-	-	-	-	105	(105)	-
3.普通股现金分红	-	-	-	-	-	-	(5,531)	(5,531)
4.优先股股息	-	-	-	-	-	-	(874)	(874)
5.永续债利息	-	-	-	-	-	-	(1,155)	(1,155)
(四) 股东权益内部结转								
1.其他综合收益结转留存收益	-	-	-	(27)	-	-	27	-
(五) 其他								
1.长期服务计划	-	-	(59)	-	-	-	-	(59)
三、2023年6月30日余额	19,406	69,944	80,757	2,258	10,781	64,873	204,054	452,073

后附财务报表附注为本财务报表的组成部分。

平安银行股份有限公司
合并及银行股东权益变动表(续)
截至2024年6月30日止六个月期间
(除特别注明外，金额单位均为人民币百万元)

截至2023年6月30日止六个月期间

	未经审计							股东权益合计
	本行							
	股本	其他权益工具	资本公积	其他综合收益	盈余公积	一般风险准备	未分配利润	
一、2023年1月1日余额	19,406	69,944	80,816	2,664	10,781	62,384	185,026	431,021
二、本期增减变动金额								
(一) 净利润	-	-	-	-	-	-	24,716	24,716
(二) 其他综合收益	-	-	-	(384)	-	-	-	(384)
综合收益总额	-	-	-	(384)	-	-	24,716	24,332
(三) 利润分配								
1.提取盈余公积	-	-	-	-	-	-	-	-
2.提取一般风险准备	-	-	-	-	-	-	-	-
3.普通股现金分红	-	-	-	-	-	-	(5,531)	(5,531)
4.优先股股息	-	-	-	-	-	-	(874)	(874)
5.永续债利息	-	-	-	-	-	-	(1,155)	(1,155)
(四) 股东权益内部结转								
1.其他综合收益结转留存收益	-	-	-	(27)	-	-	27	-
(五) 其他								
1.长期服务计划	-	-	(55)	-	-	-	-	(55)
三、2023年6月30日余额	19,406	69,944	80,761	2,253	10,781	62,384	202,209	447,738

后附财务报表附注为本财务报表的组成部分。

平安银行股份有限公司
合并及银行股东权益变动表(续)
截至2024年6月30日止六个月期间
(除特别注明外, 金额单位均为人民币百万元)

2023年度

	附注三	经审计							股东权益合计
		本集团							
		股本	其他权益工具	资本公积	其他综合收益	盈余公积	一般风险准备	未分配利润	
一、2023年1月1日余额		19,406	69,944	80,816	2,660	10,781	64,768	186,305	434,680
二、本年增减变动金额									
(一) 净利润		-	-	-	-	-	-	46,455	46,455
(二) 其他综合收益	47	-	-	-	(372)	-	-	-	(372)
综合收益总额		-	-	-	(372)	-	-	46,455	46,083
(三) 利润分配									
1.提取盈余公积	34	-	-	-	-	-	-	-	-
2.提取一般风险准备		-	-	-	-	-	3,149	(3,149)	-
3.普通股现金分红		-	-	-	-	-	-	(5,531)	(5,531)
4.优先股股息		-	-	-	-	-	-	(874)	(874)
5.永续债利息		-	-	-	-	-	-	(1,975)	(1,975)
(四) 股东权益内部结转									
1.其他综合收益结转留存收益	47	-	-	-	(24)	-	-	24	-
(五) 其他									
1.长期服务计划	33	-	-	(55)	-	-	-	-	(55)
三、2023年12月31日余额		19,406	69,944	80,761	2,264	10,781	67,917	221,255	472,328

后附财务报表附注为本财务报表的组成部分。

平安银行股份有限公司
合并及银行股东权益变动表(续)
截至2024年6月30日止六个月期间
(除特别注明外，金额单位均为人民币百万元)

2023年度

	附注三	经审计							股东权益合计
		本行							
		股本	其他权益工具	资本公积	其他综合收益	盈余公积	一般风险准备	未分配利润	
一、2023年1月1日余额		19,406	69,944	80,816	2,664	10,781	62,384	185,026	431,021
二、本年增减变动金额									
(一) 净利润		-	-	-	-	-	-	44,570	44,570
(二) 其他综合收益	47	-	-	-	(377)	-	-	-	(377)
综合收益总额		-	-	-	(377)	-	-	44,570	44,193
(三) 利润分配									
1.提取盈余公积	34	-	-	-	-	-	-	-	-
2.提取一般风险准备		-	-	-	-	-	2,849	(2,849)	-
3.普通股现金分红		-	-	-	-	-	-	(5,531)	(5,531)
4.优先股股息		-	-	-	-	-	-	(874)	(874)
5.永续债利息		-	-	-	-	-	-	(1,975)	(1,975)
(四) 股东权益内部结转									
1.其他综合收益结转留存收益	47	-	-	-	(24)	-	-	24	-
(五) 其他									
1.长期服务计划	33	-	-	(53)	-	-	-	-	(53)
三、2023年12月31日余额		19,406	69,944	80,763	2,263	10,781	65,233	218,391	466,781

后附财务报表附注为本财务报表的组成部分。

平安银行股份有限公司
合并现金流量表
截至2024年6月30日止六个月期间
(除特别注明外，金额单位均为人民币百万元)

	附注三	截至6月30日止六个月期间	
		本集团	
		2024年 未经审计	2023年 未经审计
一、经营活动产生的现金流量			
存放中央银行和同业款项净减少额		30,415	10,851
吸收存款和同业存放款项净增加额		254,637	141,724
拆出资金净减少额		-	206
拆入资金净增加额		10	-
买入返售金融资产净减少额		3,775	1,573
卖出回购金融资产款净增加额		-	8,788
收取利息、手续费及佣金的现金		115,675	130,802
为交易目的而持有的金融资产净减少额		-	24,377
收到其他与经营活动有关的现金	50	104,272	24,872
经营活动现金流入小计		<u>508,784</u>	<u>343,193</u>
向中央银行借款净减少额		(81,852)	(54,090)
发放贷款和垫款净增加额		(50,631)	(149,176)
拆出资金净增加额		(47,135)	-
拆入资金净减少额		-	(8,095)
卖出回购金融资产款净减少额		(18,316)	-
支付利息、手续费及佣金的现金		(45,760)	(37,952)
支付给职工及为职工支付的现金		(11,997)	(13,632)
支付的各项税费		(12,207)	(21,207)
为交易目的而持有的金融资产净增加额		(112,958)	-
支付其他与经营活动有关的现金	51	(14,206)	(14,800)
经营活动现金流出小计		<u>(395,062)</u>	<u>(298,952)</u>
经营活动产生的现金流量净额		<u>113,722</u>	<u>44,241</u>

后附财务报表附注为本财务报表的组成部分。

平安银行股份有限公司
合并现金流量表(续)
截至2024年6月30日止六个月期间
(除特别注明外，金额单位均为人民币百万元)

	附注三	截至6月30日止六个月期间	
		本集团	
		2024年 未经审计	2023年 未经审计
二、投资活动产生的现金流量			
收回投资收到的现金		274,831	210,727
取得投资收益收到的现金		19,185	19,069
处置固定资产及其他长期资产收回的现金		81	95
投资活动现金流入小计		<u>294,097</u>	<u>229,891</u>
投资支付的现金		(265,373)	(190,233)
购建固定资产、无形资产及其他长期资产所支付的现金		(631)	(949)
投资活动现金流出小计		<u>(266,004)</u>	<u>(191,182)</u>
投资活动产生的现金流量净额		<u>28,093</u>	<u>38,709</u>
三、筹资活动产生的现金流量			
发行债务证券及其他权益工具收到的现金		452,944	472,827
筹资活动现金流入小计		<u>452,944</u>	<u>472,827</u>
偿还债务证券本金支付的现金		(579,663)	(469,473)
偿付债务证券利息支付的现金		(2,899)	(2,949)
分配股利及利润支付的现金		(15,982)	(7,560)
偿还租赁负债支付的现金		(1,281)	(1,409)
筹资活动现金流出小计		<u>(599,825)</u>	<u>(481,391)</u>
筹资活动使用的现金流量净额	52	<u>(146,881)</u>	<u>(8,564)</u>
四、汇率变动对现金及现金等价物的影响		<u>1,032</u>	<u>3,351</u>
五、现金及现金等价物净(减少)/增加额		(4,034)	77,737
加：期初现金及现金等价物余额		<u>298,219</u>	<u>222,326</u>
六、期末现金及现金等价物余额	49	<u>294,185</u>	<u>300,063</u>

后附财务报表附注为本财务报表的组成部分。

平安银行股份有限公司
合并现金流量表(续)
截至2024年6月30日止六个月期间
(除特别注明外, 金额单位均为人民币百万元)

	附注三	截至6月30日止六个月期间	
		本集团	
		2024年 未经审计	2023年 未经审计
补充资料			
1. 将净利润调节为经营活动的现金流量			
净利润		25,879	25,387
调整:			
信用减值损失	45	23,151	32,322
其他资产减值损失		2	39
已发生减值的金融资产产生的利息收入		(34)	(30)
投资性房地产折旧		8	9
固定资产折旧	44	822	967
使用权资产折旧	44	1,155	1,251
无形资产摊销	44	397	369
长期待摊费用摊销		304	337
处置固定资产和其他长期资产的净损益		(1)	(8)
金融工具公允价值变动损益		(2,205)	(5,471)
外汇衍生金融工具公允价值变动损益		(4,950)	(6,475)
投资利息收入及投资收益		(19,116)	(18,018)
递延所得税资产的减少	46	3,412	856
租赁负债的利息费用		98	99
已发行债务证券利息支出	37	9,222	8,356
经营性应收项目的增加		(207,272)	(142,916)
经营性应付项目的增加		282,854	147,209
预计诉讼损失的转回		(4)	(42)
经营活动产生的现金流量净额		113,722	44,241
2. 现金及现金等价物净(减少)/增加情况			
现金的期末余额	49	3,339	3,502
减: 现金的期初余额		(3,687)	(4,162)
加: 现金等价物的期末余额	49	290,846	296,561
减: 现金等价物的期初余额		(294,532)	(218,164)
现金及现金等价物净(减少)/增加额		(4,034)	77,737

后附财务报表附注为本财务报表的组成部分。

平安银行股份有限公司
 银行现金流量表
 截至2024年6月30日止六个月期间
 (除特别注明外，金额单位均为人民币百万元)

	附注三	截至6月30日止六个月期间	
		本行	
		2024年	2023年
		未经审计	未经审计
一、经营活动产生的现金流量			
存放中央银行和同业款项净减少额		30,415	10,851
吸收存款和同业存放款项净增加额		254,619	141,712
拆出资金净减少额		-	206
拆入资金净增加额		10	-
买入返售金融资产净减少额		3,775	1,573
卖出回购金融资产款净增加额		-	8,788
收取利息、手续费及佣金的现金		114,837	130,278
为交易目的而持有的金融资产净减少额		-	25,419
收到其他与经营活动有关的现金	50	104,271	24,863
经营活动现金流入小计		<u>507,927</u>	<u>343,690</u>
向中央银行借款净减少额		(81,852)	(54,090)
发放贷款和垫款净增加额		(50,631)	(149,176)
拆出资金净增加额		(47,135)	-
拆入资金净减少额		-	(8,095)
卖出回购金融资产款净减少额		(17,842)	-
支付利息、手续费及佣金的现金		(48,122)	(40,429)
支付给职工及为职工支付的现金		(11,693)	(13,367)
支付的各项税费		(11,442)	(20,433)
为交易目的而持有的金融资产净增加额		(110,714)	-
支付其他与经营活动有关的现金	51	(14,037)	(14,648)
经营活动现金流出小计		<u>(393,468)</u>	<u>(300,238)</u>
经营活动产生的现金流量净额		<u>114,459</u>	<u>43,452</u>

后附财务报表附注为本财务报表的组成部分。

平安银行股份有限公司
 银行现金流量表(续)
 截至2024年6月30日止六个月期间
 (除特别注明外，金额单位均为人民币百万元)

	附注三	截至6月30日止六个月期间	
		本行	
		2024年 未经审计	2023年 未经审计
二、投资活动产生的现金流量			
收回投资收到的现金		267,438	210,727
取得投资收益收到的现金		18,953	18,966
处置固定资产及其他长期资产收回的现金		81	95
投资活动现金流入小计		<u>286,472</u>	<u>229,788</u>
投资支付的现金		(258,280)	(189,418)
购建固定资产、无形资产及其他长期资产所支付的现金		(622)	(949)
投资活动现金流出小计		<u>(258,902)</u>	<u>(190,367)</u>
投资活动产生的现金流量净额		<u>27,570</u>	<u>39,421</u>
三、筹资活动产生的现金流量			
发行债务证券及其他权益工具收到的现金		452,944	472,827
筹资活动现金流入小计		<u>452,944</u>	<u>472,827</u>
偿还债务证券本金支付的现金		(579,663)	(469,473)
偿付债务证券利息支付的现金		(2,899)	(2,949)
分配股利及利润支付的现金		(15,982)	(7,560)
偿还租赁负债支付的现金		(1,281)	(1,409)
筹资活动现金流出小计		<u>(599,825)</u>	<u>(481,391)</u>
筹资活动使用的现金流量净额	52	<u>(146,881)</u>	<u>(8,564)</u>
四、汇率变动对现金及现金等价物的影响		<u>1,032</u>	<u>3,351</u>
五、现金及现金等价物净(减少)/增加额		(3,820)	77,660
加：期初现金及现金等价物余额		<u>297,301</u>	<u>221,616</u>
六、期末现金及现金等价物余额	49	<u>293,481</u>	<u>299,276</u>

后附财务报表附注为本财务报表的组成部分。

平安银行股份有限公司
 银行现金流量表(续)
 截至2024年6月30日止六个月期间
 (除特别注明外, 金额单位均为人民币百万元)

	附注三	截至6月30日止六个月期间	
		本行	
		2024年 未经审计	2023年 未经审计
补充资料			
1. 将净利润调节为经营活动的现金流量			
净利润		24,688	24,716
调整:			
信用减值损失	45	23,154	32,318
其他资产减值损失		2	39
已发生减值的金融资产产生的利息收入		(34)	(30)
投资性房地产折旧		8	9
固定资产折旧	44	818	962
使用权资产折旧	44	1,155	1,247
无形资产摊销	44	397	369
长期待摊费用摊销		304	337
处置固定资产和其他长期资产的净损益		(1)	(8)
金融工具公允价值变动损益		(2,174)	(5,387)
外汇衍生金融工具公允价值变动损益		(4,950)	(6,475)
投资利息收入及投资收益		(18,884)	(17,899)
递延所得税资产的减少	46	3,414	846
租赁负债的利息费用		98	99
已发行债务证券利息支出	37	9,222	8,356
经营性应收项目的增加		(204,143)	(141,395)
经营性应付项目的增加		281,389	145,390
预计诉讼损失的转回		(4)	(42)
经营活动产生的现金流量净额		114,459	43,452
2. 现金及现金等价物净(减少)/增加情况			
现金的期末余额	49	3,339	3,502
减: 现金的期初余额		(3,687)	(4,162)
加: 现金等价物的期末余额	49	290,142	295,774
减: 现金等价物的期初余额		(293,614)	(217,454)
现金及现金等价物净(减少)/增加额		(3,820)	77,660

后附财务报表附注为本财务报表的组成部分。

平安银行股份有限公司
财务报表附注
截至2024年6月30日止六个月期间
(除特别注明外, 金额单位均为人民币百万元)

一、 银行的基本情况

平安银行股份有限公司(原名深圳发展银行股份有限公司)(以下简称“本行”)系在对中华人民共和国(以下简称“中国”)深圳经济特区内原6家农村信用社进行股份制改造的基础上设立的股份制商业银行。1987年5月10日以自由认购的形式首次向社会公开发售人民币普通股,于1987年12月22日正式设立。1991年4月3日,本行在深圳证券交易所上市,股票代码为000001。于2024年6月30日,本行的总股本为19,406百万元,每股面值1元。

本行于2012年2月9日召开的2012年第一次临时股东大会审议并通过了《深圳发展银行股份有限公司关于吸收合并控股子公司平安银行股份有限公司方案的议案》以及《深圳发展银行股份有限公司关于与平安银行股份有限公司签署吸收合并协议的议案》。该次吸收合并原平安银行股份有限公司(以下简称“原平安银行”)事宜业经国家金融监督管理总局(原中国银行保险业监督管理委员会)《中国银监会关于深圳发展银行吸收合并平安银行的批复》(银监复[2012]192号)批准。

于2012年6月12日,经深圳市市场监督管理局核准原平安银行办理注销登记。2012年7月,经国家金融监督管理总局《中国银监会关于深圳发展银行更名的批复》(银监复[2012]397号)同意本行(原名深圳发展银行股份有限公司)更名为“平安银行股份有限公司”,英文名称变更为“Ping An Bank Co.,Ltd.”。

于2019年12月16日,本行在中国香港特别行政区(“香港”)开设分支机构。于2024年6月30日,本行在中国内地及香港均设有分支机构。本行总行、中国境内分支机构统称“境内机构”,中国境外分支机构统称为“境外机构”。

本行的注册办公所在地为中国广东省深圳市罗湖区深南东路5047号,总部设在深圳,在中华人民共和国境内经营。经国家金融监督管理总局批准领有00386413号金融许可证,机构编码为B0014H144030001,经深圳市市场监督管理局核准领有统一社会信用代码为91440300192185379H号的营业执照。

于2020年8月19日,本行收到《中国银保监会关于平安理财有限责任公司开业的批复》(银保监复[2020]513号),国家金融监督管理总局已批准本行的全资子公司平安理财有限责任公司开业。根据国家金融监督管理总局的批复,平安理财有限责任公司的注册资本为人民币50亿元,主要从事发行公募理财产品、发行私募理财产品、理财顾问和咨询等资产管理相关业务。

本行的经营范围为经批准的商业银行业务。本行及子公司(以下简称“本集团”)之最终控股公司为中国平安保险(集团)股份有限公司。

本财务报表业经本行董事会于2024年8月15日决议批准。

平安银行股份有限公司
财务报表附注(续)
截至2024年6月30日止六个月期间
(除特别注明外, 金额单位均为人民币百万元)

二、 重要会计政策和会计估计

1. 编制基础及遵循企业会计准则的声明

本中期财务报表按照中华人民共和国财政部(以下简称“财政部”)颁布的《企业会计准则—基本准则》以及其颁布及修订的具体会计准则、企业会计准则应用指南、企业会计准则解释及其他相关规定(以下合称“企业会计准则”)编制。

本中期财务报表根据财政部颁布的《企业会计准则第 32 号—中期财务报告》和中国证券监督管理委员会(“证监会”)颁布的《公开发行证券的公司信息披露内容与格式准则第 3 号—半年度报告的内容与格式》(2021 年修订)的要求进行列报和披露。本中期财务报表应与本集团 2023 年度财务报表一并阅读。

本中期财务报表以持续经营为基础列报。

本中期财务报表符合企业会计准则的要求, 真实、完整地反映了本集团和本行 2024 年 6 月 30 日的财务状况以及截至 2024 年 6 月 30 日止六个月期间的本集团和本行经营成果和现金流量等有关信息。

2. 在执行会计政策中所作出的重要会计估计和判断

本集团作出会计估计的实质和假设与编制 2023 年度财务报表所作会计估计的实质和假设保持一致。

平安银行股份有限公司
 财务报表附注(续)
 截至2024年6月30日止六个月期间
 (除特别注明外, 金额单位均为人民币百万元)

三、 财务报表主要项目附注

1. 现金及存放中央银行款项

	本集团及本行	
	2024年6月30日	2023年12月31日
库存现金	3,339	3,687
存放中央银行法定准备金-人民币	207,363	225,211
存放中央银行法定准备金-外币	2,129	2,019
存放中央银行超额存款准备金	92,945	43,432
存放中央银行的其他款项-财政性存款	128	202
小计	305,904	274,551
加: 应计利息	94	112
合计	305,998	274,663

本集团按中国人民银行规定的存款范围, 向中国人民银行缴存一般性存款的法定准备金, 此款项不能用于日常业务。于2024年6月30日, 本集团及本行的人民币存款准备金缴存比率为6.5%(2023年12月31日: 7.0%), 外币存款准备金缴存比例为4.0%(2023年12月31日: 4.0%)。

财政性存款是指来源于财政性机构并按规定存放于中国人民银行的款项。

2. 存放同业款项

按交易对手所在地区和类型分析

	本集团	
	2024年6月30日	2023年12月31日
境内银行同业	59,415	72,565
境内其他金融机构	6,176	3,388
境外银行同业	19,436	17,827
境外其他金融机构	86	-
小计	85,113	93,780
加: 应计利息	166	405
减: 减值准备(见附注三、19)	(458)	(588)
合计	84,821	93,597

平安银行股份有限公司
 财务报表附注(续)
 截至2024年6月30日止六个月期间
 (除特别注明外, 金额单位均为人民币百万元)

三、 财务报表主要项目附注(续)

2. 存放同业款项(续)

按交易对手所在地区和类型分析(续)

	本行	
	2024年6月30日	2023年12月31日
境内银行同业	58,710	72,297
境内其他金融机构	6,176	3,388
境外银行同业	19,436	17,827
境外其他金融机构	86	-
小计	84,408	93,512
加: 应计利息	166	405
减: 减值准备(见附注三、19)	(457)	(587)
合计	84,117	93,330

3. 拆出资金

按交易对手所在地区和类型分析

	本集团及本行	
	2024年6月30日	2023年12月31日
<u>以摊余成本计量的拆出资金</u>		
境内银行同业	3,450	3,746
境内其他金融机构	203,274	151,944
境外银行同业	52,755	64,569
小计	259,479	220,259
加: 应计利息	1,727	1,380
减: 减值准备(见附注三、19)	(1,385)	(932)
合计	259,821	220,707

平安银行股份有限公司
财务报表附注(续)
截至2024年6月30日止六个月期间
(除特别注明外，金额单位均为人民币百万元)

三、 财务报表主要项目附注(续)

4. 衍生金融工具

本集团及本行于资产负债表日所持有的衍生金融工具如下：

	本集团及本行						公允价值	
	按剩余到期日分析的名义金额					合计	资产	负债
	3个月内	3个月 到1年	1年 到5年	5年以上				
2024年6月30日								
非套期工具								
外汇衍生金融工具：								
外币远期、外币掉期 及外币期权合约	1,323,363	1,275,092	233,742	-	2,832,197	25,500	(21,887)	
利率衍生金融工具：								
利率互换及其他利率 类衍生金融工具	1,288,423	2,495,925	1,909,990	37,515	5,731,853	18,577	(17,229)	
贵金属衍生金融工具	53,103	30,486	-	-	83,589	1,253	(1,910)	
套期工具								
利率衍生金融工具	-	618	2,556	-	3,174	64	-	
合计	<u>2,664,889</u>	<u>3,802,121</u>	<u>2,146,288</u>	<u>37,515</u>	<u>8,650,813</u>	<u>45,394</u>	<u>(41,026)</u>	

	本集团及本行						公允价值	
	按剩余到期日分析的名义金额					合计	资产	负债
	3个月内	3个月 到1年	1年 到5年	5年以上				
2023年12月31日								
非套期工具								
外汇衍生金融工具：								
外币远期、外币掉期 及外币期权合约	1,133,453	1,044,170	239,129	-	2,416,752	26,234	(27,568)	
利率衍生金融工具：								
利率互换及其他利率 类衍生金融工具	1,340,934	2,127,857	1,862,823	19,195	5,350,809	13,541	(12,650)	
贵金属衍生金融工具	31,952	14,328	-	-	46,280	702	(1,999)	
套期工具								
利率衍生金融工具	-	-	3,099	-	3,099	44	(3)	
合计	<u>2,506,339</u>	<u>3,186,355</u>	<u>2,105,051</u>	<u>19,195</u>	<u>7,816,940</u>	<u>40,521</u>	<u>(42,220)</u>	

衍生金融工具的名义金额仅为表内所确认的资产或负债的公允价值提供对比的基础，并不代表所涉及的未来现金流量或当前公允价值，因而也不能反映本集团所面临的信用风险或市场风险。

平安银行股份有限公司
 财务报表附注(续)
 截至2024年6月30日止六个月期间
 (除特别注明外, 金额单位均为人民币百万元)

三、 财务报表主要项目附注(续)

4. 衍生金融工具(续)

(a) 公允价值套期

本集团及本行利用利率互换对利率变动导致的公允价值变动进行套期保值, 利率风险通常为影响公允价值变动最主要的部分。被套期项目为本集团及本行投资的固定利息债券, 该等债券包括在附注三、9.其他债权投资中。

截至2024年6月30日止六个月期间及截至2023年6月30日止六个月期间, 本集团及本行套期工具的公允价值变化和被套期项目因套期风险形成的净损益和公允价值变动损益中确认的套期无效部分产生的损益均不重大。

5. 买入返售金融资产

(a) 按交易对手类型分析

	本集团	
	2024年6月30日	2023年12月31日
银行同业	20,072	35,435
其他金融机构	29,430	75,474
小计	49,502	110,909
加: 应计利息	10	30
减: 减值准备(见附注三、19)	(51)	(109)
合计	49,461	110,830
	本行	
	2024年6月30日	2023年12月31日
银行同业	20,072	35,335
其他金融机构	29,430	74,924
小计	49,502	110,259
加: 应计利息	10	29
减: 减值准备(见附注三、19)	(51)	(108)
合计	49,461	110,180

平安银行股份有限公司
 财务报表附注(续)
 截至2024年6月30日止六个月期间
 (除特别注明外, 金额单位均为人民币百万元)

三、 财务报表主要项目附注(续)

5. 买入返售金融资产(续)

(b) 按担保物类型分析

	本集团	
	2024年6月30日	2023年12月31日
债券	42,375	102,122
票据	7,127	8,787
小计	<u>49,502</u>	<u>110,909</u>
加: 应计利息	10	30
减: 减值准备(见附注三、19)	<u>(51)</u>	<u>(109)</u>
合计	<u>49,461</u>	<u>110,830</u>
	本行	
	2024年6月30日	2023年12月31日
债券	42,375	101,472
票据	7,127	8,787
小计	<u>49,502</u>	<u>110,259</u>
加: 应计利息	10	29
减: 减值准备(见附注三、19)	<u>(51)</u>	<u>(108)</u>
合计	<u>49,461</u>	<u>110,180</u>

平安银行股份有限公司
 财务报表附注(续)
 截至2024年6月30日止六个月期间
 (除特别注明外，金额单位均为人民币百万元)

三、 财务报表主要项目附注(续)

6. 发放贷款和垫款

6.1 按企业和个人分布情况分析

	本集团及本行	
	2024年6月30日	2023年12月31日
<u>以摊余成本计量的贷款和垫款</u>		
企业贷款和垫款：		
贷款	1,114,583	975,860
个人贷款和垫款：		
住房按揭贷款	306,576	303,568
信用卡应收账款	470,999	514,092
消费性贷款	488,478	545,291
经营性贷款	555,282	614,768
小计	1,821,335	1,977,719
以摊余成本计量的贷款和垫款总额	2,935,918	2,953,579
加：应计利息	9,466	9,954
减：贷款减值准备(见附注三、6.6)	(94,127)	(97,353)
以摊余成本计量的贷款和垫款合计	2,851,257	2,866,180
<u>以公允价值计量且其变动计入其他综合收益的贷款和垫款</u>		
企业贷款和垫款：		
贷款	296,714	239,131
贴现	180,842	214,799
以公允价值计量且其变动计入其他综合收益的贷款和垫款合计	477,556	453,930
贷款和垫款账面价值	3,328,813	3,320,110

于 2024 年 6 月 30 日，本集团及本行贴现中有人民币 5,136 百万元质押于向中央银行借款协议(2023 年 12 月 31 日：人民币 26 百万元)。

于 2024 年 6 月 30 日，本集团及本行贴现中无质押于卖出回购协议的票据(2023 年 12 月 31 日：人民币 8,829 百万元)。

截至 2024 年 6 月 30 日止六个月期间，本集团及本行通过向第三方转让处置贷款人民币 773 百万元并予以终止确认(截至 2023 年 6 月 30 日止六个月期间：人民币 2,873 百万元)；通过信贷资产证券化转让处置贷款共计人民币 6,935 百万元并予以终止确认(截至 2023 年 6 月 30 日止六个月期间：人民币 1,872 百万元)。

于 2024 年 6 月 30 日，本集团及本行以公允价值计量且其变动计入其他综合收益的贷款和垫款的减值准备为人民币 2,052 百万元(2023 年 12 月 31 日：人民币 2,692 百万元)，参见附注三、6.6。

平安银行股份有限公司
 财务报表附注(续)
 截至2024年6月30日止六个月期间
 (除特别注明外, 金额单位均为人民币百万元)

三、 财务报表主要项目附注(续)

6. 发放贷款和垫款(续)

6.2 按行业分析

	本集团及本行	
	2024年6月30日	2023年12月31日
农牧业、渔业	3,481	3,575
采矿业	20,892	17,821
制造业	220,540	200,675
能源业	41,927	37,527
交通运输、邮电业	64,260	59,744
批发和零售业	142,588	151,160
房地产业	258,715	255,322
社会服务、科技、文化、卫生业	301,036	246,241
建筑业	51,678	52,760
个人贷款	1,821,335	1,977,719
其他	487,022	404,965
	<u>3,413,474</u>	<u>3,407,509</u>
加: 应计利息	9,466	9,954
减: 贷款减值准备(见附注三、6.6)	(94,127)	(97,353)
	<u>3,328,813</u>	<u>3,320,110</u>

6.3 按担保方式分布情况分析

	本集团及本行	
	2024年6月30日	2023年12月31日
信用贷款	1,359,171	1,315,582
保证贷款	271,767	226,971
附担保物贷款	1,601,694	1,650,157
其中: 抵押贷款	1,252,277	1,313,001
质押贷款	349,417	337,156
小计	<u>3,232,632</u>	<u>3,192,710</u>
贴现	<u>180,842</u>	<u>214,799</u>
	<u>3,413,474</u>	<u>3,407,509</u>
加: 应计利息	9,466	9,954
减: 贷款减值准备(见附注三、6.6)	(94,127)	(97,353)
	<u>3,328,813</u>	<u>3,320,110</u>

平安银行股份有限公司
 财务报表附注(续)
 截至2024年6月30日止六个月期间
 (除特别注明外, 金额单位均为人民币百万元)

三、 财务报表主要项目附注(续)

6. 发放贷款和垫款(续)

6.4 按担保方式分类的逾期贷款分析(不含应计利息)

	本集团及本行				
	2024年6月30日				
	逾期1天 至90天 (含90天)	逾期90天 至 1年(含1年)	逾期1年 至 3年(含3年)	逾期3年 以上	合计
信用贷款	17,433	10,529	482	140	28,584
保证贷款	604	616	223	5	1,448
附担保物贷款	17,137	9,559	2,008	20	28,724
其中: 抵押贷款	15,463	7,715	1,416	20	24,614
质押贷款	1,674	1,844	592	-	4,110
合计	<u>35,174</u>	<u>20,704</u>	<u>2,713</u>	<u>165</u>	<u>58,756</u>
	本集团及本行				
	2023年12月31日				
	逾期1天 至90天 (含90天)	逾期90天 至 1年(含1年)	逾期1年 至 3年(含3年)	逾期3年 以上	合计
信用贷款	22,378	12,372	404	127	35,281
保证贷款	1,115	1,056	19	4	2,194
附担保物贷款	15,088	5,823	1,481	34	22,426
其中: 抵押贷款	13,584	4,714	1,223	34	19,555
质押贷款	1,504	1,109	258	-	2,871
合计	<u>38,581</u>	<u>19,251</u>	<u>1,904</u>	<u>165</u>	<u>59,901</u>

逾期贷款是指本金或利息逾期1天或以上的贷款。上述按担保方式分类的逾期贷款, 对于可以分期付款偿还的客户贷款和垫款, 如果部分分期付款已逾期, 该等贷款的全部金额均被分类为逾期。

若上述逾期贷款中剔除分期还款账户中尚未到期的分期贷款, 则于2024年6月30日本集团及本行的逾期贷款金额为人民币47,565百万元(2023年12月31日: 人民币48,551百万元)。

平安银行股份有限公司
 财务报表附注(续)
 截至2024年6月30日止六个月期间
 (除特别注明外, 金额单位均为人民币百万元)

三、 财务报表主要项目附注(续)

6. 发放贷款和垫款(续)

6.5 按地区分布情况分析

	本集团及本行	
	2024年6月30日	2023年12月31日
东区	786,939	782,187
南区	706,193	706,021
西区	331,103	335,842
北区	518,586	559,056
总部	1,020,656	991,440
境外	49,997	32,963
贷款和垫款总额	3,413,474	3,407,509
加: 应计利息	9,466	9,954
减: 贷款减值准备(见附注三、6.6)	(94,127)	(97,353)
贷款和垫款账面价值	3,328,813	3,320,110

对应的机构为:

“东区”: 上海分行、杭州分行、扬州分行、义乌分行、台州分行、绍兴分行、湖州分行、宁波分行、温州分行、南京分行、无锡分行、常州分行、苏州分行、南通分行、泰州分行、福州分行、漳州分行、福建自贸试验区福州片区分行、厦门分行、福建自贸试验区厦门片区分行、泉州分行、上海自贸试验区分行、合肥分行、芜湖分行、徐州分行、南昌分行、盐城分行、莆田分行、镇江分行、阜阳分行、赣州分行、九江分行;

“南区”: 深圳分行、深圳前海分行、广州分行、广东自贸试验区南沙分行、珠海分行、横琴粤澳深度合作区分行、佛山分行、东莞分行、惠州分行、中山分行、海口分行、长沙分行、衡阳分行、岳阳分行、南宁分行、三亚分行、常德分行、柳州分行、汕头分行、湛江分行、江门分行;

“西区”: 重庆分行、成都分行、德阳分行、乐山分行、绵阳分行、昆明分行、红河分行、武汉分行、荆州分行、襄阳分行、宜昌分行、西安分行、咸阳分行、贵阳分行、重庆自由贸易试验区分行、遵义分行、黄冈分行;

“北区”: 北京分行、大连分行、天津分行、天津自由贸易试验区分行、济南分行、临沂分行、潍坊分行、东营分行、青岛分行、烟台分行、日照分行、郑州分行、洛阳分行、沈阳分行、石家庄分行、太原分行、唐山分行、淄博分行、济宁分行、晋中分行、廊坊分行、南阳分行、威海分行、呼和浩特分行、开封分行、泰安分行、保定分行、乌鲁木齐分行、鞍山分行、兰州分行、沧州分行、哈尔滨分行、青岛自贸区分行、银川分行、新乡分行、邯郸分行、包头分行、长春分行;

“总部”: 信用卡中心和汽车消费金融中心等总行部门;

“境外”: 香港分行。

平安银行股份有限公司
 财务报表附注(续)
 截至2024年6月30日止六个月期间
 (除特别注明外，金额单位均为人民币百万元)

三、 财务报表主要项目附注(续)

6. 发放贷款和垫款(续)

6.6 贷款减值准备变动

	本集团及本行	
	截至2024年6月30 日止六个月期间	2023年度
<u>以摊余成本计量的贷款和垫款</u>		
期/年初余额	97,353	97,919
本期/年计提	24,445	62,973
本期/年核销及处置(注)	(37,418)	(80,727)
本期/年收回原核销贷款和垫款导致的转回	9,780	17,779
贷款和垫款因折现价值上升导致减少	(34)	(83)
本期/年其他变动	1	(508)
小计(见附注三、19)	94,127	97,353
<u>以公允价值计量且其变动计入其他综合收益的贷款和垫款</u>		
期/年初余额	2,692	3,277
本期/年计提	(670)	(140)
本期/年核销及处置(注)	-	(445)
本期/年收回原核销贷款和垫款导致的转回	30	-
小计(见附注三、19)	2,052	2,692
合计	96,179	100,045

注：截至 2024 年 6 月 30 日止六个月期间，本期已核销资产对应的尚未结清合同金额为人民币 30,456 百万元(截至 2023 年 6 月 30 日止六个月期间：人民币 32,490 百万元)，本集团及本行仍然力图全额收回合法享有的债权。

平安银行股份有限公司
 财务报表附注(续)
 截至2024年6月30日止六个月期间
 (除特别注明外, 金额单位均为人民币百万元)

三、 财务报表主要项目附注(续)

7. 交易性金融资产

	本集团	
	2024年6月30日	2023年12月31日
债券		
政府	146,589	123,279
政策性银行	66,463	64,440
同业和其他金融机构	90,896	25,738
企业	26,362	22,745
基金	198,493	165,174
资产管理计划	41,121	32,773
信托计划	1,459	10,344
资产支持证券	1,754	2,141
理财产品	-	1,000
权益投资及其他	884	2,659
合计	<u>574,021</u>	<u>450,293</u>
	本行	
	2024年6月30日	2023年12月31日
债券		
政府	143,904	121,431
政策性银行	66,341	64,348
同业和其他金融机构	90,896	25,738
企业	26,362	22,745
基金	193,924	162,861
资产管理计划	23,495	18,678
信托计划	1,459	6,338
资产支持证券	1,754	2,141
权益投资及其他	884	2,659
合计	<u>549,019</u>	<u>426,939</u>

于2024年6月30日, 本集团及本行投资的交易性金融资产中有人民币17,627百万元质押于卖出回购协议(2023年12月31日: 人民币18,101百万元)。

平安银行股份有限公司
 财务报表附注(续)
 截至2024年6月30日止六个月期间
 (除特别注明外, 金额单位均为人民币百万元)

三、 财务报表主要项目附注(续)

8. 债权投资

	本集团	
	2024年6月30日	2023年12月31日
债券		
政府	644,009	634,046
政策性银行	7,063	8,559
同业和其他金融机构	4,859	5,393
企业	35,765	39,561
债权融资计划	9,238	12,787
资产管理计划	21,146	16,627
信托计划	62,423	57,076
资产支持证券及其他	2,863	2,663
小计	<u>787,366</u>	<u>776,712</u>
加: 应计利息	7,160	7,595
减: 减值准备(见附注三、19)	<u>(15,413)</u>	<u>(11,840)</u>
合计	<u>779,113</u>	<u>772,467</u>
	本行	
	2024年6月30日	2023年12月31日
债券		
政府	644,009	633,715
政策性银行	7,063	8,559
同业和其他金融机构	4,661	5,196
企业	35,668	39,463
债权融资计划	9,238	12,787
资产管理计划	21,146	16,627
信托计划	62,423	57,076
资产支持证券及其他	2,863	2,663
小计	<u>787,071</u>	<u>776,086</u>
加: 应计利息	7,153	7,586
减: 减值准备(见附注三、19)	<u>(15,411)</u>	<u>(11,836)</u>
合计	<u>778,813</u>	<u>771,836</u>

于2024年6月30日, 本集团及本行投资的债权投资中有人民币17,189百万元质押于卖出回购协议(2023年12月31日: 人民币31,816百万元); 本集团及本行投资的债权投资中有人民币33,748百万元质押于国库定期存款(2023年12月31日: 人民币31,059百万元); 本集团及本行投资的债权投资中有人民币123,618百万元质押于向中央银行借款协议(2023年12月31日: 人民币188,366百万元)。

平安银行股份有限公司
 财务报表附注(续)
 截至2024年6月30日止六个月期间
 (除特别注明外，金额单位均为人民币百万元)

三、 财务报表主要项目附注(续)

9. 其他债权投资

	本集团	
	2024年6月30日	2023年12月31日
债券		
政府	31,223	45,192
中央银行	1,136	2,501
政策性银行	6,866	3,131
同业和其他金融机构	75,423	47,808
企业	15,415	12,886
资产支持证券	21,559	40,150
资产管理计划	600	1,586
信托计划	252	7,260
小计	<u>152,474</u>	<u>160,514</u>
加：应计利息	<u>1,096</u>	<u>1,417</u>
合计	<u><u>153,570</u></u>	<u><u>161,931</u></u>
	本行	
	2024年6月30日	2023年12月31日
债券		
政府	27,888	42,371
中央银行	1,136	2,501
政策性银行	6,866	3,131
同业和其他金融机构	75,423	47,808
企业	15,415	12,886
资产支持证券	21,559	40,150
资产管理计划	600	1,586
信托计划	252	7,260
小计	<u>149,139</u>	<u>157,693</u>
加：应计利息	<u>1,057</u>	<u>1,388</u>
合计	<u><u>150,196</u></u>	<u><u>159,081</u></u>

于2024年6月30日，本集团及本行投资的其他债权投资中有人民币310百万元质押于向中央银行借款协议(2023年12月31日：人民币24,319百万元)。

平安银行股份有限公司
 财务报表附注(续)
 截至2024年6月30日止六个月期间
 (除特别注明外, 金额单位均为人民币百万元)

三、 财务报表主要项目附注(续)

9. 其他债权投资(续)

		本集团		
		2024年6月30日		
	摊余成本	公允价值	累计计入 其他综合收益 的公允价值 变动金额	累计已计提 减值金额
				(见附注三、19)
债务工具	152,571	153,570	999	(661)
		本行		
		2024年6月30日		
	摊余成本	公允价值	累计计入 其他综合收益 的公允价值 变动金额	累计已计提 减值金额
				(见附注三、19)
债务工具	149,219	150,196	977	(661)
		本集团		
		2023年12月31日		
	摊余成本	公允价值	累计计入 其他综合收益 的公允价值 变动金额	累计已计提 减值金额
				(见附注三、19)
债务工具	161,384	161,931	547	(842)
		本行		
		2023年12月31日		
	摊余成本	公允价值	累计计入 其他综合收益 的公允价值 变动金额	累计已计提 减值金额
				(见附注三、19)
债务工具	158,536	159,081	545	(842)

平安银行股份有限公司
财务报表附注(续)
截至2024年6月30日止六个月期间
(除特别注明外, 金额单位均为人民币百万元)

三、 财务报表主要项目附注(续)

10. 其他权益工具投资

	本集团及本行		
	2024年6月30日		
	成本	公允价值	累计计入 其他综合收益的 公允价值变动金额
权益工具	7,106	5,909	(1,197)

	本集团及本行		
	2023年12月31日		
	成本	公允价值	累计计入 其他综合收益的 公允价值变动金额
权益工具	7,291	6,214	(1,077)

截至 2024 年 6 月 30 日止六个月期间, 本集团及本行处置部分指定为以公允价值计量且其变动计入其他综合收益的权益工具, 于处置日的公允价值为人民币 206 百万元(截至 2023 年 6 月 30 日止六个月期间: 人民币 140 百万元), 处置的累计利得及由此从其他综合收益转入留存收益的金额为人民币 8 百万元(截至 2023 年 6 月 30 日止六个月期间: 人民币 27 百万元)。

11. 长期股权投资

	本行	
	2024年6月30日	2023年12月31日
子公司	5,000	5,000
减: 长期股权投资减值准备	-	-
合计	5,000	5,000

(a) 集团的主要子公司

子公司名称	主要经营地	注册地	业务性质	持股比例		取得方式
				直接	间接	
平安理财有限责任公司	中国深圳	中国深圳	资产管理	100%	-	设立

于 2020 年 8 月 19 日, 本行收到《中国银保监会关于平安理财有限责任公司开业的批复》(银保监复[2020]513号), 国家金融监督管理总局已批准本行的全资子公司平安理财有限责任公司开业, 注册资本为人民币 5,000 百万元。

平安银行股份有限公司
 财务报表附注(续)
 截至2024年6月30日止六个月期间
 (除特别注明外，金额单位均为人民币百万元)

三、 财务报表主要项目附注(续)

12. 投资性房地产

	本集团及本行	
	截至2024年6月30 日止六个月期间	2023年度
原值：		
期/年初余额	518	712
转至固定资产(见附注三、13)	(38)	(233)
固定资产转入(见附注三、13)	8	39
期/年末余额	488	518
累计折旧：		
期/年初余额	183	235
本期/年计提	8	18
转至固定资产(见附注三、13)	(26)	(83)
固定资产转入(见附注三、13)	4	13
期/年末余额	169	183
账面价值		
期/年末余额	319	335
期/年初余额	335	477

于2024年6月30日和2023年12月31日，本集团及本行无未取得产权登记证明的投资性房地产。

截至2024年6月30日止六个月期间及截至2023年6月30日止六个月期间，本集团及本行来自投资性房地产的租金总收益以及发生的直接经营费用均不重大。

平安银行股份有限公司
 财务报表附注(续)
 截至2024年6月30日止六个月期间
 (除特别注明外, 金额单位均为人民币百万元)

三、 财务报表主要项目附注(续)

13. 固定资产

	本集团			合计
	房屋及建筑物	运输工具	办公设备及 电子设备	
原值:				
2024年1月1日	10,947	82	9,779	20,808
本期增加	1	-	112	113
投资性房地产转入(见附注 三、12)	38	-	-	38
转至投资性房地产(见附注 三、12)	(8)	-	-	(8)
在建工程转入(见附注三、 18d)	134	-	-	134
本期减少	(19)	(3)	(287)	(309)
2024年6月30日	<u>11,093</u>	<u>79</u>	<u>9,604</u>	<u>20,776</u>
累计折旧:				
2024年1月1日	3,921	74	6,998	10,993
本期增加(见附注三、44)	212	1	609	822
投资性房地产转入(见附注 三、12)	26	-	-	26
转至投资性房地产(见附注 三、12)	(4)	-	-	(4)
本期减少	(17)	(2)	(223)	(242)
2024年6月30日	<u>4,138</u>	<u>73</u>	<u>7,384</u>	<u>11,595</u>
减值准备:				
2024年1月1日	1	-	-	1
2024年6月30日(见附注 三、19)	<u>1</u>	<u>-</u>	<u>-</u>	<u>1</u>
账面价值				
2024年6月30日	<u>6,954</u>	<u>6</u>	<u>2,220</u>	<u>9,180</u>
2024年1月1日	<u>7,025</u>	<u>8</u>	<u>2,781</u>	<u>9,814</u>

平安银行股份有限公司
 财务报表附注(续)
 截至2024年6月30日止六个月期间
 (除特别注明外, 金额单位均为人民币百万元)

三、 财务报表主要项目附注(续)

13. 固定资产(续)

	本行			合计
	房屋及建筑物	运输工具	办公设备及 电子设备	
原值:				
2024年1月1日	10,947	82	9,714	20,743
本期增加	1	-	105	106
投资性房地产转入(见附注 三、12)	38	-	-	38
转至投资性房地产(见附注 三、12)	(8)	-	-	(8)
在建工程转入(见附注三、 18d)	134	-	-	134
本期减少	(19)	(3)	(287)	(309)
2024年6月30日	<u>11,093</u>	<u>79</u>	<u>9,532</u>	<u>20,704</u>
累计折旧:				
2024年1月1日	3,921	74	6,961	10,956
本期增加(见附注三、44)	212	1	605	818
投资性房地产转入(见附注 三、12)	26	-	-	26
转至投资性房地产(见附注 三、12)	(4)	-	-	(4)
本期减少	(17)	(2)	(223)	(242)
2024年6月30日	<u>4,138</u>	<u>73</u>	<u>7,343</u>	<u>11,554</u>
减值准备:				
2024年1月1日	1	-	-	1
2024年6月30日(见附注 三、19)	<u>1</u>	<u>-</u>	<u>-</u>	<u>1</u>
账面价值				
2024年6月30日	<u>6,954</u>	<u>6</u>	<u>2,189</u>	<u>9,149</u>
2024年1月1日	<u>7,025</u>	<u>8</u>	<u>2,753</u>	<u>9,786</u>

平安银行股份有限公司
 财务报表附注(续)
 截至2024年6月30日止六个月期间
 (除特别注明外, 金额单位均为人民币百万元)

三、 财务报表主要项目附注(续)

13. 固定资产(续)

	本集团			合计
	房屋及建筑物	运输工具	办公设备及 电子设备	
原值:				
2023年1月1日	10,822	87	9,798	20,707
本年增加	14	-	570	584
投资性房地产转入(见附注 三、12)	233	-	-	233
转至投资性房地产(见附注 三、12)	(39)	-	-	(39)
在建工程转入(见附注三、 18d)	31	-	-	31
本年减少	(114)	(5)	(589)	(708)
2023年12月31日	<u>10,947</u>	<u>82</u>	<u>9,779</u>	<u>20,808</u>
累计折旧:				
2023年1月1日	3,520	76	6,027	9,623
本年增加	445	3	1,431	1,879
投资性房地产转入(见附注 三、12)	83	-	-	83
转至投资性房地产(见附注 三、12)	(13)	-	-	(13)
本年减少	(114)	(5)	(460)	(579)
2023年12月31日	<u>3,921</u>	<u>74</u>	<u>6,998</u>	<u>10,993</u>
减值准备:				
2023年1月1日	1	-	-	1
2023年12月31日(见附注 三、19)	<u>1</u>	<u>-</u>	<u>-</u>	<u>1</u>
账面价值				
2023年12月31日	<u>7,025</u>	<u>8</u>	<u>2,781</u>	<u>9,814</u>
2023年1月1日	<u>7,301</u>	<u>11</u>	<u>3,771</u>	<u>11,083</u>

平安银行股份有限公司
 财务报表附注(续)
 截至2024年6月30日止六个月期间
 (除特别注明外, 金额单位均为人民币百万元)

三、 财务报表主要项目附注(续)

13. 固定资产(续)

	本行			合计
	房屋及建筑物	运输工具	办公设备及 电子设备	
原值:				
2023年1月1日	10,822	87	9,742	20,651
本年增加	14	-	561	575
投资性房地产转入(见附注 三、12)	233	-	-	233
转至投资性房地产(见附注 三、12)	(39)	-	-	(39)
在建工程转入(见附注三、 18d)	31	-	-	31
本年减少	(114)	(5)	(589)	(708)
2023年12月31日	<u>10,947</u>	<u>82</u>	<u>9,714</u>	<u>20,743</u>
累计折旧:				
2023年1月1日	3,520	76	6,000	9,596
本年增加	445	3	1,421	1,869
投资性房地产转入(见附注 三、12)	83	-	-	83
转至投资性房地产(见附注 三、12)	(13)	-	-	(13)
本年减少	(114)	(5)	(460)	(579)
2023年12月31日	<u>3,921</u>	<u>74</u>	<u>6,961</u>	<u>10,956</u>
减值准备:				
2023年1月1日	1	-	-	1
2023年12月31日(见附注 三、19)	<u>1</u>	<u>-</u>	<u>-</u>	<u>1</u>
账面价值				
2023年12月31日	<u>7,025</u>	<u>8</u>	<u>2,753</u>	<u>9,786</u>
2023年1月1日	<u>7,301</u>	<u>11</u>	<u>3,742</u>	<u>11,054</u>

于2024年6月30日, 本集团及本行原值为人民币74百万元, 净值为人民币13百万元(2023年12月31日: 原值为人民币74百万元, 净值为人民币14百万元)的房屋及建筑物已在使用但仍未取得产权登记证明。

平安银行股份有限公司
 财务报表附注(续)
 截至2024年6月30日止六个月期间
 (除特别注明外, 金额单位均为人民币百万元)

三、 财务报表主要项目附注(续)

14. 租赁合同

(a) 于资产负债表中确认

	本集团	
	截至2024年6月30 日止六个月期间	2023年度
使用权资产原值:		
期/年初余额	12,642	13,090
本期/年增加	932	1,881
本期/年减少	(1,180)	(2,329)
期/年末余额	<u>12,394</u>	<u>12,642</u>
使用权资产累计折旧:		
期/年初余额	6,866	6,560
本期/年增加	1,155	2,491
本期/年减少	(1,093)	(2,185)
期/年末余额	<u>6,928</u>	<u>6,866</u>
减值准备:		
期/年初余额	-	-
期/年末余额	<u>-</u>	<u>-</u>
使用权资产账面价值		
期/年末余额	<u>5,466</u>	<u>5,776</u>
期/年初余额	<u>5,776</u>	<u>6,530</u>
	本集团	
	2024年6月30日	2023年12月31日
租赁负债	<u>5,852</u>	<u>6,210</u>

平安银行股份有限公司
 财务报表附注(续)
 截至2024年6月30日止六个月期间
 (除特别注明外，金额单位均为人民币百万元)

三、 财务报表主要项目附注(续)

14. 租赁合同(续)

(a) 于资产负债表中确认(续)

	本行	
	截至2024年6月30 日止六个月期间	2023年度
使用权资产原值：		
期/年初余额	12,642	13,026
本期/年增加	932	1,881
本期/年减少	(1,180)	(2,265)
期/年末余额	12,394	12,642
使用权资产累计折旧：		
期/年初余额	6,866	6,500
本期/年增加	1,155	2,486
本期/年减少	(1,093)	(2,120)
期/年末余额	6,928	6,866
减值准备：		
期/年初余额	-	-
期/年末余额	-	-
使用权资产账面价值		
期/年末余额	5,466	5,776
期/年初余额	5,776	6,526

	本行	
	2024年6月30日	2023年12月31日
租赁负债	5,852	6,210

(b) 于2024年6月30日，本集团及本行已签订但尚未开始执行的租赁合同相关的租赁付款额为人民币14百万元(2023年12月31日：人民币53百万元)。

平安银行股份有限公司
 财务报表附注(续)
 截至2024年6月30日止六个月期间
 (除特别注明外, 金额单位均为人民币百万元)

三、 财务报表主要项目附注(续)

15. 无形资产

	本集团及本行			合计
	核心存款(注)	土地使用权	软件及其他	
成本/评估值:				
2024年1月1日	5,757	4,011	6,751	16,519
本期购入	-	-	22	22
开发支出转入	-	-	44	44
本期减少	-	-	(1)	(1)
2024年6月30日	<u>5,757</u>	<u>4,011</u>	<u>6,816</u>	<u>16,584</u>
摊销:				
2024年1月1日	3,595	265	6,037	9,897
本期摊销(见附注三、44)	144	56	197	397
本期减少	-	-	(1)	(1)
2024年6月30日	<u>3,739</u>	<u>321</u>	<u>6,233</u>	<u>10,293</u>
账面价值				
2024年6月30日	<u>2,018</u>	<u>3,690</u>	<u>583</u>	<u>6,291</u>
2024年1月1日	<u>2,162</u>	<u>3,746</u>	<u>714</u>	<u>6,622</u>
本集团及本行				
	核心存款(注)	土地使用权	软件及其他	合计
成本/评估值:				
2023年1月1日	5,757	4,011	6,220	15,988
本年购入	-	-	281	281
开发支出转入	-	-	324	324
本年减少	-	-	(74)	(74)
2023年12月31日	<u>5,757</u>	<u>4,011</u>	<u>6,751</u>	<u>16,519</u>
摊销:				
2023年1月1日	3,308	154	5,647	9,109
本年摊销	287	111	391	789
本年减少	-	-	(1)	(1)
2023年12月31日	<u>3,595</u>	<u>265</u>	<u>6,037</u>	<u>9,897</u>
账面价值				
2023年12月31日	<u>2,162</u>	<u>3,746</u>	<u>714</u>	<u>6,622</u>
2023年1月1日	<u>2,449</u>	<u>3,857</u>	<u>573</u>	<u>6,879</u>

注: 核心存款是指由于银行与客户间稳定的业务关系, 在未来一段期间内预期继续留存在该银行的账户。核心存款的无形资产价值反映未来期间以较低的替代融资成本使用该账户存款带来的额外现金流量的现值。

平安银行股份有限公司
 财务报表附注(续)
 截至2024年6月30日止六个月期间
 (除特别注明外, 金额单位均为人民币百万元)

三、 财务报表主要项目附注(续)

16. 商誉

	本集团及本行				
	截至2024年6月30日止六个月期间				
	2024年1 月1日	本期增加	本期减少	2024年6 月30日	减值准备
原平安银行	<u>7,568</u>	<u>-</u>	<u>-</u>	<u>7,568</u>	<u>-</u>
	本集团及本行				
	2023年度				
	2023年1 月1日	本年增加	本年减少	2023年12 月31日	减值准备
原平安银行	<u>7,568</u>	<u>-</u>	<u>-</u>	<u>7,568</u>	<u>-</u>

本集团于 2011 年 7 月收购原平安银行, 形成商誉人民币 7,568 百万元。

本集团于每年末进行减值测试, 于 2024 年 6 月 30 日, 未发现商誉存在可能发生减值的迹象。

平安银行股份有限公司
财务报表附注(续)
截至2024年6月30日止六个月期间
(除特别注明外, 金额单位均为人民币百万元)

三、 财务报表主要项目附注(续)

17. 递延所得税资产

本集团互抵前的递延所得税资产和负债及对应的暂时性差异列示如下:

	本集团			
	2024年6月30日		2023年12月31日	
	可抵扣/ (应纳税) 暂时性差异	递延 所得税 资产/(负债)	可抵扣/ (应纳税) 暂时性差异	递延 所得税 资产/(负债)
<u>递延所得税资产</u>				
资产减值准备	169,256	42,314	175,764	43,941
工资薪金	14,552	3,638	11,160	2,790
交易性金融资产和负债、衍生金融工具及贵金属公允价值变动	156	39	184	46
以公允价值计量且其变动计入其他综合收益的金融工具公允价值变动	252	63	568	142
租赁负债	5,852	1,463	6,210	1,553
其他	10,812	2,703	6,628	1,657
小计	<u>200,880</u>	<u>50,220</u>	<u>200,514</u>	<u>50,129</u>
<u>递延所得税负债</u>				
吸收合并原平安银行产生的公允价值评估增值	(2,140)	(535)	(2,296)	(574)
交易性金融资产和负债、衍生金融工具及贵金属公允价值变动	(21,608)	(5,402)	(7,208)	(1,802)
以公允价值计量且其变动计入其他综合收益的金融工具公允价值变动	(20)	(5)	-	-
使用权资产	(5,466)	(1,367)	(5,776)	(1,444)
其他	(1,780)	(445)	(2,208)	(552)
小计	<u>(31,014)</u>	<u>(7,754)</u>	<u>(17,488)</u>	<u>(4,372)</u>
净值	<u>169,866</u>	<u>42,466</u>	<u>183,026</u>	<u>45,757</u>

平安银行股份有限公司
 财务报表附注(续)
 截至2024年6月30日止六个月期间
 (除特别注明外, 金额单位均为人民币百万元)

三、 财务报表主要项目附注(续)

17. 递延所得税资产(续)

本行互抵前的递延所得税资产和负债及对应的暂时性差异列示如下:

	本行			
	2024年6月30日		2023年12月31日	
	可抵扣/ (应纳税) 暂时性差异	递延 所得税 资产/(负债)	可抵扣/ (应纳税) 暂时性差异	递延 所得税 资产/(负债)
<u>递延所得税资产</u>				
资产减值准备	169,252	42,313	175,756	43,939
工资薪金	14,389	3,597	11,024	2,756
以公允价值计量且其变动计 入其他综合收益的金融工 具公允价值变动	252	63	568	142
租赁负债	5,852	1,463	6,210	1,553
其他	10,788	2,697	6,620	1,655
小计	<u>200,533</u>	<u>50,133</u>	<u>200,178</u>	<u>50,045</u>
<u>递延所得税负债</u>				
吸收合并原平安银行产生的 公允价值评估增值	(2,140)	(535)	(2,296)	(574)
交易性金融资产和负债、衍 生金融工具及贵金属公允 价值变动	(21,608)	(5,402)	(7,208)	(1,802)
使用权资产	(5,466)	(1,367)	(5,776)	(1,444)
其他	(1,748)	(437)	(2,180)	(545)
小计	<u>(30,962)</u>	<u>(7,741)</u>	<u>(17,460)</u>	<u>(4,365)</u>
净值	<u>169,571</u>	<u>42,392</u>	<u>182,718</u>	<u>45,680</u>

平安银行股份有限公司
 财务报表附注(续)
 截至2024年6月30日止六个月期间
 (除特别注明外, 金额单位均为人民币百万元)

三、 财务报表主要项目附注(续)

17. 递延所得税资产(续)

	本集团			
	截至2024年6月30日止六个月期间			
	2024年1月1日	在损益确认 (见附注三、46)	在其他综合 收益确认 (见附注三、47)	2024年6月30日
<u>递延所得税资产</u>				
资产减值准备	43,941	(1,832)	205	42,314
工资薪金	2,790	848	-	3,638
交易性金融资产和负债、衍生金融工具及贵金属公允价值变动	46	(7)	-	39
以公允价值计量且其变动计入其他综合收益的金融工具公允价值变动	142	-	(79)	63
租赁负债	1,553	(90)	-	1,463
其他	1,657	1,046	-	2,703
小计	<u>50,129</u>	<u>(35)</u>	<u>126</u>	<u>50,220</u>
<u>递延所得税负债</u>				
吸收合并原平安银行产生的公允价值评估增值	(574)	39	-	(535)
交易性金融资产和负债、衍生金融工具及贵金属公允价值变动	(1,802)	(3,600)	-	(5,402)
以公允价值计量且其变动计入其他综合收益的金融工具公允价值变动	-	-	(5)	(5)
使用权资产	(1,444)	77	-	(1,367)
其他	(552)	107	-	(445)
小计	<u>(4,372)</u>	<u>(3,377)</u>	<u>(5)</u>	<u>(7,754)</u>
净值	<u>45,757</u>	<u>(3,412)</u>	<u>121</u>	<u>42,466</u>

平安银行股份有限公司
 财务报表附注(续)
 截至2024年6月30日止六个月期间
 (除特别注明外, 金额单位均为人民币百万元)

三、 财务报表主要项目附注(续)

17. 递延所得税资产(续)

	本行			2024年6月30日
	截至2024年6月30日止六个月期间			
	2024年1月1日	在损益确认 (见附注三、46)	在其他综合 收益确认 (见附注三、47)	
<u>递延所得税资产</u>				
资产减值准备	43,939	(1,831)	205	42,313
工资薪金	2,756	841	-	3,597
以公允价值计量且其变动 计入其他综合收益的金 融工具公允价值变动	142	-	(79)	63
租赁负债	1,553	(90)	-	1,463
其他	1,655	1,042	-	2,697
小计	<u>50,045</u>	<u>(38)</u>	<u>126</u>	<u>50,133</u>
<u>递延所得税负债</u>				
吸收合并原平安银行产生 的公允价值评估增值	(574)	39	-	(535)
交易性金融资产和负债、衍 生金融工具及贵金属公 允价值变动	(1,802)	(3,600)	-	(5,402)
使用权资产	(1,444)	77	-	(1,367)
其他	(545)	108	-	(437)
小计	<u>(4,365)</u>	<u>(3,376)</u>	<u>-</u>	<u>(7,741)</u>
净值	<u>45,680</u>	<u>(3,414)</u>	<u>126</u>	<u>42,392</u>

平安银行股份有限公司
 财务报表附注(续)
 截至2024年6月30日止六个月期间
 (除特别注明外, 金额单位均为人民币百万元)

三、 财务报表主要项目附注(续)

17. 递延所得税资产(续)

	本集团			2023年12月31日
	2023年度			
	2023年1月1日	在损益确认	在其他综合 收益确认 (见附注三、47)	
<u>递延所得税资产</u>				
资产减值准备	43,746	(98)	293	43,941
工资薪金	1,966	824	-	2,790
交易性金融资产和负债、衍生金融工具及贵金属公允价值变动	37	9	-	46
以公允价值计量且其变动计入其他综合收益的金融工具公允价值变动	293	-	(151)	142
租赁负债	1,731	(178)	-	1,553
其他	373	1,284	-	1,657
小计	<u>48,146</u>	<u>1,841</u>	<u>142</u>	<u>50,129</u>
<u>递延所得税负债</u>				
吸收合并原平安银行产生的公允价值评估增值	(652)	78	-	(574)
交易性金融资产和负债、衍生金融工具及贵金属公允价值变动	(1,063)	(739)	-	(1,802)
使用权资产	(1,633)	189	-	(1,444)
其他	(719)	167	-	(552)
小计	<u>(4,067)</u>	<u>(305)</u>	<u>-</u>	<u>(4,372)</u>
净值	<u>44,079</u>	<u>1,536</u>	<u>142</u>	<u>45,757</u>

平安银行股份有限公司
 财务报表附注(续)
 截至2024年6月30日止六个月期间
 (除特别注明外, 金额单位均为人民币百万元)

三、 财务报表主要项目附注(续)

17. 递延所得税资产(续)

	本行			2023年12月31日
	2023年度			
	2023年1月1日	在损益确认	在其他综合 收益确认 (见附注三、47)	
<u>递延所得税资产</u>				
资产减值准备	43,746	(99)	292	43,939
工资薪金	1,934	822	-	2,756
以公允价值计量且其变动 计入其他综合收益的金 融工具公允价值变动	291	-	(149)	142
租赁负债	1,731	(178)	-	1,553
其他	372	1,283	-	1,655
小计	<u>48,074</u>	<u>1,828</u>	<u>143</u>	<u>50,045</u>
<u>递延所得税负债</u>				
吸收合并原平安银行产生 的公允价值评估增值	(652)	78	-	(574)
交易性金融资产和负债、 衍生金融工具及贵金属 公允价值变动	(1,063)	(739)	-	(1,802)
使用权资产	(1,632)	188	-	(1,444)
其他	(712)	167	-	(545)
小计	<u>(4,059)</u>	<u>(306)</u>	<u>-</u>	<u>(4,365)</u>
净值	<u>44,015</u>	<u>1,522</u>	<u>143</u>	<u>45,680</u>

平安银行股份有限公司
 财务报表附注(续)
 截至2024年6月30日止六个月期间
 (除特别注明外, 金额单位均为人民币百万元)

三、 财务报表主要项目附注(续)

18. 其他资产

(a) 按性质分析

	本集团	
	2024年6月30日	2023年12月31日
预付账款及押金(见附注三、18b)	1,492	1,332
暂付诉讼费	779	785
应收手续费	3,049	3,669
抵债资产(见附注三、18c)	4,956	1,793
在建工程(见附注三、18d)	1,921	1,846
长期待摊费用(见附注三、18e)	1,235	1,379
应收清算款	70,890	39,036
开发支出	160	128
应收利息	835	1,025
其他	3,083	3,137
其他资产合计	<u>88,400</u>	<u>54,130</u>
减: 减值准备		
抵债资产(见附注三、18c)	(1,504)	(1,587)
其他	(2,254)	(2,312)
减值准备合计	<u>(3,758)</u>	<u>(3,899)</u>
其他资产净值	<u>84,642</u>	<u>50,231</u>
	本行	
	2024年6月30日	2023年12月31日
预付账款及押金(见附注三、18b)	1,471	1,317
暂付诉讼费	779	785
应收手续费	2,866	3,496
抵债资产(见附注三、18c)	4,956	1,793
在建工程(见附注三、18d)	1,921	1,846
长期待摊费用(见附注三、18e)	1,235	1,379
应收清算款	70,846	39,036
开发支出	160	128
应收利息	835	1,025
其他	3,082	3,133
其他资产合计	<u>88,151</u>	<u>53,938</u>
减: 减值准备		
抵债资产(见附注三、18c)	(1,504)	(1,587)
其他	(2,254)	(2,312)
减值准备合计	<u>(3,758)</u>	<u>(3,899)</u>
其他资产净值	<u>84,393</u>	<u>50,039</u>

平安银行股份有限公司
财务报表附注(续)
截至2024年6月30日止六个月期间
(除特别注明外, 金额单位均为人民币百万元)

三、 财务报表主要项目附注(续)

18. 其他资产(续)

(b) 预付账款及押金

按账龄分析

	本集团			
	2024年6月30日		2023年12月31日	
	金额	比例	金额	比例
账龄1年以内	911	61.06%	420	31.53%
账龄1至2年	94	6.30%	415	31.16%
账龄2至3年	98	6.57%	126	9.46%
账龄3年以上	389	26.07%	371	27.85%
合计	1,492	100.00%	1,332	100.00%

	本行			
	2024年6月30日		2023年12月31日	
	金额	比例	金额	比例
账龄1年以内	898	61.05%	414	31.44%
账龄1至2年	94	6.38%	412	31.28%
账龄2至3年	96	6.53%	126	9.57%
账龄3年以上	383	26.04%	365	27.71%
合计	1,471	100.00%	1,317	100.00%

(c) 抵债资产

	本集团及本行	
	2024年6月30日	2023年12月31日
土地、房屋及建筑物	4,954	1,791
其他	2	2
小计	4,956	1,793
减: 抵债资产减值准备(见附注三、19)	(1,504)	(1,587)
抵债资产净值	3,452	206

截至 2024 年 6 月 30 日止六个月期间, 本集团及本行取得以物抵债的担保物账面价值共计人民币 3,248 百万元(截至 2023 年 6 月 30 日止六个月期间: 人民币 1 百万元)。截至 2024 年 6 月 30 日止六个月期间, 本集团及本行处置抵债资产共计人民币 85 百万元(截至 2023 年 6 月 30 日止六个月期间: 人民币 155 百万元)。本集团及本行计划在以后年度通过拍卖、竞价和转让等方式对抵债资产进行处置。

平安银行股份有限公司
 财务报表附注(续)
 截至2024年6月30日止六个月期间
 (除特别注明外, 金额单位均为人民币百万元)

三、 财务报表主要项目附注(续)

18. 其他资产(续)

(d) 在建工程

	本集团及本行	
	截至2024年6月30 日止六个月期间	2023年度
期/年初余额	1,846	789
本期/年增加	298	1,531
转入固定资产(见附注三、13)	(134)	(31)
转入长期待摊费用(见附注三、18e)	(89)	(443)
期/年末余额	1,921	1,846

(e) 长期待摊费用

	本集团及本行	
	截至2024年6月30 日止六个月期间	2023年度
期/年初余额	1,379	1,429
本期/年增加	85	264
在建工程转入(见附注三、18d)	89	443
本期/年摊销	(304)	(746)
本期/年其他减少	(14)	(11)
期/年末余额	1,235	1,379

平安银行股份有限公司
 财务报表附注(续)
 截至2024年6月30日止六个月期间
 (除特别注明外，金额单位均为人民币百万元)

三、 财务报表主要项目附注(续)

19. 资产减值准备

		本集团							
		截至 2024 年 6 月 30 日止六个月期间							
附注三	2024年1月1日	本期计提/(转回)	本期核销	本期收回 已核销资产	本期处置 资产时转出	贷款因折 现价值变动	其他变动	2024年6月30日	
存放同业款项减值准备	2	588	(134)	-	-	-	4	458	
以摊余成本计量的拆出资金 减值准备	3	932	451	-	-	-	2	1,385	
买入返售金融资产减值准备	5	109	(58)	-	-	-	-	51	
以摊余成本计量的发放贷款 和垫款减值准备	6	97,353	24,445	(30,456)	9,780	(6,962)	(34)	94,127	
以公允价值计量且其变动计 入其他综合收益的发放贷 款和垫款减值准备	6	2,692	(670)	-	30	-	-	2,052	
债权投资减值准备	8	11,840	3,521	-	291	(261)	22	15,413	
其他债权投资减值准备	9	842	(234)	-	53	-	-	661	
固定资产减值准备	13	1	-	-	-	-	-	1	
抵债资产减值准备	18c	1,587	2	-	-	(85)	-	1,504	
其他减值准备		2,674	(255)	(8)	13	-	1	2,425	
合计		118,618	27,068	(30,464)	10,167	(7,308)	(34)	118,077	

平安银行股份有限公司
 财务报表附注(续)
 截至2024年6月30日止六个月期间
 (除特别注明外, 金额单位均为人民币百万元)

三、 财务报表主要项目附注(续)

19. 资产减值准备(续)

	附注三	本行							2024年6月30日
		截至 2024 年 6 月 30 日止六个月期间							
		2024年1月1日	本期计提/(转回)	本期核销	本期收回 已核销资产	本期处置 资产时转出	贷款因折 现价值变动	其他变动	
存放同业款项减值准备	2	587	(134)	-	-	-	-	4	457
以摊余成本计量的拆出资金 减值准备	3	932	451	-	-	-	-	2	1,385
买入返售金融资产减值准备	5	108	(57)	-	-	-	-	-	51
以摊余成本计量的发放贷款 和垫款减值准备	6	97,353	24,445	(30,456)	9,780	(6,962)	(34)	1	94,127
以公允价值计量且其变动计 入其他综合收益的发放贷 款和垫款减值准备	6	2,692	(670)	-	30	-	-	-	2,052
债权投资减值准备	8	11,836	3,523	-	291	(261)	-	22	15,411
其他债权投资减值准备	9	842	(234)	-	53	-	-	-	661
固定资产减值准备	13	1	-	-	-	-	-	-	1
抵债资产减值准备	18c	1,587	2	-	-	(85)	-	-	1,504
其他减值准备		2,674	(255)	(8)	13	-	-	1	2,425
合计		118,612	27,071	(30,464)	10,167	(7,308)	(34)	30	118,074

平安银行股份有限公司
 财务报表附注(续)
 截至2024年6月30日止六个月期间
 (除特别注明外, 金额单位均为人民币百万元)

三、 财务报表主要项目附注(续)

19. 资产减值准备(续)

	附注三	本集团							2023年12月31日
		2023 年度							
		2023年1月1日	本年计提/(转回)	本年核销	本年收回 已核销资产	本年处置 资产时转出	贷款因折 现价值变动	其他变动	
存放同业款项减值准备	2	2,093	(1,512)	-	-	-	-	7	588
以摊余成本计量的拆出资金 减值准备	3	2,328	(1,394)	-	-	-	-	(2)	932
以公允价值计量且其变动计 入其他综合收益的拆出资 金减值准备	3	91	(91)	-	-	-	-	-	-
买入返售金融资产减值准备	5	5	104	-	-	-	-	-	109
以摊余成本计量的发放贷款 和垫款减值准备	6	97,919	62,973	(68,140)	17,779	(12,587)	(83)	(508)	97,353
以公允价值计量且其变动计 入其他综合收益的发放贷 款和垫款减值准备	6	3,277	(140)	(445)	-	-	-	-	2,692
债权投资减值准备	8	16,387	(5,538)	(157)	1,346	(256)	-	58	11,840
其他债权投资减值准备	9	1,339	(498)	-	1	-	-	-	842
固定资产减值准备	13	1	-	-	-	-	-	-	1
抵债资产减值准备	18c	1,699	77	-	-	(189)	-	-	1,587
其他减值准备		1,532	1,297	(171)	16	-	-	-	2,674
合计		<u>126,671</u>	<u>55,278</u>	<u>(68,913)</u>	<u>19,142</u>	<u>(13,032)</u>	<u>(83)</u>	<u>(445)</u>	<u>118,618</u>

平安银行股份有限公司
 财务报表附注(续)
 截至2024年6月30日止六个月期间
 (除特别注明外, 金额单位均为人民币百万元)

三、 财务报表主要项目附注(续)

19. 资产减值准备(续)

	附注三	本行							2023年12月31日
		2023 年度							
		2023年1月1日	本年计提/(转回)	本年核销	本年收回 已核销资产	本年处置 资产时转出	贷款因折 现价值变动	其他变动	
存放同业款项减值准备	2	2,093	(1,513)	-	-	-	-	7	587
以摊余成本计量的拆出资金 减值准备	3	2,328	(1,394)	-	-	-	-	(2)	932
以公允价值计量且其变动计 入其他综合收益的拆出资 金减值准备	3	91	(91)	-	-	-	-	-	-
买入返售金融资产减值准备	5	5	103	-	-	-	-	-	108
以摊余成本计量的发放贷款 和垫款减值准备	6	97,919	62,973	(68,140)	17,779	(12,587)	(83)	(508)	97,353
以公允价值计量且其变动计 入其他综合收益的发放贷 款和垫款减值准备	6	3,277	(140)	(445)	-	-	-	-	2,692
债权投资减值准备	8	16,385	(5,540)	(157)	1,346	(256)	-	58	11,836
其他债权投资减值准备	9	1,339	(498)	-	1	-	-	-	842
固定资产减值准备	13	1	-	-	-	-	-	-	1
抵债资产减值准备	18c	1,699	77	-	-	(189)	-	-	1,587
其他减值准备		1,532	1,297	(171)	16	-	-	-	2,674
合计		<u>126,669</u>	<u>55,274</u>	<u>(68,913)</u>	<u>19,142</u>	<u>(13,032)</u>	<u>(83)</u>	<u>(445)</u>	<u>118,612</u>

平安银行股份有限公司
 财务报表附注(续)
 截至2024年6月30日止六个月期间
 (除特别注明外, 金额单位均为人民币百万元)

三、 财务报表主要项目附注(续)

20. 向中央银行借款

	本集团及本行	
	2024年6月30日	2023年12月31日
中期借贷便利	85,100	124,800
向央行卖出回购票据	5,152	26
向央行卖出回购债券	28,670	74,970
其他	6,030	6,992
小计	124,952	206,788
加: 应计利息	1,346	1,995
合计	126,298	208,783

21. 同业及其他金融机构存放款项

	本集团	
	2024年6月30日	2023年12月31日
境内银行同业	126,309	103,142
境内其他金融机构	431,700	360,016
境外银行同业	840	276
境外其他金融机构	50	87
小计	558,899	463,521
加: 应计利息	2,463	4,270
合计	561,362	467,791

	本行	
	2024年6月30日	2023年12月31日
境内银行同业	126,309	103,142
境内其他金融机构	431,730	360,064
境外银行同业	840	276
境外其他金融机构	50	87
小计	558,929	463,569
加: 应计利息	2,463	4,270
合计	561,392	467,839

平安银行股份有限公司
 财务报表附注(续)
 截至2024年6月30日止六个月期间
 (除特别注明外，金额单位均为人民币百万元)

三、 财务报表主要项目附注(续)

22. 拆入资金

	本集团及本行	
	2024年6月30日	2023年12月31日
<u>以摊余成本计量的拆入资金</u>		
境内银行同业	35,737	38,100
境外银行同业	9,780	8,033
加：应计利息	149	134
小计	45,666	46,267
<u>以公允价值计量且其变动计入当期损益的拆入资金</u>		
境内其他金融机构	275	144
境外银行同业	3,024	2,648
小计	3,299	2,792
合计	48,965	49,059

23. 交易性金融负债

	本集团及本行	
	2024年6月30日	2023年12月31日
应付债券借贷业务款	117,768	29,649
与贵金属相关的金融负债	2,529	1,965
合计	120,297	31,614

平安银行股份有限公司
 财务报表附注(续)
 截至2024年6月30日止六个月期间
 (除特别注明外，金额单位均为人民币百万元)

三、 财务报表主要项目附注(续)

24. 卖出回购金融资产款

(a) 按交易对手类型分析

	本集团	
	2024年6月30日	2023年12月31日
银行同业	32,240	58,151
其他金融机构	7,683	-
加：应计利息	3	1
合计	<u>39,926</u>	<u>58,152</u>

	本行	
	2024年6月30日	2023年12月31日
银行同业	22,296	40,050
加：应计利息	3	1
合计	<u>22,299</u>	<u>40,051</u>

(b) 按担保物类型分析

	本集团	
	2024年6月30日	2023年12月31日
债券	33,827	49,299
票据	6,096	8,852
小计	<u>39,923</u>	<u>58,151</u>
加：应计利息	3	1
合计	<u>39,926</u>	<u>58,152</u>

	本行	
	2024年6月30日	2023年12月31日
债券	16,200	31,198
票据	6,096	8,852
小计	<u>22,296</u>	<u>40,050</u>
加：应计利息	3	1
合计	<u>22,299</u>	<u>40,051</u>

在卖出回购交易中，作为担保物而转移的金融资产未终止确认。

平安银行股份有限公司
 财务报表附注(续)
 截至2024年6月30日止六个月期间
 (除特别注明外, 金额单位均为人民币百万元)

三、 财务报表主要项目附注(续)

25. 吸收存款

	本集团及本行	
	2024年6月30日	2023年12月31日
活期存款		
公司客户	831,505	902,975
个人客户	389,574	290,336
小计	<u>1,221,079</u>	<u>1,193,311</u>
定期存款		
公司客户	1,448,962	1,296,702
个人客户	900,771	917,282
小计	<u>2,349,733</u>	<u>2,213,984</u>
加: 应计利息	<u>53,212</u>	<u>50,992</u>
合计	<u><u>3,624,024</u></u>	<u><u>3,458,287</u></u>

26. 应付职工薪酬

	本集团	
	2024年6月30日	2023年12月31日
应付短期薪酬(a)	15,340	17,111
应付设定提存计划及设定受益计划(b)	77	77
应付辞退福利	<u>1</u>	<u>1</u>
合计	<u><u>15,418</u></u>	<u><u>17,189</u></u>

	本行	
	2024年6月30日	2023年12月31日
应付短期薪酬(a)	15,072	16,755
应付设定提存计划及设定受益计划(b)	77	77
应付辞退福利	<u>1</u>	<u>1</u>
合计	<u><u>15,150</u></u>	<u><u>16,833</u></u>

平安银行股份有限公司
财务报表附注(续)
截至2024年6月30日止六个月期间
(除特别注明外, 金额单位均为人民币百万元)

三、 财务报表主要项目附注(续)

26. 应付职工薪酬(续)

(a) 应付短期薪酬

	本集团			
	截至2024年6月30日止六个月期间			
	2024年1月1日	本期增加额	本期支付额	2024年6月30日
工资、奖金、津贴和补贴	16,449	7,543	(9,336)	14,656
职工福利及其他社会保险	588	837	(808)	617
住房公积金	-	643	(643)	-
工会经费及培训费	74	189	(196)	67
合计	<u>17,111</u>	<u>9,212</u>	<u>(10,983)</u>	<u>15,340</u>
	本行			
	截至2024年6月30日止六个月期间			
	2024年1月1日	本期增加额	本期支付额	2024年6月30日
工资、奖金、津贴和补贴	16,096	7,358	(9,065)	14,389
职工福利及其他社会保险	586	831	(800)	617
住房公积金	-	635	(635)	-
工会经费及培训费	73	184	(191)	66
合计	<u>16,755</u>	<u>9,008</u>	<u>(10,691)</u>	<u>15,072</u>
	本集团			
	2023年度			
	2023年1月1日	本年增加额	本年支付额	2023年12月31日
工资、奖金、津贴和补贴	17,926	15,536	(17,013)	16,449
职工福利及其他社会保险	476	1,774	(1,662)	588
住房公积金	-	1,269	(1,269)	-
工会经费及培训费	82	458	(466)	74
合计	<u>18,484</u>	<u>19,037</u>	<u>(20,410)</u>	<u>17,111</u>
	本行			
	2023年度			
	2023年1月1日	本年增加额	本年支付额	2023年12月31日
工资、奖金、津贴和补贴	17,628	15,173	(16,705)	16,096
职工福利及其他社会保险	474	1,755	(1,643)	586
住房公积金	-	1,254	(1,254)	-
工会经费及培训费	82	450	(459)	73
合计	<u>18,184</u>	<u>18,632</u>	<u>(20,061)</u>	<u>16,755</u>

平安银行股份有限公司
 财务报表附注(续)
 截至2024年6月30日止六个月期间
 (除特别注明外, 金额单位均为人民币百万元)

三、 财务报表主要项目附注(续)

26. 应付职工薪酬(续)

(b) 应付设定提存计划及设定受益计划

	本集团			
	截至2024年6月30日止六个月期间			
	2024年1月1日	本期增加额	本期支付额	2024年6月30日
设定提存计划	39	972	(971)	40
设定受益计划	38	1	(2)	37
合计	<u>77</u>	<u>973</u>	<u>(973)</u>	<u>77</u>

	本行			
	截至2024年6月30日止六个月期间			
	2024年1月1日	本期增加额	本期支付额	2024年6月30日
设定提存计划	39	960	(959)	40
设定受益计划	38	1	(2)	37
合计	<u>77</u>	<u>961</u>	<u>(961)</u>	<u>77</u>

	本集团			
	2023年度			
	2023年1月1日	本年增加额	本年支付额	2023年12月31日
设定提存计划	47	1,819	(1,827)	39
设定受益计划	39	2	(3)	38
合计	<u>86</u>	<u>1,821</u>	<u>(1,830)</u>	<u>77</u>

	本行			
	2023年度			
	2023年1月1日	本年增加额	本年支付额	2023年12月31日
设定提存计划	47	1,802	(1,810)	39
设定受益计划	39	2	(3)	38
合计	<u>86</u>	<u>1,804</u>	<u>(1,813)</u>	<u>77</u>

平安银行股份有限公司
 财务报表附注(续)
 截至2024年6月30日止六个月期间
 (除特别注明外，金额单位均为人民币百万元)

三、 财务报表主要项目附注(续)

27. 应交税费

	本集团	
	2024年6月30日	2023年12月31日
应交企业所得税	3,359	5,861
应交增值税	2,546	2,919
应交附加税费	357	385
其他	133	215
合计	6,395	9,380

	本行	
	2024年6月30日	2023年12月31日
应交企业所得税	3,318	5,563
应交增值税	2,528	2,834
应交附加税费	355	375
其他	128	213
合计	6,329	8,985

28. 已发行债务证券

	本集团及本行	
	2024年6月30日	2023年12月31日
已发行债券		
金融债券(注1)	99,993	99,995
二级资本债券(注2)	29,997	59,984
小计	129,990	159,979
已发行同业存单及存款证(注3)	476,034	565,833
加：应计利息	1,908	2,516
合计	607,932	728,328

平安银行股份有限公司
 财务报表附注(续)
 截至2024年6月30日止六个月期间
 (除特别注明外, 金额单位均为人民币百万元)

三、 财务报表主要项目附注(续)

28. 已发行债务证券(续)

于2024年6月30日及2023年12月31日, 本集团及本行无拖欠本金、利息及其他与发行债券有关的违约情况。

注1: 经中国人民银行和国家金融监督管理总局的批准, 本行于2021年1月28日、2022年10月17日、2022年10月28日、2022年10月28日、2022年11月8日、2023年4月10日、2024年2月5日和2024年2月5日在银行间债券市场分别发行了总额为人民币200亿元、人民币200亿元、人民币50亿元、人民币50亿元、人民币200亿元、人民币300亿元、人民币150亿元和人民币50亿元的金融债券。该等债券均为3年期固定利率债券, 票面利率分别为3.45%、2.45%、2.45%、2.45%、2.45%、2.77%、2.46%和2.46%。于2024年2月, 上述于2021年发行的金融债已到期兑付。于2024年6月30日, 本行该等金融债券账面余额分别为人民币199.99亿元、人民币49.99亿元、人民币49.99亿元、人民币199.99亿元、人民币299.99亿元、149.99亿元和49.99亿元。

注2: 经中国人民银行和国家金融监督管理总局的批准, 本行于2019年4月25日和2021年11月9日在银行间债券市场分别发行了总额为人民币300亿元和人民币300亿元的二级资本债券。该等次级债券均为10年期固定利率债券, 在第5年末附有前提条件的发行人赎回权, 票面利率分别为4.55%和3.69%。于2024年4月, 本行已行使上述于2019年发行的二级资本债赎回权, 全额赎回了该笔债券。于2024年6月30日, 本行于2021年发行的二级资本债券账面余额为人民币299.97亿元。

当触发事件发生时, 本行有权在无需获得债券持有人同意的情况下自触发事件发生日次日起不可撤销的对本期债券以及已发行的其他一级资本工具的本金进行全额减记, 任何尚未支付的累积应付利息亦将不再支付。当债券本金被减记后, 债券即被永久性注销, 并在任何条件下不再被恢复。触发事件指以下两者中的较早者: (1) 国家金融监督管理总局认定若不进行减记发行人将无法生存; (2) 国家金融监督管理总局认定若不进行公共部门注资或提供同等效力的支持发行人将无法生存。

注3: 于2024年6月30日, 本行尚未到期的已发行同业存单及存款证的原始期限为6个月至1年, 年利率区间为1.99%-4.81% (2023年12月31日: 原始期限为3个月至1年, 年利率区间为2.22%-5.32%)。

29. 预计负债

	本集团及本行	
	2024年6月30日	2023年12月31日
信贷承诺预期信用损失准备	9,369	13,347
预计诉讼损失	146	151
合计	9,515	13,498

平安银行股份有限公司
 财务报表附注(续)
 截至2024年6月30日止六个月期间
 (除特别注明外, 金额单位均为人民币百万元)

三、 财务报表主要项目附注(续)

30. 其他负债

	本集团	
	2024年6月30日	2023年12月31日
清算过渡及暂挂款项	49,680	10,393
预提及应付费用	8,046	6,454
久悬户挂账	24	25
应付股利(注)	12	12
应付代保管款项	586	601
合同负债	2,335	1,905
质量保证金及押金	148	158
其他	4,323	4,729
合计	<u>65,154</u>	<u>24,277</u>
	本行	
	2024年6月30日	2023年12月31日
清算过渡及暂挂款项	49,680	10,393
预提及应付费用	7,997	7,756
久悬户挂账	24	25
应付股利(注)	12	12
应付代保管款项	586	601
合同负债	2,335	1,905
质量保证金及押金	148	158
其他	4,322	4,729
合计	<u>65,104</u>	<u>25,579</u>

注：于2024年6月30日及2023年12月31日，上述人民币12百万元应付股利，由于股东未领取已逾期超过1年。

平安银行股份有限公司
 财务报表附注(续)
 截至2024年6月30日止六个月期间
 (除特别注明外, 金额单位均为人民币百万元)

三、 财务报表主要项目附注(续)

31. 股本

于2024年6月30日, 本集团及本行注册及实收股本为人民币19,406百万元, 每股面值人民币1元, 股份种类及其结构如下:

	本集团及本行				
	2024年 1月1日	比例	本期变动	2024年 6月30日	比例
普通股股本	19,406	100.00%	-	19,406	100.00%

32. 其他权益工具

	本集团及本行	
	2024年6月30日	2023年12月31日
优先股(注1)	19,953	19,953
永续债(注2)	49,991	49,991
合计	69,944	69,944

注1:

发行在外的 金融工具	股息率	发行价格 (元)	发行数量 (百万股)	发行金额 (百万元)	到期日或 续期情况	转换情况
优先股	4.37%	100	200	20,000	无到期日	未发生转换

于2016年3月7日, 本行按面值完成了2亿股优先股的发行, 本行按扣除发行费用后的金额人民币19,953百万元计入其他权益工具。在优先股存续期间, 在满足相关要求的情况下, 如得到国家金融监督管理总局的批准, 本行有权在优先股发行日期满5年之日起于每年的优先股股息支付日行使赎回权, 赎回全部或部分本次发行的优先股。本次优先股的赎回权为本行所有, 并以得到国家金融监督管理总局的批准为前提。发行的优先股票面股息率为4.37%, 按固定股息率每年一次以现金方式支付股息。

本行宣派和支付优先股股息由本行董事会根据股东大会授权决定。除非本行决议完全派发当期优先股股息, 否则本行将不会向普通股股东进行利润分配。本行有权取消部分或全部优先股派息, 本优先股为非累积型优先股。优先股股东不可与普通股股东一起参与剩余利润分配。当本行发生下述强制转股触发事件时, 经国家金融监督管理总局批准, 本行发行并仍然存续的优先股将全部或部分转为本行普通股:

- (1) 当其他一级资本工具触发事件发生时, 即核心一级资本充足率降至5.125%(或以下)时, 本次优先股将立即按合同约定全额或部分转为A股普通股, 并使本行的核心一级资本充足率恢复到触发点以上;

平安银行股份有限公司
财务报表附注(续)
截至2024年6月30日止六个月期间
(除特别注明外, 金额单位均为人民币百万元)

三、 财务报表主要项目附注(续)

32. 其他权益工具(续)

- (2) 当二级资本工具触发事件发生时, 本次发行的优先股将强制转换为A股普通股。当满足强制转股触发条件时, 仍然存续的优先股将在监管部门批准的前提下以约定转股价格全额或部分转换为A股普通股。在本行董事会通过本次优先股发行方案之日起, 当A股普通股发生送红股(不包括派发现金股利选择权等方式)、转增股本、增发新股(不包括因发行带有可转为普通股条款的融资工具(如优先股、可转换公司债券等)转股而增加的股本)、配股等情况时, 本行将按上述条件出现的先后顺序, 依次对强制转股价格进行累积调整, 但强制转股价格不因本行派发普通股现金股利的行为而进行调整。

本行发行的优先股分类为权益工具, 列示于资产负债表股东权益中。依据国家金融监督管理总局相关规定, 本优先股符合合格其他一级资本工具的标准。

- 注2: 经中国人民银行和国家金融监督管理总局批准, 本行在全国银行间债券市场分期发行总额为人民币500亿元的减记型无固定期限资本债券。于2019年12月19日, 本行发行总额为人民币200亿元的减记型无固定期限资本债券, 该次发行于2019年12月26日发行完毕。该债券的单位票面金额为人民币100元, 前5年票面利率为4.10%, 每5年调整一次。于2020年2月21日, 本行发行总额为人民币300亿元的减记型无固定期限资本债券, 该次发行于2020年2月25日发行完毕。该债券的单位票面金额为人民币100元, 前5年票面利率为3.85%, 每5年调整一次。

该债券的存续期与本行持续经营存续期一致, 自发行之日起5年后, 在满足赎回先决条件且得到国家金融监督管理总局批准的前提下, 本行有权于每年付息日全部或部分赎回该债券。当无法生存触发事件发生时, 本行有权在无需获得债券持有人同意的情况下, 将已发行且存续的上述债券本金进行部分或全部减记。上述债券按照存续票面金额在设有同一触发事件的所有其他一级资本工具存续票面总金额中所占的比例进行减记。无法生存触发事件是指以下两种情形的较早发生者: (1)国家金融监督管理总局认定若不进行减记发行人将无法生存; (2)相关部门认定若不进行公共部门注资或提供同等效力的支持, 发行人将无法生存。减记部分不可恢复。该债券本金的清偿顺序在存款人、一般债权人和高于本期债券顺位的次级债务之后, 股东持有的股份之前。债券与其他偿还顺序相同的其他一级资本工具同顺位受偿。

上述债券采取非累积利息支付方式, 本行有权部分或全部取消该债券的派息且不构成违约事件。本行可以自由支配取消的债券利息用于偿付其他到期债务, 但直至决定重新开始向债券持有人全额派息前, 本行将不会向普通股股东进行收益分配。

本行上述债券发行所募集的资金在扣除发行费用后, 全部用于补充本行其他一级资本, 提高本行资本充足率。

发行在外的永续债的变动情况如下:

	2024年1月1日		本期变动		2024年6月30日	
	数量	账面价值	数量	账面价值	数量	账面价值
	百万张	人民币 百万元	百万张	人民币 百万元	百万张	人民币 百万元
永续债发行金额	500	50,000	-	-	500	50,000
发行费用	-	(9)	-	-	-	(9)
永续债合计	500	49,991	-	-	500	49,991

平安银行股份有限公司
 财务报表附注(续)
 截至2024年6月30日止六个月期间
 (除特别注明外，金额单位均为人民币百万元)

三、 财务报表主要项目附注(续)

32. 其他权益工具(续)

归属于权益工具持有者的权益列示如下：

	本集团	
	2024年6月30日	2023年12月31日
归属于普通股持有者的权益	411,925	402,384
归属于其他权益持有者的权益	69,944	69,944
合计	<u>481,869</u>	<u>472,328</u>

	本行	
	2024年6月30日	2023年12月31日
归属于普通股持有者的权益	405,172	396,837
归属于其他权益持有者的权益	69,944	69,944
合计	<u>475,116</u>	<u>466,781</u>

33. 资本公积

	本集团	
	2024年6月30日	2023年12月31日
股本溢价	80,816	80,816
长期服务计划(注)	(55)	(55)
合计	<u>80,761</u>	<u>80,761</u>

	本行	
	2024年6月30日	2023年12月31日
股本溢价	80,816	80,816
长期服务计划(注)	(53)	(53)
合计	<u>80,763</u>	<u>80,763</u>

注：本集团及本行高级管理人员与部分核心人员可自愿参与母公司中国平安保险(集团)股份有限公司(以下简称“中国平安”)实施的长期服务计划(以下简称“长期服务计划”)。长期服务计划参与人员从本集团及本行退休时方可提出计划权益的归属申请，在得到确认后最终获得归属。长期服务计划通过市场购入母公司中国平安的股票。截至2024年6月30日止六个月期间，本集团无新增长期服务计划(截至2023年6月30日止六个月期间：人民币60百万元)；截至2024年6月30日止六个月期间，本行无新增长期服务计划(截至2023年6月30日止六个月期间：人民币56百万元)。

截至2024年6月30日止六个月期间及截至2023年6月30日止六个月期间，本集团及本行发生的长期服务计划股份支付的费用以及以股份支付换取的职工服务不重大。

平安银行股份有限公司
财务报表附注(续)
截至2024年6月30日止六个月期间
(除特别注明外, 金额单位均为人民币百万元)

三、 财务报表主要项目附注(续)

34. 盈余公积

根据公司法, 本行需要按税后利润的10%提取法定盈余公积。当本行法定盈余公积累计额为本行注册资本的50%以上时, 可以不再提取法定盈余公积。经股东大会批准, 本行提取的法定盈余公积可用于弥补本行的亏损或者转增本行的资本。在运用法定盈余公积转增资本时, 可按股东原有股份比例派送新股, 但所留存的法定盈余公积不得少于注册资本的25%。提取任意盈余公积由股东大会决定。于2024年6月30日及2023年12月31日, 本行盈余公积全部为法定盈余公积。

35. 一般风险准备

根据财政部的有关规定, 本行从净利润提取一般风险准备作为利润分配处理。一般风险准备还包括本行子公司根据其所属行业或所属地区适用法规提取的一般风险准备。

36. 未分配利润

本行于2024年5月24日召开的2023年度股东大会审议通过了2023年年度权益分派方案。根据该权益分配方案, 本行派发2023年度现金股利人民币13,953百万元。

本行董事会于2024年2月9日审议通过, 以优先股发行量2亿股(每股面值人民币100元)为基数, 按照票面股息率4.37%计算, 每股优先股派发股息人民币4.37元(含税)。本次优先股股息的计息期间为2023年3月7日至2024年3月6日, 派息日为2024年3月7日。本次派发股息合计人民币874百万元(含税), 由本行直接向优先股股东发放。

于2024年2月25日, 本行按照2020年第一期无固定期限资本债券条款确定的计息期债券利率3.85%计算, 发放的永续债利息为人民币1,155百万元。

平安银行股份有限公司
 财务报表附注(续)
 截至2024年6月30日止六个月期间
 (除特别注明外, 金额单位均为人民币百万元)

三、 财务报表主要项目附注(续)

37. 利息净收入

	截至6月30日止六个月期间	
	本集团	
	2024年	2023年
利息收入：		
存放中央银行款项	1,722	1,915
存放同业、拆放同业及买入返售金融资产	5,284	4,104
发放贷款和垫款	81,526	94,762
金融投资	15,597	15,686
小计	<u>104,129</u>	<u>116,467</u>
利息支出：		
向中央银行借款	1,615	1,970
同业存放、同业拆入及卖出回购金融资产	7,189	6,315
吸收存款	37,017	37,192
已发行债务证券	9,222	8,356
小计	<u>55,043</u>	<u>53,833</u>
利息净收入	<u>49,086</u>	<u>62,634</u>
	截至6月30日止六个月期间	
	本行	
	2024年	2023年
利息收入：		
存放中央银行款项	1,722	1,915
存放同业、拆放同业及买入返售金融资产	5,277	4,092
发放贷款和垫款	81,526	94,762
金融投资	15,551	15,647
小计	<u>104,076</u>	<u>116,416</u>
利息支出：		
向中央银行借款	1,615	1,970
同业存放、同业拆入及卖出回购金融资产	7,189	6,315
吸收存款	37,017	37,192
已发行债务证券	9,222	8,356
小计	<u>55,043</u>	<u>53,833</u>
利息净收入	<u>49,033</u>	<u>62,583</u>

平安银行股份有限公司
 财务报表附注(续)
 截至2024年6月30日止六个月期间
 (除特别注明外, 金额单位均为人民币百万元)

三、 财务报表主要项目附注(续)

38. 手续费及佣金净收入

	截至6月30日止六个月期间	
	本集团	
	2024年	2023年
手续费及佣金收入:		
结算手续费收入	1,836	1,854
代理及委托手续费收入	2,902	4,888
银行卡手续费收入	6,412	8,360
资产托管手续费收入	807	1,062
其他	2,975	3,118
小计	14,932	19,282
手续费及佣金支出	1,935	2,908
手续费及佣金净收入	12,997	16,374
	截至6月30日止六个月期间	
	本行	
	2024年	2023年
手续费及佣金收入:		
结算手续费收入	1,836	1,854
代理及委托手续费收入	2,905	4,888
银行卡手续费收入	6,412	8,360
资产托管手续费收入	807	1,062
其他	2,178	2,629
小计	14,138	18,793
手续费及佣金支出	2,846	3,445
手续费及佣金净收入	11,292	15,348

平安银行股份有限公司
 财务报表附注(续)
 截至2024年6月30日止六个月期间
 (除特别注明外, 金额单位均为人民币百万元)

三、 财务报表主要项目附注(续)

39. 投资收益

	截至6月30日止六个月期间	
	本集团	
	2024年	2023年
衍生金融工具(不含外汇衍生金融工具)净收益	432	781
以公允价值计量且其变动计入其他综合收益的发放贷款和垫款价差收益	1,749	1,247
以摊余成本计量的发放贷款和垫款价差收益	-	1
交易性金融工具的利息收入、价差收益及分红收入	8,626	4,934
其他债权投资的价差损益	672	199
债权投资的价差损益	720	-
其他净损益	40	125
合计	<u>12,239</u>	<u>7,287</u>
	截至6月30日止六个月期间	
	本行	
	2024年	2023年
衍生金融工具(不含外汇衍生金融工具)净收益	432	781
以公允价值计量且其变动计入其他综合收益的发放贷款和垫款价差收益	1,749	1,247
以摊余成本计量的发放贷款和垫款价差收益	-	1
交易性金融工具的利息收入、价差收益及分红收入	8,553	4,962
其他债权投资的价差损益	668	198
债权投资的价差损益	720	-
其他净损益	40	125
合计	<u>12,162</u>	<u>7,314</u>

平安银行股份有限公司
 财务报表附注(续)
 截至2024年6月30日止六个月期间
 (除特别注明外, 金额单位均为人民币百万元)

三、 财务报表主要项目附注(续)

40. 公允价值变动损益

	截至6月30日止六个月期间	
	本集团	
	2024年	2023年
交易性金融工具	1,985	963
衍生金融工具(不含外汇衍生金融工具)	448	92
其他	(9)	(40)
合计	2,424	1,015

	截至6月30日止六个月期间	
	本行	
	2024年	2023年
交易性金融工具	1,954	880
衍生金融工具(不含外汇衍生金融工具)	448	92
其他	(9)	(40)
合计	2,393	932

41. 汇兑损益

	截至6月30日止六个月期间	
	本集团及本行	
	2024年	2023年
外汇衍生金融工具公允价值变动损益	4,950	6,475
其他汇兑损益	(4,894)	(5,775)
合计	56	700

平安银行股份有限公司
 财务报表附注(续)
 截至2024年6月30日止六个月期间
 (除特别注明外, 金额单位均为人民币百万元)

三、 财务报表主要项目附注(续)

42. 其他业务收入

	截至6月30日止六个月期间	
	本集团及本行	
	2024年	2023年
租赁收益	38	41
其他	154	298
合计	192	339

43. 税金及附加

	截至6月30日止六个月期间	
	本集团	
	2024年	2023年
城建税	413	461
教育费附加	294	330
其他	76	83
合计	783	874

	截至6月30日止六个月期间	
	本行	
	2024年	2023年
城建税	405	457
教育费附加	290	328
其他	76	83
合计	771	868

平安银行股份有限公司
 财务报表附注(续)
 截至2024年6月30日止六个月期间
 (除特别注明外，金额单位均为人民币百万元)

三、 财务报表主要项目附注(续)

44. 业务及管理费

	截至6月30日止六个月期间	
	本集团	
	2024年	2023年
员工费用		
工资、奖金、津贴和补贴	7,543	8,585
社会保险及职工福利	1,853	1,752
住房公积金	643	593
工会经费及培训费	189	226
小计	<u>10,228</u>	<u>11,156</u>
固定资产折旧	822	967
经营租入固定资产改良支出摊销	295	319
无形资产摊销	397	369
使用权资产折旧费用	1,155	1,251
租赁费	288	322
小计	<u>2,957</u>	<u>3,228</u>
一般业务管理费用	<u>7,924</u>	<u>9,054</u>
合计	<u>21,109</u>	<u>23,438</u>
	截至6月30日止六个月期间	
	本行	
	2024年	2023年
员工费用		
工资、奖金、津贴和补贴	7,358	8,448
社会保险及职工福利	1,834	1,737
住房公积金	635	586
工会经费及培训费	184	221
小计	<u>10,011</u>	<u>10,992</u>
固定资产折旧	818	962
经营租入固定资产改良支出摊销	295	319
无形资产摊销	397	369
使用权资产折旧费用	1,155	1,247
租赁费	261	304
小计	<u>2,926</u>	<u>3,201</u>
一般业务管理费用	<u>7,832</u>	<u>8,958</u>
合计	<u>20,769</u>	<u>23,151</u>

平安银行股份有限公司
 财务报表附注(续)
 截至2024年6月30日止六个月期间
 (除特别注明外, 金额单位均为人民币百万元)

三、 财务报表主要项目附注(续)

45. 信用减值损失

	截至6月30日止六个月期间	
	本集团	
	2024年	2023年
本期计提/(转回)减值损失:		
存放同业款项	(134)	(452)
拆出资金	451	1,373
买入返售金融资产	(58)	70
发放贷款和垫款	23,775	27,663
债权投资	3,521	(2,922)
其他债权投资	(234)	(278)
其他资产	(193)	824
信贷承诺预期信用损失	(3,977)	6,044
	23,151	32,322
合计		
	截至6月30日止六个月期间	
	本行	
	2024年	2023年
本期计提/(转回)减值损失:		
存放同业款项	(134)	(453)
拆出资金	451	1,373
买入返售金融资产	(57)	70
发放贷款和垫款	23,775	27,663
债权投资	3,523	(2,925)
其他债权投资	(234)	(278)
其他资产	(193)	824
信贷承诺预期信用损失	(3,977)	6,044
	23,154	32,318
合计		

平安银行股份有限公司
 财务报表附注(续)
 截至2024年6月30日止六个月期间
 (除特别注明外, 金额单位均为人民币百万元)

三、 财务报表主要项目附注(续)

46. 所得税费用

	截至6月30日止六个月期间	
	本集团	
	2024年	2023年
当期所得税费用	2,686	5,690
递延所得税费用	3,412	856
合计	6,098	6,546

	截至6月30日止六个月期间	
	本行	
	2024年	2023年
当期所得税费用	2,357	5,526
递延所得税费用	3,414	846
合计	5,771	6,372

根据税前利润及中国法定税率计算得出的所得税费用与本集团及本行实际税率下所得税费用的调节如下:

	截至6月30日止六个月期间	
	本集团	
	2024年	2023年
税前利润	31,977	31,933
按法定税率25%计算的所得税	7,994	7,983
免税收入	(3,597)	(3,342)
不可抵扣的费用及其他调整	1,701	1,905
所得税费用	6,098	6,546

	截至6月30日止六个月期间	
	本行	
	2024年	2023年
税前利润	30,459	31,088
按法定税率25%计算的所得税	7,615	7,772
免税收入	(3,534)	(3,308)
不可抵扣的费用及其他调整	1,690	1,908
所得税费用	5,771	6,372

平安银行股份有限公司
 财务报表附注(续)
 截至2024年6月30日止六个月期间
 (除特别注明外，金额单位均为人民币百万元)

三、 财务报表主要项目附注(续)

47. 其他综合收益

	本集团							
	资产负债表中其他综合收益			截至2024年6月30日止六个月期间利润表中其他综合收益				
	2023年12月 31日	税后其他 综合收益	前期计入其 他综合收益 本期转入 留存收益	2024年6月 30日	本期所得税 前发生额	减：前期计 入其他综合 收益本期 转入损益	减：所得税 费用	税后其他 综合收益
一、以后会计期间不能重分类进损益的项目								
其他权益工具投资公允价值变动	(807)	(82)	(8)	(897)	(112)	-	30	(82)
二、以后会计期间在满足规定条件时将重分类进损益的项目								
以公允价值计量且其变动计入其他综合收益的金融资产的公允价值变动	418	339	-	757	2,154	(1,701)	(114)	339
以公允价值计量且其变动计入其他综合收益的金融资产的信用损失准备	2,649	(616)	-	2,033	2,024	(2,845)	205	(616)
外币财务报表折算差额	4	3	-	7	3	-	-	3
合计	<u>2,264</u>	<u>(356)</u>	<u>(8)</u>	<u>1,900</u>	<u>4,069</u>	<u>(4,546)</u>	<u>121</u>	<u>(356)</u>

平安银行股份有限公司
 财务报表附注(续)
 截至2024年6月30日止六个月期间
 (除特别注明外，金额单位均为人民币百万元)

三、 财务报表主要项目附注(续)

47. 其他综合收益(续)

	本行							
	资产负债表中其他综合收益				截至2024年6月30日止六个月期间利润表中其他综合收益			
	2023年12月 31日	税后其他 综合收益	前期计入其 他综合收益 本期转入 留存收益	2024年6月 30日	本期所得税 前发生额	减：前期计 入其他综合 收益本期 转入损益	减：所得税 费用	税后其他 综合收益
一、以后会计期间不能重分类进损益的项目								
其他权益工具投资公允价值变动	(807)	(82)	(8)	(897)	(112)	-	30	(82)
二、以后会计期间在满足规定条件时将重分类进损益的项目								
以公允价值计量且其变动计入其他综合收益的金融资产的公允价值变动	417	324	-	741	2,134	(1,701)	(109)	324
以公允价值计量且其变动计入其他综合收益的金融资产的信用损失准备	2,649	(616)	-	2,033	2,024	(2,845)	205	(616)
外币财务报表折算差额	4	3	-	7	3	-	-	3
合计	<u>2,263</u>	<u>(371)</u>	<u>(8)</u>	<u>1,884</u>	<u>4,049</u>	<u>(4,546)</u>	<u>126</u>	<u>(371)</u>

平安银行股份有限公司
 财务报表附注(续)
 截至2024年6月30日止六个月期间
 (除特别注明外，金额单位均为人民币百万元)

三、 财务报表主要项目附注(续)

47. 其他综合收益(续)

	本集团							
	资产负债表中其他综合收益			2023年度利润表中其他综合收益				
	2022年12月 31日	税后其他 综合收益	前期计入其 他综合收益 本年转入 留存收益	2023年12月 31日	本年所得税 前发生额	减：前期计 入其他综合 收益本年 转入损益	减：所得税 费用	税后其他 综合收益
一、以后会计期间不能重分类进损益的项目								
其他权益工具投资公允价值变动	(602)	(181)	(24)	(807)	(249)	-	68	(181)
二、以后会计期间在满足规定条件时将重分类进损益的项目								
以公允价值计量且其变动计入其他综合收益的金融资产的公允价值变动	(264)	682	-	418	897	4	(219)	682
以公允价值计量且其变动计入其他综合收益的金融资产的信用损失准备	3,528	(879)	-	2,649	3,672	(4,844)	293	(879)
外币财务报表折算差额	(2)	6	-	4	6	-	-	6
合计	<u>2,660</u>	<u>(372)</u>	<u>(24)</u>	<u>2,264</u>	<u>4,326</u>	<u>(4,840)</u>	<u>142</u>	<u>(372)</u>

平安银行股份有限公司
 财务报表附注(续)
 截至2024年6月30日止六个月期间
 (除特别注明外，金额单位均为人民币百万元)

三、 财务报表主要项目附注(续)

47. 其他综合收益(续)

	本行							
	资产负债表中其他综合收益			2023年度利润表中其他综合收益				
	2022年12月 31日	税后其他 综合收益	前期计入其 他综合收益 本年转入 留存收益	2023年12月 31日	本年所得税 前发生额	减：前期计 入其他综合 收益本年 转入损益	减：所得税 费用	税后其他 综合收益
一、以后会计期间不能重分类进损益的项目								
其他权益工具投资公允价值变动	(602)	(181)	(24)	(807)	(249)	-	68	(181)
二、以后会计期间在满足规定条件时将重分类进损益的项目								
以公允价值计量且其变动计入其他综合收益的金融资产的公允价值变动	(260)	677	-	417	895	-	(218)	677
以公允价值计量且其变动计入其他综合收益的金融资产的信用损失准备	3,528	(879)	-	2,649	3,672	(4,844)	293	(879)
外币财务报表折算差额	(2)	6	-	4	6	-	-	6
合计	<u>2,664</u>	<u>(377)</u>	<u>(24)</u>	<u>2,263</u>	<u>4,324</u>	<u>(4,844)</u>	<u>143</u>	<u>(377)</u>

平安银行股份有限公司
 财务报表附注(续)
 截至2024年6月30日止六个月期间
 (除特别注明外, 金额单位均为人民币百万元)

三、 财务报表主要项目附注(续)

48. 每股收益

基本每股收益以归属于母公司普通股股东的净利润除以本行发行在外普通股的加权平均数计算。稀释每股收益以根据稀释性潜在普通股调整后的归属于母公司普通股股东的净利润除以调整后的本行发行在外普通股的加权平均数计算。优先股的转股特征使得本行存在或有可发行普通股。于2024年6月30日, 转股的触发事件并未发生, 因此优先股的转股特征对截至2024年6月30日止六个月期间的的基本及稀释每股收益的计算没有影响。

(a) 基本每股收益具体计算如下:

	截至6月30日止六个月期间	
	2024年	2023年
归属于母公司股东的本期净利润	25,879	25,387
减: 母公司优先股宣告股息	(874)	(874)
母公司永续债利息	(1,155)	(1,155)
	23,850	23,358
归属于母公司普通股股东的本期净利润	23,850	23,358
已发行在外普通股的加权平均数(百万股)	19,406	19,406
基本每股收益(人民币元)	1.23	1.20

(b) 稀释每股收益具体计算如下:

	截至6月30日止六个月期间	
	2024年	2023年
归属于母公司股东的本期净利润	25,879	25,387
减: 母公司优先股宣告股息	(874)	(874)
母公司永续债利息	(1,155)	(1,155)
	23,850	23,358
归属于母公司普通股股东的本期净利润	23,850	23,358
已发行在外普通股的加权平均数(百万股)	19,406	19,406
用以计算稀释每股收益的当期发行在外普通股的加 权平均数(百万股)	19,406	19,406
稀释每股收益(人民币元)	1.23	1.20

平安银行股份有限公司
 财务报表附注(续)
 截至2024年6月30日止六个月期间
 (除特别注明外, 金额单位均为人民币百万元)

三、 财务报表主要项目附注(续)

49. 现金及现金等价物

	本集团	
	2024年6月30日	2023年6月30日
现金	3,339	3,502
现金等价物:		
原始到期日不超过三个月的		
存放同业款项	66,505	63,691
拆出资金	72,458	67,171
买入返售金融资产	48,782	62,828
存放中央银行超额存款准备金	92,945	99,653
债券投资(从购买日起三个月内到期)	10,156	3,218
小计	290,846	296,561
合计	294,185	300,063
	本行	
	2024年6月30日	2023年6月30日
现金	3,339	3,502
现金等价物:		
原始到期日不超过三个月的		
存放同业款项	65,801	62,904
拆出资金	72,458	67,171
买入返售金融资产	48,782	62,828
存放中央银行超额存款准备金	92,945	99,653
债券投资(从购买日起三个月内到期)	10,156	3,218
小计	290,142	295,774
合计	293,481	299,276

平安银行股份有限公司
 财务报表附注(续)
 截至2024年6月30日止六个月期间
 (除特别注明外, 金额单位均为人民币百万元)

三、 财务报表主要项目附注(续)

50. 收到其他与经营活动有关的现金

	截至6月30日止六个月期间	
	本集团	
	2024年	2023年
贵金属业务	-	2,755
收到已核销款项	9,823	10,871
处置抵债资产	23	118
票据转让价差	1,138	961
债券借贷业务	86,201	8,911
其他	7,087	1,256
	104,272	24,872

	截至6月30日止六个月期间	
	本行	
	2024年	2023年
贵金属业务	-	2,755
收到已核销款项	9,823	10,871
处置抵债资产	23	118
票据转让价差	1,138	961
债券借贷业务	86,201	8,911
其他	7,086	1,247
	104,271	24,863

51. 支付其他与经营活动有关的现金

	截至6月30日止六个月期间	
	本集团	
	2024年	2023年
衍生金融工具	4,753	5,335
贵金属业务	813	-
业务宣传活动费、租赁费等管理费用及其他	8,640	9,465
	14,206	14,800

平安银行股份有限公司
 财务报表附注(续)
 截至2024年6月30日止六个月期间
 (除特别注明外, 金额单位均为人民币百万元)

三、 财务报表主要项目附注(续)

51. 支付其他与经营活动有关的现金(续)

	截至6月30日止六个月期间	
	本行	
	2024年	2023年
衍生金融工具	4,753	5,335
贵金属业务	813	-
业务宣传活动费、租赁费等管理费用及其他	8,471	9,313
合计	<u>14,037</u>	<u>14,648</u>

52. 筹资活动产生的各项负债变动情况

	本集团及本行			
	已发行债务 证券	租赁负债	应付股利	合计
2024年1月1日	728,328	6,210	12	734,550
现金变动:	(129,618)	(1,281)	(15,982)	(146,881)
非现金变动:				
本期租赁负债新增	-	825	-	825
本期计提利息	9,222	98	-	9,320
本期利润分配/宣告股利	-	-	15,982	15,982
2024年6月30日	<u>607,932</u>	<u>5,852</u>	<u>12</u>	<u>613,796</u>

	本集团及本行			
	已发行债务 证券	租赁负债	应付股利	合计
2023年1月1日	692,075	6,922	12	699,009
现金变动:	405	(1,409)	(7,560)	(8,564)
非现金变动:				
本期租赁负债新增	-	606	-	606
本期计提利息	8,356	99	-	8,455
本期利润分配/宣告股利	-	-	7,560	7,560
2023年6月30日	<u>700,836</u>	<u>6,218</u>	<u>12</u>	<u>707,066</u>

平安银行股份有限公司
财务报表附注(续)
截至2024年6月30日止六个月期间
(除特别注明外, 金额单位均为人民币百万元)

三、 财务报表主要项目附注(续)

53. 结构化主体

(a) 本集团管理的未纳入合并范围内的结构化主体

(1) 理财产品

本集团管理的未纳入合并范围内的结构化主体主要为本集团作为代理人而发行并管理的理财产品。本集团在对潜在目标客户群分析研究的基础上, 设计并向特定目标客户群销售的资金投资和管理计划, 并将募集到的理财资金根据产品合同的约定投入相关金融市场或投资相关金融产品, 在获取投资收益后, 根据合同约定分配给投资者。本集团作为资产管理人获取销售费、固定管理费、浮动管理费等手续费收入。本集团认为本集团于该等结构化主体享有相关的可变回报并不显著。

于2024年6月30日, 由本集团发行并管理的未纳入合并范围的理财产品总规模为人民币1,045,116百万元(2023年12月31日: 人民币1,013,060百万元)。

本集团作为理财产品的资产管理人积极管理理财产品中资产和负债的到期日及流动性资产的头寸和比例, 以实现理财产品投资人的最佳利益。本集团向理财产品临时拆借资金是其中一种比较便捷的流动性管理方式, 该拆借交易并非来自于合同约定义务, 且本集团参考市场利率进行定价。于2024年6月30日和2023年12月31日上述拆借资金均无余额。

(2) 资产证券化业务

本集团发起并管理的未纳入合并范围内的另一类型的结构化主体为本集团由于开展资产证券化业务由第三方信托公司设立的特定目的信托。特定目的信托从本集团购买信贷资产, 以信贷资产产生的现金为基础发行资产支持证券融资。于2024年6月30日, 由本集团作为贷款资产管理人的未纳入合并范围的该等特定目的信托的发起总规模为人民币15,994百万元(2023年12月31日: 人民币21,639百万元)。本集团作为该特定目的信托的贷款服务机构, 对转让予特定目的信托的信贷资产进行管理, 并作为贷款资产管理人收取相应手续费收入。

本集团亦持有部分特定目的信托的各级资产支持证券。本集团于该等结构化主体享有的相关可变回报并不显著。于2024年6月30日, 本集团持有该等未纳入合并范围的特定目的信托之账面余额为人民币1,799百万元(2023年12月31日: 人民币1,796百万元), 其账面价值与其公允价值相若。

于2024年6月30日, 本集团未向未纳入合并范围的该等特定目的信托提供财务支持(2023年12月31日: 无)。

对于部分资产证券化业务, 本集团在该等业务中可能会持有部分次级档的信贷资产支持证券, 从而可能对所转让信贷资产保留了继续涉入。本集团在资产负债表上会按照继续涉入程度确认该项资产, 其余部分终止确认。继续涉入所转让金融资产的程度, 是指该金融资产价值变动使本集团面临的风险水平。于2024年6月30日, 本集团确认的继续涉入资产价值为人民币1,473百万元(2023年12月31日: 人民币1,487百万元)。

平安银行股份有限公司
 财务报表附注(续)
 截至2024年6月30日止六个月期间
 (除特别注明外, 金额单位均为人民币百万元)

三、 财务报表主要项目附注(续)

53. 结构化主体(续)

(b) 本集团投资的未纳入合并范围内的结构化主体

为了更好地运用资金获取收益, 截至2024年6月30日止六个月期间本集团投资的未纳入合并范围内的结构化主体主要包括由独立第三方发行并管理的基金、信托计划、资产管理计划、资产支持证券等。信托计划和资产管理计划系本集团投资的由非银行金融机构作为管理人发行并管理的信托计划和资产管理计划, 该类产品的的基础资产主要为企业贷款或金融机构债权、票据、银行存单及资产支持证券。于2024年6月30日, 本集团未对该类结构化主体提供流动性支持(2023年12月31日: 无)。

于2024年6月30日及2023年12月31日, 本集团投资的未纳入合并范围的结构化主体的权益所形成的资产的账面价值(包含应计利息)及最大损失风险敞口如下:

	本集团		
	2024年6月30日		
	账面价值	最大损失风险敞口	结构化主体总规模
交易性金融资产			
基金	198,493	198,493	注
信托计划	1,459	1,459	注
资产管理计划	90	90	注
资产支持证券及其他	1,754	1,754	15,994
小计	<u>201,796</u>	<u>201,796</u>	
债权投资			
信托计划	62,618	62,618	注
资产管理计划	21,705	21,705	注
资产支持证券及其他	2,887	2,887	25,758
小计	<u>87,210</u>	<u>87,210</u>	
其他债权投资			
信托计划	263	263	注
资产管理计划	604	604	注
资产支持证券	21,744	21,744	234,018
小计	<u>22,611</u>	<u>22,611</u>	
合计	<u><u>311,617</u></u>	<u><u>311,617</u></u>	

平安银行股份有限公司
 财务报表附注(续)
 截至2024年6月30日止六个月期间
 (除特别注明外, 金额单位均为人民币百万元)

三、 财务报表主要项目附注(续)

53. 结构化主体(续)

(b) 本集团投资的未纳入合并范围内的结构化主体(续)

	本集团		
	2023年12月31日		
	账面价值	最大损失风险敞口	结构化主体总规模
交易性金融资产			
基金	165,174	165,174	注
理财产品	1,000	1,000	注
信托计划	1,319	1,319	注
资产管理计划	140	140	注
资产支持证券及其他	2,141	2,141	15,393
小计	<u>169,774</u>	<u>169,774</u>	
债权投资			
信托计划	57,255	57,255	注
资产管理计划	17,138	17,138	注
资产支持证券及其他	2,690	2,690	23,327
小计	<u>77,083</u>	<u>77,083</u>	
其他债权投资			
信托计划	7,281	7,281	注
资产管理计划	1,590	1,590	注
资产支持证券	40,365	40,365	320,529
小计	<u>49,236</u>	<u>49,236</u>	
合计	<u>296,093</u>	<u>296,093</u>	

本集团因持有投资或为该结构化主体提供服务而获取利息收入、手续费收入和投资收益。

注：上述本集团持有投资的未纳入合并范围的结构化主体的总体规模，无公开可获得的市场信息。

(c) 本集团投资的纳入合并范围内的结构化主体

于2024年6月30日及2023年12月31日，本集团纳入合并范围的结构化主体主要为本集团投资的资产管理计划和信托计划。

平安银行股份有限公司
财务报表附注(续)
截至2024年6月30日止六个月期间
(除特别注明外, 金额单位均为人民币百万元)

三、 财务报表主要项目附注(续)

54. 金融资产转移

(a) 信贷资产转让

截至 2024 年 6 月 30 日止六个月期间及截至 2023 年 6 月 30 日止六个月期间, 本集团通过向第三方转让方式转让处置贷款参见附注三、6.1。本集团认为已转让该等贷款所有权的绝大部分风险及报酬, 本集团已终止确认该等贷款的全部金额。

(b) 信贷资产证券化

本集团开展了将信贷资产出售给特殊目的信托, 再由特殊目的信托向投资者发行资产支持证券的资产证券化业务。本集团在该等信贷资产转让业务中可能会持有部分次级档投资, 从而对所转让信贷资产保留了部分风险和报酬。本集团按照风险和报酬的保留程度, 分析判断是否终止确认相关信贷资产。

对于符合终止确认条件的信贷资产证券化, 本集团全部终止确认已转移的信贷资产。截至 2024 年 6 月 30 日止六个月期间及截至 2023 年 6 月 30 日止六个月期间, 本集团通过信贷资产证券化方式转让处置贷款参见附注三、6.1。

对于既没有转移也没有保留与所转让信贷资产所有权有关的几乎所有风险和报酬, 且保留了对该信贷资产的控制, 本集团按照本集团的继续涉入程度确认该项资产, 其余部分终止确认。于 2024 年 6 月 30 日及 2023 年 12 月 31 日, 本集团确认的继续涉入资产价值参见附注三、53(a)(2)。

(c) 卖出回购协议

卖出回购协议指本集团在卖出一项金融资产的同时, 与交易对手约定在未来指定日期以固定价格回购该资产(或与其实质上相同的金融资产)的交易。由于回购价格是固定的, 本集团仍然承担与卖出资产相关的所有权上几乎所有的风险和报酬, 因此未在财务报表中予以终止确认, 同时本集团就所收到的对价确认为一项金融负债, 列报为卖出回购金融资产款。于 2024 年 6 月 30 日及 2023 年 12 月 31 日, 本集团卖出回购金融资产款参见附注三、24。

平安银行股份有限公司
财务报表附注(续)
截至2024年6月30日止六个月期间
(除特别注明外, 金额单位均为人民币百万元)

四、 经营分部信息

本集团以内部组织结构、管理要求、内部报告制度为依据确定经营分部, 并以此进行管理。本集团主要从地区和业务两个角度对业务进行管理。从地区角度, 本集团主要在五大地区开展业务活动, 包括东区、南区、西区、北区及总部。从业务角度, 本集团主要通过三大分部提供金融服务, 包括批发金融业务、零售金融业务及其他业务。具体经营分部如下:

地区分部

各分部对应的机构为:

- “东区”: 上海分行、杭州分行、扬州分行、义乌分行、台州分行、绍兴分行、湖州分行、宁波分行、温州分行、南京分行、无锡分行、常州分行、苏州分行、南通分行、泰州分行、福州分行、漳州分行、福建自贸试验区福州片区分行、厦门分行、福建自贸试验区厦门片区分行、泉州分行、上海自贸试验区分行、合肥分行、芜湖分行、徐州分行、南昌分行、盐城分行、莆田分行、镇江分行、阜阳分行、赣州分行、九江分行;
- “南区”: 深圳分行、深圳前海分行、广州分行、广东自贸试验区南沙分行、珠海分行、横琴粤澳深度合作区分行、佛山分行、东莞分行、惠州分行、中山分行、海口分行、长沙分行、衡阳分行、岳阳分行、南宁分行、三亚分行、常德分行、柳州分行、汕头分行、湛江分行、江门分行;
- “西区”: 重庆分行、成都分行、德阳分行、乐山分行、绵阳分行、昆明分行、红河分行、武汉分行、荆州分行、襄阳分行、宜昌分行、西安分行、咸阳分行、贵阳分行、重庆自由贸易试验区分行、遵义分行、黄冈分行;
- “北区”: 北京分行、大连分行、天津分行、天津自由贸易试验区分行、济南分行、临沂分行、潍坊分行、东营分行、青岛分行、烟台分行、日照分行、郑州分行、洛阳分行、沈阳分行、石家庄分行、太原分行、唐山分行、淄博分行、济宁分行、晋中分行、廊坊分行、南阳分行、威海分行、呼和浩特分行、开封分行、泰安分行、保定分行、乌鲁木齐分行、鞍山分行、兰州分行、沧州分行、哈尔滨分行、青岛自贸区分行、银川分行、新乡分行、邯郸分行、包头分行、长春分行;
- “总部”: 信用卡中心、资金运营中心、金融同业部、汽车消费金融中心等总行部门及平安理财;
- “境外”: 香港分行。

平安银行股份有限公司
 财务报表附注(续)
 截至2024年6月30日止六个月期间
 (除特别注明外，金额单位均为人民币百万元)

四、 经营分部信息(续)

地区分部(续)

管理层对上述地区分部的经营成果进行监控，并据此作出向分部分配资源的决策和评价分部的业绩。在对地区分部的经营成果进行监控时，管理层主要依赖营业收入、营业支出、营业利润的数据。

	截至2024年6月30日止六个月期间						
	东区	南区	西区	北区	总部	境外	合计
利息净收入(1)	9,042	9,784	3,217	6,178	20,733	132	49,086
非利息净收入(2)	1,605	2,619	575	1,690	21,261	296	28,046
营业收入	10,647	12,403	3,792	7,868	41,994	428	77,132
营业支出(3)	(3,146)	(2,850)	(1,073)	(2,452)	(12,211)	(160)	(21,892)
其中：折旧、摊销与租赁费	(497)	(485)	(240)	(475)	(1,232)	(28)	(2,957)
减值损失前营业利润	7,501	9,553	2,719	5,416	29,783	268	55,240
信用及其他资产减值损失	(3,112)	(2,739)	(1,854)	(1,173)	(13,972)	(303)	(23,153)
营业外净收入/(支出)	(15)	3	(2)	(2)	(94)	-	(110)
分部利润	4,374	6,817	863	4,241	15,717	(35)	31,977
所得税费用							(6,098)
净利润							25,879

平安银行股份有限公司
 财务报表附注(续)
 截至2024年6月30日止六个月期间
 (除特别注明外，金额单位均为人民币百万元)

四、 经营分部信息(续)

地区分部(续)

	2024年6月30日							合计
	东区	南区	西区	北区	总部	境外	抵销	
总资产	1,127,992	1,372,768	340,729	831,302	3,317,612	76,004	(1,312,374)	5,754,033
总负债	1,124,365	1,366,705	340,795	828,221	2,848,658	75,794	(1,312,374)	5,272,164

- (1) 包含“外部利息净收入/支出”和“内部利息净收入/支出”；
- (2) 包含手续费及佣金净收入、投资收益、公允价值变动损益、汇兑损益、其他业务收入、资产处置损益和其他收益；
- (3) 包括税金及附加和业务及管理费。

平安银行股份有限公司
 财务报表附注(续)
 截至2024年6月30日止六个月期间
 (除特别注明外, 金额单位均为人民币百万元)

四、 经营分部信息(续)

地区分部(续)

	截至2023年6月30日止六个月期间						合计
	东区	南区	西区	北区	总部	境外	
利息净收入(1)	12,347	12,321	4,470	8,661	24,748	87	62,634
非利息净收入(2)	1,090	3,158	779	1,899	18,860	190	25,976
营业收入	13,437	15,479	5,249	10,560	43,608	277	88,610
营业支出(3)	(3,573)	(3,548)	(1,324)	(2,954)	(12,746)	(167)	(24,312)
其中: 折旧、摊销与租赁费	(547)	(520)	(255)	(514)	(1,367)	(25)	(3,228)
减值损失前营业利润	9,864	11,931	3,925	7,606	30,862	110	64,298
信用及其他资产减值损失	(4,969)	(1,340)	(1,683)	(4,046)	(20,318)	(5)	(32,361)
营业外净收入/(支出)	37	2	(1)	(6)	(36)	-	(4)
分部利润	4,932	10,593	2,241	3,554	10,508	105	31,933
所得税费用							(6,546)
净利润							25,387

平安银行股份有限公司
 财务报表附注(续)
 截至2024年6月30日止六个月期间
 (除特别注明外，金额单位均为人民币百万元)

四、 经营分部信息(续)

地区分部(续)

	2023年12月31日							
	东区	南区	西区	北区	总部	境外	抵销	合计
总资产	1,112,157	1,359,863	352,469	807,636	3,166,438	56,769	(1,268,216)	5,587,116
总负债	1,104,372	1,345,646	350,583	802,786	2,723,056	56,561	(1,268,216)	5,114,788

- (1) 包含“外部利息净收入/支出”和“内部利息净收入/支出”；
- (2) 包含手续费及佣金净收入、投资收益、公允价值变动损益、汇兑损益、其他业务收入、资产处置损益和其他收益；
- (3) 包括税金及附加和业务及管理费。

平安银行股份有限公司
财务报表附注(续)
截至2024年6月30日止六个月期间
(除特别注明外, 金额单位均为人民币百万元)

四、 经营分部信息(续)

业务分部

本集团根据管理架构和管理政策按批发金融和零售金融两大业务条线及其他业务分部进行业务决策、报告及业绩评估。本集团的主要业务报告分部如下:

批发金融业务

批发金融业务分部涵盖向公司客户、政府机构、同业机构及部分小企业提供金融产品和服务, 这些产品和服务主要包括: 公司贷款、公司存款、贸易融资、各类公司中间业务、各类资金同业业务及平安理财相关业务。

零售金融业务

零售金融业务分部涵盖向个人客户及部分小企业客户提供金融产品和服务, 这些产品和服务主要包括: 个人贷款、个人存款、银行卡及各类个人中间业务。

其他业务

其他业务分部是指出于流动性管理的需要进行的债券投资和部分货币市场业务, 集中管理的权益投资及不能直接归属某个分部的资产、负债、收入等。

分部资产及负债和分部收入及利润, 按照本集团的会计政策计量。所得税在公司层面进行管理, 不在经营分部之间进行分配。由于分部收入主要来自于利息收入, 利息收入以净额列示。管理层主要依赖净利息收入, 而非利息收入总额和利息支出总额的数据。

分部间交易主要为分部间的资金转让。这些交易的条款是参照市场资金成本分期限确定的, 并且已于每个分部的业绩中反映。“内部利息净收入/支出”指经营分部间通过资金转移定价所产生的利息收入和支出净额, 该内部利息收入及支出已于抵消后以净额在每个分部的经营业务中反映。另外, “外部利息净收入/支出”指从第三方取得的利息收入或支付给第三方的利息支出, 各经营分部确认的外部利息净收入/支出合计数与利润表中的利息净收入金额一致。

分部收入、利润、资产及负债包含直接归属某一分部的项目, 以及可按合理的基准分配至该分部的项目。

本集团全面实施内部资金转移定价, 采用期限匹配、重定价等方法按单账户(合同)逐笔计算分部间转移定价收支, 以促进本集团优化资产负债结构、合理产品定价和综合评价绩效水平。

平安银行股份有限公司
 财务报表附注(续)
 截至2024年6月30日止六个月期间
 (除特别注明外, 金额单位均为人民币百万元)

四、 经营分部信息(续)

业务分部(续)

	截至2024年6月30日止六个月期间			合计
	批发金融业务	零售金融业务	其他业务	
利息净收入(1)	13,934	30,924	4,228	49,086
非利息净收入(2)	19,162	8,167	717	28,046
营业收入	33,096	39,091	4,945	77,132
营业支出(3)	(8,766)	(12,447)	(679)	(21,892)
其中: 折旧、摊销与租赁费	(1,086)	(1,780)	(91)	(2,957)
减值损失前营业利润	24,330	26,644	4,266	55,240
信用及其他资产减值损失	1,152	(24,393)	88	(23,153)
营业外净支出	(5)	(22)	(83)	(110)
分部利润	25,477	2,229	4,271	31,977
所得税费用				(6,098)
净利润				<u>25,879</u>
	2024年6月30日			
总资产	<u>2,779,060</u>	<u>1,729,716</u>	<u>1,245,257</u>	<u>5,754,033</u>
总负债	<u>3,577,111</u>	<u>1,320,070</u>	<u>374,983</u>	<u>5,272,164</u>

- (1) 包含“外部利息净收入/支出”和“内部利息净收入/支出”；
 (2) 包含手续费及佣金净收入、投资收益、公允价值变动损益、汇兑损益、其他业务收入、资产处置损益和其他收益；
 (3) 包括税金及附加和业务及管理费。

平安银行股份有限公司
 财务报表附注(续)
 截至2024年6月30日止六个月期间
 (除特别注明外，金额单位均为人民币百万元)

四、 经营分部信息(续)

业务分部(续)

	截至2023年6月30日止六个月期间			合计
	批发金融业务	零售金融业务	其他业务	
利息净收入(1)	15,194	41,246	6,194	62,634
非利息净收入(2)	12,724	11,385	1,867	25,976
营业收入	27,918	52,631	8,061	88,610
营业支出(3)	(8,043)	(16,269)	-	(24,312)
其中：折旧、摊销与租赁费	(1,048)	(2,180)	-	(3,228)
减值损失前营业利润	19,875	36,362	8,061	64,298
信用及其他资产减值损失	(7,225)	(25,433)	297	(32,361)
营业外净(支出)/收入	(5)	(39)	40	(4)
分部利润	12,645	10,890	8,398	31,933
所得税费用				(6,546)
净利润				<u>25,387</u>
	2023年12月31日			
总资产	<u>2,357,660</u>	<u>1,948,994</u>	<u>1,280,462</u>	<u>5,587,116</u>
总负债	<u>3,354,452</u>	<u>1,239,133</u>	<u>521,203</u>	<u>5,114,788</u>

- (1) 包含“外部利息净收入/支出”和“内部利息净收入/支出”；
 (2) 包含手续费及佣金净收入、投资收益、公允价值变动损益、汇兑损益、其他业务收入、资产处置损益和其他收益；
 (3) 包括税金及附加和业务及管理费。

主要客户信息

截至2024年6月30日止六个月期间及截至2023年6月30日止六个月期间，本集团不存在来源于单个外部客户或交易对手的收入达到或超过本集团收入总额10%的情况。

平安银行股份有限公司
 财务报表附注(续)
 截至2024年6月30日止六个月期间
 (除特别注明外，金额单位均为人民币百万元)

五、 承诺及或有负债

1. 资本性支出承诺

	本集团	
	2024年6月30日	2023年12月31日
已批准但未签约	6,535	6,470
已签约但未拨付	2,578	2,635
合计	9,113	9,105

	本行	
	2024年6月30日	2023年12月31日
已批准但未签约	6,535	6,469
已签约但未拨付	2,578	2,635
合计	9,113	9,104

2. 信贷承诺

	本集团及本行	
	2024年6月30日	2023年12月31日
银行承兑汇票	677,911	744,855
开出保函	98,491	93,066
开出信用证	170,294	148,823
小计	946,696	986,744

未使用的信用卡信贷额度及贷款承诺	959,160	960,439
合计	1,905,856	1,947,183

	本集团及本行	
	2024年6月30日	2023年12月31日
信贷承诺的信用风险加权金额	661,178	594,788

财务担保合同具有担保性质，一旦客户未按其与受益人签订的合同偿还债务或履行约定义务时，本集团及本行需履行担保责任。银行承兑汇票、开出保函、开出信用证和贷款承诺计提的预期信用损失准备列示于预计负债，未使用的信用卡信贷额度计提的预期信用损失准备列示于发放贷款和垫款减值准备。

平安银行股份有限公司
财务报表附注(续)
截至2024年6月30日止六个月期间
(除特别注明外, 金额单位均为人民币百万元)

五、 承诺及或有负债(续)

3. 受托业务

3.1 委托贷款业务

本集团及本行以代理人身份按照提供资金的委托人的指令发放委托贷款给借款人。本集团及本行与这些第三方贷款人签订合同, 代表他们管理和回收贷款。贷款相关的信贷风险由资金委托人承担, 故不在资产负债表内确认。于2024年6月30日及2023年12月31日, 委托贷款和存款规模如下:

	本集团及本行	
	2024年6月30日	2023年12月31日
委托存款	156,887	155,382
委托贷款	156,887	155,382

3.2 委托理财业务

本集团及本行的委托理财业务主要是指本集团及本行销售给企业或者个人的未纳入合并报表的理财产品, 详细的委托理财规模参见附注三、53。

4. 或有事项

4.1 未决诉讼和纠纷

于2024年6月30日, 本集团及本行作为被告的未决诉讼案件标的金额共计人民币3,656百万元(2023年12月31日: 人民币1,667百万元)。有关案件均处于审理阶段。管理层认为, 本集团及本行已经对有关未决诉讼案件可能遭受的损失进行了预计并计提足够准备。

4.2 凭证式国债和储蓄国债(电子式)兑付及承销承诺

本集团及本行受财政部委托作为其代理人发行凭证式国债和储蓄国债(电子式)。国债持有人可以随时要求提前兑付持有的国债, 而本集团及本行亦有义务履行兑付责任, 兑付金额为国债本金及至兑付日的应付利息。于2024年6月30日, 本集团及本行具有提前兑付义务的凭证式国债和储蓄国债(电子式)的本金余额为人民币1,025百万元(2023年12月31日: 人民币985百万元)和人民币2,366百万元(2023年12月31日: 人民币2,718百万元)。财政部对提前兑付的凭证式国债不会即时兑付, 但会在到期时兑付本息。

于2024年6月30日及2023年12月31日, 本集团及本行无未履行的国债承销承诺。

六、 资本管理

本集团资本管理以保障持续稳健经营, 满足监管要求以及最大化资本回报为目标。本集团定期审查全行资本状况以及相关资本管理策略的执行情况, 并通过积极的资本管理保障全行中长期经营目标的实现并且不断提升资本的使用效率。本集团于每季度向国家金融监督管理总局报送有关资本充足率的所需信息。

本集团于2024年起依据《商业银行资本管理办法》计量资本充足率。按照要求, 本报告期信用风险加权资产采用权重法计量, 市场风险加权资产采用标准法计量, 操作风险加权资产采用标准法计量。

平安银行股份有限公司
 财务报表附注(续)
 截至2024年6月30日止六个月期间
 (除特别注明外, 金额单位均为人民币百万元)

六、 资本管理(续)

本集团于2024年6月30日根据《商业银行资本管理办法》计算的监管资本状况如下:

	注释	2024年 6月30日	2023年 12月31日
核心一级资本充足率	(a)	9.33%	9.22%
一级资本充足率	(a)	10.97%	10.90%
资本充足率	(a)	12.76%	13.43%
核心一级资本			
股本		19,406	19,406
资本公积、投资重估储备		80,761	80,761
盈余公积		10,781	10,781
一般风险准备		68,091	67,917
未分配利润		230,986	221,255
其他综合收益		(152)	(428)
核心一级资本扣除项目			
商誉		7,568	7,568
其他无形资产(不含土地使用权)	(b)	2,097	2,465
其他依赖于银行未来盈利的净递延税资产		-	4,773
其他一级资本		69,944	69,944
二级资本			
二级资本工具及其溢价		29,997	59,984
超额贷款减值准备可计入部分		47,118	45,959
核心一级资本净额	(c)	400,208	384,886
一级资本净额	(c)	470,152	454,830
资本净额	(c)	547,267	560,773
风险加权资产	(d)	4,287,434	4,174,044

(a) 核心一级资本充足率等于核心一级资本净额除以风险加权资产; 一级资本充足率等于一级资本净额除以风险加权资产; 资本充足率等于资本净额除以风险加权资产。

(b) 其他无形资产(不含土地使用权)为扣减了与之相关的递延所得税负债后的净额。

(c) 核心一级资本净额等于核心一级资本减去核心一级资本扣除项目; 一级资本净额等于一级资本减去一级资本扣除项目; 资本净额等于总资本减去总资本扣除项目。

(d) 风险加权资产包括信用风险加权资产、市场风险加权资产和操作风险加权资产。

平安银行股份有限公司
财务报表附注(续)
截至2024年6月30日止六个月期间
(除特别注明外, 金额单位均为人民币百万元)

七、 风险披露

1. 信用风险

信用风险, 是指金融工具的一方不能履行义务, 造成另一方发生财务损失的风险。

本集团已建立相关机制, 进行统一授信管理, 并定期监控上述信用风险额度及对上述信用风险进行定期审核。

1.1 信用风险管理

(i) 发放贷款和垫款及信贷承诺

本行建立集中、垂直、独立的全面风险管理架构, 总行风险管理委员会统筹各层级风险管理工作, 由总行风险管理部、总行授信审批部、总行零售信贷风险管理部等专业部门负责全行信用风险管理工作。

本行制定了一整套规范的信贷管理流程和内部控制机制, 对信贷业务实行全流程管理。企业贷款和个人贷款的信贷管理程序可分为: 信贷调查、信贷审查、信贷审批、信贷放款、贷后管理。另外, 本行制定了有关授信工作尽职规定, 明确授信业务各环节的工作职责, 有效控制信贷风险, 并加强信贷合规监管。

信贷承诺产生的风险在实质上与贷款和垫款的风险相似, 并参照《商业银行资本管理办法》规定的信用转换系数对其信用风险敞口进行转换。因此, 该类交易的申请、贷后管理以及抵质押担保要求等与贷款和垫款业务相同。

当本行执行了所有必要的程序后仍认为预期不能收回金融资产的整体或者一部分时, 则将其进行核销。表明无法合理预期可收回款项的迹象包括: (1)强制执行已终止, 以及(2)本行的收回方法是没收并处置担保品, 但仍预期担保品的价值无法覆盖全部本息。

(ii) 债券

本集团通过控制投资规模、设定发行主体准入名单、评级准入、投后管理等机制管理债券的信用风险敞口。一般情况下, 境外债券要求购买时的发行主体外部信用评级(以标准普尔或同等评级机构为标准)在BBB-或以上。境内债券要求购买时发行主体的外部信用评级(信用评级机构须在本集团获得准入)在AA或以上。本集团综合考虑内部评级及外部数据, 持续对债券投资进行严格的风险管理。

(iii) 非债券债权投资

非债券债权投资包括资产管理计划及信托计划等。本集团对合作的信托公司、证券公司和基金公司实行评级准入制度, 对资产管理计划及信托计划的最终融资方设定授信额度, 并定期进行后续风险管理。

(iv) 同业往来

同业往来包括存放同业款项、拆出资金、买入返售金融资产等。本集团对单个金融机构的信用风险进行定期的审核和管理。对于与本集团有资金往来的单个银行或非银行金融机构均设定信用额度。

平安银行股份有限公司
财务报表附注(续)
截至2024年6月30日止六个月期间
(除特别注明外, 金额单位均为人民币百万元)

七、 风险披露(续)

1. 信用风险(续)

1.2 预期信用损失计量

本集团运用“预期信用损失模型”计提以摊余成本计量和以公允价值计量且其变动计入其他综合收益的债务工具金融资产, 以及贷款承诺和财务担保合同的减值准备。

对于以预期信用损失计量的金融工具, 本集团评估相关金融工具的信用风险自初始确认后是否已显著增加, 运用“三阶段”减值模型分别计量其损失准备、确认预期信用损失:

阶段一: 自初始确认后信用风险并未显著增加的金融工具, 其损失阶段划分为阶段一。

阶段二: 自初始确认后信用风险显著增加, 但并未将其视为已发生信用减值的金融工具, 其损失阶段划分为阶段二。

阶段三: 对于已发生信用减值的金融工具, 其损失阶段划分为阶段三。

阶段一金融工具按照相当于该金融工具未来 12 个月内预期信用损失的金额计量其损失准备, 阶段二和阶段三金融工具按照相当于该金融工具整个存续期内预期信用损失的金额计量其损失准备。

购入或源生已发生信用减值的金融资产是指在初始确认时即存在信用减值的金融资产。这些资产的减值准备为整个存续期的预期信用损失。

本集团采用违约概率/违约损失率模型法和现金流折现模型法评估金融资产预期信用损失。零售业务以及划分为阶段一和阶段二的非零售业务, 适用违约概率/违约损失率模型法。划分为阶段三的非零售业务, 适用现金流折现模型法。

本集团结合前瞻性信息进行预期信用损失评估, 预期信用损失的计量中使用了复杂的模型和假设。这些模型和假设涉及未来的宏观经济情况和借款人的信用状况(例如, 客户违约的可能性及相应损失)。本集团根据会计准则的要求在预期信用损失的计量中使用了判断、假设和估计, 包括:

- (a) 风险分组
- (b) 阶段划分
- (c) 模型和参数
- (d) 前瞻性信息
- (e) 敏感性分析

风险分组

本集团根据产品类型、客户类型、客户所属行业及市场分布等信用风险特征, 对信用风险敞口进行风险分组, 并定期对分组的合理性进行重检修正。

平安银行股份有限公司
财务报表附注(续)
截至2024年6月30日止六个月期间
(除特别注明外, 金额单位均为人民币百万元)

七、 风险披露(续)

1. 信用风险(续)

1.2 预期信用损失计量(续)

阶段划分

本集团通过判断信用风险自初始确认后是否显著增加或已发生信用减值, 将金融资产划分为三个阶段, 并按阶段计量金融资产预期信用损失。

本集团在阶段划分时, 充分评估与信用主体及其信用风险敞口相关可获得的信息。相关信息包括但不限于信用主体在本集团的内部信用等级; 信用风险敞口的风险分类、逾期状态, 以及合同条款等信息; 本集团对信用主体授信策略或信用风险管理方法的变动信息; 信用主体的征信、外部评级、债务和权益价格变动、信用违约互换价格、信用利差、舆情等信息; 信用主体及其股东、关联企业的经营和财务信息; 可能对信用主体还款能力产生潜在影响的宏观经济、行业发展、技术革新、气候变化、自然灾害、社会经济金融政策、政府支持或救助措施等相关信息。

信用风险显著增加的判断标准

本集团通过设置定量、定性标准以判断金融工具的信用风险自初始确认后是否发生显著变化, 判断标准主要包括逾期天数超过 30 天、违约概率的变化、信用风险分类的变化、内部评级的变化以及其他表明信用风险显著变化的情况。

已发生信用减值资产的判断标准

在金融工具会计准则下为确定是否发生信用减值时, 本集团所采用的界定标准, 与内部针对相关金融工具的信用风险管理目标保持一致, 同时考虑定量、定性指标。本集团评估债务人是否发生信用减值时, 主要考虑以下因素:

- 借款人在合同付款日后逾期超过 90 天以上
- 内部信用评级为违约等级
- 出于与借款人财务困难有关的经济或合同原因, 借款人的出借人给予借款人平时不愿作出的让步
- 借款人发生重大财务困难
- 借款人很可能破产或者其他财务重组
- 金融资产的活跃市场消失

金融资产发生信用减值, 有可能是多个事件的共同作用所致, 未必是可单独识别的事件所致。

平安银行股份有限公司
财务报表附注(续)
截至2024年6月30日止六个月期间
(除特别注明外, 金额单位均为人民币百万元)

七、 风险披露(续)

1. 信用风险(续)

1.2 预期信用损失计量(续)

模型和参数

本集团采用违约概率/违约损失率模型法评估预期信用损失, 针对非零售业务三阶段风险敞口, 采用现金流折现模型法评估资产的预期损失。

违约概率/违约损失率模型法是通过信用风险敞口的违约风险暴露、违约概率、违约损失率、存续期等模型参数进行估计并计算预期信用损失的方法。现金流折现模型法是按照未来现金流量现值低于账面价值的差额确定预期信用损失的方法。

- 违约概率是指借款人在未来12个月或在整个剩余存续期, 无法履行其偿付义务的可能性。本集团的违约概率以内部评级模型结果为基础进行调整或按组合评估得出的历史违约经验, 加入前瞻性信息, 以反映当前宏观经济环境下的时点违约概率;
- 违约损失率是指本集团对违约风险暴露发生损失程度做出的预期, 为违约发生时风险敞口损失的百分比;
- 违约风险敞口是指, 在违约发生时, 本集团应被偿付的金额。

本集团采用内部信用风险评级反映单个交易对手的违约概率评估结果, 且对不同类别的交易对手采用不同的内部评级模型。在贷款申请时收集的借款人及特定贷款信息都被纳入评级模型。本集团的评级体系包括 33 个未违约等级及 1 个违约等级。本集团定期监控并复核预期信用损失计算相关的假设, 包括各期限下的违约概率、违约损失率和违约风险敞口等的变动情况。

前瞻性信息

信用风险显著增加的评估及预期信用损失的计算均涉及前瞻性信息。本集团通过进行历史数据分析, 识别出影响各业务类型信用风险及预期信用损失的关键经济指标, 如国内生产总值累计同比增长率、广义货币供应量同比增速、消费者信心指数等。

本集团定期对这些经济指标进行评估预测, 提供未来的最佳估计, 并定期检测评估结果。于 2024 年上半年, 本集团采用统计分析方法, 结合专家判断, 更新了前瞻性经济指标的预测, 同时考虑了各情景所代表的可能结果的范围, 并确定最终的宏观经济情景及其权重。与其他经济预测类似, 对预计经济指标和发生可能性的估计具有高度的固有不确定性, 因此实际结果可能同预测存在重大差异。本集团认为这些预测体现了本集团对可能结果的最佳估计。上述加权信用损失是由各情景下预期信用损失乘以相应情景的权重计算得出。

这些经济指标对违约概率和违约损失率的影响, 对不同的业务类型有所不同。本集团综合考虑内外部数据、专家预测以及统计分析确定这些经济指标与违约概率、违约损失率和违约敞口之间的关系。本集团每半年根据外部经济发展、行业及区域风险变化等情况对预期信用损失计算所使用的关键参数和假设进行复核, 并做出必要的更新和调整。

于 2024 年上半年, 对于未通过模型反映的外部环境等情况, 本集团管理层也已考虑并因此计提了损失准备, 从而进一步增强风险抵补能力。

平安银行股份有限公司
财务报表附注(续)
截至2024年6月30日止六个月期间
(除特别注明外, 金额单位均为人民币百万元)

七、 风险披露(续)

1. 信用风险(续)

1.3 信用风险衡量

最大信用风险敞口风险集中度

如交易对手集中于某一行业或地区, 或共同具备某些经济特性, 其信用风险通常会相应提高。

本集团主要为境内客户提供贷款及财务担保合同。然而, 中国各地区的经济发展均有其独特的特点, 因此不同地区的信用风险亦不相同。

本集团发放贷款和垫款的行业集中度和地区集中度详情, 参见附注三、6。

担保物及其他信用增级措施

本集团根据交易对手的信用风险评估决定所需的担保物金额及类型。对于担保物类型和评估参数, 本集团制定了相关指南。

担保物主要有以下几种类型:

- 对于买入返售交易, 担保物主要为票据、信托受益权或有价证券;
- 对于企业贷款, 担保物主要为房地产、存货、股权或应收账款;
- 对于个人贷款, 担保物主要为居民住宅。

管理层会监测担保物的市场价值, 根据相关协议要求追加担保物, 并在进行减值准备的充足性审查时监测担保物的市价变化。

平安银行股份有限公司
 财务报表附注(续)
 截至2024年6月30日止六个月期间
 (除特别注明外, 金额单位均为人民币百万元)

七、 风险披露(续)

1. 信用风险(续)

1.3 信用风险衡量(续)

不考虑任何抵押及其他信用增级措施的最大信用风险敞口(已扣除减值准备):

	本集团				不考虑任何 抵押及其他 信用增级措 施的最大信 用风险敞口
	2024年6月30日				
	第一阶段	第二阶段	第三阶段	不适用	
存放中央银行款项	302,659	-	-	-	302,659
存放同业款项	84,821	-	-	-	84,821
拆出资金	259,821	-	-	-	259,821
交易性金融资产(不含股权)	-	-	-	573,881	573,881
衍生金融资产	-	-	-	45,394	45,394
买入返售金融资产	49,461	-	-	-	49,461
发放贷款和垫款	3,208,252	106,387	14,174	-	3,328,813
其他债权投资	153,560	10	-	-	153,570
债权投资	772,935	3,864	2,314	-	779,113
其他金融资产	76,966	323	81	-	77,370
小计	<u>4,908,475</u>	<u>110,584</u>	<u>16,569</u>	<u>619,275</u>	<u>5,654,903</u>
信贷承诺					
其中: 银行承兑汇票	669,601	1,921	12	-	671,534
开出保函	96,847	694	41	-	97,582
开出信用证	169,516	305	-	-	169,821
未使用的信用卡信 贷额度及贷款 承诺	956,070	2,561	305	-	958,936
小计	<u>1,892,034</u>	<u>5,481</u>	<u>358</u>	<u>-</u>	<u>1,897,873</u>
合计	<u>6,800,509</u>	<u>116,065</u>	<u>16,927</u>	<u>619,275</u>	<u>7,552,776</u>

平安银行股份有限公司
 财务报表附注(续)
 截至2024年6月30日止六个月期间
 (除特别注明外, 金额单位均为人民币百万元)

七、 风险披露(续)

1. 信用风险(续)

1.3 信用风险衡量(续)

不考虑任何抵押及其他信用增级措施的最大信用风险敞口(已扣除减值准备)(续):

	本行				不考虑任何 抵押及其他 信用增级措 施的最大信 用风险敞口
	2024年6月30日				
	第一阶段	第二阶段	第三阶段	不适用	
存放中央银行款项	302,659	-	-	-	302,659
存放同业款项	84,117	-	-	-	84,117
拆出资金	259,821	-	-	-	259,821
交易性金融资产(不含股权)	-	-	-	548,879	548,879
衍生金融资产	-	-	-	45,394	45,394
买入返售金融资产	49,461	-	-	-	49,461
发放贷款和垫款	3,208,252	106,387	14,174	-	3,328,813
其他债权投资	150,186	10	-	-	150,196
债权投资	772,635	3,864	2,314	-	778,813
其他金融资产	76,723	323	81	-	77,127
小计	<u>4,903,854</u>	<u>110,584</u>	<u>16,569</u>	<u>594,273</u>	<u>5,625,280</u>
信贷承诺					
其中: 银行承兑汇票	669,601	1,921	12	-	671,534
开出保函	96,847	694	41	-	97,582
开出信用证	169,516	305	-	-	169,821
未使用的信用卡信 贷额度及贷款 承诺	956,070	2,561	305	-	958,936
小计	<u>1,892,034</u>	<u>5,481</u>	<u>358</u>	<u>-</u>	<u>1,897,873</u>
合计	<u>6,795,888</u>	<u>116,065</u>	<u>16,927</u>	<u>594,273</u>	<u>7,523,153</u>

平安银行股份有限公司
 财务报表附注(续)
 截至2024年6月30日止六个月期间
 (除特别注明外, 金额单位均为人民币百万元)

七、 风险披露(续)

1. 信用风险(续)

1.3 信用风险衡量(续)

不考虑任何抵押及其他信用增级措施的最大信用风险敞口(已扣除减值准备)(续):

	本集团				不考虑任何 抵押及其他 信用增级措 施的最大信 用风险敞口
	2023年12月31日				
	第一阶段	第二阶段	第三阶段	不适用	
存放中央银行款项	270,976	-	-	-	270,976
存放同业款项	93,597	-	-	-	93,597
拆出资金	220,707	-	-	-	220,707
交易性金融资产(不含股权)	-	-	-	450,153	450,153
衍生金融资产	-	-	-	40,521	40,521
买入返售金融资产	110,630	200	-	-	110,830
发放贷款和垫款	3,221,955	83,167	14,988	-	3,320,110
其他债权投资	160,931	1,000	-	-	161,931
债权投资	762,596	6,253	3,618	-	772,467
其他金融资产	45,895	395	86	-	46,376
小计	<u>4,887,287</u>	<u>91,015</u>	<u>18,692</u>	<u>490,674</u>	<u>5,487,668</u>
信贷承诺					
其中: 银行承兑汇票	735,008	792	-	-	735,800
开出保函	91,949	185	-	-	92,134
开出信用证	145,713	180	-	-	145,893
未使用的信用卡信 贷额度及贷款 承诺	956,225	3,464	320	-	960,009
小计	<u>1,928,895</u>	<u>4,621</u>	<u>320</u>	<u>-</u>	<u>1,933,836</u>
合计	<u>6,816,182</u>	<u>95,636</u>	<u>19,012</u>	<u>490,674</u>	<u>7,421,504</u>

平安银行股份有限公司
 财务报表附注(续)
 截至2024年6月30日止六个月期间
 (除特别注明外, 金额单位均为人民币百万元)

七、 风险披露(续)

1. 信用风险(续)

1.3 信用风险衡量(续)

不考虑任何抵押及其他信用增级措施的最大信用风险敞口(已扣除减值准备)(续):

	本行				不考虑任何抵押及其他信用增级措施的最大信用风险敞口
	2023年12月31日				
	第一阶段	第二阶段	第三阶段	不适用	
存放中央银行款项	270,976	-	-	-	270,976
存放同业款项	93,330	-	-	-	93,330
拆出资金	220,707	-	-	-	220,707
交易性金融资产(不含股权)	-	-	-	426,799	426,799
衍生金融资产	-	-	-	40,521	40,521
买入返售金融资产	109,980	200	-	-	110,180
发放贷款和垫款	3,221,955	83,167	14,988	-	3,320,110
其他债权投资	158,081	1,000	-	-	159,081
债权投资	761,965	6,253	3,618	-	771,836
其他金融资产	45,703	395	86	-	46,184
小计	<u>4,882,697</u>	<u>91,015</u>	<u>18,692</u>	<u>467,320</u>	<u>5,459,724</u>
信贷承诺					
其中: 银行承兑汇票	735,008	792	-	-	735,800
开出保函	91,949	185	-	-	92,134
开出信用证	145,713	180	-	-	145,893
未使用的信用卡信贷额度及贷款承诺	956,225	3,464	320	-	960,009
小计	<u>1,928,895</u>	<u>4,621</u>	<u>320</u>	<u>-</u>	<u>1,933,836</u>
合计	<u>6,811,592</u>	<u>95,636</u>	<u>19,012</u>	<u>467,320</u>	<u>7,393,560</u>

重组贷款和垫款

重组贷款是指本集团与财务状况恶化或无法如期还款的借款人重新商定合同条款的贷款。本集团考虑到借款人的财务困难与借款人达成协议或者依据法院的裁定而做出了让步。于 2024 年 6 月 30 日, 本集团及本行重组贷款和垫款余额为人民币 21,445 百万元(2023 年 12 月 31 日: 人民币 32,030 百万元)。

平安银行股份有限公司
财务报表附注(续)
截至2024年6月30日止六个月期间
(除特别注明外, 金额单位均为人民币百万元)

七、 风险披露(续)

2. 流动性风险

流动性风险, 是指商业银行无法以合理成本及时获得充足资金, 用于偿付到期债务、履行其他支付义务和满足正常业务开展的其他资金需求的风险。

本集团及本行建立了完善、有效的流动性风险管理治理结构。董事会承担流动性风险管理的最终责任。监事会负责对董事会及高级管理层在流动性风险管理中的履职情况进行监督评价。高级管理层承担流动性风险管理职责, 资产负债管理委员会是流动性风险管理的最高管理机构。资产负债管理部在资产负债管理委员会指导下, 负责流动性风险的具体管理工作。稽核监察部是流动性风险管理内部审计部门, 负责流动性风险管理的内部审计。

本集团及本行高度重视流动性风险管理, 持续完善流动性风险管理体系和管理策略。本集团及本行对流动性风险进行充分识别、准确计量、持续监测和有效控制, 综合运用现金流测算和分析、流动性风险限额管理等各种方法对流动性风险进行监控。本集团及本行不断优化资产负债结构, 加强稳定负债管理和优质流动性资产管理, 保持资金来源和资金运用均衡发展; 定期开展流动性风险压力测试, 审慎评估潜在的流动性风险; 持续完善流动性风险应急计划, 提高流动性风险应急管理能力和。

截至报告期末, 本集团及本行各项业务稳步发展, 优质流动性资产储备充裕, 流动性状况保持安全稳健, 流动性风险监管指标均符合国家金融监督管理总局监管要求。

本集团及本行将继续提高流动性风险管理的针对性和灵活性, 推动全行资产负债结构优化, 加强稳定存款管理, 保持资金来源和资金运用均衡发展, 持续确保流动性安全。

平安银行股份有限公司
 财务报表附注(续)
 截至2024年6月30日止六个月期间
 (除特别注明外, 金额单位均为人民币百万元)

七、 风险披露(续)

2. 流动性风险(续)

于2024年6月30日, 本集团的金融资产及金融负债的相关剩余合同到期日(未经折现的合同现金流量)分析如下:

	本集团							合计
	2024年6月30日							
	逾期/即时偿还	1个月内	1至3个月	3个月至1年	1至5年	5年以上	无期限	
非衍生工具类现金流量:								
金融资产:								
现金及存放中央银行款项	96,506	-	-	-	-	-	209,492	305,998
应收同业和其他金融机构款项(1)	64,182	129,054	35,150	134,259	35,695	-	-	398,340
交易性金融资产	1,459	2,922	7,927	78,420	150,023	131,000	239,754	611,505
发放贷款和垫款	14,205	410,330	329,670	1,069,364	1,236,926	681,863	-	3,742,358
债权投资	2,859	16,401	18,346	120,148	369,428	386,853	-	914,035
其他债权投资	-	4,330	9,070	62,390	66,329	23,378	-	165,497
其他权益工具投资	-	-	-	-	-	-	5,909	5,909
其他金融资产	70,951	1,979	1,706	27	902	1,485	-	77,050
金融资产合计	250,162	565,016	401,869	1,464,608	1,859,303	1,224,579	455,155	6,220,692
金融负债:								
向中央银行借款	-	35,638	16,583	75,033	-	-	-	127,254
应付同业和其他金融机构款项(2)	477,686	81,063	13,031	75,667	4,194	-	-	651,641
交易性金融负债	1,939	117,819	117	428	-	-	-	120,303
吸收存款	1,221,645	435,727	294,664	746,292	998,823	1,002	-	3,698,153
已发行债务证券	-	38,870	19,330	427,643	135,237	-	-	621,080
租赁负债	255	193	379	1,716	3,880	125	-	6,548
其他金融负债	55,342	18	26	5,959	-	1,473	-	62,818
金融负债合计	1,756,867	709,328	344,130	1,332,738	1,142,134	2,600	-	5,287,797
流动性净额	(1,506,705)	(144,312)	57,739	131,870	717,169	1,221,979	455,155	932,895
衍生工具现金流量:								
以净值交割的衍生金融工具	-	506	(2)	1,196	597	89	-	2,386
以总额交割的衍生金融工具								
其中: 现金流入	2,963	810,844	547,260	1,268,086	219,473	-	-	2,848,626
现金流出	(3,106)	(811,679)	(548,610)	(1,263,658)	(218,258)	-	-	(2,845,311)
	(143)	(835)	(1,350)	4,428	1,215	-	-	3,315

(1) 应收同业和其他金融机构款项包括存放同业款项、拆出资金及买入返售金融资产。

(2) 应付同业和其他金融机构款项包括同业及其他金融机构存放款项、拆入资金及卖出回购金融资产款。

平安银行股份有限公司
 财务报表附注(续)
 截至2024年6月30日止六个月期间
 (除特别注明外, 金额单位均为人民币百万元)

七、 风险披露(续)

2. 流动性风险(续)

于2024年6月30日, 本行的金融资产及金融负债的相关剩余合同到期日(未经折现的合同现金流量)分析如下:

	本行							合计
	2024年6月30日							
	逾期/即时偿还	1个月内	1至3个月	3个月至1年	1至5年	5年以上	无期限	
非衍生工具类现金流量:								
金融资产:								
现金及存放中央银行款项	96,506	-	-	-	-	-	209,492	305,998
应收同业和其他金融机构款项(1)	63,478	129,054	35,150	134,259	35,695	-	-	397,636
交易性金融资产	1,459	2,916	7,902	78,311	147,276	130,989	217,559	586,412
发放贷款和垫款	14,205	410,330	329,670	1,069,364	1,236,926	681,863	-	3,742,358
债权投资	2,859	16,399	18,326	120,142	369,143	386,853	-	913,722
其他债权投资	-	4,296	8,827	61,473	64,074	23,378	-	162,048
其他权益工具投资	-	-	-	-	-	-	5,909	5,909
其他金融资产	70,907	1,793	1,709	11	902	1,485	-	76,807
金融资产合计	249,414	564,788	401,584	1,463,560	1,854,016	1,224,568	432,960	6,190,890
金融负债:								
向中央银行借款	-	35,638	16,583	75,033	-	-	-	127,254
应付同业和其他金融机构款项(2)	477,716	63,436	13,031	75,667	4,194	-	-	634,044
交易性金融负债	1,939	117,819	117	428	-	-	-	120,303
吸收存款	1,221,645	435,727	294,664	746,292	998,823	1,002	-	3,698,153
已发行债务证券	-	38,870	19,330	427,643	135,237	-	-	621,080
租赁负债	255	193	379	1,716	3,880	125	-	6,548
其他金融负债	55,342	-	-	5,953	-	1,473	-	62,768
金融负债合计	1,756,897	691,683	344,104	1,332,732	1,142,134	2,600	-	5,270,150
流动性净额	(1,507,483)	(126,895)	57,480	130,828	711,882	1,221,968	432,960	920,740
衍生工具现金流量:								
以净值交割的衍生金融工具	-	506	(2)	1,196	597	89	-	2,386
以总额交割的衍生金融工具								
其中: 现金流入	2,963	810,844	547,260	1,268,086	219,473	-	-	2,848,626
现金流出	(3,106)	(811,679)	(548,610)	(1,263,658)	(218,258)	-	-	(2,845,311)
	(143)	(835)	(1,350)	4,428	1,215	-	-	3,315

(1) 应收同业和其他金融机构款项包括存放同业款项、拆出资金及买入返售金融资产。

(2) 应付同业和其他金融机构款项包括同业及其他金融机构存放款项、拆入资金及卖出回购金融资产款。

平安银行股份有限公司
财务报表附注(续)
截至2024年6月30日止六个月期间
(除特别注明外, 金额单位均为人民币百万元)

七、 风险披露(续)

2. 流动性风险(续)

于2023年12月31日, 本集团的金融资产及金融负债的相关剩余合同到期日(未经折现的合同现金流量)分析如下:

	本集团							合计
	2023年12月31日							
	逾期/即时偿还	1个月内	1至3个月	3个月至1年	1至5年	5年以上	无期限	
非衍生工具类现金流量:								
金融资产:								
现金及存放中央银行款项	47,433	-	-	-	-	-	227,230	274,663
应收同业和其他金融机构款项(1)	42,434	202,735	65,162	101,424	16,715	-	-	428,470
交易性金融资产	1,319	1,137	6,508	26,685	177,463	54,004	208,112	475,228
发放贷款和垫款	12,057	475,908	359,571	955,728	1,247,208	718,621	-	3,769,093
债权投资	3,542	6,311	25,124	89,155	402,459	386,986	-	913,577
其他债权投资	-	3,710	12,845	46,859	94,290	14,530	-	172,234
其他权益工具投资	-	-	-	-	-	-	6,214	6,214
其他金融资产	38,602	1,238	3,000	24	927	1,498	-	45,289
金融资产合计	145,387	691,039	472,210	1,219,875	1,939,062	1,175,639	441,556	6,084,768
金融负债:								
向中央银行借款	-	105,874	23,333	81,082	-	-	-	210,289
应付同业和其他金融机构款项(2)	291,897	142,459	59,833	76,002	7,002	-	-	577,193
交易性金融负债	1,442	29,694	118	365	-	-	-	31,619
吸收存款	1,193,972	457,946	295,359	584,019	1,004,325	-	-	3,535,621
已发行债务证券	-	70,104	199,090	357,592	115,110	-	-	741,896
租赁负债	258	204	390	1,720	4,249	153	-	6,974
其他金融负债	18,023	16	54	2,791	-	1,487	-	22,371
金融负债合计	1,505,592	806,297	578,177	1,103,571	1,130,686	1,640	-	5,125,963
流动性净额	(1,360,205)	(115,258)	(105,967)	116,304	808,376	1,173,999	441,556	958,805
衍生工具现金流量:								
以净值交割的衍生金融工具	-	34	(22)	(600)	(907)	42	-	(1,453)
以总额交割的衍生金融工具								
其中: 现金流入	3,344	570,245	576,115	1,036,506	226,768	-	-	2,412,978
现金流出	(4,303)	(570,136)	(576,826)	(1,040,075)	(226,266)	-	-	(2,417,606)
	(959)	109	(711)	(3,569)	502	-	-	(4,628)

(1) 应收同业和其他金融机构款项包括存放同业款项、拆出资金及买入返售金融资产。

(2) 应付同业和其他金融机构款项包括同业及其他金融机构存放款项、拆入资金及卖出回购金融资产款。

平安银行股份有限公司
财务报表附注(续)
截至2024年6月30日止六个月期间
(除特别注明外, 金额单位均为人民币百万元)

七、 风险披露(续)

2. 流动性风险(续)

于2023年12月31日, 本行的金融资产及金融负债的相关剩余合同到期日(未经折现的合同现金流量)分析如下:

	本行							合计
	2023年12月31日							
	逾期/即时偿还	1个月内	1至3个月	3个月至1年	1至5年	5年以上	无期限	
非衍生工具类现金流量:								
金融资产:								
现金及存放中央银行款项	47,433	-	-	-	-	-	227,230	274,663
应收同业和其他金融机构款项(1)	42,166	202,086	65,162	101,424	16,715	-	-	427,553
交易性金融资产	1,319	1,137	6,435	26,660	175,569	53,983	186,699	451,802
发放贷款和垫款	12,057	475,908	359,571	955,728	1,247,208	718,621	-	3,769,093
债权投资	3,542	6,311	25,124	88,790	402,173	386,986	-	912,926
其他债权投资	-	3,710	12,835	44,919	93,334	14,530	-	169,328
其他权益工具投资	-	-	-	-	-	-	6,214	6,214
其他金融资产	38,600	1,064	3,000	10	927	1,498	-	45,099
金融资产合计	145,117	690,216	472,127	1,217,531	1,935,926	1,175,618	420,143	6,056,678
金融负债:								
向中央银行借款	-	105,874	23,333	81,082	-	-	-	210,289
应付同业和其他金融机构款项(2)	291,945	124,358	59,833	76,002	7,002	-	-	559,140
交易性金融负债	1,442	29,694	118	365	-	-	-	31,619
吸收存款	1,193,972	457,946	295,359	584,019	1,004,325	-	-	3,535,621
已发行债务证券	-	70,104	199,090	357,592	115,110	-	-	741,896
租赁负债	258	204	390	1,720	4,249	153	-	6,974
其他金融负债	19,419	-	-	2,768	-	1,487	-	23,674
金融负债合计	1,507,036	788,180	578,123	1,103,548	1,130,686	1,640	-	5,109,213
流动性净额	(1,361,919)	(97,964)	(105,996)	113,983	805,240	1,173,978	420,143	947,465
衍生工具现金流量:								
以净值交割的衍生金融工具	-	34	(22)	(600)	(907)	42	-	(1,453)
以总额交割的衍生金融工具								
其中: 现金流入	3,344	570,245	576,115	1,036,506	226,768	-	-	2,412,978
现金流出	(4,303)	(570,136)	(576,826)	(1,040,075)	(226,266)	-	-	(2,417,606)
	(959)	109	(711)	(3,569)	502	-	-	(4,628)

(1) 应收同业和其他金融机构款项包括存放同业款项、拆出资金及买入返售金融资产。

(2) 应付同业和其他金融机构款项包括同业及其他金融机构存放款项、拆入资金及卖出回购金融资产款。

平安银行股份有限公司
 财务报表附注(续)
 截至2024年6月30日止六个月期间
 (除特别注明外，金额单位均为人民币百万元)

七、 风险披露(续)

2. 流动性风险(续)

本集团及本行信贷承诺按合同到期日分析如下：

	本集团及本行						合计
	2024年6月30日						
	1个月内	1至3个月	3个月至1年	1至5年	5年以上	无期限	
银行承兑汇票	88,601	177,065	412,245	-	-	-	677,911
未使用的信用卡信贷额度及贷款承诺	932,176	3,175	2,577	14,318	6,914	-	959,160
开出保函	10,684	7,621	50,706	28,373	1,107	-	98,491
开出信用证	20,152	35,817	114,258	67	-	-	170,294
合计	<u>1,051,613</u>	<u>223,678</u>	<u>579,786</u>	<u>42,758</u>	<u>8,021</u>	-	<u>1,905,856</u>
	本集团及本行						
	2023年12月31日						
	1个月内	1至3个月	3个月至1年	1至5年	5年以上	无期限	合计
银行承兑汇票	165,285	238,504	341,066	-	-	-	744,855
未使用的信用卡信贷额度及贷款承诺	929,106	2,376	3,973	17,338	7,646	-	960,439
开出保函	15,489	12,221	39,447	25,836	73	-	93,066
开出信用证	17,551	32,274	98,540	458	-	-	148,823
合计	<u>1,127,431</u>	<u>285,375</u>	<u>483,026</u>	<u>43,632</u>	<u>7,719</u>	-	<u>1,947,183</u>

管理层预计在信贷承诺到期时有关承诺并不会被借款人全部使用。

平安银行股份有限公司
财务报表附注(续)
截至2024年6月30日止六个月期间
(除特别注明外, 金额单位均为人民币百万元)

七、 风险披露(续)

3. 市场风险

本集团面临的市场风险来自交易账簿和银行账簿, 主要市场风险为利率风险和汇率风险。本集团市场风险管理的目标是避免收入和权益由于市场风险产生不可控制的损失, 同时降低金融工具内在波动性对本集团的影响。董事会负责审批市场风险基本制度, 高级管理层及其下设委员会具体审批市场风险额度并对市场风险情况进行定期监督。风险管理部负责市场风险监控的日常职能, 包括制定合理的市场风险限额水平, 对日常资金业务操作进行监控。

管理层认为, 因本集团交易性业务面对的市场风险并不重大, 本集团没有单独对该业务的市场风险作出量化的披露。

3.1 汇率风险

本行的汇率风险主要包括外币资产和外币负债之间币种结构不平衡产生的外汇敞口和由外汇衍生交易所产生的外汇敞口因汇率的不利变动而蒙受损失的风险。本行面临的汇率风险主要源自本行持有的非人民币计价的贷款和垫款、投资以及存款等。本行对各种货币头寸设定限额, 每日监测货币头寸规模, 并且使用对冲策略将其头寸控制在设定的限额内。

平安银行股份有限公司
 财务报表附注(续)
 截至2024年6月30日止六个月期间
 (除特别注明外, 金额单位均为人民币百万元)

七、 风险披露(续)

3. 市场风险(续)

3.1 汇率风险(续)

于2024年6月30日, 本集团及本行的外币资产及负债按币种列示如下:

	本集团及本行			合计
	2024年6月30日			
	美元 (折人民币)	港币 (折人民币)	其他 (折人民币)	
<u>资产:</u>				
现金及存放中央银行款项	3,094	543	113	3,750
应收同业和其他金融机构款 项(1)	40,126	6,050	5,034	51,210
交易性金融资产及衍生金融 资产	3,777	-	-	3,777
发放贷款和垫款	119,666	34,643	27,403	181,712
债权投资	26,406	-	2,669	29,075
其他债权投资	16,708	903	126	17,737
其他权益工具投资	19	-	-	19
其他资产	118	30	1	149
资产合计	<u>209,914</u>	<u>42,169</u>	<u>35,346</u>	<u>287,429</u>
<u>负债:</u>				
应付同业和其他金融机构款 项(2)	33,012	7,430	2,225	42,667
交易性金融负债及衍生金融 负债	2,292	-	-	2,292
吸收存款	173,933	31,944	23,225	229,102
已发行债务证券	-	651	-	651
其他负债	1,544	146	19	1,709
负债合计	<u>210,781</u>	<u>40,171</u>	<u>25,469</u>	<u>276,421</u>
外币净头寸(3)	(867)	1,998	9,877	11,008
衍生金融工具名义金额	14,857	(2,066)	(9,424)	3,367
合计	<u>13,990</u>	<u>(68)</u>	<u>453</u>	<u>14,375</u>
信贷承诺	<u>22,812</u>	<u>2,349</u>	<u>8,405</u>	<u>33,566</u>

- (1) 应收同业和其他金融机构款项包括存放同业款项、拆出资金及买入返售金融资产。
 (2) 应付同业和其他金融机构款项包括同业及其他金融机构存放款项、拆入资金及卖出回购金融资产款。
 (3) 外币净头寸为相关外币货币性资产及负债净额。

平安银行股份有限公司
财务报表附注(续)
截至2024年6月30日止六个月期间
(除特别注明外, 金额单位均为人民币百万元)

七、 风险披露(续)

3. 市场风险(续)

3.1 汇率风险(续)

于2023年12月31日, 本集团及本行的外币资产及负债按币种列示如下:

	本集团及本行			合计
	2023年12月31日			
	美元 (折人民币)	港币 (折人民币)	其他 (折人民币)	
<u>资产:</u>				
现金及存放中央银行款项	2,940	497	93	3,530
应收同业和其他金融机构款项(1)	56,766	4,066	4,342	65,174
交易性金融资产及衍生金融资产	4,013	-	-	4,013
发放贷款和垫款	85,436	33,260	31,018	149,714
债权投资	29,481	356	3,207	33,044
其他债权投资	17,188	1,074	-	18,262
其他权益工具投资	18	-	-	18
其他资产	29	32	6	67
资产合计	<u>195,871</u>	<u>39,285</u>	<u>38,666</u>	<u>273,822</u>
<u>负债:</u>				
应付同业和其他金融机构款项(2)	27,665	3,678	3,915	35,258
交易性金融负债及衍生金融负债	2,446	-	-	2,446
吸收存款	169,162	15,254	17,571	201,987
已发行债务证券	1,416	544	-	1,960
其他负债	918	224	24	1,166
负债合计	<u>201,607</u>	<u>19,700</u>	<u>21,510</u>	<u>242,817</u>
外币净头寸(3)	(5,736)	19,585	17,156	31,005
衍生金融工具名义金额	23,126	(31,230)	(15,825)	(23,929)
合计	<u>17,390</u>	<u>(11,645)</u>	<u>1,331</u>	<u>7,076</u>
信贷承诺	<u>20,232</u>	<u>2,764</u>	<u>9,251</u>	<u>32,247</u>

- (1) 应收同业和其他金融机构款项包括存放同业款项、拆出资金及买入返售金融资产。
(2) 应付同业和其他金融机构款项包括同业及其他金融机构存放款项、拆入资金及卖出回购金融资产款。
(3) 外币净头寸为相关外币货币性资产及负债净额。

平安银行股份有限公司
 财务报表附注(续)
 截至2024年6月30日止六个月期间
 (除特别注明外, 金额单位均为人民币百万元)

七、 风险披露(续)

3. 市场风险(续)

3.1 汇率风险(续)

下表针对本集团及本行存在重大外汇风险敞口的外币币种, 列示了货币性资产及货币性负债及预计未来现金流对汇率变动的敏感性分析。其计算了当其他项目不变时, 外币对人民币汇率的合理可能变动对税前利润的影响。负数表示可能减少税前利润, 正数表示可能增加税前利润。由于本集团及本行无基于汇率风险的现金流量套期并仅有极少量外币的权益工具, 因此汇率变动对权益并无重大影响。

币种	本集团及本行			
	2024年6月30日		2023年12月31日	
	外币汇率 变动%	对税前利润的 影响 (折人民币)	外币汇率 变动%	对税前利润的 影响 (折人民币)
美元	+/-5	+/-700	+/-5	+/-870
港币	+/-5	-/+3	+/-5	-/+582

3.2 利率风险

交易账簿利率风险源于市场利率变化导致交易账簿利率产品价格变动, 进而造成对银行当期损益的影响。本行管理交易账簿利率风险的主要方法是采用利率敏感性限额、每日和月度止损限额等确保利率产品市值波动风险在银行可承担的范围內。

银行账簿利率风险源于生息资产和付息负债的到期日或合同重定价日的不匹配。本行的生息资产和付息负债主要以人民币计价。本行定期监测利率敏感性缺口, 分析资产和负债重新定价特征等指标, 并且借助资产负债管理系统对利率风险进行情景分析, 本行主要通过调整资产和负债定价结构管理银行账簿利率风险。本行定期召开资产负债管理委员会会议, 根据对未来宏观经济状况和中国人民银行基准利率政策的分析, 适时适当调整资产和负债的结构, 管理银行账簿利率风险。

平安银行股份有限公司
财务报表附注(续)
截至2024年6月30日止六个月期间
(除特别注明外, 金额单位均为人民币百万元)

七、 风险披露(续)

3. 市场风险(续)

3.2 利率风险(续)

于2024年6月30日, 本集团的资产负债表按合同重定价日或到期日两者较早者分析如下:

	本集团					合计
	2024年6月30日					
	3个月内	3个月 至1年	1至5年	5年以上	不计息	
现金及存放中央银行 款项	299,028	-	-	-	6,970	305,998
贵金属	-	-	-	-	11,180	11,180
应收同业和其他金融 机构款项(1)	227,132	129,955	35,113	-	1,903	394,103
交易性金融资产及衍 生金融资产	10,675	72,278	130,867	115,241	290,354	619,415
发放贷款和垫款	1,257,442	1,709,646	332,208	20,051	9,466	3,328,813
债权投资	29,751	101,707	309,090	331,405	7,160	779,113
其他债权投资	14,384	59,009	60,350	18,731	1,096	153,570
其他权益工具投资	-	-	-	-	5,909	5,909
固定资产	-	-	-	-	9,180	9,180
商誉	-	-	-	-	7,568	7,568
使用权资产	-	-	-	-	5,466	5,466
其他资产	-	-	-	-	133,718	133,718
资产合计	<u>1,838,412</u>	<u>2,072,595</u>	<u>867,628</u>	<u>485,428</u>	<u>489,970</u>	<u>5,754,033</u>
负债:						
向中央银行借款	51,748	73,204	-	-	1,346	126,298
应付同业和其他金融 机构款项(2)	566,859	73,280	4,000	-	6,114	650,253
交易性金融负债及衍 生金融负债	116,980	-	-	-	44,343	161,323
吸收存款	1,856,955	714,931	922,251	1,000	128,887	3,624,024
已发行债务证券	58,090	417,943	129,991	-	1,908	607,932
租赁负债	-	-	-	-	5,852	5,852
其他负债	-	-	-	-	96,482	96,482
负债合计	<u>2,650,632</u>	<u>1,279,358</u>	<u>1,056,242</u>	<u>1,000</u>	<u>284,932</u>	<u>5,272,164</u>
利率风险缺口	<u>(812,220)</u>	<u>793,237</u>	<u>(188,614)</u>	<u>484,428</u>	<u>不适用</u>	<u>不适用</u>

- (1) 应收同业和其他金融机构款项包括存放同业款项、拆出资金及买入返售金融资产。
(2) 应付同业和其他金融机构款项包括同业及其他金融机构存放款项、拆入资金及卖出回购金融资产款。

平安银行股份有限公司
财务报表附注(续)
截至2024年6月30日止六个月期间
(除特别注明外, 金额单位均为人民币百万元)

七、 风险披露(续)

3. 市场风险(续)

3.2 利率风险(续)

于2024年6月30日, 本行的资产负债表按合同重定价日或到期日两者较早者分析如下:

	本行					合计
	2024年6月30日					
	3个月内	3个月 至1年	1至5年	5年以上	不计息	
资产:						
现金及存放中央银行 款项	299,028	-	-	-	6,970	305,998
贵金属	-	-	-	-	11,180	11,180
应收同业和其他金融 机构款项(1)	226,428	129,955	35,113	-	1,903	393,399
交易性金融资产及衍 生金融资产	10,675	72,206	128,185	115,231	268,116	594,413
发放贷款和垫款	1,257,442	1,709,646	332,208	20,051	9,466	3,328,813
债权投资	29,732	101,707	308,816	331,405	7,153	778,813
其他债权投资	14,134	58,145	58,129	18,731	1,057	150,196
其他权益工具投资	-	-	-	-	5,909	5,909
固定资产	-	-	-	-	9,149	9,149
商誉	-	-	-	-	7,568	7,568
使用权资产	-	-	-	-	5,466	5,466
其他资产	-	-	-	-	138,395	138,395
资产合计	1,837,439	2,071,659	862,451	485,418	472,332	5,729,299
负债:						
向中央银行借款	51,748	73,204	-	-	1,346	126,298
应付同业和其他金融 机构款项(2)	549,262	73,280	4,000	-	6,114	632,656
交易性金融负债及衍 生金融负债	116,980	-	-	-	44,343	161,323
吸收存款	1,856,955	714,931	922,251	1,000	128,887	3,624,024
已发行债务证券	58,090	417,943	129,991	-	1,908	607,932
租赁负债	-	-	-	-	5,852	5,852
其他负债	-	-	-	-	96,098	96,098
负债合计	2,633,035	1,279,358	1,056,242	1,000	284,548	5,254,183
利率风险缺口	(795,596)	792,301	(193,791)	484,418	不适用	不适用

- (1) 应收同业和其他金融机构款项包括存放同业款项、拆出资金及买入返售金融资产。
(2) 应付同业和其他金融机构款项包括同业及其他金融机构存放款项、拆入资金及卖出回购金融资产款。

平安银行股份有限公司
 财务报表附注(续)
 截至2024年6月30日止六个月期间
 (除特别注明外, 金额单位均为人民币百万元)

七、 风险披露(续)

3. 市场风险(续)

3.2 利率风险(续)

于2023年12月31日, 本集团的资产负债表按合同重定价日或到期日两者较早者分析如下:

	本集团					合计
	2023年12月31日					
	3个月内	3个月 至1年	1至5年	5年以上	不计息	
资产:						
现金及存放中央银行 款项	267,428	-	-	-	7,235	274,663
贵金属	-	-	-	-	9,680	9,680
应收同业和其他金融 机构款项(1)	308,595	98,492	16,232	-	1,815	425,134
交易性金融资产及衍 生金融资产	5,353	21,960	163,439	44,305	255,757	490,814
发放贷款和垫款	1,397,847	1,528,328	356,985	26,996	9,954	3,320,110
债权投资	27,136	70,051	339,996	327,689	7,595	772,467
其他债权投资	17,172	43,250	87,307	12,785	1,417	161,931
其他权益工具投资	-	-	-	-	6,214	6,214
固定资产	-	-	-	-	9,814	9,814
商誉	-	-	-	-	7,568	7,568
使用权资产	-	-	-	-	5,776	5,776
其他资产	-	-	-	-	102,945	102,945
资产合计	2,023,531	1,762,081	963,959	411,775	425,770	5,587,116
负债:						
向中央银行借款	127,732	79,056	-	-	1,995	208,783
应付同业和其他金融 机构款项(2)	489,546	71,759	6,500	-	7,197	575,002
交易性金融负债及衍 生金融负债	29,275	-	-	-	44,559	73,834
吸收存款	1,907,637	557,069	925,520	-	68,061	3,458,287
已发行债务证券	267,451	348,367	109,994	-	2,516	728,328
租赁负债	-	-	-	-	6,210	6,210
其他负债	-	-	-	-	64,344	64,344
负债合计	2,821,641	1,056,251	1,042,014	-	194,882	5,114,788
利率风险缺口	(798,110)	705,830	(78,055)	411,775	不适用	不适用

- (1) 应收同业和其他金融机构款项包括存放同业款项、拆出资金及买入返售金融资产。
 (2) 应付同业和其他金融机构款项包括同业及其他金融机构存放款项、拆入资金及卖出回购金融资产款。

平安银行股份有限公司
 财务报表附注(续)
 截至2024年6月30日止六个月期间
 (除特别注明外, 金额单位均为人民币百万元)

七、 风险披露(续)

3. 市场风险(续)

3.2 利率风险(续)

于2023年12月31日, 本行的资产负债表按合同重定价日或到期日两者较早者分析如下:

	本行					合计
	2023年12月31日					
	3个月内	3个月至1年	1至5年	5年以上	不计息	
资产:						
现金及存放中央银行款项	267,428	-	-	-	7,235	274,663
贵金属	-	-	-	-	9,680	9,680
应收同业和其他金融机构款项(1)	307,677	98,492	16,234	-	1,814	424,217
交易性金融资产及衍生金融资产	5,303	21,960	161,597	44,285	234,315	467,460
发放贷款和垫款	1,397,847	1,528,328	356,985	26,996	9,954	3,320,110
债权投资	27,136	69,701	339,724	327,689	7,586	771,836
其他债权投资	17,172	41,363	86,373	12,785	1,388	159,081
其他权益工具投资	-	-	-	-	6,214	6,214
固定资产	-	-	-	-	9,786	9,786
商誉	-	-	-	-	7,568	7,568
使用权资产	-	-	-	-	5,776	5,776
其他资产	-	-	-	-	107,676	107,676
资产合计	2,022,563	1,759,844	960,913	411,755	408,992	5,564,067
负债:						
向中央银行借款	127,732	79,056	-	-	1,995	208,783
应付同业和其他金融机构款项(2)	471,493	71,759	6,500	-	7,197	556,949
交易性金融负债及衍生金融负债	29,275	-	-	-	44,559	73,834
吸收存款	1,907,637	557,069	925,520	-	68,061	3,458,287
已发行债务证券	267,451	348,367	109,994	-	2,516	728,328
租赁负债	-	-	-	-	6,210	6,210
其他负债	-	-	-	-	64,895	64,895
负债合计	2,803,588	1,056,251	1,042,014	-	195,433	5,097,286
利率风险缺口	(781,025)	703,593	(81,101)	411,755	不适用	不适用

- (1) 应收同业和其他金融机构款项包括存放同业款项、拆出资金及买入返售金融资产。
 (2) 应付同业和其他金融机构款项包括同业及其他金融机构存放款项、拆入资金及卖出回购金融资产款。

平安银行股份有限公司
 财务报表附注(续)
 截至2024年6月30日止六个月期间
 (除特别注明外, 金额单位均为人民币百万元)

七、 风险披露(续)

3. 市场风险(续)

3.2 利率风险(续)

本集团及本行对利率风险的衡量与控制主要采用敏感性分析。对于交易性金融资产和交易性金融负债, 管理层认为, 本集团及本行面对的利率风险并不重大; 对于其他金融资产和负债, 本集团及本行主要采用缺口分析来衡量与控制该类金融工具的利率风险。

下表列示于2024年6月30日及2023年12月31日按当时金融资产和负债(除以公允价值计量且其变动计入当期损益的金融资产和负债外)进行缺口分析所得结果:

	本集团			
	2024年6月30日		2023年12月31日	
	利率变更(基点)		利率变更(基点)	
	-50	+50	-50	+50
利率变动导致净利息收入增加/(减少)	1,737	(1,737)	2,105	(2,105)
利率变动导致权益增加/(减少)	<u>1,883</u>	<u>(1,883)</u>	<u>1,540</u>	<u>(1,540)</u>
	本行			
	2024年6月30日		2023年12月31日	
	利率变更(基点)		利率变更(基点)	
	-50	+50	-50	+50
利率变动导致净利息收入增加/(减少)	1,665	(1,665)	2,034	(2,034)
利率变动导致权益增加/(减少)	<u>1,861</u>	<u>(1,861)</u>	<u>1,527</u>	<u>(1,527)</u>

以上缺口分析基于金融资产和负债(除以公允价值计量且其变动计入当期损益的金融资产和负债外)具有静态的利率风险结构的假设。

净利息收入的敏感性分析是基于期末本集团及本行持有的金融资产和负债(除以公允价值计量且其变动计入当期损益的金融资产和负债外), 预计一年内利率变动对净利息收入的影响。权益的敏感性分析是通过针对期末持有的固定利率的以公允价值计量且其变动计入其他综合收益的金融资产进行重估, 预计利率变动对于其相应权益的变动影响。以上对净利息收入及权益的影响均未考虑相关变动对所得税的影响。

上述分析基于以下假设: 所有在三个月内及三个月后但一年内重新定价或到期的资产和负债均假设在有关期间中间重新定价或到期; 以及收益率曲线随利率变化而平行移动。

基于上述假设, 利率增减导致本集团及本行净利息收入及权益的实际变化可能与此敏感性分析的结果存在一定差异。

平安银行股份有限公司
 财务报表附注(续)
 截至2024年6月30日止六个月期间
 (除特别注明外，金额单位均为人民币百万元)

七、 风险披露(续)

4. 金融工具的公允价值

4.1 持续的以公允价值计量的金融资产和负债

公允价值计量结果所属的层次，由对公允价值计量整体而言具有重要意义的输入值所属的最低层次决定：

第一层次： 相同资产或负债在活跃市场上未经调整的报价。

第二层次： 除第一层次输入值外相关资产或负债直接或间接可观察的输入值。输入值参数的来源包括Bloomberg、Reuters、中国债券信息网和全国中小企业股份转让系统。

第三层次： 相关资产或负债的不可观察输入值。

于2024年6月30日，本集团持续的以公允价值计量的资产按上述三个层次列示如下：

	本集团			合计
	2024年6月30日			
	活跃市场价格 ("第一层次")	估值技术-可 观察到的市场 变量 ("第二层次")	估值技术-不 可观察到的市 场变量 ("第三层次")	
金融资产：				
交易性金融资产	4,568	567,559	1,894	574,021
衍生金融资产	-	45,394	-	45,394
以公允价值计量且其变动计 入其他综合收益的发放贷 款和垫款	-	477,556	-	477,556
其他债权投资	-	153,570	-	153,570
其他权益工具投资	1,037	2,077	2,795	5,909
合计	5,605	1,246,156	4,689	1,256,450
金融负债：				
以公允价值计量且其变动计 入当期损益的拆入资金	3,299	-	-	3,299
交易性金融负债	2,529	117,768	-	120,297
衍生金融负债	-	41,026	-	41,026
合计	5,828	158,794	-	164,622

平安银行股份有限公司
 财务报表附注(续)
 截至2024年6月30日止六个月期间
 (除特别注明外, 金额单位均为人民币百万元)

七、 风险披露(续)

4. 金融工具的公允价值(续)

4.1 持续的以公允价值计量的金融资产和负债(续)

于2024年6月30日, 本行持续的以公允价值计量的资产按上述三个层次列示如下:

	本行			合计
	2024年6月30日			
	活跃市场价格 ("第一层次")	估值技术-可 观察到的市场 变量 ("第二层次")	估值技术-不 可观察到的市 场变量 ("第三层次")	
金融资产:				
交易性金融资产	-	547,125	1,894	549,019
衍生金融资产	-	45,394	-	45,394
以公允价值计量且其变动计 入其他综合收益的发放贷 款和垫款	-	477,556	-	477,556
其他债权投资	-	150,196	-	150,196
其他权益工具投资	1,037	2,077	2,795	5,909
合计	1,037	1,222,348	4,689	1,228,074
金融负债:				
以公允价值计量且其变动计 入当期损益的拆入资金	3,299	-	-	3,299
交易性金融负债	2,529	117,768	-	120,297
衍生金融负债	-	41,026	-	41,026
合计	5,828	158,794	-	164,622

平安银行股份有限公司
 财务报表附注(续)
 截至2024年6月30日止六个月期间
 (除特别注明外, 金额单位均为人民币百万元)

七、 风险披露(续)

4. 金融工具的公允价值(续)

4.1 持续的以公允价值计量的金融资产和负债(续)

于2023年12月31日, 本集团持续的以公允价值计量的资产按上述三个层次列示如下:

	本集团			合计
	2023年12月31日			
	活跃市场价格 ("第一层次")	估值技术-可 观察到的市场 变量 ("第二层次")	估值技术-不 可观察到的市 场变量 ("第三层次")	
金融资产:				
交易性金融资产	3,312	445,090	1,891	450,293
衍生金融资产	-	40,521	-	40,521
以公允价值计量且其变动计 入其他综合收益的发放贷 款和垫款	-	453,930	-	453,930
其他债权投资	-	161,931	-	161,931
其他权益工具投资	1,381	2,021	2,812	6,214
合计	4,693	1,103,493	4,703	1,112,889
金融负债:				
以公允价值计量且其变动计 入当期损益的拆入资金	2,792	-	-	2,792
交易性金融负债	1,965	29,649	-	31,614
衍生金融负债	-	42,220	-	42,220
合计	4,757	71,869	-	76,626

平安银行股份有限公司
 财务报表附注(续)
 截至2024年6月30日止六个月期间
 (除特别注明外, 金额单位均为人民币百万元)

七、 风险披露(续)

4. 金融工具的公允价值(续)

4.1 持续的以公允价值计量的金融资产和负债(续)

于2023年12月31日, 本行持续的以公允价值计量的资产按上述三个层次列示如下:

	本行			合计
	2023年12月31日			
	活跃市场价格 ("第一层次")	估值技术-可 观察到的市场 变量 ("第二层次")	估值技术-不 可观察到的市 场变量 ("第三层次")	
金融资产:				
交易性金融资产	-	425,048	1,891	426,939
衍生金融资产	-	40,521	-	40,521
以公允价值计量且其变动计 入其他综合收益的发放贷 款和垫款	-	453,930	-	453,930
其他债权投资	-	159,081	-	159,081
其他权益工具投资	1,381	2,021	2,812	6,214
合计	1,381	1,080,601	4,703	1,086,685
金融负债:				
以公允价值计量且其变动计 入当期损益的拆入资金	2,792	-	-	2,792
交易性金融负债	1,965	29,649	-	31,614
衍生金融负债	-	42,220	-	42,220
合计	4,757	71,869	-	76,626

本集团及本行以导致各层次之间转换的事项发生日为确认各层次之间转换的时点。截至2024年6月30日止六个月期间, 本集团及本行各层次之间没有发生重大转换。

对于在活跃市场上交易的金融工具, 本集团及本行以其活跃市场报价确定其公允价值。对于不在活跃市场上交易的金融工具, 本集团及本行采用估值技术确定其公允价值。

平安银行股份有限公司
 财务报表附注(续)
 截至2024年6月30日止六个月期间
 (除特别注明外, 金额单位均为人民币百万元)

七、 风险披露(续)

4. 金融工具的公允价值(续)

4.1 持续的以公允价值计量的金融资产和负债(续)

本集团及本行划分为第二层次的金融工具主要包括债券投资、衍生金融工具及以公允价值计量且其变动计入其他综合收益的发放贷款和垫款等。人民币债券的公允价值按照中央国债登记结算有限责任公司的估值结果确定, 外币债券的公允价值按照彭博的估值结果确定。衍生金融工具主要采用现金流折现法和布莱尔-斯科尔斯模型等方法对其进行估值, 以公允价值计量且其变动计入其他综合收益的发放贷款和垫款采用现金流折现法对其进行估值。所有重大估值参数均采用可观察市场信息的估值技术。

本集团及本行划分为第三层次的金融工具主要是持有的非上市股权。所使用的估值方法主要为市场法, 涉及的不可观察参数主要为折现率、流动性折价等。

于2024年6月30日及2023年12月31日, 本集团及本行并没有属于非持续的以公允价值计量的资产或负债项目。

上述第三层次资产变动如下:

	截至2024年6月30日止六个月期间	
	本集团及本行	
	交易性金融资产	其他权益工具投资
2024年1月1日	1,891	2,812
本期增加	13	11
本期减少	(19)	(16)
转出第三层次	-	(12)
计入损益的利得	9	-
2024年6月30日	1,894	2,795

4.2 不以公允价值计量的金融资产和负债

资产负债表中不以公允价值计量的金融资产和金融负债主要包括: 存放中央银行款项、存放同业款项、以摊余成本计量的拆出资金、买入返售金融资产、以摊余成本计量的发放贷款和垫款、债权投资、向中央银行借款、同业及其他金融机构存放款项、以摊余成本计量的拆入资金、卖出回购金融资产款、吸收存款、已发行债务证券等。

平安银行股份有限公司
 财务报表附注(续)
 截至2024年6月30日止六个月期间
 (除特别注明外, 金额单位均为人民币百万元)

七、 风险披露(续)

4. 金融工具的公允价值(续)

4.2 不以公允价值计量的金融资产和负债(续)

对不以公允价值反映或披露的债权投资和已发行债务证券, 下表列明了其账面价值及公允价值:

		本集团			
		2024年6月30日			
	账面价值	公允价值			合计
		第一层次	第二层次	第三层次	
债权投资	779,113	-	809,503	-	809,503
已发行债务证券	607,932	-	608,869	-	608,869
		本行			
		2024年6月30日			
	账面价值	公允价值			合计
		第一层次	第二层次	第三层次	
债权投资	778,813	-	809,193	-	809,193
已发行债务证券	607,932	-	608,869	-	608,869
		本集团			
		2023年12月31日			
	账面价值	公允价值			合计
		第一层次	第二层次	第三层次	
债权投资	772,467	-	786,696	-	786,696
已发行债务证券	728,328	-	727,135	-	727,135
		本行			
		2023年12月31日			
	账面价值	公允价值			合计
		第一层次	第二层次	第三层次	
债权投资	771,836	-	786,056	-	786,056
已发行债务证券	728,328	-	727,135	-	727,135

- (1) 债权投资的公允价值以市场报价为基础, 则列示在第一层次。如果债权投资无法获得相关的市场信息, 并使用现金流贴现模型来进行估价, 或在适用的情况下, 参照市场对具有类似信用风险、到期日和收益率的产品的报价来确定, 则列示在第二、三层次。
- (2) 如果已发行债务证券的公允价值以市场报价为基础, 则列示在第一层次。如果计算已发行债务证券的公允价值所需的所有重大输入值为可观察数据, 则列示在第二层次。

平安银行股份有限公司
 财务报表附注(续)
 截至2024年6月30日止六个月期间
 (除特别注明外, 金额单位均为人民币百万元)

七、 风险披露(续)

4. 金融工具的公允价值(续)

4.2 不以公允价值计量的金融资产和负债(续)

除上述金融资产和金融负债外, 在资产负债表中不以公允价值计量的其他金融资产和金融负债采用未来现金流折现法确定其公允价值, 由于这些金融工具期限较短, 或其利率随市场利率浮动, 其账面价值与其公允价值相若:

资产	负债
存放中央银行款项	向中央银行借款
存放同业款项	同业及其他金融机构存放款项
以摊余成本计量的拆出资金	以摊余成本计量的拆入资金
买入返售金融资产	卖出回购金融资产款
以摊余成本计量的发放贷款和垫款	吸收存款
其他金融资产	其他金融负债

八、 关联方关系及交易

1. 主要关联关系

(1) 母公司:

名称	注册地	拥有权益比例	
		2024年6月30日	2023年12月31日
中国平安保险(集团)股份有限公司	中国深圳	58%	58%

中国平安于1988年3月21日在中华人民共和国深圳市注册成立。中国平安的经营范围包括投资保险企业; 监督管理控股投资企业的各种国内、国际业务; 开展保险资金运用业务; 经批准开展国内、国外保险业务; 经国家金融监督管理总局及国家有关部门批准的其他业务。

于2024年6月30日及2023年12月31日, 中国平安及其控股子公司中国平安人寿保险股份有限公司(以下简称“平安寿险”)合计持有本行58%的股份。其中, 中国平安持有本行49.56%的股份, 平安寿险持有本行8.44%的股份。

(2) 子公司:

子公司参见附注三、11。

(3) 其他主要股东:

名称	与本集团的关系
深圳中电投资有限公司	持有本集团5%以下股份、向本集团派驻董事
深圳市盈中泰投资有限公司	持有本集团5%以下股份、向本集团派驻监事

本集团与母公司及其关联方、其他主要股东及其关联方的交易均按照一般的商业条款及正常业务程序进行, 所述关联方主要包括子公司、联营企业、合营企业和关键管理人员等。关键管理人员, 是指有权力并负责计划、指挥和控制企业活动的人员, 包括本集团的董事、监事、高级管理人员。

平安银行股份有限公司
财务报表附注(续)
截至2024年6月30日止六个月期间
(除特别注明外, 金额单位均为人民币百万元)

八、 关联方关系及交易(续)

2. 本集团与中国平安及其关联方在本期/年的主要交易情况如下:

期/年末余额	2024年6月30日	2023年12月31日
衍生金融资产	22	55
发放贷款和垫款	21,744	10,661
交易性金融资产	256	-
债权投资	4,604	4,845
贵金属	1,100	1,918
使用权资产	909	999
其他资产	673	688
同业及其他金融机构存放款项	22,707	23,353
衍生金融负债	327	146
吸收存款	72,198	61,018
租赁负债	1,036	1,111
其他负债	1,709	994
信贷承诺	1,239	1,244
综合金融业务项下保函(注1)	1,920	1,920
其他权益工具(注2)	11,589	11,589
	截至6月30日止六个月期间	
本期交易	2024年	2023年
发放贷款和垫款利息收入	398	299
代理及结算业务手续费收入	866	2,851
资产托管手续费收入	20	28
投资收益	195	145
同业及其他金融机构存放款项利息支出	225	219
吸收存款利息支出	606	786
租赁负债利息支出	19	19
服务支出(注3)	2,959	4,294
使用权资产折旧费用	153	157
公允价值变动损益	(178)	194
汇兑损益	(28)	260

注1: 综合金融业务项下保函是指平安集团募集资金设立债权投资计划, 借款给客户投资于某项目的开发, 本集团为该借款出具融资性保函, 保函受益人为平安集团。本集团出具保函是基于对借款人的授信, 本集团的授信风险控制措施主要是基于借款人提供的担保。

注2: 于2016年3月7日, 本集团按面值完成了2亿股优先股的发行, 发行总金额为人民币200亿元, 扣除发行费用后实际募集资金净额为人民币199.53亿元。平安集团认购了发行总额中人民币116亿元, 扣除发行费用后实际认购金额为人民币115.89亿元。于2024年3月7日, 本集团按票面股息率4.37%发放优先股利, 向平安集团发放优先股息合计人民币5.07亿元。

注3: 服务支出主要是本集团使用平安集团的万里通信用卡积分平台服务、网络平台服务费、通讯服务、渠道服务等形成的支出。

平安银行股份有限公司
 财务报表附注(续)
 截至2024年6月30日止六个月期间
 (除特别注明外, 金额单位均为人民币百万元)

八、 关联方关系及交易(续)

3. 本行与控股子公司在本期/年的主要交易情况如下:

期/年末余额	2024年6月30日	2023年12月31日
同业及其他金融机构存放款项	30	48
其他负债	3	1,396
	截至6月30日止六个月期间	
本期交易	2024年	2023年
同业及其他金融机构存放款项利息支出	1	-
手续费及佣金支出	944	562

4. 本集团与其他主要股东及其关联方在本期/年的主要交易情况如下:

期/年末余额	2024年6月30日	2023年12月31日
吸收存款	136	94

5. 本集团与关键管理人员在本期/年的主要交易情况如下:

贷款	截至2024年6月30 日止六个月期间	2023年度
期/年初余额	2	3
本期/年增加	-	-
本期/年减少	-	(1)
期/年末余额	2	2

于2024年6月30日上述贷款的年利率为2.83%(2023年12月31日: 2.83%)。

存款	截至2024年6月30 日止六个月期间	2023年度
期/年初余额	31	52
本期/年增加	9	29
本期/年减少	(32)	(50)
期/年末余额	8	31

上述存款交易均按照一般商业条款及正常业务程序进行。

平安银行股份有限公司
财务报表附注(续)
截至2024年6月30日止六个月期间
(除特别注明外, 金额单位均为人民币百万元)

八、 关联方关系及交易(续)

6. 关键管理人员薪金福利如下:

	截至6月30日止六个月期间	
	2024年	2023年
薪金及其他短期雇员福利	9	11

于2024年6月30日, 本集团批准予本集团关键管理人员或与其关系密切的家庭成员控制、共同控制或施加重大影响的企业授信额度为人民币9,700百万元(2023年12月31日: 人民币2,200百万元); 已使用的授信额度为人民币1,737百万元(2023年12月31日: 人民币486百万元), 发放贷款和垫款余额为人民币1,000百万元(2023年12月31日: 无)。于2024年6月30日, 本集团吸收以上关联企业的存款人民币12,307百万元(2023年12月31日: 人民币6,058百万元)。以上均不含属于本集团与中国平安及其关联方的关联交易。

九、 资产负债表日后事项

1. 资产负债表日后利润分配

经2024年8月15日本行第十二届董事会第二十九次批准, 本行以2024年6月30日的总股本19,406百万股为基数, 每10股派发现金股利人民币2.46元(含税)。

2. 发行债券

于2024年7月9日, 本行发行了平安银行股份有限公司2024年二级资本债券, 发行总规模为人民币300亿元, 分为两个品种。其中, 品种一为10年期固定利率债券, 发行规模为人民币270亿元, 票面利率为2.32%, 在第5年末附有条件的发行人赎回权; 品种二为15年期固定利率债券, 发行规模为30亿元, 票面利率为2.50%, 在第10年末附有条件的发行人赎回权。

十、 比较数字

为符合本财务报表的列报方式, 本集团对个别比较数字的列示进行了调整。

平安银行股份有限公司
 财务报表附注(续)
 截至2024年6月30日止六个月期间
 (除特别注明外, 金额单位均为人民币百万元)

十一、其他重要事项

以公允价值计量的资产和负债

	本集团			
	截至2024年6月30日止六个月期间			
	2024年1月1日	本期公允价 值变动损益	累计计入其他 综合收益的 公允价值变动	2024年6月30日
资产:				
交易性金融资产	450,293	1,506	-	574,021
衍生金融资产	40,521	5,175	-	45,394
以公允价值计量且其变动计 入其他综合收益的发放贷 款和垫款	453,930	-	-	477,556
其他债权投资	161,931	(9)	999	153,570
其他权益工具投资	6,214	-	(1,197)	5,909
合计	<u>1,112,889</u>	<u>6,672</u>	<u>(198)</u>	<u>1,256,450</u>
负债:				
以公允价值计量且其变动计 入当期损益的拆入资金	2,792	(120)	-	3,299
交易性金融负债	31,614	496	-	120,297
衍生金融负债	42,220	(859)	-	41,026
合计	<u>76,626</u>	<u>(483)</u>	<u>-</u>	<u>164,622</u>

平安银行股份有限公司
 财务报表附注(续)
 截至2024年6月30日止六个月期间
 (除特别注明外, 金额单位均为人民币百万元)

十一、其他重要事项(续)

以公允价值计量的资产和负债(续)

	本行			
	截至2024年6月30日止六个月期间			
	2024年1月1日	本期公允价 值变动损益	累计计入其他 综合收益的 公允价值变动	2024年6月30日
资产:				
交易性金融资产	426,939	1,475	-	549,019
衍生金融资产	40,521	5,175	-	45,394
以公允价值计量且其变动计 入其他综合收益的发放贷 款和垫款	453,930	-	-	477,556
其他债权投资	159,081	(9)	977	150,196
其他权益工具投资	6,214	-	(1,197)	5,909
合计	1,086,685	6,641	(220)	1,228,074
负债:				
以公允价值计量且其变动计 入当期损益的拆入资金	2,792	(120)	-	3,299
交易性金融负债	31,614	496	-	120,297
衍生金融负债	42,220	(859)	-	41,026
合计	76,626	(483)	-	164,622

平安银行股份有限公司
 财务报表补充资料
 截至2024年6月30日止六个月期间
 (除特别注明外，金额单位均为人民币百万元)

附录：财务报表补充资料

净资产收益率和每股收益

	截至2024年6月30日止六个月期间		
	净资产收益率	每股收益人民币元	
	加权平均	基本	稀释
归属于母公司普通股股东的净利润	5.79%	1.23	1.23
扣除非经常性损益后归属于母公司普通股股东的净利润	5.79%	1.23	1.23

	截至2023年6月30日止六个月期间		
	净资产收益率	每股收益人民币元	
	加权平均	基本	稀释
归属于母公司普通股股东的净利润	6.22%	1.20	1.20
扣除非经常性损益后归属于母公司普通股股东的净利润	6.18%	1.19	1.19

其中，扣除非经常性损益后归属于母公司普通股股东的净利润：

	截至6月30日止六个月期间	
	2024年	2023年
归属于母公司股东的本期净利润	25,879	25,387
减：母公司优先股宣告股息	(874)	(874)
母公司永续债利息	(1,155)	(1,155)
归属于母公司普通股股东的净利润	23,850	23,358
扣除：非经常性损益：	(1)	171
非流动性资产处置净收益	24	38
或有事项产生的净收益	4	42
其他净损益	(1)	148
相关所得税影响数	(28)	(57)
扣除非经常性损益后归属于母公司普通股股东的净利润	23,851	23,187

以上净资产收益率和每股收益按证监会于2010年1月11日修订之《公开发行证券公司信息披露编报规则第9号》所载之计算公式计算。非经常性损益项目是依照证监会公告[2023]65号《公开发行证券的公司信息披露解释性公告第1号——非经常性损益》的规定确定。

本集团因正常经营产生的交易性金融资产和交易性金融负债产生的公允价值变动损益，以及处置债权投资、其他债权投资、交易性金融资产中非股权投资和交易性金融负债取得的投资收益，未作为非经常性损益披露。