

公司代码：603889

公司简称：新澳股份

浙江新澳纺织股份有限公司 2024 年半年度报告



重要提示

一、本公司董事会、监事会及董事、监事、高级管理人员保证半年度报告内容的真实性、准确性、完整性，不存在虚假记载、误导性陈述或重大遗漏，并承担个别和连带的法律责任。

二、公司全体董事出席董事会会议。

三、本半年度报告未经审计。

四、公司负责人沈建华、主管会计工作负责人王玲华及会计机构负责人（会计主管人员）王玲华声明：保证半年度报告中财务报告的真实、准确、完整。

五、董事会决议通过的本报告期利润分配预案或公积金转增股本预案
无

六、前瞻性陈述的风险声明

适用 不适用

本报告中涉及的未来计划、发展战略等前瞻性描述不构成公司对投资者的承诺，敬请投资者注意投资风险。

七、是否存在被控股股东及其他关联方非经营性占用资金情况

否

八、是否存在违反规定决策程序对外提供担保的情况

否

九、是否存在半数以上董事无法保证公司所披露半年度报告内容的真实性、准确性和完整性

否

十、重大风险提示

公司已在本报告中阐述公司可能面临的主要风险，敬请查阅“可能面对的风险”等相关内容。

十一、其他

适用 不适用

目录

第一节	释义	5
第二节	公司简介和主要财务指标	6
第三节	管理层讨论与分析	9
第四节	公司治理	25
第五节	环境与社会责任	27
第六节	重要事项	39
第七节	股份变动及股东情况	46
第八节	优先股相关情况	50
第九节	债券相关情况	51
第十节	财务报告	52

备查文件目录	载有法定代表人、主管会计工作负责人及会计机构负责人签名并盖章的财务报表
	报告期内在中国证监会指定报纸上公开披露过的所有公司文件的正本及公告的原稿
	载有董事长签名的2024年半年度报告文本原件 以上备查文件备置地点：公司董事会办公室

第一节 释义

在本报告书中，除非文义另有所指，下列词语具有如下含义：

常用词语释义		
本公司、公司、新澳、新澳股份	指	浙江新澳纺织股份有限公司
新澳实业	指	浙江新澳实业有限公司，系新澳股份之控股股东
新中和	指	浙江新中和羊毛有限公司，系新澳股份之全资子公司
厚源纺织	指	浙江厚源纺织股份有限公司，系新澳股份之控股子公司
鸿德羊绒	指	浙江鸿德羊绒制品有限公司，系新澳股份之全资子公司
新澳羊绒	指	宁夏新澳羊绒有限公司，系新澳股份之控股子公司
嘉兴飞迅	指	嘉兴飞迅特种纤维科技有限公司，系新中和之控股子公司
竞恒科技	指	上海竞恒纺织科技有限公司，系新澳股份之全资子公司
钛源国际	指	钛源国际（澳大利亚）有限公司（TAIYUAN INTERNATIONAL(AUSTRALIA)PTY LIMITED），系新澳股份之全资子公司
新澳香港	指	新澳股份（香港）有限公司（XINAO (HONGKONG) LIMITED，系新澳股份之全资子公司
新澳欧洲	指	新澳纺织（欧洲）有限公司（XINAO TEXTILES (EUROPE) S.R.L.），系新澳香港之全资子公司
英国邓肯	指	邓肯有限公司（TODD & DUNCAN LIMITED），系新澳股份之全资子公司
新澳银川	指	新澳纺织(银川)有限公司，系新澳股份之全资子公司
宁夏浙澳	指	宁夏浙澳企业管理合伙企业（有限合伙）
钛源纺织	指	浙江钛源纺织品有限公司，系新澳股份之全资子公司
纺织研究院	指	宁夏现代纺织产业研究院有限公司，系新澳羊绒之全资子公司
新澳越南	指	新澳纺织（越南）有限公司（XINAO TEXTILES (VIETNAM) COMPANY

		LIMITED)，系新澳香港之全资子公司
新澳英国	指	新澳纺织英国有限公司（XINAO TEXTILES UK LIMITED），系新澳香港之全资子公司
中国证监会、证监会	指	中国证券监督管理委员会
上交所	指	上海证券交易所
元/万元	指	人民币元/人民币万元
报告期内	指	2024年半年度

第二节 公司简介和主要财务指标

一、公司信息

公司的中文名称	浙江新澳纺织股份有限公司
公司的中文简称	新澳股份
公司的外文名称	Zhejiang Xinao Textiles Inc.
公司的外文名称缩写	无
公司的法定代表人	沈建华

二、联系人和联系方式

	董事会秘书	证券事务代表
姓名	郁晓璐	朱一帆
联系地址	浙江省桐乡市崇福镇观庄桥	浙江省桐乡市崇福镇观庄桥
电话	0573-88455801	0573-88455801
传真	0573-88455838	0573-88455838
电子信箱	yxl@xinaotex.com	zyf@xinaotex.com

三、基本情况变更简介

公司注册地址	桐乡市崇福镇观庄桥
公司注册地址的历史变更情况	无
公司办公地址	浙江省桐乡市崇福镇观庄桥
公司办公地址的邮政编码	314511
公司网址	www.xinaotex.com
电子信箱	xinao@xinaotex.com
报告期内变更情况查询索引	不适用

四、信息披露及备置地点变更情况简介

公司选定的信息披露报纸名称	《中国证券报》、《上海证券报》、《证券时报》、《证券日报》
---------------	-------------------------------

登载半年度报告的网站地址	www.sse.com.cn
公司半年度报告备置地点	公司董事会办公室
报告期内变更情况查询索引	不适用

五、 公司股票简况

股票种类	股票上市交易所	股票简称	股票代码	变更前股票简称
A股	上海证券交易所	新澳股份	603889	无

六、 其他有关资料

适用 不适用

七、 公司主要会计数据和财务指标

(一) 主要会计数据

单位：元 币种：人民币

主要会计数据	本报告期 (1-6月)	上年同期	本报告期比 上年同期增 减(%)
营业收入	2,556,369,692.90	2,320,991,053.04	10.14
归属于上市公司股东的净利润	266,180,857.20	254,681,979.12	4.51
归属于上市公司股东的扣除非 经常性损益的净利润	259,874,159.98	245,707,564.46	5.77
经营活动产生的现金流量净额	63,377,575.41	-201,382,132.63	
	本报告期末	上年度末	本报告期末 比上年度末 增减(%)
归属于上市公司股东的净资产	3,227,167,551.02	3,170,360,509.46	1.79
总资产	5,829,584,068.44	5,645,280,187.48	3.26

(二) 主要财务指标

主要财务指标	本报告期 (1-6月)	上年同期	本报告期比上 年同期增减(%)
基本每股收益(元/股)	0.37	0.36	2.78
稀释每股收益(元/股)	0.37	0.36	2.78
扣除非经常性损益后的基本每股 收益(元/股)	0.36	0.34	5.88
加权平均净资产收益率(%)	8.14	8.33	减少0.19个百 分点
扣除非经常性损益后的加权平均 净资产收益率(%)	7.95	8.04	减少0.09个百 分点

公司主要会计数据和财务指标的说明

适用 不适用

八、 境内外会计准则下会计数据差异

□适用 √不适用

九、 非经常性损益项目和金额

√适用 □不适用

单位:元 币种:人民币

非经常性损益项目	金额	附注（如适用）
非流动性资产处置损益，包括已计提资产减值准备的冲销部分	42,051.29	
计入当期损益的政府补助，但与公司正常经营业务密切相关、符合国家政策规定、按照确定的标准享有、对公司损益产生持续影响的政府补助除外	5,423,516.85	
除同公司正常经营业务相关的有效套期保值业务外，非金融企业持有金融资产和金融负债产生的公允价值变动损益以及处置金融资产和金融负债产生的损益	1,385,441.44	
计入当期损益的对非金融企业收取的资金占用费		
委托他人投资或管理资产的损益	1,604,229.13	
对外委托贷款取得的损益		
因不可抗力因素，如遭受自然灾害而产生的各项资产损失		
单独进行减值测试的应收款项减值准备转回	325,757.83	
企业取得子公司、联营企业及合营企业的投资成本小于取得投资时应享有被投资单位可辨认净资产公允价值产生的收益		
同一控制下企业合并产生的子公司期初至合并日的当期净损益		
非货币性资产交换损益		
债务重组损益		
企业因相关经营活动不再持续而发生的一次性费用，如安置职工的支出等		
因税收、会计等法律、法规的调整对当期损益产生的一次性影响		
因取消、修改股权激励计划一次性确认的股份支付费用		
对于现金结算的股份支付，在可行权日之后，应付职工薪酬的公允价值变动产生的损益		
采用公允价值模式进行后续计量的投资		

性房地产公允价值变动产生的损益		
交易价格显失公允的交易产生的收益		
与公司正常经营业务无关的或有事项产生的损益		
受托经营取得的托管费收入		
除上述各项之外的其他营业外收入和支出	-261,097.05	
其他符合非经常性损益定义的损益项目		
减：所得税影响额	1,207,809.92	
少数股东权益影响额（税后）	1,005,392.35	
合计	6,306,697.22	

对公司将《公开发行证券的公司信息披露解释性公告第1号——非经常性损益》未列举的项目认定为的非经常性损益项目且金额重大的，以及将《公开发行证券的公司信息披露解释性公告第1号——非经常性损益》中列举的非经常性损益项目界定为经常性损益的项目，应说明原因。

适用 不适用

十、其他

适用 不适用

第三节 管理层讨论与分析

一、报告期内公司所属行业及主营业务情况说明

（一）报告期内公司所属行业发展情况

据中国纺织工业联合会信息显示：

今年以来，我国纺织行业全面贯彻落实党中央、国务院决策部署，坚持稳中求进、以进促稳、先立后破，持续深化转型升级，加快推进现代化产业体系建设。在国家宏观政策效应持续释放、国内外市场需求逐步恢复等积极因素支撑下，上半年纺织行业供需两端延续平稳增长态势，效益水平持续改善，发展信心有所巩固，经济运行态势基本平稳。展望全年，纺织行业面临的发展形势依然复杂严峻，加快巩固稳中向好基础，持续推进高质量发展仍面临诸多考验。

1、行业景气水平保持扩张，生产供给平稳增长

今年以来，纺织产业链供应链有序稳定运行，国内外市场消费及流通环境持续改善，行业综合景气度延续扩张态势。根据中国纺织工业联合会产业经济研究院测算，二季度纺织行业综合景气指数为63.3%，连续6个季度位于50%以上的扩张区间，较上年同期和今年一季度分别提高6.3和9.8个百分点，为2021年以来的较高水平。

纺织行业生产形势保持平稳。国家统计局数据显示，1~5月纺织行业规模以上企业工业增加值同比增长4.8%，增速较上年同期回升8.4个百分点。纺织全产业链主要环节工业增加值延续正增长态势，其中化纤、毛纺织、长丝织造等子行业工业增加值

同比实现两位数增长。在国家统计局统计的 15 个纺织大类产品中，化学纤维、印染布等 12 个大类产品产量实现同比增长。

2、内需市场平稳增长，出口延续恢复态势

今年上半年，在居民收入及消费信心逐步趋稳、品牌企业数实融合加快推进、“大健康”“国潮”等消费热点及假日经济及国家促消费政策共同发力支撑下，我国纺织品服装内销实现平稳增长。根据国家统计局数据，1~5 月全国限额以上服装、鞋帽、针纺织品类商品零售额同比增长 2%。直播带货、即时零售等电商新业态新模式带动线上纺织服装消费平稳释放，同期全国网上穿类商品零售额同比增长 9%。

今年以来，在部分海外市场需求基本平稳、国际品牌商少量补库存带动下，我国纺织品服装出口情况整体好于预期，产业链竞争力保持稳定。根据中国海关快报数据，1~5 月我国纺织品服装出口总额为 1158.4 亿美元，同比增长 1.4%。其中，纺织品出口额为 571.3 亿美元，同比增长 2.6%；服装出口额为 587.2 亿美元，同比微增 0.2%。我国对主要市场纺织品服装出口整体延续修复态势，1~5 月对美国、墨西哥、“一带一路”沿线国家纺织品服装出口规模实现正增长。

3、效益水平持续改善，投资信心有所增强

今年以来，纺织企业效益水平持续改善，营业收入及利润保持较快增长。根据国家统计局数据，1~5 月全国 3.8 万户规模以上纺织企业营业收入同比增长 6.4%，利润总额同比增长 27.3%，增速较上年同期分别回升 11.6 和 54.8 个百分点。纺织全产业链营业收入同比实现正增长，为行业盈利恢复提供了重要支撑，化纤、毛纺织、印染、产业用纺织品等八成子行业利润总额保持在两位数以上的较快增长水平。企业盈利能力及部分运营指标趋于改善，1~5 月规模以上纺织企业营业收入利润率为 3%，较上年同期和今年一季度分别提高 0.5 和 0.4 个百分点；总资产周转率同比加快 1.3%，三费比例由上年同期的 6.9% 下降至 6.5%。

企业产销及效益修复带动行业投资信心有所增强。根据国家统计局数据，1~5 月我国纺织业、服装业和化纤业固定资产投资完成额（不含农户）同比分别增长 13.4%、14.8% 和 4.7%，增速较上年同期分别回升 17、19 和 10.3 个百分点。

4、全年向好基础仍待巩固，以新质新力促高质量发展

展望全年，我国纺织行业面临的国内外宏观环境复杂性、不确定性仍然较多，经济运行保持稳中向好态势还面临诸多困难挑战。国际政经环境更趋错综复杂，全球货币政策分化、地缘政治环境趋紧、贸易保护主义抬头等不稳定不确定因素均将制约国际市场需求改善，全球纺织供应链保持稳定有序运转也面临着较大考验；国内宏观经济整体仍将延续恢复向好态势，但短期内有效需求不足、市场预期偏弱等问题与中长期结构转型压力相互交织，经济稳增长、防风险压力依然存在，居民的消费能力和消费信心仍待进一步提升。

（二）公司主要业务、主要产品及其用途

公司所从事的主要业务为羊毛纱线、羊毛毛条、羊绒纱线的研发、生产和销售。

公司主要产品及服务包括：

- 1、精纺、粗纺纯羊毛及羊毛混纺类纱线；
- 2、粗纺、精纺纯羊绒及羊绒混纺类纱线；

上述羊毛、羊绒纱线产品主要用于世界中高端品牌的针织服装及梭织面料，包括羊绒衫、羊毛衫、羊毛内衣、羊毛 T 恤、毛袜及其他针织品等，以及用于高档梭织面料。

3、各类普通精梳毛条、丝光毛条、防缩毛条及巴素兰毛条，可根据客户个性化需求提供各类非虐待毛条、原产地毛条、条染复精梳毛条等。

4、改性处理、染整及羊绒加工。

（三）公司的经营模式

公司按业务流程和经营体系构建了以新澳股份为主体，各主要子公司专业化分工生产、独立销售的市场化经营模式。新澳股份采购毛条生产纱线并对外销售；新中和采购澳大利亚、新西兰等地的优质羊毛，生产毛条，一部分供应给新澳股份，其余对外销售，同时为新澳股份提供毛条改性处理加工服务；厚源纺织提供染整加工服务；新澳羊绒生产销售羊绒纱线，并提供羊绒加工服务；邓肯公司生产销售羊绒纱线。

1、采购模式

公司采购羊毛主要为澳大利亚、新西兰等地原产羊毛。澳毛价格由澳大利亚羊毛拍卖市场的公开拍卖价格决定。经过多年发展，澳大利亚羊毛拍卖市场已经发展成为全球市场化程度最高的专业羊毛市场之一，运作机制透明规范，羊毛供应稳定。针对毛条采购，公司建立了合格供应商体系，根据供应商的生产技术能力、价格合理性、产品质量水平、过往交货及时性和服务等综合因素，建立合格供应商名单。针对羊绒采购，公司立足原产地优势，结合经营计划和当期绒价等因素，广泛采购来自内蒙古、宁夏、陕北等优质产区的原料，动态把握羊绒行情，形成具备优势的供应体系。

2、生产模式

公司毛纱、羊绒纱及毛条产品依托广泛的优质客户群体，以自主生产为主，外协生产为辅。公司根据自身产能、交货周期长短、生产工艺复杂程度等因素，选择自产或外协的方式生产。

3、销售模式

公司采取内销与外销同时并重的销售策略，致力于建立稳定、优质的客户群体。公司纱线产品销售客户分散度较高，主要客户分为两大类：一类是品牌服装商，另一类是贴牌服装生产商。

针对品牌服装商，公司与其设计师探讨纱线流行趋势，寻求合作空间，主要有两种销售形式：

（1）与品牌服装商签订销售合同，直接销售给品牌服装商，并与其进行价款结算；

（2）与品牌服装商商谈项目合作方案，成为其指定纱线供应商，经双方确认，品牌服装商指定贴牌织造厂到公司采购产品，并由贴牌织造厂与公司签订销售合同，产品价格由先前品牌服装商与公司确认，付款方式由贴牌织造厂与公司协商确定，并与贴牌织造厂进行价款结算。针对贴牌服装生产商，公司直接向贴牌织造厂推广产品并签订合同，确定价格与数量等销售要素，并进行价款结算。

（四）公司产品市场地位

根据《国民经济行业分类(GB/T 4754-2017)》，公司所处行业为纺织业（C17）中的毛纺织及染整精加工（C172，以下简称“毛纺织行业”）；公司产品和业务覆盖羊毛条、毛精纺纱线、羊绒纱线、改性处理和染整加工，由此公司所属行业为毛条和

毛纱线加工（1721）和毛染整精加工（1723）（以下统称“毛纺行业”）。根据中国证监会颁布的《上市公司行业分类指引》（2012年修订），公司所处行业为“C17 纺织业”。

公司为毛纺织行业龙头企业之一，获评高新技术企业、国家级绿色工厂、工信部绿色设计示范企业，设有国家毛纺纱线产品开发基地、中国毛纺织行业精梳毛纺纱线技术研发中心、省级企业技术中心、省级企业研究院及省级博士后工作站，与国际羊毛局合作成立首家针织产品研发中心。公司曾多次入围中国纺织服装企业竞争力500强、中国毛纺、毛针织行业竞争力10强和中国纺织服装品牌价值评价50强企业。公司被国家工业和信息化部和中国工业经济联合会认定为制造业单项冠军示范企业，获制造业“精梳羊毛纱单项冠军”。子公司新澳羊绒入选中国毛纺织行业协会山羊绒行业最具品牌影响力十强企业，并获自治区工业和信息化厅批准，成为自治区首个羊绒深加工“链主”企业。公司参与修订的国家标准《精梳毛织品》、毛纺行业团体标准《T_CNTAC 203-2024 T_CWTA 1-2024 产品碳足迹 产品种类规则毛纱线》于报告期内发布；参与了省、行业多项标准工作的评审及审定工作；主持起草了中纺联《毛精纺纺纱智能工厂通用要求》团体标准，并发布实施，公司获评全国纺织品标准化技术委员会毛纺品分会标准化工作先进单位。公司获评中国纺织工业联合会“2024中国纺织服装品牌竞争力优势企业”。

二、报告期内核心竞争力分析

√适用 □不适用

报告期内，公司核心竞争力未发生重要变化。作为全球毛纺细分行业制造龙头之一，展现出优势和韧性。

1、全球化布局更具市场竞争力和抗风险能力

公司在浙江基地、宁夏基地、英国苏格兰以及越南西宁省等设有8家生产型企业（新澳越南、新澳银川公司在建中）；在中国香港、上海、深圳、浙江以及澳大利亚

公司全球产业分布



等设有多家贸易型公司；在意大利设有欧洲技术开发销售中心；并在美国、英国、法国、德国、日韩、北欧等市场设有办事处及营销团队，营销渠道覆盖国内大多省份和境外二十多个国家和地区。公司遵循国家“双循环”新发展格局政策指引，积极构建国内业务与海外业务相互促进的市场体系，海内外产能、内外销市场形成优势互补、灵活调配，从而在近年来复杂多变的环境中仍能保持较稳定发展。

2、户外运动赛道带动羊毛应用场景多元化

近年来，羊毛穿着向多场景、新兴场景延伸，户外运动表现相对较好。头部品牌对于供应商的选择有一套较为复杂、严格的认证流程，仅少数企业有能力进入高端市场领域参与综合竞争。新澳凭借丰富的行业经验、良好的市场口碑以及较强的开发设计能力，成为众多优质品牌客户的指定纱线供应商，与他们形成长期稳定的合作关系，客户资源壁垒较深厚。

3、技术研发与设计开发优势

公司是高新技术企业，浙江省创新型示范企业。公司依托新澳纺织技术暨羊毛针织产品研发中心(KDC)平台，不断进行技术创新，产品开发向差异化、功能化、高附加值化发展，同时不断优化技术工艺，在毛纺纺纱上采用紧密纺、赛络纺、包芯纺等先进工艺，取得良好的效果。在绿色可持续时尚大趋势下，新澳开拓多品类多元化的新产品，羊毛产品中推出羊毛与桑蚕丝、二醋酸等纤维混纺纱、羊毛羊绒与可降解材料混纺纱线、可机洗粗纺羊毛、再生纤维混纺等产品；羊绒产品中推出羊绒与亚麻、包芯羊绒、可机洗羊绒、羊仔毛系列等产品。用产品践行环保可持续理念。随着公司对研发的持续投入，有望形成更深的护城河，未来具备更好的发展前景。

公司拥有独立的产品设计开发团队，全方位服务于客户，一方面根据客户需求设计出个性化的产品，另一方面通过自身的设计优势引导客户选择，从“以市场为导向”到一定程度上“引导市场发展”、“创造市场需求”的角色转变。近年来，公司通过参加 SPINEXPO 国际流行纱线展、意大利 FILO MILANO 等专业顶级展会，向全球客商定期发布春夏、秋冬针织色卡；参加 PERFORMANCE DAYS MUNICH、ISPO MUNICH 国际体育用品博览会，利用羊毛纤维的独特优势，探索羊毛在运动领域的运用，开发多样化的功能性纱线，推出户外运动系列羊毛产品。

4、产业链一体化布局，提升交付稳定性和盈利能力。

公司是毛纺业内为数不多的集洗毛-制条-改性处理-纺纱-染整-质检于一体，拥有完整技术体系及纺纱产业链的供应商。一方面，垂直一体化布局由于整合了上游关键生产步骤和工序，对供应链的把控力度和可追溯性更强，在外界环境不稳定的情况下可以最大程度上保障订单交付。另一方面，由于业务链条更长，从原毛到色纱的全流程解决能力，在新品研发、质量控制等方面的竞争优势也更明显，也更利于增强客户粘性以及产品升级。

5、多品类宽带发展优势

近年来，公司践行可持续宽带发展战略，基于纺纱主业内进行品类多元化扩容，通过设立宁夏新澳羊绒、收购英国邓肯等举措，开拓羊绒纱线市场空间。公司目前已形成以 CASHFEEL、NEWCHUWA、新澳、38° N、CASHQUEEN、Todd&Duncan 等为代表的自主品牌矩阵，搭建了覆盖中端、高端、奢侈端及针织服饰、运动休闲、家居家纺类等多品种、多档次、系列化的纱线产品结构体系，为全球客户提供更精准、更多元化的

选择空间，全面参与市场竞争，更充分地获取市场份额。公司新型纱线部前期市场调研及样品开发初有成效，并不断尝试向家纺、产业用、新材料等高附加值纺织应用进一步探索延伸。

6、数字化助力经营效益提升

公司是省级云上企业、智能工厂、新一代信息技术与制造业融合的示范企业，也是中毛协智能制造的示范企业。公司积极布局数字化转型之路，以“智慧工艺、智能制造、智能仓储、智能物流”为核心的智能工厂规划；以数据治理驱动的智能决策探索；以集团化和产业化协同的数字化平台架构等等。近年来公司积极进行工业互联网平台的创建。“新澳数智工业互联网平台”，于2022年通过省经信厅的工业互联网平台创建认定，于2023年荣获中国纺织工业联合会的纺织行业信息化成果奖二等奖；同年入选国家工信部新一代信息技术典型案例。信息化结合自动化、信息化促进管理和流程优化，在诸多项目过程中实现和促成了很多传统生产作业行为方式的转变，是对“数字化转型”的积极实践。目前围绕部分环节的精细化衔接应用，仍然在不断深化实施，持续提升经营发展效益。

7、低碳可持续发展优势

公司已加入“中国纺织服装行业气候创新2030行动”和“中国纺织服装行业全生命周期评价工作组”以及中国毛纺织行业绿色低碳联盟。在中国纺织工业联合会指导下，积极推进代表性产品生命周期评价(LCA)项目工作，是毛纺业内率先开展碳足迹项目的企业之一，其中宁夏新澳已公布CASHQUEEN和PRESTIGE产品从牧场到纱线浅、中、深色的碳足迹测评数据。此外，公司已导入ISO 50001能源管理体系，科学系统地提升节能减排绩效；遵守有害物质零排放标准(ZDHC)，获评工信部第四批“绿色工厂”、浙江省首批无废工厂等荣誉。公司编制并发布ESG报告，推动可持续发展的战略，积极履行社会责任，以适应不断变化的市场需求和监管环境，为投资者和利益相关方创造价值。

8、品质与服务优势

公司通过了质量管理体系认证、环境管理体系认证、能源管理体系认证、两化融合管理体系和职业健康安全管理体系认证。公司产品品质有权威认证保障，是纯羊毛标志、高比例羊毛混纺标志和羊毛混纺标志特许权企业，拥有澳大利亚美丽诺羊毛标志证书，取得中国纺织工业联合会颁发的纺织品安全管理白名单资质。公司在近年的产品开发中，以可持续发展为理念，相应产品先后通过了RWS(负责任羊毛)、SustainaWOOL(可持续羊毛)、RWS(负责任羊毛)、GRS(全球回收标准)、GOTS(全球有机纺织品标准)、FSC、BLUESIGN蓝标认证、NATIVA证书等多项生态环保认证。

公司在客户服务方面具备多方面竞争优势：从原料到纺纱工艺为客户提供个性化定制服务；小批量、多品种、快翻新的灵活应变服务；快速响应服务机制；全流程现场技术支持服务等。

品质与服务优势为公司赢得了国内外中高端品牌客户的青睐，成为众多知名服装品牌的指定纱线供应商。公司在业界有较高的知名度和口碑，曾被客户授予“最佳服务奖”“最佳货期奖”“主力合作奖”等荣誉。报告期内，公司获评中国纺织工业联合会“2024中国纺织服装品牌竞争力优势企业”。

9、规模和装备水平优势

近年来，行业的重新洗牌使小而散的企业逐步被市场淘汰，行业龙头企业优势显著增强，战略上拥有前瞻眼光，资源上拥有技术能力、资本能力、销售渠道和品牌基础的公司将占得先机。公司在全球毛纺细分行业的龙头地位凸显，随着行业集中度提高，市场份额提升空间较大。公司自上市以来，借助资本市场平台，紧紧抓住资本市场新引擎，专注主业做大做精做强，加快扩张高档毛精纺纱生产能力，提升市场占有率，发挥规模效益。

10、区域优势

公司地处浙江省桐乡市，桐乡市地处浙江省北部杭嘉湖平原腹地，居上海、杭州、苏州三角之中。该市下辖濮院羊毛衫市场、濮院羊毛纱市场，毛纺产业上下游配套完整，产业集聚效应突出，交通便利，拥有得天独厚的区域优势。桐乡濮院羊毛衫交易市场是全国羊毛衫集散中心、全国针织服装信息和物流中心。桐乡正逐渐成为知名服装品牌的加工生产基地，这给公司产品带来市场契机。

近年来，对于纺织产业在区域经济中的重要性正在重新评估，行业正在迎来新的发展机遇。东部地区重点聚焦纺织服装产业数字化、绿色化、高端化、品牌化发展，强调巩固行业的支柱性、引领性地位。浙江省加快构建以“415X”先进制造业集群为主体的现代化产业体系，其中纺织服装是要着力打造的15个“浙江制造”省级特色产业集群之一。桐乡市的现代纺织与服装产业集群被列入首批“浙江制造”省级特色产业集群核心区协同区创建名单。西部地区发挥特色资源优势，紧抓产业转移和“一带一路”倡议等重大战略，培育特色优势产业，推进产业升级。宁夏将轻工纺织纳入全区“六新”产业推进，重点打造棉麻、羊绒、高性能化纤等特色产业集群。

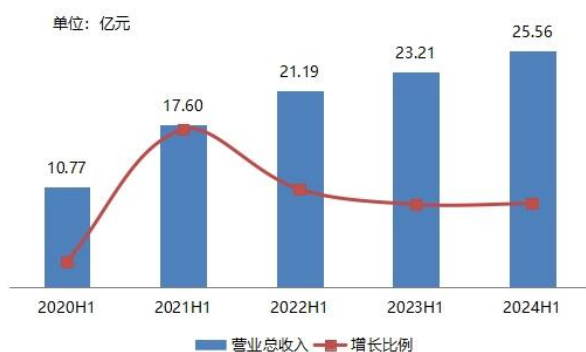
三、经营情况的讨论与分析

2024年上半年，全球经济增长动能偏弱，国内经济运行总体平稳，行业经济运行延续稳定复苏的发展态势，但仍面临社会预期偏弱等挑战。公司深入学习贯彻习近平总书记提出的“要以科技创新引领产业创新，积极培育和发展新质生产力”的重要指示。纺织新质生产力以科技、文化、绿色生产力为内容，推动传统产业的高端化升级，公司坚持专注于羊毛、羊绒纺纱主业，践行可持续宽带发展战略，以守正创新的精神和“咬定青山不放松”的韧劲，不断强化技术创新及产品创新，稳步推进高端产能布局，为企业高质量发展提供持续驱动力，积极促进传统制造业的新质生产力加快发展。

➤ 经营业绩持续稳健增长

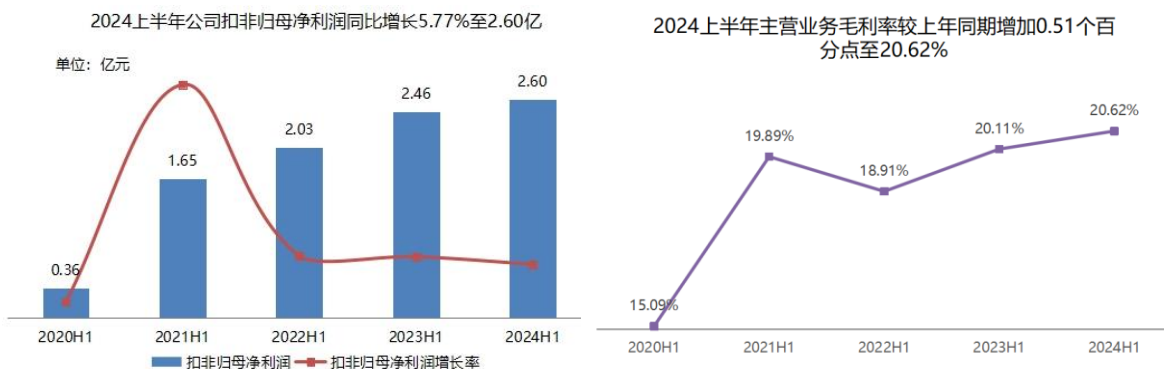
报告期内，公司聚焦主业，经营稳健，实现营业收入255,636.97万元，同比增加10.14%；实现归属于上市公司股东净利润26,618.09万元，同比增加4.51%；实现归属于上市公司股东扣除非经常性损益的净利润25,987.42万元，同比增加5.77%。此外，本期主营业务毛利率同比提升0.51个百分点至20.62%，基本每股收益0.37元，净资产收益率8.14%。

2024上半年公司营收规模同比增长10.14%至25.56亿



2024上半年公司归母净利润规模同比增长4.51%至2.66亿



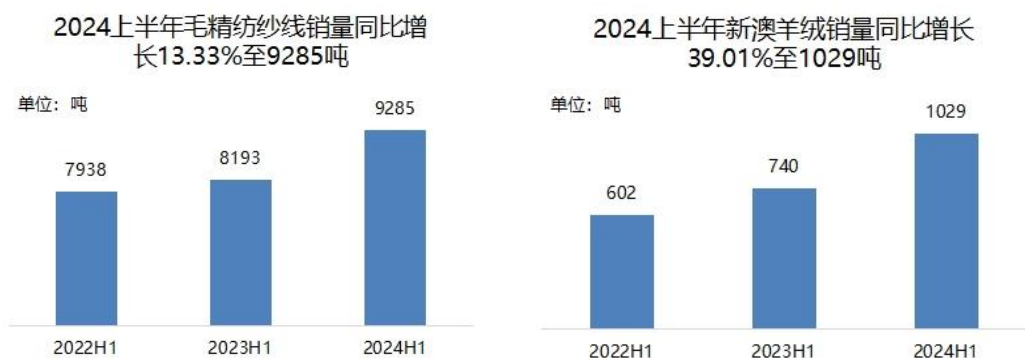


➤ 毛精纺纱线业务稳中有升

报告期内，公司毛精纺纱线业务实现销量 9,285 吨，同比增加 13.33%，贡献营收 147,929.68 万元，同比增加 10.01%。毛精纺业务毛利率水平进一步提升。

➤ 宁夏新澳产销持续放量

报告期内，子公司宁夏新澳羊绒以绒毛类动物毛发纤维为主，天然植物纤维、再生纤维为辅，建立多品类、系列化的产品矩阵，并不断完善产品品质、优化客户结构、重视管理赋能，实现产能利用率稳步提升，自营产销量同比分别增长 19.23%、39.01%。



1、党建赋能高质量发展

公司坚持以高质量党建促进高质量发展，深入学习贯彻党的二十大精神和习近平新时代中国特色社会主义思想，围绕党的中心工作和企业发展战略，致力于构建学习型、服务型、创新型的党组织。报告期内，公司组织开展“聚力同心，红色传承”系列主题党团联建活动，引导党团成员铭记党的百年奋斗历程，赓续红色血脉；为深入学习贯彻新修订的《中国共产党纪律处分条例》，专题召开了“聚力同心”新澳党委纪委教育会议，推动党委及各支部严抓党的纪律建设，进一步强化纪律意识、加强自我约束、提高免疫能力。

2、强化营销提升影响力

报告期内，公司不断发掘需求潜力，在洞悉消费需求的同时，聚焦有效需求，成功参展 SPINEXPO™ 巴黎 B2B 线下展及 SPINEXPO 上海展；6 月携秋冬系列新品在佛罗伦萨举办 2025/2026 秋冬新品发布会，并于 7 月在巴黎和纽约等地进行巡展，在与各地客户的沟通中了解更多样化的需求，也以国际化的视野展示了新澳纱线与新澳态度。报告期内，公司获评中国纺织工业联合会“2024 中国纺织服装品牌竞争力优势企业”。

3、项目建设扎实推进

公司扎实推进项目建设，加速构建全球化产能布局，各项工程项目平稳推进。报告期内，公司“60,000锭高档精纺生态纱项目”二期所涉及的15,000锭设备陆续投产；子公司新澳越南“50,000锭高档精纺生态纱纺织染整项目”按计划稳步推进，项目一期2万锭预计今年年底至2025年建设完成并陆续投产，项目投产后将有助于提升公司整体竞争力和抗风险水平；子公司新澳银川“20000锭高品质精纺羊毛(绒)纱建设项目”计划于2025年下半年陆续投产。（详见公告2023-023、2024-010、2024-035）

4、研发创新持续开展

公司长期坚持自主创新，依托三十多年来积累的工艺技术和创新能力，将最优势的资源应用于产品研发与创新。公司顺应户外出游、运动健身以及绿色消费趋势，不断探索羊毛在运动领域的运用，通过工艺革新和原材料创新开发出更适用于运动市场的功能性纱线。同时，在原有羊毛针织纱线基础上，深入开发羊毛梭织纱线品类，用于中高端衬衫、西装、制服等面料。报告期内，公司荣获嘉兴市国家高新技术企业创新能力百强；“茵茵叠翠、幻紫鎏辉”入围中国流行面料企业优秀奖产品、评审优秀奖。子公司新澳羊绒自成立以来，其依托宁夏山羊绒工程技术研究中心及创新团队，已取得二十余项山羊绒加工专利及多项国家级、自治区级科技成果，并获自治区工业和信息化厅批准，成为自治区首个羊绒深加工“链主”企业。

公司积极开展产学研合作，不断引进优秀人才和创新力。报告期内，公司联合东华大学上海国际时尚创意学院（简称SCF）开展了“可持续时尚运动羊毛创意设计合作课程”，并组织东华大学服装与艺术设计学院师生，到公司参观交流与学习，为学生们搭建起学习和展示自我的平台，以人才培养带动产业创新，助力毛纺行业可持续发展；新锐设计师大赛十周年特别企划——「X PROJECT」也如期展开，希望用全流程的赛事为学生搭建起实践平台，以先锋针织设计连接起行业上下游。

5、管理层工作务实创新

报告期内，公司深化实施精细化管理，通过信息化结合自动化、信息化促进管理和流程优化，建立集团数字营销平台并完善子公司ERP、WMS、QMS等数字化系统，持续提升工艺和质量管控、资源利用效率及内部管理效率。同时，公司进一步健全各项规章制度和内控制度，规范运营管理，进一步加强内控、资金、业务、信息化建设管控，并编制发布ESG报告，推动可持续发展的战略，积极履行社会责任，以适应不断变化的市场需求和监管环境，不断提高上市公司规范运作能力和水平，为投资者和利益相关方创造价值。

报告期内公司经营情况的重大变化，以及报告期内发生的对公司经营情况有重大影响和预计未来会有重大影响的事项

适用 不适用

四、报告期内主要经营情况

(一) 主营业务分析

1 财务报表相关科目变动分析表

单位：元 币种：人民币

科目	本期数	上年同期数	变动比例 (%)
营业收入	2,556,369,692.90	2,320,991,053.04	10.14
营业成本	2,023,514,927.71	1,848,858,436.57	9.45
销售费用	42,987,946.36	40,446,557.07	6.28
管理费用	68,777,572.45	61,622,540.95	11.61
财务费用	24,839,817.68	-16,390,105.57	不适用
研发费用	59,589,153.97	54,533,846.07	9.27
经营活动产生的现金流量净额	63,377,575.41	-201,382,132.63	不适用
投资活动产生的现金流量净额	-337,930,564.42	-102,582,967.51	不适用
筹资活动产生的现金流量净额	99,570,429.84	156,993,859.83	-36.58

营业收入变动原因说明：营业收入同比增长 10.14%，主要系公司产能陆续释放及现有产能的提质增效，精纺纱线、羊绒纱线、羊毛条销量增加，驱动收入稳步提升。

营业成本变动原因说明：营业成本同比增长 9.45%，主要系销售增加所致。

销售费用变动原因说明：销售费用增长 6.28%，主要系公司销售规模增长导致销售费用增长。

管理费用变动原因说明：管理费用增长 11.61%，主要系公司 2023 年实施限制性股票激励计划导致计入管理费用的股份支付费用增加所致。

财务费用变动原因说明：财务费用增长主要系报告期银行借款利息增长及汇率变动导致的汇兑损失增加所致。

研发费用变动原因说明：研发费用增长 9.27%，主要系研发投入增加所致。

经营活动产生的现金流量净额变动原因说明：经营活动产生的现金流量净额增加主要系报告期营业收入同比增长 2.4 亿，销售商品、提供劳务收到的现金大幅增加所致。

投资活动产生的现金流量净额变动原因说明：投资活动现金流出增加主要系新澳越南投资建设以及母公司 60000 锭高档精纺生态纱项目二期投入增加，同时新澳羊绒 2023 年向宁夏浙澳及中绒纺织品购买相关羊绒纺纱资产本期支付尾款所致。

筹资活动产生的现金流量净额变动原因说明：筹资活动产生的现金流量净额减少主要系本期取得借款收到的现金减少所致。

2 本期公司业务类型、利润构成或利润来源发生重大变动的详细说明

适用 不适用

(二) 非主营业务导致利润重大变化的说明

适用 不适用

(三) 资产、负债情况分析

适用 不适用

1. 资产及负债状况

单位：元

项目名称	本期期末数	本期期末数占	上年期末数	上年期末数占	本期期末金额较上	情况说明

		总资产 的比例 (%)		总资产 的比例 (%)	年期末变 动比例 (%)	
交易性金融资产	53,769,897.24	0.92	138,217,897.26	2.45	-61.10	主要系本期可转让的大额定期存单到期收回所致
应收账款	741,821,723.01	12.73	415,216,719.29	7.36	78.66	主要系本期业务量增加及期末未到结算期的应收货款增加所致
预付款项	16,988,159.85	0.29	7,364,804.88	0.13	130.67	主要系本期预付的货款增加所致
其他应收款	3,184,715.39	0.05	18,841,209.81	0.33	-83.10	主要系本公司2022年与政府签订的国有土地房屋征收协议所形成的应收土地房屋补偿款尾款本期收到所致
在建工程	255,347,105.67	4.38	123,355,997.27	2.19	107.00	主要系新澳越南建设投入以及母公司“60,000锭高档精纺生态纱项目”二期投入所致
使用权资产	1,906,913.86	0.03	596,210.68	0.01	219.84	主要系本期新增租赁所致
短期借款	759,086,898.18	13.02	580,254,133.93	10.28	30.82	主要系报告期银行借款增加所致
交易性金融负债			1,114,749.33	0.02	-100.00	主要系期初远期结售汇到期交割所

						致
应付账款	360,757,761.50	6.19	532,352,176.41	9.43	-32.23	主要系期初应付的设备工程款本期结算所致
长期借款	615,366,198.65	10.56	380,205,000.14	6.73	61.85	主要系报告期银行长期借款增加所致
租赁负债	1,330,952.55	0.02	118,497.75		1,023.19	主要系本期新增租赁所致
其他综合收益	3,036,461.88	0.05	6,231,018.52	0.11	-51.27	主要系报告期内子公司外币报表折算差额变动所致

其他说明
无

2. 境外资产情况

适用 不适用

(1) 资产规模

其中：境外资产 759,640,825.08（单位：元 币种：人民币），占总资产的比例为 13.03%。

(2) 境外资产占比较高的相关说明

适用 不适用

其他说明
无

3. 截至报告期末主要资产受限情况

适用 不适用

项目	期末账面余额	期末账面价值	受限类型	受限原因
货币资金	16,955,587.41	16,955,587.41	保证金	票据保证金
货币资金	48,378,168.57	48,378,168.57	质押	质押担保
债权投	128,426,533.49	128,426,533.49	质押	质押担保

项目	期末账面余额	期末账面价值	受限类型	受限原因
资				
固定资产	287,181,336.84	156,237,116.88	抵押	抵押担保
无形资产	49,352,555.04	36,259,231.56	抵押	抵押担保
合计	530,294,181.35	386,256,637.91		

4. 其他说明

适用 不适用

(四) 投资状况分析

1. 对外股权投资总体分析

适用 不适用

(1).重大的股权投资

□适用 √不适用

(2).重大的非股权投资

□适用 √不适用

(3).以公允价值计量的金融资产

√适用 □不适用

单位：元 币种：人民币

资产类别	期初数	本期公允价值变动损益	计入权益的累计公允价值变动	本期计提的减值	本期购买金额	本期出售/赎回金额	其他变动	期末数
衍生工具								
衍生金融产品	-1,114,749.33						1,114,749.33	
可转让定期存款	138,217,897.26					80,000,000.00	-4,448,000.02	53,769,897.24
应收款项融资	46,902,004.42						-1,681,028.82	45,220,975.60
合计	184,005,152.35					80,000,000.00	-5,014,279.51	98,990,872.84

证券投资情况

□适用 √不适用

证券投资情况的说明

适用 不适用

私募基金投资情况

适用 不适用

衍生品投资情况

适用 不适用

(五) 重大资产和股权出售

□适用 √不适用

(六) 主要控股参股公司分析

√适用 □不适用

公司名称	主要业务	注册资本	持股比例	营业收入 (万元)	营业利润 (万元)	净利润 (万元)
新中和	从事羊毛毛条的生产、销售, 并提供改性加工业务	5,794 万元	100%	88,476.15	2,006.73	1,596.34
厚源纺织	毛条、纱线等的染整加工服务	12451.5328 万元	95.23%	15,390.50	4,157.43	3,592.86
钛源国际	纺织原料和产品的进出口贸易业务	100 澳元	100%	17,782.04	107.54	17.47
新澳羊绒	羊绒制品、纺织原料及产品的生产、销售业务	12,000 万元	70%	53,297.37	3,639.83	3,355.31
英国邓肯	纺织纤维制备和纺纱	650 万英镑	100%	15,994.29	414.73	258.46

(七) 公司控制的结构化主体情况

□适用 √不适用

五、其他披露事项**(一) 可能面对的风险**

√适用 □不适用

(一) 宏观经济风险

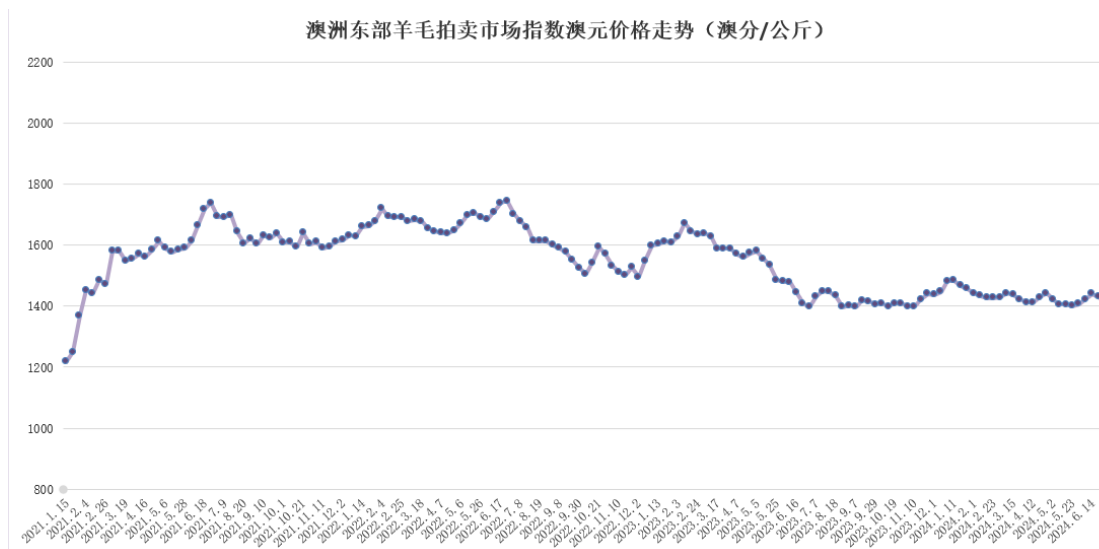
当前国际政治局势严峻复杂, 全球经济放缓, 需求低迷, 经济发展的复杂性、不稳定性、不确定依然存在。

(二) 原材料价格波动风险**1、羊毛价格波动风险**

本公司产品的主要原材料为澳大利亚原产羊毛及其半成品羊毛毛条, 澳毛价格受气候、消费需求、产业国政策、羊毛储备情况、汇率变动等多因素影响, 其价格的波动影响到毛纺行业的原材料成本以及产品价格。由于澳毛主要通过澳大利亚公开拍卖市场取得, 价格透明, 市场化程度高, 产业上下游对澳毛价格波动的响应机制已经形成。

如果羊毛价格长期高企, 将直接推动毛纺产品价格持续走高, 导致毛纺产品的需求受到抑制; 如果羊毛价格在短期内大幅下挫, 将增加毛纺企业存货管理的难度。为应对原材料价格波动风险, 公司采取稳健的采购策略, 例如根据订单及时锁定原料价

格、“平均买入法”，“涨的时候快买慢卖，跌的时候快卖慢买”，根据销售订单及往年销售情况，结合原材料价格走势，合理统筹安排采购计划，掌握适度安全库存边际，尽量降低原材料波动影响。但如果澳毛价格短期内发生持续剧烈变动，对公司的生产经营将带来较大不利影响。



2、羊绒价格波动的风险

由于羊绒单位价值较高，历史波动幅度较大，存在价格波动风险。公司将凭借采购经验，审慎判断，合理掌握库存量，尽可能降低羊绒原料市场下行带来的价格下跌的风险。

（三）汇率波动的风险

公司部分销售收入来源于外销收入，同时公司的主要原材料羊毛主要从澳大利亚进口取得。公司出口产品和进口原材料的主要结算货币为美元、欧元，进口设备主要结算货币为欧元，因此人民币对美元、欧元的汇率波动对公司的财务状况和经营业绩产生一定影响。公司在原材料进口和产品出口过程中，密切关注外汇市场的变化趋势，但不排除汇率波动幅度持续加大，可能对公司盈利状况带来较大影响。

（四）海外风险

公司拟在越南分步建设实施 50,000 锭高档精纺生态纱纺织染整项目，越南的法律法规、政策体系、商业环境、文化特征等与国内存在一定的差异，存在一定的管理、运营和市场风险。

（二）其他披露事项

适用 不适用

第四节 公司治理

一、 股东大会情况简介

会议届次	召开日期	决议刊登的指定网站的查询索引	决议刊登的披露日期	会议决议
2023 年年度股	2024 年 5 月 9	上海证券交易所	2024 年 5 月 10	详见公司在上

东大会	日	网 站 www.sse.com.cn 公 告 编 号 2024-030	日	海证券交易所 网站及指定信 息披露媒体刊 登的 2024-030 号等相关公告
-----	---	--	---	---

表决权恢复的优先股股东请求召开临时股东大会

适用 不适用

股东大会情况说明

适用 不适用

二、公司董事、监事、高级管理人员变动情况

适用 不适用

公司董事、监事、高级管理人员变动的情况说明

适用 不适用

三、利润分配或资本公积金转增预案

半年度拟定的利润分配预案、公积金转增股本预案

是否分配或转增	否
每 10 股送红股数（股）	0
每 10 股派息数(元)（含税）	0
每 10 股转增数（股）	0
利润分配或资本公积金转增预案的相关情况说明	
无	

四、公司股权激励计划、员工持股计划或其他员工激励措施的情况及其影响

(一) 相关股权激励事项已在临时公告披露且后续实施无进展或变化的

适用 不适用

事项概述	查询索引
2023 年 9 月 19 日,公司召开第六届董事会第四次会议,审议通过了《关于公司<2023 年限制性股票激励计划(草案)>及其摘要的议案》等相关议案。该激励计划经公司 2023 年第二次临时股东大会审议通过。	详见 2023 年 9 月 20 日披露的《新澳股份 2023 年限制性股票激励计划(草案)》等相关公告。
2023 年 10 月 26 日,公司召开第六届董事会第六次会议,审议通过了《关于调整公司 2023 年限制性股票激励计划相关事项的议案》等相关议案。同意以 2023 年 10 月 26 日为首次授予日,向符合条件的 325 名激励对象首次授予 1426.7 万股限制性股票(不含预留部分),授予价格为 4.11 元/股。本激励计划所涉及限制性股票的	详见 2023 年 10 月 27 日披露的《新澳股份关于调整公司 2023 年限制性股票激励计划相关事项的公告》(2023-053)、《新澳股份关于向 2023 年限制性股票

首次授予登记手续已于 2023 年 12 月 5 日办理完成。鉴于在确定授予日后办理缴款的过程中，2 名激励对象因个人原因自愿放弃认购其所获授的全部限制性股票合计 1.00 万股；5 名激励对象因个人原因自愿放弃认购其所获授的部分限制性股票 4.60 万股，合计放弃 5.60 万股。因此，公司本激励计划实际首次授予的激励对象总人数由 325 人调整为 323 人，实际首次授予的限制性股票数量由 1426.70 万股调整为 1421.10 万股，预留部分 200 万股保持不变。

激励计划激励对象首次授予限制性股票的公告》（2023-054）及 2023 年 12 月 7 日披露的《新澳股份关于股权激励计划限制性股票首次授予结果公告》（2023-056）。

（二）临时公告未披露或有后续进展的激励情况

股权激励情况

适用 不适用

其他说明

适用 不适用

员工持股计划情况

适用 不适用

其他激励措施

适用 不适用

第五节 环境与社会 responsibility

一、环境信息情况

（一）属于环境保护部门公布的重点排污单位的公司及其主要子公司的环保情况说明

适用 不适用

1. 排污信息

适用 不适用

①浙江新中和羊毛有限公司报告期内环保情况说明

（1）主要污染物及特征污染物名称

新中和主要污染物为废水，具有高 SS、高 COD、高氮（其中主要为氨氮和有机氮）等特点。

（2）污水排放方式

新中和生产车间废水经过污水处理站收集通过物化及两级 A/O 工艺预处理达标后入网排放到污水处理厂集中深度处理后直接排放。

污水排放口和分布情况：东、西 2 个厂区各有污水入网排放口 1 个；位于厂区东北角。

（3）执行的污染物排放标准：《毛纺工业水污染物排放标准（GB 28937—2012）》

项目	指标	单位
----	----	----

化学需氧量	200	mg/L
生物需氧量	50	mg/L
pH 值	6-9	--
悬浮物	100	mg/L
总氮	40	mg/L
氨氮	25	mg/L
总磷	1.5	mg/L

(4) 污染物核定排放分配总量及实际排放总量

项目	单位	核定年排放量总量	2024 年上半年实际排放总量
废水排放量	吨	680265 吨/年	182638
化学需氧量 50mg/L	吨	34.013 吨/年	9.1319
氨氮 5mg/L	吨	3.401 吨/年	0.91319

(5) 报告期内是否存在超标排放情况：否

②浙江厚源纺织有限公司报告期内环保情况说明

(1) 主要污染物及特征污染物名称

厚源纺织主要污染物是染色生产废水。

(2) 污水排放方式、执行的污染物排放标准：

厚源厂区内的染缸排放的浓污水（高温污水），通过热能回收装置热交换和冷却塔降温后，进入污水调节池，与染缸排放的稀污水（低温污水）、车间地面冲洗水、净水站反冲洗废水和生活污水等汇集，经厂内自备预处理站处理后，进入中水回用设施进行处理后回用，剩余的水量外排，外排水质达到《纺织染整工业水污染物排放标准》（GB4287-2012）中的间接排放限值。

(3) 污水排放口数量和分布情况：厂区污水纳管排放口只设 1 个，污水纳管：排入桐乡市水务集团下属的崇福污水处理厂。

(4) 污水执行的污染物排放标准：

污水纳管外排标准为《纺织染整工业水污染物排放标准》（GB4287-2012），其中总锑排放标准依据《〈纺织染整工业水污染物排放标准〉（GB4287-2012）修改单》，苯胺及六价铬排放标准依据《关于调整〈纺织染整工业水污染物排放标准〉

（GB4287-2012）部分指标执行要求的公告》，见表 1

表 1 纺织染整工业水污染物排放标准 单位：mg/L (pH 值，色度除外)

序号	污染物项目	限值	污染物排放监控位置
		间接排放	
1	pH 值	6~9	企业废水总排放口
2	化学需氧量	200	
3	五日生化需氧量	50	
4	悬浮物	100	

5	色度	80	车间或生产设施排放口
6	氨氮	20	
7	总氮	30	
8	总磷	1.5	
9	二氧化氯	0.5	
10	可吸附有机卤素 (AOX)	12	
11	硫化物	0.5	
12	苯胺类	1.0	
13	总锑	0.1	
14	六价铬	0.5	

纳管进入桐乡市水务集团崇福污水处理厂废水，经处理达标后排放，污水厂最终排放环境执行标准具体见表 2：

表 2 桐乡市水务集团崇福污水厂排放标准

项目名称	pH	SS	COD	BOD ₅	石油类	氨氮	色度(稀释倍数)
《城镇污水处理厂污染物排放标准》(GB18918-2002)一级 A 标准	6~9	10	50	10	1	5(8)	30

厚源厂区内的所有生产废水、生活污水，经自备预处理站预处理后，全部进入中水回用设施处理后，绝大部分回用，回用水质需满足《纺织染整工业回用水水质标准》(FZ/T01107-2011)，具体见表 3：

表 3 纺织染整工业回用水水质标准

序号	污染物项目	标准值
1	pH 值(无量纲)	6.0-9.0
2	化学需氧量(COD _{Cr})(mg/L)	≤50
3	悬浮物(mg/L)	≤30
4	透明度(cm)	≥30
5	色度(稀释倍数)	≤25
6	总硬度(CaCO ₃ 计, mg/L)	≤450
7	电导率(μs/cm)	≤2500

(5) 废气排放：厂区所在工业园区已全部采用集中供热，公司无锅炉废气排放。

(6) 核定排放总量和实际排放量

项目名称	单位	核定年排放总量	2024 年半年实际排放量
污水排放量	吨	722276	366765
化学需氧量(COD _{Cr})	吨	144.4552	34.19

氨氮	吨	14.44552	1.08
总氮	吨	21.66828	7.76

注：厚源经当地环保部门 2024 年核发新版排污证的核定标准，按外排水质达到《纺织染整工业水污染物排放标准》（GB4287-2012）中的间接排放限值核定的污染物排放总量、种类：污水排放量 722,276 吨/年、化学需氧量 COD_{Cr}144.4552 吨/年、氨氮 14.44552 吨/年、总氮 21.66828 吨/年等排放指标。

(7) 报告期内是否存在超标排放情况：否

2. 防治污染设施的建设和运行情况

√适用 □不适用

①报告期内，新中和现有项目的各项污染治理设施均保持正常运行，并达标排放，无环保违法事件发生。废水预处理采用两级 A/O 工艺，包括缺氧反硝化、好氧硝化、缺氧反硝化、好氧硝化四个阶段，在两个缺氧阶段增加碳源进行反硝化脱氮，在第一个好氧阶段对氨氮进行硝化，在第二个好氧阶段对亚硝氮进一步硝化，经过两级 A/O 污水处理工艺运行，较好地去除了废水中有机物、降低 COD 以及废水氮含量，全年入网各项出水指标达标并优于入网标准排放，有效降低了污染物排放浓度、运行成本以及运行风险，取得了一定的经济效益和社会效益。

②报告期内，厚源纺织现有项目的各项污染治理设施均保持正常运行，并达标排放，无环保违法事件发生。厂区内的各项污染治理设施（包含：9,600【一期 6,000】吨/日处理规模的污水预处理设施，12,000【一期 5,000】吨/日处理规模的中水回用设施及膜处理装置，3,000 吨/日的取水净化装置）和与此相关的环保设备均正常运行。厂区内对生产废水的收集，符合上级环保部门对明沟明管的要求，厂区各类废水（车间生产废水、地面冲洗水、净水站反冲洗废水、系统处理产生的回流废水、生活污水）经自备污水预处理设施处理，经中水回用设施处理后大部分回用，剩余量达标外排，纳管交由桐乡水务集团崇福污水厂接纳并进行深度处理后达标排放。

3. 建设项目环境影响评价及其他环境保护行政许可情况

√适用 □不适用

①新中和“年新增 6,000 吨毛条和 12,000 吨功能性纤维改性处理生产线项目”已在桐乡市经信局完成备案。嘉兴市发展和改革委员会出具嘉发改函[2020]27 号《关于浙江新中和羊毛有限公司年新增 6,000 吨毛条和 12,000 吨功能性纤维改性处理生产线项目节能评估审查意见的函》，原则同意该项目开展建设。本项目已采取有效的环保措施，《浙江新中和羊毛有限公司年新增 6,000 吨毛条和 12,000 吨功能性纤维改性处理生产线项目环境影响报告表》已获得嘉兴市生态环境局桐乡分局出具的批复文件（嘉环桐建[2020]0114 号），同意本项目建设，在 2023 年完成年新增 6,000 吨毛条和 12,000 吨功能性纤维改性处理生产线项目竣工环境保护验收。

②厚源纺织持续加强项目的环评和竣工验收等环节的监督管理，严格按照《建设项目环境保护管理条例》、《建设项目竣工环境保护验收暂行办法》、《建设项目环境影响评价分类管理名录》要求，落实环境保护“三同时”制度，保障工程项目的顺

利建设、运行。“年产 15,000 吨生态毛染整搬迁建设项目”和“年产 3,000 吨高档纱线染色生产线技改提升项目”已完成竣工环保的“三同时”验收。

4. 突发环境事件应急预案

适用 不适用

①报告期内，新中和按照国家环保部发布的《关于印发突发环境事件应急预案暂行管理办法的通知》和《国家突发环境事故应急预案》的相关要求，根据生产工艺、产污环节及环境风险，制定了相应的《突发环境事件应急预案》和各类专项应急预案，并按照规定报属地环保主管部门备案。定期组织不同类型的环保应急实战演练，提高防范和处置突发环境事件的技能，增强实战能力。

②报告期内，厚源纺织按照国家环保部发布的《关于印发突发环境事件应急预案暂行管理办法的通知》和《国家突发环境事故应急预案》的相关要求，根据生产工艺、产污环节及环境风险，目前，企业已编制了《浙江厚源纺织股份有限公司突发环境事件应急预案》，已向桐乡市环境保护局进行了备案。并按照环评及批复要求进行企业事故风险管理，定期组织开展环保应急实战演练，提高防范和处置突发环境事件的技能，增强实战能力。

5. 环境自行监测方案

适用 不适用

①报告期内，新中和积极开展并完善污染物自行监测与每月第三方环保检测机构抽样监测相结合，确保污染物预处理排放稳定、可控、达标，努力成为经济与环境双赢的优秀企业。

②报告期内，厚源纺织按照环境保护法律法规要求，结合公司实际情况制定了《厚源纺织自行监测方案》，并组织自行监测与第三方检测机构定期抽样监测相结合的方式开展环境监测活动，以及时掌握公司污染物排放状况及其对周边环境质量的影响等情况。

6. 报告期内因环境问题受到行政处罚的情况

适用 不适用

7. 其他应当公开的环境信息

适用 不适用

(二) 重点排污单位之外的公司环保情况说明

适用 不适用

1. 因环境问题受到行政处罚的情况

适用 不适用

2. 参照重点排污单位披露其他环境信息

适用 不适用

①浙江新澳纺织股份有限公司报告期内环保情况说明

(1) 主要污染物名称

生活废水、废气、噪声。

(2) 排放方式

公司生产过程中不产生工业废水，主要为厕所、食堂等处的生活废水，经厂区内隔油池、化粪池处理后，直接排入市政污水管网。废气主要为生产过程中产生的悬浮颗粒物，通过吸回风系统及设备的过滤装置进行控制；其次为食堂油烟，通过油烟机过滤装置进行控制。噪声在设备运转过程当中，通过隔音设施和建筑本身的隔音效果，进行控制。

(3) 执行的污染物排放标准：

项目	标准限值	单位	执行标准
PH	6-9	/	《污水综合排放标准》 (GB8978-1996)
COD	500	mg/L	《污水综合排放标准》 (GB8978-1996)
BOD5	300	mg/L	《污水综合排放标准》 (GB8978-1996)
悬浮物	400	mg/L	《污水综合排放标准》 (GB8978-1996)
总磷	8	mg/L	《污水综合排放标准》 (GB8978-1996)
氨氮	35	mg/L	《污水综合排放标准》 (GB8978-1996)
动植物油类	100	mg/L	《污水综合排放标准》 (GB8978-1996)
颗粒物	1.0	mg/m ³	《大气污染物综合排放标准》 (GB16297-1996)
厂界噪声	60	Leq dB (A)	GB 12348-2008
饮食业油烟	2.0	mg/m ³	《饮食业油烟排放标准》 (GB18483-2001)

(4) 排污口及污水排放总量

新澳纺织目前有两个排污口，分别位于 A 区成品仓库西北面及 C 区纺六车间南面。报告期内，污水排放量 9598 立方米。

(5) 报告期内是否存在超标排放情况：否

(6) 防治污染设施的建设和运行情况：新澳纺织各项环保设施运行正常，未发生环保事故。

(7) 建设项目环境影响评价及其他环境保护行政许可情况

《浙江新澳纺织股份有限公司 60,000 锭高档精纺生态纱项目环境影响报告表》已获得嘉兴市生态环境局桐乡分局出具的批复文件（嘉环桐建[2019]0040 号），同意本项目建设。公司持续加强项目的环评和竣工验收等环节的监督管理，严格按照《建设项目环境保护管理条例》、《建设项目竣工环境保护验收暂行办法》、《建设项目

环境影响评价分类管理名录》要求，落实环境保护“三同时”制度，保障工程项目的顺利建设、运行。新澳纺织持有 ISO14000 环境管理体系认证证书。报告期内公司没有因违反环境保护方面的法律、法规和规范性文件而被处罚的情形。

(8) 突发环境事件应急预案

为加强应急管理，提高事故防范和应急救援能力，公司制定了相应的综合应急预案和各类专项应急预案，定期组织开展环保应急实战演练，提高防范和处置突发事件的技能，增强实战能力。

(9) 环境自行监测方案

报告期内，公司积极开展并完善污染物自行监测，安排专人对排污系统进行管理；委托第三方监测机构定期对厂区环境、车间环境进行检测，对各种污染物的排放进行检测、控制。

②宁夏新澳羊绒有限公司报告期内环保情况说明

(1) 主要污染物名称

废气：二氧化硫、氮氧化物；废水：化学需氧量，氨氮、总磷、总氮

(2) 排放方式

天然气锅炉安装低氮燃烧机，废气经 15 米烟囱排放。

全部废水依托宁夏生态纺织产业示范园灵武园区污水处理厂（属于工业集中污水处理厂，并由灵武市水务公司管理委托第三方资质单位运行）处理后，排入灵武市第二污水处理厂（由灵武市政府招标委托第三方专业机构运营）再进行处理后排放。新澳羊绒无工业污水处理设施。

(3) 排放口数量和分布情况

目前有两个排污口。锅炉房废气排放口 1 个，位于锅炉房；废水总排放口 1 个，位于生态园综合污水处理厂。

(4) 执行的污染物排放标准

废气及噪声监测评价标准一览表

项目污染物类别				标准限值	执行标准、要求
废气	有组织	燃气锅炉	颗粒物	20mg/m ³	《锅炉大气污染物排放标准》（GB13271-2014）表 3 中大气污染物特别排放限值
			二氧化硫	50mg/m ³	
			氮氧化物	150mg/m ³	
			林格曼黑度	≤1 级	
无组织	羊绒纤维粉尘	颗粒物	1.0mg/m ³	《大气污染物综合排放标准》（GB16297-1996）表 2 中无组织排放监控浓度限值	
噪声	设备噪声	噪声	昼间	≤65dB	《工业企业厂界环境噪声排放标准》（GB12348-2008）中的 3 类标准
			夜间	≤55dB	

(5) 核定排放总量和实际排放量

项目名称	单位	核定年排放总量	2024年上半年实际排放量
化学需氧量 (CODcr)	吨	21.5	7.9
氨氮化合物	吨	2.15	0.8
二氧化硫	吨	2.803	0.43
氮氧化合物	吨	1.681	0.68

(6) 排污口设置

目前有两个排污口。锅炉房废气排放口1个，位于锅炉房；废水总排放口1个，位于生态园综合污水处理厂。

(7) 报告期内是否存在超标排放情况：否

(8) 防治污染设施的建设和运行情况

新澳羊绒各项环保设施都正常持续运转，且处理效果良好，达标排放，未发生环保事故。

废水：依托宁夏生态纺织产业示范园灵武园区污水处理厂（属于工业集中污水处理厂，并由灵武市水务公司管理运行）处理，该污水处理厂采用A0工艺进行处理公司废水，处理能力为11,000立方米/天，公司废水排入生态园综合污水厂处理达标后间接排放至灵武市第二污水厂。

废气：锅炉房为三台锅炉均为天然气锅炉，符合环保要求，废气根据国家标准通过15米高烟囱排放。

(9) 建设项目环境影响评价及其他环境保护行政许可情况。

报告期内，新澳羊绒现有项目均按照环境保护“三同时”制度执行，全部生产项目均持有上级环保部门的行政许可手续，且运行状况良好。

(10) 突发环境事件应急预案

为加强应急管理，提高事故防范和应急救援能力，公司制定了相应的应急预案，定期组织开展环保应急实战演练，提高防范和处置突发事件的技能，增强实战能力。报告期内未发生突发环境应急事件。

(11) 环境自行监测方案

按照环保部门要求，结合目前实际情况，制定“宁夏新澳羊绒有限公司自行监测方案”，委托有资质的公司（宁夏测衡联合实业有限公司）对公司废气、噪声进行监测，废水监测由宁夏生态纺织产业示范园灵武园区污水处理厂（属于工业集中污水处理厂，并由灵武市水务公司管理运行）委托第三方机构每月检测，部分指标按照在线监测管理，监测方案和监测数据在银川环保局网站公开，接受社会监督。

③ 嘉兴飞迅特种纤维科技有限公司报告期内环保情况说明

(1) 主要污染物及特征污染物名称

嘉兴飞迅租用了浙江新中和羊毛有限公司的闲置厂房，本公司废水为生活污水。

(2) 污水排放方式

生活污水经化粪池收集接入浙江新中和羊毛有限公司生活污水管网经预处理后纳管，最终由桐乡市城市污水处理有限责任公司崇福污水处理厂处理处理达《城镇污水处理厂污染物排放标准》(GB8918-2002) A 级标准后进行排放。

(3) 污水排放口数量和分布情况：公司污水排放口 1 个，位于车间外东北角。

(4) 污水执行的污染物排放标准：《污水综合排放标准》(GB8978-1996)中的三级排放标准主要排放标准指标：

项目	指标	单位
COD	200	mg/L
NH3-N	35	mg/L

(5) 污水核定排放总量和实际排放量

项目	核定年排放总量	2024 年上半年实际排放量
废水排放量	893 吨/年	135 (公司搬迁到新中和, 1-2 月份未生产, 用水量从 3 月份起统计)
化学需氧量 50mg/L	0.045 吨/年	0.00675
氨氮 5mg/L	0.005 吨/年	0.000675

(6) 报告期内是否存在超标排放情况：否

(7) 防治污染设施的建设和运行情况：生活污水经化粪池收集接入浙江新中和羊毛有限公司生活污水管网，达标纳管排放。

(8) 建设项目环境影响评价及其他环境保护行政许可情况

《嘉兴飞迅特种纤维科技有限公司年产 800 吨人造纤维毛条项目环境影响报告表》已获得嘉兴市生态环境局桐乡分局出具的批复文件(嘉环桐建[2020]0236 号)，同意本项目建设。2024 年 1 月嘉兴飞迅从厚源纺织搬迁到新中和(租赁新中和厂房)，于 2024 年 1 月 17 日完成浙江省工业企业“零土地”技术改造项目备案。

(9) 突发环境事件应急预案

报告期内，嘉兴飞迅按照国家环保部发布的《关于印发突发环境事件应急预案暂行管理办法的通知》和《国家突发环境事故应急预案》的相关要求，根据生产工艺、产污环节及环境风险，定期组织不同类型的环保应急实战演练，提高防范和处置突发环境事件的技能，增强实战能力。

(10) 环境自行监测方案

报告期内，嘉兴飞迅的废水污染物由出租方新中和羊毛统一开展自行监测与每月第三方环保检测机构抽样监测相结合，确保污染物预处理排放稳定、可控、达标。

④邓肯有限公司报告期内环保情况说明

(1) 主要污染物及名称

苏格兰环境保护局规定英国邓肯对处理后的废水进行以下测量：生物需氧量(BOD)、氨氮、悬浮固体、总磷、溶解铬、总锌，此外英国邓肯自行监测化学需氧量。

(2) 废水排放方式及控制措施

在废水排放方式上，英国邓肯的染厂废水全部进入现场废水处理设施，按照符合 SEPA 的标准进行处理。

在废水控制措施上，英国邓肯每天将处理后的水的复合样品送到独立实验室进行分析，所有结果都记录在英国邓肯内联网系统上，对超出公差值的情况进行调查并采取纠正措施。除内部控制措施外，苏格兰环境保护局的监管代表人会对处理过的水进行随机突击检查，检查结果将反馈至英国邓肯。

(3) 污水排放口和分布情况：一个单独的废水出口，依据用水许可证 CAR/L/1001007。

(4) 废水执行的污染物排放标准

任何瞬时或复合的废水样品不得含有超过（单位 mg/l）：

项目	指标	单位	标准
生物需氧量	30	mg/l	在 20℃ 下 5 天后，在过量烯丙基硫脲存在的情况下测定
氨氮	12	mg/l	以氮表示
悬浮物	45	mg/l	在 105℃ 干燥后测量
总磷	3	mg/l	任意 24 小时内废水中总磷的最大负荷量不得超过 1kg
溶解铬	0.4	mg/l	任意 24 小时内废水中溶解铬的最大负荷不得超过 0.16kg
总锌	1	mg/l	

(5) 污染物核定排放量

项目	单位	2024 年核定量	2024 年上半年实际排放量
废水排放量	吨/年	182000	22589
生物需氧量	吨/年	5.5	0.823
氨氮	吨/年	2.2	0.063
悬浮固体	吨/年	8.2	0.441
总磷	吨/年	0.364	0.004
溶解铬	吨/年	0.058	0.004
总锌	吨/年	0.2	0.0045

(6) 报告期内是否存在超标排放情况：否

(7) 防治污染设施的建设和运行情况：英国邓肯废水处理设施运行良好，且达标排放，平均每周处理废水 977m³。

(8) 建设项目环境影响评价及其他环境保护行政许可情况

报告期内，英国邓肯现有项目均按照苏格兰环境保护局规定执行，全部生产项目均持有上级环保部门的行政许可手续，且运行状况良好，未发生环保事故。

(9) 突发环境事件应急预案

英国邓肯关于突发事件已制定书面行动计划，事件突发时即刻采取行动计划中的指引，并与政府联络报备。

(9) 环境自行监测方案

英国邓肯每天将处理后的水的复合样品送到独立实验室进行分析，所有结果都记录在英国邓肯内联网系统上，对超出公差值的情况进行调查并采取纠正措施。

3. 未披露其他环境信息的原因

适用 不适用

(三) 报告期内披露环境信息内容的后续进展或变化情况的说明

适用 不适用

(四) 有利于保护生态、防治污染、履行环境责任的相关信息

适用 不适用

公司是毛精纺绿色设计产品的评价标准的第一起草单位，并获评国家级绿色工厂。公司生产的羊毛纱线主要源于澳洲美丽诺羊毛，羊绒纱线选用优质产区的山羊绒，均是 100%可生物降解、可再生的天然活性纤维。公司通过了 GRS（全球可回收标准）认证，优先选用可回收纤维。面对国际国内市场对绿色环保产品日益增长的需求，公司率先实现了毛条无氯防缩处理技术的产业化应用，并开发了 ERA、ECO 等多种绿色环保的新产品。同时，公司在洗毛、制条、纺纱、染色的全产业链过程中，均注重对染料、助剂及其他化学品的严格甄选，体现对环境友好及负责任的要求。目前，我们已通过了蓝标(BLUE SIGN)、全球有机纺织品标准(GOTS)、负责任羊毛标准(RWS)、负责任羊绒标准(GCS)、可持续羊毛(SustainaWOOL)、NATIVA、FSC、SFA 认证等多项认证。公司定期通过 IPE（公众环境研究中心）主动上传 PRTR、DETOX 和碳数据，接受社会监督。

(五) 在报告期内为减少其碳排放所采取的措施及效果

适用 不适用

是否采取减碳措施	是
减少排放二氧化碳当量(单位:吨)	不适用
减碳措施类型(如使用清洁能源发电、在生产过程中使用减碳技术、研发生产助于减碳的新产品等)	1、屋顶光伏发电； 2、与电力单位签订绿电交易协议； 3、逐步淘汰原有柴油叉车，换用电力叉车； 4、新澳羊绒引入太阳能热水器系统，降低天然气消耗量； 5、开发具有环保概念的羊毛/零碳莱赛尔混纺产品。

具体说明

公司积极采取减碳措施，每年定期进行温室气体排放量的核算，并制定减排计划。通过设备升级改造、使用新能源代替化石燃料的燃烧等措施实现节能减排。报告期内，

厚源纺织与电力单位签订了《绿色证书转让框架协议》，通过采购绿色电力证书抵消使用煤电而产生的碳排放，采购量从 2023 年 80 万 KWh 提高到 280 万 KWh。公司及各子公司光伏用电总量 3722.05KWh，占耗电总量的 7.83%。

二、巩固拓展脱贫攻坚成果、乡村振兴等工作具体情况

√适用 □不适用

对外捐赠、公益项目	数量/内容	情况说明
总投入（万元）	41.24	
其中：资金（万元）	31.50	
物资折款（万元）	9.74	
惠及人数（人）	不适用	
帮扶形式（如产业扶贫、就业扶贫、教育扶贫等）	详见具体说明	

具体说明

公司积极贯彻落实各级政府出台的乡村振兴政策文件，积极参与乡村振兴，承担企业应尽责任。报告期内，新澳羊绒向灵武市崇兴镇韩渠村股份经济合作社捐赠 30 万元，推进乡村振兴行稳致远，助力韩渠村集体经济提质增效，推动韩渠村各项事业发展；向韩渠村股份经济合作社花费 9.7418 万元采购牛肉，为职工发放节日福利的同时助力村集体经济发展；慰问困难群众 1.5 万元。

第六节 重要事项

一、承诺事项履行情况

(一)公司实际控制人、股东、关联方、收购人以及公司等承诺相关方在报告期内或持续到报告期内的承诺事项

√适用 □不适用

承诺背景	承诺类型	承诺方	承诺内容	承诺时间	是否有履行期限	承诺期限	是否及时严格履行	如未能及时履行应说明未完成履行的具体原因	如未能及时履行应说明下一步计划
与首次公开发行相关的承诺	解决同业竞争	新澳实业、沈建华	1、本公司/本人将继续不直接或通过其他公司间接从事构成与新澳股份业务有同业竞争的经营活动；对本公司/本人控股企业或间接控股或控制的企业，本公司/本人将通过派出机构及人员（包括但不限于董事、经理）在该等企业履行本承诺项下的义务。2、如新澳股份进一步拓展其产品和业务范围，本公司/本人及本公司/本人控股或控制的企业将不与新澳股份拓展后的产品或业务相竞争。可能与新澳股份拓展后的产品或业务发生竞争的，本公司/本人及本公司/本人控股或控制的企业按照如下方式退出与新澳股份的竞争：A、停止生产构成竞争或可能构成竞争的产品；B、停止经营构成竞争或可能构成竞	2014-12-31	是	长期有效	是	不适用	不适用

		争的业务；C、将相竞争的业务纳入到新澳股份来经营；D、将相竞争的业务转让给无关联的第三方；3、如从第三方获得涉及经营与新澳股份现有或拓展后相似的产品、业务的投资机会，本公司/本人及本公司/本人控股或控制的企业将立即通知新澳股份，并尽力将该投资机会优先让予新澳股份或其控股子公司。如新澳股份及其控股子公司均放弃该投资机会，本公司/本人及本公司/本人控股或控制的企业也将放弃该投资机会。4、如本公司/本人违反上述承诺，新澳股份及其子公司、新澳股份及其子公司的其他股东有权根据本承诺函依法申请强制本公司/本人履行上述承诺，并赔偿新澳股份及其子公司因此遭受的全部损失；同时本公司/本人因违反上述承诺所取得的利益归新澳股份所有。（2020年修订）						
其他	新澳实业、沈建华	若公司或其控股子公司被劳动保障部门或住房公积金管理部门或公司及其控股子公司的员工本人要求，为其员工补缴或者被追缴社会保险和住房公积金的，则对于由此所造成的公司或其控股子公司之一切费用开支、经济损失，本公司/本人将全额承担，保证公司或其控股子公司不因此遭受任何损失；本公司/本人将促使公司或其控股子公司全面执行法律、行政法规及规范性文件所规定的社会保障制度和住房公积金制度，为全体在册员工建立社会保险和住房公积金账户，缴存社会保险和住房公积金。在作为新澳股份的控股股东、实际控制人期间，将严格执行中国证监会有关规范上市公司与关联企业资金往来的规定。若因上述关联方资金占用而受到处	2014-12-31	是	长期有效	是	不适用	不适用

			罚，本公司（人）承担公司一切损失。在作为新澳股份的控股股东、实际控制人期间，将严格遵守《公司法》、《公司章程》、《上海证券交易所股票上市规则》、《募集资金专项存储及使用管理制度》等相关规定，承诺公司募集资金不投向本企业/本人控制的房地产公司及房地产业务。						
	其他	新澳实业、董事、监事、高级管理人员	若因本次公开发行股票招股说明书有虚假记载、误导性陈述或者重大遗漏，致使投资者在证券交易中遭受损失的，将依法赔偿投资者损失。	2014-12-31	是	长期有效	是	不适用	不适用
与股权激励相关的承诺	其他	公司	公司承诺不为激励对象依本激励计划获取有关限制性股票提供贷款以及其他任何形式的财务资助，包括为其贷款提供担保。	授予登记完成之日起至激励对象获授的全部限制性股票解锁或注销完毕之日止	是	激励对象获授的全部限制性股票解锁或注销完毕之日	是	不适用	不适用

二、报告期内控股股东及其他关联方非经营性占用资金情况

适用 不适用

三、违规担保情况

适用 不适用

四、半年报审计情况

适用 不适用

五、上年年度报告非标准审计意见涉及事项的变化及处理情况

适用 不适用

六、破产重整相关事项

适用 不适用

七、重大诉讼、仲裁事项

本报告期公司有重大诉讼、仲裁事项 本报告期公司无重大诉讼、仲裁事项

八、上市公司及其董事、监事、高级管理人员、控股股东、实际控制人涉嫌违法违规、受到处罚及整改情况

适用 不适用

九、报告期内公司及其控股股东、实际控制人诚信状况的说明

适用 不适用

十、重大关联交易

(一) 与日常经营相关的关联交易

1、已在临时公告披露且后续实施无进展或变化的事项

适用 不适用

2、已在临时公告披露，但有后续实施的进展或变化的事项

适用 不适用

3、临时公告未披露的事项

适用 不适用

(二) 资产收购或股权收购、出售发生的关联交易

1、已在临时公告披露且后续实施无进展或变化的事项

适用 不适用

2、已在临时公告披露，但有后续实施的进展或变化的事项

适用 不适用

3、临时公告未披露的事项

适用 不适用

4、涉及业绩约定的，应当披露报告期内的业绩实现情况

适用 不适用

(三) 共同对外投资的重大关联交易

1、已在临时公告披露且后续实施无进展或变化的事项

适用 不适用

2、已在临时公告披露，但有后续实施的进展或变化的事项

适用 不适用

3、临时公告未披露的事项

适用 不适用

(四) 关联债权债务往来

1、已在临时公告披露且后续实施无进展或变化的事项

适用 不适用

2、已在临时公告披露，但有后续实施的进展或变化的事项

适用 不适用

3、临时公告未披露的事项

适用 不适用

(五) 公司与存在关联关系的财务公司、公司控股财务公司与关联方之间的金融业务

适用 不适用

(六) 其他重大关联交易

适用 不适用

(七) 其他

适用 不适用

十一、重大合同及其履行情况

1 托管、承包、租赁事项

适用 不适用

2 报告期内履行的及尚未履行完毕的重大担保情况

√适用 □不适用

单位：元币种：人民币

公司对外担保情况（不包括对子公司的担保）															
担保方	担保方与上市公司的关系	被担保方	担保金额	担保发生日期（协议签署日）	担保起始日	担保到期日	担保类型	主债务情况	担保物（如有）	担保是否已经履行完毕	担保是否逾期	担保逾期金额	反担保情况	是否为关联方担保	关联关系
报告期内担保发生额合计（不包括对子公司的担保）															
报告期末担保余额合计（A）（不包括对子公司的担保）															
公司对子公司的担保情况															
报告期内对子公司担保发生额合计							1,215,911,914.04								
报告期末对子公司担保余额合计（B）							1,519,639,335.02								
公司担保总额情况（包括对子公司的担保）															
担保总额（A+B）							1,519,639,335.02								
担保总额占公司净资产的比例（%）							45.20								
其中：															
为股东、实际控制人及其关联方提供担保的金额（C）															
直接或间接为资产负债率超过70%的被担保对象提供的债务担保金额（D）							1,000,382,000.00								
担保总额超过净资产50%部分的金额（E）															
上述三项担保金额合计（C+D+E）							1,000,382,000.00								
未到期担保可能承担连带清偿责任说明															
担保情况说明															

3 其他重大合同适用 不适用**十二、募集资金使用进展说明**适用 不适用**十三、其他重大事项的说明**适用 不适用**第七节 股份变动及股东情况****一、股本变动情况****(一) 股份变动情况表****1、股份变动情况表**

报告期内，公司股份总数及股本结构未发生变化。

2、股份变动情况说明适用 不适用**3、报告期后到半年报披露日期间发生股份变动对每股收益、每股净资产等财务指标的影响（如有）**适用 不适用**4、公司认为必要或证券监管机构要求披露的其他内容**适用 不适用**(二) 限售股份变动情况**适用 不适用

单位：股

股东名称	期初限售股数	报告期解除限售股数	报告期增加限售股数	报告期末限售股数	限售原因	解除限售日期
华新忠	460,000	0	0	460,000	限制性股票激励计划	
刘培意	360,000	0	0	360,000		
沈剑波	260,000	0	0	260,000		
陈星	220,000	0	0	220,000		
王玲华	230,000	0	0	230,000		
郁晓璐	120,000	0	0	120,000		
其他管	12,561,000	0	0	12,561,000		

理人员、 骨干员工 (317人)						
合计	14,211,000	0	0	14,211,000	/	/

二、股东情况

(一) 股东总数:

截至报告期末普通股股东总数(户)	9,681
截至报告期末表决权恢复的优先股股东总数(户)	0

(二) 截至报告期末前十名股东、前十名流通股东(或无限售条件股东)持股情况表

单位: 股

前十名股东持股情况(不含通过转融通出借股份)							
股东名称 (全称)	报告期内增 减	期末持股数 量	比例 (%)	持有 有限 售条 件股 份数 量	质押、标记或 冻结情况		股东性质
					股份状 态	数 量	
浙江新澳 实业有限 公司	0	222,768,000	30.49	0	无	0	境内非国 有法人
沈建华	0	103,872,587	14.22	0	无	0	境内自然 人
中信银行 股份有限 公司—交 银施罗德 新生活力 灵活配置 混合型证 券投资基 金	3,299,922	23,572,783	3.23	0	无	0	其他
汇添富基 金管理股 份有限公 司—社保 基金 16032 组 合	794,000	17,014,222	2.33	0	无	0	其他

贾伟平	0	12,590,313	1.72	0	无	0	境内自然人
汇添富基金管理股份有限公司—社保基金16031组合	204,700	11,767,970	1.61	0	无	0	其他
夏坤松	0	11,711,157	1.60	0	无	0	境内自然人
汤玫	0	9,940,080	1.36	0	无	0	境内自然人
陈庆特	0	9,297,770	1.27	0	无	0	境内自然人
吴立	-2,693,604	8,856,766	1.21	0	无	0	境内自然人
前十名无限售条件股东持股情况（不含通过转融通出借股份）							
股东名称	持有无限售条件流通股的数量			股份种类及数量			
				种类	数量		
浙江新澳实业有限公司	222,768,000			人民币普通股	222,768,000		
沈建华	103,872,587			人民币普通股	103,872,587		
中信银行股份有限公司—交银施罗德新生活力灵活配置混合型证券投资基金	23,572,783			人民币普通股	23,572,783		
汇添富基金管理股份有限公司—社保基金16032组合	17,014,222			人民币普通股	17,014,222		
贾伟平	12,590,313			人民币普通股	12,590,313		
汇添富基金管理股份有限公司—社保基金16031组合	11,767,970			人民币普通股	11,767,970		
夏坤松	11,711,157			人民币普通股	11,711,157		
汤玫	9,940,080			人民币普通股	9,940,080		
陈庆特	9,297,770			人民币普通股	9,297,770		

吴立	8,856,766	人民币普通股	8,856,766
前十名股东中回购专户情况说明	无		
上述股东委托表决权、受托表决权、放弃表决权的说明	无		
上述股东关联关系或一致行动的说明	上述股东中沈建华系浙江新澳实业有限公司控股股东,并担任董事长。除此之外,未知其它股东之间是否存在关联关系,也未知其它股东是否属于《上市公司股东持股变动信息披露管理办法》规定的一致行人		
表决权恢复的优先股股东及持股数量的说明	无		

持股 5%以上股东、前十名股东及前十名无限售流通股股东参与转融通业务出借股份情况

适用 不适用

前十名股东及前十名无限售流通股股东因转融通出借/归还原因导致较上期发生变化

适用 不适用

前十名有限售条件股东持股数量及限售条件

适用 不适用

单位：股

序号	有限售条件股东名称	持有的有限售条件股份数量	有限售条件股份可上市交易情况		限售条件
			可上市交易时间	新增可上市交易股份数量	
1	华新忠	460,000			股权激励限售
2	刘培意	360,000			股权激励限售
3	王华	360,000			股权激励限售
4	沈剑波	260,000			股权激励限售
5	陈学明	260,000			股权激励限售
6	李建强	260,000			股权激励限售
7	王玲华	230,000			股权激励限售
8	陈星	220,000			股权激励限售
9	陆伟清	160,000			股权激励限售
10	陈车丽	160,000			股权激励限售
上述股东关联关系或一致行动的说明		上述股东之间不存在关联关系或一致行动。			

(三) 战略投资者或一般法人因配售新股成为前十名股东

适用 不适用

三、董事、监事和高级管理人员情况

(一) 现任及报告期内离任董事、监事和高级管理人员持股变动情况

适用 不适用

其它情况说明

适用 不适用

(二) 董事、监事、高级管理人员报告期内被授予的股权激励情况

适用 不适用

(三) 其他说明

适用 不适用

四、控股股东或实际控制人变更情况

适用 不适用

第八节 优先股相关情况

适用 不适用

第九节 债券相关情况

一、公司债券（含企业债券）和非金融企业债务融资工具

适用 不适用

二、可转换公司债券情况

适用 不适用

第十节 财务报告

一、审计报告

□适用 √不适用

二、财务报表

合并资产负债表

2024 年 6 月 30 日

编制单位：浙江新澳纺织股份有限公司

单位：元 币种：人民币

项目	附注	2024 年 6 月 30 日	2023 年 12 月 31 日
流动资产：			
货币资金		858,552,428.48	1,026,845,521.92
结算备付金			
拆出资金			
交易性金融资产		53,769,897.24	138,217,897.26
衍生金融资产			
应收票据			
应收账款		741,821,723.01	415,216,719.29
应收款项融资		45,220,975.60	46,902,004.42
预付款项		16,988,159.85	7,364,804.88
应收保费			
应收分保账款			
应收分保合同准备金			
其他应收款		3,184,715.39	18,841,209.81
其中：应收利息			
应收股利			
买入返售金融资产			
存货		1,824,659,916.46	1,856,461,729.26
其中：数据资源			
合同资产			
持有待售资产			
一年内到期的非流动资产			
其他流动资产		10,345,474.55	14,142,684.63
流动资产合计		3,554,543,290.58	3,523,992,571.47
非流动资产：			
发放贷款和垫款			
债权投资		128,426,533.49	126,732,033.53
其他债权投资			
长期应收款			
长期股权投资			

其他权益工具投资			
其他非流动金融资产			
投资性房地产		625,197.50	632,232.59
固定资产		1,644,627,750.92	1,623,531,016.77
在建工程		255,347,105.67	123,355,997.27
生产性生物资产			
油气资产			
使用权资产		1,906,913.86	596,210.68
无形资产		182,742,551.70	185,164,549.41
其中：数据资源			
开发支出			
其中：数据资源			
商誉			
长期待摊费用		950,076.71	983,515.63
递延所得税资产		13,624,247.08	11,732,895.07
其他非流动资产		46,790,400.93	48,559,165.06
非流动资产合计		2,275,040,777.86	2,121,287,616.01
资产总计		5,829,584,068.44	5,645,280,187.48
流动负债：			
短期借款		759,086,898.18	580,254,133.93
向中央银行借款			
拆入资金			
交易性金融负债			1,114,749.33
衍生金融负债			
应付票据		214,862,851.81	266,063,443.52
应付账款		360,757,761.50	532,352,176.41
预收款项			
合同负债		49,447,948.98	58,809,292.94
卖出回购金融资产款			
吸收存款及同业存放			
代理买卖证券款			
代理承销证券款			
应付职工薪酬		99,343,989.75	125,558,974.42
应交税费		52,017,804.12	40,246,761.73
其他应付款		96,379,643.84	99,235,199.60
其中：应付利息			
应付股利			
应付手续费及佣金			
应付分保账款			
持有待售负债			
一年内到期的非流动负债		192,559,473.10	240,203,560.05

其他流动负债		4,790,940.49	6,357,941.12
流动负债合计		1,829,247,311.77	1,950,196,233.05
非流动负债：			
保险合同准备金			
长期借款		615,366,198.65	380,205,000.14
应付债券			
其中：优先股			
永续债			
租赁负债		1,330,952.55	118,497.75
长期应付款			
长期应付职工薪酬			
预计负债			
递延收益		20,600,321.91	18,511,696.63
递延所得税负债		720,664.08	720,664.08
其他非流动负债			
非流动负债合计		638,018,137.19	399,555,858.60
负债合计		2,467,265,448.96	2,349,752,091.65
所有者权益（或股东权益）：			
实收资本（或股本）		730,655,943.00	730,655,943.00
其他权益工具			
其中：优先股			
永续债			
资本公积		900,336,671.65	891,582,447.75
减：库存股		54,143,910.00	58,407,210.00
其他综合收益		3,036,461.88	6,231,018.52
专项储备			
盈余公积		186,548,077.11	186,548,077.11
一般风险准备			
未分配利润		1,460,734,307.38	1,413,750,233.08
归属于母公司所有者权益（或股东权益）合计		3,227,167,551.02	3,170,360,509.46
少数股东权益		135,151,068.46	125,167,586.37
所有者权益（或股东权益）合计		3,362,318,619.48	3,295,528,095.83
负债和所有者权益（或股东权益）总计		5,829,584,068.44	5,645,280,187.48

公司负责人：沈建华 主管会计工作负责人：王玲华 会计机构负责人：王玲华

母公司资产负债表

2024 年 6 月 30 日

编制单位：浙江新澳纺织股份有限公司

单位：元 币种：人民币

项目	附注	2024年6月30日	2023年12月31日
流动资产：			
货币资金		453,329,439.84	538,057,828.04
交易性金融资产			30,030,739.73
衍生金融资产			
应收票据			
应收账款		396,780,667.83	205,519,627.50
应收款项融资		27,674,975.31	23,210,415.25
预付款项		6,895,904.72	2,183,066.67
其他应收款		229,143,951.40	301,902,636.53
其中：应收利息			
应收股利			
存货		598,363,507.08	685,822,170.84
其中：数据资源			
合同资产			
持有待售资产			
一年内到期的非流动资产			
其他流动资产			6,424,580.12
流动资产合计		1,712,188,446.18	1,793,151,064.68
非流动资产：			
债权投资			
其他债权投资			
长期应收款			
长期股权投资		712,739,622.33	632,989,367.84
其他权益工具投资			
其他非流动金融资产			
投资性房地产		625,197.50	632,232.59
固定资产		603,280,814.09	615,701,438.85
在建工程		92,570,697.94	16,845,644.72
生产性生物资产			
油气资产			
使用权资产			
无形资产		37,465,732.54	37,606,304.20
其中：数据资源			
开发支出			
其中：数据资源			
商誉			
长期待摊费用			
递延所得税资产		6,357,180.06	4,529,848.42

其他非流动资产		5,430,088.32	40,100,036.89
非流动资产合计		1,458,469,332.78	1,348,404,873.51
资产总计		3,170,657,778.96	3,141,555,938.19
流动负债：			
短期借款		50,048,125.00	
交易性金融负债			
衍生金融负债			
应付票据		176,054,710.95	217,958,736.19
应付账款		223,355,782.98	195,055,428.40
预收款项			
合同负债		31,038,360.04	46,995,718.25
应付职工薪酬		57,074,170.28	73,562,356.83
应交税费		26,900,833.96	13,413,668.57
其他应付款		163,611,130.45	65,908,327.10
其中：应付利息			
应付股利			
持有待售负债			
一年内到期的非流动负债		50,042,361.11	150,137,958.33
其他流动负债		3,138,295.34	5,280,624.54
流动负债合计		781,263,770.11	768,312,818.21
非流动负债：			
长期借款		100,046,666.66	100,093,194.44
应付债券			
其中：优先股			
永续债			
租赁负债			
长期应付款			
长期应付职工薪酬			
预计负债			
递延收益		11,365,737.17	12,320,118.75
递延所得税负债			
其他非流动负债			
非流动负债合计		111,412,403.83	112,413,313.19
负债合计		892,676,173.94	880,726,131.40
所有者权益（或股东权益）：			
实收资本（或股本）		730,655,943.00	730,655,943.00
其他权益工具			
其中：优先股			
永续债			
资本公积		790,235,945.32	780,989,321.33
减：库存股		54,143,910.00	58,407,210.00

其他综合收益			
专项储备			
盈余公积		186,548,077.11	186,548,077.11
未分配利润		624,685,549.59	621,043,675.35
所有者权益（或股东权益）合计		2,277,981,605.02	2,260,829,806.79
负债和所有者权益（或股东权益）总计		3,170,657,778.96	3,141,555,938.19

公司负责人：沈建华 主管会计工作负责人：王玲华 会计机构负责人：王玲华

合并利润表

2024 年 1—6 月

单位：元 币种：人民币

项目	附注	2024 年半年度	2023 年半年度
一、营业总收入		2,556,369,692.90	2,320,991,053.04
其中：营业收入		2,556,369,692.90	2,320,991,053.04
利息收入			
已赚保费			
手续费及佣金收入			
二、营业总成本		2,234,455,571.24	1,998,712,599.03
其中：营业成本		2,023,514,927.71	1,848,858,436.57
利息支出			
手续费及佣金支出			
退保金			
赔付支出净额			
提取保险责任准备金净额			
保单红利支出			
分保费用			
税金及附加		14,746,153.07	9,641,323.94
销售费用		42,987,946.36	40,446,557.07
管理费用		68,777,572.45	61,622,540.95
研发费用		59,589,153.97	54,533,846.07
财务费用		24,839,817.68	-16,390,105.57
其中：利息费用		23,216,800.24	14,241,694.14
利息收入		9,543,486.92	8,891,540.41
加：其他收益		14,521,369.08	6,256,775.38
投资收益（损失以“-”号填列）		1,986,341.70	-895,976.85
其中：对联营企业和合营企业的投资收益			

以摊余成本计量的金融资产终止确认收益（损失以“-”号填列）			
汇兑收益（损失以“-”号填列）			
净敞口套期收益（损失以“-”号填列）			
公允价值变动收益（损失以“-”号填列）		1,003,328.87	3,573,819.14
信用减值损失（损失以“-”号填列）		-15,318,783.66	-15,204,822.88
资产减值损失（损失以“-”号填列）		-3,655,716.16	-10,012,647.16
资产处置收益（损失以“-”号填列）		87,319.44	-188,565.60
三、营业利润（亏损以“-”号填列）		320,537,980.93	305,807,036.04
加：营业外收入		175,230.28	1,193,218.19
减：营业外支出		481,595.48	99,776.60
四、利润总额（亏损总额以“-”号填列）		320,231,615.73	306,900,477.63
减：所得税费用		42,173,464.29	38,698,150.82
五、净利润（净亏损以“-”号填列）		278,058,151.44	268,202,326.81
（一）按经营持续性分类			
1. 持续经营净利润（净亏损以“-”号填列）		278,058,151.44	268,202,326.81
2. 终止经营净利润（净亏损以“-”号填列）			
（二）按所有权归属分类			
1. 归属于母公司股东的净利润（净亏损以“-”号填列）		266,180,857.20	254,681,979.12
2. 少数股东损益（净亏损以“-”号填列）		11,877,294.24	13,520,347.69
六、其他综合收益的税后净额		-3,194,556.64	10,983,073.41
（一）归属母公司所有者的其他综合收益的税后净额		-3,194,556.64	10,983,073.41
1. 不能重分类进损益的其他综合收益			
（1）重新计量设定受益计划变动额			
（2）权益法下不能转损益的其他综合收益			

(3) 其他权益工具投资公允价值变动			
(4) 企业自身信用风险公允价值变动			
2. 将重分类进损益的其他综合收益		-3,194,556.64	10,983,073.41
(1) 权益法下可转损益的其他综合收益			
(2) 其他债权投资公允价值变动			
(3) 金融资产重分类计入其他综合收益的金额			
(4) 其他债权投资信用减值准备			
(5) 现金流量套期储备			
(6) 外币财务报表折算差额		-3,194,556.64	10,983,073.41
(7) 其他			
(二) 归属于少数股东的其他综合收益的税后净额			
七、综合收益总额		274,863,594.80	279,185,400.22
(一) 归属于母公司所有者的综合收益总额		262,986,300.56	265,665,052.53
(二) 归属于少数股东的综合收益总额		11,877,294.24	13,520,347.69
八、每股收益：			
(一) 基本每股收益(元/股)		0.37	0.36
(二) 稀释每股收益(元/股)		0.37	0.36

本期发生同一控制下企业合并的，被合并方在合并前实现的净利润为：0 元，上期被合并方实现的净利润为：0 元。

公司负责人：沈建华 主管会计工作负责人：王玲华 会计机构负责人：王玲华

母公司利润表

2024 年 1—6 月

单位：元 币种：人民币

项目	附注	2024 年半年度	2023 年半年度
一、营业收入		1,476,611,674.02	1,323,984,649.59
减：营业成本		1,176,553,507.64	1,067,335,693.33
税金及附加		6,736,071.59	6,087,717.80
销售费用		20,752,736.40	17,908,360.13
管理费用		31,769,916.36	26,367,462.83
研发费用		40,683,997.48	39,088,086.97
财务费用		2,844,373.12	-19,602,656.44
其中：利息费用		4,242,942.49	3,146,800.92

利息收入		5,203,424.35	5,398,920.84
加：其他收益		9,187,138.52	2,879,294.86
投资收益（损失以“-”号填列）		53,126,135.94	50,664,452.96
其中：对联营企业和合营企业的投资收益			
以摊余成本计量的金融资产终止确认收益（损失以“-”号填列）			
净敞口套期收益（损失以“-”号填列）			
公允价值变动收益（损失以“-”号填列）			
信用减值损失（损失以“-”号填列）		-10,284,441.49	-22,697,574.71
资产减值损失（损失以“-”号填列）		-489,401.16	-1,538,554.35
资产处置收益（损失以“-”号填列）		123,807.51	
二、营业利润（亏损以“-”号填列）		248,934,310.75	216,107,603.73
加：营业外收入		51,664.50	841,486.25
减：营业外支出		72,417.53	4,058.55
三、利润总额（亏损总额以“-”号填列）		248,913,557.72	216,945,031.43
减：所得税费用		26,074,900.58	21,492,675.29
四、净利润（净亏损以“-”号填列）		222,838,657.14	195,452,356.14
（一）持续经营净利润（净亏损以“-”号填列）		222,838,657.14	195,452,356.14
（二）终止经营净利润（净亏损以“-”号填列）			
五、其他综合收益的税后净额			
（一）不能重分类进损益的其他综合收益			
1. 重新计量设定受益计划变动额			
2. 权益法下不能转损益的其他综合收益			
3. 其他权益工具投资公允价值变动			
4. 企业自身信用风险公允价值变动			

(二) 将重分类进损益的其他综合收益			
1. 权益法下可转损益的其他综合收益			
2. 其他债权投资公允价值变动			
3. 金融资产重分类计入其他综合收益的金额			
4. 其他债权投资信用减值准备			
5. 现金流量套期储备			
6. 外币财务报表折算差额			
7. 其他			
六、综合收益总额		222,838,657.14	195,452,356.14
七、每股收益：			
(一) 基本每股收益(元/股)			
(二) 稀释每股收益(元/股)			

公司负责人：沈建华 主管会计工作负责人：王玲华 会计机构负责人：王玲华

合并现金流量表

2024 年 1—6 月

单位：元 币种：人民币

项目	附注	2024年半年度	2023年半年度
一、经营活动产生的现金流量：			
销售商品、提供劳务收到的现金		2,246,069,939.94	1,975,276,471.92
客户存款和同业存放款项净增加额			
向中央银行借款净增加额			
向其他金融机构拆入资金净增加额			
收到原保险合同保费取得的现金			
收到再保业务现金净额			
保户储金及投资款净增加额			
收取利息、手续费及佣金的现金			
拆入资金净增加额			
回购业务资金净增加额			
代理买卖证券收到的现金			

净额			
收到的税费返还		71,544,680.06	63,161,478.61
收到其他与经营活动有关的现金		48,766,795.76	23,961,732.44
经营活动现金流入小计		2,366,381,415.76	2,062,399,682.97
购买商品、接受劳务支付的现金		1,818,446,326.32	1,836,572,413.15
客户贷款及垫款净增加额			
存放中央银行和同业款项净增加额			
支付原保险合同赔付款项的现金			
拆出资金净增加额			
支付利息、手续费及佣金的现金			
支付保单红利的现金			
支付给职工及为职工支付的现金		303,444,524.58	273,560,868.50
支付的各项税费		102,492,256.71	91,545,482.60
支付其他与经营活动有关的现金		78,620,732.74	62,103,051.35
经营活动现金流出小计		2,303,003,840.35	2,263,781,815.60
经营活动产生的现金流量净额		63,377,575.41	-201,382,132.63
二、投资活动产生的现金流量：			
收回投资收到的现金			
取得投资收益收到的现金			67,483.36
处置固定资产、无形资产和其他长期资产收回的现金净额		16,045,968.00	35,000.00
处置子公司及其他营业单位收到的现金净额			
收到其他与投资活动有关的现金		86,264,527.78	50,000,000.00
投资活动现金流入小计		102,310,495.78	50,102,483.36
购建固定资产、无形资产和其他长期资产支付的现金		440,228,752.31	150,387,076.27
投资支付的现金			
质押贷款净增加额			
取得子公司及其他营业单位支付的现金净额			
支付其他与投资活动有关的现金		12,307.89	2,298,374.60

投资活动现金流出小计		440,241,060.20	152,685,450.87
投资活动产生的现金流量净额		-337,930,564.42	-102,582,967.51
三、筹资活动产生的现金流量：			
吸收投资收到的现金			27,000,000.00
其中：子公司吸收少数股东投资收到的现金			27,000,000.00
取得借款收到的现金		1,143,500,102.99	1,225,789,055.56
收到其他与筹资活动有关的现金			
筹资活动现金流入小计		1,143,500,102.99	1,252,789,055.56
偿还债务支付的现金		777,940,000.00	876,735,063.35
分配股利、利润或偿付利息支付的现金		246,605,748.15	218,239,628.38
其中：子公司支付给少数股东的股利、利润		2,386,212.24	2,386,212.24
支付其他与筹资活动有关的现金		19,383,925.00	820,504.00
筹资活动现金流出小计		1,043,929,673.15	1,095,795,195.73
筹资活动产生的现金流量净额		99,570,429.84	156,993,859.83
四、汇率变动对现金及现金等价物的影响		-4,875,307.51	18,963,684.04
五、现金及现金等价物净增加额		-179,857,866.68	-128,007,556.27
加：期初现金及现金等价物余额		973,076,539.18	929,641,186.27
六、期末现金及现金等价物余额		793,218,672.50	801,633,630.00

公司负责人：沈建华 主管会计工作负责人：王玲华 会计机构负责人：王玲华

母公司现金流量表

2024年1—6月

单位：元 币种：人民币

项目	附注	2024年半年度	2023年半年度
一、经营活动产生的现金流量：			
销售商品、提供劳务收到的现金		1,226,109,657.30	1,072,806,938.72
收到的税费返还		17,210,190.99	16,025,773.61
收到其他与经营活动有关的现金		11,632,272.95	16,225,369.07
经营活动现金流入小		1,254,952,121.24	1,105,058,081.40

计			
购买商品、接受劳务支付的现金		956,189,014.32	812,677,408.59
支付给职工及为职工支付的现金		149,729,851.72	123,016,008.90
支付的各项税费		30,298,856.12	36,227,674.78
支付其他与经营活动有关的现金		28,182,080.29	31,629,826.28
经营活动现金流出小计		1,164,399,802.45	1,003,550,918.55
经营活动产生的现金流量净额		90,552,318.79	101,507,162.85
二、投资活动产生的现金流量：			
收回投资收到的现金			
取得投资收益收到的现金		47,613,787.76	47,613,787.76
处置固定资产、无形资产和其他长期资产收回的现金净额		16,027,968.00	
处置子公司及其他营业单位收到的现金净额			
收到其他与投资活动有关的现金		174,291,083.34	179,752,861.94
投资活动现金流入小计		237,932,839.10	227,366,649.70
购建固定资产、无形资产和其他长期资产支付的现金		82,206,996.38	38,434,925.46
投资支付的现金		20,000,000.00	63,000,000.00
取得子公司及其他营业单位支付的现金净额			
支付其他与投资活动有关的现金		135,960,800.00	369,751,719.22
投资活动现金流出小计		238,167,796.38	471,186,644.68
投资活动产生的现金流量净额		-234,957.28	-243,819,994.98
三、筹资活动产生的现金流量：			
吸收投资收到的现金			
取得借款收到的现金		310,000,000.00	650,000,000.00
收到其他与筹资活动有关的现金		100,000,000.00	
筹资活动现金流入小计		410,000,000.00	650,000,000.00

计			
偿还债务支付的现金		360,000,000.00	530,000,000.00
分配股利、利润或偿付利息支付的现金		223,575,997.61	207,671,295.49
支付其他与筹资活动有关的现金			
筹资活动现金流出小计		583,575,997.61	737,671,295.49
筹资活动产生的现金流量净额		-173,575,997.61	-87,671,295.49
四、汇率变动对现金及现金等价物的影响		-1,469,752.10	6,345,660.77
五、现金及现金等价物净增加额		-84,728,388.20	-223,638,466.85
加：期初现金及现金等价物余额		538,057,828.04	515,282,222.59
六、期末现金及现金等价物余额		453,329,439.84	291,643,755.74

公司负责人：沈建华 主管会计工作负责人：王玲华 会计机构负责人：王玲华

合并所有者权益变动表

2024 年 1—6 月

单位：元 币种：人民币

项目	2024 年半年度												少数股东权益	所有者权益合计
	归属于母公司所有者权益													
	实收资本 (或股本)	其他权益 工具			资本公积	减：库存股	其他综合收 益	专项 储备	盈余公积	一般 风险 准备	未分配利润	其他		
	优先 股	永续 债	其他											
一、上 年期 末余 额	730,655, 943.00				891,582, 447.75	58,407,2 10.00	6,231,01 8.52		186,548, 077.11		1,413,750 ,233.08	3,170,360,509 .46	125,167, 586.37	3,295,528 ,095.83
加：会 计政 策变 更														
期差 错更 正														
他														

二、 本年期初余额	730,655, 943.00				891,582, 447.75	58,407,2 10.00	6,231,01 8.52		186,548, 077.11		1,413,750 ,233.08		3,170,360 ,509.46	125,167, 586.37	3,295,528 ,095.83
三、 本期增减变动金额 (减少以“ -”号填列)					8,754,22 3.90	-4,263,3 00.00	-3,194,5 56.64				46,984,07 4.30		56,807,04 1.56	9,983,48 2.09	66,790,52 3.65
(一) 综合收益总额							-3,194,5 56.64				266,180,8 57.20		262,986,3 00.56	11,877,2 94.24	274,863,5 94.80
(二)					8,754,22 3.90								8,754,223 .90	492,400. 09	9,246,623 .99

所有者投入和减少资本													
1. 所有者投入的普通股													
2. 其他权益工具持有者投入资本													
3. 股				8,754,223.90							8,754,223.90	492,400.09	9,246,623.99

份 支 付 计 入 所 有 者 权 益 的 金 额													
4. 其他													
(三) 利 润 分 配					-4,263,300.00				-219,196,782.90		-214,933,482.90	-2,386,212.24	-217,319,695.14
1. 提取 盈 余 公 积													
2. 提取 一 般 风 险													

准备														
3. 对所有者（或股东）的分配					-4,263,300.00					-219,196,782.90		-214,933,482.90	-2,386,212.24	-217,319,695.14
4. 其他														
（四）所有者权益内部结转														
1. 资本公积转增资本														

本 (或 股 本)													
2. 盈 余 公 积 转 增 资 本 (或 股 本)													
3. 盈 余 公 积 弥 补 亏 损													
4. 设 定 受 益 计 划 变 动													

额 结 转 留 存 收 益													
5. 其 他 综 合 收 益 结 转 留 存 收 益													
6. 其 他													
(五) 专 项 储 备													
1. 本 期 提 取													
2. 本													

期使用 (六)其他													
四、本期末余额	730,655,943.00				900,336,671.65	54,143,910.00	3,036,461.88	186,548,077.11	1,460,734,307.38	3,227,167,551.02	135,151,068.46	3,362,318,619.48	

项目	2023 年半年度													
	归属于母公司所有者权益											少数股东权益	所有者权益合计	
	实收资本(或股本)	其他权益工具			资本公积	减：库存股	其他综合收益	专项储备	盈余公积	一般风险准备	未分配利润			其他
	优先股	永续债	其他											
一、上年期末余额	511,746,388.00				1,048,893,148.61		-4,221,959.41	156,773,313.00		1,243,918,595.98		2,957,109,486.18	74,137,780.53	3,031,247,266.71
加：会计政策										84,325.65		84,325.65	36,139.57	120,465.22

变更													
期差错更正													
其他													
二、本年期初余额	511,746,388.00			1,048,893,148.61	-4,221,959.41	156,773,313.00	1,244,002,921.63	2,957,193,811.83	74,173,920.10	3,031,367,731.93			
三、本期增减变动金额（减少以“－”号填列）	204,698,555.00			-204,698,555.00	10,983,073.41		49,983,423.92	60,966,497.33	38,134,135.45	99,100,632.78			

(一) 综合收益总额						10,983,073.41					254,681,979.12		265,665,052.53	13,520,347.69	279,185,400.22
(二) 所有者投入和减少资本														27,000,000.00	27,000,000.00
1.所有者投入的普通股														27,000,000.00	27,000,000.00
2.其他权益工															

具持有者投入资本													
3. 股份支付计入所有者权益的金额													
4. 其他													
(三) 利润分配									-204,698,555.20		-204,698,555.20	-2,386,212.24	-207,084,767.44
1. 提取盈													

余公积														
2. 提取一般风险准备														
3. 对所有者（或股东）的分配										-204,698,555.20	-204,698,555.20	-2,386,212.24	-207,084,767.44	
4. 其他														
（四）所有者权益内部	204,698,555.00												-204,698,555.00	

结转														
1. 资本公积转增资本（或股本）	204,698,555.00				-204,698,555.00									
2. 盈余公积转增资本（或股本）														
3. 盈余公积弥补亏损														

损														
4. 设定受益计划变动额结转留存收益														
5. 其他综合收益结转留存收益														
6. 其他														
(五) 专														

项 储 备													
1. 本 期 提 取													
2. 本 期 使 用													
(六) 其 他													
四、 本 期 期 末 余 额	716,444,943.00			844,194,593.61	6,761,114.00	156,773,313.00	1,293,986,345.55	3,018,160,309.16	112,308,055.55	3,130,468,364.71			

公司负责人：沈建华 主管会计工作负责人：王玲华 会计机构负责人：王玲华

母公司所有者权益变动表

2024 年 1—6 月

单位：元 币种：人民币

项目	2024 年半年度										
	实收资本 (或股本)	其他权益工具			资本公积	减：库存股	其他综合 收益	专项储备	盈余公积	未分配利 润	所有者权 益合计
		优先股	永续债	其他							
一、上年期末余额	730,655				780,98	58,407,			186,54	621,04	2,260,

	, 943.00				9,321. 33	210.00			8,077. 11	3,675. 35	829,80 6.79
加：会计政策变更											
前期差错更正											
其他											
二、本年期初余额	730,655 , 943.00				780,98 9,321. 33	58,407, 210.00			186,54 8,077. 11	621,04 3,675. 35	2,260, 829,80 6.79
三、本期增减变动金额（减少以“-”号填列）					9,246, 623.99	-4,263, 300.00				3,641, 874.24	17,151 , 798.2 3
（一）综合收益总额										222,83 8,657. 14	222,83 8,657. 14
（二）所有者投入和减少资本					9,246, 623.99						9,246, 623.99
1. 所有者投入的普通股											
2. 其他权益工具持有者投入资本											
3. 股份支付计入所有者权益的金额					9,246, 623.99						9,246, 623.99
4. 其他											
（三）利润分配						-4,263, 300.00				-219,1 96,782 .90	-214,9 33,482 .90
1. 提取盈余公积											
2. 对所有者（或股东）的分配						-4,263, 300.00				-219,1 96,782 .90	-214,9 33,482 .90

3. 其他											
(四) 所有者权益内部结转											
1. 资本公积转增资本(或股本)											
2. 盈余公积转增资本(或股本)											
3. 盈余公积弥补亏损											
4. 设定受益计划变动额结转留存收益											
5. 其他综合收益结转留存收益											
6. 其他											
(五) 专项储备											
1. 本期提取											
2. 本期使用											
(六) 其他											
四、本期期末余额	730,655,943.00				790,235,945.32	54,143,910.00			186,548,077.11	624,685,549.59	2,277,981,605.02

项目	2023 年半年度										
	实收资本(或股本)	其他权益工具			资本公积	减：库存股	其他综合收益	专项储备	盈余公积	未分配利润	所有者权益合计
		优先股	永续债	其他							
一、上年期末余额	511,746,388.00				938,120,501.33				156,773,313.00	557,769,353.53	2,164,409,555.86
加：会计政策变更											
前期差错更正											
其他											
二、本年期初余额	511,746,388.00				938,120,501.33				156,773,313.00	557,769,353.53	2,164,409,555.86

					33				00	53	5.86
三、本期增减变动金额（减少以“-”号填列）	204,698,555.00				-204,698,555.00					-9,246,199.06	-9,246,199.06
（一）综合收益总额										195,452,356.14	195,452,356.14
（二）所有者投入和减少资本											
1. 所有者投入的普通股											
2. 其他权益工具持有者投入资本											
3. 股份支付计入所有者权益的金额											
4. 其他											
（三）利润分配										-204,698,555.20	-204,698,555.20
1. 提取盈余公积											
2. 对所有者（或股东）的分配										-204,698,555.20	-204,698,555.20
3. 其他											
（四）所有者权益内部结转	204,698,555.00				-204,698,555.00						
1. 资本公积转增资本（或股本）	204,698,555.00				-204,698,555.00						

2. 盈余公积转增资本（或股本）											
3. 盈余公积弥补亏损											
4. 设定受益计划变动额结转留存收益											
5. 其他综合收益结转留存收益											
6. 其他											
（五）专项储备											
1. 本期提取											
2. 本期使用											
（六）其他											
四、本期期末余额	716,444,943.00				733,421,946.33				156,773,313.00	548,523,154.47	2,155,163,356.80

公司负责人：沈建华 主管会计工作负责人：王玲华 会计机构负责人：王玲华

三、公司基本情况

1. 公司概况

适用 不适用

浙江新澳纺织股份有限公司（以下简称公司或本公司）系由沈建华、浙江龙晨实业有限公司和朱惠林等 46 位自然人股东共同发起设立，于 2007 年 12 月 19 日在嘉兴市工商行政管理局登记注册，总部位于浙江省桐乡市。公司现持有统一社会信用代码为 91330000146884443G 的营业执照，注册资本 730,655,943.00 元，股份总数 730,655,943 股（每股面值 1 元），其中，有限售条件的流通股份：A 股 14,211,000 股；无限售条件的流通股份：A 股 716,444,943 股。公司股票已于 2014 年 12 月 31 日在上海证券交易所挂牌交易。

本公司属毛纺织行业。主要经营活动为：毛条、毛纱的生产、销售；纺织原料（除白厂丝）和产品的批发、代购代销；企业自产的毛纱、毛纺面料的出口；本企业生产科研所需的原辅材料、机械设备、仪器仪表及零配件的进口。主要产品或提供的劳务：毛精纺纱线、羊绒、羊毛毛条、改性处理、染整及羊绒加工等。

本财务报表业经公司 2024 年 8 月 20 日第六届董事会第十二次会议批准对外报出。

四、财务报表的编制基础

1. 编制基础

本公司财务报表以持续经营为编制基础。

2. 持续经营

适用 不适用

本公司不存在导致对报告期末起 12 个月内的持续经营能力产生重大疑虑的事项或情况。

五、重要会计政策及会计估计

具体会计政策和会计估计提示：

适用 不适用

本公司根据实际生产经营特点针对金融工具减值、存货、固定资产折旧、在建工程、无形资产、收入确认等交易或事项制定了具体会计政策和会计估计。

1. 遵循企业会计准则的声明

本公司所编制的财务报表符合企业会计准则的要求，真实、完整地反映了公司的财务状况、经营成果、股东权益变动和现金流量等有关信息。

2. 会计期间

本公司会计年度自公历 1 月 1 日起至 12 月 31 日止。

3. 营业周期

√适用 □不适用

公司经营业务的营业周期较短，以 12 个月作为资产和负债的流动性划分标准。

4. 记账本位币

本公司及境内子公司采用人民币为记账本位币，钛源国际(澳大利亚)有限公司(以下简称钛源国际)、TODD & DUNCAN LIMITED(以下简称英国邓肯)、新澳纺织(越南)有限公司(以下简称新澳越南)等境外子公司从事境外经营，选择其经营所处的主要经济环境中的货币为记账本位币。

5. 重要性标准确定方法和选择依据

√适用 □不适用

项目	重要性标准
重要的单项计提坏账准备的应收账款	公司将单项应收账款金额超过资产总额 0.5%的应收账款认定为重要应收账款。
重要的核销应收账款	公司将单项应收账款金额超过资产总额 0.5%的应收账款认定为重要应收账款。
重要的账龄超过 1 年的预付款项	公司将单项预付账款金额超过资产总额 0.5%的预付账款认定为重要预付账款。
重要的单项计提坏账准备的其他应收款	公司将单项其他应收款金额超过资产总额 0.5%的其他应收款认定为重要其他应收款。
重要的核销其他应收款	公司将单项其他应收款金额超过资产总额 0.5%的其他应收款认定为重要其他应收款。
重要的债权投资	公司将单项债权投资金额超过资产总额 0.5%的债权投资认定为重要债权投资。
重要的在建工程项目	公司将募投项目及单个项目预算金额超过资产总额 0.5%的在建工程认定为重要在建工程项目。
重要的账龄超过 1 年的应付账款	公司将单项应付账款金额超过资产总额 0.5%的应付账款认定为重要应付账款。
重要的账龄超过 1 年的合同负债	公司将单项合同负债金额超过资产总额 0.5%的合同负债认定为重要合同负债。
重要的账龄超过 1 年的其他应付款	公司将单项其他应付款金额超过资产总额 0.5%的其他应付款认定为重要其他应付款。
重要的投资活动现金流量	公司将金额超过资产总额 10%的投资活动现金流量认定为重要的投资活动现金流量。

重要的子公司、非全资子公司	公司将资产总额/收入总额/利润总额超过集团总资产/总收入/利润总额的 15% 的子公司确定为重要子公司、重要非全资子公司。
重要的承诺事项	公司将金额超过资产总额 0.3% 的项目认定为重要的承诺事项

6. 同一控制下和非同一控制下企业合并的会计处理方法

√适用 □不适用

1. 同一控制下企业合并的会计处理方法

公司在企业合并中取得的资产和负债，按照合并日被合并方在最终控制方合并财务报表中的账面价值计量。公司按照被合并方所有者权益在最终控制方合并财务报表中的账面价值份额与支付的合并对价账面价值或发行股份面值总额的差额，调整资本公积；资本公积不足冲减的，调整留存收益。

2. 非同一控制下企业合并的会计处理方法

公司在购买日对合并成本大于合并中取得的被购买方可辨认净资产公允价值份额的差额，确认为商誉；如果合并成本小于合并中取得的被购买方可辨认净资产公允价值份额，首先对取得的被购买方各项可辨认资产、负债及或有负债的公允价值以及合并成本的计量进行复核，经复核后合并成本仍小于合并中取得的被购买方可辨认净资产公允价值份额的，其差额计入当期损益。

7. 控制的判断标准和合并财务报表的编制方法

√适用 □不适用

1. 控制的判断

拥有对被投资方的权力，通过参与被投资方的相关活动而享有可变回报，并且有能力运用对被投资方的权力影响其可变回报金额的，认定为控制。

2. 合并财务报表的编制方法

母公司将其控制的所有子公司纳入合并财务报表的合并范围。合并财务报表以母公司及其子公司的财务报表为基础，根据其他有关资料，由母公司按照《企业会计准则第 33 号——合并财务报表》编制。

8. 合营安排分类及共同经营会计处理方法

适用 不适用

9. 现金及现金等价物的确定标准

现金等价物是指企业持有的期限短（一般指从购买日起三个月内到期）、流动性强、易于转换为已知金额现金、价值变动风险很小的投资。

10. 外币业务和外币报表折算

适用 不适用

1. 外币业务折算

外币交易在初始确认时，采用交易发生日即期汇率的近似汇率折算为人民币金额。资产负债表日，外币货币性项目采用资产负债表日即期汇率折算，因汇率不同而产生的汇兑差额，除与购建符合资本化条件资产有关的外币专门借款本金及利息的汇兑差额外，计入当期损益；以历史成本计量的外币非货币性项目仍采用交易发生日的即期汇率折算，不改变其人民币金额；以公允价值计量的外币非货币性项目，采用公允价值确定日的即期汇率折算，差额计入当期损益或其他综合收益。

2. 外币财务报表折算

资产负债表中的资产和负债项目，采用资产负债表日的即期汇率折算；所有者权益项目除“未分配利润”项目外，其他项目采用交易发生日的即期汇率折算；利润表中的收入和费用项目，采用交易发生日的即期汇率的近似汇率折算。按照上述折算产生的外币财务报表折算差额，计入其他综合收益

11. 金融工具

适用 不适用

1. 金融资产和金融负债的分类

金融资产在初始确认时划分为以下三类：（1）以摊余成本计量的金融资产；（2）以公允价值计量且其变动计入其他综合收益的金融资产；（3）以公允价值计量且其变动计入当期损益的金融资产。

金融负债在初始确认时划分为以下四类：（1）以公允价值计量且其变动计入当期损益的金融负债；（2）金融资产转移不符合终止确认条件或继续涉入被转移金融资产所形成的金融负债；（3）不属于上述（1）或（2）的财务担保合同，以及不属于上述（1）并以低于市场利率贷款的贷款承诺；（4）以摊余成本计量的金融负债。

2. 金融资产和金融负债的确认依据、计量方法和终止确认条件

(1) 金融资产和金融负债的确认依据和初始计量方法

公司成为金融工具合同的一方时，确认一项金融资产或金融负债。初始确认金融资产或金融负债时，按照公允价值计量；对于以公允价值计量且其变动计入当期损益的金融资产和金融负债，相关交易费用直接计入当期损益；对于其他类别的金融资产或金融负债，相关交易费用计入初始确认金额。但是，公司初始确认的应收账款未包含重大融资成分或公司不考虑未超过一年的合同中的融资成分的，按照《企业会计准则第 14 号——收入》所定义的交易价格进行初始计量。

(2) 金融资产的后续计量方法

1) 以摊余成本计量的金融资产

采用实际利率法，按照摊余成本进行后续计量。以摊余成本计量且不属于任何套期关系的一部分的金融资产所产生的利得或损失，在终止确认、重分类、按照实际利率法摊销或确认减值时，计入当期损益。

2) 以公允价值计量且其变动计入其他综合收益的债务工具投资

采用公允价值进行后续计量。采用实际利率法计算的利息、减值损失或利得及汇兑损益计入当期损益，其他利得或损失计入其他综合收益。终止确认时，将之前计入其他综合收益的累计利得或损失从其他综合收益中转出，计入当期损益。

3) 以公允价值计量且其变动计入其他综合收益的权益工具投资

采用公允价值进行后续计量。获得的股利（属于投资成本收回部分的除外）计入当期损益，其他利得或损失计入其他综合收益。终止确认时，将之前计入其他综合收益的累计利得或损失从其他综合收益中转出，计入留存收益。

4) 以公允价值计量且其变动计入当期损益的金融资产

采用公允价值进行后续计量，产生的利得或损失（包括利息和股利收入）计入当期损益，除非该金融资产属于套期关系的一部分。

(3) 金融负债的后续计量方法

1) 以公允价值计量且其变动计入当期损益的金融负债

此类金融负债包括交易性金融负债（含属于金融负债的衍生工具）和指定为以公允价值计量且其变动计入当期损益的金融负债。对于此类金融负债以公允价值进行后续计量。因公司自身信用风险变动引起的指定为以公允价值计量且其变动计入当期损益的金融负债的公允价值变动金额计入其他综合收益，除非该处理会造成或扩大损益

中的会计错配。此类金融负债产生的其他利得或损失（包括利息费用、除因公司自身信用风险变动引起的公允价值变动）计入当期损益，除非该金融负债属于套期关系的一部分。终止确认时，将之前计入其他综合收益的累计利得或损失从其他综合收益中转出，计入留存收益。

2) 金融资产转移不符合终止确认条件或继续涉入被转移金融资产所形成的金融负债

按照《企业会计准则第 23 号——金融资产转移》相关规定进行计量。

3) 不属于上述 1) 或 2) 的财务担保合同，以及不属于上述 1) 并以低于市场利率贷款的贷款承诺

在初始确认后按照下列两项金额之中的较高者进行后续计量：① 按照金融工具的减值规定确定的损失准备金额；② 初始确认金额扣除按照《企业会计准则第 14 号——收入》相关规定所确定的累计摊销额后的余额。

4) 以摊余成本计量的金融负债

采用实际利率法以摊余成本计量。以摊余成本计量且不属于任何套期关系的一部分的金融负债所产生的利得或损失，在终止确认、按照实际利率法摊销时计入当期损益。

(4) 金融资产和金融负债的终止确认

1) 当满足下列条件之一时，终止确认金融资产：

① 收取金融资产现金流量的合同权利已终止；

② 金融资产已转移，且该转移满足《企业会计准则第 23 号——金融资产转移》关于金融资产终止确认的规定。

2) 当金融负债（或其一部分）的现时义务已经解除时，相应终止确认该金融负债（或该部分金融负债）。

3. 金融资产转移的确认依据和计量方法

公司转移了金融资产所有权上几乎所有的风险和报酬的，终止确认该金融资产，并将转移中产生或保留的权利和义务单独确认为资产或负债；保留了金融资产所有权上几乎所有的风险和报酬的，继续确认所转移的金融资产。公司既没有转移也没有保留金融资产所有权上几乎所有的风险和报酬的，分别下列情况处理：(1) 未保留对该金融资产控制的，终止确认该金融资产，并将转移中产生或保留的权利和义务单独确认为资产或负债；(2) 保留了对该金融资产控制的，按照继续涉入所转移金融资产的

程度确认有关金融资产，并相应确认有关负债。

金融资产整体转移满足终止确认条件的，将下列两项金额的差额计入当期损益：(1) 所转移金融资产在终止确认日的账面价值；(2) 因转移金融资产而收到的对价，与原直接计入其他综合收益的公允价值变动累计额中对应终止确认部分的金额（涉及转移的金融资产为以公允价值计量且其变动计入其他综合收益的债务工具投资）之和。转移了金融资产的一部分，且该被转移部分整体满足终止确认条件的，将转移前金融资产整体的账面价值，在终止确认部分和继续确认部分之间，按照转移日各自的相对公允价值进行分摊，并将下列两项金额的差额计入当期损益：(1) 终止确认部分的账面价值；(2) 终止确认部分的对价，与原直接计入其他综合收益的公允价值变动累计额中对应终止确认部分的金额（涉及转移的金融资产为以公允价值计量且其变动计入其他综合收益的债务工具投资）之和。

4. 金融资产和金融负债的公允价值确定方法

公司采用在当前情况下适用并且有足够可利用数据和其他信息支持的估值技术确定相关金融资产和金融负债的公允价值。公司将估值技术使用的输入值分以下层级，并依次使用：

(1) 第一层次输入值是在计量日能够取得的相同资产或负债在活跃市场上未经调整的报价；

(2) 第二层次输入值是除第一层次输入值外相关资产或负债直接或间接可观察的输入值，包括：活跃市场中类似资产或负债的报价；非活跃市场中相同或类似资产或负债的报价；除报价以外的其他可观察输入值，如在正常报价间隔期间可观察的利率和收益率曲线等；市场验证的输入值等；

(3) 第三层次输入值是相关资产或负债的不可观察输入值，包括不能直接观察或无法由可观察市场数据验证的利率、股票波动率、企业合并中承担的弃置义务的未来现金流量、使用自身数据作出的财务预测等。

5. 金融工具减值

公司以预期信用损失为基础，对以摊余成本计量的金融资产、以公允价值计量且其变动计入其他综合收益的债务工具投资、合同资产、租赁应收款、分类为以公允价值计量且其变动计入当期损益的金融负债以外的贷款承诺、不属于以公允价值计量且其变动计入当期损益的金融负债或不属于金融资产转移不符合终止确认条件或继续

涉入被转移金融资产所形成的金融负债的财务担保合同进行减值处理并确认损失准备。

预期信用损失，是指以发生违约的风险为权重的金融工具信用损失的加权平均值。信用损失，是指公司按照原实际利率折现的、根据合同应收的所有合同现金流量与预期收取的所有现金流量之间的差额，即全部现金短缺的现值。其中，对于公司购买或源生的已发生信用减值的金融资产，按照该金融资产经信用调整的实际利率折现。

对于购买或源生的已发生信用减值的金融资产，公司在资产负债表日仅将自初始确认后整个存续期内预期信用损失的累计变动确认为损失准备。

对于租赁应收款、由《企业会计准则第14号——收入》规范的交易形成的应收款项及合同资产，公司运用简化计量方法，按照相当于整个存续期内的预期信用损失金额计量损失准备。

除上述计量方法以外的金融资产，公司在每个资产负债表日评估其信用风险自初始确认后是否已经显著增加。如果信用风险自初始确认后已显著增加，公司按照整个存续期内预期信用损失的金额计量损失准备；如果信用风险自初始确认后未显著增加，公司按照该金融工具未来12个月内预期信用损失的金额计量损失准备。

公司利用可获得的合理且有依据的信息，包括前瞻性信息，通过比较金融工具在资产负债表日发生违约的风险与在初始确认日发生违约的风险，以确定金融工具的信用风险自初始确认后是否已显著增加。

于资产负债表日，若公司判断金融工具只具有较低的信用风险，则假定该金融工具的信用风险自初始确认后并未显著增加。

公司以单项金融工具或金融工具组合为基础评估预期信用风险和计量预期信用损失。当以金融工具组合为基础时，公司以共同风险特征为依据，将金融工具划分为不同组合。

公司在每个资产负债表日重新计量预期信用损失，由此形成的损失准备的增加或转回金额，作为减值损失或利得计入当期损益。对于以摊余成本计量的金融资产，损失准备抵减该金融资产在资产负债表中列示的账面价值；对于以公允价值计量且其变动计入其他综合收益的债权投资，公司在其他综合收益中确认其损失准备，不抵减该金融资产的账面价值。

6. 金融资产和金融负债的抵销

金融资产和金融负债在资产负债表内分别列示，不相互抵销。但同时满足下列条件的，公司以相互抵销后的净额在资产负债表内列示：(1) 公司具有抵销已确认金额的法定权利，且该种法定权利是当前可执行的；(2) 公司计划以净额结算，或同时变现该金融资产和清偿该金融负债。

不满足终止确认条件的金融资产转移，公司不对已转移的金融资产和相关负债进行抵销。

12. 应收票据

√适用 □不适用

按照信用风险特征组合计提坏账准备的组合类别及确定依据

√适用 □不适用

组合类别	确定组合的依据	计量预期信用损失的方法
应收银行承兑汇票	票据类型	参考历史信用损失经验，结合当前状况以及对未来经济状况的预测，通过违约风险敞口和整个存续期预期信用损失率，计算预期信用损失
应收商业承兑汇票		

基于账龄确认信用风险特征组合的账龄计算方法

√适用 □不适用

详见本报告第十节“五、重要会计政策及会计估计”之“13. 应收账款”。

按照单项计提坏账准备的单项计提判断标准

√适用 □不适用

详见本报告第十节“五、重要会计政策及会计估计”之“13. 应收账款”。

13. 应收账款

√适用 □不适用

按照信用风险特征组合计提坏账准备的组合类别及确定依据

√适用 □不适用

组合类别	确定组合的依据	计量预期信用损失的方法
应收账款——账龄组合	账龄	参考历史信用损失经验，结合当前状况以及对未来经济状况的预测，编制应收账款账龄与预期信用损失率对照表，计算预期信用损失

基于账龄确认信用风险特征组合的账龄计算方法√适用 不适用

账 龄	应收账款 预期信用损失率 (%)
1 年以内 (含, 下同)	5.00
1-2 年	10.00
2-3 年	20.00
3-4 年	30.00
4-5 年	50.00
5 年以上	100.00

应收账款的账龄自款项实际发生的月份起算。

按照单项计提坏账准备的认定单项计提判断标准√适用 不适用

对信用风险与组合信用风险显著不同的应收款项, 公司按单项计提预期信用损失。

14. 应收款项融资√适用 不适用**按照信用风险特征组合计提坏账准备的组合类别及确定依据**√适用 不适用

详见本报告第十节“五、重要会计政策及会计估计”之“12. 应收票据”。

基于账龄确认信用风险特征组合的账龄计算方法√适用 不适用

详见本报告第十节“五、重要会计政策及会计估计”之“13. 应收账款”。

按照单项计提坏账准备的单项计提判断标准√适用 不适用

详见本报告第十节“五、重要会计政策及会计估计”之“13. 应收账款”。

15. 其他应收款√适用 不适用**按照信用风险特征组合计提坏账准备的组合类别及确定依据**√适用 不适用

组合类别	确定组合的依据	计量预期信用损失的方法
------	---------	-------------

组合类别	确定组合的依据	计量预期信用损失的方法
其他应收款——账龄组合	账龄	参考历史信用损失经验，结合当前状况以及对未来经济状况的预测，编制其他应收款账龄与预期信用损失率对照表，计算预期信用损失

基于账龄确认信用风险特征组合的账龄计算方法

√适用 □不适用

账 龄	其他应收款 预期信用损失率 (%)
1 年以内 (含, 下同)	5.00
1-2 年	10.00
2-3 年	20.00
3-4 年	30.00
4-5 年	50.00
5 年以上	100.00

其他应收款的账龄自款项实际发生的月份起算。

按照单项计提坏账准备的单项计提判断标准

√适用 □不适用

对信用风险与组合信用风险显著不同的应收款项，公司按单项计提预期信用损失。

16. 存货

√适用 □不适用

存货类别、发出计价方法、盘存制度、低值易耗品和包装物的摊销方法

√适用 □不适用

1. 存货的分类

存货包括在日常活动中持有以备出售的产成品或商品、处在生产过程中的在产品、在生产过程或提供劳务过程中耗用的材料和物料等。

2. 发出存货的计价方法

发出存货采用月末一次加权平均法。

3. 存货的盘存制度

存货的盘存制度为永续盘存制。

4. 低值易耗品和包装物的摊销方法

(1) 低值易耗品

按照一次转销法进行摊销。

(2) 包装物

按照一次转销法进行摊销。

存货跌价准备的确认标准和计提方法

适用 不适用

资产负债表日，存货采用成本与可变现净值孰低计量，按照成本高于可变现净值的差额计提存货跌价准备。直接用于出售的存货，在正常生产经营过程中以该存货的估计售价减去估计的销售费用和相关税费后的金额确定其可变现净值；需要经过加工的存货，在正常生产经营过程中以所生产的产成品的估计售价减去至完工时估计将要发生的成本、估计的销售费用和相关税费后的金额确定其可变现净值；资产负债表日，同一项存货中一部分有合同价格约定、其他部分不存在合同价格的，分别确定其可变现净值，并与其对应的成本进行比较，分别确定存货跌价准备的计提或转回的金额。

按照组合计提存货跌价准备的组合类别及确定依据、不同类别存货可变现净值的确定依据

适用 不适用

基于库龄确认存货可变现净值的各库龄组合可变现净值的计算方法和确定依据

适用 不适用

17. 合同资产

适用 不适用

合同资产的确认方法及标准

适用 不适用

公司根据履行履约义务与客户付款之间的关系在资产负债表中列示合同资产或合同负债。公司将同一合同下的合同资产和合同负债相互抵销后以净额列示。

公司将拥有的、无条件(即，仅取决于时间流逝)向客户收取对价的权利作为应收款项列示，将已向客户转让商品而有权收取对价的权利(该权利取决于时间流逝之外的其他因素)作为合同资产列示。

按照信用风险特征组合计提坏账准备的组合类别及确定依据

适用 不适用

基于账龄确认信用风险特征组合的账龄计算方法适用 不适用**按照单项计提坏账准备的认定单项计提判断标准**适用 不适用**18. 持有待售的非流动资产或处置组**适用 不适用**划分为持有待售的非流动资产或处置组的确认标准和会计处理方法**适用 不适用**终止经营的认定标准和列报方法**适用 不适用**19. 长期股权投资**适用 不适用**1. 共同控制、重大影响的判断**

按照相关约定对某项安排存在共有的控制，并且该安排的相关活动必须经过分享控制权的参与方一致同意后才能决策，认定为共同控制。对被投资单位的财务和经营政策有参与决策的权力，但并不能够控制或者与其他方一起共同控制这些政策的制定，认定为重大影响。

2. 投资成本的确定

(1) 同一控制下的企业合并形成的，合并方以支付现金、转让非现金资产、承担债务或发行权益性证券作为合并对价的，在合并日按照取得被合并方所有者权益在最终控制方合并财务报表中的账面价值的份额作为其初始投资成本。长期股权投资初始投资成本与支付的合并对价的账面价值或发行股份的面值总额之间的差额调整资本公积；资本公积不足冲减的，调整留存收益。

公司通过多次交易分步实现同一控制下企业合并形成的长期股权投资，判断是否属于“一揽子交易”。属于“一揽子交易”的，把各项交易作为一项取得控制权的交易进行会计处理。不属于“一揽子交易”的，在合并日，根据合并后应享有被合并方净资产在最终控制方合并财务报表中的账面价值的份额确定初始投资成本。合并日长期股权投资的初始投资成本，与达到合并前的长期股权投资账面价值加上合并日进一

步取得股份新支付对价的账面价值之和的差额，调整资本公积；资本公积不足冲减的，调整留存收益。

(2) 非同一控制下的企业合并形成的，在购买日按照支付的合并对价的公允价值作为其初始投资成本。

公司通过多次交易分步实现非同一控制下企业合并形成的长期股权投资，区分个别财务报表和合并财务报表进行相关会计处理：

1) 在个别财务报表中，按照原持有的股权投资的账面价值加上新增投资成本之和，作为改按成本法核算的初始投资成本。

2) 在合并财务报表中，判断是否属于“一揽子交易”。属于“一揽子交易”的，把各项交易作为一项取得控制权的交易进行会计处理。不属于“一揽子交易”的，对于购买日之前持有的被购买方的股权，按照该股权在购买日的公允价值进行重新计量，公允价值与其账面价值的差额计入当期投资收益；购买日之前持有的被购买方的股权涉及权益法核算下的其他综合收益等的，与其相关的其他综合收益等转为购买日所属当期收益。但由于被投资方重新计量设定受益计划净负债或净资产变动而产生的其他综合收益除外。

(3) 除企业合并形成以外的：以支付现金取得的，按照实际支付的购买价款作为其初始投资成本；以发行权益性证券取得的，按照发行权益性证券的公允价值作为其初始投资成本；以债务重组方式取得的，按《企业会计准则第 12 号——债务重组》确定其初始投资成本；以非货币性资产交换取得的，按《企业会计准则第 7 号——非货币性资产交换》确定其初始投资成本。

3. 后续计量及损益确认方法

对被投资单位实施控制的长期股权投资采用成本法核算；对联营企业和合营企业的长期股权投资，采用权益法核算。

4. 通过多次交易分步处置对子公司投资至丧失控制权的处理方法

(1) 是否属于“一揽子交易”的判断原则

通过多次交易分步处置对子公司股权投资直至丧失控制权的，公司结合分步交易的各个步骤的交易协议条款、分别取得的处置对价、出售股权的对象、处置方式、处置时点等信息来判断分步交易是否属于“一揽子交易”。各项交易的条款、条件以及经济影响符合以下一种或多种情况，通常表明多次交易事项属于“一揽子交易”：

1) 这些交易是同时或者在考虑了彼此影响的情况下订立的；

- 2) 这些交易整体才能达成一项完整的商业结果；
- 3) 一项交易的发生取决于其他至少一项交易的发生；
- 4) 一项交易单独看是不经济的，但是和其他交易一并考虑时是经济的。

(2) 不属于“一揽子交易”的会计处理

1) 个别财务报表

对处置的股权，其账面价值与实际取得价款之间的差额，计入当期损益。对于剩余股权，对被投资单位仍具有重大影响或者与其他方一起实施共同控制的，转为权益法核算；不能再对被投资单位实施控制、共同控制或重大影响的，按照《企业会计准则第 22 号——金融工具确认和计量》的相关规定进行核算。

2) 合并财务报表

在丧失控制权之前，处置价款与处置长期股权投资相对应享有子公司自购买日或合并日开始持续计算的净资产份额之间的差额，调整资本公积（资本溢价），资本溢价不足冲减的，冲减留存收益。

丧失对原子公司控制权时，对于剩余股权，按照其在丧失控制权日的公允价值进行重新计量。处置股权取得的对价与剩余股权公允价值之和，减去按原持股比例计算应享有原有子公司自购买日或合并日开始持续计算的净资产的份额之间的差额，计入丧失控制权当期的投资收益，同时冲减商誉。与原有子公司股权投资相关的其他综合收益等，应当在丧失控制权时转为当期投资收益。

(3) 属于“一揽子交易”的会计处理

1) 个别财务报表

将各项交易作为一项处置子公司并丧失控制权的交易进行会计处理。但是，在丧失控制权之前每一次处置价款与处置投资对应的长期股权投资账面价值之间的差额，在个别财务报表中确认为其他综合收益，在丧失控制权时一并转入丧失控制权当期的损益。

2) 合并财务报表

将各项交易作为一项处置子公司并丧失控制权的交易进行会计处理。但是，在丧失控制权之前每一次处置价款与处置投资对应的享有该子公司净资产份额的差额，在合并财务报表中确认为其他综合收益，在丧失控制权时一并转入丧失控制权当期的损益。

20. 投资性房地产

(1). 如果采用成本计量模式的

折旧或摊销方法

1. 投资性房地产包括已出租的土地使用权、持有并准备增值后转让的土地使用权和已出租的建筑物。

2. 投资性房地产按照成本进行初始计量，采用成本模式进行后续计量，并采用与固定资产和无形资产相同的方法计提折旧或进行摊销。

21. 固定资产

(1). 确认条件

√适用 □不适用

固定资产是指为生产商品、提供劳务、出租或经营管理而持有的，使用年限超过一个会计年度的有形资产。固定资产在同时满足经济利益很可能流入、成本能够可靠计量时予以确认。

(2). 折旧方法

√适用 □不适用

类别	折旧方法	折旧年限（年）	残值率	年折旧率
房屋及建筑物	年限平均法	5、10、20	3、5、10	4.50-19.40
机器设备	年限平均法	10	3、5、10	9.00-9.70
运输工具	年限平均法	5	3、5、10	18.00-19.40
其他设备	年限平均法	5	3、5、10	18.00-19.40

22. 在建工程

√适用 □不适用

1. 在建工程同时满足经济利益很可能流入、成本能够可靠计量则予以确认。在建工程按建造该项资产达到预定可使用状态前所发生的实际成本计量。

2. 在建工程达到预定可使用状态时，按工程实际成本转入固定资产。已达到预定可使用状态但尚未办理竣工决算的，先按估计价值转入固定资产，待办理竣工决算后再按实际成本调整原暂估价值，但不再调整原已计提的折旧。

类别	在建工程结转为固定资产的标准和时点
房屋建筑物	竣工验收后达到设计要求或合同规定的标准
机器设备	安装调试后达到设计要求或合同规定的标准

23. 借款费用

适用 不适用

1. 借款费用资本化的确认原则

公司发生的借款费用，可直接归属于符合资本化条件的资产的购建或者生产的，予以资本化，计入相关资产成本；其他借款费用，在发生时确认为费用，计入当期损益。

2. 借款费用资本化期间

(1) 当借款费用同时满足下列条件时，开始资本化：1) 资产支出已经发生；2) 借款费用已经发生；3) 为使资产达到预定可使用或可销售状态所必要的购建或者生产活动已经开始。

(2) 若符合资本化条件的资产在购建或者生产过程中发生非正常中断，并且中断时间连续超过 3 个月，暂停借款费用的资本化；中断期间发生的借款费用确认为当期费用，直至资产的购建或者生产活动重新开始。

(3) 当所购建或者生产符合资本化条件的资产达到预定可使用或可销售状态时，借款费用停止资本化。

3. 借款费用资本化率以及资本化金额

为购建或者生产符合资本化条件的资产而借入专门借款的，以专门借款当期实际发生的利息费用（包括按照实际利率法确定的折价或溢价的摊销），减去将尚未动用的借款资金存入银行取得的利息收入或进行暂时性投资取得的投资收益后的金额，确定应予资本化的利息金额；为购建或者生产符合资本化条件的资产占用了一般借款的，根据累计资产支出超过专门借款的资产支出加权平均数乘以占用一般借款的资本化率，计算确定一般借款应予资本化的利息金额。

24. 生物资产

适用 不适用

25. 油气资产

适用 不适用

26. 无形资产

(1). 使用寿命及其确定依据、估计情况、摊销方法或复核程序

适用 不适用

1. 无形资产包括土地使用权、管理软件、排污权及专利使用权等，按成本进行

初始计量。

2. 使用寿命有限的无形资产，在使用寿命内按照与该项无形资产有关的经济利益的预期实现方式系统合理地摊销，无法可靠确定预期实现方式的，采用直线法摊销。具体如下：

项 目	使用寿命及其确定依据	摊销方法
土地使用权	50 年，法定使用权	年限平均法
管理软件	5-10 年，参考能为公司带来经济利益的期限确定使用寿命	年限平均法
排污权	5 年，参考能为公司带来经济利益的期限确定使用寿命	年限平均法
专利使用权	10 年，参考能为公司带来经济利益的期限确定使用寿命	年限平均法

(2). 研发支出的归集范围及相关会计处理方法

√适用 □不适用

1. 研发支出的归集范围

(1) 职工薪酬

职工薪酬包括公司研发人员的工资薪金、基本养老保险费、基本医疗保险费、失业保险费、工伤保险费、生育保险费和住房公积金，以及外聘研发人员的劳务费用。

研发人员同时服务于多个研究开发项目的，人工费用的确认依据公司管理部门提供的各研究开发项目研发人员的工时记录，在不同研究开发项目间接比例分配。

直接从事研发活动的人员、外聘研发人员同时从事非研发活动的，公司根据研发人员在不同岗位的工时记录，将其实际发生的人员人工费用，按实际工时占比等合理方法在研发费用和生产经营费用间分配。

(2) 材料投入

材料投入是指公司为实施研究开发活动直接消耗的材料。

(3) 折旧与摊销

折旧是指用于研究开发活动的仪器、设备和在用建筑物的折旧费。

用于研发活动的仪器、设备及在用建筑物，同时又用于非研发活动的，对该类仪器、设备、在用建筑物使用情况做必要记录，并将其实际发生的折旧费按实际工时和使用面积等因素，采用合理方法在研发费用和生产经营费用间分配。

摊销包括无形资产摊销及长期待摊费用。无形资产摊销费用是指用于研究开发活动的软件、知识产权、非专利技术（专有技术、许可证、设计和计算方法等）的摊销费用。长期待摊费用是指研发设施的改建、改装、装修和修理过程中发生的长期待摊费用，按实际支出进行归集，在规定的期限内分期平均摊销。

(4) 其他费用

其他费用是指上述费用之外与研究开发活动直接相关的其他费用，包括委托外部研究开发费用、差旅费等。

2. 内部研究开发项目研究阶段的支出，于发生时计入当期损益。内部研究开发项目开发阶段的支出，同时满足下列条件的，确认为无形资产：(1) 完成该无形资产以使其能够使用或出售在技术上具有可行性；(2) 具有完成该无形资产并使用或出售的意图；(3) 无形资产产生经济利益的方式，包括能够证明运用该无形资产生产的产品存在市场或无形资产自身存在市场，无形资产将在内部使用的，能证明其有用性；(4) 有足够的技术、财务资源和其他资源支持，以完成该无形资产的开发，并有能力使用或出售该无形资产；(5) 归属于该无形资产开发阶段的支出能够可靠地计量。

27. 长期资产减值

适用 不适用

对长期股权投资、采用成本模式计量的投资性房地产、固定资产、在建工程、使用权资产、使用寿命有限的无形资产等长期资产，在资产负债表日有迹象表明发生减值的，估计其可收回金额。对因企业合并所形成的商誉和使用寿命不确定的无形资产，无论是否存在减值迹象，每年都进行减值测试。商誉结合与其相关的资产组或者资产组组合进行减值测试。

若上述长期资产的可收回金额低于其账面价值的，按其差额确认资产减值准备并计入当期损益。

28. 长期待摊费用

适用 不适用

长期待摊费用核算已经支出，摊销期限在1年以上（不含1年）的各项费用。长期待摊费用按实际发生额入账，在受益期或规定的期限内分期平均摊销。如果长期待摊的费用项目不能使以后会计期间受益则将尚未摊销的该项目的摊余价值全部转入当期损益。

29. 合同负债

适用 不适用

公司根据履行履约义务与客户付款之间的关系在资产负债表中列示合同资产或合同负债。公司将同一合同下的合同资产和合同负债相互抵销后以净额列示。

公司将已收或应收客户对价而应向客户转让商品的义务作为合同负债列示。

30. 职工薪酬

(1)、短期薪酬的会计处理方法

适用 不适用

在职工为公司提供服务的会计期间，将实际发生的短期薪酬确认为负债，并计入当期损益或相关资产成本。

(2)、离职后福利的会计处理方法

适用 不适用

离职后福利分为设定提存计划和设定受益计划。

(1) 在职工为公司提供服务的会计期间，根据设定提存计划计算的应缴存金额确认为负债，并计入当期损益或相关资产成本。

(2) 对设定受益计划的会计处理通常包括下列步骤：

1) 根据预期累计福利单位法，采用无偏且相互一致的精算假设对有关人口统计变量和财务变量等作出估计，计量设定受益计划所产生的义务，并确定相关义务的所属期间。同时，对设定受益计划所产生的义务予以折现，以确定设定受益计划义务的现值和当期服务成本；

2) 设定受益计划存在资产的，将设定受益计划义务现值减去设定受益计划资产公允价值所形成的赤字或盈余确认为一项设定受益计划净负债或净资产。设定受益计划存在盈余的，以设定受益计划的盈余和资产上限两项的孰低者计量设定受益计划净资产；

3) 期末，将设定受益计划产生的职工薪酬成本确认为服务成本、设定受益计划净负债或净资产的利息净额以及重新计量设定受益计划净负债或净资产所产生的变动等三部分，其中服务成本和设定受益计划净负债或净资产的利息净额计入当期损益或相关资产成本，重新计量设定受益计划净负债或净资产所产生的变动计入其他综合收益，并且在后续会计期间不允许转回至损益，但可以在权益范围内转移这些在其他

综合收益确认的金额。

(3)、辞退福利的会计处理方法

√适用 □不适用

向职工提供的辞退福利，在下列两者孰早日确认辞退福利产生的职工薪酬负债，并计入当期损益：(1) 公司不能单方面撤回因解除劳动关系计划或裁减建议所提供的辞退福利时；(2) 公司确认与涉及支付辞退福利的重组相关的成本或费用时。

(4)、其他长期职工福利的会计处理方法

√适用 □不适用

向职工提供的其他长期福利，符合设定提存计划条件的，按照设定提存计划的有关规定进行会计处理；除此之外的其他长期福利，按照设定受益计划的有关规定进行会计处理，为简化相关会计处理，将其产生的职工薪酬成本确认为服务成本、其他长期职工福利净负债或净资产的利息净额以及重新计量其他长期职工福利净负债或净资产所产生的变动等组成项目的总净额计入当期损益或相关资产成本。

31. 预计负债

√适用 □不适用

1. 因对外提供担保、诉讼事项、产品质量保证、亏损合同等或有事项形成的义务成为公司承担的现时义务，履行该义务很可能导致经济利益流出公司，且该义务的金额能够可靠的计量时，公司将该项义务确认为预计负债。

2. 公司按照履行相关现时义务所需支出的最佳估计数对预计负债进行初始计量，并在资产负债表日对预计负债的账面价值进行复核。

32. 股份支付

√适用 □不适用

1. 股份支付的种类

包括以权益结算的股份支付和以现金结算的股份支付。

2. 实施、修改、终止股份支付计划的相关会计处理

(1) 以权益结算的股份支付

授予后立即可行权的换取职工服务的以权益结算的股份支付，在授予日按照权益工具的公允价值计入相关成本或费用，相应调整资本公积。完成等待期内的服务或达到规定业绩条件才可行权的换取职工服务的以权益结算的股份支付，在等待期内的每

个资产负债表日，以对可行权权益工具数量的最佳估计为基础，按权益工具授予日的公允价值，将当期取得的服务计入相关成本或费用，相应调整资本公积。

换取其他方服务的权益结算的股份支付，如果其他方服务的公允价值能够可靠计量的，按照其他方服务在取得日的公允价值计量；如果其他方服务的公允价值不能可靠计量，但权益工具的公允价值能够可靠计量的，按照权益工具在服务取得日的公允价值计量，计入相关成本或费用，相应增加所有者权益。

(2) 以现金结算的股份支付

授予后立即可行权的换取职工服务的以现金结算的股份支付，在授予日按公司承担负债的公允价值计入相关成本或费用，相应增加负债。完成等待期内的服务或达到规定业绩条件才可行权的换取职工服务的以现金结算的股份支付，在等待期内的每个资产负债表日，以对可行权情况的最佳估计为基础，按公司承担负债的公允价值，将当期取得的服务计入相关成本或费用和相应的负债。

(3) 修改、终止股份支付计划

如果修改增加了所授予的权益工具的公允价值，公司按照权益工具公允价值的增加相应地确认取得服务的增加；如果修改增加了所授予的权益工具的数量，公司将增加的权益工具的公允价值相应地确认为取得服务的增加；如果公司按照有利于职工的方式修改可行权条件，公司在处理可行权条件时，考虑修改后的可行权条件。

如果修改减少了授予的权益工具的公允价值，公司继续以权益工具在授予日的公允价值为基础，确认取得服务的金额，而不考虑权益工具公允价值的减少；如果修改减少了授予的权益工具的数量，公司将减少部分作为已授予的权益工具的取消来进行处理；如果以不利于职工的方式修改了可行权条件，在处理可行权条件时，不考虑修改后的可行权条件。

如果公司在等待期内取消了所授予的权益工具或结算了所授予的权益工具（因未满足可行权条件而被取消的除外），则将取消或结算作为加速可行权处理，立即确认原本在剩余等待期内确认的金额。

33. 优先股、永续债等其他金融工具

适用 不适用

34. 收入

(1). 按照业务类型披露收入确认和计量所采用的会计政策

√适用 □不适用

1. 收入确认原则

于合同开始日，公司对合同进行评估，识别合同所包含的各单项履约义务，并确定各单项履约义务是在某一时段内履行，还是在某一时点履行。

满足下列条件之一时，属于在某一时段内履行履约义务，否则，属于在某一时点履行履约义务：(1) 客户在公司履约的同时即取得并消耗公司履约所带来的经济利益；(2) 客户能够控制公司履约过程中在建商品；(3) 公司履约过程中所产出的商品具有不可替代用途，且公司在整个合同期间内有权就累计至今已完成的履约部分收取款项。

对于在某一时段内履行的履约义务，公司在该段时间内按照履约进度确认收入。履约进度不能合理确定时，已经发生的成本预计能够得到补偿的，按照已经发生的成本金额确认收入，直到履约进度能够合理确定为止。对于在某一时点履行的履约义务，在客户取得相关商品或服务控制权时点确认收入。在判断客户是否已取得商品控制权时，公司考虑下列迹象：(1) 公司就该商品享有现时收款权利，即客户就该商品负有现时付款义务；(2) 公司已将该商品的法定所有权转移给客户，即客户已拥有该商品的法定所有权；(3) 公司已将该商品实物转移给客户，即客户已实物占有该商品；(4) 公司已将该商品所有权上的主要风险和报酬转移给客户，即客户已取得该商品所有权上的主要风险和报酬；(5) 客户已接受该商品；(6) 其他表明客户已取得商品控制权的迹象。

2. 收入计量原则

(1) 公司按照分摊至各单项履约义务的交易价格计量收入。交易价格是公司因向客户转让商品或服务而预期有权收取的对价金额，不包括代第三方收取的款项以及预期将退还给客户的款项。

(2) 合同中存在可变对价的，公司按照期望值或最可能发生金额确定可变对价的最佳估计数，但包含可变对价的交易价格，不超过在相关不确定性消除时累计已确认收入极可能不会发生重大转回的金额。

(3) 合同中存在重大融资成分的，公司按照假定客户在取得商品或服务控制权时即以现金支付的应付金额确定交易价格。该交易价格与合同对价之间的差额，在合同期间内采用实际利率法摊销。

(4) 合同中包含两项或多项履约义务的，公司于合同开始日，按照各单项履约义务所承诺商品的单独售价的相对比例，将交易价格分摊至各单项履约义务。

3. 收入确认的具体方法

公司销售毛精纺纱线、羊绒和羊毛毛条等产品，提供改性处理、染整及羊绒加工等劳务，属于在某一时点履行的履约义务，在客户取得产品控制权时确认收入。

内销收入确认需满足以下条件：公司根据约定的交货方式将货物发给客户或由客户自行提货，获取客户的签收回单或客户签收确认信息后，按签收回单或客户签收确认信息确认收入。

外销收入确认需满足以下条件：采用 FOB（船上交货）、CIF（成本、保险费加运费）条款的，公司已根据合同约定将产品报关，取得提单，已经收回货款或取得了收款凭证后，按提单日作为销售收入确认的时点。

(2). 同类业务采用不同经营模式涉及不同收入确认方式及计量方法

适用 不适用

35. 合同成本

适用 不适用

36. 政府补助

适用 不适用

1. 政府补助在同时满足下列条件时予以确认：(1) 公司能够满足政府补助所附的条件；(2) 公司能够收到政府补助。政府补助为货币性资产的，按照收到或应收的金额计量。政府补助为非货币性资产的，按照公允价值计量；公允价值不能可靠取得的，按照名义金额计量。

2. 与资产相关的政府补助判断依据及会计处理方法

政府文件规定用于购建或以其他方式形成长期资产的政府补助划分为与资产相关的政府补助。政府文件不明确的，以取得该补助必须具备的基本条件为基础进行判断，以购建或以其他方式形成长期资产为基本条件的作为与资产相关的政府补助。与资产相关的政府补助，冲减相关资产的账面价值或确认为递延收益。与资产相关的政府补助确认为递延收益的，在相关资产使用寿命内按照合理、系统的方法分期计入损益。按照名义金额计量的政府补助，直接计入当期损益。相关资产在使用寿命结束前被出售、转让、报废或发生毁损的，将尚未分配的相关递延收益余额转入资产处置当期的

损益。

3. 与收益相关的政府补助判断依据及会计处理方法

除与资产相关的政府补助之外的政府补助划分为与收益相关的政府补助。对于同时包含与资产相关部分和与收益相关部分的政府补助，难以区分与资产相关或与收益相关的，整体归类为与收益相关的政府补助。与收益相关的政府补助，用于补偿以后期间的相关成本费用或损失的，确认为递延收益，在确认相关成本费用或损失的期间，计入当期损益或冲减相关成本；用于补偿已发生的相关成本费用或损失的，直接计入当期损益或冲减相关成本。

4. 与公司日常经营活动相关的政府补助，按照经济业务实质，计入其他收益或冲减相关成本费用。与公司日常活动无关的政府补助，计入营业外收支。

5. 政策性优惠贷款贴息的会计处理方法

(1) 财政将贴息资金拨付给贷款银行，由贷款银行以政策性优惠利率向公司提供贷款的，以实际收到的借款金额作为借款的入账价值，按照借款本金和该政策性优惠利率计算相关借款费用。

(2) 财政将贴息资金直接拨付给公司的，将对应的贴息冲减相关借款费用。

37. 递延所得税资产/递延所得税负债

适用 不适用

1. 根据资产、负债的账面价值与其计税基础之间的差额（未作为资产和负债确认的项目按照税法规定可以确定其计税基础的，该计税基础与其账面数之间的差额），按照预期收回该资产或清偿该负债期间的适用税率计算确认递延所得税资产或递延所得税负债。

2. 确认递延所得税资产以很可能取得用来抵扣可抵扣暂时性差异的应纳税所得额为限。资产负债表日，有确凿证据表明未来期间很可能获得足够的应纳税所得额用来抵扣可抵扣暂时性差异的，确认以前会计期间未确认的递延所得税资产。

3. 资产负债表日，对递延所得税资产的账面价值进行复核，如果未来期间很可能无法获得足够的应纳税所得额用以抵扣递延所得税资产的利益，则减记递延所得税资产的账面价值。在很可能获得足够的应纳税所得额时，转回减记的金额。

4. 公司当期所得税和递延所得税作为所得税费用或收益计入当期损益，但不包括下列情况产生的所得税：（1）企业合并；（2）直接在所有者权益中确认的交易或者

事项。

5. 同时满足下列条件时，公司将递延所得税资产及递延所得税负债以抵销后的净额列示：（1）拥有以净额结算当期所得税资产及当期所得税负债的法定权利；（2）递延所得税资产和递延所得税负债是与同一税收征管部门对同一纳税主体征收的所得税相关或者对不同的纳税主体相关，但在未来每一具有重要性的递延所得税资产和递延所得税负债转回的期间内，涉及的纳税主体意图以净额结算当期所得税资产及当期所得税负债或是同时取得资产、清偿债务。

38. 租赁

√适用 □不适用

作为承租方对短期租赁和低价值资产租赁进行简化处理的判断依据和会计处理方法

√适用 □不适用

在租赁期开始日，公司将租赁期不超过 12 个月，且不包含购买选择权的租赁认定为短期租赁；将单项租赁资产为全新资产时价值较低的租赁认定为低价值资产租赁。公司转租或预期转租租赁资产的，原租赁不认定为低价值资产租赁。

对于所有短期租赁和低价值资产租赁，公司在租赁期内各个期间按照直线法将租赁付款额计入相关资产成本或当期损益。

除上述采用简化处理的短期租赁和低价值资产租赁外，在租赁期开始日，公司对租赁确认使用权资产和租赁负债。

（1）使用权资产

使用权资产按照成本进行初始计量，该成本包括：1) 租赁负债的初始计量金额；2) 在租赁期开始日或之前支付的租赁付款额，存在租赁激励的，扣除已享受的租赁激励相关金额；3) 承租人发生的初始直接费用；4) 承租人为拆卸及移除租赁资产、复原租赁资产所在场地或将租赁资产恢复至租赁条款约定状态预计将发生的成本。

公司按照直线法对使用权资产计提折旧。能够合理确定租赁期届满时取得租赁资产所有权的，公司在租赁资产剩余使用寿命内计提折旧。无法合理确定租赁期届满时能够取得租赁资产所有权的，公司在租赁期与租赁资产剩余使用寿命两者孰短的期间内计提折旧。

（2）租赁负债

在租赁期开始日，公司将尚未支付的租赁付款额的现值确认为租赁负债。计算租赁付款额现值时采用租赁内含利率作为折现率，无法确定租赁内含利率的，采用公司

增量借款利率作为折现率。租赁付款额与其现值之间的差额作为未确认融资费用，在租赁期各个期间内按照确认租赁付款额现值的折现率确认利息费用，并计入当期损益。未纳入租赁负债计量的可变租赁付款额于实际发生时计入当期损益。

租赁期开始日后，当实质固定付款额发生变动、担保余值预计的应付金额发生变化、用于确定租赁付款额的指数或比率发生变动、购买选择权、续租选择权或终止选择权的评估结果或实际行权情况发生变化时，公司按照变动后的租赁付款额的现值重新计量租赁负债，并相应调整使用权资产的账面价值，如使用权资产账面价值已调减至零，但租赁负债仍需进一步调减的，将剩余金额计入当期损益。

作为出租方的租赁分类标准和会计处理方法

适用 不适用

在租赁开始日，公司将实质上转移了与租赁资产所有权有关的几乎全部风险和报酬的租赁划分为融资租赁，除此之外的均为经营租赁。

(1) 经营租赁

公司在租赁期内各个期间按照直线法将租赁收款额确认为租金收入，发生的初始直接费用予以资本化并按照与租金收入确认相同的基础进行分摊，分期计入当期损益。公司取得的与经营租赁有关的未计入租赁收款额的可变租赁付款额在实际发生时计入当期损益。

(2) 融资租赁

在租赁期开始日，公司按照租赁投资净额（未担保余值和租赁期开始日尚未收到的租赁收款额按照租赁内含利率折现的现值之和）确认应收融资租赁款，并终止确认融资租赁资产。在租赁期的各个期间，公司按照租赁内含利率计算并确认利息收入。

公司取得的未纳入租赁投资净额计量的可变租赁付款额在实际发生时计入当期损益。

39. 其他重要的会计政策和会计估计

适用 不适用

40. 重要会计政策和会计估计的变更

(1). 重要会计政策变更

适用 不适用

(2). 重要会计估计变更

适用 不适用

(3). 2024 年起首次执行新会计准则或准则解释等涉及调整首次执行当年年初的财务报表

适用 不适用

41. 其他

适用 不适用

六、税项

1. 主要税种及税率

主要税种及税率情况

适用 不适用

税种	计税依据	税率
增值税	以按税法规定计算的销售货物和应税劳务收入为基础计算销项税额，扣除当期允许抵扣的进项税额后，差额部分为应交增值税	[注 1]
房产税	从价计征的，按房产原值一次减除 30% 后余值的 1.2% 计缴；从租计征的，按租金收入的 12% 计缴	1.2%，12%
城市维护建设税	实际缴纳的流转税税额	5%、7%
教育费附加	实际缴纳的流转税税额	3%
地方教育附加	实际缴纳的流转税税额	2%
企业所得税	应纳税所得额	详看不同企业所得税税率纳税主体披露情况说明

[注 1] 根据财政部、国家税务总局、海关总署发布的《关于深化增值税改革有关事项的公告》的规定，2024 年度国内贸易一般商品税率为 13%，其他应税行为按规定的适用税率。公司、浙江新中和羊毛有限公司(以下简称新中和)、宁夏新澳羊绒有限公司(以下简称新澳羊绒)、新澳纺织(银川)有限公司和嘉兴飞迅特种纤维科技有限公司(以下简称嘉兴飞迅)出口货物实行“免、抵、退”政策，2024 年度退税率为 13%；浙江鸿德羊绒制品有限公司(以下简称鸿德羊绒)和浙江钛源纺织品有限公司(以下简称钛源纺织)出口货物实行“免、退”政策，2024 年度退税率为 13%；钛源国际公司根据当地有关法律规定按 10% 的税率计缴增值税(Goods and Services Tax)，新澳纺织(欧洲)有限公司(以下简称新澳欧洲)根据当地有关法律规定按 22% 的税率计缴增

值税 (Value added Tax)，邓肯公司根据当地有关法律规定按 20% 的税率计缴增值税 (Value added Tax)

存在不同企业所得税税率纳税主体的，披露情况说明

√适用 □不适用

纳税主体名称	所得税税率 (%)
公司、厚源纺织、新澳羊绒	15%
鸿德羊绒、嘉兴飞迅、新澳越南	20%
钛源国际	30%
新澳香港	16.5%
新澳欧洲	24%
英国邓肯、新澳英国	19%、25%
除上述以外的其他纳税主体	25%

2. 税收优惠

√适用 □不适用

1. 根据全国高新技术企业认定管理工作领导小组办公室下发的《对浙江省认定机构 2023 年认定报备的高新技术企业进行备案的公告》，本公司被认定为高新技术企业，认定有效期 3 年（自 2023 年至 2025 年），2024 年度减按 15% 的税率计缴企业所得税。

2. 根据全国高新技术企业认定管理工作领导小组办公室国科火字〔2022〕13 号文，厚源纺织被认定为高新技术企业，认定有效期 3 年（自 2021 年至 2023 年），目前厚源纺织已申请高新技术企业资格重新认定，重新认定期间企业所得税暂按 15% 的税率预缴。

3. 根据全国高新技术企业认定管理工作领导小组办公室《关于对宁夏回族自治区认定机构 2022 年认定的第一批高新技术企业进行备案的公告》，新澳羊绒被认定为高新技术企业，认定有效期 3 年（自 2022 年至 2024 年），2024 年度减按 15% 的税率计缴企业所得税。根据财政部、海关总署、国家税务总局《关于深入实施西部大开发战略有关税收政策问题的通知》（财税〔2011〕58 号）规定及财政部、税务总局、国家发展改革委关于延续西部大开发企业所得税政策的公告（财政部、税务总局、国家发展改革委公告 2020 年第 23 号），新澳羊绒自设立起至 2030 年 12 月 31 日，其所得减按 15% 的税率计缴企业所得税。根据宁夏回族自治区人民政府办公厅《关于印发工业经济稳增长 36 条政策措施的通知》（宁政办规发〔2022〕8 号）的规定，对首次

被认定为高新技术企业的，实行企业所得税地方分享部分“三免”。2024 年度为减免企业所得税地方分享部分第三年。

4. 根据财政部、国家税务总局《关于进一步支持小微企业和个体工商户发展有关税费政策的公告》（财政部、税务总局公告 2023 年第 12 号）规定，鸿德羊绒和嘉兴飞迅 2024 年度符合小型微利企业认定规定，其所得减按 25% 计入应纳税所得额，按 20% 的税率计缴企业所得税。

5. 根据《财政部、国家税务总局关于先进制造业企业增值税加计抵减政策的公告》（财政部、税务总局公告 2023 年第 43 号），自 2023 年 1 月 1 日至 2027 年 12 月 31 日，允许先进制造业企业按照当期可抵扣进项税额加计 5% 抵减应纳增值税税额，本公司、厚源纺织及新澳羊绒符合先进制造业企业的认定，2024 年度抵减应纳增值税税额 7,356,877.60 元。

6. 根据当地政策，新澳越南在 3 年启动期和 2 年免税期内享受企业所得税免税优惠，4 年减半期内享受企业所得税减半优惠；3 年启动期内任何一个年度实现盈利即转入免税期。公司自取得第 1 笔生产经营收入所属年度起 10 年内享受 17% 的优惠税率。2024 年度为启动期第二年。

3. 其他

适用 不适用

七、合并财务报表项目注释

1、货币资金

适用 不适用

单位：元 币种：人民币

项目	期末余额	期初余额
库存现金	442,333.88	411,369.00
银行存款	841,154,507.19	1,001,726,230.45
其他货币资金	16,955,587.41	24,707,922.47
合计	858,552,428.48	1,026,845,521.92
其中：存放在境外的款项总额	134,073,971.26	66,288,345.22

其他说明

无

2、交易性金融资产

√适用 □不适用

单位：元 币种：人民币

项目	期末余额	期初余额	指定理由和依据
以公允价值计量且其变动计入当期损益的金融资产	53,769,897.24	138,217,897.26	/
其中：			
可转让定期存款	53,769,897.24	138,217,897.26	/
合计	53,769,897.24	138,217,897.26	/

其他说明：

□适用 √不适用

3、衍生金融资产

□适用 √不适用

4、应收票据**(1). 应收票据分类列示**

□适用 √不适用

(2). 期末公司已质押的应收票据

□适用 √不适用

(3). 期末公司已背书或贴现且在资产负债表日尚未到期的应收票据

□适用 √不适用

(4). 按坏账计提方法分类披露

□适用 √不适用

按单项计提坏账准备：

□适用 √不适用

按组合计提坏账准备：

□适用 √不适用

按预期信用损失一般模型计提坏账准备

□适用 √不适用

对本期发生损失准备变动的应收票据账面余额显著变动的情况说明：

□适用 √不适用

(5). 坏账准备的情况

适用 不适用

其中本期坏账准备收回或转回金额重要的：

适用 不适用

其他说明：

无

(6). 本期实际核销的应收票据情况

适用 不适用

其中重要的应收票据核销情况：

适用 不适用

应收票据核销说明：

适用 不适用

其他说明：

适用 不适用

5、应收账款

(1). 按账龄披露

适用 不适用

单位：元 币种：人民币

账龄	期末账面余额	期初账面余额
1 年以内	780,096,702.07	436,974,387.65
1 年以内小计	780,096,702.07	436,974,387.65
1 至 2 年	898,697.59	995,220.88
2 至 3 年	494,246.93	18,411.83
3 年以上		
3 至 4 年	9,696.91	6,091.42
4 至 5 年	2,363.05	
合计	781,501,706.55	437,994,111.78

(2). 按坏账计提方法分类披露

适用 不适用

单位：元 币种：人民币

类别	期末余额			期初余额		
	账面余额	坏账准备	账面	账面余额	坏账准备	账面

	金额	比例 (%)	金额	计提比例 (%)	价值	金额	比例 (%)	金额	计提比例 (%)	价值
按单项计提坏账准备	589,353.32	0.08	589,353.32	100.00		915,111.15	0.21	915,111.15	100.00	
按组合计提坏账准备	780,912,353.23	99.92	39,090,630.22	5.01	741,821,723.01	437,079,000.63	99.79	21,862,281.34	5.00	415,216,719.29
其中：										
采用账龄组合	780,912,353.23	99.92	39,090,630.22	5.01	741,821,723.01	437,079,000.63	99.79	21,862,281.34	5.00	415,216,719.29
合计	781,501,706.55	/	39,679,983.54	/	741,821,723.01	437,994,111.78	/	22,777,392.49	/	415,216,719.29

按单项计提坏账准备：

适用 不适用

按组合计提坏账准备：

适用 不适用

组合计提项目：采用账龄组合计提坏账准备的应收账款

单位：元 币种：人民币

名称	期末余额		
	应收账款	坏账准备	计提比例 (%)
1 年以内	780,096,702.07	39,004,835.12	5.00
1-2 年	790,137.54	79,013.76	10.00

2-3 年	13,453.66	2,690.73	20.00
3-4 年	9,696.91	2,909.08	30.00
4-5 年	2,363.05	1,181.53	50.00
合计	780,912,353.23	39,090,630.22	5.01

按组合计提坏账准备的说明：

适用 不适用

按组合计提坏账准备的说明：

适用 不适用

按预期信用损失一般模型计提坏账准备

适用 不适用

各阶段划分依据和坏账准备计提比例

无

对本期发生损失准备变动的应收账款账面余额显著变动的情况说明：

适用 不适用

(3). 坏账准备的情况

适用 不适用

单位：元 币种：人民币

类别	期初余额	本期变动金额				期末余额
		计提	收回或转回	转销或核销	其他变动	
单项计提坏账准备	915,111.15		325,757.83			589,353.32
按组合计提坏账准备	21,862,281.34	17,266,028.01		37,679.13		39,090,630.22

备						
合计	22,777,392.49	17,266,028.01	325,757.83	37,679.13		39,679,983.54

其中本期坏账准备收回或转回金额重要的：

适用 不适用

其他说明：

无

(4). 本期实际核销的应收账款情况

适用 不适用

单位：元 币种：人民币

项目	核销金额
实际核销的应收账款	37,679.13

其中重要的应收账款核销情况

适用 不适用

应收账款核销说明：

适用 不适用

(5). 按欠款方归集的期末余额前五名的应收账款和合同资产情况

适用 不适用

单位：元 币种：人民币

单位名称	应收账款期末余额	合同资产期末余额	应收账款和合同资产期末余额	占应收账款和合同资产期末余额合计数的比例 (%)	坏账准备期末余额
公司 1	26,049,556.80		26,049,556.80	3.33	1,302,477.84
公司 2	18,359,309.12		18,359,309.12	2.35	917,965.46
公司 3	14,970,834.12		14,970,834.12	1.92	748,541.71
公司 4	14,271,139.12		14,271,139.12	1.83	713,556.96
公司 5	12,781,924.99		12,781,924.99	1.64	639,096.25
合计	86,432,764.15		86,432,764.15	11.07	4,321,638.22

其他说明

无

其他说明：

适用 不适用

6、 合同资产

(1). 合同资产情况

适用 不适用

(2). 报告期内账面价值发生重大变动的金额和原因

适用 不适用

(3). 按坏账计提方法分类披露

适用 不适用

按单项计提坏账准备：

适用 不适用

按单项计提坏账准备的说明：

适用 不适用

按组合计提坏账准备：

适用 不适用

按预期信用损失一般模型计提坏账准备

适用 不适用

各阶段划分依据和坏账准备计提比例

无

对本期发生损失准备变动的合同资产账面余额显著变动的情况说明：

适用 不适用

(4). 本期合同资产计提坏账准备情况

适用 不适用

其中本期坏账准备收回或转回金额重要的：

适用 不适用

其他说明：

无

(5). 本期实际核销的合同资产情况

适用 不适用

其中重要的合同资产核销情况

适用 不适用

合同资产核销说明：

适用 不适用

其他说明：

适用 不适用

7、 应收款项融资

(1). 应收款项融资分类列示

适用 不适用

单位：元 币种：人民币

项目	期末余额	期初余额
银行承兑汇票	45,220,975.60	46,902,004.42
合计	45,220,975.60	46,902,004.42

(2). 期末公司已质押的应收款项融资

适用 不适用

(3). 期末公司已背书或贴现且在资产负债表日尚未到期的应收款项融资

适用 不适用

单位：元 币种：人民币

项目	期末终止确认金额	期末未终止确认金额
银行承兑汇票	109,573,394.04	
合计	109,573,394.04	

(4). 按坏账计提方法分类披露

适用 不适用

单位：元 币种：人民币

类别	期末余额				账面价值	期初余额			
	账面余额		坏账准备			账面余额		坏账准备	
	金额	比例 (%)	金额	计提比例 (%)		金额	比例 (%)	金额	计提比例 (%)

按 单 项 计 提 坏 账 准 备									
按 组 合 计 提 坏 账 准 备	45,220,97 5.60	100. 00			45,220,97 5.60	46,902,00 4.42	100. 00		46,902,00 4.42
其中：									
银 行 承 兑 汇 票	45,220,97 5.60	100. 00			45,220,97 5.60	46,902,00 4.42	100. 00		46,902,00 4.42
合 计	45,220,97 5.60	/		/	45,220,97 5.60	46,902,00 4.42	/		46,902,00 4.42

按单项计提坏账准备：

适用 不适用

按单项计提坏账准备的说明：

适用 不适用

按组合计提坏账准备：

适用 不适用

组合计提项目：采用组合计提减值准备的应收款项融资

单位：元 币种：人民币

名称	期末余额		
	应收融资款项	坏账准备	计提比例 (%)
银行承兑汇票	45,220,975.60		
合计	45,220,975.60		

按组合计提坏账准备的说明

适用 不适用

按预期信用损失一般模型计提坏账准备

适用 不适用

各阶段划分依据和坏账准备计提比例

无

对本期发生损失准备变动的应收款项融资账面余额显著变动的情况说明：

适用 不适用

(5). 坏账准备的情况

适用 不适用

其中本期坏账准备收回或转回金额重要的：

适用 不适用

其他说明：

无

(6). 本期实际核销的应收款项融资情况

适用 不适用

其中重要的应收款项融资核销情况

适用 不适用

核销说明：

适用 不适用

(7). 应收款项融资本期增减变动及公允价值变动情况：

适用 不适用

(8). 其他说明：

适用 不适用

银行承兑汇票的承兑人是具有较高信用的商业银行，由其承兑的银行承兑汇票到期不获支付的可能性较低，故公司将已背书或贴现的该等银行承兑汇票予以终止确认。但如果该等票据到期不获支付，依据《票据法》之规定，公司仍将对持票人承担连带责任。

8、预付款项

(1). 预付款项按账龄列示

√适用 □不适用

单位：元 币种：人民币

账龄	期末余额		期初余额	
	金额	比例(%)	金额	比例(%)
1年以内	16,319,625.04	96.06	6,843,209.92	92.92
1至2年	147,016.70	0.87	76.85	0.00
2至3年	511,518.11	3.01	521,518.11	7.08
3年以上	10,000.00	0.06		
合计	16,988,159.85	100.00	7,364,804.88	100.00

账龄超过1年且金额重要的预付款项未及时结算原因的说明：

无

(2). 按预付对象归集的期末余额前五名的预付款情况

√适用 □不适用

单位名称	账面余额	占预付款项 余额的比例(%)
公司1	1,367,425.74	8.05
公司2	1,320,346.71	7.77
公司3	1,255,857.66	7.39
公司4	1,101,510.20	6.48
公司5	1,013,734.31	5.98
小计	6,058,874.62	35.67

其他说明

□适用 √不适用

9、其他应收款

项目列示

√适用 □不适用

单位：元 币种：人民币

项目	期末余额	期初余额
其他应收款	3,184,715.39	18,841,209.81
合计	3,184,715.39	18,841,209.81

其他说明：

□适用 √不适用

应收利息

(1). 应收利息分类

适用 不适用

(2). 重要逾期利息

适用 不适用

(3). 按坏账计提方法分类披露

适用 不适用

按单项计提坏账准备：

适用 不适用

按单项计提坏账准备的说明：

适用 不适用

按组合计提坏账准备：

适用 不适用

(4). 按预期信用损失一般模型计提坏账准备

适用 不适用

(5). 坏账准备的情况

适用 不适用

其中本期坏账准备收回或转回金额重要的：

适用 不适用

其他说明：

无

(6). 本期实际核销的应收利息情况

适用 不适用

其中重要的应收利息核销情况

适用 不适用

核销说明：

适用 不适用

其他说明：

适用 不适用

应收股利

(1). 应收股利

适用 不适用

(2). 重要的账龄超过 1 年的应收股利

适用 不适用

(3). 按坏账计提方法分类披露

适用 不适用

按单项计提坏账准备：

适用 不适用

按单项计提坏账准备的说明：

适用 不适用

按组合计提坏账准备：

适用 不适用

(4). 按预期信用损失一般模型计提坏账准备

适用 不适用

(5). 坏账准备的情况

适用 不适用

其中本期坏账准备收回或转回金额重要的：

适用 不适用

其他说明：

无

(6). 本期实际核销的应收股利情况

适用 不适用

其中重要的应收股利核销情况

适用 不适用

核销说明：

适用 不适用

其他说明：

□适用 √不适用

其他应收款**(1). 按账龄披露**

√适用 □不适用

单位：元 币种：人民币

账龄	期末账面余额	期初账面余额
1年以内	2,992,029.36	4,024,809.32
1年以内小计	2,992,029.36	4,024,809.32
1至2年	30,500.00	16,365,692.74
2至3年	217,586.00	204,686.00
3年以上		
3至4年	140,000.00	120,000.00
4至5年	85,537.40	81,537.40
5年以上	364,178.15	354,057.99
合计	3,829,830.91	21,150,783.45

(2). 按款项性质分类情况

√适用 □不适用

单位：元 币种：人民币

款项性质	期末账面余额	期初账面余额
押金保证金	1,204,846.77	2,199,992.54
应收暂付款	2,624,984.14	2,922,822.91
应收拆迁补偿款		16,027,968.00
合计	3,829,830.91	21,150,783.45

(3). 坏账准备计提情况

√适用 □不适用

单位：元 币种：人民币

坏账准备	第一阶段	第二阶段	第三阶段	合计
	未来12个月预期信用损失	整个存续期预期信用损失(未发生信用减值)	整个存续期预期信用损失(已发生信用减值)	
2024年1月1日余额	201,240.47	1,636,569.28	471,763.89	2,309,573.64
2024年1月1日余额在本期				
--转入第二阶段	-259,033.90	259,033.90		
--转入第三阶段				
--转回第二阶段				
--转回第一阶段				

本期计提	207,394.90	-1,849,581.58	20,700.16	-1,621,486.52
本期转回				
本期转销				
本期核销		42,971.60		42,971.60
其他变动				
2024年6月30日 余额	149,601.47	3,050.00	492,464.05	645,115.52

各阶段划分依据和坏账准备计提比例

对本期发生损失准备变动的其他应收款账面余额显著变动的情况说明：

适用 不适用

本期坏账准备计提金额以及评估金融工具的信用风险是否显著增加的采用依据：

适用 不适用

(4). 坏账准备的情况

适用 不适用

单位：元 币种：人民币

类别	期初余额	本期变动金额				期末余额
		计提	收回或转回	转销或核销	其他变动	
按组合 计提坏账准备	2,309,573.64	-1,621,486.52		42,971.60		645,115.52
合计	2,309,573.64	-1,621,486.52		42,971.60		645,115.52

其中本期坏账准备转回或收回金额重要的：

适用 不适用

其他说明

无

(5). 本期实际核销的其他应收款情况

适用 不适用

单位：元 币种：人民币

项目	核销金额
实际核销的其他应收款	42,971.60

其中重要的其他应收款核销情况：

适用 不适用

其他应收款核销说明：

适用 不适用

(6). 按欠款方归集的期末余额前五名的其他应收款情况

适用 不适用

单位：元 币种：人民币

单位名称	期末余额	占其他应收款 期末余额合计 数的比例 (%)	款项的性 质	账龄	坏账准备 期末余额
Goods and Services Tax Return	1,856,939.08	48.49	应收暂付款	1 年以内	92,846.95
嘉兴新嘉爱 斯热电有限 公司	70,000.00	10.70	押金保证 金	2-3 年	256,000.00
	140,000.00			3-4 年	
	200,000.00			5 年以上	
遵义国酒茅 台销售有限 公司	200,000.00	5.22	押金保证 金	1 年以内	10,000.00
王建学	100,000.00	2.61	应收暂付 款	1 年以内	5,000.00
Union Alpha	87,617.28	2.29	押金保证 金	5 年以上	87,617.28
合计	2,654,556.36	69.31	/	/	451,464.23

(7). 因资金集中管理而列报于其他应收款

适用 不适用

其他说明：

适用 不适用

10、存货

(1). 存货分类

适用 不适用

单位：元 币种：人民币

项目	期末余额			期初余额		
	账面余额	存货跌价 准备/合同 履约成本 减值准备	账面价值	账面余额	存货跌价 准备/合同 履约成本 减值准备	账面价值

在途物资				2,791,742.80		2,791,742.80
原材料	1,038,494,378.20	5,770,940.50	1,032,723,437.70	993,333,119.71	8,442,715.75	984,890,403.96
在产品	97,201,502.62	1,475,830.87	95,725,671.75	96,503,924.32	1,315,987.38	95,187,936.94
库存商品	684,564,632.85	17,564,194.80	667,000,438.05	777,033,252.68	22,827,051.85	754,206,200.83
委托加工物资	29,210,368.96		29,210,368.96	19,385,444.73		19,385,444.73
合计	1,849,470,882.63	24,810,966.17	1,824,659,916.46	1,889,047,484.24	32,585,754.98	1,856,461,729.26

(2). 确认为存货的数据资源

□适用 √不适用

(3). 存货跌价准备及合同履约成本减值准备

√适用 □不适用

单位：元 币种：人民币

项目	期初余额	本期增加金额		本期减少金额		期末余额
		计提	其他	转回或转销	其他	
原材料	8,442,715.75	1,122,567.48		3,794,342.73		5,770,940.50
在产品	1,315,987.38	162,473.95		2,630.46		1,475,830.87
库存商品	22,827,051.85	2,370,674.73		7,633,531.78		17,564,194.80
合计	32,585,754.98	3,655,716.16		11,430,504.97		24,810,966.17

本期转回或转销存货跌价准备的原因

√适用 □不适用

项 目	确定可变现净值的具体依据	转回存货跌价准备的原因	转销存货跌价准备的原因
原材料、在产品、委托加工物资	相关产成品估计售价减去至完工估计将要发生的成本、估计的销售费用以及相关税费后的金额确定可变现净值		本期已将期初计提存货跌价准备的存货耗用/售出
库存商品	相关产成品估计售价减去估计的销售费用以及相关税费后的金额确定可变现净值		本期已将期初计提存货跌价准备的存货售出

按组合计提存货跌价准备

适用 不适用

按组合计提存货跌价准备的计提标准

适用 不适用

(4). 存货期末余额含有的借款费用资本化金额及其计算标准和依据

适用 不适用

(5). 合同履约成本本期摊销金额的说明

适用 不适用

其他说明：

适用 不适用

11、持有待售资产

适用 不适用

12、一年内到期的非流动资产

适用 不适用

一年内到期的债权投资

适用 不适用

一年内到期的其他债权投资

适用 不适用

一年内到期的非流动资产的其他说明
无

13、其他流动资产

适用 不适用

单位：元 币种：人民币

项目	期末余额	期初余额
待抵扣增值税进项税额	8,484,792.68	10,250,620.84
预缴企业所得税	1,860,681.87	3,805,130.00
预缴房产税		86,933.79
合计	10,345,474.55	14,142,684.63

其他说明：

无

14、债权投资

(1). 债权投资情况

√适用 □不适用

单位：元 币种：人民币

项目	期末余额			期初余额		
	账面余额	减值准备	账面价值	账面余额	减值准备	账面价值
可转让大额定期存单	128,426,533.49		128,426,533.49	126,732,033.53		126,732,033.53
合计	128,426,533.49		128,426,533.49	126,732,033.53		126,732,033.53

债权投资减值准备本期变动情况

□适用 √不适用

(2). 期末重要的债权投资

√适用 □不适用

单位：元 币种：人民币

项目	期末余额					期初余额				
	面值	票面利率	实际利率	到期日	逾期本金	面值	票面利率	实际利率	到期日	逾期本金

可转让大额定期存单	50,000,000.00	2.65%	2.65%	2026年10月8日		50,000,000.00	2.65%	2.65%	2026年10月8日	
可转让大额定期存单	30,000,000.00	2.65%	2.65%	2026年11月21日		30,000,000.00	2.65%	2.65%	2026年11月21日	
合计	80,000,000.00	/	/	/		80,000,000.00	/	/	/	

(3). 减值准备计提情况

适用 不适用

各阶段划分依据和减值准备计提比例：
无

对本期发生损失准备变动的债权投资账面余额显著变动的情况说明：
适用 不适用

本期减值准备计提金额以及评估金融工具的信用风险是否显著增加的采用依据：
适用 不适用

(4). 本期实际的核销债权投资情况

适用 不适用

其中重要的债权投资情况核销情况
适用 不适用

债权投资的核销说明：
适用 不适用

其他说明：

无

15、其他债权投资

(1). 其他债权投资情况

适用 不适用

其他债权投资减值准备本期变动情况

适用 不适用

(2). 期末重要的其他债权投资

适用 不适用

(3). 减值准备计提情况

适用 不适用

(4). 本期实际核销的其他债权投资情况

适用 不适用

其中重要的其他债权投资情况核销情况

适用 不适用

其他债权投资的核销说明：

适用 不适用

其他说明：

适用 不适用

16、长期应收款

(1) 长期应收款情况

适用 不适用

(2) 按坏账计提方法分类披露

适用 不适用

按单项计提坏账准备：

适用 不适用

按单项计提坏账准备的说明：

适用 不适用

按组合计提坏账准备：

适用 不适用

按预期信用损失一般模型计提坏账准备

适用 不适用

(3) 坏账准备的情况

适用 不适用

其中本期坏账准备收回或转回金额重要的：

适用 不适用

其他说明：

无

(4) 本期实际核销的长期应收款情况

适用 不适用

其中重要的长期应收款核销情况

适用 不适用

核销说明：

适用 不适用

其他说明：

适用 不适用

17、长期股权投资

(1). 长期股权投资情况

适用 不适用

(2). 长期股权投资的减值测试情况

适用 不适用

其他说明

无

18、其他权益工具投资

(1). 其他权益工具投资情况

适用 不适用

(2). 本期存在终止确认的情况说明

适用 不适用

其他说明：

适用 不适用

19、其他非流动金融资产

□适用 √不适用

20、投资性房地产

投资性房地产计量模式

(1). 采用成本计量模式的投资性房地产

单位：元 币种：人民币

项目	房屋、建筑物	土地使用权	合计
一、账面原值			
1. 期初余额	1,924,378.12	1,197,506.39	3,121,884.51
2. 本期增加金额			
(1) 外购			
(2) 存货\固定资产\在建工程转入			
(3) 企业合并增加			
3. 本期减少金额			
(1) 处置			
(2) 其他转出			
4. 期末余额	1,924,378.12	1,197,506.39	3,121,884.51
二、累计折旧和累计摊销			
1. 期初余额	1,847,403.00	642,248.92	2,489,651.92
2. 本期增加金额		7,035.09	7,035.09
(1) 计提或摊销		7,035.09	7,035.09
3. 本期减少金额			
(1) 处置			
(2) 其他转出			
4. 期末余额	1,847,403.00	649,284.01	2,496,687.01
三、减值准备			
1. 期初余额			
2. 本期增加金额			
(1) 计提			
3. 本期减少金额			
(1) 处置			
(2) 其他转出			
4. 期末余额			
四、账面价值			
1. 期末账面价值	76,975.12	548,222.38	625,197.50
2. 期初账面价值	76,975.12	555,257.47	632,232.59

(2). 未办妥产权证书的投资性房地产情况：

□适用 √不适用

(3). 采用成本计量模式的投资性房地产的减值测试情况

□适用 √不适用

其他说明

□适用 √不适用

21、固定资产

项目列示

√适用 □不适用

单位：元 币种：人民币

项目	期末余额	期初余额
固定资产	1,644,627,750.92	1,623,531,016.77
合计	1,644,627,750.92	1,623,531,016.77

其他说明：

无

固定资产

(1). 固定资产情况

√适用 □不适用

单位：元 币种：人民币

项目	房屋及建筑物	机器设备	运输工具	其他设备	合计
一、账面原值：					
1. 期初余额	1,080,735,177.75	1,514,669,860.01	16,975,725.53	40,173,549.65	2,652,554,312.94
2. 本期增加金额	3,107,418.00	101,679,142.43	977,175.23	1,413,490.10	107,177,225.76
1) 购置		106,194.69	977,175.23	98,442.38	1,181,812.30
2) 在建工程转入	3,107,418.00	101,572,947.74		1,315,047.72	105,995,413.46
3) 企业合					

并增加					
. 本期减少金额		849,341.88	498,722.68		1,348,064.56
1) 处置或报废		849,341.88	498,722.68		1,348,064.56
4 . 期末余额	1,083,842,595.75	1,615,499,660.56	17,454,178.08	41,587,039.75	2,758,383,474.14
二、累计折旧					
1 . 期初余额	280,818,440.44	700,441,138.05	12,012,066.52	30,029,115.99	1,023,300,761.00
2 . 本期增加金额	26,098,969.10	57,934,962.00	770,719.14	1,156,177.38	85,960,827.62
1) 计提	26,098,969.10	57,934,962.00	770,719.14	1,156,177.38	85,960,827.62
3 . 本期减少金额		767,817.29	460,583.28		1,228,400.57
1) 处置或报废		767,817.29	460,583.28		1,228,400.57
4 . 期末余额	306,917,409.54	757,608,282.76	12,322,202.38	31,185,293.37	1,108,033,188.05
三、减值准备					
1 . 期	676,319.83	5,046,215.34			5,722,535.17

初余额					
2 . 本期增加金额					
1) 计提					
3 . 本期减少金额					
1) 处置或报废					
4 . 期末余额	676,319.83	5,046,215.34			5,722,535.17
四、账面价值					
1 . 期末账面价值	776,248,866.38	852,845,162.46	5,131,975.70	10,401,746.38	1,644,627,750.92
2 . 期初账面价值	799,240,417.48	809,182,506.62	4,963,659.01	10,144,433.66	1,623,531,016.77

(2). 暂时闲置的固定资产情况

适用 不适用

(3). 通过经营租赁租出的固定资产

适用 不适用

(4). 未办妥产权证书的固定资产情况

适用 不适用

单位：元 币种：人民币

项目	账面价值	未办妥产权证书的原因
新职工宿舍	33,055,171.83	尚未进行复合验收
立体仓库	16,880,635.84	尚未进行复合验收
新五金仓库	4,636,504.16	尚未进行复合验收
小 计	54,572,311.83	

(5). 固定资产的减值测试情况

□适用 √不适用

其他说明：

□适用 √不适用

固定资产清理

□适用 √不适用

22、在建工程

项目列示

√适用 □不适用

单位：元 币种：人民币

项目	期末余额	期初余额
在建工程	255,347,105.67	123,355,997.27
合计	255,347,105.67	123,355,997.27

其他说明：

无

在建工程

(1). 在建工程情况

√适用 □不适用

单位：元 币种：人民币

项目	期末余额			期初余额		
	账面余额	减	账面价值	账面余额	减	账面价值
6,000 吨毛条和 12,000 吨功能性纤维改性处理生产线项目				20,875,173.35		20,875,173.35

年产 15,000 吨生态毛 染整搬迁 建设项目				15,031,871.96		15,031,871.96
260吨精 纺技术改 造项目				25,337,688.36		25,337,688.36
50,000 锭高档精 纺生态纱 纺织染整 项目	136,819,641.90		136,819,641.90	23,385,749.44		23,385,749.44
60,000 锭高档精 纺生态纱 项目	82,175,225.95		82,175,225.95	6,331,040.64		6,331,040.64
设备安装 工程	28,710,639.40		28,710,639.40	27,473,550.55		27,473,550.55
零星工程	7,641,598.42		7,641,598.42	4,920,922.97		4,920,922.97
合计	255,347,105.67		255,347,105.67	123,355,997.27		123,355,997.27

(2). 重要在建工程项目本期变动情况

√适用 □不适用

单位：元 币种：人民币

项目 名称	预算数	期初 余额	本期增 加金额	本期转 入固定 资产金 额	本期 其他减 少金额	期末 余额	工程累 计投入 占预算 比例 (%)	工程 进度	利息资 本化累 计金额	其中： 本期利 息资本 化金额	本期利 息资本 化率 (%)	资金 来源

6,000吨毛条和12,000吨功能性纤维改性处理生产线项目	380,000,000.00	20,875,173.35		20,875,173.35		89.45	100	2,441,160.22		自筹+金融机构贷款
年产15,000吨生态毛染整搬迁建设项目	470,930,000.00	15,031,871.96		15,031,871.96		96.96	100	2,978,497.81		募集资金+自筹+金融机构贷款

26 0 吨精纺技术改造项目	156,298, 600.00	25,337, 688.36		25,337, 688.36			60 .3 7	80 .0 0				自 筹 + 金 融 机 构 贷 款
50 , 0 00锭高档精纺生态纱纺织染整项目	1,096,00 0,000.00	23,385, 749.44	113,433 ,892.46		136,819 ,641.90	12 .4 8	15 .0 0	303,06 4.69	303,0 64.69	2. 70		自 筹 + 金 融 机 构 贷 款
60 , 0 00锭高档精纺生态纱项目	1,250,17 0,000.00	6,331,0 40.64	99,196, 190.98	23,352, 005.67	82,175, 225.95	53 .5 0	80 .0 0					自 筹 + 金 融 机 构 贷 款
合计		90,961, 523.75	212,630 ,083.44	84,596, 739.34	218,994 ,867.85	/	/	5,722, 722.72	303,0 64.69	/	/	

(3). 本期计提在建工程减值准备情况

适用 不适用

(4). 在建工程的减值测试情况

适用 不适用

其他说明

适用 不适用

工程物资

适用 不适用

23、生产性生物资产

(1). 采用成本计量模式的生产性生物资产

适用 不适用

(2). 采用成本计量模式的生产性生物资产的减值测试情况

适用 不适用

(3). 采用公允价值计量模式的生产性生物资产

适用 不适用

其他说明

适用 不适用

24、油气资产

(1). 油气资产情况

适用 不适用

(2). 油气资产的减值测试情况

适用 不适用

其他说明：

无

25、使用权资产

(1). 使用权资产情况

适用 不适用

单位：元 币种：人民币

项目	房屋及建筑物	合计
----	--------	----

一、账面原值		
1. 期初余额	2,655,118.22	2,655,118.22
2. 本期增加金额	1,744,614.95	1,744,614.95
(1) 租入	1,744,614.95	1,744,614.95
3. 本期减少金额	1,406,026.64	1,406,026.64
(1) 租赁终止	1,406,026.64	1,406,026.64
4. 期末余额	2,993,706.53	2,993,706.53
二、累计折旧		
1. 期初余额	2,058,907.54	2,058,907.54
2. 本期增加金额	399,878.14	399,878.14
(1) 计提	399,878.14	399,878.14
3. 本期减少金额	1,371,993.01	1,371,993.01
(1) 租赁终止	1,371,993.01	1,371,993.01
4. 期末余额	1,086,792.67	1,086,792.67
三、减值准备		
1. 期初余额		
2. 本期增加金额		
(1) 计提		
3. 本期减少金额		
(1) 处置		
4. 期末余额		
四、账面价值		
1. 期末账面价值	1,906,913.86	1,906,913.86
2. 期初账面价值	596,210.68	596,210.68

(2). 使用权资产的减值测试情况

□适用 √不适用

其他说明：

无

26、无形资产

(1). 无形资产情况

√适用 □不适用

单位：元 币种：人民币

项目	土地使用权	专利权	管理软件	排污权	合计
一、账面原值					
1. 期初余额	202,836,749.63	571,698.11	12,268,452.38	3,206,969.00	218,883,869.12

2					
. 本期增加金额		40,000.00	523,473.87		563,473.87
1) 购置		40,000.00	523,473.87		563,473.87
2) 内部研发					
3) 企业合并增加					
3. 本期减少金额					
1) 处置					
4. 期末余额	202,836,749.63	611,698.11	12,791,926.25	3,206,969.00	219,447,342.99
二、累计摊销					
1					
. 期初余额	24,047,998.47	489,150.89	7,098,758.47	2,083,411.88	33,719,319.71
2					
. 本期增加金额	2,307,050.56	24,251.58	383,069.64	271,099.80	2,985,471.58
1) 计提	2,307,050.56	24,251.58	383,069.64	271,099.80	2,985,471.58
3					
. 本					

期减少金额					
(1) 处置					
4 . 期末余额	26,355,049.03	513,402.47	7,481,828.11	2,354,511.68	36,704,791.29
三、减值准备					
1 . 期初余额					
2 . 本期增加金额					
1) 计提					
3 . 本期减少金额					
1) 处置					
4 . 期末余额					
四、账面价值					
1. 期末账面价值	176,481,700.60	98,295.64	5,310,098.14	852,457.32	182,742,551.70
2. 期初账面价值	178,788,751.16	82,547.22	5,169,693.91	1,123,557.12	185,164,549.41

面价值					
-----	--	--	--	--	--

本期末通过公司内部研发形成的无形资产占无形资产余额的比例 0%

(2). 确认为无形资产的数据资源

适用 不适用

(3). 未办妥产权证书的土地使用权情况

适用 不适用

(4). 无形资产的减值测试情况

适用 不适用

其他说明：

适用 不适用

27、商誉

(1). 商誉账面原值

适用 不适用

(2). 商誉减值准备

适用 不适用

(3). 商誉所在资产组或资产组组合的相关信息

适用 不适用

资产组或资产组组合发生变化

适用 不适用

其他说明

适用 不适用

(4). 可收回金额的具体确定方法

可收回金额按公允价值减去处置费用后的净额确定

适用 不适用

可收回金额按预计未来现金流量的现值确定

适用 不适用

前述信息与以前年度减值测试采用的信息或外部信息明显不一致的差异原因

适用 不适用

公司以前年度减值测试采用信息与当年实际情况明显不一致的差异原因

适用 不适用

(5). 业绩承诺及对应商誉减值情况

形成商誉时存在业绩承诺且报告期或报告期上一期间处于业绩承诺期内

适用 不适用

其他说明：

适用 不适用

28、长期待摊费用

适用 不适用

单位：元 币种：人民币

项目	期初余额	本期增加金额	本期摊销金额	其他减少金额	期末余额
经营租入固定资产装修支出	983,515.63	150,222.02	415,167.74		718,569.91
其他		316,684.39	85,177.59		231,506.80
合计	983,515.63	466,906.41	500,345.33		950,076.71

其他说明：

无

29、递延所得税资产/递延所得税负债

(1). 未经抵销的递延所得税资产

适用 不适用

单位：元 币种：人民币

项目	期末余额		期初余额	
	可抵扣暂时性差异	递延所得税资产	可抵扣暂时性差异	递延所得税资产
资产减值准备	42,856,661.35	7,170,105.47	37,524,834.51	6,514,128.49
内部交易未实现利润	15,708,810.61	1,441,781.76	20,375,278.59	1,717,764.85
租赁负债	1,951,935.66	292,790.35	606,910.05	91,036.51
递延收益	20,600,321.91	3,368,562.00	18,511,696.63	3,071,922.92
股权激励影响	12,617,788.99	2,088,003.90	3,371,165.00	557,863.64
交易性金融工具、衍生金融工具的公允价值变			1,114,749.33	278,687.33

动				
合计	93,735,518.52	14,361,243.48	81,504,634.11	12,231,403.74

(2). 未经抵销的递延所得税负债

√适用 □不适用

单位：元 币种：人民币

项目	期末余额		期初余额	
	应纳税暂时性差异	递延所得税负债	应纳税暂时性差异	递延所得税负债
收购子公司少数股东权益时，新取得的长期股权投资与按照新增持股比例计算应享有子公司自购买日开始持续计算的可辨认净资产份额之间的差额	4,804,427.15	720,664.08	4,804,427.15	720,664.08
固定资产加速折旧	3,006,395.43	450,959.32	2,727,180.49	409,077.07
交易性金融工具、衍生金融工具的公允价值变动				
使用权资产	1,906,913.86	286,037.08	596,210.68	89,431.60
合计	9,717,736.44	1,457,660.48	8,127,818.32	1,219,172.75

(3). 以抵销后净额列示的递延所得税资产或负债

√适用 □不适用

单位：元 币种：人民币

项目	递延所得税资产和负债期末互抵金额	抵销后递延所得税资产或负债期末余额	递延所得税资产和负债期初互抵金额	抵销后递延所得税资产或负债期初余额
递延所得税资产	736,996.40	13,624,247.08	498,508.67	11,732,895.07
递延所得税负债	736,996.40	720,664.08	498,508.67	720,664.08

(4). 未确认递延所得税资产明细

√适用 □不适用

单位：元 币种：人民币

项目	期末余额	期初余额
可抵扣暂时性差异	22,279,403.88	20,147,886.60
可抵扣亏损	25,927,614.79	22,992,809.68
合计	48,207,018.67	43,140,696.28

(5). 未确认递延所得税资产的可抵扣亏损将于以下年度到期

□适用 √不适用

其他说明：

√适用 □不适用

英国邓肯、新澳香港和新澳欧洲根据当地有关法律规定亏损额可无限期向以后年度结转；新澳越南可抵扣亏损 2,091,494.19 元将于 2028 年到期，2,858,924.98 元将于 2029 年到期；竞恒科技可抵扣亏损 90,854.36 元将于 2026 年到期，147,314.93 元将于 2027 年到期，163,282.91 元将于 2028 年到期，88,971.16 元将于 2029 年到期。

30、其他非流动资产

√适用 □不适用

单位：元 币种：人民币

项目	期末余额			期初余额		
	账面余额	减值准备	账面价值	账面余额	减值准备	账面价值
预付设备款	45,786,249.98		45,786,249.98	47,555,014.11		47,555,014.11
预付软件款	1,004,150.95		1,004,150.95	1,004,150.95		1,004,150.95
合计	46,790,400.93		46,790,400.93	48,559,165.06		48,559,165.06

其他说明：

无

31、所有权或使用权受限资产

√适用 □不适用

单位：元 币种：人民币

项目	期末				期初			
	账面余额	账面价值	受限类型	受限情况	账面余额	账面价值	受限类型	受限情况
货币资金	16,955,587.41	16,955,587.41	其他	票据保证	24,707,922.47	24,707,922.47	其他	票据保证

				金				金
固定资产	287,181,336.84	156,237,116.88	抵押	抵押担保	287,181,336.84	162,731,115.66	抵押	抵押担保
无形资产	49,352,555.04	36,259,231.56	抵押	抵押担保	49,352,555.04	36,758,756.94	抵押	抵押担保
债权投资	128,426,533.49	128,426,533.49	质押	质押担保	126,732,033.53	126,732,033.53	质押	质押担保
货币资金	48,378,168.57	48,378,168.57	质押	质押担保	29,061,060.27	29,061,060.27	质押	质押担保
合计	530,294,181.35	386,256,637.91	/	/	517,034,908.15	379,990,888.87	/	/

其他说明：

无

32、短期借款

(1). 短期借款分类

适用 不适用

单位：元 币种：人民币

项目	期末余额	期初余额
保证借款	529,011,717.62	428,111,077.73
抵押借款	110,009,166.67	99,329,897.98
信用借款	100,048,125.00	32,793,750.00
抵押及保证借款	20,017,888.89	20,019,408.22
合计	759,086,898.18	580,254,133.93

短期借款分类的说明：

无

(2). 已逾期未偿还的短期借款情况

适用 不适用

其他说明：

适用 不适用

33、交易性金融负债

√适用 □不适用

单位：元 币种：人民币

项目	期初余额	期末余额	指定的理由和依据
交易性金融负债	1,114,749.33		/
其中：			
衍生金融负债	1,114,749.33		/
合计	1,114,749.33		/

其他说明：

□适用 √不适用

34、衍生金融负债

□适用 √不适用

35、应付票据

√适用 □不适用

单位：元 币种：人民币

种类	期末余额	期初余额
银行承兑汇票	214,862,851.81	266,063,443.52
合计	214,862,851.81	266,063,443.52

本期末已到期未支付的应付票据总额为 0 元。到期未付的原因是无

36、应付账款**(1). 应付账款列示**

√适用 □不适用

单位：元 币种：人民币

项目	期末余额	期初余额
货款	326,356,428.99	311,600,554.05
设备及工程款	15,256,055.43	206,609,061.91
费用款	19,145,277.08	14,142,560.45
合计	360,757,761.50	532,352,176.41

(2). 账龄超过 1 年或逾期的重要应付账款

□适用 √不适用

其他说明：

□适用 √不适用

37、预收款项**(1). 预收账款项列示**

□适用 √不适用

(2). 账龄超过 1 年的重要预收款项

□适用 √不适用

(3). 报告期内账面价值发生重大变动的金额和原因

□适用 √不适用

其他说明：

□适用 √不适用

38、合同负债**(1). 合同负债情况**

√适用 □不适用

单位：元 币种：人民币

项目	期末余额	期初余额
预收货款	49,447,948.98	58,809,292.94
合计	49,447,948.98	58,809,292.94

(2). 账龄超过 1 年的重要合同负债

□适用 √不适用

(3). 报告期内账面价值发生重大变动的金额和原因

□适用 √不适用

其他说明：

□适用 √不适用

39、应付职工薪酬**(1). 应付职工薪酬列示**

√适用 □不适用

单位：元 币种：人民币

项目	期初余额	本期增加	本期减少	期末余额
一、短期薪酬	121,508,296.86	265,257,678.32	290,515,997.02	96,249,978.16
二、离职后福利-设定提存计划	4,050,677.56	17,926,620.98	18,883,286.95	3,094,011.59
合计	125,558,974.42	283,184,299.30	309,399,283.97	99,343,989.75

(2). 短期薪酬列示

√适用 □不适用

单位：元 币种：人民币

项目	期初余额	本期增加	本期减少	期末余额
一、工资、奖金、津贴和补贴	119,445,450.01	245,490,926.57	271,046,470.17	93,889,906.41
二、职工福利费	10,577.78	3,857,290.16	3,867,867.94	
三、社会保险费	1,276,077.65	10,147,302.05	9,855,728.87	1,567,650.83
其中：医疗保险费	1,075,674.70	9,305,928.86	8,960,974.65	1,420,628.91
工伤保险费	200,402.95	838,197.75	891,578.78	147,021.92
生育保险费		3,175.44	3,175.44	
四、住房公积金	757,187.00	5,385,187.13	5,398,727.13	743,647.00
五、工会经费和职工教育经费	19,004.42	376,972.41	347,202.91	48,773.92
合计	121,508,296.86	265,257,678.32	290,515,997.02	96,249,978.16

(3). 设定提存计划列示

√适用 □不适用

单位：元 币种：人民币

项目	期初余额	本期增加	本期减少	期末余额
1、基本养老保险	3,928,031.09	17,454,095.98	18,367,302.56	3,014,824.51
2、失业保险费	122,646.47	472,525.00	515,984.39	79,187.08
合计	4,050,677.56	17,926,620.98	18,883,286.95	3,094,011.59

其他说明：

□适用 √不适用

40、应交税费

√适用 □不适用

单位：元 币种：人民币

项目	期末余额	期初余额
企业所得税	24,875,889.85	13,688,095.08
增值税	15,532,876.15	11,652,888.84
房产税	4,225,513.38	7,492,550.76

代扣代缴个人所得税	3,615,833.32	3,446,174.38
土地使用税	1,817,040.32	3,077,390.37
印花税	306,971.33	191,187.25
城市维护建设税	710,739.34	266,646.14
地方水利建设基金	222,201.10	162,681.39
教育费附加	426,443.59	159,987.67
地方教育附加	284,295.74	106,658.47
环境保护税		2,501.38
合计	52,017,804.12	40,246,761.73

其他说明：

无

41、其他应付款

(1). 项目列示

适用 不适用

单位：元 币种：人民币

项目	期末余额	期初余额
其他应付款	96,379,643.84	99,235,199.60
合计	96,379,643.84	99,235,199.60

(2). 应付利息

适用 不适用

应付股利

适用 不适用

其他应付款

(1). 按款项性质列示其他应付款

适用 不适用

单位：元 币种：人民币

项目	期末余额	期初余额
限制性股票回购款	54,143,910.00	58,407,210.00
拆借款	20,134,247.10	20,130,016.74
应付债权转让款	12,079,224.69	12,076,686.76
应付暂收款	6,904,002.82	6,696,585.78
押金保证金	3,038,397.52	1,824,597.60
已结算未支付费用	79,861.71	100,102.72
合计	96,379,643.84	99,235,199.60

(2). 账龄超过 1 年或逾期的重要其他应付款

□适用 √不适用

其他说明：

□适用 √不适用

42、持有待售负债

□适用 √不适用

43、1 年内到期的非流动负债

√适用 □不适用

单位：元 币种：人民币

项目	期末余额	期初余额
1 年内到期的长期借款	191,938,489.99	239,715,147.75
1 年内到期的租赁负债	620,983.11	488,412.30
合计	192,559,473.10	240,203,560.05

其他说明：

一年内到期的长期借款其中 50,042,361.11 元，2023 年 9 月 4 日，厚源纺织与中国进出口银行浙江省分行签订《房地产最高额抵押合同》（合同号：（2023）进出银（浙最信抵）字第 2-003 号）为母公司新澳股份在中国进出口银行浙江省分行最高不超过 21,339 万元人民币的债务提供自有房地产最高额抵押担保，担保的最高债权确定期间为 2022 年 6 月 1 日至 2028 年 12 月 31 日，该额度在公司 2024 年公司与子公司、子公司之间预计担保的公告范围内。

44、其他流动负债

√适用 □不适用

单位：元 币种：人民币

项目	期末余额	期初余额
待转销项税额	4,790,940.49	6,357,941.12
合计	4,790,940.49	6,357,941.12

短期应付债券的增减变动：

□适用 √不适用

其他说明：

□适用 √不适用

45、长期借款

(1). 长期借款分类

适用 不适用

单位：元 币种：人民币

项目	期末余额	期初余额
保证借款	380,947,277.78	280,111,805.70
抵押及信用借款	100,046,666.66	100,093,194.44
抵押、质押及保证借款	134,372,254.21	
合计	615,366,198.65	380,205,000.14

长期借款分类的说明：

长期借款抵押及信用借款 100,046,666.66 元，2023 年 9 月 4 日，厚源纺织与中国进出口银行浙江省分行签订《房地产最高额抵押合同》（合同号：（2023）进出银（浙最信抵）字第 2-003 号）为母公司新澳股份在中国进出口银行浙江省分行最高不超过 21,339 万元人民币的债务提供自有房地产最高额抵押担保，担保的最高债权确定期间为 2022 年 6 月 1 日至 2028 年 12 月 31 日，该额度在公司 2024 年公司与子公司、子公司之间预计担保的公告范围内。

其他说明

适用 不适用

46、应付债券

(1). 应付债券

适用 不适用

(2). 应付债券的具体情况：（不包括划分为金融负债的优先股、永续债等其他金融工具）

适用 不适用

(3). 可转换公司债券的说明

适用 不适用

转股权会计处理及判断依据

适用 不适用

(4). 划分为金融负债的其他金融工具说明

期末发行在外的优先股、永续债等其他金融工具基本情况

适用 不适用

期末发行在外的优先股、永续债等金融工具变动情况表

适用 不适用

其他金融工具划分为金融负债的依据说明

适用 不适用

其他说明：

适用 不适用

47、租赁负债

适用 不适用

单位：元 币种：人民币

项目	期末余额	期初余额
尚未支付的租赁付款额	1,426,580.68	119,647.72
减：未确认融资费用	95,628.13	1,149.97
合计	1,330,952.55	118,497.75

其他说明：

无

48、长期应付款

项目列示

适用 不适用

长期应付款

适用 不适用

专项应付款

适用 不适用

49、长期应付职工薪酬

适用 不适用

50、预计负债

适用 不适用

51、递延收益

递延收益情况

适用 不适用

单位：元 币种人民币

项目	期初余额	本期增加	本期减少	期末余额	形成原因
政府补助	18,511,696.63	3,578,400.00	1,489,774.72	20,600,321.91	与资产相关
合计	18,511,696.63	3,578,400.00	1,489,774.72	20,600,321.91	/

其他说明

适用 不适用**52、其他非流动负债**适用 不适用**53、股本**适用 不适用

单位：元 币种：人民币

	期初余额	本次变动增减(+、-)					期末余额
		发行新股	送股	公积金转股	其他	小计	
股份总数	730,655,943						730,655,943

其他说明：

无

54、其他权益工具**(1) 期末发行在外的优先股、永续债等其他金融工具基本情况**适用 不适用**(2) 期末发行在外的优先股、永续债等金融工具变动情况表**适用 不适用

其他权益工具本期增减变动情况、变动原因说明，以及相关会计处理的依据：

适用 不适用

其他说明：

适用 不适用**55、资本公积**适用 不适用

单位：元 币种：人民币

项目	期初余额	本期增加	本期减少	期末余额
----	------	------	------	------

资本溢价（股本溢价）	816,865,170.29			816,865,170.29
其他资本公积	74,717,277.46	8,754,223.90		83,471,501.36
合计	891,582,447.75	8,754,223.90		900,336,671.65

其他说明，包括本期增减变动情况、变动原因说明：

资本溢价-其他资本公积本期增加 8,754,223.90 元，系股份支付形成，详见本报告“十五、股份支付”之说明。

56、库存股

√适用 □不适用

单位：元 币种：人民币

项目	期初余额	本期增加	本期减少	期末余额
限制性股票回购义务	58,407,210.00		4,263,300.00	54,143,910.00
合计	58,407,210.00		4,263,300.00	54,143,910.00

其他说明，包括本期增减变动情况、变动原因说明：

本期库存股减少 4,263,300.00 元，系公司与于 2024 年向全体股东派发了 2023 年现金股利，其中属于限制性股票激励计划人员享有的现金股利部分，按照本公司股票激励计划属于可撤销现金股利，即一旦未达到解锁条件，被回购限制性股票的持有者需要退回其在等待期内已收的现金股利。

57、其他综合收益

√适用 □不适用

单位：元 币种：人民币

项目	期初余额	本期发生金额					税后归属于少数股东	期末余额
		本期所得税前发生额	减：前期计入其他综合收益当期转	减：前期计入其他综合收益当期转	减：所得税费用	税后归属于母公司		

			入 损 益	入 留 存 收 益				
一、不能重分类进损益的其他综合收益								
二、将重分类进损益的其他综合收益	6,231,018. 52	-3,194,556. 64				-3,194,556. 64		3,036,461. 88
外币财务报表折	6,231,018. 52	-3,194,556. 64				-3,194,556. 64		3,036,461. 88

算差额								
其他综合收益合计	6,231,018.52	-3,194,556.64				-3,194,556.64		3,036,461.88

其他说明，包括对现金流量套期损益的有效部分转为被套期项目初始确认金额调整：
无

58、专项储备

适用 不适用

59、盈余公积

适用 不适用

单位：元 币种：人民币

项目	期初余额	本期增加	本期减少	期末余额
法定盈余公积	186,548,077.11			186,548,077.11
合计	186,548,077.11			186,548,077.11

盈余公积说明，包括本期增减变动情况、变动原因说明：

无

60、未分配利润

适用 不适用

单位：元 币种：人民币

项目	本期	上年度
调整前上期末未分配利润	1,413,750,233.08	1,243,918,595.98
调整期初未分配利润合计数(调增+, 调减-)		84,325.65
调整后期初未分配利润	1,413,750,233.08	1,244,002,921.63
加: 本期归属于母公司所有者的净利润	266,180,857.20	404,220,630.76
减: 提取法定盈余公积		29,774,764.11
提取任意盈余公积		
提取一般风险准备		
应付普通股股利	219,196,782.90	204,698,555.20
转作股本的普通股股利		

期末未分配利润	1,460,734,307.38	1,413,750,233.08
---------	------------------	------------------

调整期初未分配利润明细：

- 1、由于《企业会计准则》及其相关新规定进行追溯调整，影响期初未分配利润 0 元。
- 2、由于会计政策变更，影响期初未分配利润 0 元。
- 3、由于重大会计差错更正，影响期初未分配利润 0 元。
- 4、由于同一控制导致的合并范围变更，影响期初未分配利润 0 元。
- 5、其他调整合计影响期初未分配利润 0 元。

61、营业收入和营业成本

(1). 营业收入和营业成本情况

√适用 □不适用

单位：元 币种：人民币

项目	本期发生额		上期发生额	
	收入	成本	收入	成本
主营业务	2,540,284,179.77	2,016,568,376.57	2,307,683,285.78	1,843,574,478.19
其他业务	16,085,513.13	6,946,551.14	13,307,767.26	5,283,958.38
合计	2,556,369,692.90	2,023,514,927.71	2,320,991,053.04	1,848,858,436.57

(2). 营业收入、营业成本的分解信息

√适用 □不适用

单位：元 币种：人民币

合同分类	合计	
	营业收入	营业成本
商品类型		
毛精纺纱线	1,479,296,776.33	1,078,513,031.85
羊绒	677,217,500.07	581,001,484.66
羊毛毛条	360,604,683.79	340,956,321.32
改性处理、染整及羊绒加工	22,360,133.64	15,465,823.14
其他	16,557,265.74	7,571,231.65
按经营地区分类		
内销	1,672,262,616.65	1,293,354,261.70

外销	883,773,742.92	730,153,630.92
按商品转让的时间分类		
在某一时间点确认收入	2,556,036,359.57	2,023,507,892.62
合计	2,556,036,359.57	2,023,507,892.62

其他说明

适用 不适用

在本期确认的包括在合同负债期初账面价值中的收入为 51,841,443.44 元。

(3). 履约义务的说明

适用 不适用

(4). 分摊至剩余履约义务的说明

适用 不适用

(5). 重大合同变更或重大交易价格调整

适用 不适用

其他说明：

无

62、税金及附加

适用 不适用

单位：元 币种：人民币

项目	本期发生额	上期发生额
房产税	4,762,453.15	2,438,557.43
城市维护建设税	2,744,794.07	2,794,742.06
印花税	1,773,022.11	1,342,747.07
土地使用税	2,373,730.51	
教育费附加	1,646,876.41	1,676,845.22
地方教育附加	1,097,917.62	1,117,896.81
地方水利建设基金	340,286.24	268,971.54
车船税	3,463.20	888.30
环保税	3,609.76	675.51
合计	14,746,153.07	9,641,323.94

其他说明：

无

63、销售费用

√适用 □不适用

单位：元 币种：人民币

项目	本期发生额	上期发生额
职工薪酬	22,673,419.31	22,479,402.65
佣金	6,312,981.97	6,150,473.24
广告宣传费	6,786,425.46	5,768,457.55
样纱费	3,570,026.17	2,719,274.72
差旅费	1,062,791.46	1,232,528.59
股份支付	722,240.04	
其他	1,860,061.95	2,096,420.32
合计	42,987,946.36	40,446,557.07

其他说明：

无

64、管理费用

√适用 □不适用

单位：元 币种：人民币

项目	本期发生额	上期发生额
职工薪酬	41,012,598.38	41,323,131.86
折旧摊销	8,447,528.83	8,187,722.22
公司经费	5,441,623.48	5,331,013.44
中介及咨询服务费	2,417,316.05	1,302,734.75
差旅费	760,032.90	623,625.59
业务招待费	2,921,530.67	1,707,304.49
股份支付	3,622,203.36	
其他	4,154,738.78	3,147,008.60
合计	68,777,572.45	61,622,540.95

其他说明：

无

65、研发费用

√适用 □不适用

单位：元 币种：人民币

项目	本期发生额	上期发生额
材料投入	31,001,823.38	30,728,000.90
职工薪酬	21,971,429.77	20,084,796.07
折旧与摊销	2,735,697.05	2,054,562.88
股份支付	2,847,334.52	
其他费用	1,032,869.25	1,666,486.22

合计	59,589,153.97	54,533,846.07
----	---------------	---------------

其他说明：

无

66、财务费用

√适用 □不适用

单位：元 币种：人民币

项目	本期发生额	上期发生额
利息支出	23,216,800.24	14,241,694.14
利息收入	-9,543,486.92	-8,891,540.41
汇兑净损益	9,325,653.49	-23,142,237.59
手续费	1,840,850.87	1,401,978.29
合计	24,839,817.68	-16,390,105.57

其他说明：

无

67、其他收益

√适用 □不适用

单位：元 币种：人民币

按性质分类	本期发生额	上期发生额
与资产相关的政府补助	1,489,774.72	1,130,637.65
与收益相关的政府补助	5,423,516.85	4,819,380.00
增值税加计抵减	7,370,377.60	92,250.00
代扣个人所得税手续费返还	237,699.91	214,507.73
合计	14,521,369.08	6,256,775.38

其他说明：

无

68、投资收益

√适用 □不适用

单位：元 币种：人民币

项目	本期发生额	上期发生额
交易性金融资产在持有期间的投资收益	1,604,229.13	1,819,297.95
其中：可转让大额定期存单	1,604,229.13	1,819,297.95
处置金融工具取得的投资收益	382,112.57	-2,298,374.60
其中：可转让大额定期存单		
远期结售汇	382,112.57	-2,298,374.60
理财产品投资收益		-416,900.20

合计	1,986,341.70	-895,976.85
----	--------------	-------------

其他说明：

无

69、净敞口套期收益

适用 不适用

70、公允价值变动收益

适用 不适用

单位：元 币种：人民币

产生公允价值变动收益的来源	本期发生额	上期发生额
交易性金融负债	1,003,328.87	3,573,819.14
其中：衍生金融工具产生的公允价值变动收益	1,003,328.87	3,573,819.14
合计	1,003,328.87	3,573,819.14

其他说明：

无

71、信用减值损失

适用 不适用

单位：元 币种：人民币

项目	本期发生额	上期发生额
应收账款坏账损失	-16,940,270.18	-15,157,499.32
其他应收款坏账损失	1,621,486.52	-47,323.56
合计	-15,318,783.66	-15,204,822.88

其他说明：

无

72、资产减值损失

适用 不适用

单位：元 币种：人民币

项目	本期发生额	上期发生额
二、存货跌价损失及合同履约成本减值损失	-3,655,716.16	-10,012,647.16
合计	-3,655,716.16	-10,012,647.16

其他说明：

无

73、资产处置收益

√适用 □不适用

单位：元 币种：人民币

项目	本期发生额	上期发生额
非流动资产处置收益	87,319.44	-188,565.60
合计	87,319.44	-188,565.60

其他说明：

√适用 □不适用

无

74、营业外收入

√适用 □不适用

单位：元 币种：人民币

项目	本期发生额	上期发生额	计入当期非经常性损益的金额
无需支付款项	52,858.75	810,246.30	52,858.75
赔款收入	20,450.46	351,902.46	20,450.46
罚款收入	6,200.00	9,533.00	6,200.00
其他	95,721.07	21,536.43	95,721.07
合计	175,230.28	1,193,218.19	175,230.28

其他说明：

□适用 √不适用

75、营业外支出

√适用 □不适用

单位：元 币种：人民币

项目	本期发生额	上期发生额	计入当期非经常性损益的金额
非流动资产处置损失合计	45,268.15	16,720.12	45,268.15
其中：固定资产处置损失	45,268.15	16,720.12	45,268.15
滞纳金及罚款支出	2,158.33	2,134.92	2,158.33
捐赠支出	300,000.00		300,000.00
其他	134,169.00	80,921.56	134,169.00
合计	481,595.48	99,776.60	481,595.48

其他说明：

无

76、所得税费用**(1) 所得税费用表**

√适用 □不适用

单位：元 币种：人民币

项目	本期发生额	上期发生额
当期所得税费用	44,064,816.30	39,611,193.63
递延所得税费用	-1,891,352.01	-913,042.81
合计	42,173,464.29	38,698,150.82

(2) 会计利润与所得税费用调整过程

√适用 □不适用

单位：元 币种：人民币

项目	本期发生额
利润总额	320,231,615.73
按法定/适用税率计算的所得税费用	48,034,742.36
子公司适用不同税率的影响	40,828.82
调整以前期间所得税的影响	1,421,625.21
非应税收入的影响	
不可抵扣的成本、费用和损失的影响	132,399.83
使用前期未确认递延所得税资产的可抵扣亏损的影响	15,829.37
本期未确认递延所得税资产的可抵扣暂时性差异或可抵扣亏损的影响	405,926.76
技术研发费加计扣除	-7,877,888.06
所得税费用	42,173,464.29

其他说明：

□适用 √不适用

77、其他综合收益

√适用 □不适用

详见本报告“七、合并财务报表项目注释”之“57、其他综合收益”

78、现金流量表项目**(1). 与经营活动有关的现金**

收到的其他与经营活动有关的现金

√适用 □不适用

单位：元 币种：人民币

项目	本期发生额	上期发生额
收到政府补助	9,001,916.85	10,419,380.00

收到银行存款利息收入	7,524,886.29	8,845,307.01
收到银行承兑汇票保证金	25,181,852.96	0.00
收到赔款收入	407,780.05	346,145.40
押金保证金	4,347,775.92	2,267,300.00
收到房租收入	625,824.42	200,000.00
其他	1,676,759.27	1,883,600.03
合计	48,766,795.76	23,961,732.44

收到的其他与经营活动有关的现金说明：

无

支付的其他与经营活动有关的现金

适用 不适用

单位：元 币种：人民币

项目	本期发生额	上期发生额
支付银行承兑汇票及信用证保证金	17,429,517.90	
支付各项费用款	55,479,863.67	55,781,807.81
支付财务费用手续费	934,003.90	1,401,978.29
押金保证金	2,944,916.76	3,521,175.75
其他	1,832,430.51	1,398,089.50
合计	78,620,732.74	62,103,051.35

支付的其他与经营活动有关的现金说明：

无

(2). 与投资活动有关的现金

收到的重要的投资活动有关的现金

适用 不适用

支付的重要的投资活动有关的现金

适用 不适用

收到的其他与投资活动有关的现金

适用 不适用

单位：元 币种：人民币

项目	本期发生额	上期发生额
收回银行理财产品		50,000,000.00
收回可转让的银行定期存款	85,981,527.78	
远期结售汇收益	283,000.00	

合计	86,264,527.78	50,000,000.00
----	---------------	---------------

收到的其他与投资活动有关的现金说明：

无

支付的其他与投资活动有关的现金

√适用 □不适用

单位：元 币种：人民币

项目	本期发生额	上期发生额
远期结售汇亏损	12,307.89	2,298,374.60
合计	12,307.89	2,298,374.60

支付的其他与投资活动有关的现金说明：

无

(3). 与筹资活动有关的现金

收到的其他与筹资活动有关的现金

□适用 √不适用

支付的其他与筹资活动有关的现金

√适用 □不适用

单位：元 币种：人民币

项目	本期发生额	上期发生额
购买初存目的为质押的可转让的银行定期存款	19,000,000.00	
支付的租金	383,925.00	820,504.00
合计	19,383,925.00	820,504.00

支付的其他与筹资活动有关的现金说明：

无

筹资活动产生的各项负债变动情况

√适用 □不适用

单位：元 币种：人民币

项目	期初余额	本期增加		本期减少		期末余额
		现金变动	非现金变动	现金变动	非现金变动	
短期借款	580,254,133.93	706,800,000.00	9,313,825.19	537,281,060.94	-	759,086,898.18
长	619,920,147	436,700,102	13,049,34	262,364,9	-	807,304,688

期借款 (含一年内到期的长期借款)	.89	.99	7.58	09.82		.64
租赁负债 (含一年内到期的租赁负债)	606,910.05	-	1,744,614.95	-	399,589.34	1,951,935.66
合计	1,200,781,191.87	1,143,500,102.99	24,107,787.72	799,645,970.76	399,589.34	1,568,343,522.48

(4). 以净额列报现金流量的说明

适用 不适用

(5). 不涉及当期现金收支、但影响企业财务状况或在未来可能影响企业现金流量的重大活动及财务影响

适用 不适用

79、现金流量表补充资料

(1) 现金流量表补充资料

√适用 □不适用

单位：元 币种：人民币

补充资料	本期金额	上期金额
1. 将净利润调节为经营活动现金流量：		
净利润	278,058,151.44	268,202,326.81
加：资产减值准备	3,655,716.16	10,012,647.16
信用减值损失	15,318,783.66	15,204,822.88
固定资产折旧、油气资产折耗、生产性生物资产折旧	85,960,827.62	69,237,059.65
使用权资产摊销	399,878.14	2,805,062.52
无形资产摊销	2,300,415.12	1,996,096.27
长期待摊费用摊销	500,345.33	384,102.65
处置固定资产、无形资产和其他长期资产的损失（收益以“-”号填列）	-87,319.44	188,565.60
固定资产报废损失（收益以“-”号填列）	45,268.15	16,720.12
公允价值变动损失（收益以“-”号填列）	-1,114,749.33	-3,573,819.14
财务费用（收益以“-”号填列）	26,598,858.31	-8,900,543.45
投资损失（收益以“-”号填列）	-1,874,921.24	895,976.85
递延所得税资产减少（增加以“-”号填列）	-1,891,352.01	-913,042.81
递延所得税负债增加（减少以“-”号填列）		
存货的减少（增加以“-”号填列）	25,779,459.34	-156,938,938.88
经营性应收项目的减少（增加以“-”号填列）	-374,206,624.08	-386,613,268.26
经营性应付项目的增加（减少以“-”号填列）	-5,311,785.75	-13,385,900.60
其他	9,246,623.99	
经营活动产生的现金流量净额	63,377,575.41	-201,382,132.63
2. 不涉及现金收支的重大投资和筹资活动：		
债务转为资本		
一年内到期的可转换公司债券		
融资租入固定资产		
3. 现金及现金等价物净变动情况：		

现金的期末余额	793,218,672.50	801,633,630.00
减：现金的期初余额	973,076,539.18	929,641,186.27
加：现金等价物的期末余额		
减：现金等价物的期初余额		
现金及现金等价物净增加额	-179,857,866.68	-128,007,556.27

(2) 本期支付的取得子公司的现金净额

□适用 √不适用

(3) 本期收到的处置子公司的现金净额

□适用 √不适用

(4) 现金和现金等价物的构成

√适用 □不适用

单位：元 币种：人民币

项目	期末余额	期初余额
一、现金	793,218,672.50	973,076,539.18
其中：库存现金	442,333.88	411,369.00
可随时用于支付的银行存款	792,776,338.62	972,665,170.18
可随时用于支付的其他货币资金		
可用于支付的存放中央银行款项		
存放同业款项		
拆放同业款项		
二、现金等价物		
其中：三个月内到期的债券投资		
三、期末现金及现金等价物余额	793,218,672.50	973,076,539.18
其中：母公司或集团内子公司使用受限制的现金和现金等价物		

(5) 使用范围受限但仍作为现金和现金等价物列示的情况

□适用 √不适用

(6) 不属于现金及现金等价物的货币资金

√适用 □不适用

单位：元 币种：人民币

项目	本期金额	上期金额	理由
银行承兑汇票保证金	16,955,587.41	22,798,896.96	初存目的为经营性活动的票据保证金
银行定期存款	48,378,168.57		初存目的为质押的银行定期存款
合计	65,333,755.98	22,798,896.96	/

其他说明：

√适用 □不适用

项目	本期数	上年同期数
背书转让的商业汇票金额	264,795,729.60	248,377,616.91
其中：支付货款	258,328,248.35	232,346,244.21
支付固定资产等长期资产购置款	6,467,481.25	16,031,372.70

80、所有者权益变动表项目注释

说明对上年期末余额进行调整的“其他”项目名称及调整金额等事项：

□适用 √不适用

81、外币货币性项目

(1). 外币货币性项目

√适用 □不适用

单位：元

项目	期末外币余额	折算汇率	期末折算人民币余额
货币资金	-	-	428,737,684.37
其中：美元	37,022,295.48	7.1268	263,850,495.43
欧元	18,395,330.46	7.6617	140,939,503.39
澳元	2,959,773.51	4.7650	14,103,320.78
英镑	1,037,754.71	9.0430	9,384,415.84
越南盾	843,037,151.00	0.0002799	235,966.10
港币	244,631.42	0.91268	223,270.20
林吉特	472.10	1.509480	712.63
应收账款	-	-	288,163,891.11
其中：美元	16,954,678.65	7.1268	120,832,603.80
欧元	16,696,905.45	7.6617	127,926,680.49
英镑	4,357,470.62	9.0430	39,404,606.82
其他应收款	-	-	2,022,555.67
其中：欧元	7,928.80	7.6617	60,748.09
澳元	389,703.90	4.7650	1,856,939.08

港币	96,000.00	0.91268	87,617.28
越南盾	61,633,509.00	0.0002799	17,251.22
应付账款	-	-	79,184,350.85
其中：美元	8,056,088.72	7.1268	57,414,133.09
欧元	1,232,583.59	7.6617	9,443,685.69
英镑	714,792.41	9.0430	6,463,867.76
越南盾	3,304,026,160.00	0.0002799	924,796.92
澳元	1,036,278.57	4.7650	4,937,867.39
其他应付款	-	-	32,328,404.47
其中：英镑	3,562,254.98	9.0430	32,213,471.78
欧元	9,724.62	7.6617	74,507.12
美元	5,000.00	7.1268	35,634.00
港币	5,250.00	0.91268	4,791.57

其他说明：

无

(2). 境外经营实体说明，包括对于重要的境外经营实体，应披露其境外主要经营地、记账本位币及选择依据，记账本位币发生变化的还应披露原因

适用 不适用

境外经营实体名称	主要经营地	记账本位币	选择记账本位币的原因
钛源国际	澳大利亚	澳元	当地法律要求
新澳香港	香港	港币	当地法律要求
新澳欧洲	意大利	欧元	当地法律要求
英国邓肯	英国	英镑	当地法律要求
新澳越南	越南	越南盾	当地法律要求

82、租赁

(1) 作为承租人

适用 不适用

未纳入租赁负债计量的可变租赁付款额

适用 不适用

简化处理的短期租赁或低价值资产的租赁费用

适用 不适用

项 目	本期数	上年同期数
短期租赁费用	93,622.00	403,767.64
合 计	93,622.00	403,767.64

售后租回交易及判断依据

适用 不适用

与租赁相关的现金流出总额 383,925.00(单位：元 币种：人民币)

(2) 作为出租人

作为出租人的经营租赁

适用 不适用

单位：元 币种：人民币

项目	租赁收入	其中：未计入租赁收款额的可变租赁付款额相关的收入
租赁收入	333,333.33	
合计	333,333.33	

作为出租人的融资租赁

适用 不适用

未折现租赁收款额与租赁投资净额的调节表

适用 不适用

未来五年未折现租赁收款额

适用 不适用

(3) 作为生产商或经销商确认融资租赁销售损益

适用 不适用

其他说明

无

83、数据资源

适用 不适用

84、其他

适用 不适用

八、研发支出

(1). 按费用性质列示

适用 不适用

单位：元 币种：人民币

项目	本期发生额	上期发生额
材料投入	31,001,823.38	30,728,000.90
职工薪酬	21,971,429.77	20,084,796.07
折旧与摊销	2,735,697.05	2,054,562.88
股份支付	2,847,334.52	
其他费用	1,032,869.25	1,666,486.22
合计	59,589,153.97	54,533,846.07
其中：费用化研发支出	59,589,153.97	54,533,846.07
资本化研发支出		

其他说明：

无

(2). 符合资本化条件的研发项目开发支出

适用 不适用

重要的资本化研发项目

适用 不适用

开发支出减值准备

适用 不适用

其他说明

无

(3). 重要的外购在研项目

适用 不适用

九、合并范围的变更

1、非同一控制下企业合并

适用 不适用

2、同一控制下企业合并

适用 不适用

3、反向购买

适用 不适用

4、处置子公司

本期是否存在丧失子公司控制权的交易或事项

适用 不适用

其他说明：

适用 不适用

是否存在通过多次交易分步处置对子公司投资且在本期丧失控制权的情形

适用 不适用

其他说明：

适用 不适用

5、其他原因的合并范围变动

说明其他原因导致的合并范围变动（如，新设子公司、清算子公司等）及其相关情况：

适用 不适用

公司名称	股权取得方式	股权取得时点	注册资本	出资比例
新澳银川	新设	2024年3月13日	5000万人民币	100%

6、其他

适用 不适用

十、在其他主体中的权益

1、在子公司中的权益

(1). 企业集团的构成

√适用 □不适用

单位:元 币种:人民币

子公司名称	主要经营地	注册资本	注册地	业务性质	持股比例(%)		取得方式
					直接	间接	
新中和羊毛公司	桐乡市	5,794 万元	桐乡市	制造业	100		设立
厚源纺织公司	桐乡市	12451.5328 万元	桐乡市	制造业	95.23		同一控制下企业合并
鸿德羊绒公司	桐乡市	1,000 万元	桐乡市	商业	100		设立
钛源国际	澳大利亚	100 澳元	澳大利亚	商业	100		设立
新澳香港公司	香港	100 港币	香港	商业	100		设立
新澳欧洲公司	意大利	10 万欧元	意大利	商业		100	设立
新澳羊绒公司	灵武市	12,000 万元	灵武市	制造业	70		设立
飞迅科技公司	桐乡市	500 万元	桐乡市	制造业		90	设立
邓肯公司	英国	650 万英镑	英国	制造业	100		非同一控制下企业合并
竞恒科技公司	上海市	100 万元	上海市	商业	100		设立
钛源纺织品公司	桐乡市	10,000 万元	桐乡市	商业	100		设立
纺织研究院公司	灵武市	100 万元	灵武市	科学研究和技术服务业		70	设立
新澳越南公司	越南	1,500 万美元	越南	制造业		100	设立
新澳银川	灵武市	5,000 万元	灵武市	制造业	100		设立
新澳英国	英国	100 英镑	英国	商业		100	设立

在子公司的持股比例不同于表决权比例的说明：

无

持有半数或以下表决权但仍控制被投资单位、以及持有半数以上表决权但不控制被投资单位的依据：

无

对于纳入合并范围的重要的结构化主体，控制的依据：

无

确定公司是代理人还是委托人的依据：

无

其他说明：

无

(2). 重要的非全资子公司

√适用 □不适用

单位：元 币种：人民币

子公司名称	少数股东持股比例 (%)	本期归属于少数股东的损益	本期向少数股东宣告分派的股利	期末少数股东权益余额
新澳羊绒	30	10,065,935.18		103,990,672.84

子公司少数股东的持股比例不同于表决权比例的说明：

□适用 √不适用

其他说明：

□适用 √不适用

(3). 重要非全资子公司的主要财务信息

√适用 □不适用

单位：元 币种：人民币

子公司名称	期末余额						期初余额					
	流动资产	非流动资产	资产合计	流动负债	非流动负债	负债合计	流动资产	非流动资产	资产合计	流动负债	非流动负债	负债合计
新澳羊绒	817,354,631.86	589,542,077.31	1,406,896,709.17	706,929,975.49	353,331,157.55	1,060,261,133.04	691,846,239.46	605,341,132.30	1,297,187,371.76	737,907,675.24	247,584,458.99	985,492,134.23

子公司名称	本期发生额				上期发生额			
	营业收入	净利润	综合收益总额	经营活动现金流量	营业收入	净利润	综合收益总额	经营活动现金流量
新澳羊绒	532,973,732.19	33,553,117.25	33,553,117.25	16,311,238.24	425,667,779.69	40,244,859.88	40,244,859.88	-125,628,207.48

其他说明：
无

(4). 使用企业集团资产和清偿企业集团债务的重大限制：

适用 不适用

(5). 向纳入合并财务报表范围的结构化主体提供的财务支持或其他支持：

适用 不适用

其他说明：

适用 不适用

2、在子公司的所有者权益份额发生变化且仍控制子公司的交易

适用 不适用

3、在合营企业或联营企业中的权益

适用 不适用

4、重要的共同经营

适用 不适用

5、在未纳入合并财务报表范围的结构化主体中的权益

未纳入合并财务报表范围的结构化主体的相关说明：

适用 不适用

6、其他

适用 不适用

十一、政府补助

1、报告期末按应收金额确认的政府补助

□适用 √不适用

未能在预计时点收到预计金额的政府补助的原因

□适用 √不适用

2、涉及政府补助的负债项目

√适用 □不适用

单位：元 币种：人民币

财务报表项目	期初余额	本期新增补助金额	本期计入营业外收入金额	本期转入其他收益	本期其他变动	期末余额	与资产 / 收益相关
递延收益	18,511,696.63	3,578,400.00		1,489,774.72		20,600,321.91	与资产相关
合计	18,511,696.63	3,578,400.00		1,489,774.72		20,600,321.91	/

3、计入当期损益的政府补助

√适用 □不适用

单位：元 币种：人民币

类型	本期发生额	上期发生额
与资产相关	1,489,774.72	1,130,637.65
与收益相关	5,423,516.85	4,819,380.00
合计	6,913,291.57	5,950,017.65

其他说明：

无

十二、与金融工具相关的风险

1、金融工具的风险

√适用 □不适用

本公司从事风险管理的目标是在风险和收益之间取得平衡，将风险对本公司经营业绩的负面影响降至最低水平，使股东和其他权益投资者的利益最大化。基于该风险管理目标，本公司风险管理的基本策略是确认和分析本公司面临的各种风险，建立适当的风险承受底线和进行风险管理，并及时可靠地对各种风险进行监督，将风险控制在限定的范围内。

本公司在日常活动中面临各种与金融工具相关的风险，主要包括信用风险、流动性风险及市场风险。管理层已审议并批准管理这些风险的政策，概括如下。

（一）信用风险

信用风险，是指金融工具的一方不能履行义务，造成另一方发生财务损失的风险。

1. 信用风险管理实务

（1）信用风险的评价方法

公司在每个资产负债表日评估相关金融工具的信用风险自初始确认后是否已显著增加。在确定信用风险自初始确认后是否显著增加时，公司考虑在无须付出不必要的额外成本或努力即可获得合理且有依据的信息，包括基于历史数据的定性和定量分析、外部信用风险评级以及前瞻性信息。公司以单项金融工具或者具有相似信用风险特征的金融工具组合为基础，通过比较金融工具在资产负债表日发生违约的风险与在初始确认日发生违约的风险，以确定金融工具预计存续期内发生违约风险的变化情况。

当触发以下一个或多个定量、定性标准时，公司认为金融工具的信用风险已发生显著增加：

1) 定量标准主要为资产负债表日剩余存续期违约概率较初始确认时上升超过一定比例；

2) 定性标准主要为债务人经营或财务情况出现重大不利变化、现存的或预期的技术、市场、经济或法律环境变化并将对债务人对公司的还款能力产生重大不利影响等。

（2）违约和已发生信用减值资产的定义

当金融工具符合以下一项或多项条件时，公司将该金融资产界定为已发生违约，其标准与已发生信用减值的定义一致：

- 1) 债务人发生重大财务困难；
- 2) 债务人违反合同中对债务人的约束条款；
- 3) 债务人很可能破产或进行其他财务重组；
- 4) 债权人出于与债务人财务困难有关的经济或合同考虑，给予债务人在任何其他情况下都不会做出的让步。

2. 预期信用损失的计量

预期信用损失计量的关键参数包括违约概率、违约损失率和违约风险敞口。公司考虑历史统计数据（如交易对手评级、担保方式及抵质押物类别、还款方式等）的定量分析及前瞻性信息，建立违约概率、违约损失率及违约风险敞口模型。

3. 金融工具损失准备期初余额与期末余额调节表详见本报告“七、合并财务报表项目注释”“5、应收账款”、“9、其他应收款”之说明。

4. 信用风险敞口及信用风险集中度

本公司的信用风险主要来自货币资金和应收款项。为控制上述相关风险，本公司分别采取了以下措施。

(1) 货币资金

本公司将银行存款和其他货币资金存放于信用评级较高的金融机构，故其信用风险较低。

(2) 应收款项

本公司持续对采用信用方式交易的客户进行信用评估。根据信用评估结果，本公司选择与经认可的且信用良好的客户进行交易，并对其应收款项余额进行监控，以确保本公司不会面临重大坏账风险。

由于本公司的应收账款风险点分布于多个合作方和多个客户，截至 2024 年 6 月 30 日，本公司应收账款的 12.03% (2023 年 6 月 30 日：12.42%) 源于余额前五名客户，本公司不存在重大的信用集中风险。

本公司所承受的最大信用风险敞口为资产负债表中每项金融资产的账面价值。

(二) 流动性风险

流动性风险，是指本公司在履行以交付现金或其他金融资产的方式结算的义务时发生资金短缺的风险。流动性风险可能源于无法尽快以公允价值售出金融资产；或者源于对方无法偿还其合同债务；或者源于提前到期的债务；或者源于无法产生预期的现金流量。

为控制该项风险，本公司综合运用票据结算、银行借款等多种融资手段，并采取长、短期融资方式适当结合，优化融资结构的方法，保持融资持续性与灵活性之间的平衡。本公司已从多家商业银行取得银行授信额度以满足营运资金需求和资本开支。

金融负债按剩余到期日分类

项 目	期末数				
	账面价值	未折现合同金额	1年以内	1-3年	3年以上
银行借款	1,566,391,586.82	1,669,573,682.30	985,927,661.98	339,548,557.76	344,097,462.56
应付票据	214,862,851.81	214,862,851.81	214,862,851.81		
应付账款	360,757,761.50	360,757,761.50	360,757,761.50		
其他应付款	96,379,643.84	96,379,643.84	96,379,643.84		
租赁负债	1,951,935.66	2,109,699.97	683,119.29	768,000.00	658,580.68
小 计	2,240,343,779.63	2,343,683,639.42	1,658,611,038.42	340,316,557.76	344,756,043.24

(续上表)

项 目	上年年末数				
	账面价值	未折现合同金额	1年以内	1-3年	3年以上
银行借款	1,200,174,281.82	1,286,659,342.93	843,335,234.60	131,211,841.11	312,112,267.22
交易性金融负债	1,114,749.33	1,114,749.33	1,114,749.33		
应付票据	266,063,443.52	266,063,443.52	266,063,443.52		
应付账款	532,352,176.41	532,352,176.41	532,352,176.41		
其他应付款	99,235,199.60	99,235,199.60	99,235,199.60		
租赁负债	606,910.05	624,313.38	504,665.66	119,647.72	

项 目	上年年末数				
	账面价值	未折现合同金额	1 年以内	1-3 年	3 年以上
小 计	2,099,546,76 0.73	2,186,049,22 5.17	1,742,605,46 9.12	131,331,488 .83	312,11 2,267. 22

(三) 市场风险

市场风险，是指金融工具的公允价值或未来现金流量因市场价格变动而发生波动的风险。市场风险主要包括利率风险和外汇风险。

1. 利率风险

利率风险，是指金融工具的公允价值或未来现金流量因市场利率变动而发生波动的风险。固定利率的带息金融工具使本公司面临公允价值利率风险，浮动利率的带息金融工具使本公司面临现金流量利率风险。本公司根据市场环境来决定固定利率与浮动利率金融工具的比例，并通过定期审阅与监控维持适当的金融工具组合。本公司面临的现金流量利率风险主要与本公司以浮动利率计息的银行借款有关。

截至2024年06月30日，本公司以浮动利率计息的银行借款人民币772,730,000.00元（2023年06月30日：人民币313,000,000.00元），在其他变量不变的假设下，假定利率变动50个基准点，不会对本公司的利润总额和股东权益产生重大的影响。

2. 外汇风险

外汇风险，是指金融工具的公允价值或未来现金流量因外汇汇率变动而发生波动的风险。本公司面临的汇率变动的风险主要与本公司外币货币性资产和负债有关。对于外币资产和负债，如果出现短期的失衡情况，本公司会在必要时按市场汇率买卖外币，以确保将净风险敞口维持在可接受的水平。

本公司期末外币货币性资产和负债情况详见本报告“七、合并财务报表项目注释”“81、外币货币性项目”之说明。

2、套期

(1) 公司开展套期业务进行风险管理

适用 不适用

其他说明

适用 不适用

(2) 公司开展符合条件套期业务并应用套期会计

适用 不适用

其他说明

适用 不适用

(3) 公司开展套期业务进行风险管理、预期能够实现风险管理目标但未应用套期会计

适用 不适用

其他说明

适用 不适用

3、金融资产转移

(1) 转移方式分类

适用 不适用

(2) 因转移而终止确认的金融资产

适用 不适用

(3) 继续涉入的转移金融资产

适用 不适用

其他说明

适用 不适用

十三、公允价值的披露

1、以公允价值计量的资产和负债的期末公允价值

适用 不适用

单位：元 币种：人民币

项目	期末公允价值			
	第一层次公允价值计量	第二层次公允价值计量	第三层次公允价值计量	合计
一、持续的公允价值计量				
(一)交易性金融资产			53,769,897.24	53,769,897.24
1.以公允价值计量且变动计入当期损益的金融资产			53,769,897.24	53,769,897.24
(1)可转让定期存款			53,769,897.24	53,769,897.24
(二)应收款项融资			45,220,975.60	45,220,975.60

持续以公允价值计量的资产总额			98,990,872.84	98,990,872.84
----------------	--	--	---------------	---------------

2、持续和非持续第一层次公允价值计量项目市价的确定依据

适用 不适用

3、持续和非持续第二层次公允价值计量项目，采用的估值技术和重要参数的定性及定量信息

适用 不适用

4、持续和非持续第三层次公允价值计量项目，采用的估值技术和重要参数的定性及定量信息

适用 不适用

项目	2024年6月30日的公允价值	估值技术	输入值
可转让定期存款	53,769,897.24	现金流量折现法	折现率
应收款项融资	45,220,975.60	现金流量折现法	折现率

5、持续的第三层次公允价值计量项目，期初与期末账面价值间的调节信息及不可观察参数敏感性分析

适用 不适用

6、持续的公允价值计量项目，本期内发生各层级之间转换的，转换的原因及确定转换时点的政策

适用 不适用

7、本期内发生的估值技术变更及变更原因

适用 不适用

8、不以公允价值计量的金融资产和金融负债的公允价值情况

适用 不适用

9、其他

适用 不适用

十四、关联方及关联交易

1、本企业的母公司情况

适用 不适用

单位：万元 币种：人民币

母公司名称	注册地	业务性质	注册资本	母公司对本企业的持股比例 (%)	母公司对本企业的表决权比例 (%)
浙江新澳实业有限公司	桐乡市	实业投资	20,000	30.49	30.49

本企业的母公司情况的说明

无

本企业最终控制方是沈建华

其他说明：

无

2、本企业的子公司情况

本企业子公司的情况详见本报告“十、在其他主体中的权益”之说明。

适用 不适用

3、本企业合营和联营企业情况

本企业重要的合营或联营企业详见附注

适用 不适用

本期与本公司发生关联方交易，或前期与本公司发生关联方交易形成余额的其他合营或联营企业情况如下

适用 不适用

4、其他关联方情况

适用 不适用

其他关联方名称	其他关联方与本企业关系
嘉兴波士露酒业有限公司	公司董事华新忠配偶重大影响之企业
宁夏浙澳企业管理合伙企业(有限合伙)(简称宁夏浙澳)	同受母公司控制，母公司通过合伙协议实际控制的企业
灵武市浙澳企业管理有限公司(简称灵武浙澳)	宁夏浙澳之全资子公司
宁夏中银绒业纺织品有限公司(简称中绒纺织品公司)	灵武浙澳之全资子公司
宁夏中银绒业毛精纺制品有限公司(简称中绒毛精纺公司)	灵武浙澳之全资子公司
宁夏中银绒业公共服务管理有限公司(简称公共服务公司)	灵武浙澳之全资子公司
宁夏中银绒业亚麻纺织品有限公司(简称中绒亚麻公司)	灵武浙澳之全资子公司

其他说明
无

5、关联交易情况

(1). 购销商品、提供和接受劳务的关联交易

采购商品/接受劳务情况表

适用 不适用

单位：元 币种：人民币

关联方	关联交易内容	本期发生额	获批的交易额度（如适用）	是否超过交易额度（如适用）	上期发生额
嘉兴波士露酒业有限公司	红酒	98,160.00			105,264.00
公共服务公司	水电费	4,133,972.25			3,988,455.32
中绒亚麻公司	库存商品				26,548.67

出售商品/提供劳务情况表

适用 不适用

购销商品、提供和接受劳务的关联交易说明

适用 不适用

(2). 关联受托管理/承包及委托管理/出包情况

本公司受托管理/承包情况表：

适用 不适用

关联托管/承包情况说明

适用 不适用

本公司委托管理/出包情况表：

适用 不适用

关联管理/出包情况说明

适用 不适用

(3). 关联租赁情况

本公司作为出租方：

适用 不适用

本公司作为承租方：

√适用 □不适用

单位：元 币种：人民币

出租方名称	租赁资产种类	简化处理的短期租赁和低价值资产租赁的租金费用（如适用）		未纳入租赁负债计量的可变租赁付款额（如适用）		支付的租金		承担的租赁负债利息支出		增加的使用权资产	
		本期发生额	上期发生额	本期发生额	上期发生额	本期发生额	上期发生额	本期发生额	上期发生额	本期发生额	上期发生额
宁夏浙澳	羊绒纱生产线、配套染色设备及相关的厂房土地等						2,654,867.40		211,773.99		

关联租赁情况说明

□适用 √不适用

(4). 关联担保情况

本公司作为担保方

适用 不适用

本公司作为被担保方

适用 不适用

单位：元 币种：人民币

担保方	担保金额	担保起始日	担保到期日	担保是否已经履行完毕
新澳实业	74,400,000.00	2023/3/17	2028/3/16	否

关联担保情况说明

适用 不适用

该担保项下无融资余额

(5). 关联方资金拆借适用 不适用**(6). 关联方资产转让、债务重组情况**适用 不适用**(7). 关键管理人员报酬**适用 不适用

单位：万元 币种：人民币

项目	本期发生额	上期发生额
关键管理人员报酬	383.94	324.06

(8). 其他关联交易适用 不适用**6、应收、应付关联方等未结算项目情况****(1). 应收项目**适用 不适用**(2). 应付项目**适用 不适用

单位：元 币种：人民币

项目名称	关联方	期末账面余额	期初账面余额
应付账款			
	嘉兴波士露酒业有		39,600.00

	限公司		
	宁夏浙澳		50,050,263.00
	中绒纺织品公司		128,487,507.00
	公共服务公司	1,415,051.22	1,488,511.81
小 计		1,415,051.22	180,065,881.81
其他应付款			
	宁夏浙澳	12,079,224.69	12,076,686.76
小 计		12,079,224.69	12,076,686.76

[注] 12,079,224.69 元系非同一控制下企业合并英国邓肯转入的尚未支付的债权转让款

(3). 其他项目

适用 不适用

7、关联方承诺

适用 不适用

8、其他

适用 不适用

十五、股份支付

1、各项权益工具

适用 不适用

期末发行在外的股票期权或其他权益工具

适用 不适用

授予对象类别	期末发行在外的股票期权		期末发行在外的其他权益工具	
	行权价格的范围	合同剩余期限	行权价格的范围	合同剩余期限
管理人员			4.11 元/股	28 个月
研发人员			4.11 元/股	28 个月
销售人员			4.11 元/股	28 个月
生产人员			4.11 元/股	28 个月

其他说明

2023 年限制性股票激励计划经公司第六届董事会第四次会议、2023 年第二次临时股东大会和第六届董事会第六次会议审议通过，股份来源为向激励对象定向发行的本公司人民币 A 股普通股股票。首次授予 14,267,000 股，授予价格 4.11 元/股，自

2023年12月5日起12个月后、24个月后、36个月后分三期分别解锁30%、30%、40%。
实际认购股数14,211,000股，收到股权转让款58,407,210.00元。

2、以权益结算的股份支付情况

适用 不适用

单位：元 币种：人民币

授予日权益工具公允价值的确定方法	授予日市价
授予日权益工具公允价值的重要参数	
可行权权益工具数量的确定依据	按实际行权数量确定
本期估计与上期估计有重大差异的原因	无
以权益结算的股份支付计入资本公积的累计金额	11,945,868.04

其他说明

无

3、以现金结算的股份支付情况

适用 不适用

4、本期股份支付费用

适用 不适用

单位：元 币种：人民币

授予对象类别	以权益结算的股份支付费用	以现金结算的股份支付费用
管理人员	3,622,203.36	
研发人员	2,847,334.52	
销售人员	722,240.04	
生产人员	2,054,846.07	
合计	9,246,623.99	

其他说明

公司限制性股票激励计划含子公司员工，本期股份支付费用计入公司资本公积8,754,223.90元，计入少数股东权益492,400.09元。

5、股份支付的修改、终止情况

适用 不适用

6、其他

适用 不适用

十六、承诺及或有事项

1、重要承诺事项

适用 不适用

资产负债表日存在的对外重要承诺、性质、金额

1. 截至 2024 年 06 月 30 日,新中和羊毛公司开立的未付汇信用证 22,561,210.75 美元,新澳越南开立的未付汇信用证 10,245,220.00 欧元,新澳纺织开立的未付汇信用证 355,900.00 欧元。

2. 截至 2024 年 06 月 30 日,新中和羊毛公司对外开具的履约保函 15,000,000.00 元,受益人为中华人民共和国杭州海关、上海海关、南京海关、宁波海关,到期日 2024 年 7 月 16 日。

2、或有事项

(1). 资产负债表日存在的重要或有事项

适用 不适用

(2). 公司没有需要披露的重要或有事项,也应予以说明:

适用 不适用

截至 2024 年 06 月 30 日,公司不存在需要披露的重大或有事项。

3、其他

适用 不适用

十七、资产负债表日后事项

1、重要的非调整事项

适用 不适用

2、利润分配情况

适用 不适用

3、销售退回

适用 不适用

4、其他资产负债表日后事项说明

适用 不适用

十八、其他重要事项

1、前期会计差错更正

(1). 追溯重述法

适用 不适用

(2). 未来适用法

适用 不适用

2、重要债务重组

适用 不适用

3、资产置换

(1). 非货币性资产交换

适用 不适用

(2). 其他资产置换

适用 不适用

4、年金计划

适用 不适用

5、终止经营

适用 不适用

6、分部信息

(1). 报告分部的确定依据与会计政策

适用 不适用

(2). 报告分部的财务信息

适用 不适用

(3). 公司无报告分部的，或者不能披露各报告分部的资产总额和负债总额的，应说明原因

适用 不适用

本公司主要业务为生产和销售毛精纺纱线等产品。公司将此业务视作为一个整体实施管理、评估经营成果。因此，本公司无需披露分部信息。本公司按产品/地区分

类的营业收入及营业成本分解信息详见本报告“七、合并财务报表项目注释”“61、营业收入和营业成本”之说明。

(4). 其他说明

适用 不适用

7、其他对投资者决策有影响的重要交易和事项

适用 不适用

8、其他

适用 不适用

十九、母公司财务报表主要项目注释

1、应收账款

(1). 按账龄披露

适用 不适用

单位：元 币种：人民币

账龄	期末账面余额	期初账面余额
1 年以内	417,652,887.45	216,318,289.61
1 年以内小计	417,652,887.45	216,318,289.61
1 至 2 年	115,607.42	447,983.06
2 至 3 年	571.36	4,568.84
3 年以上		
3 至 4 年	3,490.75	1,914.04
4 至 5 年	2,363.05	
5 年以上		
合计	417,774,920.03	216,772,755.55

(2). 按坏账计提方法分类披露

适用 不适用

单位：元 币种：人民币

类别	期末余额					期初余额				
	账面余额		坏账准备		账面价值	账面余额		坏账准备		账面价值
	金额	比例 (%)	金额	计提比例 (%)		金额	比例 (%)	金额	计提比例 (%)	

按 单 项 计 提 坏 账 准 备	108,560.05	0.03	108,560.05	100.00		434,317.88	0.20	434,317.88	100.00	
按 组 合 计 提 坏 账 准 备	417,666,359.98	99.97	20,885,692.15	5.00	396,780,667.83	216,338,437.67	99.80	10,818,810.17	5.00	205,519,627.50
其中：										
采 用 账 龄 组 合	417,666,359.98	99.97	20,885,692.15	5.00	396,780,667.83	216,338,437.67	99.80	10,818,810.17	5.00	205,519,627.50
合 计	417,774,920.03	/	20,994,252.20	/	396,780,667.83	216,772,755.55	/	11,253,128.05	/	205,519,627.50

按单项计提坏账准备：

适用 不适用

按组合计提坏账准备：

适用 不适用

组合计提项目：采用账龄组合计提坏账准备的应收账款

单位：元 币种：人民币

名称	期末余额		
	应收账款	坏账准备	计提比例 (%)
1 年以内	417,652,887.45	20,882,644.38	5.00
1-2 年	7,047.37	704.74	10.00
2-3 年	571.36	114.27	20.00
3-4 年	3,490.75	1,047.23	30.00
4-5 年	2,363.05	1,181.53	50.00
合计	417,666,359.98	20,885,692.15	5.00

按组合计提坏账准备的说明：

适用 不适用

按预期信用损失一般模型计提坏账准备

适用 不适用

各阶段划分依据和坏账准备计提比例

无

对本期发生损失准备变动的应收账款账面余额显著变动的情况说明：

适用 不适用

(3). 坏账准备的情况

适用 不适用

单位：元 币种：人民币

类别	期初余额	本期变动金额				期末余额
		计提	收回或转回	转销或核销	其他变动	
单项计提坏账准备	434,317.88		325,757.83			108,560.05
按组合计提坏账准备	10,818,810.17	10,091,925.18		25,043.20		20,885,692.15
合计	11,253,128.05	10,091,925.18	325,757.83	25,043.20		20,994,252.20

其中本期坏账准备收回或转回金额重要的：

适用 不适用

其他说明

无

(4). 本期实际核销的应收账款情况

√适用 □不适用

单位：元 币种：人民币

项目	核销金额
实际核销的应收账款	25,043.20

其中重要的应收账款核销情况

□适用 √不适用

应收账款核销说明：

□适用 √不适用

(5). 按欠款方归集的期末余额前五名的应收账款和合同资产情况

√适用 □不适用

单位：元 币种：人民币

单位名称	应收账款期末余额	合同资产期末余额	应收账款和合同资产期末余额	占应收账款和合同资产期末余额合计数的比例 (%)	坏账准备期末余额
公司 1	26,046,330.10		26,046,330.10	6.23	1,302,316.51
公司 2	12,566,049.24		12,566,049.24	3.01	628,302.46
公司 3	12,438,457.66		12,438,457.66	2.98	621,922.88
公司 4	11,953,074.15		11,953,074.15	2.86	597,653.71
公司 5	11,094,208.58		11,094,208.58	2.66	554,710.43
合计	74,098,119.73		74,098,119.73	17.74	3,704,905.99

其他说明

无

其他说明：

□适用 √不适用

2、其他应收款

项目列示

√适用 □不适用

单位：元 币种：人民币

项目	期末余额	期初余额
其他应收款	254,204,133.33	326,487,515.92

减：坏账准备	25,060,181.93	24,584,879.39
合计	229,143,951.40	301,902,636.53

其他说明：

适用 不适用

应收利息

(1). 应收利息分类

适用 不适用

(2). 重要逾期利息

适用 不适用

(3). 按坏账计提方法分类披露

适用 不适用

按单项计提坏账准备：

适用 不适用

按单项计提坏账准备的说明：

适用 不适用

按组合计提坏账准备：

适用 不适用

(4). 按预期信用损失一般模型计提坏账准备

适用 不适用

(5). 坏账准备的情况

适用 不适用

其中本期坏账准备收回或转回金额重要的：

适用 不适用

其他说明：

无

(6). 本期实际核销的应收利息情况

适用 不适用

其中重要的应收利息核销情况

适用 不适用

核销说明：

适用 不适用

其他说明：

适用 不适用

应收股利

(1). **应收股利**

适用 不适用

(2). **重要的账龄超过 1 年的应收股利**

适用 不适用

(3). **按坏账计提方法分类披露**

适用 不适用

按单项计提坏账准备：

适用 不适用

按单项计提坏账准备的说明：

适用 不适用

按组合计提坏账准备：

适用 不适用

(4). **按预期信用损失一般模型计提坏账准备**

适用 不适用

(5). **坏账准备的情况**

适用 不适用

其中本期坏账准备收回或转回金额重要的：

适用 不适用

其他说明：

无

(6). 本期实际核销的应收股利情况

□适用 √不适用

其中重要的应收股利核销情况

□适用 √不适用

核销说明：

□适用 √不适用

其他说明：

□适用 √不适用

其他应收款

(1). 按账龄披露

√适用 □不适用

单位：元 币种：人民币

账龄	期末账面余额	期初账面余额
1 年以内	106,349,674.37	214,985,722.25
1 年以内小计	106,349,674.37	214,985,722.25
1 至 2 年	121,470,238.76	88,138,313.17
2 至 3 年	3,315,587.26	19,992,491.95
3 年以上		
3 至 4 年	23,015,822.94	3,318,178.55
4 至 5 年	50,000.00	50,000.00
5 年以上	2,810.00	2,810.00
合计	254,204,133.33	326,487,515.92

(2). 按款项性质分类

√适用 □不适用

单位：元 币种：人民币

款项性质	期末账面余额	期初账面余额
合并范围内款项	253,665,698.33	310,050,140.66
押金保证金	254,810.00	254,810.00
应收暂付款	283,625.00	154,597.26
应收拆迁补偿款		16,027,968.00
合计	254,204,133.33	326,487,515.92

(3). 坏账准备计提情况

√适用 □不适用

单位：元 币种：人民币

坏账准备	第一阶段	第二阶段	第三阶段	合计
	未来12个月预期信用	整个存续期预期信用损失	整个存续期预期	

	损失	(未发生信用减值)	信用损失(已发生信用减值)	
2024年1月1日余额	10,749,286.11	8,813,831.32	5,021,761.96	24,584,879.39
2024年1月1日余额在 本期				
一转入第二 阶段	-11,023,235.24	11,023,235.24		
一转入第三 阶段				
一转回第二 阶段				
一转回第一 阶段				
本期计提	5,591,432.85	-7,647,071.08	2,573,912.37	518,274.14
本期转回				
本期转销		42,971.60		42,971.60
本期核销				
其他变动				
2024年6月30日余额	5,317,483.72	12,147,023.88	7,595,674.33	25,060,181.93

各阶段划分依据和坏账准备计提比例
无

对本期发生损失准备变动的其他应收款账面余额显著变动的情况说明：

适用 不适用

本期坏账准备计提金额以及评估金融工具的信用风险是否显著增加的采用依据：

适用 不适用

(4). 坏账准备的情况

适用 不适用

单位：元 币种：人民币

类别	期初余额	本期变动金额				期末余额
		计提	收回或转回	转销或核销	其他变动	
按组合计提坏账准备	24,584,879.39	518,274.14		42,971.60		25,060,181.93
合计	24,584,879.39	518,274.14		42,971.60		25,060,181.93

其中本期坏账准备转回或收回金额重要的：

适用 不适用

其他说明

无

(5). 本期实际核销的其他应收款情况

适用 不适用

单位：元 币种：人民币

项目	核销金额
实际核销的其他应收款	42,971.60

其中重要的其他应收款核销情况：

适用 不适用

其他应收款核销说明：

适用 不适用

(6). 按欠款方归集的期末余额前五名的其他应收款情况

适用 不适用

单位：元 币种：人民币

单位名称	期末余额	占其他应收款期末余额合计数的比例 (%)	款项的性质	账龄	坏账准备期末余额
新澳股份(香港)有限公司	55,888,854.93	60.42	合并范围内款项	1年以内	17,494,280.96
	71,439,738.76			1-2年	
	3,255,587.26			2-3年	
	23,015,822.94			3-4年	
浙江新中和羊毛有限公司	50,065,694.44	39.36	合并范围内款项	1年以内	7,503,284.72
	50,000,000.00			1-2年	
遵义国酒茅台销售有限公司	200,000.00	0.08	押金保证金	1年以内	10,000.00
陆建坤	65,000.00	0.03	应收暂付款	1年以内	5,100.00
	18,500.00			1-2年	
卫爱华	10,000.00	0.03	应收暂付款	1-2年	13,000.00
	60,000.00			2-3年	
合计	254,019,198.33	99.92	/	/	25,025,665.68

(7). 因资金集中管理而列报于其他应收款

□适用 √不适用

其他说明：

□适用 √不适用

3、长期股权投资

√适用 □不适用

单位：元 币种：人民币

项目	期末余额			期初余额		
	账面余额	减值准备	账面价值	账面余额	减值准备	账面价值
对子公司投资	712,739,622.33		712,739,622.33	632,989,367.84		632,989,367.84
合计	712,739,622.33		712,739,622.33	632,989,367.84		632,989,367.84

(1) 对子公司投资

√适用 □不适用

单位：元 币种：人民币

被投资单位	期初余额	本期增加	本期减少	期末余额	本期计提减值准备	减值准备期末余额
新中和	37,871,888.89	1,431,466.68		39,303,355.57		
厚源纺织	357,221,752.54	1,597,386.66		358,819,139.20		
鸿德羊绒	10,000,000.00			10,000,000.00		
钛源国际	19,196,420.00			19,196,420.00		
新澳香港	61,193,548.64	55,334,179.80		116,527,728.44		
新澳羊绒	84,505,757.77	1,387,221.35		85,892,979.12		
英国邓肯	42,000,000.00			42,000,000.00		
竞恒科技	1,000,000.00			1,000,000.00		
钛源纺织	20,000,000.00			20,000,000.00		
新澳银川		20,000,000.00		20,000,000.00		
合计	632,989,367.84	79,750,254.49		712,739,622.33		

(2) 对联营、合营企业投资

□适用 √不适用

(3). 长期股权投资的减值测试情况

□适用 √不适用

其他说明：

□适用 √不适用

4、营业收入和营业成本

(1). 营业收入和营业成本情况

√适用 □不适用

单位：元 币种：人民币

项目	本期发生额		上期发生额	
	收入	成本	收入	成本
主营业务	1,459,921,673.39	1,164,149,157.39	1,318,990,171.28	1,064,149,396.66
其他业务	16,690,000.63	12,404,350.25	4,994,478.31	3,186,296.67
合计	1,476,611,674.02	1,176,553,507.64	1,323,984,649.59	1,067,335,693.33

(2). 营业收入、营业成本的分解信息

√适用 □不适用

单位：元 币种：人民币

合同分类	合计	
	营业收入	营业成本
商品类型		
毛精纺纱线	1,459,921,673.39	1,164,149,157.39
其他	16,356,667.30	12,397,315.16
按经营地区分类		
内销	1,102,476,654.12	883,390,164.04
外销	373,801,686.57	293,156,308.51
按商品转让的时间分类		
在某一时点确认收入	1,476,278,340.69	1,176,546,472.55
合计	1,476,278,340.69	1,176,546,472.55

其他说明

√适用 □不适用

在本期确认的包括在合同负债期初账面价值中的收入为 44,660,438.29 元。

(3). 履约义务的说明

适用 不适用

(4). 分摊至剩余履约义务的说明

适用 不适用

(5). 重大合同变更或重大交易价格调整

适用 不适用

其他说明：

无

5、投资收益

适用 不适用

单位：元 币种：人民币

项目	本期发生额	上期发生额
成本法核算的长期股权投资收益	47,613,787.76	47,613,787.76
交易性金融资产在持有期间的投资收益	39,961.64	
合并内关联方资金拆借利息收入	5,472,386.54	3,050,665.20
合计	53,126,135.94	50,664,452.96

6、其他

适用 不适用

二十、补充资料

1、当期非经常性损益明细表

适用 不适用

单位：元 币种：人民币

项目	金额	说明
非流动性资产处置损益，包括已计提资产减值准备的冲销部分	42,051.29	
计入当期损益的政府补助，但与公司正常经营业务密切相关、符合国家政策规定、按照确定的标准享有、对公司损益产生持续影响的政府补助除外	5,423,516.85	
除同公司正常经营业务相关的有效套期保值业务外，非金融企业持有金融资产和金融负债产生的公允价值变动损益以及处置金融资产和金融负债产生的损益	1,385,441.44	

计入当期损益的对非金融企业收取的资金占用费		
委托他人投资或管理资产的损益	1,604,229.13	
对外委托贷款取得的损益		
因不可抗力因素，如遭受自然灾害而产生的各项财产损失		
单独进行减值测试的应收款项减值准备转回	325,757.83	
企业取得子公司、联营企业及合营企业的投资成本小于取得投资时应享有被投资单位可辨认净资产公允价值产生的收益		
同一控制下企业合并产生的子公司期初至合并日的当期净损益		
非货币性资产交换损益		
债务重组损益		
企业因相关经营活动不再持续而发生的一次性费用，如安置职工的支出等		
因税收、会计等法律、法规的调整对当期损益产生的一次性影响		
因取消、修改股权激励计划一次性确认的股份支付费用		
对于现金结算的股份支付，在可行权日之后，应付职工薪酬的公允价值变动产生的损益		
采用公允价值模式进行后续计量的投资性房地产公允价值变动产生的损益		
交易价格显失公允的交易产生的收益		
与公司正常经营业务无关的或有事项产生的损益		
受托经营取得的托管费收入		
除上述各项之外的其他营业外收入和支出	-261,097.05	
其他符合非经常性损益定义的损益项目		
减：所得税影响额	1,207,809.92	
少数股东权益影响额（税后）	1,005,392.35	
合计	6,306,697.22	

对公司将《公开发行证券的公司信息披露解释性公告第1号——非经常性损益》未列举的项目认定为的非经常性损益项目且金额重大的，以及将《公开发行证券的公司信息披露解释性公告第1号——非经常性损益》中列举的非经常性损益项目界定为经常性损益的项目，应说明原因。

适用 不适用

其他说明

适用 不适用

2、净资产收益率及每股收益

适用 不适用

报告期利润	加权平均净资产收益率 (%)	每股收益	
		基本每股收益	稀释每股收益
归属于公司普通股股东的净利润	8.14	0.37	0.37
扣除非经常性损益后归属于公司普通股股东的净利润	7.95	0.36	0.36

3、境内外会计准则下会计数据差异

适用 不适用

4、其他

适用 不适用

董事长：沈建华

董事会批准报送日期：2024 年 8 月 20 日

修订信息

适用 不适用