

QI Automotive
Professional Auto Parts

证券简称

建邦科技

证券代码

837242



2024

SEMI-ANNUAL REPORT

半年度报告

青岛建邦汽车科技股份有限公司

QI AUTOMOTIVE CO.,LTD.

公司半年度大事记

1、新设泰国子公司

公司于 2024 年 2 月 16 日在泰国投资设立控股子公司 Q-Thai Auto Parts Co., Ltd。泰国子公司的设立进一步完善了公司国际市场布局架构，符合公司战略发展规划，是公司全球化产业布局的重要举措，有利于公司利用当地人力及其投资所在地区位优势，增强公司盈利能力和竞争实力，获取较好的经济效益。

2、子公司取得 IATF16949：2016 认证

全资子公司青岛拓曼电子科技有限公司（以下简称“拓曼电子”）于 2024 年 3 月 7 日取得《IATF16949：2016 汽车质量管理体系认证证书》，取得此项认证说明其已经具备了汽车电子类产品规模化生产的相关能力。通过此项认证对公司提高工作效率，预防产品缺陷，提高客户满意度等方面具有积极的促进作用。有利于公司相关战略的开展与实施，对公司未来的发展经营具有积极影响。

3、取得环境管理体系、职业健康安全管理体系认证

公司于 2024 年 4 月 9 日，取得《ISO14001：2015 环境管理体系认证证书》、《ISO45001：2018 职业健康安全管理体系认证证书》，表明公司已符合环境管理体系和职业健康安全管理体系的国际通用标准和相关法律法规要求。标志着公司在环境管理和职业健康安全管理体系方面得到进一步完善，公司“可持续发展”和“以人为本”管理理念得以贯彻实施，可以促进相关管理更加科学化、规范化，彰显公司社会责任，减少环境污染和运营安全方面的风险，有利于公司进一步提升管理能力并增强核心竞争力。

4、派发现金红利

2024 年 6 月 3 日，公司完成 2023 年度权益分派，以公司现有总股本 64,519,250 股为基数，向全体股东每 10 股派 5 元人民币现金。本次权益分派共计派发现金红利 32,259,625.00 元。

目 录

第一节	重要提示、目录和释义	4
第二节	公司概况	6
第三节	会计数据和经营情况	8
第四节	重大事件	24
第五节	股份变动和融资	33
第六节	董事、监事、高级管理人员及核心员工变动情况	37
第七节	财务会计报告	42
第八节	备查文件目录	143

第一节 重要提示、目录和释义

董事、监事、高级管理人员保证本报告所载资料不存在任何虚假记载、误导性陈述或者重大遗漏，并对其内容的真实性、准确性和完整性承担个别及连带责任。

公司负责人钟永铎、主管会计工作负责人赵珉及会计机构负责人（会计主管人员）赵珉保证半年度报告中财务报告的真实、准确、完整。

本半年度报告未经会计师事务所审计。

本半年度报告涉及未来计划等前瞻性陈述，不构成公司对投资者的实质承诺，投资者及相关人士均应当对此保持足够的风险认识，并且应当理解计划、预测与承诺之间的差异。

事项	是或否
是否存在董事、监事、高级管理人员对半年度报告内容存在异议或无法保证其真实、准确、完整	<input type="checkbox"/> 是 <input checked="" type="checkbox"/> 否
是否存在未出席董事会审议半年度报告的董事	<input type="checkbox"/> 是 <input checked="" type="checkbox"/> 否
是否存在未按要求披露的事项	<input type="checkbox"/> 是 <input checked="" type="checkbox"/> 否
是否审计	<input type="checkbox"/> 是 <input checked="" type="checkbox"/> 否

【重大风险提示】

1. 是否存在退市风险

是 否

2. 公司在本报告“第三节 会计数据和经营情况”之“十四、公司面临的风险和应对措施”部分分析了公司的重大风险因素，请投资者注意阅读。

释义

释义项目	指	释义
建邦科技、公司、本公司	指	青岛建邦汽车科技股份有限公司
公司子公司	指	青岛拓曼电子科技有限公司、青岛建邦汽车科技（德国）股份有限公司、青岛卡库再制造科技有限公司
公司控股子公司	指	青岛途曼汽车零部件有限公司、建泰汽车零部件有限公司
卡库再制造	指	青岛卡库再制造科技有限公司
拓曼电子	指	青岛拓曼电子科技有限公司
途虎养车	指	途虎养车股份有限公司
三头六臂汽配	指	广东三头六臂信息科技有限公司
扬腾科技	指	福州扬腾网络科技有限公司
晟沐贸易	指	温州市晟沐贸易有限公司
康众汽配	指	江苏康众汽配有限公司
中商产业研究院	指	深圳中商产业研究院有限公司
智研咨询	指	北京智研科信咨询有限公司
灼识咨询	指	灼识投资咨询（上海）有限公司
头部 CR5	指	规模前五名的公司所占的市场份额
S2B2C	指	S：大供货商；B：渠道商；C：顾客
董事会	指	青岛建邦汽车科技股份有限公司董事会
监事会	指	青岛建邦汽车科技股份有限公司监事会
高级管理人员	指	总经理、副总经理、董事会秘书、财务总监
《公司法》	指	《中华人民共和国公司法》
《证券法》	指	《中华人民共和国证券法》
《公司章程》	指	《青岛建邦汽车科技股份有限公司章程》
证监会、中国证监会	指	中国证券监督管理委员会
北交所	指	北京证券交易所
报告期、本报告期、本年度	指	2024年1月1日至2024年6月30日
保荐机构	指	申万宏源证券承销保荐有限责任公司
财务顾问、东方证券	指	东方证券承销保荐有限公司
元、万元	指	人民币元、人民币万元

第二节 公司概况

一、 基本信息

证券简称	建邦科技
证券代码	837242
公司中文全称	青岛建邦汽车科技股份有限公司
英文名称及缩写	QI AUTOMOTIVE CO., LTD.
法定代表人	钟永铎

二、 联系方式

董事会秘书姓名	陈汝刚
联系地址	山东省青岛市胶州市经济技术开发区滦河路 1 号
电话	0532-86626982
传真	0532-86625553
董秘邮箱	chenrugang@qi-auto.com
公司网址	www.qi-auto.com
办公地址	山东省青岛市胶州市经济技术开发区滦河路 1 号
邮政编码	266300
公司邮箱	chenrugang@qi-auto.com

三、 信息披露及备置地点

公司中期报告	2024 年半年度报告
公司披露中期报告的证券交易所网站	www.bse.cn
公司披露中期报告的媒体名称及网址	《上海证券报》(www.cnstock.com)
公司中期报告备置地	青岛建邦汽车科技股份有限公司董事会办公室

四、 企业信息

公司股票上市交易所	北京证券交易所
上市时间	2021 年 11 月 15 日
行业分类	L 租赁和商务服务业-L72 商务服务业-L729 其他商务服务业-L7299 其他未列明商务服务业
主要产品与服务项目	汽车后市场非易损零部件的开发、设计与销售
普通股总股本（股）	64,519,250
优先股总股本（股）	0
控股股东	控股股东为（钟永铎）
实际控制人及其一致行动人	实际控制人为钟永铎，一致行动人为青岛星盟投资中心（有限合伙）

五、 注册变更情况

适用 不适用

项目	内容
统一社会信用代码	913702007569211253
注册地址	山东省青岛市胶州市经济技术开发区滦河路1号
注册资本（元）	64,519,250

六、 中介机构

适用 不适用

七、 自愿披露

适用 不适用

八、 报告期后更新情况

适用 不适用

2024年7月12日，公司在中国证券登记结算有限责任公司北京分公司办理完毕33,750股限制性股票回购股份的注销手续，公司股本由64,519,250元变更为64,485,500元，待登报公示期满后公司将办理注册资本的变更登记。

第三节 会计数据和经营情况

一、主要会计数据和财务指标

（一）盈利能力

单位：元

	本期	上年同期	增减比例%
营业收入	310,359,102.76	242,033,364.61	28.23%
毛利率%	27.82%	27.78%	-
归属于上市公司股东的净利润	38,848,008.67	29,584,798.84	31.31%
归属于上市公司股东的扣除非经常性损益后的净利润	38,636,820.12	29,535,913.83	30.81%
加权平均净资产收益率%（依据归属于上市公司股东的净利润计算）	7.41%	6.87%	-
加权平均净资产收益率%（依据归属于上市公司股东的扣除非经常性损益后的净利润计算）	7.37%	6.86%	-
基本每股收益	0.60	0.48	25.00%

（二）偿债能力

单位：元

	本期期末	上年期末	增减比例%
资产总计	693,586,935.99	701,757,889.06	-1.16%
负债总计	177,639,133.68	196,836,092.78	-9.75%
归属于上市公司股东的净资产	515,295,058.98	504,915,368.80	2.06%
归属于上市公司股东的每股净资产	7.99	7.83	2.04%
资产负债率%（母公司）	30.36%	30.64%	-
资产负债率%（合并）	25.61%	28.05%	-
流动比率	3.48	3.25	-
利息保障倍数	-	-	-

（三）营运情况

单位：元

	本期	上年同期	增减比例%
经营活动产生的现金流量净额	64,681,423.55	41,732,638.19	54.99%
应收账款周转率	2.43	2.57	-
存货周转率	2.00	1.81	-

（四）成长情况

	本期	上年同期	增减比例%
总资产增长率%	-1.16%	1.61%	-
营业收入增长率%	28.23%	16.61%	-
净利润增长率%	31.52%	57.44%	-

二、非经常性损益项目及金额

单位：元

项目	金额
非流动性资产处置损益	61,409.46
计入当期损益的政府补助（与企业业务密切相关，按照	6,519.24

国家统一标准定额或定量享受的政府补助除外)	
除上述各项之外的其他营业外收入和支出	227,699.69
其他符合非经常性损益定义的损益项目	-
非经常性损益合计	295,628.39
减：所得税影响数	84,439.84
少数股东权益影响额（税后）	
非经常性损益净额	211,188.55

三、 补充财务指标

适用 不适用

四、 会计政策变更、会计估计变更或重大差错更正等情况

（一） 会计数据追溯调整或重述情况

会计政策变更 会计差错更正 其他原因 不适用

（二） 会计政策、会计估计变更或重大会计差错更正的原因及影响

适用 不适用

五、 境内外会计准则下会计数据差异

适用 不适用

六、 业务概要

商业模式报告期内变化情况：

公司致力于汽车后市场非易损零部件的开发、设计与销售，同时为客户提供整套完善的供应链管理服务，公司采取柔性化的市场需求导向型模式，将重点放在市场调研、工程设计、模具开发、产品验证上，生产环节基本委托外部厂商进行，公司主要负责对其关键技术进行把控及指导，并进行质量管理。公司凭借在物流、商流、信息流等方面的整合能力，为客户提供综合解决方案。

公司的主要产品包括制动系统、传动系统、电子电气系统、转向系统、发动系统、汽车电子产品（如盲点监测传感器、主动进气格栅、行人碰撞传感器等）和汽车其他系统。公司对外销售的主要零配件种类繁多，属于定制化产品，汽车主要产品系统均有所涉及。从产品功能的角度分析，所提供零部件产品为产成品，可于整车上直接替换、安装并发挥作用。从产品结构的角度分析，所提供零部件产品为半成品，其隶属于某一零部件总成类产品，各细分产品共同结合、运作方可实现运转。



1、战略布局规划发展蓝图

公司面向独立后市场，围绕汽车非易损零部件领域形成了“立足中国，服务全球；全球采购，全球销售”的总体战略。在产品打造端，不断调研、开发“软硬件”相结合的产品以及汽车电子类产品，重视技术，重视人才，把握产品的自主知识产权，不断推动产品的迭代升级。在营销策略端，着力打造“境内境外相结合”、“线上线下相结合”四位一体的产品营销模式，不断拓展销售渠道。在供应链管理端，公司坚持“宜分则分，宜合则合”的管理模式，以质量可靠、供货稳定为核心，严格且灵活的管理全球供应商。

2、产品研发传递发展动能

公司培养了一批优秀的汽车后市场非易损零配件开发与设计人才，利用公司积累多年的行业经验，不断进行产品的开发创新；同时，公司积极引进外部优秀人才，吸收外部产品设计理念与思维。公司设计开发团队，针对市场调研所发现的行业需求点，进行针对性的开发与创新，满足市场需求。截止 2024 年 6 月 30 日公司共取得 93 项专利技术（其中发明专利 10 项，实用新型专利 80 项，外观设计专利 3 项）、70 项计算机软件著作权、17 项作品著作权。

3、优质客户稳定发展趋势

公司在汽车后市场零部件领域拥有近二十年的行业经验，培养了一支国际化营销团队，具有较强的营销能力，客户遍及国内外，海外客户主要分布于美国、欧洲等主要汽车后市场国家，在海外具有广泛的人脉资源。同时积极布局、开拓国内市场，近年来国内市场销售收入持续稳定上升。借助全球汽车零部件平台化发展优势，公司海内外市场同步销售，形成规模经济，加速投资回收，缩短投资回收期。公司与海外知名客户 Cardone Industries, Inc、Dorman Products, Inc、Schaeffler Group USA Inc 等合作十余年，同时已和国内诸多大型知名汽车零部件连锁企业三头六臂汽配、康众汽配、途虎养车，国内汽配跨境电商扬腾科技、晟沐贸易等开展合作。形成了境内和境外两个市场平衡兼顾，线上线下两种渠道协同发展的市场结构，优质的客户保障了公司业务的稳健发展。

4、成熟供应体系保障发展质量

公司坚持“全球采购、全球销售”的产品供应战略，对境内外供应商实行统一管理；公司供应商即公司的代工厂，公司根据供应商的产品品质、生产工艺、响应时间等统筹安排，分配生产任务。公司产品品类多，同时产品的迭代升级导致产品的技术含量提高，产品复杂度提升，为保证采购产品质量和供应稳定性，公司建立了合格供应体系，由采购部会同质量部、研发部对供应商进行准入、分级管理。根据供应商的生产规模、市场声誉、技术水平、质量控制能力等进行综合评定，最终确定合格供应商名录，并根据对供应商的考核结果进行动态分级管理。根据供应商的不同等级，在供应商生产过程中，公司不定期向供应商派驻人员，管控供应商的产品质量，提升供应商的交货稳定性。目前公司管理境内外供应商近 400 家，成熟的供应体系有效保障了公司的发展质量。

报告期内，公司的商业模式较上年度未发生重大变化。

报告期内核心竞争力变化情况：

适用 不适用

专精特新等认定情况

适用 不适用

“专精特新”认定	<input type="checkbox"/> 国家级 <input checked="" type="checkbox"/> 省（市）级
----------	--

七、经营情况回顾**（一）经营计划****1、生产经营情况**

公司的主营业务为汽车后市场非易损零部件的开发、设计与销售。

报告期内公司加强对已有客户的管理并不断开发新客户，增进与客户的沟通交流，保证了获得订单的能力，另一方面，积极进行市场调研，开发新的产品，向客户推荐新品，引导客户的价值需求，为客户创造新的价值增长点。

报告期内公司加快产品的迭代升级，不断向市场投放汽车电子类产品和“软硬件”相结合的产品，目前公司每年度新投放市场的产品型号约 2,000-3,000 项。

报告期内公司积极推动汽车电子类产品由代工生产转为自主生产。目前公司管理汽车电子 SKU300 余项，公司子公司拓曼电子已实现 100 余项汽车电子产品自产，公司会不断提高汽车电子类产品的自产比例。

报告期内公司持续推动汽车零部件再制造板块的发展，公司 2024 年上半年对外销售 9,456 件（含卡库再制造直接对外销售），实现销售收入 70.71 万元。

2、研发投入情况

报告期内，公司加大对“软硬件”相结合产品（分动箱、分动箱电机等）以及新能源、汽车电子产品（盲点监测系统、主动进气格栅、行人碰撞保护系统等）的研发投入，报告期内新增专利 7 项（其中发明专利 2 项、实用新型专利 5 项）、软件著作权 7 项。报告期内汽车电子产品实现销售收入 25,904,328.11 元，同比增长 92.70%。未来公司会持续加大对汽车电子产品和新能源汽车产品的研发力度，优化产品结构，为公司适应汽车产品更新迭代打下坚实基础。

3、对外投资情况

报告期内，公司按照公司战略发展规划稳步推动公司全球化策略，设立了泰国控股子公司 Q-Thai Auto Parts Co., Ltd.，将主要进行铸造类零部件的生产和制造，目前已签订《土地购买协议》，正在按照规划进度进行勘察、设计、施工。

4、内部管理情况

报告期内，公司加强内部风险管理，强化控制体系建设，全面引入阿米巴管理体系，优化组织管理结构，有效控制公司在发展中出现的各种问题，为公司的进一步发展打下坚实的基础。

报告期内，公司梳理人才管理制度，建立柔性的绩效评价体系，提高员工工作安全感和心性，进而提高员工对公司的支持感，探索和谐并有奋斗精神的内部管理关系。

5、经营策略

（1）积极探索四位一体的产品开发及营销策略

公司在产品运营全流程中宣贯“线上线下相结合、境内境外相结合”四位一体的产品开发和营销理念，自产品调研阶段便对产品是否满足四位一体的理念进行分析判断。严把产品入口端，减轻产品开发压力，减少无效开发，产品打造团队与营销团队密切协同，在公司产品总体大战略布局下，把控产品开发方向，推动国内、国际业务协同发展，线上、线下协同发展。

（2）持续深耕汽车电子领域，不断投放新产品

公司将充分利用自身的研发及人才优势，持续加大研发投入。公司将积极推进市场调研，紧跟汽车电子类产品、新能源汽车类产品需求快速发展的势头，不断开发具有更高科技含量“软硬件”相结合的新产品。

（3）优化商业模式，生产方式微转型

公司将不断完善和革新自身商业模式，以轻资产运营模式总体不变为前提，结合自身实际情况，持续推动高端汽车电子和材料级基础铸造类零部件的自产化。同时公司会加强内部风险管理，推行低成本运营，并强化控制体系建设，有效控制公司在发展中出现的各种问题，为公司的进一步发展打下坚实的基础。

（4）合理布局再制造，坚持可持续发展理念

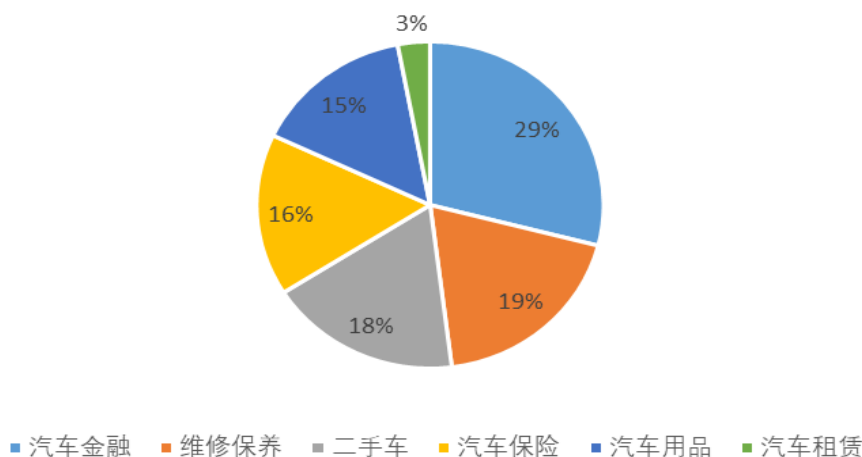
公司坚持可持续发展理念，投资汽车零部件再制造领域，践行“绿色”生产观。公司将在该领域持续投入资源，系列化刹车卡钳、雨刮电机等产品，并积极探索新的再制造产品。

（二）行业情况

1、汽车后市场行业概况

汽车后市场是一个相当宽泛的概念，包括了新车出售后涉及的所有后续服务和再交易等环节。在汽车的生命周期中，当购车者进行支付，完成新车交付手续后，汽车就进入了汽车后市场。汽车后市场价值链具体可分为汽车金融、维修保养、二手车、汽车保险、汽车用品以及汽车租赁六个细分领域。

汽车后市场细分市场占比结构图



资料来源：智研咨询

汽车后市场规模与汽车保有量及车龄紧密相关，汽车保有量越大、车龄时间越长，汽车后市场的需求量越大。在经济发展良好期，新车销量较多，导致汽车保有量增加；在经济衰退期，新车销量较少，但汽车更新速度也因此下降，正在使用车辆的平均年龄增加，两种情况均导致汽车后市场需求增加，汽车后市场的发展受经济周期性波动影响较小。

（1）全球汽车后市场行业概况

1) 全球汽车后市场体量概况

汽车后市场伴随着汽车而产生，迄今已有 100 多年的历史，相较于已进入成熟期的汽车制造行业，汽车后市场仍有较大的发展空间。根据麦肯锡分析，2018 年，全球汽车后市场的市场体量是 8,000 亿欧元，每年经历 3 个点的增长，到 2030 年将达 1.2 万亿欧元。

2) 全球两大成熟汽车后市场概况

美国是全球最大、最成熟的单体汽车市场之一，专业化、标准化及细分度高，质量体系完善，对产品质量和服务要求较高。美国车辆平均车龄在近十年一直处于上升状态，2023 年，美国汽车平均车龄为 12.5 年。根据美国汽车后市场协会的统计，美国汽车后市场规模较大并保持了稳定的增长，年复合增长率高于美国同期实际 GDP 的增速。

欧洲汽车后市场的发展阶段与结构特征与美国市场较为相近，根据欧洲汽车制造商协会统计，2023 年欧洲汽车保有量 2.5 亿辆，欧洲汽车平均车龄已达到 12 年。随着欧洲汽车保有量的稳定增长、平均车龄的提高，欧洲汽车后市场未来将保持稳步增长。

（2）我国汽车后市场行业概况

1) 我国汽车保有量情况

中国汽车产业起步发展较晚，但自 2009 年中国汽车销量超越美国以来，中国已连续十五年蝉联全球汽车产销第一。据中汽协统计，2024 年上半年我国汽车产销双增长，2024 年上半年汽车产销分别完成 1,389.1 万辆和 1,404.7 万辆，全国汽车产销同比分别增长 4.9%和 6.1%。据公安部交通管理局数据，截止 2024 年 6 月底全国机动车保有量 4.4 亿辆，其中汽车保有量达 3.45 亿辆（含新能源汽车 2,472 万辆）。

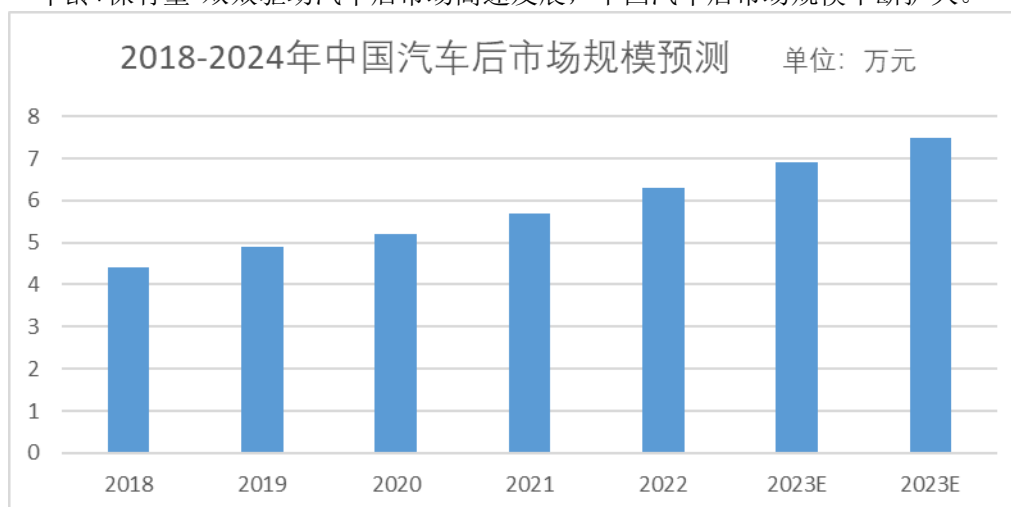
2) 我国汽车平均车龄情况

决定汽车后市场空间的一个关键因素是车龄，汽车车龄的逐步提高，是推动汽车后市场增长的主要驱动力之一。在汽车保有量不断增长的同时，由于汽车制造、维修与保养技术的不断提高，国内汽车的使用年限也在不断增加。F6 大数据研究院的数据显示，2022 年，中国乘用车平均车龄达到 6.4 年。

3) 我国汽车后市场行业规模

近年来，我国国内生产总值稳步上升，初步核算，2024 年上半年国内生产总值 61.68 万亿元，按不变价格计算，同比增长 5.0%。国家统计局发布的 2024 年上半年中国经济数据显示，2024 年上半年，全国居民人均可支配收入 18,463 元，比上年名义增长 4.7%，扣除价格因素，实际增长 3.0%。分城乡看，城镇居民人均可支配收入 25,003 元，名义增长 3.6%，扣除价格因素，实际增长 1.9%；农村居民人均可支配收入 9,787 元，名义增长 5.8%，扣除价格因素，实际增长 4.2%。

随着我国居民收入水平的不断提升，汽车消费需求不断提升，有力促进了汽车后市场行业规模的扩大。同时，随着中国汽车制造业逐渐走向成熟，耐用性和汽车质量的改善也不断延长了车辆平均生命周期，“车龄+保有量”双效驱动汽车后市场高速发展，中国汽车后市场规模不断扩大。



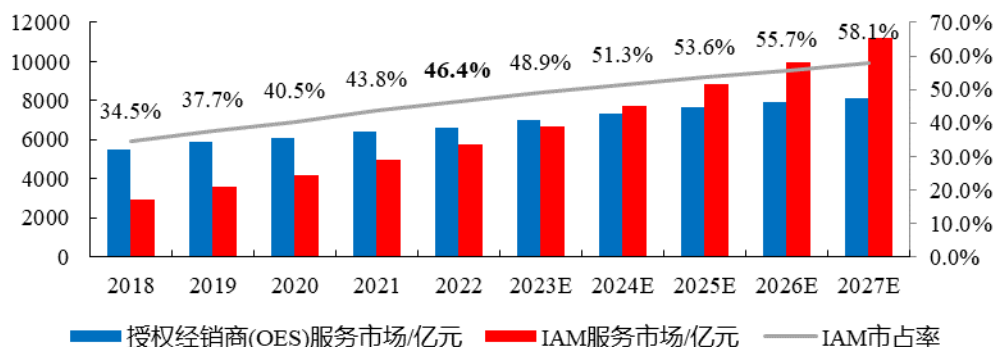
数据来源：中商产业研究院

2、我国汽车后市场演进趋势

(1) 竞争格局分散，新模式新机遇涌现

后市场的巨大价值和发展潜力使其依旧是行业蓝海，传统模式下的竞争难以满足市场需求。在新的移动互联网技术和消费场景下，下游客户话语权越来越大，催生了以客户为中心的服务模式，大量客户群体从线下转向线上平台。在价值链的每一个细分环节都能找到大量专注于不同模式和定位的企业，不管是配件分销还是终端零售服务，头部 CR5 的集中度均未超过 5%，市场依然高度分散。

独立后市场（IAM）份额占比逐年提升，由 2018 年的约 35% 升至 2022 年的约 46%；同时独立后市场的格局已经逐渐出现向头部集中的趋势。由于头部企业在供应链、服务能力等方面的优势，连锁品牌（包括全国连锁和区域、城市级连锁）的门店数量占比预计将从 2021 年的约 16% 提升至 2025 年的 29%。相比之下，小型的维修厂及夫妻老婆店将成为竞争中的“牺牲品”，逐步被整合和淘汰。



数据来源：灼识咨询

(2) 全国连锁 S2B2C 模式得到有效验证

经过了多年的模式迭代和创新，S2B2C 修配融合模式已经为市场广泛接受。头部连锁企业积极与零部件供应商进行战略合作，同时投资新能源技术和独立品牌的产品，未来随着一线城市的饱和，将逐步向低线城市扩张。

“下沉”、“多元”、“电动化”是全国连锁平台发展的关键。通过数字化赋能门店的方式吸引更多城市合作伙伴，同时在供应链能力上扩大采购规模，多元化零件零售，发展自主品牌件从而丰富服务组合；加快与主机厂和配件供应商的合作。在此模式下，全国连锁平台需具备强大的供应链整合能力、物流能力和门店运营能力。

(3) “新四化”的发展为企业提供破局思路

“新四化”的发展为更多的新兴后市场企业提供了破局思路，其可利用自身业务的积累，通过互联网平台模式整合上下游服务资源，利用创新模式赋能门店，并实现产业链周边覆盖。远期来看，在颠覆性技术驱动下，乘用车后市场会向行业集中化、收入多元化、企业多样化、渠道扁平化和服务数

字化的方向发展。

(4) 放心、省心、便利的消费需求趋势明显

“正品”、“品质保障”这种在成熟市场难以成为核心差异化竞争力的定位，在中国市场却是现阶段我国消费者的核心诉求之一。与欧美市场消费者更偏爱垂直细分服务不同，中国消费者更偏爱一站式综合服务。原因是中国消费者对汽车了解不足，垂直的服务渠道选择知识门槛过高；此外行业存在的诚信危机也使消费者厌倦了重新建立信任的过程，消费者更希望与某一门店或品牌低成本的建立信任关系并期望得到更多元的一站式服务。

随着中国居民可支配收入的攀升和数字化带来的消费推动力，中国消费者正在从单一的商品消费转向体验消费，从原来的重点关注商品的价格、功能、品牌向同样关注消费过程中的体验转变。同时，中国消费者对性价比的追求存在天然的热情，在汽车后市场亦是如此。汽车销售市场价格的不断下探，汽车消费的平民化和普及化，也使汽车后市场的受众人群人均支付能力和意愿有一定的降低，进一步强化对汽车配件和服务性价比的追求。

中国持续的人口红利使社会服务成本偏低，中国消费者对服务的便捷性有极致的追求，因此中国消费者更偏爱便捷化的线上消费、快递、移动支付等外包服务。汽车后市场消费者放心、省心、舒心、省钱、便捷的消费需求趋势明显。

(5) 配件供应链企业前景广阔

汽车保有量的提升驱动我国快速成长为全球最大的汽车零配件市场。车龄的提升进一步推动汽车零配件市场需求的增加。一方面，平均车龄增长将提升消费者自费费用比例，因为大量汽车原厂质保期为三年，质保期外消费者会寻求低成本的服务解决方案，消费者对 4S 店依赖性下降，消费者维修习惯会逐渐改变；另一方面车龄增加提升养护需求频率，部分汽车零部件进入更换周期，届时汽车保养与维修的需求将大幅增加。

供应链纵向整合趋势明显，规模性供应链商家正积极参与汽车后市场的布局。一大批在行业内沉淀已久又具有综合服务能力的机构正在转变为区域运营服务商、汽车用品和配件的配送中心或区域中转库，既能够帮助上游资源拓展市场，又能承担对下游的管理、服务、培训和提升，真正承担起供应链的链条作用，这类资源将在汽车后市场中发挥愈来愈重要的作用。

3、行业特有的经营模式、周期性、刚需性、季节性特征

(1) 行业特有的经营模式

公司所处行业属于商务服务业，扎根于汽车后市场非易损零部件领域，为客户提供全方位供应链管理服务，公司核心竞争力主要体现在产品开发、供应商管理和市场开拓等方面，拥有覆盖全球主要区域的汽配供应链管理及交付能力，在经营模式方面与传统行业区别很大。

(2) 周期性

汽车后市场零部件供应领域市场规模主要由汽车保有量和车龄决定，经济景气时，新车购入量增加，使得汽车保有量稳定上升，导致汽车后市场规模持续增长；经济萧条时，消费者购买新车动力减少，市场保有量汽车车龄增加导致维修市场的业务需求增长，因此本行业不具有明显的周期性特征。

(3) 刚需性

在汽车后市场服务中，当汽车出现故障后，若不及时处理则可能会引发更严重的后果，造成更大的损失，要求消费者必须及时更换故障部件，因此本行业具有刚需的特性。

(4) 季节性

汽车零部件的故障率主要和零部件自身质量、汽车使用时间、行使里程及司机开车习惯等有较大关系，季节性特征不明显。

4、对公司经营发展的影响

公司致力于汽车售后市场非易损零部件和汽车电子类零部件的开发、设计与销售，是集聚全车型售后零部件供应链领域的综合解决方案提供商和集成商。汽车后市场、供应链管理均属于国家产业政策鼓励扶持范畴，近年来推出多项政策法规，促进和加快汽车后市场零部件及供应链管理领域的创新、发展与应用。“促进二手车流通，进一步落实全面取消二手车限迁政策”、“任何单位和个人不得封锁或者垄断机动车维修市场”、“加快繁荣二手车市场”、“在售后维修、保险、租赁等领域推广再制造汽车零部件”等制度的实施，为公司的经营发展提供良好的政策环境。

(三) 财务分析

1、资产负债结构分析

单位：元

项目	本期期末		上年期末		变动比例%
	金额	占总资产的比重%	金额	占总资产的比重%	
货币资金	117,139,182.12	16.89%	305,857,597.04	43.58%	-61.70%
交易性金融资产	200,000,000.00	28.84%			-
应收票据	52,488,048.00	7.57%	42,287,089.98	6.03%	24.12%
应收账款	116,661,015.48	16.82%	139,023,243.62	19.81%	-16.09%
存货	106,913,632.85	15.41%	117,157,319.13	16.69%	-8.74%
预付款项	5,184,183.44	0.75%	3,768,295.54	0.54%	37.57%
其他流动资产	12,349,229.34	1.78%	20,065,748.39	2.86%	-38.46%
投资性房地产	-	-	-	-	-
长期股权投资	-	-	-	-	-
固定资产	42,186,847.12	6.08%	43,713,989.52	6.23%	-3.49%
在建工程	-	-	-	-	-
无形资产	2,300,692.78	0.33%	2,015,002.07	0.29%	14.18%
开发支出	590,392.31	0.09%	906,928.75	0.13%	-34.90%
商誉	-	-	-	-	-
其他非流动资产	28,597,546.67	4.12%	17,473,078.70	2.49%	63.67%
短期借款	-	-	-	-	-
长期借款	-	-	-	-	-
应付票据	47,503,587.34	6.85%	50,712,146.68	7.23%	-6.33%
应付账款	92,999,250.34	13.41%	116,662,369.34	16.62%	-20.28%
合同负债	12,787,987.17	1.84%	3,409,572.66	0.49%	275.06%
应付职工薪酬	7,338,959.24	1.06%	9,750,823.35	1.39%	-24.73%
一年内到期的非流动负债	1,927,691.59	0.28%	2,064,808.08	0.29%	-6.64%
其他流动负债	315,394.27	0.05%	196,439.10	0.03%	60.56%
租赁负债	138,133.34	0.02%	276,267.19	0.04%	-50.00%
预计负债	1,856,895.03	0.27%	3,151,890.28	0.45%	-41.09%
资本公积	210,030,108.03	30.28%	206,042,341.13	29.36%	1.94%
股本	64,519,250.00	9.30%	64,519,250.00	9.19%	0.00%
其他综合收益	-2,515,748.41	-0.36%	-2,319,288.02	-0.33%	-8.47%
少数股东权益	652,743.33	0.09%	6,427.48	0.00%	10,055.51%

资产负债项目重大变动原因：

1. 货币资金较上年末减少的原因：报告期内，公司用闲置资金购买银行理财，报告期末购买的理财产品未到期，金额2亿元。
2. 交易性金融资产较上年末增加的原因：报告期内，公司用闲置资金购买银行理财，报告期末购买的理财产品未到期，金额2亿元。
3. 预付款项较上年末增加的原因：报告期内，公司付款账期为“发货前付清”的供应商采购量较上年底增加。
4. 其他流动资产较上年末减少的原因：报告期内，公司国内销售增加，引起待抵扣的进项税减少。
5. 开发支出较上年末增加的原因：报告期内，公司研发的软顶敞篷项目完成，转为无形资产。
6. 其他非流动资产较上年末增加的原因：报告期内，公司在泰国设立控股子公司建泰汽车零部件有限公司，为正常开展经营，按约定预付了部分购买土地的款项。
7. 合同负债较上年末增加的原因：报告期内，公司对发货前付清客户提前收取的货款，在报告期末未实现收入所致。
8. 其他流动负债较上年末增加的原因：公司加强公司对国内销售应收账款的管理，公司新增国内客户的付款条件均为发货前付清，提前收取货款导致待转销项税额增加。
9. 租赁负债较上年末减少的原因：主要因报告期内，公司按合同约定期限支付了租入的使用权资

- 产（仓库）的租金。
10. 少数股东权益较上年末增加的原因：主要因报告期内，公司在泰国设立控股子公司建泰汽车零部件有限公司，收到少数股东投入的资本金。

2、营业情况分析

(1) 利润构成

单位：元

项目	本期		上年同期		本期与上年同期 金额变动比例%
	金额	占营业收入 的比重%	金额	占营业收入 的比重%	
营业收入	310,359,102.76	-	242,033,364.61	-	28.23%
营业成本	224,029,052.05	72.18%	174,794,998.78	72.22%	28.17%
毛利率	27.82%	-	27.78%	-	-
销售费用	14,628,117.43	4.71%	10,611,519.27	4.38%	37.85%
管理费用	16,433,197.67	5.29%	11,862,482.93	4.90%	38.53%
研发费用	10,696,800.50	3.45%	7,586,284.30	3.13%	41.00%
财务费用	-2,433,532.79	-0.78%	-1,214,925.42	-0.50%	-100.30%
信用减值损失	1,211,942.92	0.39%	-1,125,889.16	-0.47%	-207.64%
资产减值损失	0.00	-	0.00	-	-
其他收益	6,519.24	0.00%	200,000.00	0.08%	-96.74%
投资收益	2,162,330.03	0.70%	2,954,123.19	1.22%	-26.80%
公允价值变动 收益	-	-	-	-	-
资产处置收益	-134,081.21	-0.04%	-144,469.48	-0.06%	7.19%
汇兑收益	0.00	-	0.00	-	-
营业利润	50,039,783.72	16.12%	39,961,617.62	16.51%	25.22%
营业外收入	504,351.08	0.16%	118,584.20	0.05%	325.31%
营业外支出	81,160.72	0.03%	108,734.77	0.04%	-25.36%
净利润	38,824,964.64	-	29,519,116.44	-	31.52%

项目重大变动原因：

- 销售费用较去年同期增加的原因：（1）上半年业绩达成，按照谨慎性原则，计提了销售人员的奖金200万元；（2）报告期内公司为拓展业务量，购买及为拓展更多合作机会给客户赠送样品所产生的费用增加所致。
- 管理费用较去年同期增加的原因：报告期内，公司业绩达成，按照谨慎性原则计提了对应的绩效奖金300万元。
- 研发费用较去年同期增加的原因：报告期内，公司业绩达成，按照谨慎性原则计提了对应的绩效奖金100万元；另外，公司在2023年11月增加股权激励，计入研发费用的限制性股份支付费用较去年同期增加93.50万元。
- 财务费用较去年同期减少的原因：报告期内因汇率变动，引起汇兑损益变动所致。
- 信用减值损失较去年同期减少的原因：报告期末，收到客户的货款增加，致使应收账款余额小于上年末，冲回计提的坏账准备所致。
- 其他收益较去年同期减少的原因：报告期内，公司收到政府补贴6,519.24元，少于去年同期所致。
- 营业外收入较去年同期增加的原因：主要因报告期内，经批准公司将无需支付的应付账款（民事调解书（2023）鲁0281民初8287号-北汽（黄骅）专用车有限公司）转入营业外收入所致。
- 净利润较去年同期增加的原因：报告期内，公司收到客户订单增加，且尤其是国内业务订单增幅较大，给客户交货增加，致使营业收入和营业利润增加所致。

(2) 收入构成

单位：元

项目	本期金额	上期金额	变动比例%
主营业务收入	310,359,102.76	242,033,364.61	28.23%

其他业务收入	-	-	-
主营业务成本	224,029,052.05	174,794,998.78	28.17%
其他业务成本	-	-	-

按产品分类分析：

单位：元

类别/项目	营业收入	营业成本	毛利率%	营业收入比上年同期增减%	营业成本比上年同期增减%	毛利率比上年同期增减
制动系统	34,913,819.88	25,388,791.80	27.28%	-6.97%	-3.18%	减少 2.85 个百分点
传动系统	94,558,775.36	68,129,802.21	27.95%	15.49%	17.23%	减少 1.07 个百分点
电子电气系统	53,213,205.14	37,363,517.30	29.79%	82.92%	67.31%	增加 6.55 个百分点
转向系统	45,006,714.00	33,994,042.58	24.47%	13.43%	15.26%	减少 1.20 个百分点
发动系统	26,594,188.28	20,314,440.27	23.61%	25.86%	23.82%	增加 1.26 个百分点
汽车电子	25,904,328.11	15,309,050.24	40.90%	92.70%	91.52%	增加 0.36 个百分点
其他	30,168,071.99	23,529,407.66	22.01%	56.42%	65.35%	减少 4.21 个百分点
合计	310,359,102.76	224,029,052.05	-	-	-	-

按区域分类分析：

单位：元

类别/项目	营业收入	营业成本	毛利率%	营业收入比上年同期增减%	营业成本比上年同期增减%	毛利率比上年同期增减
境内	161,522,900.78	120,168,096.81	25.60%	64.36%	66.21%	-0.83%
境外	148,836,201.98	103,860,955.24	30.22%	3.53%	1.33%	1.52%
合计	310,359,102.76	224,029,052.05	-	-	-	-

收入构成变动的的原因：

1. 电子电气系统营业收入和营业成本较去年同期增加的原因：主要因国内外客户订单增加，且公司开发的新产品在报告期内实现大量销售所致。
2. 汽车电子营业收入和营业成本较去年同期增加的原因：公司近年来致力于汽车电子新产品的开发，开发的新产品在报告内实现销售。
3. 其他类产品营业收入和营业成本增加原因：主要是国内客户订单量增加，且公司开发的新产品在报告期内实现大量销售所致。
4. 境内收入成本增加的原因：报告期内公司加大对国内线下客户以及跨境电商类客户的开拓，两类客户的订单量都在增加所致。

3、现金流量状况

单位：元

项目	本期金额	上期金额	变动比例%
经营活动产生的现金流量净额	64,681,423.55	41,732,638.19	54.99%
投资活动产生的现金流量净额	-221,072,622.94	-9,112,261.61	-2,326.10%
筹资活动产生的现金流量净额	-32,032,417.68	-31,205,520.00	-2.65%

现金流量分析：

1. 经营活动产生的现金流量净额较去年同期增加的原因：报告期内，客户订单增加，且客户按照

期限应该支付的贷款较去年同期增加所致。

2. 投资活动产生的现金流量净额较去年同期减少的原因：报告期内，公司用部分闲置资金购买银行理财，报告期末购买的理财产品未到期。

4、理财产品投资情况

√适用 □不适用

单位：元

理财产品类型	资金来源	发生额	未到期余额	逾期未收回金额	预期无法收回本金或存在其他可能导致减值的情形对公司的影响说明
银行理财产品	募集资金	30,000,000.00	10,000,000.00	0	不存在
银行理财产品	自有资金	425,516,500.00	190,000,000.00	0	不存在
合计	-	455,516,500.00	200,000,000.00	0	-

单项金额重大的委托理财，或安全性较低、流动性较差的高风险委托理财

□适用 √不适用

八、主要控股参股公司分析

（一）主要控股子公司、参股公司经营情况

√适用 □不适用

单位：元

公司名称	公司类型	主要业务	注册资本	总资产	净资产	营业收入	净利润
青岛拓曼电子科技有限公司	控股子公司	汽车零部件的开发、设计与销售	1,000,000	97,945,975.78	81,394,502.52	36,073,584.00	6,005,160.90
青岛卡库再制造科技有限公司	控股子公司	汽车零部件再生资源领域	5,000,000	32,322,301.77	1,300,300.56	26,578,102.94	4,981,453.88
青岛建邦汽车科技（德国）股份有限公司	控股子公司	汽车零部件的开发、设计与销售	1,000,000 欧元	4,818,464.53	2,504,539.78	450,871.62	-817,331.31
青岛途曼汽车零部件有限公司	控股子公司	汽车零部件的开发、设计与销售	10,000,000	5,125,843.93	5,118,722.66	27,214.99	5,605.34
建泰汽车零部件有限公司	控股子公司	汽车零部件的开发、设计与销售	3429.80 万 泰铢	6,446,774.26	6,436,650.11	-	-257,906.47

主要参股公司业务分析

□适用 √不适用

（二）报告期内取得和处置子公司的情况

√适用 □不适用

单位：元

公司名称	报告期内取得和处置子公司方式	对整体生产经营和业绩的影响
建泰汽车零部件有限公司	新设	该子公司目前仍在建设过程中尚未投产，投产后将有助于公司业务的进一步拓展。

合并财务报表的合并范围是否发生变化

是 否

公司新设泰国子公司建泰汽车零部件有限公司，将其纳入公司的合并财务报表的合并范围。

九、 公司控制的结构化主体情况

适用 不适用

十、 对关键审计事项的说明

适用 不适用

十一、 企业社会责任

（一） 脱贫成果巩固和乡村振兴社会责任履行情况

适用 不适用

（二） 其他社会责任履行情况

适用 不适用

报告期内，公司及子公司认真遵守国家有关法律、法规及相关政策的要求，积极履行社会责任，从细节出发，从实事着眼，将社会责任体现在日常生产经营的方方面面，时刻以股东、客户、员工的利益视作行动的标准，以精益求精的理念，以诚信负责的态度，努力为股东创造回报、为客户提供优质服务、与供应商共同成长，积极保护职工权益，践行绿色低碳发展，实现经济效益与社会效益统一。

（一） 股东和债权人权益保护

1、 完善公司治理及内部控制，促进企业规范运作

公司严格按照《公司法》、《证券法》、《上市公司治理准则》、《北京证券交易所股票上市规则（试行）》等法律、法规的要求，不断完善公司法人治理结构，建立健全公司内部管理和控制制度，深入持久地开展公司治理活动，促进了公司规范运作，提高了公司治理水平。

2024 年上半年度公司共召开 3 次股东大会、5 次董事会、4 次监事会，公司独立董事专门会议以及审计委员会均按照相关制度规定履行了相应职责。公司股东大会严格按照法律法规和公司章程等规定召开，平等对待所有股东，为股东参加股东大会提供便利，使其充分行使股东权利。董事会设有董事会办公室部门，能够确保董事会职能的充分实现，为董事会的决策提供了科学和专业的意见和参考。监事会认真履行自己的职责，对公司重大事项、财务状况以及董事、高管人员履行职责的合法合规性进行监督；独立董事独立、客观、公正地履行职责，出席或委托出席了报告期内历次董事会会议和股东大会会议，对董事会议案进行认真审核，为公司经营和发展提出合理化的意见和建议。

2、 公平信息披露，维护投资者利益

公司设置有投资者热线，接受投资者咨询、现场来访，并在公司网站上建立了投资者关系专栏。同时公司一直重视投资者关系的维护，及时解答投资者疑问，虚心接受投资者对公司经营管理提出的建议与监督。2024 年上半年度，公司共披露 62 份公告，同时接听投资者来电并倾听广大中小股东的意见和建议，针对投资者关注的问题进行答疑，积极传递公司的相关讯息，加深了资本市场对公司的了解与认同。通过以上措施，公司建立了投资者与公司之间规范、直接、快速的交流与沟通渠道，提高了公司规范运作水平，更好的保护了投资者特别是中小投资者的合法权益，促进公司与投资者之间形成了良好互动的氛围。

2024 年 5 月 7 日，公司举行了 2023 年度报告业绩说明会预告暨落实“提质守信重回报”行动业绩说明会，公司董事长、总经理、董事会秘书、财务总监与投资者开展了坦诚的互动交流。

公司董事会秘书负责投资者来访接待工作，积极做好投资者关系管理工作档案的建立和保管，合理、妥善地安排个人投资者、机构投资者、行业分析师等相关人员到公司进行调研，并切实做好相关信息的保密工作。

一直以来建邦科技都秉持真实、准确、完整的信息披露原则，及时且客观地向投资者披露公司信

息，提高公司经营运作与信息披露的透明性，积极保障股东合法权益。

3、合理分配利润，积极回报股东

在努力实现企业规模快速增长、企业经济效益稳步增长的同时，公司根据盈利状况和生产经营发展需要，结合对投资者的合理回报等情况，制定了长期和相对稳定的利润分配办法及切实可行的分红方案，积极回报股东。

2024年5月15日，公司2023年年度股东大会审议通过了《关于<2023年度权益分配预案>的议案》：以公司现有总股本64,519,250股为基数，向全体股东每10股派5元人民币现金。本次权益分派共预计派发现金红利32,259,625元。

(二) 职工权益保护

公司始终贯彻以“以人为本，唯才是用”的管理理念，以规范的管理制度和健全的薪酬体制、公平的选拔机制，维护全体员工的利益，尊重全体员工的价值，将员工视为公司发展前进道路上的重要助力，企业文化基础中不可缺少的财富与宝藏。

1、健全劳动保障

员工是公司快速成长并走向成功的助力，报告期内公司及子公司严格遵守《劳动法》、《劳动合同法》等法律法规要求，依法与员工签订劳动合同，确立规范合法的劳动关系，为员工缴纳养老、医疗、失业、工伤、生育等社会保险，缴纳住房公积金，切实维护员工合法权益；确保员工享有年休假、婚假、探亲假等假期，尤其严格保障女性员工享有产检假、产假与哺乳期假等合法权益；持续建立完善薪酬制度，以科学化、系统化、规范化的薪酬体系，在企业稳健发展的同时，做到对人才的维系、肯定与激励，最终实现企业目标与员工个人发展目标的协调。

2、福利待遇，人文关怀

在员工日常生活的细节方面，公司同样予以高度重视。公司为部分员工提供住房补贴等，最大程度帮助员工尤其是外地员工解决住宿问题；在医疗保障方面，公司秉持劳逸结合的观念，不断完善员工保障体系，除了严格遵照法律法规为员工缴纳养老保险、医疗保险、工伤保险等五险一金，公司还定期组织员工进行体检，时刻关注员工身体健康与身心健康。除此之外，公司除为员工发放节日福利以外，还不定期为员工发放粮油米面、水果和其他家庭生活必需品。

(三) 客户、供货商权益保护

公司积极把握行业发展机遇，与上下游产业链共同成长，努力实现企业与客户、供应商的共赢。报告期内，公司坚持履行社会责任，合法合规经营，科学稳健发展，诚信安全生产，自主创新研发，将履行社会责任的信念融入到企业生产经营管理中。

1、保障客户权益

公司始终以诚信为本，保证产品质量和提升服务品质，切实维护客户的合法权益，努力为客户提供优质的产品。合规经营，精益求精，注重与下游客户的合作，通过对产品的研发、设计和集成整合，为客户提供具有可靠品质、良好性价比优势、以及完善的售后服务的产品及解决方案，树立了良好的企业口碑。同时为了更好地保障客户合法权益与隐私，报告期内公司严格遵守与客户签订的保密协议，恪尽职守履行保密义务，努力提高自身服务质量与效率。

2、重视供应商利益

公司一直重视供应商的合法权益，坚定相信优秀的公司背后离不开同样优秀的供应商，只有在互惠互利、平等信任、良好沟通的前提下，才能保证产品与服务的质量与水准，实现双方的共赢，最终达到利益共享，以及长期战略协同。

报告期内，公司及子公司在与供应商合作的过程中，对供应商的各项产品制定严格的供应商准入管理办法，按照要求对供应商及其产品进行管理，形成稳定的协力供应链。阳光采购，杜绝暗箱操作、商业贿赂和不正当交易等情形，构建出平等信任的合作关系，严格遵守并履行合同，友好协商解决纠纷，共同奋进。

(四) 信息技术投入，践行环保低碳、绿色节能理念

公司牢固树立和贯彻绿色发展理念，积极响应国家环保号召，履行社会责任。公司加强内部管理，转换经营机制，注重信息化建设和管理，借助信息系统的力量，大大提升了工作效率，节约了人力成本，推进无纸化办公，践行绿色节能理念。

公司将资源再生、经济循环发展与企业社会责任有机结合起来，因看重未来报废汽车回收再制造行业潜力巨大，公司通过控股子公司青岛卡库从事汽车相关零部件的再生资源的回收、加工与销售，致力于再生资源循环利用，从而使得报废汽车回收利用的价值得到提高，从而实现汽车后市场零部件产业链的可持续发展。

（五）践行社会服务

公司始终以履行社会责任为己任，践行“助困、助学、助医、助残、助老、助孤”的理念，多次向胶州市红十字会捐款并定期组织公司员工参加公益活动，为社会公益事业的发展承担起企业应尽的责任。

（三） 环境保护相关的情况

适用 不适用

十二、 报告期内未盈利或存在累计未弥补亏损的情况

适用 不适用

十三、 对 2024 年 1-9 月经营业绩的预计

适用 不适用

十四、 公司面临的风险和应对措施

重大风险事项名称	公司面临的风险和应对措施
缺少生产管理经验风险	<p>公司随着内外部环境的变化不断调整自身的经营战略，已开始有部分产品领域由“代加工”转变为“自产”，比如汽车电子产品。因公司之前并未涉足大规模生产，运营团队相对缺少生产管理经验，可能会影响生产效率、产品质量管控、大货交期管理等，进而间接影响公司业绩。</p> <p>应对措施：加大对生产管理团队的培训力度，引入生产管理类人才，设立标准化生产管理流程，不断提高生产管理水平。</p>
海外建厂引起的综合风险	<p>公司决定在泰国设立控股子公司用以生产铸造类零部件，此为公司首次在海外设立生产类公司，可能存在不能按计划投产风险，同时公司可能会面临政治风险、法律风险、文化冲突风险、供应链管理风险、质量管控风险等，如若风险发生，可能会对公司的生产经营带来不利影响。</p> <p>应对措施：协调各方面资源，加快工厂建设速度。不断加强对团队的管理培训力度，制定风险应对方案，完善各类管理制度，时刻保持与中国驻外使领馆的联系。</p>
中美贸易摩擦引起的经营风险	<p>自 2018 年下半年，美国政府开始对中国产品征收额外关税，公司销往美国的汽车零部件产品在加征关税的范围之内，但如果未来中美贸易摩擦仍未缓和，美国政府扩大加关税征缴范围或提升公司所出口产品的关税税率，公司美国客户可能会削减订单或要求公司降价，将会对公司经营业绩产生不利影响。</p> <p>应对措施：公司将充分调研国内外市场的需求，并积极与上游供应商、下游客户进行有效沟通，通过客户、公司、供应商三方协商联动的方式共同分摊消化额外征收关税影响。</p>
公司规模扩大引致的管理风险	<p>随着公司业务规模的不断扩大、业务领域的不断拓展，公司市场占有率稳步提升，市场地位和核心竞争力不断增强。公司将会在管理能力、管理水平、内控制度等方面面临新的挑战。如果管理能力、管理水平、内控制度的建设不能对应提高，公司将面临经营规模扩展引发的管理风险。</p> <p>应对措施：不断加强董监高等管理人员的培训，进一步建立和完善内控制度体系，并有效执行内控制度。</p>
市场竞争风险	<p>随着我国汽车保有量的提升以及车龄的增加，未来汽车后市场发展前景广阔。目前，我国汽车后市场企业众多，较为分</p>

	<p>散，未来行业整合和产业集中是必然发展趋势。随着竞争的日益激烈，部分实力较弱的中小型企业会逐渐被市场淘汰，未来会出现一批大中型汽配企业，市场资源向优势企业聚集。在行业整合过程中，将吸引新的投资者进入，同时部分企业可能采取降价销售的策略进行竞争，如公司不能有效整合资源、保持公司在品牌、产品种类、质量等方面的优势，公司将面临因市场竞争加剧而影响经营业绩的风险。</p> <p>应对措施：不断提高公司内生力，继续扩大公司市场占有率和竞争力，努力始终保持企业良性运行和领先优势。</p>
客户集中度较高的风险	<p>报告期内，公司前五大客户销售额占主营业务收入的比例较高，公司客户较为集中。虽然公司与主要客户一直保持长期、稳定的合作关系，同时公司也在不断开拓其他新的客户，降低客户集中度，但若主要客户的采购计划或生产经营发生变化，导致客户对公司产品的需求减少，可能会对公司业绩产生不利影响。</p> <p>应对措施：公司正在大力拓展国内业务，降低大客户依赖。</p>
受汇率波动影响收益的风险	<p>公司客户主要为境外客户，销售结算采用外币结算，汇率受国内外政治、经济等因素影响较大，如果国外相关地区出现经济衰退或其他重大不利情况，或者人民币汇率存在较大波动，将会对公司的经营业绩产生一定影响。</p> <p>应对措施：通过开展远期结售汇等外汇衍生产品业务，减少汇率波动造成的风险；长期内，公司将不断提高产品附加值、增强自身竞争力。</p>
出口退税政策变动风险	<p>公司外销收入占营业收入比例较高，本报告期近 48% 的收入来自海外，我国对出口商品实行各国政府通行的退税制度，公司当前享受增值税“免、退”的税收优惠政策，若未来我国出口贸易政策发生较大调整，公司主要商品出口退税率发生变化，将对公司经营业绩产生影响。</p> <p>应对措施：密切关注和分析国内外经济形势和行业走势，将通过不断扩大市场、降低成本方式来应对税收优惠政策变化对公司业绩产生的影响。</p>
实际控制人控制不当的风险	<p>公司实际控制人钟永铎合计控制公司具有表决权的股份 57.65%，并担任公司董事长、总经理，对公司股东大会决策、董事会决策、重大事项决策、财务管理、经营管理、人事任免等产生重大影响。虽然《公司章程》中明确规定了关联交易回避表决条款、公司制定了《关联交易管理制度》，但公司的实际控制人仍可凭借其控股优势地位，通过行使表决权等方式对公司的人事任免、生产经营决策等进行不当控制，从而存在损害公司及公司中小股东的利益的风险。</p> <p>应对措施：针对上述风险，公司将严格依据《公司法》、《证券法》和《公司章程》等有关法律法规和规范性文件的要求规范运作，认真落实“三会一层”治理结构。严格按照“三会”议事规则履行治理程序。不断完善法人治理结构，切实保护中小投资者的利益，避免公司被实际控制人不当控制。</p>
知识产权和技术保护风险	<p>公司自设立以来，高度重视产品研发及技术储备工作，已建立相对完善的研发体系，配备有较强的研发团队，且现为 2022 年度第一批青岛市“专精特新”中小企业。公司经过多年的经验积累和研究探索，目前已经取得 93 项专利技术（其中发明专利 10 项，实用新型专利 80 项，外观设计专利 3 项）。公司一直以来高度重视知识产权的保护，但是由于行业内技术</p>

	<p>种类和数量繁多，若公司对侵犯知识产权的行为未能及时发现并采取有效的法律措施，可能会对公司的知识产权和品牌形象产生负面影响。此外，公司的技术研发很大程度上依赖于专业人才，特别是核心技术人员，若核心技术人员违反保密、竞业禁止协议将导致技术泄密的风险。</p> <p>应对措施：通过申请专利、注册商标、内部保密等多种措施确保知识产权合法、有效；公司在与员工长期合作中形成了较强的凝聚力，公司通过与核心技术人员签订竞业禁止协议，完善公司保密管理制度、对核心员工进行股权激励等措施，防止核心技术泄密。</p>
本期重大风险是否发生重大变化：	为实现公司运营战略，公司开始涉足生产并在泰国设立生产类子公司，对公司生产管理、海外资产管控带来了新的挑战，形成新的风险，公司采取各类措施积极应对。

第四节 重大事件

一、 重大事件索引

事项	是或否	索引
是否存在诉讼、仲裁事项	<input checked="" type="checkbox"/> 是 <input type="checkbox"/> 否	四.二.（一）
是否存在对外担保事项	<input type="checkbox"/> 是 <input checked="" type="checkbox"/> 否	
是否对外提供借款	<input type="checkbox"/> 是 <input checked="" type="checkbox"/> 否	
是否存在股东及其关联方占用或转移公司资金、资产及其他资源的情况	<input type="checkbox"/> 是 <input checked="" type="checkbox"/> 否	四.二.（二）
是否存在重大关联交易事项	<input checked="" type="checkbox"/> 是 <input type="checkbox"/> 否	四.二.（三）
是否存在经股东会审议通过的收购、出售资产、对外投资、以及报告期内发生的企业合并事项	<input checked="" type="checkbox"/> 是 <input type="checkbox"/> 否	四.二.（四）
是否存在股权激励计划、员工持股计划或其他员工激励措施	<input checked="" type="checkbox"/> 是 <input type="checkbox"/> 否	四.二.（五）
是否存在股份回购事项	<input type="checkbox"/> 是 <input checked="" type="checkbox"/> 否	
是否存在已披露的承诺事项	<input checked="" type="checkbox"/> 是 <input type="checkbox"/> 否	四.二.（六）
是否存在资产被查封、扣押、冻结或者被抵押、质押的情况	<input checked="" type="checkbox"/> 是 <input type="checkbox"/> 否	四.二.（七）
是否存在被调查处罚的事项	<input type="checkbox"/> 是 <input checked="" type="checkbox"/> 否	
是否存在失信情况	<input type="checkbox"/> 是 <input checked="" type="checkbox"/> 否	
是否存在应当披露的重大合同	<input type="checkbox"/> 是 <input checked="" type="checkbox"/> 否	
是否存在应当披露的其他重大事项	<input type="checkbox"/> 是 <input checked="" type="checkbox"/> 否	
是否存在自愿披露的其他事项	<input type="checkbox"/> 是 <input checked="" type="checkbox"/> 否	

二、 重大事件详情

（一） 诉讼、仲裁事项

本报告期公司无重大诉讼、仲裁事项

1、 报告期内发生的诉讼、仲裁事项

适用 不适用

单位：元

性质	累计金额		合计	占期末净资产比例%
	作为原告/申请人	作为被告/被申请人		
诉讼或仲裁	50,000	509,394.17	559,394.17	0.13%

2、 报告期内未结案的重大诉讼、仲裁事项

适用 不适用

3、 报告期内结案的重大诉讼、仲裁事项

适用 不适用

（二） 股东及其关联方占用或转移公司资金、资产及其他资源的情况

本报告期公司无股东及其关联方占用或转移公司资金、资产及其他资源的情况

（三） 报告期内公司发生的重大关联交易情况

1、 公司是否预计日常性关联交易

是 否

单位：元

具体事项类型	预计金额	发生金额
1. 购买原材料、燃料、动力，接受劳务		
2. 销售产品、商品，提供劳务	15,000,000	2,010,677.89
3. 公司章程中约定适用于本公司的日常关联交易类型		
4. 其他		

2、重大日常性关联交易

□适用 √不适用

3、资产或股权收购、出售发生的关联交易

□适用 √不适用

4、与关联方共同对外投资发生的关联交易

□适用 √不适用

5、与关联方存在的债权债务往来事项

□适用 √不适用

6、关联方为公司提供担保的事项

□适用 √不适用

7、公司与存在关联关系的财务公司、公司控股的财务公司与关联方之间存在的存款、贷款、授信或其他金融业务

□适用 √不适用

8、其他重大关联交易

□适用 √不适用

(四) 经股东会审议通过的收购、出售资产、对外投资事项、以及报告期内发生的企业合并事项

单位：元

事项类型	临时公告披露时间	交易对方	交易/投资/合并标的	交易/投资/合并对价	对价金额	是否构成关联交易	是否构成重大资产重组
使用闲置募集资金购买理财产品	2023年8月4日	-	保障投资本金安全的理财产品、结构性存款产品	-	-	否	否
使用自有资金委托理财	2023年8月4日	-	各金融机构理财产品、定期存款或结构性存款产品	-	-	否	否

事项详情及对公司业务连续性、管理层稳定性及其他方面的影响：

1、使用部分暂时闲置募集资金进行现金管理

公司于2023年8月4日召开第三届董事会第十二次会议，审议通过了《关于使用部分暂时闲置募集资金进行现金管理的议案》，公司于2023年8月4日披露了《青岛建邦汽车科技股份有限公司使用闲置募集资金购买理财产品公告》（公告号：2023-056），内容为使用额度不超过人民币7,500万元暂时闲置募集资金购买可以保障投资本金安全的理财产品、结构性存款产品，为公司和股东谋取较好的投资回报，在上述额度内资金可以循环滚动使用，期限最长不超过12个月，不影响募集资金投资计划正常进行，上述议案经公司2023年第一次临时股东大会审议通过。

在保证募集资金投资项目建设和公司正常经营的情况下，使用部分暂时闲置募集资金进行现金管理，不会影响公司募集资金投资项目实施。通过进行适度的现金管理，可以提高资金使用效率，获得一定的投资收益，为公司及股东获取更多的投资回报，不存在变相改变募集资金用途的行为。

2、使用自有资金进行现金管理

公司于2023年8月4日召开第三届董事会第十二次会议，审议通过了《关于使用自有资金进行现金管理的议案》，公司于2023年8月4日披露了《青岛建邦汽车科技股份有限公司关于使用自有资金委托理财的公告》（公告号：2023-057），内容为公司使用不超过人民币2.5亿元的暂时闲置的自

有资金购买各金融机构理财产品、定期存款或结构性存款产品，上述额度内资金可以循环滚动使用，上述议案经公司 2023 年第一次临时股东大会审议通过。

公司对暂时闲置自有资金进行现金管理是在确保公司日常经营所需流动资金和资金安全的前提下实施的，不影响公司主营业务的正常发展。同时，对暂时闲置自有资金进行现金管理能提高资金使用效率，提升收益，增加股东回报。

（五）股权激励计划、员工持股计划或其他员工激励措施

1. 股权激励计划在本报告期的实施情况

报告期内存在三期有效的股权激励计划，分别为《青岛建邦供应链股份有限公司第一期股权激励计划（草案）》（以下简称“《第一期股权激励计划》”）、《青岛建邦汽车科技股份有限公司 2022 年股权激励计划（草案）》（以下简称“《2022 年股权激励计划》”）及《青岛建邦汽车科技股份有限公司 2022 年股权激励计划（草案）》（以下简称“《2022 年股权激励计划》”），三期股权激励计划具体实施情况如下：

2. 报告期内激励对象的范围

《第一期股权激励计划》授予的激励对象为公司（含控股子公司）的董事、高级管理人员及核心员工。激励对象不包括公司监事、独立董事。激励对象不包括公司控股股东、实际控制人及其配偶、父母及子女。

《2022 年股权激励计划》授予的激励对象为公司的董事、高级管理人员及核心员工。激励对象不包括公司监事、独立董事。除实际控制人（控股股东）外，其配偶、父母、子女未参与本激励计划，其他单独或合计持有公司 5%以上股份的股东及其配偶、父母、子女未参与本激励计划。

《2023 年股权激励计划》授予的激励对象为公司的董事、高级管理人员及核心员工。激励对象不包括公司监事、独立董事。除实际控制人（控股股东）外，其配偶、父母、子女未参与本激励计划，其他单独或合计持有公司 5%以上股份的股东及其配偶、父母、子女未参与本激励计划。

3. 报告期内授出、行使和失效的权益总额

报告期内授出、行使和失效的权益情况如下表所示：

授出限制性股票数量（股）	授出股票期权数量（份）	解锁限制性股票数量（股）	行权股票期权数量（份）	回购注销限制性股票数量（股）	注销的股票期权数量（份）
0	0	85,500	0	33,750	15,000

注：上表中 33,750 股回购注销限制性股票在报告期内启动程序，实际于 2024 年 7 月 11 日由中国证券登记结算有限责任公司北京分公司注销完成。

4. 截至报告期末累计已授出但尚未行使的权益总额

截至报告期末累计已授出但尚未行使的权益情形如下表所示：

已授出但尚未解锁限制性股票数量（股）	已授出但尚未行权的股票期权数量（份）
1,479,750	2,167,500

注：上表中已授出但尚未解锁限制性股票仅指截至报告期末股份性质为股权激励限售股的股票。

5. 报告期内权益价格、权益数量历次调整的情况以及经调整后的最新权益价格和权益数量

本报告期内不存在调整权益价格、权益数量情况。

6. 董事、高级管理人员各自的姓名、职务以及在报告期内历次获授、行使权益的情况和失效的权益数量

董事、高级管理人员本报告期内不存在获授、行使权益的情况和权益失效的情形。

董事、高级管理人员各自的姓名、职务以及截至本报告期末历次获授、行使权益的情况和失效的权益数量如下表所示：

姓名	职务	已获授限制性股票数量（股）	已获授股票期权数量（份）	解锁的限制性股票数量（股）	行权股票期权数量（份）	回购注销限制性股票数量（股）	注销的股票期权数量（份）
钟永铎	董事长、总经理	100,000	1,000,000	0	500,000	0	0
代晓玲	董事、副总	195,000	60,000	136,500	30,000	0	0

	经理						
王凤敏	董事	200,000	30,000	0	15,000	0	0
赵珉	董事、财务负责人	60,000	30,000	42,000	15,000	0	0
徐胜锐	独立董事	0	0	0	0	0	0
师建华	独立董事	0	0	0	0	0	0
楼周仁	独立董事	0	0	0	0	0	0
陈汝刚	董事会秘书	0	60,000	0	15,000	0	0

注：上表中已解锁的限制性股票数量指满足《第一期股权激励计划》解限售条件的限制性股票数量，包含由股权激励限售股转变为无限售条件的股份以及高管限售股的股份。

7.因激励对象行使权益所引起的股本变动情况

报告期内不存在因激励对象行使权益导致股本变动的情况。

8.股权激励的会计处理方法及股权激励费用对公司业绩的影响

1) 《第一期股权激励计划》会计处理方法

按照《企业会计准则第 11 号—股份支付》的规定，公司将在限售期的每个资产负债表日，根据最新取得的可解除限售人数变动、业绩指标完成情况等信息，修正预计可解除限售的限制性股票数量，并按照限制性股票授予日的公允价值，将当期取得的服务计入相关成本或费用和资本公积。

根据《企业会计准则第 11 号—股份支付》等相关规定，公司以市价为基础，对限制性股票的公允价值进行计量。每股限制性股票的股份支付=限制性股票公允价值-授予价格，其中，限制性股票的公允价值为授予日收盘价。

2) 《2022 年股权激励计划》会计处理方法及股权激励费用对公司业绩的影响

按照《企业会计准则第 11 号—股份支付》及《企业会计准则第 22 号—金融工具确认和计量》的规定，公司将在等待期的每个资产负债表日，根据最新取得的可行权人数、业绩指标完成情况等信息，修正预计可行权的股票期权数量，并按照股票期权授予日的公允价值将当期取得的服务计入相关成本或费用和资本公积。

3) 《2023 年股权激励计划》会计处理方法及股权激励费用对公司业绩的影响

根据《企业会计准则第 11 号—股份支付》、《企业会计准则第 22 号—金融工具确认和计量》的有关规定，公司将在限售期的每个资产负债表日，根据最新取得的可解除限售人数变动、业绩指标完成情况等信息，修正预计可解除限售的限制性股票数量，并按照限制性股票授予日的公允价值，将当期取得的服务计入相关成本或费用和资本公积。

4) 截至本年半年度上述三期股权激励计划的股权激励费用对公司业绩的实际影响情况

单位：万元

股权激励计划批次	2021年	2022年	2023年	2024年
《第一期股权激励计划》	462.72	368.11	189.24	58.94
《2022年股权激励计划》	-	31.44	184.34	104.20
《2023年股权激励计划》	-	-	78.55	235.64

9.报告期内激励对象获授权益、行使权益的条件是否成就的说明

公司实施的三次股权激励计划均未规定激励对象获授权益的条件，报告期内《青岛建邦供应链股份有限公司第一期股权激励计划（草案）》预留授予的限制性股票规定的第二个解限售期间已届满，18 名激励对象第二个解除限售期解限售条件成就，具体内容详见公司于 2024 年 6 月 12 日在北京证券交易所官网(www.bse.cn)上披露的《青岛建邦汽车科技股份有限公司关于<青岛建邦供应链股份有限公司第一期股权激励计划（草案）>预留限制性股票第二个解除限售期解限售条件成就公告》（公告编号：2024-055）。

10.报告期内终止实施股权激励的情况及原因

报告期内，不存在终止实施股权激励的情形。

（六） 承诺事项的履行情况

公司是否新增承诺事项

适用 不适用

承诺事项详细情况：

1.公司实际控制人钟永铎于 2015 年 12 月 15 日出具了《关于承担公司整体变更股份有限公司时个人所得税税款的承诺》，承诺如应有关税务部门要求或决定，公司需补缴或被追缴整体变更时自然人股东以净资产折股所涉及的个人所得税，则上述个人所得税由本人全额承担；若公司因未履行代扣代缴前述个人所得税义务而需承担滞纳金、罚款或任何损失的，则该等滞纳金、罚款或任何损失由本人全额承担；如公司已经先行承担的，则由本人在十个工作日内全额补偿公司。

履行情况：自上述承诺签署至本半年报出具之日，公司实际控制人钟永铎未有违反上述承诺事项之情形。

2.公司控股股东、实际控制人钟永铎于 2016 年 1 月 5 日出具了《避免同业竞争声明与承诺》，承诺本人未直接或间接经营任何与公司经营的业务构成竞争或可能构成竞争的业务，也未参与投资任何与公司生产的产品或经营的业务构成竞争或可能构成竞争的其他企业；自本承诺函签署日起，本人将不直接或间接经营任何与公司经营的业务构成竞争或可能构成竞争的业务，也不参与投资任何与公司生产的产品或经营的业务构成竞争或可能构成竞争的其他企业；承诺上述承诺长期有效，如果因本人未能履行上述承诺而给公司造成损失的，本人愿意承担由于违反上述承诺给公司造成的直接、间接的经济损失、索赔责任及额外的费用支出。

履行情况：自上述承诺签署至本半年报出具之日，公司控股股东、实际控制人钟永铎未有违反上述承诺事项之情形。

3.为规范关联方与公司之间的潜在关联交易，公司持股 5%以上的股东，董事、监事和高级管理人员已向公司出具了《避免关联交易的承诺函》，承诺本人将尽可能避免与公司及其控股子公司之间的关联交易；对于无法避免或者因合理原因发生的关联交易，本人将严格遵守《公司法》等有关法律、法规、规范性文件及《公司章程》的规定，遵循等价、有偿、公平交易的原则，履行合法程序并订立相关协议或合同，及时进行信息披露，保证关联交易的公允性；承诺不通过关联交易损害公司及其他股东的合法权益；承诺本人有关关联交易的承诺将同样适用于与本人关系密切的家庭成员（包括配偶、父母、配偶的父母、兄弟姐妹及其配偶、年满 18 周岁的子女及其配偶、配偶的兄弟姐妹和子女配偶的父母）等重要关联方，本人将在合法权限内促成上述人员履行关联交易承诺。

履行情况：自上述承诺签署至本半年报出具之日，公司持股 5%以上的股东，董事、监事和高级管理人员未有违反上述承诺事项之情形。

4.公司控股股东、实际控制人钟永铎承诺：如公司因欠缴或未缴足之前的社会保险费及住房公积金而被有关部门要求予以补缴，则由公司补缴相关款项后，最终由钟永铎本人代为承担并承担全部责任，且钟永铎将通过行使股东权利、履行股东职责，保证和促使公司依法遵守社会保险（包括养老保险、医疗保险、失业保险、生育保险和工伤保险）及住房公积金相关法律法规规定，履行为其员工缴纳社会保险费和住房公积金的义务。

履行情况：自上述承诺签署至本半年报出具之日，公司控股股东、实际控制人钟永铎未有违反上述承诺事项之情形。

5.公司股东青岛星盟投资中心（有限合伙）承诺：自公司股票在全国中小企业股份转让系统挂牌之日起三十六个月内，不转让或者委托他人管理其所持有的公司股份，也不由公司回购该部分股份。

履行情况：本承诺已履行完毕，公司股东青岛星盟投资中心（有限合伙）未有违反上述承诺事项之情形。

6.公司控股股东、实际控制人钟永铎承诺：自公司审议股票公开发行并在精选层挂牌事项的股东大会之股权登记日次日起至公司完成股票发行并进入精选层之日期间不减持公司股票，并将于公司披露相关自愿限售公告当日向全国中小企业股份转让系统有限责任公司申请办理股票限售；自公司在精选层挂牌之日起十二个月内，本人不转让或委托他人代为管理本人在本次公开发行前所持有的公司股份，也不由公司回购该部分股份；法律法规、部门规章、规范性文件和全国中小企业股份转让系统有限责任公司有关规定对前述股票的限售期另有规定的，本人同时亦遵守相关规定；本人减持公司股票时，应依照《公司法》《证券法》《全国中小企业股份转让系统挂牌公司股票限售及解除限售业务指南》以及中国证券监督管理委员会和全国中小企业股份转让系统有限责任公司的相关规定执行。

履行情况：本承诺已履行完毕，公司控股股东、实际控制人钟永铎未有违反上述承诺事项之情形。

7.公司持股 5%以上的股东深圳安鹏：自公司审议股票公开发行并在精选层挂牌事项的股东大会之股权登记日次日起至公司完成股票发行并进入精选层之日期间不减持公司股票，并将于公司披露相关自愿限售公告当日向全国中小企业股份转让系统有限责任公司申请办理股票限售；自公司在精选层挂牌之日起十二个月内，本企业不转让或委托他人代为管理本企业在本次公开发行前所持有的公司股份，也不由公司回购该部分股份；法律法规、部门规章、规范性文件和全国中小企业股份转让系统有限责任公司有关规定对前述股票的限售期另有规定的，本企业同时亦遵守相关规定；本企业减持公司股票时，应依照《公司法》《证券法》《全国中小企业股份转让系统挂牌公司股票限售及解除限售业务指南》以及中国证券监督管理委员会和全国中小企业股份转让系统有限责任公司的相关规定执行。

履行情况：本承诺已履行完毕，公司股东深圳安鹏未有违反上述承诺事项之情形。

8.公司控股股东、实际控制人钟永铎承诺：本人将严格遵守关于所持公司股票锁定期及转让的有关承诺；本人对公司未来的发展前景充满信心，锁定期满后一定期间内将继续持有公司股份；在本人所持公司之股份的锁定期届满后，如本人计划减持，本人将严格遵守《中华人民共和国公司法》、《中华人民共和国证券法》等法律、法规、中国证监会规章、规范性文件以及全国中小企业股份转让系统有限责任公司的规则中关于股份减持的规定，具体方式如下：①减持方式：包括但不限于二级市场连续竞价交易方式、集合竞价交易方式、大宗交易方式、协议转让等监管机构认可的方式；②减持价格：本人减持所持有的公司股份的价格将结合当时的二级市场价格和交易方式等确定；若本人在锁定期满后两年内拟减持本次发行前直接或间接所持有公司股份的，本人承诺减持价格不低于向不特定合格投资者公开发行并在精选层挂牌的发行价（若上述期间公司发生派发股息、送股、转增股本、增发新股或配股等除息、除权行为的，最低减持价格将相应调整）；公司股票于精选层挂牌后 6 个月内如公司股票连续 20 个交易日的收盘价均低于前述发行价，或者公司股票于精选层挂牌后 6 个月期末收盘价低于前述发行价，则本人所持有的公司于本次发行前已发行的股份的锁定期自动延长至少 6 个月；③减持期限：本人将根据届时证券市场情况、本人资金需求、投资安排等各方面因素确定减持计划，择机进行减持；④减持比例：在锁定期满后两年内，每年减持的股份合计不超过本人在精选层挂牌时所持有的公司股份数的 25%（若公司股票有派息、送股、资本公积金转增股本等除权、除息事项的，该等股份数量将相应调整），且应遵守法律、法规以及规范性文件规定的减持比例限制；如以上承诺事项未被遵守（因相关法律法规、政策变化、自然灾害及其他不可抗力等无法控制的客观原因导致的除外），本人自愿将减持所得收益上交公司并同意归公司所有。如本人未将前述违规减持所得收益上交公司，则公司有权扣留应付本人现金分红中与本人应上交公司的违规减持所得金额相等的现金分红。

履行情况：本承诺已履行完毕，公司控股股东、实际控制人钟永铎未有违反上述承诺事项之情形。

9.公司持股 5%以上的股东深圳安鹏承诺：本企业将严格遵守关于所持公司股票锁定期及转让的有关承诺；本企业对公司未来的发展前景充满信心，锁定期满后一定期间内将继续持有公司股份；在本企业所持公司之股份的锁定期届满后，如本企业计划减持，本企业将严格遵守《中华人民共和国公司法》、《中华人民共和国证券法》等法律、法规、中国证监会规章、规范性文件以及全国中小企业股份转让系统规则中关于股份减持的规定，具体方式如下：①减持方式：包括但不限于二级市场连续竞价交易方式、集合竞价交易方式、大宗交易方式、协议转让等监管机构认可的方式；②减持价格：本企业减持所持有的公司股份的价格将结合当时的二级市场价格和交易方式等确定；③减持期限：本企业将根据届时证券市场情况、本企业资金需求、投资安排等各方面因素确定减持计划，择机进行减持；④减持比例：在锁定期满后两年内，每年所减持的公司股票数量不超过本企业直接或间接持有公司的全部股份。

履行情况：本承诺已履行完毕，公司股东深圳安鹏未有违反上述承诺事项之情形。

10.公司持股 5%以上的股东青岛星盟承诺：本企业将严格遵守关于所持公司股票锁定期及转让的有关承诺；本企业对公司未来的发展前景充满信心，锁定期满后一定期间内将继续持有公司股份；在本企业所持公司之股份的锁定期届满后，如本企业计划减持，本企业将严格遵守《中华人民共和国公司法》、《中华人民共和国证券法》等法律、法规、中国证监会规章、规范性文件以及全国中小企业股份转让系统规则中关于股份减持的规定，具体方式如下：①减持方式：包括但不限于二级市场连续竞价交易方式、集合竞价交易方式、大宗交易方式、协议转让等监管机构认可的方式；②减持价格：本企业减持所持有的公司股份的价格将结合当时的二级市场价格和交易方式等确定；若本企业在锁定期满后两年内拟减持本次发行前直接或间接所持有公司股份的，本企业承诺减持价格不低于向不特定合格投资者公开发行并在精选层挂牌的发行价（若上述期间公司发生派发股息、送股、转增股本、增

发新股或配股等除息、除权行为的，最低减持价格将相应调整）；③减持期限：本企业将根据届时证券市场情况、本企业资金需求、投资安排等各方面因素确定减持计划，择机进行减持；④减持比例：在锁定期满后两年内，每年减持的股份合计不超过本企业在精选层挂牌时所持有的公司股份数的 25%（若公司股票有派息、送股、资本公积金转增股本等除权、除息事项的，该等股份数量将相应调整），且应遵守法律、法规以及规范性文件规定的减持比例限制；如以上承诺事项未被遵守（因相关法律法规、政策变化、自然灾害及其他不可抗力等无法控制的客观原因导致的除外），本企业自愿将减持所得收益上交公司并同意归公司所有。如本企业未将前述违规减持所得收益上交公司，则公司有权扣留应付本企业现金分红中与本企业应上交公司的违规减持所得金额相等的现金分红。

履行情况：本承诺已履行完毕，公司股东青岛星盟投资中心（有限合伙）未有违反上述承诺事项之情形。

11.公司承诺：本公司已了解并知悉《关于青岛建邦供应链股份有限公司向不特定合格投资者公开发行股票并在精选层挂牌后三年内稳定股价措施的预案》的全部内容；本公司愿意遵守和执行《关于青岛建邦供应链股份有限公司向不特定合格投资者公开发行股票并在精选层挂牌后三年内稳定股价措施的预案》的内容并承担相应的法律责任。

履行情况：本承诺已履行完毕，公司未有违反上述承诺事项之情形。

12.公司控股股东、实际控制人钟永铎承诺：本人已了解并知悉《关于青岛建邦供应链股份有限公司向不特定合格投资者公开发行股票并在精选层挂牌后三年内稳定股价措施的预案》的全部内容；本人愿意遵守和执行《关于青岛建邦供应链股份有限公司向不特定合格投资者公开发行股票并在精选层挂牌后三年内稳定股价措施的预案》的内容并承担相应的法律责任；在公司就回购股份事宜召开的董事会/股东大会上，本人对公司承诺的回购股份方案的相关决议投赞成票（如有）。

履行情况：本承诺已履行完毕，公司控股股东、实际控制人钟永铎未有违反上述承诺事项之情形。

13.公司董事及高级管理人员承诺：本人已了解并知悉《关于青岛建邦供应链股份有限公司向不特定合格投资者公开发行股票并在精选层挂牌后三年内稳定股价措施的预案》的全部内容；本人愿意遵守和执行《关于青岛建邦供应链股份有限公司向不特定合格投资者公开发行股票并在精选层挂牌后三年内稳定股价措施的预案》的内容并承担相应的法律责任；在公司就回购股份事宜召开的董事会/股东大会上，本人对公司承诺的回购股份方案的相关决议投赞成票（如有）。

履行情况：本承诺已履行完毕，公司董事及高级管理人员未有违反上述承诺事项之情形。

14.公司控股股东、实际控制人钟永铎承诺：不越权干预公司经营管理活动，不侵占公司利益；切实履行公司制定的有关填补回报的相关措施以及对此作出的任何有关填补回报措施的承诺，若违反该等承诺并给公司或者投资者造成损失的，愿意依法承担对公司或者投资者的补偿责任；自本承诺出具日至本次发行实施完毕前，若证券监管机构作出关于填补回报措施及其承诺的其他新的监管规定的，且上述承诺不能满足该等规定时，本人承诺届时将按照最新规定出具补充承诺。

履行情况：自上述承诺签署至本半年报出具之日，公司控股股东、实际控制人钟永铎未有违反上述承诺事项之情形。

15.公司董事及高级管理人员承诺：忠实、勤勉地履行职责，维护公司和全体股东的合法权益；不无偿或以不公平条件向其他单位或者个人输送利益，也不采用其他方式损害公司利益；对本人的职务消费行为进行约束；不动用公司资产从事与本人履行职责无关的投资、消费活动；由董事会或薪酬委员会（如有）制定的薪酬制度与公司填补回报措施的执行情况相挂钩；如公司进行股权激励，拟公布的股权激励的行权条件与公司填补回报措施的执行情况相挂钩；本人将根据未来证券监督管理机构出台的相关规定，积极采取一切必要、合理措施，使上述公司填补回报措施能够得到有效的实施；切实履行公司制定的有关填补回报的相关措施以及对此作出的任何有关填补回报措施的承诺，若违反该等承诺并给公司或者投资者造成损失的，愿意依法承担对公司或者投资者的补偿责任；自本承诺出具日至公司公开发行股票并在精选层挂牌实施完毕前，若证券监管机构作出关于填补回报措施及其承诺的其他新的监管规定的，且上述承诺不能满足该等规定时，本人承诺届时将按照最新规定出具补充承诺。

履行情况：自上述承诺签署至本半年报出具之日，公司董事及高级管理人员未有违反上述承诺事项之情形。

16.公司承诺：本公司承诺将遵守并执行届时有效的《青岛建邦供应链股份有限公司章程》和《关于青岛建邦供应链股份有限公司向不特定合格投资者公开发行股票并在精选层挂牌后三年股东分红回报规划》中相关利润分配政策。

履行情况：自上述承诺签署至本半年报出具之日，公司未有违反上述承诺事项之情形。

17.公司控股股东、实际控制人钟永铎承诺：本人将采取一切必要的合理措施，促使公司按照股东大会审议通过的《关于青岛建邦供应链股份有限公司向不特定合格投资者公开发行股票并在精选层挂牌后三年股东分红回报规划》（以下简称“分红回报规划”）及公司精选层挂牌后生效的《青岛建邦供应链股份有限公司章程（草案）》的相关规定，严格执行相应的利润分配政策和分红回报规划。本人采取的措施包括但不限于：①根据《青岛建邦供应链股份有限公司章程（草案）》中规定的利润分配政策及分红回报规划，督促相关方提出利润分配预案；②在审议公司利润分配预案的股东大会上，本人及本人关联方将对符合利润分配政策和分红回报规划要求的利润分配预案投赞成票；③督促公司根据相关决议实施利润分配。

履行情况：自上述承诺签署至本半年报出具之日，公司控股股东、实际控制人钟永铎未有违反上述承诺事项之情形。

18.公司董事、监事及高级管理人员承诺：本人将采取一切必要的合理措施，促使公司按照股东大会审议通过的《关于青岛建邦供应链股份有限公司向不特定合格投资者公开发行股票并在精选层挂牌后三年股东分红回报规划》（以下简称“分红回报规划”）及公司精选层挂牌后生效的《青岛建邦供应链股份有限公司章程（草案）》的相关规定，严格执行相应的利润分配政策和分红回报规划。本人采取的措施包括但不限于：①根据《青岛建邦供应链股份有限公司章程（草案）》中规定的利润分配政策及分红回报规划，提出或督促相关方提出利润分配预案；②在审议公司利润分配预案的董事会/监事会上，对符合利润分配政策和分红回报规划要求的利润分配预案投赞成票；③督促公司根据相关决议实施利润分配。

履行情况：自上述承诺签署至本半年报出具之日，公司董事及高级管理人员未有违反上述承诺事项之情形。

19.公司控股股东、实际控制人钟永铎承诺：本人将尽可能避免与公司及其控股子公司之间的关联交易；对于无法避免或者因合理原因发生的关联交易，本人将严格遵守《公司法》等有关法律、法规、规范性文件及《公司章程》的规定，遵循等价、有偿、公平交易的原则，履行合法程序并订立相关协议或合同，及时进行信息披露，保证关联交易的公允性；不通过关联交易损害公司及其他股东的合法权益；本人有关关联交易的承诺将同样适用于与本人关系密切的家庭成员（包括配偶、父母、配偶的父母、兄弟姐妹及其配偶、年满18周岁的子女及其配偶、配偶的兄弟姐妹和子女配偶的父母）等重要关联方，本人将在合法权限内促成上述人员履行关联交易承诺。

履行情况：自上述承诺签署至本半年报出具之日，公司控股股东、实际控制人钟永铎未有违反上述承诺事项之情形。

20.公司持股5%以上股东深圳安鹏和青岛星盟承诺：本企业将尽可能避免与公司及其控股子公司之间的关联交易；对于无法避免或者因合理原因发生的关联交易，本企业将严格遵守《公司法》等有关法律、法规、规范性文件及《公司章程》的规定，遵循等价、有偿、公平交易的原则，履行合法程序并订立相关协议或合同，及时进行信息披露，保证关联交易的公允性；不通过关联交易损害公司及其他股东的合法权益；上述承诺在本企业持有公司5%以上股份的期间内持续有效。

履行情况：自上述承诺签署至本半年报出具之日，公司持股5%以上股东深圳安鹏和青岛星盟未有违反上述承诺事项之情形。

21.公司承诺：如本公司在本次发行过程中所作出的全部公开承诺事项，非因不可抗力原因未能履行、确已无法履行或无法按期履行的，本公司将采取如下约束措施：如本公司未履行相关承诺事项，本公司将在股东大会及证券监管机构指定报刊上及时披露未履行承诺的具体情况、原因，并向股东和社会公众投资者道歉；因本公司未履行相关承诺事项，导致投资者遭受经济损失的，本公司将依法向投资者赔偿损失；如因相关法律法规、政策变化及其他不可抗力等本公司无法控制的客观因素导致本公司已作出的承诺未能履行或未能按期履行，本公司将采取如下措施：及时、充分披露承诺未能履行或未能按期履行的具体原因及影响；提出合法、合理、有效的补救措施或替代性承诺，以尽可能保护投资者权益。

履行情况：自上述承诺签署至本半年报出具之日，公司未有违反上述承诺事项之情形。

22.公司控股股东、实际控制人钟永铎承诺：如本人在公司本次发行过程中所作出的全部公开承诺事项，非因不可抗力原因未能履行、确已无法履行或无法按期履行的，本人将采取如下约束措施：如本人未履行相关承诺事项，本人将在公司的股东大会及证券监管机构指定报刊上及时披露未履行承诺的具体情况、原因，并向公司的股东和社会公众投资者道歉；如因本人未履行相关承诺事项，致使公司或者投资者遭受损失的，本人将向公司或者投资者依法承担赔偿责任；如本人违反上述承诺或法律规定减持公司股份的，本人承诺依照法律、法规及部门规范性文件承担法律责任。

履行情况：自上述承诺签署至本半年报出具之日，公司控股股东、实际控制人钟永铎未有违反上述承诺事项之情形。

23.公司董事、监事及高级管理人员承诺：如本人在公司本次发行过程中所作出的全部公开承诺事项，非因不可抗力原因未能履行、确已无法履行或无法按期履行的，其将采取如下约束措施：如本人未履行相关承诺事项，本人将在公司的股东大会及证券监管机构指定报刊上及时披露未履行承诺的具体情况、原因，并向公司的股东和社会公众投资者道歉；如因本人未履行相关承诺事项，致使公司或者投资者遭受损失的，本人将向公司或者投资者依法承担赔偿责任。上述约束措施不因本人职务变更或离职等原因而失去效力。

履行情况：自上述承诺签署至本半年报出具之日，公司董事、监事及高级管理人员未有违反上述承诺事项之情形。

24.公司承诺：本公司已对本次发行申请文件进行了核查，确认不存在虚假记载、误导性陈述或重大遗漏，并对其真实性、准确性、完整性承担个别和连带的法律责任。

履行情况：自上述承诺签署至本半年报出具之日，公司未有违反上述承诺事项之情形。

25.公司控股股东、实际控制人钟永铎承诺：本人已对本次发行申请文件进行了核查，确认不存在虚假记载、误导性陈述或重大遗漏，并对其真实性、准确性、完整性承担个别和连带的法律责任。

履行情况：自上述承诺签署至本半年报出具之日，公司控股股东、实际控制人钟永铎未有违反上述承诺事项之情形。

26.公司董事、监事及高级管理人员承诺本人已对本次发行申请文件进行了核查，确认不存在虚假记载、误导性陈述或重大遗漏，并对其真实性、准确性、完整性承担个别和连带的法律责任。

履行情况：自上述承诺签署至本半年报出具之日，公司董事、监事及高级管理人员未有违反上述承诺事项之情形。

（七） 被查封、扣押、冻结或者被抵押、质押的资产情况

单位：元

资产名称	资产类别	权利受限类型	账面价值	占总资产的比例%	发生原因
其他货币资金	流动资产	质押	1,180,730.00	0.17%	银行承兑票据保证金
其他货币资金	流动资产	质押	0.07	0.00%	远期外汇保证金
总计	-	-	1,180,730.07	0.17%	-

资产权利受限事项对公司的影响：

公司受限资产为银行的承兑票据保证金和远期结汇的保证金产生的利息，金额为 1,180,730.07 元，占货币资金总额的比例为 1.00%，占总资产的比例为 0.17%，占比较小，且承兑票据保证金的受限期限较短。

截止到 2024 年 6 月 30 日未有在途远期结汇业务，故此受限资产对公司不存在不利影响。

第五节 股份变动和融资

一、普通股股本情况

(一) 普通股股本结构

单位：股

股份性质		期初		本期变动	期末	
		数量	比例%		数量	比例%
无限售条件股份	无限售股份总数	34,961,975	54.19%	85,500	35,047,475	54.32%
	其中：控股股东、实际控制人	8,148,675	12.63%	0	8,148,675	12.63%
	董事、监事、高管	82,500	0.13%	0	82,500	0.13%
	核心员工	477,654	0.74%	242,901	720,555	1.12%
有限售条件股份	有限售股份总数	29,557,275	45.81%	-85,500	29,471,775	45.68%
	其中：控股股东、实际控制人	24,546,025	38.04%	0	24,546,025	38.04%
	董事、监事、高管	447,500	0.69%	0	447,500	0.69%
	核心员工	1,188,750	1.84%	-85,500	1,103,250	1.71%
总股本		64,519,250	-	0	64,519,250	-
普通股股东人数		3,337				

股本结构变动情况：

√适用 □不适用

1、2024年6月21日，公司在北京证券交易所官网上披露了《青岛建邦汽车科技股份有限公司（股权激励计划限制性）股票解除限售公告》（公告编号：2024-060），《青岛建邦供应链股份有限公司第一期股权激励计划（草案）》预留授予限制性股票第二个解除限售期解除限售条件成就，18名核心员工持有的85,500股股份性质由有限售条件股份变更为无限售条件股份。

(二) 持股 5%以上的股东或前十名股东情况

单位：股

序号	股东名称	股东性质	期初持股数	持股变动	期末持股数	期末持股比例%	期末持有限售股份数量	期末持有无限售股份数量
1	钟永铎	境内自然人	32,694,700	0	32,694,700	50.67%	24,546,025	8,148,675
2	青岛星盟投资中心（有限合伙）	境内非国有法人	4,500,000	0	4,500,000	6.97%	3,375,000	1,125,000
3	中国农业银行股份有限公司—华夏北交所创新中小企业精选两年定期开放混合型发起式证券投资基金	其他	1,292,650	19,487	1,312,137	2.03%	0	1,312,137
4	张立祥	境内自然人	926,034	0	926,034	1.44%	0	926,034
5	中国银行股份有限公司—中信建投北交所精选两年定期开放混合型证券投资基金	其他	30,000	852,852	882,852	1.37%	0	882,852
6	杨子江	境内自然人	321,603	498,644	820,247	1.27%	0	820,247
7	中国农业银行—华夏平稳增长混合型证券投资基金	其他	0	765,354	765,354	1.19%	0	765,354
8	顾锋锋	境内自然人	625,000	-5,000	620,000	0.96%	0	620,000
9	中国工商银行股份有限公司	其他	0	550,000	550,000	0.85%	0	550,000

	一汇添富北交所创新精选两年定期开放混合型证券投资基金							
10	上海指南行远私募基金管理有限公司—指南创远私募证券投资基金	其他	600,000	-65,500	534,500	0.83%	0	534,500
合计		-	40,989,987	2,615,837	43,605,824	67.58%	27,921,025	15,684,799
<p>持股 5%以上的股东或前十名股东间相互关系说明： 上表股东钟永铎，上表股东青岛星盟投资中心（有限合伙）：钟永铎担任青岛星盟投资中心（有限合伙）执行事务合伙人的职务； 上表股东钟永铎，上表股东张立祥：钟永铎为张立祥之表弟； 除上述股东之间存在关联关系外，公司不知其他股东之间是否存在关联关系。</p>								

持股 5%以上的股东或前十名股东是否存在质押、司法冻结股份

适用 不适用

投资者通过认购公司公开发行的股票成为前十名股东的情况：

适用 不适用

--	--	--

二、 控股股东、实际控制人变化情况

适用 不适用

三、 报告期内的普通股股票发行及募集资金使用情况

1、 报告期内普通股股票发行情况

(1) 公开发行情况

适用 不适用

(2) 定向发行情况

适用 不适用

募集资金使用详细情况：

公司募集资金总额为人民币 196,577,780.00 元，扣除与发行有关的费用（不含税）人民币 17,609,434.06 元后，募集资金净额为人民币 178,968,345.94 元。

截至 2024 年 6 月 30 日，本公司累计使用募集资金人民币 176,232,472.43 元，其中本年度使用 23,577,029.48 元，均投入募集资金项目，截至报告期期末，募集专户资金余额 20,958,816.88 元。

公司募集资金存放与实际使用情况详见公司于 2024 年 8 月 23 日在北京证券交易所官网 (www.bse.cn) 上披露的《青岛建邦汽车科技股份有限公司募集资金存放与实际使用情况的专项报告》（公告编号：2024-079）。

四、 存续至本期的优先股股票相关情况

适用 不适用

五、 存续至中期报告批准报出日的债券融资情况

适用 不适用

六、 存续至本期的可转换债券情况

适用 不适用

七、 权益分派情况

适用 不适用

报告期权益分派方案是否符合公司章程及相关法律法规的规定

是 否

中期财务会计报告审计情况：

适用 不适用

八、 特别表决权安排情况

适用 不适用

第六节 董事、监事、高级管理人员及核心员工变动情况

一、 董事、监事、高级管理人员情况

(一) 基本情况

姓名	职务	性别	出生年月	任职起止日期	
				起始日期	终止日期
钟永铎	董事长、总经理	男	1980年7月	2022年1月27日	2025年1月26日
代晓玲	董事、副总经理	女	1987年1月	2022年1月27日	2025年1月26日
赵珉	董事、财务总监	女	1984年4月	2022年1月27日	2025年1月26日
王凤敏	董事	男	1989年6月	2022年1月27日	2025年1月26日
师建华	独立董事	男	1961年1月	2022年1月27日	2025年1月26日
徐胜锐	独立董事	男	1971年1月	2022年1月27日	2025年1月26日
楼周仁	独立董事	男	1964年7月	2023年11月30日	2025年1月26日
陈汝刚	董事会秘书	男	1985年9月	2022年12月15日	2025年1月26日
孙焕	监事会主席	女	1986年4月	2022年1月27日	2025年1月26日
王帅和	监事	女	1987年7月	2022年1月27日	2025年1月26日
张熙杰	监事	男	1990年3月	2022年1月27日	2025年1月26日
高云川	原董事	男	1987年1月	2022年1月27日	2024年3月18日
董事会人数：					7
监事会人数：					3
高级管理人员人数：					4

董事、监事、高级管理人员与股东之间的关系：

钟永铎为公司控股股东、实际控制人，除此之外，公司董事、监事、高级管理人员相互之间无关联关系，与控股股东、实际控制人之间无关联关系。

(二) 持股情况

单位：股

姓名	职务	期初持普通股股数	数量变动	期末持普通股股数	期末普通股持股比例%	期末持有股票期权数量	期末被授予的限制性股票数量	期末持有无限售股份数量
钟永铎	董事长、总经理	32,694,700	0	32,694,700	50.67%	500,000	100,000	8,148,675
代晓玲	董事、副总经理	225,000	0	225,000	0.35%	30,000	58,500	56,250
赵珉	董事、财务总监	75,000	0	75,000	0.12%	15,000	18,000	18,750

王凤敏	董事	215,000	0	215,000	0.33%	15,000	200,000	3,750
陈汝刚	董事会 秘书	15,000	0	15,000	0.02%	45,000	0	3,750
合计	-	33,224,700	-	33,224,700	51.49%	605,000	376,500	8,231,175

（三） 变动情况

信息统计	董事长是否发生变动	<input type="checkbox"/> 是 <input checked="" type="checkbox"/> 否
	总经理是否发生变动	<input type="checkbox"/> 是 <input checked="" type="checkbox"/> 否
	董事会秘书是否发生变动	<input type="checkbox"/> 是 <input checked="" type="checkbox"/> 否
	财务总监是否发生变动	<input type="checkbox"/> 是 <input checked="" type="checkbox"/> 否
	独立董事是否发生变动	<input type="checkbox"/> 是 <input checked="" type="checkbox"/> 否

报告期内董事、监事、高级管理人员变动详细情况：

适用 不适用

姓名	期初职务	变动类型	期末职务	变动原因
高云川	董事	离任	-	因个人原因离职

报告期内新任董事、监事、高级管理人员专业背景、主要工作经历等情况：

适用 不适用

（四） 股权激励情况

适用 不适用

单位：股

姓名	职务	已解锁股份	未解锁股份	可行权股份	已行权股份	行权价 (元/股)	报告期末 市价(元/ 股)
钟永铎	董事长、 总经理	0	100,000	0	500,000	7.84	12.53
代晓玲	董事、 副总经理	136,500	58,500	0	30,000	7.84	12.53
赵珉	董事、 财务负 责人	42,000	18,000	0	15,000	7.84	12.53
王凤敏	董事	0	200,000	0	15,000	7.84	12.53
陈汝刚	董事会 秘书	0	0	0	15,000	7.84	12.53
合计	-	178,500	376,500	0	575,000	-	-
备注 (如有)	已解锁股份数量按照满足《第一期股权激励计划》解锁条件的数量披露，即股份性质由股权激励限售股转变为无限售条件流通股及高管锁定股的合计数量披露。						

二、 员工情况

（一） 在职员工（公司及控股子公司）基本情况

按工作性质分类	期初人数	本期新增	本期减少	期末人数
管理人员	64	5	0	69
销售人员	58	10	8	60
技术人员	66	11	7	70
财务人员	7	1	1	7
操作人员	92	26	17	101

员工总计	287	53	33	307
------	-----	----	----	-----

按教育程度分类	期初人数	期末人数
博士	0	0
硕士	15	16
本科	128	137
专科	87	95
专科以下	57	59
员工总计	287	307

(二) 核心人员（公司及控股子公司）基本情况及变动情况

√适用 □不适用

项目	期初人数	本期新增	本期减少	期末人数
核心员工	112	0	3	109

核心人员的变动情况：

本报告期内王森、姜先林、杨厚轩共计 3 名核心员工离职。

三、 报告期后更新情况

√适用 □不适用

（一）董事、高级管理人员变动情况

信息统计	总经理是否发生变动	√是 □否
-------------	-----------	-------

报告期内董事、监事、高级管理人员变动详细情况：

2024年7月22日，钟永铎先生因个人工作安排、公司发展需求等原因辞去公司总经理职务，仍在公司担任董事长，王凤敏先生被新聘任为公司总经理。

报告期内新任董事、监事、高级管理人员专业背景、主要工作经历等情况：

王凤敏先生，1989年6月出生，中国国籍，无境外永久居留权，本科学历。2012年11月至2015年1月任青岛给力电动车辆制造有限公司担任设计工程师，2015年2月至2015年12月任青岛建邦贸易有限公司图档技术员，2015年12月至2019年1月任青岛建邦汽车科技股份有限公司产品经理。2019年2月至2022年1月任青岛建邦汽车科技股份有限公司监事、产品经理。2022年1月至今任青岛建邦汽车科技股份有限公司董事、运营经理及总经理助理。

（二）董事、高级管理人员持股情况

董事、高级管理人员的持股变化主要因股本减少导致持股比例被动变化，变化情况在下表中加粗列示：

单位：股

姓名	职务	期初持普通股股数	数量变动	期末持普通股股数	期末普通股持股比例%	期末持有股票期权数量	期末被授予的限制性股票数量	期末持有无限售股份数量
钟永铎	董事长、总经理	32,694,700	0	32,694,700	50.70%	500,000	100,000	8,148,675
代晓玲	董事、副总经理	225,000	0	225,000	0.35%	30,000	58,500	56,250
赵珉	董事、财务总监	75,000	0	75,000	0.12%	15,000	18,000	18,750
王凤敏	董事	215,000	0	215,000	0.33%	15,000	200,000	3,750
陈汝刚	董事会秘书	15,000	0	15,000	0.02%	45,000	0	3,750
合计	-	33,224,700	-	33,224,700	51.52%	605,000	376,500	8,231,175

（三）股权激励情况

2024年7月21日，《第一期股权激励计划》首次授予的限制性股票第三个解除限售期限届满，本次激励对象包含董事、副总经理代晓玲女士以及董事、财务负责人赵珉女士，本次解除限售条件成就后，股权激励的变动情况在下表中标粗列示：

单位：股

姓名	职务	已解锁股份	未解锁股份	可行权股份	已行权股份	行权价（元/股）	报告期末市价（元/股）
钟永铎	董事长、总经理	0	100,000	0	500,000	7.84	12.53
代晓玲	董事、副总经理	195,000	0	0	30,000	7.84	12.53

赵珉	董事、 财务负责人	60,000	0	0	15,000	7.84	12.53
王凤敏	董事、 总经理	0	200,000	0	15,000	7.84	12.53
陈汝刚	董事会 秘书	0	0	0	15,000	7.84	12.53
合计	-	255,000	300,000	0	575,000	-	-
备注 (如有)	已解锁股份数量按照满足《第一期股权激励计划》解锁条件的数量披露，即股份性质由股权激励限售股转变为无限售条件流通股及高管锁定股的合计数量披露。						

(四) 员工情况

员工变化情况在下表中加粗列示：

1、在职员工（公司及控股子公司）基本情况

按工作性质分类	期初人数	本期新增	本期减少	期末人数
管理人员	64	16	6	74
销售人员	58	11	12	57
技术人员	66	13	9	70
财务人员	7	1	1	7
操作人员	92	32	28	96
员工总计	287	73	56	304

按教育程度分类	期初人数	期末人数
博士	0	0
硕士	15	18
本科	128	146
专科	87	95
专科以下	57	45
员工总计	287	304

第七节 财务会计报告

一、 审计报告

是否审计	否
------	---

二、 财务报表

（一） 合并资产负债表

单位：元

项目	附注	2024年6月30日	2023年12月31日
流动资产：			
货币资金	六、（一）	117,139,182.12	305,857,597.04
结算备付金			
拆出资金			
交易性金融资产	六、（二）	200,000,000.00	
衍生金融资产			
应收票据	六、（三）	52,488,048.00	42,287,089.98
应收账款	六、（四）	116,661,015.48	139,023,243.62
应收款项融资			
预付款项	六、（五）	5,184,183.44	3,768,295.54
应收保费			
应收分保账款			
应收分保合同准备金			
其他应收款	六、（六）	441,473.93	355,667.34
其中：应收利息			
应收股利			
买入返售金融资产			
存货	六、（七）	106,913,632.85	117,157,319.13
其中：数据资源			
合同资产			
持有待售资产			
一年内到期的非流动资产			
其他流动资产	六、（八）	12,349,229.34	20,065,748.39
流动资产合计		611,176,765.16	628,514,961.04
非流动资产：			
发放贷款及垫款			
债权投资			
其他债权投资			
长期应收款			
长期股权投资			
其他权益工具投资	六、（九）		
其他非流动金融资产			
投资性房地产			
固定资产	六、（十）	42,186,847.12	43,713,989.52
在建工程			
生产性生物资产			
油气资产			
使用权资产	六、（十一）	2,660,612.24	3,768,526.45
无形资产	六、（十二）	2,300,692.78	2,015,002.07

其中：数据资源			
开发支出	七、(二)	590,392.31	906,928.75
其中：数据资源			
商誉			
长期待摊费用	六、(十三)	53,235.29	75,152.37
递延所得税资产	六、(十四)	6,020,844.42	5,290,250.16
其他非流动资产	六、(十五)	28,597,546.67	17,473,078.70
非流动资产合计		82,410,170.83	73,242,928.02
资产总计		693,586,935.99	701,757,889.06
流动负债：			
短期借款			
向中央银行借款			
拆入资金			
交易性金融负债			
衍生金融负债			
应付票据	六、(十七)	47,503,587.34	50,712,146.68
应付账款	六、(十八)	92,999,250.34	116,662,369.34
预收款项			
合同负债	六、(十九)	12,787,987.17	3,409,572.66
卖出回购金融资产款			
吸收存款及同业存放			
代理买卖证券款			
代理承销证券款			
应付职工薪酬	六、(二十)	7,338,959.24	9,750,823.35
应交税费	六、(二十一)	6,474,973.99	3,807,273.09
其他应付款	六、(二十二)	6,296,261.37	6,804,503.01
其中：应付利息			
应付股利			
应付手续费及佣金			
应付分保账款			
持有待售负债			
一年内到期的非流动负债	六、(二十三)	1,927,691.59	2,064,808.08
其他流动负债	六、(二十四)	315,394.27	196,439.10
流动负债合计		175,644,105.31	193,407,935.31
非流动负债：			
保险合同准备金			
长期借款			
应付债券			
其中：优先股			
永续债			
租赁负债	六、(二十五)	138,133.34	276,267.19
长期应付款			
长期应付职工薪酬			
预计负债	六、(二十)	1,856,895.03	3,151,890.28

	六)		
递延收益			
递延所得税负债			
其他非流动负债			
非流动负债合计		1,995,028.37	3,428,157.47
负债合计		177,639,133.68	196,836,092.78
所有者权益（或股东权益）：			
股本	六、（二十七）	64,519,250.00	64,519,250.00
其他权益工具			
其中：优先股			
永续债			
资本公积	六、（二十八）	210,030,108.03	206,042,341.13
减：库存股	六、（二十九）	10,990,247.68	10,990,247.68
其他综合收益	六、（三十）	-2,515,748.41	-2,319,288.02
专项储备			
盈余公积	六、（三十一）	31,096,247.68	28,203,783.95
一般风险准备			
未分配利润	六、（三十二）	223,155,449.36	219,459,529.42
归属于母公司所有者权益（或股东权益）合计		515,295,058.98	504,915,368.80
少数股东权益		652,743.33	6,427.48
所有者权益（或股东权益）合计		515,947,802.31	504,921,796.28
负债和所有者权益（或股东权益）总计		693,586,935.99	701,757,889.06

法定代表人：钟永铎

主管会计工作负责人：赵珉

会计机构负责人：赵珉

（二） 母公司资产负债表

单位：元

项目	附注	2024年6月30日	2023年12月31日
流动资产：			
货币资金		102,725,742.31	249,331,309.99
交易性金融资产		155,000,000.00	
衍生金融资产			
应收票据		45,488,048.00	42,287,089.98
应收账款	十九、（一）	115,493,498.10	118,920,318.30
应收款项融资			
预付款项		4,488,871.36	3,559,672.65
其他应收款	十九、（二）	12,834,696.28	12,779,119.73
其中：应收利息			
应收股利			
买入返售金融资产			
存货		94,588,800.72	107,572,212.22
其中：数据资源			
合同资产			
持有待售资产			

一年内到期的非流动资产			
其他流动资产		10,923,930.07	19,346,128.57
流动资产合计		541,543,586.84	553,795,851.44
非流动资产：			
债权投资			
其他债权投资			
长期应收款			
长期股权投资	十九、（三）	25,128,807.86	18,904,854.21
其他权益工具投资			
其他非流动金融资产			
投资性房地产			
固定资产		38,774,250.89	39,122,188.43
在建工程			
生产性生物资产			
油气资产			
使用权资产		1,947,800.09	2,806,676.86
无形资产		2,300,692.78	2,015,002.07
其中：数据资源			
开发支出		590,392.31	906,928.75
其中：数据资源			
商誉			
长期待摊费用		53,235.29	75,152.37
递延所得税资产		5,650,707.09	4,911,710.86
其他非流动资产		22,031,800.89	17,206,228.70
非流动资产合计		96,477,687.20	85,948,742.25
资产总计		638,021,274.04	639,744,593.69
流动负债：			
短期借款			
交易性金融负债			
衍生金融负债			
应付票据		47,503,587.34	50,712,146.68
应付账款		112,193,695.80	117,160,064.75
预收款项			
合同负债		12,227,151.48	3,059,228.56
卖出回购金融资产款			
应付职工薪酬		7,000,000.00	9,504,169.11
应交税费		4,738,873.71	3,772,218.81
其他应付款		6,282,112.11	6,794,519.01
其中：应付利息			
应付股利			
持有待售负债			
一年内到期的非流动负债		1,562,714.99	1,575,224.50
其他流动负债		308,101.48	190,446.10
流动负债合计		191,816,236.91	192,768,017.52
非流动负债：			
长期借款			
应付债券			
其中：优先股			
永续债			

租赁负债			129,323.00
长期应付款			
长期应付职工薪酬			
预计负债		1,856,895.03	3,151,890.28
递延收益			
递延所得税负债			
其他非流动负债			
非流动负债合计		1,856,895.03	3,281,213.28
负债合计		193,673,131.94	196,049,230.80
所有者权益（或股东权益）：			
股本		64,519,250.00	64,519,250.00
其他权益工具			
其中：优先股			
永续债			
资本公积		210,308,254.75	206,320,487.85
减：库存股		10,990,247.68	10,990,247.68
其他综合收益		-2,400,000.00	-2,400,000.00
专项储备			
盈余公积		31,096,247.68	28,203,783.95
一般风险准备			
未分配利润		151,814,637.35	158,042,088.77
所有者权益（或股东权益）合计		444,348,142.10	443,695,362.89
负债和所有者权益（或股东权益）合计		638,021,274.04	639,744,593.69

（三） 合并利润表

单位：元

项目	附注	2024年1-6月	2023年1-6月
一、营业总收入	六、（三十三）	310,359,102.76	242,033,364.61
其中：营业收入	六、（三十三）	310,359,102.76	242,033,364.61
利息收入			
已赚保费			
手续费及佣金收入			
二、营业总成本	六、（三十三）	263,566,030.02	203,955,511.54
其中：营业成本	六、（三十三）	224,029,052.05	174,794,998.78
利息支出			
手续费及佣金支出			
退保金			
赔付支出净额			
提取保险责任准备金净额			
保单红利支出			
分保费用			
税金及附加	六、（三十四）	212,395.16	315,151.68
销售费用	六、（三十五）	14,628,117.43	10,611,519.27

管理费用	六、(三十六)	16,433,197.67	11,862,482.93
研发费用	六、(三十七)	10,696,800.50	7,586,284.30
财务费用	六、(三十八)	-2,433,532.79	-1,214,925.42
其中：利息费用			
利息收入	六、(三十八)	450,228.70	268,992.69
加：其他收益	六、(三十九)	6,519.24	200,000.00
投资收益（损失以“-”号填列）	六、(四十)	2,162,330.03	2,954,123.19
其中：对联营企业和合营企业的投资收益			
以摊余成本计量的金融资产终止确认收益（损失以“-”号填列）			
汇兑收益（损失以“-”号填列）			
净敞口套期收益（损失以“-”号填列）			
公允价值变动收益（损失以“-”号填列）			
信用减值损失（损失以“-”号填列）	六、(四十一)	1,211,942.92	-1,125,889.16
资产减值损失（损失以“-”号填列）	六、(四十二)		
资产处置收益（损失以“-”号填列）	六、(四十三)	-134,081.21	-144,469.48
三、营业利润（亏损以“-”号填列）		50,039,783.72	39,961,617.62
加：营业外收入	六、(四十四)	504,351.08	118,584.20
减：营业外支出	六、(四十五)	81,160.72	108,734.77
四、利润总额（亏损总额以“-”号填列）		50,462,974.08	39,971,467.05
减：所得税费用	六、(四十六)	11,638,009.44	10,452,350.61
五、净利润（净亏损以“-”号填列）		38,824,964.64	29,519,116.44
其中：被合并方在合并前实现的净利润			
（一）按经营持续性分类：	-	-	-
1. 持续经营净利润（净亏损以“-”号填列）		38,824,964.64	29,519,116.44
2. 终止经营净利润（净亏损以“-”号填列）			
（二）按所有权归属分类：	-	-	-
1. 少数股东损益		-23,044.03	-65,682.40
2. 归属于母公司所有者的净利润		38,848,008.67	29,584,798.84
六、其他综合收益的税后净额		-196,460.39	-222,309.69
（一）归属于母公司所有者的其他综合收益的税后净额		-196,460.39	-222,309.69
1. 不能重分类进损益的其他综合收益			-407,685.04
（1）重新计量设定受益计划变动额			
（2）权益法下不能转损益的其他综合收益			
（3）其他权益工具投资公允价值变动			-407,685.04
（4）企业自身信用风险公允价值变动			

(5) 其他			
2. 将重分类进损益的其他综合收益		-196,460.39	185,375.35
(1) 权益法下可转损益的其他综合收益			
(2) 其他债权投资公允价值变动			
(3) 金融资产重分类计入其他综合收益的金额			
(4) 其他债权投资信用减值准备			
(5) 现金流量套期储备			
(6) 外币财务报表折算差额		-196,460.39	185,375.35
(7) 其他			
(二) 归属于少数股东的其他综合收益的税后净额			
七、综合收益总额		38,628,504.25	29,296,806.75
(一) 归属于母公司所有者的综合收益总额		38,651,548.28	29,362,489.15
(二) 归属于少数股东的综合收益总额		-23,044.03	-65,682.40
八、每股收益：			
(一) 基本每股收益（元/股）	二十、（二）	0.60	0.48
(二) 稀释每股收益（元/股）	二十、（二）	0.60	0.48

法定代表人：钟永铎

主管会计工作负责人：赵珉

会计机构负责人：赵珉

（四） 母公司利润表

单位：元

项目	附注	2024年1-6月	2023年1-6月
一、营业收入	十九、（四）	307,731,514.60	234,958,284.82
减：营业成本	十九、（四）	235,597,820.16	174,838,591.57
税金及附加		168,515.63	301,254.82
销售费用		13,346,713.26	9,314,099.85
管理费用		14,943,258.94	10,947,538.32
研发费用		10,387,569.19	7,474,071.32
财务费用		-1,992,034.88	-537,285.62
其中：利息费用			
利息收入		422,911.94	235,361.75
加：其他收益			200,000.00
投资收益（损失以“-”号填列）	十九、（五）	1,736,175.57	2,295,919.22
其中：对联营企业和合营企业的投资收益			
以摊余成本计量的金融资产终止确认收益（损失以“-”号填列）			
汇兑收益（损失以“-”号填列）			
净敞口套期收益（损失以“-”号填列）			
公允价值变动收益（损失以“-”号填列）			
信用减值损失（损失以“-”号填列）		1,257,740.54	-917,278.86
资产减值损失（损失以“-”号填列）			
资产处置收益（损失以“-”号填列）		-134,081.21	-144,469.48
二、营业利润（亏损以“-”号填列）		38,139,507.20	34,054,185.44
加：营业外收入		504,350.64	105,309.86

减：营业外支出		77,674.76	99,459.19
三、利润总额（亏损总额以“-”号填列）		38,566,183.08	34,060,036.11
减：所得税费用		9,641,545.77	8,515,009.04
四、净利润（净亏损以“-”号填列）		28,924,637.31	25,545,027.07
（一）持续经营净利润（净亏损以“-”号填列）			25,545,027.07
（二）终止经营净利润（净亏损以“-”号填列）			
五、其他综合收益的税后净额			-407,685.04
（一）不能重分类进损益的其他综合收益			-407,685.04
1. 重新计量设定受益计划变动额			
2. 权益法下不能转损益的其他综合收益			
3. 其他权益工具投资公允价值变动			-407,685.04
4. 企业自身信用风险公允价值变动			
5. 其他			
（二）将重分类进损益的其他综合收益			
1. 权益法下可转损益的其他综合收益			
2. 其他债权投资公允价值变动			
3. 金融资产重分类计入其他综合收益的金额			
4. 其他债权投资信用减值准备			
5. 现金流量套期储备			
6. 外币财务报表折算差额			
7. 其他			
六、综合收益总额		28,924,637.31	25,137,342.03
七、每股收益：			
（一）基本每股收益（元/股）		0.45	0.42
（二）稀释每股收益（元/股）		0.45	0.42

（五）合并现金流量表

单位：元

项目	附注	2024年1-6月	2023年1-6月
一、经营活动产生的现金流量：			
销售商品、提供劳务收到的现金		363,908,641.76	240,051,589.78
客户存款和同业存放款项净增加额			
向中央银行借款净增加额			
向其他金融机构拆入资金净增加额			
收到原保险合同保费取得的现金			
收到再保险业务现金净额			
保户储金及投资款净增加额			
收取利息、手续费及佣金的现金			
拆入资金净增加额			
回购业务资金净增加额			
代理买卖证券收到的现金净额			
收到的税费返还		13,602,103.66	31,146,399.34
收到其他与经营活动有关的现金	六、（四十七）	1,809,664.30	4,063,394.32

经营活动现金流入小计		379,320,409.72	275,261,383.44
购买商品、接受劳务支付的现金		255,147,647.83	178,240,002.98
客户贷款及垫款净增加额			
存放中央银行和同业款项净增加额			
支付原保险合同赔付款项的现金			
为交易目的而持有的金融资产净增加额			
拆出资金净增加额			
支付利息、手续费及佣金的现金			
支付保单红利的现金			
支付给职工以及为职工支付的现金		33,091,900.81	25,765,746.75
支付的各项税费		10,279,487.91	18,105,103.46
支付其他与经营活动有关的现金	六、(四十七)	16,119,949.62	11,417,892.06
经营活动现金流出小计		314,638,986.17	233,528,745.25
经营活动产生的现金流量净额	六、(四十八)	64,681,423.55	41,732,638.19
二、投资活动产生的现金流量：			
收回投资收到的现金			
取得投资收益收到的现金		2,162,330.03	2,954,123.19
处置固定资产、无形资产和其他长期资产收回的现金净额		680,220.94	493,000.00
处置子公司及其他营业单位收到的现金净额			
收到其他与投资活动有关的现金	六、(四十七)	255,516,500.00	441,720,000.00
投资活动现金流入小计		258,359,050.97	445,167,123.19
购建固定资产、无形资产和其他长期资产支付的现金		23,915,173.91	12,559,384.80
投资支付的现金			
质押贷款净增加额			
取得子公司及其他营业单位支付的现金净额			
支付其他与投资活动有关的现金	六、(四十七)	455,516,500.00	441,720,000.00
投资活动现金流出小计		479,431,673.91	454,279,384.80
投资活动产生的现金流量净额		-221,072,622.94	-9,112,261.61
三、筹资活动产生的现金流量：			
吸收投资收到的现金		669,359.88	
其中：子公司吸收少数股东投资收到的现金			
取得借款收到的现金			
发行债券收到的现金			
收到其他与筹资活动有关的现金	六、(四十七)		
筹资活动现金流入小计		669,359.88	
偿还债务支付的现金			
分配股利、利润或偿付利息支付的现金		32,259,625.00	31,068,000.00
其中：子公司支付给少数股东的股利、利润			
支付其他与筹资活动有关的现金	六、(四十七)	442,152.56	137,520.00
筹资活动现金流出小计		32,701,777.56	31,205,520.00
筹资活动产生的现金流量净额		-32,032,417.68	-31,205,520.00
四、汇率变动对现金及现金等价物的影响		-123,867.86	280,971.14

五、现金及现金等价物净增加额	六、(四十八)	-188,547,484.93	1,695,827.72
加：期初现金及现金等价物余额	六、(四十八)	304,505,936.98	304,037,947.82
六、期末现金及现金等价物余额	六、(四十八)	115,958,452.05	305,733,775.54

法定代表人：钟永铎

主管会计工作负责人：赵珉

会计机构负责人：赵珉

(六) 母公司现金流量表

单位：元

项目	附注	2024年1-6月	2023年1-6月
一、经营活动产生的现金流量：			
销售商品、提供劳务收到的现金		342,843,374.19	236,456,615.15
收到的税费返还		12,549,874.09	13,358,269.52
收到其他与经营活动有关的现金		1,775,827.86	4,030,761.43
经营活动现金流入小计		357,169,076.14	253,845,646.10
购买商品、接受劳务支付的现金		233,061,830.72	163,453,544.32
支付给职工以及为职工支付的现金		35,488,213.30	23,598,428.22
支付的各项税费		16,321,982.57	12,256,561.96
支付其他与经营活动有关的现金		6,000,591.66	12,768,193.91
经营活动现金流出小计		290,872,618.25	212,076,728.41
经营活动产生的现金流量净额		66,296,457.89	41,768,917.69
二、投资活动产生的现金流量：			
收回投资收到的现金			
取得投资收益收到的现金		1,736,175.57	2,295,919.22
处置固定资产、无形资产和其他长期资产收回的现金净额		680,220.94	493,000.00
处置子公司及其他营业单位收到的现金净额			
收到其他与投资活动有关的现金		225,016,500.00	330,380,000.00
投资活动现金流入小计		227,432,896.51	333,168,919.22
购建固定资产、无形资产和其他长期资产支付的现金		18,322,050.09	10,377,057.45
投资支付的现金		6,179,975.80	
取得子公司及其他营业单位支付的现金净额			
支付其他与投资活动有关的现金		383,236,500.00	330,380,000.00
投资活动现金流出小计		407,738,525.89	340,757,057.45
投资活动产生的现金流量净额		-180,305,629.38	-7,588,138.23
三、筹资活动产生的现金流量：			
吸收投资收到的现金			
取得借款收到的现金			
发行债券收到的现金			
收到其他与筹资活动有关的现金			
筹资活动现金流入小计			
偿还债务支付的现金			
分配股利、利润或偿付利息支付的现金		32,259,625.00	31,068,000.00
支付其他与筹资活动有关的现金		282,152.56	137,520.00
筹资活动现金流出小计		32,541,777.56	31,205,520.00

筹资活动产生的现金流量净额		-32,541,777.56	-31,205,520.00
四、汇率变动对现金及现金等价物的影响		116,311.36	-114,851.34
五、现金及现金等价物净增加额		-146,434,637.69	2,860,408.12
加：期初现金及现金等价物余额		247,979,650.00	234,292,592.97
六、期末现金及现金等价物余额		101,545,012.31	237,153,001.09

(七) 合并股东权益变动表

本期情况

单位：元

项目	2024年半年度												
	归属于母公司所有者权益										少数股东权益	所有者权益合计	
	股本	其他权益工具			资本公积	减：库存股	其他综合收益	专项储备	盈余公积	一般风险准备			未分配利润
	优先股	永续债	其他										
一、上年期末余额	64,519,250.00				206,042,341.13	10,990,247.68	- 2,319,288.02		28,203,783.95		219,459,529.42	6,427.48	504,921,796.28
加：会计政策变更													
前期差错更正													
同一控制下企业合并													
其他													
二、本年期初余额	64,519,250.00				206,042,341.13	10,990,247.68	- 2,319,288.02		28,203,783.95		219,459,529.42	6,427.48	504,921,796.28
三、本期增减变动金额（减少以“－”号填列）					3,987,766.90		-196,460.39		2,892,463.73		3,695,919.94	646,315.85	11,026,006.03
（一）综合收益总额							-196,460.39				38,848,008.67	-23,044.03	38,628,504.25
（二）所有者投入					3,987,766.90							669,359.88	4,657,126.78

和减少资本													
1. 股东投入的普通股												669,359.88	669,359.88
2. 其他权益工具持有者投入资本													
3. 股份支付计入所有者权益的金额					3,987,766.90								3,987,766.90
4. 其他													
（三）利润分配								2,892,463.73		-35,152,088.73			-32,259,625.00
1. 提取盈余公积								2,892,463.73		-2,892,463.73			
2. 提取一般风险准备													
3. 对所有者（或股东）的分配										-32,259,625.00			-32,259,625.00
4. 其他													
（四）所有者权益内部结转													
1. 资本公积转增资本（或股本）													
2. 盈余公积转增资本（或股本）													

3. 盈余公积弥补亏损												
4. 设定受益计划变动额结转留存收益												
5. 其他综合收益结转留存收益												
6. 其他												
(五) 专项储备												
1. 本期提取												
2. 本期使用												
(六) 其他												
四、本期末余额	64,519,250.00				210,030,108.03	10,990,247.68	- 2,515,748.41	31,096,247.68		223,155,449.36	652,743.33	515,947,802.31

上期情况

单位：元

项目	2023 年半年度											
	归属于母公司所有者权益										少数股东权益	所有者权益合计
	股本	其他权益工具			资本公积	减：库存股	其他综合收益	专项储备	盈余公积	一般风险准备		
	优先股	永续债	其他									
一、上年期末余额	62,172,000.00				195,846,667.04	20,453,353.35	- 1,529,179.10	21,777,194.11		209,342,189.28	- 341,449.29	466,814,068.69
加：会计政策变更												

前期差错更正												
同一控制下企业合并												
其他												
二、本年期初余额	62,172,000.00			195,846,667.04	20,453,353.35	-	21,777,194.11	209,342,189.28	-	341,449.29	466,814,068.69	
三、本期增减变动金额（减少以“－”号填列）	-36,000.00			1,641,397.64	-626,922.71	-222,309.69	2,554,502.71	-4,037,703.87	-65,682.40		461,127.10	
（一）综合收益总额						-222,309.69		29,584,798.84	-65,682.40		29,296,806.75	
（二）所有者投入和减少资本	-36,000.00			1,641,397.64	-626,922.71						2,232,320.35	
1. 股东投入的普通股	-36,000.00			-590,922.71							-626,922.71	
2. 其他权益工具持有者投入资本												
3. 股份支付计入所有者权益的金额				2,232,320.35							2,232,320.35	
4. 其他					-626,922.71						626,922.71	
（三）利润分配							2,554,502.71	-33,622,502.71			-31,068,000.00	
1. 提取盈余公积							2,554,502.71	-2,554,502.71				
2. 提取一般风险准												

备													
3. 对所有 者（或股 东）的分 配												-31,068,000.00	-31,068,000.00
4. 其他													
（四）所 有者权益 内部结转													
1. 资本公 积转增资 本（或股 本）													
2. 盈余公 积转增资 本（或股 本）													
3. 盈余公 积弥补亏 损													
4. 设定受 益计划变 动额结转 留存收益													
5. 其他综 合收益结 转留存收 益													
6. 其他													
（五）专 项储备													
1. 本期提 取													
2. 本期使 用													
（六）其 他													

四、本期期末余额	62,136,000.00			197,488,064.68	19,826,430.64	1,751,488.79	-	24,331,696.82		205,304,485.41	407,131.69	-	467,275,195.79
----------	---------------	--	--	----------------	---------------	--------------	---	---------------	--	----------------	------------	---	----------------

法定代表人：钟永铎

主管会计工作负责人：赵珉

会计机构负责人：赵珉

(八) 母公司股东权益变动表

本期情况

单位：元

项目	2024年半年度											
	股本	其他权益工具			资本公积	减：库存股	其他综合收益	专项储备	盈余公积	一般风险准备	未分配利润	所有者权益合计
		优先股	永续债	其他								
一、上年期末余额	64,519,250.00				206,320,487.85	10,990,247.68	-		28,203,783.95		158,042,088.77	443,695,362.89
加：会计政策变更												
前期差错更正												
其他												
二、本年期初余额	64,519,250.00				206,320,487.85	10,990,247.68	-		28,203,783.95		158,042,088.77	443,695,362.89
三、本期增减变动金额（减少以“－”号填列）					3,987,766.90				2,892,463.73		-6,227,451.42	652,779.21
（一）综合收益总额											28,924,637.31	28,924,637.31
（二）所有者投入和减少资本					3,987,766.90							3,987,766.90
1. 股东投入的普通股												
2. 其他权益工具持有者投入资本												
3. 股份支付计入所有者权益的金额					3,987,766.90							3,987,766.90
4. 其他												

(三) 利润分配								2,892,463.73		-35,152,088.73	-32,259,625.00
1. 提取盈余公积								2,892,463.73		-2,892,463.73	
2. 对所有者（或股东）的分配										-32,259,625.00	-32,259,625.00
3. 其他											
(四) 所有者权益内部结转											
1. 资本公积转增资本（或股本）											
2. 盈余公积转增资本（或股本）											
3. 盈余公积弥补亏损											
4. 设定受益计划变动额结转留存收益											
5. 其他综合收益结转留存收益											
6. 其他											
(五) 专项储备											
1. 本期提取											
2. 本期使用											
(六) 其他											
四、本期期末余额	64,519,250.00				210,308,254.75	10,990,247.68	-	2,400,000.00	31,096,247.68	151,814,637.35	444,348,142.10

上期情况

单位：元

项目	2023 年半年度											
	股本	其他权益工具			资本公积	减：库存股	其他综合收益	专项储备	盈余公积	一般风险准备	未分配利润	所有者权益合计
		优先股	永续债	其他								
一、上年期末余额	62,172,000.00				195,846,667.04	20,453,353.35	-		21,777,194.11		153,253,793.45	411,174,129.67
加：会计政策变更												
前期差错更正												

其他										
二、本年期初余额	62,172,000.00			195,846,667.04	20,453,353.35	1,422,171.58	21,777,194.11	153,253,793.45	411,174,129.67	
三、本期增减变动金额（减少以“－”号填列）	-36,000.00			1,641,397.64	-626,922.71	-407,685.04	2,554,502.71	-8,077,475.64	-3,698,337.62	
（一）综合收益总额						-407,685.04		25,545,027.07	25,137,342.03	
（二）所有者投入和减少资本	-36,000.00			1,641,397.64	-626,922.71				2,232,320.35	
1. 股东投入的普通股	-36,000.00			-590,922.71					-626,922.71	
2. 其他权益工具持有者投入资本										
3. 股份支付计入所有者权益的金额				2,232,320.35					2,232,320.35	
4. 其他					-626,922.71				626,922.71	
（三）利润分配							2,554,502.71	-33,622,502.71	-31,068,000.00	
1. 提取盈余公积							2,554,502.71	-2,554,502.71		
2. 对所有者（或股东）的分配								-31,068,000.00	-31,068,000.00	
3. 其他										
（四）所有者权益内部结转										
1. 资本公积转增资本（或股本）										
2. 盈余公积转增资本（或股本）										
3. 盈余公积弥补亏损										
4. 设定受益计划变动额结转留存收益										
5. 其他综合收益结转留存收益										
6. 其他										
（五）专项储备										
1. 本期提取										

2. 本期使用											
(六) 其他											
四、本期期末余额	62,136,000.00			197,488,064.68	19,826,430.64	-	1,829,856.62	24,331,696.82	145,176,317.81	407,475,792.05	

三、 财务报表附注

(一) 附注事项索引

事项	是或否	索引
1. 半年度报告所采用的会计政策与上年度财务报表是否变化	<input type="checkbox"/> 是 <input checked="" type="checkbox"/> 否	
2. 半年度报告所采用的会计估计与上年度财务报表是否变化	<input type="checkbox"/> 是 <input checked="" type="checkbox"/> 否	
3. 是否存在前期差错更正	<input type="checkbox"/> 是 <input checked="" type="checkbox"/> 否	
4. 企业经营是否存在季节性或者周期性特征	<input type="checkbox"/> 是 <input checked="" type="checkbox"/> 否	
5. 存在控制关系的关联方是否发生变化	<input type="checkbox"/> 是 <input checked="" type="checkbox"/> 否	
6. 合并财务报表的合并范围是否发生变化	<input checked="" type="checkbox"/> 是 <input type="checkbox"/> 否	八、(五)
7. 是否存在证券发行、回购和偿还情况	<input type="checkbox"/> 是 <input checked="" type="checkbox"/> 否	
8. 是否存在向所有者分配利润的情况	<input checked="" type="checkbox"/> 是 <input type="checkbox"/> 否	六、(三十二)
9. 是否根据会计准则的相关规定披露分部报告	<input type="checkbox"/> 是 <input checked="" type="checkbox"/> 否	
10. 是否存在半年度资产负债表日至半年度财务报告批准报出日之间的非调整事项	<input type="checkbox"/> 是 <input checked="" type="checkbox"/> 否	
11. 是否存在上年度资产负债表日以后所发生的或有负债和或有资产变化情况	<input type="checkbox"/> 是 <input checked="" type="checkbox"/> 否	
12. 是否存在企业结构变化情况	<input type="checkbox"/> 是 <input checked="" type="checkbox"/> 否	
13. 重大的长期资产是否转让或者出售	<input type="checkbox"/> 是 <input checked="" type="checkbox"/> 否	
14. 重大的固定资产和无形资产是否发生变化	<input type="checkbox"/> 是 <input checked="" type="checkbox"/> 否	
15. 是否存在重大的研究和开发支出	<input type="checkbox"/> 是 <input checked="" type="checkbox"/> 否	
16. 是否存在重大的资产减值损失	<input type="checkbox"/> 是 <input checked="" type="checkbox"/> 否	
17. 是否存在预计负债	<input checked="" type="checkbox"/> 是 <input type="checkbox"/> 否	六、(二十六)

附注事项索引说明：

无。

（二） 财务报表项目附注

青岛建邦汽车科技股份有限公司 2024 年度财务报表附注

（除另有注明外，所有金额均以人民币元为货币单位）

一、公司的基本情况

1. 青岛建邦汽车科技股份有限公司（以下简称“公司”或“本公司”）系由钟永铎和张立祥共同出资设立的有限责任公司，于 2004 年 1 月 6 日在胶州市工商行政管理局登记注册，2015 年 12 月 9 日，公司由“青岛建邦贸易有限公司”整体变更为“青岛建邦供应链股份有限公司”，整体变更后在青岛市工商行政管理局登记注册，总部位于山东省胶州市，公司现持有统一社会信用代码为 913702007569211253 的营业执照，2021 年 9 月 16 日公司正式在全国中小企业股份转让系统进行名称变更，变更为“青岛建邦汽车科技股份有限公司”，变更后公司于 2021 年 11 月 15 日在北京证券交易所上市。经过历年的派送红股、配售新股、转增股本及增发新股，截至 2024 年 06 月 30 日，公司注册资本 6,451.925 万元，注册地：山东省青岛市胶州市经济技术开发区滦河路 1 号。

2. 公司实际从事的主要经营活动：全球汽车后市场非易损零部件的设计、开发和销售，同时为客户提供完善的供应链管理服务。

3. 本公司无母公司，本公司实际控制人为钟永铎。

4. 2024 年 8 月 22 日，本财务报告经公司董事会批准报出。

5. 营业期限：2004 年 1 月 6 日至无固定期限。

二、财务报表的编制基础

（一）编制基础

本财务报表以公司持续经营假设为基础，根据实际发生的交易事项，按照企业会计准则的有关规定，并基于以下所述重要会计政策、会计估计进行编制。

（二）持续经营

公司自报告期末起 12 个月内不存在明显影响本公司持续经营能力的因素，本财务报表以公司持续经营假设为基础进行编制。

三、重要会计政策及会计估计

（一）遵循企业会计准则的声明

本公司基于上述编制基础编制的财务报表符合财政部已颁布的最新企业会计准则及其应用指南、解释以及其他相关规定（统称“企业会计准则”）的要求，真实完整地反映了公司的财务状况、经营成果和

现金流量等有关信息。

此外，本财务报告编制参照了证监会发布的《公开发行证券的公司信息披露编报规则第15号——财务报告的一般规定》（2023年修订）的列报和披露要求。

（二）会计期间和经营周期

本公司的会计年度从公历1月1日至12月31日止。

本公司以12个月作为正常营业周期，并以其作为资产与负债流动性划分的标准。

（三）记账本位币

本公司采用人民币作为记账本位币。

（四）计量属性在本期发生变化的报表项目及其本期采用的计量属性

本公司本期无计量属性发生变化的报表项目。本公司采用的计量属性包括历史成本、重置成本、可变现净值、现值和公允价值。

（五）重要性标准确定方法和选择依据

项目	重要性标准
账龄超过1年或逾期的重要应付账款	200万元
账龄超过1年的重要其他应付款	200万元

（六）同一控制下和非同一控制下企业合并的会计处理方法

1. 同一控制下企业合并的会计处理方法

本公司在一次交易取得或通过多次交易分步实现同一控制下企业合并，企业合并中取得的资产和负债，按照合并日被合并方在最终控制方合并财务报表中的账面价值计量。本公司取得的净资产账面价值与支付的合并对价账面价值（或发行股份面值总额）的差额，调整资本公积；资本公积不足冲减的，调整留存收益。

2. 非同一控制下企业合并的会计处理方法

本公司在购买日对合并成本大于合并中取得的被购买方可辨认净资产公允价值份额的差额，确认为商誉；如果合并成本小于合并中取得的被购买方可辨认净资产公允价值份额，首先对取得的被购买方各项可辨认资产、负债及或有负债的公允价值以及合并成本的计量进行复核，经复核后合并成本仍小于合并中取得的被购买方可辨认净资产公允价值份额的，其差额计入当期损益。

通过多次交易分步实现非同一控制下企业合并，应按以下顺序处理：

（1）调整长期股权投资初始投资成本。购买日之前持有股权采用权益法核算的，按照该股权在购买日的公允价值进行重新计量，公允价值与其账面价值的差额计入当期投资收益；购买日之前持有的被购买方的股权涉及权益法核算下的其他综合收益、其他所有者权益变动的，转为购买日所属当期收益，由于被投资方重新计量设定受益计划净负债或净资产变动以及持有的其他权益工具投资公允价值变动而

产生的其他综合收益除外。

(2) 确认商誉（或计入当期损益的金额）。将第一步调整后长期股权投资初始投资成本与购买日应享有子公司可辨认净资产公允价值份额比较，前者大于后者，差额确认为商誉；前者小于后者，差额计入当期损益。

通过多次交易分步处置股权至丧失对子公司控制权的情形

(1) 判断分步处置股权至丧失对子公司控制权过程中的各项交易是否属于“一揽子交易”的原则

处置对子公司股权投资的各项交易的条款、条件以及经济影响符合以下一种或多种情况，通常表明应将多次交易事项作为一揽子交易进行会计处理：

- 1) 这些交易是同时或者在考虑了彼此影响的情况下订立的；
- 2) 这些交易整体才能达成一项完整的商业结果；
- 3) 一项交易的发生取决于其他至少一项交易的发生；
- 4) 一项交易单独看是不经济的，但是和其他交易一并考虑时是经济的。

(2) 分步处置股权至丧失对子公司控制权过程中的各项交易属于“一揽子交易”的会计处理方法

处置对子公司股权投资直至丧失控制权的各项交易属于一揽子交易的，应当将各项交易作为一项处置子公司并丧失控制权的交易进行会计处理；但是，在丧失控制权之前每一次处置价款与处置投资对应的享有该子公司净资产份额的差额，在合并财务报表中应当确认为其他综合收益，在丧失控制权时一并转入丧失控制权当期的损益。

在合并财务报表中，对于剩余股权，应当按照其在丧失控制权日的公允价值进行重新计量。处置股权取得的对价与剩余股权公允价值之和，减去按原持股比例计算应享有原子公司自购买日开始持续计算的净资产的份额之间的差额，计入丧失控制权当期的投资收益。与原子公司股权投资相关的其他综合收益，应当在丧失控制权时转为当期投资收益或留存收益。

(3) 分步处置股权至丧失对子公司控制权过程中的各项交易不属于“一揽子交易”的会计处理方法

处置对子公司的投资未丧失控制权的，合并财务报表中处置价款与处置投资对应的享有该子公司净资产份额的差额计入资本公积（资本溢价或股本溢价），资本溢价不足冲减的，应当调整留存收益。

处置对子公司的投资丧失控制权的，在合并财务报表中，对于剩余股权，应当按照其在丧失控制权日的公允价值进行重新计量。处置股权取得的对价与剩余股权公允价值之和，减去按原持股比例计算应享有原有子公司自购买日开始持续计算的净资产的份额之间的差额，计入丧失控制权当期的投资收益。与原有子公司股权投资相关的其他综合收益，应当在丧失控制权时转为当期投资收益或留存收益。

(七) 控制的判断标准和合并财务报表的编制方法

本公司合并财务报表的合并范围应当以控制为基础予以确定。

控制，是指本公司拥有对被投资方的权力，通过参与被投资方的相关活动而享有可变回报，并且有能力运用对被投资方的权力影响其回报金额。相关活动，是指对被投资方的回报产生重大影响的活动。被

投资方的相关活动应当根据具体情况进行判断，通常包括商品或劳务的销售和购买、金融资产的管理、资产的购买和处置、研究与开发活动以及融资活动等。

本公司在综合考虑所有相关事实和情况的基础上对是否控制被投资方进行判断。一旦相关事实和情况的变化导致对控制定义所涉及的相关要素发生变化的，本公司进行重新评估。

合并财务报表以母公司及其子公司的财务报表为基础，根据其他有关资料，由本公司按照《企业会计准则第 33 号——合并财务报表》编制。

（八）合营安排分类及共同经营会计处理方法

1. 合营安排的认定和分类

合营安排，是指一项由两个或两个以上的参与方共同控制的安排。合营安排具有下列特征：（1）各参与方均受到该安排的约束；（2）两个或两个以上的参与方对该安排实施共同控制。任何一个参与方都不能够单独控制该安排，对该安排具有共同控制的任何一个参与方均能够阻止其他参与方或参与方组合单独控制该安排。

共同控制，是指按照相关约定对某项安排所共有的控制，并且该安排的相关活动必须经过分享控制权的参与方一致同意后才能决策。

合营安排分为共同经营和合营企业。共同经营，是指合营方享有该安排相关资产且承担该安排相关负债的合营安排。合营企业，是指合营方仅对该安排的净资产享有权利的合营安排。

2. 合营安排的会计处理

共同经营参与方应当确认其与共同经营中利益份额相关的下列项目，并按照相关企业会计准则的规定进行会计处理：（1）确认单独所持有的资产，以及按其份额确认共同持有的资产；（2）确认单独所承担的负债，以及按其份额确认共同承担的负债；（3）确认出售其享有的共同经营产出份额所产生的收入；

（4）按其份额确认共同经营因出售产出所产生的收入；（5）确认单独所发生的费用，以及按其份额确认共同经营发生的费用。

合营企业参与方应当按照《企业会计准则第 2 号——长期股权投资》的规定对合营企业的投资进行会计处理。

（九）现金及现金等价物的确定标准

现金流量表的现金指公司库存现金及可以随时用于支付的存款。现金等价物指持有的期限短（一般是指从购买日起三个月内到期）、流动性强、易于转换为已知金额现金、价值变动风险很小的投资。

（十）外币业务和外币报表折算

1. 外币业务折算

外币交易在初始确认时，采用交易发生日的即期汇率折算为人民币金额。资产负债表日，外币货币性项目采用资产负债表日即期汇率折算，因汇率不同而产生的汇兑差额，除与购建符合资本化条件资产有关的外币专门借款本金及利息的汇兑差额外，计入当期损益；以历史成本计量的外币非货币性项目仍采用交易发生日的即期汇率折算，不改变其人民币金额；以公允价值计量的外币非货币性项目，采用公

允价值确定日的即期汇率折算，差额计入当期损益或其他综合收益。

2. 外币财务报表折算

资产负债表中的资产和负债项目，采用资产负债表日的即期汇率折算；所有者权益项目除“未分配利润”项目外，其他项目采用交易发生日的即期汇率折算；利润表中的收入和费用项目，采用交易发生日的即期汇率折算。按照上述折算产生的外币财务报表折算差额，确认为其他综合收益。

（十一）金融工具

1. 金融工具的确认和终止确认

本公司于成为金融工具合同的一方时确认一项金融资产或金融负债。

以常规方式买卖金融资产，按交易日会计进行确认和终止确认。常规方式买卖金融资产，是指按照合同条款的约定，在法规或通行惯例规定的期限内收取或交付金融资产。交易日，是指本公司承诺买入或卖出金融资产的日期。

满足下列条件的，终止确认金融资产(或金融资产的一部分，或一组类似金融资产的一部分)，即从其账户和资产负债表内予以转销：

（1）收取金融资产现金流量的权利届满；

（2）转移了收取金融资产现金流量的权利，或在“过手协议”下承担了及时将收取的现金流量全额支付给第三方的义务；并且（a）实质上转让了金融资产所有权上几乎所有的风险和报酬，或（b）虽然实质上既没有转移也没有保留金融资产所有权上几乎所有的风险和报酬，但放弃了对该金融资产的控制。

2. 金融资产分类和计量

本公司的金融资产于初始确认时根据本公司管理金融资产的业务模式和金融资产的合同现金流量特征分类为：以摊余成本计量的金融资产、以公允价值计量且其变动计入其他综合收益的金融资产以及以公允价值计量且其变动计入当期损益的金融资产。金融资产的后续计量取决于其分类。

本公司对金融资产的分类，依据本公司管理金融资产的业务模式和金融资产的现金流量特征进行分类。

（1）以摊余成本计量的金融资产

金融资产同时符合下列条件的，分类为以摊余成本计量的金融资产：本公司管理该金融资产的业务模式是以收取合同现金流量为目标；该金融资产的合同条款规定，在特定日期产生的现金流量，仅为对本金和以未偿付本金金额为基础的利息的支付。对于此类金融资产，采用实际利率法，按照摊余成本进行后续计量，其摊销或减值产生的利得或损失，均计入当期损益。

（2）以公允价值计量且其变动计入其他综合收益的债务工具投资

金融资产同时符合下列条件的，分类为以公允价值计量且其变动计入其他综合收益的金融资产：本公司管理该金融资产的业务模式是既以收取合同现金流量为目标又以出售金融资产为目标；该金融资产的合同条款规定，在特定日期产生的现金流量，仅为对本金和以未偿付本金金额为基础的利息的支付。对于此类金融资产，采用公允价值进行后续计量。其折价或溢价采用实际利率法进行摊销并确认为利息

收入或费用。除减值损失及外币货币性金融资产的汇兑差额确认为当期损益外，此类金融资产的公允价值变动作为其他综合收益确认，直到该金融资产终止确认时，其累计利得或损失转入当期损益。与此类金融资产相关利息收入，计入当期损益。

（3）以公允价值计量且其变动计入其他综合收益的权益工具投资

本公司不可撤销地选择将部分非交易性权益工具投资指定为以公允价值计量且其变动计入其他综合收益的金融资产，仅将相关股利收入计入当期损益，公允价值变动作为其他综合收益确认，直到该金融资产终止确认时，其累计利得或损失转入留存收益。

（4）以公允价值计量且其变动计入当期损益的金融资产

上述以摊余成本计量的金融资产和以公允价值计量且其变动计入其他综合收益的金融资产之外的金融资产，分类为以公允价值计量且其变动计入当期损益的金融资产。在初始确认时，为了能够消除或显著减少会计错配，可以将金融资产指定为以公允价值计量且其变动计入当期损益的金融资产。对于此类金融资产，采用公允价值进行后续计量，所有公允价值变动计入当期损益。

当且仅当本公司改变管理金融资产的业务模式时，才对所有受影响的相关金融资产进行重分类。

对于以公允价值计量且其变动计入当期损益的金融资产，相关交易费用直接计入当期损益，其他类别的金融资产相关交易费用计入其初始确认金额。

3. 金融负债分类和计量

本公司的金融负债于初始确认时分类为：以摊余成本计量的金融负债与以公允价值计量且其变动计入当期损益的金融负债。

符合以下条件之一的金融负债可在初始计量时指定为以公允价值计量且其变动计入当期损益的金融负债：（1）该项指定能够消除或显著减少会计错配；（2）根据正式书面文件载明的公司风险管理或投资策略，以公允价值为基础对金融负债组合或金融资产和金融负债组合进行管理和业绩评价，并在公司内部以此为基础向关键管理人员报告；（3）该金融负债包含需单独分拆的嵌入衍生工具。

本公司在初始确认时确定金融负债的分类。对于以公允价值计量且其变动计入当期损益的金融负债，相关交易费用直接计入当期损益，其他金融负债的相关交易费用计入其初始确认金额。

金融负债的后续计量取决于其分类：

（1）以摊余成本计量的金融负债

对于此类金融负债，采用实际利率法，按照摊余成本进行后续计量。

（2）以公允价值计量且其变动计入当期损益的金融负债

以公允价值计量且其变动计入当期损益的金融负债，包括交易性金融负债（含属于金融负债的衍生工具）和初始确认时指定为以公允价值计量且其变动计入当期损益的金融负债。

4. 金融工具抵销

同时满足下列条件的，金融资产和金融负债以相互抵销后的净额在资产负债表内列示：具有抵销已确认金额的法定权利，且该种法定权利是当前可执行的；计划以净额结算，或同时变现该金融资产和清

偿该金融负债。

5. 金融资产减值

本公司对于以摊余成本计量的金融资产、以公允价值计量且其变动计入其他综合收益的债务工具投资和财务担保合同等，以预期信用损失为基础确认损失准备。信用损失，是指本公司按照原实际利率折现的、根据合同应收的所有合同现金流量与预期收取的所有现金流量之间的差额，即全部现金短缺的现值。

本公司考虑所有合理且有依据的信息，包括前瞻性信息，以单项或组合的方式对以摊余成本计量的金融资产和以公允价值计量且其变动计入其他综合收益的金融资产（债务工具）的预期信用损失进行估计。

（1）预期信用损失一般模型

如果该金融工具的信用风险自初始确认后已显著增加，本公司按照相当于该金融工具整个存续期内预期信用损失的金额计量其损失准备；如果该金融工具的信用风险自初始确认后并未显著增加，本公司按照相当于该金融工具未来 12 个月内预期信用损失的金额计量其损失准备。由此形成的损失准备的增加或转回金额，作为减值损失或利得计入当期损益。本公司对信用风险的具体评估，详见附注“十一、与金融工具相关的风险”

通常逾期超过 30 日，本公司即认为该金融工具的信用风险已显著增加，除非有确凿证据证明该金融工具的信用风险自初始确认后并未显著增加。

具体来说，本公司将购买或源生时未发生信用减值的金融工具发生信用减值的过程分为三个阶段，对于不同阶段的金融工具的减值有不同的会计处理方法：

第一阶段：信用风险自初始确认后未显著增加

对于处于该阶段的金融工具，公司应当按照未来 12 个月的预期信用损失计量损失准备，并按其账面余额（即未扣除减值准备）和实际利率计算利息收入（若该工具为金融资产，下同）。

第二阶段：信用风险自初始确认后已显著增加但尚未发生信用减值

对于处于该阶段的金融工具，公司应当按照该工具整个存续期的预期信用损失计量损失准备，并按其账面余额和实际利率计算利息收入。

第三阶段：初始确认后发生信用减值

对于处于该阶段的金融工具，公司应当按照该工具整个存续期的预期信用损失计量损失准备，但对利息收入的计算不同于处于前两阶段的金融资产。对于已发生信用减值的金融资产，公司应当按其摊余成本（账面余额减已计提减值准备，也即账面价值）和实际利率计算利息收入。

对于购买或源生时已发生信用减值的金融资产，公司应当仅将初始确认后整个存续期内预期信用损失的变动确认为损失准备，并按其摊余成本和经信用调整的实际利率计算利息收入。

（2）本公司对在资产负债表日具有较低信用风险的金融工具，选择不与其初始确认时的信用风险进行比较，而直接做出该工具的信用风险自初始确认后未显著增加的假定。

如果公司确定金融工具的违约风险较低，借款人在短期内履行其支付合同现金流量义务的能力很强，并且即使较长时期内经济形势和经营环境存在不利变化，也不一定会降低借款人履行其支付合同现金流量义务的能力，那么该金融工具可被视为具有较低的信用风险。

（3）应收款项及租赁应收款

本公司对于《企业会计准则第 14 号——收入》所规定的、不含重大融资成分（包括根据该准则不考虑不超过一年的合同中融资成分的情况）的应收款项，采用预期信用损失的简化模型，始终按照整个存续期内预期信用损失的金额计量其损失准备。

本公司对包含重大融资成分的应收款项和《企业会计准则第 21 号——租赁》规范的租赁应收款，本公司作出会计政策选择，选择采用预期信用损失的简化模型，即按照相当于整个存续期内预期信用损失的金额计量损失准备。

6. 金融资产转移

本公司已将金融资产所有权上几乎所有的风险和报酬转移给转入方的，终止确认该金融资产；保留了金融资产所有权上几乎所有的风险和报酬的，不终止确认该金融资产。

本公司既没有转移也没有保留金融资产所有权上几乎所有的风险和报酬的，分别下列情况处理：放弃了对该金融资产控制的，终止确认该金融资产并确认产生的资产和负债；未放弃对该金融资产控制的，按照其继续涉入所转移金融资产的程度确认有关金融资产，并相应确认有关负债。

通过对所转移金融资产提供财务担保方式继续涉入的，按照金融资产的账面价值和财务担保金额两者之中的较低者，确认继续涉入形成的资产。财务担保金额，是指所收到的对价中，将被要求偿还的最高金额。

（十二）应收票据

1. 应收票据的预期信用损失的确定方法及会计处理方法

本公司对于《企业会计准则第 14 号——收入》所规定的、不含重大融资成分（包括根据该准则不考虑不超过一年的合同中融资成分的情况）的应收款项，采用预期信用损失的简化模型，即始终按照整个存续期内预期信用损失的金额计量其损失准备，由此形成的损失准备的增加或转回金额，作为减值损失或利得计入当期损益。

对于包含重大融资成分的应收款项，本公司选择采用预期信用损失的简化模型，即始终按照整个存续期内预期信用损失的金额计量其损失准备。

2. 按照信用风险特征组合计提坏账准备的组合类别及确定依据

组合类别	确定依据
组合 1：银行承兑 汇票	承兑人为信用风险较低的银行

（十三）应收账款

1. 应收账款的预期信用损失的确定方法及会计处理方法

本公司对于《企业会计准则第 14 号——收入》所规定的、不含重大融资成分（包括根据该准则不考虑不超过一年的合同中融资成分的情况）的应收账款，采用预期信用损失的简化模型，即始终按照整个存续期内预期信用损失的金额计量其损失准备，由此形成的损失准备的增加或转回金额，作为减值损失或利得计入当期损益。

对于包含重大融资成分的应收账款，本公司选择采用预期信用损失的简化模型，即始终按照整个存续期内预期信用损失的金额计量其损失准备。

2. 按照信用风险特征组合计提坏账准备的组合类别及确定依据

组合类别	确定依据
组合 1：单项计提组合	将债务人信用状况明显恶化、未来回款可能性较低、已经发生信用减值等信用风险特征明显不同的应收账款单独进行减值测试。合并范围内关联方应收账款不计提。
组合 2：账龄分析组合	基于账龄确认信用风险特征组合。

3. 基于账龄确认信用风险特征组合的账龄计算方法

应收账款的账龄自确认之日起计算。

4. 按照单项计提坏账准备的单项计提判断标准

本公司将债务人信用状况明显恶化、未来回款可能性较低、已经发生信用减值等信用风险特征明显不同的应收账款单独进行减值测试。合并范围内关联方应收账款不计提。

（十四）其他应收款

1. 其他应收款的预期信用损失的确定方法及会计处理方法

本公司对其他应收款采用预期信用损失的一般模型详见附注三（十一）金融工具进行处理。

2. 按照信用风险特征组合计提坏账准备的组合类别及确定依据

组合类别	确定依据
组合 1：单项计提组合	将债务人信用状况明显恶化、未来回款可能性较低、已经发生信用减值等信用风险特征明显不同的其他应收款单独进行减值测试。合并范

围内关联方其他应收款不计提。

组合 2: 账龄分析组合

基于账龄确认信用风险特征组合。

3. 基于账龄确认信用风险特征组合的账龄计算方法

其他应收款的账龄自确认之日起计算。

4. 按照单项计提坏账准备的认定单项计提判断标准

本公司将债务人信用状况明显恶化、未来回款可能性较低、已经发生信用减值等信用风险特征明显不同的其他应收款单独进行减值测试。合并范围内关联方其他应收款不计提。

（十五）存货

1. 存货的分类

存货包括在日常活动中持有以备出售的产成品或商品、处在生产过程中的在产品、在生产过程或提供劳务过程中耗用的材料和物料等。

2. 发出存货的计价方法

发出存货采用个别计价法。

3. 存货的盘存制度

存货的盘存制度为永续盘存制。

4. 低值易耗品和包装物的摊销方法

（1）低值易耗品

按照一次转销法进行摊销。

（2）包装物

按照一次转销法进行摊销。

5. 存货可变现净值的确定依据及存货跌价准备的计提方法

资产负债表日，存货采用成本与可变现净值孰低计量，按照单个存货成本高于可变现净值的差额计提存货跌价准备。直接用于出售的存货，在正常生产经营过程中以该存货的估计售价减去估计的销售费用和相关税费后的金额确定其可变现净值；需要经过加工的存货，在正常生产经营过程中以所生产的产成品的估计售价减去至完工时估计将要发生的成本、估计的销售费用和相关税费后的金额确定其可变现净值；资产负债表日，同一项存货中一部分有合同价格约定、其他部分不存在合同价格的，分别确定其可变现净值，并与其对应的成本进行比较，分别确定存货跌价准备的计提或转回的金额。

（十六）长期股权投资

1. 投资成本的确定

(1) 同一控制下的企业合并形成的，合并方以支付现金、转让非现金资产、承担债务或发行权益性证券作为合并对价的，在合并日按照被合并方所有者权益在最终控制方合并财务报表中的账面价值的份额作为其初始投资成本。长期股权投资初始投资成本与支付的合并对价的账面价值或发行股份的面值总额之间的差额调整资本公积(股本溢价)；资本公积不足冲减的，调整留存收益。

分步实现同一控制下企业合并的，应当以持股比例计算的合并日应享有被合并方账面所有者权益份额作为该项投资的初始投资成本。初始投资成本与其原长期股权投资账面价值加上合并日取得进一步股份新支付对价的账面价值之和的差额，调整资本公积(股本溢价)，资本公积不足冲减的，冲减留存收益。

(2) 非同一控制下的企业合并形成的，在购买日按照支付的合并对价的公允价值作为其初始投资成本。

(3) 除企业合并形成以外的：以支付现金取得的，按照实际支付的购买价款作为其初始投资成本；以发行权益性证券取得的，按照发行权益性证券的公允价值作为其初始投资成本；投资者投入的，按照投资合同或协议约定的价值作为其初始投资成本(合同或协议约定价值不公允的除外)。

2. 后续计量及损益确认方法

本公司能够对被投资单位实施控制的长期股权投资，在本公司个别财务报表中采用成本法核算；对具有共同控制或重大影响的长期股权投资，采用权益法核算。

采用成本法时，长期股权投资按初始投资成本计价，除取得投资时实际支付的价款或对价中包含的已宣告但尚未发放的现金股利或利润外，按享有被投资单位宣告分派的现金股利或利润，确认为当期投资收益，并同时根据有关资产减值政策考虑长期投资是否减值。

采用权益法时，长期股权投资的初始投资成本大于投资时应享有被投资单位可辨认净资产公允价值份额的，归入长期股权投资的初始投资成本；长期股权投资的初始投资成本小于投资时应享有被投资单位可辨认净资产公允价值份额的，其差额计入当期损益，同时调整长期股权投资的成本。

采用权益法时，取得长期股权投资后，按照应享有或应分担的被投资单位实现的净损益的份额，确认投资损益并调整长期股权投资的账面价值。在确认应享有被投资单位净损益的份额时，以取得投资时被投资单位各项可辨认资产等的公允价值为基础，按照本公司的会计政策及会计期间，并抵销与联营企业及合营企业之间发生的内部交易损益按照持股比例计算归属于投资企业的部分(但内部交易损失属于资产减值损失的，应全额确认)，对被投资单位的净利润进行调整后确认。按照被投资单位宣告分派的利润或现金股利计算应分得的部分，相应减少长期股权投资的账面价值。本公司确认被投资单位发生的净亏损，以长期股权投资的账面价值以及其他实质上构成对被投资单位净投资的长期权益减记至零为限，本公司负有承担额外损失义务的除外。对于被投资单位除净损益以外所有者权益的其他变动，调整长期股权投资的账面价值并计入所有者权益。

3. 确定对被投资单位具有控制、重大影响的依据

控制，是指拥有对被投资方的权力，通过参与被投资方的相关活动而享有可变回报，并且有能力运用对被投资方的权力影响回报金额；重大影响，是指投资方对被投资单位的财务和经营政策有参与决策的权力，但并不能够控制或者与其他方一起共同控制这些政策的制定。

4. 长期股权投资的处置

(1) 部分处置对子公司的长期股权投资，但不丧失控制权的情形

部分处置对子公司的长期股权投资，但不丧失控制权时，应当将处置价款与处置投资对应的账面价值的差额确认为当期投资收益。

(2) 部分处置股权投资或其他原因丧失了对子公司控制权的情形

部分处置股权投资或其他原因丧失了对子公司控制权的，对于处置的股权，应结转与所售股权相对应的长期股权投资的账面价值，出售所得价款与处置长期股权投资账面价值之间差额，确认为投资收益（损失）；同时，对于剩余股权，应当按其账面价值确认为长期股权投资或其它相关金融资产。处置后的剩余股权能够对子公司实施共同控制或重大影响的，应按有关成本法转为权益法的相关规定进行会计处理。

5. 减值测试方法及减值准备计提方法

对子公司、联营企业及合营企业的投资，在资产负债表日有客观证据表明其发生减值的，按照账面价值与可收回金额的差额计提相应的减值准备。

(十七) 固定资产

1. 固定资产确认条件、计价和折旧方法

固定资产是指为生产商品、提供劳务、出租或经营管理而持有的，使用年限超过一个会计年度的有形资产。

固定资产以取得时的实际成本入账，并从其达到预定可使用状态的次月起采用年限平均法计提折旧。

2. 各类固定资产的折旧方法

类别	折旧方法	折旧年限 (年)	净残值率 (%)	年折旧率 (%)
机器设备	年限平均法	10.00	5.00	9.50
办公及电子设备	年限平均法	5.00	5.00	19.00
运输工具	年限平均法	5.00	5.00	19.00
模具	年限平均法	3.00	0.00	33.33

3. 固定资产的减值测试方法、减值准备计提方法

资产负债表日，有迹象表明固定资产发生减值的，按照账面价值与可收回金额的差额计提相应的减值准备。

(十八) 借款费用

1. 借款费用资本化的确认原则

本公司发生的借款费用，可直接归属于符合资本化条件的资产的购建或者生产的，予以资本化，计入相关资产成本；其他借款费用，在发生时确认为费用，计入当期损益。

2. 借款费用资本化期间

(1) 当借款费用同时满足下列条件时，开始资本化：1) 资产支出已经发生；2) 借款费用已经发生；3) 为使资产达到预定可使用或可销售状态所必要的购建或者生产活动已经开始。

(2) 若符合资本化条件的资产在购建或者生产过程中发生非正常中断，并且中断时间连续超过 3 个月，暂停借款费用的资本化；中断期间发生的借款费用确认为当期费用，直至资产的购建或者生产活动重新开始。

(3) 当所购建或者生产符合资本化条件的资产达到预定可使用或可销售状态时，借款费用停止资本化。

3. 借款费用资本化金额

为购建或者生产符合资本化条件的资产而借入专门借款的，以专门借款当期实际发生的利息费用（包括按照实际利率法确定的折价或溢价的摊销），减去将尚未动用的借款资金存入银行取得的利息收入或进行暂时性投资取得的投资收益后的金额，确定应予资本化的利息金额；为购建或者生产符合资本化条件的资产占用了一般借款的，根据累计资产支出超过专门借款的资产支出加权平均数乘以占用一般借款的资本化率，计算确定一般借款应予资本化的利息金额。

(十九) 无形资产

无形资产包括专利权、软件以及商标权，按成本进行初始计量。

1. 使用寿命及其确定依据、估计情况、摊销方法或复核程序

使用寿命有限的无形资产，在使用寿命内按照与该项无形资产有关的经济利益的预期实现方式系统地摊销，无法可靠确定预期实现方式的，采用直线法摊销。具体年限如下：

项目	摊销年限（年）
专利权	10.00
软件	3.00-10.00
商标权	10.00

使用寿命确定的无形资产，在资产负债表日有迹象表明发生减值的，按照账面价值与可收回金额的差额计提相应的减值准备；使用寿命不确定的无形资产和尚未达到可使用状态的无形资产，无论是否存在减值迹象，每年均进行减值测试。

2. 研发支出的归集范围及相关会计处理方法

(1) 研发支出的归集范围

公司进行研究与开发过程中发生的支出包括从事研发活动人员的相关职工薪酬、折旧及摊销、差旅费等相关支出。

(2) 研发支出相关会计处理方法

内部研究开发项目研究阶段的支出，于发生时计入当期损益。内部研究开发项目开发阶段的支出，同时满足下列条件的，确认为无形资产：（1）完成该无形资产以使其能够使用或出售在技术上具有可行性；（2）具有完成该无形资产并使用或出售的意图；（3）无形资产产生经济利益的方式，包括能够证明

运用该无形资产生产的产品存在市场或无形资产自身存在市场，无形资产将在内部使用的，能证明其有用性；（4）有足够的技术、财务资源和其他资源支持，以完成该无形资产的开发，并有能力使用或出售该无形资产；（5）归属于该无形资产开发阶段的支出能够可靠地计量。

本公司划分内部研究开发项目研究阶段支出和开发阶段支出的具体标准：

研究阶段：为获取并理解新的科学或技术知识等而进行的独创性的有计划调查、研究活动的阶段。

开发阶段：在进行商业性生产或使用前，将研究成果或其他知识应用于某项计划或设计，以生产出新的或具有实质性改进的材料、装置、产品等活动的阶段。

内部研究开发项目研究阶段的支出，在发生时计入当期损益。

（二十）长期资产减值

公司应当在资产负债表日判断资产是否存在可能发生减值的迹象。

因企业合并所形成的商誉和使用寿命不确定的无形资产，无论是否存在减值迹象，每年都应当进行减值测试。

存在下列迹象的，表明资产可能发生了减值：

（1）资产的市价当期大幅度下跌，其跌幅明显高于因时间的推移或者正常使用而预计的下跌；（2）公司经营所处的经济、技术或者法律等环境以及资产所处的市场在当期或者将在近期发生重大变化，从而对公司产生不利影响；（3）市场利率或者其他市场投资报酬率在当期已经提高，从而影响公司计算资产预计未来现金流量现值的折现率，导致资产可收回金额大幅度降低；（4）有证据表明资产已经陈旧过时或者其实体已经损坏；（5）资产已经或者将被闲置、终止使用或者计划提前处置；（6）公司内部报告的证据表明资产的经济绩效已经低于或者将低于预期，如资产所创造的净现金流量或者实现的营业利润（或者亏损）远远低于（或者高于）预计金额等；（7）其他表明资产可能已经发生减值的迹象。

资产存在减值迹象的，应当估计其可收回金额。

可收回金额应当根据资产的公允价值减去处置费用后的净额与资产预计未来现金流量的现值两者之间较高者确定。

处置费用包括与资产处置有关的法律费用、相关税费、搬运费以及为使资产达到可销售状态所发生的直接费用等。

资产预计未来现金流量的现值，应当按照资产在持续使用过程中和最终处置时所产生的预计未来现金流量，选择恰当的折现率对其进行折现后的金额加以确定。预计资产未来现金流量的现值，应当综合考虑资产的预计未来现金流量、使用寿命和折现率等因素。

可收回金额的计量结果表明，资产的可收回金额低于其账面价值的，应当将资产的账面价值减记至可收回金额，减记的金额确认为资产减值损失，计入当期损益，同时计提相应的资产减值准备。

（二十一）长期待摊费用

长期待摊费用按实际发生额入账，在受益期或规定的期限内分期平均摊销。如果长期待摊的费用项目不能使以后会计期间受益则将尚未摊销的该项目的摊余价值全部转入当期损益。

（二十二）合同负债

本公司根据履行履约义务与客户付款之间的关系在资产负债表中列示合同资产或合同负债。本公司已收或应收客户对价而应向客户转让商品或提供服务的义务列示为合同负债。

（二十三）职工薪酬

职工薪酬,是指本公司为获得职工提供的服务或解除劳动关系而给予的除股份支付以外各种形式的报酬或补偿。职工薪酬包括短期薪酬、离职后福利、辞退福利和其他长期职工福利。本公司提供给职工配偶、子女、受赡养人、已故员工遗属及其他受益人等的福利,也属于职工薪酬。

1. 短期薪酬

本公司在职工为其提供服务的会计期间,将实际发生的短期薪酬确认为负债,并计入当期损益,其他会计准则要求或允许计入资产成本的除外。其中,非货币性福利按照公允价值计量。

对于利润分享计划的,在同时满足下列条件时确认相关的应付职工薪酬:

(1) 本公司因过去事项导致现在具有支付职工薪酬的法定义务或推定义务;

(2) 因利润分享计划所产生的应付职工薪酬义务金额能够可靠估计。如果本公司在职工为其提供相关服务的年度报告期间结束后十二个月内,不需要全部支付利润分享计划产生的应付职工薪酬,该利润分享计划适用其他长期职工福利的有关规定。本公司根据经营业绩或职工贡献等情况提取的奖金,属于奖金计划,比照短期利润分享计划进行处理。

2. 辞退福利

本公司在职工劳动合同到期之前解除与职工的劳动关系、或者为鼓励职工自愿接受裁减而提出给予补偿,在本公司不能单方面撤回解除劳动关系计划或裁减建议时和确认与涉及支付辞退福利的重组相关的成本费用时两者孰早日,确认因解除与职工的劳动关系给予补偿而产生的负债,同时计入当期损益。

3. 设定提存计划

本公司职工参加了由当地劳动和社会保障部门组织实施的社会基本养老保险。本公司以当地规定的社会基本养老保险缴纳基数和比例,按月向当地社会基本养老保险经办机构缴纳养老保险费。职工退休后,当地劳动及社会保障部门有责任向已退休员工支付社会基本养老金。本公司在职工提供服务的会计期间,将根据上述社保规定计算应缴纳的金额确认为负债,并计入当期损益或相关资产成本。

除了社会基本养老保险外,职工参加由本公司设立的退休福利供款计划。职工按照一定基数的一定比例向年金计划供款。本公司按固定的金额向年金计划供款,供款在发生时计入当期损益。

4. 设定受益计划

(1) 内退福利

本公司向接受内部退休安排的职工提供内退福利。内退福利是指,向未达到国家规定的退休年龄、经本公司批准自愿退出工作岗位的职工支付的工资及为其缴纳的社会保险费等。本公司自内部退休安排开始之日起至职工达到正常退休年龄止,向内退职工支付内部退养福利。对于内退福利,本公司比照辞退福利进行会计处理,在符合辞退福利相关确认条件时,将自职工停止提供服务日至正常退休日期间拟

支付的内退福利，确认为负债，计入当期损益。精算假设变化及福利标准调整引起的差异于发生时计入当期损益。

（2）其他补充退休福利

本公司亦向满足一定条件的职工提供国家规定的保险制度外的补充退休福利，该等补充退休福利属于设定受益计划，资产负债表上确认的设定受益负债为设定受益义务的现值减去计划资产的公允价值。设定受益义务每年由独立精算师采用与义务期限和币种相似的国债利率、以预期累积福利单位法计算。与补充退休福利相关的服务费用（包括当期服务成本、过去服务成本和结算利得或损失）和利息净额计入当期损益或相关资产成本，重新计量设定受益计划净负债或净资产所产生的变动计入其他综合收益。

（二十四）预计负债

1. 因对外提供担保、诉讼事项、产品质量保证、亏损合同等或有事项形成的义务成为本公司承担的现时义务，履行该义务很可能导致经济利益流出本公司，且该义务的金额能够可靠的计量时，本公司将该项义务确认为预计负债。

2. 本公司按照履行相关现时义务所需支出的最佳估计数对预计负债进行初始计量，并在资产负债表日对预计负债的账面价值进行复核。

（二十五）股份支付

1. 股份支付的种类

包括以权益结算的股份支付和以现金结算的股份支付。

2. 权益工具公允价值的确定方法

（1）存在活跃市场的，按照活跃市场中的报价确定。

（2）不存在活跃市场的，采用估值技术确定，包括参考熟悉情况并自愿交易的各方最近进行的市场交易中使用的价格、参照实质上相同的其他金融工具的当前公允价值、现金流量折现法和期权定价模型等。

3. 确认可行权权益工具最佳估计的依据

根据最新取得的可行权职工数变动等后续信息进行估计。

4. 实施、修改、终止股份支付计划的相关会计处理

（1）以权益结算的股份支付

授予后立即可行权的换取职工服务的以权益结算的股份支付，在授予日按照权益工具的公允价值计入相关成本或费用，相应调整资本公积。完成等待期内的服务或达到规定业绩条件才可行权的换取职工服务的以权益结算的股份支付，在等待期内的每个资产负债表日，以对可行权权益工具数量的最佳估计为基础，按权益工具授予日的公允价值，将当期取得的服务计入相关成本或费用，相应调整资本公积。

换取其他方服务的权益结算的股份支付，如果其他方服务的公允价值能够可靠计量的，按照其他方服务在取得日的公允价值计量；如果其他方服务的公允价值不能可靠计量，但权益工具的公允价值能够可靠计量的，按照权益工具在服务取得日的公允价值计量，计入相关成本或费用，相应增加所有者权益。

（2）以现金结算的股份支付

授予后立即可行权的换取职工服务的以现金结算的股份支付，在授予日按本公司承担负债的公允价值计入相关成本或费用，相应增加负债。完成等待期内的服务或达到规定业绩条件才可行权的换取职工服务的以现金结算的股份支付，在等待期内的每个资产负债表日，以对可行权情况的最佳估计为基础，按本公司承担负债的公允价值，将当期取得的服务计入相关成本或费用和相应的负债。

（3）修改、终止股份支付计划

如果修改增加了所授予的权益工具的公允价值，本公司按照权益工具公允价值的增加相应地确认取得服务的增加；如果修改增加了所授予的权益工具的数量，本公司将增加的权益工具的公允价值相应地确认为取得服务的增加；如果本公司按照有利于职工的方式修改可行权条件，公司在处理可行权条件时，考虑修改后的可行权条件。

如果修改减少了授予的权益工具的公允价值，本公司继续以权益工具在授予日的公允价值为基础，确认取得服务的金额，而不考虑权益工具公允价值的减少；如果修改减少了授予的权益工具的数量，本公司将减少部分作为已授予的权益工具的取消来进行处理；如果以不利于职工的方式修改了可行权条件，在处理可行权条件时，不考虑修改后的可行权条件。

如果本公司在等待期内取消了所授予的权益工具或结算了所授予的权益工具（因未满足可行权条件而被取消的除外），则将取消或结算作为加速可行权处理，立即确认原本在剩余等待期内确认的金额。

（二十六）收入

1. 按照业务类型披露收入确认和计量所采用的会计政策

（1）收入的确认

本公司的收入主要为销售汽车零配件。

本公司在履行了合同中的履约义务，即在客户取得相关商品控制权时确认收入。取得相关商品控制权是指能够主导该商品的使用并从中获得几乎全部的经济利益。

（2）本公司依据收入准则相关规定判断相关履约义务性质属于“在某一时段内履行的履约义务”或“某一时点履行的履约义务”，分别按以下原则进行收入确认。

本公司满足下列条件之一的，属于在某一时段内履行履约义务：

①客户在本公司履约的同时即取得并消耗本公司履约所带来的经济利益。

②客户能够控制本公司履约过程中在建的资产。

③本公司履约过程中所产出的资产具有不可替代用途，且本公司在整个合同期内有权就累计至今已完成的履约部分收取款项。

对于在某一时段内履行的履约义务，本公司在该段时间内按照履约进度确认收入，但是，履约进度不能合理确定的除外。本公司考虑商品的性质，采用产出法或投入法确定恰当的履约进度。

对于不属于在某一时段内履行的履约义务，属于在某一时点履行的履约义务，本公司在客户取得相关商品控制权时点确认收入。

在判断客户是否已取得商品控制权时，本公司考虑下列迹象：

①本公司就该商品享有现时收款权利，即客户就该商品负有现时付款义务。

②本公司已将该商品的法定所有权转移给客户，即客户已拥有该商品的法定所有权。

③本公司已将该商品实物转移给客户，即客户已实物占有该商品。

④本公司已将该商品所有权上的主要风险和报酬转移给客户，即客户已取得该商品所有权上的主要风险和报酬。

⑤客户已接受该商品。

⑥其他表明客户已取得商品控制权的迹象。

（3）收入的计量

本公司应当按照分摊至各单项履约义务的交易价格计量收入。在确定交易价格时，本公司考虑可变对价、合同中存在的重大融资成分、非现金对价、应付客户对价等因素的影响。

①可变对价

本公司按照期望值或最可能发生金额确定可变对价的最佳估计数，但包含可变对价的交易价格，应当不超过在相关不确定性消除时累计已确认收入极可能不会发生重大转回的金额。企业在评估累计已确认收入是否极可能不会发生重大转回时，应当同时考虑收入转回的可能性及其比重。

②重大融资成分

合同中存在重大融资成分的，本公司应当按照假定客户在取得商品控制权时即以现金支付的应付金额确定交易价格。该交易价格与合同对价之间的差额，应当在合同期间内采用实际利率法摊销。

③非现金对价

客户支付非现金对价的，本公司按照非现金对价的公允价值确定交易价格。非现金对价的公允价值不能合理估计的，本公司参照其承诺向客户转让商品的单独售价间接确定交易价格。

④应付客户对价

针对应付客户对价的，应当将该应付对价冲减交易价格，并在确认相关收入与支付（或承诺支付）客户对价二者孰晚的时点冲减当期收入，但应付客户对价是为了向客户取得其他可明确区分商品的除外。

企业应付客户对价是为了向客户取得其他可明确区分商品的，应当采用与本企业其他采购相一致的方式确认所购买的商品。企业应付客户对价超过向客户取得可明确区分商品公允价值的，超过金额冲减交易价格。向客户取得的可明确区分商品公允价值不能合理估计的，企业应当将应付客户对价全额冲减交易价格。

2. 同类业务采用不同经营模式涉及不同收入确认方式及计量方法

收入类型	现行确认政策
外销收入	根据国际贸易方式不同，分为 FOB 和 CIF，此两种贸易方式的风险转移点均为船舷离岸，公司以取得提单作为确认收入的依据。
内销收入	根据销售模式不同，分为“直销”、“经销”与“代销”。直销/经销：公司销售产品时，开具发货单，运输单位将产品运输到目的地，客户收到产品时，经过检验测试合格，在发货单上签字验收后邮寄或转交物流带回公司，公司以该签收回单作为收入确认的核算依据。代销：公司以取得的代销清单作为确认收入的依据。

（二十七）合同成本

合同成本分为合同履约成本与合同取得成本。

本公司为履行合同发生的成本同时满足下列条件的，作为合同履约成本确认为一项资产：

1. 该成本与一份当前或预期取得的合同直接相关，包括直接人工、直接材料、制造费用（或类似费用）、明确由客户承担的成本以及仅因该合同而发生的其他成本；
2. 该成本增加了企业未来用于履行履约义务的资源；
3. 该成本预期能够收回。

本公司为取得合同发生的增量成本预期能够收回的，作为合同取得成本确认为一项资产；但是，该资产摊销不超过一年的可以在发生时计入当期损益。

与合同成本有关的资产采用与该资产相关的商品或服务收入确认相同的基础进行摊销。

与合同成本有关的资产，其账面价值高于下列两项的差额的，本公司将对于超出部分计提减值准备，并确认为资产减值损失：

1. 因转让与该资产相关的商品或服务预期能够取得的剩余对价；
2. 为转让该相关商品或服务估计将要发生的成本。

上述资产减值准备后续发生转回的，转回后的资产账面价值不超过假定不计提减值准备情况下该资产在转回日的账面价值。

（二十八）政府补助

1. 政府补助包括与资产相关的政府补助和与收益相关的政府补助。
2. 政府补助为货币性资产的，按照收到或应收的金额计量；政府补助为非货币性资产的，按照公允价值计量，公允价值不能可靠取得的，按照名义金额计量。
3. 政府补助采用总额法：

（1）与资产相关的政府补助，确认为递延收益，在相关资产使用寿命内按照合理、系统的方法分期计入损益。相关资产在使用寿命结束前被出售、转让、报废或发生毁损的，将尚未分配的相关递延收益余额转入资产处置当期的损益。

（2）与收益相关的政府补助，用于补偿以后期间的相关费用或损失的，确认为递延收益，在确认相

关费用的期间，计入当期损益；用于补偿已发生的相关费用或损失的，直接计入当期损益。

4. 政府补助采用净额法：

(1) 与资产相关的政府补助，冲减相关资产的账面价值；

(2) 与收益相关的政府补助，用于补偿以后期间的相关费用或损失的，确认为递延收益，在确认相关费用的期间，冲减相关成本；用于补偿已发生的相关费用或损失的，直接冲减相关成本。

5. 对于同时包含与资产相关部分和与收益相关部分的政府补助，区分不同部分分别进行会计处理；难以区分的，整体归类为与收益相关的政府补助。

6. 本公司将与本公司日常活动相关的政府补助按照经济业务实质计入其他收益或冲减相关成本费用；将与本公司日常活动无关的政府补助，应当计入营业外收支。

7. 本公司将取得的政策性优惠贷款贴息按照财政将贴息资金拨付给贷款银行和财政将贴息资金直接拨付给本公司两种情况处理：

(1) 财政将贴息资金拨付给贷款银行，由贷款银行以政策性优惠利率向本公司提供贷款的，本公司选择按照下列方法进行会计处理：

以实际收到的借款金额作为借款的入账价值，按照借款本金和该政策性优惠利率计算相关借款费用。

(2) 财政将贴息资金直接拨付给本公司的，本公司将对应的贴息冲减相关借款费用。

(二十九) 递延所得税资产和递延所得税负债

1. 根据资产、负债的账面价值与其计税基础之间的差额（未作为资产和负债确认的项目按照税法规定可以确定其计税基础的，该计税基础与其账面数之间的差额），按照预期收回该资产或清偿该负债期间的适用税率计算确认递延所得税资产或递延所得税负债。

2. 确认递延所得税资产以很可能取得用来抵扣可抵扣暂时性差异的应纳税所得额为限。资产负债表日，有确凿证据表明未来期间很可能获得足够的应纳税所得额用来抵扣可抵扣暂时性差异的，确认以前会计期间未确认的递延所得税资产。

3. 资产负债表日，对递延所得税资产的账面价值进行复核，如果未来期间很可能无法获得足够的应纳税所得额用以抵扣递延所得税资产的利益，则减记递延所得税资产的账面价值。在很可能获得足够的应纳税所得额时，转回减记的金额。

4. 本公司当期所得税和递延所得税作为所得税费用或收益计入当期损益，但不包括下列情况产生的所得税：(1) 企业合并；(2) 直接在所有者权益中确认的交易或者事项。

(三十) 租赁

1. 作为承租方对短期租赁和低价值资产租赁进行简化处理的判断依据和会计处理方法

(1) 判断依据

短期租赁，是指在租赁期开始日，租赁期不超过 12 个月的租赁。包含购买选择权的租赁不属于短期

租赁。

低价值资产租赁，是指单项租赁资产为全新资产时价值较低的租赁。

承租人在判断是否是低价值资产租赁时，应基于租赁资产的全新状态下的价值进行评估，不应考虑资产已被使用的年限。

（2）会计处理方法

本公司对于短期租赁和低价值资产租赁，选择不确认使用权资产和租赁负债，将短期租赁和低价值资产租赁的租赁付款额，在租赁期内各个期间按照直线法计入相关资产成本或当期损益。

2. 作为出租方的租赁分类标准和会计处理方法

（1）融资租赁

本公司作为出租人的，在租赁期开始日，对融资租赁确认应收融资租赁款，并终止确认融资租赁资产，并按照固定的周期性利率计算并确认租赁期内各个期间的利息收入。

（2）经营租赁

本公司作为出租人的，在租赁期内各个期间，采用直线法将经营租赁的租赁收款额确认为租金收入。将发生的与经营租赁有关的初始直接费用进行资本化，在租赁期内按照与租金收入确认相同的基础进行分摊，分期计入当期损益。

对于经营租赁资产中的固定资产，本公司应当采用类似资产的折旧政策计提折旧；对于其他经营租赁资产，应当根据该资产适用的企业会计准则，采用系统合理的方法进行摊销。本公司按照《企业会计准则第8号——资产减值》的规定，确定经营租赁资产是否发生减值，并进行相应会计处理。

（三十一）其他重要的会计政策和会计估计

1. 所得税的抵消

当拥有以净额结算的法定权利，且意图以净额结算或取得资产、清偿负债同时进行时，本公司当期所得税资产及当期所得税负债以抵销后的净额列报。当拥有以净额结算当期所得税资产及当期所得税负债的法定权利，且递延所得税资产及递延所得税负债是与同一税收征管部门对同一纳税主体征收的所得税相关或者是对不同的纳税主体相关，但在未来每一具有重要性的递延所得税资产及负债转回的期间内，涉及的纳税主体意图以净额结算当期所得税资产和负债或是同时取得资产、清偿负债时，本公司递延所得税资产及递延所得税负债以抵销后的净额列报。

四、税项

（一）主要税种及税率

税种	计税依据	税率
增值税	销售货物或提供应税劳务	13.00、7.00 免税
企业所得税	应纳税所得额	25.00、15.00、5.00、3.00
城市维护建设税	应缴流转税税额	7.00

税种	计税依据	税率
教育费附加	应缴流转税税额	3.00
地方教育费附加	应缴流转税税额	2.00

情况说明：

纳税主体名称	所得税税率
青岛建邦汽车科技股份有限公司	25.00
青岛卡库再制造科技有限公司	25.00
青岛拓曼电子科技有限公司	25.00
QI Automotive Germany GmbH	15.00
青岛途曼汽车零部件有限公司	5.00
建泰汽车零部件有限公司	3.00

（二）重要税收优惠政策及其依据

根据国家税务总局关于印发《出口货物退(免)税管理办法(试行)》的通知国税发(2005)51号文件,公司外贸出口销售退返增值税。

五、会计政策和会计估计变更以及前期差错更正的说明

1. 会计政策的变更

无。

2. 会计估计的变更

无。

3. 前期会计差错更正

无。

六、合并财务报表主要项目注释

说明：期初指2024年01月01日，期末指2024年06月30日，上期指2023年度1月-6月，本期指2024年度1月-6月。

（一）货币资金

1. 分类列示

项目	期末余额	期初余额
现金	221.83	2,718.01
银行存款	115,956,737.25	304,502,866.49
其他货币资金	1,182,223.04	1,352,012.54

项目	期末余额	期初余额
存放财务公司存款		
<u>合计</u>	<u>117,139,182.12</u>	<u>305,857,597.04</u>
其中： <u>存放在境外的款项总额</u>	<u>3,629,065.05</u>	<u>3,805,499.70</u>

2. 期末存在银行承兑票据保证金1,180,730.00元与远期外汇保证金对使用有限制款项0.07元。

3. 期末无存放在境外且资金汇回受到限制的款项。

（二）交易性金融资产

1. 交易性金融资产列示

项目	期末余额	期初余额
银行理财产品	200,000,000.00	
其他		
<u>合计</u>	<u>200,000,000.00</u>	

（三）应收票据

1. 应收票据分类列示

项目	期末余额	期初余额
银行承兑汇票	52,488,048.00	42,287,089.98
<u>合计</u>	<u>52,488,048.00</u>	<u>42,287,089.98</u>

2. 期末已质押的应收票据

无。

3. 期末已背书或贴现且在资产负债表日但尚未到期的应收票据

无。

4. 按坏账计提方法分类披露

无。

5. 坏账准备的情况

无。

6. 本期实际核销的应收票据情况

无。

（四）应收账款

1. 按账龄披露

账龄	期末账面余额	期初账面余额
1年以内（含1年）	122,144,707.25	145,576,707.59
1-2年（含2年）	644,782.83	731,527.17
2-3年（含3年）	1,040.00	16,422.00
3-4年（含4年）	82,154.13	105,575.13
4-5年（含5年）	7,170.00	13,570.00
<u>小计</u>	<u>122,879,854.21</u>	<u>146,443,801.89</u>
减：坏账准备	6,218,838.73	7,420,558.27
<u>合计</u>	<u>116,661,015.48</u>	<u>139,023,243.62</u>

2. 按坏账计提方法分类披露

类别	期末余额		坏账准备 金额	计提比例 (%)	账面价值
	账面余额 金额	比例 (%)			
按单项计提坏账准备					
其中：单项金额不重大但单独计提 坏账准备的应收账款					
按组合计提坏账准备	<u>122,879,854.21</u>	<u>100.00</u>	<u>6,218,838.73</u>		<u>116,661,015.48</u>
其中：账龄分析组合	122,879,854.21	100.00	6,218,838.73	5.06	116,661,015.48
<u>合计</u>	<u>122,879,854.21</u>	<u>100.00</u>	<u>6,218,838.73</u>		<u>116,661,015.48</u>

接上表：

类别	期初余额		坏账准备 金额	计提比例 (%)	账面价值
	账面余额 金额	比例 (%)			
按单项计提坏账准备					
其中：单项金额不重大但单独计提 坏账准备的应收账款					
按组合计提坏账准备	<u>146,443,801.89</u>	<u>100.00</u>	<u>7,420,558.27</u>		<u>139,023,243.62</u>
其中：账龄分析组合	<u>146,443,801.89</u>	<u>100.00</u>	<u>7,420,558.27</u>	<u>5.07</u>	<u>139,023,243.62</u>
<u>合计</u>	<u>146,443,801.89</u>	<u>100.00</u>	<u>7,420,558.27</u>		<u>139,023,243.62</u>

按组合计提坏账准备：

组合计提项目：账龄分析法组合

账龄	期末余额		计提比例 (%)
	应收账款	坏账准备	
1年以内(含1年)	122,144,707.25	6,107,235.37	5.00
1-2年(含2年)	644,782.83	64,478.29	10.00
2-3年(含3年)	1,040.00	312.00	30.00
3-4年(含4年)	82,154.13	41,077.07	50.00
4-5年(含5年)	7,170.00	5,736.00	80.00
合计	122,879,854.21	6,218,838.73	

3. 坏账准备的情况

类别	期初余额	本期变动金额			期末余额
		计提	收回或转回	转销或核销 其他变动	
按单项计提坏账准备					
其中：单项金额不重大但单独计提 坏账准备的应收账款					
按组合计提坏账准备	7,420,558.27		1,201,719.54		6,218,838.73
其中：风险组合	7,420,558.27		1,201,719.54		6,218,838.73
合计	7,420,558.27		1,201,719.54		6,218,838.73

4. 本期实际核销的应收账款情况

无。

5. 按欠款方归集的期末应收账款金额前五名情况

单位名称	期末余额	账龄	占应收账款总 额的比例(%)	坏账准备 期末余额
CARDONE Industries, Inc	13,250,777.28	1年以内(含1年)	10.78	662,538.86
福州扬腾网络科技有限公司	13,124,813.80	1年以内(含1年)	10.68	656,240.69
Dorman Products, Inc.	11,560,770.69	1年以内(含1年)	9.41	578,038.53
温州市晟沐贸易有限公司	8,657,499.93	1年以内(含1年)	7.05	432,875.00
Motorcar Parts of America, Inc.	7,793,059.94	1年以内(含1年)	6.34	389,653.00
合计	54,386,921.64		44.26	2,719,346.08

(五) 预付款项

1. 预付款项按账龄列示

账龄	期末余额		期初余额	
	金额	比例 (%)	金额	比例 (%)
1年以内(含1年)	3,923,922.52	75.69	2,042,293.86	54.20

账龄	期末余额		期初余额	
	金额	比例 (%)	金额	比例 (%)
1-2年(含2年)	533,880.36	10.30	755,702.95	20.05
2-3年(含3年)	580,294.32	11.19	800,984.61	21.26
3年以上	146,086.24	2.82	169,314.12	4.49
合计	<u>5,184,183.44</u>	<u>100.00</u>	<u>3,768,295.54</u>	<u>100.00</u>

2. 按预付对象归集的期末余额前五名的预付款情况

单位名称	期末余额	占预付账款期末余额合计数的比例(%)
金华市新华齿轮有限公司	296,422.69	5.72
中艺新国际展览(北京)有限公司	242,312.00	4.67
烟台鸿安实业有限公司	229,605.59	4.43
台州安定制动器有限公司	205,404.13	3.96
青岛聚锐盛达机械科技有限公司	195,000.00	3.76
合计	<u>1,168,744.41</u>	<u>22.54</u>

(六) 其他应收款

1. 项目列示

项目	期末余额	期初余额
应收利息		
应收股利		
其他应收款	441,473.93	355,667.34
合计	<u>441,473.93</u>	<u>355,667.34</u>

2. 应收利息

无。

3. 应收股利

无。

4. 其他应收款

(1) 按账龄披露

账龄	期末账面余额	期初账面余额
1年以内(含1年)	311,402.78	155,819.57
1-2年(含2年)	66,486.00	96,486.00

账龄	期末账面余	期初账面余
	额	额
2-3年（含3年）	21,953.00	71,953.00
3-4年（含4年）		
4-5年（含5年）	365,750.53	365,750.53
小计	<u>765,592.31</u>	<u>690,009.10</u>
减：坏账准备	324,118.38	334,341.76
合计	<u>441,473.93</u>	<u>355,667.34</u>

(2) 按款项性质分类情况

款项性质	期末账面余额	期初账面余
		额
材料销售款	314,750.53	314,750.53
保证金	442,930.42	269,439.00
押金	7,161.36	105,819.57
其他	750.00	
合计	<u>765,592.31</u>	<u>690,009.10</u>

(3) 按坏账计提方法分类披露

类别	期末余额				期初余额					
	账面余额		坏账准备		账面价值	账面余额		坏账准备		账面价值
	金额	比例 (%)	金额	计提比例 (%)		金额	比例 (%)	金额	计提比例 (%)	
按单项计提坏账准备	13,579.32	1.77	13,579.32	100.00			13,579.32	1.97	13,579.32	100.00
按组合计提坏账准备	752,012.99	98.23	310,539.06		441,473.93	676,429.78	98.03	320,762.44		355,667.34
其中：按账龄分析计提坏账准备	752,012.99	98.23	310,539.06	41.29	441,473.93	676,429.78	98.03	320,762.44	47.42	355,667.34
合计	<u>765,592.31</u>	<u>100.00</u>	<u>324,118.38</u>		<u>441,473.93</u>	<u>690,009.10</u>	<u>100.00</u>	<u>334,341.76</u>		<u>355,667.34</u>

按单项计提坏账准备：

名称	期末余额			
	账面余额	坏账准备	计提比例 (%)	计提理由
瑞安市名洲汽车零部件有限公司	13,579.32	13,579.32	100.00	企业已注销
合计	<u>13,579.32</u>	<u>13,579.32</u>		

按组合计提坏账准备：

组合计提项目：按账龄分析计提坏账准备

名称	期末余额		计提比例 (%)
	其他应收款	坏账准备	
1年以内(含1年)	311,402.78	15,567.60	5.00
1-2年(含2年)	66,486.00	6,648.60	10.00
2-3年(含3年)	21,953.00	6,585.90	30.00
4-5年(含5年)	352,171.21	281,736.96	80.00
合计	<u>752,012.99</u>	<u>310,539.06</u>	

(4) 按预期信用损失一般模型计提坏账准备

坏账准备	第一阶段	第二阶段	第三阶段	合计
	未来12个月预期 信用损失	整个存续期预期信用损 失(未发生信用减值)	整个存续期预期信用损 失(已发生信用减值)	
2024年1月1日余额	79,825.48	254,516.28		<u>334,341.76</u>
2024年1月1日余额在 本期				
——转入第二阶段				
——转入第三阶段				
——转回第二阶段				
——转回第一阶段				
本期计提				
本期转回	10,223.38			<u>10,223.38</u>
本期转销				
本期核销				
其他变动				
2024年06月30日余额	<u>69,602.10</u>	<u>254,516.28</u>		<u>324,118.38</u>

(5) 坏账准备的情况

类别	期初余额	本期变动金额			期末余额
		计提	收回或转回	转销或核销	
按信用风险 特征组合计 提坏账准备 的其他应收 款	334,341.76		10,223.38		324,118.38

类别	期初余额	本期变动金额			期末余额
		计提	收回或转回	转销或核销	
合计	<u>334,341.76</u>		<u>10,223.38</u>		<u>324,118.38</u>

(6) 本期实际核销的其他应收款情况

无。

(7) 按欠款方归集的期末余额前五名的其他应收款情况

单位名称	期末余额	占其他应收款 总额的比例 (%)	款项性质	账龄	坏账准备期末 余额
支付宝(中国)网 络技术有限公司	189,067.42	24.70	保证金	1年以内(含1 年)、1-2年(含 2年)	11,953.37
青岛传化公路港 物流有限公司	100,000.00	13.06	押金	1年以内(含1 年)	5,000.00
网银在线(北京) 科技有限公司	50,000.00	6.53	保证金	4-5年(含5年)	40,000.00
重庆传动轴股份 有限公司	49,555.77	6.47	材料销售款	4-5年(含5年)	39,644.61
宣城市建林机械 有限公司	49,321.81	6.44	材料销售款	4-5年(含5年)	39,457.45
合计	<u>437,945.00</u>	<u>57.20</u>			<u>136,055.43</u>

(8) 因资金集中管理而列报于其他应收款

无。

(七) 存货

1. 存货分类

项目	期末余额		期初余额	
	账面 余额	存货跌价 准备/合同 履约成本 减值准备	账面 价值	账面 余额
原材料	6,465,610.60	54,956.40	6,410,654.20	6,794,373.00
库存商品	94,150,083.64	338,293.91	93,811,789.73	108,009,033.67
在产品			0.00	
发出商品	6,312,991.33		6,312,991.33	1,351,551.99
周转材料	378,197.59		378,197.59	1,395,610.78
合计	<u>107,306,883.16</u>	<u>393,250.31</u>	<u>106,913,632.85</u>	<u>117,550,569.44</u>

2. 存货跌价准备及合同履约成本减值准备

项目	期初余额	本期增加金额		本期减少金额		期末余额
		计提	其他	转回或转销	其他	
原材料	56,556.00					54,956.40
库存商品	347,075.52					338,293.91
<u>合计</u>	<u>393,250.31</u>					<u>393,250.31</u>

注：本期存货跌价准备转回或转销的原因如下：

项目	本期转回存货跌价准备的原因
原材料	存货跌价的影响因素已变化
库存商品	存货跌价的影响因素已变化

3. 存货期末余额含有的借款费用资本化金额及其计算标准和依据

无。

4. 合同履约成本本期摊销金额的说明

无。

(八) 其他流动资产

项目	期末余额	期初余额
应收出口退税款	7,378,656.59	9,359,324.46
应收退货成本	1,242,510.48	2,090,963.14
待摊费用	2,344,263.27	1,297,754.04
待抵扣的进项税	1,360,175.97	7,184,159.55
预缴其他税费	23,623.03	133,547.20
<u>合计</u>	<u>12,349,229.34</u>	<u>20,065,748.39</u>

(九) 其他权益工具投资

1. 其他权益工具投资情况

项目	期末余额	期初余额
浙江鼎腾供应链科技有限公司		
<u>合计</u>		

2. 非交易性权益工具投资情况

项目	本期确认的股利收入	累计利得	累计损失	其他综合收益转入留存收益的金额	指定为以公允价值计量且其变动计入其他综合收益的原因	其他综合收益转入留存收益的原因
浙江鼎腾供应链科技有限公司			3,200,000.00		本公司持有的浙江鼎腾供应链科技有限公司 3.33% 股权，	

项目	本期确认的股利收入	累计利得	累计损失	其他综合收益转入留存收益的金额	指定为以公允价值计量且其变动计入其他综合收益的原因	其他综合收益转入留存收益的原因
					为战略投资所需，未派驻董事，不具有重大影响，故本公司将其作为其他权益工具投资核算。	
<u>合计</u>			<u>3,200,000.00</u>			

(十) 固定资产

1. 项目列示

项目	期末余额	期初余额
固定资产	42,186,847.12	43,713,989.52
<u>合计</u>	<u>42,186,847.12</u>	<u>43,713,989.52</u>

2. 固定资产

(1) 固定资产情况

项目	机器设备	运输工具	办公及电子设备	模具	合计
一、账面原值					
1. 期初余额	12,698,614.69	11,692,956.44	5,722,624.93	117,455,923.00	<u>147,570,119.06</u>
2. 本期增加金额	<u>1,085,784.89</u>	<u>2,586,818.76</u>	<u>150,935.60</u>	<u>8,359,405.48</u>	<u>12,182,944.73</u>
(1) 购置	1,085,784.89	2,586,818.76	150,935.60	8,359,405.48	<u>12,182,944.73</u>
3. 本期减少金额	<u>826,913.90</u>	<u>1,379,656.49</u>	<u>26,540.52</u>	<u>1,253,716.82</u>	<u>3,486,827.73</u>
(1) 处置或报废	826,913.90	1,379,656.49	26,540.52	1,253,716.82	<u>3,486,827.73</u>
4. 期末余额	<u>12,957,485.68</u>	<u>12,900,118.71</u>	<u>5,847,020.01</u>	<u>124,561,611.66</u>	<u>156,266,236.06</u>
二、累计折旧					
1. 期初余额	5,847,552.49	6,037,632.22	4,059,578.08	87,902,720.02	<u>103,847,482.81</u>
2. 本期增加金额	<u>968,417.33</u>	<u>881,215.53</u>	<u>266,083.33</u>	<u>8,877,087.62</u>	<u>10,992,803.81</u>
(1) 计提	968,417.33	881,215.53	266,083.33	8,877,087.62	<u>10,992,803.81</u>
3. 本期减少金额	<u>207,905.62</u>	<u>330,488.31</u>		<u>231,150.48</u>	<u>769,544.41</u>
(1) 处置或报废	207,905.62	330,488.31		231,150.48	<u>769,544.41</u>
4. 期末余额	<u>6,608,064.20</u>	<u>6,588,359.44</u>	<u>4,325,661.41</u>	<u>96,548,657.16</u>	<u>114,070,742.21</u>
三、减值准备					
1. 期初余额				8,646.73	<u>8,646.73</u>
2. 本期增加金额					

项目	机器设备	运输工具	办公及电子设备	模具	合计
(1) 计提					
3. 本期减少金额					
(1) 处置或报废					
4. 期末余额				8,646.73	<u>8,646.73</u>
四、账面价值					
1. 期末账面价值	<u>6,349,421.48</u>	<u>6,311,759.27</u>	<u>1,521,358.60</u>	<u>28,004,307.77</u>	<u>42,186,847.12</u>
2. 期初账面价值	<u>6,851,062.20</u>	<u>5,655,324.22</u>	<u>1,663,046.85</u>	<u>29,544,556.25</u>	<u>43,713,989.52</u>

(2) 暂时闲置固定资产情况

无。

(3) 通过经营租赁租出的固定资产情况

无。

(4) 未办妥产权证书的固定资产情况

无。

3. 固定资产的减值测试情况

无减值迹象，未进行减值测试。

(十一) 使用权资产

1. 使用权资产情况

项目	房屋及建筑物	合计
一、账面原值		
1. 期初余额	8,965,969.22	<u>8,965,969.22</u>
2. 本期增加金额	<u>405,963.72</u>	<u>405,963.72</u>
(1) 经营租赁增加	405,963.72	<u>405,963.72</u>
3. 本期减少金额	425,220.94	<u>425,220.94</u>
4. 期末余额	<u>8,946,712.00</u>	<u>8,946,712.00</u>
二、累计折旧		
1. 期初余额	5,197,442.77	<u>5,197,442.77</u>
2. 本期增加金额	<u>1,177,244.69</u>	<u>1,177,244.69</u>
(1) 计提	1,177,244.69	<u>1,177,244.69</u>
3. 本期减少金额	88,587.70	<u>88,587.70</u>
(1) 处置	88,587.70	<u>88,587.70</u>

项目	房屋及建筑 物	合计
4. 期末余额	<u>6,286,099.76</u>	<u>6,286,099.76</u>
三、减值准备		
1. 期初余额		
2. 本期增加金额		
(1) 计提		
3. 本期减少金额		
(1) 处置		
4. 期末余额		
四、账面价值		
1. 期末账面价值	<u>2,660,612.24</u>	<u>2,660,612.24</u>
2. 期初账面价值	<u>3,768,526.45</u>	<u>3,768,526.45</u>
2. 使用权资产的减值测试情况		
无。		

(十二) 无形资产

1. 无形资产情况

项目	专利权	软件	商标权	合计
一、账面原值				
1. 期初余额	5,660.38	4,844,960.68	53,000.00	<u>4,903,621.06</u>
2. 本期增加金额	<u>687,305.42</u>			<u>687,305.42</u>
(1) 购置				
3. 本期减少金额				
(1) 处置				
4. 期末余额	<u>692,965.80</u>	<u>4,844,960.68</u>	<u>53,000.00</u>	<u>5,590,926.48</u>
二、累计摊销				
1. 期初余额	5,493.11	2,872,525.80	10,600.08	<u>2,888,618.99</u>
2. 本期增加金额	<u>34,648.29</u>	<u>364,316.40</u>	<u>2,650.02</u>	<u>401,614.71</u>
(1) 计提	34,648.29	364,316.40	2,650.02	<u>401,614.71</u>
3. 本期减少金额				
(1) 处置				
4. 期末余额	<u>40,141.40</u>	<u>3,236,842.20</u>	<u>13,250.10</u>	<u>3,290,233.70</u>
三、减值准备				
1. 期初余额				

项目	专利权	软件	商标权	合计
2. 本期增加金额				
(1) 计提				
3. 本期减少金额				
(1) 处置				
4. 期末余额				
四、账面价值				
1. 期末账面价值	<u>652,824.40</u>	<u>1,608,118.48</u>	<u>39,749.90</u>	<u>2,300,692.78</u>
2. 期初账面价值	<u>167.27</u>	<u>1,972,434.88</u>	<u>42,399.92</u>	<u>2,015,002.07</u>

2. 未办妥产权证书的土地使用权情况

无。

3. 无形资产的减值测试情况

无。

(十三) 长期待摊费用

项目	期初余额	本期增加金额	本期摊销金额	其他减少金额	期末余额
软件使用费	67,667.37	49,477.86	66,404.92		50,740.31
财务培训费	7,485.00		4,990.02		2,494.98
合计	<u>75,152.37</u>	<u>49,477.86</u>	<u>71,394.94</u>		<u>53,235.29</u>

(十四) 递延所得税资产及递延所得税负债

1. 未经抵销的递延所得税资产

项目	期末余额		期初余额	
	可抵扣暂时性差异	递延所得税资产	可抵扣暂时性差异	递延所得税资产
资产减值准备	6,116,183.08	1,529,045.77	7,559,003.92	1,889,744.24
内部交易未实现利润	34,996.75	8,749.19	12,790.07	3,197.52
产品退货预计负债	614,384.55	153,596.14	1,060,927.14	265,231.79
股份支付税会差异	14,713,165.86	3,678,291.46	10,755,757.65	2,688,939.41
其他权益工具投资公			3,200,000.00	800,000.00
允价值变动	3,200,000.00	800,000.00		
租赁负债税会差异	2,065,259.70	516,314.92	2,341,075.27	585,268.82
合计	<u>26,743,989.94</u>	<u>6,685,997.48</u>	<u>24,929,554.05</u>	<u>6,232,381.78</u>

2. 未经抵销的递延所得税负债

项目	期末余额		期初余额	
	应纳税暂时性差异	递延所得税负债	应纳税暂时性差异	递延所得税负债
使用权资产税会差异	2,660,612.24	665,153.06	3,768,526.45	942,131.62
合计	2,660,612.24	665,153.06	3,768,526.45	942,131.62

3. 以抵销后净额列示的递延所得税资产或负债

项目	递延所得税资产	抵销后递延所得	递延所得税资产	抵销后递延所得
	和负债期末互抵	税资产或负债期	和负债期初互抵	税资产或负债期
	金额	末余额	金额	初余额
递延所得税资产	665,153.06	6,020,844.42	942,131.62	5,290,250.16
递延所得税负债	665,153.06		942,131.62	

4. 未确认递延所得税资产明细

项目	期末余额	期初余额
可抵扣亏损	7,883,435.14	12,572,621.86
可抵扣暂时性差异	1,084,878.48	823,639.32
合计	8,968,313.62	13,396,261.18

5. 未确认递延所得税资产的可抵扣亏损将于以下年度到期

年份	期末余额	期初余额	备注
	额		
2024		859,234.77	
2025	909,953.93	2,060,041.33	
2026	732,945.50	3,491,018.36	
2027	1,768,787.73	2,920,299.29	
2028	3,242,028.11	3,242,028.11	
2029	1,229,719.87		
合计	7,883,435.14	12,572,621.86	

(十五) 其他非流动资产

项目	期末余额		期初余额			
	账面余额	减值准备	账面价值	账面余额	减值准备	账面价值
预付模具款	22,098,000.89		22,098,000.89	17,339,928.70		17,339,928.70
设备款	196,150.00		196,150.00	133,150.00		133,150.00
购买土地款	6,303,395.78		6,303,395.78			
合计	28,597,546.67		28,597,546.67	17,473,078.70		17,473,078.70

(十六) 所有权或使用权受限资产

项目	期末				期初			
	账面余额	账面价值	受限类型	受限情况	账面余额	账面价值	受限类型	受限情况
货币资金	1,180,730.07	1,180,730.07	其他	注1	1,351,660.06	1,351,660.06	其他	注1
合计	<u>1,180,730.07</u>	<u>1,180,730.07</u>	--	--	<u>1,351,660.06</u>	<u>1,351,660.06</u>	--	--

注1：银行承兑票据保证金以及远期外汇保证金。

（十七）应付票据

种类	期末余额	期初余额
银行承兑汇票	47,503,587.34	50,712,146.68
商业承兑汇票		
合计	<u>47,503,587.34</u>	<u>50,712,146.68</u>

本期末无已到期未支付的应付票据。

（十八）应付账款

1. 应付账款列示

项目	期末余额	期初余额
货款	91,019,542.61	113,343,800.47
模具	1,979,707.73	3,318,568.87
合计	<u>92,999,250.34</u>	<u>116,662,369.34</u>

2. 账龄超过1年或逾期的重要应付账款

项目	期末余额	未偿还或结转的原因
青岛华瑞汽车零部件股份有限公司	8,771,628.21	项目未结束
山东泰丰制动系统科技股份有限公司	1,487,956.55	项目未结束
合计	<u>10,259,584.76</u>	

（十九）合同负债

1. 合同负债情况

项目	期末余额	期初余额
未结算销售商品款	12,787,987.17	3,409,572.66
合计	<u>12,787,987.17</u>	<u>3,409,572.66</u>

2. 期末账龄超过1年的重要合同负债

无。

3. 报告期内账面价值发生重大变动的金额和原因

项目	变动金额	变动原因
未结算销售商品款	7,971,769.30	已收客户货款未实现销售收入
<u>合计</u>	<u>7,971,769.30</u>	--

(二十) 应付职工薪酬

1. 应付职工薪酬列示

项目	期初余额	本期增加	本期减少	期末余额
一、短期薪酬	9,750,823.35	29,250,970.05	31,662,834.16	7,338,959.24
二、离职后福利中-设定提存计划负债		1,299,369.69	1,299,369.69	
<u>合计</u>	<u>9,750,823.35</u>	<u>30,550,339.74</u>	<u>32,962,203.85</u>	<u>7,338,959.24</u>

2. 短期薪酬列示

项目	期初余额	本期增加	本期减少	期末余额
一、工资、奖金、津贴和补贴	9,750,823.35	25,498,278.27	27,910,142.38	7,338,959.24
二、职工福利费		1,179,689.33	1,179,689.33	
三、社会保险费		<u>583,815.96</u>	<u>583,815.96</u>	
其中：医疗保险费		558,502.41	558,502.41	
工伤保险费		25,313.55	25,313.55	
生育保险费				
四、住房公积金		1,748,797.00	1,748,797.00	
五、工会经费和职工教育经费		240,389.49	240,389.49	
六、短期带薪缺勤				
七、短期利润分享计划				
八、其他短期薪酬				
<u>合计</u>	<u>9,750,823.35</u>	<u>29,250,970.05</u>	<u>31,662,834.16</u>	<u>7,338,959.24</u>

3. 设定提存计划列示

项目	期初余额	本期增加	本期减少	期末余额
1. 基本养老保险		1,246,185.64	1,246,185.64	
2. 失业保险费		53,184.05	53,184.05	
<u>合计</u>		<u>1,299,369.69</u>	<u>1,299,369.69</u>	

4. 辞退福利

无。

5. 其他长期职工福利中的符合设定提存计划条件的负债

无。

(二十一) 应交税费

税费项目	期末余额	期初余额
1. 企业所得税	5,975,090.32	3,270,853.76
2. 代扣代缴个人所得税	387,622.95	507,195.76
3. 增值税	112,260.72	29,223.57
<u>合计</u>	<u>6,474,973.99</u>	<u>3,807,273.09</u>

(二十二) 其他应付款

1. 项目列示

项目	期末余额	期初余额
应付利息		
应付股利		
其他应付款	6,296,261.37	6,804,503.01
<u>合计</u>	<u>6,296,261.37</u>	<u>6,804,503.01</u>

2. 应付利息

无。

3. 应付股利

无。

4. 其他应付款

(1) 按款项性质列示其他应付款

款项性质	期末余额	期初余额
限制性股票认购款	6,259,082.82	6,259,082.82
代收款项		460,900.50
应付设备款		33,000.00
应付工程款	19,568.60	19,568.60
服务费		13,155.40
代扣代缴税金	7,083.60	7,083.60
职工社保费用	4,165.26	
应付水电费	3,044.40	3,395.40
质保金	2,800.00	2,800.00
保险费	102.42	102.42
其他	414.27	5,414.27
<u>合计</u>	<u>6,296,261.37</u>	<u>6,804,503.01</u>

(2) 期末账龄超过1年的重要其他应付款

项目	期末余额	未偿还或结转的原因
限制性股票认购款	2,412,280.32	未到期
<u>合计</u>	<u>2,412,280.32</u>	

(二十三) 一年内到期的非流动负债

项目	期末余额	期初余额
1年内到期的租赁负债	1,927,691.59	2,064,808.08
<u>合计</u>	<u>1,927,691.59</u>	<u>2,064,808.08</u>

(二十四) 其他流动负债

项目	期末余额	期初余额
待转销项税额	315,394.27	196,439.10
<u>合计</u>	<u>315,394.27</u>	<u>196,439.10</u>

(二十五) 租赁负债

项目	期末余额	期初余额
经营租赁	138,133.34	276,267.19
<u>合计</u>	<u>138,133.34</u>	<u>276,267.19</u>

(二十六) 预计负债

分类列示

项目	期末余额	期初余额	形成原因
应付退货款	1,856,895.03	3,151,890.28	根据预计退货率确认产品退货金额
<u>合计</u>	<u>1,856,895.03</u>	<u>3,151,890.28</u>	

(二十七) 股本

项目	期初余额	本期增减变动(+、-)				合计	期末余额
		发行新股	送股	公积金转股	其他		
一、有限售条件股份	<u>29,557,275.00</u>				<u>-85,500.00</u>		<u>29,471,775.00</u>
其他内资持股	<u>29,557,275.00</u>				<u>-85,500.00</u>		<u>29,471,775.00</u>
其中：境内法人持股	3,375,000.00						<u>3,375,000.00</u>
境内自然人持股	26,182,275.00				<u>-85,500.00</u>		26,096,775.00
二、无限售条件流通股份	<u>34,961,975.00</u>				<u>85,500.00</u>		35,047,475.00
人民币普通股	34,961,975.00				<u>85,500.00</u>		35,047,475.00
<u>股份合计</u>	<u>64,519,250.00</u>						<u>64,519,250.00</u>

(二十八) 资本公积

项目	期初余额	本期增加	本期减少	期末余额
股本溢价	192,698,247.80			192,698,247.80
其他资本公积	13,344,093.33	3,987,766.90		17,331,860.23
<u>合计</u>	<u>206,042,341.13</u>	<u>3,987,766.90</u>		<u>210,030,108.03</u>

注：本期因股份支付确认成本费用导致增加其他资本公积 3,987,766.90 元。

(二十九) 库存股

项目	期初余额	本期增加	本期减少	期末余额
股权激励回购股份	10,990,247.68			10,990,247.68
<u>合计</u>	<u>10,990,247.68</u>			<u>10,990,247.68</u>

(三十) 其他综合收益

项目	期初余额	本期所得税前 发生额	本期发生金额			税后归属于母 公司	税后归属 于少数股 东	期末余额
			减：前期计入其他 综合收益当期转入 损益	减：前期计入其他 综合收益当期转入 留存收益	减：所 得税费 用			
一、不能 重分类 进损益 的其他 综合收 益	-2,400,000.00							-2,400,000.00
1. 其他 权益工 具投资 公允价 值变动	-2,400,000.00							-2,400,000.00
二、将重 分类进 损益的 其他综 合收益	80,711.98	-196,460.39				-196,460.39		-115,748.41
1. 外币 财务报 表折算 差额	80,711.98	-196,460.39				-196,460.39		-115,748.41
<u>合计</u>	<u>-2,319,288.02</u>	<u>-196,460.39</u>				<u>-196,460.39</u>		<u>-2,515,748.41</u>

(三十一) 盈余公积

项目	期初余额	本期增加	本期减少	期末余额
法定盈余公积	28,203,783.95	2,892,463.73		31,096,247.68
合计	28,203,783.95	2,892,463.73		31,096,247.68

注：法定盈余公积的增加系按照母公司当年净利润的10.00%提取。

（三十二）未分配利润

项目	本期金额	上期金额
调整前上期期末未分配利润	219,459,529.42	209,342,189.28
调整期初未分配利润调整合计数（调增+，调减-）		-313,404.67
调整后期初未分配利润	<u>219,459,529.42</u>	<u>209,028,784.61</u>
加：本期归属于母公司股东的净利润	38,848,008.67	69,650,547.15
减：提取法定盈余公积	2,892,463.73	6,426,589.84
提取任意盈余公积		
提取一般风险准备		
应付普通股股利	32,259,625.00	52,793,212.50
转作股本的普通股股利		
期末未分配利润	<u>223,155,449.36</u>	<u>219,459,529.42</u>

（三十三）营业收入、营业成本

1. 营业收入和营业成本情况

项目	本期发生额		上期发生额	
	收入	成本	收入	成本
主营业务	310,359,102.76	224,029,052.05	242,033,364.61	174,794,998.78
其他业务				
合计	310,359,102.76	224,029,052.05	242,033,364.61	174,794,998.78

2. 营业收入、营业成本的分解信息

合同分类	汽车配件		合计	
	营业收入	营业成本	营业收入	营业成本
商品类型：				
制动系统	34,913,819.88	25,388,791.80	<u>34,913,819.88</u>	<u>25,388,791.80</u>
传动系统	94,558,775.36	68,129,802.21	<u>94,558,775.36</u>	<u>68,129,802.21</u>
电子电气系统	53,213,205.14	37,363,517.30	<u>53,213,205.14</u>	<u>37,363,517.30</u>
转向系统	45,006,714.00	33,994,042.58	<u>45,006,714.00</u>	<u>33,994,042.58</u>
发动系统	26,594,188.28	20,314,440.27	<u>26,594,188.28</u>	<u>20,314,440.27</u>
汽车电子	25,904,328.11	15,309,050.24	<u>25,904,328.11</u>	<u>15,309,050.24</u>

合同分类	汽车配件		合计	
	营业收入	营业成本	营业收入	营业成本
其他	30,168,071.99	23,529,407.65	<u>30,168,071.99</u>	<u>23,529,407.65</u>
按经营地区分类：				
境内	161,522,900.78	120,168,096.81	<u>161,522,900.78</u>	<u>120,168,096.81</u>
境外	148,836,201.98	103,860,955.24	<u>148,836,201.98</u>	<u>103,860,955.24</u>
客户类型：				
国有				
民营	310,359,102.76	224,029,052.05	<u>310,359,102.76</u>	<u>224,029,052.05</u>
按商品转让的时间分				
类：				
在某一时点转让	310,359,102.76	224,029,052.05	<u>310,359,102.76</u>	<u>224,029,052.05</u>
在某一时段转让				
按销售渠道分类：				
直销	277,625,101.34	201,169,263.26	<u>277,625,101.34</u>	<u>201,169,263.26</u>
经销	32,412,424.98	22,628,878.95	<u>32,412,424.98</u>	<u>22,628,878.95</u>
代销	321,576.44	230,909.84	<u>321,576.44</u>	<u>230,909.84</u>

3. 履约义务的说明

无。

4. 重大合同变更或重大交易价格调整

无。

(三十四) 税金及附加

项目	本期发生额	上期发生额
印花税	211,268.68	315,151.68
城市维护建设税	9.05	
其他	1,117.43	
<u>合计</u>	<u>212,395.16</u>	<u>315,151.68</u>

(三十五) 销售费用

项目	本期发生额	上期发生额
职工薪酬	6,681,529.33	4,503,073.62
样品费	2,959,817.19	1,063,429.94
出口费用	1,426,082.64	1,367,922.80
展览、广告费	225,852.54	1,100,691.04
服务费	311,960.69	216,209.13

项目	本期发生额	上期发生额
运输费	522,954.73	279,209.67
差旅费	235,043.16	673,115.51
摊销费	39,781.67	38,207.51
产品责任险	1,183,825.12	826,131.95
其他	38,338.72	57,278.73
办公费	100,638.92	96,566.19
交通费	45,320.44	36,898.31
限制性股票	856,972.28	352,784.87
合计	14,628,117.43	10,611,519.27

(三十六) 管理费用

项目	本期发生额	上期发生额
职工薪酬	9,421,029.63	6,429,002.95
折旧、摊销费	1,371,567.23	1,051,918.59
限制性股票	1,147,329.20	955,710.48
中介服务费	1,020,100.41	1,078,003.78
差旅、交通费	1,013,462.61	865,545.80
办公费、通讯费	582,476.46	408,053.16
招聘、培训费用	445,866.37	190,103.88
补充医疗保险	260,304.15	
租赁费	249,073.21	228,242.27
存货报废	248,878.39	93,861.71
工会经费	240,389.49	145,300.80
业务招待费	237,110.53	189,837.84
水电费	115,175.82	72,949.12
财产保险费	51,607.28	79,419.20
诉讼费	28,826.89	74,533.35
合计	16,433,197.67	11,862,482.93

(三十七) 研发费用

项目	本期发生额	上期发生额
职工薪酬	6,634,417.86	5,516,944.52
股份支付	1,639,671.76	724,556.25
折旧与摊销	735,827.90	540,486.65
其他	1,686,882.98	804,296.88

项目	本期发生额	上期发生额
<u>合计</u>	<u>10,696,800.50</u>	<u>7,586,284.30</u>

(三十八) 财务费用

费用性质	本期发生额	上期发生额
利息费用	70,238.24	10,931.06
减：利息收入	450,228.70	268,992.69
汇兑损益	-2,125,168.16	-1,005,768.37
手续费	71,625.83	58,585.71
现金折扣		-9,681.13
<u>合计</u>	<u>-2,433,532.79</u>	<u>-1,214,925.42</u>

(三十九) 其他收益

项目	本期发生额	上期发生额
外经贸专项奖励资金补贴		200,000.00
稳岗补贴	6,519.24	
一次性扩岗补贴		
外贸企业投保短期出口信用保险支持项目		
扶持资金		
企业奖励资金		
<u>合计</u>	<u>6,519.24</u>	<u>200,000.00</u>

(四十) 投资收益

产生投资收益的来源	本期发生额	上期发生额
理财收益	2,162,330.03	2,954,123.19
<u>合计</u>	<u>2,162,330.03</u>	<u>2,954,123.19</u>

(四十一) 信用减值损失

项目	本期发生额	上期发生额
应收账款坏账损失	1,201,719.54	-1,107,798.56
其他应收款坏账损失	10,223.38	-18,090.60
<u>合计</u>	<u>1,211,942.92</u>	<u>-1,125,889.16</u>

(四十二) 资产减值损失

无。

(四十三) 资产处置收益

项目	本期发生额	上期发生额
----	-------	-------

固定资产	-134,081.21	-144,469.48
合计	<u>-134,081.21</u>	<u>-144,469.48</u>
(四十四) 营业外收入		

项目	本期发生额	上期发生额	计入当期非经常性损益的金额
经批准无需支付的应付款项	271,944.23		271,944.23
非流动资产报废利得	<u>231,150.48</u>	<u>118,584.07</u>	231,150.48
其中：固定资产报废利得			
模具报废补偿款	231,150.48	118,584.07	231,150.48
其他	1,256.37	0.13	1,256.37
合计	<u>504,351.08</u>	<u>118,584.20</u>	<u>504,351.08</u>
(四十五) 营业外支出			

项目	本期发生额	上期发生额	计入当期非经常性损益的金额
非流动资产报废损失合计：	<u>35,659.81</u>	<u>108,308.77</u>	<u>35,659.81</u>
其中：固定资产报废损失	35,659.81	108,308.77	35,659.81
罚没款支出	42,014.95		42,014.95
其他	3,485.96	426.00	3,485.96
合计	<u>81,160.72</u>	<u>108,734.77</u>	<u>81,160.72</u>

(四十六) 所得税费用

1. 所得税费用表

项目	本期发生额	上期发生额
所得税费用	<u>11,638,009.44</u>	<u>10,452,350.61</u>
其中：当期所得税费用	12,368,603.70	11,300,972.55
递延所得税费用	-730,594.26	-848,621.94

2. 会计利润与所得税费用调整过程

项目	本期发生额	上期发生额
利润总额	50,462,974.08	39,971,467.05
按法定/适用税率计算的所得税费用	12,615,743.52	9,992,866.76
弥补以前年度亏损	-1,302,643.41	
子公司适用不同税率的影响	80,553.06	75,438.52
调整以前期间所得税的影响		
非应税收入的影响		
不可抵扣的成本、费用和损失的影响	0.01	0.02

项目	本期发生额	上期发生额
使用前期未确认递延所得税资产的可抵扣亏损的影响		384,045.31
本期未确认递延所得税资产的可抵扣暂时性差异或可抵扣亏损的影响	244,356.26	
所得税费用合计	<u>11,638,009.44</u>	<u>10,452,350.61</u>

(四十七) 现金流量表项目注释

1. 与经营活动有关的现金

(1) 收到的其他与经营活动有关的现金

项目	本期发生额	上期发生额
票据保证金	1,351,659.99	3,593,401.50
补助收入	6,519.24	200,000.00
利息收入	450,228.70	268,992.69
押金		1,000.00
其他营业外收入	1,256.37	0.13
<u>合计</u>	<u>1,809,664.30</u>	<u>4,063,394.32</u>

(2) 支付的其他与经营活动有关的现金

项目	本期发生额	上期发生额
付现费用	14,238,557.99	9,835,302.58
往来款	583,824.85	50,119.16
金融机构手续费	71,625.83	58,585.71
其他营业外支出	45,210.95	
票据保证金	1,180,730.00	1,473,884.61
<u>合计</u>	<u>16,119,949.62</u>	<u>11,417,892.06</u>

2. 与投资活动有关的现金

(1) 收到的重要的投资活动有关的现金

无。

(2) 支付的重要的投资活动有关的现金

无。

(3) 收到的其他与投资活动有关的现金

项目	本期发生额	上期发生额
理财产品	255,516,500.00	441,720,000.00
<u>合计</u>	<u>255,516,500.00</u>	<u>441,720,000.00</u>

(4) 支付的其他与投资活动有关的现金

项目	本期发生额	上期发生额
理财产品	455,516,500.00	441,720,000.00
<u>合计</u>	<u>455,516,500.00</u>	<u>441,720,000.00</u>

3. 与筹资活动有关的现金

(1) 收到的其他与筹资活动有关的现金

项目	本期发生额	上期发生额
限制性股票认购款		
<u>合计</u>		

(2) 支付的其他与筹资活动有关的现金

项目	本期发生额	上期发生额
经营租赁付款额	442,152.56	
限制性股票回购股份		137,520.00
<u>合计</u>	<u>442,152.56</u>	<u>137,520.00</u>

(3) 筹资活动产生的各项负债变动情况

项目	期初余额	本期增加	
		现金变动	非现金变动
一年内到期的非流动负债	2,064,808.08		15,264.46
租赁负债	276,267.19		120,721.71
<u>合计</u>	<u>2,341,075.27</u>		<u>135,986.17</u>

接上表：

项目	期初余额	本期减少		期末余额
		现金变动	非现金变动	
一年内到期的非流动负债	152,380.95			1,927,691.59
租赁负债	258,855.56			138,133.34
<u>合计</u>	<u>411,236.51</u>			<u>2,065,824.93</u>

4. 以净额列报现金流量的说明

无。

5. 不涉及当期现金收支、但影响企业财务状况或在未来可能影响企业现金流量的重大活动及财务影响

无。

(四十八) 现金流量表补充资料

1. 现金流量表补充资料

补充资料	本期发生额	上期发生额
一、将净利润调节为经营活动现金流量		
净利润	38,824,964.64	29,519,116.44
加：资产减值准备		
信用减值损失	-1,211,942.92	1,125,889.16
固定资产折旧、油气资产折耗、生产性生物资产折旧	10,992,803.81	9,607,427.31
使用权资产折旧	1,177,244.69	925,138.56
无形资产摊销	401,614.71	399,324.64
长期待摊费用摊销	71,394.94	157,063.47
处置固定资产、无形资产和其他长期资产的损失（收益以“-”号填列）	134,081.21	134,194.18
固定资产报废损失（收益以“-”号填列）	-195,490.67	
公允价值变动损失（收益以“-”号填列）		
财务费用（收益以“-”号填列）	-2,354.29	-84,664.73
投资损失（收益以“-”号填列）	-2,162,330.03	-2,954,123.19
递延所得税资产减少（增加以“-”号填列）	-730,594.26	
递延所得税负债增加（减少以“-”号填列）		
存货的减少（增加以“-”号填列）	10,243,686.28	5,640,639.58
经营性应收项目的减少（增加以“-”号填列）	19,453,806.31	-13,721,676.48
经营性应付项目的增加（减少以“-”号填列）	-14,673,041.60	8,751,988.90
其他	2,357,580.73	2,232,320.35
经营活动产生的现金流量净额	<u>64,681,423.55</u>	<u>41,732,638.19</u>
二、不涉及现金收支的重大投资和筹资活动：		
债务转为资本		
一年内到期的可转换公司债券		
融资租入固定资产		
三、现金及现金等价物净变动情况：		
现金的期末余额	115,958,452.05	305,733,775.54
减：现金的期初余额	304,505,936.98	304,037,947.82
加：现金等价物的期末余额		
减：现金等价物的期初余额		
现金及现金等价物净增加额	<u>-188,547,484.93</u>	<u>1,695,827.72</u>

2. 本期支付的取得子公司的现金净额

无。

3. 本期收到的处置子公司的现金净额

无。

4. 现金和现金等价物的构成

项目	期末余额	期初余额
一、现金	115,958,452.05	304,505,936.98
其中：库存现金	221.83	2,718.01
可随时用于支付的银行存款	115,956,737.25	304,502,866.49
可随时用于支付的其他货币资金	1,492.97	352.48
可用于支付的存放中央银行款项		
存放同业款项		
拆放同业款项		
二、现金等价物		
其中：三个月内到期的债券投资		
三、期末现金及现金等价物余额	115,958,452.05	304,505,936.98

其中：母公司或公司内子公司使用受限制的现金和现金等价物

5. 使用范围受限但仍作为现金和现金等价物列示的情况

无。

6. 不属于现金及现金等价物的货币资金

项目	本期金额	上期金额	理由
其他货币资金	1,180,730.07	1,572,800.53	银行承兑汇票保证金受限、远期外汇保证金受限
<u>合计</u>	<u>1,180,730.07</u>	<u>1,572,800.53</u>	--

（四十九）所有者权益其他项目注释

无。

（五十）外币货币性项目

1. 外币货币性项目

项目	期末外币余额	折算汇率	期末折算人民币余额
货币资金			<u>39,404,503.42</u>
其中：美元	5,019,814.87	7.1268	35,775,216.54
欧元	472,372.00	7.6617	3,619,172.55
卢布	2,000.00	0.0841	168.20

项目	期末外币余额	折算汇率	期末折算人民币余额
泰铢	50,963.95	0.1952	9,946.13
应收账款			<u>84,243,150.38</u>
其中：美元	7,686,667.08	7.1268	54,781,338.95
欧元	207,196.53	7.6617	1,587,477.65

(五十一) 租赁

1. 作为承租人

(1) 未纳入租赁负债计量的可变租赁付款额

无。

(2) 简化处理的短期租赁或低价值资产的租赁费用

采用简化处理的短期租赁确认本期租金，影响当期损益602,904.00元。

(3) 售后租回交易及判断依据

无。

与租赁相关的现金流出总额 1,194,728.12 元。

2. 作为出租人

(1) 作为出租人的经营租赁

无。

(2) 作为出租人的融资租赁

无。

3. 作为生产商或经销商确认融资租赁销售损益

无。

七、研发支出

(一) 按费用性质列示

项目	本期发生额	上期发生额
职工薪酬	6,839,715.66	5,725,223.68
股份支付	1,658,321.74	724,556.25
折旧与摊销	735,827.90	540,486.65
其他	1,833,704.18	806,989.31
合计	<u>11,067,569.48</u>	<u>7,797,255.89</u>
其中：费用化研发支出	10,696,800.50	7,586,284.30

项目	本期发生额	上期发生额
资本化研发支出	370,768.98	210,971.59
合计	<u>11,067,569.48</u>	<u>7,797,255.89</u>

(二) 符合资本化条件的研发项目开发支出

项目	期初余额	本期增加金额		本期减少金额		期末余额
		内部开发支出	其他	确认为无形资产	转入当期损益	
敞篷软项总成	687,305.42			687,305.42		
盲点监测传感器	219,623.33	370,768.98				590,392.31
合计	<u>906,928.75</u>	<u>370,768.98</u>		<u>687,305.42</u>		<u>590,392.31</u>

重要的资本化研发项目

项目	研发进度	完成时间	预计经济利益的产生方式	开始资本化时点	具体依据
敞篷软项总成	100	2024年3月	敞篷软项总成拥有技术专利并通过在市场上销售产生经济利益	2022年5月	敞篷软项总成开发阶段的支出能够可靠计量；有足够的技术、财务资源支持其完成该无形资产的开发，并有出售该项目的市场。
盲点监测传感器	25.67	2025年10月	盲点监测传感器拥有技术专利并通过在市场上销售产生经济利益	2023年10月	盲点监测传感器开发阶段的支出能够可靠计量；有足够的技术、财务资源支持其完成该无形资产的开发，并有出售该项目的市场。

开发支出减值准备

无。

(三) 重要的外购在研项目

无。

八、合并范围的变更

(一) 非同一控制下企业合并

无。

(二) 同一控制下企业合并

无。

(三) 反向购买

无。

(四) 处置子公司

无。

(五) 其他原因的合并范围变动

青岛建邦汽车科技股份有限公司于 2024 年 2 月 16 日取得了泰国商业部商业发展局合伙制企业注册中央办公室核发的注册证书，成立子公司建泰汽车零部件有限公司 (Q-Thai Auto Parts Co., Ltd.)，取得 90% 股权，在本期纳入合并范围。

(六) 其他

无。

九、在其他主体中的权益

(一) 在子公司中的权益

1. 本公司的构成

子公司全称	主要经营地	注册资本	注册地	业务性质	持股比例 (%)		表决权比例 (%)	取得方式
					直接	间接		
青岛拓曼电子科技有限公司	青岛胶州市	1,000,000.00 RMB	青岛胶州市	商务服务业	100.00		100.00	设立
青岛卡库再制造科技有限公司	青岛胶州市	5,000,000.00 RMB	青岛胶州市	商务服务业	100.00		100.00	设立
QI Automotive Germany GmbH	德国法兰克福	1,000,000.00 EUR	德国法兰克福	商务服务业	100.00		100.00	设立
青岛途曼汽车零部件有限公司	青岛胶州市	10,000,000.00 RMB	青岛胶州市	商务服务业	51.00		51.00	设立
建泰汽车零部件有限公司	泰国-罗勇府	34,298,000.00 THB	泰国-罗勇府	制造业	90.00		90.00	设立

2. 重要非全资子公司

子公司全称	少数股东的持股比例 (%)	少数股东的表决权比例 (%)	本期归属于少数股东的损益	本期向少数股东宣告分派的股利	期末少数股东权益余额
青岛途曼汽车零部件有限公司	49.00	49.00	6,034.38		6,427.48
建泰汽车零部件有限公司	10.00	10.00	646,315.85		646,315.85

3. 重要的非全资子公司的主要财务信息

项目	期末余额或本期发生额
	青岛途曼汽车零部件有限公司
流动资产	5,125,843.93
非流动资产	

项目	期末余额或本期发生额
	青岛途曼汽车零部件有限公司
资产合计	<u>5,125,843.93</u>
流动负债	7,121.27
非流动负债	
负债合计	<u>7,121.27</u>
营业收入	27,214.99
净利润（净亏损）	5,605.34
综合收益总额	<u>5,605.34</u>
经营活动现金流量	6,080.27

项目	期初余额或上期发生额
	青岛途曼汽车零部件有限公司
流动资产	5,113,719.96
非流动资产	1.69
资产合计	<u>5,113,721.65</u>
流动负债	604.33
非流动负债	
负债合计	<u>604.33</u>
营业收入	18,329.13
净利润（净亏损）	5,773.13
综合收益总额	<u>5,773.13</u>
经营活动现金流量	25,874.78

项目	期末余额或本期发生额
	建泰汽车零部件有限公司
流动资产	143,378.48
非流动资产	6,303,395.78
资产合计	<u>6,446,774.26</u>
流动负债	10,124.15
非流动负债	
负债合计	<u>10,124.15</u>
营业收入	
净利润（净亏损）	-257,906.47
综合收益总额	<u>-412,685.57</u>

项目	期初余额或上期发生额
	青岛途曼汽车零部件有限公司
经营活动现金流量	-378,833.63

项目	期初余额或上期发生额
	建泰汽车零部件有限公司
流动资产	
非流动资产	
资产合计	
流动负债	
非流动负债	
负债合计	
营业收入	
净利润（净亏损）	
综合收益总额	
经营活动现金流量	

（二）在子公司的所有者权益份额发生变化且仍控制的子公司的交易

无。

（三）投资性主体

无。

（四）在合营企业或联营企业中的权益

无。

（五）重要的共同经营

无。

（六）在未纳入合并财务报表范围的结构化主体的权益

无。

（七）其他

无。

十、政府补助

（一）报告期末按应收金额确认的政府补助

无。

（二）涉及政府补助的负债项目

无。

(三) 计入当期损益的政府补助

类型	本期发生额	上期发生额
外经贸专项奖励资金补贴		200,000.00
稳岗补贴	6,519.24	
一次性扩岗补贴		
企业奖励资金		
外贸企业投保短期出口信用保险支持项目		
扶持资金		
合计	6,519.24	200,000.00

十一、与金融工具相关的风险

本公司的主要金融工具，包括银行借款、货币资金等。这些金融工具的主要目的在于为本公司的运营融资。本公司具有多种因经营而直接产生的其他金融资产和负债，如应收账款和应付账款等。

本公司的金融工具导致的主要风险是信用风险、流动性风险及市场风险。

(一) 金融工具的风险

1 金融工具分类

(1) 资产负债表日的各类金融资产的账面价值

①2024年06月30日

金融资产项目	以摊余成本计量的金	以公允价值计量且其变动计	以公允价值计量且其变动计入	合计
	融资产	入当期损益的金融资产	其他综合收益的金融资产	
货币资金	117,139,182.12			<u>117,139,182.12</u>
交易性金融资产	200,000,000.00			<u>200,000,000.00</u>
应收票据	52,488,048.00			<u>52,488,048.00</u>
应收账款	116,661,015.48			<u>116,661,015.48</u>
其他应收款	441,473.93			<u>441,473.93</u>
其他权益工具投资				<u>0.00</u>

②2023年12月31日

金融资产项目	以摊余成本计量的金	以公允价值计量且其变动计	以公允价值计量且其变动计入	合计
	融资产	入当期损益的金融资产	其他综合收益的金融资产	
货币资金	305,857,597.04			<u>305,857,597.04</u>
交易性金融资产				

金融资产项目	以摊余成本计量的金	以公允价值计量且其变动计	以公允价值计量且其变动计入	合计
	融资产	入当期损益的金融资产	其他综合收益的金融资产	
应收票据	42,287,089.98			<u>42,287,089.98</u>
应收账款	139,023,243.62			<u>139,023,243.62</u>
其他应收款	355,667.34			<u>355,667.34</u>
其他权益工具投资			0.00	<u>0.00</u>

(2) 资产负债表日的各类金融负债的账面价值

①2024年06月30日

金融负债项目	以公允价值计量且其变动计	其他金融负债	合计
	入当期损益的金融负债		
应付票据		47,503,587.34	<u>47,503,587.34</u>
应付账款		92,999,250.34	<u>92,999,250.34</u>
其他应付款		6,296,261.37	<u>6,296,261.37</u>

②2023年12月31日

金融负债项目	以公允价值计量且其变动计	其他金融负债	合计
	入当期损益的金融负债		
应付票据		50,712,146.68	<u>50,712,146.68</u>
应付账款		116,662,369.34	<u>116,662,369.34</u>
其他应付款		6,804,503.01	<u>6,804,503.01</u>

2. 信用风险

信用风险，是指金融工具的一方不能履行义务，造成另一方发生财务损失的风险。本公司仅与经认可的、信誉良好的第三方进行交易。按照本公司的政策，需对所有要求采用信用方式进行交易的客户进行信用审核。由于本公司仅与经认可的且信誉良好的第三方进行交易，所以无需担保物。本公司对应收账款余额进行持续监控，以确保本公司不致面临重大坏账风险。本公司的其他金融资产包括货币资金及其他应收款等，这些金融资产的信用风险源自交易对手违约，最大风险敞口等于这些工具的账面金额。本公司因应收账款和其他应收款产生的信用风险敞口的量化数据，参见附注六、（四）和附注六、（六）的披露。

3. 流动性风险

流动性风险，是指企业在履行以交付现金或其他金融资产的方式结算的义务时发生资金短缺的风险。

本公司期末流动资产合计611,176,765.16元，期末流动负债合计175,644,105.31元，其流动比率为3.48，期初该比率为3.25。由此分析，本公司流动性比较充足，流动性短缺的风险较小。

截至2024年06月30日，本公司90.67%的债务在不足1年内到期。金融负债按未折现的合同现金流量所作的到期期限分析：

项目	2024年06月30日		
	1年以内	1年以上	合计
应付票据	47,503,587.34		<u>47,503,587.34</u>
应付账款	81,723,950.42	11,275,299.92	<u>92,999,250.34</u>
其他应付款	3,878,136.65	2,418,124.72	<u>6,296,261.37</u>

接上表：

项目	2023年12月31日		
	1年以内	1年以上	合计
应付票据	50,712,146.68		<u>50,712,146.68</u>
应付账款	104,850,712.69	11,811,656.65	<u>116,662,369.34</u>
其他应付款	4,312,417.37	2,492,085.64	<u>6,804,503.01</u>

4. 市场风险

市场风险，是指金融工具的公允价值或未来现金流量因市场价格变动而发生波动的风险。市场风险主要包括利率风险、外汇风险。

(1) 利率风险

截至资产负债表日，本公司无以浮动利率计息的长期负债。

(2) 汇率风险

本公司面临的外汇变动风险主要与本公司的经营活动有关，本公司的业务主要位于中国，绝大多数交易以人民币结算，惟若干销售、采购等业务须以外币结算。该外币兑人民币汇率的变动会影响本公司的经营业绩。

本公司主要通过密切跟踪市场汇率变化情况，积极采取应对措施，努力将外汇风险降到最低程度。

在管理层进行敏感性分析时，汇率变动5.00%是基于本公司对自资产负债表日至下一个资产负债表日期间汇率变动的合理预期，上一年度的分析基于同样的假设和方法。

下表为外汇风险的敏感性分析，反映了在其他变量不变的假设下，本公司于2024年06月30日人民币对美元、欧元和卢布变动使人民币升值/贬值将对利润总额和股东权益产生的影响，此影响按资产负债表日即期汇率折算为人民币列示。因其他币种的金融工具在汇率发生变动时对利润总额和股东权益影响不重大，此处略去相关敏感性分析。

本公司面临的外汇变动风险主要与本公司的经营活动(当收支以不同于本公司记账本位币的外币结算时)及其于境外子公司的净投资有关。

项目	本期		
	汇率增加/(减少)	净利润增加/(减少)	股东权益增加/(减少)
人民币对美元贬值	5.00%	4,527,827.78	4,527,827.78
人民币对美元升值	-5.00%	-4,527,827.78	-4,527,827.78

项目	本期		
	汇率增加/(减少)	净利润增加/(减少)	股东权益增加/(减少)
人民币对欧元贬值	5.00%	260,332.51	260,332.51
人民币对欧元升值	-5.00%	-260,332.51	-260,332.51
人民币对卢布贬值	5.00%	8.41	8.41
人民币对卢布升值	-5.00%	-8.41	-8.41
人民币对泰铢贬值	5.00%	497.41	497.41
人民币对泰铢升值	-5.00%	-497.41	-497.41

接上表：

项目	上期		
	汇率增加/(减少)	净利润增加/(减少)	股东权益增加/(减少)
人民币对美元贬值	5.00%	2,588,188.76	2,588,188.76
人民币对美元升值	-5.00%	-2,588,188.76	-2,588,188.76
人民币对欧元贬值	5.00%	199,561.73	199,561.73
人民币对欧元升值	-5.00%	-199,561.73	-199,561.73
人民币对卢布贬值	5.00%	8.34	8.34
人民币对卢布升值	-5.00%	-8.34	-8.34

(3) 权益工具投资价格风险

无。

(二) 套期

1. 公司开展套期业务进行风险管理

无。

2. 公司开展符合条件套期业务并应用套期会计

无。

3. 公司开展套期业务进行风险管理、预期能实现风险管理目标但未应用套期会计

无。

(三) 金融资产转移

1. 转移方式分类

无。

2. 因转移而终止确认的金融资产

无。

3. 继续涉入的转移金融资产

无。

十二、资本管理

本公司资本管理的主要目标是确保本公司持续经营的能力，并保持健康的资本比率，以支持业务发展并使股东价值最大化。

本公司管理资本结构并根据经济形势以及相关资产的风险特征的变化对其进行调整。为维持或调整资本结构，本公司可以调整对股东的利润分配、向股东归还资本或发行新股。本公司不受外部强制性资本要求约束。2024年度和2023年度，资本管理目标、政策或程序未发生变化。

本公司采用杠杆比率来管理资本，杠杆比率是指净负债和调整后资本加净负债的比率。本公司的政策将使该杠杆比率保持在-193.84%与-163.57%之间。净负债包括应付票据、应付账款、其他应付款减现金及现金等价物、交易性金融资产、应收账款、应收票据、其他应收款及其他权益工具投资。资本包括归属于母公司股东权益，本公司于资产负债表日的杠杆比率如下：

项目	期末余额或期末比率	期初余额或期初比率
应付票据	47,503,587.34	50,712,146.68
应付账款	92,999,250.34	116,662,369.34
其他应付款	6,296,261.37	6,804,503.01
减：货币资金	117,139,182.12	305,857,597.04
减：交易性金融资产	200,000,000.00	
减：应收账款	116,661,015.48	139,023,243.62
减：应收票据	52,488,048.00	42,287,089.98
减：其他应收款	441,473.93	355,667.34
减：其他权益工具投资		
<u>净负债小计</u>	<u>-339,930,620.48</u>	<u>-313,344,578.95</u>
归属于母公司股东权益	515,295,058.98	504,915,368.80
<u>调整后资本</u>	<u>515,295,058.98</u>	<u>504,915,368.80</u>
<u>净负债和资本合计</u>	<u>175,364,438.50</u>	<u>191,570,789.85</u>
杠杆比率	-193.84%	-163.57%

十三、公允价值的披露

(一) 以公允价值计量的资产和负债的期末公允价值

项目	期末公允价值			合计
	第一层次公允价值计量	第二层次公允价值计量	第三层次公允价值计量	

一、持续的公允价值计量

项目	期末公允价值			合计
	第一层次公允价值计量	第二层次公允价值计量	第三层次公允价值计量	
其他权益工具投资		0.00		<u>0.00</u>
持续以公允价值计量的资产总额		<u>0.00</u>		<u>0.00</u>

(二) 持续和非持续第一层次公允价值计量项目市价的确定依据

无。

(三) 持续和非持续第二层次公允价值计量项目，采用估值技术和重要参数的定性及定量信息

无。

(四) 持续和非持续第三层次公允价值计量项目，采用估值技术和重要参数的定性及定量信息

无。

(五) 持续的第三层次公允价值计量项目，期初与期末账面价值间的调节信息及不可观察参数敏感性分析

无。

(六) 持续的公允价值计量项目，本期内发生各层级之间转换的，转换的原因及确定转换时点的政策

无。

(七) 本期内发生的估值技术变更及变更原因

无。

(八) 不以公允价值计量的金融资产和金融负债的公允价值情况

项目	账面价值		公允价值		公允价值所属的层次
	期末金额	期初金额	期末金额	期初金额	
货币资金	117,139,182.12	305,857,597.04	117,139,182.12	305,857,597.04	第一层次
应收账款	116,661,015.48	139,023,243.62	116,661,015.48	139,023,243.62	第三层次
其他应收款	441,473.93	355,667.34	441,473.93	355,667.34	第三层次
应付票据	47,503,587.34	50,712,146.68	47,503,587.34	50,712,146.68	第三层次
应付账款	92,999,250.34	116,662,369.34	92,999,250.34	116,662,369.34	第三层次
其他应付款	6,296,261.37	6,804,503.01	6,296,261.37	6,804,503.01	第三层次

(九) 其他

无。

十四、关联方关系及其交易

（一）关联方的认定标准

一方控制、共同控制另一方或对另一方施加重大影响，以及两方或两方以上同受一方控制、共同控制或重大影响的，构成关联方。

（二）本公司的母公司有关信息

本公司实际控制人为钟永铎。

（三）本公司的子公司情况

本公司子公司的情况详见附注九、（一）在子公司中的权益。

（四）本公司的合营和联营企业情况

无。

（五）本公司的其他关联方情况

青岛速配通汽车科技有限公司。

青岛速配通汽车科技有限公司，成立于2024年3月，法定代表人乔林林曾担任青岛建邦汽车科技股份有限公司仓储经理，了解公司产品情况，同时为公司员工持股平台青岛星盟投资中心（有限合伙）的合伙人，间接持有公司股份，公司基于谨慎原则将其确认为公司的关联方。

（六）关联方交易

1. 购销商品、提供和接受劳务的关联交易

2024年1-6月份，公司对青岛速配通汽车科技有限公司销售产品，产生销售收入2,010,677.89元。

2. 关联受托管理/承包及委托管理/出包情况

无。

3. 关联租赁情况

无。

4. 关联担保情况

无。

5. 关联方资金拆借

无。

6. 关联方资产转让、债务重组情况

无。

7. 关键管理人员薪酬

项目	本期发生额	上期发生额
关键管理人员报酬	1,349,608.52	1,228,238.92

8. 其他关联交易

无。

(七) 应收、应付关联方等未结算项目情况

1. 应收项目

无。

2. 应付项目

无。

3. 其他项目

无。

(八) 关联方承诺事项

无。

(九) 其他

无。

十五、股份支付

(一) 各项权益工具

授予对象 类别	本期授予		本期行权		本期解锁		本期失效	
	数量	金额	数量	金额	数量	金额	数量	金额
高管								
核心员工					85,500.00	536,085.00		
<u>合计</u>					<u>85,500.00</u>	<u>536,085.00</u>		

期末发行在外的股票期权或其他权益工具

授予对象类别	期末发行在外的股票期权		期末发行在外的其他权益工具	
	行权价格的范围	合同剩余期限	行权价格的范围	合同剩余期限
高管以及核心员工	7.268	10个月		
高管以及核心员工	7.840	28个月		
高管以及核心员工			7.268	10个月
高管以及核心员工			10.399	28个月

(二) 以权益结算的股份支付情况

项目	内容
授予日权益工具公允价值的确定方法	定向增发股价或股转中心交易收盘价；公司采用授予日市价减去授予价格的方法确定限制性股票的公允价

项目	内容
授予日权益工具公允价值的重要参数	值，授予价格为公司自二级市场回购股份均价的 40%，限制性股票成本由限制性股票公允价值减去限制性股票授予价格确定
可行权权益工具数量的确定依据	股价波动率等 持股平台出资份额/股票价格；根据在职激励对象对应的权益工具、2023 年度公司业绩以及对未来年度公司业绩的预测进行确定
本期估计与上期估计有重大差异的原因	无
以权益结算的股份支付计入资本公积的累计金额	17,858,926.20

股份支付的情况说明：

（1）间接持股

股份支付的具体操作方式为间接持股，即激励对象通过其持有的青岛星盟投资中心（有限合伙）的出资份额间接持有公司股份。青岛星盟投资中心（有限合伙）系 2015 年成立的建邦股份员工持股平台，2017 年 3 月 28 日，青岛星盟投资中心（有限合伙）召开合伙人会议，同意普通合伙人钟永铎将合伙企业出资份额转让 368,964.65 元与 10 位有限合伙人，同意普通合伙人钟永铎回购 1 位有限合伙人 40,545.86 元的合伙企业出资份额；2018 年 1 月 28 日，青岛星盟投资中心（有限合伙）召开合伙人会议，同意普通合伙人钟永铎将合伙企业出资份额转让 301,050.00 元与 14 位有限合伙人，同意普通合伙人钟永铎回购 1 位有限合伙人 123,664.65 元的合伙企业出资份额；2018 年 8 月 13 日，1 位有限合伙人与普通合伙人钟永铎签订《合伙人财产份额转让协议》，普通合伙人钟永铎回购该有限合伙人 101,364.65 元的合伙企业出资份额；2019 年 9 月 24 日，1 位有限合伙人与普通合伙人钟永铎签订《合伙人财产份额转让协议》，普通合伙人钟永铎回购该有限合伙人 11,150.00 元的合伙企业出资份额。

上述事项已构成股份支付，根据企业会计准则相关规定，按股份转让与授予时点于 2015 年、2017 年、2018 年及 2019 年分别确认了 491,190.00 元、4,693,632.44 元、2,232,490.41 元及-142,200.00 元的资本公积，累计增加资本公积 7,275,112.85 元。

（2）限制性股票

第一批股权激励计划

1) 公司于 2021 年 1 月 7 日召开第二届董事会第十六次会议、第二届监事会第十一次会议，审议通过了《〈青岛建邦供应链股份有限公司第一期股权激励计划（草案）〉的议案》、《关于认定公司核心员工的议案》、《关于提请公司股东大会授权董事会办理第一期股权激励计划的议案》等议案。议案首次向 51 名核心员工授予限制性股票 1,200,000.00 股，预留 30,000.00 股，授予股票来源为公司从二级市场回购的股份。首期限制性股票授予日为 2021 年 1 月 29 日，授予价格为 6.27 元/股。截至 2021 年 2 月 1 日止，公司完成了对 51 名激励对象授予 1,200,000.00 股限制性普通股，授予价格为每股人民币 6.27 元，并已收到 51 名激励对象以货币缴纳的限制性股票认购款合计人民币 7,524,000.00 元。

2021 年 5 月 14 日，公司召开 2020 年年度股东大会审议通过了《2020 年度利润分配方案》，以未分

配利润向全体股东每 10 股派发现金红利 2.5 元（含税）；以资本公积向全体股东以每 10 股转增 5 股；2021 年 9 月 10 日，公司 2021 年第二次临时股东大会审议通过了《关于 2021 年半年度权益分派预案的议案》，以未分配利润向全体股东每 10 股派发现金红利 1 元（含税）。经上述权益分派后公司注册资本变更为 62,388,000.00 元，限制性股票股数变更为 1,800,000.00 股，限制性股票授予价格调整为 3.9246656 元/股。

2) 股权激励计划：本次激励计划有效期为自限制性股票授予之日起至激励对象获授的所有限制性股票全部解除限售或回购注销完毕之日止，最长不超过 64 个月。限售期自激励对象获授的限制性股票授予登记完成之日起算，首次授予的限制性股票的具体限售期限及解除限售时间安排如下：

限售期	解除限售安排	解除限售时间	解除限售比例
自激励对象获授的限制性股票授予登记完成之日起 16 个月	第一次解除限售	自授予登记完成之日起 16 个月后的首个交易日起至授予登记完成之日起 28 个月内的最后一个交易日当日止	40%
自激励对象获授的限制性股票授予登记完成之日起 28 个月	第二次解除限售	自授予登记完成之日起 28 个月后的首个交易日起至授予登记完成之日起 40 个月内的最后一个交易日当日止	30%
自激励对象获授的限制性股票授予登记完成之日起 40 个月	第三次解除限售	自授予登记完成之日起 40 个月后的首个交易日起至授予登记完成之日起 52 个月内的最后一个交易日当日止	30%

3) 解除限售条件

1. 公司层面业绩考核要求

解除限售安排	业绩考核要求
第一次解除限售	以 2020 年净利润为基数，2021 年实现的净利润较 2020 年增长不低于 20%
第二次解除限售	以 2020 年净利润为基数，2022 年实现的净利润较 2020 年增长不低于 40%
第三次解除限售	以 2020 年净利润为基数，2023 年实现的净利润较 2020 年增长不低于 60%

注：上述净利润是指剔除公司本次激励计划和其他股权激励计划所产生的股份支付费用影响后经审计的归属于公司股东的净利润。

2. 个人层面业绩考核要求

公司对所有激励对象进行个人业绩考核，考核期与公司业绩指标对应的考核年度相同，考核结果分为合格和不合格。激励对象个人当年实际可解除限售额度与其个人考核年度的绩效考核结果挂钩。若公司层面考核年度业绩达标，则激励对象个人当期实际可解除限售额度 = 个人当期计划解除限售额度 × 考核系数。具体安排如下：

个人考核年度考核结果	合格	不合格
考核系数	100.00%	0.00%

预留部分股权激励计划

1) 2022年1月7日,公司召开2022年第一次临时股东大会审议通过了《关于调整〈青岛建邦供应链股份有限公司第一期股权激励计划(草案)〉预留股份授予数量及授予价格》议案、《关于确认〈青岛建邦供应链股份有限公司第一期股权激励计划(草案)〉预留股份授予对象》议案、《关于认定公司核心员工》议案、《关于提请公司股东大会授权董事会办理第一期股权激励计划预留股份事项》议案。预留部分限制性股票授予日为2022年1月12日,授予价格为3.9246656元/股。截至2022年1月14日止,公司完成了对19名激励对象授予300,000.00股限制性普通股,授予价格为每股人民币3.9246656元,并已收到19名激励对象以货币缴纳的限制性股票认购款合计人民币1,177,399.68元。

2) 股权激励计划:本次激励计划有效期为自限制性股票授予之日起至激励对象获授的所有限制性股票全部解除限售或回购注销完毕之日止,最长不超过64个月。限售期自激励对象获授的限制性股票授予登记完成之日起算,首次授予的限制性股票的具体限售期限及解除限售时间安排如下:

限售期	解除限售安排	解除限售时间	解除限售比例
自激励对象获授的限制性股票授予登记完成之日起16个月	第一次解除限售	自授予登记完成之日起16个月后的首个交易日起至授予登记完成之日起28个月内的最后一个交易日当日止	40%
自激励对象获授的限制性股票授予登记完成之日起28个月	第二次解除限售	自授予登记完成之日起28个月后的首个交易日起至授予登记完成之日起40个月内的最后一个交易日当日止	30%
自激励对象获授的限制性股票授予登记完成之日起40个月	第三次解除限售	自授予登记完成之日起40个月后的首个交易日起至授予登记完成之日起52个月内的最后一个交易日当日止	30%

3) 解除限售条件

1. 公司层面业绩考核要求

解除限售安排	业绩考核要求
第一次解除限售	以2020年净利润为基数,2021年实现的净利润较2020年增长不低于20%
第二次解除限售	以2020年净利润为基数,2022年实现的净利润较2020年增长不低于40%
第三次解除限售	以2020年净利润为基数,2023年实现的净利润较2020年增长不低于60%

注:上述净利润是指剔除公司本次激励计划和其他股权激励计划所产生的股份支付费用影响后经审

计的归属于公司股东的净利润。

2. 个人层面业绩考核要求

公司对所有激励对象进行个人业绩考核，考核期与公司业绩指标对应的考核年度相同，考核结果分为合格和不合格。激励对象个人当年实际可解除限售额度与其个人考核年度的绩效考核结果挂钩。若公司层面考核年度业绩达标，则激励对象个人当期实际可解除限售额度=个人当期计划解除限售额度×考核系数。具体安排如下：

个人考核年度考核结果	合格	不合格
考核系数	100.00%	0.00%

第二批股权激励计划

1) 2023年10月26日，公司召开第三届董事会第十五次会议和第三届监事会第十五次会议，审议通过了《关于〈青岛建邦汽车科技股份有限公司2023年股权激励计划（草案）〉的议案》，首次授予20名激励对象960,000.00股限制性股票，限制性股票的授予价格为3.93元/股，此次限制性股票激励应收认购股款人民币3,772,800.00元，授予的股票来源为公司向激励对象定向发行公司A股普通股，截至2023年11月24日止，贵公司已实际收到20名股权激励对象认购股款3,772,800.00元。

2) 股权激励计划：本激励计划有效期为自限制性股票首次授予之日起至激励对象获授的限制性股票全部解除限售或回购注销之日止，最长不超过48个月。本激励计划首次授予限制性股票的解除限售期及各期解除限售时间安排如下：

限售期	解除限售安排	解除限售时间	解除限售比例
自激励对象获授的限制性股票授予登记完成之日起12个月	第一次解除限售	自授予登记完成之日起12个月后的首个交易日起至授予登记完成之日起24个月内的最后一个交易日当日止	50%
自激励对象获授的限制性股票授予登记完成之日起24个月	第二次解除限售	自授予登记完成之日起24个月后的首个交易日起至授予登记完成之日起36个月内的最后一个交易日当日止	30%
自激励对象获授的限制性股票授予登记完成之日起36个月	第三次解除限售	自授予登记完成之日起40个月后的首个交易日起至授予登记完成之日起52个月内的最后一个交易日当日止	20%

3) 解除限售条件

1. 公司层面业绩考核要求

解除限售安排	业绩考核要求
第一次解除限售	2023年归属于上市公司股东的净利润不低于6,000万元
第二次解除限售	2024年归属于上市公司股东的净利润不低于6,400万元

解除限售安排

业绩考核要求

第三次解除限售

2025年归属于上市公司股东的净利润不低于7,000万元

注：上述净利润是指剔除公司本次激励计划和其他股权激励计划所产生的股份支付费用影响后经审计的归属于公司股东的净利润。

2. 个人层面业绩考核要求

公司对所有激励对象进行个人业绩考核，考核期与公司业绩指标对应的考核年度相同，考核结果分为合格和不合格。激励对象个人当年实际可解除限售额度与其个人考核年度的绩效考核结果挂钩。若公司层面考核年度业绩达标，则激励对象个人当期实际可解除限售额度=个人当期计划解除限售额度×考核系数。具体安排如下：

个人考核年度考核结果	合格	不合格
考核系数	100.00%	0.00%

3. 股票期权

1) 2022年10月25日，青岛建邦汽车科技股份有限公司（以下简称“公司”）召开第三届董事会第五次会议，审议通过了《关于〈青岛建邦汽车科技股份有限公司2022年股权激励计划（草案）〉的议案》、《关于〈青岛建邦汽车科技股份有限公司2022年股权激励计划（草案）实施考核管理办法〉的议案》、《关于认定公司核心员工的议案》、《关于〈青岛建邦汽车科技股份有限公司2022年股权激励计划（草案）〉激励对象名单的议案》、《关于提请公司股东大会授权董事会办理2022年股权激励计划（草案）事宜的议案》。该股票期权授予日为2022年11月15日，授予价格为8.69元/股。截至2022年11月24日止，公司完成了对67名激励对象3,010,000.00股股票期权的授予登记。

2023年5月5日，公司2022年年度股东大会审议通过了《关于〈公司2022年度权益分配预案〉的议案》，利润分配方案为：以公司现有总股本62,136,000.00股为基数，向全体股东每10股派5元人民币现金。此次权益分派实施后，我们对股票期权的行权价格进行了调整，股票期权的行权价格调整为8.19元/份。2023年8月22日，公司2023年第一次临时股东大会审议通过了《关于〈公司2023年半年度权益分配预案〉的议案》，利润分配方案为：以公司现有总股本62,136,000.00股为基数，向全体股东每10股派3.5元人民币现金。此次权益分派实施后，我们对股票期权的行权价格进行了调整，股票期权的行权价格调整为7.84元/份

2) 行权安排

首次授予的股票期权的行权期及各期行权时间安排如下表所示：

行权安排	行权时间	行权比例
第一个行权期	自首次授予之日起12个月后的首个交易日起至首次授予之日起24个月内的最后一个交易日当日止	50%

行权安排	行权时间	行权比例
第二个行权期	自首次授予之日起 24 个月后的首个交易日起至首次授予之日起 36 个月内的最后一个交易日当日止	30%
第三个行权期	自首次授予之日起 36 个月后的首个交易日起至首次授予之日起 48 个月内的最后一个交易日当日止	20%

3) 行权条件

1. 公司层面业绩考核要求

行权期	业绩考核目标
第一个行权期	2022 年归属于上市公司股东的净利润不低于 5,250 万元
第二个行权期	2023 年归属于上市公司股东的净利润不低于 6,000 万元
第三个行权期	2024 年归属于上市公司股东的净利润不低于 6,400 万元

注：上述净利润是指剔除公司本次激励计划和其他股权激励计划所产生的股份支付费用影响后经审计的归属于公司股东的净利润。

2. 个人层面业绩考核要求公司对所有激励对象进行个人业绩考核，考核期与公司业绩指标对应的考核年度相同，考核结果分为合格和不合格。激励对象个人当年实际可解除限售额度与其个人考核年度的绩效考核结果挂钩。若公司层面考核年度业绩达标，则激励对象个人当期实际可解除限售额度=个人当期计划解除限售额度×考核系数。具体安排如下：

个人考核年度考核结果	合格	不合格
考核系数	100.00%	0.00%
预留期权		

1) 2023 年 11 月 14 日，公司独立董事专门会议审议通过了《关于向激励对象授予预留股票期权的议案》，公司召开第三届董事会第十七次会议和第三届监事会第十七次会议，审议通过了《关于向激励对象授予预留股票期权的议案》，2023 年 11 月 14 日，公司召开 2023 年第三次临时股东大会，审议通过了《关于认定公司核心员工的议案》及《关于〈青岛建邦汽车科技股份有限公司 2022 年股权激励计划(草案)〉预留股票期权激励对象名单的议案》，该股票期权授予日为 2023 年 11 月 14 日，授予价格为 7.84 元/股。截至 2023 年 11 月 30 日止，公司完成了对 35 名激励对象 752,500.00 股股票期权的授予登记。

2) 行权安排

首次授予的股票期权的行权期及各期行权时间安排如下表所示：

行权安排	行权时间	行权比例
第一个行权期	自首次授予之日起 12 个月后的首个交易日起至首次授予之日起 24 个月内的最后一个交易日当日止	50%
第二个行权期	自首次授予之日起 24 个月后的首个交易日起至首次授予之日 36 个月内的最后一个交易日当日止	50%

3) 行权条件

1. 公司层面业绩考核要求

行权期	业绩考核目标
第一个行权期	2023 年归属于上市公司股东的净利润不低于 6,000 万元
第二个行权期	2024 年归属于上市公司股东的净利润不低于 6,400 万元

注：上述净利润是指剔除公司本次激励计划和其他股权激励计划所产生的股份支付费用影响后经审计的归属于公司股东的净利润。

2. 个人层面业绩考核要求公司对所有激励对象进行个人业绩考核，考核期与公司业绩指标对应的考核年度相同，考核结果分为合格和不合格。若公司层面考核年度业绩达标，则激励对象个人当期实际可行权的股票期权数量=个人当年计划行权数量×个人层面行权比例。激励对象当期计划行权的股票期权因考核原因不能行权或不能完全行权的，由公司注销。具体安排如下：

个人考核年度考核结果	合格	不合格
考核系数	100.00%	0.00%

(三) 以现金结算的股份支付情况

无。

(四) 本期股份支付费用

授予对象类别	以权益结算的股份支付费用	以现金结算的股份支付费用
高管以及核心员工	3,987,766.90	
<u>合计</u>	<u>3,987,766.90</u>	

(五) 股份支付的修改、终止情况的说明

无。

(六) 其他

无。

十六、承诺及或有事项

(一) 重要承诺事项

截至资产负债表日，本公司无需披露的重要承诺事项。

(二) 或有事项

截至资产负债表日，本公司无需披露的或有事项。

(三) 其他

截至资产负债表日，本公司无需披露的其他事项。

十七、资产负债表日后事项

(一) 重要的非调整事项

项目	内容	对财务状况和经营成果的影响数	无法估计影响数的原因
重要的对外投资	对子公司追加投资	205,702,000.00 泰铢	无
开展新业务	远期结售汇	金额不超过 50,000,000.00USD	无

注1：青岛建邦汽车科技股份有限公司于2024年2月16日取得了泰国商业部商业发展局合伙制企业注册中央办公室核发的注册证书，成立子公司建泰汽车零部件有限公司（Q-Thai Auto Parts Co., Ltd.），注册资本登记为400万泰铢，6月19号泰国子公司会按照相关法律规定和项目投资进度将注册资本变更为3429.80万泰铢，7月17日泰国子公司会按照相关法律规定和项目投资进度将注册资本变更为2.4亿泰铢。

注2：公司2024年度开展的远期结售汇、外汇期权等外汇衍生产品业务，主要指远期、掉期(互换)、期权等产品或上述产品的组合。公司根据业务情况，在金融机构办理的规避和防范汇率或利率风险的外汇衍生产品交易业务。预计开展的业务情况用于以上远期结售汇、外汇期权等外汇衍生产品业务的合约外币金额不得超过USD5,000万，可滚动使用，开展交割期与预测回款期一致期限一年。

(二) 利润分配情况

截至本财务报告批准报出日止，本公司未发生影响本财务报表阅读和理解的利润分配。

(三) 销售退回

截至本财务报告批准报出日止，本公司未发生影响本财务报表阅读和理解的销售退回。

(四) 其他资产负债表日后调整事项说明

截至本财务报告批准报出日止，本公司未发生影响本财务报表阅读和理解的其他资产负债表日后事项中的非调整事项。

十八、其他重要事项

(一) 债务重组

无。

(二) 资产置换

无。

（三）年金计划

无。

（四）终止经营

无。

（五）分部信息

1. 报告分部的确定依据与会计政策

本年公司的经营业务全部来源于汽车零部件业务，所以公司本期无经营业务不同的分部报告、无经营业务不同的地域范围的分部报告。

2. 报告分部的财务信息

无。

3. 公司无报告分部的，或者不能披露各报告分部的资产总额和负债总额的，应说明原因

公司无报告分部，原因详见十八、（五）1. 报告分部的确定依据与会计政策。

4. 其他信息

无。

（六）借款费用

无。

（七）外币折算

2024年度计入当期损益的汇兑收益为2,125,168.16元。

（八）其他对投资者决策有影响的重要交易和事项

无。

（九）其他

无。

十九、母公司财务报表项目注释

（一）应收账款

1. 按账龄披露

账龄	期末账面余额	期初账面余额
1年以内（含1年）	119,553,023.28	124,118,103.17
1-2年（含2年）	598,221.35	660,610.07

账龄	期末账面余额	期初账面余额
2-3年（含3年）	1,040.00	16,422.00
3-4年（含4年）	58,203.34	81,624.34
4-5年（含5年）	7,170.00	13,570.00
小计	<u>120,217,657.97</u>	<u>124,890,329.58</u>
减：坏账准备	4,724,159.87	5,970,011.28
合计	<u>115,493,498.10</u>	<u>118,920,318.30</u>

2. 按坏账计提方法分类披露

类别	账面余额		坏账准备		账面价值
	金额	比例（%）	金额	计提比例（%）	
按单项计提坏账准备	<u>26,969,262.05</u>	<u>22.43</u>			<u>26,969,262.05</u>
其中：单项金额重大并单独计提坏账准备的应收账款	26,969,262.05	22.43			<u>26,969,262.05</u>
按组合计提坏账准备	<u>93,248,395.92</u>	<u>77.57</u>	<u>4,724,159.87</u>		<u>88,524,236.05</u>
其中：账龄分析组合	93,248,395.92	77.57	4,724,159.87	5.07	88,524,236.05
合计	<u>120,217,657.97</u>	<u>100.00</u>	<u>4,724,159.87</u>		<u>115,493,498.10</u>

接上表：

类别	账面余额		坏账准备		账面价值
	金额	比例（%）	金额	计提比例（%）	
按单项计提坏账准备	<u>7,170,993.12</u>	<u>5.74</u>			<u>7,170,993.12</u>
其中：单项金额重大并单独计提坏账准备的应收账款	7,170,993.12	5.74			<u>7,170,993.12</u>
按组合计提坏账准备	<u>117,719,336.46</u>	<u>94.26</u>	<u>5,970,011.28</u>		<u>111,749,325.18</u>
其中：账龄分析组合	117,719,336.46	94.26	5,970,011.28	5.07	111,749,325.18
合计	<u>124,890,329.58</u>	<u>100.00</u>	<u>5,970,011.28</u>		<u>118,920,318.30</u>

(1) 按单项计提坏账准备：

名称	期末余额		计提理由
	应收账款	坏账准备	
青岛卡库再制造科技有限公司	15,310,550.46		关联方组合不计提坏账
青岛拓曼电子科技有限公司	11,544,099.44		关联方组合不计提坏账
QI AUTOMOTIVE GERMANY GMBH	107,928.15		关联方组合不计提坏账

名称	期末余额		计提理由
	应收账款	坏账准备 计提比例 (%)	
青岛途曼汽车零部件有限公司	6,684.00		关联方组合不计提坏账
合计	26,969,262.05		

(2) 按组合计提坏账准备：

组合计提项目：账龄分析法组合

账龄	期末余额		计提比例 (%)
	应收账款	坏账准备	
1年以内(含1年)	92,583,761.23	4,629,188.06	5.00
1-2年(含2年)	598,221.35	59,822.14	10.00
2-3年(含3年)	1,040.00	312.00	30.00
3-4年(含4年)	58,203.34	29,101.67	50.00
4-5年(含5年)	7,170.00	5,736.00	80.00
合计	93,248,395.92	4,724,159.87	

3. 坏账准备的情况

类别	期初余额	本期变动金额			期末余额
		计提	收回或转回	转销或核销 其他变动	
按信用风险特征组合计提坏账准备的应收账款	5,970,011.28		1,245,851.41		4,724,159.87
合计	5,970,011.28		1,245,851.41		4,724,159.87

4. 本期实际核销的应收账款情况

无。

5. 按欠款方归集的期末应收账款金额前五名情况

单位名称	期末余额	账龄	占应收账款 总额的比例 (%)	坏账准备 期末余额
青岛卡库再制造科技有限公司	15,310,550.46	1年以内(含1年)	12.73	
福州扬腾网络科技有限公司	13,124,813.80	1年以内(含1年)	10.92	656,240.69
Dorman Products, Inc.	11,560,770.69	1年以内(含1年)	9.62	578,038.53
青岛拓曼电子科技有限公司	11,530,384.44	1年以内(含1年)	9.59	
Motorcar Parts of America, Inc.	7,793,059.94	1年以内(含1年)	6.48	389,653.00
合计	59,319,579.33		49.34	1,623,932.22

6. 因金融资产转移而终止确认的应收账款情况

无。

7. 转移应收账款且继续涉入的，列示继续涉入形成的资产、负债的金额

无。

(二) 其他应收款

1. 项目列示

项目	期末余额	期初余额
应收利息		
应收股利		
其他应收款	12,834,696.28	12,779,119.73
<u>合计</u>	<u>12,834,696.28</u>	<u>12,779,119.73</u>

2. 应收利息

无。

3. 应收股利

无。

4. 其他应收款

(1) 按账龄披露

账龄	期末账面余额	期初账面余额
1年以内(含1年)	3,445,687.42	3,321,000.00
1-2年(含2年)	1,958,906.00	1,989,906.00
2-3年(含3年)	7,418,533.00	7,468,533.00
3-4年(含4年)	-	
4-5年(含5年)	179,826.14	179,826.14
<u>小计</u>	<u>13,002,952.56</u>	<u>12,959,265.14</u>
减：坏账准备	168,256.28	180,145.41
<u>合计</u>	<u>12,834,696.28</u>	<u>12,779,119.73</u>

(2) 按款项性质分类情况

款项性质	期末账面余额	期初账面余额
资金拆借本金	12,510,470.00	12,510,000.00
保证金	262,656.42	219,439.00
材料销售款	128,826.14	128,826.14

押金		101,000.00	101,000.00
<u>合计</u>		<u>13,002,952.56</u>	12,959,265.14

(3) 按坏账计提方法分类披露

类别	账面余额		期末余额		账面价值
	金额	比例 (%)	金额	计提比例 (%)	
按单项计提坏账准备	12,510,470.00	96.21			12,510,470.00
按组合计提坏账准备	492,482.56	3.79	168,256.28		324,226.28
其中：1. 按账龄分析 计提坏账准备	492,482.56	3.79	168,256.28	34.16	324,226.28
<u>合计</u>	<u>13,002,952.56</u>	<u>100.00</u>	<u>168,256.28</u>		<u>12,834,696.28</u>

接上表：

类别	账面余额		期初余额		账面价值
	金额	比例 (%)	金额	计提比例 (%)	
按单项计提坏账准备	12,510,000.00	96.53			12,510,000.00
按组合计提坏账准备	449,265.14	3.47	180,145.41		269,119.73
其中：1. 按账龄分析 计提坏账准备	449,265.14	3.47	180,145.41	40.10	269,119.73
<u>合计</u>	<u>12,959,265.14</u>	<u>100.00</u>	<u>180,145.41</u>		<u>12,779,119.73</u>

按单项计提坏账准备：

名称	期末余额			计提理由
	账面余额	坏账准备	计提比例 (%)	
青岛卡库再制造科技有限公司	12,510,470.00			关联方组合不计提坏账
<u>合计</u>	<u>12,510,470.00</u>			

按组合计提坏账准备：

组合计提项目：按账龄分析计提坏账准备

名称	期末余额		计提比例 (%)
	其他应收款	坏账准备	
1年以内（含1年）	225,217.42	11,260.87	5.00
1-2年（含2年）	65,486.00	6,548.60	10.00
2-3年（含3年）	21,953.00	6,585.90	30.00

名称	期末余额		计提比例 (%)
	其他应收款	坏账准备	
3-4年(含4年)			
4-5年(含5年)	179,826.14	143,860.91	80.00
合计	<u>492,482.56</u>	<u>168,256.28</u>	

(4) 按预期信用损失一般模型计提坏账准备

坏账准备	第一阶段	第二阶段	第三阶段	合计
	未来12个月预期 信用损失	整个存续期预期信用损 失(未发生信用减值)	整个存续期预期信用损 失(已发生信用减值)	
2024年1月1日余额	77,084.50	103,060.91		<u>180,145.41</u>
2024年1月1日余额在 本期				
——转入第二阶段				
——转入第三阶段				
——转回第二阶段				
——转回第一阶段				
本期计提				
本期转回	11,889.13			<u>11,889.13</u>
本期转销				
本期核销				
其他变动				
2024年06月30日余额	<u>65,195.37</u>	<u>103,060.91</u>		<u>168,256.28</u>

(5) 坏账准备的情况

类别	期初余额	本期变动金额			期末余额
		计提	收回或转回	转销或核销 其他变动	
按信用风险 特征组合计 提坏账准备 的其他应收 款	180,145.41		11,889.13		168,256.28
合计	<u>180,145.41</u>		<u>11,889.13</u>		<u>168,256.28</u>

(6) 本期实际核销的其他应收款情况

无。

(7) 按欠款方归集的期末余额前五名的其他应收款情况

单位名称	期末余额	占其他应收款		款项性质	账龄	坏账准备期末 余额
		总额的比例 (%)				
青岛卡库再制造 科技有限公司	12,510,470.00	96.21		资金拆借本金	1年以内(含1 年)、1-2年(含 2年)、-3年(含 3年)	
支付宝(中国)网 络技术有限公司	189,067.42	1.46		保证金	1年以内(含1 年)、1-2年(含 2年)	11,953.37
青岛传化公路港 物流有限公司	50,000.00	0.38		保证金	1年以内(含1 年)	2,500.00
网银在线(北京) 科技有限公司	50,000.00	0.38		保证金	1年以内(含1 年)	2,500.00
宣城市建林机械 有限公司	49,321.81	0.38		销售材料款	4-5年(含5年)	39,457.45
合计	12,848,859.23	98.81				56,410.82

(8) 因资金集中管理而列报于其他应收款

无。

(三) 长期股权投资

项目	期末余额			期初余额		
	账面余额	减值准备	账面价值	账面余额	减值准备	账面价值
对子公司投资	25,128,807.86		25,128,807.86	18,904,854.21		18,904,854.21
合计	25,128,807.86		25,128,807.86	18,904,854.21		18,904,854.21

对子公司投资

被投资单位	期初余额	本期		期末余额	本期计提 减值准备	减值准备 期末余额
		增加	减少			
青岛拓曼电子科技有限公司	1,153,106.75	13,619.15		1,166,725.90		
青岛卡库再制造科技有限公 司	5,065,347.46	30,358.70		5,095,706.16		
QI Automotive Germany GmbH	7,586,400.00			7,586,400.00		
青岛途曼汽车零部件有限公 司	5,100,000.00			5,100,000.00		
建泰汽车零部件有限公司		6,179,975.80		6,179,975.80		
合计	18,904,854.21	6,223,953.65		25,128,807.86		

(四) 营业收入、营业成本

1. 营业收入和营业成本情况

项目	本期发生额		上期发生额	
	收入	成本	收入	成本
主营业务	307,731,514.60	235,597,820.19	234,958,284.82	174,838,591.57
合计	<u>307,731,514.60</u>	<u>235,597,820.19</u>	<u>234,958,284.82</u>	<u>174,838,591.57</u>

2. 营业收入、营业成本的分解信息

合同分类	汽车配件		合计	
	营业收入	营业成本	营业收入	营业成本
商品类型：				
制动系统	34,951,726.56	25,363,851.95	<u>34,951,726.56</u>	<u>25,363,851.95</u>
传动系统	97,499,071.14	73,905,798.65	<u>97,499,071.14</u>	<u>73,905,798.65</u>
电子电气系统	53,315,330.67	40,142,197.25	<u>53,315,330.67</u>	<u>40,142,197.25</u>
转向系统	40,240,502.61	33,835,793.63	<u>40,240,502.61</u>	<u>33,835,793.63</u>
发动系统	26,965,372.06	22,023,920.01	<u>26,965,372.06</u>	<u>22,023,920.01</u>
汽车电子	24,686,966.95	16,397,881.22	<u>24,686,966.95</u>	<u>16,397,881.22</u>
其他	30,072,544.61	23,928,377.48	<u>30,072,544.61</u>	<u>23,928,377.48</u>
按经营地区分类：				
境内	179,017,379.37	145,672,973.20	<u>179,017,379.37</u>	<u>145,672,973.20</u>
境外	128,714,135.23	89,924,846.99	<u>128,714,135.23</u>	<u>89,924,846.99</u>
客户类型：				
国有				
民营	307,731,514.60	235,597,820.19	<u>307,731,514.60</u>	<u>235,597,820.19</u>
按商品转让的时间分类：				
在某一时点转让	307,731,514.60	235,597,820.19	<u>307,731,514.60</u>	<u>235,597,820.19</u>
在某一时段转让				
按销售渠道分类：				
直销	275,863,289.71	214,135,961.22	<u>275,863,289.71</u>	<u>214,135,961.22</u>
经销	31,573,863.44	21,259,129.11	<u>31,573,863.44</u>	<u>21,259,129.11</u>
代销	294,361.45	202,729.86	<u>294,361.45</u>	<u>202,729.86</u>

3. 履约义务的说明

无。

4. 重大合同变更或重大交易价格调整

无。

（五）投资收益

产生投资收益的来源	本期发生额	上期发生额
理财收益	1,736,175.57	2,295,919.22
<u>合计</u>	<u>1,736,175.57</u>	<u>2,295,919.22</u>

（六）其他

无。

二十、补充资料

（一）报告期非经常性损益明细

非经常性损益明细	金额	说明
非流动性资产处置损益，包括已计提资产减值准备的冲销部分	61,409.46	
计入当期损益的政府补助，但与公司正常经营业务密切相关、符合国家政策规定、按照确定的标准享有、对公司损益产生持续影响的政府补助除外	6,519.24	
除同公司正常经营业务相关的有效套期保值业务外，非金融企业持有金融资产和金融负债产生的公允价值变动损益以及处置金融资产和金融负债产生的损益		
计入当期损益的对非金融企业收取的资金占用费		
委托他人投资或管理资产的损益		
对外委托贷款取得的损益		
因不可抗力因素，如遭受自然灾害而产生的各项资产损失		
单独进行减值测试的应收款项减值准备转回		
企业取得子公司、联营企业及合营企业的投资成本小于取得投资时应享有被投资单位可辨认净资产公允价值产生的收益		
同一控制下企业合并产生的子公司期初至合并日的当期净损益		
非货币性资产交换损益		
债务重组损益		
企业因相关经营活动不再持续而发生的一次性费用，如安置职工的支出等		
因税收、会计等法律、法规的调整对当期损益产生的一次性影响		
因取消、修改股权激励计划一次性确认的股份支付费用		
对于现金结算的股份支付，在可行权日之后，应付职工薪酬的公允价值变动产生的损益		
采用公允价值模式进行后续计量的投资性房地产公允价值变动产生的损益		
交易价格显失公允的交易产生的收益		
与公司正常经营业务无关的或有事项产生的损益		
受托经营取得的托管费收入		
除上述各项之外的其他营业外收入和支出	227,699.69	

非经常性损益明细	金额	说明
其他符合非经常性损益定义的损益项目		
减：所得税影响金额	84,439.84	
少数股东权益影响额（税后）		
<u>合计</u>	<u>211,188.55</u>	

2. 对本公司根据《公开发行证券的公司信息披露解释性公告第1号——非经常性损益》定义界定的非经常性损益项目，以及把《公开发行证券的公司信息披露解释性公告第1号——非经常性损益》中列举的非经常性损益项目界定为经常性损益的项目，应说明原因。

无。

（二）净资产收益率及每股收益

报告期利润	加权平均净资产收益率 (%)	每股收益	
		基本每股收益	稀释每股收益
归属于公司普通股股东的净利润	7.41	0.60	0.60
扣除非经常性损益后归属于公司普通股股东的净利润	7.37	0.60	0.60

（三）境内外会计准则下会计数据差异

无。

（四）其他

无。

第八节 备查文件目录

（一）载有公司负责人、主管会计工作负责人、会计机构负责人（会计主管人员）签名并盖章的财务报表。

（二）载有会计师事务所盖章、注册会计师签名并盖章的审计报告原件（如有）。

（三）报告期内在指定信息披露平台上公开披露过的所有公司文件的正本及公告的原稿。

文件备置地址：

青岛建邦汽车科技股份有限公司董事会办公室