

公司代码：688607

公司简称：康众医疗



江苏康众数字医疗科技股份有限公司 2024 年半年度报告

重要提示

一、本公司董事会、监事会及董事、监事、高级管理人员保证半年度报告内容的真实性、准确性、完整性，不存在虚假记载、误导性陈述或重大遗漏，并承担个别和连带的法律责任。

二、重大风险提示

公司已在本报告中详细阐述经营过程中可能存在的相关风险，敬请查阅“第三节 管理层讨论与分析”之“五、风险因素”中有关风险的说明。

三、公司全体董事出席董事会会议。

四、本半年度报告未经审计。

五、公司负责人 JIANQIANG LIU（刘建强）、主管会计工作负责人张萍及会计机构负责人（会计主管人员）许凤声明：保证半年度报告中财务报告的真实、准确、完整。

六、 董事会决议通过的本报告期利润分配预案或公积金转增股本预案

无

七、是否存在公司治理特殊安排等重要事项

适用 不适用

八、前瞻性陈述的风险声明

适用 不适用

本报告所涉及的公司未来计划、发展战略等前瞻性陈述，不构成公司对投资者的实质承诺，敬请投资者注意投资风险。

九、是否存在被控股股东及其他关联方非经营性占用资金情况

否

十、是否存在违反规定决策程序对外提供担保的情况

否

十一、 是否存在半数以上董事无法保证公司所披露半年度报告内容的真实性、准确性和完整性

否

十二、 其他

适用 不适用

目录

第一节	释义.....	4
第二节	公司简介和主要财务指标.....	6
第三节	管理层讨论与分析.....	9
第四节	公司治理.....	29
第五节	环境与社会责任.....	31
第六节	重要事项.....	33
第七节	股份变动及股东情况.....	57
第八节	优先股相关情况.....	63
第九节	债券相关情况.....	64
第十节	财务报告.....	65

备查文件目录	载有公司负责人、主管会计工作负责人、会计机构负责人签名并盖章的财务报表
	报告期内在中国证监会指定报纸上公开披露过的所有公司文件的正本及公告的原稿

第一节 释义

在本报告书中，除非文义另有所指，下列词语具有如下含义：

常用词语释义		
康众医疗、上市公司、公司、本公司	指	江苏康众数字医疗科技股份有限公司
康众有限	指	江苏康众数字医疗设备有限公司，为康众医疗前身
实际控制人	指	JIANQIANG LIU（刘建强）、高鹏，二人为共同控制
康诚企管	指	苏州康诚企业管理咨询服务有限公司，公司股东
同驰投资	指	宁波梅山保税港区同驰投资管理合伙企业（有限合伙），公司股东
MF	指	Matrix Future Limited（暢城有限公司），公司股东
中新创投	指	中新苏州工业园区创业投资有限公司，公司股东
君联承宇	指	霍尔果斯君联承宇创业投资有限公司，公司股东
苏州康捷	指	苏州康捷智能制造科技有限公司，公司全资子公司
CI	指	Compass Innovations Inc.，公司全资子公司
Innovation Pathways	指	Innovation Pathways Pte.Ltd.，CI全资子公司
康众印度	指	Careray Digital Medical India Private Limited，公司控股子公司
康众日本	指	Compass Innovation Japan Co., Ltd.，公司全资子公司
康众新加坡	指	Careray Imagination Pte.Ltd.，公司全资子公司
康众韩国	指	Careray Korea Co., Ltd.，公司全资子公司
康众欧洲	指	Careray Europe S.r.l.公司全资子公司
康智思远	指	康智思远（浙江）科技有限公司，公司全资子公司
杭州沧澜	指	杭州沧澜医疗科技有限公司，公司参股公司
睿影科技	指	珠海市睿影科技有限公司，公司参股公司
温州承泰	指	温州市承泰电子有限公司，公司参股公司
ISDI	指	ISDI LIMITED，公司参股公司
IHS Markit	指	Information Handling Services, Inc.&Markit Ltd.，全球性信息咨询公司
Yole	指	Yole Développement Group，一家总部位于法国的市场研究及咨询机构
中国证监会	指	中国证券监督管理委员会
《公司法》	指	《中华人民共和国公司法》及其不时修订
《证券法》	指	《中华人民共和国证券法》及其不时修订
上交所	指	上海证券交易所
报告期	指	2024年1月1日至2024年6月30日
报告期末	指	2024年6月30日
元、万元	指	人民币元、人民币万元
数字化 X 射线平板探测器、平板探测器	指	数字化 X 射线影像系统中的核心部件，其面阵结构可将穿过人体或被检测物体后衰减的 X 光子转换为数字信号并输出成像，对成像质量起着决定性的作用，可用于医疗诊断、工业无损检测和安防检查等领域
数字化 X 射线影像系统	指	高度集成化和数字化的 X 射线摄影设备，由计算机系统对数字化 X 射线图像信息进行重建和各种后处理，目前已广泛应用于临床各种 X 射线摄影检查
医学影像	指	以医疗或医学研究目的，对人体或人体某部位，以非侵入方式取得内部组织影像的技术与处理过程
DR	指	Digital Radiography，数字化 X 射线摄影

普放	指	普通 X 射线放射拍片，用于胸片、骨骼检查等
DM	指	Digital Mammography，数字化乳腺 X 射线摄影
DSA	指	Digital Subtraction Angiography，数字减影血管造影系统
DRF	指	Digital Radiography & Floroscopy，数字胃肠机
CBCT	指	Cone-Beam Computer Tomography，锥形束 CT，一种口腔 X 射线影像设备
CR	指	Computed Radiography，计算机 X 射线摄影
胶片机	指	以胶片为载体来获取 X 射线影像的设备
球管	指	数字化 X 射线影像系统的部件之一，是产生 X 射线的元件，可将电能转化为 X 射线
动态范围	指	表征探测器性能的关键指标，系探测器能线性探测出的 X 射线入射剂量最低与最高之比
空间分辨率	指	图像空间范围内的解像力或解像度，以能分清图像中黑白相间线条的能力表示
闪烁体	指	一类能在 X 射线照射下激发出可见光的发光晶体物质
非晶硅	指	Amorphous silicon，单质硅的一种形态，化学性质比晶体硅活泼，可以自由裁剪，制成很薄的薄膜
TFT	指	Thin Film Transistor，薄膜晶体管阵列，系在玻璃基底形成的半导体阵列，为平板探测器的像素单元
PD	指	Photodiodes，光敏二极管
TFT/PD	指	光电二极管像素矩阵
MOTFT	指	Metal Oxide Thin Film Transistor，金属氧化物薄膜晶体管
FDA	指	Food and Drug Administration，美国食品和药品管理局
CE 认证	指	欧盟对产品的认证，表示该产品符合有关欧盟指令规定的要求，并用以证实该产品已通过了相应的合格评定程序及制造商的合格声明，并加附 CE 标志，是产品进入欧盟市场销售的准入条件
FDA 认证	指	FDA 针对需要在美国上市的食品、化妆品、药物、生物制剂、医疗设备和放射产品按照相应的法律、法规、标准和程序评价其安全性和有效性之后准予其上市销售的过程

注：本半年度报告所涉数据的尾数差异或不符系四舍五入所致。

第二节 公司简介和主要财务指标

一、公司基本情况

公司的中文名称	江苏康众数字医疗科技股份有限公司
公司的中文简称	康众医疗
公司的外文名称	CareRay Digital Medical Technology Co., Ltd.
公司的外文名称缩写	CareRay
公司的法定代表人	JIANQIANG LIU（刘建强）
公司注册地址	苏州工业园区星湖街218号生物纳米园A2楼、B3楼501室
公司注册地址的历史变更情况	报告期内无变更情况
公司办公地址	苏州工业园区星湖街218号生物纳米园A2楼、B3楼501室
公司办公地址的邮政编码	215123
公司网址	http://careray.cn
电子信箱	ir.careray@careray.com
报告期内变更情况查询索引	无

二、联系人和联系方式

	董事会秘书（信息披露境内代表）	证券事务代表
姓名	尹晟	邹越
联系地址	苏州工业园区星湖街218号生物纳米园A2楼、B3楼501室	苏州工业园区星湖街218号生物纳米园A2楼、B3楼501室
电话	0512-86860385	0512-86860385
传真	0512-86860388	0512-86860388
电子信箱	ir.careray@careray.com	ir.careray@careray.com

三、信息披露及备置地点变更情况简介

公司选定的信息披露报纸名称	上海证券报、证券日报
登载半年度报告的网站地址	www.sse.com.cn
公司半年度报告备置地点	董事会办公室
报告期内变更情况查询索引	无

四、公司股票/存托凭证简况

(一) 公司股票简况

适用 不适用

公司股票简况				
股票种类	股票上市交易所及板块	股票简称	股票代码	变更前股票简称
A股	上海证券交易所科创板	康众医疗	688607	不适用

(二) 公司存托凭证简况

适用 不适用

五、其他有关资料

适用 不适用

六、公司主要会计数据和财务指标

(一) 主要会计数据

单位：元 币种：人民币

主要会计数据	本报告期 (1-6月)	上年同期	本报告期比上年 同期增减(%)
营业收入	128,884,465.05	110,938,686.53	16.18
归属于上市公司股东的净利润	7,317,939.67	-1,110,997.60	不适用
归属于上市公司股东的扣除非 经常性损益的净利润	1,391,007.77	-7,370,045.37	不适用
经营活动产生的现金流量净额	2,777,077.48	-3,324,941.11	不适用
	本报告期末	上年度末	本报告期末比上 年度末增减(%)
归属于上市公司股东的净资产	850,691,271.90	858,066,413.13	-0.86
总资产	929,917,357.17	947,302,499.88	-1.84

(二) 主要财务指标

主要财务指标	本报告期 (1-6月)	上年同期	本报告期比上年 同期增减(%)
基本每股收益(元/股)	0.08	-0.01	不适用
稀释每股收益(元/股)	0.08	-0.01	不适用
扣除非经常性损益后的基本每股收 益(元/股)	0.02	-0.08	不适用
加权平均净资产收益率(%)	0.85	-0.13	增加0.98个百分点
扣除非经常性损益后的加权平均净 资产收益率(%)	0.16	-0.87	增加1.03个百分点
研发投入占营业收入的比例(%)	16.27	20.95	减少4.68个百分点

公司主要会计数据和财务指标的说明

适用 不适用

1、 报告期归属于上市公司股东的净利润 7,317,939.67 元，较上年同期增加 8,428,937.27 元，归属于上市公司股东的扣除非经常性损益的净利润 1,391,007.77 元，较上年同期增加 8,761,053.14 元，主要系 24 年上半年收入增长 1,794.58 万元、各项成本得到合理控制，综合促使期间盈利能力稳步改善向好。

2、 报告期经营活动产生的现金流量净额为 2,777,077.48 元，较上年同期增加 6,102,018.59 元，主要系本期业务量增长，应收账款得到更好管控，销售商品收到的现金增加所致。

3、 报告期，公司基本每股收益和稀释每股收益为 0.08 元/股，较上年同期增加 0.1 元/股，扣除非经常性损益后的基本每股收益为 0.02 元/股，较上年同期增加 0.1 元/股，主要系归属于母公司所有者的净利润同比增加所致。

4、 加权平均净资产收益率为 0.85%，较上年同期增加 0.98%，扣除非经常性损益后的加权平均净资产收益率为 0.16%，较上年同期增加 1.03%，主要系归属于母公司所有者的净利润同比增加所致。

七、境内外会计准则下会计数据差异

适用 不适用

八、非经常性损益项目和金额

√适用 □不适用

单位:元 币种:人民币

非经常性损益项目	金额	附注（如适用）
非流动性资产处置损益，包括已计提资产减值准备的冲销部分		
计入当期损益的政府补助，但与公司正常经营业务密切相关、符合国家政策规定、按照确定的标准享有、对公司损益产生持续影响的政府补助除外	197,100.00	
除同公司正常经营业务相关的有效套期保值业务外，非金融企业持有金融资产和金融负债产生的公允价值变动损益以及处置金融资产和金融负债产生的损益	5,679,314.61	
计入当期损益的对非金融企业收取的资金占用费		
委托他人投资或管理资产的损益		
对外委托贷款取得的损益		
因不可抗力因素，如遭受自然灾害而产生的各项资产损失		
单独进行减值测试的应收款项减值准备转回		
企业取得子公司、联营企业及合营企业的投资成本小于取得投资时应享有被投资单位可辨认净资产公允价值产生的收益		
同一控制下企业合并产生的子公司期初至合并日的当期净损益		
非货币性资产交换损益		
债务重组损益		
企业因相关经营活动不再持续而发生的一次性费用，如安置职工的支出等		
因税收、会计等法律、法规的调整对当期损益产生的一次性影响		
因取消、修改股权激励计划一次性确认的股份支付费用		
对于现金结算的股份支付，在可行权日之后，应付职工薪酬的公允价值变动产生的损益		
采用公允价值模式进行后续计量的投资性房地产公允价值变动产生的损益		
交易价格显失公允的交易产生的收益		
与公司正常经营业务无关的或有事项产生的损益		
受托经营取得的托管费收入		
除上述各项之外的其他营业外收入和支出	50,517.29	
其他符合非经常性损益定义的损益项目		
减：所得税影响额		
少数股东权益影响额（税后）		
合计	5,926,931.90	

对公司将《公开发行证券的公司信息披露解释性公告第 1 号——非经常性损益》未列举的项目认定为的非经常性损益项目且金额重大的，以及将《公开发行证券的公司信息披露解释性公告第 1 号——非经常性损益》中列举的非经常性损益项目界定为经常性损益的项目，应说明原因
适用 不适用

九、非企业会计准则业绩指标说明

适用 不适用

第三节 管理层讨论与分析

一、报告期内公司所属行业及主营业务情况说明

(一) 行业基本情况

公司主要产品数字化 X 射线平板探测器系用于生产数字化 X 射线影像系统的关键部件，属于医学影像设备中的 X 射线影像设备范畴。根据《国民经济行业分类标准》（GB/T 4754—2017），公司所属行业为“C35 专用设备制造业”；根据中国上市公司协会颁布的《上市公司行业统计分类指引》（2023 版），公司所属行业为“C35 专用设备制造业”；根据国家发展改革委战略性新兴产业发展部际联席会议办公室发布的《战略性新兴产业重点产品和服务指导目录》（2016 版），公司所处行业属“4.2 生物医学工程产业”下“4.2.1 医学影像设备及服务”。

1. 行业发展阶段和基本特点

X 射线影像设备自诞生以来，始终在追求更高的空间分辨率、更高的能量转化效率、更快的成像速度、更便利的图像处理方式，以及更低的 X 射线放射剂量，以满足具体应用需求。X 射线成像设备从模拟图像逐渐向数字化成像的转变正体现了上述要求，这一转变过程中，除 X 射线发生装置变化外，更多的革新体现为 X 射线探测装置和成像分析过程的变化，而平板探测器作为数字化 X 射线影像系统的核心部件，在直接数字化进程中发挥着关键作用。

数字化 X 射线平板探测器可用于探索人体及其他生命体或物体的内部构造并成像，是用于生产数字化 X 射线影像系统的关键部件。在医疗领域，数字化 X 射线影像系统根据应用场景的不同可分为普放数字化 X 射线影像系统、DM 系统、诊断影像系统（包括 C 型臂、DSA、DRF、口腔 CBCT 等）、放疗设备、宠物医疗诊断等；在非医疗领域，数字化 X 射线影像系统主要可应用于工业无损探伤检测、安全检查领域。根据 Yole 统计，目前，数字化 X 射线影像系统的应用仍以医疗领域为主。

X 射线影像设备是医学影像设备的重要组成部分，得益于医疗刚性需求、各国政府的政策推动以及技术提升带来的设备更换需求等因素的共同作用，全球医学影像市场保持稳步增长态势。根据 IHS Markit 统计，2017 年和 2018 年，全球医学影像市场规模分别为 256.60 亿美元和 268.85 亿美元。随着人们对慢性疾病的预防越来越重视，以及临床应用中对于病灶影像检测的需求逐步增长，预计全球市场对医学影像设备的需求也将不断扩大。根据 IHS Markit 预测，至 2023 年，全球医学影像设备的市场规模将增长至约 324.28 亿美元，2018-2023 年的年均复合增长率约 3.82%。

工业无损检测目前主要应用于机械制造、汽车、电子、铁路、航天航空、压力容器、军工等产业，由于数字化 X 射线影像系统具有成像质量高、曝光时间短等特点，已成为工业无损检测领域的首选方式。根据沙利文咨询的统计数据，2021 年我国工业检测设备的市场规模约为 119 亿元，受到下游集成电路及电子制造、新能源电池等行业需求的快速增长影响，工业检测设备预计在未来五年将维持高速增长的趋势。根据沙利文咨询的预测，预计到 2026 年，我国工业检测主要应用领域的市场规模为 241.4 亿元，相比 2022 年，其年复合增长率为 15.8%。

随着全球各国对基础建设的投入不断加大、物流和贸易等行业的市场规模持续增长，以及政府部门对社会公共安全问题的重视程度日益增加，安防检查领域对相关检测设备的需求将不断增长，平板探测器在安防检测领域市场前景广阔。根据 Markets&Markets 的统计数据，2021 年全球安检设备行业的市场规模在 74 亿美元左右，其中 X 光安检设备占比为 41%；预计到 2026 年全球安检设备的市场规模能够突破 100 亿美元。伴随着国内海关港口、民用航空业和交通运输业的快

速发展，国内安检市场需求呈增长趋势。根据共研产业咨询数据统计，2022 年我国安检设备市场规模约为 147.84 亿元，其中安检 X 光机 2022 年市场规模为 28.25 亿元。

宠物疾病诊断常用的 X 射线设备主要有动物专用设备、便携式设备、C 型臂等，其核心部件均为数字化 X 射线平板探测器。根据《2022 中国宠物行业白皮书》等公开信息，2022 年度中国宠物医疗行业市场规模约 675 亿元，过去 5 年间的年均复合增速超过 20%。宠物 DR 设备作为目前使用频率最高的宠物影像设备，已成为中高端宠物医院必购设备之一，市场需求强劲，其逐步呈现下沉趋势，未来随着宠物医疗市场发展，宠物 DR 设备市场发展空间广阔，进而驱动公司宠物产品快速增长。

2. 主要技术门槛

数字化 X 射线平板探测器是先进医疗器械和高端制造的代表。作为数字化 X 射线影像系统的关键部件，平板探测器起到接收 X 射线并转换为数字信号的作用，其性能高低直接关系到数字化 X 射线影像系统的成像效果。由于平板探测器的研发周期长，对生产过程中的工艺控制要求高，其核心技术和关键工艺是企业经过多年的研发创新及经验积累构建的，形成了一定的技术壁垒。目前，平板探测器主流且应用成熟的技术是以“非晶硅 TFT/PD+闪烁体”为基础。对于新进入的企业，平板探测器行业的技术准入门槛主要包括：

(1) 非晶硅 TFT/PD 的设计难度高

作为平板探测器的关键部件之一，非晶硅 TFT/PD 由 TFT 和 PD 两个非晶硅器件组成，其中 PD 可将闪烁体释放的可见光光子捕获并转换为电信号，TFT 用于将 PD 转化的电信号在特定的时间片段传出，进行后续积分、放大、模数转换等处理。用于平板探测器的 TFT 器件和用于液晶显示的 TFT 器件采用相似的非晶硅薄膜制造工艺，但由于在电学、光学特性等方面存在的差异，其对具体设计和制造过程均存在不同要求。平板探测器在投入生产前，还需要结合 TFT/PD 制造厂家的生产能力和设备参数特点，对 TFT/PD 进行布局设计、光罩掩膜版设计、工艺过程参数模拟及工艺流程调试优化等一系列工作，要求设计开发人员对集成半导体器件物理、半导体加工工艺和材料、模拟信号分析与处理、X 射线与材料相互作用的物理机制等专业知识形成深刻理解，并具备在高敏感器件工艺过程方面的丰富经验，从而形成了较高的技术准入门槛。新进入行业的公司短时间内难以积累较为全面的设计能力。

(2) TFT/PD 的加工要求高，且需要与设计过程相匹配

TFT/PD 的加工过程相对复杂，且量产过程中对产品良率的控制难度较大。目前，尽管全球范围内有大量液晶面板生产企业，但具备 TFT/PD 量产能力的厂家数量有限，大部分厂家以生产 TFT-LCD 为主业，同时搭配少量 TFT/PD 产线。由于不同 TFT/PD 生产厂家所采用的生产工艺和生产技术不同，不同厂家生产出的 TFT/PD 产品所具备的性能也不同，从而导致 TFT/PD 较难作为一种通用性的原材料应用于不同平板探测器产品的生产，而只能根据每一款平板探测器计划应用的领域、拟具备的技术要求进行个性化设计生产。为了使产品能够成功达到预定用途，平板探测器生产商在对 TFT/PD 进行设计前还需要结合 TFT/PD 生产厂商的生产能力和技术特点综合考虑，并保持与 TFT/PD 生产厂家的密切沟通，不断对生产工艺进行调试与改进，共同努力提高产品良率。新进入行业的公司若要形成一定的产品规模并开发出具备市场竞争力的产品型号，需要与市场上的优质 TFT/PD 生产厂商建立良好的合作关系，并结合 TFT/PD 生产厂商的工艺和技术特点，自主开发可以实现量产且具备一定良率水平的产品，短期内实现的难度较大。

(3) 高性能闪烁体的生产工艺难度大

作为使 X 射线转换为可见光的关键材料，闪烁体的种类和制备工艺对 X 射线的光转化率、平板探测器的空间分辨率等性能影响较大。目前，市场上主流的闪烁体材料包括碘化铯和硫氧化钆，其中碘化铯相比硫氧化钆而言对 X 射线的灵敏度更高，可允许使用更低剂量的 X 射线来实现成像。在像素大小相同、电路附加噪声相同、X 射线剂量相同的情况下，使用碘化铯作为闪烁体的探测器性能要明显优于使用硫氧化钆作为闪烁体的探测器。

若选用硫氧化钆作为闪烁体，平板探测器生产商需要按照探测器大小采购相应尺寸的硫氧化钆屏，再将其加工整合至 TFT/PD 上；若选用碘化铯作为闪烁体，平板探测器生产商可以直接对外采购碘化铯屏再进行加工整合，或采用蒸镀技术实现碘化铯晶体在 TFT/PD 表面的直接生长。尽管蒸镀的基本原理已被行业熟知，但考虑到碘化铯晶体的微观结构与蒸镀设备结构及蒸镀过程中的参数控制等因素高度相关，因而如何实现具体的加工过程、如何把握加工过程中的参数控制、如何提高蒸镀成功率是成熟企业的核心技术之一，新进入的平板探测器厂家短时间内较难实现自主

研发。通过对外采购碘化铯屏再与 TFT/PD 进行整合加工生产的产品在性能上与通过蒸镀实现自主生长的产品间存在一定差距。

(4) 集成一体化要求高，需要多学科交叉运用的技术实力

高性能的数字化 X 射线影像系统要求其输出的影像达到低噪声、高分辨率、高动态范围等要求，并能实现对伪影的校正，故平板探测器生产商还需要结合硬件特点开发出配套的影像处理软件，以便与平板探测器硬件协同工作，充分发挥产品特性，提高成像质量。实现上述目标对平板探测器生产商从硬件到系统软件的全流程集成能力提出了较高要求，且涉及到精密机械制造技术、电子信息技术、现代医学影像技术等多种技术，综合了物理学、材料学、软件学、自动化、临床医学等多学科知识，需要具备充足的研发实力、高水平和多专业背景的技术团队以及将理论技术进行产业转化的能力。新进入的平板探测器生产商在短期内较难达到上述要求。

3. 行业未来发展趋势

(1) 行业技术不断实现突破

目前，行业内各主流生产企业均在早期平板探测器产品的基础上开发出了升级产品系列，使得平板探测器的应用不仅仅局限于对被检测物体进行普通的 X 射线拍片，还可满足动态透视、CBCT、放疗等多场景下的进阶使用需求。DR 技术升级带来的产品的无线化、轻便化还使得移动式、便携式的数字化 X 射线影像系统成为现实，更加扩大了数字化 X 射线影像系统的应用范围，丰富了使用场景。

此外，在现有技术的基础上，境内外主流企业还开始布局开发非常规平板探测器的制造和集成技术、MOTFT 技术、人工智能技术、双能成像技术、智能 DR 解决方案等新技术，并逐步推进上述技术的产业化应用，以进一步提高平板探测器产品性能并降低生产成本。

(2) 市场规模进一步扩大

以平板探测器为关键部件制造的数字化 X 射线影像系统相比传统的 X 射线胶片机以及早期的 CR 设备而言在成像速度、成像质量等方面具有显著优势，已被广泛应用于医疗领域的普放拍片、乳腺拍片、透视造影、宠物医疗等临床检查以及放疗、介入式手术等治疗过程中，还可被应用于工业无损探伤、安全检查、宠物医疗等领域。目前，全球范围的各级医疗机构中还有大量存量的 CR 设备尚在使用，预计未来将会有越来越多的机构产生 X 射线影像系统的更新替换需求，存量市场则存在产品升级更新、技术升级迭代的需求。在数字化 X 射线影像系统相关技术进一步成熟的背景下，在数字化 X 射线影像系统相关技术进一步成熟以及国家政策大力支持 DR 技术发展的背景下，预计未来数字化 X 射线影像系统的市场规模将会进一步扩大，并以此带动平板探测器的市场规模进一步扩大。

(3) 市场集中度进一步提升

根据 IHS Markit 统计，目前全球范围内具有一定规模的平板探测器生产企业不到 20 家，知名企业包括 Varex、Triexell、Canon、Fujifilm 以及本公司等。根据 IHS Markit 统计，2020 年，全球医疗和宠物医疗平板探测器市场前三大企业合计市场份额约 52.00%，市场集中度较高。尽管为满足产品生产和原材料供应需要，部分数字化 X 射线影像系统制造商也拥有平板探测器生产线，但出于技术、成本、产品多样性需求等原因，目前市场上的平板探测器供应仍以专业的平板探测器生产商为主。

近年来，随着本公司等新进入者的快速发展，国外老牌企业纷纷加快了兼并收购的步伐，充分整合优势资源，以更好地面对市场竞争压力，如日本 Canon 于 2016 年收购了 TOSHIBA MEDICAL 的探测器业务，Varex 于 2017 年和 2019 年分别收购了 Perkin Elmer 和 Direct Conversion 的影像业务，Rayence 于 2018 年收购了 Myvet Imaging 的影像业务等。由于数字化 X 射线平板探测器行业具备较高的进入壁垒，在行业持续进行整合的背景下，预计未来市场的集中度将会进一步提升。

(4) 产业进一步向国内转移

平板探测器产品及相关技术起源于国外，国外老牌企业具备一定的先发优势，已占据了较大规模的市场份额，产品系列相对丰富，在各细分应用领域的布局也相对全面。我国数字化 X 射线平板探测器行业起步相对较晚，但本公司等国内厂商已逐渐实现了技术突破。在部分领域，公司产品已达到国际先进水平，在全球平板探测器市场中的作用日益重要。根据 IHS Markit 调研显示，我国厂商生产的平板探测器尤其是静态平板探测器已凭借持续提升的质量水平和较为显著的价格优势获得了美国、欧洲等地越来越多客户的青睐。未来，随着国内平板探测器产业链进一步









完善，吸引和培养更多具备前沿视野的专业人才，预计我国平板探测器生产企业将在技术水平方面取得更大的突破，并将逐步成为全球平板探测器产业转移的基地。








(5) 下游应用领域细分致使行业竞争差异化

随着技术的不断发展和产业链的日益完善，平板探测器已从最初的医疗普放逐渐延伸至乳腺、动态透视、口腔三维成像、放疗、宠物医疗等领域，并在工业、安检等领域得到了应用；此外，随着应用场景的进一步丰富，产品需求从单一平板探测器向“平板探测器+智能 DR 解决方案”进阶，功能需求则逐步聚焦智能化、集成化。随着未来平板探测器市场集中度进一步提高，行业竞争更加激烈，一些规模相对较小的平板探测器企业将着力在某一细分应用领域进行研发投入和产品开发，以获得差异化的竞争优势。


(二) 主营业务、主要产品说明




公司是一家专业从事数字化 X 射线平板探测器研发、生产、销售和服务的高新技术企业。公司自设立以来始终致力于深耕数字化 X 射线平板探测器行业，凭借过硬的研发实力及生产能力，掌握了非晶硅 TFT/PD 的设计和制造、碘化铯的蒸镀和封装、动态系列高阶应用技术、AED 技术、无线/有线 DAEC 技术、智能束光器、智能 DR 解决方案等关键技术。目前，产品应用已从医疗普放逐渐延伸至乳腺、动态透视、放疗、口腔三维成像等领域，并进一步拓展至工业、安检、宠物医疗等领域，产品交付形式由“平板探测器+关键部件”进一步丰富为“平板探测器+智能 DR 解决方案”。近年来，公司相继发布了应用 CMOS 传感器的口腔系列产品、应用 IGZO 传感器的动态系列产品、电子检查系列产品、新能源电池检测产品、无线高速动态平板探测器与智能束光器、智能 DR 解决方案。报告期内新能源电池检测、电子检查产品等业务推进良好、业务需求呈现稳步攀升态势，无线高速动态板、智能束光器、智能 DR 解决方案等新业务拓展进展顺利，口腔领域、工业无损探伤领域伴随行业需求增长与国产化替代进程或产品渗透率攀升等综合带动公司业务稳步增长，人医领域、安防检查领域随着公司产品升级、客户需求修复、新兴区域市场开拓等共同推动期间业务继续保持恢复性向好增长势头。公司主要产品及应用情况概括如下：

领域	类别	产品系列	应用场景
医疗	静态	 L/Le/Cw/Cwe 系列	 固定 DR
			 移动 DR
			 宠物 DR
		 M 系列	 乳腺静态
	动态		 口腔 CBCT

		RF 系列	 动态 DR/数字胃肠机
			 血管造影机
			 C 型臂
		IF 系列	 放疗
		Mt 系列	 乳腺三维成像
工业/安检	工业无损探伤	P 系列	 工业无损探伤
		IF 系列	
	安检排爆	S/SF 系列	 安检排爆

近年内，公司一方面加快推进口腔领域 CBCT 平板探测器、口内传感器以及工业/安检领域电子检查、新能源电池检测的市场开拓与应用，另一方面不断推动搭载 DAEC 技术、IGZO 传感器、CMOS 传感器、无线高速动态平板探测器、智能束光器、智能 DR 解决方案等技术开发与产品市场应用转化；公司部分新产品及应用介绍如下：

名称	应用	特色简介
	医疗	<ul style="list-style-type: none"> ● 搭载无线 DAEC 技术 ● 无线动态平板探测器 ● 符合 IP67 防尘防水标准 ● 搭载图像处理引擎 ● 碳纤维一体化设计

无线高速动态平板探测器		
 头影测量平板探测器	医疗/口腔	<ul style="list-style-type: none"> ● 成像材质应用 CMOS+CsI ● 经典线扫方式 ● 高频率取图 ● 更高量子探测效率更低剂量
 数字口内传感器	医疗/口腔	<ul style="list-style-type: none"> ● 低剂量高清晰度成像 ● 小巧便捷轻松取用 ● 高标准选材稳定耐用 ● 贴合人机设计理高舒适度
 电子制造及锂电检测平板探测器	工业/安检	<ul style="list-style-type: none"> ● 提供 320kV 辐射屏蔽 ● 紧凑和多功能的硬件 ● 快速图像刷新率带来更高的效率
 电子点料及工业 CT 平板探测器	工业/安检	<ul style="list-style-type: none"> ● 高分辨提供更准确数据 ● 快速出图，提升工作效率 ● 高环境适应性，支持 IP65 等级
 CMOS 平板探测器	医疗/口腔	<ul style="list-style-type: none"> ● 100 微米像素、搭载 CMOS 平板技术 ● 高灵敏度 ● 高速帧频输出 ● 高动态范围
 智能束光器	智能 DR 解决方案	<ul style="list-style-type: none"> ● 聚焦影像系统数字化、集成化、智能化
 智能 DR 解决方案	智能 DR 或智能影像技术解决方案	<ul style="list-style-type: none"> ● AI 辅助摆位 ● 智能视觉 ● 4D 定位 ● 独立叶片运动控制 ● 搭载无线 DAEC 技术

二、核心技术与研发进展

1. 核心技术及其先进性以及报告期内的变化情况

无

国家科学技术奖项获奖情况

适用 不适用

国家级专精特新“小巨人”企业、制造业“单项冠军”认定情况

适用 不适用

2. 报告期内获得的研发成果

截至 2024 年 6 月 30 日，公司累计获得授权发明专利 36 个、获得授权实用新型专利 47 个、获得授权外观设计专利 16 个、获得授权软件著作权 13 个；其中，2024 年上半年度新增获得授权发明专利 3 个、新增获得授权实用新型专利 4 个、获得授权外观设计专利 5 个、获得授权软件著作权 3 个。

报告期内获得的知识产权列表

	本期新增		累计数量	
	申请数 (个)	获得数 (个)	申请数 (个)	获得数 (个)
发明专利	8	3	84	36
实用新型专利	5	4	55	47
外观设计专利	2	5	18	16
软件著作权	1	3	12	13
其他	0	0	0	0
合计	16	15	169	112

3. 研发投入情况表

单位：元

	本期数	上年同期数	变化幅度 (%)
费用化研发投入	20,970,442.56	23,245,546.62	-9.79
资本化研发投入	-	-	-
研发投入合计	20,970,442.56	23,245,546.62	-9.79
研发投入总额占营业收入比例 (%)	16.27	20.95	减少 4.68 个百分点
研发投入资本化的比重 (%)	-	-	

研发投入总额较上年发生重大变化的原因

适用 不适用

研发投入资本化的比重大幅变动的原因及其合理性说明

适用 不适用

4. 在研项目情况

适用 不适用

单位：元

序号	项目名称	预计总投资规模	本期投入金额	累计投入金额	进展或阶段性成果	拟达到目标	技术水平	具体应用前景
1	平板探测器 1500Cw-III 的研究开发	6,931,959.00	1,582,692.86	21,658,087.76	部分量产	重新整合新型材料碳纤维工艺的开发结合硬件电路,增加平板探测器的轻便性;重新架构平板探测器内部的固件,直接在平板探测器内部实现取图和图像处理;采用 B/S 架构,可实现通过无线信号与手机、平板电脑以及	国内先进	暗盒尺寸便携系列的产品,可用于市场上现有 CR 设备的数字化升级更新

						PC 电脑连接；增加电源管理模块，大幅提高续航能力		
2	平板探测器 CareView 1000RF-DE 的研究开发	5,000,000.00	55,568.88	1,129,970.67	项目中止	包括高速采集及传输技术；能谱信息搜集及划分；低剂量成像技术；高性能 X 射线闪烁体的制作、设计和生产工艺等	国内先进	可用于 DSA 设备及中大 C 型臂，是一款动态平板，具有采集速度快、具有能量谱信息、低剂量等特点
3	平板探测器 CareView 2000RF 的研究开发	2,952,571.54	1,840,420.53	5,405,628.06	已量产	包括大尺寸平板传感器的设计和加工工艺；大尺寸平板传感器的测试设备的设计和制作；探测器系统设计和集成工艺；新型电子系统和嵌入式图像采集系统；高抗振性机械结构设计及电路防辐射保护；机械结构加工工艺；影像链的设计及扩展；新型 X 射线响应方式及性能优化方式等，是一款大尺寸平板产品	国内先进	可用于特殊临床检查需求（如食道全长显示、动态 TOMO 成像区域小、对肥胖病人进行检查等）
4	平板探测器 CareVision 750SR 的研究开发	3,230,032.00	806,504.92	1,416,033.64	已研发样机	包括超高分辨率小像素的 TFT/PD 设计；超窄边闪烁体封装工艺；外壳保护防护措施；高性能 X 射线闪烁体的制作、设计和生产工艺；探测器系统设计和集成以及防水防尘耐高低温工艺；新型电子系统和嵌入式图像采集系统；高抗振性机械结构设计及电路防辐射保护等	国内先进	可用于工业领域的无损探伤
5	智能束光器系统的研发	6,746,000.00	2,888,109.04	11,454,158.90	试产阶段	通过全新设计束光器的机械结构、硬件电路以及软件算法，实现束光器结构的小型化、轻量化和电动化。搭配人机交互界面，并能够与 DROC 进行数据交换。搭载 AI 模块实现辅助摆位功能。可配合探测器、高压发生器实现磁定位、DAEC 等功能	国内先进	可用于替换人医 DR 系统和宠物 DR 系统中的传统束光器，实现智能化改造
6	Firefly 项目	8,754,616.00	59,113.71	318,858.17	已研发样机	利用 CMOS 技术特点：高清分辨率和超低的噪声，并利用特殊可靠的传感器拼接技术，解决大尺寸 CMOS 的技术和成本瓶颈，提供具有超清图像技术的 CMOS 探测器	国内先进	基于 CMOS 技术的多种产品形式，应用于新能源电池缺陷检测，电子半导体检测和传统的工业生产的无损检测
7	安检定制项目	3,230,032.00	404,674.34	1,991,535.51	试产阶段	100um 小像素的大尺寸平板便携探测器，超窄边设计，暗盒标准尺寸，无线传图，大容量宽温电池。适合多种环境和恶劣条件的野外使用	国内先进	应用于安全检查和野外排爆多种野外恶劣环境中
8	工业电子探伤项目	1,238,449.00	1,377,975.27	1,377,975.27	部分量产	具有高分辨率、高速度、连续工作能力，以满足电子物料、半导体制程中无损检测需求的	国内先进	应用于电子物料、PCBA、半导体无损检测

						系列 X 射线平板探测器		测
9	工业探伤项目	1,469,055.00	357,628.60	357,628.60	部分量产	具有高能射线防护、高帧速、超强连续工作能力,以满足压铸件、锂电池模组、CT 等无损探伤需求的系列平板探测器	国内先进	应用于铸件、锂电池、CT 等检测
10	CMOS 产品技术项目	7,155,321.00	229,261.88	229,261.88	样机研发中	优化 COMS 系列产品成本管控,实现国内外产品与技术的协同效应,提升研发团队的软件开发能力	国内先进	牙科口内产品和工业检测产品
11	百微米静动态平板探测器项目	1,913,993.68	298,851.98	298,851.98	已研发样机	重新整合新型材料碳纤维工艺的开发结合硬件电路,增加平板探测器的轻便性;重新架构平板探测器内部的固件,直接在平板探测器内部实现取图和图像处理;采用 B/S 架构,可实现通过无线信号与手机、平板电脑以及 PC 电脑连接;增加电源管理模块,大幅提高续航能力	国内先进	暗盒尺寸便携系列的产品,可用于市场上现有 CR 设备的数字化升级更新
合计	/	48,622,029.22	9,900,802.01	45,637,990.44	/	/	/	/

注:报告期内“CareVision 750SR”和“CareView 2000RF”项目因开发需要,进行了追加投资调整。

5. 研发人员情况

单位:万元 币种:人民币

基本情况		
	本期数	上年同期数
公司研发人员的数量(人)	72	79
研发人员数量占公司总人数的比例(%)	27.07	31.60
研发人员薪酬合计	1,346.60	1,508.33
研发人员平均薪酬	18.70	19.09

教育程度		
学历构成	数量(人)	比例(%)
博士研究生	5	6.94
硕士研究生	25	34.72
本科	38	52.78
本科以下	4	5.56
合计	72	100.00
年龄结构		
年龄区间	数量(人)	比例(%)
30岁以下(不含30岁)	15	20.83
30-40岁	40	55.55
40-50岁	13	18.06
50-60岁	1	1.39
60岁以上	3	4.17
合计	72	100.00

6. 其他说明

适用 不适用

三、报告期内核心竞争力分析

(一) 核心竞争力分析

√适用 □不适用

1. 行业领先的技术和研发优势

自成立至今在近十七年持续自主研发与技术创新的发展历程中：公司始终专注于数字化 X 射线影像系统的底层深度技术架构研发与搭建，期间相继攻克发布了碘化铯直接生长技术、动态系列应用技术难点、AED 技术、有线 DAEC 技术、无线 DAEC 技术、智能束光器、智能 DR 解决方案，掌握了闪烁体相关技术、TFT/PD 相关技术、信号处理相关技术、影像系统设计分析与系统集成相关技术、生产加工相关技术等覆盖数字化 X 射线平板探测器全流程的核心技术；公司碘化铯蒸镀良率和封装可靠性高、从而有效确保产品在低剂量下的高分辨率和高动态范围，近年来公司在无线高速动态板、智能束光器、智能 DR 解决方案方面取得重大进展，有望进一步丰富产品交付形态、提升核心竞争力。

公司一贯注重在新产品与新技术开发方面持续加大投入并进行了长远性的、前瞻性的研发布局，当前重点聚焦如非常规平板探测器的定制化研发制造、CMOS 传感器与 IGZO 为代表的金属氧化物传感器技术应用、智能束光器技术应用、DAEC 技术应用、高速动态平板探测器、智能 DR 解决方案、光子计数器研发布局等，远期方向则着重推进包括先进 TFT/PD 技术开发及现有系列平板探测器技术改进升级、先进 X 射线源技术和产品设计、医学影像软件系统开发、深度智能化的医疗诊断系统的开发与集成。

公司进入数字化 X 射线平板探测器领域较早，已培养了一批经验丰富的技术人员并全面掌握了数字化 X 射线平板探测器、X 射线影像系统底层深度技术架构，具备了规模化生产的丰富经验，对数字化 X 射线平板探测器及影像系统的应用和发展方向形成了深刻理解并积极推进研发布局、产品开发与市场应用，由此综合形成行业领先的技术和研发优势。

2. 主要应用领域全覆盖的产品优势

依托一贯自主研发与技术创新积攒了丰厚的技术和研发实践成果、通过采取通用平台设计方案，公司积累了数字化 X 射线平板探测器自产品研发设计、批量生产至技术支持的全链条全流程服务经验。随着资源优化配置、人才团队稳步扩招、经营业务规模的不断扩大，当前公司已成功研发并批量生产应用了全系列化、多种类的数字化 X 射线平板探测器产品、产品实现主要应用领域全覆盖，产品应用已从医疗普放逐渐延伸扩展至乳腺、动态透视、放疗、口腔三维成像、CMOS 传感器高端应用等领域，并进一步拓宽至工业、安检、宠物医疗、航空航天等领域；未来，随着公司在智能 DR 解决方案的业务不断推进、产品交付有望从单一数字化 X 射线平板探测器交付进一步延展丰富至产品组合或者智能影像技术解决方案。此外，通过业务协作、合作开发或投资并购等多举措，产品应用有望加快迈入 CMOS 传感器等中高端应用市场。依托公司强大的技术实力和产品研发优势，公司已打造形成了全系列产品量产优势，对于产品的升级迭代与市场拓展形成了一定的行业领先优势。

公司多种类、多功能、高质量、高性能的产品或服务体系匹配行业领先的技术与研发优势使得公司可为影像系统设备商或创新型合作伙伴提供种类丰富、服务方案多元的产品或服务方案，并能结合客户需要提供高度定制化的产品或服务。此外，依托深耕影像系统底层深度技术架构底蕴，公司产品或服务能够有效满足设备或系统的数字化、集成化、智能化，从而进一步提升客户粘性提升市场竞争力。

3. 多层次人才优势

公司一贯重视人才团队建设，致力于不断搭建并优化多层次、复合型人才梯队、推动经营业务平稳快速增长。作为一家自主掌握创新技术的高新技术企业，公司人才团队持续在数字化 X 射线平板探测器及其配套的影像系统相关领域进行技术研发和产品突破。公司主要核心技术人员均拥有硕士及以上学历，研发团队的专业背景涵盖物理、材料、电子、机械等学科，与公司的技术开发、产品研发高度相关。截至报告期末，公司共有研发人员 72 人，占公司员工总数的比例为 27.07%。公司研发人员中博士 5 人，硕士 25 人，本科及以上学历的研发人员占公司研发人数的比例为 94.44%。公司研发团队整体较为稳定、人才结构科学合理，主要技术研发人员在公司工作多年，积累了丰富的实践经验和较高的技术水平。

4. 成本管控及质量管理优势

得益于公司先进的技术水平、结合产品特性制定的高效生产和运营模式，公司在成本控制方面优势明显。公司拥有成熟的闪烁体相关技术，包括碘化铯蒸镀技术、高可靠性碘化铯封装技术等，碘化铯一次蒸镀良率处于行业较高水平，有效节约了生产成本、保证了产品性能与质量可靠性。公司对一些技术难度及产业附加值较低但设备及人工投入较大的生产环节采用委外加工方式进行生产，在保障产品质量的同时降低了固定资产及人工投入，有效降低了产品的生产成本，进一步提高了公司资源的使用效率；对于部分定制化程度高的碳纤维结构件产品，公司通过强化子公司自主生产供应，在保证生产供应的同时提升运营效率。此外，公司通过广泛开展长期战略合作、深度合作开发、搭建全球供应链体系、优化合格供应商名录等持续优化成本管控，提升盈利能力。报告期内，公司成本管控效果良好，期间公司整体盈利能力、毛利率均有所提升向好。

在产品质量端，公司始终重视产品质量管理和质量控制工作。为维持产品的优质标准，公司已建立了一流的生产设施和严格的生产质量管理体系，贯穿研发、采购、生产、销售、售后服务全流程。公司产品符合相关国家标准，多个产品取得我国及欧盟 CE、美国 FDA 等认证。

5. 全球化研发与销售服务能力优势

公司自成立之初，即坚持以技术创新为竞争战略、以高性能产品为市场策略，致力于经营业务全球化协同发展。通过近二十年的运营管理，公司产品或服务已远销全球三十多个国家或地区，与全球范围内主要头部企业或区域性领先企业以及众多创新型合作伙伴建立起深度业务合作关系。通过参股或新设海外公司、与创新伙伴开展合作等，公司业已打造形成包括：平板探测器、球管、大数据、关键模块技术等多链条、全球化研发格局；同时建立形成覆盖亚太地区、美洲地区、欧洲地区的全球化销售服务网络；达成行业领先的全球化研发与销售服务能力优势。

6. 品牌影响力优势

公司一直注重品牌的建立与管理，以持续的自主研发与技术创新为发展战略，以自身强大的技术实力、高质量及高性价比的全系列产品为基础，以全流程客户服务能力、持续完善的境内外营销和服务能力为依托，逐步建立起了较强的品牌影响力。除国内市场外，公司产品还远销境外三十多个国家和地区，与全球知名厂商或区域性领先企业建立了深度广泛的业务协作关系，并在全球服务范围内建立起良好的市场口碑并形成广泛的品牌影响力。

(二) 报告期内发生的导致公司核心竞争力受到严重影响的事件、影响分析及应对措施

适用 不适用

四、经营情况的讨论与分析

2024 年上半年，全球经济形势依然呈现复杂多变的态势、海外营商环境仍面临一定的挑战、行业竞争格局呈现全面竞争加剧的趋势，国内经济的稳步向好带动市场需求逐步恢复、海外存量市场竞争进一步加剧但新兴区域市场的数字化水平提升带来一定的业务增量。公司管理层及全体员工坚持加快战略推进、技术创新、产品开发、市场开拓、成本优化，通过优化资源配置、完善组织架构、加大人才建设、强化业务布局，致力于推动经营业务保持长远稳定发展、持续提升公司核心竞争力。

(一) 战略推进

报告期内，公司按照既定发展规划积极实施战略推进，当前及未来一段时间公司仍将专注于数字化 X 射线平板探测器的研发、生产、销售和服务，也将通过自主技术创新、产品与技术开发合作、对外投资等多举措，加快在束光器、球管、高压发生器等关键部件领域的业务布局，并稳步推进智能束光器、智能 DR 解决方案的应用落地；通过投资并购、业务整合等方式，全力抢占 CMOS-X 射线探测器、CMOS 图像传感器等中高端应用业务高地。

报告期内，产品端公司进一步加快完善口腔系列、工业安检系列等应用领域产品的技术升级与功能叠代，其中口腔系列产品继续保持稳定批量销售、电子检查系列产品与新能源电池检测系列主要产品基本实现稳定的批量销售或终端应用，前述产品积极推动公司经营业绩稳步增长；医疗系列（含人医、宠物）则大力推动创新技术应用与业务转化，其中全新无线高速动态产品、智能束光器、搭载 DAEC 技术的产品、IGZO 系列新产品等市场应用反馈良好，智能 DR 解决方案在部分核心客户应用推广进展良好、有望进一步转向批量生产销售；此外，公司通过投资并购与业务整合的方式正式进军 CMOS 传感器中高端应用市场。技术端，公司持续加强研发团队人才优化建

设、确保稳定的研发投入、加强研发项目过程管控等提升效能，在保障研发成果转化、创新技术开发与应用、存量产品技术改进升级、前瞻性技术布局、技术开发协作等方面均取得良好进展。业务端，公司采取运营康众欧洲、加大康众韩国市场拓展、投资建设康智思远以及完成 ISDI 少数股权收购交割等，积极拓展南美、亚太、中东等新兴市场，持续加强销售渠道扩建与销售人员扩招，不断加大新产品新技术市场拓展，进一步提升公司整体竞争力。

（二）技术创新

持续的技术创新是推动公司经营业务稳步发展的重要基石，报告期内公司继续加大创新技术开发与应用、稳步推进成熟技术优化与改进、期间顺利取得多项知识产权成果。创新技术开发与应用方面：一方面公司通过深度整合 DAEC 技术、智能束光器、无线高速动态板与球管、高压发生器等，促进公司应用技术从平板探测器到智能影像技术解决方案的转型升级；另一方面公司通过投资并购、业务整合等方式积极布局 CMOS 传感器中高端技术应用领域；此外，公司在曲面探测器、单光子计数探测器、智能 DR 解决方案等前瞻性技术创新方面保持稳步推进节奏。成熟技术优化与改进方面：公司不仅通过持续的技术优化升级，不断改进产品性能、提升产品质量与稳定性，而且通过技术迭代、功能完善等持续提升产品竞争力；期间公司在非晶硅、IGZO 为代表的金属氧化物、CMOS 传感器等应用技术方面均取得重要进展，相继推出多款新型应用技术产品、并顺利实现市场应用推广。

报告期内，公司在有效保证研发投入的同时，通过加强研发立项、过程管控等促进研发效率提升，报告期内研发费用约 2,097.04 万元、较上年同期减少 227.51 万元；公司一贯注重研发成果转化、积极申请知识产权，报告期内新增获得授权发明专利 3 个、获得授权实用新型专利 4 个、获得授权外观设计专利 5 个、获得软件著作权 3 个。

（三）产品开发

报告期内公司积极拓展新产品应用领域、不断加快新产品量产转化、稳步推进市场推广，持续推动存量产品优化升级、加大产品竞争力，同时进一步丰富产品交付形式、提升客户满意度。医疗领域（不含口腔），公司进一步发布或推广系列旗舰机型、高性价比机型及智能影像技术解决方案，产品涵盖无线动态、智能定位、IGZO 新型面板、CMOS 高端应用等多项创新技术应用，目前部分头部客户搭载新型产品的 DR 设备已实现医院装机并逐步转向批量供货，其他新产品（如智能 DR 解决方案）开发或应用推广进展良好、部分核心客户开始小批量交付并有望向其他客户批量推广。在口腔领域，采用 IGZO、CMOS 等新型技术的多款产品，面阵产品等已导入主要口腔领域头部客户并基本完成产品注册逐步进入批量销售、大视野产品也已在头部客户端完成产品测试后产品注册程序进展顺利，口腔领域销售额继续保持稳步增长态势、未来有望成为助力公司经营业绩增长的重要引擎之一。工业领域，电子检查、新能源电池检测、芯片点料等新产品推进进展顺利，目前已在包括行业标杆客户在内的多家客户实现批量销售与终端应用，对部分头部企业销售占比稳步攀升。安检领域，公司目前正在向部分客户推广面向更复杂安检环境的新型动态产品，相关业务开拓进展良好，同时积极配合客户共同开发或定制开发以更好满足其终端应用或潜在应用需求；报告期内随着主要客户招投标的陆续开标与需求进一步修复，安检业务已逐步恢复批量供货、并呈现日趋修复向好的态势。报告期内，公司产品形态进一步丰富，在医疗、口腔、工业/安检等主要领域实现产品全覆盖，产品竞争力不断提升。

（四）市场开拓

公司始终坚持经营业务全球化协同发展，报告期内公司通过运营欧洲（意大利）子公司、加大韩国子公司市场拓展、投资建设温州子公司以及完成 ISDI 少数股权收购交割等进一步优化组织运营结构，加快推进国内市场份额提升、海外运营主体的业务拓展力度、积极开发新兴区域市场需求、全面提升市场竞争力、打造建设日趋完善的国际化营销和服务网络体系；通过参股投资建设温州子公司、完成 ISDI 少数股权收购交割，积极整合推进智能束光器、智能 DR 解决方案、布局 CMOS 传感器高端应用领域；通过销售团队优化和销售渠道完善，进一步提升国内、欧美、亚太等区域内本地化服务水平；通过加大新产品、新技术市场推广力度，积极参加行业展会获取客户需求；采取互利互惠、合作共赢的模式，开展全面技术合作、不断丰富“平板+智能 DR 解决方案”的产品交付形式，从而实现新老客户深度业务协作、共建长期战略合作关系。

（五）成本优化

公司一贯注重优化成本管控、持续提升盈利能力。报告期内公司通过寻求产业链深度战略协作、搭建全球供应链体系、优化合格供应商名录、加大部分原材料（如碳纤维）的自主生产供应

等不断加强安全供应链管控、实现从源头确保成本优化管控；采取关键技术持续攻克突破、核心制程自动化升级、机夹具优化改进、过程质量全面管控等手段切实提升产品良率与稳定性、实现生产效能提升；报告期内，公司持续推进降本控费专项工作、期间主要费用增速逐步放缓，整体毛利率为 40.98%、较上年同期提升 4.69%。此外，报告期内公司亦积极推动“平板探测器生产基地建设项目”、“研发服务中心建设项目”等募投项目建设，以实现产能升级、追逐规模效应。

综上，报告期内公司管理层及全体员工在技术创新、产品开发、市场开拓、成本优化等多维度、采取多举措策略持续推进战略落地、助力经营业务发展。

报告期内公司经营情况的重大变化，以及报告期内发生的对公司经营情况有重大影响和预计未来会有重大影响的事项

适用 不适用

五、风险因素

适用 不适用

（一）技术风险

1. 技术人才流失或不足的风险

公司所处行业具有人才密集型特征，随着公司业务规模的不断扩张，公司对研发、销售、生产和运营管理等专业人才的需求逐步加大，尤其是对高学历、复合型研发人才的需求越来越大。目前，在数字化 X 射线平板探测器行业市场内人才竞争日趋激烈，高级研发人才资源相对稀缺，核心人才流失难免发生，虽然公司已不断加大人才培养力度，培育出一批优秀的人才梯队，但如果未来公司出现人才流失情况，同时公司未能及时的找到合适的替代者，则可能会对公司产品和技术研发产生影响，进而对公司的生产经营造成一定的影响。

2. 核心技术泄密的风险

公司向来高度重视研发工作，坚持自主研发与外部核心技术引进相结合的研发模式，并且已经对核心技术采取了有效的保密措施，以防止核心技术的泄密，同时公司与高级研发人员和核心技术人员等都签署了保密及非竞争协议，但不排除可能出现保护措施不到位，伤害到公司核心技术的风险存在。如果发生此类事件，公司的行业竞争力将被削弱，从而对公司形象和生产经营产生一定的影响。

（二）经营风险

1. 境外经营风险

公司在不断拓宽国内销售区域范围的同时，亦注重积极同步扩展海外业务，在美国、印度、日本、韩国、意大利等国家以子公司为据点建设形成了本地销售服务中心，并进一步拓宽辐射美洲、欧洲以及亚太等地区。如果上述国家、地区的市场环境或者对外贸易政策发生变化，会对公司在当地的经营产生影响。境外宏观政策的调整、经营环境的变化，将对公司在境外经营带来直接影响；尤其是近年来不断升级加剧的国际贸易争端、保护主义抬头、地缘政治冲突等，使得海外贸易面临了多重贸易壁垒，加大了中国企业在海外经营的难度，同时汇率的波动也对公司的经营产生了一定的影响。

2. 管理风险

公司已经建立起相对完善的企业管理制度，拥有独立健全的运营管理体系并制订了行之有效的规章制度，管理经验得到不断积累，治理结构日趋完善。但随着公司经营规模的不断扩大，特别是伴随公司海外业务拓展的持续推进、募投项目的陆续实施，公司资产、业务、人员规模将大幅扩张，对公司科研活动、产品开发、市场开拓、财务管理、内部控制等方面将提出更高的要求。如果公司管理水平和内控制度不能有效满足规模迅速扩张的需要，组织模式和管理制度未能随公司规模扩大及时完善，则将在一定程度上削弱公司市场竞争力，导致存在规模迅速扩张而公司管理能力无法及时适应调整的风险。

（三）行业风险

1. 市场需求增长放缓风险

公司致力于深耕数字化 X 射线平板探测器行业，产品应用从医疗普放逐渐延伸至乳腺、动态透视、放疗、口腔三维成像、宠物医疗、工业无损探伤、安检排爆等领域。目前市场需求呈现相

对良好的增长趋势,但是受宏观政策与产业环境影响,市场需求也存在一定的不确定性与波动性,如果未来整体市场需求增长停滞,或者公司无法研发出适应市场最新需求的产品,公司的市场竞争力将会弱化,存在面临业绩波动和市场份额减小的风险。

2. 市场竞争加剧风险

数字化 X 射线平板探测器市场竞争格局基本由国际主要厂商主导,近年来我国企业的技术水平逐渐提高,并涌现出包括本公司在内的少数代表性企业。但整体而言,公司在全球平板探测器市场中的市场份额相对较低,公司面临国内外厂商的强力竞争。如果未来市场竞争持续加剧、宏观经济景气度下行、国家产业政策变化、产品价格进一步调整下行,公司将面临一定的经营压力,存在市场竞争加剧风险。

(四) 宏观环境风险

1. 汇率风险

由于公司在美国、印度、日本、新加坡、韩国、意大利等国家都设有子公司或销售服务中心,汇率的波动对公司境外业务的销售情况将产生较大影响,对此,公司将不断优化客户管理、完善汇率风险管理制度,积极运用衍生金融工具规避风险等措施来降低汇率对公司业绩带来的影响。

2. 税收政策变化风险

公司作为高新技术企业,在出口退税及相关税收政策方面享受到了一定的优惠,如果未来相关的税收政策发生重大变化,可能会对公司的税负造成一定的影响,从而对公司的正常经营产生一定的不利影响。

六、报告期内主要经营情况

报告期内,公司实现营业收入 128,884,465.05 元,较上年同期增加 16.18%。公司归属于上市公司股东的净利润为 7,317,939.67 元,较上年同期增长 8,428,937.27 元。

(一) 主营业务分析

1 财务报表相关科目变动分析表

单位:元 币种:人民币

科目	本期数	上年同期数	变动比例 (%)
营业收入	128,884,465.05	110,938,686.53	16.18
营业成本	76,063,051.04	70,669,701.59	7.63
销售费用	15,692,268.64	13,717,253.19	14.40
管理费用	11,823,463.24	13,599,449.79	-13.06
财务费用	-1,227,116.79	-4,359,715.00	-71.85
研发费用	20,970,442.56	23,245,546.62	-9.79
经营活动产生的现金流量净额	2,777,077.48	-3,324,941.11	不适用
投资活动产生的现金流量净额	-80,951,850.12	105,883,242.57	不适用
筹资活动产生的现金流量净额	-20,159,752.12	2,884,616.90	不适用

营业收入变动原因说明:报告期营业收入 128,884,465.05 元,较上年同期增长 16.18%,主要系新产品上市增加了新品的市场渗透,调整销售策略等增加了产品销量,从而销售收入增长。

营业成本变动原因说明:报告期营业成本较上年同期增长 7.63%,主要系销量增长带来的相应营业成本增长。

销售费用变动原因说明:报告期销售费用较上年同期增长 14.40%,主要系销售团队的扩大,展会等销售推广途径增加所致。

管理费用变动原因说明:报告期管理费用较上年同期下降 13.06%,主要系无形资产摊销减少所致。

财务费用变动原因说明:报告期财务费用较上年同期增加 3,132,598.21 元,主要系美元外汇上涨速度较 2023 年放缓,汇兑收益不及 2023 年水平所致。

研发费用变动原因说明:报告期研发费用较上年同期下降 9.79%,主要系研发组织结构调整造成的人员减少及材料耗用减少所致。

经营活动产生的现金流量净额变动原因说明:报告期经营活动产生的现金流量净额为 2,777,077.48 元,较上年同期增加 6,102,018.59 元,主要系本期业务量增长,应收账款得到更

好管控，销售商品收到的现金增加所致。

投资活动产生的现金流量净额变动原因说明：报告期投资活动产生的现金流量净额为-80,951,850.12元，较上年同期减少186,835,092.69元，主要系本期支付长期股权投资款以及购买理财支付的投资款所致。

筹资活动产生的现金流量净额变动原因说明：报告期筹资活动产生的现金流量净额为-20,159,752.12元，较上年同期减少23,044,369.02元，主要系偿还贷款增加、分配股利及购买库存股增加所致。

2 本期公司业务类型、利润构成或利润来源发生重大变动的详细说明

适用 不适用

(二) 非主营业务导致利润重大变化的说明

适用 不适用

(三) 资产、负债情况分析

√适用 □不适用

1. 资产及负债状况

单位：元

项目名称	本期期末数	本期期末数占总资产的比例 (%)	上年期末数	上年期末数占总资产的比例 (%)	本期期末金额较上年期末变动比例 (%)	情况说明
货币资金	144,776,370.03	15.57	242,174,849.99	25.56	-40.22	主要系长期股权投资增加以及在建工程投入增加所致
应收票据	2,207,799.08	0.24	4,331,280.00	0.46	-49.03	主要系收到银行承兑汇票减少所致
应收款项融资	997,567.91	0.11	5,792,230.50	0.61	-82.78	主要系收到银行承兑汇票减少所致
预付款项	9,584,209.12	1.03	5,416,566.33	0.57	76.94	主要系增加供应商预付款所致
其他流动资产	473,574.36	0.05	234,672.49	0.02	101.80	主要系增值税待抵扣税金增加所致
长期股权投资	130,619,665.35	14.05	24,357,779.35	2.57	436.25	主要系公司对外股权投资增加所致
在建工程	129,474,356.67	13.92	86,468,945.84	9.13	49.74	主要系生产基地建设项目增加所致
其他非流动资产		0.00	1,887,002.25	0.20	-100.00	主要系预付设备款减少所致
短期借款	2,716,729.59	0.29	8,117,217.54	0.86	-66.53	主要系归还银行借款所致
应付票据		0.00	6,052,400.00	0.64	-100.00	主要系银行承兑汇票到期所致
合同负债	4,292,921.65	0.46	2,778,762.35	0.29	54.49	主要系本期预收客户的货款增加所致
应交税费	522,539.99	0.06	1,261,496.92	0.13	-58.58	主要系本期末应交相关的增值税及个人所得税下降
其他应付款	2,450,557.93	0.26	3,717,330.61	0.39	-34.08	主要系本期供应商代垫款项减少所致
其他流动负债	266,017.02	0.03	201,370.75	0.02	32.10	主要系预收增值税增加所致

其他说明

无

2. 境外资产情况

适用 不适用

(1) 资产规模

其中：境外资产 19,535.59（单位：万元 币种：人民币），占总资产的比例为 21.01%。

(2) 境外资产占比较高的相关说明

适用 不适用

其他说明

无

3. 截至报告期末主要资产受限情况

适用 不适用

4. 其他说明

适用 不适用

(四) 投资状况分析**对外股权投资总体分析**

√适用 □不适用

单位：元 币种：人民币

报告期投资额（元）	上年同期投资额（元）	变动幅度
50,000,000.00	10,262,000.00	387.23%

注：1. 公司于 2024 年 3 月 18 日召开第二届董事会第十七次（临时）会议及第二届监事会第十七次（临时）会议，分别审议通过了《关于对外投资设立全资子公司的议案》，同意公司使用自有资金 5,000.00 万元人民币对外投资设立康思智能（浙江）创新有限公司（审议时暂定名，工商最终核准名称为“康智思远（浙江）科技有限公司”）。

1. 重大的股权投资

√适用 □不适用

单位：万元 币种：英镑

被投资公司名称	主要业务	投资方式	投资金额	持股比例	资金来源	截至报告期末进展情况	本期投资损益	披露日期及索引（如有）
ISDI LIMITED	CMOS-X 射线探测器和 CMOS 图像传感器的研发、生产和销售，产品覆盖医疗、工业和科研等应用领域。	收购	1,200.00	30%	自有资金	公司、康众新加坡与卖方（即 ISDI LIMITED 原股东、交易对手方）按照《股份买卖协议》的约定，已完成对价支付、交割变更，并取得 ISDI 出具的股份证明文件	-0.96	进展情况披露日期：2024 年 4 月 18 日 公告编号：2024-016
合计	/	/	1,200.00	/	/	/	/	/

2. 重大的非股权投资

□适用 √不适用

3. 以公允价值计量的金融资产

√适用 □不适用

详见本报告 第十节财务报告 十三、公允价值的披露。

证券投资情况

适用 不适用

衍生品投资情况

适用 不适用

4. 私募股权投资基金投资情况

适用 不适用

其他说明

无

(五) 重大资产和股权出售

□适用 √不适用

(六) 主要控股参股公司分析

√适用 □不适用

公司名称	主要业务	持股比例 (%)	总资产	净资产	营业收入	净利润
苏州康捷智能制造科技有限公司	数字化 X 射线平板探测器结构件的制造和销售	100.000	14,885,401.73	10,583,630.19	9,519,879.71	843,201.65
康智思远(浙江)科技有限公司	智能 X 射线影像系统的研发和制造	100.000	2,814,073.95	2,681,973.67	0.00	-318,026.33
Compass Innovations Inc	数字化 X 射线平板探测器结构件的制造和销售	100.000	55,475,648.62	9,181,331.86	20,385,995.86	-2,168,524.17
Innovation Pathways Pte. Ltd	研发、制造和销售 TFT/PD	100.000	4,558,611.44	2,925,731.21	0.00	-1,457.02
Careray Digital Medical India Private Limited	数字化 X 射线平板探测器相关产品的销售和服务	95.000	20,493,893.37	-1,334,379.84	9,878,600.20	-196,437.62
Compass Innovation Japan Co.,Ltd	智能 X 射线影像系统的研发和制造	100.000	1,721,443.24	67,909.05	483,303.20	-484,852.58
Careray Imagination Pte. Ltd	投资平台	100.000	113,087,940.90	4,571,940.92	0.00	-1,337,217.30
Careray Korean Co.,Ltd	数字化 X 射线平板探测器相关产品的销售和服务	100.000	4,576,947.85	-339,571.00	3,098,797.03	-814,992.13
Careray Europe S.r.l.	医疗用品批发贸易	100.000	0.00	0.00	0.00	0.00
杭州沧澜医疗科技有限公司	制造业	49.900	17,145,979.39	11,359,388.01	10,154,515.99	149,151.04
珠海市睿影科技有限公司	制造业	14.025	39,092,629.34	***	18,456,969.25	***
温州市承泰电子有限公司	制造业	40.000	10,738,231.63	9,055,153.67	3,271,799.91	130,822.80
ISDI LIMITED	CMOS-X 射线探测器和 CMOS 图像传感器的研发、生产和销售	30.000	147,915,320.10	67,253,613.91	113,263,199.44	3,349,793.21

注：鉴于涉及商业敏感信息，对睿影科技部分财务数据采取脱密方式披露。

(七) 公司控制的结构化主体情况

□适用 √不适用

七、其他披露事项适用 不适用**第四节 公司治理****一、股东大会情况简介**

会议届次	召开日期	决议刊登的指定网站的查询索引	决议刊登的披露日期	会议决议
2023 年年度股东大会	2024 年 5 月 10 日	http://www.sse.com.cn	2024 年 5 月 11 日	会议审议议案均表决通过，不存在议案被否决的情况，具体内容详见《2023 年年度股东大会决议公告》（2024-039）

表决权恢复的优先股股东请求召开临时股东大会适用 不适用**股东大会情况说明**适用 不适用

公司 2023 年年度股东大会已经北京市中伦律师事务所见证并发表明确法律意见：公司 2023 年年度股东大会的召集和召开程序、出席会议人员资格及会议召集人的资格、表决程序等事宜符合《公司法》《证券法》《股东大会规则》等法律、法规、规章以及《公司章程》《股东大会会议事规则》的有关规定，本次股东大会表决结果合法、有效。

二、公司董事、监事、高级管理人员和核心技术人员变动情况

适用 不适用

姓名	担任的职务	变动情形
王强	独立董事	离任
王美琪	独立董事	离任
蒋新华	独立董事	离任
郭涛	监事会主席	离任
周少华	独立董事	选举
郭剑光	独立董事	选举
程星宝	独立董事	选举
徐永	监事会主席	选举

公司董事、监事、高级管理人员和核心技术人员变动的情况说明

适用 不适用

报告期内，因第二届董事会任期届满，公司独立董事王强先生、王美琪女士、蒋新华先生卸任独立董事，卸任后，以上三位独立董事不再担任公司及子公司任何职务；因第二届监事会任期届满，公司监事会主席/职工代表监事郭涛先生卸任监事会主席/职工代表监事，卸任后，郭涛先生仍系公司核心技术人员、担任公司生产经理。

2024 年 4 月 19 日，公司召开第二届董事会第十八次会议，同意推选周少华先生、郭剑光先生、程星宝先生为公司第三届董事会独立董事候选人。同日，公司召开第二届监事会第十八次会议，同意推选徐永先生为第二届监事会非职工代表监事候选人。同期，经公司职工代表大会分别选举凌骏先生、张卫姬女士为公司职工代表董事、职工代表监事。

2024 年 5 月 10 日，公司召开 2023 年年度股东大会，选举周少华先生、郭剑光先生、程星宝先生为公司第三届董事会独立董事，任期自 2023 年年度股东大会审议通过之日起至第三届董事会任期届满之日止，选举徐永先生为公司第三届监事会非职工代表监事，任期自 2023 年年度股东大会审议通过之日起至第三届监事会任期届满之日止。

以上具体内容详见（2024-024）、（2024-025）、（2024-039）、（2024-042）临时公告。

公司核心技术人员认定情况说明

适用 不适用

三、利润分配或资本公积金转增预案

半年度拟定的利润分配预案、公积金转增股本预案

是否分配或转增	否
每 10 股送红股数（股）	不适用
每 10 股派息数（元）（含税）	不适用
每 10 股转增数（股）	不适用
利润分配或资本公积金转增预案的相关情况说明	
不适用	

四、公司股权激励计划、员工持股计划或其他员工激励措施的情况及其影响

（一）相关股权激励事项已在临时公告披露且后续实施无进展或变化的

适用 不适用

事项概述	查询索引
2024年4月19日,公司分别召开第二届董事会第十八次会议、第二届监事会第十八次会议,分别审议通过了《关于<2024年限制性股票激励计划(草案)>及摘要的议案》《关于<2024年限制性股票激励计划考核管理办法>的议案》《关于提请股东大会授权董事会办理2024年限制性股票激励计划相关事项的议案》(董事会)、《关于<2024年限制性股票激励计划激励对象名单>的议案》(监事会),上述部分议案尚需提交股东大会审议。	详见公司于2024年4月20日在上海证券交易所网站(www.sse.com.cn)披露的《康众医疗第二届董事会第十八次会议决议公告》(公告编号:2024-017)、《康众医疗第二届监事会第十八次会议决议公告》(公告编号:2024-018)、《康众医疗2024年限制性股票激励计划(草案)摘要公告》(公告编号:2024-032)、《2024年限制性股票激励计划考核管理办法》
2024年5月10日,公司召开2023年年度股东大会,审议通过了《关于<2024年限制性股票激励计划(草案)>及摘要的议案》《关于<2024年限制性股票激励计划考核管理办法>的议案》《关于提请股东大会授权董事会办理2024年限制性股票激励计划相关事项的议案》,会议审核通过2024年限制股票激励计划。	详见公司于2024年5月11日在上海证券交易所网站(www.sse.com.cn)披露的《康众医疗2023年年度股东大会决议公告》(公告编号:2024-039)
2024年5月13日,公司分别召开第三届董事会第二次(临时)会议、第三届监事会第二次(临时)会议审议通过了《关于向激励对象首次及预留授予限制性股票的议案》,同意确定2024年5月13日作为首次及预留授予日,向符合资格的17名激励对象首次授予75.00万股限制性股票,向符合资格的1名激励对象预留授予3.00万股限制性股票,授予价格均为7.96元/股。	详见公司于2024年5月14日在上海证券交易所网站(www.sse.com.cn)披露的《康众医疗第三届董事会第二次(临时)会议决议公告》(公告编号:2024-044)、《康众医疗第三届监事会第二次(临时)会议决议公告》(公告编号:2024-045)、《康众医疗关于向激励对象首次及预留授予限制性股票的公告》(公告编号:2024-046)

(二) 临时公告未披露或有后续进展的激励情况

股权激励情况

适用 不适用

其他说明

适用 不适用

员工持股计划情况

适用 不适用

其他激励措施

适用 不适用

第五节 环境与社会责任

一、环境信息情况

是否建立环境保护相关机制	是
报告期内投入环保资金(单位:万元)	6.05

(一) 属于环境保护部门公布的重点排污单位的公司及其主要子公司的环保情况说明

适用 不适用

(二) 重点排污单位之外的公司的环保情况说明

√适用 □不适用

1. 因环境问题受到行政处罚的情况

□适用 √不适用

2. 参照重点排污单位披露其他环境信息

√适用 □不适用

公司不属于重污染企业，生产经营活动中不涉及环境污染情形，不涉及相关的环境污染物及处理设施。公司在生产经营中严格遵守国家环保法律法规，报告期内没有发生污染事故，也没有因违反环保法律法规受到处罚。公司无噪声污染，无工业废水，固体废弃物主要为生活垃圾，由当地环卫部门统一清运。

3. 未披露其他环境信息的原因

□适用 √不适用

(三) 报告期内披露环境信息内容的后续进展或变化情况的说明

□适用 √不适用

(四) 有利于保护生态、防治污染、履行环境责任的相关信息

□适用 √不适用

(五) 在报告期内为减少其碳排放所采取的措施及效果

是否采取减碳措施	否
减少排放二氧化碳当量（单位：吨）	不适用
减碳措施类型（如使用清洁能源发电、在生产过程中使用减碳技术、研发生产助于减碳的新产品等）	不适用

具体说明

□适用 √不适用

二、巩固拓展脱贫攻坚成果、乡村振兴等工作具体情况

□适用 √不适用

第六节 重要事项

一、承诺事项履行情况

(一) 公司实际控制人、股东、关联方、收购人以及公司等承诺相关方在报告期内或持续到报告期内的承诺事项

适用 不适用

承诺背景	承诺类型	承诺方	承诺内容	承诺时间	是否有履行期限	承诺期限	是否及时严格履行	如未能及时履行应说明未完成履行的具体原因	如未能及时履行应说明下一步计划
与首次公开发行相关的承诺	股份限售	实际控制人 JIANQIANG LIU（刘强）和高鹏	本人持有的康众医疗股份，自康众医疗股票上市之日起36个月内，不转让或者委托他人管理本次发行前本人直接或间接持有的康众医疗股份，也不提议康众医疗回购该部分股份。本人持有的康众医疗股份在锁定期满后2年减持的（不包括本人在康众医疗本次发行后从公开市场中新买入的股票），减持价格不低于发行价（指康众医疗本次发行的发行价格，如果因康众医疗上市后派发现金红利、送股、转增股本、增发新股等原因进行除权、除息的，则按照上海证券交易所的有关规定作除权除息处理，下同）。康众医疗上市后6个月内如康众医疗股票连续20个交易日的收盘价（康众医疗股票全天停牌的除外）均低于本次发行的发行价，或者上市后6个月期末（如该日不是交易日，则为该日后第一个交易日）收盘价低于本次发行的发行价，本人持有的康众医疗股份将在上述锁定期限届满后自动延长6个月。本人在担任康众医疗董事、监事或高级管理人员期间，每年转让的康众医疗股份不超过本人持有康众医疗股份总数的25%；离职后半年内，不转让本人持有的康众医疗股份。如本人在任期届满前离职的，在本人就任时确定的任期内和任期届满后6个月内，本人应遵守前述规定。本人	2021年2月1日	是	自上市之日起36个月	是	不适用	不适用

		持有的康众医疗股份在锁定期满后 4 年内，在本人作为公司核心技术人员期间，本人每年转让的于本次发行及上市前公司股份不超过本人于本次发行及上市前所持公司股份的 25%，前述减持比例可以累积使用。本人减持康众医疗股票时，应按照当时有效的《公司法》《证券法》、中国证券监督管理委员会和上海证券交易所等证券监管机构的相关规定执行。如本人违反上述承诺，本人将承担由此引起的一切法律责任。						
股份限售	康诚企管和同驰投资	本单位持有的康众医疗股份，自康众医疗股票上市之日起 36 个月内，不转让或者委托他人管理本次发行前本单位直接或间接持有的康众医疗股份，也不提议康众医疗回购该部分股份。本单位持有的康众医疗股份在锁定期满后 2 年减持的（不包括本单位在康众医疗本次发行后从公开市场中新买入的股票），减持价格不低于发行价（指康众医疗本次发行的发行价格，如果因康众医疗上市后派发现金红利、送股、转增股本、增发新股等原因进行除权、除息的，则按照上海证券交易所的有关规定作除权除息处理，下同）。康众医疗上市后 6 个月内如康众医疗股票连续 20 个交易日的收盘价（康众医疗股票全天停牌的除外）均低于本次发行的发行价，或者上市后 6 个月期末（如该日不是交易日，则为该日后第一个交易日）收盘价低于本次发行的发行价，本单位持有的康众医疗股份将在上述锁定期限届满后自动延长 6 个月。本单位减持康众医疗股票时，应按照当时有效的《公司法》《证券法》、中国证券监督管理委员会和上海证券交易所等证券监管机构的相关规定执行。如本单位违反上述承诺，本单位将承担由此引起的一切法律责任。如相关法律法规及规范性文件或中国证券监督管理委员会及上海证券交易所等证券监管机构对股份锁定事项有其他要求，本单位同意对本单位所持康众医疗股份的锁定事项进行相应调整。	2021 年 2 月 1 日	是	自上市之日起 36 个月	是	不适用	不适用

与首次公开发售相关的承诺	股份限售	直接或间接持有发行人股份的董事刘建国	<p>本人持有的康众医疗股份，自康众医疗股票上市之日起36个月内，不转让或者委托他人管理本次发行前本人直接或间接持有的康众医疗股份，也不提议康众医疗回购该部分股份。锁定期届满后，在符合相关法律法规、证券交易所规则、公司章程、本人及康诚企管、同驰投资相关承诺的前提下，上述股份可以上市流通和转让。本人持有的康众医疗股份在锁定期满后2年减持的（不包括本人在康众医疗本次发行后从公开市场中新买入的股票），减持价格不低于发行价（指康众医疗本次发行的发行价格，如果因康众医疗上市后派发现金红利、送股、转增股本、增发新股等原因进行除权、除息的，则按照上海证券交易所的有关规定作除权除息处理，下同）。康众医疗上市后6个月内如康众医疗股票连续20个交易日的收盘价（康众医疗股票全天停牌的除外）均低于本次发行的发行价，或者上市后6个月期末（如该日不是交易日，则为该日后第一个交易日）收盘价低于本次发行的发行价，本人持有的康众医疗股份将在上述锁定期满后自动延长6个月。本人在担任康众医疗董事、监事或高级管理人员期间，每年转让的康众医疗股份不超过本人持有康众医疗股份总数的25%；离职后半年内，不转让本人持有的康众医疗股份。如本人在任期届满前离职的，在本人就任时确定的任期内和任期届满后6个月内，本人应遵守前述规定。本人减持康众医疗股票时，应按照当时有效的《公司法》《证券法》、中国证券监督管理委员会和上海证券交易所等证券监管机构的相关规定执行。如本人违反上述承诺，本人将承担由此引起的一切法律责任。如相关法律法规及规范性文件或中国证券监督管理委员会及上海证券交易所等证券监管机构对股份锁定事项有其他要求，本人同意对本人所持康众医疗股份的锁定事项进行相应调整。</p>	2021年2月1日	是	自上市之日起36个月	是	不适用	不适用
--------------	------	--------------------	---	-----------	---	------------	---	-----	-----

与首次公开发行相关的承诺	其他	实际控制人 JIANQIANG LIU（刘建强）和高鹏	本人持续看好公司业务前景，全力支持公司发展，拟长期持有公司股票。自锁定期届满之日起两年内，在遵守本次发行及上市其他各项承诺的前提下，若本人试图通过任何途径或手段减持本人在本次发行及上市前通过直接或间接方式已持有的公司股份，则本人的减持价格应不低于公司首次公开发行股票的发行价。若在本人减持前述股票前，公司已发生派息、送股、资本公积转增股本等除权除息事项，则本人的减持价格应不低于公司首次公开发行股票的发行价经相应调整后的价格。减持方式包括集中竞价交易、大宗交易、协议转让及其他符合中国证监会及证券交易所相关规定的方式。本人在锁定期届满后减持本人在本次发行及上市前通过直接或间接方式已持有的公司股份的，将确保公司有明确的控制权安排，保证上市公司持续稳定经营，且减持程序需严格遵守《中华人民共和国公司法》《中华人民共和国证券法》《上市公司股东、董监高减持股份的若干规定》《上海证券交易所科创板股票上市规则》及《上海证券交易所上市公司股东及董事、监事、高级管理人员减持股份实施细则》等法律、法规、规范性文件关于股份减持及信息披露的规定。本承诺出具后，如有新的法律、法规、中国证监会、上海证券交易所规范性文件规定与本承诺内容不一致的，以新的法律、法规、中国证监会、上海证券交易所规范性文件规定为准。	2021年2月1日	是	自锁定期届满之日起两年内	是	不适用	不适用
与首次公开发行相关的承诺	其他	康诚企管和同驰投资	本单位持续看好公司业务前景，全力支持公司发展，拟长期持有公司股票。自锁定期届满之日起两年内，在遵守本次发行及上市其他各项承诺的前提下，若本单位试图通过任何途径或手段减持本单位在本次发行及上市前通过直接或间接方式已持有的公司股份，则本单位的减持价格应不低于公司首次公开发行股票的发行价。若在本单位减持前述股票前，公司已发生派息、送股、资本公积转增股本等除权除息事项，则本单位的减持价格	2021年2月1日	是	自锁定期届满之日起两年内	是	不适用	不适用

			应不低于公司首次公开发行股票的发价经相应调整后的价格。减持方式包括集中竞价交易、大宗交易、协议转让及其他符合中国证监会及证券交易所相关规定的方式。本单位在锁定期届满后减持本单位在本次发行及上市前通过直接或间接方式已持有的公司股份的，将确保公司有明确的控制权安排，保证上市公司持续稳定经营，且减持程序需严格遵守《中华人民共和国公司法》《中华人民共和国证券法》《上市公司股东、董监高减持股份的若干规定》《上海证券交易所科创板股票上市规则》及《上海证券交易所上市公司股东及董事、监事、高级管理人员减持股份实施细则》等法律、法规、规范性文件关于股份减持及信息披露的规定。本承诺出具后，如有新的法律、法规、中国证监会、上海证券交易所规范性文件规定与本承诺内容不一致的，以新的法律、法规、中国证监会、上海证券交易所规范性文件规定为准。						
与首次公开发行相关的承诺	其他	其他持股5%以上股东MF、中新创投、君联承宇和沈文华	本单位在锁定期届满后减持本单位在本次发行及上市前通过直接或间接方式已持有的公司股份的，减持程序需严格遵守《中华人民共和国公司法》、《中华人民共和国证券法》、《上市公司股东、董监高减持股份的若干规定》、《上海证券交易所科创板股票上市规则》及《上海证券交易所上市公司股东及董事、监事、高级管理人员减持股份实施细则》等法律、法规、规范性文件关于股份减持及信息披露的规定。本承诺出具后，如有新的法律、法规、中国证监会、上海证券交易所规范性文件规定与本承诺内容不一致的，以新的法律、法规、中国证监会、上海证券交易所规范性文件规定为准。	2021年2月1日	是	长期	是	不适用	不适用
与首次公开发行相关的承诺	其他	康众医疗	自公司股票上市之日起三年内，若公司股票连续20个交易日的收盘价（如果因派发现金红利、送股、转增股本、增发新股等原因进行除权、除息的，须按照上海证券交易所的有关规定作复权处理，下同）均低于上一年	2021年2月1日	是	自上市之日起36个月	是	不适用	不适用

		<p>未经审计每股净资产（每股净资产=合并财务报表中归属于母公司普通股股东权益÷年末公司股份总数，下同），公司将根据当时有效的法律法规和本预案，与控股股东、实际控制人、董事、高级管理人员协商一致，提出稳定公司股价的具体方案，并履行相应的审批程序和信息披露义务。当上述启动股价稳定措施的具体条件满足时，公司将及时按照顺序采取由公司回购股份，由公司控股股东、实际控制人增持股份，由公司董事、高级管理人员增持公司股票等措施稳定公司股价。公司应在启动股价稳定措施的前提条件满足之日起 10 个交易日内召开董事会，讨论公司向社会公众股东回购公司股份的具体方案，并提交公司股东大会审议。在股东大会审议通过股份回购方案后，公司将依法通知债权人，向证券监管机构等主管部门报送相关材料，办理审批或备案手续。在完成必要的审批、备案、信息披露等程序后，公司方可实施相应的股份回购方案。公司回购股份的资金为自有资金，回购股份的价格不超过上一年度未经审计每股净资产，回购股份的方式为以法律法规允许的交易方式向社会公众股东回购股份。公司应于触发回购义务起 3 个月内以不低于公司上一年度经营活动产生的现金流量净额 10%的资金回购公司股份，单一会计年度公司累计回购公司股份的比例不超过回购前公司股份总数的 2%。如果公司股价已经不再满足启动稳定公司股价措施条件的，公司可不再实施股份回购。公司回购股份后，公司股权分布应当符合上市条件。在启动稳定股价措施的前提条件满足时，如公司未采取上述稳定股价的具体措施，公司无条件接受以下约束措施：公司将在公司股东大会及中国证监会指定报刊上公开说明未采取上述稳定股价措施的具体原因并向公司股东和社会公众投资者道歉。此外，公司在未来聘任新的在公司领取薪酬的非独立董事、高级管理人员前，将要求其签署承诺书，</p>						
--	--	---	--	--	--	--	--	--

			保证其履行公司首次公开发行上市时董事、高级管理人员已作出的相应承诺。						
与首次公开发行相关的承诺	其他	实际控制人 JIANQIANG LIU (刘强) 和高鹏	自公司股票上市之日起三年内，若公司股票连续 20 个交易日的收盘价（如果因派发现金红利、送股、转增股本、增发新股等原因进行除权、除息的，须按照上海证券交易所的有关规定作复权处理，下同）均低于上一年末经审计每股净资产（每股净资产=合并财务报表中归属于母公司普通股股东权益÷年末公司股份总数，下同），公司将根据当时有效的法律法规和本预案，与控股股东、实际控制人、董事、高级管理人员协商一致，提出稳定公司股价的具体方案，并履行相应的审批程序和信息披露义务。当上述启动股价稳定措施的具体条件满足时，公司将及时按照顺序采取由公司回购股份，由公司控股股东、实际控制人增持股份，由公司董事、高级管理人员增持公司股票等措施稳定公司股价。本人作为公司实际控制人，当公司根据股价稳定措施完成公司回购股份后，公司股票连续 20 个交易日的收盘价仍低于公司上一年末经审计的每股净资产时，或无法实施公司回购股份的措施时，本人应在 10 个交易日内，向公司书面提出增持公司股份的方案（包括拟增持公司股份的数量、价格区间、时间等）并由公司进行公告。本人应于触发稳定股价义务之日起 3 个月内增持公司股份，增持价格不超过公司上一年末经审计的每股净资产，单次用于增持公司股份的资金金额不低于自公司上市后应得公司现金分红累计金额的 20%，单一会计年度累计用于增持公司股份的资金金额不高于自公司上市后应得公司现金分红累计金额的 50%。如果本人实施增持公司股份前公司股价已经不满足启动稳定公司股价措施条件的，或者继续增持股份将导致公司不满足法定上市条件时，或者继续增持股份将导致需履行要约收购义务，则可不再实施上述增持公司股份的计划。在启动稳定股	2021 年 2 月 1 日	是	自上市之日起 36 个月	是	不适用	不适用

			价措施的前提条件满足时，如本人未采取上述稳定股价的具体措施，本人无条件接受以下约束措施：本人将在公司股东大会及中国证监会指定报刊上公开说明未采取上述稳定股价措施的具体原因并向公司股东和社会公众投资者道歉。本人未采取上述稳定股价的具体措施的，公司有权将相等金额的应付本人的现金分红予以暂时扣留，直至本人履行其增持义务。						
与首次公开发行相关的承诺	其他	全体董事（不含独立董事和不受薪的外部董事）	自公司股票上市之日起三年内，若公司股票连续 20 个交易日的收盘价（如果因派发现金红利、送股、转增股本、增发新股等原因进行除权、除息的，须按照上海证券交易所的有关规定作复权处理，下同）均低于上一年末经审计每股净资产（每股净资产=合并财务报表中归属于母公司普通股股东权益÷年末公司股份总数，下同），公司将根据当时有效的法律法规和本预案，与控股股东、实际控制人、董事、高级管理人员协商一致，提出稳定公司股价的具体方案，并履行相应的审批程序和信息披露义务。当上述启动股价稳定措施的具体条件满足时，公司将及时按照顺序采取由公司回购股份，由公司控股股东、实际控制人增持股份，由公司董事、高级管理人员增持公司股票等措施稳定公司股价。本人作为公司董事，当公司根据股价稳定措施完成控股股东、实际控制人增持公司股份后，公司股票连续 20 个交易日的收盘价仍低于公司上一年末经审计的每股净资产时，或无法实施公司控股股东、实际控制人增持措施时，本人应在 10 个交易日内，向上市公司书面提出增持公司股份的方案（包括拟增持公司股份的数量、价格区间、时间等）并由公司进行公告。本人应于触发稳定股价义务之日起 3 个月内增持公司股份，增持价格不超过公司上一年末经审计的每股净资产，单次用于增持公司股份的资金金额不低于其上一年度从公司领取的税后薪酬总额的 20%，单一会计年度累计用于增持公司股份的资	2021 年 2 月 1 日	是	自上市之日起 36 个月	是	不适用	不适用

			金金额不高于其上一年度从公司领取的税后薪酬总额的 50%。如果本人实施增持公司股份前公司股价已经不能满足启动稳定公司股价措施条件的，或者继续增持股份将导致公司不满足法定上市条件时，或者继续增持股份将导致需履行要约收购义务，则可不再实施上述增持公司股份的计划。						
与首次公开发行的承诺	其他	全体高管	自公司股票上市之日起三年内，若公司股票连续 20 个交易日的收盘价（如果因派发现金红利、送股、转增股本、增发新股等原因进行除权、除息的，须按照上海证券交易所的有关规定作复权处理，下同）均低于上一年末经审计每股净资产（每股净资产=合并财务报表中归属于母公司普通股股东权益÷年末公司股份总数，下同），公司将根据当时有效的法律法规和本预案，与控股股东、实际控制人、董事、高级管理人员协商一致，提出稳定公司股价的具体方案，并履行相应的审批程序和信息披露义务。当上述启动股价稳定措施的具体条件满足时，公司将及时按照顺序采取由公司回购股份，由公司控股股东、实际控制人增持股份，由公司董事、高级管理人员增持公司股票等措施稳定公司股价。本人作为公司高级管理人员，当公司根据股价稳定措施完成控股股东、实际控制人增持公司股份后，公司股票连续 20 个交易日的收盘价仍低于公司上一年末经审计的每股净资产时，或无法实施公司控股股东、实际控制人增持措施时，本人应在 10 个交易日内，向上市公司书面提出增持公司股份的方案（包括拟增持公司股份的数量、价格区间、时间等）并由公司进行公告。本人应于触发稳定股价义务之日起 3 个月内增持公司股份，增持价格不超过公司上一年末经审计的每股净资产，单次用于增持公司股份的资金金额不低于其上一年度从公司领取的税后薪酬总额的 20%，单一会计年度累计用于增持公司股份的资金金额不高于其上一年度从公司领取的税后	2021 年 2 月 1 日	是	自上市之日起 36 个月	是	不适用	不适用

			薪酬总额的 50%。如果本人实施增持公司股份前公司股价已经不满足启动稳定公司股价措施条件的，或者继续增持股份将导致公司不满足法定上市条件时，或者继续增持股份将导致需履行要约收购义务，则可不再实施上述增持公司股份的计划。本人在公司上市后三年内不因职务变更、离职等原因而放弃履行该承诺。在启动稳定股价措施的前提条件满足时，如本人未采取上述稳定股价的具体措施，本人无条件接受以下约束措施：本人将在公司股东大会及中国证监会指定报刊上公开说明未采取上述稳定股价措施的具体原因并向公司股东和社会公众投资者道歉。本人未采取上述稳定股价的具体措施的，公司有权将相等金额的应付本人的薪酬予以暂时扣留，直至本人履行其增持义务。						
与首次公开发行相关的承诺	其他	康众医疗	公司本次发行上市不存在不符合发行上市条件而以欺骗手段骗取发行注册的情形。如公司不符合发行上市条件，以欺诈手段骗取发行注册并已经发行上市的，公司将在中国证监会等有权部门确认后五个工作日内启动股份购回程序，购回公司本次公开发行的全部新股。	2021年2月1日	是	长期	是	不适用	不适用
与首次公开发行相关的承诺	其他	实际控制人 JIANQIANG LIU（刘建强）和高鹏	公司本次发行上市不存在不符合发行上市条件而以欺骗手段骗取发行注册的情形。如公司不符合发行上市条件，以欺诈手段骗取发行注册并已经发行上市的，本人将在中国证监会等有权部门确认后五个工作日内启动股份购回程序，购回公司本次公开发行的全部新股。	2021年2月1日	是	长期	是	不适用	不适用
与首次公开发行相关的承诺	其他	康诚企管和同驰投资	公司本次发行上市不存在不符合发行上市条件而以欺骗手段骗取发行注册的情形。如公司不符合发行上市条件，以欺诈手段骗取发行注册并已经发行上市的，本人将在中国证监会等有权部门确认后五个工作日内启动股份购回程序，购回公司本次公开发行的全部新股。	2021年2月1日	是	长期	是	不适用	不适用
与首次公开发行	其他	康众医疗	为填补公司本次发行可能导致的即期回报被摊薄，公司承诺将采取有效措施进一步提高募集资金的使用效率，增强公司的业务实力和盈利能力，尽量减少本次发行对	2021年2月1日	是	长期	是	不适用	不适用

<p>行相关的承诺</p>			<p>净资产收益率下降以及每股收益摊薄的影响，公司将采取如下措施提高公司未来的盈利能力和回报能力：（1）保证募集资金规范、有效使用，实现项目预期回报本次发行募集资金到账后，公司将开设董事会决定的募集资金专项账户，并与开户行、保荐机构签订募集资金三方监管协议，确保募集资金专款专用。同时，公司将严格遵守资金管理制度和《募集资金管理制度》的规定，在进行募集资金项目投资时，履行资金支出审批手续，明确各控制环节的相关责任，按项目计划申请、审批、使用募集资金，并对使用情况进行内部考核与审计。（2）积极稳妥地实施募集资金投资项目本次募集资金投资项目符合国家产业政策、行业发展趋势与公司发展战略，可有效提升公司业务实力、技术水平与管理能力，从而进一步巩固公司的市场地位，提高公司的盈利能力与综合竞争力。公司已充分做好了募投项目前期的可行性研究工作，对募投项目所涉及行业进行了深入的了解和分析，结合行业趋势、市场容量、技术水平及公司自身等基本情况，最终拟定了项目规划。本次募集资金到位后，公司将加快推进募投项目实施，争取募投项目早日投产并实现预期效益。（3）提高资金运营效率公司将进一步提高资金运营效率，降低公司运营成本，通过加快新产品研发、市场推广提升公司经营业绩，应对行业波动和行业竞争给公司经营带来的风险，保证公司长期的竞争力和持续盈利能力。（4）完善内部控制，加强资金使用管理和对管理层考核公司将进一步完善内部控制，加强资金管理，防止资金被挤占挪用，提高资金使用效率；严格控制公司费用支出，加大成本控制力度，提升公司利润率；加强对管理层的考核，将管理层薪酬水平与公司经营效益挂钩，确保管理层恪尽职守、勤勉尽责。（5）其他方式公司承诺未来将根据中国证监会、</p>						
---------------	--	--	---	--	--	--	--	--	--

			证券交易所等监管机构出台的具体细则及要求，持续完善填补被摊薄即期回报的各项措施。						
与首次公开发行的承诺	其他	实际控制人 JIANQIANG LIU（刘建强）和高鹏	本人作为公司控股股东、实际控制人，将尽最大努力确保公司填补本次发行摊薄即期回报措施能够得到切实履行，具体措施如下：（1）不越权干预公司经营管理；（2）不侵占公司利益；（3）不无偿或以不公平条件向其他单位或个人输送利益；（4）督促公司切实履行填补回报措施。	2021年2月1日	是	长期	是	不适用	不适用
与首次公开发行的承诺	其他	全体董事及 高管	本人作为公司董事/高级管理人员，将忠实、勤勉地履行职责，维护公司和全体股东的合法权益，尽最大努力确保公司填补本次发行摊薄即期回报措施能够得到切实履行，具体措施如下：（1）不无偿或以不公平条件向其他单位或者个人输送利益，也不采用其他方式损害公司利益；（2）对本人的职务消费行为进行约束；（3）不动用公司资产从事与其履行职责无关的投资、消费活动；（4）积极推动公司薪酬制度的完善，使之更符合填补即期回报的要求；支持由董事会或薪酬及考核委员会制定的薪酬制度与公司填补回报措施的执行情况相挂钩，并严格遵守该等制度；（5）未来如公司实施股权激励计划，将积极支持股权激励的行权条件与公司填补回报措施的执行情况相挂钩；（6）严格遵守公司制定的填补回报措施，将根据中国证监会、上海证券交易所等监管机构未来出台的相关规定，积极采取一切必要、合理措施，在本人职权范围内督促公司制定的填补回报措施的执行；（7）本承诺函出具后，若中国证监会或上海证券交易所作出关于填补回报措施及其承诺的其他新的监管规定，且上述承诺不能满足中国证监会或上海证券交易所该等规定时，本人承诺届时将按照中国证监会或上海证券交易所的规定出具补充承诺。若本人违反上述承诺，给公司或者股东造成损失的，本人将在公司股东大会及中国证监会指定报刊公开作出解释并道歉，依法	2021年2月1日	是	长期	是	不适用	不适用

			承担对公司和股东的补偿责任，并无条件接受中国证监会或上海证券交易所等监管机构按照其指定或发布的有关规定、规则对本人作出的处罚或采取的相关监管措施。						
与首次公开发行的承诺	其他	康众医疗	<p>本公司将严格履行本公司作出的承诺事项，如本公司承诺未能履行、确已无法履行或无法按期履行（相关法律法规、政策变化、自然灾害及其他不可抗力等本公司无法控制的客观因素导致的除外），本公司将采取以下措施：（1）及时、充分披露本公司承诺未能履行、承诺无法履行或无法按期履行的具体原因；（2）在有关监管机构要求的期限内予以纠正；（3）如该违反的承诺属可以继续履行的，本公司将及时、有效地采取措施消除相关违反承诺事项；如该违反的承诺确已无法履行的，本公司将向投资者及时作出合法、合理、有效的补充承诺或替代性承诺，并将上述补充承诺或替代性承诺提交股东大会审议；（4）自本公司完全消除未履行相关承诺事项所产生的不利影响之前，本公司将不得发行证券，包括但不限于股票、公司债券、可转换的公司债券及证券监督管理部门认可的其他品种等；（5）自本公司完全消除未履行相关承诺事项所产生的不利影响之前，本公司不得以任何形式向本公司之董事、监事、高级管理人员增加薪资或津贴；（6）本公司承诺未能履行、承诺无法履行或无法按期履行导致投资者损失的，由本公司依法赔偿投资者的损失；本公司因违反承诺有违法所得的，按相关法律法规处理；（7）其他根据届时规定可以采取的约束措施。如因相关法律法规、政策变化、自然灾害及其他不可抗力等本公司无法控制的客观原因导致本公司承诺未能履行、确已无法履行或无法按期履行的，本公司将采取以下措施：（8）及时、充分披露本公司承诺未能履行、无法履行或无法按期履行的具体原因；（9）向投资者提出补充承诺或替代承诺（相关承诺需按法</p>	2021年2月1日	是	长期	是	不适用	不适用

			律、法规、届时有效的公司章程的规定履行相关审批程序），以尽可能保护投资者的权益。						
与首次公开发行的承诺	其他	实际控制人 JIANQIANG LIU（刘建强）和高鹏	本人将严格履行本人作出的承诺事项，如本人承诺未能履行、确已无法履行或无法按期履行（相关法律法规、政策变化、自然灾害及其他不可抗力等本人无法控制的客观因素导致的除外），本人将采取以下措施：（1）及时、充分通过公司披露本人承诺未能履行、承诺无法履行或无法按期履行的具体原因；（2）在有关监管机关要求的期限内予以纠正；（3）如该违反的承诺属可以继续履行的，本人将及时、有效地采取措施消除相关违反承诺事项；如该违反的承诺确已无法履行的，本人将向公司及投资者及时作出合法、合理、有效的补充承诺或替代性承诺，并将上述补充承诺或替代性承诺提交公司股东大会审议；（4）自本人完全消除未履行相关承诺事项所产生的不利影响之前，本人将停止在公司领取股东分红，同时本人持有的公司股份将不得转让，直至本人按相关承诺采取相应的措施并实施完毕时为止；（5）本人承诺未能履行、承诺无法履行或无法按期履行导致投资者损失的，由本人依法赔偿投资者的损失；本人因违反承诺所得收益，将上缴公司所有；（6）其他根据届时规定可以采取的约束措施。如因相关法律法规、政策变化、自然灾害及其他不可抗力等本人无法控制的客观原因导致本人承诺未能履行、确已无法履行或无法按期履行的，本人将采取以下措施：（7）及时、充分通过公司披露本人承诺未能履行、无法履行或无法按期履行的具体原因；（8）向公司及投资者提出补充承诺或替代承诺（相关承诺需按法律、法规、届时有效的公司章程的规定履行相关审批程序），以尽可能保护投资者的权益。	2021年2月1日	是	长期	是	不适用	不适用
与首次公开发	其他	全体董事、 监事及高管	本人将严格履行本人作出的承诺事项，如本人承诺未能履行、确已无法履行或无法按期履行（相关法律法规、政策变化、自然灾害及其他不可抗力等本人无法控制的	2021年2月1日	是	长期	是	不适用	不适用

行相关的承诺			<p>客观因素导致的除外），本人将采取以下措施：（1）及时、充分通过公司披露本人承诺未能履行、承诺无法履行或无法按期履行的具体原因；（2）在有关监管机关要求的期限内予以纠正；（3）如该违反的承诺属可以继续履行的，本人将及时、有效地采取措施消除相关违反承诺事项；如该违反的承诺确已无法履行的，本人将向公司及投资者及时作出合法、合理、有效的补充承诺或替代性承诺，并将上述补充承诺或替代性承诺提交公司股东大会审议；（4）自本人完全消除未履行相关承诺事项所产生的不利影响之前，公司有权采取调减或停发本人薪酬或津贴（如适用）等措施，同时本人将停止在公司领取股东分红（如有），且本人持有的公司股份将不得转让，直至本人按相关承诺采取相应的措施并实施完毕时为止；（5）本人承诺未能履行、承诺无法履行或无法按期履行导致投资者损失的，由本人依法赔偿投资者的损失；本人因违反承诺所得收益，将上缴公司所有；（6）其他根据届时规定可以采取的约束措施。如因相关法律法规、政策变化、自然灾害及其他不可抗力等本人无法控制的客观原因导致本人承诺未能履行、确已无法履行或无法按期履行的，本人将采取以下措施：（7）及时、充分通过公司披露本人承诺未能履行、无法履行或无法按期履行的具体原因；（8）向公司及投资者提出补充承诺或替代承诺（相关承诺需按法律、法规、届时有效的公司章程的规定履行相关审批程序），以尽可能保护投资者的权益。</p>						
与首次公开发行的承诺	解决同业竞争	实际控制人 JIANQIANG LIU（刘强）和高鹏	<p>（1）在本人作为公司控股股东、实际控制人期间，本人保证不利用控股股东、实际控制人地位损害公司及其他股东的利益；（2）在本人作为公司控股股东、实际控制人期间，本人承诺本人及本人近亲属将不以任何形式（包括但不限于自营、合资经营、合作经营、联营等相关方式，下同）直接或间接参与经营任何与公司经营的</p>	2021年2月1日	是	长期	是	不适用	不适用

		<p>业务有竞争或可能有竞争的业务；本人及本人近亲属现有或将来成立的全资子公司、持有 51%股权以上的控股公司和其他受本人及本人近亲属控制的企业也不以任何形式直接或间接从事与公司有竞争的或可能有竞争的业务；如本人及本人近亲属或其控制的企业从任何第三者获得的任何商业机会与公司经营的业务有竞争或可能有竞争，则将立即通知公司，并尽力将该商业机会让予公司；以避免与公司形成同业竞争或潜在同业竞争，确保公司及其他股东利益不受损害；（3）在本人作为公司控股股东、实际控制人期间，如公司进一步拓展业务范围，本人及本人实际控制的其他企业（如有）将不与公司拓展后的业务相竞争；若出现可能与公司拓展后的业务产生竞争的情形，本人将采取停止构成竞争的业务、将相竞争的业务以合法方式置入公司、将相竞争的业务转让给无关联第三方等方式维护公司的利益，消除潜在的同业竞争；（4）本人严格履行承诺，若违反上述承诺，本人将立即停止违反承诺的行为，对由此给公司造成的损失依法承担赔偿责任。</p>						
解决同业竞争	康诚企管和同驰投资	<p>（1）在本单位作为公司股东期间，本单位保证不利用股东地位损害公司及其他股东的利益；（2）在本单位作为公司股东期间，本单位承诺本单位将不以任何形式（包括但不限于自营、合资经营、合作经营、联营等相关方式，下同）直接或间接参与经营任何与公司经营的业务有竞争或可能有竞争的业务；本单位现有或将来成立的全资子公司、持有 51%股权以上的控股公司和其他受本单位控制的企业也不以任何形式直接或间接从事与公司有竞争的或可能有竞争的业务；如本单位或其控制的企业从任何第三者获得的任何商业机会与公司经营的业务有竞争或可能有竞争，则将立即通知公司，并尽力将该商业机会让予公司；以避免与公司形成同业竞争或潜在同业竞争，确保公司及其他</p>	2021 年 2 月 1 日	是	长期	是	不适用	不适用

			<p>股东利益不受损害；（3）在本单位作为公司股东期间，如公司进一步拓展业务范围，本单位及本单位实际控制的其他企业（如有）将不与公司拓展后的业务相竞争；若出现可能与公司拓展后的业务产生竞争的情形，本单位将采取停止构成竞争的业务、将相竞争的业务以合法方式置入公司、将相竞争的业务转让给无关联第三方等方式维护公司的利益，消除潜在的同业竞争；（4）本单位严格履行承诺，若违反上述承诺，本单位将立即停止违反承诺的行为，对由此给公司造成的损失依法承担赔偿责任。</p>						
与首次公开发行的承诺	解决关联交易	实际控制人 JIANQIANG LIU（刘强）和高鹏	<p>（1）本人已向康众医疗及本次发行的保荐机构、律师及会计师提供了报告期内本人及本人关联方与公司之间已经发生的全部关联交易情况，且其相应资料是真实、完整的，不存在虚假陈述、误导性陈述、重大遗漏或重大隐瞒。（2）本人及本人关联方与康众医疗之间不存在其他任何依照相关法律法规和中国证监会、上交所的有关规定应披露而未披露的关联交易。本人已被告知并知悉相关关联方的认定标准。（3）本人及本人关联方将尽量避免与康众医疗之间发生关联交易。（4）对于与康众医疗经营活动相关的且无法避免的关联交易，本人及本人关联方将严格遵循关联交易有关的法律法规及规范性文件以及康众医疗内部制度中关于关联交易的相关要求，履行关联交易决策程序，确保关联交易定价公允，不会损害康众医疗及其他股东的利益，并及时履行信息披露义务。（5）本人不会利用控股股东、实际控制人地位谋求康众医疗在业务经营等方面给予本人及本人关联方优于独立第三方的条件或利益。（6）本人将赔偿康众医疗因本人及本人关联方违反本承诺函任何条款而遭受/发生的一切实际损失、损害和开支。（7）上述承诺于本人对康众医疗拥有控制权期间持续有效。</p>	2021年2月1日	是	长期	是	不适用	不适用

	解决关联交易	除 JIANQIANG LIU（刘建 强）、高鹏 外公司 5% 以上股份的 股东	<p>(1) 本人/公司/本企业已向康众医疗及本次发行的保荐机构、律师及会计师提供了报告期内本人/公司/本企业及本人/公司/本企业关联方与公司之间已经发生的全部关联交易情况，且其相应资料是真实、完整的，不存在虚假陈述、误导性陈述、重大遗漏或重大隐瞒。(2) 本人/公司/本企业及本人/公司/本企业关联方与康众医疗之间不存在其他任何依照相关法律法规和中国证监会、上交所的有关规定应披露而未披露的关联交易。本人/公司/本企业已被告知并知悉相关关联方的认定标准。(3) 本人/公司/本企业及本人/公司/本企业关联方将尽量避免与康众医疗之间发生关联交易。(4) 对于与康众医疗经营活动相关的且无法避免的关联交易，本人/公司/本企业及本人/公司/本企业关联方将严格遵循关联交易有关的法律法规及规范性文件以及康众医疗内部制度中关于关联交易的相关要求，履行关联交易决策程序，确保关联交易定价公允，不会损害康众医疗及其他股东的利益，并及时履行信息披露义务。(5) 本人/公司/本企业不会利用股东地位谋求康众医疗在业务经营等方面给予本人及本人关联方优于独立第三方的条件或利益。(6) 本人/公司/本企业将赔偿康众医疗因本人/公司/本企业及本人/公司/本企业关联方违反本承诺函任何条款而遭受/发生的一切实际损失、损害和开支。(7) 上述承诺于本人/公司/本企业为康众医疗关联方期间持续有效。</p>	2021 年 2 月 1 日	是	长期	是	不适用	不适用
与首次公开发行相关的承诺	解决关联交易	董事、监 事、高级管 理人员	<p>(1) 本人已向康众医疗及本次发行的保荐机构、律师及会计师提供了报告期内本人及本人关联方与公司之间已经发生的全部关联交易情况，且其相应资料是真实、完整的，不存在虚假陈述、误导性陈述、重大遗漏或重大隐瞒。(2) 本人及本人关联方与康众医疗之间不存在其他任何依照相关法律法规和中国证监会、上交所的有关规定应披露而未披露的关联交易。本人已被告知并知</p>	2021 年 2 月 1 日	是	长期	是	不适用	不适用

			<p>悉相关关联方的认定标准。(3) 本人及本人关联方将尽量避免与康众医疗之间发生关联交易。(4) 对于与康众医疗经营活动相关的且无法避免的关联交易, 本人及本人关联方将严格遵循关联交易有关的法律法规及规范性文件以及康众医疗内部制度中关于关联交易的相关要求, 履行关联交易决策程序, 确保关联交易定价公允, 不会损害康众医疗及其股东的利益, 并及时履行信息披露义务。(5) 本人不会利用董事/监事/高级管理人员地位谋求康众医疗在业务经营等方面给予本人及本人关联方优于独立第三方的条件或利益。(6) 本人将赔偿康众医疗因本人及本人关联方违反本承诺函任何条款而遭受/发生的一切实际损失、损害和开支。(7) 上述承诺于本人为康众医疗董事/监事/高级管理人员期间持续有效。</p>						
与首次公开发行的承诺	其他	实际控制人、董事、监事、高级管理人员	<p>本人已仔细阅读了本次申请首次公开发行股票并在科创板上市的全套申请文件, 确认全套申请文件不存在虚假记载、误导性陈述或重大遗漏, 并对其真实性、准确性、完整性、及时性承担个别和连带的法律责任。</p>	2021年2月1日	是	长期	是	不适用	不适用

二、报告期内控股股东及其他关联方非经营性占用资金情况

适用 不适用

三、违规担保情况

适用 不适用

四、半年报审计情况

适用 不适用

五、上年年度报告非标准审计意见涉及事项的变化及处理情况

适用 不适用

六、破产重整相关事项

适用 不适用

七、重大诉讼、仲裁事项

本报告期公司有重大诉讼、仲裁事项 本报告期公司无重大诉讼、仲裁事项

八、上市公司及其董事、监事、高级管理人员、控股股东、实际控制人涉嫌违法违规、受到处罚及整改情况

适用 不适用

九、报告期内公司及其控股股东、实际控制人诚信状况的说明

适用 不适用

十、重大关联交易

(一) 与日常经营相关的关联交易

1、已在临时公告披露且后续实施无进展或变化的事项

适用 不适用

2、已在临时公告披露，但有后续实施的进展或变化的事项

适用 不适用

2024 年 4 月 19 日公司召开的第二届董事会第十八次会议及第二届监事会第十八次会议分别审议通过了《关于公司 2024 年度日常关联交易额度预计的议案》，2024 年度公司向关联人杭州沧澜、睿影科技、AiXscan、ISDI 销售产品、商品，预计 2024 年度前述日常关联交易金额小计为 1,050.00 万元（不含税）；向关联人 AiXscan 提供劳务，预计 2024 年度前述日常关联交易金额为 10.00 万元；向关联人睿影科技、温州承泰、ISDI 购买原材料，预计 2024 年度前述日常关联交易金额小计为 763.10 万元；接受关联人 ISDI 提供劳务，预计 2024 年度前述日常关联交易金额小计为 27.26 万元，具体详见《康众医疗关于公司 2024 年度日常关联交易额度预计的公告》（公告编号：2024-021）。

3、临时公告未披露的事项

适用 不适用

(二) 资产收购或股权收购、出售发生的关联交易

1、已在临时公告披露且后续实施无进展或变化的事项

适用 不适用

2、已在临时公告披露，但有后续实施的进展或变化的事项

适用 不适用

3、临时公告未披露的事项

适用 不适用

4、涉及业绩约定的，应当披露报告期内的业绩实现情况

适用 不适用

(三) 共同对外投资的重大关联交易

1、已在临时公告披露且后续实施无进展或变化的事项

适用 不适用

2、已在临时公告披露，但有后续实施的进展或变化的事项

适用 不适用

3、临时公告未披露的事项

适用 不适用

(四) 关联债权债务往来

1、已在临时公告披露且后续实施无进展或变化的事项

适用 不适用

2、已在临时公告披露，但有后续实施的进展或变化的事项

适用 不适用

3、临时公告未披露的事项

适用 不适用

(五) 公司与存在关联关系的财务公司、公司控股财务公司与关联方之间的金融业务

适用 不适用

(六) 其他重大关联交易

适用 不适用

(七) 其他

适用 不适用

十一、 重大合同及其履行情况

(一) 托管、承包、租赁事项

适用 不适用

(二) 报告期内履行的及尚未履行完毕的重大担保情况

适用 不适用

(三) 其他重大合同

适用 不适用

十二、募集资金使用进展说明

√适用 □不适用

(一) 募集资金整体使用情况

√适用 □不适用

单位：元

募集资金来源	募集资金到位时间	募集资金总额	扣除发行费用后募集资金净额(1)	招股书或募集说明书中募集资金承诺投资总额(2)	超募资金总额(3) = (1) - (2)	截至报告期末累计投入募集资金总额(4)	其中：截至报告期末超募资金累计投入总额(5)	截至报告期末募集资金累计投入进度(%) (6) = (4)/(1)	截至报告期末超募资金累计投入进度(%) (7) = (5)/(3)	本年度投入金额(8)	本年度投入金额占比(%) (9) = (8)/(1)	变更用途的募集资金总额
首次公开发行股票	2021年1月27日	511,368,684.97	447,342,486.13	445,767,475.57	1,575,010.56	243,006,571.12	1,575,010.56	54.32	100.00	40,280,051.09	9.00	0.00
合计	/	511,368,684.97	447,342,486.13	445,767,475.57	1,575,010.56	243,006,571.12	1,575,010.56	/	/	40,280,051.09	/	0.00

(二) 募投项目明细

√适用 □不适用

1、募集资金明细使用情况

√适用 □不适用

单位：元

募集资金来源	项目名称	项目性质	是否为招股书或者募集说明书中的承诺投资项目	是否涉及变更投向	募集资金计划投资总额(1)	本年投入金额	截至报告期末累计投入募集资金总额(2)	截至报告期末累计投入进度(%) (3) = (2)/(1)	项目达到预定可使用状态日期	是否已结项	投入进度是否符合计划的进度	投入进度未达计划的具体原因	本年实现的效益	本项目已实现的效益或者研发成果	项目可行性是否发生重大变化,如是,请说明具体情况	节余金额
首次公开发行股票	平板探测器生产基地建	生产建设	是	否	213,866,613.48	31,784,655.74	85,971,569.28	40.20	2024年12月	否	是	不适用	不适用	不适用	不适用	不适用

	项目															
首次公开发行股票	研发服务中心建设项目	生产建设	是	否	101,900,862.09	7,392,099.79	25,459,991.28	24.99	2024年12月	否	是	不适用	不适用	不适用	不适用	不适用
首次公开发行股票	补充流动资金项目	补流还贷	是	否	130,000,000.00	-	130,000,000.00	100.00	2021年	是	是	不适用	不适用	不适用	不适用	不适用
首次公开发行股票	超募资金	不适用	不适用	不适用	不适用	1,103,295.56	1,575,010.56	100.00	不适用	不适用	不适用	不适用	不适用	不适用	不适用	不适用
合计	/	/	/	/		40,280,051.09	243,006,571.12	/	/	/	/	/	/	/	/	

2、超募资金明细使用情况

√适用 □不适用

单位：元

用途	性质	拟投入超募资金总额 (1)	截至报告期末累计投入超募资金总额 (2)	截至报告期末累计投入进度 (%) (3) = (2)/(1)	备注
补充流动资金	补流还贷	471,715.00	471,715.00	100.00	
回购公司普通股	回购	1,103,295.56	1,103,295.56	100.00	
合计	/	1,575,010.56	1,575,010.56	/	/

注：超募资金实际用于回购股份金额（含利息）为 1,171,466.10 元，金额差异系含节余利息造成差异所致。

公司于 2024 年 2 月 27 日召开了第二届董事会第十六次（临时）会议、第二届监事会第十六次（临时）会议，审议通过了《关于以集中竞价交易方式回购公司股份方案的议案》，同意公司使用自有资金和超募资金通过上海证券交易所系统以集中竞价交易方式回购公司已发行的部分人民币普通股（A 股），保荐机构中信证券股份有限公司就使用超募资金及自有资金回购股份发表了核查意见。具体内容详见公司于 2024 年 2 月 28 日在上海证券交易所网站（www.sse.com.cn）披露的《关于以集中竞价交易方式回购公司股份暨公司“提质增效重回报”行动方案的公告》（2024-007）。

(三) 报告期内募投变更或终止情况

□适用 √不适用

(四) 报告期内募集资金使用的其他情况

1、募集资金投资项目先期投入及置换情况

□适用 √不适用

2、用闲置募集资金暂时补充流动资金情况

□适用 √不适用

3、对闲置募集资金进行现金管理，投资相关产品情况

√适用 □不适用

单位：万元 币种：人民币

董事会审议日期	募集资金用于现金管理的有效审议额度	起始日期	结束日期	报告期末现金管理余额	期间最高余额是否超出授权额度
2024年4月19日	25,000.00	2024年4月19日	2024年年度董事会召开日	20,000.00	否

其他说明

公司于2024年4月19日召开第二届董事会第十八次会议和第二届监事会第十八次会议，分别审议通过了《关于使用部分闲置募集资金进行现金管理的议案》，同意公司使用不超过2.50亿元人民币的部分闲置募集资金进行现金管理，使用期限自公司2023年年度董事会审议通过之日起至2024年年度董事会召开日止，在上述额度及期限范围内，资金可以循环滚动使用。具体内容详见公司于2024年4月20日在上海证券交易所网站（www.sse.com.cn）披露的《关于使用部分闲置募集资金进行现金管理的公告》（2024-023）。

截至2024年6月30日，公司购买银行理财产品余额共计人民币2.00亿元。

4、其他

□适用 √不适用

十三、 其他重大事项的说明

□适用 √不适用

第七节 股份变动及股东情况

一、股本变动情况

(一) 股份变动情况表

1、股份变动情况表

单位：股

	本次变动前		本次变动增减(+,-)					本次变动后	
	数量	比例(%)	发行新股	送股	公积金转股	其他	小计	数量	比例(%)

一、有限售条件股份	21,620,000	24.53	0	0	0	-21,620,000	-21,620,000	0	0.00
1、国家持股	0	0.00	0	0	0	0	0	0	0.00
2、国有法人持股	0	0.00	0	0	0	0	0	0	0.00
3、其他内资持股	8,810,000	10.00	0	0	0	-8,810,000	-8,810,000	0	0.00
其中：境内非国有法人持股	4,700,000	5.33	0	0	0	-4,700,000	-4,700,000	0	0.00
境内自然人持股	4,110,000	4.66	0	0	0	-4,110,000	-4,110,000	0	0.00
4、外资持股	12,810,000	14.54	0	0	0	-12,810,000	-12,810,000	0	0.00
其中：境外法人持股	0	0.00	0	0	0	0	0	0	0.00
境外自然人持股	12,810,000	14.54	0	0	0	-12,810,000	-12,810,000	0	0.00
二、无限售条件流通股	66,509,027	75.47	0	0	0	21,620,000	21,620,000	88,129,027	100.00
1、人民币普通股	66,509,027	75.47	0	0	0	21,620,000	21,620,000	88,129,027	100.00
2、境内上市的外资股	0	0.00	0	0	0	0	0	0	0.00
3、境外上市的外资股	0	0.00	0	0	0	0	0	0	0.00
4、其他	0	0.00	0	0	0	0	0	0	0.00
三、股份总数	88,129,027	100.00	0	0	0	0	0	88,129,027	100.00

注：以上数据如存在尾差，均由四舍五入导致。

2、股份变动情况说明

√适用 □不适用

公司首次公开发行的部分限售股，共涉及限售股股东或主体4名，其分别为 JIANQIANG LIU（刘建强）、高鹏、苏州康诚企业管理咨询服务有限公司、宁波梅山保税港区同驰投资管理合伙企业（有限合伙），对应限售股股份数量总计 21,620,000 股，该部分股份于 2024 年 2 月 1 日解

除限售上市流通。具体内容详见公司于 2024 年 1 月 25 日在上海证券交易所（www.sse.com.cn）披露的《康众医疗首次公开发行部分限售股上市流通公告》（公告编号：2024-003）。

3、 报告期后到半年报披露日期间发生股份变动对每股收益、每股净资产等财务指标的影响（如有）

适用 不适用

4、 公司认为必要或证券监管机构要求披露的其他内容

适用 不适用

（二） 限售股份变动情况

适用 不适用

单位：股

股东名称	期初限售股数	报告期解除限售股数	报告期增加限售股数	报告期末限售股数	限售原因	解除限售日期
LIU JIANQIANG	12,810,000	12,810,000	0	0	不适用	2024 年 2 月 1 日
高鹏	4,110,000	4,110,000	0	0	不适用	2024 年 2 月 1 日
苏州康诚企业管理咨询服务有限公	3,535,000	3,535,000	0	0	不适用	2024 年 2 月 1 日
司						
宁波梅山保税港区同驰投资管理合伙企业（有限合伙）	1,165,000	1,165,000	0	0	不适用	2024 年 2 月 1 日
合计	21,620,000	21,620,000	0	0	/	/

二、 股东情况

（一） 股东总数：

截至报告期末普通股股东总数（户）	4,829
截至报告期末表决权恢复的优先股股东总数（户）	0
截至报告期末持有特别表决权股份的股东总数（户）	0

存托凭证持有人数量

适用 不适用

（二） 截至报告期末前十名股东、前十名无限售条件股东持股情况表

前十名股东同时通过普通证券账户和证券公司客户信用交易担保证券账户持股的情形

适用 不适用

前十大股东玄元私募基金投资管理（广东）有限公司-玄元科新 233 号私募证券投资基金通过普通证券账户和信用证券账户合计持有 2,001,067 股，其中通过信用证券账户持有 2,001,067 股；杭州锆石私募基金管理有限公司-锆石凡字 1 号私募证券投资基金通过普通证券账户和信用证券账户合计持有 740,000 股，其中通过信用证券账户持有 740,000 股。

单位：股

前十名股东持股情况（不含通过转融通出借股份）								
股东名称 （全称）	报告期内增 减	期末持股数量	比例（%）	持有有 限售条 件股 份数 量	包 含 转 融 通 借 出 的 股 份 的 限 售 股 份 数 量	质押、 标记或 冻结情 况		股东 性质
						股 份 状 态	数 量	
LIU,JIANQIANG	0	12,810,000	14.54	0	0	无	0	境外自然 人
中新苏州工业园区创业投资有限公司	0	8,965,203	10.17	0	0	无	0	国有法 人
暢城有限公司	0	7,825,080	8.88	0	0	无	0	境外法 人
高鹏	0	4,110,000	4.66	0	0	无	0	境内自 然人
苏州康诚企业管理咨询服务 有限公司	0	3,535,000	4.01	0	0	无	0	境内非 国有法 人
霍尔果斯君联承宇创业投资 有限公司	0	3,035,645	3.44	0	0	无	0	境内非 国有法 人
玄元私募基金投资管理（广东） 有限公司—玄元科新233号私募证 券投资基金	-503,000	2,001,067	2.27	0	0	无	0	其他
金莺	1,218,000	1,218,000	1.38	0	0	无	0	境内自 然人
宁波梅山保税港区同驰投资管理合 伙企业（有限合伙）	0	1,165,000	1.32	0	0	无	0	其他
杭州锆石私募基金管理有限公司— 锆石凡宇1号私募证券投资基金	740,000	740,000	0.84	0	0	无	0	其他
前十名无限售条件股东持股情况（不含通过转融通出借股份）								
股东名称			持有无限售 条件流通股 的数量	股份种类及数量				
				种类	数量			
LIU,JIANQIANG			12,810,000	人民币普通股	12,810,000			
中新苏州工业园区创业投资有限公司			8,965,203	人民币普通股	8,965,203			

暢城有限公司	7,825,080	人民币普通股	7,825,080
高鹏	4,110,000	人民币普通股	4,110,000
苏州康诚企业管理咨询服务有限公	3,535,000	人民币普通股	3,535,000
司			
霍尔果斯君联承宇创业投资有限公	3,035,645	人民币普通股	3,035,645
司			
玄元私募基金投资管理（广东）有限公	2,001,067	人民币普通股	2,001,067
司—玄元科新 233 号私募证券投资基金			
金莺	1,218,000	人民币普通股	1,218,000
宁波梅山保税港区同驰投资管理合伙企	1,165,000	人民币普通股	1,165,000
业（有限合伙）			
杭州锆石私募基金管理有限公司—锆石凡	740,000	人民币普通股	740,000
字 1 号私募证券投资基金			
前十名股东中回购专户情况说明	不适用		
上述股东委托表决权、受托表决权、放	不适用		
弃表决权的说明			
上述股东关联关系或一致行动的说明	<p>1. JIANQIANG LIU（刘建强）持有康诚企管 46.10%的股权，高鹏持有康诚企管 41.64%的股权，JIANQIANG LIU（刘建强）任康诚企管董事长且系其实际控制人；高鹏持有同驰投资 18.29%份额并系其实际控制人；JIANQIANG LIU（刘建强）和高鹏为连襟关系；JIANQIANG LIU（刘建强）、高鹏、康诚企管与同驰投资已签署《一致行动协议》。</p> <p>2. MF 和君联承宇的实际控制人均为君联资本管理股份有限公司。</p> <p>3. 公司未知其余股东是否存在关联关系或一致行动关系。</p>		
表决权恢复的优先股股东及持股数量的	不适用		
说明			

注：根据中国证券登记结算有限责任公司下发的《合并普通账户和融资融券信用账户前 200 名明细数据表》，公司未知股东金莺、杭州锆石私募基金管理有限公司—锆石凡字 1 号私募证券投资基金报告期期初持股数量，披露数据按照期初持股数为 0 测算。

持股 5%以上股东、前 10 名股东及前 10 名无限售流通股股东参与转融通业务出借股份情况

适用 不适用

前 10 名股东及前 10 名无限售流通股股东因转融通出借/归还原因导致较上期发生变化

适用 不适用

前十名有限售条件股东持股数量及限售条件

适用 不适用

截至报告期末公司前十名境内存托凭证持有人情况表

适用 不适用

持股 5%以上存托凭证持有人、前十名存托凭证持有人及前十名无限售条件存托凭证持有人参与转融通业务出借股份情况

适用 不适用

前十名存托凭证持有人及前十名无限售条件存托凭证持有人因转融通出借/归还原因导致较上期发生变化

适用 不适用

前十名有限售条件存托凭证持有人持有数量及限售条件

适用 不适用

(三) 截至报告期末表决权数量前十名股东情况表

适用 不适用

(四) 战略投资者或一般法人因配售新股/存托凭证成为前十名股东

适用 不适用

三、董事、监事、高级管理人员和核心技术人员情况

(一) 现任及报告期内离任董事、监事、高级管理人员和核心技术人员持股变动情况

适用 不适用

其它情况说明

适用 不适用

(二) 董事、监事、高级管理人员和核心技术人员报告期内被授予的股权激励情况

1. 股票期权

适用 不适用

2. 第一类限制性股票

适用 不适用

3. 第二类限制性股票

适用 不适用

单位:股

姓名	职务	期初已获授予限制性股票数量	报告期新授予限制性股票数量	可归属数量	已归属数量	期末已获授予限制性股票数量
张萍	董事、财务总监	0	20,000	20,000	0	20,000
尹晟	董事会秘书	0	70,000	70,000	0	70,000
郭涛	核心技术人员	0	30,000	30,000	0	30,000
合计	/	0	120,000	120,000	0	120,000

(三) 其他说明

适用 不适用

四、控股股东或实际控制人变更情况

适用 不适用

五、存托凭证相关安排在报告期的实施和变化情况

适用 不适用

六、特别表决权股份情况

适用 不适用

第八节 优先股相关情况

适用 不适用

第九节 债券相关情况

一、公司债券（含企业债券）和非金融企业债务融资工具

适用 不适用

二、可转换公司债券情况

适用 不适用

第十节 财务报告

一、审计报告

□适用 √不适用

二、财务报表

合并资产负债表

2024 年 6 月 30 日

编制单位：江苏康众数字医疗科技股份有限公司

单位：元 币种：人民币

项目	附注	2024 年 6 月 30 日	2023 年 12 月 31 日
流动资产：			
货币资金	七、1	144,776,370.03	242,174,849.99
结算备付金			
拆出资金			
交易性金融资产	七、2	301,345,971.23	362,677,207.72
衍生金融资产			
应收票据	七、4	2,207,799.08	4,331,280.00
应收账款	七、5	82,923,931.55	78,348,427.68
应收款项融资	七、7	997,567.91	5,792,230.50
预付款项	七、8	9,584,209.12	5,416,566.33
应收保费			
应收分保账款			
应收分保合同准备金			
其他应收款	七、9	2,712,258.53	2,930,006.45
其中：应收利息			
应收股利			
买入返售金融资产			
存货	七、10	91,710,864.72	96,925,724.53
其中：数据资源			
合同资产			
持有待售资产			
一年内到期的非流动资产			
其他流动资产	七、13	473,574.36	234,672.49
流动资产合计		636,732,546.53	798,830,965.69
非流动资产：			
发放贷款和垫款			
债权投资			
其他债权投资			
长期应收款			
长期股权投资	七、17	130,619,665.35	24,357,779.35
其他权益工具投资	七、18	4,521,439.19	4,493,460.93
其他非流动金融资产			
投资性房地产			
固定资产	七、21	7,928,690.09	8,700,801.98

在建工程	七、22	129,474,356.67	86,468,945.84
生产性生物资产			
油气资产			
使用权资产	七、25	4,205,445.25	4,970,218.59
无形资产	七、26	3,578,741.99	3,788,697.94
其中：数据资源			
开发支出			
其中：数据资源			
商誉			
长期待摊费用	七、28	2,900,412.51	3,677,115.70
递延所得税资产	七、29	9,956,059.59	10,127,511.61
其他非流动资产	七、30		1,887,002.25
非流动资产合计		293,184,810.64	148,471,534.19
资产总计		929,917,357.17	947,302,499.88
流动负债：			
短期借款	七、32	2,716,729.59	8,117,217.54
向中央银行借款			
拆入资金			
交易性金融负债			
衍生金融负债			
应付票据	七、35		6,052,400.00
应付账款	七、36	52,080,235.64	48,943,771.37
预收款项			
合同负债	七、38	4,292,921.65	2,778,762.35
卖出回购金融资产款			
吸收存款及同业存放			
代理买卖证券款			
代理承销证券款			
应付职工薪酬	七、39	7,999,560.09	7,820,830.14
应交税费	七、40	522,539.99	1,261,496.92
其他应付款	七、41	2,450,557.93	3,717,330.61
其中：应付利息			
应付股利		1,167,480.00	
应付手续费及佣金			
应付分保账款			
持有待售负债			
一年内到期的非流动负债	七、43	2,774,319.38	3,237,169.23
其他流动负债	七、44	266,017.02	201,370.75
流动负债合计		73,102,881.29	82,130,348.91
非流动负债：			
保险合同准备金			
长期借款			
应付债券			
其中：优先股			
永续债			
租赁负债	七、47	1,713,125.97	2,005,599.64
长期应付款			
长期应付职工薪酬			

预计负债	七、50	2,283,554.61	2,762,889.51
递延收益			
递延所得税负债	七、29	2,126,523.40	2,337,248.69
其他非流动负债			
非流动负债合计		6,123,203.98	7,105,737.84
负债合计		79,226,085.27	89,236,086.75
所有者权益（或股东权益）：			
实收资本（或股本）	七、53	88,129,027.00	88,129,027.00
其他权益工具			
其中：优先股			
永续债			
资本公积	七、55	549,284,255.30	548,877,975.30
减：库存股		10,001,996.84	
其他综合收益	七、57	1,699,894.14	2,068,115.33
专项储备			
盈余公积	七、59	27,959,061.11	27,959,061.11
一般风险准备			
未分配利润	七、60	193,687,750.18	191,088,940.39
归属于母公司所有者权益（或股东权益）合计		850,757,990.89	858,123,119.13
少数股东权益		-66,718.99	-56,706.00
所有者权益（或股东权益）合计		850,691,271.90	858,066,413.13
负债和所有者权益（或股东权益）总计		929,917,357.17	947,302,499.88

公司负责人：JIANQIANG LIU（刘建强） 主管会计工作负责人：张萍 会计机构负责人：许凤

母公司资产负债表

2024年6月30日

编制单位：江苏康众数字医疗科技股份有限公司

单位：元 币种：人民币

项目	附注	2024年6月30日	2023年12月31日
流动资产：			
货币资金		107,989,527.54	202,737,654.82
交易性金融资产		301,345,971.23	362,677,207.72
衍生金融资产			
应收票据		2,207,799.08	4,331,280.00
应收账款	十九、1	118,295,478.13	114,599,433.65
应收款项融资		832,500.00	5,792,230.50
预付款项		6,709,414.53	4,595,121.98
其他应收款	十九、2	107,727,994.20	4,923,650.16
其中：应收利息			
应收股利			
存货		80,169,284.74	86,127,778.17
其中：数据资源			
合同资产			
持有待售资产			

一年内到期的非流动资产			
其他流动资产		129,357.19	
流动资产合计		725,407,326.64	785,784,357.00
非流动资产：			
债权投资			
其他债权投资			
长期应收款			
长期股权投资	十九、3	54,715,979.66	53,190,083.63
其他权益工具投资			
其他非流动金融资产			
投资性房地产			
固定资产		6,370,075.08	6,917,778.44
在建工程		129,474,356.67	86,468,945.84
生产性生物资产			
油气资产			
使用权资产		964,963.92	1,929,927.78
无形资产		3,568,932.73	3,776,101.97
其中：数据资源			
开发支出			
其中：数据资源			
商誉			
长期待摊费用		1,395,814.87	1,680,672.51
递延所得税资产		6,985,593.81	6,495,658.02
其他非流动资产			1,887,002.25
非流动资产合计		203,475,716.74	162,346,170.44
资产总计		928,883,043.38	948,130,527.44
流动负债：			
短期借款		2,716,729.59	8,117,217.54
交易性金融负债			
衍生金融负债			
应付票据			6,052,400.00
应付账款		56,292,996.44	54,482,036.34
预收款项			
合同负债		3,189,466.09	2,425,647.39
应付职工薪酬		6,441,591.24	6,250,861.86
应交税费		319,785.32	1,059,872.69
其他应付款		2,605,076.22	3,640,331.57
其中：应付利息			
应付股利			
持有待售负债			
一年内到期的非流动负债		1,005,306.45	1,987,064.22
其他流动负债		266,017.02	201,370.75
流动负债合计		72,836,968.37	84,216,802.36
非流动负债：			
长期借款			
应付债券			
其中：优先股			
永续债			

租赁负债			
长期应付款			
长期应付职工薪酬			
预计负债		1,729,587.99	2,292,987.78
递延收益			
递延所得税负债		289,640.27	541,070.33
其他非流动负债			
非流动负债合计		2,019,228.26	2,834,058.11
负债合计		74,856,196.63	87,050,860.47
所有者权益（或股东权益）：			
实收资本（或股本）		88,129,027.00	88,129,027.00
其他权益工具			
其中：优先股			
永续债			
资本公积		549,284,255.30	548,877,975.30
减：库存股		10,001,996.84	
其他综合收益			
专项储备			
盈余公积		27,959,061.11	27,959,061.11
未分配利润		198,656,500.18	196,113,603.56
所有者权益（或股东权益）合计		854,026,846.75	861,079,666.97
负债和所有者权益（或股东权益）总计		928,883,043.38	948,130,527.44

公司负责人：JIANQIANG LIU（刘建强） 主管会计工作负责人：张萍 会计机构负责人：许凤

合并利润表

2024 年 1—6 月

单位：元 币种：人民币

项目	附注	2024 年半年度	2023 年半年度
一、营业总收入		128,884,465.05	110,938,686.53
其中：营业收入	七、61	128,884,465.05	110,938,686.53
利息收入			
已赚保费			
手续费及佣金收入			
二、营业总成本		124,636,325.65	117,184,477.69
其中：营业成本	七、61	76,063,051.04	70,669,701.59
利息支出			
手续费及佣金支出			
退保金			
赔付支出净额			
提取保险责任准备金净额			
保单红利支出			
分保费用			
税金及附加	七、62	1,314,216.96	312,241.50
销售费用	七、63	15,692,268.64	13,717,253.19

管理费用	七、64	11,823,463.24	13,599,449.79
研发费用	七、65	20,970,442.56	23,245,546.62
财务费用	七、66	-1,227,116.79	-4,359,715.00
其中：利息费用		302,182.83	136,647.58
利息收入		655,557.69	184,742.31
加：其他收益	七、67	1,401,672.16	761,059.03
投资收益（损失以“-”号填列）	七、68	4,829,724.70	4,033,855.62
其中：对联营企业和合营企业的投资收益		-1,560,826.40	-1,238,375.56
以摊余成本计量的金融资产终止确认收益（损失以“-”号填列）			
汇兑收益（损失以“-”号填列）			
净敞口套期收益（损失以“-”号填列）			
公允价值变动收益（损失以“-”号填列）	七、70	-711,236.49	1,389,253.57
信用减值损失（损失以“-”号填列）	七、72	-1,227,486.96	-850,404.51
资产减值损失（损失以“-”号填列）	七、73	-479,459.04	-335,724.69
资产处置收益（损失以“-”号填列）			
三、营业利润（亏损以“-”号填列）		8,061,353.77	-1,247,752.14
加：营业外收入	七、74	85,001.76	5,395.57
减：营业外支出	七、75	34,484.47	3751.84
四、利润总额（亏损总额以“-”号填列）		8,111,871.06	-1,246,108.41
减：所得税费用	七、76	803,753.27	-183,580.85
五、净利润（净亏损以“-”号填列）		7,308,117.79	-1,062,527.56
（一）按经营持续性分类			
1. 持续经营净利润（净亏损以“-”号填列）		7,308,117.79	-1,062,527.56
2. 终止经营净利润（净亏损以“-”号填列）			
（二）按所有权归属分类			
1. 归属于母公司股东的净利润（净亏损以“-”号填列）		7,317,939.67	-1,110,997.60
2. 少数股东损益（净亏损以“-”号填列）		-9,821.88	48,470.04
六、其他综合收益的税后净额	七、77	-368,412.30	1,306,842.98
（一）归属母公司所有者的其他综合收益的税后净额			
1. 不能重分类进损益的其他综合收益		-368,221.19	1,306,842.98

(1) 重新计量设定受益计划变动额			
(2) 权益法下不能转损益的其他综合收益			
(3) 其他权益工具投资公允价值变动			
(4) 企业自身信用风险公允价值变动			
2. 将重分类进损益的其他综合收益		-368,221.19	1,306,842.98
(1) 权益法下可转损益的其他综合收益			
(2) 其他债权投资公允价值变动			
(3) 金融资产重分类计入其他综合收益的金额			
(4) 其他债权投资信用减值准备			
(5) 现金流量套期储备			
(6) 外币财务报表折算差额		-368,221.19	1,306,842.98
(7) 其他			
(二) 归属于少数股东的其他综合收益的税后净额		-191.11	
七、综合收益总额		6,939,705.49	244,315.42
(一) 归属于母公司所有者的综合收益总额		6,949,718.48	195,845.38
(二) 归属于少数股东的综合收益总额		-10,012.99	48,470.04
八、每股收益：			
(一) 基本每股收益(元/股)		0.08	-0.01
(二) 稀释每股收益(元/股)		0.08	-0.01

本期发生同一控制下企业合并的，被合并方在合并前实现的净利润为：0 元，上期被合并方实现的净利润为：0 元。

公司负责人：JIANQIANG LIU（刘建强） 主管会计工作负责人：张萍 会计机构负责人：许凤

母公司利润表

2024 年 1—6 月

单位：元 币种：人民币

项目	附注	2024 年半年度	2023 年半年度
一、营业收入	十九、4	117,049,087.47	98,190,211.82
减：营业成本	十九、4	71,143,497.43	60,342,351.77
税金及附加		730,842.91	298,036.88
销售费用		10,256,233.69	8,451,887.36
管理费用		8,859,601.38	8,264,058.35
研发费用		20,002,075.53	21,966,940.17
财务费用		-1,679,494.67	-5,447,933.21
其中：利息费用		223,859.68	117,263.10
利息收入		487,717.97	178,883.62
加：其他收益		1,401,672.16	761,059.03

投资收益（损失以“-”号填列）	十九、5	4,916,447.13	4,011,220.01
其中：对联营企业和合营企业的投资收益		-1,474,103.97	-1,238,375.56
以摊余成本计量的金融资产终止确认收益（损失以“-”号填列）			
净敞口套期收益（损失以“-”号填列）			
公允价值变动收益（损失以“-”号填列）		-711,236.49	1,389,253.57
信用减值损失（损失以“-”号填列）		-5,526,666.68	-2,066,114.76
资产减值损失（损失以“-”号填列）		-479,459.04	-335,724.69
资产处置收益（损失以“-”号填列）			
二、营业利润（亏损以“-”号填列）		7,337,088.28	8,074,563.66
加：营业外收入			0.93
减：营业外支出		3,000.00	3,723.62
三、利润总额（亏损总额以“-”号填列）		7,334,088.28	8,070,840.97
减：所得税费用		72,061.78	50,393.99
四、净利润（净亏损以“-”号填列）		7,262,026.50	8,020,446.98
（一）持续经营净利润（净亏损以“-”号填列）		7,262,026.50	8,020,446.98
（二）终止经营净利润（净亏损以“-”号填列）			
五、其他综合收益的税后净额			
（一）不能重分类进损益的其他综合收益			
1. 重新计量设定受益计划变动额			
2. 权益法下不能转损益的其他综合收益			
3. 其他权益工具投资公允价值变动			
4. 企业自身信用风险公允价值变动			
（二）将重分类进损益的其他综合收益			
1. 权益法下可转损益的其他综合收益			
2. 其他债权投资公允价值变动			
3. 金融资产重分类计入其他综合收益的金额			
4. 其他债权投资信用减值准备			

5. 现金流量套期储备			
6. 外币财务报表折算差额			
7. 其他			
六、综合收益总额		7,262,026.50	8,020,446.98
七、每股收益：			
（一）基本每股收益(元/股)			
（二）稀释每股收益(元/股)			

公司负责人：JIANQIANG LIU（刘建强） 主管会计工作负责人：张萍 会计机构负责人：许凤

合并现金流量表

2024年1—6月

单位：元 币种：人民币

项目	附注	2024年半年度	2023年半年度
一、经营活动产生的现金流量：			
销售商品、提供劳务收到的现金		137,841,556.01	116,405,249.37
客户存款和同业存放款项净增加额			
向中央银行借款净增加额			
向其他金融机构拆入资金净增加额			
收到原保险合同保费取得的现金			
收到再保业务现金净额			
保户储金及投资款净增加额			
收取利息、手续费及佣金的现金			
拆入资金净增加额			
回购业务资金净增加额			
代理买卖证券收到的现金净额			
收到的税费返还		5,398,333.37	3,395,823.58
收到其他与经营活动有关的现金	七、78	8,947,227.73	5,349,237.24
经营活动现金流入小计		152,187,117.11	125,150,310.19
购买商品、接受劳务支付的现金		77,588,989.56	64,326,576.91
客户贷款及垫款净增加额			
存放中央银行和同业款项净增加额			
支付原保险合同赔付款项的现金			
拆出资金净增加额			
支付利息、手续费及佣金的现金			
支付保单红利的现金			
支付给职工及为职工支付的现金		38,898,707.05	39,209,960.37
支付的各项税费		7,982,631.52	3,191,413.93
支付其他与经营活动有关的现金	七、78	24,939,711.50	21,747,300.09
经营活动现金流出小计		149,410,039.63	128,475,251.30
经营活动产生的现金流量净额		2,777,077.48	-3,324,941.11
二、投资活动产生的现金流量：			
收回投资收到的现金			
取得投资收益收到的现金		4,916,447.13	5,272,231.19
处置固定资产、无形资产和其他长期资产收回的现金净额			

处置子公司及其他营业单位收到的现金净额			
收到其他与投资活动有关的现金	七、78	1,138,802,500.00	935,032,200.00
投资活动现金流入小计		1,143,718,947.13	940,304,431.19
购建固定资产、无形资产和其他长期资产支付的现金		40,261,882.23	30,034,188.62
投资支付的现金		106,226,415.02	8,000,000.00
质押贷款净增加额			
取得子公司及其他营业单位支付的现金净额			
支付其他与投资活动有关的现金	七、78	1,078,182,500.00	796,387,000.00
投资活动现金流出小计		1,224,670,797.25	834,421,188.62
投资活动产生的现金流量净额		-80,951,850.12	105,883,242.57
三、筹资活动产生的现金流量：			
吸收投资收到的现金			
其中：子公司吸收少数股东投资收到的现金			
取得借款收到的现金		2,716,729.59	8,194,260.00
收到其他与筹资活动有关的现金			
筹资活动现金流入小计		2,716,729.59	8,194,260.00
偿还债务支付的现金		8,117,217.54	5,192,380.00
分配股利、利润或偿付利息支付的现金		3,737,987.33	117,263.10
其中：子公司支付给少数股东的股利、利润			
支付其他与筹资活动有关的现金	七、78	11,021,276.84	
筹资活动现金流出小计		22,876,481.71	5,309,643.10
筹资活动产生的现金流量净额		-20,159,752.12	2,884,616.90
四、汇率变动对现金及现金等价物的影响		936,044.80	3,289,588.38
五、现金及现金等价物净增加额		-97,398,479.96	108,732,506.74
加：期初现金及现金等价物余额		242,174,849.99	198,253,632.14
六、期末现金及现金等价物余额		144,776,370.03	306,986,138.88

公司负责人：JIANQIANG LIU（刘建强） 主管会计工作负责人：张萍 会计机构负责人：许凤

母公司现金流量表

2024年1—6月

单位：元 币种：人民币

项目	附注	2024年半年度	2023年半年度
一、经营活动产生的现金流量：			
销售商品、提供劳务收到的现金		130,706,529.11	101,421,353.85
收到的税费返还		5,383,983.12	3,370,488.27
收到其他与经营活动有关的现金		5,389,029.04	4,259,116.88
经营活动现金流入小计		141,479,541.27	109,050,959.00
购买商品、接受劳务支付的现金		77,857,405.17	61,614,461.08
支付给职工及为职工支付的现金		30,610,505.70	29,473,181.60
支付的各项税费		6,342,304.27	2,641,868.79

支付其他与经营活动有关的现金		125,140,521.23	16,756,870.77
经营活动现金流出小计		239,950,736.37	110,486,382.24
经营活动产生的现金流量净额		-98,471,195.10	-1,435,423.24
二、投资活动产生的现金流量：			
收回投资收到的现金			
取得投资收益收到的现金		4,916,447.13	5,249,595.58
处置固定资产、无形资产和其他长期资产收回的现金净额			
处置子公司及其他营业单位收到的现金净额			
收到其他与投资活动有关的现金		1,138,802,500.00	926,032,200.00
投资活动现金流入小计		1,143,718,947.13	931,281,795.58
购建固定资产、无形资产和其他长期资产支付的现金		40,132,343.16	29,851,548.19
投资支付的现金		3,000,000.00	10,388,606.58
取得子公司及其他营业单位支付的现金净额			
支付其他与投资活动有关的现金		1,078,182,500.00	785,387,000.00
投资活动现金流出小计		1,121,314,843.16	825,627,154.77
投资活动产生的现金流量净额		22,404,103.97	105,654,640.81
三、筹资活动产生的现金流量：			
吸收投资收到的现金			
取得借款收到的现金		2,716,729.59	8,194,260.00
收到其他与筹资活动有关的现金			
筹资活动现金流入小计		2,716,729.59	8,194,260.00
偿还债务支付的现金		8,117,217.54	5,192,380.00
分配股利、利润或偿付利息支付的现金		3,737,987.33	117,263.10
支付其他与筹资活动有关的现金		11,021,276.84	
筹资活动现金流出小计		22,876,481.71	5,309,643.10
筹资活动产生的现金流量净额		-20,159,752.12	2,884,616.90
四、汇率变动对现金及现金等价物的影响		1,478,715.97	2,634,808.71
五、现金及现金等价物净增加额		-94,748,127.28	109,738,643.18
加：期初现金及现金等价物余额		202,737,654.82	170,764,925.42
六、期末现金及现金等价物余额		107,989,527.54	280,503,568.60

公司负责人：JIANQIANG LIU（刘建强） 主管会计工作负责人：张萍 会计机构负责人：许凤

合并所有者权益变动表

2024 年 1—6 月

单位:元 币种:人民币

项目	2024 年半年度													少数股东权益	所有者权益合计
	归属于母公司所有者权益														
	实收资本 (或股本)	其他权益工具			资本公积	减: 库存股	其他综合收益	专项储备	盈余公积	一般风险准备	未分配利润	其他	小计		
优先股		永续债	其他												
一、上年期末余额	88,129,027.00				548,877,975.30		2,068,115.33		27,959,061.11		191,088,940.39		858,123,119.13	-56,706.00	858,066,413.13
加: 会计政策变更															
前期差错更正															
其他															
二、本年期初余额	88,129,027.00				548,877,975.30		2,068,115.33		27,959,061.11		191,088,940.39		858,123,119.13	-56,706.00	858,066,413.13
三、本期增减变动金额(减少以“—”号填列)					406,280.00	10,001,996.84	-368,221.19				2,598,809.79		-7,365,128.24	-10,012.99	-7,375,141.23

(一) 综合收 益总额							-368,221.19				7,317,939.67		6,949,718.48	-10,012.99	6,939,705.49
(二) 所有者 投入和 减少资 本					406,280.00	10,001,996.84							-9,595,716.84		-9,595,716.84
1. 所 有者投 入的普 通股															
2. 其 他权益 工具持 有者投 入资本															
3. 股 份支付 计入所 有者权 益的金 额					406,280.00								406,280.00		406,280.00
4. 其 他						10,001,996.84							-10,001,996.84		-10,001,996.84
(三) 利润分 配											-4,719,129.88		-4,719,129.88		-4,719,129.88
1. 提 取盈余 公积															
2. 提 取一般 风险准 备															

6. 其他															
(五) 专项储备															
1. 本期提取															
2. 本期使用															
(六) 其他															
四、本期期末余额	88,129,027.00				549,284,255.30	10,001,996.84	1,699,894.14		27,959,061.11		193,687,750.18		850,757,990.89	-66,718.99	850,691,271.90

项目	2023 年半年度														
	归属于母公司所有者权益												少数股东权益	所有者权益合计	
	实收资本(或股本)	其他权益工具			资本公积	减：库存股	其他综合收益	专项储备	盈余公积	一般风险准备	未分配利润	其他			小计
优先股		永续债	其他												
一、上年期末余额	88,129,027.00				548,751,882.91		3,702,058.70		25,902,104.59		177,733,690.44		844,220,379.50	-45,802.50	844,174,577.00
加：会计政策变更															
前期差错更正															

其他															
二、本年期初余额	88,129,027.00				548,751,882.91		3,702,058.70		25,902,104.59		177,733,690.44		844,220,379.50	-45,802.50	844,174,577.00
三、本期增减变动金额（减少以“－”号填列）							1,306,842.98				-1,110,997.60		195,845.38	48,470.04	244,315.42
（一）综合收益总额							1,306,842.98				-1,110,997.60		195,845.38	48,470.04	244,315.42
（二）所有者投入和减少资本															
1. 所有者投入的普通股															
2. 其他权益工具持有者投入资本															
3. 股份支付计入所有者权益的金额															

4. 其他															
(三) 利润分配															
1. 提取盈余公积															
2. 提取一般风险准备															
3. 对所有者（或股东）的分配															
4. 其他															
(四) 所有者权益内部结转															
1. 资本公积转增资本（或股本）															
2. 盈余公积转增资本（或股本）															
3. 盈余公积															

弥补亏损															
4. 设定受益计划变动额结转留存收益															
5. 其他综合收益结转留存收益															
6. 其他															
(五) 专项储备															
1. 本期提取															
2. 本期使用															
(六) 其他															
四、本期期末余额	88,129,027.00				548,751,882.91	5,008,901.68	25,902,104.59		176,622,692.84		844,416,224.88	2,667.54	844,418,892.42		

公司负责人：JIANQIANG LIU（刘建强） 主管会计工作负责人：张萍 会计机构负责人：许凤

母公司所有者权益变动表

2024 年 1—6 月

单位：元 币种：人民币

项目	2024年半年度										
	实收资本 (或股本)	其他权益工具			资本公积	减：库存股	其他 综合 收益	专项 储备	盈余公积	未分配利润	所有者权益合 计
		优先股	永续债	其他							
一、上年期末余额	88,129,027.00				548,877,975.30				27,959,061.11	196,113,603.56	861,079,666.97
加：会计政策变更											
前期差错更正											
其他											
二、本年期初余额	88,129,027.00				548,877,975.30				27,959,061.11	196,113,603.56	861,079,666.97
三、本期增减变动金额 (减少以“-”号填列)					406,280.00	10,001,996.84				2,542,896.62	-7,052,820.22
(一) 综合收益总额										7,262,026.50	7,262,026.50
(二) 所有者投入和减少 资本					406,280.00	10,001,996.84					-9,595,716.84
1. 所有者投入的普通股											
2. 其他权益工具持有者投 入资本											
3. 股份支付计入所有者权 益的金额					406,280.00						406,280.00
4. 其他						10,001,996.84					-10,001,996.84
(三) 利润分配										-4,719,129.88	-4,719,129.88
1. 提取盈余公积											
2. 对所有者(或股东)的 分配										-4,719,129.88	-4,719,129.88
3. 其他											
(四) 所有者权益内部结 转											
1. 资本公积转增资本(或 股本)											
2. 盈余公积转增资本(或 股本)											
3. 盈余公积弥补亏损											
4. 设定受益计划变动额结 转留存收益											
5. 其他综合收益结转留存 收益											

6. 其他											
（五）专项储备											
1. 本期提取											
2. 本期使用											
（六）其他											
四、本期期末余额	88,129,027.00				549,284,255.30	10,001,996.84			27,959,061.11	198,656,500.18	854,026,846.75

项目	2023年半年度										
	实收资本 (或股本)	其他权益工具			资本公积	减：库存股	其他 综合 收益	专项 储备	盈余公积	未分配利润	所有者权益合 计
		优先股	永续债	其他							
一、上年期末余额	88,129,027.00	-	-	-	548,751,882.91	-		-	25,902,104.59	177,597,654.18	840,380,668.68
加：会计政策变更											
前期差错更正											
其他											
二、本年期初余额	88,129,027.00				548,751,882.91				25,902,104.59	177,597,654.18	840,380,668.68
三、本期增减变动金额 (减少以“-”号填列)										8,020,446.98	8,020,446.98
（一）综合收益总额										8,020,446.98	8,020,446.98
（二）所有者投入和减少 资本											
1. 所有者投入的普通股											
2. 其他权益工具持有者投 入资本											
3. 股份支付计入所有者权 益的金额											
4. 其他											
（三）利润分配											
1. 提取盈余公积											
2. 对所有者（或股东）的 分配											
3. 其他											
（四）所有者权益内部结 转											

1. 资本公积转增资本（或股本）											
2. 盈余公积转增资本（或股本）											
3. 盈余公积弥补亏损											
4. 设定受益计划变动额结转留存收益											
5. 其他综合收益结转留存收益											
6. 其他											
（五）专项储备											
1. 本期提取											
2. 本期使用											
（六）其他											
四、本期期末余额	88,129,027.00				548,751,882.91				25,902,104.59	185,618,101.16	848,401,115.66

公司负责人：JIANQIANG LIU（刘建强） 主管会计工作负责人：张萍 会计机构负责人：许凤

三、公司基本情况

1. 公司概况

适用 不适用

江苏康众数字医疗科技股份有限公司（以下简称“公司”或“本公司”）由江苏康众数字医疗设备有限公司（以下简称“康众有限公司”）改制成立。公司所属行业为制造业类。公司法定代表人：JIANQIANG LIU（刘建强），注册资本：人民币 8,812.9027 万元；住所：苏州工业园区星湖街 218 号生物纳米园 A2 楼、B3 楼 501 室。

经营范围：研发、生产、销售、租赁：一类、二类、三类医疗器械及其零部件、检测探测类设备及其零部件、电子产品、机械产品、软件产品、计算机软硬件、光机电一体化设备，并提供售后服务；医疗科技及影像科技领域内的技术咨询、技术开发、技术服务、技术转让；并从事上述商品及技术的进出口、佣金代理（拍卖除外）及相关配套业务。（依法须经批准的项目，经相关部门批准后方可开展经营活动）

本财务报表业经公司董事会于 2024 年 8 月 23 日批准报出。

四、财务报表的编制基础

1. 编制基础

本财务报表按照财政部颁布的《企业会计准则——基本准则》和各项具体会计准则、企业会计准则应用指南、企业会计准则解释及其他相关规定（以下合称“企业会计准则”），以及中国证券监督管理委员会《公开发行证券的公司信息披露编报规则第 15 号——财务报告的一般规定》的相关规定编制。

2. 持续经营

适用 不适用

本财务报表以持续经营为基础编制。

五、重要会计政策及会计估计

具体会计政策和会计估计提示：

适用 不适用

以下披露内容已涵盖了本公司根据实际生产经营特点制定的具体会计政策和会计估计。详见第十节 财务报告 五、重要会计政策及会计估计 34. 收入。

1. 遵循企业会计准则的声明

本财务报表符合财政部颁布的企业会计准则的要求，真实、完整地反映了本公司 2024 年 6 月 30 日的合并及母公司财务状况以及 2024 年半年度的合并及母公司经营成果和现金流量。

2. 会计期间

自公历 1 月 1 日起至 12 月 31 日止为一个会计年度。

3. 营业周期

适用 不适用

本公司营业周期为 12 个月。

4. 记账本位币

本公司采用人民币为记账本位币。

境外子公司以其经营所处的主要经济环境中的货币为记账本位币，其中：Compass Innovations Inc.、Careray Imagination Pte. Ltd 和 Innovation Pathways Pte. Ltd. 以美元

为记账本位币；Careray Digital Medical India Private Limited 以印度卢比为记账本位币；Compass Innovation Japan Co., Ltd 以日元为记账本位币；Careray Korean Co., Ltd 以韩元为记账本位币；Careray Europe S.r.l. 以欧元为记账本位币；编制财务报表时折算为人民币。

5. 重要性标准确定方法和选择依据

√适用 □不适用

项目	重要性标准
重要的单项计提坏账准备的应收款项	单项金额 \geq 100 万元
重要的合营企业或联营企业	单个被投资单位的长期股权投资账面价值占合并净资产的 1%以上，或权益法下投资损益占合并净利润的 1%以上

6. 同一控制下和非同一控制下企业合并的会计处理方法

√适用 □不适用

同一控制下企业合并：合并方在企业合并中取得的资产和负债（包括最终控制方收购被合并方而形成的商誉），按照合并日被合并方资产、负债在最终控制方合并财务报表中的账面价值为基础计量。在合并中取得的净资产账面价值与支付的合并对价账面价值（或发行股份面值总额）的差额，调整资本公积中的股本溢价，资本公积中的股本溢价不足冲减的，调整留存收益。

非同一控制下企业合并：合并成本为购买方在购买日为取得被购买方的控制权而付出的资产、发生或承担的负债以及发行的权益性证券的公允价值。合并成本大于合并中取得的被购买方可辨认净资产公允价值份额的差额，确认为商誉；合并成本小于合并中取得的被购买方可辨认净资产公允价值份额的差额，计入当期损益。在合并中取得的被购买方符合确认条件的各项可辨认资产、负债及或有负债在购买日按公允价值计量。

为企业合并发生的直接相关费用于发生时计入当期损益；为企业合并而发行权益性证券或债务性证券的交易费用，计入权益性证券或债务性证券的初始确认金额。

7. 控制的判断标准和合并财务报表的编制方法

√适用 □不适用

(1) 控制的判断标准

合并财务报表的合并范围以控制为基础确定，合并范围包括本公司及全部子公司。控制，是指公司拥有对被投资方的权力，通过参与被投资方的相关活动而享有可变回报，并且有能力运用对被投资方的权力影响其回报金额。

(2) 合并程序

本公司将整个企业集团视为一个会计主体，按照统一的会计政策编制合并财务报表，反映本企业集团整体财务状况、经营成果和现金流量。本公司与子公司、子公司相互之间发生的内部交易的影响予以抵销。内部交易表明相关资产发生减值损失的，全额确认该部分损失。如子公司采用的会计政策、会计期间与本公司不一致的，在编制合并财务报表时，按本公司的会计政策、会计期间进行必要的调整。

子公司所有者权益、当期净损益和当期综合收益中属于少数股东的份额分别在合并资产负债表中所有者权益项目下、合并利润表中净利润项目下和综合收益总额项目下单独列示。子公司少数股东分担的当期亏损超过了少数股东在该子公司期初所有者权益中所享有份额而形成的余额，冲减少数股东权益。

a) 增加子公司或业务

在报告期内，因同一控制下企业合并增加子公司或业务的，将子公司或业务合并当期期初至报告期末的经营成果和现金流量纳入合并财务报表，同时对合并财务报表的期初数和比较报表的相关项目进行调整，视同合并后的报告主体自最终控制方开始控制时点起一直存在。

因追加投资等原因能够对同一控制下的被投资方实施控制的，在取得被合并方控制权之前持有的股权投资，在取得原股权之日与合并方和被合并方同处于同一控制之日孰晚日起至合并日之间已确认有关损益、其他综合收益以及其他净资产变动，分别冲减比较报表期间的期初留存收益或当期损益。

在报告期内，因非同一控制下企业合并增加子公司或业务的，以购买日确定的各项可辨认资产、负债及或有负债的公允价值为基础自购买日起纳入合并财务报表。

因追加投资等原因能够对非同一控制下的被投资方实施控制的，对于购买日之前持有的被购买方的股权，按照该股权在购买日的公允价值进行重新计量，公允价值与其账面价值的差额计入当期投资收益。购买日之前持有的被购买方的股权涉及的以后可重分类进损益的其他综合收益、权益法核算下的其他所有者权益变动转为购买日所属当期投资收益。

b) 处置子公司

I 一般处理方法

因处置部分股权投资或其他原因丧失了对被投资方控制权时，对于处置后的剩余股权投资，按照其在丧失控制权日的公允价值进行重新计量。处置股权取得的对价与剩余股权公允价值之和，减去按原持股比例计算应享有原有子公司自购买日或合并日开始持续计算的净资产的份额与商誉之和的差额，计入丧失控制权当期的投资收益。与原有子公司股权投资相关的以后可重分类进损益的其他综合收益、权益法核算下的其他所有者权益变动，在丧失控制权时转为当期投资收益。

II 分步处置子公司

通过多次交易分步处置对子公司股权投资直至丧失控制权的，处置对子公司股权投资的各项交易的条款、条件以及经济影响符合以下一种或多种情况，通常表明该多次交易事项为一揽子交易：

- i. 这些交易是同时或者在考虑了彼此影响的情况下订立的；
- ii. 这些交易整体才能达成一项完整的商业结果；
- iii. 一项交易的发生取决于其他至少一项交易的发生；
- iv. 一项交易单独看是不经济的，但是和其他交易一并考虑时是经济的。

各项交易属于一揽子交易的，将各项交易作为一项处置子公司并丧失控制权的交易进行会计处理；在丧失控制权之前每一次处置价款与处置投资对应的享有该子公司净资产份额的差额，在合并财务报表中确认为其他综合收益，在丧失控制权时一并转入丧失控制权当期的损益。

各项交易不属于一揽子交易的，在丧失控制权之前，按不丧失控制权的情况下部分处置对子公司的股权投资进行会计处理；在丧失控制权时，按处置子公司一般处理方法进行会计处理。

c) 购买子公司少数股权

因购买少数股权新取得的长期股权投资与按照新增持股比例计算应享有子公司自购买日或合并日开始持续计算的净资产份额之间的差额，调整合并资产负债表中的资本公积中的股本溢价，资本公积中的股本溢价不足冲减的，调整留存收益。

d) 不丧失控制权的情况下部分处置对子公司的股权投资

处置价款与处置长期股权投资相对应享有子公司自购买日或合并日开始持续计算的净资产份额之间的差额，调整合并资产负债表中的资本公积中的股本溢价，资本公积中的股本溢价不足冲减的，调整留存收益。

8. 合营安排分类及共同经营会计处理方法

适用 不适用

9. 现金及现金等价物的确定标准

现金，是指本公司的库存现金以及可以随时用于支付的存款。现金等价物，是指本公司持有的期限短、流动性强、易于转换为已知金额的现金、价值变动风险很小的投资。

10. 外币业务和外币报表折算

适用 不适用

(1) 外币业务

外币业务采用交易发生日的即期汇率作为折算汇率将外币金额折合成人民币记账。

资产负债表日外币货币性项目余额按资产负债表日即期汇率折算，由此产生的汇兑差额，除属于与购建符合资本化条件的资产相关的外币专门借款产生的汇兑差额按照借款费用资本化的原则处理外，均计入当期损益。

(2) 外币财务报表的折算

资产负债表中的资产和负债项目，采用资产负债表日的即期汇率折算；所有者权益项目除“未分配利润”项目外，其他项目采用发生时的即期汇率折算。利润表中的收入和费用项目，采用交易发生日的即期汇率折算；也可以采用按照系统合理的方法确定的、与交易发生日即期汇率近似的汇率折算。

处置境外经营时，将与该境外经营相关的外币财务报表折算差额，自所有者权益项目转入处置当期损益。

11. 金融工具

√适用 □不适用

本公司在成为金融工具合同的一方时，确认一项金融资产、金融负债或权益工具。

(1) 金融工具的分类

根据本公司管理金融资产的业务模式和金融资产的合同现金流量特征，金融资产于初始确认时分类为：以摊余成本计量的金融资产、以公允价值计量且其变动计入其他综合收益的金融资产和以公允价值计量且其变动计入当期损益的金融资产。

本公司将同时符合下列条件且未被指定为以公允价值计量且其变动计入当期损益的金融资产，分类为以摊余成本计量的金融资产：

- 业务模式是以收取合同现金流量为目标；
- 合同现金流量仅为对本金和以未偿付本金金额为基础的利息的支付。

本公司将同时符合下列条件且未被指定为以公允价值计量且其变动计入当期损益的金融资产，分类为以公允价值计量且其变动计入其他综合收益的金融资产（债务工具）：

- 业务模式既以收取合同现金流量又以出售该金融资产为目标；
- 合同现金流量仅为对本金和以未偿付本金金额为基础的利息的支付。

对于非交易性权益工具投资，本公司可以在初始确认时将其不可撤销地指定为以公允价值计量且其变动计入其他综合收益的金融资产（权益工具）。该指定在单项投资的基础上作出，且相关投资从发行者的角度符合权益工具的定义。

除上述以摊余成本计量和以公允价值计量且其变动计入其他综合收益的金融资产外，本公司将其余所有的金融资产分类为以公允价值计量且其变动计入当期损益的金融资产。在初始确认时，如果能够消除或显著减少会计错配，本公司可以将本应分类为以摊余成本计量或以公允价值计量且其变动计入其他综合收益的金融资产不可撤销地指定为以公允价值计量且其变动计入当期损益的金融资产。

金融负债于初始确认时分类为：以公允价值计量且其变动计入当期损益的金融负债和以摊余成本计量的金融负债。

符合以下条件之一的金融负债可在初始计量时指定为以公允价值计量且其变动计入当期损益的金融负债：

- 1) 该项指定能够消除或显著减少会计错配。
- 2) 根据正式书面文件载明的企业风险管理或投资策略，以公允价值为基础对金融负债组合或金融资产和金融负债组合进行管理和业绩评价，并在企业内部以此为基础向关键管理人员报告。
- 3) 该金融负债包含需单独分拆的嵌入衍生工具。

(2) 金融工具的确认依据和计量方法

a) 以摊余成本计量的金融资产

以摊余成本计量的金融资产包括应收票据、应收账款、其他应收款、长期应收款、债权投资等，按公允价值进行初始计量，相关交易费用计入初始确认金额；不包含重大融资成分的应收账款以及本公司决定不考虑不超过一年的融资成分的应收账款，以合同交易价格进行初始计量。

持有期间采用实际利率法计算的利息计入当期损益。

收回或处置时，将取得的价款与该金融资产账面价值之间的差额计入当期损益。

b) 以公允价值计量且其变动计入其他综合收益的金融资产（债务工具）

以公允价值计量且其变动计入其他综合收益的金融资产（债务工具）包括应收款项融资、其他债权投资等，按公允价值进行初始计量，相关交易费用计入初始确认金额。该金融资产按公允价值进行后续计量，公允价值变动除采用实际利率法计算的利息、减值损失或利得和汇兑损益之外，均计入其他综合收益。

终止确认时，之前计入其他综合收益的累计利得或损失从其他综合收益中转出，计入当期损益。

c) 以公允价值计量且其变动计入其他综合收益的金融资产（权益工具）

以公允价值计量且其变动计入其他综合收益的金融资产（权益工具）包括其他权益工具投资等，按公允价值进行初始计量，相关交易费用计入初始确认金额。该金融资产按公允价值进行后续计量，公允价值变动计入其他综合收益。取得的股利计入当期损益。

终止确认时，之前计入其他综合收益的累计利得或损失从其他综合收益中转出，计入留存收益。

d) 以公允价值计量且其变动计入当期损益的金融资产

以公允价值计量且其变动计入当期损益的金融资产包括交易性金融资产、衍生金融资产、其他非流动金融资产等，按公允价值进行初始计量，相关交易费用计入当期损益。该金融资产按公允价值进行后续计量，公允价值变动计入当期损益。

e) 以公允价值计量且其变动计入当期损益的金融负债

以公允价值计量且其变动计入当期损益的金融负债包括交易性金融负债、衍生金融负债等，按公允价值进行初始计量，相关交易费用计入当期损益。该金融负债按公允价值进行后续计量，公允价值变动计入当期损益。

终止确认时，其账面价值与支付的对价之间的差额计入当期损益。

f) 以摊余成本计量的金融负债

以摊余成本计量的金融负债包括短期借款、应付票据、应付账款、其他应付款、长期借款、应付债券、长期应付款，按公允价值进行初始计量，相关交易费用计入初始确认金额。

持有期间采用实际利率法计算的利息计入当期损益。

终止确认时，将支付的对价与该金融负债账面价值之间的差额计入当期损益。

(3) 金融资产终止确认和金融资产转移的确认依据和计量方法

满足下列条件之一时，本公司终止确认金融资产：

- 收取金融资产现金流量的合同权利终止；
- 金融资产已转移，且已将金融资产所有权上几乎所有的风险和报酬转移给转入方；
- 金融资产已转移，虽然本公司既没有转移也没有保留金融资产所有权上几乎所有的风险和报酬，但是未保留对金融资产的控制。

本公司与交易对手方修改或者重新议定合同而且构成实质性修改的，则终止确认原金融资产，同时按照修改后的条款确认一项新金融资产。

发生金融资产转移时，如保留了金融资产所有权上几乎所有的风险和报酬的，则不终止确认该金融资产。

在判断金融资产转移是否满足上述金融资产终止确认条件时，采用实质重于形式的原则。

公司将金融资产转移区分为金融资产整体转移和部分转移。金融资产整体转移满足终止确认条件的，将下列两项金额的差额计入当期损益：

(1) 所转移金融资产的账面价值；

(2) 因转移而收到的对价，与原直接计入所有者权益的公允价值变动累计额（涉及转移的金融资产为以公允价值计量且其变动计入其他综合收益的金融资产（债务工具）的情形）之和。

金融资产部分转移满足终止确认条件的，将所转移金融资产整体的账面价值，在终止确认部分和未终止确认部分之间，按照各自的相对公允价值进行分摊，并将下列两项金额的差额计入当期损益：

(1) 终止确认部分的账面价值；

(2) 终止确认部分的对价，与原直接计入所有者权益的公允价值变动累计额中对应终止确认部分的金额（涉及转移的金融资产为以公允价值计量且其变动计入其他综合收益的金融资产（债务工具）的情形）之和。

金融资产转移不满足终止确认条件的，继续确认该金融资产，所收到的对价确认为一项金融负债。

(4) 金融负债终止确认

金融负债的现时义务全部或部分已经解除的，则终止确认该金融负债或其一部分；本公司若与债权人签定协议，以承担新金融负债方式替换现存金融负债，且新金融负债与现存金融负债的合同条款实质上不同的，则终止确认现存金融负债，并同时确认新金融负债。

对现存金融负债全部或部分合同条款作出实质性修改的，则终止确认现存金融负债或其一部分，同时将修改条款后的金融负债确认为一项新金融负债。

金融负债全部或部分终止确认时，终止确认的金融负债账面价值与支付对价（包括转出的非现金资产或承担的新金融负债）之间的差额，计入当期损益。

本公司若回购部分金融负债的，在回购日按照继续确认部分与终止确认部分的相对公允价值，将该金融负债整体的账面价值进行分配。分配给终止确认部分的账面价值与支付的对价（包括转出的非现金资产或承担的新金融负债）之间的差额，计入当期损益。

(5) 金融资产和金融负债的公允价值的确定方法

存在活跃市场的金融工具，以活跃市场中的报价确定其公允价值。不存在活跃市场的金融工具，采用估值技术确定其公允价值。在估值时，本公司采用在当前情况下适用并且有足够可利用数据和其他信息支持的估值技术，选择与市场参与者在相关资产或负债的交易中所考虑的资产或负债特征相一致的输入值，并优先使用相关可观察输入值。只有在相关可观察输入值无法取得或取得不切实可行的情况下，才使用不可观察输入值。

(6) 金融工具减值的测试方法及会计处理方法

本公司对以摊余成本计量的金融资产、以公允价值计量且其变动计入其他综合收益的金融资产（债务工具）和财务担保合同等以预期信用损失为基础进行减值会计处理。

本公司考虑有关过去事项、当前状况以及对未来经济状况的预测等合理且有依据的信息，以发生违约的风险为权重，计算合同应收的现金流量与预期能收到的现金流量之间差额的现值的概率加权金额，确认预期信用损失。

对于由《企业会计准则第 14 号——收入》规范的交易形成的应收款项和合同资产，无论是否包含重大融资成分，本公司始终按照相当于整个存续期内预期信用损失的金额计量其损失准备。

对于由《企业会计准则第 21 号——租赁》规范的交易形成的租赁应收款，本公司选择始终按照相当于整个存续期内预期信用损失的金额计量其损失准备。

对于其他金融工具，本公司在每个资产负债表日评估相关金融工具的信用风险自初始确认后的变动情况。

本公司通过比较金融工具在资产负债表日发生违约的风险与在初始确认日发生违约的风险，

以确定金融工具预计存续期内发生违约风险的相对变化，以评估金融工具的信用风险自初始确认后是否已显著增加。通常逾期超过 30 日，本公司即认为该金融工具的信用风险已显著增加，除非有确凿证据证明该金融工具的信用风险自初始确认后并未显著增加。

如果金融工具于资产负债表日的信用风险较低，本公司即认为该金融工具的信用风险自初始确认后并未显著增加。

如果该金融工具的信用风险自初始确认后已显著增加，本公司按照相当于该金融工具整个存续期内预期信用损失的金额计量其损失准备；如果该金融工具的信用风险自初始确认后并未显著增加，本公司按照相当于该金融工具未来 12 个月内预期信用损失的金额计量其损失准备。由此形成的损失准备的增加或转回金额，作为减值损失或利得计入当期损益。对于以公允价值计量且其变动计入其他综合收益的金融资产（债务工具），在其他综合收益中确认其损失准备，并将减值损失或利得计入当期损益，且不减少该金融资产在资产负债表中列示的账面价值。

如果有客观证据表明某项应收款项已经发生信用减值，则本公司在单项基础上对该应收款项计提减值准备。

除单项计提坏账准备的上述应收款项外，本公司依据信用风险特征将其余金融工具划分为若干组合，在组合基础上确定预期信用损失。本公司对应收票据、应收账款、应收款项融资、其他应收款等计提预期信用损失的组合类别及确定依据如下：

项目	组合类别	确定依据
应收票据、应收款项融资	应收银行承兑汇票	票据类型
应收账款、其他应收款	账龄组合	账龄

应收账款及其他应收款的账龄按照先进先出法计算。

12. 应收票据

√适用 □不适用

按照信用风险特征组合计提坏账准备的组合类别及确定依据

√适用 □不适用

详见第十节 财务报告 五、重要会计政策及会计估计 11. 金融工具

基于账龄确认信用风险特征组合的账龄计算方法

√适用 □不适用

详见第十节 财务报告 五、重要会计政策及会计估计 11. 金融工具

按照单项计提坏账准备的单项计提判断标准

√适用 □不适用

详见第十节 财务报告 五、重要会计政策及会计估计 11. 金融工具

13. 应收账款

√适用 □不适用

按照信用风险特征组合计提坏账准备的组合类别及确定依据

√适用 □不适用

详见第十节 财务报告 五、重要会计政策及会计估计 11. 金融工具

基于账龄确认信用风险特征组合的账龄计算方法

√适用 □不适用

详见第十节 财务报告 五、重要会计政策及会计估计 11. 金融工具

按照单项计提坏账准备的认定单项计提判断标准

√适用 □不适用

详见第十节 财务报告 五、重要会计政策及会计估计 11. 金融工具

14. 应收款项融资

√适用 □不适用

按照信用风险特征组合计提坏账准备的组合类别及确定依据

√适用 □不适用

详见第十节 财务报告 五、重要会计政策及会计估计 11. 金融工具

基于账龄确认信用风险特征组合的账龄计算方法

√适用 □不适用

详见第十节 财务报告 五、重要会计政策及会计估计 11. 金融工具

按照单项计提坏账准备的单项计提判断标准

√适用 □不适用

详见第十节 财务报告 五、重要会计政策及会计估计 11. 金融工具

15. 其他应收款

√适用 □不适用

按照信用风险特征组合计提坏账准备的组合类别及确定依据

√适用 □不适用

详见第十节 财务报告 五、重要会计政策及会计估计 11. 金融工具

基于账龄确认信用风险特征组合的账龄计算方法

√适用 □不适用

详见第十节 财务报告 五、重要会计政策及会计估计 11. 金融工具

按照单项计提坏账准备的单项计提判断标准

√适用 □不适用

详见第十节 财务报告 五、重要会计政策及会计估计 11. 金融工具

16. 存货

√适用 □不适用

存货类别、发出计价方法、盘存制度、低值易耗品和包装物的摊销方法

√适用 □不适用

(1) 存货的分类和成本

存货分类为：原材料、在产品、产成品、发出商品、委托加工物资等。存货按成本进行初始计量，存货成本包括采购成本、加工成本和其他使存货达到目前场所和状态所发生的支出。

(2) 发出存货的计价方法

存货发出时按加权平均法计价。

(3) 存货的盘存制度

采用永续盘存制。

(4) 低值易耗品和包装物的摊销方法

低值易耗品采用一次转销法；

包装物采用一次转销法。

存货跌价准备的确认标准和计提方法

√适用 □不适用

资产负债表日，存货应当按照成本与可变现净值孰低计量。当存货成本高于其可变现净值的，应当计提存货跌价准备。可变现净值，是指在日常活动中，存货的估计售价减去至完工时估计将要发生的成本、估计的销售费用以及相关税费后的金额。

产成品、库存商品和用于出售的材料等直接用于出售的商品存货，在正常生产经营过程中，以该存货的估计售价减去估计的销售费用和相关税费后的金额，确定其可变现净值；需要经过加工的材料存货，在正常生产经营过程中，以所生产的产成品的估计售价减去至完工时估计将要发生的成本、估计的销售费用和相关税费后的金额，确定其可变现净值；为执行销售合同或者劳务合同而持有的存货，其可变现净值以合同价格为基础计算，若持有存货的数量多于销售合同订购数量的，超出部分的存货的可变现净值以一般销售价格为基础计算。

计提存货跌价准备后，如果以前减记存货价值的影响因素已经消失，导致存货的可变现净值高于其账面价值的，在原已计提的存货跌价准备金额内予以转回，转回的金额计入当期损益。

按照组合计提存货跌价准备的组合类别及确定依据、不同类别存货可变现净值的确定依据

适用 不适用

基于库龄确认存货可变现净值的各库龄组合可变现净值的计算方法和确定依据

适用 不适用

17. 合同资产

适用 不适用

合同资产的确认方法及标准

适用 不适用

本公司根据履行履约义务与客户付款之间的关系在资产负债表中列示合同资产或合同负债。本公司已向客户转让商品或提供服务而有权收取对价的权利（且该权利取决于时间流逝之外的其他因素）列示为合同资产。同一合同下的合同资产和合同负债以净额列示。本公司拥有的、无条件（仅取决于时间流逝）向客户收取对价的权利作为应收款项单独列示。

按照信用风险特征组合计提坏账准备的组合类别及确定依据

适用 不适用

基于账龄确认信用风险特征组合的账龄计算方法

适用 不适用

按照单项计提坏账准备的认定单项计提判断标准

适用 不适用

18. 持有待售的非流动资产或处置组

适用 不适用

划分为持有待售的非流动资产或处置组的确认标准和会计处理方法

适用 不适用

终止经营的认定标准和列报方法

适用 不适用

19. 长期股权投资

适用 不适用

(1) 共同控制、重大影响的判断标准

共同控制，是指按照相关约定对某项安排所共有的控制，并且该安排的相关活动必须经过分享控制权的参与方一致同意后才能决策。本公司与其他合营方一同对被投资单位实施共同控制且对被投资单位净资产享有权利的，被投资单位为本公司的合营企业。

重大影响，是指对被投资单位的财务和经营决策有参与决策的权力，但并不能够控制或者与其他方一起共同控制这些政策的制定。本公司能够对被投资单位施加重大影响的，被投资单位为本公司联营企业。

(2) 初始投资成本的确定

① 企业合并形成的长期股权投资

对于同一控制下的企业合并形成的对子公司的长期股权投资，在合并日按照取得被合并方所有者权益在最终控制方合并财务报表中的账面价值的份额作为长期股权投资的初始投资成本。长期股权投资初始投资成本与支付对价账面价值之间的差额，调整资本公积中的股本溢价；资本公积中的股本溢价不足冲减时，调整留存收益。因追加投资等原因能够对同一控制下的被投资单位实施控制的，按上述原则确认的长期股权投资的初始投资成本与达到合并前的长期股权投资账面价值加上合并日进一步取得股份新支付对价的账面价值之和的差额，调整股本溢价，股本溢价不足冲减的，冲减留存收益。

对于非同一控制下的企业合并形成的对子公司的长期股权投资，按照购买日确定的合并成本作为长期股权投资的初始投资成本。因追加投资等原因能够对非同一控制下的被投资单位实施控制的，按照原持有的股权投资账面价值加上新增投资成本之和作为初始投资成本。

② 通过企业合并以外的其他方式取得的长期股权投资

以支付现金方式取得的长期股权投资，按照实际支付的购买价款作为初始投资成本。

以发行权益性证券取得的长期股权投资，按照发行权益性证券的公允价值作为初始投资成本。

(3) 后续计量及损益确认方法

① 成本法核算的长期股权投资

公司对子公司的长期股权投资，采用成本法核算，除非投资符合持有待售的条件。除取得投资时实际支付的价款或对价中包含的已宣告但尚未发放的现金股利或利润外，公司按照享有被投资单位宣告发放的现金股利或利润确认当期投资收益。

② 权益法核算的长期股权投资

对联营企业和合营企业的长期股权投资，采用权益法核算。初始投资成本大于投资时应享有被投资单位可辨认净资产公允价值份额的差额，不调整长期股权投资的初始投资成本；初始投资成本小于投资时应享有被投资单位可辨认净资产公允价值份额的差额，计入当期损益，同时调整长期股权投资的成本。

公司按照应享有或应分担的被投资单位实现的净损益和其他综合收益的份额，分别确认投资收益和其他综合收益，同时调整长期股权投资的账面价值；按照被投资单位宣告分派的利润或现金股利计算应享有的部分，相应减少长期股权投资的账面价值；对于被投资单位除净损益、其他综合收益和利润分配以外所有者权益的其他变动（简称“其他所有者权益变动”），调整长期股权投资的账面价值并计入所有者权益。

在确认应享有被投资单位净损益、其他综合收益及其他所有者权益变动的份额时，以取得投资时被投资单位可辨认净资产的公允价值为基础，并按照公司的会计政策及会计期间，对被投资单位的净利润和其他综合收益等进行调整后确认。

公司与联营企业、合营企业之间发生的未实现内部交易损益按照应享有的比例计算归属于公司的部分，予以抵销，在此基础上确认投资收益，但投出或出售的资产构成业务的除外。与被投资单位发生的未实现内部交易损失，属于资产减值损失的，全额确认。

公司对合营企业或联营企业发生的净亏损，除负有承担额外损失义务外，以长期股权投资的账面价值以及其他实质上构成对合营企业或联营企业净投资的长期权益减记至零为限。合营企业或联营企业以后实现净利润的，公司在收益分享额弥补未确认的亏损分担额后，恢复确认收益分享额。

③ 长期股权投资的处置

处置长期股权投资，其账面价值与实际取得价款的差额，计入当期损益。

部分处置权益法核算的长期股权投资，剩余股权仍采用权益法核算的，原权益法核算确认的其他综合收益采用与被投资单位直接处置相关资产或负债相同的基础按相应比例结转，其他所有

者权益变动按比例结转入当期损益。

因处置股权投资等原因丧失了对被投资单位的共同控制或重大影响的，原股权投资因采用权益法核算而确认的其他综合收益，在终止采用权益法核算时采用与被投资单位直接处置相关资产或负债相同的基础进行会计处理，其他所有者权益变动在终止采用权益法核算时全部转入当期损益。

因处置部分股权投资等原因丧失了对被投资单位控制权的，在编制个别财务报表时，剩余股权能够对被投资单位实施共同控制或重大影响的，改按权益法核算，并对该剩余股权视同自取得时即采用权益法核算进行调整，对于取得被投资单位控制权之前确认的其他综合收益采用与被投资单位直接处置相关资产或负债相同的基础按比例结转，因采用权益法核算确认的其他所有者权益变动按比例结转；剩余股权不能对被投资单位实施共同控制或施加重大影响的，确认为金融资产，其在丧失控制之日的公允价值与账面价值间的差额计入当期损益，对于取得被投资单位控制权之前确认的其他综合收益和其他所有者权益变动全部结转。

通过多次交易分步处置对子公司股权投资直至丧失控制权，属于一揽子交易的，各项交易作为一项处置子公司股权投资并丧失控制权的交易进行会计处理；在丧失控制权之前每一次处置价款与所处置的股权对应得长期股权投资账面价值之间的差额，在个别财务报表中，先确认为其他综合收益，到丧失控制权时再一并转入丧失控制权的当期损益。不属于一揽子交易的，对每一项交易分别进行会计处理。

20. 投资性房地产

(1). 如果采用成本计量模式的

折旧或摊销方法

不适用

21. 固定资产

(1). 确认条件

适用 不适用

① 固定资产的确认和初始计量

固定资产指为生产商品、提供劳务、出租或经营管理而持有，并且使用寿命超过一个会计年度的有形资产。固定资产在同时满足下列条件时予以确认：

- i. 与该固定资产有关的经济利益很可能流入企业；
- ii. 该固定资产的成本能够可靠地计量。

固定资产按成本（并考虑预计弃置费用因素的影响）进行初始计量。

与固定资产有关的后续支出，在与其有关的经济利益很可能流入且其成本能够可靠计量时，计入固定资产成本；对于被替换的部分，终止确认其账面价值；所有其他后续支出于发生时计入当期损益。

② 折旧方法

固定资产折旧采用年限平均法分类计提，根据固定资产类别、预计使用寿命和预计净残值率确定折旧率。对计提了减值准备的固定资产，则在未来期间按扣除减值准备后的账面价值及依据尚可使用年限确定折旧额。如固定资产各组成部分的使用寿命不同或者以不同方式为企业提供经济利益，则选择不同折旧率或折旧方法，分别计提折旧。

③ 固定资产处置

当固定资产被处置、或者预期通过使用或处置不能产生经济利益时，终止确认该固定资产。固定资产出售、转让、报废或毁损的处置收入扣除其账面价值和相关税费后的金额计入当期损益。

(1). 折旧方法

适用 不适用

类别	折旧方法	折旧年限（年）	残值率	年折旧率
机器设备	年限平均法	5	5%	19%

运输设备	年限平均法	5	5%	19%
电子设备	年限平均法	5	5%	19%
办公设备	年限平均法	5	5%	19%

22. 在建工程

√适用 □不适用

在建工程按实际发生的成本计量。实际成本包括建筑成本、安装成本、符合资本化条件的借款费用以及其他为使在建工程达到预定可使用状态前所发生的必要支出。在建工程在达到预定可使用状态时，转入固定资产并自次月起开始计提折旧。本公司在建工程结转为固定资产的标准和时点如下：

类别	转为固定资产的标准和时点
房屋建筑物	达到预定可使用状态
设备	达到预定可使用状态

23. 借款费用

√适用 □不适用

(1) 借款费用资本化的确认原则

公司发生的借款费用，可直接归属于符合资本化条件的资产的购建或者生产的，予以资本化，计入相关资产成本；其他借款费用，在发生时根据其发生额确认为费用，计入当期损益。

符合资本化条件的资产，是指需要经过相当长时间的购建或者生产活动才能达到预定可使用或者可销售状态的固定资产、投资性房地产和存货等资产。

(2) 借款费用资本化期间

资本化期间，指从借款费用开始资本化时点到停止资本化时点的期间，借款费用暂停资本化的期间不包括在内。

借款费用同时满足下列条件时开始资本化：

- ① 资产支出已经发生，资产支出包括为购建或者生产符合资本化条件的资产而以支付现金、转移非现金资产或者承担带息债务形式发生的支出；
- ② 借款费用已经发生；
- ③ 为使资产达到预定可使用或者可销售状态所必要的购建或者生产活动已经开始。

当购建或者生产符合资本化条件的资产达到预定可使用或者可销售状态时，借款费用停止资本化。

(3) 暂停资本化期间

符合资本化条件的资产在购建或生产过程中发生的非正常中断、且中断时间连续超过 3 个月的，则借款费用暂停资本化；该项中断如是所购建或生产的符合资本化条件的资产达到预定可使用状态或者可销售状态必要的程序，则借款费用继续资本化。在中断期间发生的借款费用确认为当期损益，直至资产的购建或者生产活动重新开始后借款费用继续资本化。

(4) 借款费用资本化率、资本化金额的计算方法

对于为购建或者生产符合资本化条件的资产而借入的专门借款，以专门借款当期实际发生的借款费用，减去尚未动用的借款资金存入银行取得的利息收入或进行暂时性投资取得的投资收益后的金额，来确定借款费用的资本化金额。

对于为购建或者生产符合资本化条件的资产而占用的一般借款，根据累计资产支出超过专门借款部分的资产支出加权平均数乘以所占用一般借款的资本化率，计算确定一般借款应予资本化的借款费用金额。资本化率根据一般借款加权平均实际利率计算确定。

在资本化期间内，外币专门借款本金及利息的汇兑差额，予以资本化，计入符合资本化条件的资产的成本。除外币专门借款之外的其他外币借款本金及其利息所产生的汇兑差额计入当期损益。

24. 生物资产

□适用 √不适用

25. 油气资产

□适用 √不适用

26. 无形资产**(1). 使用寿命及其确定依据、估计情况、摊销方法或复核程序**

√适用 □不适用

① 无形资产的计价方法

I 公司取得无形资产时按成本进行初始计量；

外购无形资产的成本，包括购买价款、相关税费以及直接归属于使该项资产达到预定用途所发生的其他支出。

II 后续计量

在取得无形资产时分析判断其使用寿命。

对于使用寿命有限的无形资产，在为企业带来经济利益的期限内摊销；无法预见无形资产为企业带来经济利益期限的，视为使用寿命不确定的无形资产，不予摊销。

② 使用寿命有限的无形资产的使用寿命估计情况

项目	预计使用寿命（年）	摊销方法
非专利技术	10、5	直线法
软件	5	直线法
土地使用权	30	直线法

(1). 研发支出的归集范围及相关会计处理方法

√适用 □不适用

公司进行研究与开发过程中发生的支出包括从事研发活动的人员的相关职工薪酬、耗用材料、相关折旧摊销费用等相关支出，并按以下方式进行归集：

① 职工薪酬

职工薪酬包括公司研发人员的工资薪金、基本养老保险费、基本医疗保险费、失业保险费、工伤保险费、生育保险费和住房公积金，以及外聘研发人员的劳务费用。

研发人员同时服务于多个研究开发项目的，人工费用的确认依据公司管理部门提供的各研究开发项目研发人员的工时记录，在不同研究开发项目间按比例分配。

② 耗用材料

耗用材料是指公司为实施研究开发活动而实际发生的相关材料支出。包括：1) 直接消耗的材料；2) 间接用于产品试制、工艺装备开发的材料，不构成固定资产的样品、样机等；3) 用于研究开发活动的仪器、设备的运行维护、调整、检验、检测、维修等领用的材料。

③ 折旧费用

折旧费用是指用于研究开发活动的仪器、设备和在用建筑物的折旧费。

用于研发活动的仪器、设备及在用建筑物，同时又用于非研发活动的，对该类仪器、设备、在用建筑物使用情况做必要记录，并将其实际发生的折旧费按实际工时和使用面积等因素，采用合理方法在研发费用和生产经营费用间分配。

④ 其他费用

其他费用是指上述费用之外与研究开发活动直接相关的其他费用，包括技术图书资料费、资

料翻译费、专家咨询费，研发成果的检索、论证、评审、鉴定、验收费用，知识产权的申请费、注册费、代理费，会议费、差旅费、通讯费等。

(3) 划分研究阶段和开发阶段的具体标准

公司内部研究开发项目的支出分为研究阶段支出和开发阶段支出。

研究阶段：为获取并理解新的科学或技术知识等而进行的独创性的有计划调查、研究活动的阶段。

开发阶段：在进行商业性生产或使用前，将研究成果或其他知识应用于某项计划或设计，以生产出新的或具有实质性改进的材料、装置、产品等活动的阶段。

(4) 开发阶段支出资本化的具体条件

研究阶段的支出，于发生时计入当期损益。开发阶段的支出同时满足下列条件的，确认为无形资产，不能满足下述条件的开发阶段的支出计入当期损益：

- ①完成该无形资产以使其能够使用或出售在技术上具有可行性；
- ②具有完成该无形资产并使用或出售的意图；
- ③无形资产产生经济利益的方式，包括能够证明运用该无形资产生产的产品存在市场或无形资产自身存在市场，无形资产将在内部使用的，能够证明其有用性；
- ④有足够的技术、财务资源和其他资源支持，以完成该无形资产的开发，并有能力使用或出售该无形资产；
- ⑤归属于该无形资产开发阶段的支出能够可靠地计量。

无法区分研究阶段支出和开发阶段支出的，将发生的研发支出全部计入当期损益。

27. 长期资产减值

适用 不适用

长期股权投资、固定资产、在建工程、使用权资产、使用寿命有限的无形资产、油气资产等长期资产，于资产负债表日存在减值迹象的，进行减值测试。减值测试结果表明资产的可收回金额低于其账面价值的，按其差额计提减值准备并计入减值损失。可收回金额为资产的公允价值减去处置费用后的净额与资产预计未来现金流量的现值两者之间的较高者。资产减值准备按单项资产为基础计算并确认，如果难以对单项资产的可收回金额进行估计的，以该资产所属的资产组确定资产组的可收回金额。资产组是能够独立产生现金流入的最小资产组合。

对于因企业合并形成的商誉、使用寿命不确定的无形资产、尚未达到可使用状态的无形资产，无论是否存在减值迹象，至少在每年年度终了进行减值测试。

本公司进行商誉减值测试，对于因企业合并形成的商誉的账面价值，自购买日起按照合理的方法分摊至相关的资产组；难以分摊至相关的资产组的，将其分摊至相关的资产组组合。相关的资产组或者资产组组合，是能够从企业合并的协同效应中受益的资产组或者资产组组合。

在对包含商誉的相关资产组或者资产组组合进行减值测试时，如与商誉相关的资产组或者资产组组合存在减值迹象的，先对不包含商誉的资产组或者资产组组合进行减值测试，计算可收回金额，并与相关账面价值相比较，确认相应的减值损失。然后对包含商誉的资产组或者资产组组合进行减值测试，比较其账面价值与可收回金额，如可收回金额低于账面价值的，减值损失金额首先抵减分摊至资产组或者资产组组合中商誉的账面价值，再根据资产组或者资产组组合中除商誉之外的其他各项资产的账面价值所占比重，按比例抵减其他各项资产的账面价值。

上述资产减值损失一经确认，在以后会计期间不予转回。

28. 长期待摊费用

适用 不适用

长期待摊费用为已经发生但应由本期和以后各期负担的分摊期限在一年以上的各项费用。

各项费用的摊销期限及摊销方法为：

项目	摊销方法	摊销年限
样机	预计受益期间	2年
装修款	预计受益期间	3年

29. 合同负债

√适用 □不适用

本公司根据履行履约义务与客户付款之间的关系在资产负债表中列示合同资产或合同负债。本公司已收或应收客户对价而应向客户转让商品或提供服务的义务列示为合同负债。同一合同下的合同资产和合同负债以净额列示。

30. 职工薪酬

(1)、短期薪酬的会计处理方法

√适用 □不适用

本公司在职工为本公司提供服务的会计期间，将实际发生的短期薪酬确认为负债，并计入当期损益或相关资产成本。

本公司为职工缴纳的社会保险费和住房公积金，以及按规定提取的工会经费和职工教育经费，在职工为本公司提供服务的会计期间，根据规定的计提基础和计提比例计算确定相应的职工薪酬金额。

本公司发生的职工福利费，在实际发生时根据实际发生额计入当期损益或相关资产成本，其中，非货币性福利按照公允价值计量。

(2)、离职后福利的会计处理方法

√适用 □不适用

① 设定提存计划

本公司按当地政府的相关规定为职工缴纳基本养老保险和失业保险，在职工为本公司提供服务的会计期间，按以当地规定的缴纳基数和比例计算应缴纳金额，确认为负债，并计入当期损益或相关资产成本。此外，本公司还参与了由国家相关部门批准的企业年金计划/补充养老保险基金。本公司按职工工资总额的一定比例向年金计划/当地社会保险机构缴费，相应支出计入当期损益或相关资产成本。

② 设定受益计划

本公司根据预期累计福利单位法确定的公式将设定受益计划产生的福利义务归属于职工提供服务的期间，并计入当期损益或相关资产成本。

设定受益计划义务现值减去设定受益计划资产公允价值所形成的赤字或盈余确认为一项设定受益计划净负债或净资产。设定受益计划存在盈余的，本公司以设定受益计划的盈余和资产上限两项的孰低者计量设定受益计划净资产。

所有设定受益计划义务，包括预期在职工提供服务的年度报告期间结束后的十二个月内支付的义务，根据资产负债表日与设定受益计划义务期限和币种相匹配的国债或活跃市场上的高质量公司债券的市场收益率予以折现。

设定受益计划产生的服务成本和设定受益计划净负债或净资产的利息净额计入当期损益或相关资产成本；重新计量设定受益计划净负债或净资产所产生的变动计入其他综合收益，并且在后续会计期间不转回至损益，在原设定受益计划终止时在权益范围内将原计入其他综合收益的部分全部结转至未分配利润。

在设定受益计划结算时，按在结算日确定的设定受益计划义务现值和结算价格两者的差额，确认结算利得或损失。

(3)、辞退福利的会计处理方法

√适用 □不适用

本公司向职工提供辞退福利的，在下列两者孰早日确认辞退福利产生的职工薪酬负债，并计入当期损益：公司不能单方面撤回因解除劳动关系计划或裁减建议所提供的辞退福利时；公司确认与涉及支付辞退福利的重组相关的成本或费用时。

(4)、其他长期职工福利的会计处理方法

□适用 √不适用

31. 预计负债

√适用 □不适用

与或有事项相关的义务同时满足下列条件时，本公司将其确认为预计负债：

- (1) 该义务是本公司承担的现时义务；
- (2) 履行该义务很可能导致经济利益流出本公司；
- (3) 该义务的金额能够可靠地计量。

预计负债按履行相关现时义务所需的支出的最佳估计数进行初始计量。

在确定最佳估计数时，综合考虑与或有事项有关的风险、不确定性和货币时间价值等因素。对于货币时间价值影响重大的，通过对相关未来现金流出进行折现后确定最佳估计数。

所需支出存在一个连续范围，且该范围内各种结果发生的可能性相同的，最佳估计数按照该范围内的中间值确定；在其他情况下，最佳估计数分别下列情况处理：

- 或有事项涉及单个项目的，按照最可能发生金额确定。
- 或有事项涉及多个项目的，按照各种可能结果及相关概率计算确定。

清偿预计负债所需支出全部或部分预期由第三方补偿的，补偿金额在基本确定能够收到时，作为资产单独确认，确认的补偿金额不超过预计负债的账面价值。

本公司在资产负债表日对预计负债的账面价值进行复核，有确凿证据表明该账面价值不能反映当前最佳估计数的，按照当前最佳估计数对该账面价值进行调整。

32. 股份支付

√适用 □不适用

本公司的股份支付是为了获取职工或其他方提供服务而授予权益工具或者承担以权益工具为基础确定的负债的交易。本公司的股份支付分为以权益结算的股份支付和以现金结算的股份支付。

(1) 以权益结算的股份支付及权益工具

以权益结算的股份支付换取职工提供服务的，以授予职工权益工具的公允价值计量。对于授予后立即可行权的股份支付交易，在授予日按照权益工具的公允价值计入相关成本或费用，相应增加资本公积。对于授予后完成等待期内的服务或达到规定业绩条件才可行权的股份支付交易，在等待期内每个资产负债表日，本公司根据对可行权权益工具数量的最佳估计，按照授予日公允价值，将当期取得的服务计入相关成本或费用，相应增加资本公积。

如果修改了以权益结算的股份支付的条款，至少按照未修改条款的情况确认取得的服务。此外，任何增加所授予权益工具公允价值的修改，或在修改日对职工有利的变更，均确认取得服务的增加。

在等待期内，如果取消了授予的权益工具，则本公司对取消所授予的权益性工具作为加速行权处理，将剩余等待期内应确认的金额立即计入当期损益，同时确认资本公积。但是，如果授予新的权益工具，并在新权益工具授予日认定所授予的新权益工具是用于替代被取消的权益工具的，则以与处理原权益工具条款和条件修改相同的方式，对所授予的替代权益工具进行处理。

(2) 以现金结算的股份支付及权益工具

以现金结算的股份支付，按照本公司承担的以股份或其他权益工具为基础计算确定的负债的公允价值计量。授予后立即可行权的股份支付交易，本公司在授予日按照承担负债的公允价值计

入相关成本或费用，相应增加负债。对于授予后完成等待期内的服务或达到规定业绩条件才可行权的股份支付交易，在等待期内的每个资产负债表日，本公司以对可行权情况的最佳估计为基础，按照本公司承担负债的公允价值，将当期取得的服务计入相关成本或费用，并相应计入负债。在相关负债结算前的每个资产负债表日以及结算日，对负债的公允价值重新计量，其变动计入当期损益。

本公司修改以现金结算的股份支付协议中的条款和条件，使其成为以权益结算的股份支付的，在修改日（无论发生在等待期内还是等待期结束后），本公司按照所授予权益工具当日的公允价值计量以权益结算的股份支付，将已取得的服务计入资本公积，同时终止确认以现金结算的股份支付在修改日已确认的负债，两者之间的差额计入当期损益。如果由于修改延长或缩短了等待期，本公司按照修改后的等待期进行会计处理。

33. 优先股、永续债等其他金融工具

适用 不适用

34. 收入

(1). 按照业务类型披露收入确认和计量所采用的会计政策

适用 不适用

①收入确认和计量所采用的会计政策

本公司在履行了合同中的履约义务，即在客户取得相关商品或服务控制权时确认收入。取得相关商品或服务控制权，是指能够主导该商品或服务的使用并从中获得几乎全部的经济利益。

合同中包含两项或多项履约义务的，本公司在合同开始日，按照各单项履约义务所承诺商品或服务的单独售价的相对比例，将交易价格分摊至各单项履约义务。本公司按照分摊至各单项履约义务的交易价格计量收入。

交易价格是指本公司因向客户转让商品或服务而预期有权收取的对价金额，不包括代第三方收取的款项以及预期将退还给客户的款项。本公司根据合同条款，结合其以往的习惯做法确定交易价格，并在确定交易价格时，考虑可变对价、合同中存在的重大融资成分、非现金对价、应付客户对价等因素的影响。本公司以不超过在相关不确定性消除时累计已确认收入极可能不会发生重大转回的金额确定包含可变对价的交易价格。合同中存在重大融资成分的，本公司按照假定客户在取得商品或服务控制权时即以现金支付的应付金额确定交易价格，并在合同期间内采用实际利率法摊销该交易价格与合同对价之间的差额。

满足下列条件之一的，属于在某一时间段内履行履约义务，否则，属于在某一时刻履行履约义务：

- 客户在本公司履约的同时即取得并消耗本公司履约所带来的经济利益。
- 客户能够控制本公司履约过程中在建的商品。
- 本公司履约过程中所产出的商品具有不可替代用途，且本公司在整个合同期内有权就累计至今已完成的履约部分收取款项。

对于在某一时间段内履行的履约义务，本公司在该段时间内按照履约进度确认收入，但是，履约进度不能合理确定的除外。本公司考虑商品或服务的性质，采用产出法或投入法确定履约进度。当履约进度不能合理确定时，已经发生的成本预计能够得到补偿的，本公司按照已经发生的成本金额确认收入，直到履约进度能够合理确定为止。

对于在某一时刻履行的履约义务，本公司在客户取得相关商品或服务控制权时点确认收入。在判断客户是否已取得商品或服务控制权时，本公司考虑下列迹象：

- 本公司就该商品或服务享有现时收款权利，即客户就该商品或服务负有现时付款义务。
- 本公司已将该商品的法定所有权转移给客户，即客户已拥有该商品的法定所有权。
- 本公司已将该商品实物转移给客户，即客户已实物占有该商品。
- 本公司已将该商品所有权上的主要风险和报酬转移给客户，即客户已取得该商品所有权上的主要风险和报酬。
- 客户已接受该商品或服务。

本公司根据在向客户转让商品或服务前是否拥有对该商品或服务的控制权，来判断从事交易时本公司的身份是主要责任人还是代理人。本公司在向客户转让商品或服务前能够控制该商品或服务的，本公司为主要责任人，按照已收或应收对价总额确认收入；否则，本公司为代理人，按照预期有权收取的佣金或手续费的金额确认收入。

②按照业务类型披露具体收入确认方式及计量方法

境内销售：公司根据与客户签订的销售合同（订单）发货，将产品送至销售合同（订单）约定的交货地点，客户在收到货物后完成产品验收，产品控制权及所有权上的主要风险报酬转移，公司确认销售收入。

境外销售：货物交付客户或者客户指定收货人收到产品时所有权上的主要风险和报酬转移，公司确认销售收入。

(2). 同类业务采用不同经营模式涉及不同收入确认方式及计量方法

适用 不适用

35. 合同成本

适用 不适用

合同成本包括合同履约成本与合同取得成本。

本公司为履行合同而发生的成本，不属于存货、固定资产或无形资产等相关准则规范范围的，在满足下列条件时作为合同履约成本确认为一项资产：

- 该成本与一份当前或预期取得的合同直接相关。
- 该成本增加了本公司未来用于履行履约义务的资源。
- 该成本预期能够收回。

本公司为取得合同发生的增量成本预期能够收回的，作为合同取得成本确认为一项资产。

与合同成本有关的资产采用与该资产相关的商品或服务收入确认相同的基础进行摊销；但是对于合同取得成本摊销期限未超过一年的，本公司在发生时将其计入当期损益。

与合同成本有关的资产，其账面价值高于下列两项的差额的，本公司对超出部分计提减值准备，并确认为资产减值损失：

- 1、因转让与该资产相关的商品或服务预期能够取得的剩余对价；
- 2、为转让该相关商品或服务估计将要发生的成本。

以前期间减值的因素之后发生变化，使得前述差额高于该资产账面价值的，本公司转回原已计提的减值准备，并计入当期损益，但转回后的资产账面价值不超过假定不计提减值准备情况下该资产在转回日的账面价值。

36. 政府补助

适用 不适用

(1) 类型

政府补助，是本公司从政府无偿取得的货币性资产或非货币性资产，分为与资产相关的政府补助和与收益相关的政府补助。

与资产相关的政府补助，是指本公司取得的、用于购建或以其他方式形成长期资产的政府补助。与收益相关的政府补助，是指除与资产相关的政府补助之外的政府补助。

本公司将政府补助划分为与资产相关的具体标准为：本公司取得的、用于购建或以其他方式形成长期资产的政府补助；

本公司将政府补助划分为与收益相关的具体标准为：本公司取得的除与资产相关的政府补助之外的政府补助；

对于政府文件未明确规定补助对象的，本公司将该政府补助划分为与资产相关或与收益相关的判断依据为：将政府补助整体归类为与收益相关的政府补助。

(2) 确认时点

政府补助在本公司能够满足其所附的条件并且能够收到时，予以确认。

(3) 会计处理

与资产相关的政府补助，冲减相关资产账面价值或确认为递延收益。确认为递延收益的，在相关资产使用寿命内按照合理、系统的方法分期计入当期损益（与本公司日常活动相关的，计入其他收益；与本公司日常活动无关的，计入营业外收入）；

与收益相关的政府补助，用于补偿本公司以后期间的相关成本费用或损失的，确认为递延收益，并在确认相关成本费用或损失的期间，计入当期损益（与本公司日常活动相关的，计入其他收益；与本公司日常活动无关的，计入营业外收入）或冲减相关成本费用或损失；用于补偿本公司已发生的相关成本费用或损失的，直接计入当期损益（与本公司日常活动相关的，计入其他收益；与本公司日常活动无关的，计入营业外收入）或冲减相关成本费用或损失。

37. 递延所得税资产/递延所得税负债

√适用 □不适用

所得税包括当期所得税和递延所得税。除因企业合并和直接计入所有者权益(包括其他综合收益)的交易或者事项产生的所得税外，本公司将当期所得税和递延所得税计入当期损益。

递延所得税资产和递延所得税负债根据资产和负债的计税基础与其账面价值的差额(暂时性差异)计算确认。

对于可抵扣暂时性差异确认递延所得税资产，以未来期间很可能取得的用来抵扣可抵扣暂时性差异的应纳税所得额为限。对于能够结转以后年度的可抵扣亏损和税款抵减，以很可能获得用来抵扣可抵扣亏损和税款抵减的未来应纳税所得额为限，确认相应的递延所得税资产。

对于应纳税暂时性差异，除特殊情况外，确认递延所得税负债。

不确认递延所得税资产或递延所得税负债的特殊情况包括：

- 商誉的初始确认；
- 既不是企业合并、发生时也不影响会计利润和应纳税所得额(或可抵扣亏损)，且初始确认的资产和负债未导致产生等额应纳税暂时性差异和可抵扣暂时性差异的交易或事项。

对与子公司、联营企业及合营企业投资相关的应纳税暂时性差异，确认递延所得税负债，除非本公司能够控制该暂时性差异转回的时间且该暂时性差异在可预见的未来很可能不会转回。对与子公司、联营企业及合营企业投资相关的可抵扣暂时性差异，当该暂时性差异在可预见的未来很可能转回且未来很可能获得用来抵扣可抵扣暂时性差异的应纳税所得额时，确认递延所得税资产。

资产负债表日，对于递延所得税资产和递延所得税负债，根据税法规定，按照预期收回相关资产或清偿相关负债期间的适用税率计量。

资产负债表日，本公司对递延所得税资产的账面价值进行复核。如果未来期间很可能无法获得足够的应纳税所得额用以抵扣递延所得税资产的利益，则减记递延所得税资产的账面价值。在很可能获得足够的应纳税所得额时，减记的金额予以转回。

当拥有以净额结算的法定权利，且意图以净额结算或取得资产、清偿负债同时进行，当期所得税资产及当期所得税负债以抵销后的净额列报。

资产负债表日，递延所得税资产及递延所得税负债在同时满足以下条件时以抵销后的净额列示：

- 纳税主体拥有以净额结算当期所得税资产及当期所得税负债的法定权利；
- 递延所得税资产及递延所得税负债是与同一税收征管部门对同一纳税主体征收的所得税相关或者是对不同的纳税主体相关，但在未来每一具有重要性的递延所得税资产及负债转回的期间内，涉及的纳税主体意图以净额结算当期所得税资产和负债或是同时取得资产、清偿负债。

38. 租赁

√适用 □不适用

作为承租方对短期租赁和低价值资产租赁进行简化处理的判断依据和会计处理方法

√适用 □不适用

租赁，是指在一定期间内，出租人将资产的使用权让与承租人以获取对价的合同。在合同开始日，本公司评估合同是否为租赁或者包含租赁。如果合同中一方让渡了在一定期间内控制一项或多项已识别资产使用的权利以换取对价，则该合同为租赁或者包含租赁。

合同中同时包含多项单独租赁的，本公司将合同予以分拆，并分别各项单独租赁进行会计处理。合同中同时包含租赁和非租赁部分的，承租人和出租人将租赁和非租赁部分进行分拆。

(1) 本公司作为承租人

①使用权资产

在租赁期开始日，本公司对除短期租赁和低价值资产租赁以外的租赁确认使用权资产。使用权资产按照成本进行初始计量。该成本包括：

- 租赁负债的初始计量金额；
- 在租赁期开始日或之前支付的租赁付款额，存在租赁激励的，扣除已享受的租赁激励相关金额；
- 本公司发生的初始直接费用；
- 本公司为拆卸及移除租赁资产、复原租赁资产所在场地或将租赁资产恢复至租赁条款约定状态预计将发生的成本，但不包括属于为生产存货而发生的成本。

本公司后续采用直线法对使用权资产计提折旧。对能够合理确定租赁期届满时取得租赁资产所有权的，本公司在租赁资产剩余使用寿命内计提折旧；否则，租赁资产在租赁期与租赁资产剩余使用寿命两者孰短的期间内计提折旧。

本公司按照“第十节 财务报告 五、重要会计政策及会计估计 27.长期资产减值”所述原则来确定使用权资产是否已发生减值，并对已识别的减值损失进行会计处理。

②租赁负债

在租赁期开始日，本公司对除短期租赁和低价值资产租赁以外的租赁确认租赁负债。租赁负债按照尚未支付的租赁付款额的现值进行初始计量。租赁付款额包括：

- 固定付款额（包括实质固定付款额），存在租赁激励的，扣除租赁激励相关金额；
- 取决于指数或比率的可变租赁付款额；
- 根据公司提供的担保余值预计应支付的款项；
- 购买选择权的行权价格，前提是公司合理确定将行使该选择权；
- 行使终止租赁选择权需支付的款项，前提是租赁期反映出公司将行使终止租赁选择权。

本公司采用租赁内含利率作为折现率，但如果无法合理确定租赁内含利率的，则采用本公司的增量借款利率作为折现率。

本公司按照固定的周期性利率计算租赁负债在租赁期内各期间的利息费用，并计入当期损益或相关资产成本。

未纳入租赁负债计量的可变租赁付款额在实际发生时计入当期损益或相关资产成本。

在租赁期开始后，发生下列情形的，本公司重新计量租赁负债，并调整相应的使用权资产，若使用权资产的账面价值已调减至零，但租赁负债仍需进一步调减的，将差额计入当期损益：

- 当购买选择权、续租选择权或终止选择权的评估结果发生变化，或前述选择权的实际行权情况与原评估结果不一致的，本公司按变动后租赁付款额和修订后的折现率计算的现值重新计量租赁负债；
- 当实质固定付款额发生变动、担保余值预计的应付金额发生变动或用于确定租赁付款额的指数或比率发生变动，本公司按照变动后的租赁付款额和原折现率计算的现值重新计量租赁负债。但是，租赁付款额的变动源自浮动利率变动的，使用修订后的折现率计算现值。

③短期租赁和低价值资产租赁

本公司选择对短期租赁和低价值资产租赁不确认使用权资产和租赁负债的，将相关的租赁付款额在租赁期内各个期间按照直线法计入当期损益或相关资产成本。短期租赁，是指在租赁期开始日，租赁期不超过12个月且不包含购买选择权的租赁。低价值资产租赁，是指单项租赁资产为全新资产时价值较低的租赁。本公司将单项租赁资产为全新资产时价值不超过4万元的租赁作为低价值资产租赁。公司转租或预期转租租赁资产的，原租赁不属于低价值资产租赁。

④租赁变更

租赁发生变更且同时符合下列条件的，公司将该租赁变更作为一项单独租赁进行会计处理：

- 该租赁变更通过增加一项或多项租赁资产的使用权而扩大了租赁范围；

- 增加的对价与租赁范围扩大部分的单独价格按该合同情况调整后的金额相当。

租赁变更未作为一项单独租赁进行会计处理的，在租赁变更生效日，公司重新分摊变更后合同的对价，重新确定租赁期，并按照变更后租赁付款额和修订后的折现率计算的现值重新计量租赁负债。

租赁变更导致租赁范围缩小或租赁期缩短的，本公司相应调减使用权资产的账面价值，并将部分终止或完全终止租赁的相关利得或损失计入当期损益。其他租赁变更导致租赁负债重新计量的，本公司相应调整使用权资产的账面价值。

作为出租方的租赁分类标准和会计处理方法

√适用 □不适用

(2) 本公司作为出租人

在租赁开始日，本公司将租赁分为融资租赁和经营租赁。融资租赁，是指无论所有权最终是否转移，但实质上转移了与租赁资产所有权有关的几乎全部风险和报酬的租赁。经营租赁，是指除融资租赁以外的其他租赁。本公司作为转租出租人时，基于原租赁产生的使用权资产对转租赁进行分类。

①经营租赁会计处理

经营租赁的租赁收款额在租赁期内各个期间按照直线法确认为租金收入。本公司将发生的与经营租赁有关的初始直接费用予以资本化，在租赁期内按照与租金收入确认相同的基础分摊计入当期损益。未计入租赁收款额的可变租赁付款额在实际发生时计入当期损益。经营租赁发生变更的，公司自变更生效日起将其作为一项新租赁进行会计处理，与变更前租赁有关的预收或应收租赁收款额视为新租赁的收款额。

②融资租赁会计处理

在租赁开始日，本公司对融资租赁确认应收融资租赁款，并终止确认融资租赁资产。本公司对应收融资租赁款进行初始计量时，将租赁投资净额作为应收融资租赁款的入账价值。租赁投资净额为未担保余值和租赁期开始日尚未收到的租赁收款额按照租赁内含利率折现的现值之和。

本公司按照固定的周期性利率计算并确认租赁期内各个期间的利息收入。应收融资租赁款的终止确认和减值按照“第十节 财务报告 五、重要会计政策及会计估计 11.金融工具”进行会计处理。

未纳入租赁投资净额计量的可变租赁付款额在实际发生时计入当期损益。

融资租赁发生变更且同时符合下列条件的，本公司将该变更作为一项单独租赁进行会计处理：

- 该变更通过增加一项或多项租赁资产的使用权而扩大了租赁范围；
- 增加的对价与租赁范围扩大部分的单独价格按该合同情况调整后的金额相当。

融资租赁的变更未作为一项单独租赁进行会计处理的，本公司分别下列情形对变更后的租赁进行处理：

- 假如变更在租赁开始日生效，该租赁会被分类为经营租赁的，本公司自租赁变更生效日开始将其作为一项新租赁进行会计处理，并以租赁变更生效日前的租赁投资净额作为租赁资产的账面价值；

- 假如变更在租赁开始日生效，该租赁会被分类为融资租赁的，本公司按照“第十节 财务报告 五、重要会计政策及会计估计 11.金融工具”关于修改或重新议定合同的政策进行会计处理。

39. 其他重要的会计政策和会计估计

□适用 √不适用

40. 重要会计政策和会计估计的变更

(1). 重要会计政策变更

□适用 √不适用

(2). 重要会计估计变更

□适用 √不适用

(3). 2024 年起首次执行新会计准则或准则解释等涉及调整首次执行当年年初的财务报表

□适用 √不适用

41. 其他

□适用 √不适用

六、税项

1. 主要税种及税率

主要税种及税率情况

√适用 □不适用

税种	计税依据	税率
增值税	按税法规定计算的销售货物和应税劳务收入为基础计算销项税额，在扣除当期允许抵扣的进项税额后，差额部分为应交增值税	13%、12%、10%、9.125%、8%、6%、5.81%
城市维护建设税	按实际缴纳的增值税及消费税计缴	7%
企业所得税	按应纳税所得额计缴	29.84%、25%、17%、15%、9%
教育费附加	按实际缴纳的增值税及消费税计缴	3%、2%

1、美国的增值税仅在客户将商品自用时才需要代收代缴，不同的商品对应的增值税率不同，Compass Innovations Inc.财务报表期间销售的需缴纳增值税的商品适用税率为 9.125%、5.81%。

2、印度子公司 Careray Digital Medical India Private Limited 财务报表期间增值税的适用税率为 12%。

3、日本子公司 Compass Innovation Japan Co.,Ltd 财务报表期间增值税（日本统称消费税）的适用税率为 10%。

4、新加坡子公司 Careray Imagination Pte. Ltd 财务报表期间增值税的适用税率为 8%。

存在不同企业所得税税率纳税主体的，披露情况说明

√适用 □不适用

纳税主体名称	所得税税率（%）
江苏康众数字医疗科技股份有限公司	15
苏州康捷智能制造科技有限公司	25
Compass Innovations Inc.（注 2）	29.84
Innovation Pathways Pte. Ltd.（注 3）	17
Careray Digital Medical India Private Limited（注 4）	25
Compass Innovation Japan Co.,Ltd（注 5）	15
Careray Imagination Pte. Ltd（注 3）	17
Careray Korean Co.,Ltd（注 6）	9

注 1：江苏康众数字医疗科技股份有限公司为高新企业，所得税率为 15%，具体优惠政策按照本附注六、税项、2.税收优惠。

注 2：子公司 Compass Innovations Inc.按美国联邦税率 21.00%及加州税率 8.84%征收，合计法定所得税税率 29.84%。

注3：子公司 Innovation Pathways Pte. Ltd 和 Careray Imagination Pte. Ltd.按新加坡相关法规规定的税率 17%征收。

注4：子公司 Careray Digital Medical India Private Limited 按印度相关法规规定的税率 25%征收。

注5：子公司 Compass Innovation Japan Co.,Ltd 按日本相关法规规定的税率 15%征收。

注6：子公司 Careray Korean Co.,Ltd 按韩国相关法规规定的税率 9%征收。

2. 税收优惠

适用 不适用

(1) 企业所得税

①本公司于2022年11月18日取得江苏省科学技术厅、江苏省财政厅、江苏省国家税务局和江苏省地方税务局共同批准颁发的《高新技术企业证书》，证书号：GR202232008473，有效期为三年，有效期至2025年11月17日。根据财政部和国家税务总局发布的《关于实施高新技术企业所得税优惠有关问题的通知》(国税函[2009]203号)，本公司享受高新技术企业的所得税优惠政策，报告期内企业所得税实际执行税率为15%。

②《财政部 税务总局关于小微企业和个体工商户所得税优惠政策的公告》(2023年第6号)、《关于小微企业和个体工商户所得税优惠政策的公告》(国家税务总局公告2023年第613号)规定：自2023年1月1日至2024年12月31日，对年应纳税所得额不超过100万元的部分，减按25%计入应纳税所得额，按20%的税率缴纳企业所得税，实际税率为5%。

(2) 增值税

本公司于2016年7月取得由苏州工业园区国家税务局受理并批准的《软件企业增值税即征即退资格备案表》。根据财政部和国家税务总局发布的《关于软件产品增值税政策的通知》(财税[2011]100号)，本公司“销售其自行开发生产的软件产品，按17%税率(本年度实际税率为13%)征收增值税后，对其增值税实际税负超过3%的部分实行即征即退政策”。

3. 其他

适用 不适用

七、合并财务报表项目注释

1、货币资金

适用 不适用

单位：元 币种：人民币

项目	期末余额	期初余额
库存现金	10,298.23	13,604.08
银行存款	137,100,399.41	173,084,518.20
其他货币资金	7,665,672.39	69,076,727.71
存放财务公司存款		
合计	144,776,370.03	242,174,849.99
其中：存放在境外的款项总额	33,228,125.24	35,335,769.77

其他说明

无

2、交易性金融资产

适用 不适用

单位：元 币种：人民币

项目	期末余额	期初余额	指定理由和依据

以公允价值计量且其变动计入当期损益的金融资产	301,345,971.23	362,677,207.72	/
其中：			
理财产品	301,345,971.23	362,677,207.72	/
合计	301,345,971.23	362,677,207.72	/

其他说明：

适用 不适用

3、衍生金融资产

适用 不适用

4、应收票据

(1). 应收票据分类列示

适用 不适用

单位：元 币种：人民币

项目	期末余额	期初余额
银行承兑票据	2,207,799.08	4,331,280.00
商业承兑票据		
合计	2,207,799.08	4,331,280.00

(2). 期末公司已质押的应收票据

适用 不适用

(3). 期末公司已背书或贴现且在资产负债表日尚未到期的应收票据

适用 不适用

单位：元 币种：人民币

项目	期末终止确认金额	期末未终止确认金额
银行承兑票据	15,015,668.65	
商业承兑票据		
合计	15,015,668.65	

(4). 按坏账计提方法分类披露

适用 不适用

按单项计提坏账准备：

适用 不适用

按组合计提坏账准备：

适用 不适用

按预期信用损失一般模型计提坏账准备

适用 不适用

各阶段划分依据和坏账准备计提比例

无

对本期发生损失准备变动的应收账款账面余额显著变动的情况说明：

适用 不适用

(5). 坏账准备的情况

适用 不适用

其中本期坏账准备收回或转回金额重要的：

适用 不适用

其他说明：

无

(6). 本期实际核销的应收票据情况

适用 不适用

其中重要的应收票据核销情况：

适用 不适用

应收票据核销说明：

适用 不适用

其他说明：

适用 不适用

5、 应收账款

(1). 按账龄披露

适用 不适用

单位：元 币种：人民币

账龄	期末账面余额	期初账面余额
1 年以内		
其中：1 年以内分项		
6 个月以内(含 6 个月)	74,602,667.78	77,646,614.88
6 至 12 个月(含 12 个月)	11,815,174.29	3,938,677.67
1 年以内小计	86,417,842.07	81,585,292.55
1 至 2 年(含 2 年)	1,872,525.15	2,078,674.27
2 至 3 年(含 3 年)	1,882,963.41	2,175,933.28
3 年以上	9,149,829.68	7,731,358.61
合计	99,323,160.31	93,571,258.71

(2). 按坏账计提方法分类披露

√适用 □不适用

单位：元 币种：人民币

类别	期末余额					期初余额				
	账面余额		坏账准备		账面价值	账面余额		坏账准备		账面价值
	金额	比例(%)	金额	计提比例(%)		金额	比例(%)	金额	计提比例(%)	
按单项计提坏账准备	10,515,695.78	10.59	10,515,695.78	100.00		10,508,513.44	11.23	10,508,513.44	100.00	
其中：										
按单项计提坏账准备	10,515,695.78	10.59	10,515,695.78	100.00		10,508,513.44	11.23	10,508,513.44	100.00	
按组合计提坏账准备	88,807,464.53	89.41	5,883,532.98	6.63	82,923,931.55	83,062,745.27	88.77	4,714,317.59	5.68	78,348,427.68
其中：										
账龄组合	88,807,464.53	89.41	5,883,532.98	6.63	82,923,931.55	83,062,745.27	88.77	4,714,317.59	5.68	78,348,427.68
合计	99,323,160.31	100.00	16,399,228.76	/	82,923,931.55	93,571,258.71	100.00	15,222,831.03	/	78,348,427.68

按单项计提坏账准备:

√适用 □不适用

单位:元 币种:人民币

名称	期末余额			
	账面余额	坏账准备	计提比例 (%)	计提理由
客户 1	3,964,000.00	3,964,000.00	100.00	预计无法收回
客户 2	3,224,092.50	3,224,092.50	100.00	预计无法收回
客户 3	2,031,897.00	2,031,897.00	100.00	预计无法收回
其他六户	1,295,706.28	1,295,706.28	100.00	预计无法收回
合计	10,515,695.78	10,515,695.78	100.00	/

按单项计提坏账准备的说明:

□适用 √不适用

按组合计提坏账准备:

√适用 □不适用

组合计提项目:账龄组合

单位:元 币种:人民币

名称	期末余额		
	应收账款	坏账准备	计提比例 (%)
6个月以内(含6个月)	74,602,667.77	3,730,133.39	5.00
6至12个月(含12个月)	11,815,174.29	1,181,517.43	10.00
1至2年(含2年)	1,214,151.37	242,830.27	20.00
2至3年(含3年)	892,838.41	446,419.21	50.00
3年以上	282,632.68	282,632.68	100.00
合计	88,807,464.53	5,883,532.98	

按组合计提坏账准备的说明:

□适用 √不适用

按预期信用损失一般模型计提坏账准备

□适用 √不适用

各阶段划分依据和坏账准备计提比例

详见第十节财务报告 五、重要会计政策及会计估计 11、金融工具。

对本期发生损失准备变动的应收账款账面余额显著变动的情况说明:

□适用 √不适用

(3). 坏账准备的情况

√适用 □不适用

单位:元 币种:人民币

类别	期初余额	本期变动金额				期末余额
		计提	收回或转回	转销或核销	其他变动	
按单项计提的坏账准备	10,508,513.44				7,182.34	10,515,695.78
按组合计提	4,714,317.59	1,171,531.75			-2,316.36	5,883,532.98

的坏账准备						
合计	15,222,831.03	1,171,531.75			4,865.98	16,399,228.76

其中本期坏账准备收回或转回金额重要的：

适用 不适用

(4). 本期实际核销的应收账款情况

适用 不适用

其中重要的应收账款核销情况

适用 不适用

应收账款核销说明：

适用 不适用

(5). 按欠款方归集的期末余额前五名的应收账款和合同资产情况

适用 不适用

单位：元 币种：人民币

单位名称	应收账款期末余额	合同资产期末余额	应收账款和合同资产期末余额	占应收账款和合同资产期末余额合计数的比例 (%)	坏账准备期末余额
客户 1	9,355,000.00		9,355,000.00	9.42	467,750.00
客户 2	6,942,820.01		6,942,820.01	6.99	347,141.00
客户 3	5,995,897.00		5,995,897.00	6.04	5,995,897.00
客户 4	5,620,907.01		5,620,907.01	5.66	281,045.35
客户 5	3,960,888.30		3,960,888.30	3.99	378,046.92
合计	31,875,512.32		31,875,512.32	32.10	7,469,880.27

其他说明

无

其他说明：

适用 不适用

6、合同资产

(1). 合同资产情况

适用 不适用

(2). 报告期内账面价值发生重大变动的金额和原因

适用 不适用

(3). 按坏账计提方法分类披露

适用 不适用

按单项计提坏账准备：

适用 不适用

按单项计提坏账准备的说明：

适用 不适用

按组合计提坏账准备：

适用 不适用

按预期信用损失一般模型计提坏账准备

适用 不适用

各阶段划分依据和坏账准备计提比例
无

对本期发生损失准备变动的合同资产账面余额显著变动的情况说明：

适用 不适用

(4). 本期合同资产计提坏账准备情况

适用 不适用

其中本期坏账准备收回或转回金额重要的：

适用 不适用

其他说明：

无

(5). 本期实际核销的合同资产情况

适用 不适用

其中重要的合同资产核销情况

适用 不适用

合同资产核销说明：

适用 不适用

其他说明：

适用 不适用

7、 应收款项融资

(1) 应收款项融资分类列示

适用 不适用

单位：元 币种：人民币

项目	期末余额	期初余额
应收票据	997,567.91	5,792,230.50
合计	997,567.91	5,792,230.50

(2) 期末公司已质押的应收款项融资

适用 不适用

(3) 期末公司已背书或贴现且在资产负债表日尚未到期的应收款项融资

□适用 √不适用

(4) 按坏账计提方法分类披露

□适用 √不适用

按单项计提坏账准备:

□适用 √不适用

按单项计提坏账准备的说明:

□适用 √不适用

按组合计提坏账准备:

□适用 √不适用

按预期信用损失一般模型计提坏账准备

□适用 √不适用

各阶段划分依据和坏账准备计提比例

无

对本期发生损失准备变动的应收款项融资账面余额显著变动的情况说明:

□适用 √不适用

(5) 坏账准备的情况

□适用 √不适用

其中本期坏账准备收回或转回金额重要的:

□适用 √不适用

其他说明:

无

(6) 本期实际核销的应收款项融资情况

□适用 √不适用

其中重要的应收款项融资核销情况

□适用 √不适用

核销说明:

□适用 √不适用

(7) 应收款项融资本期增减变动及公允价值变动情况:

√适用 □不适用

项目	上年年末余额	本期新增	本期终止确认	其他变动	期末余额
银行承兑汇票	5,792,230.50	15,137,324.63	19,931,987.22		997,567.91

(8) 其他说明:

适用 不适用

8、预付款项

(1). 预付款项按账龄列示

适用 不适用

单位：元 币种：人民币

账龄	期末余额		期初余额	
	金额	比例(%)	金额	比例(%)
1年以内(含1年)	7,922,274.17	82.66	5,074,487.68	93.68
1至2年(含2年)	1,368,547.57	14.28	342,078.65	6.32
2年以上	293,387.38	3.06		
合计	9,584,209.12	100.00	5,416,566.33	100.00

账龄超过1年且金额重要的预付款项未及时结算原因的说明：
不适用

(2). 按预付对象归集的期末余额前五名的预付款情况

适用 不适用

单位名称	期末余额	占预付款项期末余额合计数的比例(%)
供应商 1	2,025,278.35	21.13
供应商 2	2,000,000.00	20.87
供应商 3	1,292,400.00	13.48
供应商 4	1,221,120.00	12.74
供应商 5	1,140,288.00	11.90
合计	7,679,086.35	80.12

其他说明

适用 不适用

9、其他应收款

项目列示

适用 不适用

应收利息

(1). 应收利息分类

适用 不适用

(2). 重要逾期利息

适用 不适用

(3). 按坏账计提方法分类披露

适用 不适用

按单项计提坏账准备:

适用 不适用

按单项计提坏账准备的说明:

适用 不适用

按组合计提坏账准备:

适用 不适用

按预期信用损失一般模型计提坏账准备

适用 不适用

(4). 坏账准备的情况

适用 不适用

其中本期坏账准备收回或转回金额重要的:

适用 不适用

其他说明:

无

(5). 本期实际核销的应收利息情况

适用 不适用

其中重要的应收利息核销情况

适用 不适用

核销说明:

适用 不适用

其他说明:

适用 不适用

应收股利

(1). 应收股利

适用 不适用

(2). 重要的账龄超过 1 年的应收股利

适用 不适用

(3). 按坏账计提方法分类披露

适用 不适用

按单项计提坏账准备：

适用 不适用

按单项计提坏账准备的说明：

适用 不适用

按组合计提坏账准备：

适用 不适用

按预期信用损失一般模型计提坏账准备

适用 不适用

(4). 坏账准备的情况

适用 不适用

其中本期坏账准备收回或转回金额重要的：

适用 不适用

其他说明：

无

(5). 本期实际核销的应收股利情况

适用 不适用

其中重要的应收股利核销情况

适用 不适用

核销说明：

适用 不适用

其他说明：

适用 不适用

其他应收款

(1). 按账龄披露

适用 不适用

单位：元 币种：人民币

账龄	期末账面余额	期初账面余额
1 年以内		
其中：1 年以内分项		
6 个月以内（含 6 个月）	559,236.48	932,559.73
6 至 12 个月（含 12 个月）	195,120.62	33,372.00
1 年以内小计	754,357.10	965,931.73
1 至 2 年（含 2 年）	625,391.00	612,008.69
2 至 3 年（含 3 年）	3,010,124.77	3,048,865.87
3 年以上	672,748.80	601,021.17
合计	5,062,621.67	5,227,827.46

(2). 按款项性质分类情况

√适用 □不适用

单位：元 币种：人民币

款项性质	期末账面余额	期初账面余额
押金及保证金	4,662,319.10	4,707,792.22
应收退税款项		427,530.32
其他	400,302.57	92,504.92
合计	5,062,621.67	5,227,827.46

(3). 坏账准备计提情况

√适用 □不适用

单位：元 币种：人民币

坏账准备	第一阶段	第二阶段	第三阶段	合计
	未来12个月预期信用损失	整个存续期预期信用损失(未发生信用减值)	整个存续期预期信用损失(已发生信用减值)	
2024年1月1日余额	2,297,821.02			2,297,821.02
2024年1月1日余额在本期				
—转入第二阶段				
—转入第三阶段				
—转回第二阶段				
—转回第一阶段				
本期计提	55,955.21			55,955.21
本期转回				
本期转销				
本期核销				
外币报表折算差额	-3,413.09			-3,413.09
2024年6月30日余额	2,350,363.14			2,350,363.14

各阶段划分依据和坏账准备计提比例

详见第十节财务报告 五、重要会计政策及会计估计 11、金融工具。

对本期发生损失准备变动的其他应收款账面余额显著变动的情况说明：

□适用 √不适用

本期坏账准备计提金额以及评估金融工具的信用风险是否显著增加的采用依据：

□适用 √不适用

(4). 坏账准备的情况

√适用 □不适用

单位：元 币种：人民币

类别	期初余额	本期变动金额				期末余额
		计提	收回或转回	转销或核销	其他变动	
其他应收款	2,297,821.02	55,955.21			-3,413.09	2,350,363.14

合计	2,297,821.02	55,955.21			-3,413.09	2,350,363.14
----	--------------	-----------	--	--	-----------	--------------

其中本期坏账准备转回或收回金额重要的：

适用 不适用

其他说明

无

(5). 本期实际核销的其他应收款情况

适用 不适用

其中重要的其他应收款核销情况：

适用 不适用

其他应收款核销说明：

适用 不适用

(6). 按欠款方归集的期末余额前五名的其他应收款情况

适用 不适用

单位：元 币种：人民币

单位名称	期末余额	占其他应收款期末余额合计数的比例(%)	款项的性质	账龄	坏账准备期末余额
供应商 1	2,923,026.26	57.74	押金及保证金	2-3 年 (含 3 年)	1,461,513.13
供应商 2	57,360.00	1.13	押金及保证金	3 年以上	57,360.00
	452,280.00	8.93	押金及保证金	3 年以上	452,280.00
供应商 3	159,085.83	3.14	押金及保证金	6 个月以内 (含 6 个月)	7,954.29
供应商 4	156,900.00	3.10	押金及保证金	6 至 12 个月 (含 12 个月)	15,690.00
供应商 5	102,921.18	2.03	押金及保证金	1-2 年 (含 2 年)	31,942.67
合计	3,851,573.27	76.07	/	/	2,026,740.09

(7). 因资金集中管理而列报于其他应收款

适用 不适用

其他说明：

适用 不适用

10、 存货

(1). 存货分类

√适用 □不适用

单位：元 币种：人民币

项目	期末余额			期初余额		
	账面余额	存货跌价准备/合同履约成本减值准备	账面价值	账面余额	存货跌价准备/合同履约成本减值准备	账面价值
原材料	82,779,164.64	14,415,428.57	68,363,736.07	90,375,257.47	15,079,352.62	75,295,904.85
在产品	289,265.70		289,265.70	3,827,324.93		3,827,324.93
库存商品	22,540,470.94	4,264,291.70	18,276,179.24	20,367,426.57	4,283,484.55	16,083,942.02
发出商品	4,624,400.61		4,624,400.61	1,189,848.34		1,189,848.34
委托加工物资	157,283.10		157,283.10	528,704.39		528,704.39
合计	110,390,584.99	18,679,720.27	91,710,864.72	116,288,561.70	19,362,837.17	96,925,724.53

(2). 确认为存货的数据资源

□适用 √不适用

(3). 存货跌价准备及合同履约成本减值准备

√适用 □不适用

单位：元 币种：人民币

项目	期初余额	本期增加金额		本期减少金额		期末余额
		计提	其他	转回或转销	其他	
原材料	15,079,352.62	308,439.21	17,040.01	989,403.27		14,415,428.57
在产品						
库存商品	4,283,484.55	171,019.83	15,113.62	205,326.30		4,264,291.70
合计	19,362,837.17	479,459.04	32,153.63	1,194,729.57		18,679,720.27

注：“本期增加金额”中“其他”为外币报表折算导致。

本期转回或转销存货跌价准备的原因

适用 不适用

按组合计提存货跌价准备

适用 不适用

按组合计提存货跌价准备的计提标准

适用 不适用

(4). 存货期末余额含有的借款费用资本化金额及其计算标准和依据

适用 不适用

(5). 合同履约成本本期摊销金额的说明

适用 不适用

其他说明：

适用 不适用

11、持有待售资产

适用 不适用

12、一年内到期的非流动资产

适用 不适用

一年内到期的债权投资

适用 不适用

一年内到期的其他债权投资

适用 不适用

一年内到期的非流动资产的其他说明

无

13、其他流动资产

适用 不适用

单位：元 币种：人民币

项目	期末余额	期初余额
增值税待抵扣税金	473,574.36	234,672.49
预缴企业所得税		
待摊费用		
其他		
合计	473,574.36	234,672.49

其他说明：

无

14、 债权投资

(1). 债权投资情况

适用 不适用

债权投资减值准备本期变动情况

适用 不适用

(2). 期末重要的债权投资

适用 不适用

(3). 减值准备计提情况

适用 不适用

各阶段划分依据和减值准备计提比例：

无

对本期发生损失准备变动的债权投资账面余额显著变动的情况说明：

适用 不适用

本期减值准备计提金额以及评估金融工具的信用风险是否显著增加的采用依据：

适用 不适用

(4). 本期实际的核销债权投资情况

适用 不适用

其中重要的债权投资情况核销情况

适用 不适用

债权投资的核销说明：

适用 不适用

其他说明：

无

15、 其他债权投资

(1). 其他债权投资情况

适用 不适用

其他债权投资减值准备本期变动情况

适用 不适用

(2). 期末重要的其他债权投资

适用 不适用

(3). 减值准备计提情况

适用 不适用

(4). 本期实际核销的其他债权投资情况

适用 不适用

其中重要的其他债权投资情况核销情况

适用 不适用

其他债权投资的核销说明:

适用 不适用

其他说明:

适用 不适用

16、 长期应收款

(1) 长期应收款情况

适用 不适用

(2) 按坏账计提方法分类披露

适用 不适用

按单项计提坏账准备:

适用 不适用

按单项计提坏账准备的说明:

适用 不适用

按组合计提坏账准备:

适用 不适用

按预期信用损失一般模型计提坏账准备

适用 不适用

(3) 坏账准备的情况

适用 不适用

其中本期坏账准备收回或转回金额重要的:

适用 不适用

其他说明:

无

(4) 本期实际核销的长期应收款情况

适用 不适用

其中重要的长期应收款核销情况

适用 不适用

长期应收款核销说明:

适用 不适用

其他说明:

适用 不适用

17、长期股权投资

(1). 长期股权投资情况

√适用 □不适用

单位：元 币种：人民币

被投资单位	期初余额	本期增减变动								期末余额	减值准备期末余额
		追加投资	减少投资	权益法下确认的投资损益	其他综合收益调整	其他权益变动	宣告发放现金股利或利润	计提减值准备	其他		
一、联营企业											
杭州沧澜医疗科技有限公司	5,483,358.63			74,426.37						5,557,785.00	
珠海市睿影科技有限公司	10,441,762.97			-1,600,859.46						8,840,903.51	
温州市承泰电子有限公司	8,432,657.75			52,329.12						8,484,986.87	
ISDI LIMITED		107,822,949.11		-86,722.43	-236.71					107,735,989.97	
合计	24,357,779.35	107,822,949.11		-1,560,826.40	-236.71					130,619,665.35	

(2). 长期股权投资的减值测试情况

□适用 √不适用

其他说明

无

18、其他权益工具投资

(1). 其他权益工具投资情况

√适用 □不适用

单位：元 币种：人民币

项目	期初余额	本期增减变动					期末余额	本期确认的股利收入	累计计入其他综合收益的利得	累计计入其他综合收益的损失	指定为以公允价值计量且其变动计入其他综合收益的原因
		追加投资	减少投资	本期计入其他综合收益的利得	本期计入其他综合收益的损失	其他					
MIKASA X-RAY CO., LTD	4,493,460.93			27,978.26			4,521,439.19		3,155,613.82		公司持有此部分股权为非交易的目的
合计	4,493,460.93			27,978.26			4,521,439.19		3,155,613.82		/

(2). 本期存在终止确认的情况说明

□适用 √不适用

其他说明：

□适用 √不适用

19、其他非流动金融资产

□适用 √不适用

20、投资性房地产投资性房地产计量模式
不适用**(1). 采用成本计量模式的投资性房地产的减值测试情况**

□适用 √不适用

其他说明

□适用 √不适用

21、固定资产**项目列示**

√适用 □不适用

单位：元 币种：人民币

项目	期末余额	期初余额
固定资产	7,928,690.09	8,700,801.98
固定资产清理		
合计	7,928,690.09	8,700,801.98

其他说明：

无

固定资产**(1). 固定资产情况**

√适用 □不适用

单位：元 币种：人民币

项目	机器设备	运输工具	电子设备	办公家具	合计
一、账面原值：					
1. 期初余额	27,439,808.42	886,965.80	4,408,115.01	295,735.92	33,030,625.15
2. 本期增加金额	336,300.89		139,713.34	13,900.75	489,914.98
(1) 购置	336,300.89		138,643.54	13,900.75	488,845.18
(2) 在建工程转入					
(3) 企业合并增加					
(4) 外币报表折算 差额			1,069.80		1,069.80
3. 本期减少金额	2,839.49			1,954.38	4,793.87
(1) 处置或报废					
(2) 外币报表折算 差额	2,839.49			1,954.38	4,793.87
4. 期末余额	27,773,269.82	886,965.80	4,547,828.35	307,682.29	33,515,746.26
二、累计折旧					
1. 期初余额	20,122,492.33	718,550.49	3,220,999.03	267,781.32	24,329,823.17

2. 本期增加金额	1,031,104.38	43,935.84	164,159.37	19,359.44	1,258,559.03
(1) 计提	1,031,104.38	43,935.84	160,975.17	19,359.44	1,255,374.83
(2) 外币报表折算 差额			3,184.20		3,184.20
3. 本期减少金额	1,024.97			301.06	1,326.03
(1) 处置或报废					
(2) 外币报表折算 差额	1,024.97			301.06	1,326.03
4. 期末余额	21,152,571.74	762,486.33	3,385,158.40	286,839.70	25,587,056.17
三、减值准备					
1. 期初余额					
2. 本期增加金额					
(1) 计提					
3. 本期减少金额					
(1) 处置或报废					
4. 期末余额					
四、账面价值					
1. 期末账面价值	6,620,698.08	124,479.47	1,162,669.95	20,842.59	7,928,690.09
2. 期初账面价值	7,317,316.09	168,415.31	1,187,115.98	27,954.60	8,700,801.98

(2). 暂时闲置的固定资产情况

□适用 √不适用

(3). 通过经营租赁租出的固定资产

□适用 √不适用

(4). 未办妥产权证书的固定资产情况

□适用 √不适用

(5). 固定资产的减值测试情况

□适用 √不适用

其他说明：

□适用 √不适用

固定资产清理

□适用 √不适用

22、在建工程

项目列示

√适用 □不适用

单位：元 币种：人民币

项目	期末余额	期初余额
在建工程	129,474,356.67	86,468,945.84
工程物资		

合计	129,474,356.67	86,468,945.84
----	----------------	---------------

其他说明：

无

在建工程

(1). 在建工程情况

√适用 □不适用

单位：元 币种：人民币

项目	期末余额			期初余额		
	账面余额	减值准备	账面价值	账面余额	减值准备	账面价值
自建厂房	129,474,356.67		129,474,356.67	86,468,945.84		86,468,945.84
合计	129,474,356.67		129,474,356.67	86,468,945.84		86,468,945.84

(2). 重要在建工程项目本期变动情况

√适用 □不适用

单位：元 币种：人民币

项目名称	预算数	期初余额	本期增加金额	本期转入 固定资产 金额	本期其他 减少金额	期末 余额	工程累 计投入 占预算 比例(%)	工程进 度	利息资 本化累 计金额	其中： 本期利 息资本 化金额	本期利 息资本 化率(%)	资金 来源
自建厂房	315,767,475.57	86,468,945.84	43,005,410.83			129,474,356.67	41.00	41.00				募股 资金
合计	315,767,475.57	86,468,945.84	43,005,410.83			129,474,356.67	/	/			/	/

(3). 本期计提在建工程减值准备情况

适用 不适用

(4). 在建工程的减值测试情况

适用 不适用

其他说明

适用 不适用

工程物资

适用 不适用

23、生产性生物资产

(1). 采用成本计量模式的生产性生物资产

适用 不适用

(2). 采用成本计量模式的生产性生物资产的减值测试情况

适用 不适用

(3). 采用公允价值计量模式的生产性生物资产

适用 不适用

其他说明

适用 不适用

24、油气资产

(1) 油气资产情况

适用 不适用

(2) 油气资产的减值测试情况

适用 不适用

其他说明：

无

25、使用权资产

(1) 使用权资产情况

适用 不适用

单位：元 币种：人民币

项目	房屋及建筑物	合计
一、账面原值		
1. 期初余额	8,585,542.42	8,585,542.42

2. 本期增加金额	1,092,614.81	1,092,614.81
(1) 新增租赁	1,092,614.81	1,092,614.81
3. 本期减少金额	28,781.82	28,781.82
(1) 外币报表折算差额	28,781.82	28,781.82
4. 期末余额	9,649,375.41	9,649,375.41
二、累计折旧		
1. 期初余额	3,615,323.83	3,615,323.83
2. 本期增加金额	1,857,107.55	1,857,107.55
(1) 计提	1,857,107.55	1,857,107.55
3. 本期减少金额	28,501.22	28,501.22
(1) 外币报表折算差额	28,501.22	28,501.22
4. 期末余额	5,443,930.16	5,443,930.16
三、减值准备		
1. 期初余额		
2. 本期增加金额		
3. 本期减少金额		
4. 期末余额		
四、账面价值		
1. 期末账面价值	4,205,445.25	4,205,445.25
2. 期初账面价值	4,970,218.59	4,970,218.59

(2) 使用权资产的减值测试情况

□适用 √不适用

其他说明：

无

26、无形资产

(1). 无形资产情况

√适用 □不适用

单位：元 币种：人民币

项目	土地使用权	专利权	非专利技术	软件	合计
一、账面原值					
1. 期初余额	3,802,545.00		41,715,040.00	2,408,702.44	47,926,287.44
2. 本期增加金额					
3. 本期减少金额				1,670.27	1,670.27
(1) 外币报表折算差额				1,670.27	1,670.27
4. 期末余额	3,802,545.00		41,715,040.00	2,407,032.17	47,924,617.17
二、累计摊销					
1. 期初余额	507,006.06		41,715,040.00	1,915,543.44	44,137,589.50
2. 本期增加金额	63,375.75			145,464.78	208,840.53

(1) 计提	63,375.75			145,464.78	208,840.53
3. 本期减少金额				554.85	554.85
(1) 外币报表折算差额				554.85	554.85
4. 期末余额	570,381.81		41,715,040.00	2,060,453.37	44,345,875.18
三、减值准备					
1. 期初余额					
2. 本期增加金额					
3. 本期减少金额					
4. 期末余额					
四、账面价值					
1. 期末账面价值	3,232,163.19			346,578.80	3,578,741.99
2. 期初账面价值	3,295,538.94			493,159.00	3,788,697.94

本期末通过公司内部研发形成的无形资产占无形资产余额的比例 0%

(2). 确认为无形资产的数据资源

适用 不适用

(3). 未办妥产权证书的土地使用权情况

适用 不适用

(1) 无形资产的减值测试情况

适用 不适用

其他说明：

适用 不适用

27、商誉

(1). 商誉账面原值

适用 不适用

(2). 商誉减值准备

适用 不适用

(3). 商誉所在资产组或资产组组合的相关信息

适用 不适用

资产组或资产组组合发生变化

适用 不适用

其他说明

适用 不适用

(4). 可收回金额的具体确定方法

可收回金额按公允价值减去处置费用后的净额确定

适用 不适用

可收回金额按预计未来现金流量的现值确定

适用 不适用

前述信息与以前年度减值测试采用的信息或外部信息明显不一致的差异原因

适用 不适用

公司以前年度减值测试采用信息与当年实际情况明显不一致的差异原因

适用 不适用

(5). 业绩承诺及对应商誉减值情况

形成商誉时存在业绩承诺且报告期或报告期上一期间处于业绩承诺期内

适用 不适用

其他说明

适用 不适用

28、长期待摊费用

适用 不适用

单位：元 币种：人民币

项目	期初余额	本期增加金额	外币报表折算差额	本期摊销金额	其他减少金额	期末余额
装修费	1,823,343.27		8,966.27	541,588.30		1,290,721.24
样机	1,853,772.43	931,126.36	-564.34	812,584.29	362,058.89	1,609,691.27
合计	3,677,115.70	931,126.36	8,401.93	1,354,172.59	362,058.89	2,900,412.51

其他说明：

样机其他减少为在样机实现销售确认收入时，将摊余成本转出至营业成本。

29、递延所得税资产/递延所得税负债

(1). 未经抵销的递延所得税资产

适用 不适用

单位：元 币种：人民币

项目	期末余额		期初余额	
	可抵扣暂时性差异	递延所得税资产	可抵扣暂时性差异	递延所得税资产
资产减值准备	37,431,108.11	6,405,910.26	36,819,292.81	6,309,011.53
内部交易未实现利润	6,784,680.42	1,997,008.61	7,450,432.65	2,101,220.85
预计负债	2,283,554.61	418,831.59	2,762,889.51	478,275.63
租赁负债	4,487,445.35	1,134,309.13	5,242,768.87	1,239,003.60
合计	50,986,788.49	9,956,059.59	52,275,383.84	10,127,511.61

(2). 未经抵销的递延所得税负债

√适用 □不适用

单位：元 币种：人民币

项目	期末余额		期初余额	
	应纳税暂时性差异	递延所得税负债	应纳税暂时性差异	递延所得税负债
非同一控制企业合并资产评估增值				
其他权益工具投资公允价值变动	3,096,079.19	923,870.03	3,076,920.95	918,153.21
交易性金融资产公允价值变动	965,971.23	144,895.68	1,677,207.71	251,581.16
使用权资产	4,205,445.25	1,057,757.69	4,970,218.59	1,167,514.32
合计	8,267,495.67	2,126,523.40	9,724,347.25	2,337,248.69

(3). 以抵销后净额列示的递延所得税资产或负债

□适用 √不适用

(4). 未确认递延所得税资产明细

□适用 √不适用

(5). 未确认递延所得税资产的可抵扣亏损将于以下年度到期

□适用 √不适用

其他说明：

□适用 √不适用

30、其他非流动资产

√适用 □不适用

单位：元 币种：人民币

项目	期末余额			期初余额		
	账面余额	减值准备	账面价值	账面余额	减值准备	账面价值
预付设备款				1,887,002.25		1,887,002.25
合计				1,887,002.25		1,887,002.25

其他说明：

无

31、所有权或使用权受限资产

□适用 √不适用

其他说明：

无

32、短期借款**(1). 短期借款分类**

√适用 □不适用

单位：元 币种：人民币

项目	期末余额	期初余额
信用借款	2,716,729.59	8,117,217.54
合计	2,716,729.59	8,117,217.54

短期借款分类的说明：

无

(2). 已逾期未偿还的短期借款情况

□适用 √不适用

其他说明：

□适用 √不适用

33、交易性金融负债

□适用 √不适用

其他说明：

□适用 √不适用

34、衍生金融负债

□适用 √不适用

35、应付票据

√适用 □不适用

单位：元 币种：人民币

种类	期末余额	期初余额
商业承兑汇票		
银行承兑汇票		6,052,400.00
合计		6,052,400.00

本期末已到期未支付的应付票据总额为 0 元。到期未付的原因是无

36、应付账款**(1). 应付账款列示**

√适用 □不适用

单位：元 币种：人民币

项目	期末余额	期初余额
1 年以内（含 1 年）	42,034,873.07	48,915,812.35
1 至 2 年（含 2 年）	10,036,810.41	14,904.94
2 至 3 年（含 3 年）	8,552.16	13,054.08
合计	52,080,235.64	48,943,771.37

(2). 账龄超过 1 年或逾期的重要应付账款

□适用 √不适用

其他说明：

适用 不适用

37、预收款项

(1). 预收账款项列示

适用 不适用

(2). 账龄超过 1 年的重要预收款项

适用 不适用

(3). 报告期内账面价值发生重大变动的金额和原因

适用 不适用

其他说明：

适用 不适用

38、合同负债

(1). 合同负债情况

适用 不适用

单位：元 币种：人民币

项目	期末余额	期初余额
预收货款	4,292,921.65	2,778,762.35
合计	4,292,921.65	2,778,762.35

(2). 账龄超过 1 年的重要合同负债

适用 不适用

(3). 报告期内账面价值发生重大变动的金额和原因

适用 不适用

其他说明：

适用 不适用

39、应付职工薪酬

(1). 应付职工薪酬列示

适用 不适用

单位：元 币种：人民币

项目	期初余额	本期增加	外币报表折算差	本期减少	期末余额
一、短期薪酬	7,809,699.90	34,538,573.21	-5,595.19	34,374,452.72	7,968,225.20
二、离职后福利-设定提存计划	11,130.24	4,863,673.35	-656.63	4,842,812.07	31,334.89
三、辞退福利		392,690.78		392,690.78	

四、一年内到期的其他福利					
合计	7,820,830.14	39,794,937.34	-6,251.82	39,609,955.57	7,999,560.09

(2). 短期薪酬列示

√适用 □不适用

单位：元 币种：人民币

项目	期初余额	本期增加	外币报表折算差	本期减少	期末余额
一、工资、奖金、津贴和补贴	7,793,891.08	28,768,809.19	-4,629.81	28,634,906.21	7,923,164.25
二、职工福利费	5,825.74	1,270,607.18	-548.32	1,266,553.09	9,331.51
三、社会保险费	9,983.08	1,458,019.07	-417.06	1,445,144.90	22,440.19
其中：医疗保险费	9,035.06	1,226,676.69	-377.46	1,214,129.59	21,204.70
工伤保险费	948.02	84,734.51	-39.60	84,407.44	1,235.49
生育保险费		146,607.87		146,607.87	
四、住房公积金		3,041,137.77		3,027,848.52	13,289.25
五、工会经费和职工教育经费					
六、短期带薪缺勤					
七、短期利润分享计划					
合计	7,809,699.90	34,538,573.21	-5,595.19	34,374,452.72	7,968,225.20

(3). 设定提存计划列示

√适用 □不适用

单位：元 币种：人民币

项目	期初余额	本期增加	外币报表折算差额	本期减少	期末余额
1、基本养老保险	8,526.36	4,652,902.23	-503.01	4,633,253.40	27,672.18
2、失业保险费	2,603.88	210,771.12	-153.62	209,558.67	3,662.71
3、企业年金缴费					
合计	11,130.24	4,863,673.35	-656.63	4,842,812.07	31,334.89

其他说明：

□适用 √不适用

40、应交税费

√适用 □不适用

单位：元 币种：人民币

项目	期末余额	期初余额
增值税	151,806.03	656,425.59
教育费附加	47,524.71	54,737.70
地方教育费附加	31,683.13	36,491.80
企业所得税	1.67	9,623.34
个人所得税	139,727.93	337,101.65
城市维护建设税	110,610.78	127,721.31
土地使用税	3,749.39	3,749.39

印花税	37,436.35	35,646.14
合计	522,539.99	1,261,496.92

其他说明：
无

41、其他应付款

(1). 项目列示

适用 不适用

单位：元 币种：人民币

项目	期末余额	期初余额
应付利息		
应付股利	1,167,480.00	
其他应付款	1,283,077.93	3,717,330.61
合计	2,450,557.93	3,717,330.61

应付利息

适用 不适用

应付股利

适用 不适用

单位：元 币种：人民币

项目	期末余额	期初余额
普通股股利	1,167,480.00	
合计	1,167,480.00	

其他说明，包括重要的超过1年未支付的应付股利，应披露未支付原因：
无

其他应付款

(1). 按款项性质列示其他应付款

适用 不适用

单位：元 币种：人民币

项目	期末余额	期初余额
应付费用	669.06	2,212,329.11
政府补助	725,000.00	725,000.00
代垫款	273,246.65	455,947.92
押金及保证金	266,690.00	314,908.51
代收款	17,472.22	9,145.07
合计	1,283,077.93	3,717,330.61

(2). 账龄超过1年或逾期的重要其他应付款

适用 不适用

其他说明：

适用 不适用

42、持有待售负债

适用 不适用

43、1年内到期的非流动负债

适用 不适用

单位：元 币种：人民币

项目	期末余额	期初余额
1年内到期的租赁负债	2,774,319.38	3,237,169.23
合计	2,774,319.38	3,237,169.23

其他说明：

无

44、其他流动负债

适用 不适用

单位：元 币种：人民币

项目	期末余额	期初余额
预收增值税	266,017.02	201,370.75
合计	266,017.02	201,370.75

短期应付债券的增减变动：

适用 不适用

其他说明：

适用 不适用

45、长期借款

(1). 长期借款分类

适用 不适用

其他说明

适用 不适用

46、应付债券

(1). 应付债券

适用 不适用

(2). 应付债券的具体情况：（不包括划分为金融负债的优先股、永续债等其他金融工具）

适用 不适用

(3). 可转换公司债券的说明

适用 不适用

转股权会计处理及判断依据

适用 不适用

(4). 划分为金融负债的其他金融工具说明

期末发行在外的优先股、永续债等其他金融工具基本情况

适用 不适用

期末发行在外的优先股、永续债等金融工具变动情况表

适用 不适用

其他金融工具划分为金融负债的依据说明

适用 不适用

其他说明：

适用 不适用

47、 租赁负债

适用 不适用

单位：元 币种：人民币

项目	期末余额	期初余额
租赁付款额	4,641,991.29	5,473,533.68
其中：未确认融资费用	154,545.93	230,764.81
减：一年内到期的租赁负债	2,774,319.39	3,237,169.23
合计	1,713,125.97	2,005,599.64

其他说明：

无

48、 长期应付款

项目列示

适用 不适用

长期应付款

适用 不适用

专项应付款

适用 不适用

49、 长期应付职工薪酬

适用 不适用

50、预计负债

√适用 □不适用

单位：元 币种：人民币

项目	期初余额	期末余额	形成原因
产品质量保证	2,762,889.51	2,283,554.61	质量保证金
合计	2,762,889.51	2,283,554.61	/

其他说明，包括重要预计负债的相关重要假设、估计说明：

无

51、递延收益

递延收益情况

□适用 √不适用

其他说明：

□适用 √不适用

52、其他非流动负债

□适用 √不适用

53、股本

√适用 □不适用

单位：元 币种：人民币

	期初余额	本次变动增减(+、-)					期末余额
		发行新股	送股	公积金转股	其他	小计	
股份总数	88,129,027.00						88,129,027.00

其他说明：

无

54、其他权益工具

(1) 期末发行在外的优先股、永续债等其他金融工具基本情况

□适用 √不适用

(2) 期末发行在外的优先股、永续债等金融工具变动情况表

□适用 √不适用

其他权益工具本期增减变动情况、变动原因说明，以及相关会计处理的依据：

□适用 √不适用

其他说明：

□适用 √不适用

55、资本公积

√适用 □不适用

单位：元 币种：人民币

项目	期初余额	本期增加	本期减少	期末余额
资本溢价（股本溢价）	546,239,245.70			546,239,245.70
其他资本公积	2,638,729.60	406,280.00		3,045,009.60
合计	548,877,975.30	406,280.00		549,284,255.30

其他说明，包括本期增减变动情况、变动原因说明：

无

56、库存股

适用 不适用

单位：元 币种：人民币

项目	期初余额	本期增加	本期减少	期末余额
股份回购		10,001,996.84		10,001,996.84
合计		10,001,996.84		10,001,996.84

其他说明，包括本期增减变动情况、变动原因说明：

无

57、其他综合收益

√适用 □不适用

单位：元 币种：人民币

项目	期初余额	本期发生金额						期末余额
		本期所得税前发生额	减：前期计入其他综合收益当期转入损益	减：前期计入其他综合收益当期转入留存收益	减：所得税费用	税后归属于母公司	税后归属于少数股东	
一、不能重分类进损益的其他综合收益	2,157,922.18							2,157,922.18
其中：重新计量设定受益计划变动额								
权益法下不能转损益的其他综合收益								
其他权益工具投资公允价值变动	2,157,922.18							2,157,922.18
企业自身信用风险公允价值变动								
二、将重分类进损益的其他综合收益	-89,806.85	-368,221.19				-368,221.19		-458,028.04
其中：权益法下可转损益的其他综合收益								
其他债权投资公允价值变动								
金融资产重分类计入其他综合收益的金额								
其他债权投资信用减值准备								
现金流量套期储备								

外币财务报表折算 差额	-89,806.85	-368,221.19				-368,221.19		-458,028.04
其他综合收益合计	2,068,115.33	-368,221.19				-368,221.19		1,699,894.14

其他说明，包括对现金流量套期损益的有效部分转为被套期项目初始确认金额调整：

无

58、专项储备

□适用 √不适用

59、盈余公积

√适用 □不适用

单位：元 币种：人民币

项目	期初余额	本期增加	本期减少	期末余额
法定盈余公积	27,959,061.11			27,959,061.11
任意盈余公积				
储备基金				
企业发展基金				
其他				
合计	27,959,061.11			27,959,061.11

盈余公积说明，包括本期增减变动情况、变动原因说明：

无

60、未分配利润

√适用 □不适用

单位：元 币种：人民币

项目	本期	上年度
调整前上期末未分配利润	191,088,940.39	177,717,563.48
调整期初未分配利润合计数（调增+，调减-）		16,126.96
调整后期初未分配利润	191,088,940.39	177,733,690.44
加：本期归属于母公司所有者的净利润	7,317,939.67	15,412,206.47
减：提取法定盈余公积		2,056,956.52
提取任意盈余公积		
提取一般风险准备		
应付普通股股利	4,719,129.88	
转作股本的普通股股利		
期末未分配利润	193,687,750.18	191,088,940.39

调整期初未分配利润明细：

- 1、由于《企业会计准则》及其相关新规定进行追溯调整，影响期初未分配利润 0 元。
- 2、由于会计政策变更，影响上年度期初未分配利润 16,126.96 元。
- 3、由于重大会计差错更正，影响期初未分配利润 0 元。
- 4、由于同一控制导致的合并范围变更，影响期初未分配利润 0 元。
- 5、其他调整合计影响期初未分配利润 0 元。

61、营业收入和营业成本**(1). 营业收入和营业成本情况**

√适用 □不适用

单位：元 币种：人民币

项目	本期发生额		上期发生额	
	收入	成本	收入	成本
主营业务	125,365,609.21	73,863,049.91	106,912,204.84	68,248,525.56

其他业务	3,518,855.85	2,200,001.13	4,026,481.68	2,421,176.03
合计	128,884,465.05	76,063,051.04	110,938,686.53	70,669,701.59

(2). 营业收入、营业成本的分解信息

√适用 □不适用

单位：元 币种：人民币

合同分类	本期金额		合计	
	营业收入	营业成本	营业收入	营业成本
商品类型				
平板探测器销售	125,365,609.21	73,863,049.91	125,365,609.21	73,863,049.91
配件销售及维修	3,518,855.85	2,200,001.13	3,518,855.85	2,200,001.13
按经营地区分类				
境内	81,556,841.28	50,633,051.66	81,556,841.28	50,633,051.66
境外	47,327,623.78	25,429,999.39	47,327,623.78	25,429,999.39
按商品转让的时间分类				
在某一时间确认	128,884,465.06	76,063,051.05	128,884,465.06	76,063,051.05
在某一时段内确认				
合计	128,884,465.06	76,063,051.05	128,884,465.06	76,063,051.05

其他说明

□适用 √不适用

(3). 履约义务的说明

□适用 √不适用

(4). 分摊至剩余履约义务的说明

□适用 √不适用

(5). 重大合同变更或重大交易价格调整

□适用 √不适用

其他说明：

无

62、税金及附加

√适用 □不适用

单位：元 币种：人民币

项目	本期发生额	上期发生额
城市维护建设税	365,198.00	114,885.59
教育费附加	156,513.43	49,236.66
地方教育费附加	104,342.29	32,824.44
土地使用税	7,498.78	11,248.16
印花税	610,884.94	104,046.65
水利基金	60,674.94	

其他	9,104.58	
合计	1,314,216.96	312,241.50

其他说明：

无

63、销售费用

√适用 □不适用

单位：元 币种：人民币

项目	本期发生额	上期发生额
职工薪酬	9,228,105.13	8,391,130.15
差旅费	1,231,729.85	1,317,405.02
样品费	924,689.05	692,738.08
展会费	790,379.90	438,053.48
质保费	834,129.92	696,895.32
服务费	533,673.35	708,921.11
其他	2,149,561.44	1,472,110.03
合计	15,692,268.64	13,717,253.19

其他说明：

无

64、管理费用

√适用 □不适用

单位：元 币种：人民币

项目	本期发生额	上期发生额
职工薪酬	7,024,868.42	8,821,444.33
咨询服务费	2,094,923.82	483,713.19
折旧摊销	772,021.64	2,648,319.66
办公费	159,415.23	381,259.40
差旅费	202,230.66	290,718.27
招聘费	16,792.45	86,818.38
其他	1,553,211.02	887,176.56
合计	11,823,463.24	13,599,449.79

其他说明：

无

65、研发费用

√适用 □不适用

单位：元 币种：人民币

项目	本期发生额	上期发生额
职工薪酬	13,465,978.26	15,083,299.23
材料耗用	3,316,176.66	4,337,315.99
咨询服务费	1,547,831.40	2,074,477.54
折旧与摊销	1,029,771.69	711,421.96
租赁费	62,610.87	90,231.08
其他	1,548,073.68	948,800.82
合计	20,970,442.56	23,245,546.62

其他说明：

无

66、财务费用

√适用 □不适用

单位：元 币种：人民币

项目	本期发生额	上期发生额
利息费用	302,182.83	136,647.58
其中：租赁负债利息费用	115,845.38	96,738.22
银行贷款	57,059.33	
其他	129,278.12	
减：利息收入	-655,565.15	-184,742.31
汇兑损益	-972,449.55	-4,380,091.91
其他	98,715.08	68,471.64
合计	-1,227,116.79	-4,359,715.00

其他说明：

无

67、其他收益

√适用 □不适用

单位：元 币种：人民币

按性质分类	本期发生额	上期发生额
政府补助	1,354,098.38	699,352.98
代扣个人所得税手续费	47,573.78	61,706.05
合计	1,401,672.16	761,059.03

其他说明：

补助项目	本期金额	上期金额	与资产相关 /与收益相关
与收益相关的政府补助			
软件企业即征即退的增值税	1,156,998.38	648,252.98	与收益相关
扩岗补贴		4,500.00	与收益相关
企业本质安全提升优秀案例“二等奖”奖励		2,000.00	与收益相关
苏州工业园区科技创新委员会支付苏财教【2022】140号		44,600.00	与收益相关
2024年市级打造先进制造业基地专项资金市级示范智能车间奖励	100,000.00		与收益相关
2024年度企业上市促进扶补贴	97,100.00		与收益相关
小计	1,354,098.38	699,352.98	
合计	1,354,098.38	699,352.98	

68、投资收益

√适用 □不适用

单位：元 币种：人民币

项目	本期发生额	上期发生额
权益法核算的长期股权投资收益	-1,560,826.40	-1,238,375.56
处置长期股权投资产生的投资收益		

交易性金融资产在持有期间的投资收益		
其他权益工具投资在持有期间取得的股利收入		
债权投资在持有期间取得的利息收入		
其他债权投资在持有期间取得的利息收入		
处置交易性金融资产取得的投资收益		
处置其他权益工具投资取得的投资收益		
处置债权投资取得的投资收益		
处置其他债权投资取得的投资收益		
债务重组收益		
远期外汇产品的投资收益		-2,003,835.00
理财产品的投资收益	6,390,551.10	7,276,066.18
合计	4,829,724.70	4,033,855.62

其他说明：

无

69、净敞口套期收益

适用 不适用

70、公允价值变动收益

适用 不适用

单位：元 币种：人民币

产生公允价值变动收益的来源	本期发生额	上期发生额
交易性金融资产	-711,236.49	1,389,253.57
其中：衍生金融工具产生的公允价值变动收益	-711,236.49	1,389,253.57
交易性金融负债		
按公允价值计量的投资性房地产		
合计	-711,236.49	1,389,253.57

其他说明：

无

71、资产处置收益

适用 不适用

72、信用减值损失

适用 不适用

单位：元 币种：人民币

项目	本期发生额	上期发生额
应收票据坏账损失		
应收账款坏账损失	-1,171,531.75	-879,775.62
其他应收款坏账损失	-55,955.21	29,371.11
债权投资减值损失		
其他债权投资减值损失		

长期应收款坏账损失		
财务担保相关减值损失		
合计	-1,227,486.96	-850,404.51

其他说明：

无

73、资产减值损失

√适用 □不适用

单位：元 币种：人民币

项目	本期发生额	上期发生额
一、合同资产减值损失		
二、存货跌价损失及合同履约成本减值损失	-479,459.04	-335,724.69
三、长期股权投资减值损失		
四、投资性房地产减值损失		
五、固定资产减值损失		
六、工程物资减值损失		
七、在建工程减值损失		
八、生产性生物资产减值损失		
九、油气资产减值损失		
十、无形资产减值损失		
十一、商誉减值损失		
十二、其他		
合计	-479,459.04	-335,724.69

其他说明：

无

74、营业外收入

√适用 □不适用

单位：元 币种：人民币

项目	本期发生额	上期发生额	计入当期非经常性损益的金额
非流动资产处置利得合计			
其中：固定资产处置利得			
无形资产处置利得			
债务重组利得			
非货币性资产交换利得			
接受捐赠			
政府补助			
其他	85,001.76	5,395.57	85,001.76
合计	85,001.76	5,395.57	85,001.76

其他说明：

□适用 √不适用

75、营业外支出

√适用 □不适用

单位：元 币种：人民币

项目	本期发生额	上期发生额	计入当期非经常性损益的金额
非流动资产处置损失合计			
其中：固定资产处置损失			
无形资产处置损失			
债务重组损失			
非货币性资产交换损失			
对外捐赠			
罚款支出	5,312.46	3,751.84	5,312.46
其他	29,172.01		29,172.01
合计	34,484.47	3,751.84	34,484.47

其他说明：

“上期发生额”根据上期期末审定项目调整。

76、所得税费用

(1) 所得税费用表

√适用 □不适用

单位：元 币种：人民币

项目	本期发生额	上期发生额
当期所得税费用	836,351.16	2.51
递延所得税费用	-32,597.89	-183,583.36
合计	803,753.27	-183,580.85

(2) 会计利润与所得税费用调整过程

√适用 □不适用

单位：元 币种：人民币

项目	本期发生额
利润总额	8,111,871.06
按法定/适用税率计算的所得税费用	1,216,780.66
子公司适用不同税率的影响	-392,763.60
调整以前期间所得税的影响	45,532.68
非应税收入的影响	235,858.41
不可抵扣的成本、费用和损失的影响	127,895.03
使用前期未确认递延所得税资产的可抵扣亏损的影响	-236,881.00
本期未确认递延所得税资产的可抵扣暂时性差异或可抵扣亏损的影响	1,217,075.35
研发费加计扣除的影响	-1,409,838.89
其他	94.63
所得税费用	803,753.27

其他说明：

□适用 √不适用

77、其他综合收益

√适用 □不适用

详见本报告第十节财务报告 七、合并财务报表项目注释 57、其他综合收益

78、现金流量表项目**(1). 与经营活动有关的现金**

收到的其他与经营活动有关的现金

√适用 □不适用

单位：元 币种：人民币

项目	本期发生额	上期发生额
政府补助收入	1,401,672.16	1,256,635.95
存款利息收入	655,565.15	185,919.57
其他营业外收入	65,838.02	
收到经营性往来款	6,824,152.40	3,906,681.72
合计	8,947,227.73	5,349,237.24

收到的其他与经营活动有关的现金说明：

无

支付的其他与经营活动有关的现金

√适用 □不适用

单位：元 币种：人民币

项目	本期发生额	上期发生额
费用性支出	11,050,854.95	18,106,339.09
手续费支出	98,820.64	71,928.74
罚款支出	5,312.46	3,751.84
支付经营性往来款	13,784,723.45	3,565,280.42
合计	24,939,711.50	21,747,300.09

支付的其他与经营活动有关的现金说明：

无

(2). 与投资活动有关的现金

收到的重要的投资活动有关的现金

□适用 √不适用

支付的重要的投资活动有关的现金

□适用 √不适用

收到的其他与投资活动有关的现金

√适用 □不适用

单位：元 币种：人民币

项目	本期发生额	上期发生额
赎回银行理财产品收到的现金	1,138,802,500.00	935,032,200.00
合计	1,138,802,500.00	935,032,200.00

收到的其他与投资活动有关的现金说明：

无

支付的其他与投资活动有关的现金

√适用 □不适用

单位：元 币种：人民币

项目	本期发生额	上期发生额
----	-------	-------

购买银行理财产品支付的现金	1,078,182,500.00	796,387,000.00
合计	1,078,182,500.00	796,387,000.00

支付的其他与投资活动有关的现金说明：

无

(3). 与筹资活动有关的现金

收到的其他与筹资活动有关的现金

适用 不适用

支付的其他与筹资活动有关的现金

适用 不适用

单位：元 币种：人民币

项目	本期发生额	上期发生额
股份回购	10,001,996.84	
租赁负债支付的金额	1,019,280.00	
合计	11,021,276.84	

支付的其他与筹资活动有关的现金说明：

无

筹资活动产生的各项负债变动情况

适用 不适用

(4). 以净额列报现金流量的说明

适用 不适用

(5). 不涉及当期现金收支、但影响企业财务状况或在未来可能影响企业现金流量的重大活动及财务影响

适用 不适用

79. 现金流量表补充资料

(1) 现金流量表补充资料

适用 不适用

单位：元 币种：人民币

补充资料	本期金额	上期金额
1. 将净利润调节为经营活动现金流量：		
净利润	7,308,117.79	-1,062,527.56
加：资产减值准备	479,459.04	335,724.69
信用减值损失	1,227,486.96	850,404.51
固定资产折旧、油气资产折耗、生产性生物资产折旧	1,255,374.83	1,764,840.95
使用权资产摊销	1,857,107.55	1,710,158.98
无形资产摊销	208,840.53	1,902,355.77
长期待摊费用摊销	1,354,172.59	1,066,168.09

处置固定资产、无形资产和其他长期资产的损失（收益以“-”号填列）		
固定资产报废损失（收益以“-”号填列）		
公允价值变动损失（收益以“-”号填列）	711,236.49	-1,389,253.57
财务费用（收益以“-”号填列）	-670,266.72	-4,334,676.56
投资损失（收益以“-”号填列）	-4,829,724.70	-4,033,855.62
递延所得税资产减少（增加以“-”号填列）	171,452.02	635,495.59
递延所得税负债增加（减少以“-”号填列）	-210,725.29	-801,716.49
存货的减少（增加以“-”号填列）	5,897,976.71	6,683,593.90
经营性应收项目的减少（增加以“-”号填列）	-2,955,388.78	-8,938,885.79
经营性应付项目的增加（减少以“-”号填列）	-9,028,041.54	2,287,232.00
其他		
经营活动产生的现金流量净额	2,777,077.48	-3,324,941.11
2. 不涉及现金收支的重大投资和筹资活动：		
债务转为资本		
一年内到期的可转换公司债券		
融资租入固定资产		
3. 现金及现金等价物净变动情况：		
现金的期末余额	144,776,370.03	306,986,138.88
减：现金的期初余额	242,174,849.99	198,253,632.14
加：现金等价物的期末余额		
减：现金等价物的期初余额		
现金及现金等价物净增加额	-97,398,479.96	108,732,506.74

(2) 本期支付的取得子公司的现金净额

□适用 √不适用

(3) 本期收到的处置子公司的现金净额

□适用 √不适用

(4) 现金和现金等价物的构成

√适用 □不适用

单位：元 币种：人民币

项目	期末余额	期初余额
一、现金	144,776,370.03	242,174,849.99
其中：库存现金	10,298.23	13,604.08

可随时用于支付的银行存款	137,100,399.41	173,084,518.20
可随时用于支付的其他货币资金	7,665,672.39	69,076,727.71
二、现金等价物		
其中：三个月内到期的债券投资		
三、期末现金及现金等价物余额	144,776,370.03	242,174,849.99
其中：母公司或集团内子公司使用受限制的现金和现金等价物		

(5) 使用范围受限但仍作为现金和现金等价物列示的情况

适用 不适用

(6) 不属于现金及现金等价物的货币资金

适用 不适用

其他说明：

适用 不适用

80、所有者权益变动表项目注释

说明对上年期末余额进行调整的“其他”项目名称及调整金额等事项：

适用 不适用

81、外币货币性项目

(1). 外币货币性项目

适用 不适用

单位：元

项目	期末外币余额	折算汇率	期末折算人民币余额
货币资金	-	-	60,391,835.69
其中：美元	5,823,976.86	7.1268	41,506,318.29
欧元	323,577.37	7.6617	2,479,152.74
港币	4.44	0.9127	4.05
日元	5,271,672.76	0.0456	240,446.27
韩元	350,766,868.68	0.0052	1,819,991.08
卢比	168,031,839.54	0.0854	14,345,755.96
英镑	18.50	9.0430	167.30
应收账款	-	-	28,601,301.50
其中：美元	3,367,384.26	7.1268	23,998,674.14
欧元	140.00	7.6617	1,072.64
卢比	39,853,508.12	0.0854	3,402,502.19
韩元	204,349,500.00	0.0052	1,060,289.04
日元	3,042,325.00	0.0456	138,763.49
应付账款	-	-	5,515,620.83
其中：美元	702,478.31	7.1268	5,006,422.42
卢比	5,964,241.03		509,198.41

其他应收款			667,105.73
美元	42,981.48	7.1268	306,320.41
日元	1,327,560.00	0.0456	60,551.34
韩元	47,329,800.00	0.0052	245,575.68
卢比	640,212.68	0.0854	54,658.30
其他应付款			56,385.72
美元	5,132.71	7.1268	36,579.80
韩元	3,014,205.43	0.0052	15,639.52
卢比	48,801.07	0.0854	4,166.40

其他说明：

期末外币余额和折算汇率相乘与期末折算人民币余额差异，系数据计算时四舍五入造成。

(2). 境外经营实体说明，包括对于重要的境外经营实体，应披露其境外主要经营地、记账本位币及选择依据，记账本位币发生变化的还应披露原因

适用 不适用

82、租赁

(1) 作为承租人

适用 不适用

项目	本期金额	上期金额
租赁负债的利息费用	115,845.38	96,738.15
计入相关资产成本或当期损益的简化处理的短期租赁费用	216,714.46	307,475.64
与租赁相关的总现金流出	2,152,598.98	2,162,843.02

未纳入租赁负债计量的可变租赁付款额

适用 不适用

简化处理的短期租赁或低价值资产的租赁费用

适用 不适用

计入相关资产成本或当期损益的简化处理的短期租赁费用 216,714.46 元。

售后租回交易及判断依据

适用 不适用

与租赁相关的现金流出总额 2,152,598.98 (单位：元 币种：人民币)

(2) 作为出租人

作为出租人的经营租赁

适用 不适用

作为出租人的融资租赁

适用 不适用

未折现租赁收款额与租赁投资净额的调节表

适用 不适用

未来五年未折现租赁收款额

适用 不适用

(3) 作为生产商或经销商确认融资租赁销售损益

适用 不适用

其他说明

无

83、数据资源

适用 不适用

84、其他

适用 不适用

八、研发支出

(1). 按费用性质列示

适用 不适用

单位：元 币种：人民币

项目	本期发生额	上期发生额
职工薪酬	13,465,978.26	15,083,299.23
耗用材料	3,316,176.66	4,337,315.99
折旧摊销	1,029,771.69	711,421.96
其他	3,158,515.95	3,113,509.44
合计	20,970,442.56	23,245,546.62
其中：费用化研发支出	20,970,442.56	23,245,546.62
资本化研发支出		

其他说明：

无

(2). 符合资本化条件的研发项目开发支出

适用 不适用

重要的资本化研发项目

适用 不适用

开发支出减值准备

适用 不适用

其他说明

无

(3). 重要的外购在研项目

适用 不适用

九、合并范围的变更

1、非同一控制下企业合并

适用 不适用

2、同一控制下企业合并

适用 不适用

3、反向购买

适用 不适用

4、 处置子公司

本期是否存在丧失子公司控制权的交易或事项

适用 不适用

其他说明：

适用 不适用

是否存在通过多次交易分步处置对子公司投资且在本期丧失控制权的情形

适用 不适用

其他说明：

适用 不适用

5、 其他原因的合并范围变动

说明其他原因导致的合并范围变动（如，新设子公司、清算子公司等）及其相关情况：

适用 不适用

本期新增的子公司

公司于 2024 年 3 月 16 日召开第二届董事会第十七次（临时）会议及第二届监事会第十七次（临时）会议，分别审议通过了《关于对外投资设立全资子公司的议案》，同意公司使用自有资金 5,000.00 万元人民币对外投资设立康思智能（浙江）创新有限公司（审议时暂定名，工商最终核准名称为“康智思远（浙江）科技有限公司”）。自设立之日起纳入合并报表范围。

6、 其他

适用 不适用

十、在其他主体中的权益

1、在子公司中的权益

(1). 企业集团的构成

√适用 □不适用

单位:元 币种:人民币

子公司名称	主要经营地	注册资本	注册地	业务性质	持股比例(%)		取得方式
					直接	间接	
苏州康捷智能制造科技有限公司	中国	人民币 5,000,000	吴江经济技术开发区江兴东路499号	制造业	100.00		通过设立方式取得
Compass Innovations Inc.	美国	美元 45,000	美国加利福尼亚州	商品贸易	100.00		通过非同一控制下合并取得
Innovation Pathways Pte. Ltd.	新加坡	SGD 3,000	新加坡加基武吉	商品贸易		100.00	通过设立方式取得
Careray Digital Medical India Private Limited	印度	INR 13,732,000	印度诺伊达	制造业	95.00		通过设立方式取得
Compass Innovation Japan Co., Ltd	日本	日元 90,000,000	日本横浜市	制造业	100.00		通过设立方式取得
Careray Imagination Pte. Ltd	新加坡	美元 337,400.00	新加坡莱佛士坊	商品贸易	100.00		通过设立方式取得
Careray Korean Co., Ltd	韩国	韩元 700,000,000	韩国华城市	商品贸易		100.00	通过设立方式取得
康智思远(浙江)科技有限公司	中国	人民币 50,000,000	浙江温州	制造业	100.00		通过设立方式取得
Careray Europe S. r. l.	意大利	欧元 4,999	贝加莫省布鲁萨波尔托	商品贸易		100.00	通过设立方式取得

在子公司的持股比例不同于表决权比例的说明:

无

持有半数或以下表决权但仍控制被投资单位、以及持有半数以上表决权但不控制被投资单位的依据:

无

对于纳入合并范围的重要的结构化主体，控制的依据：
无

确定公司是代理人还是委托人的依据：
无

其他说明：
无

(2). 重要的非全资子公司

适用 不适用

(3). 重要非全资子公司的主要财务信息

适用 不适用

(4). 使用企业集团资产和清偿企业集团债务的重大限制：

适用 不适用

(5). 向纳入合并财务报表范围的结构化主体提供的财务支持或其他支持：

适用 不适用

其他说明：
适用 不适用

2、在子公司的所有者权益份额发生变化且仍控制子公司的交易

适用 不适用

3、在合营企业或联营企业中的权益

适用 不适用

(1). 重要的合营企业或联营企业

适用 不适用

单位：元 币种：人民币

合营企业或联营企业名称	主要经营地	注册地	业务性质	持股比例(%)		对合营企业或联营企业投资的会计处理方法
				直接	间接	
杭州沧澜医疗科技有限公司	中国	中国杭州	制造业	49.90		权益法
珠海市睿影科技有限公司	中国	中国珠海	制造业	14.025		权益法
温州市承泰电子有限公司	中国	中国温州	制造业	40.00		权益法
ISDI LIMITED	英国	英国伦敦	制造业	30.00		权益法

在合营企业或联营企业的持股比例不同于表决权比例的说明：

无

持有 20%以下表决权但具有重大影响，或者持有 20%或以上表决权但不具有重大影响的依据：
根据珠海市睿影科技有限公司章程，公司对其派有一名董事，具有重大影响。

(2). 重要合营企业的主要财务信息

适用 不适用

(3). 重要联营企业的主要财务信息

√适用 □不适用

单位：元 币种：人民币

	期末余额/ 本期发生额				期初余额/ 上期发生额		
	ISDI LIMITED.	温州市承泰电子 有限公司	杭州沧澜医疗科技 有限公司	珠海市睿影科技 有限公司	温州市承泰电子 有限公司	杭州沧澜医疗科技 有限公司	珠海市睿影科技 有限公司
流动资产	136,765,355.36	7,447,495.62	15,998,275.37	25,936,545.98	8,412,995.06	11,857,183.89	27,482,889.36
非流动资产	11,149,964.74	3,290,736.01	1,147,704.02	13,156,083.36	3,605,450.25	534,567.36	13,830,066.80
资产合计	147,915,320.10	10,738,231.63	17,145,979.39	39,092,629.34	12,018,445.31	12,391,751.25	41,312,956.16
流动负债	80,661,706.19	1,683,077.96	5,786,591.38	***	3,094,114.44	1,181,514.28	***
非流动负债				7,913,081.43			6,098,346.20
负债合计	80,661,706.19	1,683,077.96	5,786,591.38	***	3,094,114.44	1,181,514.28	***
少数股东权益							
归属于母公司股东权益	67,253,613.91	9,055,153.67	11,359,388.01	-	8,924,330.87	11,210,236.97	-
按持股比例计算的净资产 份额	20,176,084.17	3,622,061.47	5,668,334.62	-3,678,364.78	3,569,732.35	5,593,908.25	-2,078,180.38
调整事项		4,862,925.40	-110,549.62	12,519,943.35	4,862,925.40	-110,549.62	12,519,943.35
--商誉		4,862,925.40		12,598,278.37	4,862,925.40		12,598,278.37
--内部交易未实现利润			-110,549.62	-78,335.02		-110,549.62	-78,335.02
--其他							
对联营企业权益投资的 账面价值	107,735,989.97	8,484,986.87	5,557,785.00	8,840,903.51	8,432,657.75	5,483,358.63	10,441,762.97
存在公开报价的联营企 业权益投资的公允价值							
营业收入	113,263,199.44	3,271,799.91	10,154,515.99	18,456,969.25	3,618,068.98	5,859,372.49	17,230,240.46
净利润	3,349,793.21	130,822.80	149,151.04	***	152,441.81	-193,822.02	***
终止经营的净利润							
其他综合收益							
综合收益总额	3,349,793.21	130,822.80	149,151.04	-11,414,327.67	152,441.81	-193,822.02	-8,866,911.65

本年度收到的来自联营企业的股利							
-----------------	--	--	--	--	--	--	--

注：鉴于涉及商业敏感信息，对睿影科技部分财务数据采取脱密方式披露。

其他说明
无

(4). 不重要的合营企业和联营企业的汇总财务信息

适用 不适用

(5). 合营企业或联营企业向本公司转移资金的能力存在重大限制的说明

适用 不适用

(6). 合营企业或联营企业发生的超额亏损

适用 不适用

(7). 与合营企业投资相关的未确认承诺

适用 不适用

(8). 与合营企业或联营企业投资相关的或有负债

适用 不适用

4、重要的共同经营

适用 不适用

5、在未纳入合并财务报表范围的结构化主体中的权益

未纳入合并财务报表范围的结构化主体的相关说明：

适用 不适用

6、其他

适用 不适用

十一、政府补助

1、报告期末按应收金额确认的政府补助

适用 不适用

未能在预计时点收到预计金额的政府补助的原因

适用 不适用

2、涉及政府补助的负债项目

适用 不适用

3、计入当期损益的政府补助

适用 不适用

单位：元 币种：人民币

类型	本期发生额	上期发生额
与资产相关		

与收益相关	1,354,098.38	699,352.98
合计	1,354,098.38	699,352.98

其他说明：

补助项目	本期金额	上期金额	与资产相关/与收益相关
与收益相关的政府补助			
20220003 创新政策规上工业企业研发投入增长后补助.			与收益相关
软件企业即征即退的增值税	1,156,998.38	648,252.98	与收益相关
扩岗补贴		4,500.00	与收益相关
企业本质安全提升优秀案例“二等奖”奖励		2,000.00	与收益相关
苏州工业园区科技创新委员会支付苏财教【2022】140号		44,600.00	与收益相关
稳岗返还			与收益相关
2024 年市级打造先进制造业基地专项资金市级示范智能车间奖励	100,000.00		与收益相关
2024 年度企业上市促进扶补贴	97,100.00		与收益相关
小计	1,354,098.38	699,352.98	
合计	1,354,098.38	699,352.98	

十二、与金融工具相关的风险

1、金融工具的风险

√适用 □不适用

本公司在经营过程中面临各种金融风险：信用风险、流动性风险和市场风险（包括汇率风险、利率风险和其他价格风险）。公司董事会全面负责风险管理目标和政策的确定，并对风险管理目标和政策承担最终责任，本公司风险管理的总体目标是在不过度影响公司竞争力和应变力的情况下，制定尽可能降低风险的风险管理政策。

（1）信用风险

信用风险是指交易对手未能履行合同义务而导致本公司发生财务损失的风险。

本公司信用风险主要产生于货币资金、应收票据、应收账款、应收款项融资、其他应收款等。于资产负债表日，本公司金融资产的账面价值已代表其最大信用风险敞口；资产负债表表外的最大信用风险敞口为履行财务担保所需支付的最大金额 0 元。

本公司货币资金主要为存放于声誉良好并拥有较高信用评级的国有银行和其他大中型上市银行的银行存款，本公司认为其不存在重大的信用风险，几乎不会产生因银行违约而导致的重大损失。

此外，对于应收票据、应收账款、应收款项融资和其他应收款等，本公司设定相关政策以控制信用风险敞口。本公司基于对客户的财务状况、从第三方获取担保的可能性、信用记录及其他因素诸如目前市场状况等评估客户的信用资质并设置相应信用期。本公司会定期对客户信用记录进行监控，对于信用记录不良的客户，本公司会采用书面催款、缩短信用期或取消信用期等方式，以确保本公司的整体信用风险在可控的范围内。

（2）流动性风险

流动性风险是指企业在履行以交付现金或其他金融资产的方式结算的义务时发生资金短缺的风险。

本公司的政策是确保拥有充足的现金以偿还到期债务。流动性风险由本公司的财务部门集中控制。财务部门通过监控现金余额、可随时变现的有价证券以及对未来 12 个月现金流量的滚动预测，确保公司在所有合理预测的情况下拥有充足的资金偿还债务。同时持续监控公司是否符合借款协议的规定，从主要金融机构获得提供足够备用资金的承诺，以满足短期和长期的资金需求。

（3）市场风险

金融工具的市场风险是指金融工具的公允价值或未来现金流量因市场价格变动而发生波动的风险，包括汇率风险、利率风险和其他价格风险。

(4) 利率风险

利率风险是指金融工具的公允价值或未来现金流量因市场利率变动而发生波动的风险。

固定利率和浮动利率的带息金融工具分别使本公司面临公允价值利率风险及现金流量利率风险。本公司根据市场环境来决定固定利率与浮动利率工具的比例，并通过定期审阅与监察维持适当的固定和浮动利率工具组合。必要时，本公司会采用利率互换工具来对冲利率风险。

(2) 汇率风险

汇率风险是指金融工具的公允价值或未来现金流量因外汇汇率变动而发生波动的风险。

本公司持续监控外币交易和外币资产及负债的规模，以最大程度降低面临的外汇风险。此外，公司还可能签署远期外汇合约或货币互换合约以达到规避汇率风险的目的。截至 2024 年 6 月 30 日止，本公司无未到期的远期外汇合约。

外币金融资产

项目	期末余额			上年年末余额		
	美元	其他外币	合计	美元	其他外币	合计
货币资金	41,506,318.29	18,885,517.40	60,391,835.69	137,402,867.42	20,741,155.04	158,144,022.46
应收账款	23,998,674.14	4,602,627.36	28,601,301.50	30,557,116.00	6,597,239.10	37,154,355.10
合计	65,504,992.43	23,488,144.76	88,993,137.19	167,959,983.42	27,338,394.14	195,298,377.56

外币金融负债

项目	期末余额			上年年末余额		
	美元	其他外币	合计	美元	其他外币	合计
短期借款					8,117,217.54	8,117,217.54
应付账款	5,006,422.42	509,198.41	5,515,620.83	3,210,031.92	215,399.87	3,425,431.79
合计	5,006,422.42	509,198.41	5,515,620.83	3,210,031.92	8,332,617.41	11,542,649.33

2、套期

(1) 公司开展套期业务进行风险管理

适用 不适用

其他说明

适用 不适用

(2) 公司开展符合条件套期业务并应用套期会计

适用 不适用

其他说明

适用 不适用

(3) 公司开展套期业务进行风险管理、预期能实现风险管理目标但未应用套期会计

适用 不适用

其他说明

适用 不适用

3、金融资产转移

(1) 转移方式分类

适用 不适用

(2) 因转移而终止确认的金融资产

适用 不适用

(3) 继续涉入的转移金融资产

适用 不适用

其他说明

适用 不适用

十三、公允价值的披露

1、以公允价值计量的资产和负债的期末公允价值

适用 不适用

公允价值计量所使用的输入值划分为三个层次：

第一层次输入值是在计量日能够取得的相同资产或负债在活跃市场上未经调整的报价。

第二层次输入值是除第一层次输入值外相关资产或负债直接或间接可观察的输入值。

第三层次输入值是相关资产或负债的不可观察输入值。

公允价值计量结果所属的层次，由对公允价值计量整体而言具有重要意义的输入值所属的最低层次决定。

单位：元 币种：人民币

项目	期末公允价值			合计
	第一层次公允价值计量	第二层次公允价值计量	第三层次公允价值计量	
一、持续的公允价值计量				
(一) 交易性金融资产		301,345,971.23		301,345,971.23
1. 以公允价值计量且变动计入当期损益的金融资产		301,345,971.23		301,345,971.23
(1) 债务工具投资				
(2) 权益工具投资				
(3) 衍生金融资产				
(4) 其他		301,345,971.23		301,345,971.23
2. 指定以公允价值计量且其变动计入当期损益的金融资产				
(1) 债务工具投资				
(2) 权益工具投资				
(二) 其他债权投资				
(三) 其他权益工具投资			4,521,439.19	4,521,439.19

(四) 应收款项融资		997,567.91		997,567.91
1. 出租用的土地使用权				
2. 出租的建筑物				
3. 持有并准备增值后转让的土地使用权				
(五) 生物资产				
1. 消耗性生物资产				
2. 生产性生物资产				
持续以公允价值计量的资产总额		302,343,539.14	4,521,439.19	306,864,978.33
(六) 交易性金融负债				
1. 以公允价值计量且变动计入当期损益的金融负债				
其中：发行的交易性债券				
衍生金融负债				
其他				
2. 指定为以公允价值计量且变动计入当期损益的金融负债				
持续以公允价值计量的负债总额				
二、非持续的公允价值计量				
(一) 持有待售资产				
非持续以公允价值计量的资产总额				
非持续以公允价值计量的负债总额				

2、持续和非持续第一层次公允价值计量项目市价的确定依据

√适用 □不适用

第一层次公允价值计量项目市价的确定依据：相同资产或负债在活跃市场上报价，以该报价为依据确定公允价值。

3、持续和非持续第二层次公允价值计量项目，采用的估值技术和重要参数的定性及定量信息

√适用 □不适用

第二层次公允价值计量项目市价的确定依据：公司期末持有的以公允价值计量且其变动计入当期损益的金融资产主要系远期外汇合约及银行理财产品，以公允价值计量且其变动计入其他综合收益的金融资产主要系其他权益工具投资，公司期末已获取类似资产在活跃市场上的报价，或相同或类似资产在非活跃市场上的报价，并以该报价为依据做必要调整确认公允价值。公司期末持有的应收款项融资主要系银行承兑汇票。

4、持续和非持续第三层次公允价值计量项目，采用的估值技术和重要参数的定性及定量信息

√适用 □不适用

第三层次公允价值计量项目市价的确定依据：其他反映市场参与者对资产或负债定价时所使用的参数为依据确定公允价值。

5、持续的第三层次公允价值计量项目，期初与期末账面价值间的调节信息及不可观察参数敏感性分析

适用 不适用

6、持续的公允价值计量项目，本期内发生各层级之间转换的，转换的原因及确定转换时点的政策

适用 不适用

7、本期内发生的估值技术变更及变更原因

适用 不适用

8、不以公允价值计量的金融资产和金融负债的公允价值情况

适用 不适用

9、其他

适用 不适用

十四、关联方及关联交易

1、本企业的母公司情况

适用 不适用

2、本企业的子公司情况

本企业子公司的情况详见附注

适用 不适用

本公司子公司的情况详见本报告第十节财务报告十、在其他主体中的权益。

3、本企业合营和联营企业情况

本企业重要的合营或联营企业详见附注

适用 不适用

本公司子公司的情况详见本报告第十节财务报告十、在其他主体中的权益。

本期与本公司发生关联方交易，或前期与本公司发生关联方交易形成余额的其他合营或联营企业情况如下

适用 不适用

合营或联营企业名称	与本企业关系
杭州沧澜医疗科技有限公司	本公司持股 49.90%的联营企业
珠海市睿影科技有限公司	本公司持股 14.025%的联营企业
温州市承泰电子有限公司	本公司持股 40.00%的联营企业
ISDI LIMITED.	本公司持股 30.00%的联营企业

其他说明

适用 不适用

4、其他关联方情况

适用 不适用

其他关联方名称	其他关联方与本企业关系
Mikasa X-ray Co. Ltd.	本公司持股 15.04%的其他权益工具投资
AiXscan Inc.	实际控制人担任董事的企业

其他说明

无

5、关联交易情况

(1). 购销商品、提供和接受劳务的关联交易

采购商品/接受劳务情况表

适用 不适用

单位：元 币种：人民币

关联方	关联交易内容	本期发生额	获批的交易额度 (如适用)	是否超过 交易额度 (如适用)	上期发生额
珠海市睿影科技有限公司	采购商品	28,318.58			26,548.67
ISDI LIMITED.	采购商品	71,036.00			
温州市承泰电子有限公司	采购商品	31,858.41			

出售商品/提供劳务情况表

适用 不适用

单位：元 币种：人民币

关联方	关联交易内容	本期发生额	上期发生额
Mikasa X-ray Co. Ltd.	销售商品	704,944.88	608,193.72
杭州沧澜医疗科技有限公司	销售商品	3,787,942.46	297,345.13
珠海市睿影科技有限公司	销售商品		10,619.47
AiXscan Inc.	销售商品	227,401.60	

购销商品、提供和接受劳务的关联交易说明

适用 不适用

(2). 关联受托管理/承包及委托管理/出包情况

本公司受托管理/承包情况表：

适用 不适用

关联托管/承包情况说明

适用 不适用

本公司委托管理/出包情况表：

适用 不适用

关联管理/出包情况说明

适用 不适用

(3). 关联租赁情况

本公司作为出租方：

适用 不适用

本公司作为承租方：

适用 不适用

关联租赁情况说明

适用 不适用

(4). 关联担保情况

本公司作为担保方

适用 不适用

本公司作为被担保方

适用 不适用

关联担保情况说明

适用 不适用

(5). 关联方资金拆借

适用 不适用

(6). 关联方资产转让、债务重组情况

适用 不适用

(7). 关键管理人员报酬

适用 不适用

单位：万元 币种：人民币

项目	本期发生额	上期发生额
关键管理人员报酬	392.67	310.47

(8). 其他关联交易

适用 不适用

6、 应收、应付关联方等未结算项目情况

(1). 应收项目

适用 不适用

单位：元 币种：人民币

项目名称	关联方	期末余额		期初余额	
		账面余额	坏账准备	账面余额	坏账准备
应收账款					
	AiXscan Inc.	239,888.09	11,994.40	418,120.11	20,906.01
	杭州沧澜医疗科技有限公司	3,529,075.00	176,453.75		
	珠海市睿影科技有限公司	2,450,000.00	245,000.00	2,450,000.00	122,500.00
	Mikasa X-ray Co. Ltd.	138,763.49	6,938.17	132,804.10	6,640.21

	小计	6,357,726.58	440,386.32	3,000,924.21	150,046.22
预付款项					
	Mikasa X-ray Co. Ltd.	1,140,288.00		1,132,472.73	

(2). 应付项目

√适用 □不适用

单位:元 币种:人民币

项目名称	关联方	期末账面余额	期初账面余额
应付账款	珠海市睿影科技有限公司	32,000.00	

(3). 其他项目

□适用 √不适用

7、关联方承诺

□适用 √不适用

8、其他

□适用 √不适用

十五、 股份支付

1、 各项权益工具

□适用 √不适用

期末发行在外的股票期权或其他权益工具

□适用 √不适用

2、 以权益结算的股份支付情况

□适用 √不适用

3、 以现金结算的股份支付情况

□适用 √不适用

4、 本期股份支付费用

□适用 √不适用

5、 股份支付的修改、终止情况

√适用 □不适用

(1) 终止股权激励计划内容

公司 2023 年 4 月 27 日召开第二届董事会第十次会议和第二届监事会第十次会议，审议通过《关于终止实施 2022 年限制性股票激励计划暨作废相关限制性股票的议案》，公司独立董事发表了明确同意的独立意见，监事会对上述事项进行核实并发表了核查意见，律师事务所出具了法律意见书。公司拟决定终止实施本激励计划，已向激励对象首次授予的限制性股票共计 320.90 万股

作废失效；未授予的预留限制性股票共计 79.9 万股自动失效。

(2) 终止股权激励计划原因

公司未达成本激励计划首次授予第一个归属期的业绩考核目标，鉴于当前宏观经济状况、市场整体环境相较于公司公告本激励计划时已发生较大变化，公司达成本激励计划设定的后续业绩考核目标存在一定程度的不确定性，继续实施本激励计划难以达到预期的激励目的和激励效果。为充分落实对员工的有效激励，保障广大投资者的合法权益，从公司长远发展和员工切身利益出发。

(3) 终止股权激励计划财务影响

根据《企业会计准则》的相关规定，应在终止激励计划时加速确认相关激励费用。但是公司在终止日判断无法满足设定的第二期和第三期业绩条件，所以预计未来能够满足可行权条件的权益工具数量为零，其累计确认的第二期和第三期的激励费用为零。

6、其他

适用 不适用

十六、承诺及或有事项

1、重要承诺事项

适用 不适用

2、或有事项

(1). 资产负债表日存在的重要或有事项

适用 不适用

(2). 公司没有需要披露的重要或有事项，也应予以说明：

适用 不适用

3、其他

适用 不适用

十七、资产负债表日后事项

1、重要的非调整事项

适用 不适用

2、利润分配情况

适用 不适用

3、销售退回

适用 不适用

4、其他资产负债表日后事项说明

适用 不适用

十八、 其他重要事项

1、 前期会计差错更正

(1). 追溯重述法

适用 不适用

(2). 未来适用法

适用 不适用

2、 重要债务重组

适用 不适用

3、 资产置换

(1). 非货币性资产交换

适用 不适用

(2). 其他资产置换

适用 不适用

4、 年金计划

适用 不适用

5、 终止经营

适用 不适用

6、 分部信息

(1). 报告分部的确定依据与会计政策

适用 不适用

(2). 报告分部的财务信息

适用 不适用

(3). 公司无报告分部的，或者不能披露各报告分部的资产总额和负债总额的，应说明原因

适用 不适用

(4). 其他说明

适用 不适用

7、 其他对投资者决策有影响的重要交易和事项

适用 不适用

8、其他

适用 不适用

十九、 母公司财务报表主要项目注释

1、 应收账款

(1). 按账龄披露

适用 不适用

单位：元 币种：人民币

账龄	期末账面余额	期初账面余额
1 年以内		
其中：1 年以内分项		
6 个月以内（含 6 个月）	78,585,308.98	82,586,379.35
6 至 12 个月（含 12 个月）	37,026,873.35	20,668,625.26
1 年以内小计	115,612,182.33	103,255,004.61
1 至 2 年（含 2 年）	13,065,537.43	22,579,250.29
2 至 3 年（含 3 年）	1,769,160.35	2,377,565.34
3 年以上	9,149,117.00	7,731,358.61
合计	139,595,997.11	135,943,178.85

(2). 按坏账计提方法分类披露

√适用 □不适用

单位：元 币种：人民币

类别	期末余额					期初余额				
	账面余额		坏账准备		账面价值	账面余额		坏账准备		账面价值
	金额	比例 (%)	金额	计提比例 (%)		金额	比例 (%)	金额	计提比例 (%)	
按单项计提坏账准备	10,515,695.78	7.53	10,515,695.78	100.00		10,508,513.44	7.73	10,508,513.44	100.00	
按组合计提坏账准备	129,080,301.33	92.47	10,784,823.20	8.36	118,295,478.13	125,434,665.41	92.27	10,835,231.76	8.64	114,599,433.65
其中：										
账龄组合	129,080,301.33	92.47	10,784,823.20	8.36	118,295,478.13	125,434,665.41	92.27	10,835,231.76	8.64	114,599,433.65
合计	139,595,997.11	/	21,300,518.98	/	118,295,478.13	135,943,178.85	/	21,343,745.20	/	114,599,433.65

按单项计提坏账准备:

√适用 □不适用

单位: 元 币种: 人民币

名称	期末余额			
	账面余额	坏账准备	计提比例 (%)	计提理由
客户 1	3,964,000.00	3,964,000.00	100.00	预计无法收回
客户 2	3,224,092.50	3,224,092.50	100.00	预计无法收回
客户 3	2,031,897.00	2,031,897.00	100.00	预计无法收回
其他六户	1,295,706.28	1,295,706.28	100.00	预计无法收回
合计	10,515,695.78	10,515,695.78	100.00	/

按单项计提坏账准备的说明:

□适用 √不适用

按组合计提坏账准备:

√适用 □不适用

组合计提项目: 账龄组合

单位: 元 币种: 人民币

名称	期末余额		
	应收账款	坏账准备	计提比例 (%)
6 个月以内(含 6 个月)	78,585,308.98	3,929,265.45	5.00
6 个月至 1 年以内(含 1 年)	37,026,873.35	3,702,687.34	10.00
1 至 2 年(含 2 年)	12,407,163.65	2,481,432.73	20.00
2 至 3 年(含 3 年)	779,035.35	389,517.68	50.00
3 年以上	281,920.00	281,920.00	100.00
合计	129,080,301.33	10,784,823.20	

按组合计提坏账准备的说明:

□适用 √不适用

按预期信用损失一般模型计提坏账准备

□适用 √不适用

各阶段划分依据和坏账准备计提比例

详见第十节财务报告 五、重要会计政策及会计估计 11、金融工具。

对本期发生损失准备变动的应收账款账面余额显著变动的情况说明:

□适用 √不适用

(3). 坏账准备的情况

√适用 □不适用

单位: 元 币种: 人民币

类别	期初余额	本期变动金额				期末余额
		计提	收回或转回	转销或核销	其他变动	
按单项计提的坏账准备	10,508,513.44				7,182.34	10,515,695.78

按组合计提的坏账准备	10,835,231.76		50,408.56			10,784,823.20
合计	21,343,745.20		50,408.56		7,182.34	21,300,518.98

注：按单项计提的坏账准备“其他变动”为汇兑损益。

其中本期坏账准备收回或转回金额重要的：

适用 不适用

其他说明

无

(4). 本期实际核销的应收账款情况

适用 不适用

其中重要的应收账款核销情况

适用 不适用

应收账款核销说明：

适用 不适用

(5). 按欠款方归集的期末余额前五名的应收账款和合同资产情况

适用 不适用

单位：元 币种：人民币

单位名称	应收账款期末余额	合同资产期末余额	应收账款和合同资产期末余额	占应收账款和合同资产期末余额合计数的比例(%)	坏账准备期末余额
客户 1	38,207,739.11		38,207,739.11	27.37	4,302,897.56
客户 2	20,999,338.61		20,999,338.61	15.04	1,713,741.44
客户 3	9,355,000.00		9,355,000.00	6.70	467,750.00
客户 4	6,942,820.01		6,942,820.01	4.97	347,141.00
客户 5	5,620,907.01		5,620,907.01	4.03	281,045.35
合计	81,125,804.74		81,125,804.74	58.11	7,112,575.35

其他说明

无

其他说明：

适用 不适用

2、其他应收款

项目列示

适用 不适用

单位：元 币种：人民币

项目	期末余额	期初余额
应收利息		
应收股利		
其他应收款	107,727,994.20	4,923,650.16

合计	107,727,994.20	4,923,650.16
----	----------------	--------------

其他说明：

适用 不适用

应收利息

(1). 应收利息分类

适用 不适用

(2). 重要逾期利息

适用 不适用

(3). 按坏账计提方法分类披露

适用 不适用

按单项计提坏账准备：

适用 不适用

按单项计提坏账准备的说明：

适用 不适用

按组合计提坏账准备：

适用 不适用

按预期信用损失一般模型计提坏账准备

适用 不适用

(4). 坏账准备的情况

适用 不适用

其中本期坏账准备收回或转回金额重要的：

适用 不适用

其他说明：

无

(5). 本期实际核销的应收利息情况

适用 不适用

其中重要的应收利息核销情况

适用 不适用

核销说明：

适用 不适用

其他说明：

适用 不适用

应收股利

(6). 应收股利

适用 不适用

(7). 重要的账龄超过 1 年的应收股利

适用 不适用

(8). 按坏账计提方法分类披露

适用 不适用

按单项计提坏账准备:

适用 不适用

按单项计提坏账准备的说明:

适用 不适用

按组合计提坏账准备:

适用 不适用

按预期信用损失一般模型计提坏账准备

适用 不适用

(9). 坏账准备的情况

适用 不适用

其中本期坏账准备收回或转回金额重要的:

适用 不适用

其他说明:

无

(10). 本期实际核销的应收股利情况

适用 不适用

其中重要的应收股利核销情况

适用 不适用

核销说明:

适用 不适用

其他说明:

适用 不适用

其他应收款

(11). 按账龄披露

√适用 □不适用

单位：元 币种：人民币

账龄	期末账面余额	期初账面余额
1年以内		
其中：1年以内分项		
6个月以内（含6个月）	110,356,953.83	1,943,050.56
6至12个月（含12个月）	290,693.55	1,640,739.55
1年以内小计	110,647,647.38	3,583,790.11
1至2年（含2年）	1,440,596.43	102,616.76
2至3年（含3年）	2,949,573.43	3,037,986.26
3年以上	572,640.00	511,827.17
合计	115,610,457.24	7,236,220.30

(12). 按款项性质分类

√适用 □不适用

单位：元 币种：人民币

款项性质	期末账面余额	期初账面余额
押金及保证金	3,856,171.26	3,992,837.97
合并范围内关联方款项	111,689,285.98	2,724,704.84
应收退税款		427,530.32
其他	65,000.00	91,147.17
合计	115,610,457.24	7,236,220.30

(13). 坏账准备计提情况

√适用 □不适用

单位：元 币种：人民币

坏账准备	第一阶段	第二阶段	第三阶段	合计
	未来12个月预期信用损失	整个存续期预期信用损失(未发生信用减值)	整个存续期预期信用损失(已发生信用减值)	
2024年1月1日余额	2,312,570.14			2,312,570.14
2024年1月1日余额在本期				
--转入第二阶段				
--转入第三阶段				
--转回第二阶段				
--转回第一阶段				
本期计提	5,569,892.90			5,569,892.90
本期转回				
本期转销				
本期核销				
其他变动				
2024年6月30日余额	7,882,463.04			7,882,463.04

各阶段划分依据和坏账准备计提比例

详见第十节财务报告 五、重要会计政策及会计估计 11、金融工具。

对本期发生损失准备变动的其他应收款账面余额显著变动的情况说明：

适用 不适用

本期坏账准备计提金额以及评估金融工具的信用风险是否显著增加的采用依据：

适用 不适用

(14). 坏账准备的情况

适用 不适用

单位：元 币种：人民币

类别	期初余额	本期变动金额				期末余额
		计提	收回或转回	转销或核销	其他变动	
其他应收款	2,312,570.14	5,569,892.90				7,882,463.04
合计	2,312,570.14	5,569,892.90				7,882,463.04

其中本期坏账准备转回或收回金额重要的：

适用 不适用

其他说明

无

(15). 本期实际核销的其他应收款情况

适用 不适用

其中重要的其他应收款核销情况：

适用 不适用

其他应收款核销说明：

适用 不适用

(16). 按欠款方归集的期末余额前五名的其他应收款情况

适用 不适用

单位：元 币种：人民币

单位名称	期末余额	占其他应收款期末余额合计数的比例 (%)	款项的性质	账龄	坏账准备期末余额
供应商 1	108,571,688.00	93.91	合并范围内关联方款项	6 个月以内 (含 6 个月)	5,428,584.40
供应商 2	2,923,026.26	2.53	押金及保证金	2—3 年 (含 3 年)	1,461,513.13
供应商 3	1,425,360.00	1.23	合并范围内关联方款项	6 个月以内 (含 6 个月)	71,268.00
供应商 4	43,885.04	0.04	合并范围内关联方款项	6 个月以内 (含 6 个月)	4,388.50

	936,451.01	0.81		1-2年 (含2年)	187,290.20
供应商 5	57,360.00	0.05	押金及保证金	3年以上	57,360.00
	452,280.00	0.39			452,280.00
合计	114,410,050.31	98.96	/	/	7,662,684.23

(17). 因资金集中管理而列报于其他应收款

适用 不适用

其他说明:

适用 不适用

3、长期股权投资

√适用 □不适用

单位：元 币种：人民币

项目	期末余额			期初余额		
	账面余额	减值准备	账面价值	账面余额	减值准备	账面价值
对子公司投资	31,832,304.28		31,832,304.28	28,832,304.28		28,832,304.28
对联营、合营企业投资	22,883,675.38		22,883,675.38	24,357,779.35		24,357,779.35
合计	54,715,979.66		54,715,979.66	53,190,083.63		53,190,083.63

(1) 对子公司投资

□适用 □不适用

单位：元 币种：人民币

被投资单位	期初余额	本期增加	本期减少	期末余额	本期计提减值准备	减值准备期末余额
苏州康捷智能制造科技有限公司	5,000,000.00			5,000,000.00		
Compass Innovations Inc.	11,258,636.00			11,258,636.00		
CARERAY DIGITAL MEDICAL INDIA PRIVATE LIMITED	1,304,714.40			1,304,714.40		
Compass Innovation Japan Co.,Ltd	5,318,694.00			5,318,694.00		
CARERAY IMAGINATION PTE.LTD	5,950,259.88			5,950,259.88		
康智思远（浙江）科技有限公司		3,000,000.00		3,000,000.00		
合计	28,832,304.28	3,000,000.00		31,832,304.28		

(2) 对联营、合营企业投资

√适用 □不适用

单位：元 币种：人民币

投资单位	期初余额	本期增减变动								期末余额	减值准备期末余额
		追加投资	减少投资	权益法下确认的投资损益	其他综合收益调整	其他权益变动	宣告发放现金股利或利润	计提减值准备	其他		
一、联营企业											
杭州沧澜医疗科技有限公司	5,483,358.63			74,426.37						5,557,785.00	
珠海市睿影科技有限公司	10,441,762.97			-1,600,859.46						8,840,903.51	
温州市承泰电子有限公司	8,432,657.75			52,329.12						8,484,986.87	
小计	24,357,779.35			-1,474,103.97						22,883,675.38	
合计	24,357,779.35			-1,474,103.97						22,883,675.38	

(1). 长期股权投资的减值测试情况

适用 不适用

其他说明：

适用 不适用

4、营业收入和营业成本

(1). 营业收入和营业成本情况

适用 不适用

单位：元 币种：人民币

项目	本期发生额		上期发生额	
	收入	成本	收入	成本
主营业务	108,587,042.69	65,469,004.67	94,546,880.53	58,196,305.46
其他业务	8,462,044.78	5,674,492.76	3,643,331.29	2,146,046.31
合计	117,049,087.47	71,143,497.43	98,190,211.82	60,342,351.77

(2). 营业收入、营业成本的分解信息

适用 不适用

单位：元 币种：人民币

合同分类	本期金额		合计	
	营业收入	营业成本	营业收入	营业成本
商品类型				
平板探测器销售	108,587,042.69	65,469,004.67	108,587,042.69	65,469,004.67
配件销售及维修	8,462,044.78	5,674,492.76	8,462,044.78	5,674,492.76
按经营地区分类				
境内	81,516,020.70	51,222,245.05	81,516,020.70	51,222,245.05
境外	35,533,066.77	19,921,252.39	35,533,066.77	19,921,252.39
按商品转让的时间分类				
在某一时间确认	117,049,087.47	71,143,497.43	117,049,087.47	71,143,497.43
在某一时段内确认				
合计	117,049,087.47	71,143,497.43	117,049,087.47	71,143,497.43

其他说明

适用 不适用

(3). 履约义务的说明

适用 不适用

(4). 分摊至剩余履约义务的说明

适用 不适用

(5). 重大合同变更或重大交易价格调整

□适用 √不适用

其他说明：

无

5、 投资收益

□适用 □不适用

单位：元 币种：人民币

项目	本期发生额	上期发生额
成本法核算的长期股权投资收益		
权益法核算的长期股权投资收益	-1,474,103.97	-1,238,375.56
处置长期股权投资产生的投资收益		
交易性金融资产在持有期间的投资收益		
其他权益工具投资在持有期间取得的股利收入		
债权投资在持有期间取得的利息收入		
其他债权投资在持有期间取得的利息收入		
处置交易性金融资产取得的投资收益		
处置其他权益工具投资取得的投资收益		
处置债权投资取得的投资收益		
处置其他债权投资取得的投资收益		
债务重组收益		
理财产品的投资收益	6,390,551.10	7,253,430.57
远期外汇产品投资收益		-2,003,835.00
合计	4,916,447.13	4,011,220.01

其他说明：

无

6、 其他

□适用 √不适用

二十、 补充资料

1、 当期非经常性损益明细表

√适用 □不适用

单位：元 币种：人民币

项目	金额	说明
非流动性资产处置损益，包括已计提资产减值准备的冲销部分		
计入当期损益的政府补助，但与公司正常经营业务密切相关、符合国家政策规定、按照确定的标准享有、对公司损益产生持续影响	197,100.00	

除同公司正常经营业务相关的有效套期保值业务外，非金融企业持有金融资产和金融负债产生的公允价值变动损益以及处置金融资产和金融负债产生的损益	5,679,314.61	
计入当期损益的对非金融企业收取的资金占用费		
委托他人投资或管理资产的损益		
对外委托贷款取得的损益		
因不可抗力因素，如遭受自然灾害而产生的各项资产损失		
单独进行减值测试的应收款项减值准备转回		
企业取得子公司、联营企业及合营企业的投资成本小于取得投资时应享有被投资单位可辨认净资产公允价值产生的收益		
同一控制下企业合并产生的子公司期初至合并日的当期净损益		
非货币性资产交换损益		
债务重组损益		
企业因相关经营活动不再持续而发生的一次性费用，如安置职工的支出等		
因税收、会计等法律、法规的调整对当期损益产生的一次性影响		
因取消、修改股权激励计划一次性确认的股份支付费用		
对于现金结算的股份支付，在可行权日之后，应付职工薪酬的公允价值变动产生的损益		
采用公允价值模式进行后续计量的投资性房地产公允价值变动产生的损益		
交易价格显失公允的交易产生的收益		
与公司正常经营业务无关的或有事项产生的损益		
受托经营取得的托管费收入		
除上述各项之外的其他营业外收入和支出	50,517.29	
其他符合非经常性损益定义的损益项目		
减：所得税影响额		
少数股东权益影响额（税后）		
合计	5,926,931.90	

对公司将《公开发行证券的公司信息披露解释性公告第1号——非经常性损益》未列举的项目认定为的非经常性损益项目且金额重大的，以及将《公开发行证券的公司信息披露解释性公告第1号——非经常性损益》中列举的非经常性损益项目界定为经常性损益的项目，应说明原因。

适用 不适用

其他说明

适用 不适用

2、净资产收益率及每股收益适用 不适用

报告期利润	加权平均净资产 收益率 (%)	每股收益	
		基本每股收益	稀释每股收益
归属于公司普通股股东的净利润	0.85	0.08	0.08
扣除非经常性损益后归属于公司普通股股东的净利润	0.16	0.02	0.02

3、境内外会计准则下会计数据差异适用 不适用**4、其他**适用 不适用

董事长：JIANQIANG LIU（刘建强）

董事会批准报送日期：2024 年 8 月 24 日

修订信息适用 不适用