

# 四川金时科技股份有限公司

## 2024 年半年度报告

2024-083



**【披露时间：2024 年 8 月 29 日】**

## 第一节 重要提示、目录和释义

公司董事会、监事会及董事、监事、高级管理人员保证半年度报告内容的真实、准确、完整，不存在虚假记载、误导性陈述或者重大遗漏，并承担个别和连带的法律责任。

公司负责人李海坚、主管会计工作负责人范小兵及会计机构负责人(会计主管人员)陶欢欢声明：保证本半年度报告中财务报告的真实、准确、完整。

所有董事均已出席了审议本次半年报的董事会会议。

本半年度报告涉及未来计划等前瞻性陈述，不构成公司对投资者的实质承诺，投资者及相关人士均应当对此保持足够的风险认识，并且应当理解计划、预测与承诺之间的差异。

公司在本报告“第三节管理层讨论与分析”之“十、公司面临的风险和应对措施”部分详细阐述了公司未来发展可能存在的风险及应对措施，敬请投资者查阅。

公司经本次董事会审议通过的利润分配预案为：以总股本为 405,000,000 股扣除公司回购专用证券账户持有的 4,994,540 股后的 400,005,460 股为基数，向全体股东每 10 股派发现金红利 5.00 元（含税），送红股 0 股（含税），不以公积金转增股本。

## 目录

第一节 重要提示、目录和释义.....	2
第二节 公司简介和主要财务指标.....	6
第三节 管理层讨论与分析.....	9
第四节 公司治理.....	24
第五节 环境和社会责任.....	25
第六节 重要事项.....	31
第七节 股份变动及股东情况.....	45
第八节 优先股相关情况.....	50
第九节 债券相关情况.....	51
第十节 财务报告.....	52

## 备查文件目录

- （一）载有法定代表人、主管会计工作负责人、会计机构负责人签名并盖章的财务报表；
- （二）报告期内在中国证监会指定报纸上公开披露过的所有公司文件的正本及公告的原稿；
- （三）载有法定代表人签名的 2024 年半年度报告原件；
- （四）以上备查文件的备置地点：公司董事会办公室。

## 释义

释义项	指	释义内容
本公司/公司/金时科技	指	四川金时科技股份有限公司
金时印务	指	四川金时印务有限公司
金时有限、金时薄膜	指	四川金时科技有限公司，曾用名“四川金时薄膜科技有限公司”，发行人改制前身
湖南金时	指	湖南金时科技有限公司
彩时集团	指	彩时集团有限公司，控股股东
前海彩时	指	深圳前海彩时投资管理有限公司，股东
金时新能	指	四川金时新能科技有限公司
金时众志	指	成都金时众志股权投资基金管理中心（有限合伙）
金时材料	指	深圳金时材料科技有限公司
千页科技	指	四川千页科技股份有限公司
金时恒鼎	指	四川金时恒鼎科技有限公司
公证天业会计师事务所（特殊普通合伙）	指	曾用名“江苏公证天业会计师事务所（特殊普通合伙）”
超级电容器	指	是一种具有快速、大容量储能（电能）能力的电容器。其性能与结构介于电池与普通电容之间，具有电容的大电流快速充放电特性，同时也有电池的储能特性，并且重复使用寿命长，放电时利用移动导体间的电子（而不依靠化学反应）释放电流，从而为设备提供电源。
超级活性炭	指	也称为炭电极材料，具有超大的比表面积，孔集中，低灰，和导电性好等特点，适用制造高性能电池，双电层电容器产品及重金属回收的载体。高纯度和超微细的超级活性炭具有高比表面积和发达的中孔，孔隙结构分布合理，表观密度适中，是制作超级电容以及硅炭负极的核心材料。
储能消防	指	是一种结合了先进储能技术、智能控制和高效灭火技术的综合性消防系统。这种系统主要用于解决新能源系统中储能设备的消防安全问题，特别是在大规模和分布式储能电站、移动式储能车等设施中。储能消防系统的核心目的是降低电化学储能设备在运行过程中可能发生的火灾风险，通过提供一系列的监测、预警、灭火和防爆措施，确保设施的安全运行。
电池热失控探测预警及防控装置	指	一种专门用于监测和预防电池热失控的技术设备。这种装置通过集成多种技术和功能，旨在提高电池系统的安全性和稳定性，防止电池热失控导致的潜在火灾或其他安全事故。
电池热失控	指	指电池在充电或放电过程中，由于内部产生了一场反应，导致电池温度迅速升高，超过了正常工作温度范围无法控制的现象。这种现象可能会导致电池起火或爆炸，对设备和人员安全构成严重威胁。
储能设备	指	指能够将电能等形式的能量储存起来，并在需要的时候释放出来供应给电力系统或其他设备使用的装置。储能设备的作用在于平衡电力供需之间的差异，提高电力系统的稳定性和可靠性。它们可以储存来自可再生能源发电设备的多余能量，以便在能源需求高峰期间释放出来，或者作为备用电源在紧急情况下提供电力。储能设备的种类多样，包括电池、超级电容器、储氢设备、压缩空气储能系统等。
储能柜	指	是储能设备的基础单元。
工商业储能	指	指在工业或商业终端使用的储能系统，主要服务于工业和商业领域，通过电池、电感器、电容器等介质或设备将电能存储起来，在需要时再释放的过程。
中国证监会	指	中国证券监督管理委员会
报告期、本期	指	2024 年 1 月 1 日-2024 年 6 月 30 日

## 第二节 公司简介和主要财务指标

### 一、公司简介

股票简称	*ST 金时	股票代码	002951
变更前的股票简称（如有）	ST 金时、金时科技		
股票上市证券交易所	深圳证券交易所		
公司的中文名称	四川金时科技股份有限公司		
公司的中文简称（如有）	金时科技		
公司的外文名称（如有）	SichuanJinshiTechnologyCo.,Ltd		
公司的法定代表人	李海坚		

### 二、联系人和联系方式

	董事会秘书	证券事务代表
姓名	陈浩成	龙成英
联系地址	四川省成都经济技术开发区（龙泉驿区）车城西三路 289 号	四川省成都经济技术开发区（龙泉驿区）车城西三路 289 号
电话	028-68618226	028-68618226
传真	028-68618226	028-68618226
电子信箱	jszq@jinshigp.com	1621797138@qq.com

### 三、其他情况

#### 1、公司联系方式

公司注册地址、公司办公地址及其邮政编码、公司网址、电子信箱等在报告期是否变化

适用 不适用

公司注册地址、公司办公地址及其邮政编码、公司网址、电子信箱等在报告期无变化，具体可参见 2023 年年报。

#### 2、信息披露及备置地点

信息披露及备置地点在报告期是否变化

适用 不适用

公司披露半年度报告的证券交易所网站和媒体名称及网址，公司半年度报告备置地在报告期无变化，具体可参见 2023 年年报。

#### 3、其他有关资料

其他有关资料在报告期是否变更情况

适用 不适用

### 四、主要会计数据和财务指标

公司是否需追溯调整或重述以前年度会计数据

是 否

	本报告期	上年同期	本报告期比上年同期增减
营业收入（元）	37,379,893.99	32,769,794.40	14.07%
归属于上市公司股东的净利润（元）	-41,455,351.58	-11,191,391.65	-270.42%
归属于上市公司股东的扣除非经常性损益的净利润（元）	-22,205,795.62	-29,742,073.02	25.34%
经营活动产生的现金流量净额（元）	-46,332,158.00	-12,291,561.16	-276.94%
基本每股收益（元/股）	-0.1033	-0.0276	-274.28%
稀释每股收益（元/股）	-0.1033	-0.0276	-274.28%
加权平均净资产收益率	-2.08%	-0.58%	-1.50%
	本报告期末	上年度末	本报告期末比上年度末增减
总资产（元）	2,234,517,921.45	2,313,801,719.28	-3.43%
归属于上市公司股东的净资产（元）	1,954,579,027.59	2,043,334,377.24	-4.34%

## 五、境内外会计准则下会计数据差异

### 1、同时按照国际会计准则与按照中国会计准则披露的财务报告中净利润和净资产差异情况

适用 不适用

公司报告期不存在按照国际会计准则与按照中国会计准则披露的财务报告中净利润和净资产差异情况。

### 2、同时按照境外会计准则与按照中国会计准则披露的财务报告中净利润和净资产差异情况

适用 不适用

公司报告期不存在按照境外会计准则与按照中国会计准则披露的财务报告中净利润和净资产差异情况。

## 六、非经常性损益项目及金额

适用 不适用

单位：元

项目	金额	说明
非流动性资产处置损益（包括已计提资产减值准备的冲销部分）	-503,207.87	
计入当期损益的政府补助（与公司正常经营业务密切相关、符合国家政策规定、按照确定的标准享有、对公司损益产生持续影响的政府补助除外）	150,000.00	
除同公司正常经营业务相关的有效套期保值业务外，非金融企业持有金融资产和金融负债产生的公允价值变动损益以及处置金融资产和金融负债产生的损益	1,862,214.85	
企业因相关经营活动不再持续而发生的一次性费用，如安置职工的支出等	-233,663.00	
除上述各项之外的其他营业外收入和支出	-20,149,142.38	
减：所得税影响额	360,474.16	
少数股东权益影响额（税后）	15,283.40	
合计	-19,249,555.96	

其他符合非经常性损益定义的损益项目的具体情况：

适用 不适用

公司不存在其他符合非经常性损益定义的损益项目的具体情况。

将《公开发行证券的公司信息披露解释性公告第 1 号——非经常性损益》中列举的非经常性损益项目界定为经常性损益项目的情况说明

适用 不适用

公司不存在将《公开发行证券的公司信息披露解释性公告第 1 号——非经常性损益》中列举的非经常性损益项目界定为经常性损益的项目的情形。



## 第三节 管理层讨论与分析

### 一、报告期内公司从事的主要业务

#### （一）报告期内公司所处行业发展情况

##### 1、公司所处行业

公司原从事烟标印刷业务，自实施战略转型以来，通过自有培育、股权收购等方式，已构建以超级电容及储能板块、新材料技术研发为基础，全面聚焦并集中资源发展新能源、新材料产业的战略布局，形成以新能源应用领域为核心的储能设备制造，新能源相关产品制造，提供储能安全解决方案的多元化业务。根据国家统计局颁布的《国民经济行业分类标准》（GB T4754-2017）和中国证监会发布的《上市公司行业分类指引（2012年修订）》，公司属于制造业。

##### 2、行业发展状况及发展趋势

近年来，随着国家积极践行“双碳”战略，加速推动构建新型能源体系，发电侧新能源装机持续快速增长，装机比重不断提高。同时新能源发电的波动性、间歇性为电力系统的稳定可靠性带来了巨大挑战。《新型电力系统发展蓝皮书》提出新型电力系统形态逐步由“源网荷”三要素向“源网荷储”四要素转变，通过多时间尺度储能技术规模化应用，推动解决新能源发电随机性、波动性、季节不均衡性带来的系统平衡问题，新能源相关行业迎来快速发展时期。

##### （1）储能行业

近年来，全国多地加快新型储能产业布局和发展。“十四五”时期以来，我国新增新型储能装机直接推动经济投资超过 1000 亿元。国家能源局此前先后发布《关于促进新型储能并网和调度运用的通知》《关于做好新能源消纳工作 保障新能源高质量发展的通知》《加快构建新型电力系统行动方案（2024-2027 年）》，对当前我国新型储能发展进一步细化了要求。据中国电力企业联合会数据，2024 年全年全社会用电量 9.8 万亿千瓦时，同比增长 6%左右。预计 2024 年新投产发电装机规模将再超 3 亿千瓦，其中光伏新增装机 171GW，集中式光伏占比约 48%，新增装机 85.44GW；风电新增 89GW，新能源发电累计装机规模将首次超过煤电装机规模。由此可见储能可较好地解决新能源带来的电网系统平衡问题，是新型电力系统的战略性支撑，将迎来规模化发展。

##### （2）储能消防

根据《“十四五”国家安全生产规划》中强调要严密防控电化学储能站等新技术新产业新业态的安全风险。储能消防安全产业作为推动能源绿色低碳转型的重要装备基础和关键支撑技术，是储能产业发展的重点领域和高质量发展的关键环节。储能系统，特别是锂离子电池储能系统，因其高能量密度和潜在的火灾风险而备受关注。一旦发生火灾，不仅可能导致设备损坏和人员伤亡，还可能对周边环境和生态系统造成严重影响。因此，建立健全的消防系统，确保储能系统的安全运行，对于储能行业的可持续发展至关重要。

##### （3）超级电容器

超级电容器是一种具有快速、大容量储能（电能）能力的电容器。其性能与结构介于电池与普通电容之间，具有电容的大电流快速充放电特性，同时也有电池的储能特性，并且重复使用寿命长，放电时利用移动导体间的电子（而不依靠化学反应）释放电流，从而为设备提供电源。

随着市场需求的迅速扩大和国家新能源政策的牵引，超级电容器作为一种新型的储能器件，以其循环寿命长、快速充放电、工作温度范围宽等优良特性，应用领域不断拓展，市场规模也在逐步增加。未来随着智能电网、轨道交通、新能源汽车等下游应用领域对超级电容应用的广泛普及，中国的超级电容器市场将持续保持积极增长态势，发展潜力巨大。根据 QYResearch 调研报告显示，预计 2030 年全球超级电容器市场规模将达到 14.70 亿美元，未来几年复合增长率 CAGR 为 6.27%。

##### （4）超级电容炭

超级电容炭，也称为炭电极材料，具有超大的比表面积，孔集中，低灰，和导电性好等特点，适用制造高性能电池，双电层电容器产品及重金属回收的载体。高纯度和超微细的超级活性炭具有高比表面积和发达的中孔，孔隙结构分布合理，表观密度适中，是制作超级电容以及硅炭负极的核心材料。

在“碳达峰、碳中和”目标引领下，党中央、国务院出台一系列政策大力支持相关产业发展，如《“十四五”循环经济发展规划》《“十四五”全国清洁生产推行方案》《关于完善能源绿色低碳转型体制机制和政策措施的意见》《关

于加快建立健全绿色低碳循环发展经济体系的指导意见》等，对产业绿色转型提出了更高要求，公司以生物质材料苧麻生产炭产品，将更具有市场竞争力。

### 3、公司行业地位

公司于 2021 年开始培育新能源产业，依托多年的产业发展与研发经验，公司不断强化自主创新能力，注重与国内外知名科研机构和专业院校开展合作与交流，建立“产、学、研”相结合的科研合作机制，为公司在新能源领域的持续发展提供了强有力的技术保障和研发支撑。

公司子公司千页科技与四川大学、电子科技大学、西南交通大学等高等院校有密切合作，与西南交通大学消防工程系共同成立储能安全联合创新中心，在灭火抑制药剂，防火隔离，储能安全预警方面，为储能消防产品开发提供有力的理论支撑。千页科技在 2022 年 11 月被认定为国家级高新技术企业，2023 年 11 月被认定为四川省专精特新中小企业，2024 年 8 月被认定为国家级科技型中小企业，是储能安全解决方案商的引领者。

## （二）报告期内公司从事的主要业务

### 1、主营业务

报告期内，公司及子公司主要从事应用于新能源领域的储能设备制造，新能源相关产品的制造，提供储能安全解决方案等。

### 2、主要产品及其用途、所处市场地位

#### （1）超级电容炭及超级电容器

公司于 2021 年开始培育新能源产业，其主要产品为超级活性炭及超级电容器。

超级电容炭，也称为炭电极材料，具有超大的比表面积，孔集中，低灰，和导电性好等特点，适用制造高性能电池，双电层电容器产品及重金属回收的载体。高纯度和超微细的超级活性炭具有高比表面积和发达的中孔，孔隙结构分布合理，表观密度适中，是制作超级电容以及硅炭负极的核心材料。

超级电容器是一种具有快速、大容量储能（电能）能力的电容器。其性能与结构介于电池与普通电容之间，具有电容的大电流快速充放电特性，同时也有电池的储能特性，并且重复使用寿命长，放电时利用移动导体间的电子（而不依靠化学反应）释放电流，从而为设备提供电源。超级电容器极长的使用寿命和快速充放电特性，在电动车辆、混合动力车辆、电动工具、电动玩具、轨道交通、电力系统等领域得到应用。

公司携手西南交通大学材料科学与工程学院教授杨维清课题组，已经成功构建起围绕超级电容器“料—材—器—用”的全产业链创新模式，这极大地增强了公司在超级电容器领域的市场竞争力。报告期内，公司试制的超级电容产品主要有 350F、470F、600F、1200F、1500F、3000F 等几款规格，产品已通过内部测试，各方面指标满足相关行业标准。目前处于外送第三方机构测试阶段。

#### （2）储能设备

近年来，随着国家快速推动构建新型能源体系，发电侧新能源装机持续快速增长，装机比重不断提高，同时新能源发电的波动性、间歇性为电力系统的稳定可靠性带来了巨大挑战。储能系统能够有效调节电网的稳定性，缓解电网的高峰压力。储能的应用场景分为发电侧、电网侧和用户侧，主要客户群体为工业园区、商业中心、数据中心、通讯基站、行政大楼、医院、学校、住宅等。






公司于 2024 年 3 月进入储能赛道，目前公司核心管理团队已配备齐全，具备丰富的行业经验，依托专业的核心团队，公司快速形成结构装配、电气安装、电池 pack 安装及产品销售为一体的批量化生产能力。目前公司的主要产品为分布式液冷储能一体机、分布式风冷储能一体机、1500V 组串式集装箱储能系统、逆变升压一体舱等，目前主推分布式液冷储能一体机，可为客户提供高安全性、高经济性新能源储能解决方案，满足不同用户储能需求。

截至本报告披露日，公司工商业储能业务已签署部分客户订单，已具备批量化生产的条件。

#### （3）储能消防业务

公司子公司千页科技是一家专注锂离子电池热失控监测预警和火灾防控研究的高新技术企业，为电化学储能电站、建筑内电化学储能系统、工商业储能、家庭储能、储能电池舱、电池 pack、电力电网、数据中心及 4G/5G 基站电源、新能源汽车等行业，提供个性化电池防控消防技术解决方案，其主要产品为储能系统锂离子电池热失控探测预警及防控装置，是提供储能安全解决方案商。

千页科技依托专业研发团队，不断推动产品核心功能与工艺设计迭代升级，凭借卓越的综合服务能力，在行业内有很高知名度和较好的口碑，是储能安全解决方案商的引领者。

产品类型	产品名称	产品图示	产品描述	主要应用领域
超级电容炭	超级电容苕麻炭		超级电容苕麻炭是一种采用苕麻为原材料的生物质炭，具有超大的比表面积，孔集中，低灰，和导电性好等特点，适用制造高性能电池，双电层电容器产品及重金属回收的载体。	新能源行业 (炭电极材料)
超级电容器	圆柱电芯型超级电容器		超级电容器是一种具有快速、大容量储能的电容器，其性能与结构介于电池与普通电容之间，具有电容的大电流快速充放电特性，同时也有电池的储能特性，可循环使用、快速充放电，通过物理过程为设备提供电源，不易热失控，绿色环保，工作温度范围广，安全性能高。	储能
	超级电容器模组		超级电容器模组是一种由多个超级电容器单体通过特定方式（如串联或并联）组合而成的模块或单元，在拥有超级电容器的各项优异性能的同时，还可满足更高容量的储能需求。	储能
储能设备	分布式液冷储能一体机		分布式液冷储能一体机是一种储能系统，通过一套液冷循环系统，将储能设备产生的热量传导至冷却塔中进行散热，以确保储能设备在运行过程中始终处于一个相对稳定的温度状态。这种技术相比传统的风冷方式，具有更高的效率和更好的稳定性，能够在保证储能系统安全运行的同时，延长设备的使用寿命。储能液冷系统接入位置灵活，通过利用储能装置在负荷高峰期放电，负荷低谷期从电网充电，减少高峰负荷需求，从而改善负荷特性，参与系统调峰的作用。	新能源行业 (储能)
	分布式风冷储能一体机		分布式风冷储能一体机是一种储能系统，具有高安全性、先进热管理技术、高倍率放电、标准化模块、支持一体化运输和安装等特点。分布式风冷储能一体机适用于中低压配电网、微电网及用户多余的电能接入供电网络中，通过绿色能源中的光伏、风电或是电网中的电力将能量存储起来。这种系统可以接入位置灵活，主要就是中低压配电网、微电网及用户多余的电能接入供电网络中。通过利用储能装置在负荷高峰期放电，负荷低谷期从电网充电，减少高峰负荷需求，从而改善负荷特性，参与系统调峰的作用。	新能源行业 (储能)

产品类型	产品名称	产品图示	产品描述	主要应用领域
	串式集装箱储能系统		串式集装箱储能系统是一种将多个集装箱组合而成的储能系统，其中每个集装箱内包含了电池模块与逆变器等关键性部件，这些部件紧密配合，为各种设施提供稳定的电力供应。这种系统设计灵活，适配性强，可以广泛推广作为标准化产品。它采用分体式组串设计，即电池舱和变流升压一体机独立分开，这样的设计使得职责和专业分工更加明确，提高了系统的效率和可靠性。	新能源行业 (储能)
	逆变升压一体舱		逆变升压一体舱是一种综合性的能源设备，它将储能变流器、升压变压器、高压环网柜、低压配电箱等设备集成于一个集装箱内或组合为一体，具有运输、安装、使用、维护简便的特点。这种设备可以根据客户需求灵活选配储能变流器（PCS）与升压变容量，实现即插即用，省时高效。	新能源行业 (储能)
储能系统 锂离子电池 热失控探测 预警及防控装置	储能预警系统		储能预警系统是一种基于物联网、大数据、云计算等先进技术的消防安全系统。它的主要功能是通过实时监测储能设施内部环境的各项指标，如温度、湿度、烟雾、气体浓度等，并对这些数据进行智能分析和处理，实现对火警的预警和及时发现，从而有效预防和控制火灾事故的发生。	储能消防
	全氟乙酮灭火装置		全氟乙酮灭火装置是一种新型的灭火设备，它使用全氟己酮作为灭火剂，具有高效、环保、安全等特点。 全氟己酮自动灭火装置的主要工作原理是利用全氟己酮的抑火性能，在火灾发生时自动喷射全氟己酮，迅速扑灭火源。全氟己酮是一种化学物质，属于氟化合物，具有清澈、无色、无味、不易燃的特性。它能够迅速汽化并吸收大量的热，使火焰的温度迅速降低，同时全氟己酮还可以分解产生氧气，有助于灭火。这种装置适用于多种场景，如配电柜、电缆沟、变电站、发电场、计算机房、新能源车辆等机械设备上，用于保护电气设备、新能源设备等精密仪器的消防安全。	储能消防

产品类型	产品名称	产品图示	产品描述	主要应用领域
	储能仓火灾抑制系统		<p>电化学储能舱火灾抑制系统是一种专门针对电化学储能系统设计的火灾抑制装置，具有快速响应、高效灭火、安全可靠等特点。</p> <p>该系统能够实时监测储能舱内的温度、烟雾等参数，一旦发现异常情况，立即启动灭火程序，有效防止火灾事故的发生。其工作原理是在电化学储能舱内部安装探测器和灭火剂，当探测器检测到火灾发生时，立即启动灭火剂进行灭火。该装置的优点包括响应速度快、灭火效率高、适用范围广等，同时具有安全可靠、维护方便、使用寿命长等特点，可以有效地保障人们的生命财产安全。电化学储能舱火灾抑制装置的应用范围非常广泛，可以应用于电力、石化、化工、制药等领域中的电化学储能系统，以及民用建筑、地铁、机场等场所的消防安全系统中。</p>	储能消防

### （三）经营模式

#### 1、研发模式

公司始终将技术创新认定为企业持续发展和价值创造的根本动力，公司以自主研发为主、外部合作研发为辅的研发模式，在不断提升自主研发水平的同时，公司十分注重产学研合作研发，持续提升公司技术创新能力。公司积极与高等院校建立多种形式的合作关系，有效地组织和运用社会资源为企业技术创新服务。根据公司战略发展目标进行前瞻性研发，同时通过产业线研发紧密围绕市场需求，持续迭代创新。

#### 2、采购模式

公司制定了采购管理、采购程序、供应商管理等内部控制制度，通过持续优化管理，打造供应链的竞争优势，以实现质量优、成本低、响应快、服务好、品类丰富。一方面，公司根据采购物资的战略重要性和供应风险性，制定框架采、集中采、分散采、定向采等复合型采购策略，实现全流程信息共享与协同。另一方面，根据采购金额并结合实际情况，公司分为招标、询比价、竞价、定点、价格谈判等采购方式进行采购，确保采购合规及价格的合理性。通过寻源、供应商调查、合同履约、供应商管理等环节对供应商的价格、品质、交付等进行全方位管理，建立高效的采购流程。

#### 3、生产模式

公司采用以销定产、按单生产的订单式生产模式。由于新能源应用领域广泛，不同使用环境、不同行业用户对设备配置要求差异较大，产品规格与技术参数等指标需要按用户实际需求设计，在取得订单后根据客户具体需求进行技术研发、产品设计，各主要部件由专业化的生产线和车间分别装配、安装、检测。在获得客户订单后，营销部门根据客户订单进行评审、排产，技术部门根据客户的功能需求、产品规格、使用环境等因素进行产品设计，并形成最终的设计图纸送达生产部门。同时技术部门在 ERP 系统生成相应的物料清单，生产部门根据物料清单领取相应原材料并开始组织生产装配，由质量管理部按照国家标准、行业标准及订货技术协议进行例行试验。

#### 4、销售模式

报告期内，公司采取直销模式，主要通过投标、询价等方式获得订单。

招投标模式下，公司主要客户对不同产品制定专用技术标准并发布招标公告，公司对不同标段产品进行独立投标，公司中标后与客户签署订单，公司产品在生产完工并接到发货通知后发货到客户指定地点并由客户组织验收。

询价模式下，客户直接向有关供应商发出基本的技术需求和询价单，公司针对客户要求报价，客户在各家供应商报价基础上进行比较并确定最终供应商。如公司最终被确定为供应商，则与客户签署销售合同并进行供货及后续服务。



#### （四）主要业绩驱动因素

报告期内，公司及子公司主要从事应用于新能源领域的储能设备制造，新能源相关产品的制造，提供储能安全解决方案等。

近年来，全国多地加快新型储能产业布局和发展。“十四五”时期以来，我国新增新型储能装机直接推动经济投资超过 1000 亿元。国家能源局此前先后发布《关于促进新型储能并网和调度运用的通知》《关于做好新能源消纳工作 保障新能源高质量发展的通知》《加快构建新型电力系统行动方案（2024-2027 年）》，对当前我国新型储能发展进一步细化了要求。据中国电力企业联合会数据，2024 年全年全社会用电量 9.8 万亿千瓦时，同比增长 6%左右。预计 2024 年新投产发电装机规模将再超 3 亿千瓦，其中光伏新增装机 171GW，集中式光伏占比约 48%，新增装机 85.44GW；风电新增 89GW，新能源发电累计装机规模将首次超过煤电装机规模。由此可见储能可较好地解决新能源带来的电网系统平衡问题，是新型电力系统的战略性支撑，预计新能源相关行业将迎来规模化发展。

## 二、核心竞争力分析

一直以来，公司核心管理层高度稳定，在长期运营中形成了务实、稳健、审慎的经营风格和实事求是、注重成果、持续创新的企业文化，公司持续探索并把握更具成长性的商业机会，从传统的烟标印刷行业进入资金和技术密集的新能源行业。鉴于公司正处于战略转型的关键节点，公司围绕着“双碳”目标带动能源革命这一主题积极行动，通过极具情怀的使命愿景，清晰务实的近、中、远期战略规划，依托公司卓越核心管理层的专注执行，不断提升企业持续经营能力，实现公司整体战略目标。

### （1）强大的研发实力及技术创新优势

依托多年的产业发展与研发经验，公司不断强化自主创新能力和注重与国内外知名科研机构和专业院校开展合作与交流，建立“产、学、研”相结合的科研合作机制，为公司的持续发展提供了强有力的技术保障和研发支撑。

在超级电容器方面，公司携手西南交通大学材料科学与工程学院教授杨维清课题组，建立“产、学、研”相结合的科研合作机制，现已获得和正在申请的自主知识产权共计 30 余项，其中已获得授权的发明专利 9 项，已经成功构建起围绕超级电容器“料—材—器—用”的全产业链创新模式，这极大地增强了公司在超级电容器领域的市场竞争力。报告期内，公司试制的超级电容产品已通过内部测试，各方面指标满足相关行业标准。目前处于外送第三方机构测试阶段。

公司于 2024 年 3 月进入储能赛道，目前公司核心管理团队已配备齐全，具备丰富的行业经验，依托专业的核心团队，公司快速形成结构装配、电气安装、电池 pack 安装及产品销售为一体的批量化生产能力。目前公司的主要产品为分布式液冷储能一体机、分布式风冷储能一体机、1500V 组串式集装箱储能系统、逆变升压一体舱等，现目前主推分布式液冷储能一体机，可为客户提供高安全性、高经济性新能源储能解决方案，满足不同用户储能需求。

在储能消防方面，公司子公司千页科技有一批立志于消防事业、精通电子预警技术、熟悉消防规范的专业研发团队，先后与四川大学、电子科技大学、西南交通大学等高等院校有密切合作，与西南交通大学消防工程系共同成立储能安全联合创新中心，在灭火抑制药剂，防火隔离，储能安全预警方面，为储能消防产品开发提供有力的理论支撑。千页科技在 2022 年 11 月被认定为国家级高新技术企业，2023 年 11 月被认定为四川省专精特新中小企业，2024 年 8 月被认定为国家级科技型中小企业，是储能安全解决方案商的引领者。

### （2）各业务板块互相借力的协同性优势

公司现在着力于新能源赛道，并以超级电容活性炭、超级电容器、储能消防、工商业储能为主要业务的新能源领域制造综合服务商，公司依托专业的研发团队、丰富的行业经验和储能消防领域多年的客户资源，充分发挥协同性效应优势，协助各业务板块互相借力，逐渐形成了综合生产、销售商业模式，使公司的整体抗风险能力及综合竞争力得以提高。

### （3）优秀的管理团队和先进的管理理念

公司管理团队具备先进的管理理念和清晰的管理思路，在战略发展、生产经营、财务管理、公司治理等方面具有专业能力和丰富的经验。此外，公司还通过优化和完善业绩考核及激励机制，进一步释放经营管理活力，提升管理效率。

### 三、主营业务分析

#### 概述

参见“一、报告期内公司从事的主要业务”相关内容。

主要财务数据同比变动情况

单位：元

	本报告期	上年同期	同比增减	变动原因
营业收入	37,379,893.99	32,769,794.40	14.07%	
营业成本	30,249,995.96	23,738,291.47	27.43%	
销售费用	5,860,517.92	367,208.38	1,495.97%	主要系报告期子公司千页科技开展业务所致；
管理费用	26,329,848.62	34,518,016.33	-23.72%	
财务费用	-7,808,026.15	-2,165,249.33	-260.61%	主要系报告期收到存款利息和计提大额存单利息所致；
所得税费用	-2,069,999.20	-2,713,589.27	23.72%	
研发投入	8,401,087.01	7,842,380.37	7.12%	
经营活动产生的现金流量净额	-46,332,158.00	-12,291,561.16	-276.94%	主要系报告期销售商品收到的现金减少所致；
投资活动产生的现金流量净额	-283,708,991.64	91,416,604.06	-410.35%	主要系报告期购买大额存单，以及银行结构性存购赎净额变化所致；
筹资活动产生的现金流量净额	-33,888,859.55	4,795,682.21	-806.65%	主要系报告期回购股份和购买少数股东股权所致；
现金及现金等价物净增加额	-363,930,009.19	83,920,725.11	-533.66%	综上所述原因所致。

公司报告期利润构成或利润来源发生重大变动

适用 不适用

因市场环境发生变化，公司在 2023 年终止了全部烟标业务，2024 年主要从事应用于新能源领域的储能设备制造，新能源相关产品的制造，提供储能安全解决方案等，本年 1-6 月主营业务收入主要来自于专注于储能安全领域的子公司千页科技，千页科技由于业务季节性因素影响，上半年收入占比较低。2023 年营业收入主要为烟标销售收入。

营业收入构成

单位：元

	本报告期		上年同期		同比增减
	金额	占营业收入比重	金额	占营业收入比重	
营业收入合计	37,379,893.99	100%	32,769,794.40	100%	14.07%
分行业					
储能业务	37,379,893.99	100.00%			100.00%
包装印刷			32,769,794.40	100.00%	-100.00%
分产品					
储能系统锂离子电池热失控探测预警及防控装置	36,388,273.90	97.35%			100.00%
烟标			29,504,055.51	90.03%	-100.00%
其他	991,620.09	2.65%	3,265,738.89	9.97%	-69.64%
分地区					
西北地区	108,062.84	0.29%			

华北地区	1,408,010.48	3.77%		
东北地区	5,385,358.98	14.41%		
华东地区	13,611,218.57	36.41%	42,111.15	0.13%
华中地区	948,103.54	2.54%	51,150.44	0.16%
华南地区	13,760,909.74	36.81%	339,331.44	1.04%
西南地区	2,158,229.84	5.77%	32,337,201.37	98.68%

占公司营业收入或营业利润 10%以上的行业、产品或地区情况

适用 不适用

单位：元

	营业收入	营业成本	毛利率	营业收入比上年同期增减	营业成本比上年同期增减	毛利率比上年同期增减
分行业						
储能业务	37,379,893.99	30,249,995.96	19.07%	100.00%	100.00%	
分产品						
储能系统锂离子电池热失控探测预警及防控装置	36,388,273.90	29,712,957.90	18.34%	100.00%	100.00%	
分地区						
东北地区	5,385,358.98	4,955,017.50	7.99%			
华东地区	13,611,218.57	10,507,052.76	22.81%	32,222.13%	16,170.69%	76.16%
华南地区	13,760,909.74	11,560,828.54	15.99%	3,955.30%	3,935.61%	0.41%

公司主营业务数据统计口径在报告期发生调整的情况下，公司最近 1 期按报告期末口径调整后的主营业务数据

适用 不适用

#### 四、非主营业务分析

适用 不适用

单位：元

	金额	占利润总额比例	形成原因说明	是否具有可持续性
投资收益	1,086,111.13	-2.22%	银行结构性存款赎回收益	否
公允价值变动损益	776,103.72	-1.59%		否
资产减值	-416,965.61	0.85%		否
营业外收入	21,130.05	-0.04%		否
营业外支出	20,328,322.59	41.61%	主要系金时印务确认罚金支出 2000 万元	否
信用减值损失	-2,074,692.50	4.25%	计提坏账准备	否
资产处置收益	-345,157.71	0.71%		否
其他收益	448,029.93	-0.92%		否



## 五、资产及负债状况分析

### 1、资产构成重大变动情况

单位：元

	本报告期末		上年末		比重增减	重大变动说明
	金额	占总资产比例	金额	占总资产比例		
货币资金	96,452,695.56	4.32%	460,359,029.75	19.90%	-15.58%	主要系报告期购买大额存单所致；
应收账款	48,573,242.04	2.17%	74,233.32		2.17%	报告期并购千页科技并纳入合并范围所致；
存货	36,010,211.49	1.61%	3,339,654.87	0.14%	1.47%	主要系报告期并购千页科技并纳入合并范围所致；
投资性房地产	25,722,024.30	1.15%			1.15%	子公司金时印务在建工程转入
固定资产	552,843,106.42	24.74%	173,573,708.55	7.50%	17.24%	主要系报告期子公司湖南金时在建工程转固等所致；
在建工程	6,805,613.47	0.30%	384,346,366.31	16.61%	-16.31%	主要系报告期子公司湖南金时在建工程转固等所致；
合同负债	1,596,893.79	0.07%			0.07%	
其他流动资产	424,552,695.64	19.00%	195,694,479.41	8.46%	10.54%	主要系报告期购买大额存单所致；
商誉	32,509,455.76	1.45%			1.45%	并购千页科技所致；
长期待摊费用	6,355,206.66	0.28%	676,860.39	0.03%	0.25%	主要系子公司金时新能“超容中试线扩建装修工程”项目完工转入等所致；
其他非流动资产	5,431,503.21	0.24%	174,900.00	0.01%	0.23%	报告期预付工程设备款所致；
应付账款	75,051,815.91	3.36%	17,005,817.80	0.73%	2.63%	主要系报告期湖南金时暂估工程决算款及千页科技纳入合并范围所致；
应交税费	16,193,441.24	0.72%	115,793,116.16	5.00%	-4.28%	主要系报告期缴纳企业所得税等所致；
其他应付款	22,976,238.68	1.03%	17,393.10		1.03%	主要系报告期购买少数股东股权确认剩余应付对价和金时印务确认应付罚金等所致；
递延收益			5,247,900.00	0.23%	-0.23%	子公司湖南金时取得的与资产相关的政府补助报告期冲减固定资产账面价值所致；

### 2、主要境外资产情况

适用 不适用

## 3、以公允价值计量的资产和负债

☑适用 □不适用

单位：元

项目	期初数	本期公允价值变动损益	计入权益的累计公允价值变动	本期计提的减值	本期购买金额	本期出售金额	其他变动	期末数
金融资产								
1. 交易性金融资产（不含衍生金融资产）	200,261,740.04	776,103.72			278,000,000.00	300,580,555.55		178,457,288.21
2. 衍生金融资产	11,086,839.31							11,086,839.31
4. 其他权益工具投资	749,706,145.26		-31,504,189.32			71,377,032.32		646,824,923.62
5. 其他非流动金融资产	54,436,170.00				7,000,000.00			61,436,170.00
金融资产小计	1,015,490,894.61	776,103.72	-31,504,189.32		285,000,000.00	371,957,587.87		897,805,221.14
上述合计	1,015,490,894.61	776,103.72	-31,504,189.32		285,000,000.00	371,957,587.87		897,805,221.14
金融负债	0.00							0.00

其他变动的内容

报告期内公司主要资产计量属性是否发生重大变化

□是 ☑否

## 4、截至报告期末的资产权利受限情况

项目	期末			
	账面余额	账面价值	受限类型	受限情况
货币资金	23,675.00	23,675.00	保证金	履约保函保证金
合计	<b>23,675.00</b>	<b>23,675.00</b>	—	—

## 六、投资状况分析

## 1、总体情况

适用 不适用

报告期投资额（元）	上年同期投资额（元）	变动幅度
161,736,479.58	40,456,502.53	299.78%

## 2、报告期内获取的重大的股权投资情况

适用 不适用

单位：元

被投资公司名称	主要业务	投资方式	投资金额	持股比例	资金来源	合作方	投资期限	产品类型	截至资产负债表日的进展情况	预计收益	本期投资盈亏	是否涉诉	披露日期（如有）	披露索引（如有）
四川千页科技股份有限公司	提供储能安全解决方案	收购	91,560,607.73	51.04%	自有资金	曾小川、成都勃昂企业管理咨询中心（有限合伙）、淄博云石鸿瑞创业投资合伙企业（有限合伙）、成都储昶企业管理咨询中心（有限合伙）	长期	—	43.04%股权已完成股权过户及全部对价支付；2024年5月以受让方式再取得8%股权，已支付50%转让价款并自付款之日起行使股东权利	9,600,000.00	-3,296,060.16	否		具体内容详见巨潮资讯网（www.cninfo.com.cn）（公告编号：2023-078、2024-002、2024-049、2024-062、2024-063、2024-074）
合计	—	—	91,560,607.73	—	—	—	—	—	—	9,600,000.00	-3,296,060.16	—	—	—

### 3、报告期内正在进行的重大的非股权投资情况

适用 不适用

单位：元

项目名称	投资方式	是否为固定资产投资	投资项目涉及行业	本报告期投入金额	截至报告期末累计实际投入金额	资金来源	项目进度	预计收益	截止报告期末累计实现的收益	未达到计划进度和预计收益的原因	披露日期（如有）	披露索引（如有）
金时科技湖南生产基地项目	自建	是	制造业	14,886,941.80	466,227,049.02	募投资金和自有资金	100.00%	0.00	0.00	因市场情况发生重大变化，不再从事烟标印刷业务。		具体内容详见巨潮资讯网（www.cninfo.com.cn）（公告编号：2021-012、2023-028、2024-60）
合计	--	--	--	14,886,941.80	466,227,049.02	--	--	0.00	0.00	--	--	--

### 4、金融资产投资

#### （1）证券投资情况

适用 不适用

公司报告期不存在证券投资。

#### （2）衍生品投资情况

适用 不适用

公司报告期不存在衍生品投资。

### 5、募集资金使用情况

适用 不适用

公司报告期无募集资金使用情况。

## 七、重大资产和股权出售

### 1、出售重大资产情况

适用 不适用

公司报告期末未出售重大资产。

### 2、出售重大股权情况

适用 不适用

## 八、主要控股参股公司分析

适用 不适用

主要子公司及对公司净利润影响达 10%以上的参股公司情况

单位：万元

公司名称	公司类型	主要业务	注册资本	总资产	净资产	营业收入	营业利润	净利润
千页科技	子公司	储能安全解决方案商	2,090.7324	14,061.25	9,884.64	3,650.33	-851.62	-743.36
金时印务	子公司	包装装潢印刷品印刷	18,750.00	21,985.12	20,277.62	73.00	-576.08	-2,586.71
湖南金时	子公司	包装装潢印刷品印刷	40,000.00	42,772.84	34,474.74		-534.99	-534.99
金时新能	子公司	石墨及碳素制品制造	4,573.33	5,680.98	2,533.48	23.45	-561.38	-561.38
金时材料	子公司	光学玻璃制造和销售	5,000.00	2,244.13	2,221.21		3.33	3.33
金时恒鼎	子公司	储能技术服务、新能源原动设备等的制造和销售	2,000.00	890.32	890.32		-9.68	-9.68

报告期内取得和处置子公司的情况

适用 不适用

公司名称	报告期内取得和处置子公司方式	对整体生产经营和业绩的影响
四川千页科技股份有限公司	非同一控制下企业合并	报告期内营业收入主要来源
四川金时恒鼎科技有限公司	投资新设	对本公司整体生产经营和业绩暂无重大影响

主要控股参股公司情况说明

1. 控股子公司千页科技本报告期实现营业收入 3,650.33 万元，为公司营业收入主要来源；

2. 全资子公司金时印务报告期净亏损 2,586.71 万元，主要系依据未阳市人民法院出具的《刑事判决书》（【2021】湘 0481 刑初 409 号）确认罚金支出 2,000.00 万元，对公司合并报表净利润产生较大影响；

3. 全资子公司湖南金时本报告期亏损 534.99 万元，主要原因为在建工程转固后，新增固定资产计提折旧费 297.46 万元、房产税 36.91 万元；

4. 控股子公司金时新能本报告期亏损 561.38 万元，其中计入当期损益的研发支出 486.69 万元。

## 九、公司控制的结构化主体情况

适用 不适用

## 十、公司面临的风险和应对措施

公司现在主要面临的风险是公司股票可能终止上市的风险。

因公司 2023 年度经审计净利润为负且营业收入低于 1 亿元，公司股票在 2023 年年度报告披露后被实施退市风险警示。根据《深圳证券交易所股票上市规则》第 9.3.12 条的规定，若公司在下一年度出现下列情形之一的，深圳证券交易所将决定终止公司股票上市交易：

- (1) 经审计的利润总额、净利润、扣除非经常性损益后的净利润三者孰低为负值，且扣除后的营业收入低于 3 亿元。
- (2) 经审计的期末净资产为负值。
- (3) 财务会计报告被出具保留意见、无法表示意见或者否定意见的审计报告。
- (4) 追溯重述后利润总额、净利润、扣除非经常性损益后的净利润三者孰低为负值，且扣除后的营业收入低于 3 亿元；或者追溯重述后期末净资产为负值。
- (5) 财务报告内部控制被出具无法表示意见或者否定意见的审计报告。
- (6) 未按照规定披露内部控制审计报告，因实施完成破产重整、重组上市或者重大资产重组按照有关规定无法披露的除外。
- (7) 未在法定期限内披露过半数董事保证真实、准确、完整的年度报告。
- (8) 虽符合第 9.3.8 条的规定，但未在规定期限内向深圳证券交易所申请撤销退市风险警示。
- (9) 撤销退市风险警示申请未被深圳证券交易所审核同意。
- (10) 深圳证券交易所认定的其他情形。

为此，公司将积极寻求投资机会，引入优质资产；努力加快自身业务发展，提升企业盈利能力；优化资产结构，择机剥离部分低效资产，加快推进公司战略转型，从各个方面提高公司收入和净利润，以提高公司抗风险能力及持续盈利能力。

## 十一、“质量回报双提升”行动方案贯彻落实情况

公司是否披露了“质量回报双提升”行动方案公告。

是 否

## 第四节 公司治理

### 一、报告期内召开的年度股东大会和临时股东大会的有关情况

#### 1、本报告期股东大会情况

会议届次	会议类型	投资者参与比例	召开日期	披露日期	会议决议
2024 年第一次临时股东大会	临时股东大会	82.76%	2024 年 01 月 10 日	2024 年 01 月 11 日	2024 年第一次临时股东大会决议公告（公告编号：2024-004）
2023 年年度股东大会	年度股东大会	83.61%	2024 年 04 月 17 日	2024 年 04 月 18 日	2023 年年度股东大会决议公告（公告编号：2024-050）

#### 2、表决权恢复的优先股股东请求召开临时股东大会

适用 不适用

### 二、公司董事、监事、高级管理人员变动情况

适用 不适用

姓名	担任的职务	类型	日期	原因
李波	职工代表监事	被选举	2024 年 04 月 19 日	经 2024 年第一次职工代表大会选举为职工代表监事
徐波	职工代表监事	离任	2024 年 04 月 18 日	因工作调整原因辞任

### 三、本报告期利润分配及资本公积金转增股本情况

适用 不适用

每 10 股送红股数（股）	0
每 10 股派息数（元）（含税）	5.00
分配预案的股本基数（股）	400,005,460
现金分红金额（元）（含税）	200,002,730.00
以其他方式（如回购股份）现金分红金额（元）	18,518,293.95
现金分红总额（含其他方式）（元）	218,521,023.95
可分配利润（元）	597,112,966.67
现金分红总额（含其他方式）占利润分配总额的比例	100%
本次现金分红情况	
公司发展阶段不易区分但有重大资金支出安排的，进行利润分配时，现金分红在本次利润分配中所占比例最低应达到 20%	
利润分配或资本公积金转增预案的详细情况说明	

### 四、公司股权激励计划、员工持股计划或其他员工激励措施的实施情况

适用 不适用

公司报告期无股权激励计划、员工持股计划或其他员工激励措施及其实施情况。



## 第五节 环境和社会责任

### 一、重大环保问题情况

上市公司及其子公司是否属于环境保护部门公布的重点排污单位

是 否

环境保护相关政策和行业标准

公司及子公司严格遵守《中华人民共和国环境保护法》《中华人民共和国大气污染防治法》《中华人民共和国水污染防治法》《中华人民共和国固体废物污染环境防治法》等法律法规，开展污染物管理工作。公司生产经营中产生的污染物为废水、废气、噪声和固体废弃物，均根据国家 and 地区排放标准监测各类排放指标，开展严格的排放管理，保证合规处理与排放。公司及子公司在生产过程中严格按照《四川省固定污染源大气挥发性有机物排放标准》（DB51/2377-2017）执行、废水排放严格按照《电子工业水污染物排放标准》（GB39731-2020）执行。

环境保护行政许可情况

公司及子公司金时印务、金时新能、千页科技所有建设项目均按照法规要求开展环境影响评价，并依法取得项目环境影响评价批复；报告期内，公司及其子公司的《排污许可证》均在有效期内；

金时科技：排污许可证有效期 2023 年 7 月 16 日至 2028 年 7 月 15 日止。

金时新能：排污许可证有效期 2023 年 08 月 02 日至 2028 年 08 月 01 日止。

千页科技：排污许可证有效期 2024 年 7 月 22 日至 2029 年 7 月 21 日止。

金时印务：排污许可证已于 2023 年 4 月 26 日注销。

行业排放标准及生产经营活动中涉及的污染物排放的具体情况

公司或子公司名称	主要污染物及特征污染物的种类	主要污染物及特征污染物的名称	排放方式	排放口数量	排放口分布情况	排放浓度/强度	执行的污染物排放标准	排放总量	核定的排放总量	超标排放情况
四川千页科技股份有限公司	废气	VOCs	经处理后达标排放	1	车间楼顶	2.75mg/立方米	VOCs 执行《四川省固定污染源大气挥发性有机物排放标准》(DB51/2377-2017)表 3,《挥发性有机物无组织排放控制标准》(GB37822-2019)	0.1087 吨/年	/	/
四川千页科技股份有限公司	废气	颗粒物	经处理后达标排放	1	车间楼顶	0.000431mg/立方米	颗粒物执行《大气污染物综合排放标准》(GB16297-1996)	2.163*10 <sup>-5</sup> 吨/年	/	/
四川千页科技股份有限公司	废水	废水	经处理后达标排放	1	综合办公区	31.5mg/l	《污水综合排放标准》(GB8978-1996)三级标准	0.106 吨/年	/	/
四川金时新能科技有限公司	废气	VOCs	经处理后达标排放	2	研发车间/中试车间	3.91mg/Nm <sup>3</sup>	《四川省固定污染源大气挥发性有机物排放标准》60mg/Nm <sup>3</sup>	0.06886 吨 / 年	/	/
四川金时新能科技有限公司	废气	颗粒物	经处理后达标排放	2	研发车间/中试车间	3.5mg/Nm <sup>3</sup>	《大气污染物综合排放标准》(GB 16297-1996) 120mg/Nm <sup>3</sup>	0.0057 吨 / 年	/	/
四川金时新能科技有限公司	废水	废水	经处理后达标排放	2	研发车间	305.5 万吨 / 年	《电子工业水污染物排放标准》(GB39731-2020)	651.7 万吨 / 年	/	/
四川金时新能科技有限公司	废水	废水	经处理后达标排放	2	中试车间	346.2 万吨 / 年	《电子工业水污染物排放标准》(GB39731-2020)	651.7 万吨 / 年	/	/

## 对污染物的处理

公司及子公司金时新能、千页科技不断完善环境保护及防治污染相关的制度，并严格按照相关法律法规要求建设防治污染相关的设施，持续加强环保设施运维管理，定期开展环保设施运行状态检查。根据生产工艺及原材料的不同，已建立的防治污染设施的建设和运行情况如下：

千页科技：设置 1 套风量 15000m<sup>3</sup>/h 的风机，回流焊、波峰焊产生的焊接烟尘经设备自带的废气排口（收集效率可大于 95%）经管道收集后，同点焊产生的烟尘经电焊工位侧上方收集罩（控制点的控制风速 1.2m/s，收集效率 95%）收集后，经焊烟过滤网（颗粒物处理效率约 30%）过滤后与清洗废气、三防漆涂敷废气一同再通过二级活性炭（VOCs 处理效率约 90%）处理后经 DA001 排气筒（高 15m）引至租用厂房楼顶排放。

金时新能：所产生的挥发性有机物来自注液工序，有机废气经过真空泵抽出（收集效率 95%），然后经过二级活性炭吸附处理后（吸附效率 90%）通过 15m 高排气筒排放；颗粒物来自粉料投料过程中产生，通过集气罩收集后引至布袋除尘器（废气收集率 90%，治理效率 95%）处理，然后由 15m 高 DA001 排气筒达标外排。所产生的废水通过废水收集池收集沉淀后，上清液用专用桶运至厂区内现有的污水处理站处理达到《电子工业水污染物排放标准》（GB39731-2020）表 1 中间接排放标准后，接入厂区统一排口排入市政污水管网，最后进入陡沟河污水处理厂处理达标后排入陡沟河。

整个厂区属于陡沟河污水处理厂纳污范围内，项目生活污水经厂区已建设预处理池接入市政污水管网，最终进入陡沟河污水处理厂进行处理。各公司每年委托有资质的第三方机构进行危险废品进行委托转移处置，配备专门的密闭危险仓库存放危废品，每年均做到危废完全转移处置。

## 突发环境事件应急预案

公司及子公司金时印务、金时新能编制了突发环境事件应急预案并已在龙泉驿区生态环境局备案，备案号：510112-2020-145-L、510112-2021-233-L、510112-2022-144-L。公司定期组织突发环境事件相关的培训及演练，不断提高应急响应能力，确保环境事件发生时能够迅速、有序、高效的进行应急处置，报告期内均未发生突发环境事件。公司子公司千页科技的突发环境事件应急预案正在编制报批中，编制报批期内均未发生突发环境事件。

## 环境治理和保护的投入及缴纳环境保护税的相关情况

报告期内，公司及子公司环保投入共计 94.99 万，其中控股子公司千页科技因环保设备投入为 75 万元。报告期内公司未产生环保税收。

## 环境自行监测方案

公司及子公司金时印务、金时新能、千页科技废水按照《污水综合排放标准》（GB8978-1996）三级标准 1 次/年进行监测。废气按照 VOCs 执行《四川省固定污染源大气挥发性有机物排放标准》（DB51/2377-2017）表 3，《挥发性有机物无组织排放控制标准》（GB37822-2019）颗粒物执行《大气污染物综合排放标准》（GB16297-1996）1 次/年自测。每年委托有资质的第三方机构进行环境检测，符合环保部门相关要求，报告期内检测数据均达标。

## 报告期内因环境问题受到行政处罚的情况

公司或子公司名称	处罚原因	违规情形	处罚结果	对上市公司生产经营的影响	公司的整改措施
无	无	无	无	无	无

## 其他应当公开的环境信息

无



在报告期内为减少其碳排放所采取的措施及效果

适用 不适用

报告期内，公司积极响应国家号召，坚持走绿色低碳循环发展之路，持续开展节能技术改造等工作。为了进一步降低能耗，减少污染物排放，公司开展了购置环保设备，车间节能技改等节能项目，具体情况如下：

千页科技：设置 1 套风量 15000m<sup>3</sup>/h 的风机，回流焊、波峰焊产生的焊接烟尘经设备自带的废气排口（收集效率可大于 95%）经管道收集后，同点焊产生的烟尘经电焊工位侧上方收集罩（控制点的控制风速 1.2m/s，收集效率 95%）收集后，经焊烟过滤网（颗粒物处理效率约 30%）过滤后与清洗废气、三防漆涂敷废气一同再通过二级活性炭（VOCs 处理效率约 90%）处理后经 DA001 排气筒（高 15m）引至租用厂房楼顶排放。

金时新能：所产生的挥发性有机物来自注液工序，有机废气经过真空泵抽出（收集效率 95%），然后经过二级活性炭吸附处理后（吸附效率 90%）通过 15m 高排气筒排放；颗粒物来自粉料投料过程中产生，通过集气罩收集后引至布袋除尘器（废气收集率 90%，治理效率 95%）处理，然后由 15m 高 DA001 排气筒达标外排。

其他环保相关信息

无

## 二、社会责任情况

公司始终秉承“为股东创造价值，为员工谋求发展，为社会承担责任”之经营理念，致力于构建完善的企业社会责任管理体系，在经营发展中重视各方利益的均衡，努力推动公司和社会的协调发展。公司认为，企业植根于社会，企业发展与社会发展紧密相连，社会的和谐、可持续发展需要企业的无私奉献。公司时刻关注社会需求，积极增加税收、保障股东权益、注重环境保护、勇于承担社会责任，积极投身社会公益事业，尽己所能，为构建和谐社会的做出贡献。

### 1、股东权益保护

（1）持续完善公司治理结构，保护股东权益公司依据《中华人民共和国公司法》《中华人民共和国证券法》《上市公司治理准则》《深圳证券交易所股票上市规则》等规范性文件，不断完善公司治理，逐渐形成一整套相互制衡、行之有效的内部管理和控制制度体系。特别是在股东大会、董事会、监事会运作方面，不断健全完善各项制度，逐步形成了以《公司章程》为基础，以公司《股东大会议事规则》《董事会议事规则》及《监事会议事规则》为核心架构的公司治理规则体系，已形成以股东大会、董事会、监事会为权力、决策和监督的机构，与管理层之间权责分明、各司其职、有效制衡、科学决策、协调运作的法人治理结构，从机制上有效保证了对所有股东的公平、公开、公正，保障所有股东享有法律法规、公司章程所规定的各项合法权益。

报告期内，公司持续开展公司治理工作，严格按照《公司章程》《股东大会议事规则》《董事会议事规则》《监事会议事规则》及《独立董事工作制度》等相关制度进行决策表决、同时对《公司章程》进行了修订，保障全体股东和债权人的合法权益。报告期内，公司共召开股东大会 2 次，共审议通过议案 14 项；共召开董事会 5 次，共审议通过议案 22 项；共召开监事会 2 次，共审议通过议案 11 项。在公司关联议案表决时，积极发挥独立董事的作用，关联董事或者关联股东均按规定回避表决，保障了中小股东的权益不受损害；公司历次股东大会均有律师现场见证，并发表了公司股东大会决议合法有效的法律意见。

### （2）认真履行信息披露义务

公司按照《深圳证券交易所股票上市规则》《深圳证券交易所上市公司自律监管指引第 1 号——主板上市公司规范运作》等规定，以及公司《信息披露管理制度》要求，公平对待所有投资者，通过对外披露媒体《中国证券报》《证券日报》《证券时报》《上海证券报》和巨潮资讯网，真实详尽地向投资者披露公司经营、对外担保、对外收购等重要信息，确保信息的及时、真实、准确、完整。报告期内，公司共计披露 95 份公告及相关内容，所有信息披露均严格遵守相关程序，备查文件齐全，不存在选择性信息披露行为，保证了股东对公司重大事项和经营情况的知情权。

### （3）投资者关系管理

公司通过投资者热线电话、深交所“互动易”投资者互动平台、电子邮件、接待投资者公司调研等多种方式与投资者沟通交流，增进投资者对公司经营情况、发展前景的了解，维护与投资者的良好关系。报告期内，公司接受媒体采访 1 次，投资者互动易平台回复 77 条，接听投资者来电 170 余次。

## 2、职工权益保护

### （1）严格遵守法律法规，保障职工的合法权益

公司注重保护职工的合法权益，严格遵守《劳动法》《劳动合同法》，为所有员工提供了基本养老保险、医疗保险、工伤保险、失业保险及住房公积金，保障员工的合法权益。严格执行劳动用工制度，实行全员劳动合同制度，与职工通过平等协商签订劳动合同，严格执行工作时间和休息休假制度，实施带薪年假制度。公司还建立了安全委员会，不定期对公司生产安全进行检查，为员工创造安全的工作环境的同时，通过公司线上沟通平台定期向全员发布安全生产的宣传教育信息，有效地提高员工的自我保护能力。此外，公司还定期组织员工进行身体健康检查，保证员工的身心健康。

公司依据《中华人民共和国公司法》和公司章程的规定，建立了职工监事的选任制度，公司监事会设 3 名监事，其中 1 名为职工代表监事，由公司职工代表大会民主选举产生，其代表公司全体职工监督公司的生产经营。

### （2）不断健全薪酬与绩效管理制度，保证员工收入

公司遵循按劳分配、同工同酬的原则，不断完善公司的《绩效考核管理办法》，定期组织绩效考核，考核结果与奖金分配、先进组织和个人评选、内部升迁等有机结合起来，充分调动干部员工的积极性，建立一种积极向上的文化氛围。

### （3）促进就业与员工权益保护

截至报告期末，公司在职工 265 人。公司设立职工代表大会、工会及职工代表监事，持续加强职业健康防护，维护员工合法权益，充分尊重员工民主权利，发挥员工民主参与、民主监督作用。公司重视企业文化建设，实施员工关爱工程，从工作、生活、学习、健康等多个方面着手，营造一个关爱、和谐的企业氛围。

### （4）员工职业发展

公司将引导员工职业发展视为一项重要工作，不仅关注员工在本职岗位上的具体工作和表现，也基于企业发展需求和员工自身特点，为员工创造可持续的职业发展路径，促成企业与员工的共同发展进步。公司向不同层级的员工提供培训学习机会，包括职业技能培训、管理能力培训等，同时积极支持员工提升个人综合素质，帮助员工获得提升职业发展所需技能，了解并认同公司发展规划，实现公司经营效率和员工职业技能的双重发展。

### （5）以殷殷人本关怀，解决员工后顾之忧

公司关心员工生活，认真倾听员工诉求，对于公司员工提出的各类问题，公司及时协调、积极改进。公司为保障、方便员工生活，为员工提供了职工宿舍和职工食堂，职工宿舍根据员工需求和实际状况分为八人间、四人间、双人间和单间等，可满足不同员工的住宿需求，职工食堂每月制定菜谱，做到合理调配，充分保障了员工膳食的营养均衡。公司还在妇女节、中秋节、春节、职工生日等节日，对职工发放慰问福利，将组织的温暖送到职工心坎，切实落实了公司对员工的“关爱”，既维护员工切身利益，又增强企业凝聚力。

同时，公司为解决职工后顾之忧，特向公司所在地的主管部门申请解决职工子女入学问题，现已得到落实，使部分职工子女顺利入学。

## 3、环境保护与可持续发展

公司重视环境保护与可持续发展，努力构建绿色环保及资源节约型企业，根据 ISO14001 环境管理体系认真实施环境保护措施，始终将环境保护与节能减排作为公司可持续发展战略的重要内容。公司设立专职环境管理机构，配备了先进的环境保护设施，实现废气、废水达标排放；危险废物交由有资质的废物处置公司进行转移处置；加强内部环境管理，完善环境管理机制，努力降低产品生产和员工生活对自然环境造成的不利影响；同时积极改进工艺设备，减少生产环节中的能耗及污染，生产中选用绿色环保的原材料，推行无纸化办公、清洁生产，提升公司全员环境保护意识，倡导人人保护环境，督促和培养员工树立节约用电、用水、减少纸张使用等节能低碳的意识和生活方式，有效减少生产过程对周围环境的影响，共同为生态环境的可持续性发展做出积极的努力。

## 4、积极依法纳税，承担社会责任

公司始终坚持合法经营、依法纳税，回馈社会，自觉履行社会责任，促进了当地的经济建设和社会发展。经营活动中，公司重视公共关系，主动接受政府部门和监管部门的监督和检查，重视社会公众及新闻媒体对公司的监督评论。

## 第六节 重要事项

### 一、公司实际控制人、股东、关联方、收购人以及公司等承诺相关方在报告期内履行完毕及截至报告期末超期未履行完毕的承诺事项

适用 不适用

承诺事由	承诺方	承诺类型	承诺内容	承诺时间	承诺期限	履行情况
首次公开发 行或再融资 时所作承诺	公司控股股东 彩时集团、持 有公司 5%以上 股份的其他股 东前海彩时	发行前股东所持 股份的流通限 制、股东对所持 股份自愿锁定的 承诺	本企业在锁定期满后两年内减持发行人股票的，减持价格不低于发行人首次公开发行股票时的发行价。公司如有派息、送股、资本公积金转增股本、配股等除权除息事项，发行价格将相应进行调整。	2017 年 11 月 23 日	承诺及法 规要求的 期限	正在履 行中
	李海坚	发行前股东所持 股份的流通限 制、股东对所持 股份自愿锁定的 承诺	1、本人所持发行人股票在锁定期满后两年内减持的，减持价格不低于发行人首次公开发行股票时的发行价。公司如有派息、送股、资本公积金转增股本、配股等除权除息事项，发行价格将相应进行调整。此外，作为公司董事长兼总经理，同时承诺：“2、上述股份限售期（包括延长的锁定期）届满后，在本人担任公司董事/高级管理人员期间，每年直接或者间接转让的股份不得超过本人直接或者间接持有的公司股份总数的百分之二十五；离职后半年内，不转让本人直接或者间接持有的公司股份。3、本人在申报离任六个月后的十二月内通过证券交易所挂牌交易出售本公司股票数量占本人所持有本公司股票总数的比例不得超过 50%。4、本人将遵守中国证券监督管理委员会《上市公司股东、董监高减持股份的若干规定》、《深圳证券交易所股票上市规则》、《深圳证券交易所上市公司股东及董事、监事、高级管理人员减持股份实施细则》等相关规定。如相关法律、行政法规、中国证券监督管理委员会和深圳证券交易所对本人直接或者间接持有的公司股份的转让、减持另有要求的，则本人将按相关要求执行。”上述承诺不因本人职务变换或离职而改变或导致无效。	2017 年 11 月 24 日	承诺及法 规要求的 期限	正在履 行中
	李文秀	发行前股东所持 股份的流通限 制、股东对所持 股份自愿锁定的 承诺	1、本人所持发行人股票在锁定期满后两年内减持的，减持价格不低于发行人首次公开发行股票时的发行价。公司如有派息、送股、资本公积金转增股本、配股等除权除息事项，发行价格将相应进行调整。此外，作为公司董事长兼总经理，同时承诺：“2、上述股份限售期（包括延长的锁定期）届满后，在本人担任公司董事/高级管理人员期间，每年直接或者间接转让的股份不得超过本人直接或者间接持有的公司股份总数的百分之二十五；离职后半年内，不转让本人直接或者间接持有的公司股份。3、本人在申报离任六个月后的十二月内通过证券交易所挂牌交易出售本公司股票数量占本人所持有本公司股票总数的比例不得超过 50%。4、本人将遵守中国证券监督管理委员会《上市公司股东、董监高减持股份的若干规定》、《深圳证券交易所股票上市规则》、《深圳证券交易所上市公司股东及董事、监事、高级管理人员	2017 年 11 月 24 日	承诺及法 规要求的 期限	正在履 行中

承诺事由	承诺方	承诺类型	承诺内容	承诺时间	承诺期限	履行情况
			减持股份实施细则》等相关规定。如相关法律、行政法规、中国证券监督管理委员会和深圳证券交易所对本人直接或者间接持有的公司股份的转让、减持另有要求的，则本人将按相关要求执行。”上述承诺不因本人职务变换或离职而改变或导致无效。			
	李海峰	发行前股东所持股份的流通限制、股东对所持股份自愿锁定的承诺	本人所持发行人股票在锁定期满后两年内减持的，减持价格不低于发行人首次公开发行股票时的发行价。公司如有派息、送股、资本公积金转增股本、配股等除权除息事项，发行价格将相应进行调整。	2017年11月23日	承诺及法规要求的期限	正在履行中
	公司控股股东彩时集团、持有公司5%以上股份的其他股东前海彩时	避免同业竞争的承诺	自本企业登记为金时科技股东之日起至本次发行上市前，本企业及本企业控制的其他企业（如有）不存在直接或间接经营与金时科技及其下属公司构成竞争或潜在竞争的生产经营或类似业务。就避免未来同业竞争事宜，本企业进一步承诺：本次发行上市完成后，本企业及本企业控制的其他企业不会直接或间接从事任何与金时科技及其下属公司主要经营业务构成同业竞争或潜在同业竞争关系的生产与经营；如在上述期间，本企业或本企业控制的其他企业获得的商业机会与金时科技及其下属公司主营业务发生同业竞争或可能发生同业竞争的，本企业将立即通知金时科技，并尽力将该商业机会给予金时科技或其下属公司，以避免与金时科技及下属公司形成同业竞争或潜在同业竞争，并确保金时科技及其下属公司以及金时科技其他股东利益不受损害。如违反上述承诺，则金时科技有权要求本企业履行上述承诺，并赔偿因此给金时科技及其下属公司以及金时科技其他股东造成的全部损失；因违反上述承诺所取得的利益归金时科技所有。	2017年11月23日	承诺及法规要求的期限	正在履行中
	李海坚	避免同业竞争的承诺	本人、本人的配偶、父母、子女及其他关系密切的家庭成员均未直接或间接从事任何与金时科技及其下属公司构成竞争或潜在竞争的生产经营或类似业务；本人、本人的配偶、父母、子女及其他关系密切的家庭成员控制的其他企业未直接或间接从事与金时科技及其下属公司相同或相似的业务。本次发行上市完成后，在作为金时科技实际控制人期间，本人、本人的配偶、父母、子女及其他关系密切的家庭成员不会直接或间接从事任何与金时科技及其下属公司主要经营业务构成同业竞争或潜在同业竞争关系的生产与经营。如在上述期间，本人或本人控制的其他企业获得的商业机会与金时科技及其下属公司主营业务发生同业竞争或可能发生同业竞争的，本人将立即通知金时科技，并尽力将该商业机会给予金时科技或其下属公司，以避免与金时科技及下属公司形成同业竞争或潜在同业竞争，并确保金时科技及其下属公司以及金时科技其他股东利益不受损害。如违反上述承诺，则金时科技有权要求本人履行上述承诺，并赔偿因此给金时科技及其下属公司以及金时科技其他股东造成的全部损失；因违反上述承诺所取得的利益归金时科技所有。	2017年11月24日	承诺及法规要求的期限	正在履行中
	李文秀	避免同业竞争的承诺	本人、本人的配偶、父母、子女及其他关系密切的家庭成员均未直接或间接从事任何与金时科技及其下属公司构成竞争或潜在竞争的生产经营或类似业务；本人、本人的配偶、父母、子女及其他关系密切的家庭成员控制的其他企业未直接或间接从事与金时科技及其下属公司相同或相似的业务。本次发行上市完成后，在作为金时科技实际控制人期间，本人、本人的配偶、父母、子女及其他关系密切的家庭成员不会直接或间接从事任何与金时科技及其下属公司主要经营业务构成同业竞争或潜在同业竞争关系的生产与经营。如在上述期间，本人或	2017年11月27日	承诺及法规要求的期限	正在履行中



承诺事由	承诺方	承诺类型	承诺内容	承诺时间	承诺期限	履行情况
			本人控制的其他企业获得的商业机会与金时科技及其下属公司主营业务发生同业竞争或可能发生同业竞争的，本人将立即通知金时科技，并尽力将该商业机会给予金时科技或其下属公司，以避免与金时科技及下属公司形成同业竞争或潜在同业竞争，并确保金时科技及其下属公司以及金时科技其他股东利益不受损害。如违反上述承诺，则金时科技有权要求本人履行上述承诺，并赔偿因此给金时科技及其下属公司以及金时科技其他股东造成的全部损失；因违反上述承诺所取得的利益归金时科技所有。			
	李海峰	避免同业竞争的承诺	本人、本人的配偶、父母、子女及其他关系密切的家庭成员均未直接或间接从事任何与金时科技及其下属公司构成竞争或潜在竞争的生产经营或类似业务；本人、本人的配偶、父母、子女及其他关系密切的家庭成员控制的其他企业未直接或间接从事与金时科技及其下属公司相同或相似的业务。本次发行上市完成后，在作为金时科技实际控制人期间，本人、本人的配偶、父母、子女及其他关系密切的家庭成员不会直接或间接从事任何与金时科技及其下属公司主要经营业务构成同业竞争或潜在同业竞争关系的生产与经营。如在上述期间，本人或本人控制的其他企业获得的商业机会与金时科技及其下属公司主营业务发生同业竞争或可能发生同业竞争的，本人将立即通知金时科技，并尽力将该商业机会给予金时科技或其下属公司，以避免与金时科技及下属公司形成同业竞争或潜在同业竞争，并确保金时科技及其下属公司以及金时科技其他股东利益不受损害。如违反上述承诺，则金时科技有权要求本人履行上述承诺，并赔偿因此给金时科技及其下属公司以及金时科技其他股东造成的全部损失；因违反上述承诺所取得的利益归金时科技所有。	2017年11月23日	承诺及法规要求的期限	正在履行中
其他承诺	四川千页科技股份有限公司股东曾小川、成都勃昂企业管理咨询中心（有限合伙）	业绩承诺	千页科技在 2024 年-2027 年期间每个会计年度实现的净利润（扣除非经常性损益后的净利润）依次应当达到 960 万元、1,200 万元、1,600 万元、2,100 万元。千页科技在 2024 年-2027 年期间累计实现的净利润应当达到 5,860 万元。如千页科技 2024 年-2027 年实际实现的累计净利润未达到承诺的累计净利润（即 5,860 万元），则业绩承诺方应当按照其持股比例以现金方式向金时科技进行补偿。	2023年12月19日	2024年-2027年	正在履行中
承诺是否按时履行	是					

## 二、控股股东及其他关联方对上市公司的非经营性占用资金情况

适用 不适用

公司报告期不存在控股股东及其他关联方对上市公司的非经营性占用资金。

## 三、违规对外担保情况

适用 不适用

公司报告期无违规对外担保情况。

## 四、聘任、解聘会计师事务所情况

半年度财务报告是否已经审计

是 否

公司半年度报告未经审计。

## 五、董事会、监事会对会计师事务所本报告期“非标准审计报告”的说明

适用 不适用

## 六、董事会对上年度“非标准审计报告”相关情况的说明

适用 不适用

公证天业会计师事务所（特殊普通合伙）（以下简称“公证天业会计师事务所”）对四川金时科技股份有限公司（以下简称“公司”）2023 年度财务报告进行了审计，并出具了带持续经营重大不确定性段落的无保留意见的审计报告。根据中国证券监督管理委员会《公开发行证券的公司信息披露内容与格式准则第 2 号—年度报告的内容与格式》《公开发行证券的公司信息披露编报规则第 14 号——非标准无保留审计意见及其涉及事项的处理》及《深圳证券交易所股票上市规则》等相关规定，公司董事会对该非标准无保留审计意见涉及事项作如下说明：

### 一、非标准审计意见涉及的主要内容

我们提醒财务报表使用者关注，如财务报表附注二、2 所述，公司报告期失去主要客户，业绩下滑，2023 年度营业收入较 2022 年度减少 81.63%；2023 年度归属于母公司净利润-4,457.14 万元；公司未来一年仍面临较大的业绩下滑风险。上述事项表明，存在可能导致对金时科技持续经营能力产生重大疑虑的重大不确定性。

该事项不影响已发表的审计意见。

### 二、董事会意见

公司董事会对公证天业会计师事务所出具的带持续经营重大不确定性段落的无保留意见的审计报告表示理解和认可，认为审计报告如实体现了公司现阶段的状况，除此之外，公司财务报表在所有重大方面按照企业会计准则的规定编制，公允反映了公司 2023 年 12 月 31 日的财务状况以及 2023 年度的经营成果和现金流量。公司董事会将积极采取有效措施，消除上述事项的影响，以保证公司持续稳定健康地发展，切实维护公司和投资者利益。

### 三、独立董事意见

1、公证天业会计师事务所出具的带持续经营重大不确定性段落的无保留意见的审计报告，真实客观地反映了公司 2023 年度财务状况和经营情况，我们对审计报告无异议。

2、我们同意公司董事会编制的《董事会关于非标准无保留审计意见涉及事项的专项说明》，并将持续关注和监督公司董事会和管理层采取相应的措施，妥善解决相关事项，努力消除相关事项对公司的影响，切实维护公司及全体股东利益。

#### 四、涉及事项对报告期内公司财务状况和经营成果的影响

上述事项对公司 2023 年度财务状况和经营成果无实质性影响。

#### 五、消除上述事项及其影响的具体措施

公司董事会和管理层已认识到上述非标准无保留意见涉及事项对公司可能造成的不利影响，为保证公司持续稳定健康发展，切实维护公司和投资者利益。将积极采取有效措施消除上述事项对公司的影响，具体如下：

1、加快超级电容的投产和市场拓展进程。

2、不断完善公司治理体系，着力推进各子公司的整合，从而提升公司的整体运营效率和协同能力。公司将注重梳理各个子公司的业务结构，优化资源配置，进一步提高公司的整体竞争力和盈利能力。同时，公司也将加强对子公司的监督和管理，确保各项业务活动符合法律法规要求，并积极履行社会责任。

3、优化资产结构，为进一步提高资产运营效率，公司拟根据发展战略规划、实际情况择机剥离部分低效资产。本次剥离部分低效资产有利于公司改善财务状况和业绩指标，提升资产质量和盈利能力，同时公司可回笼资金，加快新产业的孵化，引入优质资产，以提高公司抗风险能力及持续盈利能力。

4、强化考核激励机制，公司将根据实际经营情况，择机实施员工持股计划或股权激励计划，健全公司长期、有效的激励约束机制，提高团队凝聚力和竞争力，确保公司发展战略和经营目标的实现，为公司及股东创造更大价值。

5、加强公司内部控制，严格控制费用支出。公司将继续强化内部控制和财务管理，着力完善内部控制和规范治理水平，加强全面预算管理和成本管控，做好开源节流、降本增效和增收节支工作，严格控制各项费用支出；同时，积极调动和深入挖掘内部潜能，降低经营成本，最大限度提高主营业务盈利水平。

## 七、破产重整相关事项

适用 不适用

公司报告期末未发生破产重整相关事项。

## 八、诉讼事项

重大诉讼仲裁事项

适用 不适用

诉讼(仲裁)基本情况	涉案金额(万元)	是否形成预计负债	诉讼(仲裁)进展	诉讼(仲裁)审理结果及影响	诉讼(仲裁)判决执行情况	披露日期	披露索引
公司全资子公司金时印务收到《刑事判决书》	2,000	否	案件已判决	经公司年审会计师和公司管理层评估,金时印务被处罚金人民币 2,000 万元将对公司非经常性损益产生一定影响。	已执行	2024 年 07 月 01 日	具体内容详见巨潮资讯网 (www.cninfo.com.cn) (公告编号: 2024-066)

其他诉讼事项

适用 不适用

诉讼(仲裁)基本情况	涉案金额(万元)	是否形成预计负债	诉讼(仲裁)进展	诉讼(仲裁)审理结果及影响	诉讼(仲裁)判决执行情况	披露日期	披露索引
公司控股子公司深圳金时材料诉深圳市尚皓智造科技有限公司及其分公司买卖合同纠纷案	251.71	否	案件尚在审理过程中	本案尚未开庭审理,暂时无法准确估计本次诉讼对公司本期利润或后期利润的影响,最终实际影响需以法院判决为准。	案件尚在审理过程中	2024 年 07 月 01 日	具体内容详见巨潮资讯网 (www.cninfo.com.cn) (公告编号: 2024-066)

## 九、处罚及整改情况

适用 不适用

名称/姓名	类型	原因	调查处罚类型	结论(如有)	披露日期	披露索引
四川金时印务有限公司	其他	根据耒阳市人民法院出具《刑事判决书》([2021]湘 0481 刑初 409 号),四川金时印务有限公司犯单位行贿罪,判处有期徒刑人民币 2,000 万元。	其他	案件已判决	2024 年 07 月 01 日	具体内容详见巨潮资讯网 (www.cninfo.com.cn) (公告编号: 2024-066)

整改情况说明

适用 不适用

公司将深刻反思,认真总结经验教训,进一步完善内控制度,提高内部控制的有效性。同时,公司将加强对子公司的管理控制,加强对关键少数的法律法规教育和业务培训,强化合规意识,提高员工的业务水平,确保公司业务的合法合规性。公司将继续秉持诚信经营的理念,切实履行社会责任,为广大股东和投资者创造更大的价值。

## 十、公司及其控股股东、实际控制人的诚信状况

适用 不适用

## 十一、重大关联交易

### 1、与日常经营相关的关联交易

适用 不适用

公司报告期未发生与日常经营相关的关联交易。

### 2、资产或股权收购、出售发生的关联交易

适用 不适用

公司报告期未发生资产或股权收购、出售的关联交易。

### 3、共同对外投资的关联交易

适用 不适用

公司报告期未发生共同对外投资的关联交易。

### 4、关联债权债务往来

适用 不适用

公司报告期不存在关联债权债务往来。

### 5、与存在关联关系的财务公司的往来情况

适用 不适用

公司与存在关联关系的财务公司与关联方之间不存在存款、贷款、授信或其他金融业务。

### 6、公司控股的财务公司与关联方的往来情况

适用 不适用

公司控股的财务公司与关联方之间不存在存款、贷款、授信或其他金融业务。

### 7、其他重大关联交易

适用 不适用

为进一步优化资产结构和资源配置，公司于 2024 年 3 月 27 日、2024 年 4 月 17 日分别召开了公司第三届董事会第八次会议和 2023 年年度股东大会审议通过了《关于拟出售资产暨关联交易的议案》，同意公司将持有的四川金时印务有限公司（以下简称“金时印务”或“标的公司”）100%股权以 30,000 万元价格出售给香港金名有限公司新设全资子公司四川金名企业管理有限公司。2024 年 8 月 22 日，公司与四川金名签署了《股权转让协议》。截至本报告期披露日，金时印务股权尚未完成交割手续，金时印务仍为公司子公司。

## 重大关联交易临时报告披露网站相关查询

临时公告名称	临时公告披露日期	临时公告披露网站名称
关于拟出售资产暨关联交易的公告	2024 年 03 月 28 日	具体内容详见巨潮资讯网 (www.cninfo.com.cn) (公告编号: 2024-039)
关于出售资产暨关联交易的进展公告	2024 年 08 月 23 日	具体内容详见巨潮资讯网 (www.cninfo.com.cn) (公告编号: 2024-075)

## 十二、重大合同及其履行情况

## 1、托管、承包、租赁事项情况

## (1) 托管情况

适用 不适用

公司报告期不存在托管情况。

## (2) 承包情况

适用 不适用

公司报告期不存在承包情况。

## (3) 租赁情况

适用 不适用

租赁情况说明

为提高资产利用率，子公司金时印务将本年度竣工的新建标准厂房 15,388.2 m<sup>2</sup>出租给成都众合创富商贸有限公司。租赁期限为 2024 年 6 月 1 日至 2034 年 5 月 31 日，报告期确认租赁收入 213,483.29 元。

为公司带来的损益达到公司报告期利润总额 10%以上的项目

适用 不适用

公司报告期不存在为公司带来的损益达到公司报告期利润总额 10%以上的租赁项目。

## 2、重大担保

适用 不适用

公司报告期不存在重大担保情况。

## 3、委托理财

适用 不适用

单位：万元

具体类型	委托理财的资金来源	委托理财发生额	未到期余额	逾期未收回的金额	逾期未收回理财已计提减值金额
银行理财产品	自有资金	20,000	17,800	0	0
合计		20,000	17,800	0	0

单项金额重大或安全性较低、流动性较差的高风险委托理财具体情况

适用 不适用

委托理财出现预期无法收回本金或存在其他可能导致减值的情形

适用 不适用

#### 4、其他重大合同

适用 不适用

合同订立公司方名称	合同订立对方名称	合同标的	合同签订日期	合同涉及资产的账面价值（万元）（如有）	合同涉及资产的评估价值（万元）（如有）	评估机构名称（如有）	评估基准日（如有）	定价原则	交易价格（万元）	是否关联交易	关联关系	截至报告期末的执行情况	披露日期	披露索引
湖南金时科技有限公司	广东铭濠润建工有限公司	金时科技湖南生产基地项目	2019年12月16日	31,000		不适用		邀标洽谈		否	不适用	项目已竣工，正在办理竣工决算		具体内容详见巨潮资讯网（www.cninfo.com.cn）（公告编号：2019-087、2023-01、2024-60）

### 十三、其他重大事项的说明

适用 不适用

#### （一）公司股票被实施退市风险警示

根据公司《2023 年年度报告》，公司 2023 年度归属于上市公司股东的净利润为-4,457.14 万元，且扣除与主营业务无关的业务收入和不具备商业实质的收入后的营业收入为 2,986.32 万元。根据《深圳证券交易所股票上市规则》的规定，公司 2023 年度财务指标触及第 9.3.1 条第一款第（一）项的规定“最近一个会计年度经审计的净利润为负值且营业收入低于 1 亿元，或者追溯重述后最近一个会计年度净利润为负值且营业收入低于 1 亿元”的情形，公司股票在 2023 年年度报告披露后被深圳证券交易所实施退市风险警示（股票简称前冠以“\*ST”字样）。

具体内容详见公司于 2024 年 3 月 28 日披露于指定信息披露媒体和巨潮资讯网（[www.cninfo.com.cn](http://www.cninfo.com.cn)）的《关于公司股票交易被实行退市风险警示暨停牌的公告》（公告编号：2024-042）。

#### （二）全资子公司金时印务股权转让事项

为进一步优化资产结构和资源配置，公司于 2024 年 3 月 27 日、2024 年 4 月 17 日分别召开了公司第三届董事会第八次会议和 2023 年年度股东大会审议通过了《关于拟出售资产暨关联交易的议案》，同意公司将持有的四川金时印务有限公司（以下简称“金时印务”或“标的公司”）100%股权以 30,000 万元价格出售给香港金名有限公司新设全资子公司四川金名企业管理有限公司。具体内容详见公司于 2024 年 3 月 28 日披露于指定信息披露媒体和巨潮资讯网（[www.cninfo.com.cn](http://www.cninfo.com.cn)）的《关于拟出售资产暨关联交易的公告》（公告编号：2024-039）。

2024 年 8 月 22 日，公司与四川金名签署了《股权转让协议》。具体内容详见公司于 2024 年 8 月 23 日披露于指定信息披露媒体和巨潮资讯网（[www.cninfo.com.cn](http://www.cninfo.com.cn)）的《关于出售资产暨关联交易的进展公告》（公告编号：2024-075）。截至本报告披露日，金时印务股权尚未完成交割，仍为公司子公司。

#### （三）全资子公司金时印务收到《刑事判决书》

2024 年 6 月 28 日，公司子公司金时印务收到未阳市人民法院出具《刑事判决书》〔（2021）湘 0481 刑初 409 号〕。具体内容详见公司于 2024 年 7 月 1 日披露于指定信息披露媒体和巨潮资讯网（[www.cninfo.com.cn](http://www.cninfo.com.cn)）的《关于公司全资子公司收到《刑事判决书》的公告》（公告编号：2024-066）。

#### （四）向控股子公司金时新能增资

为加快推进金时新能超级电容项目的投产进程，公司于 2024 年 1 月 23 日召开了第三届董事会第六次会议，审议通过了《关于向控股子公司增资的议案》，同意公司以自有资金 2,000 万元向金时新能增资，本次增资完成后，金时新能的注册资本由 3,240 万元增加至 4,573.33 万元，公司持股比例为 78.75%。金时新能已于 2024 年 2 月 4 日完成本次增资涉及的工商变更登记手续，并取得了由成都市龙泉驿区行政审批局颁发的《营业执照》。

具体内容详见公司分别于 2024 年 1 月 24 日、2024 年 2 月 6 日披露于指定信息披露媒体和巨潮资讯网（[www.cninfo.com.cn](http://www.cninfo.com.cn)）的《关于向控股子公司增资的公告》（公告编号：2024-008）、《关于控股子公司注册资本变更并完成工商登记的公告》（公告编号：2024-015）。

#### （五）控股子公司千页科技股权收购情况

根据公司战略规划和经营发展需要，公司于 2023 年 12 月 19 日召开了第三届董事会第五次会议，审议通过了《关于以股权收购及增资方式购买资产的议案》，同意公司以股权收购及增资方式投资四川千页科技股份有限公司。同日，公司与千页科技及其股东曾小川、云石鸿瑞、成都勃昂、成都储昶签署《增资及股转协议》，公司拟使用不超过 7,938 万



元的自有资金通过股份转让及增资的形式取得千页科技 43.04%的股权；此外，公司与云石鸿瑞、成都勃昂、成都储昶签署《表决权委托协议》，公司将受托行使其合计持有的标的公司 22.47%股权对应的表决权。交易完成后，公司将合计控制千页科技 65.51%的表决权，千页科技成为公司的控股子公司。具体内容详见公司于 2023 年 12 月 20 日披露于指定信息披露媒体和巨潮资讯网（[www.cninfo.com.cn](http://www.cninfo.com.cn)）的《关于以股权收购及增资方式购买资产的公告》（公告编号：2023-078）。

2024 年 1 月，千页科技完成董事会、监事会的改组、高级管理人员的选派以及本次交易涉及的工商变更登记手续，取得了由成都市市场监督管理局颁发的《营业执照》。同时，公司按《增资及股转协议》的相关约定，向交易方支付了部分转让价款及增资款，共计 3,969 万元。具体内容详见公司于 2024 年 1 月 4 日披露于指定信息披露媒体和巨潮资讯网（[www.cninfo.com.cn](http://www.cninfo.com.cn)）的《关于以股权收购及增资方式购买资产的进展公告》（公告编号：2024-002）。

2024 年 4 月，千页科技已完成 2023 年年度审计工作，并由公证天业会计师事务所出具了标准无保留意见的《净资产审计报告（2023 年 12 月 31 日）》（编号：苏公 W[2024]A131 号）。千页科技 2023 年扣非后净利润为 788.64 万元，按照《增资及股转协议》的相关约定，千页科技的最终投前估值为 2023 年净利润数×静态市盈率 15 倍，即 11,829.53 万元，鉴于其最终投前估值低于 12,000.00 万元，本次交易的股权转让及认购价款均应按相应调整，即本次以股权收购及增资方式购买资产的交易总金额为 7,825.23 万元。公司已于 2024 年 4 月 16 日根据《增资及股转协议》的相关约定，向交易方支付了剩余的转让价款及增资款，共计 3,856.23 万元。具体内容详见公司于 2024 年 4 月 17 日披露于指定信息披露媒体和巨潮资讯网（[www.cninfo.com.cn](http://www.cninfo.com.cn)）的《关于以股权收购及增资方式购买资产的进展公告》（公告编号：2024-049）。

2024 年 5 月 20 日，公司召开第三届董事会第十次会议审议通过了《关于收购控股子公司部分股权的议案》，同意公司使用自有资金 1,330.82 万元收购曾小川先生持有的千页科技 8%股权。交易完成后，公司对千页科技的持股比例由 43.04%增加至 51.04%，公司将合计控制千页科技 73.51%的表决权，千页科技仍为公司合并报表范围内子公司。具体内容详见公司于 2024 年 5 月 21 日披露于指定信息披露媒体和巨潮资讯网（[www.cninfo.com.cn](http://www.cninfo.com.cn)）的《关于收购控股子公司部分股权的公告》（公告编号：2024-062）。

2024 年 5 月底，公司与千页科技股东曾小川先生签署了《股份转让协议》，并按照协议约定，向曾小川先生支付了部分转让价款，共计 665.41 万元，具体内容详见公司于 2024 年 5 月 30 日披露于指定信息披露媒体和巨潮资讯网（[www.cninfo.com.cn](http://www.cninfo.com.cn)）的《关于收购控股子公司部分股权的进展公告》（公告编号：2024-063）。公司已于 2024 年 8 月 21 日按协议约定向交易方支付了剩余的转让价款共计 665.41 万元，具体内容详见公司于 2024 年 8 月 22 日披露于指定信息披露媒体和巨潮资讯网（[www.cninfo.com.cn](http://www.cninfo.com.cn)）的《关于收购控股子公司部分股权事项的完成公告》（公告编号：2024-074）。

## （六）设立控股子公司

2024 年 3 月，公司基于战略规划和经营发展需要，与成都小储新能源有限公司共同投资设立四川金时恒鼎科技有限公司。金时恒鼎注册资本 2,000 万元，其中公司出资 1,800 万元，持有金时恒鼎 90%股权；成都小储出资 200 万元，持有金时恒鼎 10%股权。具体内容详见公司于 2024 年 3 月 7 日披露于指定信息披露媒体和巨潮资讯网（[www.cninfo.com.cn](http://www.cninfo.com.cn)）的《关于对外投资设立控股子公司的公告》（公告编号：2024-024）。

## （七）股份回购情况

截至 2024 年 6 月 30 日，公司回购专用证券账户，已累计回购股份 4,281,940 股，占公司股份总数的 1.05%。具体情况如下：

（1）公司自 2023 年 11 月 29 日首次实施股份回购至 2024 年 1 月 22 日完成第一期回购方案，通过回购专用证券账户以集中竞价交易方式累计回购公司股份 3,780,700 股，占公司股份总数的 0.93%。具体内容详见公司于 2024 年 1 月 24 日在指定信息披露媒体和巨潮资讯网（[www.cninfo.com.cn](http://www.cninfo.com.cn)）上披露的《关于股份回购结果暨股份变动的公告》（公告编号：2024-011）。

（2）2024 年 2 月 5 日，公司召开第三届董事会第七次会议，审议通过了《关于回购公司股份方案的议案》，同意使用自有资金以集中竞价交易方式回购公司股份（第二期回购方案）。具体内容详见公司分别于 2024 年 2 月 6 日在指定

信息披露媒体和巨潮资讯网 ([www.cninfo.com.cn](http://www.cninfo.com.cn)) 上披露的《关于回购公司股份方案的公告》(公告编号: 2024-017)。截至 2024 年 6 月 30 日, 公司本期以集中竞价交易方式累计回购公司股份 501,240 股, 占公司股份总数的 0.12%, 最高成交价为 5.935 元/股, 最低成交价为 4.83 元/股, 成交总金额 2,720,347.38 元(不含交易费用)。

截至本报告披露日, 公司回购方案已全部实施完毕, 回购专用证券账户已累计回购公司股票 4,994,540 股, 占公司总股本的 1.23%。具体内容详见公司于 2024 年 7 月 19 日在指定信息披露媒体和巨潮资讯网 ([www.cninfo.com.cn](http://www.cninfo.com.cn)) 上披露的《关于股份回购结果暨股份变动的公告》(公告编号: 2024-071)。

#### (八) 全资子公司湖南金时获得产权证书

湖南生产基地项目工程建设已全部竣工, 于 2024 年 3 月通过竣工联合验收。2024 年 5 月中旬, 湖南金时取得了宁乡市自然资源局颁发的《中华人民共和国不动产权证书》。具体内容详见公司于 2024 年 5 月 16 日在指定信息披露媒体和巨潮资讯网 ([www.cninfo.com.cn](http://www.cninfo.com.cn)) 上披露的《关于全资子公司取得不动产权证书的公告》(公告编号: 2024-060)。

#### (九) 公司章程的修订

为进一步完善和健全公司的利润分配政策, 建立持续、稳定、科学的利润分配决策和监督机制, 保障股东的合法权益, 积极回报投资者, 公司根据中国证券监督管理委员会《关于进一步落实上市公司现金分红有关事项的通知》(证监发〔2012〕37 号) 和《上市公司监管指引第 3 号——上市公司现金分红(2023 年修订)》(证监会公告〔2023〕61 号) 等文件精神, 并结合实际情况, 对《公司章程》的相关条款进行了修订。

具体内容详见公司于 2024 年 3 月 28 日在指定信息披露媒体和巨潮资讯网 ([www.cninfo.com.cn](http://www.cninfo.com.cn)) 上披露的《关于修订《公司章程》及部分制度的公告》(公告编号: 2024-040)。

#### (十) 职工代表监事的变更

2024 年 4 月 18 日, 公司原职工代表监事、监事会主席徐波先生, 因工作调整原因辞职。4 月 19 日, 公司召开 2024 年第一次职工代表大会, 选举李波先生为公司职工代表监事。4 月 26 日, 公司召开了第三届监事会第五次会议, 李波先生当选公司第三届监事会主席。

具体内容详见公司分别于 2024 年 4 月 22 日、2024 年 4 月 29 日在指定信息披露媒体和巨潮资讯网 ([www.cninfo.com.cn](http://www.cninfo.com.cn)) 上披露的《关于职工代表监事辞职暨补选职工代表监事的公告》(公告编号: 2024-051)、《关于选举监事会主席的公告》(公告编号: 2024-057)。

## 十四、公司子公司重大事项

适用 不适用

#### (一) 金时印务重大事项

报告期内, 金时印务的重大事项如下:

(1) 为进一步优化资产结构和资源配置, 公司于 2024 年 3 月 27 日、2024 年 4 月 17 日分别召开了公司第三届董事会第八次会议和 2023 年年度股东大会审议通过了《关于拟出售资产暨关联交易的议案》, 同意公司将持有的四川金时印务有限公司(以下简称“金时印务”或“标的公司”)100%股权以 30,000 万元价格出售给香港金名有限公司新设全资子公司四川金名企业管理有限公司。具体内容详见公司于 2024 年 3 月 28 日披露于指定信息披露媒体和巨潮资讯网 ([www.cninfo.com.cn](http://www.cninfo.com.cn)) 的《关于拟出售资产暨关联交易的公告》(公告编号: 2024-039)。2024 年 8 月 22 日, 公司与四川金名签署了《股权转让协议》。具体内容详见公司于 2024 年 8 月 23 日披露于指定信息披露媒体和巨潮资讯网 ([www.cninfo.com.cn](http://www.cninfo.com.cn)) 的《关于出售资产暨关联交易的进展公告》(公告编号: 2024-075)。截至本报告披露日, 金时印务股权尚未完成交割, 仍为公司子公司。

(2) 报告期内，金时印务收到耒阳市人民法院出具《刑事判决书》〔(2021)湘 0481 刑初 409 号〕。具体内容详见公司于 2024 年 7 月 1 日披露于指定信息披露媒体和巨潮资讯网 ([www.cninfo.com.cn](http://www.cninfo.com.cn)) 的《关于公司全资子公司收到《刑事判决书》的公告》(公告编号: 2024-066)。

## (二) 湖南金时重大事项

报告期内，湖南金时项目工程建设已全部竣工，于 2024 年 3 月通过竣工联合验收。2024 年 5 月中旬，湖南金时取得了宁乡市自然资源局颁发的《中华人民共和国不动产权证书》，具体内容详见公司于 2024 年 5 月 16 日在指定信息披露媒体和巨潮资讯网 ([www.cninfo.com.cn](http://www.cninfo.com.cn)) 上披露的《关于全资子公司取得不动产权证书的公告》(公告编号: 2024-060)。截至报告期末，湖南生产基地项目闲置，处于招租状态。

## (三) 金时新能重大事项

在报告期内，金时新能的重大事项如下：

(1) 为加快推进金时新能超级电容项目的投产进程，公司于 2024 年 1 月 23 日召开了第三届董事会第六次会议，审议通过了《关于向控股子公司增资的议案》，同意公司以自有资金 2,000 万元向金时新能增资，本次增资完成后，金时新能的注册资本由 3,240 万元增加至 4,573.33 万元，公司持股比例为 78.75%。金时新能已于 2024 年 2 月 4 日完成本次增资涉及的工商变更登记手续，并取得了由成都市龙泉驿区行政审批局颁发的《营业执照》。具体内容详见公司分别于 2024 年 1 月 24 日、2024 年 2 月 6 日披露于指定信息披露媒体和巨潮资讯网 ([www.cninfo.com.cn](http://www.cninfo.com.cn)) 的《关于向控股子公司增资的公告》(公告编号: 2024-008)、《关于控股子公司注册资本变更并完成工商登记的公告》(公告编号: 2024-015)。

(2) 报告期内，公司试制的超级电容产品已通过内部测试，各方面指标满足相关行业标准。目前处于外送第三方机构测试阶段。

## (四) 金时恒鼎重大事项

2024 年 3 月，公司基于战略规划和经营发展需要，与成都小储新能源有限公司共同投资设立四川金时恒鼎科技有限公司。金时恒鼎注册资本 2,000 万元，其中公司出资 1,800 万元，持有金时恒鼎 90% 股权；成都小储出资 200 万元，持有金时恒鼎 10% 股权。具体内容详见公司于 2024 年 3 月 7 日披露于指定信息披露媒体和巨潮资讯网 ([www.cninfo.com.cn](http://www.cninfo.com.cn)) 的《关于对外投资设立控股子公司的公告》(公告编号: 2024-024)。

## (五) 千页科技重大事项

根据公司战略规划和经营发展需要，公司于 2023 年 12 月 19 日召开了第三届董事会第五次会议，审议通过了《关于以股权收购及增资方式购买资产的议案》，同意公司以股权收购及增资方式投资四川千页科技股份有限公司。同日，公司与千页科技及其股东曾小川、云石鸿瑞、成都勃昂、成都储昶签署《增资及股转协议》，公司拟使用不超过 7,938 万元的自有资金通过股份转让及增资的形式取得千页科技 43.04% 的股权；此外，公司与云石鸿瑞、成都勃昂、成都储昶签署《表决权委托协议》，公司将受托行使其合计持有的标的公司 22.47% 股权对应的表决权。交易完成后，公司将合计控制千页科技 65.51% 的表决权，千页科技成为公司的控股子公司。具体内容详见公司于 2023 年 12 月 20 日披露于指定信息披露媒体和巨潮资讯网 ([www.cninfo.com.cn](http://www.cninfo.com.cn)) 的《关于以股权收购及增资方式购买资产的公告》(公告编号: 2023-078)。

2024 年 1 月，千页科技完成董事会、监事会的改组、高级管理人员的选派以及本次交易涉及的工商变更登记手续，取得了由成都市市场监督管理局颁发的《营业执照》。同时，公司按《增资及股转协议》的相关约定，向交易方支付了部分转让价款及增资款，共计 3,969 万元。具体内容详见公司于 2024 年 1 月 4 日披露于指定信息披露媒体和巨潮资讯网 ([www.cninfo.com.cn](http://www.cninfo.com.cn)) 的《关于以股权收购及增资方式购买资产的进展公告》(公告编号: 2024-002)。

2024 年 4 月，千页科技已完成 2023 年年度审计工作，并由公证天业会计师事务所出具了标准无保留意见的《净资产审计报告(2023 年 12 月 31 日)》(编号: 苏公 W[2024]A131 号)。千页科技 2023 年扣非后净利润为 788.64 万元，

按照《增资及股转协议》的相关约定，千页科技的最终投前估值为 2023 年净利润数×静态市盈率 15 倍，即 11,829.53 万元，鉴于其最终投前估值低于 12,000.00 万元，本次交易的股权转让及认购价款均应做相应调整，即本次以股权收购及增资方式购买资产的交易总金额为 7,825.23 万元。公司已于 2024 年 4 月 16 日根据《增资及股转协议》的相关约定，向交易方支付了剩余的转让价款及增资款，共计 3,856.23 万元。具体内容详见公司于 2024 年 4 月 17 日披露于指定信息披露媒体和巨潮资讯网（[www.cninfo.com.cn](http://www.cninfo.com.cn)）的《关于以股权收购及增资方式购买资产的进展公告》（公告编号：2024-049）。

2024 年 5 月 20 日，公司召开第三届董事会第十次会议审议通过了《关于收购控股子公司部分股权的议案》，同意公司使用自有资金 1,330.82 万元收购曾小川先生持有的千页科技 8% 股权。交易完成后，公司对千页科技的持股比例由 43.04% 增加至 51.04%，公司将合计控制千页科技 73.51% 的表决权，千页科技仍为公司合并报表范围内子公司。具体内容详见公司于 2024 年 5 月 21 日披露于指定信息披露媒体和巨潮资讯网（[www.cninfo.com.cn](http://www.cninfo.com.cn)）的《关于收购控股子公司部分股权的公告》（公告编号：2024-062）。

2024 年 5 月底，公司与千页科技股东曾小川先生签署了《股份转让协议》，并按照协议约定，向曾小川先生支付了部分转让价款，共计 665.41 万元，具体内容详见公司于 2024 年 5 月 30 日披露于指定信息披露媒体和巨潮资讯网（[www.cninfo.com.cn](http://www.cninfo.com.cn)）的《关于收购控股子公司部分股权的进展公告》（公告编号：2024-063）。公司已于 2024 年 8 月 21 日按协议约定向交易方支付了剩余的转让价款共计 665.41 万元，具体内容详见公司于 2024 年 8 月 22 日披露于指定信息披露媒体和巨潮资讯网（[www.cninfo.com.cn](http://www.cninfo.com.cn)）的《关于收购控股子公司部分股权事项的完成公告》（公告编号：2024-074）。

## 第七节 股份变动及股东情况

### 一、股份变动情况

#### 1、股份变动情况

单位：股

	本次变动前		本次变动增减（+，-）					本次变动后	
	数量	比例	发行新股	送股	公积金转股	其他	小计	数量	比例
一、有限售条件股份	1,500	0.00%						1,500	0.00%
1、国家持股									
2、国有法人持股									
3、其他内资持股	1,500	0.00%						1,500	0.00%
其中：境内法人持股									
境内自然人持股	1,500	0.00%						1,500	0.00%
4、外资持股									
其中：境外法人持股									
境外自然人持股									
二、无限售条件股份	404,998,500	100.00%						404,998,500	100.00%
1、人民币普通股	138,331,833	34.16%						138,331,833	34.16%
2、境内上市的外资股	266,666,667	65.84%						266,666,667	65.84%
3、境外上市的外资股									
4、其他									
三、股份总数	405,000,000	100.00%						405,000,000	100.00%

股份变动的原因

适用 不适用

股份变动的批准情况

适用 不适用

股份变动的过户情况

适用 不适用

股份回购的实施进展情况

适用 不适用

公司截至 2024 年 6 月 30 日，公司回购专用证券账户，已累计回购股份 4,281,940 股，占公司股份总数的 1.05%。

具体情况如下：

(1) 公司自 2023 年 11 月 29 日首次实施股份回购至 2024 年 1 月 22 日完成第一期回购方案，通过回购专用证券账户以集中竞价交易方式累计回购公司股份 3,780,700 股，占公司股份总数的 0.93%。具体内容详见公司于 2024 年 1 月 24 日在指定信息披露媒体和巨潮资讯网 ([www.cninfo.com.cn](http://www.cninfo.com.cn)) 上披露的《关于股份回购结果暨股份变动的公告》(公告编号：2024-011)。

(2) 2024 年 2 月 5 日，公司召开第三届董事会第七次会议，审议通过了《关于回购公司股份方案的议案》，同意使用自有资金以集中竞价交易方式回购公司股份(第二期回购方案)。具体内容详见公司分别于 2024 年 2 月 6 日在指定信息披露媒体和巨潮资讯网 ([www.cninfo.com.cn](http://www.cninfo.com.cn)) 上披露的《关于回购公司股份方案的公告》(公告编号：2024-017)。截至 2024 年 6 月 30 日，公司本期以集中竞价交易方式累计回购公司股份 501,240 股，占公司股份总数的 0.12%，最高成交价为 5.935 元/股，最低成交价为 4.83 元/股，成交总金额 2,720,347.38 元(不含交易费用)。

截至本报告披露日，公司回购方案已全部实施完毕，回购专用证券账户已累计回购公司股票 4,994,540 股，占公司总股本的 1.23%。具体内容详见公司于 2024 年 7 月 19 日在指定信息披露媒体和巨潮资讯网 ([www.cninfo.com.cn](http://www.cninfo.com.cn)) 上披露的《关于股份回购结果暨股份变动的公告》(公告编号：2024-071)。

采用集中竞价方式减持回购股份的实施进展情况

适用 不适用

股份变动对最近一年和最近一期基本每股收益和稀释每股收益、归属于公司普通股股东的每股净资产等财务指标的影响

适用 不适用

公司认为必要或证券监管机构要求披露的其他内容

适用 不适用

## 2、限售股份变动情况

适用 不适用

## 二、证券发行与上市情况

适用 不适用

## 三、公司股东数量及持股情况

单位：股

报告期末普通股股东总数	9,135	报告期末表决权恢复的优先股股东总数（如有）（参见注 8）	0					
持股 5%以上的普通股股东或前 10 名普通股股东持股情况（不含通过转融通出借股份）								
股东名称	股东性质	持股比例	报告期末持有的普通股数量	报告期内增减变动情况	持有有限售条件的普通股数量	持有无限售条件的普通股数量	质押、标记或冻结情况	
							股份状态	数量
彩时集团有限公司	境外法人	65.84%	266,666,667	0	0	266,666,667	不适用	0
深圳前海彩时投资管理有限公司	境内非国有法人	16.46%	66,666,667	0	0	66,666,667	不适用	0
张恩权	境内自然人	1.44%	5,818,800	5,818,800	0	5,818,800	不适用	0
郭福生	境内自然人	0.65%	2,639,145	165,300	0	2,639,145	不适用	0
孙青龙	境内自然人	0.32%	1,276,600	316,500	0	1,276,600	不适用	0
成都金时众志股权投资基金管理中心（有限合伙）	境内非国有法人	0.27%	1,098,633	0	0	1,098,633	不适用	0
陈志国	境内自然人	0.25%	1,003,800	-157,800	0	1,003,800	不适用	0
李振翱	境内自然人	0.21%	850,000	-450,000	0	850,000	不适用	0
刘小粤	境内自然人	0.18%	714,200	714,200	0	714,200	不适用	0
阳军	境内自然人	0.13%	509,700	509,700	0	509,700	不适用	0
战略投资者或一般法人因配售新股成为前 10 名普通股股东的情况（如有）（参见注 3）	无							
上述股东关联关系或一致行动的说明	1、前十名股东中，彩时集团有限公司和深圳前海彩时投资管理有限公司互为关联方，彩时集团有限公司为李文秀、李海坚、李海峰控制的企业，深圳前海彩时投资管理有限公司为李海坚控制的企业，李文秀、李海坚、李海峰为一致行动人。 2、除上述情况之外，未知其他股东之间是否存在关联关系，也未知是否属于《上市公司收购管理办法》中规定的一致行动人。							
上述股东涉及委托/受托表决权、放弃表决权情况的说明	无							
前 10 名股东中存在回购专户的特别说明（如有）（参见注 11）	截至 2024 年 6 月 30 日，公司回购专用证券账户已累计回购公司股份 4,281,940 股，占公司股份总数的 1.05%，不纳入前 10 名股东列示。							



前 10 名无限售条件普通股股东持股情况（不含通过转融通出借股份、高管锁定股）			
股东名称	报告期末持有无限售条件普通股股份数量	股份种类	
		股份种类	数量
彩时集团有限公司	266,666,667	境内上市外资股	266,666,667
深圳前海彩时投资管理有限公司	66,666,667	人民币普通股	66,666,667
张恩权	5,818,800	人民币普通股	5,818,800
郭福生	2,639,145	人民币普通股	2,639,145
孙青龙	1,276,600	人民币普通股	1,276,600
成都金时众志股权投资基金管理中心（有限合伙）	1,098,633	人民币普通股	1,098,633
陈志国	1,003,800	人民币普通股	1,003,800
李振翱	850,000	人民币普通股	850,000
刘小粤	714,200	人民币普通股	714,200
阳军	509,700	人民币普通股	509,700
前 10 名无限售条件普通股股东之间，以及前 10 名无限售条件普通股股东和前 10 名普通股股东之间关联关系或一致行动的说明	1、前十名股东中，彩时集团有限公司和深圳前海彩时投资管理有限公司互为关联方，彩时集团有限公司为李文秀、李海坚、李海峰控制的企业，深圳前海彩时投资管理有限公司为李海坚控制的企业，李文秀、李海坚、李海峰为一致行动人。 2、除上述情况之外，未知其他股东之间是否存在关联关系，也未知是否属于《上市公司收购管理办法》中规定的一致行动人。		
前 10 名普通股股东参与融资融券业务情况说明（如有）（参见注 4）	无		

持股 5%以上股东、前 10 名股东及前 10 名无限售流通股股东参与转融通业务出借股份情况

适用 不适用

前 10 名股东及前 10 名无限售流通股股东因转融通出借/归还原因导致较上期发生变化

适用 不适用

公司前 10 名普通股股东、前 10 名无限售条件普通股股东在报告期内是否进行约定购回交易

是 否

公司前 10 名普通股股东、前 10 名无限售条件普通股股东在报告期内未进行约定购回交易。



#### 四、董事、监事和高级管理人员持股变动

适用 不适用

公司董事、监事和高级管理人员在报告期持股情况没有发生变动，具体可参见 2023 年年报。

#### 五、控股股东或实际控制人变更情况

控股股东报告期内变更

适用 不适用

公司报告期控股股东未发生变更。

实际控制人报告期内变更

适用 不适用

公司报告期实际控制人未发生变更。

## 第八节 优先股相关情况

适用 不适用

报告期公司不存在优先股。

## 第九节 债券相关情况

适用 不适用

## 第十节 财务报告

### 一、审计报告

半年度报告是否经过审计

是 否

公司半年度财务报告未经审计。

### 二、财务报表

财务附注中报表的单位为：元

#### 1、合并资产负债表

编制单位：四川金时科技股份有限公司

2024 年 06 月 30 日

单位：元

项目	期末余额	期初余额
流动资产：		
货币资金	96,452,695.56	460,359,029.75
结算备付金		
拆出资金		
交易性金融资产	178,457,288.21	200,261,740.04
衍生金融资产		
应收票据	1,353,533.15	200,000.00
应收账款	48,573,242.04	74,233.32
应收款项融资	718,159.76	
预付款项	2,448,732.95	783,219.57
应收保费		
应收分保账款		
应收分保合同准备金		
其他应收款	1,044,392.78	1,501,515.30
其中：应收利息		
应收股利		
买入返售金融资产		
存货	36,010,211.49	3,339,654.87
其中：数据资源		
合同资产		
持有待售资产		
一年内到期的非流动资产		
其他流动资产	424,552,695.64	195,694,479.41
流动资产合计	789,610,951.58	862,213,872.26
非流动资产：		
发放贷款和垫款		

债权投资		
其他债权投资		
长期应收款		
长期股权投资		
其他权益工具投资	646,824,923.62	749,706,145.26
其他非流动金融资产	72,523,009.31	65,523,009.31
投资性房地产	25,722,024.30	
固定资产	552,843,106.42	173,573,708.55
在建工程	6,805,613.47	384,346,366.31
生产性生物资产		
油气资产		
使用权资产		
无形资产	94,588,573.70	77,586,857.20
其中：数据资源		
开发支出		
其中：数据资源		
商誉	32,509,455.76	
长期待摊费用	6,355,206.66	676,860.39
递延所得税资产	1,303,553.42	
其他非流动资产	5,431,503.21	174,900.00
非流动资产合计	1,444,906,969.87	1,451,587,847.02
资产总计	2,234,517,921.45	2,313,801,719.28
流动负债：		
短期借款		
向中央银行借款		
拆入资金		
交易性金融负债		
衍生金融负债		
应付票据		
应付账款	75,051,815.91	17,005,817.80
预收款项	652,565.55	
合同负债	1,596,893.79	
卖出回购金融资产款		
吸收存款及同业存放		
代理买卖证券款		
代理承销证券款		
应付职工薪酬	2,654,242.23	2,540,214.88
应交税费	16,193,441.24	115,793,116.16
其他应付款	22,976,238.68	17,393.10
其中：应付利息		
应付股利		
应付手续费及佣金		
应付分保账款		
持有待售负债		

一年内到期的非流动负债		
其他流动负债	1,379,937.64	
流动负债合计	120,505,135.04	135,356,541.94
非流动负债：		
保险合同准备金		
长期借款		
应付债券		
其中：优先股		
永续债		
租赁负债		
长期应付款		
长期应付职工薪酬		
预计负债		
递延收益		5,247,900.00
递延所得税负债	107,275,708.37	128,205,752.04
其他非流动负债		
非流动负债合计	107,275,708.37	133,453,652.04
负债合计	227,780,843.41	268,810,193.98
所有者权益：		
股本	405,000,000.00	405,000,000.00
其他权益工具		
其中：优先股		
永续债		
资本公积	528,307,044.40	536,902,954.94
减：库存股	32,726,020.23	17,650,074.69
其他综合收益	332,153,263.79	402,958,320.56
专项储备		
盈余公积	108,546,375.51	108,546,375.51
一般风险准备		
未分配利润	613,298,364.12	607,576,800.92
归属于母公司所有者权益合计	1,954,579,027.59	2,043,334,377.24
少数股东权益	52,158,050.45	1,657,148.06
所有者权益合计	2,006,737,078.04	2,044,991,525.30
负债和所有者权益总计	2,234,517,921.45	2,313,801,719.28

法定代表人：李海坚

主管会计工作负责人：范小兵

会计机构负责人：陶欢欢

## 2、母公司资产负债表

单位：元

项目	期末余额	期初余额
流动资产：		
货币资金	38,717,261.28	415,323,794.27
交易性金融资产	150,397,510.49	200,261,740.04
衍生金融资产		
应收票据		200,000.00
应收账款		74,233.32
应收款项融资		
预付款项	687,928.01	171,369.46
其他应收款	75,147,396.48	55,161,788.95
其中：应收利息		
应收股利		
存货	2,860,878.80	2,437,584.82
其中：数据资源		
合同资产		
持有待售资产		
一年内到期的非流动资产		
其他流动资产	337,698,679.60	112,963,722.22
流动资产合计	605,509,654.66	786,594,233.08
非流动资产：		
债权投资		
其他债权投资		
长期应收款		
长期股权投资	680,850,118.01	560,289,510.28
其他权益工具投资	646,824,923.62	749,706,145.26
其他非流动金融资产	72,523,009.31	65,523,009.31
投资性房地产		
固定资产	64,340,575.13	66,678,355.02
在建工程	155,752.21	
生产性生物资产		
油气资产		
使用权资产		
无形资产	8,275,134.83	8,394,905.87
其中：数据资源		
开发支出		
其中：数据资源		
商誉		
长期待摊费用		
递延所得税资产		
其他非流动资产	3,400,000.00	
非流动资产合计	1,476,369,513.11	1,450,591,925.74

资产总计	2,081,879,167.77	2,237,186,158.82
流动负债：		
短期借款		
交易性金融负债		
衍生金融负债		
应付票据		
应付账款	191,869.62	16,900.00
预收款项		
合同负债	651,974.36	
应付职工薪酬	628,140.42	1,838,289.43
应交税费	16,119,643.70	113,701,318.43
其他应付款	7,467,584.02	10,755.50
其中：应付利息		
应付股利		
持有待售负债		
一年内到期的非流动负债		
其他流动负债	16,247.81	
流动负债合计	25,075,459.93	115,567,263.36
非流动负债：		
长期借款		
应付债券		
其中：优先股		
永续债		
租赁负债		
长期应付款		
长期应付职工薪酬		
预计负债		
递延收益		
递延所得税负债	104,545,979.68	128,205,752.04
其他非流动负债		
非流动负债合计	104,545,979.68	128,205,752.04
负债合计	129,621,439.61	243,773,015.40
所有者权益：		
股本	405,000,000.00	405,000,000.00
其他权益工具		
其中：优先股		
永续债		
资本公积	542,171,142.42	542,171,142.42
减：库存股	32,726,020.23	17,650,074.69
其他综合收益	332,153,263.79	402,958,320.56
专项储备		
盈余公积	108,546,375.51	108,546,375.51
未分配利润	597,112,966.67	552,387,379.62
所有者权益合计	1,952,257,728.16	1,993,413,143.42
负债和所有者权益总计	2,081,879,167.77	2,237,186,158.82



## 3、合并利润表

单位：元

项目	2024 年半年度	2023 年半年度
一、营业总收入	37,379,893.99	32,769,794.40
其中：营业收入	37,379,893.99	32,769,794.40
利息收入		
已赚保费		
手续费及佣金收入		
二、营业总成本	65,395,279.15	67,199,296.33
其中：营业成本	30,249,995.96	23,738,291.47
利息支出		
手续费及佣金支出		
退保金		
赔付支出净额		
提取保险责任准备金净额		
保单红利支出		
分保费用		
税金及附加	2,361,855.79	2,898,649.11
销售费用	5,860,517.92	367,208.38
管理费用	26,329,848.62	34,518,016.33
研发费用	8,401,087.01	7,842,380.37
财务费用	-7,808,026.15	-2,165,249.33
其中：利息费用	136,164.83	
利息收入	7,960,675.50	2,179,394.23
加：其他收益	448,029.93	147,635.91
投资收益（损失以“—”号填列）	1,086,111.13	1,026,670.53
其中：对联营企业和合营企业的投资收益		
以摊余成本计量的金融资产终止确认收益		
汇兑收益（损失以“—”号填列）		
净敞口套期收益（损失以“—”号填列）		
公允价值变动收益（损失以“—”号填列）	776,103.72	-3,173,468.21
信用减值损失（损失以“—”号填列）	-2,074,692.50	917,342.65
资产减值损失（损失以“—”号填列）	-416,965.61	-1,462,476.14
资产处置收益（损失以“—”号填列）	-345,157.71	20,904,103.85
三、营业利润（亏损以“—”号填列）	-28,541,956.20	-16,069,693.34
加：营业外收入	21,130.05	302,659.29
减：营业外支出	20,328,322.59	781,096.60
四、利润总额（亏损总额以“—”号填列）	-48,849,148.74	-16,548,130.65
减：所得税费用	-2,069,999.20	-2,713,589.27
五、净利润（净亏损以“—”号填列）	-46,779,149.54	-13,834,541.38
（一）按经营持续性分类		
1. 持续经营净利润（净亏损以“—”号填列）	-46,779,149.54	-13,834,541.38
2. 终止经营净利润（净亏损以“—”号填列）		

(二) 按所有权归属分类		
1. 归属于母公司股东的净利润 (净亏损以“—”号填列)	-41,455,351.58	-11,191,391.65
2. 少数股东损益 (净亏损以“—”号填列)	-5,323,797.96	-2,643,149.73
六、其他综合收益的税后净额	-23,628,141.99	263,552,075.02
归属母公司所有者的其他综合收益的税后净额	-23,628,141.99	263,552,075.02
(一) 不能重分类进损益的其他综合收益	-23,628,141.99	263,552,075.02
1. 重新计量设定受益计划变动额		
2. 权益法下不能转损益的其他综合收益		
3. 其他权益工具投资公允价值变动	-23,628,141.99	263,552,075.02
4. 企业自身信用风险公允价值变动		
5. 其他		
(二) 将重分类进损益的其他综合收益		
1. 权益法下可转损益的其他综合收益		
2. 其他债权投资公允价值变动		
3. 金融资产重分类计入其他综合收益的金额		
4. 其他债权投资信用减值准备		
5. 现金流量套期储备		
6. 外币财务报表折算差额		
7. 其他		
归属于少数股东的其他综合收益的税后净额		
七、综合收益总额	-70,407,291.53	249,717,533.64
归属于母公司所有者的综合收益总额	-65,083,493.57	252,360,683.37
归属于少数股东的综合收益总额	-5,323,797.96	-2,643,149.73
八、每股收益:		
(一) 基本每股收益	-0.1033	-0.0276
(二) 稀释每股收益	-0.1033	-0.0276

本期发生同一控制下企业合并的，被合并方在合并前实现的净利润为：元，上期被合并方实现的净利润为：元。

法定代表人：李海坚 主管会计工作负责人：范小兵 会计机构负责人：陶欢欢

## 4、母公司利润表

单位：元

项目	2024 年半年度	2023 年半年度
一、营业收入	1,110,687.17	4,729,480.28
减：营业成本	494,179.98	3,524,985.10
税金及附加	563,556.85	672,023.67
销售费用	475,678.58	12,070.52
管理费用	10,631,791.13	11,642,837.73
研发费用		
财务费用	-6,669,382.26	-803,852.82
其中：利息费用		
利息收入	6,677,262.08	810,170.56
加：其他收益	2,726.86	22,660.44
投资收益（损失以“—”号填列）	1,086,111.13	956,001.10
其中：对联营企业和合营企业的投资收益		
以摊余成本计量的金融资产终止确认收益（损失以“—”号填列）		
净敞口套期收益（损失以“—”号填列）		
公允价值变动收益（损失以“—”号填列）	716,326.00	-3,173,468.21
信用减值损失（损失以“—”号填列）	-18,620.75	49,216.44
资产减值损失（损失以“—”号填列）	-416,965.61	
资产处置收益（损失以“—”号填列）	-222,300.15	1,633,262.00
二、营业利润（亏损以“—”号填列）	-3,237,859.63	-10,830,912.15
加：营业外收入	18,564.00	7,659.23
减：营业外支出	49,141.35	31,104.16
三、利润总额（亏损总额以“—”号填列）	-3,268,436.98	-10,854,357.08
减：所得税费用	-817,109.25	-2,713,589.27
四、净利润（净亏损以“—”号填列）	-2,451,327.73	-8,140,767.81
（一）持续经营净利润（净亏损以“—”号填列）	-2,451,327.73	-8,140,767.81
（二）终止经营净利润（净亏损以“—”号填列）		
五、其他综合收益的税后净额	-23,628,141.99	263,552,075.02
（一）不能重分类进损益的其他综合收益	-23,628,141.99	263,552,075.02
1.重新计量设定受益计划变动额		
2.权益法下不能转损益的其他综合收益		
3.其他权益工具投资公允价值变动	-23,628,141.99	263,552,075.02
4.企业自身信用风险公允价值变动		
5.其他		
（二）将重分类进损益的其他综合收益		
1.权益法下可转损益的其他综合收益		
2.其他债权投资公允价值变动		
3.金融资产重分类计入其他综合收益的金额		
4.其他债权投资信用减值准备		
5.现金流量套期储备		
6.外币财务报表折算差额		
7.其他		
六、综合收益总额	-26,079,469.72	255,411,307.21
七、每股收益：		
（一）基本每股收益		
（二）稀释每股收益		



## 5、合并现金流量表

单位：元

项目	2024 年半年度	2023 年半年度
一、经营活动产生的现金流量：		
销售商品、提供劳务收到的现金	21,310,343.58	59,837,385.41
客户存款和同业存放款项净增加额		
向中央银行借款净增加额		
向其他金融机构拆入资金净增加额		
收到原保险合同保费取得的现金		
收到再保业务现金净额		
保户储金及投资款净增加额		
收取利息、手续费及佣金的现金		
拆入资金净增加额		
回购业务资金净增加额		
代理买卖证券收到的现金净额		
收到的税费返还		
收到其他与经营活动有关的现金	5,526,446.35	2,405,427.86
经营活动现金流入小计	26,836,789.93	62,242,813.27
购买商品、接受劳务支付的现金	28,290,847.38	14,642,754.78
客户贷款及垫款净增加额		
存放中央银行和同业款项净增加额		
支付原保险合同赔付款项的现金		
拆出资金净增加额		
支付利息、手续费及佣金的现金		
支付保单红利的现金		
支付给职工以及为职工支付的现金	19,318,812.06	25,875,072.46
支付的各项税费	7,480,359.79	18,884,202.35
支付其他与经营活动有关的现金	18,078,928.70	15,132,344.84
经营活动现金流出小计	73,168,947.93	74,534,374.43
经营活动产生的现金流量净额	-46,332,158.00	-12,291,561.16
二、投资活动产生的现金流量：		
收回投资收到的现金	381,377,032.32	230,000,000.00
取得投资收益收到的现金	1,766,666.67	1,177,626.54
处置固定资产、无形资产和其他长期资产收回的现金净额	2,608,000.00	40,679,668.04
处置子公司及其他营业单位收到的现金净额		
收到其他与投资活动有关的现金	67,611.86	
投资活动现金流入小计	385,819,310.85	271,857,294.58
购建固定资产、无形资产和其他长期资产支付的现金	34,168,976.66	40,440,690.52
投资支付的现金	516,003,489.73	140,000,000.00
质押贷款净增加额		
取得子公司及其他营业单位支付的现金净额	5,301,516.00	
支付其他与投资活动有关的现金	114,054,320.10	
投资活动现金流出小计	669,528,302.49	180,440,690.52
投资活动产生的现金流量净额	-283,708,991.64	91,416,604.06
三、筹资活动产生的现金流量：		
吸收投资收到的现金		
其中：子公司吸收少数股东投资收到的现金		
取得借款收到的现金		
收到其他与筹资活动有关的现金		4,795,682.21
筹资活动现金流入小计		4,795,682.21
偿还债务支付的现金	12,010,000.00	

分配股利、利润或偿付利息支付的现金	148,781.50	
其中：子公司支付给少数股东的股利、利润		
支付其他与筹资活动有关的现金	21,730,078.05	
筹资活动现金流出小计	33,888,859.55	
筹资活动产生的现金流量净额	-33,888,859.55	4,795,682.21
四、汇率变动对现金及现金等价物的影响		
五、现金及现金等价物净增加额	-363,930,009.19	83,920,725.11
加：期初现金及现金等价物余额	460,359,029.75	217,125,621.40
六、期末现金及现金等价物余额	96,429,020.56	301,046,346.51

## 6、母公司现金流量表

单位：元

项目	2024 年半年度	2023 年半年度
一、经营活动产生的现金流量：		
销售商品、提供劳务收到的现金	1,482,209.64	22,622,988.18
收到的税费返还		
收到其他与经营活动有关的现金	4,240,095.04	1,466,887.27
经营活动现金流入小计	5,722,304.68	24,089,875.45
购买商品、接受劳务支付的现金	1,873,266.31	4,120,740.58
支付给职工以及为职工支付的现金	4,723,566.17	7,230,417.71
支付的各项税费	603,761.41	5,606,193.23
支付其他与经营活动有关的现金	5,755,768.81	4,507,974.10
经营活动现金流出小计	12,956,362.70	21,465,325.62
经营活动产生的现金流量净额	-7,234,058.02	2,624,549.83
二、投资活动产生的现金流量：		
收回投资收到的现金	371,377,032.32	200,000,000.00
取得投资收益收到的现金	1,766,666.67	121,052,908.73
处置固定资产、无形资产和其他长期资产收回的现金净额	1,313,000.00	5,328,230.08
处置子公司及其他营业单位收到的现金净额		
收到其他与投资活动有关的现金		
投资活动现金流入小计	374,456,698.99	326,381,138.81
购建固定资产、无形资产和其他长期资产支付的现金	4,278,304.74	
投资支付的现金	590,420,603.58	140,000,000.00
取得子公司及其他营业单位支付的现金净额		
支付其他与投资活动有关的现金	134,054,320.10	16,000,000.00
投资活动现金流出小计	728,753,228.42	156,000,000.00
投资活动产生的现金流量净额	-354,296,529.43	170,381,138.81
三、筹资活动产生的现金流量：		
吸收投资收到的现金		
取得借款收到的现金		
收到其他与筹资活动有关的现金		
筹资活动现金流入小计		
偿还债务支付的现金		
分配股利、利润或偿付利息支付的现金		
支付其他与筹资活动有关的现金	15,075,945.54	
筹资活动现金流出小计	15,075,945.54	
筹资活动产生的现金流量净额	-15,075,945.54	
四、汇率变动对现金及现金等价物的影响		
五、现金及现金等价物净增加额	-376,606,532.99	173,005,688.64
加：期初现金及现金等价物余额	415,323,794.27	25,012,012.05
六、期末现金及现金等价物余额	38,717,261.28	198,017,700.69

## 7、合并所有者权益变动表

本期金额

单位：元

项目	2024 年半年度														
	归属于母公司所有者权益													少数股东权益	所有者权益合计
	股本	其他权益工具			资本公积	减：库存股	其他综合收益	专项储备	盈余公积	一般风险准备	未分配利润	其他	小计		
	优先股	永续债	其他												
一、上年期末余额	405,000,000.00				536,902,954.94	17,650,074.69	402,958,320.56		108,546,375.51		607,576,800.92		2,043,334,377.24	1,657,148.06	2,044,991,525.30
加：会计政策变更															
前期差错更正															
其他															
二、本年期初余额	405,000,000.00				536,902,954.94	17,650,074.69	402,958,320.56		108,546,375.51		607,576,800.92		2,043,334,377.24	1,657,148.06	2,044,991,525.30
三、本期增减变动金额（减少以“－”号填列）					8,595,910.54	15,075,945.54	70,805,056.77				5,721,563.20		88,755,349.65	50,500,902.39	-38,254,447.26
（一）综合收益总额							23,628,141.99				41,455,351.58		65,083,493.57	-5,323,797.96	-70,407,291.53
（二）所有者投入和减少资本					8,595,910.54	15,075,945.54							23,671,856.08	55,824,700.35	32,152,844.27
1. 所有者投入的普通股															
2. 其他权益工具持有者投入资本															
3. 股份支付计入所有者权益的金额															
4. 其他					8,595,910.54	15,075,945.54							23,671,856.08	55,824,700.35	32,152,844.27
（三）利润分配															
1. 提取盈余公积															

项目	2024 年半年度														
	归属于母公司所有者权益											少数股东权益	所有者权益合计		
	股本	其他权益工具			资本公积	减：库存股	其他综合收益	专项储备	盈余公积	一般风险准备	未分配利润			其他	小计
	优先股	永续债	其他												
2. 提取一般风险准备															
3. 对所有者（或股东）的分配															
4. 其他															
（四）所有者权益内部结转						- 47,176,914.78				47,176,914.78					
1. 资本公积转增资本（或股本）															
2. 盈余公积转增资本（或股本）															
3. 盈余公积弥补亏损															
4. 设定受益计划变动额结转留存收益															
5. 其他综合收益结转留存收益						- 47,176,914.78				47,176,914.78					
6. 其他															
（五）专项储备															
1. 本期提取															
2. 本期使用															
（六）其他															
四、本期期末余额	405,000,000.00				528,307,044.40	32,726,020.23	332,153,263.79		108,546,375.51		613,298,364.12		1,954,579,027.59	52,158,050.45	2,006,737,078.04



上年金额

单位：元

项目	2023 年半年度														
	归属于母公司所有者权益											少数股东权益	所有者权益合计		
	股本	其他权益工具			资本公积	减：库存股	其他综合收益	专项储备	盈余公积	一般风险准备	未分配利润			其他	小计
	优先股	永续债	其他												
一、上年期末余额	405,000,000.00				536,902,954.94		439,354,073.35		75,584,989.83		333,007,434.27		1,789,849,452.39	5,558,823.70	1,795,408,276.09
加：会计政策变更															
前期差错更正															
其他															
二、本年期初余额	405,000,000.00				536,902,954.94		439,354,073.35		75,584,989.83		333,007,434.27		1,789,849,452.39	5,558,823.70	1,795,408,276.09
三、本期增减变动金额（减少以“－”号填列）							263,552,075.02				-11,191,391.65		252,360,683.37	2,643,149.73	249,717,533.64
（一）综合收益总额							263,552,075.02				-11,191,391.65		252,360,683.37	2,643,149.73	249,717,533.64
（二）所有者投入和减少资本															
1. 所有者投入的普通股															
2. 其他权益工具持有者投入资本															
3. 股份支付计入所有者权益的金额															
4. 其他															
（三）利润分配															
1. 提取盈余公积															

项目	2023 年半年度														
	归属于母公司所有者权益												少数股东权益	所有者权益合计	
	股本	其他权益工具			资本公积	减：库存股	其他综合收益	专项储备	盈余公积	一般风险准备	未分配利润	其他			小计
优先股		永续债	其他												
2. 提取一般风险准备															
3. 对所有者（或股东）的分配															
4. 其他															
（四）所有者权益内部结转															
1. 资本公积转增资本（或股本）															
2. 盈余公积转增资本（或股本）															
3. 盈余公积弥补亏损															
4. 设定受益计划变动额结转留存收益															
5. 其他综合收益结转留存收益															
6. 其他															
（五）专项储备															
1. 本期提取															
2. 本期使用															
（六）其他															
四、本期期末余额	405,000,000.00				536,902,954.94		702,906,148.37		75,584,989.83		321,816,042.62		2,042,210,135.76	2,915,673.97	2,045,125,809.73

## 8、母公司所有者权益变动表

本期金额

单位：元

项目	2024 年半年度											
	股本	其他权益工具			资本公积	减：库存股	其他综合收益	专项储备	盈余公积	未分配利润	其他	所有者权益合计
		优先股	永续债	其他								
一、上年期末余额	405,000,000.00				542,171,142.42	17,650,074.69	402,958,320.56		108,546,375.51	552,387,379.62		1,993,413,143.42
加：会计政策变更												
前期差错更正												
其他												
二、本年期初余额	405,000,000.00				542,171,142.42	17,650,074.69	402,958,320.56		108,546,375.51	552,387,379.62		1,993,413,143.42
三、本期增减变动金额（减少以“－”号填列）						15,075,945.54	70,805,056.77			44,725,587.05		41,155,415.26
（一）综合收益总额							23,628,141.99			2,451,327.73		26,079,469.72
（二）所有者投入和减少资本						15,075,945.54						15,075,945.54
1. 所有者投入的普通股												
2. 其他权益工具持有者投入资本												
3. 股份支付计入所有者权益的金额												
4. 其他						15,075,945.54						15,075,945.54
（三）利润分配												

项目	2024 年半年度											
	股本	其他权益工具			资本公积	减：库存股	其他综合收益	专项储备	盈余公积	未分配利润	其他	所有者权益合计
		优先股	永续债	其他								
1. 提取盈余公积												
2. 对所有者（或股东）的分配												
3. 其他												
（四）所有者权益内部结转										47,176,914.78		
1. 资本公积转增资本（或股本）												
2. 盈余公积转增资本（或股本）												
3. 盈余公积弥补亏损												
4. 设定受益计划变动额结转留存收益												
5. 其他综合收益结转留存收益										47,176,914.78		
6. 其他												
（五）专项储备												
1. 本期提取												
2. 本期使用												
（六）其他												
四、本期期末余额	405,000,000.00				542,171,142.42	32,726,020.23	332,153,263.79		108,546,375.51	597,112,966.67		1,952,257,728.16

上年金额

单位：元

项目	2023 年半年度											
	股本	其他权益工具			资本公积	减：库存股	其他综合收益	专项储备	盈余公积	未分配利润	其他	所有者权益合计
		优先股	永续债	其他								
一、上年期末余额	405,000,000.00				542,171,142.42		439,354,073.35		75,584,989.83	255,734,908.49		1,717,845,114.09
加：会计政策变更												
前期差错更正												
其他												
二、本年期初余额	405,000,000.00				542,171,142.42		439,354,073.35		75,584,989.83	255,734,908.49		1,717,845,114.09
三、本期增减变动金额（减少以“－”号填列）							263,552,075.02			-8,140,767.81		255,411,307.21
（一）综合收益总额							263,552,075.02			-8,140,767.81		255,411,307.21
（二）所有者投入和减少资本												
1. 所有者投入的普通股												
2. 其他权益工具持有者投入资本												
3. 股份支付计入所有者权益的金额												
4. 其他												
（三）利润分配												
1. 提取盈余公积												
2. 对所有者（或股东）的分配												
3. 其他												

项目	2023 年半年度											
	股本	其他权益工具			资本公积	减：库存股	其他综合收益	专项储备	盈余公积	未分配利润	其他	所有者权益合计
		优先股	永续债	其他								
(四) 所有者权益内部结转												
1. 资本公积转增资本(或股本)												
2. 盈余公积转增资本(或股本)												
3. 盈余公积弥补亏损												
4. 设定受益计划变动额结转留存收益												
5. 其他综合收益结转留存收益												
6. 其他												
(五) 专项储备												
1. 本期提取												
2. 本期使用												
(六) 其他												
四、本期期末余额	405,000,000.00				542,171,142.42		702,906,148.37		75,584,989.83	247,594,140.68		1,973,256,421.30

### 三、公司基本情况

四川金时科技股份有限公司（以下简称“公司”或“本公司”）系由四川金时科技有限公司整体变更设立。四川金时科技有限公司成立时名称为四川金时薄膜科技有限公司，于 2008 年 12 月 22 日在四川省成都市登记注册，2009 年 12 月公司名称变更为四川金时科技有限公司，公司于 2019 年 3 月 15 日在深圳证券交易所挂牌上市。

公司住所位于四川省成都经济技术开发区（龙泉驿区）车城西三路 289 号。

本公司及子公司主要从事应用于新能源领域的储能设备制造，新能源相关产品的制造，提供储能安全解决方案等。

本财务报表及财务报表附注已于 2024 年 8 月 28 日获董事会批准报出。

### 四、财务报表的编制基础

#### 1、编制基础

本公司财务报表以持续经营假设为基础，根据实际发生的交易和事项，按照财政部发布的《企业会计准则——基本准则》、于 2006 年 2 月 15 日及其后颁布和修订的各项具体会计准则、企业会计准则应用指南、企业会计准则解释及其他相关规定（以下合称“企业会计准则”），以及中国证券监督管理委员会《公开发行证券的公司信息披露编报规则第 15 号——财务报告的一般规定》（2023 年修订）的披露规定编制。

根据企业会计准则的相关规定，本公司会计核算以权责发生制为基础。除某些金融工具外，本财务报表均以历史成本为计量基础。资产如果发生减值，则按照相关规定计提相应的减值准备。

#### 2、持续经营

公司自 2022 年起主营业务收入持续下滑，并陷入亏损状态，上一报告期内，公司终止了全部烟标业务。2024 年 1-6 月实现主营业务收入 3,649.45 万元，归属母公司净利润为-4,145.54 万元，扣非后净利润-2,220.58 万元。上述事项或情况表明，存在可能导致对金时科技持续经营能力产生重大疑虑的重大不确定性。

鉴于上述严峻的市场环境和经营挑战，公司积极寻求战略转型，决定将经营重心聚焦于新能源应用领域为核心的储能设备制造，新能源相关产品制造。为了加速在储能领域的布局与发展，公司成功并购了专注于储能安全领域的四川千页科技股份有限公司，这一举措已初显成效，本年 1 至 6 月的主营业务收入主要来源于千页科技的贡献。

从财务角度来看，金时科技的整体财务状况显示出较强的偿债能力。公司资产负债率较低，仅为 10.19%。同时，公司账面货币资金、交易性金融资产（银行结构性存款）及大额存单的总余额达到 68,457.06 万元。鉴于上述资金状况，能够确保公司各项经营活动的顺利进行，并在可预见的未来内，公司有能力和按时偿还所有到期债务，不存在偿债压力或流动性危机。

综上所述，尽管本公司在短期内面临经营困难和不确定性，但其通过积极寻求战略转型以及优化资产结构等措施，已经展现出较强的持续经营能力和市场适应能力。因此，本财务报表以持续经营为基础编制，本公司自报告期末起至少 12 个月具有持续经营能力。

## 五、重要会计政策及会计估计

具体会计政策和会计估计提示：

本公司重要会计政策及会计估计，是依据财政部发布的企业会计准则的有关规定，结合本公司生产经营特点制定。

### 1、遵循企业会计准则的声明

本公司编制的财务报表符合企业会计准则的要求，真实、完整地反映了本公司的财务状况及经营成果、股东权益变动和现金流量等有关信息。

### 2、会计期间

本公司的会计期间分为年度和中期，会计中期指短于一个完整的会计年度的报告期间。本公司会计年度采用公历年度，自公历 1 月 1 日起至 12 月 31 日止。

### 3、营业周期

正常营业周期，是指企业从购买用于加工的资产起至实现现金或现金等价物的期间。本公司以一年（12 个月）作为正常营业周期。

### 4、记账本位币

本公司以人民币为记账本位币。

### 5、重要性标准确定方法和选择依据

适用 不适用

项目	重要性标准
重要的单项计提坏账准备的应收款项	金额 $\geq$ 100 万元
本期重要的应收款项核销	金额 $\geq$ 100 万元
账龄超过 1 年且金额重要的预付款项	金额 $\geq$ 100 万元
重要的在建工程	金额 $\geq$ 150 万元
账龄超过 1 年或逾期的重要应付账款	金额 $\geq$ 100 万元
重要的非全资子公司	收入达到合并报表的 10%或总资产达到合并报表的 10%

### 6、同一控制下和非同一控制下企业合并的会计处理方法

企业合并，是指将两个或两个以上单独的企业合并形成一个报告主体的交易或事项。企业合并分为同一控制下企业合并和非同一控制下企业合并。

#### （1）同一控制下企业合并

参与合并的企业在合并前后均受同一方或相同的多方最终控制，且该控制并非暂时性的，为同一控制下的企业合并。合并方在企业合并中取得的资产和负债，均按合并日在被合并方的账面价值计量。合并方取得的净资产账面价值与支付的合并对价账面价值（或发行股份面值总额）的差额，调整资本公积（股本溢价）；资本公积（股本溢价）不足以冲减



的，调整留存收益。合并方为进行企业合并发生的各项直接费用，于发生时计入当期损益。合并日为合并方实际取得对被合并方控制权的日期。

## （2）非同一控制下企业合并

参与合并的企业在合并前后不受同一方或相同的多方最终控制的，为非同一控制下的企业合并。本公司作为购买方，为取得被购买方控制权而付出的资产（包括购买日之前所持有的被购买方的股权）、发生或承担的负债在购买日的公允价值之和，减去合并中取得的被购买方可辨认净资产公允价值的差额，如为正数则确认为商誉；如为负数，首先对取得的被购买方各项资产、负债及或有负债的公允价值以及合并成本的计量进行复核，复核后合并成本仍小于合并中取得的被购买方可辨认净资产公允价值份额的，计入当期损益。为进行企业合并发生的其他各项直接费用计入当期损益。付出资产的公允价值与其账面价值的差额，计入当期损益。本公司在购买日按公允价值确认所取得的被购买方符合确认条件的各项可辨认资产、负债及或有负债。购买日是指购买方实际取得对被购买方控制权的日期。

## 7、控制的判断标准和合并财务报表的编制方法

### （1）控制的判断标准

同时满足下列条件的，通常可认为实现了控制权的转移：①企业合并合同或协议已获股东大会等通过；②企业合并事项需要经过国家有关主管部门审批的，已获得批准；③参与合并各方已办理必要的财产权转移手续；④合并方或购买方已支付了合并价款的大部分（一般应超过 50%），并且有能力、有计划支付剩余款项；⑤合并方或购买方实际上已经控制了被合并方或被购买方的财务和经营政策，并享有相应的利益、承担相应的风险。

### （2）合并财务报表的编制方法

从取得子公司的实际控制权之日起，本公司开始将其予以合并；从丧失实际控制权之日起停止合并。本公司与子公司之间、各子公司之间所有所有交易产生的资产、负债、权益、收入、费用和现金流量在编制合并财务报表时予以抵销。对于处置的子公司，处置日前的经营成果和现金流量已经适当地包括在合并利润表和合并现金流量表中；当期处置的子公司，不调整合并资产负债表的期初数。非同一控制下企业合并增加的子公司，其购买日后的经营成果及现金流量已经适当地包括在合并利润表和合并现金流量表中，且不调整合并财务报表的期初数和对比数。同一控制下企业合并增加的子公司，其自合并当期期初至合并日的经营成果和现金流量已经适当地包括在合并利润表和合并现金流量表中，并且同时调整合并财务报表的对比数。

子公司与本公司采用的会计政策或会计期间不一致的，在编制合并财务报表时，按照本公司的会计政策或会计期间对子公司财务报表进行调整后合并。

对于因非同一控制下企业合并取得的子公司，在编制合并财务报表时，以购买日可辨认净资产公允价值为基础对其个别财务报表进行调整；对于因同一控制下企业合并取得的子公司，在编制合并财务报表时，视同参与合并各方在最终控制方开始实施控制时即以目前的状态存在。

本公司向子公司出售资产所发生的未实现内部交易损益，全额抵销“归属于母公司所有者的净利润”。子公司向本公司出售资产所发生的未实现内部交易损益，按照本公司对该子公司的分配比例在“归属于母公司所有者的净利润”和“少数股东损益”之间分配抵销。子公司之间出售资产所发生的未实现内部交易损益，应当按照本公司对出售方子公司的分配比例在“归属于母公司所有者的净利润”和“少数股东损益”之间分配抵销。

子公司所有者权益中不属于本公司的份额，作为少数股东权益，在合并资产负债表中所有者权益项目下以“少数股东权益”项目列示。子公司当期净损益中属于少数股东权益的份额，在合并利润表中净利润项目下以“少数股东损益”项目列示。子公司当期综合收益中属于少数股东权益的份额，在合并利润表中综合收益总额项目下以“归属于少数股东的综合收益总额”项目列示。有少数股东的，在合并所有者权益变动表中增加“少数股东权益”栏目，反映少数股东权益变动的情况。子公司少数股东分担的当期亏损超过了少数股东在该子公司期初所有者权益中所享有的份额的，其余额仍应当冲减少数股东权益。

当因处置部分股权投资或其他原因丧失了对原有子公司的控制权时，对于剩余股权，按照其在丧失控制权日的公允价值进行重新计量。处置股权取得的对价与剩余股权公允价值之和，减去按原持股比例计算应享有原有子公司自购买日开始持续计算的净资产的份额之间的差额，计入丧失控制权当期的投资收益。与原有子公司股权投资相关的其他综合收益，在丧失控制权时采用与被购买方直接处置相关资产或负债相同的基础进行会计处理（即，除了在该原有子公司重新计量设定受益计划净负债或净资产导致的变动以外，其余一并转为当期投资收益）。其后，对该部分剩余股权按照《企业会计准则第 2 号——长期股权投资》或《企业会计准则第 22 号——金融工具确认和计量》等相关规定进行后续计量。

本公司通过多次交易分步处置对子公司股权投资直至丧失控制权的，需区分处置对子公司股权投资直至丧失控制权的各项交易是否属于一揽子交易。处置对子公司股权投资的各项交易的条款、条件以及经济影响符合以下一种或多种情况，通常表明应将多次交易事项作为一揽子交易进行会计处理：

- ①这些交易是同时或者在考虑了彼此影响的情况下订立的；
- ②这些交易整体才能达成一项完整的商业结果；
- ③一项交易的发生取决于其他至少一项交易的发生；
- ④一项交易单独看是不经济的，但是和其他交易一并考虑时是经济的。

不属于一揽子交易的，对其中的每一项交易视情况分别按照“不丧失控制权的情况下部分处置对子公司的长期股权投资”和“因处置部分股权投资或其他原因丧失了对原有子公司的控制权”适用的原则进行会计处理。处置对子公司股权投资直至丧失控制权的各项交易属于一揽子交易的，将各项交易作为一项处置子公司并丧失控制权的交易进行会计处理；但是，在丧失控制权之前每一次处置价款与处置投资对应的享有该子公司净资产份额的差额，在合并财务报表中确认为其他综合收益，在丧失控制权时一并转入丧失控制权当期的损益。

## 8、合营安排分类及共同经营会计处理方法

### （1）合营安排的分类

本公司根据其在合营安排中享有的权利和承担的义务将合营安排分为共同经营和合营企业。共同经营，是指合营方享有该安排相关资产且承担该安排相关负债的合营安排。合营企业，是指合营方仅对该安排的净资产享有权利的合营安排。

### （2）本公司确认其与共同经营中利益份额相关的下列项目，并按照相关企业会计准则的规定进行会计处理：

- ①确认单独所持有的资产，以及按其份额确认共同持有的资产；
- ②确认单独所承担的负债，以及按其份额确认共同承担的负债；
- ③确认出售其享有的共同经营产出份额所产生的收入；
- ④按其份额确认共同经营因出售产出所产生的收入；

⑤确认单独所发生的费用，以及按其份额确认共同经营发生的费用。

## 9、现金及现金等价物的确定标准

现金等价物是指企业持有的期限短（一般指从购买日起三个月内到期）、流动性强、易于转换为已知金额现金、价值变动风险很小的投资。

## 10、外币业务和外币报表折算

对发生的外币交易，以交易发生日中国人民银行公布的市场汇率中间价折算为记账本位币记账。其中，对发生的外币兑换或涉及外币兑换的交易，按照交易实际采用的汇率进行折算。

资产负债表日，将外币货币性资产和负债账户余额，按资产负债表日中国人民银行公布的市场汇率中间价折算为记账本位币金额。按照资产负债表日折算汇率折算的记账本位币金额与原账面记账本位币金额的差额，作为汇兑损益处理。其中，与购建固定资产有关的外币借款产生的汇兑损益，按借款费用资本化的原则处理；属开办期间发生的汇兑损益计入开办费；其余计入当期的财务费用。

资产负债表日，对以历史成本计量的外币非货币项目，仍按交易发生日中国人民银行公布的市场汇率中间价折算，不改变其原记账本位币金额；对以公允价值计量的外币非货币性项目，按公允价值确定日中国人民银行公布的市场汇率中间价折算，由此产生的汇兑损益作为公允价值变动损益，计入当期损益。

对于境外经营，本公司在编制财务报表时将其记账本位币折算为人民币：对资产负债表中的资产和负债项目，采用资产负债表日的即期汇率折算，股东权益项目除“未分配利润”项目外，其他项目采用发生时的即期汇率折算；利润表中的收入和费用项目，采用交易发生当期平均汇率折算。按照上述折算产生的外币财务报表折算差额，确认为其他综合收益并在资产负债表中股东权益项目下单独列示。处置境外经营时，将与该境外经营相关的其他综合收益转入处置当期损益，部分处置的按处置比例计算。

外币现金流量以及境外子公司的现金流量，采用现金流量发生当期平均汇率折算。汇率变动对现金的影响额作为调节项目，在现金流量表中单独列报。

## 11、金融工具

### （1）金融资产和金融负债的分类

金融资产在初始确认时划分为以下三类：

- 1) 以摊余成本计量的金融资产；
- 2) 以公允价值计量且其变动计入其他综合收益的金融资产；
- 3) 以公允价值计量且其变动计入当期损益的金融资产。

金融负债在初始确认时划分为以下四类：

- 1) 以公允价值计量且其变动计入当期损益的金融负债；
- 2) 金融资产转移不符合终止确认条件或继续涉入被转移金融资产所形成的金融负债；
- 3) 不属于上述 1) 或 2) 的财务担保合同，以及不属于上述 1) 并以低于市场利率贷款的贷款承诺；
- 4) 以摊余成本计量的金融负债。

## (2) 金融资产和金融负债的确认依据、计量方法和终止确认条件

### 1) 金融资产和金融负债的确认依据和初始计量方法

公司成为金融工具合同的一方时，确认一项金融资产或金融负债。初始确认金融资产或金融负债时，按照公允价值计量；对于以公允价值计量且其变动计入当期损益的金融资产和金融负债，相关交易费用直接计入当期损益；对于其他类别的金融资产或金融负债，相关交易费用计入初始确认金额。但是，公司初始确认的应收账款未包含重大融资成分或公司不考虑未超过一年的合同中的融资成分的，按照《企业会计准则第 14 号——收入》所定义的交易价格进行初始计量。

### 2) 金融资产的后续计量方法

#### ①以摊余成本计量的金融资产

采用实际利率法，按照摊余成本进行后续计量。以摊余成本计量且不属于任何套期关系的一部分的金融资产所产生的利得或损失，在终止确认、重分类、按照实际利率法摊销或确认减值时，计入当期损益。

#### ②以公允价值计量且其变动计入其他综合收益的债务工具投资

采用公允价值进行后续计量。采用实际利率法计算的利息、减值损失或利得及汇兑损益计入当期损益，其他利得或损失计入其他综合收益。终止确认时，将之前计入其他综合收益的累计利得或损失从其他综合收益中转出，计入当期损益。

#### ③以公允价值计量且其变动计入其他综合收益的权益工具投资

采用公允价值进行后续计量。获得的股利（属于投资成本收回部分的除外）计入当期损益，其他利得或损失计入其他综合收益。终止确认时，将之前计入其他综合收益的累计利得或损失从其他综合收益中转出，计入留存收益。

#### ④以公允价值计量且其变动计入当期损益的金融资产

采用公允价值进行后续计量，产生的利得或损失（包括利息和股利收入）计入当期损益，除非该金融资产属于套期关系的一部分。

### 3) 金融负债的后续计量方法

#### ①以公允价值计量且其变动计入当期损益的金融负债

此类金融负债包括交易性金融负债（含属于金融负债的衍生工具）和指定为以公允价值计量且其变动计入当期损益的金融负债。对于此类金融负债以公允价值进行后续计量。因公司自身信用风险变动引起的指定为以公允价值计量且其变动计入当期损益的金融负债的公允价值变动金额计入其他综合收益，除非该处理会造成或扩大损益中的会计错配。此类金融负债产生的其他利得或损失（包括利息费用、除因公司自身信用风险变动引起的公允价值变动）计入当期损益，除非该金融负债属于套期关系的一部分。终止确认时，将之前计入其他综合收益的累计利得或损失从其他综合收益中转出，计入留存收益。

②金融资产转移不符合终止确认条件或继续涉入被转移金融资产所形成的金融负债按照《企业会计准则第 23 号——金融资产转移》相关规定进行计量。

#### ③不属于上述①或②的财务担保合同，以及不属于上述①并以低于市场利率贷款的贷款承诺

在初始确认后按照下列两项金额之中的较高者进行后续计量：

A.按照金融工具的减值规定确定的损失准备金额；

B.初始确认金额扣除按照《企业会计准则第 14 号——收入》相关规定所确定的累计摊销额后的余额。

#### ④以摊余成本计量的金融负债

采用实际利率法以摊余成本计量。以摊余成本计量且不属于任何套期关系的一部分的金融负债所产生的利得或损失，在终止确认、按照实际利率法摊销时计入当期损益。

#### 4) 金融资产和金融负债的终止确认

①当满足下列条件之一时，终止确认金融资产：

A.收取金融资产现金流量的合同权利已终止；

B.金融资产已转移，且该转移满足《企业会计准则第 23 号——金融资产转移》关于金融资产终止确认的规定。

②当金融负债（或其一部分）的现时义务已经解除时，相应终止确认该金融负债（或该部分金融负债）。

#### （3）金融资产转移的确认依据和计量方法

公司转移了金融资产所有权上几乎所有的风险和报酬的，终止确认该金融资产，并将转移中产生或保留的权利和义务单独确认为资产或负债；保留了金融资产所有权上几乎所有的风险和报酬的，继续确认所转移的金融资产。公司既没有转移也没有保留金融资产所有权上几乎所有的风险和报酬的，分别下列情况处理：

1) 未保留对该金融资产控制的，终止确认该金融资产，并将转移中产生或保留的权利和义务单独确认为资产或负债；

2) 保留了对该金融资产控制的，按照继续涉入所转移金融资产的程度确认有关金融资产，并相应确认有关负债。

金融资产整体转移满足终止确认条件的，将下列两项金额的差额计入当期损益：

1) 所转移金融资产在终止确认日的账面价值；

2) 因转移金融资产而收到的对价，与原直接计入其他综合收益的公允价值变动累计额中对应终止确认部分的金额（涉及转移的金融资产为以公允价值计量且其变动计入其他综合收益的债务工具投资）之和。

转移了金融资产的一部分，且该被转移部分整体满足终止确认条件的，将转移前金融资产整体的账面价值，在终止确认部分和继续确认部分之间，按照转移日各自的相对公允价值进行分摊，并将下列两项金额的差额计入当期损益：

1) 终止确认部分的账面价值；

2) 终止确认部分的对价，与原直接计入其他综合收益的公允价值变动累计额中对应终止确认部分的金额（涉及转移的金融资产为以公允价值计量且其变动计入其他综合收益的债务工具投资）之和。

#### （4）金融资产和金融负债的公允价值确定方法

公司采用在当前情况下适用并且有足够可利用数据和其他信息支持的估值技术确定相关金融资产和金融负债的公允价值。公司将估值技术使用的输入值分以下层级，并依次使用：

1) 第一层次输入值是在计量日能够取得的相同资产或负债在活跃市场上未经调整的报价；

2) 第二层次输入值是除第一层次输入值外相关资产或负债直接或间接可观察的输入值，包括：活跃市场中类似资产或负债的报价；非活跃市场中相同或类似资产或负债的报价；除报价以外的其他可观察输入值，如在正常报价间隔期间可观察的利率和收益率曲线等；市场验证的输入值等；

3) 第三层次输入值是相关资产或负债的不可观察输入值，包括不能直接观察或无法由可观察市场数据验证的利率、股票波动率、企业合并中承担的弃置义务的未来现金流量、使用自身数据作出的财务预测等。

#### （5）金融工具减值

##### 1) 金融工具减值计量和会计处理

公司以预期信用损失为基础，对以摊余成本计量的金融资产、以公允价值计量且其变动计入其他综合收益的债务工具投资、合同资产、租赁应收款、分类为以公允价值计量且其变动计入当期损益的金融负债以外的贷款承诺、不属于以

公允价值计量且其变动计入当期损益的金融负债或不属于金融资产转移不符合终止确认条件或继续涉入被转移金融资产所形成的金融负债的财务担保合同进行减值处理并确认损失准备。

预期信用损失，是指以发生违约的风险为权重的金融工具信用损失的加权平均值。信用损失，是指公司按照原实际利率折现的、根据合同应收的所有合同现金流量与预期收取的所有现金流量之间的差额，即全部现金短缺的现值。其中，对于公司购买或源生的已发生信用减值的金融资产，按照该金融资产经信用调整的实际利率折现。

对于购买或源生的已发生信用减值的金融资产，公司在资产负债表日仅将自初始确认后整个存续期内预期信用损失的累计变动确认为损失准备。

对于由《企业会计准则第 14 号——收入》规范的交易形成，且不含重大融资成分或者公司不考虑不超过一年的合同中的融资成分的应收款项及合同资产，公司运用简化计量方法，按照相当于整个存续期内的预期信用损失金额计量损失准备。

对于租赁应收款、由《企业会计准则第 14 号——收入》规范的交易形成且包含重大融资成分的应收款项及合同资产，公司运用简化计量方法，按照相当于整个存续期内的预期信用损失金额计量损失准备。

除上述计量方法以外的金融资产，公司在每个资产负债表日评估其信用风险自初始确认后是否已经显著增加。如果信用风险自初始确认后已显著增加，公司按照整个存续期内预期信用损失的金额计量损失准备；如果信用风险自初始确认后未显著增加，公司按照该金融工具未来 12 个月内预期信用损失的金额计量损失准备。

公司利用可获得的合理且有依据的信息，包括前瞻性信息，通过比较金融工具在资产负债表日发生违约的风险与在初始确认日发生违约的风险，以确定金融工具的信用风险自初始确认后是否已显著增加。

于资产负债表日，若公司判断金融工具只具有较低的信用风险，则假定该金融工具的信用风险自初始确认后并未显著增加。

在计量预期信用损失时，本公司对信用风险显著不同的金融资产单项评价信用风险。如：应收关联方款项；与对方存在诉讼、仲裁等应收款项；有明显迹象表明债务人很可能无法履行还款义务的应收账款等。

除了单项评估信用风险的金融资产以外，本公司基于共同风险特征将应收款项划分为不同的组别，参考历史信用损失经验，结合当前状况以及对未来经济状况的预测，以账龄组合为基础评估应收款项的预期信用损失，并参考历史信用损失经验，结合当前状况以及对未来经济状况的预测计算预期信用损失。

公司在每个资产负债表日重新计量预期信用损失，由此形成的损失准备的增加或转回金额，作为减值损失或利得计入当期损益。对于以摊余成本计量的金融资产，损失准备抵减该金融资产在资产负债表中列示的账面价值；对于以公允价值计量且其变动计入其他综合收益的债权投资，公司在其他综合收益中确认其损失准备，不抵减该金融资产的账面价值。

### 2) 按组合评估预期信用风险和计量预期信用损失的金融工具

项目	组合	确定组合的依据	计量预期信用损失的方法
其他应收款项	组合 1	应收利息	对于划分为组合的其他应收款，本公司参考历史信用损失经验，结合当前状况以及对未来经济状况的预测，通过违约风险敞口和未来 12 个月内或整个存续期预期信用损失率，计算预期信用损失。已纳入合并报表范围的公司之间的其他应收款项不计提坏账准备。
	组合 2	应收股利	
	组合 3	应收其他款项	
	组合 4	应收合并范围的公司之间的款项	

### 3) 按组合计量预期信用损失的应收款项

## ①具体组合及计量预期信用损失的方法

项目	组合	确定组合的依据	计量预期信用损失的方法
应收票据	组合 1	银行承兑汇票	对于划分为组合的应收票据，本公司参考历史信用损失经验，结合当前状况以及对未来经济状况的预测，通过违约风险敞口和整个存续期预期信用损失率，计算预期信用损失。银行承兑票据由于期限较短、违约风险较低，在短期内履行其支付合同现金流量义务的能力很强，因此本公司将银行承兑票据视为具有较低信用风险的金融工具，不计提坏账准备。商业承兑票据的账龄通过其所对应的应收账款发生的时间确认。
	组合 2	商业承兑汇票	
应收账款	组合 1	应收客户款项	对于划分为组合的应收账款，本公司参考历史信用损失经验，结合当前状况以及对未来经济状况的预测，编制应收账款账龄与整个存续期预期信用损失率对照表，计算预期信用损失。应收账款的账龄自确认之日起计算。本公司对已纳入合并报表范围的公司之间的应收账款不计提坏账准备。
	组合 2	应收合并范围的公司之间的款项	

## ②应收款项账龄组合的账龄与整个存续期预期信用损失率对照表

账龄	商业承兑汇票预期信用损失率(%)	应收账款预期信用损失率(%)
1 年以内（含 1 年，以下同）	5%	5%
1 至 2 年	10%	10%
2 至 3 年	30%	30%
3 至 4 年	50%	50%
4 至 5 年	80%	80%
5 年以上	100%	100%

## (6) 金融资产和金融负债的抵销

金融资产和金融负债在资产负债表内分别列示，不相互抵销。但同时满足下列条件的，公司以相互抵销后的净额在资产负债表内列示：

- 1) 公司具有抵销已确认金额的法定权利，且该种法定权利是当前可执行的；
- 2) 公司计划以净额结算，或同时变现该金融资产和清偿该金融负债。不满足终止确认条件的金融资产转移，公司不对已转移的金融资产和相关负债进行抵销。

**12、应收票据**

详见 11“金融工具”

**13、应收账款**

详见 11“金融工具”

## 14、应收款项融资

应收票据和应收账款同时符合下列条件的，分类为以公允价值计量且其变动计入其他综合收益的金融资产，在报表中列示为应收款项融资：

(1) 本公司管理该金融资产的业务模式是既以收取合同现金流量为目标又以出售金融资产为目标；

(2) 该金融资产的合同条款规定，在特定日期产生的现金流量，仅为对本金和以未偿付本金金额为基础的利息的支付。

日常资金管理中，本公司将持有的部分银行承兑汇票贴现、背书，或者对特定客户的特定应收账款通过无追索权保理进行出售，且此类贴现、背书、出售等满足金融资产转移终止确认的条件，其管理业务模式实质为既收取合同现金流量又出售，将其分类至以公允价值计量变动且其变动计入其他综合收益的金融资产。

本公司按照《企业会计准则第 22 号——金融工具确认和计量》的规定来确定应收款项融资是否已发生减值，并对已识别的减值损失进行会计处理。

## 15、其他应收款

其他应收款的预期信用损失的确定方法及会计处理方法

详见 11“金融工具”

## 16、合同资产

在本公司与客户的合同中，本公司有权就已向客户转让商品、提供的相关服务而收取合同价款，与此同时承担将商品或服务转移给客户的履约义务。当客户实际支付合同对价或在该对价到期应付之前，企业已经向客户转移了商品或服务，则应当将因已转让商品或服务而有权收取对价的权利列示为合同资产，在取得无条件收款权时确认为应收账款或长期应收款。

在本公司与客户的合同中，本公司有权在尚未向客户转移商品或服务之前收取合同对价，与此同时将已收或应收客户对价而应向客户转移商品或服务的义务列示为合同负债。当本公司履行向客户转让商品或提供服务的义务时，合同负债确认为收入。

本公司同一合同下的合同资产和合同负债以净额列示，不同合同下的合同资产和合同负债不予抵销。

本公司按照《企业会计准则第 22 号——金融工具确认和计量》的规定来确定合同资产是否已发生减值，并对已识别的减值损失进行会计处理。

## 17、存货

(1) 存货的类别：

存货是指公司在日常活动中持有以备出售的产成品或商品、处在生产过程中的在产品、在生产过程或提供劳务过程中耗用的材料和物料等。公司存货包括原材料、低值易耗品、在产品、自制半成品、库存商品等。

(2) 存货的核算：

存货在取得时，按实际成本进行初始计量，包括采购成本、加工成本和其他成本。

原材料及产成品发出采用移动加权平均法；低值易耗品在领用时采用一次转销法摊销。



### (3) 存货的盘存制度

公司存货盘存采用永续盘存制，并定期进行实地盘点。

### (4) 低值易耗品和包装物的摊销方法

#### ①低值易耗品的摊销方法

公司领用低值易耗品采用一次转销法进行摊销。

#### ②包装物的摊销方法

公司领用包装物采用一次转销法进行摊销。

### (5) 存货可变现净值的确定依据及存货跌价准备的计提方法

期末存货按成本与可变现净值孰低原则计价；期末，在对存货进行全面盘点的基础上，对于存货因遭受毁损、全部或部分陈旧过时或销售价格低于成本等原因，预计其成本不可收回的部分，提取存货跌价准备。产成品及大宗原材料的存货跌价准备按单个存货项目的成本高于其可变现净值的差额提取，其他数量繁多、单价较低的原辅材料按类别提取存货跌价准备。

存货可变现净值的确定依据：

①产成品、商品和用于出售的材料等可直接用于出售的存货，其可变现净值按该等存货的估计售价减去估计的销售费用和相关税费后的金额确定；

②用于生产而持有的材料等存货，其可变现净值按所生产的产成品的估计售价减去至完工时估计将要发生的成本、估计的销售费用和相关税费后的金额确定；

③为执行销售合同或者劳务合同而持有的存货，其可变现净值以合同价格为基础计算；

④企业持有存货的数量多于销售合同订购数量的，超出部分的存货可变现净值以一般销售价格为基础计算；

⑤持有待售的材料等，可变现净值以市场销售价格为基础计算。

## 18、持有待售资产

### (1) 持有待售

公司主要通过出售而非持续使用一项非流动资产或处置组收回其账面价值时，将该非流动资产或处置组划分为持有待售类别。

处置组，是指在一项交易中作为整体通过出售或其他方式一并处置的一组资产，以及在该交易中转让的与这些资产直接相关的负债。

公司将同时满足下列条件的非流动资产或处置组划分为持有待售类别：

①此类资产或处置组必须在其当前状况下仅根据出售此类组成部分的惯常条款即可立即出售；

②公司已经就处置此类资产或处置组作出决议，如按规定需得到股东批准的，已经取得股东大会或相应权力机构的批准；公司已经与受让方签订了不可撤销的转让协议；该项转让将在一年内完成。

公司按账面价值与公允价值减去出售费用后净额之孰低者对持有待售的非流动资产(不包括金融资产、递延所得税资产)或处置组进行初始计量和后续计量，账面价值高于公允价值减去出售费用后净额的差额确认为资产减值损失，计入当期损益。

### (2) 终止经营

公司将满足下列条件之一的、能够单独区分的组成部分，且该组成部分已被公司处置或划分为持有待售类别的界定为终止经营：

- ①该组成部分代表一项独立的主要业务或一个单独的主要经营地区；
- ②该组成部分是拟对一项独立的主要业务或一个单独的主要经营地区进行处置的一项相关联计划的一部分；
- ③该组成部分是专为转售而取得的子公司。

公司对于当期列报的终止经营，在当期利润表中分别列示持续经营损益和终止经营损益，并在比较期间的利润表中将原来作为持续经营损益列报的信息重新作为可比会计期间的终止经营损益列报。

## 19、长期股权投资

本部分所指的长期股权投资是指本公司对被投资单位具有控制、共同控制或重大影响的长期股权投资。本公司对被投资单位不具有控制、共同控制或重大影响的长期股权投资，作为可供出售金融资产或以公允价值计量且其变动计入当期损益的金融资产核算。

### （1）初始投资成本确定

形成企业合并的长期股权投资：同一控制下企业合并取得的长期股权投资，在合并日按照取得被合并方所有者权益在最终控制方合并财务报表中的账面价值份额作为投资成本；非同一控制下企业合并取得的长期股权投资，按照合并成本作为长期股权投资的投资成本。

对于其他方式取得的长期股权投资：支付现金取得的长期股权投资，按照实际支付的购买价款作为初始投资成本；发行权益性证券取得的长期股权投资，以发行权益性证券的公允价值作为初始投资成本。

### （2）后续计量及损益确认方法

对子公司的投资，采用成本法核算，除非投资符合持有待售的条件；对联营企业和合营企业的投资，采用权益法核算。

采用成本法核算的长期股权投资，除取得投资时实际支付的价款或对价中包含的已宣告但尚未发放的现金股利或利润外，被投资单位宣告分派的现金股利或利润，确认为投资收益计入当期损益。

采用权益法核算的长期股权投资，初始投资成本大于投资时应享有被投资单位可辨认净资产公允价值份额的，不调整长期股权投资的投资成本；初始投资成本小于投资时应享有被投资单位可辨认净资产公允价值份额的，对长期股权投资的投资成本进行调整，差额计入投资当期的损益。

采用权益法核算时，按照应享有或应分担的被投资单位实现的净损益和其他综合收益的份额，分别确认投资收益和其他综合收益，同时调整长期股权投资的账面价值；按照被投资单位宣告分派的利润或现金股利计算应享有的部分，相应减少长期股权投资的账面价值；被投资单位除净损益、其他综合收益和利润分配以外所有者权益的其他变动，调整长期股权投资的账面价值并计入资本公积（其他资本公积）。在确认应享有被投资单位净损益的份额时，以取得投资时被投资单位各项可辨认资产等的公允价值为基础，并按照本公司的会计政策及会计期间，对被投资单位的净利润进行调整后确认。

因追加投资等原因能够对被投资单位施加重大影响或实施共同控制但不构成控制的，在转换日，按照原股权的公允价值加上新增投资成本之和，作为改按权益法核算的初始投资成本。原股权于转换日的公允价值与账面价值之间的差额，以及原计入其他综合收益的累计公允价值变动转入改按权益法核算的当期损益。

因处置部分股权投资等原因丧失了对被投资单位的共同控制或重大影响的，处置后的剩余股权在丧失共同控制或重大影响之日改按《企业会计准则第 22 号—金融工具确认和计量》进行会计处理，公允价值与账面价值之间的差额计入当期损益。原股权投资因采用权益法核算而确认的其他综合收益，在终止采用权益法核算时采用与被投资单位直接处置相关资产或负债相同的基础进行会计处理；原股权投资相关的其他所有者权益变动转入当期损益。

因处置部分股权投资等原因丧失了对被投资单位的控制的，处置后的剩余股权能够对被投资单位实施共同控制或施加重大影响的，改按权益法核算，并对该剩余股权视同自取得时即采用权益法核算进行调整；处置后的剩余股权不能对被投资单位实施共同控制或施加重大影响的，改按《企业会计准则第 22 号—金融工具确认和计量》的有关规定进行会计处理，其在丧失控制之日的公允价值与账面价值之间的差额计入当期损益。

因其他投资方增资而导致本公司持股比例下降、从而丧失控制权但能对被投资单位实施共同控制或施加重大影响的，按照新的持股比例确认本公司应享有的被投资单位因增资扩股而增加净资产的份额，与应结转持股比例下降部分所对应的长期股权投资原账面价值之间的差额计入当期损益；然后，按照新的持股比例视同自取得投资时即采用权益法核算进行调整。

对于本公司与联营企业及合营企业之间发生的交易，投出或出售的资产不构成业务的，未实现内部交易损益按照享有的比例计算归属于本公司的部分予以抵销，在此基础上确认投资损益。但本公司与被投资单位发生的未实现内部交易损失，属于所转让资产减值损失的，不予以抵销。本公司向合营企业或联营企业投出的资产构成业务的，投资方因此取得长期股权投资但未取得控制权的，以投出业务的公允价值作为新增长期股权投资的初始投资成本，初始投资成本与投出业务的账面价值之差，全额计入当期损益。本公司向合营企业或联营企业出售的资产构成业务的，取得的对价与业务的账面价值之差，全额计入当期损益。本公司自联营企业及合营企业购入的资产构成业务的，按《企业会计准则第 20 号——企业合并》的规定进行会计处理，全额确认与交易相关的利得或损失。

### （3）确定对被投资单位具有共同控制、重大影响的依据

共同控制，是指按照相关约定对某项安排所共有的控制，并且该安排的相关活动必须经过分享控制权的参与方一致同意后才能决策。在判断是否存在共同控制时，首先判断是否由所有参与方或参与方组合集体控制该安排，其次再判断该安排相关活动的决策是否必须经过这些集体控制该安排的参与方一致同意。如果所有参与方或一组参与方必须一致行动才能决定某项安排的相关活动，则认为所有参与方或一组参与方集体控制该安排；如果存在两个或两个以上的参与方组合能够集体控制某项安排的，不构成共同控制。判断是否存在共同控制时，不考虑享有的保护性权利。

重大影响，是指投资方对被投资单位的财务和经营政策有参与决策的权力，但并不能够控制或者与其他方一起共同控制这些政策的制定。在确定能否对被投资单位施加重大影响时，考虑投资方直接或间接持有被投资单位的表决权股份以及投资方及其他方持有的当期可执行潜在表决权在假定转换为对被投资方单位的股权后产生的影响，包括被投资单位发行的当期可转换的认股权证、股份期权及可转换公司债券等的影响。

当本公司直接或通过子公司间接拥有被投资单位 20%（含 20%）以上但低于 50% 的表决权股份时，一般认为对被投资单位具有重大影响，除非有明确证据表明该种情况下不能参与被投资单位的生产经营决策，不形成重大影响；本公司拥有被投资单位 20%（不含）以下的表决权股份时，一般不认为对被投资单位具有重大影响，除非有明确证据表明该种情况下能够参与被投资单位的生产经营决策，形成重大影响。

### （4）减值测试方法及减值准备计提方法

本公司按照《企业会计准则第 8 号——资产减值》的规定来确定长期股权投资是否已发生减值，并对已识别的减值损失进行会计处理。

## 20、投资性房地产

投资性房地产计量模式

成本法计量

折旧或摊销方法

折旧与摊销按资产的估计可使用年限，采用直线法计算，其中房产按 20 年计提折旧，地产按 50 年摊销。投资性房地产按其成本作为入账价值。其中，外购投资性房地产的成本，包括购买价款、相关税费和可直接归属于该资产的其他支出；自行建造投资性房地产的成本，由建造该项资产达到预定可使用状态前所发生的必要支出构成；投资者投入的投资性房地产，按投资合同或协议约定的价值作为入账价值，但合同或协议约定价值不公允的按公允价值入账。

本公司按照《企业会计准则第 8 号——资产减值》的规定来确定投资性房地产是否已发生减值，并对已识别的减值损失进行会计处理。

## 21、固定资产

### (1) 确认条件

固定资产是指为生产商品、提供劳务、出租或经营管理而持有的，并且使用寿命超过一个会计年度的有形资产。

### (2) 折旧方法

类别	折旧方法	折旧年限	残值率	年折旧率
房屋建筑物	年限平均法	20 年-30 年	5%	3.17%-4.75%
机器设备	年限平均法	5 年-10 年	5%	9.50%-19.00%
运输工具	年限平均法	4 年-5 年	3%-5%	19.00%-24.25%
电子设备及其他	年限平均法	3 年-5 年	5%	19.00%-31.67%

## 22、在建工程

### (1) 在建工程的类别：

公司在建工程包括基建工程、待安装工程与设备、装修工程等

### (2) 在建工程结转为固定资产的标准和时点

在建工程成本按实际工程支出确定，包括在建期间发生的各项必要工程支出、工程达到预定可使用状态前的应予资本化的借款费用以及其他相关费用等。

基建工程按实际开始使用和完工验收孰早确认预定可使用状态日，结转固定资产。

待安装工程与设备按实际开始使用和完成安装并验收孰早确认预定可使用状态日，结转固定资产，。

装修工程按实际开始使用和完工验收孰早确认预定可使用状态日，结转长期待摊费用。

本公司按照《企业会计准则第 8 号——资产减值》的规定来确定在建工程是否已发生减值，并对已识别的减值损失进行会计处理。

## 23、借款费用

### (1) 借款费用资本化的确认原则

借款费用包括因借款而发生的利息、折价或溢价的摊销和辅助费用，以及因外币借款而发生的汇兑差额。本公司发生的借款费用，属于需要经过 1 年以上（含 1 年）时间购建的固定资产、开发投资性房地产或存货所占用的专门借款或一般借款所产生的，予以资本化，计入相关资产成本；其他借款费用，在发生时确认为费用，计入当期损益。相关借款费用当同时具备以下三个条件时开始资本化：

- ①资产支出已经发生；
- ②借款费用已经发生；
- ③为使资产达到预定可使用状态所必要的购建活动已经开始。

#### （2）借款费用资本化的期间

为购建固定资产、投资性房地产、存货所发生的借款费用，满足上述资本化条件的，在该资产达到预定可使用状态或可销售状态前所发生的，计入资产成本；若固定资产、投资性房地产、存货的购建活动发生非正常中断，并且中断时间连续超过 3 个月，暂停借款费用的资本化，将其确认为当期费用，直至资产的购建活动重新开始；在达到预定可使用状态或可销售状态时，停止借款费用的资本化，之后发生的借款费用于发生当期直接计入财务费用。

#### （3）借款费用资本化金额的计算方法

为购建或者生产开发符合资本化条件的资产而借入专门借款的，以专门借款当期实际发生的利息费用，减去将尚未动用的借款资金存入银行取得的利息收入或进行暂时性投资取得的投资收益后的金额确定。

为购建或者生产开发符合资本化条件的资产而占用了一般借款的，根据累计资产支出超过专门借款部分的资产支出加权平均数乘以所占用一般借款的资本化率，计算确定一般借款应予资本化的利息金额。资本化率根据一般借款加权平均利率计算确定。

## 24、无形资产

### （1）使用寿命及其确定依据、估计情况、摊销方法或复核程序

#### ①无形资产的计价方法

本公司的无形资产包括土地使用权、专利技术和非专利技术、软件等。

购入的无形资产，按实际支付的价款和相关的其他支出作为实际成本。

投资者投入的无形资产，按投资合同或协议约定的价值确定实际成本，但合同或协议约定价值不公允的，按公允价值确定实际成本。

通过非货币资产交换取得的无形资产，具有商业实质的，按换出资产的公允价值入账；不具有商业实质的，按换出资产的账面价值入账。

通过债务重组取得的无形资产，按公允价值确认。

#### ②无形资产摊销方法和期限

本公司的土地使用权从出让起始日（获得土地使用权日）起，按其出让年限平均摊销；本公司专利技术、非专利技术和其他无形资产按预计使用年限、合同规定的受益年限和法律规定的有效年限三者中最短者分期平均摊销。摊销金额按其受益对象计入相关资产成本和当期损益。

本公司商标等受益年限不确定的无形资产不摊销，但每年均对该无形资产的使用寿命进行复核，并进行减值测试。

本公司按照《企业会计准则第 8 号——资产减值》的规定来确定无形资产是否已发生减值，并对已识别的减值损失进行会计处理。

## （2）研发支出的归集范围及相关会计处理方法

本公司研发支出为公司研发活动直接相关的支出，包括研发人员职工薪酬、折旧费及摊销、材料费、水电气费、委托外部研究开发费用、其他费用等。其中研发人员的工资按照项目工时分摊计入研发支出。

自行研究开发的无形资产，其研究阶段的支出，应当于发生时计入当期损益；其开发阶段的支出，同时满足下列条件的，确认为无形资产（专利技术和非专利技术）：

- ①完成该无形资产以使其能够使用或出售在技术上具有可行性；
- ②具有完成该无形资产并使用或出售的意图；
- ③运用该无形资产生产的产品存在市场或无形资产自身存在市场；
- ④有足够的技术、财务资源和其他资源支持，以完成该无形资产的开发，并有能力使用或出售该无形资产；
- ⑤归属于该无形资产开发阶段的支出能够可靠地计量；

不满足上述条件的开发阶段的支出，于发生时计入当期损益。前期已计入损益的开发支出不在以后期间确认为资产。已资本化的开发阶段的支出在资产负债表上列示为开发支出，自该项目达到预定可使用状态之日起转为无形资产。

## 25、长期资产减值

对于固定资产、在建工程、使用寿命有限的无形资产、以成本模式计量的投资性房地产及对子公司、合营企业、联营企业的长期股权投资等非流动非金融资产，本公司于资产负债表日判断是否存在减值迹象。如存在减值迹象的，则估计其可收回金额，进行减值测试。商誉、使用寿命不确定的无形资产和尚未达到可使用状态的无形资产，无论是否存在减值迹象，每年均进行减值测试。

减值测试结果表明资产的可收回金额低于其账面价值的，按其差额计提减值准备并计入减值损失。可收回金额为资产的公允价值减去处置费用后的净额与资产预计未来现金流量的现值两者之间的较高者。资产的公允价值根据公平交易中销售协议价格确定；不存在销售协议但存在资产活跃市场的，公允价值按照该资产的买方出价确定；不存在销售协议和资产活跃市场的，则以可获取的最佳信息为基础估计资产的公允价值。处置费用包括与资产处置有关的法律费用、相关税费、搬运费以及为使资产达到可销售状态所发生的直接费用。资产预计未来现金流量的现值，按照资产在持续使用过程中和最终处置时所产生的预计未来现金流量，选择恰当的折现率对其进行折现后的金额加以确定。资产减值准备按单项资产为基础计算并确认，如果难以对单项资产的可收回金额进行估计的，以该资产所属的资产组确定资产组的可收回金额。资产组是能够独立产生现金流入的最小资产组合。

在财务报表中单独列示的商誉，在进行减值测试时，将商誉的账面价值分摊至预期从企业合并的协同效应中受益的资产组或资产组组合。测试结果表明包含分摊的商誉的资产组或资产组组合的可收回金额低于其账面价值的，确认相应的减值损失。减值损失金额先抵减分摊至该资产组或资产组组合的商誉的账面价值，再根据资产组或资产组组合中除商誉以外的其他各项资产的账面价值所占比重，按比例抵减其他各项资产的账面价值。

上述资产减值损失一经确认，以后期间不予转回价值得以恢复的部分。

## 26、长期待摊费用

本公司长期待摊费用为已经支出，但受益期限在 1 年以上的费用，该等费用在受益期内平均摊销。长期待摊费用发生时按实际成本计量，并按预计受益期限采用年限平均法进行摊销，计入当期损益。有明确受益期的，按受益期限平均摊销；无受益期的按 3 年平均摊销。

## 27、合同负债

在本公司与客户的合同中，本公司有权就已向客户转让商品、提供的相关服务而收取合同价款，与此同时承担将商品或服务转移给客户的履约义务。当客户实际支付合同对价或在该对价到期应付之前，企业已经向客户转移了商品或服务，则应当将因已转让商品或服务而有权收取对价的权利列示为合同资产，在取得无条件收款权时确认为应收账款或长期应收款。

在本公司与客户的合同中，本公司有权在尚未向客户转移商品或服务之前收取合同对价，与此同时将已收或应收客户对价而应向客户转移商品或服务的义务列示为合同负债。当本公司履行向客户转让商品或提供服务的义务时，合同负债确认为收入。

本公司同一合同下的合同资产和合同负债以净额列示，不同合同下的合同资产和合同负债不予抵销。

本公司按照《企业会计准则第 22 号——金融工具确认和计量》的规定来确定合同资产是否已发生减值，并对已识别的减值损失进行会计处理。

## 28、职工薪酬

### （1）短期薪酬的会计处理方法

本公司在职工为其提供服务的会计期间，将实际发生的短期薪酬确认为负债，并计入当期损益，其他会计准则要求或允许计入资产成本的除外；发生的职工福利费，在实际发生时根据实际发生额计入当期损益或相关资产成本。职工福利费为非货币性福利的，按照公允价值计量；企业为职工缴纳的医疗保险费、工伤保险费、生育保险费等社会保险费和住房公积金，以及按规定提取的工会经费和职工教育经费，在职工为其提供服务的会计期间，根据规定的计提基础和计提比例计算确定相应的职工薪酬金额，并确认相应负债，计入当期损益或相关资产成本。

### （2）离职后福利的会计处理方法

本公司将离职后福利计划分类为设定提存计划和设定受益计划。离职后福利计划，是指企业与职工就离职后福利达成的协议，或者企业为向职工提供离职后福利制定的规章或办法等。其中，设定提存计划，是指向独立的基金缴存固定费用后，企业不再承担进一步支付义务的离职后福利计划；设定受益计划，是指除设定提存计划以外的离职后福利计划。

### （3）辞退福利的会计处理方法

本公司在职工劳动合同到期之前解除与职工的劳动关系、或者为鼓励职工自愿接受裁减而提出给予补偿，在本公司不能单方面撤回解除劳动关系计划或裁减建议时和确认与涉及支付辞退福利的重组相关的成本费用时两者孰早日，确认因解除与职工的劳动关系给予补偿而产生的负债，同时计入当期损益。职工内部退休计划采用上述辞退福利相同的原则

处理。本公司将自职工停止提供服务日至正常退休日的期间拟支付的内退人员工资和缴纳的社会保险费等，在符合预计负债确认条件时，计入当期损益（辞退福利）。

#### （4）其他长期职工福利的会计处理方法

本公司亦向满足一定条件的职工提供国家规定的保险制度外的补充退休福利，该等补充退休福利属于设定受益计划，资产负债表上确认的设定受益负债为设定受益义务的现值减去计划资产的公允价值。设定受益义务每年由独立精算师采用与义务期限和币种相似的国债利率、以预期累积福利单位法计算。与补充退休福利相关的服务费用(包括当期服务成本、过去服务成本和结算利得或损失)和利息净额计入当期损益或相关资产成本，重新计量设定受益计划净负债或净资产所产生的变动计入其他综合收益。

### 29、预计负债

#### （1）确认原则

当与对外担保、未决诉讼或仲裁、产品质量保证、裁员计划、亏损合同、重组义务、固定资产弃置义务等或有事项相关的业务同时符合以下条件时，本公司将其确认为负债：

- ①该义务是本公司承担的现时义务；
- ②该义务的履行很可能导致经济利益流出企业；
- ③该义务的金额能够可靠地计量。

（2）计量方法：按清偿该或有事项所需支出的最佳估计数计量。

### 30、股份支付

#### （1）股份支付的种类

本公司股份支付包括以现金结算的股份支付和以权益结算的股份支付。

#### （2）权益工具公允价值的确定方法

①对于授予职工的股份，其公允价值按公司股份的市场价格计量，同时考虑授予股份所依据的条款和条件（不包括市场条件之外的可行权条件）进行调整。

②对于授予职工的股票期权，在许多情况下难以获得其市场价格。如果不存在条款和条件相似的交易期权，公司选择适用的期权定价模型估计所授予的期权的公允价值。

#### （3）确认可行权权益工具最佳估计的依据

在等待期内每个资产负债表日，公司根据最新取得的可行权职工人数变动等后续信息作出最佳估计，修正预计可行权的权益工具数量，以作出可行权权益工具的最佳估计。

#### （4）股份支付计划实施的会计处理

①授予后立即可行权的以现金结算的股份支付，在授予日以本公司承担负债的公允价值计入相关成本或费用，相应增加负债。并在结算前的每个资产负债表日和结算日对负债的公允价值重新计量，将其变动计入损益。



②完成等待期内的服务或达到规定业绩条件以后才可行权的以现金结算的股份支付，在等待期内的每个资产负债表日以对可行权情况的最佳估计为基础，按本公司承担负债的公允价值金额，将当期取得的服务计入成本或费用和相应的负债。

③授予后立即可行权的换取职工服务的以权益结算的股份支付，在授予日以权益工具的公允价值计入相关成本或费用，相应增加资本公积。

④完成等待期内的服务或达到规定业绩条件以后才可行权换取职工服务的以权益结算的股份支付，在等待期内的每个资产负债表日，以对可行权权益工具数量的最佳估计为基础，按权益工具授予日的公允价值，将当期取得的服务计入成本或费用和资本公积。

#### （5）股份支付计划修改的会计处理

本公司对股份支付计划进行修改时，若修改增加了所授予权益工具的公允价值，按照权益工具公允价值的增加相应地确认取得服务的增加；若修改增加了所授予权益工具的数量，则将增加的权益工具的公允价值相应地确认为取得服务的增加。权益工具公允价值的增加是指修改前后的权益工具在修改日的公允价值之间的差额。若修改减少了股份支付公允价值总额或采用了其他不利于职工的方式修改股份支付计划的条款和条件，则仍继续对取得的服务进行会计处理，视同该变更从未发生，除非本公司取消了部分或全部已授予的权益工具。

#### （6）股份支付计划终止的会计处理

如果在等待期内取消了所授予的权益工具或结算了所授予的权益工具（因未满足可行权条件而被取消的除外），

①将取消或结算作为加速可行权处理，立即确认原本应在剩余等待期内确认的金额；

②在取消或结算时支付给职工的所有款项均作为权益的回购处理，回购支付的金额高于该权益工具在回购日公允价值的部分，计入当期费用。

本公司如果回购其职工已可行权的权益工具，冲减企业的所有者权益；回购支付的款项高于该权益工具在回购日公允价值的部分，计入当期损益。

## 31、收入

按照业务类型披露收入确认和计量所采用的会计政策

### （1）收入确认原则

于合同开始日，公司对合同进行评估，识别合同所包含的各单项履约义务，并确定各单项履约义务是在某一时段内履行，还是在某一时点履行。

满足下列条件之一时，属于在某一时段内履行履约义务，否则，属于在某一时点履行履约义务：

①客户在公司履约的同时即取得并消耗公司履约所带来的经济利益；

②客户能够控制公司履约过程中在建商品或服务；

③公司履约过程中所产出的商品或服务具有不可替代用途，且公司在整个合同期间内有权就累计至今已完成的履约部分收取款项。

对于在某一时段内履行的履约义务，公司在该段时间内按照履约进度确认收入。履约进度不能合理确定时，已经发生的成本预计能够得到补偿的，按照已经发生的成本金额确认收入，直到履约进度能够合理确定为止。

对于在某一时点履行的履约义务，在客户取得相关商品或服务控制权时点确认收入。在判断客户是否已取得商品控制权时，公司考虑下列迹象：

- ①公司就该商品享有现时收款权利，即客户就该商品负有现时付款义务；
- ②公司已将该商品的法定所有权转移给客户，即客户已拥有该商品的法定所有权；
- ③公司已将该商品实物转移给客户，即客户已实物占有该商品；
- ④公司已将该商品所有权上的主要风险和报酬转移给客户，即客户已取得该商品所有权上的主要风险和报酬；
- ⑤客户已接受该商品；
- ⑥其他表明客户已取得商品控制权的迹象。

#### (2) 收入计量原则

①公司按照分摊至各单项履约义务的交易价格计量收入。交易价格是公司因向客户转让商品或服务而预期有权收取的对价金额，不包括代第三方收取的款项以及预期将退还给客户的款项。

②合同中存在可变对价的，公司按照期望值或最可能发生金额确定可变对价的最佳估计数，但包含可变对价的交易价格，不超过在相关不确定性消除时累计已确认收入极可能不会发生重大转回的金额。

③合同中存在重大融资成分的，公司按照假定客户在取得商品或服务控制权时即以现金支付的应付金额确定交易价格。该交易价格与合同对价之间的差额，在合同期间内采用实际利率法摊销。合同开始日，公司预计客户取得商品或服务控制权与客户支付价款间隔不超过一年的，不考虑合同中存在的重大融资成分。

④合同中包含两项或多项履约义务的，公司于合同开始日，按照各单项履约义务所承诺商品的单独售价的相对比例，将交易价格分摊至各单项履约义务。

#### (3) 收入确认的具体方法

本公司销售商品收入确认的确认标准及收入确认时间的具体判断标准：

对于国内销售，以按照合同条款将产品交付客户，经客户进货检验或使用检验合格后，客户将检验合格的依据通过书面或电子邮件、微信等形式提供给公司时，作为收入的确认时点。

对于出口销售，采用离岸价（FOB）核算的外销收入的，以装船日作为确认收入的时间；采用成本加运费（CFR）核算外销收入的，以装船日作为确认收入的时间；采用到岸价（CIF）核算外销收入的，以到港日作为确认收入的时间；采用其他方式的，以合同约定的方式交付其他责任方时，作为收入的确认时点。

同类业务采用不同经营模式涉及不同收入确认方式及计量方法的情况

## 32、合同成本

#### (1) 与合同成本有关的资产金额的确定方法

公司与合同成本有关的资产包括合同履约成本和合同取得成本。

合同履约成本，即公司为履行合同发生的成本，不属于其他企业会计准则规范范围且同时满足下列条件的，作为合同履约成本确认为一项资产：该成本与一份当前或预期取得的合同直接相关，包括直接人工、直接材料、制造费用（或类似费用）、明确由客户承担的成本以及仅因该合同而发生的其他成本；该成本增加了公司未来用于履行履约义务的资源；该成本预期能够收回。

合同取得成本，即公司为取得合同发生的增量成本预期能够收回的，作为合同取得成本确认为一项资产；该资产摊销期限不超过一年的，在发生时计入当期损益。增量成本，是指公司不取得合同就不会发生的成本（如销售佣金等）。公司为取得合同发生的、除预期能够收回的增量成本之外的其他支出（如无论是否取得合同均会发生的差旅费等），在发生时计入当期损益，但是，明确由客户承担的除外。

#### (2) 与合同成本有关的资产的摊销

公司与合同成本有关的资产采用与该资产相关的商品收入确认相同的基础进行摊销，计入当期损益。

#### (3) 与合同成本有关的资产的减值

公司在确定与合同成本有关的资产的减值损失时，首先对按照其他相关企业会计准则确认的、与合同有关的其他资产确定减值损失；然后根据其账面价值高于公司因转让与该资产相关的商品预期能够取得的剩余对价以及为转让该相关商品估计将要发生的成本这两项差额的，超出部分应当计提减值准备，并确认为资产减值损失。

以前期间减值的因素之后发生变化，使得前述差额高于该资产账面价值的，转回原已计提的资产减值准备，并计入当期损益，但转回后的资产账面价值不应超过假定不计提减值准备情况下该资产在转回日的账面价值

### 33、政府补助

#### (1) 与资产相关的政府补助判断依据及会计处理方法

公司取得的、用于购建或以其他方式形成长期资产的政府补助划分为与资产相关的政府补助。与资产相关的政府补助，冲减相关资产的账面价值或确认为递延收益。确认为递延收益的，在相关资产使用寿命内按照合理、系统的方法分期计入损益。按照名义金额计量的政府补助，直接计入当期损益。相关资产在使用寿命结束前被出售、转让、报废或发生毁损的，将尚未分配的相关递延收益余额转入资产处置当期的损益。

#### (2) 与收益相关的政府补助判断依据及会计处理方法

除与资产相关的政府补助之外的政府补助划分为与收益相关的政府补助。与收益相关的政府补助，用于补偿以后期间的相关成本费用或损失的，确认为递延收益，在确认相关成本费用或损失的期间，计入当期损益；用于补偿已发生的相关成本费用或损失的，直接计入当期损益。

(3) 与企业日常活动相关的政府补助，按照经济业务实质，计入其他收益或冲减相关成本费用。与企业日常活动无关的政府补助，计入营业外收支。

#### (4) 政策性优惠贷款贴息的会计处理方法

①财政将贴息资金拨付给贷款银行，由贷款银行以政策性优惠利率向公司提供贷款的，以实际收到的借款金额作为借款的入账价值，按照借款本金和该政策性优惠利率计算相关借款费用。

②财政将贴息资金直接拨付给公司的，将对应的贴息冲减相关借款费用。

### 34、递延所得税资产/递延所得税负债

(1) 根据资产、负债的账面价值与其计税基础之间的差额（未作为资产和负债确认的项目按照税法规定可以确定其计税基础的，该计税基础与其账面数之间的差额），按照预期收回该资产或清偿该负债期间的适用税率计算确认递延所得税资产或递延所得税负债。

(2) 确认递延所得税资产以很可能取得用来抵扣可抵扣暂时性差异的应纳税所得额为限。资产负债表日，有确凿证据表明未来期间很可能获得足够的应纳税所得额用来抵扣可抵扣暂时性差异的，确认以前会计期间未确认的递延所得税资产。

(3) 资产负债表日，对递延所得税资产的账面价值进行复核，如果未来期间很可能无法获得足够的应纳税所得额用以抵扣递延所得税资产的利益，则减记递延所得税资产的账面价值。在很可能获得足够的应纳税所得额时，转回减记的金额。

(4) 公司当期所得税和递延所得税作为所得税费用或收益计入当期损益，但不包括下列情况产生的所得税：①企业合并；②直接在所有者权益中确认的交易或者事项。

(5) 资产负债表日，递延所得税资产及递延所得税负债在同时满足以下条件时以抵销后的净额列示：

- ①递延所得税资产和递延所得税负债与同一税收征管部门对本公司同一纳税主体征收的所得税相关；
- ②本公司内该纳税主体拥有以净额结算当期所得税资产及当期所得税负债的法定权利。

## 35、租赁

### (1) 作为承租方租赁的会计处理方法

在租赁期开始日，本公司对所有租赁确认使用权资产和租赁负债，简化处理的短期租赁和低价值资产租赁除外。

#### ①使用权资产

本公司使用权资产类别主要包括房屋建筑物、其他设备。

在租赁期开始日，本公司对除短期租赁和低价值资产租赁以外的租赁确认使用权资产。使用权资产按照成本进行初始计量。该成本包括：租赁负债的初始计量金额；在租赁期开始日或之前支付的租赁付款额，存在租赁激励的，扣除已享受的租赁激励相关金额；承租人发生的初始直接费用；承租人为拆卸及移除租赁资产、复原租赁资产所在场地或将租赁资产恢复至租赁条款约定状态预计将发生的成本，但不包括属于为生产存货而发生的成本。

本公司后续采用直线法对使用权资产计提折旧。能够合理确定租赁期届满时取得租赁资产所有权的，本公司在租赁资产剩余使用寿命内计提折旧。无法合理确定租赁期届满时能够取得租赁资产所有权的，本公司在租赁期与租赁资产剩余使用寿命两者孰短的期间内计提折旧。当可收回金额低于使用权资产的账面价值时，本公司将其账面价值减记至可收回金额。

#### ②租赁负债

在租赁期开始日，本公司将尚未支付的租赁付款额的现值确认为租赁负债。租赁付款额包括以下五项内容：固定付款额及实质固定付款额，存在租赁激励的，扣除租赁激励相关金额；取决于指数或比率的可变租赁付款额，该款项在初始计量时根据租赁期开始日的指数或比率确定；购买选择权的行权价格，前提是承租人合理确定将行使该选择权；行使终止租赁选择权需支付的款项，前提是租赁期反映出承租人将行使终止租赁选择权；根据承租人提供的担保余值预计应支付的款项。

计算租赁付款额现值时采用租赁内含利率作为折现率，无法确定租赁内含利率的，采用公司增量借款利率作为折现率。本公司按照固定的周期性利率计算租赁负债在租赁期内各期间的利息费用，并计入当期损益，但另有规定计入相关资产成本的除外。未纳入租赁负债计量的可变租赁付款额于实际发生时计入当期损益，但另有规定计入相关资产成本的除外。租赁期开始日后，当实质固定付款额发生变动、担保余值预计的应付金额发生变化、用于确定租赁付款额的指数或比率发生变动、购买选择权、续租选择权或终止选择权的评估结果或实际行权情况发生变化时，本公司按照变动后的租赁付款额的现值重新计量租赁负债。

#### ③短期租赁

短期租赁是指在租赁期开始日，租赁期不超过 12 个月的租赁，包含购买选择权的租赁除外。本公司将短期租赁的租赁付款额，在租赁期内各个期间按照直线法的方法计入相关资产成本或当期损益。

#### ④ 低价值资产租赁

低价值资产租赁是指单项租赁资产为全新资产时价值低于 5 万元的租赁。本公司将低价值资产租赁的租赁付款额，在租赁期内各个期间按照直线法的方法计入相关资产成本或当期损益。对于低价值资产租赁，本公司根据每项租赁的具体情况选择采用上述简化处理方法。

#### ⑤ 租赁变更

租赁发生变更且同时符合下列条件的，本公司将该租赁变更作为一项单独租赁进行会计处理：该租赁变更通过增加一项或多项租赁资产的使用权而扩大了租赁范围；增加的对价与租赁范围扩大部分的单独价格按该合同情况调整后的金额相当。租赁变更未作为一项单独租赁进行会计处理的，在租赁变更生效日，本公司重新分摊变更后合同的对价，重新确定租赁期，并按照变更后租赁付款额和修订后的折现率计算的现值重新计量租赁负债。

租赁变更导致租赁范围缩小或租赁期缩短的，本公司相应调减使用权资产的账面价值，并将部分终止或完全终止租赁的相关利得或损失计入当期损益。

其他租赁变更导致租赁负债重新计量的，本公司相应调整使用权资产的账面价值。

## （2） 作为出租方租赁的会计处理方法

在租赁开始日，本公司将实质上转移了与租赁资产所有权有关的几乎全部风险和报酬的租赁划分为融资租赁，除此之外的均为经营租赁。

### ① 经营租赁

本公司在租赁期内各个期间按照直线法将租赁收款额确认为租金收入，发生的初始直接费用予以资本化并按照与租金收入确认相同的基础进行分摊，分期计入当期损益。本公司取得的与经营租赁有关的未计入租赁收款额的可变租赁付款额在实际发生时计入当期损益。

### ② 融资租赁

在租赁期开始日，本公司按照租赁投资净额(未担保余值和租赁期开始日尚未收到的租赁收款额按照租赁内含利率折现的现值之和)确认应收融资租赁款，并终止确认融资租赁资产。在租赁期的各个期间，本公司按照租赁内含利率计算并确认利息收入。本公司取得的未纳入租赁投资净额计量的可变租赁付款额在实际发生时计入当期损益。

应收融资租赁款的终止确认和减值按照《企业会计准则第 22 号——金融工具确认和计量》和《企业会计准则第 23 号——金融资产转移》的规定进行会计处理。

## （3） 售后租回

本公司按照《企业会计准则第 14 号——收入》的规定，评估确定售后租回交易中的资产转让是否属于销售。

### ① 本公司作为承租人

售后租回交易中的资产转让属于销售的，本公司按原资产账面价值中与租回获得的使用权有关的部分，计量售后租回所形成的使用权资产，并仅就转让至出租人的权利确认相关利得或损失。

售后租回交易中的资产转让不属于销售的，本公司继续确认被转让资产，同时确认一项与转让收入等额的金融负债，并按照《企业会计准则第 22 号——金融工具确认和计量》对该金融负债进行会计处理。

## ② 本公司作为出租人

售后租回交易中的资产转让属于销售的，本公司根据其他适用的企业会计准则对资产购买进行会计处理，并根据《企业会计准则第 21 号——租赁》对资产出租进行会计处理。

售后租回交易中的资产转让不属于销售的，本公司不确认被转让资产，但确认一项与转让收入等额的金融资产，并按照《企业会计准则第 22 号——金融工具确认和计量》对该金融资产进行会计处理。

## （4） 租赁变更

经营租赁发生变更的，本公司自变更生效日起将其作为一项新租赁进行会计处理，与变更前租赁有关的预收或应收租赁收款额视为新租赁的收款额。

融资租赁发生变更且同时符合下列条件的，本公司将该变更作为一项单独租赁进行会计处理：①该变更通过增加一项或多项租赁资产的使用权而扩大了租赁范围；②增加的对价与租赁范围扩大部分的单独价格按该合同情况调整后的金额相当。

融资租赁发生变更未作为一项单独租赁进行会计处理的，本公司分别下列情形对变更后的租赁进行处理：①假如变更在租赁开始日生效，该租赁会被分类为经营租赁的，本公司自租赁变更生效日开始将其作为一项新租赁进行会计处理，并以租赁变更生效日前的租赁投资净额作为租赁资产的账面价值；②假如变更在租赁开始日生效，该租赁会被分类为融资租赁的，本公司按照《企业会计准则第 22 号——金融工具确认和计量》关于修改或重新议定合同的规定进行会计处理。

## 36、重要会计政策和会计估计变更

### （1） 重要会计政策变更

适用 不适用

### （2） 重要会计估计变更

适用 不适用

### （3） 2024 年起首次执行新会计准则调整首次执行当年年初财务报表相关项目情况

适用 不适用

## 37、重大会计判断和估计

本公司在运用会计政策过程中，由于经营活动内在的不确定性，本公司需要对无法准确计量的报表项目的账面价值进行判断、估计和假设。这些判断、估计和假设是基于本公司管理层过去的历史经验，并在考虑其他相关因素的基础上

做出的。这些判断、估计和假设会影响收入、费用、资产和负债的报告金额以及资产负债表日或有负债的披露。然而，这些估计的不确定性所导致的实际结果可能与本公司管理层当前的估计存在差异，进而造成对未来受影响的资产或负债的账面金额进行重大调整。

本公司对前述判断、估计和假设在持续经营的基础上进行定期复核，会计估计的变更仅影响变更当期的，其影响数在变更当期予以确认；既影响变更当期又影响未来期间的，其影响数在变更当期和未来期间予以确认。

于资产负债表日，本公司需对财务报表项目金额进行判断、估计和假设的重要领域如下：

#### （1）坏账准备计提

本公司采用预期信用损失模型对金融工具的减值进行评估，应用预期信用损失模型需要做出重大判断和估计，需考虑所有合理且有依据的信息，包括前瞻性信息。在做出该等判断和估计时，本公司根据历史还款数据结合经济政策、宏观经济指标、行业风险等因素推断债务人信用风险的预期变动。

#### （2）存货跌价准备

本公司根据存货会计政策，按照成本与可变现净值孰低计量，对成本高于可变现净值及陈旧和滞销的存货，计提存货跌价准备。存货减值至可变现净值是基于评估存货的可售性及其可变现净值。鉴定存货减值要求管理层在取得确凿证据，并且考虑持有存货的目的、资产负债表日后事项的影响等因素的基础上作出判断和估计。实际的结果与原先估计的差异将在估计被改变的期间影响存货的账面价值及存货跌价准备的计提或转回。

#### （3）非金融非流动资产减值准备

本公司于资产负债表日对除金融资产之外的非流动资产判断是否存在可能发生减值的迹象。对使用寿命不确定的无形资产，除每年进行的减值测试外，当其存在减值迹象时，也进行减值测试。其他除金融资产之外的非流动资产，当存在迹象表明其账面金额不可收回时，进行减值测试。

当资产或资产组的账面价值高于可收回金额，即公允价值减去处置费用后的净额和预计未来现金流量的现值中的较高者，表明发生了减值

公允价值减去处置费用后的净额，参考公平交易中类似资产的销售协议价格或可观察到的市场价格，减去可直接归属于该资产处置的增量成本确定。

在预计未来现金流量现值时，需要对该资产（或资产组）的产量、售价、相关经营成本以及计算现值时使用的折现率等作出重大判断。本公司在估计可收回金额时会采用所有能够获得的相关资料，包括根据合理和可支持的假设所作出有关产量、售价和相关经营成本的预测。

本公司至少每年测试商誉是否发生减值。这要求对分配了商誉的资产组或者资产组组合的未来现金流量的现值进行预计。对未来现金流量的现值进行预计时，本公司需要预计未来资产组或者资产组组合产生的现金流量，同时选择恰当的折现率确定未来现金流量的现值。

#### （4）折旧和摊销

本公司对投资性房地产、固定资产和无形资产在考虑其残值后，在使用寿命内按直线法计提折旧和摊销。本公司定期复核使用寿命，以决定将计入每个报告期的折旧和摊销费用数额。使用寿命是本公司根据对同类资产的以往经验并结合预期的技术更新而确定的。如果以前的估计发生重大变化，则会在未来期间对折旧和摊销费用进行调整。

#### （5）金融工具的公允价值

对没有交易活跃的市场可提供报价的金融工具需要采用估值技术确定公允价值。估值技术包括采用市场的最新交易信息、现金流量折现法和期权定价模型等。本公司建立了一套工作流程，以确保由符合专业资格的人员负责公允价值的

计算、验证和审阅工作。本公司使用的估值模型尽可能多地采用市场信息并尽量少采用本公司特有信息。需要指出的是估值模型使用的部分信息需要管理层进行估计（例如折现率、标的汇率波动率等）。本公司定期审阅上述估计和假设，必要时进行调整。

#### （6）所得税

本公司在正常的经营活动中，有部分交易其最终的税务处理和计算存在一定的不确定性。部分项目是否能够在税前列支需要税收主管机关的审批。如果这些税务事项的最终认定结果同最初估计的金额存在差异，则该差异将对其最终认定期间的当期所得税和递延所得税产生影响。

#### （7）回购公司股份

因减少注册资本或奖励职工等原因收购本公司股份的，按实际支付的金额作为库存股处理，同时进行备查登记。如果将回购的股份注销，则将按注销股票面值和注销股数计算的股票面值总额与实际回购所支付的金额之间的差额冲减资本公积，资本公积不足冲减的，冲减留存收益；如果将回购的股份奖励给本公司职工属于以权益结算的股份支付，于职工行权购买本公司股份收到价款时，转销交付职工的库存股成本和等待期内资本公积（其他资本公积）累计金额，同时，按照其差额调整资本公积（股本溢价）。

## 六、税项

### 1、主要税种及税率

税种	计税依据	税率
增值税	应税商品销售收入、不动产租赁服务、应税劳务	13%；9%、5%；6%
城市维护建设税	应纳流转税额	7%
企业所得税	应纳税所得额	25%、15%
教育费附加	应纳流转税额	3%
地方教育费附加	应纳流转税额	2%
土地使用税	应纳土地面积	5 元/平方米
房产税	租金收入、房产原值	12%、1.2%

存在不同企业所得税税率纳税主体的，披露情况说明

纳税主体名称	所得税税率
本公司（母公司）	25%
金时印务	25%
湖南金时	25%
金时新能	25%
金时材料	25%
千页科技	15%
金时恒鼎	25%

### 2、税收优惠

控股子公司千页科技 2022 年 11 月 2 日公司被四川省科学技术厅、四川省财政厅、国家税务总局四川省税务局认定为高新技术企业（证书编号 GR202251003621），有效期三年，2022-2024 年度享受企业所得税减按 15% 税率计缴的优惠。



### 3、其他

## 七、合并财务报表项目注释

### 1、货币资金

单位：元

项目	期末余额	期初余额
库存现金	4,468.07	3,994.90
银行存款	93,144,638.69	448,003,985.16
其他货币资金	3,303,588.80	12,351,049.69
合计	96,452,695.56	460,359,029.75

其他说明

### 2、交易性金融资产

单位：元

项目	期末余额	期初余额
以公允价值计量且其变动计入当期损益的金融资产	178,457,288.21	200,261,740.04
其中：		
非固定收益性理财产品	178,457,288.21	200,261,740.04
其中：		
合计	178,457,288.21	200,261,740.04

其他说明

### 3、应收票据

#### (1) 应收票据分类列示

单位：元

项目	期末余额	期初余额
银行承兑票据	1,323,337.40	200,000.00
商业承兑票据	30,195.75	
合计	1,353,533.15	200,000.00

## (2) 按坏账计提方法分类披露

单位：元

类别	期末余额					期初余额				
	账面余额		坏账准备		账面价值	账面余额		坏账准备		账面价值
	金额	比例	金额	计提比例		金额	比例	金额	计提比例	
其中：										
按组合计提坏账准备的应收票据	1,355,122.40	100.00%	1,589.25	0.12%	1,353,533.15	200,000.00	100.00%			200,000.00
其中：										
银行承兑汇票	1,323,337.40	97.65%			1,323,337.40	200,000.00	100.00%			200,000.00
商业承兑汇票	31,785.00	2.35%	1,589.25	5.00%	30,195.75					
合计	1,355,122.40	100.00%	1,589.25	0.12%	1,353,533.15	200,000.00	100.00%			200,000.00

按组合计提坏账准备类别名称：

单位：元

名称	期末余额		
	账面余额	坏账准备	计提比例
银行承兑汇票	1,323,337.40		
商业承兑汇票	31,785.00	1,589.25	5.00%
合计	1,355,122.40	1,589.25	

确定该组合依据的说明：

如是按照预期信用损失一般模型计提应收票据坏账准备：

适用 不适用

## (3) 本期计提、收回或转回的坏账准备情况

本期计提坏账准备情况：

单位：元

类别	期初余额	本期变动金额				期末余额
		计提	收回或转回	核销	其他	
按组合计提坏账准备			18,515.12		20,104.37	1,589.25
合计			18,515.12		20,104.37	1,589.25

其中本期坏账准备收回或转回金额重要的：

适用 不适用

## (4) 期末公司已质押的应收票据

单位：元

项目	期末已质押金额

## (5) 期末公司已背书或贴现且在资产负债表日尚未到期的应收票据

单位：元

项目	期末终止确认金额	期末未终止确认金额
银行承兑票据		1,240,850.30
合计		1,240,850.30

## 4、应收账款

## (1) 按账龄披露

单位：元

账龄	期末账面余额	期初账面余额
1 年以内（含 1 年）	49,908,580.79	78,140.34
1 至 2 年	1,114,430.91	779,974.31

2 至 3 年	997,263.55	
3 年以上	10,000.00	
3 至 4 年	10,000.00	
合计	52,030,275.25	858,114.65

## (2) 按坏账计提方法分类披露

单位：元

类别	期末余额					期初余额				
	账面余额		坏账准备		账面价值	账面余额		坏账准备		账面价值
	金额	比例	金额	计提比例		金额	比例	金额	计提比例	
按单项计提坏账准备的应收账款	779,974.31	1.50%	779,974.31	100.00%		779,974.31	90.89%	779,974.31	100.00%	
其中：										
按组合计提坏账准备的应收账款	51,250,300.94	98.50%	2,677,058.90	5.22%	48,573,242.04	78,140.34	9.11%	3,907.02	5.00%	74,233.32
其中：										
应收客户款项	51,250,300.94	98.50%	2,677,058.90	5.22%	48,573,242.04	78,140.34	9.11%	3,907.02	5.00%	74,233.32
合计	52,030,275.25	100.00%	3,457,033.21	6.64%	48,573,242.04	858,114.65	100.00%	783,881.33	91.35%	74,233.32

按单项计提坏账准备类别名称：

单位：元

名称	期初余额		期末余额			
	账面余额	坏账准备	账面余额	坏账准备	计提比例	计提理由
深圳市尚皓智造科技有限公司	779,974.31	779,974.31	779,974.31	779,974.31	100.00%	公司财务状况明显恶化，无法偿债可能性较大
合计	779,974.31	779,974.31	779,974.31	779,974.31		

按组合计提坏账准备类别名称：应收客户款项

单位：元

名称	期末余额		
	账面余额	坏账准备	计提比例
1 年以内	49,908,580.79	2,495,429.04	5.00%
1 至 2 年	1,114,430.91	111,443.09	10.00%
2 至 3 年	217,289.24	65,186.77	30.00%

3 至 4 年	10,000.00	5,000.00	50.00%
合计	51,250,300.94	2,677,058.90	

确定该组合依据的说明：

如是按照预期信用损失一般模型计提应收账款坏账准备：

适用 不适用

### (3) 本期计提、收回或转回的坏账准备情况

本期计提坏账准备情况：

单位：元

类别	期初余额	本期变动金额				期末余额
		计提	收回或转回	核销	其他	
按单项计提坏账准备	779,974.31					779,974.31
按组合计提坏账准备	3,907.02	1,814,240.98	3,907.02		862,817.92	2,677,058.90
合计	783,881.33	1,814,240.98	3,907.02		862,817.92	3,457,033.21

其中本期坏账准备收回或转回金额重要的：

单位：元

单位名称	收回或转回金额	转回原因	收回方式	确定原坏账准备计提比例的依据及其合理性

### (4) 按欠款方归集的期末余额前五名的应收账款和合同资产情况

单位：元

单位名称	应收账款期末余额	合同资产期末余额	应收账款和合同资产期末余额	占应收账款和合同资产期末余额合计数的比例	应收账款坏账准备和合同资产减值准备期末余额
客户 1	12,444,770.30		12,444,770.30	23.92%	622,238.52
客户 2	11,989,658.40		11,989,658.40	23.04%	599,482.92
客户 3	4,101,440.00		4,101,440.00	7.88%	205,072.00
客户 4	3,552,331.10		3,552,331.10	6.83%	177,616.56
客户 5	2,393,720.00		2,393,720.00	4.60%	119,686.00
合计	34,481,919.80		34,481,919.80	66.27%	1,724,096.00

## 5、应收款项融资

## (1) 应收款项融资分类列示

单位：元

项目	期末余额	期初余额
银行承兑汇票	718,159.76	
合计	718,159.76	

## 6、其他应收款

单位：元

项目	期末余额	期初余额
其他应收款	1,044,392.78	1,501,515.30
合计	1,044,392.78	1,501,515.30

## (1) 其他应收款

## 1) 其他应收款按款项性质分类情况

单位：元

款项性质	期末账面余额	期初账面余额
押金及保证金	1,419,669.75	1,031,400.00
单位往来款	60,104.16	885,104.16
应收代扣缴税款手续费返还款	120,782.73	120,782.73
代收代付款	138,525.96	50,510.90
员工备用金	260,827.81	50,000.00
合计	1,999,910.41	2,137,797.79

## 2) 按账龄披露

单位：元

账龄	期末账面余额	期初账面余额
1 年以内（含 1 年）	668,853.77	900,481.13
1 至 2 年	163,739.98	170,151.54

2 至 3 年	100,151.54	67,165.12
3 年以上	1,067,165.12	1,000,000.00
3 至 4 年	67,165.12	1,000,000.00
4 至 5 年	1,000,000.00	
合计	1,999,910.41	2,137,797.79

## 3) 按坏账计提方法分类披露

☑适用 □不适用

单位：元

类别	期末余额					期初余额				
	账面余额		坏账准备		账面价值	账面余额		坏账准备		账面价值
	金额	比例	金额	计提比例		金额	比例	金额	计提比例	
按单项计提坏账准备	60,104.16	3.01%	60,104.16	100.00%		60,104.16	2.81%	60,104.16	100.00%	
其中：										
按组合计提坏账准备	1,939,806.25	96.99%	895,413.47	46.16%	1,044,392.78	2,077,693.63	97.19%	576,178.33	27.73%	1,501,515.30
其中：										
应收其他款项	1,939,806.25	96.99%	895,413.47	46.16%	1,044,392.78	2,077,693.63	97.19%	576,178.33	27.73%	1,501,515.30
合计	1,999,910.41	100.00%	955,517.63	47.78%	1,044,392.78	2,137,797.79	100.00%	636,282.49	29.76%	1,501,515.30

按单项计提坏账准备类别名称：

单位：元

名称	期初余额		期末余额			
	账面余额	坏账准备	账面余额	坏账准备	计提比例	计提理由
深圳市尚皓智造科技有限公司东莞分公司	60,104.16	60,104.16	60,104.16	60,104.16	100.00%	公司财务状况明显恶化，无法偿债可能性较大
合计	60,104.16	60,104.16	60,104.16	60,104.16		

按组合计提坏账准备类别名称：

单位：元

名称	期末余额		
	账面余额	坏账准备	计提比例
1 年以内	668,853.77	33,442.70	5.00%
1 至 2 年	163,739.98	16,374.00	10.00%
2 至 3 年	40,047.38	12,014.21	30.00%
3 至 4 年	67,165.12	33,582.56	50.00%
4 至 5 年	1,000,000.00	800,000.00	80.00%
合计	1,939,806.25	895,413.47	

确定该组合依据的说明：

按预期信用损失一般模型计提坏账准备：

单位：元

坏账准备	第一阶段	第二阶段	第三阶段	合计
	未来 12 个月预期信用损失	整个存续期预期信用损失（未发生信用减值）	整个存续期预期信用损失（已发生信用减值）	
2024 年 1 月 1 日余额	576,178.33		60,104.16	636,282.49
2024 年 1 月 1 日余额在本期				
本期计提	323,929.48			323,929.48
本期转回	41,055.82			41,055.82
其他变动	36,361.48			36,361.48
2024 年 6 月 30 日余额	895,413.47		60,104.16	955,517.63

各阶段划分依据和坏账准备计提比例

损失准备本期变动金额重大的账面余额变动情况

适用 不适用**4) 本期计提、收回或转回的坏账准备情况**

本期计提坏账准备情况：

单位：元

类别	期初余额	本期变动金额				期末余额
		计提	收回或转回	转销或核销	其他	
按单项计提坏账准备	60,104.16					60,104.16
按组合计提坏账准备	576,178.33	323,929.48	41,055.82		36,361.48	895,413.47
合计	636,282.49	323,929.48	41,055.82		36,361.48	955,517.63

其中本期坏账准备转回或收回金额重要的：

单位：元

单位名称	收回或转回金额	转回原因	收回方式	确定原坏账准备计提比例的依据及其合理性

**5) 按欠款方归集的期末余额前五名的其他应收款情况**

单位：元

单位名称	款项的性质	期末余额	账龄	占其他应收款期末余额合计数的比例	坏账准备期末余额
往来单位 1	押金及保证金	1,000,000.00	4 至 5 年	50.00%	800,000.00



往来单位 2	押金及保证金	300,000.00	1 年以内	15.00%	15,000.00
往来单位 3	应收代扣缴税款手续费返还款	120,782.73	1 至 4 年	6.04%	46,953.79
往来单位 4	代收代付款	104,338.96	1 年以内	5.22%	5,216.95
往来单位 5	单位往来款	60,104.16	2 至 3 年	3.00%	60,104.16
合计		1,585,225.85		79.26%	927,274.90

## 7、预付款项

### (1) 预付款项按账龄列示

单位：元

账龄	期末余额		期初余额	
	金额	比例	金额	比例
1 年以内	2,029,648.55	82.88%	775,615.30	99.03%
1 至 2 年	413,084.40	16.87%	1,604.27	0.20%
3 年以上	6,000.00	0.25%	6,000.00	0.77%
合计	2,448,732.95		783,219.57	

账龄超过 1 年且金额重要的预付款项未及时结算原因的说明：

无

### (2) 按预付对象归集的期末余额前五名的预付款情况

单位名称	与本公司关系	期末余额	占预付款项期末余额合计数的比例(%)
供应商 1	非关联方	630,000.00	25.73
供应商 2	非关联方	413,084.40	16.87
供应商 3	非关联方	210,321.20	8.59
供应商 4	非关联方	170,500.00	6.96
供应商 5	非关联方	106,000.00	4.33
合计	—	<b>1,524,994.63</b>	<b>62.48</b>

其他说明：

## 8、存货

公司是否需要遵守房地产行业的披露要求  
否

### (1) 存货分类

单位：元

项目	期末余额			期初余额		
	账面余额	存货跌价准备或合同履约成本减值准备	账面价值	账面余额	存货跌价准备或合同履约成本减值准备	账面价值
原材料	17,585,380.08	3,296,928.76	14,288,451.32	6,298,599.62	2,958,944.75	3,339,654.87
在产品	4,676,999.36		4,676,999.36			
库存商品	2,954,527.07		2,954,527.07			
发出商品	12,389,102.74	1,116,723.11	11,272,379.63	1,116,723.11	1,116,723.11	
自制半成品	2,817,854.11		2,817,854.11			
合计	40,423,863.36	4,413,651.87	36,010,211.49	7,415,322.73	4,075,667.86	3,339,654.87

### (2) 存货跌价准备和合同履约成本减值准备

单位：元

项目	期初余额	本期增加金额		本期减少金额		期末余额
		计提	其他	转回或转销	其他	
原材料	2,958,944.75	416,965.61		78,981.60		3,296,928.76
发出商品	1,116,723.11					1,116,723.11
合计	4,075,667.86	416,965.61		78,981.60		4,413,651.87

期末，在对存货进行全面盘点的基础上，对于存货因遭受毁损、全部或部分陈旧过时或销售价格低于成本等原因，预计其成本不可收回的部分，提取存货跌价准备。产成品及大宗原材料的存货跌价准备按单个存货项目的成本高于其可变现净值的差额提取，其他数量繁多、单价较低的原辅材料按类别提取存货跌价准备。

按组合计提存货跌价准备

单位：元

组合名称	期末			期初		
	期末余额	跌价准备	跌价准备计提比例	期初余额	跌价准备	跌价准备计提比例

按组合计提存货跌价准备的计提标准

## (3) 存货期末余额含有借款费用资本化金额的说明

无

## (4) 合同履约成本本期摊销金额的说明

无

## (5) 一年内到期的其他债权投资

适用 不适用

## 9、其他流动资产

单位：元

项目	期末余额	期初余额
预计持有期限不超过一年的大额存单	409,684,305.57	184,330,055.56
待抵扣进项税	14,868,390.07	11,364,423.85
合计	424,552,695.64	195,694,479.41

其他说明：

## 10、其他权益工具投资

单位：元

项目名称	期初余额	本期计入其他综合收益的利得	本期计入其他综合收益的损失	本期末累计计入其他综合收益的利得	本期末累计计入其他综合收益的损失	本期确认的股利收入	期末余额	指定为以公允价值计量且其变动计入其他综合收益的原因
非上市公司股权投资	749,706,145.26		23,628,141.99	731,432,311.73			646,824,923.62	该类投资属于非交易性权益工具投资，因此公司将其指定为以公允价值计量且其变动计入其他综合收益的权益工具投资。
合计	749,706,145.26		23,628,141.99	731,432,311.73			646,824,923.62	

本期存在终止确认

单位：元

项目名称	转入留存收益的累计利得	转入留存收益的累计损失	终止确认的原因
宁波梅山保税港区融泰海科创业投资合伙企业（有限合伙）	399,279,047.94		部分出售

分项披露本期非交易性权益工具投资

单位：元

项目名称	确认的股利收入	累计利得	累计损失	其他综合收益转入留存收益的金额	指定为以公允价值计量且其变动计入其他综合收益的原因	其他综合收益转入留存收益的原因
宁波梅山保税港区融泰海科创业投资合伙企业（有限合伙）		641,421,255.40		399,279,047.94	该类投资属于非交易性权益工具投资，因此公司将其指定为以公允价值计量且其变动计入其他综合收益的权益工具投资。	部分出售
南京天溯自动化控制系统有限公司		61,630,285.69			该类投资属于非交易性权益工具投资，因此公司将其指定为以公允价值计量且其变动计入其他综合收益的权益工具投资。	
成都天翊创业股权投资基金合伙企业（有限合伙）		24,925,508.64			该类投资属于非交易性权益工具投资，因此公司将其指定为以公允价值计量且其变动计入其他综合收益的权益工具投资。	
湖南凌翔磁浮科技有限责任公司		3,455,262.00			该类投资属于非交易性权益工具投资，因此公司将其指定为以公允价值计量且其变动计入其他综合收益的权益工具投资。	

其他说明：

## 11、其他非流动金融资产

单位：元

项目	期末余额	期初余额
分类为以公允价值计量且其变动计入当期损益的金融资产	61,436,170.00	54,436,170.00
股权投资回购权	11,086,839.31	11,086,839.31
合计	72,523,009.31	65,523,009.31

其他说明：

## 12、投资性房地产

## (1) 采用成本计量模式的投资性房地产

适用 不适用

单位：元

项目	房屋、建筑物	土地使用权	在建工程	合计
一、账面原值				
1. 期初余额				
2. 本期增加金额	25,927,281.96			25,927,281.96
(1) 外购				
(2) 存货\固定资产\在建工程转入	25,927,281.96			25,927,281.96
(3) 企业合并增加				
3. 本期减少金额				
(1) 处置				
(2) 其他转出				
4. 期末余额	25,927,281.96			25,927,281.96
二、累计折旧和累计摊销				
1. 期初余额				
2. 本期增加金额	205,257.66			205,257.66
(1) 计提或摊销	205,257.66			205,257.66
3. 本期减少金额				
(1) 处置				
(2) 其他转出				
4. 期末余额	205,257.66			205,257.66
三、减值准备				
1. 期初余额				
2. 本期增加金额				
(1) 计提				
3. 本期减少金额				

(1) 处置				
(2) 其他转出				
4. 期末余额				
四、账面价值				
1. 期末账面价值	25,722,024.30			25,722,024.30
2. 期初账面价值				

可收回金额按公允价值减去处置费用后的净额确定

适用 不适用

可收回金额按预计未来现金流量的现值确定

适用 不适用

前述信息与以前年度减值测试采用的信息或外部信息明显不一致的差异原因

公司以前年度减值测试采用信息与当年实际情况明显不一致的差异原因

其他说明：

### (2) 采用公允价值计量模式的投资性房地产

适用 不适用

### (3) 未办妥产权证书的投资性房地产情况

单位：元

项目	账面价值	未办妥产权证书原因
房屋建筑物	25,722,024.30	新建厂房，亩均税收贡献暂未达到办理产权证的要求

其他说明

## 13、固定资产

单位：元

项目	期末余额	期初余额
固定资产	552,843,106.42	173,573,708.55
合计	552,843,106.42	173,573,708.55

### (1) 固定资产情况

单位：元

项目	房屋建筑物	机器设备	运输设备	电子设备及其他	合计
一、账面原值：					
1. 期初余额	249,617,258.59	90,097,425.57	3,125,605.97	25,172,491.47	368,012,781.60
2. 本期增加金额	420,536,248.09	10,688,579.75	928,632.00	865,886.31	433,019,346.15
(1) 购置	2,221,714.28	184,149.13	700,106.11	620,635.39	3,726,604.91
(2) 在建工程转入	418,314,533.81	10,028,983.15		38,053.10	428,381,570.06
(3) 企业合并增加		475,447.47	228,525.89	207,197.82	911,171.18
3. 本期减少金额		6,128,920.98	1,090,314.88	717,345.21	7,936,581.07
(1) 处置或报废		6,128,920.98	1,090,314.88	717,345.21	7,936,581.07

4. 期末余额	670,153,506.68	94,657,084.34	2,963,923.09	25,321,032.57	793,095,546.68
二、累计折旧					
1. 期初余额	98,538,800.60	59,030,045.23	2,978,941.73	22,825,270.08	183,373,057.64
2. 本期增加金额	7,510,046.27	1,552,647.64	144,454.41	671,004.36	9,878,152.68
(1) 计提	7,510,046.27	1,484,055.17	83,997.52	650,432.54	9,728,531.50
(2) 企业合并增加		68,592.47	60,456.89	20,571.82	149,621.18
3. 本期减少金额		4,011,908.42	1,035,799.14	693,013.86	5,740,721.42
(1) 处置或报废		4,011,908.42	1,035,799.14	693,013.86	5,740,721.42
4. 期末余额	106,048,846.87	56,570,784.45	2,087,597.00	22,803,260.58	187,510,488.90
三、减值准备					
1. 期初余额		11,066,015.41			11,066,015.41
2. 本期增加金额	42,219,915.15				42,219,915.15
(1) 计提					
(2) 在建工程减值准备转入	42,219,915.15				42,219,915.15
3. 本期减少金额		543,979.20			543,979.20
(1) 处置或报废		543,979.20			543,979.20
4. 期末余额	42,219,915.15	10,522,036.21			52,741,951.36
四、账面价值					
1. 期末账面价值	521,884,744.66	27,564,263.68	876,326.09	2,517,771.99	552,843,106.42
2. 期初账面价值	151,078,457.99	20,001,364.93	146,664.24	2,347,221.39	173,573,708.55

## (2) 暂时闲置的固定资产情况

单位：元

项目	账面原值	累计折旧	减值准备	账面价值	备注
房屋建筑物	491,306,285.39	30,209,428.95	42,219,915.15	418,876,941.29	湖南金时房屋及金时印务生产车间
机器设备	73,326,244.63	54,912,655.35	10,522,036.21	7,891,553.07	烟标生产设备
合计	564,632,530.02	85,122,084.30	52,741,951.36	426,768,494.36	

## (3) 固定资产的减值测试情况

□适用 □不适用

## 14、在建工程

单位：元

项目	期末余额	期初余额
在建工程	6,805,613.47	384,346,366.31
合计	6,805,613.47	384,346,366.31

## (1) 在建工程情况

单位：元

项目	期末余额			期初余额		
	账面余额	减值准备	账面价值	账面余额	减值准备	账面价值
基建工程				412,039,947.95	42,219,915.15	369,820,032.80
装修工程	5,410,538.38		5,410,538.38	5,208,368.91		5,208,368.91
待安装工程与设备	1,395,075.09		1,395,075.09	9,317,964.60		9,317,964.60
合计	6,805,613.47		6,805,613.47	426,566,281.46	42,219,915.15	384,346,366.31

## (2) 重要在建工程项目本期变动情况

单位：元

项目名称	预算数	期初余额	本期增加金额	本期转入固定资产金额	本期其他减少金额	期末余额	工程累计投入占预算比例	工程进度	利息资本化累计金额	其中：本期利息资本化金额	本期利息资本化率	资金来源
金时科技湖南生产基地项目	439,294,100.00	386,146,831.91	38,038,480.85	424,185,312.76			96.56%	100.00%				募集资金
生产标准厂房	27,789,800.00	25,893,116.04	34,165.92		25,927,281.96		93.30%	100.00%				其他
超级电容中试线扩建装修工程	7,000,000.00	5,208,368.91	1,465,321.10		6,673,690.01		95.34%	100.00%				其他
千页科技厂房装修工程	5,500,000.00		5,410,538.38			5,410,538.38	98.37%	100.00%				其他
待安装工程与设备		9,317,964.60	1,754,161.43	9,444,157.30	232,893.64	1,395,075.09						其他
合计	479,583,900.00	426,566,281.46	46,702,667.68	433,629,470.06	32,833,865.61	6,805,613.47						

## (3) 本期计提在建工程减值准备情况

单位：元

项目	期初余额	本期增加	本期减少	期末余额	计提原因
金时科技湖南生产基地项目	42,219,915.15		42,219,915.15		可收回金额低于账面价值
合计	42,219,915.15		42,219,915.15		--

其他说明

在建工程减值准备本期减少系湖南生产基地建设项目竣工转固，其对应的在建工程减值准备转为固定资产减值准备。



## (4) 在建工程的减值测试情况

□适用 □不适用

## 15、无形资产

## (1) 无形资产情况

单位：元

项目	土地使用权	专利权	非专利技术	管理软件	合计
一、账面原值					
1. 期初余额	78,386,266.38	13,649,943.41		1,884,857.18	93,921,066.97
2. 本期增加金额		19,203,183.00		232,893.64	19,436,076.64
(1) 购置					
(2) 内部研发					
(3) 企业合并增加		19,203,183.00			19,203,183.00
(4) 在建工程转入				232,893.64	232,893.64
3. 本期减少金额					
(1) 处置					
4. 期末余额	78,386,266.38	32,853,126.41		2,117,750.82	113,357,143.61
二、累计摊销					
1. 期初余额	12,139,315.94	2,355,372.36		996,282.53	15,490,970.83
2. 本期增加金额	783,733.02	1,628,448.46		22,178.66	2,434,360.14
(1) 计提	783,733.02	1,628,448.46		22,178.66	2,434,360.14
3. 本期减少金额					
(1) 处置					
4. 期末余额	12,923,048.96	3,983,820.82		1,018,461.19	17,925,330.97
三、减值准备					
1. 期初余额				843,238.94	843,238.94
2. 本期增加金额					
(1) 计提					
3. 本期减少金额					
(1) 处置					
4. 期末余额				843,238.94	843,238.94
四、账面价值					
1. 期末账面价值	65,463,217.42	28,869,305.59		256,050.69	94,588,573.70
2. 期初账面价值	66,246,950.44	11,294,571.05		45,335.71	77,586,857.20

本期末通过公司内部研发形成的无形资产占无形资产余额的比例

## (2) 未办妥产权证书的土地使用权情况

单位：元

项目	账面价值	未办妥产权证书的原因
----	------	------------

其他说明

## (3) 无形资产的减值测试情况

适用 不适用

## 16、商誉

## (1) 商誉账面原值

单位：元

被投资单位名称或形成商誉的事项	期初余额	本期增加		本期减少		期末余额
		企业合并形成的		处置		
千页科技		32,509,455.76				32,509,455.76
合计		32,509,455.76				32,509,455.76

## (2) 商誉减值准备

单位：元

被投资单位名称或形成商誉的事项	期初余额	本期增加		本期减少		期末余额
		计提		处置		
合计						

## (3) 商誉所在资产组或资产组组合的相关信息

名称	所属资产组或组合的构成及依据	所属经营分部及依据	是否与以前年度保持一致
千页科技	公司并购形成商誉相关的资产组，与购买日所确定的资产组一致	基于公司内部管理，该资产组归属于储能业务板块	

资产组或资产组组合发生变化

名称	变化前的构成	变化后的构成	导致变化的客观事实及依据
----	--------	--------	--------------

其他说明

## (4) 可收回金额的具体确定方法

可收回金额按公允价值减去处置费用后的净额确定

适用 不适用

可收回金额按预计未来现金流量的现值确定

适用 不适用

前述信息与以前年度减值测试采用的信息或外部信息明显不一致的差异原因

公司以前年度减值测试采用信息与当年实际情况明显不一致的差异原因

## 17、长期待摊费用

单位：元

项目	期初余额	本期增加金额	本期摊销金额	其他减少金额	期末余额
研发中心装修工程	676,860.39		253,822.62		423,037.77
超级电容中试线扩建装修工程		6,673,690.01	741,521.12		5,932,168.89
千页科技房租		421,351.64	421,351.64		
合计	676,860.39	7,095,041.65	1,416,695.38		6,355,206.66

其他说明

千页科技房租本期增加金额为非同一控制下企业合并增加。

## 18、递延所得税资产/递延所得税负债

## (1) 未经抵销的递延所得税资产

单位：元

项目	期末余额		期初余额	
	可抵扣暂时性差异	递延所得税资产	可抵扣暂时性差异	递延所得税资产
资产减值准备	7,542,534.01	1,614,124.32	4,459,324.66	1,114,831.16
可抵扣亏损	6,024,620.73	903,693.10		
交易性金融资产及其他非流动金融资产公允价值变动	20,802,489.51	5,200,622.38	20,938,259.96	5,234,564.99
合计	34,369,644.25	7,718,439.80	25,397,584.62	6,349,396.15

## (2) 未经抵销的递延所得税负债 321

单位：元

项目	期末余额		期初余额	
	应纳税暂时性差异	递延所得税负债	应纳税暂时性差异	递延所得税负债
非同一控制企业合并资产评估增值	18,198,191.30	2,729,728.69		
其他权益工具投资公允价值变动	442,871,018.39	110,717,754.60	537,277,760.75	134,319,440.19
固定资产一次性扣除	942,832.01	235,708.00	942,832.01	235,708.00
交易性金融资产公允价值变动	49,356.42	7,403.46		
合计	462,061,398.12	113,690,594.75	538,220,592.76	134,555,148.19

## (3) 以抵销后净额列示的递延所得税资产或负债

单位：元

项目	递延所得税资产和负债期末互抵金额	抵销后递延所得税资产或负债期末余额	递延所得税资产和负债期初互抵金额	抵销后递延所得税资产或负债期初余额
递延所得税资产	6,414,886.38	1,303,553.42	6,349,396.15	
递延所得税负债	6,414,886.38	107,275,708.37	6,349,396.15	128,205,752.04

## (4) 未确认递延所得税资产明细

单位：元

项目	期末余额	期初余额
可抵扣暂时性差异	51,415,828.46	51,702,598.27
可抵扣亏损	63,169,913.25	45,978,477.62
合计	114,585,741.71	97,681,075.89

## (5) 未确认递延所得税资产的可抵扣亏损将于以下年度到期

单位：元

年份	期末金额	期初金额	备注
2026 年	3,689,474.73	3,722,792.48	2021 年子公司亏损
2027 年	16,648,816.04	16,648,816.04	2022 年子公司亏损
2028 年	25,493,790.08	25,606,869.10	2023 年子公司亏损
2029 年	17,337,832.40		2024 年子公司亏损
合计	63,169,913.25	45,978,477.62	

其他说明

## 19、其他非流动资产

单位：元

项目	期末余额			期初余额		
	账面余额	减值准备	账面价值	账面余额	减值准备	账面价值
长期资产购建款	5,431,503.21		5,431,503.21	174,900.00		174,900.00
合计	5,431,503.21		5,431,503.21	174,900.00		174,900.00

其他说明：

## 20、所有权或使用权受到限制的资产

单位：元

项目	期末				期初			
	账面余额	账面价值	受限类型	受限情况	账面余额	账面价值	受限类型	受限情况
货币资金	23,675.00	23,675.00	保证金	履约保函保证金				
合计	23,675.00	23,675.00						

其他说明：

## 21、应付账款

## (1) 应付账款列示

单位：元

项目	期末余额	期初余额
1 年以内	74,498,605.65	15,901,474.92
1 至 2 年	517,506.28	1,077,792.69
2 至 3 年	11,703.98	0.19
3 年以上	24,000.00	26,550.00
合计	75,051,815.91	17,005,817.80

## (2) 账龄超过 1 年或逾期的重要应付账款

单位：元

项目	期末余额	未偿还或结转的原因
----	------	-----------

其他说明：

## 22、其他应付款

单位：元

项目	期末余额	期初余额
其他应付款	22,976,238.68	17,393.10
合计	22,976,238.68	17,393.10

## (1) 其他应付款

## 1) 按款项性质列示其他应付款

单位：元

项目	期末余额	期初余额
代收代付款	19,463.10	17,393.10
押金及保证金	817,643.06	
预收出售设备定金	485,000.00	
罚金	15,000,000.00	
应付购买子公司少数股东股权对价	6,654,132.52	
合计	22,976,238.68	17,393.10

## 2) 账龄超过 1 年或逾期的重要其他应付款

单位：元

项目	期末余额	未偿还或结转的原因
----	------	-----------

其他说明

## 23、预收款项

## (1) 预收款项列示

单位：元

项目	期末余额	期初余额
1 年以内	652,565.55	
合计	652,565.55	

## (2) 账龄超过 1 年或逾期的重要预收款项

单位：元

项目	期末余额	未偿还或结转的原因
----	------	-----------

单位：元

项目	变动金额	变动原因
----	------	------

其他说明：

## 24、合同负债

单位：元

项目	期末余额	期初余额
1 年以内	1,596,893.79	
合计	1,596,893.79	

账龄超过 1 年的重要合同负债

单位：元

项目	期末余额	未偿还或结转的原因
报告期内账面价值发生重大变动的金额和原因		

单位：元

项目	变动金额	变动原因

## 25、应付职工薪酬

## (1) 应付职工薪酬列示

单位：元

项目	期初余额	本期增加	本期减少	期末余额
一、短期薪酬	2,540,214.88	18,445,301.12	18,331,273.77	2,654,242.23
二、离职后福利-设定提存计划		865,047.03	865,047.03	
三、辞退福利		233,663.00	233,663.00	
合计	2,540,214.88	19,544,011.15	19,429,983.80	2,654,242.23

## (2) 短期薪酬列示

单位：元

项目	期初余额	本期增加	本期减少	期末余额
1、工资、奖金、津贴和补贴	2,466,417.95	17,110,237.86	16,989,113.25	2,587,542.56
2、职工福利费	12,158.62	536,706.41	525,581.42	23,283.61
3、社会保险费		454,753.84	454,753.84	
其中：医疗保险费		434,454.16	434,454.16	
工伤保险费		20,105.40	20,105.40	
生育保险费		194.28	194.28	
4、住房公积金		156,030.00	156,030.00	
5、工会经费和职工教育经费	61,638.31	94,291.37	112,513.62	43,416.06
8、非货币性福利		93,281.64	93,281.64	
合计	2,540,214.88	18,445,301.12	18,331,273.77	2,654,242.23

## (3) 设定提存计划列示

单位：元

项目	期初余额	本期增加	本期减少	期末余额
1、基本养老保险		833,730.53	833,730.53	
2、失业保险费		31,316.50	31,316.50	
合计		865,047.03	865,047.03	

其他说明

## 26、应交税费

单位：元

项目	期末余额	期初余额
增值税	12,052.07	1,866,767.32
企业所得税	14,603,937.06	113,691,641.38
个人所得税	1,514,552.79	9,723.75
城市维护建设税	843.65	130,673.71
教育费附加	602.60	93,338.36
印花税	61,453.07	971.64
合计	16,193,441.24	115,793,116.16

其他说明

## 27、其他流动负债

单位：元

项目	期末余额	期初余额
未终止确认的应收票据	1,240,850.30	
待转销项税	139,087.34	
合计	1,379,937.64	

短期应付债券的增减变动：

单位：元

债券名称	面值	票面利率	发行日期	债券期限	发行金额	期初余额	本期发行	按面值计提利息	溢折价摊销	本期偿还		期末余额	是否违约
合计													

其他说明：

## 28、递延收益

单位：元

项目	期初余额	本期增加	本期减少	期末余额	形成原因
政府补助	5,247,900.00		5,247,900.00		收到的政府补助
合计	5,247,900.00		5,247,900.00		

其他说明：

取得的政府补助均为与湖南生产基地建设项目相关，该建设项目于 2024 年 3 月竣工转固，在转固时根据《企业会计准则第 16 号—政府补助》准则规定，冲减资产账面价值。

## 29、股本

单位：元

	期初余额	本次变动增减(+、-)					期末余额
		发行新股	送股	公积金转股	其他	小计	
股份总数	405,000,000.00						405,000,000.00

其他说明：

### 30、资本公积

单位：元

项目	期初余额	本期增加	本期减少	期末余额
资本溢价（股本溢价）	536,836,174.99		8,595,910.54	528,240,264.45
其他资本公积	66,779.95			66,779.95
合计	536,902,954.94		8,595,910.54	528,307,044.40

其他说明，包括本期增减变动情况、变动原因说明：

本期资本公积减少 8,595,910.54 元，其中：3,292,003.17 元为向子公司金时新能增资，按照新增持股比例应享有的净资产份额与支付对价的差额；5,303,907.37 元为购买子公司千页科技少数股东股权，按照新增持股比例应享有的自购买日开始持续计算的可辨认净资产公允价值份额，与支付对价的差额。

### 31、库存股

单位：元

项目	期初余额	本期增加	本期减少	期末余额
库存股	17,650,074.69	15,075,945.54		32,726,020.23
合计	17,650,074.69	15,075,945.54		32,726,020.23

其他说明，包括本期增减变动情况、变动原因说明：

2023 年 11 月 9 日公司召开第三届董事会第四次会议，审议通过了《关于回购公司股份方案的议案》，同意使用自有资金以集中竞价交易方式回购公司股份，并将适时用于实施员工持股计划或股权激励计划，回购股份的资金总额不低于 1,500 万元（含）且不超过人民币 3,000 万元（含），回购股份的价格为不超过人民币 12 元/股（含），具体回购股份的数量以回购期届满时实际回购的股份数量为准，回购股份的实施期限自公司董事会审议通过回购股份方案之日起 6 个月内。截止 2024 年 1 月 22 日本次回购实施完毕，以集中竞价交易方式累计回购股份 3,780,700 股，成交总金额为人民币 29,990,594.62 元（不含交易费用）。

2024 年 2 月 5 日召开第三届董事会第七次会议，审议通过了《关于回购公司股份方案的议案》，同意使用自有资金以集中竞价交易方式回购公司股份，并将适时用于实施员工持股计划或股权激励计划，拟回购股份的数量不低于 60.5 万股（含），不超过 121 万股（含），回购价格不高于 11 元/股，资金总额不超过人民币 1,350 万元，回购股份的实施期限自公司董事会审议通过回购股份方案之日起 6 个月内。截至 2024 年 6 月 30 日，公司通过回购专用证券账户，以集中竞价交易方式累计已回购股份 501,240 股。

截至 2024 年 6 月 30 日，公司两次回购，通过回购专用证券账户，以集中竞价交易方式累计回购股份 4,281,940 股，占公司股份总数的 1.057%。



## 32、其他综合收益

单位：元

项目	期初余额	本期发生额						期末余额
		本期所得税前发生额	减：前期计入其他综合收益当期转入损益	减：前期计入其他综合收益当期转入留存收益	减：所得税费用	税后归属于母公司	税后归属于少数股东	
一、不能重分类进损益的其他综合收益	402,958,320.56	-31,504,189.32		47,176,914.78	-7,876,047.33	-70,805,056.77		332,153,263.79
其他权益工具投资公允价值变动	402,958,320.56	-31,504,189.32		47,176,914.78	-7,876,047.33	-70,805,056.77		332,153,263.79
其他综合收益合计	402,958,320.56	-31,504,189.32		47,176,914.78	-7,876,047.33	-70,805,056.77		332,153,263.79

其他说明，包括对现金流量套期损益的有效部分转为被套期项目初始确认金额调整：

## 33、盈余公积

单位：元

项目	期初余额	本期增加	本期减少	期末余额
法定盈余公积	108,546,375.51			108,546,375.51
合计	108,546,375.51			108,546,375.51

盈余公积说明，包括本期增减变动情况、变动原因说明：

## 34、未分配利润

单位：元

项目	本期	上期
调整前上期末未分配利润	607,576,800.92	333,007,434.27
调整后期初未分配利润	607,576,800.92	333,007,434.27
加：本期归属于母公司所有者的净利润	-41,455,351.58	-44,571,380.83
减：提取法定盈余公积		32,961,385.68
加：其他综合收益结转留存收益	47,176,914.78	352,102,133.16
期末未分配利润	613,298,364.12	607,576,800.92

调整期初未分配利润明细：

- 1)、由于《企业会计准则》及其相关新规定进行追溯调整，影响期初未分配利润元。
- 2)、由于会计政策变更，影响期初未分配利润元。
- 3)、由于重大会计差错更正，影响期初未分配利润元。
- 4)、由于同一控制导致的合并范围变更，影响期初未分配利润元。
- 5)、其他调整合计影响期初未分配利润元。

## 35、营业收入和营业成本

单位：元

项目	本期发生额		上期发生额	
	收入	成本	收入	成本
主营业务	36,494,468.59	29,792,411.70	29,794,043.12	22,609,064.22
其他业务	885,425.40	457,584.26	2,975,751.28	1,129,227.25
合计	37,379,893.99	30,249,995.96	32,769,794.40	23,738,291.47

营业收入、营业成本的分解信息：

单位：元

合同分类	分部 1		分部 2				合计	
	营业收入	营业成本	营业收入	营业成本	营业收入	营业成本	营业收入	营业成本
业务类型								
其中：								
储能系统锂离子电池热失控探测预警及防控装置							36,388,273.90	29,712,957.90
其他							991,620.09	537,038.06
按经营地区分类								
其中：								
西北地区							108,062.84	99,675.83
华北地区							1,408,010.48	1,144,647.10
东北地区							5,385,358.98	4,955,017.50
华东地区							13,611,218.57	10,507,052.76
华中地区							948,103.54	801,461.86
华南地区							13,760,909.74	11,560,828.54
西南地区							2,158,229.84	1,181,312.37
市场或客户类型								
其中：								

合同类型								
其中：								
按商品转让的时间分类								
其中：								
按合同期限分类								
其中：								
按销售渠道分类								
其中：								
合计								

与履约义务相关的信息：

项目	履行履约义务的时间	重要的支付条款	公司承诺转让商品的性质	是否为主要责任人	公司承担的预期将退还给客户的款项	公司提供的质量保证类型及相关义务
----	-----------	---------	-------------	----------	------------------	------------------

其他说明

与分摊至剩余履约义务的交易价格相关的信息：

本报告期末已签订合同、但尚未履行或尚未履行完毕的履约义务所对应的收入金额为 0.00 元，其中，元预计将于年度确认收入，元预计将于年度确认收入，元预计将于年度确认收入。

合同中可变对价相关信息：

重大合同变更或重大交易价格调整

单位：元

项目	会计处理方法	对收入的影响金额
----	--------	----------

其他说明

### 36、税金及附加

单位：元

项目	本期发生额	上期发生额
城市维护建设税	13,987.19	607,778.52
教育费附加	9,990.85	434,127.54
房产税	1,552,222.82	1,139,789.02
土地使用税	679,126.76	679,105.16
车船使用税	2,160.00	1,560.00
印花税	104,368.17	35,848.15
环境保护税		440.72
合计	2,361,855.79	2,898,649.11

其他说明：

### 37、管理费用

单位：元

项目	本期发生额	上期发生额
职工薪酬	6,540,703.83	19,010,700.32
折旧与摊销	11,078,296.31	9,673,841.31

中介机构费	3,751,763.36	1,759,194.22
办公费	880,324.74	856,997.23
业务招待费	775,711.27	308,530.67
差旅费	445,001.59	278,574.51
安全与环保支出	268,336.56	204,918.86
其他	2,589,710.96	2,425,259.21
合计	26,329,848.62	34,518,016.33

其他说明

### 38、销售费用

单位：元

项目	本期发生额	上期发生额
职工薪酬	4,071,699.70	269,903.11
折旧及摊销	4,681.13	36,265.66
业务招待费	360,212.51	31,009.69
差旅费	558,153.45	26,651.86
办公费	42,281.91	190.00
广告宣传费	415,706.01	
其他	407,783.21	3,188.06
合计	5,860,517.92	367,208.38

其他说明：

### 39、研发费用

单位：元

项目	本期发生额	上期发生额
直接人工	3,901,034.36	652,187.96
直接材料	960,680.11	126,556.99
折旧与摊销	942,842.85	267,720.09
委托研发	953,746.11	6,407,767.00
其他费用	1,642,783.58	388,148.33
合计	8,401,087.01	7,842,380.37

其他说明

### 40、财务费用

单位：元

项目	本期发生额	上期发生额
利息支出	136,164.83	
减：利息收入	7,960,675.50	2,179,394.23
汇兑损益		
手续费及其他	16,484.52	14,144.90
合计	-7,808,026.15	-2,165,249.33

其他说明

### 41、其他收益

单位：元

产生其他收益的来源	本期发生额	上期发生额
与企业日常活动相关的政府补助	150,000.00	119,900.00

增值税进项税加计抵扣额	285,938.58	
代扣缴税款手续费返还	12,091.35	27,735.91
合计	448,029.93	147,635.91

#### 42、公允价值变动收益

单位：元

产生公允价值变动收益的来源	本期发生额	上期发生额
交易性金融资产	776,103.72	-3,173,468.21
合计	776,103.72	-3,173,468.21

其他说明：

#### 43、投资收益

单位：元

项目	本期发生额	上期发生额
处置交易性金融资产取得的投资收益	1,086,111.13	1,026,670.53
合计	1,086,111.13	1,026,670.53

其他说明

#### 44、信用减值损失

单位：元

项目	本期发生额	上期发生额
应收票据坏账损失	18,515.12	
应收账款坏账损失	-1,810,333.96	1,094,446.30
其他应收款坏账损失	-282,873.66	-177,103.65
合计	-2,074,692.50	917,342.65

其他说明

损失以“-”号填列

#### 45、资产减值损失

单位：元

项目	本期发生额	上期发生额
一、存货跌价损失及合同履约成本减值损失	-416,965.61	-578,557.68
九、无形资产减值损失		-883,918.46
合计	-416,965.61	-1,462,476.14

其他说明：

损失以“-”号填列

#### 46、资产处置收益

单位：元

资产处置收益的来源	本期发生额	上期发生额
固定资产处置损益	-345,157.71	20,904,103.85

合计	-345,157.71	20,904,103.85
----	-------------	---------------

#### 47、营业外收入

单位：元

项目	本期发生额	上期发生额	计入当期非经常性损益的金 额
非流动资产毁损报废利得		7,658.81	
无需支付的款项	19,464.73	295,000.00	19,464.73
其他	1,665.32	0.48	1,665.32
合计	21,130.05	302,659.29	21,130.05

其他说明：

#### 48、营业外支出

单位：元

项目	本期发生额	上期发生额	计入当期非经常性损益的金 额
非流动资产毁损报废损失	158,050.16		158,050.16
滞纳金与罚款	20,067,171.23	781,096.60	20,067,171.23
其他	103,101.20		103,101.20
合计	20,328,322.59	781,096.60	20,328,322.59

其他说明：

#### 49、所得税费用

##### (1) 所得税费用表

单位：元

项目	本期发生额	上期发生额
当期所得税费用	-630,126.44	
递延所得税费用	-1,439,872.76	-2,713,589.27
合计	-2,069,999.20	-2,713,589.27

##### (2) 会计利润与所得税费用调整过程

单位：元

项目	本期发生额
利润总额	-48,849,148.74
按法定/适用税率计算的所得税费用	-12,212,287.19
子公司适用不同税率的影响	847,025.90
调整以前期间所得税的影响	17,648.89
不可抵扣的成本、费用和损失的影响	5,054,052.07
使用前期未确认递延所得税资产的可抵扣亏损的影响	-8,329.44
本期未确认递延所得税资产的可抵扣暂时性差异或可抵扣亏损的影响	4,231,890.57
所得税费用	-2,069,999.20

其他说明

当期所得税费用为负数说明：母公司本期应纳税所得额为 14,966,615.78 元，其中计入所得税费用的应纳税所得额为-3,036,089.94 元，计提所得税 -759,022.48 元；处置其他权益工具投资，直接计入留存收益的的应纳税所得额为 62,902,553.04 元，计提所得税 15,725,638.26 元。

## 50、其他综合收益

详见附注 32

## 51、现金流量表项目

### (1) 与经营活动有关的现金

收到的其他与经营活动有关的现金

单位：元

项目	本期发生额	上期发生额
利息收入	3,542,303.36	2,179,394.23
政府补贴	150,000.00	119,900.00
租金及租赁保证金	1,539,540.62	
其他	294,602.37	106,133.63
合计	5,526,446.35	2,405,427.86

收到的其他与经营活动有关的现金说明：

支付的其他与经营活动有关的现金

单位：元

项目	本期发生额	上期发生额
支付的各项费用	12,908,656.27	14,351,248.24
罚没支出	5,000,000.00	
其他	170,272.43	781,096.60
合计	18,078,928.70	15,132,344.84

支付的其他与经营活动有关的现金说明：

### (2) 与投资活动有关的现金

收到的其他与投资活动有关的现金

单位：元

项目	本期发生额	上期发生额
收到大额存单利息	67,611.86	
合计	67,611.86	

收到的重要的与投资活动有关的现金

单位：元

项目	本期发生额	上期发生额
赎回理财产品	300,000,000.00	230,000,000.00
卖出大额存单	10,000,000.00	
处置其他权益工具投资收到的现金	71,377,032.32	
合计	381,377,032.32	230,000,000.00

收到的其他与投资活动有关的现金说明：

支付的其他与投资活动有关的现金

单位：元

项目	本期发生额	上期发生额
处置其他权益工具投资交纳的企业所得税	114,054,320.10	
合计	114,054,320.10	

支付的重要的与投资活动有关的现金

单位：元

项目	本期发生额	上期发生额
购买理财产品	278,000,000.00	140,000,000.00
购买大额存单	231,003,489.73	
合计	509,003,489.73	140,000,000.00

支付的其他与投资活动有关的现金说明：

### (3) 与筹资活动有关的现金

收到的其他与筹资活动有关的现金

单位：元

项目	本期发生额	上期发生额
收回承兑汇票保证金		4,795,682.21
合计		4,795,682.21

收到的其他与筹资活动有关的现金说明：

支付的其他与筹资活动有关的现金

单位：元

项目	本期发生额	上期发生额
回购股份	15,075,945.54	
购买少数股东股权	6,654,132.51	
合计	21,730,078.05	

支付的其他与筹资活动有关的现金说明：

筹资活动产生的各项负债变动情况

适用 不适用

单位：元

项目	期初余额	本期增加		本期减少		期末余额
		现金变动	非现金变动	现金变动	非现金变动	
其他应付款		6,654,132.52				6,654,132.52
合计		6,654,132.52				6,654,132.52

### (4) 以净额列报现金流量的说明

项目	相关事实情况	采用净额列报的依据	财务影响

### (5) 不涉及当期现金收支、但影响企业财务状况或在未来可能影响企业现金流量的重大活动及财务影响

无



## 52、现金流量表补充资料

## (1) 现金流量表补充资料

单位：元

补充资料	本期金额	上期金额
1. 将净利润调节为经营活动现金流量：		
净利润	-46,779,149.54	-13,834,541.38
加：资产减值准备	2,491,658.11	545,133.49
固定资产折旧、油气资产折耗、生产性生物资产折旧	9,933,789.16	10,511,027.12
使用权资产折旧		
无形资产摊销	2,434,360.14	1,469,426.22
长期待摊费用摊销	1,438,374.58	253,822.62
处置固定资产、无形资产和其他长期资产的损失（收益以“－”号填列）	345,157.71	-20,904,103.85
固定资产报废损失（收益以“－”号填列）	158,050.16	-7,658.81
公允价值变动损失（收益以“－”号填列）	-776,103.72	3,173,468.21
财务费用（收益以“－”号填列）	-4,282,207.31	
投资损失（收益以“－”号填列）	-1,086,111.13	-1,026,670.53
递延所得税资产减少（增加以“－”号填列）	-1,165,660.85	
递延所得税负债增加（减少以“－”号填列）	-274,211.91	-2,713,589.27
存货的减少（增加以“－”号填列）	-23,656,078.27	18,247,910.83
经营性应收项目的减少（增加以“－”号填列）	-15,804,490.89	24,438,471.21
经营性应付项目的增加（减少以“－”号填列）	30,561,535.38	-47,563,126.06
其他	128,930.38	15,118,869.04
经营活动产生的现金流量净额	-46,332,158.00	-12,291,561.16
2. 不涉及现金收支的重大投资和筹资活动：		
债务转为资本		
一年内到期的可转换公司债券		
融资租入固定资产		
3. 现金及现金等价物净变动情况：		
现金的期末余额	96,429,020.56	301,046,346.51
减：现金的期初余额	460,359,029.75	217,125,621.40
加：现金等价物的期末余额		
减：现金等价物的期初余额		
现金及现金等价物净增加额	-363,930,009.19	83,920,725.11

## (2) 本期支付的取得子公司的现金净额

单位：元

	金额
本期发生的企业合并于本期支付的现金或现金等价物	10,221,873.60
其中：	
千页科技	10,221,873.60
减：购买日子公司持有的现金及现金等价物	4,920,357.60

其中：	
千页科技	4,920,357.60
其中：	
取得子公司支付的现金净额	5,301,516.00

其他说明：

### (3) 本期收到的处置子公司的现金净额

单位：元

	金额
其中：	
其中：	
其中：	

其他说明：

### (4) 现金和现金等价物的构成

单位：元

项目	期末余额	期初余额
一、现金	96,429,020.56	460,359,029.75
其中：库存现金	4,468.07	3,994.90
可随时用于支付的银行存款	93,144,638.69	448,003,985.16
可随时用于支付的其他货币资金	3,279,913.80	12,351,049.69
三、期末现金及现金等价物余额	96,429,020.56	460,359,029.75

### (5) 使用范围受限但仍属于现金及现金等价物列示的情况

单位：元

项目	本期金额	上期金额	仍属于现金及现金等价物的理由
其他货币资金	3,279,913.80		回购股份专项资金
合计	3,279,913.80		

### (6) 不属于现金及现金等价物的货币资金

单位：元

项目	本期金额	上期金额	不属于现金及现金等价物的理由
其他货币资金	23,675.00		履约保函保证金
其他货币资金		6,740,733.46	承兑汇票保证金
合计	23,675.00	6,740,733.46	

其他说明：

### (7) 其他重大活动说明

无

## 53、租赁

### (1) 本公司作为承租方

适用 不适用

未纳入租赁负债计量的可变租赁付款额

适用 不适用

简化处理的短期租赁或低价值资产的租赁费用

适用 不适用

租赁方	出租方	租赁物	租赁起止日	本年度租赁费用	简化处理的原因
千页科技	廖栩东	办公室	2021/9/24-2024/1/23	3,679.20	低价值租赁
千页科技	张维	办公室	2023/11/1-2024/10/31	18,000.00	短期租赁
千页科技	成都浩朗科技有限公司	办公楼	2023/11/25-2024/2/15	253,191.44	短期租赁
千页科技	成都易和储仓储有限公司	库房	2022/12/15-2024/5/20	40,598.10	低价值租赁
<b>合计</b>	—	—	—	<b>315,468.74</b>	—

涉及售后租回交易的情况

### (2) 本公司作为出租方

作为出租人的经营租赁

适用 不适用

单位：元

项目	租赁收入	其中：未计入租赁收款额的可变租赁付款额相关的收入
不动产租赁	333,280.84	
<b>合计</b>	<b>333,280.84</b>	

作为出租人的融资租赁

适用 不适用

未来五年每年未折现租赁收款额

适用 不适用

未折现租赁收款额与租赁投资净额的调节表

### (3) 作为生产商或经销商确认融资租赁销售损益

适用 不适用

## 八、研发支出

单位：元

项目	本期发生额	上期发生额
直接人工	3,901,034.36	652,187.96
直接材料	960,680.11	126,556.99
折旧与摊销	942,842.85	267,720.09
委托研发	953,746.11	6,407,767.00
其他费用	1,642,783.58	388,148.33

合计	8,401,087.01	7,842,380.37
其中：费用化研发支出	8,401,087.01	7,842,380.37

## 九、合并范围的变更

### 1、非同一控制下企业合并

#### (1) 本期发生的非同一控制下企业合并

单位：元

被购买方名称	股权取得时点	股权取得成本	股权取得比例	股权取得方式	购买日	购买日的确定依据	购买日至期末被购买方的收入	购买日至期末被购买方的净利润	购买日至期末被购买方的现金流
千页科技	2024年01月03日	78,252,342.70	43.04%	增资及受让	2024年01月03日	支付50%并购价款且完成工商变更	36,503,318.15	-7,433,577.29	1,816,453.27

其他说明：

公司于2023年12月与千页科技及其原股东签署《关于四川千页科技股份有限公司之增资及股份转让协议》，据此取得了千页科技43.04%的股权，成为其第一大股东。除了直接的股权持有外，公司还通过《表决权委托协议》合计控制了千页科技65.51%的表决权。在公司治理方面，公司已向千页科技委派了3名董事（董事会由5名董事组成），占超过半数的董事会席位；委派了财务负责人全面负责千页科技的财务管理工作；千页科技印章由我公司委派人员监管。鉴于公司在股权、表决权、董事会及经营管理层面对千页科技实现了有效控制，故自2024年1月起将千页科技纳入公司合并范围。

#### (2) 合并成本及商誉

单位：元

合并成本	千页科技
--现金	78,252,342.70
--非现金资产的公允价值	
--发行或承担的债务的公允价值	
--发行的权益性证券的公允价值	
--或有对价的公允价值	
--购买日之前持有的股权于购买日的公允价值	
--其他	
合并成本合计	78,252,342.70
减：取得的可辨认净资产公允价值份额	45,742,886.94
商誉/合并成本小于取得的可辨认净资产公允价值份额的金额	32,509,455.76

合并成本公允价值的确定方法：

公司聘请了江苏中企华中天资产评估有限公司对千页科技2023年12月31日的可辨认净资产进行评估，并出具了“苏中资报字（2024）第9011号”资产评估报告。公司依据资产评估报告确定被并购方千页科技可辨认净资产的公允价值，并按照持股比例计算确认合并成本公允价值。

或有对价及其变动的说明

原股东曾小川和成都勃昂企业管理咨询中心（有限合伙）（以下简称“业绩承诺方”）向本公司共同承诺，本次交易完成后，千页科技在 2024 年-2027 年期间每个会计年度年度实现的净利润（扣除非经常性损益后的归属于母公司所有者的净利润，下同）应当达到 960 万元、1,200 万元、1,600 万元、2,100 万元。千页科技在 2024 年-2027 年期间累计实现的净利润应当达到 5,860 万元。如千页科技 2024 年-2027 年实际实现的累计净利润未达到承诺累计净利润（即 5,860 万元），则业绩承诺方应当按照其持股比例以现金方式向本公司进行补偿。补偿金额的计算公式如下：应补偿总金额=（累计承诺净利润数-累计实现净利润数）÷累计承诺净利润数×本公司本次增资及本次股份转让金额。业绩承诺期届满时，若千页科技累计实现的净利润超过业绩承诺期内累计承诺的净利润总额，则千页科技有权将上述净利润超额部分的 25% 对千页科技董事、管理人员、核心技术人员等人员进行奖励，奖励人员及具体奖励金额由业绩承诺方决定。

大额商誉形成的主要原因：

非同一控制下的企业合并中，收购方支付的收购价格超过了其按照所持有被收购方千页科技的股份比例计算的可辨认净资产公允价值。

其他说明：

### （3）被购买方于购买日可辨认资产、负债

单位：元

	千页科技	
	购买日公允价值	购买日账面价值
资产：		
货币资金	5,072,962.98	5,072,962.98
应收款项	42,178,260.32	42,178,260.32
存货	9,431,443.96	9,064,877.62
固定资产	761,550.00	692,273.78
无形资产	19,203,183.00	
负债：		
借款	12,022,616.67	12,022,616.67
应付款项	22,521,019.13	22,521,019.13
递延所得税负债	2,945,853.83	
净资产	106,279,941.78	89,586,770.05
减：少数股东权益	60,537,054.84	51,028,624.22
取得的净资产	45,742,886.94	38,558,145.83

可辨认资产、负债公允价值的确定方法：

公司委托了江苏中企华中天资产评估有限公司对千页科技在 2023 年 12 月 31 日的可辨认净资产进行价值评估。本公司依据评估报告确认的千页科技在并购前的可辨认净资产公允价值及本公司增资额确认可辨认资产、负债公允价值。

企业合并中承担的被购买方的或有负债：

无

其他说明：

无

**(4) 购买日之前持有的股权按照公允价值重新计量产生的利得或损失**

是否存在通过多次交易分步实现企业合并且在报告期内取得控制权的交易

是 否

**(5) 购买日或合并当期期末无法合理确定合并对价或被购买方可辨认资产、负债公允价值的相关说明**

无

**(6) 其他说明**

公司于 2024 年 5 月与曾小川和千页科技签订了股份转让协议，公司再次收购了曾小川持有的千页科技 8.00% 股份，收购价格、业绩承诺及业绩补偿条件均和前次交易一致。本次收购后，公司直接持有千页科技 51.04% 的股份，同时通过《表决权委托协议》合计控制千页科技 73.51% 的表决权。经本次股权转让后，千页科技仍然是公司的合并报表范围内子公司。

**2、同一控制下企业合并****(1) 本期发生的同一控制下企业合并**

单位：元

被合并方名称	企业合并中取得的权益比例	构成同一控制下企业合并的依据	合并日	合并日的确定依据	合并当期期初至合并日被合并方的收入	合并当期期初至合并日被合并方的净利润	比较期间被合并方的收入	比较期间被合并方的净利润

其他说明：

**3、处置子公司**

本期是否存在丧失子公司控制权的交易或事项

是 否

是否存在通过多次交易分步处置对子公司投资且在本期丧失控制权的情形

是 否

**4、其他原因的合并范围变动**

说明其他原因导致的合并范围变动（如，新设子公司、清算子公司等）及其相关情况：

**(1) 新设子公司**

子公司名称	注册资本	本公司投资额	本公司股权（表决权）比例	本公司股权（控制权）取得的方式
四川金时恒鼎科技有限公司	2,000 万元	1,800 万元	90%	投资设立

## 5、其他

### 十、在其他主体中的权益

#### 1、在子公司中的权益

##### (1) 企业集团的构成

单位：元

子公司名称	注册资本	主要经营地	注册地	业务性质	持股比例		取得方式
					直接	间接	
金时印务	187,500,000.00	四川省成都市	四川省成都经济技术开发区(龙泉驿区)南二路2508号	包装装潢印刷品印刷	100.00%		同一控制下企业合并
湖南金时	400,000,000.00	湖南省长沙市	长沙市宁乡经济技术开发区永佳路2号	包装装潢印刷品印刷	100.00%		投资设立
金时新能	45,733,300.00	四川省成都市	四川省成都经济技术开发区(龙泉驿区)南二路2508号办公楼(栋)1-5层1号	石墨及碳素制品制造	78.75%		投资设立
金时材料	50,000,000.00	广东省深圳市	深圳市南山区招商街道水湾社区蛇口望海路1166号招商局广场24A	光学玻璃制造和销售	51.00%		投资设立
千页科技	20,907,324.00	四川省成都市	四川省成都经济技术开发区(龙泉驿区)车城西三路289号车间栋1-2层1号	储能安全解决方案商	51.04%		非同一控制下企业合并
金时恒鼎	20,000,000.00	四川省成都市	四川省成都经济技术开发区(龙泉驿区)南二路2508号办公楼(栋)1-5层1号	储能技术服务、新能源原动设备等的制造和销售	91.00%		投资新投

在子公司的持股比例不同于表决权比例的说明：

公司直接持有子公司千页科技 51.04% 的股权，同时通过《表决权委托协议》受托行使其他股东持有的千页科技 22.47% 股权对应的表决权，公司合计控制了千页科技 73.51% 的表决权。

持有半数或以下表决权但仍控制被投资单位、以及持有半数以上表决权但不控制被投资单位的依据：

无

对于纳入合并范围的重要的结构化主体，控制的依据：

确定公司是代理人还是委托人的依据：

其他说明：

## (2) 重要的非全资子公司

单位：元

子公司名称	少数股东持股比例	本期归属于少数股东的损益	本期向少数股东宣告分派的股利	期末少数股东权益余额
千页科技	48.96%	-4,137,517.13		48,395,180.05

子公司少数股东的持股比例不同于表决权比例的说明：

子公司千页科技股东成都勃昂企业管理咨询中心（有限合伙）、淄博云石鸿瑞创业投资合伙企业（有限合伙）、成都储昶企业管理咨询中心（有限合伙）于 2023 年 12 月与公司签署《表决权委托协议》，将其合计持有的千页科技 22.47%（其中成都勃昂 8.39%、云石鸿瑞 7.68%、成都储昶 6.40%）股权对应的表决权委托给本公司。

其他说明：

## (3) 重要非全资子公司的主要财务信息

单位：元

子公司名称	期末余额						期初余额					
	流动资产	非流动资产	资产合计	流动负债	非流动负债	负债合计	流动资产	非流动资产	资产合计	流动负债	非流动负债	负债合计
千页科技	113,447,456.05	27,165,068.49	140,612,524.54	39,036,431.36	2,729,728.69	41,766,160.05						

单位：元

子公司名称	本期发生额				上期发生额			
	营业收入	净利润	综合收益总额	经营活动现金流量	营业收入	净利润	综合收益总额	经营活动现金流量
千页科技	36,503,318.15	-7,433,577.29	-7,433,577.29	-24,601,764.57				

其他说明：

## (4) 使用企业集团资产和清偿企业集团债务的重大限制

无

## (5) 向纳入合并财务报表范围的结构化主体提供的财务支持或其他支持

无

其他说明：



## 2、在子公司的所有者权益份额发生变化且仍控制子公司的交易

### (1) 在子公司所有者权益份额发生变化的情况说明

① 公司在 2024 年 1 月向金时新能增资 2,000 万元，其中 1,333.33 万元计入金时新能的注册资本，666.67 万元计入资本公积，增资后，金时新能的注册资本由 3,240 万元增加至 4,573.33 万元。公司持有金时新能注册资本由 2,268 万元增加至 3,601.33 万元，持股比例由 70% 增加至 78.75%；

② 公司在 2024 年 5 月以 13,308,265.03 元的对价收购千页科技少数股东曾小川持有千页科技 8% 的股权，收购完成后，公司持有千页科技股份由 8,998,513 股增加至 10,671,099 股，持股比例由 43.04% 增加至 51.04%。

### (2) 交易对于少数股东权益及归属于母公司所有者权益的影响

单位：元

	金时新能	千页科技
购买成本/处置对价	20,000,000.00	13,308,265.03
--现金	20,000,000.00	13,308,265.03
--非现金资产的公允价值		
购买成本/处置对价合计	20,000,000.00	13,308,265.03
减：按取得/处置的股权比例计算的子公司净资产份额	16,707,996.83	8,004,357.66
差额	-3,292,003.17	-5,303,907.37
其中：调整资本公积	-3,292,003.17	-5,303,907.37
调整盈余公积		
调整未分配利润		

其他说明

## 3、在合营安排或联营企业中的权益

### (1) 重要的合营企业或联营企业

合营企业或联营企业名称	主要经营地	注册地	业务性质	持股比例		对合营企业或联营企业投资的会计处理方法
				直接	间接	

在合营企业或联营企业的持股比例不同于表决权比例的说明：

持有 20% 以下表决权但具有重大影响，或者持有 20% 或以上表决权但不具有重大影响的依据：

### (2) 不重要的合营企业和联营企业的汇总财务信息

单位：元

	期末余额/本期发生额	期初余额/上期发生额
合营企业：		
下列各项按持股比例计算的合计数		
联营企业：		
下列各项按持股比例计算的合计数		

其他说明

## (3) 合营企业或联营企业向本公司转移资金的能力存在重大限制的说明

## 4、重要的共同经营

共同经营名称	主要经营地	注册地	业务性质	持股比例/享有的份额	
				直接	间接

在共同经营中的持股比例或享有的份额不同于表决权比例的说明：

共同经营为单独主体的，分类为共同经营的依据：

其他说明

## 5、在未纳入合并财务报表范围的结构化主体中的权益

未纳入合并财务报表范围的结构化主体的相关说明：

无

## 6、其他

## 十一、政府补助

## 1、报告期末按应收金额确认的政府补助

适用 不适用

未能在预计时点收到预计金额的政府补助的原因

适用 不适用

## 2、涉及政府补助的负债项目

适用 不适用

单位：元

会计科目	期初余额	本期新增 补助金额	本期计入 营业外收 入金额	本期转入 其他收益 金额	本期其他变动	期末 余额	与资产/收 益相关
递延收益	5,247,900.00				5,247,900.00		与资产相关

## 3、计入当期损益的政府补助

适用 不适用

单位：元

会计科目	本期发生额	上期发生额
其他收益	150,000.00	119,900.00

其他说明：

## 十二、与金融工具相关的风险

### 1、金融工具产生的各类风险

本公司的主要金融工具包括货币资金、应收票据、应收账款、其他应收款、其他流动资产、短期借款、应付账款、其他应付款等。各项金融工具的详细情况已于相关附注内披露。与这些金融工具有关的风险，以及本公司为降低这些风险所采取的风险管理政策如下所述。

本公司管理层对这些风险敞口进行管理和监控以确保将上述风险控制在限定的范围之内。

#### (1) 风险管理目标和政策

本公司从事风险管理的目标是在风险和收益之间取得适当的平衡，力求降低金融风险对本公司财务业绩的不利影响。基于该风险管理目标，本公司已制定风险管理政策以辨别和分析本公司所面临的风险，设定适当的风险可接受水平并设计相应的内部控制程序，以监控本公司的风险水平。本公司会定期审阅这些风险管理政策及有关内部控制系统，以适应市场情况或本公司经营活动的改变。本公司的内部审计部门也定期或随机检查内部控制系统的执行是否符合风险管理政策。

本公司的金融工具导致的主要风险是信用风险、流动性风险、市场风险。

董事会负责规划并建立本公司的风险管理架构，指定本公司的风险管理政策和相关指引并监督风险管理措施的执行情况。本公司已制定风险管理政策以识别和分析本公司所面临的风险，这些风险管理政策对特定风险进行了明确规定，涵盖了信用风险、流动性风险和市场风险管理等诸多方面。本公司定期评估市场环境及本公司经营活动的变化以决定是否对风险管理政策及系统进行更新。本公司内部审计部门就风险管理控制及程序进行定期的审核，并将审核结果上报审计委员会。

本公司通过适当的多样化投资及业务组合来分散金融工具风险，并通过制定相应的风险管理政策减少集中于任何单一行业、特定地区或特定交易对手方的风险。

#### ①信用风险

信用风险，是指交易对手方未能履行合同义务而导致本公司产生财务损失的风险。

本公司对信用风险按组合分类进行管理。信用风险主要产生于银行存款、衍生金融工具和应收款项等。

本公司银行存款主要存放于国有银行和其它大中型上市银行，本公司预期银行存款不存在重大的信用风险。

对于应收款项，本公司设定相关政策以控制信用风险敞口。本公司基于对债务人的财务状况、外部评级、从第三方获取担保的可能性、信用记录及其它因素诸如目前市场状况等评估债务人的信用资质并设置相应欠款额度与信用期限。本公司会定期对债务人信用记录进行监控，对于信用记录不良的债务人，本公司会采用书面催款、缩短信用期或取消信用期等方式，以确保本公司的整体信用风险在可控的范围内。

本公司所承受的最大信用风险敞口为资产负债表中每项金融资产的账面金额。本公司没有提供任何其他可能令本公司承受信用风险的担保。

本公司应收账款中，欠款金额前五大客户的应收账款占本公司应收账款总额的 66.27%（2023 年：100.00%）；本公司其他应收款中，欠款金额前五大公司的其他应收款占本公司其他应收款总额的 79.26%（2023 年：96.17%）。

#### ②流动性风险

流动性风险，是指本公司在履行以交付现金或其他金融资产的方式结算的义务时发生资金短缺的风险。

管理流动风险时，本公司保持管理层认为充分的现金及现金等价物，并对其进行监控，以满足本公司经营需要，并降低现金流量波动的影响。本公司管理层对银行借款的使用情况进行监控并确保遵守借款协议。同时从主要金融机构获得提供足够备用资金的承诺，以满足短期和长期的资金需求。

本公司通过经营业务产生的资金来筹措营运资金，暂未使用银行信贷资金。

于 2024 年 6 月 30 日，本公司持有的金融负债和表外担保项目按未折现剩余合同现金流量的到期期限分析如下：

项目	金额				
	一年以内	一年至三年	三年至五年	五年以上	合计
短期借款	—	—	—	—	—
应付票据	—	—	—	—	—
应付账款	75,051,815.91	—	—	—	75,051,815.91
其他应付款	22,976,238.68	—	—	—	22,976,238.68
一年内到期非流动负债	—	—	—	—	—
长期借款	—	—	—	—	—
衍生金融负债	—	—	—	—	—
其他流动负债	1,379,937.64	—	—	—	1,379,937.64
或有负债	—	—	—	—	—
<b>金融负债与或有负债合计</b>	<b>99,407,992.23</b>	—	—	—	<b>99,407,992.23</b>

上表中披露的金融负债金额为未经折现的合同现金流量，因而可能与资产负债表中的账面金额有所不同。

已签订的担保合同最大担保金额并不代表即将支付的金额。

### ③市场风险

金融工具的市场风险，是指金融工具的公允价值或未来现金流量因市场价格变动而发生波动的风险，包括利率风险、汇率风险和其他价格风险。

#### A 利率风险

利率风险，是指金融工具的公允价值或未来现金流量因市场利率变动而发生波动的风险。利率风险可源于已确认的计息金融工具和未确认的金融工具（如某些贷款承诺）。

本公司的利率风险主要产生于短期借款、应付债券。浮动利率的金融负债使本公司面临现金流量利率风险，固定利率的金融负债使本公司面临公允价值利率风险。本公司根据当时的市场环境来决定固定利率及浮动利率合同的相对比例，并通过定期审阅与监察维持适当的固定和浮动利率工具组合。

本公司密切关注利率变动对本公司利率风险的影响。本公司目前并未采取利率对冲政策。但管理层负责监控利率风险，并将于需要时考虑对冲重大利率风险。由于银行存款主要为活期存款以及期限较短的定期存款，故银行存款的公允价值利率风险并不重大。

于 2024 年 6 月 30 日，如果以浮动利率计算的借款利率上升或下降 100 个基点，而其它因素保持不变，本公司的净利润及股东权益不受影响。

本公司持有的计息金融工具如下：

项目	2024 年 6 月 30 日
固定利率金融工具	—
金融资产	409,684,305.57
金融负债	—
<b>合计</b>	<b>409,684,305.57</b>
浮动利率金融工具	—
金融资产	178,000,000.00
金融负债	—
<b>合计</b>	<b>178,000,000.00</b>

### B 汇率风险

汇率风险，是指金融工具的公允价值或未来现金流量因外汇汇率变动而发生波动的风险。本公司尽可能将外币收入与外币支出相匹配以降低汇率风险。此外，公司还可能签署远期外汇合约或货币互换合约以达到规避汇率风险的目的。于本报告期间，本公司未签署任何远期外汇合约或货币互换合约。

本公司面临的汇率风险主要来源于以美元计价的金融资产和金融负债，如果人民币对外币升值或者贬值 10%，本公司的净利润及股东权益不受影响。

本公司持有的外币金融资产和外币金融负债折算成人民币的金额列示如下：

项目	2024 年 6 月 30 日		
	美元	其他外币	合计
—	—	—	—
<b>合计</b>	—	—	—

### C 其他价格风险

无

## 2、套期

### (1) 公司开展套期业务进行风险管理

适用 不适用

### (2) 公司开展符合条件套期业务并应用套期会计

单位：元

项目	与被套期项目以及套期工具相关账面价值	已确认的被套期项目账面价值中所包含的被套期项目累计公允价值套期调整	套期有效性和套期无效部分来源	套期会计对公司的财务报表相关影响
套期风险类型				
套期类别				

其他说明

(3) 公司开展套期业务进行风险管理、预期能够实现风险管理目标但未应用套期会计

适用 不适用

### 3、金融资产

(1) 转移方式分类

适用 不适用

(2) 因转移而终止确认的金融资产

适用 不适用

(3) 继续涉入的资产转移金融资产

适用 不适用

其他说明

## 十三、公允价值的披露

### 1、以公允价值计量的资产和负债的期末公允价值

单位：元

项目	期末公允价值			
	第一层次公允价值计量	第二层次公允价值计量	第三层次公允价值计量	合计
一、持续的公允价值计量	--	--	--	--
(一) 交易性金融资产		178,457,288.21	72,523,009.31	250,980,297.52
1. 以公允价值计量且其变动计入当期损益的金融资产		178,457,288.21	72,523,009.31	250,980,297.52
(1) 债务工具投资		178,457,288.21	61,436,170.00	239,893,458.21
(3) 衍生金融资产			11,086,839.31	11,086,839.31
(三) 其他权益工具投资		473,073,606.93	173,751,316.69	646,824,923.62
持续以公允价值计量的资产总额		651,530,895.14	246,274,326.00	897,805,221.14
二、非持续的公允价值计量	--	--	--	--

### 2、持续和非持续第一层次公允价值计量项目市价的确定依据

无

### 3、持续和非持续第二层次公允价值计量项目，采用的估值技术和重要参数的定性及定量信息

对于上市公司限售股份，本公司以证券交易场所所在资产负债表日的收盘价格为基础，考虑流动性折扣后作为公允价值的依据。

对于公司持有的浮动收益理财产品，本公司以预期风险水平的最佳估计所确定的理财产品的预期收益率作为公允价值的依据。

#### 4、持续和非持续第三层次公允价值计量项目，采用的估值技术和重要参数的定性及定量信息

对于不在活跃市场上交易的金融工具，本公司采用估值技术确定其公允价值。所使用的估值模型主要为现金流量折现模型和市场法。估值技术的输入值主要包括预计年化收益率等和参考近期市场交易资料（如被投资公司近期所进行的融资交易、理财产品的预期收益率等）。

#### 5、持续的第三层次公允价值计量项目，期初与期末账面价值间的调节信息及不可观察参数敏感性分析

无

#### 6、持续的公允价值计量项目，本期内发生各层级之间转换的，转换的原因及确定转换时点的政策

无

#### 7、本期内发生的估值技术变更及变更原因

无

#### 8、不以公允价值计量的金融资产和金融负债的公允价值情况

本公司以摊余成本计量的金融资产和金融负债主要包括：货币资金、应收票据、应收账款、其他应收款、短期借款、应付票据、应付账款、其他应付款、一年内到期的长期借款等。

本公司管理层认为，财务报表中流动资产及流动负债中的金融资产及金融负债的账面价值接近该等资产及负债的公允价值。

#### 9、其他

无

### 十四、关联方及关联交易

#### 1、本企业的母公司情况

母公司名称	注册地	业务性质	注册资本	母公司对本企业的持股比例	母公司对本企业的表决权比例
彩时集团有限公司	香港上环文咸西街 59-67 号金日集团中心 21 楼 F&G 座	投资	1,000.00 港元	65.84%	65.84%

本企业的母公司情况的说明

李文秀、李海坚、李海峰共同拥有金时科技的控制权，合计通过彩时集团有限公司及深圳前海彩时投资管理有限公司间接持有公司 82.30% 股权。其中，李文秀为李海坚、李海峰兄弟的母亲，上述三人为公司的实际控制人。

本企业最终控制方是李文秀、李海坚、李海峰。

其他说明：

## 2、本企业的子公司情况

本企业子公司的情况详见附注 10、10-01。

## 3、本企业合营和联营企业情况

本企业重要的合营或联营企业详见附注 10、10-03。

本期与本公司发生关联方交易，或前期与本公司发生关联方交易形成余额的其他合营或联营企业情况如下：

合营或联营企业名称	与本企业关系
-----------	--------

其他说明

## 4、其他关联方情况

其他关联方名称	其他关联方与本企业关系
胡春容	监事李波的岳母

其他说明

## 5、关联交易情况

### (1) 购销商品、提供和接受劳务的关联交易

采购商品/接受劳务情况表

单位：元

关联方	关联交易内容	本期发生额	获批的交易额度	是否超过交易额度	上期发生额
-----	--------	-------	---------	----------	-------

出售商品/提供劳务情况表

单位：元

关联方	关联交易内容	本期发生额	上期发生额
-----	--------	-------	-------

购销商品、提供和接受劳务的关联交易说明

### (2) 关联受托管理/承包及委托管理/出包情况

本公司受托管理/承包情况表：

单位：元

委托方/出包方名称	受托方/承包方名称	受托/承包资产类型	受托/承包起始日	受托/承包终止日	托管收益/承包收益定价依据	本期确认的托管收益/承包收益
-----------	-----------	-----------	----------	----------	---------------	----------------

关联托管/承包情况说明

本公司委托管理/出包情况表：

单位：元

委托方/	受托方/	委托/出	委托/	委托/出	托管费/出	本期确认的
------	------	------	-----	------	-------	-------



出包方名称	承包方名称	包资产类型	出包起始日	包终止日	包费定价依据	托管费/出包费
-------	-------	-------	-------	------	--------	---------

关联管理/出包情况说明

### (3) 关联租赁情况

本公司作为出租方：

单位：元

承租方名称	租赁资产种类	本期确认的租赁收入	上期确认的租赁收入
胡春容	房屋	11,725.71	

本公司作为承租方：

单位：元

出租方名称	租赁资产种类	简化处理的短期租赁和低价值资产租赁的租金费用（如适用）		未纳入租赁负债计量的可变租赁付款额（如适用）		支付的租金		承担的租赁负债利息支出		增加的使用权资产	
		本期发生额	上期发生额	本期发生额	上期发生额	本期发生额	上期发生额	本期发生额	上期发生额	本期发生额	上期发生额

关联租赁情况说明

### (4) 关联担保情况

本公司作为担保方

单位：元

被担保方	担保金额	担保起始日	担保到期日	担保是否已经履行完毕

本公司作为被担保方

单位：元

担保方	担保金额	担保起始日	担保到期日	担保是否已经履行完毕

关联担保情况说明

### (5) 关联方资金拆借

单位：元

关联方	拆借金额	起始日	到期日	说明
拆入				
拆出				

### (6) 关联方资产转让、债务重组情况

单位：元

关联方	关联交易内容	本期发生额	上期发生额

### (7) 关键管理人员报酬

单位：元

项目	本期发生额	上期发生额
支付关键管理人员薪酬	1,051,745.85	1,462,815.41

#### (8) 其他关联交易

无

### 6、关联方应收应付款项

#### (1) 应收项目

单位：元

项目名称	关联方	期末余额		期初余额	
		账面余额	坏账准备	账面余额	坏账准备

#### (2) 应付项目

单位：元

项目名称	关联方	期末账面余额	期初账面余额
------	-----	--------	--------

### 7、关联方承诺

无

### 8、其他

无

## 十五、股份支付

### 1、股份支付总体情况

适用 不适用

### 2、以权益结算的股份支付情况

适用 不适用

### 3、以现金结算的股份支付情况

适用 不适用

### 4、本期股份支付费用

适用 不适用

## 5、股份支付的修改、终止情况

## 6、其他

## 十六、承诺及或有事项

### 1、重要承诺事项

资产负债表日存在的重要承诺

公司不存在需要披露的重要承诺事项。

### 2、或有事项

#### (1) 资产负债表日存在的重要或有事项

公司不存在需要披露的重要或有事项。

#### (2) 公司没有需要披露的重要或有事项，也应予以说明

公司不存在需要披露的重要或有事项。

### 3、其他

## 十七、资产负债表日后事项

### 1、重要的非调整事项

单位：元

项目	内容	对财务状况和经营成果的影响数	无法估计影响数的原因
----	----	----------------	------------

### 2、利润分配情况

拟分配每 10 股派息数（元）	5.00
经审议批准宣告发放的每 10 股派息数（元）	5.00
利润分配方案	公司拟以总股本 405,000,000 股扣除公司回购专用证券账户持有的 4,994,540 股后的 400,005,460 股为基数，向全体股东每 10 股派发现金股利 5.00 元，不送红股，不以资本公积转增股本。

### 3、销售退回

无

#### 4、其他资产负债表日后事项说明

为进一步优化资产结构和资源配置，公司于 2024 年 3 月 27 日、2024 年 4 月 17 日分别召开了公司第三届董事会第八次会议和 2023 年年度股东大会审议通过了《关于拟出售资产暨关联交易的议案》，同意公司将持有的四川金时印务有限公司 100% 股权以 30,000 万元价格出售给香港金名有限公司新设全资子公司四川金名企业管理有限公司。

2024 年 8 月 22 日，公司已与四川金名企业管理有限公司签署了股权转让协议。

截至本报告期披露日，金时印务 100% 股权尚未完成交割手续，金时印务仍为公司子公司。

### 十八、其他重要事项

#### 1、前期会计差错更正

##### (1) 追溯重述法

单位：元

会计差错更正的内容	处理程序	受影响的各个比较期间 报表项目名称	累积影响数
-----------	------	----------------------	-------

##### (2) 未来适用法

会计差错更正的内容	批准程序	采用未来适用法的原因
-----------	------	------------

#### 2、债务重组

本公司无债务重组事项。

#### 3、资产置换

##### (1) 非货币性资产交换

本公司无资产置换事项。

##### (2) 其他资产置换

#### 4、年金计划

本公司无年金计划事项。

#### 5、终止经营

单位：元

项目	收入	费用	利润总额	所得税费用	净利润	归属于母公司所有者的终止经营 营利润
----	----	----	------	-------	-----	-----------------------

其他说明

本公司无终止经营事项。

## 6、分部信息

### (1) 报告分部的确定依据与会计政策

本公司以内部组织结构、管理要求、内部报告制度为依据确定经营分部，以经营分部为基础确定报告分部并披露分部信息。

经营分部是指本公司内同时满足下列条件的组成部分：（1）该组成部分能够在日常活动中产生收入、发生费用；（2）本公司管理层能够定期评价该组成部分的经营成果，以决定向其配置资源、评价其业绩；（3）本公司能够取得该组成部分的财务状况、经营成果和现金流量等有关会计信息。两个或多个经营分部具有相似的经济特征，并且满足一定条件的，则可合并为一个经营分部。

本公司母公司及子公司的业务单一，原烟标业务已于 2023 年终止经营。现主要从事新能源领域的储能设备制造，新能源相关产品的制造，提供储能安全解决方案等，公司将专注于为储能等新能源领域相关产品的制造和销售。管理层决定将新能源领域业务视作为一个整体实施管理、评估经营成果。因此，本财务报表不呈报分部信息。

### (2) 报告分部的财务信息

单位：元

项目		分部间抵销	合计

(3) 公司无报告分部的，或者不能披露各报告分部的资产总额和负债总额的，应说明原因

(4) 其他说明

## 7、其他对投资者决策有影响的重要交易和事项

本公司分别于 2019 年 7 月 8 日召开了第一届董事会第十一次会议、第一届监事会第十次会议，以及 2019 年 7 月 24 日召开 2019 年第二次临时股东大会，审议通过了《关于对外投资设立全资子公司并签署落户合同书的议案》，湖南生产基地项目拟总投资为 45,256.46 万元，实施主体为公司全资子公司湖南金时。

2020 年 8 月 6 日，本公司召开了第二届董事会第二次会议、第二届监事会第二次会议，审议通过了《关于调整湖南生产基地建设项目及投入金额的议案》，湖南生产基地项目投入金额由 45,256.46 万元调整为 67,806.61 万元，其中土地购买款 3,277.20 万元，工程费用 43,929.41 万元（其中房屋建设工程 38,994.22 万元，装修工程 4,935.19 万元），设备及安装费用 20,600.00 万元，项目预计完工时间为 2021 年 10 月。

2023 年 4 月 28 日，公司发布《关于终止募投项目并将剩余募集资金永久补充流动资金的公告》：公司原计划建设湖南生产基地以更好地就近服务主要客户及提升公司经营效益。后来因公司接连未能中标相关标段产品，导致湖南生产基地项目原建设内容的可行性发生了实质性变化。目前，湖南生产基地已临近竣工，机器设备尚未购置。公司管理层经审慎考虑，确定湖南金时不再从事烟标印刷业务，拟终止湖南生产基地项目，并尽快制定资产处置方案。

2024 年 3 月，湖南生产基地项目房屋建设已竣工并通过综合竣工验收，项目建设累计发生额 46,729.73 万元，其中土地购买支出 4,311.20 万元，房屋建设及装修工程暂估决算金额 42,418.53 万元。建设房屋已由在建工程转固，目前该资产处于暂时闲置状态。

## 8、其他

### 十九、母公司财务报表主要项目注释

#### 1、应收账款

##### (1) 按账龄披露

单位：元

账龄	期末账面余额	期初账面余额
1 年以内（含 1 年）		78,140.34
合计	0.00	78,140.34

##### (2) 按坏账计提方法分类披露

单位：元

类别	期末余额					期初余额				
	账面余额		坏账准备		账面价值	账面余额		坏账准备		账面价值
	金额	比例	金额	计提比例		金额	比例	金额	计提比例	
其中：										
按组合计提坏账准备的应收账款						78,140.34	100.00%	3,907.02	5.00%	74,233.32
其中：										
应收客户款项						78,140.34	100.00%	3,907.02	5.00%	74,233.32
合计	0.00					78,140.34	100.00%	3,907.02	5.00%	74,233.32

如是按照预期信用损失一般模型计提应收账款坏账准备：

适用 不适用

##### (3) 本期计提、收回或转回的坏账准备情况

本期计提坏账准备情况：

单位：元

类别	期初余额	本期变动金额				期末余额
		计提	收回或转回	核销	其他	
按组合计提坏账准备	3,907.02		3,907.02			
合计	3,907.02		3,907.02			

其中本期坏账准备收回或转回金额重要的：

单位：元

单位名称	收回或转回金额	转回原因	收回方式	确定原坏账准备计提比例的依据及其合理性

## 2、其他应收款

单位：元

项目	期末余额	期初余额
其他应收款	75,147,396.48	55,161,788.95
合计	75,147,396.48	55,161,788.95

### (1) 其他应收款

#### 1) 其他应收款按款项性质分类情况

单位：元

款项性质	期末账面余额	期初账面余额
关联方往来	75,000,000.00	55,000,000.00
应收代扣缴税款手续费返还款	120,782.73	120,782.73
代收代付款	30,071.10	21,935.80
员工备用金	50,000.00	50,000.00
合计	75,200,853.83	55,192,718.53

#### 2) 按账龄披露

单位：元

账龄	期末账面余额	期初账面余额
1年以内(含1年)	59,030,071.10	55,035,506.03
1至2年	16,063,570.23	90,047.38
2至3年	40,047.38	67,165.12
3年以上	67,165.12	
3至4年	67,165.12	
合计	75,200,853.83	55,192,718.53

#### 3) 按坏账计提方法分类披露

单位：元

类别	期末余额					期初余额				
	账面余额		坏账准备		账面价值	账面余额		坏账准备		账面价值
	金额	比例	金额	计提比例		金额	比例	金额	计提比例	
其中：										
按组合计提坏账准备	75,200,853.83	100.00%	53,457.35	0.07%	75,147,396.48	55,192,718.53	100.00%	30,929.58	0.06%	55,161,788.95
其中：										

应 收其他 款项	200,853.83	0.27%	53,457.35	26.62%	147,396.48	192,718.53	0.35%	30,929.58	16.05%	161,788.95
应 收合并 范围的 公司之 间的款 项	75,000,000.00	99.73%			75,000,000.00	55,000,000.00	99.65%			55,000,000.00
合计	75,200,853.83	100.00%	53,457.35	0.07%	75,147,396.48	55,192,718.53	100.00%	30,929.58	0.06%	55,161,788.95

按组合计提坏账准备类别名称：应收其他款项

单位：元

名称	期末余额		
	账面余额	坏账准备	计提比例
1 年以内	30,071.10	1,503.56	5.00%
1 至 2 年	63,570.23	6,357.02	10.00%
2 至 3 年	40,047.38	12,014.21	30.00%
3 至 4 年	67,165.12	33,582.56	50.00%
合计	200,853.83	53,457.35	

确定该组合依据的说明：

按组合计提坏账准备类别名称：应收合并范围的公司之间的款项

单位：元

名称	期末余额		
	账面余额	坏账准备	计提比例
1 年以内	59,000,000.00		
1 至 2 年	16,000,000.00		
合计	75,000,000.00		

确定该组合依据的说明：

按预期信用损失一般模型计提坏账准备：

单位：元

坏账准备	第一阶段	第二阶段	第三阶段	合计
	未来 12 个月预期信用损失	整个存续期预期信用损失（未发生信用减值）	整个存续期预期信用损失（已发生信用减值）	
2024 年 1 月 1 日余额	30,929.58			30,929.58
2024 年 1 月 1 日余额在本期				
本期计提	22,527.77			22,527.77
2024 年 6 月 30 日余额	53,457.35			53,457.35

各阶段划分依据和坏账准备计提比例

损失准备本期变动金额重大的账面余额变动情况

适用 不适用

4) 本期计提、收回或转回的坏账准备情况

本期计提坏账准备情况：

单位：元

类别	期初余额	本期变动金额	期末余额
----	------	--------	------



		计提	收回或转回	转销或核销	其他	
按组合计提坏账准备	30,929.58	22,527.77				53,457.35
合计	30,929.58	22,527.77				53,457.35

其中本期坏账准备转回或收回金额重要的：

单位：元

单位名称	转回或收回金额	转回原因	收回方式	确定原坏账准备计提比例的依据及其合理性

### 5) 按欠款方归集的期末余额前五名的其他应收款情况

单位：元

单位名称	款项的性质	期末余额	账龄	占其他应收款期末余额合计数的比例	坏账准备期末余额
往来单位 1	关联方往来	45,000,000.00	1 年以内	59.84%	
往来单位 2	关联方往来	30,000,000.00	2 年以内	39.89%	
往来单位 3	应收代扣缴税款 手续费返还款	120,782.73	4 年以内	0.16%	46,953.79
往来单位 4	员工备用金	50,000.00	1 至 2 年	0.07%	5,000.00
往来单位 5	代收代付款	19,871.10	1 年以内	0.03%	993.56
合计		75,190,653.83		99.99%	52,947.35

### 6) 因资金集中管理而列报于其他应收款

单位：元

其他说明：

## 3、长期股权投资

单位：元

项目	期末余额			期初余额		
	账面余额	减值准备	账面价值	账面余额	减值准备	账面价值
对子公司投资	710,183,578.10	29,333,460.09	680,850,118.01	589,622,970.37	29,333,460.09	560,289,510.28
合计	710,183,578.10	29,333,460.09	680,850,118.01	589,622,970.37	29,333,460.09	560,289,510.28

### (1) 对子公司投资

单位：元

被投资单位	期初余额（账面价值）	减值准备期初余额	本期增减变动				期末余额（账面价值）	减值准备期末余额
			追加投资	减少投资	计提减值准备	其他		
金时印务	141,442,970.37						141,442,970.37	
湖南金时	370,666,539.91	29,333,460.09					370,666,539.91	29,333,460.09
金时新能	22,680,000.00		20,000,000.00				42,680,000.00	

金时材料	25,500,000.00					25,500,000.00	
千页科技			91,560,607.73			91,560,607.73	
金时恒鼎			9,000,000.00			9,000,000.00	
合计	560,289,510.28	29,333,460.09	120,560,607.73			680,850,118.01	29,333,460.09

## (2) 其他说明

无

## 4、营业收入和营业成本

单位：元

项目	本期发生额		上期发生额	
	收入	成本	收入	成本
主营业务			2,892,970.35	2,841,652.08
其他业务	1,110,687.17	494,179.98	1,836,509.93	683,333.02
合计	1,110,687.17	494,179.98	4,729,480.28	3,524,985.10

营业收入、营业成本的分解信息：

单位：元

合同分类	分部 1		分部 2				合计	
	营业收入	营业成本	营业收入	营业成本	营业收入	营业成本	营业收入	营业成本
业务类型								
其中：								
其他							1,110,687.17	494,179.98
按经营地区分类								
其中：								
西南地区							1,110,687.17	494,179.98
市场或客户类型								
其中：								
合同类型								
其中：								
按商品转让的时间分类								
其中：								
按合同期限分类								
其中：								
按销售渠道分类								

其中：								
合计								

与履约义务相关的信息：

项目	履行履约义务的时间	重要的支付条款	公司承诺转让商品的性质	是否为主要责任人	公司承担的预期将退还给客户的款项	公司提供的质量保证类型及相关义务
----	-----------	---------	-------------	----------	------------------	------------------

其他说明

与分摊至剩余履约义务的交易价格相关的信息：

本报告期末已签订合同、但尚未履行或尚未履行完毕的履约义务所对应的收入金额为 0.00 元，其中，元预计将于年度确认收入，元预计将于年度确认收入，元预计将于年度确认收入。

重大合同变更或重大交易价格调整

单位：元

项目	会计处理方法	对收入的影响金额
----	--------	----------

其他说明：

## 5、投资收益

单位：元

项目	本期发生额	上期发生额
处置交易性金融资产取得的投资收益	1,086,111.13	956,001.10
合计	1,086,111.13	956,001.10

## 6、其他

### 二十、补充资料

#### 1、当期非经常性损益明细表

适用 不适用

单位：元

项目	金额	说明
非流动性资产处置损益	-503,207.87	
计入当期损益的政府补助（与公司正常经营业务密切相关、符合国家政策规定、按照确定的标准享有、对公司损益产生持续影响的政府补助除外）	150,000.00	
除同公司正常经营业务相关的有效套期保值业务外，非金融企业持有金融资产和金融负债产生的公允价值变动损益以及处置金融资产和金融负债产生的损益	1,862,214.85	
企业因相关经营活动不再持续而发生的一次性费用，如安置职工的支出等	-233,663.00	
除上述各项之外的其他营业外收入和支出	-20,149,142.38	
减：所得税影响额	360,474.16	
少数股东权益影响额（税后）	15,283.40	
合计	-19,249,555.96	--

其他符合非经常性损益定义的损益项目的具体情况：

适用 不适用

公司不存在其他符合非经常性损益定义的损益项目的具体情况。

将《公开发行证券的公司信息披露解释性公告第 1 号——非经常性损益》中列举的非经常性损益项目界定为经常性损益项目的情况说明

适用 不适用

## 2、净资产收益率及每股收益

报告期利润	加权平均净资产收益率	每股收益	
		基本每股收益（元/股）	稀释每股收益（元/股）
归属于公司普通股股东的净利润	-2.08%	-0.1033	-0.1033
扣除非经常性损益后归属于公司普通股股东的净利润	-1.11%	-0.0553	-0.0553

## 3、境内外会计准则下会计数据差异

(1) 同时按照国际会计准则与按中国会计准则披露的财务报告中净利润和净资产差异情况

适用 不适用

(2) 同时按照境外会计准则与按中国会计准则披露的财务报告中净利润和净资产差异情况

适用 不适用

(3) 境内外会计准则下会计数据差异原因说明，对已经境外审计机构审计的数据进行差异调节的，应注明该境外机构的名称

## 4、其他