

公司代码：605277

公司简称：新亚电子

# 新亚电子股份有限公司 2024 年半年度报告

## 重要提示

一、本公司董事会、监事会及董事、监事、高级管理人员保证半年度报告内容的真实性、准确性、完整性，不存在虚假记载、误导性陈述或重大遗漏，并承担个别和连带的法律责任。

二、公司全体董事出席董事会会议。

三、本半年度报告未经审计。

四、公司负责人赵战兵、主管会计工作负责人陈华辉及会计机构负责人（会计主管人员）陈景淼声明：保证半年度报告中财务报告的真实、准确、完整。

五、董事会决议通过的本报告期利润分配预案或公积金转增股本预案

公司半年度不进行利润分配或资本公积金转增股本。

六、前瞻性陈述的风险声明

适用 不适用

本半年度报告中涉及未来计划等前瞻性陈述，不构成公司对投资者的实质承诺，敬请广大投资者注意投资风险。

七、是否存在被控股股东及其他关联方非经营性占用资金情况

否

八、是否存在违反规定决策程序对外提供担保的情况

否

九、是否存在半数以上董事无法保证公司所披露半年度报告内容的真实性、准确性和完整性

否

十、重大风险提示

报告期内，公司不存在重大风险事项。公司已在本报告中详细描述可能存在的相关风险，敬请查阅第三节“管理层讨论与分析”中“五、其他披露事项（一）可能面对的风险”部分的内容。

十一、其他

适用 不适用

## 目录

第一节	释义.....	4
第二节	公司简介和主要财务指标.....	5
第三节	管理层讨论与分析.....	8
第四节	公司治理.....	26
第五节	环境与社会责任.....	28
第六节	重要事项.....	30
第七节	股份变动及股东情况.....	40
第八节	优先股相关情况.....	47
第九节	债券相关情况.....	48
第十节	财务报告.....	49

备查文件目录	一、载有公司法定代表人签名的公司2024年半年度报告全文
	二、载有法定代表人、主管会计工作负责人、会计机构负责人签名并盖章的财务报表。
	三、报告期内公开披露过的所有公司文件的正本及公告的原稿

## 第一节 释义

在本报告书中，除非文义另有所指，下列词语具有如下含义：

常用词语释义		
证监会	指	中国证券监督管理委员会
财政部	指	中华人民共和国财政部
交易所、上交所	指	上海证券交易所
新亚电子、公司	指	新亚电子股份有限公司
利新控股	指	乐清利新控股有限公司
中德电缆、广东中德公司	指	公司全资子公司广东中德电缆有限公司
匈牙利公司	指	公司位于匈牙利的全资子公司 XINYA HI-TECH Hungary Korlátolt Felelősségű Társaság
墨西哥公司	指	公司位于墨西哥的全资子公司 XINYA HI-TECH Green Power Mexico Co, S.A.DE C.V.
拉美公司	指	公司位于墨西哥的全资子公司 XINYA HI-TECH Latin America Co., S.A. de C.V
巴拿马公司	指	公司位于巴拿马的全资子公司 XINYA HI-TECH Panama LTD., Corp.
科宝光电	指	公司参股子公司苏州科宝光电科技有限公司
祥龙科技	指	苏州祥龙嘉业电子科技股份有限公司（证券代码：838162）
三星	指	Samsung，韩国一家全球知名的大型综合性跨国企业集团
天健会计师	指	天健会计师事务所（特殊普通合伙）
《公司法》	指	《中华人民共和国公司法》
《证券法》	指	《中华人民共和国证券法》
《公司章程》	指	《新亚电子股份有限公司章程》

## 第二节 公司简介和主要财务指标

### 一、公司信息

公司的中文名称	新亚电子股份有限公司
公司的中文简称	新亚电子
公司的外文名称	XINYA ELECTRONIC CO., LTD
公司的外文名称缩写	XINYA
公司的法定代表人	赵战兵

### 二、联系人和联系方式

	董事会秘书	证券事务代表
姓名	HUANG JUAN (黄娟)	陈静
联系地址	浙江省温州市乐清市北白象镇赖宅智能产业园区潘珠垟路1号	浙江省温州市乐清市北白象镇赖宅智能产业园区潘珠垟路1号
电话	0577-62866852	0577-62866852
传真	0577-62865999	0577-62865999
电子信箱	xyzqb@xinya-cn.com	xyzqb@xinya-cn.com

### 三、基本情况变更简介

公司注册地址	浙江省温州市乐清市北白象镇赖宅智能产业园区潘珠垟路1号
公司注册地址的历史变更情况	浙江省温州市乐清市北白象镇温州大桥工业园区
公司办公地址	浙江省温州市乐清市北白象镇赖宅智能产业园区潘珠垟路1号
公司办公地址的邮政编码	325603
公司网址	www.xinya-cn.com
电子信箱	xyzqb@xinya-cn.com

### 四、信息披露及备置地点变更情况简介

公司选定的信息披露报纸名称	《上海证券报》、《证券时报》
登载半年度报告的网站地址	www.sse.com.cn
公司半年度报告备置地点	新亚电子股份有限公司证券投资部

### 五、公司股票简况

股票种类	股票上市交易所	股票简称	股票代码	变更前股票简称
上市公司A股	上海证券交易所	新亚电子	605277	不适用

### 六、其他有关资料

适用 不适用

### 七、公司主要会计数据和财务指标

#### (一) 主要会计数据

单位：元 币种：人民币

主要会计数据	本报告期 (1-6月)	上年同期	本报告期比上年同期增减 (%)
营业收入	1,626,994,133.19	1,515,669,171.96	7.34
归属于上市公司股东的净利润	75,220,871.58	81,457,083.88	-7.66
归属于上市公司股东的扣除非经常性损益的净利润	73,511,402.49	74,078,523.23	-0.77
经营活动产生的现金流量净额	97,204,111.40	-8,461,258.45	1,248.81
	本报告期末	上年度末	本报告期末比上年末增减 (%)
归属于上市公司股东的净资产	1,378,987,742.46	1,341,973,410.46	2.76
总资产	3,176,650,449.44	3,055,696,564.21	3.96

## (二) 主要财务指标

主要财务指标	本报告期 (1-6月)	上年同期	本报告期比上年同期增减(%)
基本每股收益(元/股)	0.24	0.31	-22.58
稀释每股收益(元/股)	0.24	0.31	-22.58
扣除非经常性损益后的基本每股收益(元/股)	0.23	0.29	-20.69
加权平均净资产收益率(%)	5.43	6.51	减少1.08个百分点
扣除非经常性损益后的加权平均净资产收益率(%)	5.30	5.92	减少0.62个百分点

公司主要会计数据和财务指标的说明

适用 不适用

1、经营活动产生的现金流量净额较上年同期增长 1,248.81%，主要原因系本期销售收款增加所致；

## 八、境内外会计准则下会计数据差异

适用 不适用

## 九、非经常性损益项目和金额

适用 不适用

单位:元 币种:人民币

非经常性损益项目	金额	附注(如适用)
非流动性资产处置损益,包括已计提资产减值准备的冲销部分	-394,132.12	
计入当期损益的政府补助,但与公司正常经营业务密切相关、符合国家政策规定、按照	1,396,658.85	

确定的标准享有、对公司损益产生持续影响的政府补助除外		
除同公司正常经营业务相关的有效套期保值业务外，非金融企业持有金融资产和金融负债产生的公允价值变动损益以及处置金融资产和金融负债产生的损益	-3,000,000.00	
计入当期损益的对非金融企业收取的资金占用费		
委托他人投资或管理资产的损益		
对外委托贷款取得的损益		
因不可抗力因素，如遭受自然灾害而产生的各项资产损失		
单独进行减值测试的应收款项减值准备转回		
企业取得子公司、联营企业及合营企业的投资成本小于取得投资时应享有被投资单位可辨认净资产公允价值产生的收益		
同一控制下企业合并产生的子公司期初至合并日的当期净损益		
非货币性资产交换损益		
债务重组损益		
企业因相关经营活动不再持续而发生的一次性费用，如安置职工的支出等		
因税收、会计等法律、法规的调整对当期损益产生的一次性影响		
因取消、修改股权激励计划一次性确认的股份支付费用		
对于现金结算的股份支付，在可行权日之后，应付职工薪酬的公允价值变动产生的损益		
采用公允价值模式进行后续计量的投资性房地产公允价值变动产生的损益		
交易价格显失公允的交易产生的收益		
与公司正常经营业务无关的或有事项产生的损益		
受托经营取得的托管费收入		
除上述各项之外的其他营业外收入和支出	-277,364.91	
其他符合非经常性损益定义的损益项目	4,554,130.30	
减：所得税影响额	569,823.03	
少数股东权益影响额（税后）		
合计	1,709,469.09	

对公司将《公开发行证券的公司信息披露解释性公告第1号——非经常性损益》未列举的项目认定为的非经常性损益项目且金额重大的，以及将《公开发行证券的公司信息披露解释性公告第1号——非经常性损益》中列举的非经常性损益项目界定为经常性损益的项目，应说明原因。

适用 不适用

## 十、其他

适用 不适用

### 第三节 管理层讨论与分析

#### 一、报告期内公司所属行业及主营业务情况说明

##### (一) 公司主营业务

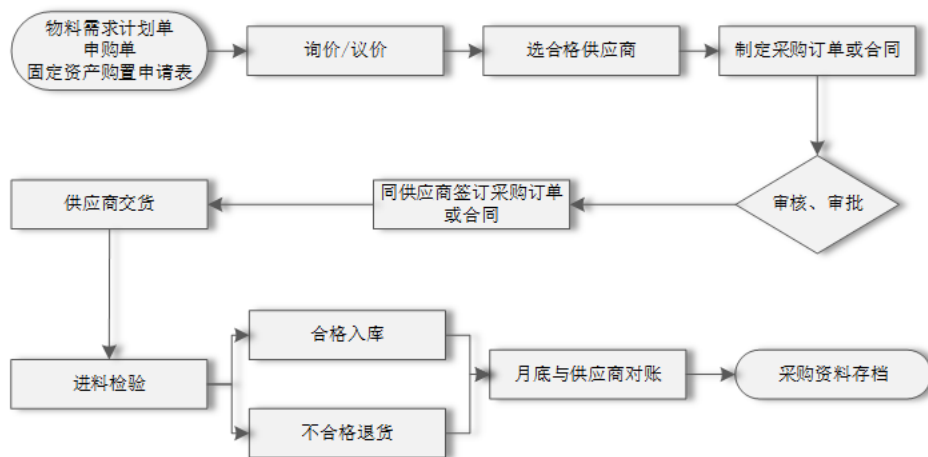
公司主要产品包括消费电子及工业控制线材、汽车线缆、通信线缆及数据线材、新能源系列线缆及组件、其它等几大类。公司消费电子及工业控制线材，主要应用于智能家用电器、计算机、智能化办公、工业控制设备、医疗设备等领域；公司通信线缆及数据线材，其中通信线缆包括各类阻燃耐火软电缆、5G 光电混合缆等产品，主要应用于通信基站、机房，大型城市综合体、机场、轨道交通等领域，数据线材即高频高速数据线材，包括 PCIe4.0/5.0/6.0 等，主要应用于 AI 人工智能服务器、数据中心等领域；公司新能源系列线缆及组件，包括光伏线缆和新能源系列组件，主要应用于光伏、储能、逆变器等新能源领域，以及新能源生产设备、储蓄设备以及锂电池检测设备制造等领域；汽车线缆主要应用于传统及新能源汽车周边、照明、音响、高压部件等，及新能源汽车电池周边用线等领域；其它业务，包括海外 OEM 加工及贸易仓储等服务、胶料销售等。

##### (二) 经营模式

经过长期的经营积累和实践，公司已经形成了成熟稳定的业务模式，能够有效地控制经营和运行风险，满足不断扩大的业务发展的需要，实现较好的经济效益。

##### 1、采购模式

(1) 采购模式概述公司采购的原材料主要为铜丝和化工原料，主要采用“以销定产、以产定购”的采购模式，由生产制造中心根据客户订单需求数量、库存情况、市场供需状况确定采购数量和品种，由供应链中心向供应商下达订单。同时为满足客户采购及时性需求，公司原材料备有一定的安全库存，并主要以国内采购为主。





①生产制造中心结合产品设计及工艺要求，编制《物料需求计划单》。

②供应链中心依《物料需求计划单》在《合格供方名录》里以性价比高的原则，制订《采购订单》，经科长审核，财务审批后由供应链中心发送给供应商并与供应商确定交期。

③公司收到物料并经品质中心检验合格后，办理入库手续。

④月底供应链中心依供应商提供的对账单进行对账，并对采购资料进行存档。

## (2) 采购定价模式

铜属于全球范围内的大宗交易商品，市场供应充足且价格透明。公司与主要供应商的结算价格按照铜价加上约定的加工费确定，铜价参考某一时点或某段时间上海有色网、上海金属网、上海期货交易所或长江有色金属网公布的铜平均价格确定，具体分以下 3 种方式：

### ①均价模式

以交易双方约定的结算周期（例如：上月 26 日至本月 25 日）内选定参照的交易市场月均铜价为该结算周期内的所有订单的定价依据。

### ②当日铜价模式

下单当日以选定参照的交易市场当日平均铜价为定价依据进行结算。

### ③锁铜模式

客户因规避铜价未来波动风险的需要，要求锁定铜价时，公司与供应商同步签订锁铜协议书，并在协议书中约定未来某一段时间内采购的铜量和单价，同时支付一定比例的保证金。在锁定的采购数量范围内，下单时以锁铜铜价为定价依据进行结算。

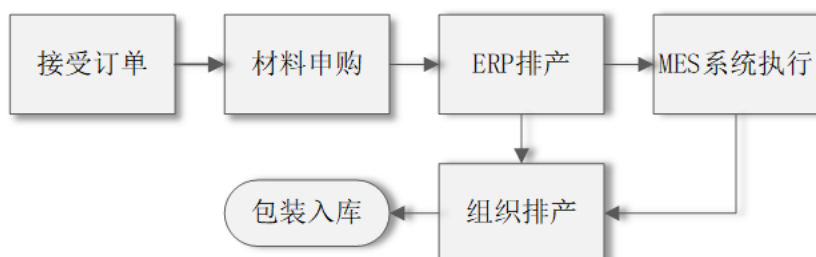
④除铜线外，其它物料定价方式以供方报价，双方议价后为定价依据。

## (3) 供应商管理

为保证原材料的稳定和质量的可靠性，公司建立了供应商分类制度。根据采购物料对公司产品影响的程度对供应商进行等级分类，不同类别的供应商在业务建立、供应商管理和定价等方面的要求和处理程序不同。铜丝、PE 塑胶、PVC 粉、增塑剂等关键材料供应商为 A 类供应商；填充剂、工装模具、委托加工等主要材料或服务供应商为 B 类供应商；色粉、包装材料、零星物料等次要材料供应商为 C 类供应商。

公司对 A 类供应商每月进行评分，每年定期评价，每三年进行一次现场审核；对 B 类供应商每年定期评价；对 C 类供应商只进行初次评估。

## 2、生产模式



公司生产制造中心负责整个生产流程，按照从系统内接受订单、物料运算及申购、排定的生产计划、人员组织安排、设备调试生产、现场抽检、包装入库等工作。具体生产环节、所涉及生产工艺如上图。

公司生产模式主要采用“以销定产”为主、“计划生产”为辅的模式。由于客户对产品技术指标、产品认证、产品适用条件及范围等方面的不同要求，导致所需产品品种、规格、型号不尽相同，公司一般根据客户下达的订单进行生产，生产完成后直接交付客户。同时，为确保快速及时、保质保量供货，公司会根据历史订单数据进行分析，按照需求计划组织通用规格线材产品的提前生产，设置安全储备的产成品、半成品，提高生产效率，以保证交货期。

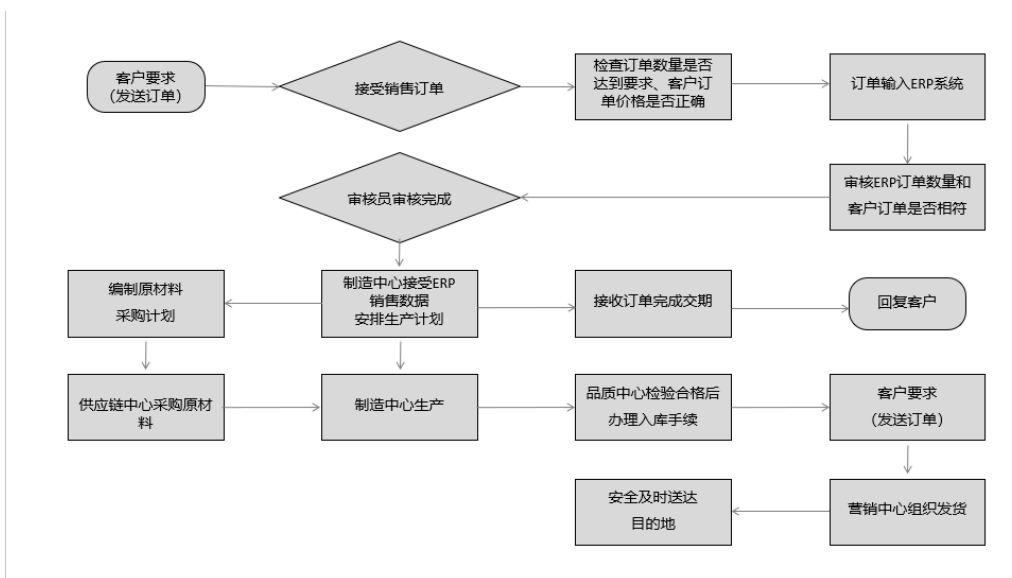
### 3、销售模式

公司的销售流程分为三个阶段：

第一阶段为销售订单及合同的签订；

第二阶段为按销售订单通过 ERP 系统安排及下达生产任务；

第三阶段为发货。同时公司内部设立营销中心控制整个销售流程的确定价格、交期安排、货物发送等环节。具体流程见下图：



公司主要采用直销和投招标的经营模式，直销模式有效地缩短交货周期、降低流通环节成本，实现客户利益最大化，同时，可以更迅速、准确地反馈客户意见和需求，有助于公司及时应对，牢牢把握市场机会。公司根据客户分布情况，在上海、天津、青岛、苏州、厦门、合肥、东莞等地设立联络处，与核心客户保持紧密沟通，直接面向客户，实时了解客户需求，商讨合作研发。投招标模式是在获知客户采购信息后，结合客户状况、竞争形势、产品工艺等制作竞标文件或谈判文件，中标或协商一致后，洽谈业务合同，提供快捷、精准的优质服务。

#### 4、产品定价模式

公司的产品售价按照“成本+目标毛利”的原则确定，并实行区间报价的模式，在报价单中提供多个不同的铜价区间，每个区间对应不同的产品价格。待铜价确定后，选择铜价所在区间对应的产品单价作为最终的结算单价。对于铜价，根据客户要求以某一时点或某段时间上海有色网、上海金属网或上海期货交易所公布的铜平均价格确定，具体定价模式由客户确定后不会轻易变更。公司产品售价中铜价的确定模式如下：

##### （1）均价模式

以交易双方约定的结算周期（例如：上月 16 号至当月 15 号）内选定参照的交易市场月均铜价，为该结算周期内的所有发货订单的定价依据，周期结束后对所有产品订单进行核对，交易双方确认订单产品型号、数量和结算价格。

##### （2）当日铜价模式

在客户下达订单时，根据选定参照的交易市场当日平均铜价为定价依据。该模式下，销售价格为报价单中当日平均铜价所在区间对应的产品价格。

##### （3）锁铜模式

客户根据未来订单需求以及锁定成本需要，以书面形式与公司签订锁铜协议书，按照其约定的数量和价格锁定未来产品铜价计算标准和耗铜量，部分客户需支付公司一定比例的保证金。未来某一段时间内所下订单均按照协议书锁定的铜价确定产品价格，待锁定铜量消耗完后，后续订单需重新签订协议书或以其他模式的铜价结算。

#### （三）公司所属行业情况说明及行业地位

电线电缆及光缆制造行业作为国民经济发展的配套行业，应用领域十分广泛，涉及家用电器、计算机、智能化办公、工业控制设备、汽车电子、数据服务器、新能源科技及通信基站等行业。当整体宏观经济环境向好、持续增长时，市场需求迅速增长；当经济增长缓慢时，电力、能源、交通、通信及工程建筑等诸多支柱性产业景气度低，电线电缆的增速也会随之放缓。

公司面向国际高端市场，紧跟行业发展趋势，积极研发、应用新材料和新工艺，取得国际上一系列产品认证和体系认证，包括美国 UL、ETF、加拿大 CSA、德国 VDE、中国 CCC、韩国 KC、德国 TUV、日本 JET、印度 BIS、泰尔、CB 认证和燃烧认证等以及 IATF16949 质量管理体系、ISO14001 环境管理体系和 ISO13485 医疗器械质量管理体系，满足国内外知名终端客户的高标准要求，具备生产符合全球各国标准的线材的能力，并已赢得国内外知名终端客户的高度认可。公司先后参与《机器人柔性电缆测试技术规范》团队标准、《无线通信小基站用光电混合缆

（YD/T3833）标准》、《通信用引入光缆（YD/T1997.4）第 4 部分：光电混合缆标准、通信电源用铝合金导体阻燃软电缆（YD/T3717）》、《通信用耐热柔性电源线标准（YD/T4082）、YD/T 4304-2023 数字通信用单线对对绞电缆》、《YD/T 760-2023 通信电缆用聚烯烃绝缘料》、

《YD/T 4254.2-2023 工业互联网综合布线系统第 3 部分:光缆和连接器、组件、配线设施技术要求》等多项标准的编制。公司获国家工信部“单项冠军产品”，浙江省“企业技术中心”，浙江省“生产制造方式转型示范项目”，“第三批省级先进制造业和现代服务业融合发展”试点企业，“2023 年温州领军型工业企业”，2023 年度“乐清制造 30 强”、北白象镇 2023 年度“万亩千亿”新产业平台建设突出贡献企业等奖项；子公司中德电缆通过“高新技术企业”复审，为国家工信部“专精特新小巨人”企业，广东省工业和信息化厅颁发的“省级制造业单项冠军”。

## 二、报告期内核心竞争力分析

√适用 □不适用

### (1) 产品种类齐全，满足客户多样化需求

公司通过并购，产品矩阵进一步完善，形成了消费电子及工业控制线材、汽车线缆、通信线缆及数据线材、新能源系列线缆及组件、其它等几大类产品，广泛应用于家电、通信基站、计算机、数据服务器、智能化办公、自动化工厂、机器人、汽车、医疗设备、航空航天及新能源等领域。公司生产的产品能覆盖下游众多终端行业的多样化需求，满足国际标准及各国标准、各行业各场景应用标准，满足下游客户的综合需求，实现不同规格线材的一站式供应，有利于深化与客户的合作基础，建立长期稳定的合作关系。同时，广泛的产品种类的应用领域可以抵御单一行业不景气带来的经营业绩波动风险。

### (2) 认证体系覆盖广泛，实现公司持续进步

公司自成立以来便将产品质量管控贯穿于生产经营的各个环节，坚持以产品质量维系公司声誉和品牌形象。公司主要产品先后通过了美国 UL、加拿大 CSA、德国 VDE、中国 CCC、韩国 KC、德国 TÜV、日本 JET、美国 ETL 和印度 BIS 等国内外知名安规认证，并拥有 ISO13485 医疗器械质量管理体系认证、IATF16949 质量管理体系认证、ISO9001 体系，认证覆盖范围广泛，能够有效满足客户的不同需求。UL 等认证机构的定期现场检查、市场随机抽检、下游客户抽检等多轮持续生产检查、品质检测，促使公司持续改进，在不断强化产品质量控制以持续满足认证标准的前提下，优化生产工艺、突破技术瓶颈、攻克行业难题，有效降低生产成本，从而为客户提供可靠性优、一致性好、性价比高的产品，逐步形成公司的核心竞争力。此外，公司在产品研发、制造和销售过程中充分考虑对环境的影响，通过了 ISO14001 环境管理体系认证，并先后取得了索尼的“绿色伙伴”认证、佳能的“环境评价”认证等业内知名终端客户环保认证体系。同时，公司产品达到国际多项环保要求，满足包括 RoHS、REACH 在内的多项环保条例。

### (3) 技术创新产品迭代，提供差异化解决方案

公司一直秉持“匠心制造、追求卓越、成就客户、至臻共赢”的经营理念，注重技术创新与产品迭代升级，持续加大研发投入，不断提升技术的先进性，增强产品技术优势，为客户提供差异化的解决方案和更加优质的产品，抢占市场先机。

经过多年发展与沉淀，公司已拥有一定技术优势，截至报告期末，公司已累积获得 25 项发明专利，152 项实用新型专利。同时，公司作为中国机器人产业联盟成员单位，参与了《机器人柔性电缆测试技术规范》团体标准的编制。中德电缆是 5G 基站用光电混合缆（YD/T3833）标准、通信用引入光缆（YD/T1997.4）标准的起草单位之一，先后获得国家高新技术企业、国家专精特新小巨人企业、广东省特种阻燃耐火软电缆工程技术研究中心、省级企业技术中心、东莞市 50 强民营工业企业、东莞市政府质量奖、广东省民营科技企业等一系列荣誉称号。科宝光电是中国机器人产业联盟机器人电缆标准的起草单位之一，先后获得了国家火炬计划重点高新技术企业、江苏省高新技术企业等荣誉称号，是江苏省企业技术中心、中国机器人产业联盟理事单位、江苏省工业机器人电缆工程研究中心。

公司培养并建立了稳定的技术研发团队、制定了行之有效的研发和创新管理的激励机制，核心技术人员在本行业拥有 10 年以上工作经验，沉淀了先进实用的专用技术和技术诀窍，以及高效精密的生产工艺，能够积极响应客户需求，牢牢把握产品和市场的发展方向。

#### （4）客户关系长期稳定，发挥客户协同效应

公司长期坚持以市场需求为导向，快速精准挖掘下游市场需求痛点，提前做好产品规划和资源储备，确保客户能实现一站式采购，且产品品质能持续满足下游客户越来越高的要求，具有较强的客户粘性。经过多年积累，公司已经成为国内外多家知名终端客户的供应商名录，建立了长期稳定的合作关系。公司终端客户涵盖海信、格力、大金、佳能、松下，浪潮、戴尔、惠普，中国移动、中国电信、中国联通、华为、中兴通讯，KUKA 和 YASKAWA 等国内外知名品牌，部分产品远销美洲、欧洲、日韩、东南亚等国家和地区。

近年来，下游行业创新速度越来越快，产品更新换代周期加快。作为细分行业龙头企业，公司具备较强的研发创新和快速反应能力，能够与一级供应商、终端客户同步设计开发，提供适用于不同终端产品的差异化解决方案。同时，公司紧跟核心客户的海外布局步伐，做好相关产品的供给配套，分享其海外业务拓展带来的增长红利。

#### （5）严格质控品质可靠，高效交付快速响应

公司重视生产管理效率的提高和产品质量的提升，逐步建立和完善了具有新亚特色的高效生产和质量管理体系。在生产效率方面，公司引入了 MES 系统，使排产计划管理、库存管理、质量管理、工资核算管理、设备维修管理等自动执行或数据化抓取，实现作业方式智能化、人力资源节约、生产效率提高、产品可追溯性强、交付周期缩短。在质量控制方面，公司在采购、生产、售后服务等环节制定了严格的质量控制标准，建立了高效的质保体系，践行“第一次就做好”的质量方针，在生产过程进行全方位品质管控，确保产品的一致性和可靠性，以满足各应用领域对于线材精密度、传输效率、耐久性、抗干扰、阻燃性、抗冷热、抗油污、衰减速度、柔韧性等诸

多方面的严苛要求。公司拥有 CNAS 认可的检测中心，不仅能把控自身产品质量和性能及为公司新产品的开发、产品认证提供性能数据，还具备了作为独立第三方机构对其他客户提供相同项目检测服务的能力，可以提供线材产品使用性能、环保要求及产品认证等全方位检测服务。完成产品交付后公司重视客户体验，在产品交付后还会进行售后跟踪，为客户提供技术支持，及时、快速地解决客户在使用中的需求。对订单的快速生产、及时发货、精准的售后服务，产品品质的可靠性和一致性，使得公司在下游客户中获得了良好的口碑和信誉。

### 三、经营情况的讨论与分析

2024 年上半年，全球面临的挑战复杂多变，外部环境仍充斥着不确定性，中国二季度 GDP 增速出现下行波动，经济景气度整体回落。随着人工智能技术的不断突破、新业态的涌现以及 AI 新应用的蓬勃发展，推动了新一轮科技革命和产业变革，带来了新的机遇和挑战。公司的产品主要为消费电子及工业控制线材、通信线缆及数据线材、新能源系列线缆及组件和汽车线缆等，广泛应用于消费电子、智能互联、通信基站、AI 大数据、新能源以及医疗健康等终端领域，其中公司生产的数据线材（即高频高速数据线材）直接向安费诺（Amphenol）厦门电子装配有限公司供货，产品应用于全球知名品牌 AI 等各类服务器终端领域。报告期内，公司管理层根据董事会年度发展战略，紧跟行业发展态势，抢抓机遇乘势而上，提升产能奋力攻坚，加强内部管理，优化工艺流程，激发员工积极性，推动企业数字化、智能化、绿色化转型升级，克服不利因素影响，有效提高经营效益，公司生产经营运行稳健。报告期内，公司实现营业收入 16.27 亿元，同比增长 7.34%，实现净利润 7522.09 万元，同比下降 7.66%，主要原因系移动通信基站领域需求放缓，公司通信线缆营收下滑；公司智能产业园落成并于 2023 年下半年投入使用，固定资产摊销增多；同时，算力需求带动全球 AI 服务器市场需求增长，公司高频高速数据线材订单饱满，产能严重不足，为抓住市场机遇、不断满足客户需求，公司审慎决策加大投入，积极推进高频高速数据线材的技术攻关和产能扩张；战略性产业投资项目祥龙科技的股价短时波动以及销售费用及财务费用开销增加等多重因素影响，导致综合成本上升，净利润同比减少。

报告期内，公司四大类产品的营收情况如下。报告期内，公司生产的消费电子及工业控制线材实现收入 66203.96 万元，同比增长 21.28%。2024 上半年家用电器市场整体呈现平稳增长的趋势，据国家工业和信息化部数据显示，2024 年上半年，消费电子行业主要运行指标较 2023 年有明显改善，重点产品产量稳步提升，内需市场逐步复苏；根据海关总署数据，2024 年 1-6 月累计出口家用电器 214,024 万台，同比增长 24.9%。

	产品名称	图示	产品用途	主要终端客户
消费电子及工业控制线材	消费电子线材		主要应用于智能家用电器、计算机、智能化办公、工业控制设备、医疗设备等领域	Haier Hisense GREE 格力 Midea Canon TCL A.O. SMITH 史密斯 DAIKIN 大金空调 LG Panasonic 松下电器 brother HITACHI Inspire the Next
	工业控制线材		主要应用于工业控制设备、工业机器人等领域	INOVANCE ABB 禾望电气 Hopewind 英维克 EPCON 英维克 Schneider 施耐德电气
通信线缆及数据线材	通信线缆		主要应用于5G通信小基站及5G宏站、大型公共场所通信、Wi-Fi6布线、F5G全光园区、AI人工智能服务器、数据中心等。	HUAWEI hp DELL ORACLE 甲骨文 IBM Tencent
	高频高速线材		主要应用于AI、液冷等服务器、数据中心等。	ZTE中兴 Google inspur 浪潮 Microsoft
汽车线缆	汽车线缆		主要应用于传统及新能源汽车周边、照明、音响、高压部件等	广汽集团 GAC GROUP 吉利汽车 GEELY AUTO CHERY 奇瑞汽车 长城汽车 映望控股 BYD 比亚迪汽车
新能源系列线缆及组件	新能源系列线缆		主要应用于光伏、储能、逆变器新能源领域	HUAWEI 通威集团 TONGWEI GROUP TCL 中环
	新能源组件		主要应用于光伏、储能、逆变器新能源领域，以及新能源生产设备、储能设备以及锂电池检测设备制造等领域。	ChNT 隆基 LONGi 隆基 YINGLI SOLAR 中国光伏

报告期内，公司生产的通信线缆及数据线材实现营业收入 63901.78 万元，同比下降 7.07%，其中受新建移动通信基站增速放缓等主要因素的影响，公司通信线缆实现营业收入 58928.94 万元，同比下降 10.99%；但得益于 AI 等大数据应用场景丰富对算力的要求提高，大数据服务器市场需求旺盛，公司数据线材即用于 AI、液冷等各类大数据服务器内部数据传输的 PCIe5.0、PCIe6.0 等系列高频高速数据线材，实现营业收入 5007.82 万元，同比增长 96.10%。报告期内，新能源系列线缆及组件实现营业收入 22318.21 万元，同比增长 10.59%，主要系公司前期开发的光伏线缆客户的审厂通过及合作加深，销售订单增加。报告期内，汽车线缆实现营业收入 6657.05 万元，同比增长 169.65%，主要系公司前期扩展的汽车线束客户及汽车终端应用客户的审核或认证通过，产品开始批量供应。

报告期内，公司在研发方面持续投入，密切关注客户需求以及终端应用领域的新需求、新发展，以客户需求为导向，进行定制化技术研发与产品迭代升级。报告期末，公司累计获得发明专利 25 项，实用新型 152 项，其中新增发明专利 4 项，实用新型 11 项，包括“硅烷交联 SEBS 基



无卤阻燃弹性体及其制备方法”、“一种扁形屏蔽汽车高压电缆”、“一种光伏线缆耐高温检测装置”、“一种液冷充电桩电缆”等。报告期内，公司完成 PCIe6.0 的批量交付，积极配合客户持续进行新一代 PCIe7.0 高频高速数据线材开发；完成液冷超充线缆、车载千兆以太网线缆、车用数据用同轴线缆等样品开发打样；完成 UL1277 认证的托架电缆、硅烷交联铝合金导体光伏线等样品开发打样。

报告期内，公司积极完善信息化、智能化、数字化工厂建设，做到精益管理，绿色低碳，降本增效，逐步释放产能和持续扩大产能，以提升公司综合竞争能力。报告期内，消费电子行业回暖趋势，公司于 2023 年投入使用的赖宅智能产业园区产能逐步释放；随着算力需求激增，全球 AI 服务器市场迎来新机遇，公司生产的高频高速数据线材主要应用于各类大数据服务器的内部数据传输，产品订单供不应求。公司应对高频高速数据线材产品终端相关应用市场旺盛的需求，积极部署并分步实施扩产工作，全力以赴满足客户需求。公司一方面加大投入资金购买新机器设备，一方面改进现有设备，优化生产工艺，提升生产效率，加快订单交付。随着新机器设备陆续到位，公司高频高速数据线材的产能将逐步扩大。报告期内，公司智慧仓储中心基本建设完成，后续景持续推动 MES 和 WMS 的深度融合，全程数字化运营，全程跟踪，全程追溯，采用“四向穿梭车物流机器人”技术，实现跨层、跨区域的柔性搬运及高效拣选，实现生产和物流的闭环交互，提升整体运营效率，降低综合运营成本。

报告期内，公司联动日本、匈牙利、墨西哥、泰国等子公司，集各子公司所长，充分挖掘当地需求，共同推进国际客户开发、储备及产品供应工作，开拓国际市场、提升公司品牌的国际知名度。报告期内，泰国子公司完成 JET 等产品认证及获得 FORM D 产地证（东盟自贸区的原产地证书），规划产线顺利建设完成，一线人员完成实操培训，泰国生产基地已具备消费电子线材和高频高速数据线材批量供应能力。报告期内，泰国子公司完成佳能、三星等国际客户审核并获得认可，部分产品已批量供应，部分产品打样顺利等待客户进一步反馈；匈牙利子公司、墨西哥子公司聚焦美国、加拿大、巴西、欧洲市场开发，筛选客户清单，并结合当地市场特色和需求，制定适合公司产品的营销策略。

公司一贯秉承“诚信、敬业、品质、高效、创新、融合、成长、超越”的核心价值观，坚持“以人为本”、实现“人企共赢”。报告期内，为进一步激发员工的积极性和创造性，增强企业凝聚力，确保公司发展目标的实现，公司针对部分董事、高级管理人员及核心骨干人员，推出了《新亚电子股份有限公司 2024 年限制性股票激励计划》。本次股权激励的业绩考核目标以 2023 年净利润为基数，2024 年、2025 年和 2026 年的每年净利润相比 2023 年，其增长率分别不低于 30%、50%和 75%。截至报告披露日，公司已完成向 74 人授予限制性股票 695.62 万股的工作。报告期内，公司《新亚电子股份有限公司 2022 年限制性股票激励计划》（即针对全资子公司广东中德电缆有限公司部分高管和核心骨干人员的股权激励计划），第一期（2023 年）业绩考核指标顺利完成，本次符合解除限售条件的限制性股票共计 2,239,128 股，于 2024 年 6 月 24 日顺利解禁并上市流通。报告期内，公司股东大会审议通过了《新亚电子股份有限公司未来三年（2024



年—2026 年）股东分红回报规划》，坚持每年分红回馈股东。报告期内，公司完成 2023 年年度权益分派方案的实施，以公司总股本 264,491,984 股为基数，每股派发现金红利 0.2 元（含税），共计派发现金红利 5289.84 万元，本次现金分红占 2023 年度当年归属于母公司所有者净利润的比例为 36.63%。

报告期内，公司实施战略性产业投资，通过全国中小企业股份转让系统购买苏州祥龙嘉业电子科技股份有限公司（股票简称：祥龙科技，股票代码：838162）200 万股，持股比例为 3.26%。祥龙科技是一家专注于精密电子连接器产品的研发、生产和销售的高新技术企业，公司客户主要为网络通讯、汽车电子、智能支付、低空应用类等领域的设备制造商。公司与祥龙科技在产品、客户、市场、应用领域等多方面具有相互赋能、协同发展的潜在机会。报告期内，祥龙科技实现营业收入 19,136.79 万元，较去年同期增长 38.45%。

**报告期内公司经营情况的重大变化，以及报告期内发生的对公司经营情况有重大影响和预计未来会有重大影响的事项**

适用 不适用

#### 四、报告期内主要经营情况

##### (一) 主营业务分析

##### 1 财务报表相关科目变动分析表

单位：元 币种：人民币

科目	本期数	上年同期数	变动比例 (%)
营业收入	1,626,994,133.19	1,515,669,171.96	7.34
营业成本	1,375,603,094.36	1,267,163,531.32	8.56
销售费用	35,894,369.82	29,288,389.73	22.55
管理费用	58,174,168.75	52,886,352.45	10.00
财务费用	17,431,245.75	12,928,497.97	34.83
研发费用	53,737,978.42	56,997,283.99	-5.72
其他收益	12,290,078.81	4,070,166.80	201.96
投资收益	4,554,138.06	6,053,000.94	-24.76
公允价值变动收益	-3,000,000.00	0.00	-100.00
信用减值损失	3,819,996.90	-4,339,566.48	188.03
资产减值损失	-4,216,773.87	-5,185,235.61	18.68
资产处置收益	-394,132.12	289,307.16	-236.23
所得税费用	17,160,886.55	9,851,905.16	74.19
经营活动产生的现金流量净额	97,204,111.40	-8,461,258.45	1,248.81
投资活动产生的现金流量净额	-40,730,926.85	-91,566,435.44	55.52
筹资活动产生的现金流量净额	83,801,925.26	238,035,802.51	-64.79

财务费用变动原因说明：主要原因系报告期内汇率变动而产生的汇兑收益同比减少所致；

所得税费用变动原因说明：主要原因系报告期内股份支付减少产生的递延所得税费用增加所致；

经营活动产生的现金流量净额变动原因说明：主要原因系报告期销售收款增加所致；  
 投资活动产生的现金流量净额变动原因说明：主要原因系报告期固定资产投资减少所致；  
 筹资活动产生的现金流量净额变动原因说明：主要原因系上年同期银行借款较多所致；  
 其他收益变动原因说明：主要原因系报告期收到政府补贴增加所致  
 公允价值变动收益变动原因说明：主要原因系报告期产业战略投资翔龙科技股票价格下跌所致；  
 信用减值损失变动原因说明：主要原因系报告期坏账准备计提转回所致；  
 资产处置收益变动原因说明：主要原因系报告期处置老旧设备产生的损失所致；

## 2 本期公司业务类型、利润构成或利润来源发生重大变动的详细说明

适用 不适用

### (二) 非主营业务导致利润重大变化的说明

适用 不适用

### (三) 资产、负债情况分析

适用 不适用

#### 1. 资产及负债状况

单位：元

项目名称	本期期末数	本期期末数占总资产的比例 (%)	上年期末数	上年期末数占总资产的比例 (%)	本期期末金额较上年期末变动比例 (%)	情况说明
货币资金	301,358,129.48	9.49	166,770,997.82	5.46	80.70	见其他说明
交易性金融资产	8,000,000.00	0.25			100.00	
应收票据	62,389,263.23	1.96	98,231,907.62	3.21	-36.49	
应收款融资	51,010,263.11	1.61	74,401,077.91	2.43	-31.44	
预付账款	6,509,742.11	0.20	10,098,518.41	0.33	-35.54	
在建工程	51,303,227.74	1.62	74,051,676.85	2.42	-30.72	
其他非流动资产	6,338,845.13	0.20	2,112,172.04	0.07	200.11	
短期借款	625,610,163.98	19.69	443,483,509.14	14.51	41.07	
应交税费	17,147,941.74	0.54	24,961,920.88	0.82	-31.30	
一年内到期的非流动负债	150,708,331.73	4.74	88,494,808.24	2.90	70.30	
其他流动负债	17,209,350.00	0.54	29,248,400.63	0.96	-41.16	
长期借款	224,390,220.19	7.06	323,522,844.52	10.59	-30.64	

其他说明

- (1) 货币资金增加主要系报告期销售收款增加所致；
- (2) 交易性金额资产增加主要系报告期公司新增战略性产业投资，购买祥龙科技 200 万股，持股比例为 3.26%。

- (3) 应收票据减少主要系报告期子公司中德电缆收到客户的商业承兑汇票收款减少所致；
- (4) 应收款项融资减少主要系本报告期末结余的银行承兑票据减少所致；
- (5) 预付账款减少主要系公司预付采购材料款减少所致；
- (6) 在建工程减少主要系公司报告期内在建工程完工转入固定资产所致；
- (7) 其他非流动资产增加主要系报告期预付设备款增加所致；
- (8) 短期借款增加主要系报告期银行借款增加所致；
- (9) 应交税费减少主要系报告期末材料进项税额增加；
- (10) 一年内到期的非流动负债增加主要系报告期末长期借款一年内到期的金额增加所致；
- (11) 其他流动负债减少主要系报告期公司 2022 年限制性股票激励计划第一个限售期解除限售，限制性股票回购义务减少所致；
- (12) 长期借款减少主要系报告期末一年内到期的长期借款金额转出所致；

## 2. 境外资产情况

适用  不适用

### (1) 资产规模

其中：境外资产 16,415.37（单位：万元 币种：人民币），占总资产的比例为 5.17%。

### (2) 境外资产占比较高的相关说明

适用  不适用

其他说明

无

## 3. 截至报告期末主要资产受限情况

适用  不适用

项目	期末账面价值（元）	受限原因
货币资金	13,177,945.81	票据保证金
应收款项融资	2,780,426.86	票据池质押
合计	15,958,372.67	

## 4. 其他说明

适用  不适用

### (四) 投资状况分析

#### 1. 对外股权投资总体分析

适用  不适用

报告期内，公司以自有资金 1,100 万人民币购买自然人陈进嵩持有的苏州祥龙嘉业电子科技股份有限公司（以下简称“祥龙科技”）2,000,000 股股份，占祥龙科技总股本的 3.26%，每股转让价格为 5.5 元/股，交易方式在新三板股转系统上以大宗交易互报成交确认的方式进行，详见公司于 2024 年 3 月 12 日在上海证券交易所网站（www.sse.com.cn）披露的《新亚电子股份有

限公司关于对外投资的公告》（公告编号：2024—005）。公司于 2024 年 3 月 15 日完成股权购买，截至报告期末，因公司持有祥龙科技 3.26% 股权的公允价值变动，影响净利润 300 万元。

## (1).重大的股权投资

□适用 √不适用

## (2).重大的非股权投资

□适用 √不适用

## (3).以公允价值计量的金融资产

√适用 □不适用

单位：元 币种：人民币

资产类别	期初数	本期公允价值变动损益	计入权益的累计公允价值变动	本期计提的减值	本期购买金额	本期出售/赎回金额	其他变动	期末数
股票	0	-3,000,000	0	0	11,000,000	0	-	8,000,000
合计	0	-3,000,000	0	0	11,000,000	0	-	8,000,000

0

## 证券投资情况

√适用 □不适用

单位：元 币种：人民币

证券品种	证券代码	证券简称	最初投资成本	资金来源	期初账面价值	本期公允价值变动损益	计入权益的累计公允价值变动	本期购买金额	本期出售金额	本期投资损益	期末账面价值	会计核算科目
股票	838162	翔龙科技	11,000,000	自有资金	11,000,000	-3,000,000	-	11,000,000	0	200,000	8,000,000	交易性金融资产
合计	/	/	11,000,000	/	11,000,000	-3,000,000		11,000,000	0	200,000	8,000,000	/

证券投资情况的说明

适用 不适用

详见（四）1. 对外股权投资整体分析。

私募基金投资情况

适用 不适用

衍生品投资情况

适用 不适用

**(五) 重大资产和股权出售**

□适用 √不适用

**(六) 主要控股参股公司分析**

√适用 □不适用

子公司名称	主要业务	注册资本	持股比例	取得方式	报告期末资产总额（元）	报告期末净资产净额（元）	报告期营业收入（元）	报告期净利润（元）
新亚电子（泰国）有限公司	各类用于电子设备的电线、电缆及线的制造代工、加工、研发、销售、采购以及进出口。	3 亿泰铢	99.9998%	设立	46,402,887.51	42,614,796.83	3,718,062.48	-3,877,549.64
新亚电子日本株式会社	电线、电缆、附带部件的开发企划、立案、调查、研究的委	900 万日元	100%	设立	505,638.32	502,789.46	965,758.59	304,975.34

	托。							
广东中德电缆有限公司	通信电缆的研发、制造和销售。	24000万人民币	100%	非同一控制下企业合并	1,362,959,217.00	463,710,242.62	765,569,219.47	26,914,656.10
苏州科宝光电有限公司	产品系列主要包括工控自动化电缆、汽车电缆、医疗器械电缆、特殊电缆等	250万美元	30%	股权收购	352,770,399.42	282,587,147.29	202,909,291.95	17,180,665.04

#### (七) 公司控制的结构化主体情况

适用 不适用

#### 五、其他披露事项

##### (一) 可能面对的风险

适用 不适用

##### ①宏观经济波动风险

公司产品主要应用于家电、通信基站、计算机、数据服务器、智能化办公、自动化工厂、机器人、汽车、医疗设备、航空航天及新能源等领域，与宏观经济联系较为紧密。当经济处于扩张期，国民消费水平及工业投资需求增加，公司的业务量可能上升；当经济处于低潮期，国民消费水平下降、工业投资需求减少，公司业务量可能下降。如果未来国内宏观经济波动较大，影响了下游行业的需求，会对公司的经营情况造成不利影响。

##### ②市场竞争风险



随着公司下游产品应用行业的不断拓展，公司主要产品的市场在未来几年仍保持增长，但行业竞争日趋激烈，若公司不能保持持续创新能力、把握市场发展机遇、有效开拓市场，将可能导致公司主要产品的市场份额下降，从而对公司经营业绩产生不利影响。

### ③原材料价格波动

公司产品主要原材料为铜丝和化学原料等，其中铜丝占主营业务成本比重较高，铜价波动导致其占公司产品主营业务成本的比重亦略有波动。公司采用以销定产、以产定购等方式来锁定铜价，较为有效地规避了铜价波动给公司经营业绩带来的风险，但由于铜丝成本占产品成本比例较高且其他原材料近年涨价波动大，会对产品销售成本、毛利率产生一定的影响。

### ④产品质量控制风险

公司在材料采购、产品生产、质量检测及销售出厂等环节设置了专门的职能部门，配备了专业人员进行管理和控制，产品质量稳定、可靠，但由于公司产品应用领域广泛，一旦公司产品在使用过程中出现质量问题，将对公司信誉和市场开拓产生一定负面影响，公司存在一定的产品质量控制风险。

### ⑤应收账款坏账风险

公司应收账款规模较大与所处行业性质密切相关。随着公司营业收入的持续增长，应收账款还将会有一定幅度的增加。尽管公司加强应收账款管理，客户发生坏账的风险较小，但由于应收账款总额较大，公司仍存在一定的回收风险。公司将积极进行应收账款的管理工作，控制应收账款的规模和流动速度，缩短应收账款的账期，有效提高应收账款的周转。

### ⑥收购整合风险和收购少数股权的经营管理风险

公司 2022 年 11 月完成收购中德电缆 100%股权和科宝光电 30%股权，公司的业务、资产和人员规模得以扩张。但从公司经营和资源配置的角度出发，为更好地发挥协同效应，公司与标的公司仍需在企业文化、管理团队、财务统筹等方面进一步融合。若公司与中德电缆和科宝光电的整合不能达到预期效果，可能会对公司的经营业绩和股东利益产生不利影响。此外，公司拥有科宝光电 30%的股权，存在科宝光电控股股东利用其控股优势侵害少数股东利益的风险。

### ⑦商誉减值风险

公司收购中德电缆 100.00%股权形成较大金额的商誉，需在未来每年年度终了进行减值测试。如果中德电缆未来期间业绩状况未达预期，可能出现商誉减值风险，从而对上市公司的经营业绩造成不利影响。公司将与中德电缆进行资源整合，力争通过发挥协同效应，保持并提高中德电缆的竞争力，尽可能地降低商誉减值风险。

## (二) 其他披露事项

适用 不适用

## 第四节 公司治理

### 一、股东大会情况简介

会议届次	召开日期	决议刊登的指定网站的查询索引	决议刊登的披露日期	会议决议
2023 年年度股东大会	2024 年 5 月 21 日	上海证券交易所网站 www. sse. com. cn	2024 年 5 月 22 日	详见《新亚电子股份有限公司 2023 年年度股东大会决议公告》（公告编号：2024—027）

### 表决权恢复的优先股股东请求召开临时股东大会

适用 不适用

### 股东大会情况说明

适用 不适用

公司 2023 年年度股东大会于 2024 年 5 月 21 日在新亚电子股份有限公司会议室以现场记名结合网络投票的形式举行，参加本次会议的股东和代理人人数为 56 人，所持有表决权股份总数为 151,278,069 股，占公司有表决权股份总数的比例为 57.1957%。股东大会的召集、召开程序符合法律、行政法规、《股东大会规则》和《公司章程》的规定；出席股东大会现场会议的人员资格及召集人资格合法有效；股东大会的表决程序、表决结果合法有效，会议审议通过了以下议案：《关于公司 2023 年年度董事会工作报告的议案》、《关于公司 2023 年财务决算报告的议案》、《关于公司 2024 年财务预算报告的议案》、《关于审议〈新亚电子股份有限公司 2023 年年度报告〉及其摘要的议案》、《关于公司 2023 年利润分配及公积金转增股本预案的议案》、《关于续聘天健会计师事务所（特殊普通合伙）及支付 2023 年度审计费用的议案》、《关于确认公司董事、监事、高级管理人员 2023 薪酬和预计 2024 薪酬计划的议案》、《关于 2024 年度银行综合授信 20 亿元的议案》、《关于公司对外担保额度预计的议案》、《关于签订日常关联交易框架协议的议案》、《关于公司〈未来三年（2024 年-2026 年）股东分红回报规划〉》《关于公司 2023 年年度监事会工作报告的议案》。

### 二、公司董事、监事、高级管理人员变动情况

适用 不适用

### 公司董事、监事、高级管理人员变动的情况说明

适用 不适用

### 三、利润分配或资本公积金转增预案

#### 半年度拟定的利润分配预案、公积金转增股本预案

是否分配或转增	否
每 10 股送红股数（股）	-

每 10 股派息数(元) (含税)	-
每 10 股转增数 (股)	-
利润分配或资本公积金转增预案的相关情况说明	
公司报告期内不进行利润分配或资本公积金转增。	

#### 四、公司股权激励计划、员工持股计划或其他员工激励措施的情况及其影响

##### (一) 相关股权激励事项已在临时公告披露且后续实施无进展或变化的

√适用 □不适用

事项概述	查询索引
公司于 2024 年 6 月 14 日召开第二届董事会第二十七次会议，第二届监事会第二十二次会议审议通过了《关于 2022 年限制性股票激励计划第一个解除限售期解除限售条件成就的议案》、《关于回购注销 2022 年限制性股票激励计划部分限制性股票的议案》、《关于调整 2022 年限制性股票激励计划回购价格的议案》。	详见公司于 2024 年 6 月 15 日在上海证券交易所网站 (www.sse.com.cn) 上披露的《新亚电子股份有限公司第二届董事会第二十七次会议决议公告》(公告编号: 2024—032)、《新亚电子股份有限公司第二届监事会第二十二次会议决议公告》(公告编号: 2024—033)、《新亚电子股份有限公司关于 2022 年限制性股票激励计划第一个解除限售期解除限售条件成就的公告》(2024—034)、《新亚电子股份有限公司关于回购注销部分限制性股票及调整回购价格的公告》(2024—035)。
公司完成 2022 年限制性股票激励计划第一期限限制性股票共计 2,239,128 股解锁,并于 2024 年 6 月 24 日上市流通。	详见公司于 2024 年 6 月 19 日在上海证券交易所网站 (www.sse.com.cn) 上披露的《新亚电子股份有限公司关于 2022 年限制性股票激励计划第一期限限制性股票解锁暨上市公告》(公告编号: 2024—038)
公司于 2024 年 6 月 26 日召开第二届董事会第二十八次会议、第二届监事会第二十三次会议审议通过了《新亚电子股份有限公司 2024 年限制性股票激励计划(草案)》、《新亚电子股份有限公司 2024 年限制性股票激励计划实施考核管理办法》等。	详见公司于 2024 年 6 月 27 日在海证券交易所网站 (www.sse.com.cn) 上披露的《新亚电子股份有限公司第二届董事会第二十八次会议决议公告》(公告编号: 2024—039)、《新亚电子股份有限公司第二届监事会第二十二次会议决议公告》(公告编号: 2024—040)、《新亚电子股份有限公司 2024 年限制性股票激励计划(草案)摘要公告》(公告编号: 2024—041)等。
公司于 2024 年 7 月 16 日召开 2024 年第一次临时股东大会,审议通过《关于公司<2024 年限制性股票激励计划(草案)>及其摘要的议案》、《关于公司<2024 年限制性股票激励计划实施考核管理办法>的议案》、《关于提请股东大会授权董事会办理 2024 年限制性股票激励计划相关事宜的议案》。	详见公司于 2024 年 6 月 27 日在上海证券交易所网站 (www.sse.com.cn) 上披露的《新亚电子股份有限公司 2024 年第一次临时股东大会决议公告》(公告编号: 2024—047)。
公司于 2024 年 7 月 19 日召开第二届董事会第二十九次会议、第二届监事会第二十四次会议审议通过了《关于调整 2024 年限制性股票激励计划首	详见公司于 2024 年 6 月 27 日在海证券交易所网站 (www.sse.com.cn) 上披露的《新亚电子股份有限公司第二届董事会第二十九次会议决议公告》(公告编号: 2024—048)、《新亚电子股份有限公司第二届监事会第二十四次会议决议公告》(公告编号: 2024—049)、《新亚电子股

次授予激励对象名单和授予数量的议案》、《关于向激励对象首次授予限制性股票的议案》、《关于核实公司<2024 年限制性股票激励计划首次授予激励对象名单（首次授予日）>的议案》。	份有限公司关于向激励对象首次授予限制性股票的公告》（公告编号：2024—051）等。
公司 2024 年限制性股票激励计划首次授予共计 595.62 万股限制性股票在中国证券登记结算有限责任公司上海分公司完成登记。	详见公司于 2024 年 6 月 19 日在上海证券交易所网站（www.sse.com.cn）上披露的《新亚电子股份有限公司 2024 年限制性股票激励计划首次授予结果公告》（2024—053）。
公司于 2024 年 8 月 1 日召开第二届董事会第三十次会议、第二届监事会第二十五次会议审议通过了《关于向激励对象授予预留限制性股票的议案》、《关于核实公司<2024 年限制性股票激励计划预留授予激励对象名单（预留授予日）>的议案》。	详见公司于 2024 年 6 月 19 日在上海证券交易所网站（www.sse.com.cn）上披露的《新亚电子股份有限公司第二届董事会第三十次会议决议公告》（公告编号：2024—054）、《新亚电子股份有限公司第二届监事会第二十五次会议决议公告》（公告编号：2024—055）、《新亚电子股份有限公司关于向 2024 年限制性股票激励计划激励对象授予预留限制性股票的公告》（公告编号：2024—056）等。
公司 2024 年限制性股票激励计划预留部分授予共计 100.00 万股限制性股票在中国证券登记结算有限责任公司上海分公司完成登记。	详见公司于 2024 年 8 月 27 日在上海证券交易所网站（www.sse.com.cn）上披露的《新亚电子股份有限公司 2024 年限制性股票激励计划预留部分授予结果的公告》（2024—058）。

## （二）临时公告未披露或有后续进展的激励情况

股权激励情况

适用 不适用

其他说明

适用 不适用

员工持股计划情况

适用 不适用

其他激励措施

适用 不适用

## 第五节 环境与社会责任

### 一、环境信息情况

（一）属于环境保护部门公布的重点排污单位的公司及其主要子公司的环保情况说明

适用 不适用

**(二) 重点排污单位之外的公司环保情况说明**

适用 不适用

**(三) 报告期内披露环境信息内容的后续进展或变化情况的说明**

适用 不适用

**(四) 有利于保护生态、防治污染、履行环境责任的相关信息**

适用 不适用

公司在主营产品研发、制造、销售过程中充分考虑对环境的影响，根据公司的生产工艺及环境保护管理部门的有关要求，配套环境保护设施，制定《新亚电子股份有限公司环境管理制度》，通过了 ISO14001 环境管理体系认证，并先后取得了索尼的“绿色伙伴”认证、佳能的“环境评价”认证等业内知名终端客户环保认证体系，系浙江省“绿色低碳工厂”。同时，公司产品达到国际多项环保要求，满足包括 RoHS、REACH 在内的多项环保条例。

**(五) 在报告期内为减少其碳排放所采取的措施及效果**

适用 不适用

公司使用清洁能源发电，在公司两个厂区的厂房楼顶建设分布式光伏电站，其中赖宅智能产业园区厂房上建有 4205.88kw 分布式光伏发电项目。

**二、巩固拓展脱贫攻坚成果、乡村振兴等工作具体情况**

适用 不适用

公司积极参与定向乡村扶贫活动，参加政府牵头设立的共富基金，助力贫困山区儿童教育事业，关爱留守老人为其送去慰问。

## 第六节 重要事项

### 一、承诺事项履行情况

#### (一) 公司实际控制人、股东、关联方、收购人以及公司等承诺相关方在报告期内或持续到报告期内的承诺事项

√适用 □不适用

承诺背景	承诺类型	承诺方	承诺内容	承诺时间	是否有履行期限	承诺期限	是否及时严格履行	如未能及时履行应说明未完成履行的具体原因	如未能及时履行应说明下一步计划
与首次公开发行相关的承诺	股份限售	公司控股股东利新控股	若本承诺人所直接或间接持有的公司股票在承诺锁定期（包括延长的锁定期限）满后两年内进行减持的，减持价格将不低于首次公开发行股票的发价（如公司发生分红、派息、送股、资本公积金转增股本等除权除息事项，则为按照相应比例进行除权除息调整后用于比较的发价）。	2021年1月6日	是	承诺锁定期满后两年内	是	不适用	不适用
与首次公开发行相关的承诺	股份限售	公司实际控制人赵战兵	(1) 本人在公司担任董事期间，每年转让本人直接或间接持有的公司股份不超过本人直接或间接持有公司股份总数的25%；离职后半年内，不转让本人直接或间接持有的公司股份。如本人在任期内提前离职的，在本人离职前最近一次就任公司	2021年1月6日	是	在职期间及承诺锁定期满后两年内	是	不适用	不适用

			董事时确定的任期内和该次任期届满后 6 个月内，本人每年转让的公司股份不超过本人直接和间接持有公司股份总数的 25%；（2）若本人所直接或间接持有的公司股票在承诺锁定期（包括延长的锁定期限）满后两年内进行减持的，减持价格将不低于首次公开发行股票的发价。						
与首次公开发行相关的承诺	股份限售	直接持有公司股份的董事和高级管理人员	（1）本人在公司担任董事、高级管理人员期间，每年转让本人直接或间接持有的发行人的股份不超过本人直接或间接持有公司股份总数的 25%；离职后半年内，不转让本人直接或间接持有的公司股份。如本人在任期内提前离职的，在本人离职前最近一次就任公司董事/高级管理人员时确定的任期内和该次任期届满后 6 个月内，本人每年转让的公司股份数量不超过本人直接和间接持有公司股份总数的 25%；（2）本人直接或间接持有的公司股票在锁定期（包括延长锁定期）满后两年内进行减持的，其减持价格不低于发价。	2021 年 1 月 6 日	是	在职期间及承诺锁定期满后两年内	是	不适用	不适用

	股份限售	直接持有公司股份监事	本人在公司担任监事期间，每年转让本人直接或间接持有的公司股份不超过本人直接或间接持有公司股份总数的 25%；离职后半年内，不转让本人直接或间接持有的公司股份。如本人在任期内提前离职的，在本人离职前最近一次就任公司监事时确定的任期内和该次任期届满后 6 个月内，本人每年转让的公司股份数量不超过本人直接和间接持有公司股份总数的 25%。	2021 年 1 月 6 日	是	在职期间及离职半年内	是	不适用	不适用
其他承诺	其他	公司 2024 年限制性股票激励对象	若公司因信息披露文件中有虚假记载、误导性陈述或者重大遗漏，导致不符合授予权益或行使权益安排的，激励对象应当自相关信息披露文件被确认存在虚假记载、误导性陈述或者重大遗漏后，将由本激励计划所获得的全部利益返还公司。	2024 年 6 月 27 日	是	—	是	不适用	不适用
	其他	公司 2022 年限制性股票激励对象	若公司因信息披露文件中有虚假记载、误导性陈述或者重大遗漏，导致不符合授予权益或行使权益安排的，激励对象应当自相关信息披露文件被确认存在虚假记载、误导性陈述或者重大遗漏	2022 年 12 月 22 日	是	—	是	不适用	不适用



---

			后，将由本激励计划所获得的全部利益返还公司。						
--	--	--	------------------------	--	--	--	--	--	--

**二、报告期内控股股东及其他关联方非经营性占用资金情况**

适用 不适用

**三、违规担保情况**

适用 不适用

**四、半年报审计情况**

□适用 √不适用

**五、上年年度报告非标准审计意见涉及事项的变化及处理情况**

□适用 √不适用

**六、破产重整相关事项**

□适用 √不适用

**七、重大诉讼、仲裁事项**

□本报告期公司有重大诉讼、仲裁事项 √本报告期公司无重大诉讼、仲裁事项

**八、上市公司及其董事、监事、高级管理人员、控股股东、实际控制人涉嫌违法违规、受到处罚及整改情况**

□适用 √不适用

**九、报告期内公司及其控股股东、实际控制人诚信状况的说明**

√适用 □不适用

报告期内，公司及控股股东、实际控制人诚信状况良好。

**十、重大关联交易****(一) 与日常经营相关的关联交易****1、已在临时公告披露且后续实施无进展或变化的事项**

√适用 □不适用

事项概述	查询索引
2024 年 4 月 26 日，公司分别召开第二届董事会第二十六次会议、第二届监事会第二十一次会议审议通过《关于确认公司 2023 年年度关联交易及预计 2024 年度日常关联交易额度的议案》、《关于签订日常关联交易框架协议的议案》。2024 年 5 月 21 日，公司召开 2023 年年度股东大会审议通过《关于签订日常关联交易框架协议的议案》。	详见公司于 2024 年 4 月 27 日在上海证券交易所网站（www.sse.com.cn）上披露的《新亚电子股份有限公司第二届董事会第二十六次会议决议公告》（公告编号：2024—011）、《新亚电子股份有限公司第二届监事会第二十一次会议决议公告》（2024—012）、《新亚电子股份有限公司关于确认 2023 年年度日常关联交易及预计 2024 年度日常关联交易额度的公告》（2024—015）、《新亚电子股份有限公司关于签订日常关联交易框架协议的公告》（2024—016），于 2024 年 5 月 22 日在披露的《新亚电子股份有限公司 2023 年年度股东大会会议决议公告》（2024—027）。

**2、已在临时公告披露，但有后续实施的进展或变化的事项**

□适用 √不适用

**3、临时公告未披露的事项**

□适用 √不适用

(二) 资产收购或股权收购、出售发生的关联交易

1、 已在临时公告披露且后续实施无进展或变化的事项

适用 不适用

2、 已在临时公告披露，但有后续实施的进展或变化的事项

适用 不适用

3、 临时公告未披露的事项

适用 不适用

4、 涉及业绩约定的，应当披露报告期内的业绩实现情况

适用 不适用

(三) 共同对外投资的重大关联交易

1、 已在临时公告披露且后续实施无进展或变化的事项

适用 不适用

2、 已在临时公告披露，但有后续实施的进展或变化的事项

适用 不适用

3、 临时公告未披露的事项

适用 不适用

(四) 关联债权债务往来

1、 已在临时公告披露且后续实施无进展或变化的事项

适用 不适用

2、 已在临时公告披露，但有后续实施的进展或变化的事项

适用 不适用

3、 临时公告未披露的事项

适用 不适用

(五) 公司与存在关联关系的财务公司、公司控股财务公司与关联方之间的金融业务

适用 不适用

(六) 其他重大关联交易

适用 不适用

(七) 其他

适用 不适用

十一、重大合同及其履行情况

1 托管、承包、租赁事项

适用 不适用

## 2 报告期内履行的及尚未履行完毕的重大担保情况

√适用 □不适用

单位：万元币种：人民币

公司对外担保情况（不包括对子公司的担保）															
担保方	担保方与上市公司的关系	被担保方	担保金额	担保发生日期(协议签署日)	担保起始日	担保到期日	担保类型	主债务情况	担保物(如有)	担保是否已经履行完毕	担保是否逾期	担保逾期金额	反担保情况	是否为关联方担保	关联关系
新亚电子股份有限公司	公司本部	深圳市新亚中德科技有限公司	30,000	2024-05-28	2024-05-28		连带责任担保	/	无	否	否	不适用	无	是	控股子公司的控股子公司
深圳市新亚中德科技有限公司	全资子公司	广东中德电缆有限公司	10,000	2024-05-28	2024-05-28		连带责任担保	/	无	否	否	不适用	无	是	全资子公司
新亚电子股份有限公司	公司本部	广东中德电缆有限公司	5,000	2024年1月16日	2024年1月16日		连带责任担保	/	无	否	否	不适用	无	是	全资子公司

新亚电子股份有限公司	公司本部	广东中德电缆有限公司	10,000	2024年1月16日	2024年1月16日	自每笔债权债务合同履行期届满之次日起至该债权债务合同约定的债务履行期届满之次日后三年止。	连带责任担保	/	无	否	否	不适用	无	是	全资子公司
新亚电子股份有限公司	公司本部	广东中德电缆有限公司	30,000	2024年8月28日	2024年8月28日	每笔债务履行期间届满之日起三年	连带责任担保	/	无	否	否	不适用	无	是	全资子公司
报告期内担保发生额合计（不包括对子公司的担保）							0								
报告期末担保余额合计（A）（不包括对子公司的担保）							0								
公司对子公司的担保情况															
报告期内对子公司担保发生额合计							85,000								
报告期末对子公司担保余额合计（B）							55,000								
公司担保总额情况（包括对子公司的担保）															
担保总额（A+B）							55,000								
担保总额占公司净资产的比例（%）							40.98%								
其中：															
为股东、实际控制人及其关联方提供担保的金额（C）							0								
直接或间接为资产负债率超过70%的被担保对象提供的债务担保金额（D）							85,000								
担保总额超过净资产50%部分的金额（E）							0								
上述三项担保金额合计（C+D+E）							85,000								
未到期担保可能承担连带清偿责任说明							不适用								
担保情况说明							公司于2024年4月26日召开第二届董事会第二十六次会议、第二届监事会第二十一次会议，于2024年5月21日召开2023年年度股东大会审议通过了《关于公								

	司对外担保额度预计的议案》，拟合计对合并报表范围内子公司提供不超过140,000万元的担保额度（具体以银行最终授信为准）。截至本报告披露日，公司及控股子公司对外担保总额为85,000万元。
--	--

**3 其他重大合同**

□适用 √不适用

**十二、募集资金使用进展说明**

□适用 √不适用

**十三、其他重大事项的说明**

□适用 √不适用

**第七节 股份变动及股东情况****一、股本变动情况****(一) 股份变动情况表****1、股份变动情况表**

单位：股

	本次变动前		本次变动增减(+, -)					本次变动后	
	数量	比例(%)	发行新股	送股	公积金转股	其他	小计	数量	比例(%)
一、有限售条件股份	154,517,534	58.42			941,190	-152,050,712	-151,109,522	3,408,012	1.07
1、国家持股									
2、国有法人持股									
3、其他内资持股	154,517,534	58.42			941,190	-152,050,712	-151,109,522	3,408,012	1.07
其中：境内非国有法人持股	90,526,614	34.23				-90,526,614	-90,526,614		
境内自然人持股	63,990,920	24.19			941,190	-61,524,098	-60,582,908	3,408,012	1.07
4、外资持股									
其中：境外法人持股									



境外 外自然人持股									
二、无限售条件流通股	109,974,450	41.58			51,957,207	152,050,712	204,007,919	313,982,369	98.93
1、人民币普通股	109,974,450	41.58			51,957,207	152,050,712	204,007,919	313,982,369	98.93
2、境内上市的外资股									
3、境外上市的外资股									
4、其他									
三、股份总数	264,491,984	100			52,898,397	0	52,898,397	317,390,381	100

## 2、股份变动情况说明

√适用 □不适用

2024年1月8日，于2021年1月6日起的限售期为3年的IPO首发限售股共计149,811,584股解除限售上市流通。

2024年5月21日召开的2023年年度股东大会审议通过，公司以公司总股本264,491,984股为基数，以资本公积金向全体股东每股转增0.2股，转增52,898,397股，本次分配后总股本为317,390,381股。2024年6月13日，2023年年度权益分派实施完成，总股本增加至317,390,381股。

2024年6月14日召开的第二届董事会第二十七次会议和第二届监事会第二十二次会议，审议通过了《关于2022年限制性股票激励计划第一个解除限售期解除限售条件成就的议案》、《关于回购注销2022年限制性股票激励计划部分限制性股票的议案》、《关于调整2022年限制性股票激励计划回购价格的议案》，根据《公司2022年限制性股票激励计划（草案）》（以下简称“激励计划”）的相关规定和公司2023年第一次临时股东大会授权，本激励计划第一个解除限售期解除限售条件达成，符合解除限售条件的激励对象共39人，可申请解除限售的限制性股票数量为2,239,128股，该股份于2024年6月24日上市流通；对不符合解除限售条件的一名对象其持有的已获授但尚未解除限售的限制性股票共计49,320股进行回购注销处理，截至6月30日，该回购事项尚在通知债权人公示期。

### 3、报告期后到半年报披露日期间发生股份变动对每股收益、每股净资产等财务指标的影响（如有）

适用 不适用

2024年7月19日，公司召开第二届董事会第二十九次会议和第二届监事会第二十四次会议，分别审议通过《关于调整2024年限制性股票激励计划首次授予激励对象名单和授予数量的议案》、《关于向激励对象首次授予限制性股票的议案》。公司董事会认为本次激励计划规定的首次授予限制性股票的授予条件已经成就，同意确定以2024年7月19日为授予日，向73名激励对象授予595.62万股限制性股票，授予价格为6.56元/股。2024年7月26日，公司2024年股权激励计划首次授予的595.62万股限制性股票在中国证券登记结算有限责任公司上海分公司完成登记，公司股份总数增至323,346,581股。

2024年8月1日，公司召开第二届董事会第三十次会议和第二届监事会第二十五次会议，分别审议通过《关于向激励对象授予预留限制性股票的议案》。根据2024年第一次临时股东大会的授权，公司董事会认为本次激励计划规定的预留部分限制性股票的授予条件已经成就，同意确定以2024年8月1日为预留授予日，向1名激励对象授予100万股限制性股票，授予价格为6.56元/股。2024年8月23日，公司2024年股权激励计划预留授予的100万股限制性股票在中国证券登记结算有限责任公司上海分公司完成登记，公司股份总数增至324,346,581股。

截至2024年6月30日，公司每股收益为0.24元/股，每股净资产为4.34元。截至本报告披露日，公司股份变动至324,346,581股后，公司每股收益为0.23元/股，每股净资产为4.25元。

### 4、公司认为必要或证券监管机构要求披露的其他内容

适用 不适用

#### （二）限售股份变动情况

适用 不适用

单位：股

股东名称	期初限售股数	报告期解除限售股数	报告期增加限售股数	报告期末限售股数	限售原因	解除限售日期
乐清利新控股有限公司	76,232,938	76,232,938	0	0	IPO 首发限售股东	2024年1月8日
赵战兵	50,708,764	50,708,764	0	0	IPO 首发限售股东	2024年1月8日
海南历信创业投资合伙企业（有限合伙）（原乐清弘信企业管理中心（有限合	14,293,676	14,293,676	0	0	IPO 首发限售股东	2024年1月8日

伙))						
赵培伊	8,576,206	8,576,206	0	0	IPO 首发限售股东	2024年1月8日
杨文华	657,600	263,040	0	394,560	公司 2022 年股权激励计划	2024年6月24日
陈景淼	411,000	164,400	0	246,600	公司 2022 年股权激励计划	2024年6月24日
2022 年股权激励计划除公司董高外共计 37 人	4,529,220	1,811,688	0	2,717,532	公司 2022 年股权激励计划	2024年6月24日
合计	155,409,404	152,050,712	0	3,358,692	/	/

## 二、股东情况

### (一) 股东总数:

截至报告期末普通股股东总数(户)	27,184
截至报告期末表决权恢复的优先股股东总数(户)	0

### (二) 截至报告期末前十名股东、前十名流通股东(或无限售条件股东)持股情况表

单位:股

前十名股东持股情况(不含通过转融通出借股份)							
股东名称(全称)	报告期内增减	期末持股数量	比例(%)	持有有限售条件股份数量	质押、标记或冻结情况		股东性质
					股份状态	数量	
乐清利新控股有限公司	15,246,588	91,479,526	28.82	0	无	0	境内非国有法人
赵战兵	10,141,753	60,850,517	19.17	0	无	0	境内自然人
海南历信创业投资合伙企业(有限合伙)	-315,168	13,978,508	4.4	0	无	0	境内非国有法人
赵培伊	1,715,241	10,291,447	3.24	0	无	0	境内自然人

国泰基金-上海银行-国泰基金格物2号集合资产管理计划	7,320,444	7,320,444	2.31	0	无	0	境内非国有法人
上海国际信托有限公司	2,250,409	2,250,409	0.71	0	无	0	境内非国有法人
国泰基金-北京银行-国泰基金瑞吉1号集合资产管理计划	2,087,878	2,087,878	0.66	0	无	0	境内非国有法人
杨文华	342,128	2,052,766	0.65	394,560	无	0	境内自然人
陈华辉	331,227	1,987,363	0.63	0	无	0	境内自然人
兴业证券股份有限公司-淳厚信睿核心精选混合型证券投资基金	1,790,890	1,790,890	0.56	0	无	0	境内非国有法人
前十名无限售条件股东持股情况（不含通过转融通出借股份）							
股东名称	持有无限售条件流通股的数量	股份种类及数量					
		种类	数量				
乐清利新控股有限公司	91,479,526	人民币普通股	91,479,526				
赵战兵	60,850,517	人民币普通股	60,850,517				
海南历信创业投资合伙企业（有限合伙）	13,978,508	人民币普通股	13,978,508				
赵培伊	10,291,447	人民币普通股	10,291,447				
国泰基金-上海银行-国泰基金格物2号集合资产管理计划	7,320,444	人民币普通股	7,320,444				
上海国际信托有限公司	2,250,409	人民币普通股	2,250,409				

国泰基金-北京银行-国泰基金瑞吉1号集合资产管理计划	2,087,878	人民币普通股	2,087,878
陈华辉	1,987,363	人民币普通股	1,987,363
兴业证券股份有限公司-淳厚信睿核心精选混合型证券投资基金	1,790,890	人民币普通股	1,790,890
杨文华	1,658,206	人民币普通股	1,658,206
前十名股东中回购专户情况说明	无		
上述股东委托表决权、受托表决权、放弃表决权的说明	无		
上述股东关联关系或一致行动的说明	赵培伊系赵战兵之女，为公司实际控制人赵战兵的一致行动人；实际控制人赵战兵持有乐清利新控股有限公司100%的股权；实际控制人赵战兵拥有海南历信创业投资合伙企业(有限合伙)(原乐清弘信企业管理中心(有限合伙))80.3723%的收益分配比例。		
表决权恢复的优先股股东及持股数量的说明	无		

持股5%以上股东、前十名股东及前十名无限售流通股股东参与转融通业务出借股份情况  
适用 不适用

前十名股东及前十名无限售流通股股东因转融通出借/归还原因导致较上期发生变化  
适用 不适用

前十名有限售条件股东持股数量及限售条件  
适用 不适用

单位：股

序号	有限售条件股东名称	持有的有限售条件股份数量	有限售条件股份可上市交易情况		限售条件
			可上市交易时间	新增可上市交易股份数量	
1	吴先锋	493,200	-	-	详见说明
2	杨文华	394,560	-	-	详见说明
3	陈景森	246,600	-	-	详见说明
4	周玉秋	177,552	-	-	详见说明
5	谢红国	177,552	-	-	详见说明
6	向章勇	177,552	-	-	详见说明
7	刘正银	177,552	-	-	详见说明

8	高威	177,552	-	-	详见说明
9	刘坚	177,552	-	-	详见说明
10	邹志远	177,552	-	-	详见说明
上述股东关联关系或一致行动的说明		无			

说明：2022年公司限制性股票激励计划限售期安排如下：

解除限售安排	解除限售期间	解除限售比例
第一个解除限售期	自本次授予部分限制性股票授予日起12个月后的首个交易日起至本次授予部分限制性股票授予日起24个月内的最后一个交易日当日止	40%
第二个解除限售期	自本次授予部分限制性股票授予日起24个月后的首个交易日起至本次授予部分限制性股票授予日起36个月内的最后一个交易日当日止	30%
第三个解除限售期	自本次授予部分限制性股票授予日起36个月后的首个交易日起至本次授予部分限制性股票授予日起48个月内的最后一个交易日当日止	30%

### (三) 战略投资者或一般法人因配售新股成为前十名股东

适用 不适用

### 三、董事、监事和高级管理人员情况

#### (一) 现任及报告期内离任董事、监事和高级管理人员持股变动情况

适用 不适用

单位：股

姓名	职务	期初持股数	期末持股数	报告期内股份增减变动量	增减变动原因
赵战兵	董事长、总经理	50,708,764	60,850,517	10,141,753	2023年年度权益分派实施资本金转增股本
陈华辉	董事、财务总监、副总经理	1,656,136	1,987,363	331,227	2023年年度权益分派实施资本金转增股本
杨文华	董事、副总经	1,710,638	2,052,766	342,128	2023年年度

	理				权益分派实施资本金转增股本
石刘建	董事、副总经理	932,522	1,119,026	186,504	2023 年年度权益分派实施资本金转增股本
陈景淼	董事、财务经理	1,333,346	1,600,015	266,669	2023 年年度权益分派实施资本金转增股本
朱加理	监事	585,830	702,996	117,166	2023 年年度权益分派实施资本金转增股本
HUANG JUAN (黄娟)	董事会秘书、副总经理	1,084,010	1,239,612	155,602	2023 年年度权益分派实施资本金转增股本/减持

其它情况说明

适用 不适用

(二) 董事、监事、高级管理人员报告期内被授予的股权激励情况

适用 不适用

(三) 其他说明

适用 不适用

四、控股股东或实际控制人变更情况

适用 不适用

## 第八节 优先股相关情况

适用 不适用

## 第九节 债券相关情况

### 一、公司债券（含企业债券）和非金融企业债务融资工具

适用 不适用

### 二、可转换公司债券情况

适用 不适用



## 第十节 财务报告

### 一、审计报告

□适用 √不适用

### 二、财务报表

#### 合并资产负债表

2024 年 6 月 30 日

编制单位：新亚电子股份有限公司

单位：元 币种：人民币

项目	附注	2024 年 6 月 30 日	2023 年 12 月 31 日
<b>流动资产：</b>			
货币资金		301,358,129.48	166,770,997.82
结算备付金			
拆出资金			
交易性金融资产		8,000,000.00	
衍生金融资产			
应收票据		62,389,263.23	98,231,907.62
应收账款		863,587,402.65	921,939,224.14
应收款项融资		51,010,263.11	74,401,077.91
预付款项		6,509,742.11	10,098,518.41
应收保费			
应收分保账款			
应收分保合同准备金			
其他应收款		10,932,785.97	9,516,440.81
其中：应收利息			
应收股利			
买入返售金融资产			
存货		509,067,848.85	405,276,408.29
其中：数据资源			
合同资产			
持有待售资产			
一年内到期的非流动资产			
其他流动资产		22,279,310.83	19,280,492.77
流动资产合计		1,835,134,746.23	1,705,515,067.77
<b>非流动资产：</b>			
发放贷款和垫款			
债权投资			
其他债权投资			
长期应收款			
长期股权投资		106,890,671.23	110,736,471.72
其他权益工具投资			
其他非流动金融资产			
投资性房地产			
固定资产		759,545,867.50	729,185,303.78
在建工程		51,303,227.74	74,051,676.85
生产性生物资产			

油气资产			
使用权资产		173,656,229.10	187,096,866.00
无形资产		133,731,198.84	137,139,854.88
其中：数据资源			
开发支出			
其中：数据资源			
商誉		80,002,784.43	80,841,047.37
长期待摊费用		5,822,604.76	5,243,663.25
递延所得税资产		24,224,274.48	23,774,440.55
其他非流动资产		6,338,845.13	2,112,172.04
非流动资产合计		1,341,515,703.21	1,350,181,496.44
资产总计		3,176,650,449.44	3,055,696,564.21
<b>流动负债：</b>			
短期借款		625,610,163.98	443,483,509.14
向中央银行借款			
拆入资金			
交易性金融负债			
衍生金融负债			
应付票据		183,971,078.49	232,337,300.00
应付账款		340,061,908.23	315,019,396.17
预收款项			
合同负债		4,155,942.16	3,775,127.40
卖出回购金融资产款			
吸收存款及同业存放			
代理买卖证券款			
代理承销证券款			
应付职工薪酬		28,309,863.86	40,172,514.69
应交税费		17,147,941.74	24,961,920.88
其他应付款		4,343,324.69	4,270,315.89
其中：应付利息			
应付股利			
应付手续费及佣金			
应付分保账款			
持有待售负债			
一年内到期的非流动负债		150,708,331.73	88,494,808.24
其他流动负债		17,209,350.00	29,248,400.63
流动负债合计		1,371,517,904.88	1,181,763,293.04
<b>非流动负债：</b>			
保险合同准备金			
长期借款		224,390,220.19	323,522,844.52
应付债券			
其中：优先股			
永续债			
租赁负债		172,792,674.57	180,670,230.46
长期应付款			
长期应付职工薪酬			
预计负债			
递延收益		11,099,531.46	9,043,394.57

递延所得税负债		17,884,487.20	18,722,750.14
其他非流动负债			
非流动负债合计		426,166,913.42	531,959,219.69
负债合计		1,797,684,818.30	1,713,722,512.73
<b>所有者权益（或股东权益）：</b>			
实收资本（或股本）		317,390,381.00	264,491,984.00
其他权益工具			
其中：优先股			
永续债			
资本公积		569,427,457.93	619,018,748.67
减：库存股		17,209,350.00	28,682,250.00
其他综合收益		3,836,826.63	3,924,975.67
专项储备			
盈余公积		64,683,754.39	64,683,754.39
一般风险准备			
未分配利润		440,858,672.51	418,536,197.73
归属于母公司所有者权益（或股东权益）合计		1,378,987,742.46	1,341,973,410.46
少数股东权益		-22,111.32	641.02
所有者权益（或股东权益）合计		1,378,965,631.14	1,341,974,051.48
负债和所有者权益（或股东权益）总计		3,176,650,449.44	3,055,696,564.21

公司负责人：赵战兵 主管会计工作负责人：陈华辉 会计机构负责人：陈景森

### 母公司资产负债表

2024年6月30日

编制单位：新亚电子股份有限公司

单位：元 币种：人民币

项目	附注	2024年6月30日	2023年12月31日
<b>流动资产：</b>			
货币资金		83,326,476.58	54,381,637.74
交易性金融资产		8,000,000.00	
衍生金融资产			
应收票据			2,178,685.73
应收账款		546,889,505.85	408,487,063.35
应收款项融资		42,078,388.18	49,732,348.95
预付款项		4,154,992.01	5,993,790.61
其他应收款		82,161,465.47	132,240,511.55
其中：应收利息			
应收股利			
存货		236,643,858.01	158,402,805.89
其中：数据资源			
合同资产			
持有待售资产			
一年内到期的非流动资产			

其他流动资产		1,410,590.99	6,415,624.33
流动资产合计		1,004,665,277.09	817,832,468.15
<b>非流动资产：</b>			
债权投资			
其他债权投资			
长期应收款			
长期股权投资		649,654,461.46	635,981,375.69
其他权益工具投资			
其他非流动金融资产			
投资性房地产			
固定资产		507,123,823.91	474,182,786.66
在建工程		37,356,293.21	65,231,145.87
生产性生物资产			
油气资产			
使用权资产			
无形资产		55,466,327.67	56,023,100.51
其中：数据资源			
开发支出			
其中：数据资源			
商誉			
长期待摊费用		3,141,986.54	
递延所得税资产		10,503,625.97	8,592,239.34
其他非流动资产		5,737,117.70	349,646.77
非流动资产合计		1,268,983,636.46	1,240,360,294.84
资产总计		2,273,648,913.55	2,058,192,762.99
<b>流动负债：</b>			
短期借款		420,377,326.39	220,199,833.33
交易性金融负债			
衍生金融负债			
应付票据		131,758,173.74	132,337,300.00
应付账款		130,064,648.88	80,245,412.09
预收款项			
合同负债		3,710,063.23	3,291,700.06
应付职工薪酬		13,524,026.82	19,833,037.34
应交税费		8,258,586.38	14,078,888.24
其他应付款		1,548,807.61	1,350,239.37
其中：应付利息			
应付股利			
持有待售负债			
一年内到期的非流动负债		65,996,303.20	57,005,617.20
其他流动负债		17,209,350.00	29,189,627.12
流动负债合计		792,447,286.25	557,531,654.75
<b>非流动负债：</b>			
长期借款		190,361,886.86	227,932,094.51
应付债券			
其中：优先股			
永续债			
租赁负债			

长期应付款			
长期应付职工薪酬			
预计负债			
递延收益		9,771,794.27	7,591,785.64
递延所得税负债			
其他非流动负债			
非流动负债合计		200,133,681.13	235,523,880.15
负债合计		992,580,967.38	793,055,534.90
<b>所有者权益（或股东权益）：</b>			
实收资本（或股本）		317,390,381.00	264,491,984.00
其他权益工具			
其中：优先股			
永续债			
资本公积		567,984,022.68	617,575,333.42
减：库存股		17,209,350.00	28,682,250.00
其他综合收益			
专项储备			
盈余公积		64,683,754.39	64,683,754.39
未分配利润		348,219,138.10	347,068,406.28
所有者权益（或股东权益）合计		1,281,067,946.17	1,265,137,228.09
负债和所有者权益（或股东权益）总计		2,273,648,913.55	2,058,192,762.99

公司负责人：赵战兵 主管会计工作负责人：陈华辉 会计机构负责人：陈景淼

### 合并利润表

2024 年 1—6 月

单位：元 币种：人民币

项目	附注	2024 年半年度	2023 年半年度
一、营业总收入		1,626,994,133.19	1,515,669,171.96
其中：营业收入		1,626,994,133.19	1,515,669,171.96
利息收入			
已赚保费			
手续费及佣金收入			
二、营业总成本		1,547,388,218.97	1,424,820,428.40
其中：营业成本		1,375,603,094.36	1,267,163,531.32
利息支出			
手续费及佣金支出			
退保金			
赔付支出净额			
提取保险责任准备金净额			
保单红利支出			
分保费用			
税金及附加		6,547,361.87	5,556,372.94
销售费用		35,894,369.82	29,288,389.73
管理费用		58,174,168.75	52,886,352.45

研发费用		53,737,978.42	56,997,283.99
财务费用		17,431,245.75	12,928,497.97
其中：利息费用		8,868,030.38	9,016,095.88
利息收入		569,407.29	544,591.32
加：其他收益		12,290,078.81	4,070,166.80
投资收益（损失以“-”号填列）		4,554,130.30	6,053,000.94
其中：对联营企业和合营企业的投资收益		2,094,486.13	6,332,448.88
以摊余成本计量的金融资产终止确认收益（损失以“-”号填列）			
汇兑收益（损失以“-”号填列）			
净敞口套期收益（损失以“-”号填列）			
公允价值变动收益（损失以“-”号填列）		-3,000,000.00	
信用减值损失（损失以“-”号填列）		3,819,996.90	-4,339,566.48
资产减值损失（损失以“-”号填列）		-4,216,773.87	-5,185,235.61
资产处置收益（损失以“-”号填列）		-394,132.12	289,307.16
三、营业利润（亏损以“-”号填列）		92,659,214.24	91,736,416.37
加：营业外收入		5,984.07	112,220.01
减：营业外支出		283,447.94	542,584.73
四、利润总额（亏损总额以“-”号填列）		92,381,750.37	91,306,051.65
减：所得税费用		17,160,886.55	9,851,905.16
五、净利润（净亏损以“-”号填列）		75,220,863.82	81,454,146.49
（一）按经营持续性分类			
1. 持续经营净利润（净亏损以“-”号填列）		75,220,863.82	81,454,146.49
2. 终止经营净利润（净亏损以“-”号填列）			
（二）按所有权归属分类			
1. 归属于母公司股东的净利润（净亏损以“-”号填列）		75,220,871.58	81,457,083.88
2. 少数股东损益（净亏损以“-”号填列）		-7.76	-2,937.39
六、其他综合收益的税后净额		-88,150.06	2,775,619.99
（一）归属母公司所有者的其他综合收益的税后净额		-88,149.04	2,774,444.02
1. 不能重分类进损益的其他综合收益			

(1) 重新计量设定受益计划变动额			
(2) 权益法下不能转损益的其他综合收益			
(3) 其他权益工具投资公允价值变动			
(4) 企业自身信用风险公允价值变动			
2. 将重分类进损益的其他综合收益		-88,149.04	2,774,444.02
(1) 权益法下可转损益的其他综合收益			
(2) 其他债权投资公允价值变动			
(3) 金融资产重分类计入其他综合收益的金额			
(4) 其他债权投资信用减值准备			
(5) 现金流量套期储备			
(6) 外币财务报表折算差额		-88,149.04	2,774,444.02
(7) 其他			
(二) 归属于少数股东的其他综合收益的税后净额		-1.02	1,175.97
七、综合收益总额		75,132,713.76	84,229,766.49
(一) 归属于母公司所有者的综合收益总额		75,132,722.54	84,231,527.91
(二) 归属于少数股东的综合收益总额		-8.78	-1,761.42
八、每股收益：			
(一) 基本每股收益(元/股)		0.24	0.31
(二) 稀释每股收益(元/股)		0.24	0.31

本期发生同一控制下企业合并的，被合并方在合并前实现的净利润为：0 元，上期被合并方实现的净利润为：0 元。

公司负责人：赵战兵 主管会计工作负责人：陈华辉 会计机构负责人：陈景淼

### 母公司利润表

2024 年 1—6 月

单位：元 币种：人民币

项目	附注	2024 年半年度	2023 年半年度
一、营业收入		889,093,748.67	637,271,044.68
减：营业成本		720,247,680.44	516,300,085.09
税金及附加		3,539,897.54	2,109,585.64
销售费用		31,705,861.58	24,609,599.29
管理费用		25,917,221.57	16,010,569.33
研发费用		34,307,421.74	29,080,900.63
财务费用		7,143,994.38	6,427,531.70
其中：利息费用		8,868,030.38	9,016,095.88

利息收入		576,476.79	543,540.53
加：其他收益		1,202,143.54	3,824,225.99
投资收益（损失以“－”号填列）		4,554,130.30	7,394,307.04
其中：对联营企业和合营企业的投资收益			
以摊余成本计量的金融资产终止确认收益（损失以“－”号填列）			
净敞口套期收益（损失以“－”号填列）			
公允价值变动收益（损失以“－”号填列）		-3,000,000.00	
信用减值损失（损失以“－”号填列）		-5,988,126.01	-1,425,774.43
资产减值损失（损失以“－”号填列）		-737,800.11	-2,729,208.02
资产处置收益（损失以“－”号填列）		694.69	1,603.85
二、营业利润（亏损以“－”号填列）		62,262,713.83	49,797,927.43
加：营业外收入		12.21	110,552.45
减：营业外支出		151,859.54	58,019.91
三、利润总额（亏损总额以“－”号填列）		62,110,866.50	49,850,459.97
减：所得税费用		8,061,737.88	4,964,512.21
四、净利润（净亏损以“－”号填列）		54,049,128.62	44,885,947.76
（一）持续经营净利润（净亏损以“－”号填列）		54,049,128.62	44,885,947.76
（二）终止经营净利润（净亏损以“－”号填列）			
五、其他综合收益的税后净额			
（一）不能重分类进损益的其他综合收益			
1. 重新计量设定受益计划变动额			
2. 权益法下不能转损益的其他综合收益			
3. 其他权益工具投资公允价值变动			
4. 企业自身信用风险公允价值变动			
（二）将重分类进损益的其他综合收益			
1. 权益法下可转损益的其他综合收益			
2. 其他债权投资公允价值变动			



3. 金融资产重分类计入其他综合收益的金额			
4. 其他债权投资信用减值准备			
5. 现金流量套期储备			
6. 外币财务报表折算差额			
7. 其他			
六、综合收益总额		54,049,128.62	44,885,947.76
七、每股收益：			
（一）基本每股收益(元/股)			
（二）稀释每股收益(元/股)			

公司负责人：赵战兵 主管会计工作负责人：陈华辉 会计机构负责人：陈景淼

### 合并现金流量表

2024年1—6月

单位：元 币种：人民币

项目	附注	2024年半年度	2023年半年度
<b>一、经营活动产生的现金流量：</b>			
销售商品、提供劳务收到的现金		1,551,698,525.63	1,276,268,804.10
客户存款和同业存放款项净增加额			
向中央银行借款净增加额			
向其他金融机构拆入资金净增加额			
收到原保险合同保费取得的现金			
收到再保业务现金净额			
保户储金及投资款净增加额			
收取利息、手续费及佣金的现金			
拆入资金净增加额			
回购业务资金净增加额			
代理买卖证券收到的现金净额			
收到的税费返还		25,881,971.41	7,004,616.09
收到其他与经营活动有关的现金		29,260,124.80	15,640,748.61
经营活动现金流入小计		1,606,840,621.84	1,298,914,168.80
购买商品、接受劳务支付的现金		1,270,320,198.96	1,072,598,139.03
客户贷款及垫款净增加额			
存放中央银行和同业款项净增加额			
支付原保险合同赔付款项的现金			
拆出资金净增加额			

支付利息、手续费及佣金的现金			
支付保单红利的现金			
支付给职工及为职工支付的现金		129,575,747.35	116,101,164.55
支付的各项税费		54,661,947.21	61,364,860.09
支付其他与经营活动有关的现金		55,078,616.92	57,311,263.58
经营活动现金流出小计		1,509,636,510.44	1,307,375,427.25
经营活动产生的现金流量净额		97,204,111.40	-8,461,258.45
<b>二、投资活动产生的现金流量：</b>			
收回投资收到的现金			
取得投资收益收到的现金		9,200,000.00	2,434,594.44
处置固定资产、无形资产和其他长期资产收回的现金净额		931,192.70	581,510.00
处置子公司及其他营业单位收到的现金净额			
收到其他与投资活动有关的现金		131.07	
投资活动现金流入小计		10,131,323.77	3,016,104.44
购建固定资产、无形资产和其他长期资产支付的现金		39,855,377.33	78,718,918.71
投资支付的现金		11,000,000.00	15,863,621.17
质押贷款净增加额			
取得子公司及其他营业单位支付的现金净额			
支付其他与投资活动有关的现金		6,873.29	
投资活动现金流出小计		50,862,250.62	94,582,539.88
投资活动产生的现金流量净额		-40,730,926.85	-91,566,435.44
<b>三、筹资活动产生的现金流量：</b>			
吸收投资收到的现金			28,682,250.00
其中：子公司吸收少数股东投资收到的现金			
取得借款收到的现金		455,500,000.00	769,486,032.77
收到其他与筹资活动有关的现金			
筹资活动现金流入小计		455,500,000.00	798,168,282.77
偿还债务支付的现金		293,950,000.00	474,730,498.25
分配股利、利润或偿付利息支付的现金		65,329,514.80	53,694,755.54
其中：子公司支付给少数股东的股利、利润			
支付其他与筹资活动有关的现金		12,418,559.94	31,707,226.47
筹资活动现金流出小计		371,698,074.74	560,132,480.26

筹资活动产生的现金流量净额		83,801,925.26	238,035,802.51
四、汇率变动对现金及现金等价物的影响		-840,017.51	705,753.39
五、现金及现金等价物净增加额		139,435,092.30	138,713,862.01
加：期初现金及现金等价物余额		148,745,091.37	127,123,650.70
六、期末现金及现金等价物余额		288,180,183.67	265,837,512.71

公司负责人：赵战兵 主管会计工作负责人：陈华辉 会计机构负责人：陈景淼

### 母公司现金流量表

2024年1—6月

单位：元 币种：人民币

项目	附注	2024年半年度	2023年半年度
<b>一、经营活动产生的现金流量：</b>			
销售商品、提供劳务收到的现金		509,993,891.85	394,806,669.07
收到的税费返还		16,915,621.46	5,014,437.55
收到其他与经营活动有关的现金		11,651,927.29	11,261,834.72
经营活动现金流入小计		538,561,440.60	411,082,941.34
购买商品、接受劳务支付的现金		508,965,773.48	262,185,822.19
支付给职工及为职工支付的现金		65,653,588.23	54,939,708.83
支付的各项税费		28,428,217.47	21,047,414.42
支付其他与经营活动有关的现金		31,704,875.35	29,899,500.55
经营活动现金流出小计		634,752,454.53	368,072,445.99
经营活动产生的现金流量净额		-96,191,013.93	43,010,495.35
<b>二、投资活动产生的现金流量：</b>			
收回投资收到的现金			
取得投资收益收到的现金		9,200,000.00	1,217,297.22
处置固定资产、无形资产和其他长期资产收回的现金净额		2,255,631.50	156,060.00
处置子公司及其他营业单位收到的现金净额			
收到其他与投资活动有关的现金		135,500,131.07	90,000,000.00
投资活动现金流入小计		146,955,762.57	91,373,357.22
购建固定资产、无形资产和其他长期资产支付的现金		21,460,751.21	66,446,469.67
投资支付的现金		25,211,800.00	3,452,700.00

取得子公司及其他营业单位支付的现金净额			
支付其他与投资活动有关的现金		85,506,857.73	37,500,000.00
投资活动现金流出小计		132,179,408.94	107,399,169.67
投资活动产生的现金流量净额		14,776,353.63	-16,025,812.45
<b>三、筹资活动产生的现金流量：</b>			
吸收投资收到的现金			28,682,250.00
取得借款收到的现金		270,000,000.00	70,000,000.00
收到其他与筹资活动有关的现金		74,000,000.00	
筹资活动现金流入小计		344,000,000.00	98,682,250.00
偿还债务支付的现金		98,450,000.00	70,926,387.55
分配股利、利润或偿付利息支付的现金		61,661,941.02	46,810,213.11
支付其他与筹资活动有关的现金		74,236,242.80	160,000.00
筹资活动现金流出小计		234,348,183.82	117,896,600.66
筹资活动产生的现金流量净额		109,651,816.18	-19,214,350.66
<b>四、汇率变动对现金及现金等价物的影响</b>		1,117,659.22	1,084,175.33
<b>五、现金及现金等价物净增加额</b>		29,354,815.10	8,854,507.57
加：期初现金及现金等价物余额		50,436,661.48	66,243,305.40
<b>六、期末现金及现金等价物余额</b>		79,791,476.58	75,097,812.97

公司负责人：赵战兵 主管会计工作负责人：陈华辉 会计机构负责人：陈景淼

## 合并所有者权益变动表

2024 年 1—6 月

单位：元 币种：人民币

项目	2024 年半年度														
	归属于母公司所有者权益											少数股东权益	所有者权益合计		
	实收资本 (或股本)	其他权益 工具			资本公积	减：库存股	其他综合 收益	专项 储备	盈余公积	一般 风险 准备	未分配利润			其他	小计
优先 股		永续 债	其他												
一、 上年 期末 余额	264,491,984 .00				619,018,748 .67	28,682,250 .00	3,924,975 .67		64,683,754 .39		418,536,197 .73		1,341,973,410 .46	641.02	1,341,974,051. 48
加： 会计 政策 变更															
前 期差 错更 正															
其 他															
二、 本年 期初 余额	264,491,984 .00				619,018,748 .67	28,682,250 .00	3,924,975 .67		64,683,754 .39		418,536,197 .73		1,341,973,410 .46	641.02	1,341,974,05 1.48
三、 本期 增减 变动 金额	52,898,397. 00				- 49,591,290. 74	- 11,472,900 .00	- 88,149.04				22,322,474. 78		37,014,332.00	- 22,752. 34	36,991,579.66

(减少以“一”号填列)													
(一) 综合收益总额						- 88,149.04			75,220,871. 58		75,132,722.54	- 22,752. 34	75,109,970.20
(二) 所有者投入和减少资本				3,307,106.2 6	- 11,472,900 .00						14,780,006.26		14,780,006.26
1. 所有者投入的普通股					- 11,472,900 .00						11,472,900.00		11,472,900.00
2. 其他权益工具持有者投入资本													
3. 股份支付计入所有者权益				3,307,106.2 6							3,307,106.26		3,307,106.26

的金额														
4. 其他														
(三) 利润分配										-	-			-52,898,396.80
1. 提取盈余公积														
2. 提取一般风险准备														
3. 对所有者(或股东)的分配										-	-			-52,898,396.80
4. 其他														
(四) 所有者权益内部结转	52,898,397.00				-									
1. 资本公积转	52,898,397.00				-									

增资本 (或股本)															
2. 盈余公积转增资本 (或股本)															
3. 盈余公积弥补亏损															
4. 设定受益计划变动额结转留存收益															
5. 其他综合收益结转留存收益															
6. 其他															



2024 年半年度报告

(五) 专项储备													
1. 本期提取													
2. 本期使用													
(六) 其他													
四、本期末余额	317,390,381.00				569,427,457.93	17,209,350.00	3,836,826.63	64,683,754.39	440,858,672.51	1,378,987,742.46	-22,111.32	1,378,965,631.14	

项目	2023 年半年度													
	归属于母公司所有者权益											少数股东权益	所有者权益合计	
	实收资本(或股本)	其他权益工具			资本公积	减：库存股	其他综合收益	专项储备	盈余公积	一般风险准备	未分配利润			其他
优先股		永续债	其他											
一、上年期末余额	189,629,916.00				642,808,678.56	16,100,838.00	1,675,032.74	56,827,048.58		321,264,643.96		1,196,104,481.84	19,569.93	1,196,124,051.77
加：会计政策变更										-663,894.28		-663,894.28		-663,894.28

前														
期差 错更 正														
其 他														
二、 本年 期初 余额	189,629,916 .00			642,808,678 .56	16,100,838 .00	1,675,032 .74		56,827,048 .58		320,600,749 .68		1,195,440,587 .56	19,569.9 3	1,195,460,157 .49
三、 本期 增减 变动 金额 (减 少以 “一 ”号 填 列)	74,869,019. 00			- 33,728,259. 90	12,581,412 .00	2,774,444 .02				42,844,100. 68		74,177,891.80	- 2,937.39	74,174,954.41
(一) 综合 收益 总额										81,457,083. 88		81,457,083.88	- 2,937.39	81,454,146.49
(二) 所有 者投 入和 减少 资本	3,435,000.0 0			37,705,759. 10	12,581,412 .00							28,559,347.10		28,559,347.10
1. 所有 者投	3,435,000.0 0			25,247,250. 00	12,581,412 .00							16,100,838.00		16,100,838.00





弥补 亏损													
4. 设定 受益 计划 变动 额结 转留 存收 益													
5. 其他 综合 收益 结转 留存 收益						2,774,444 .02				2,774,444.02		2,774,444.02	
6. 其他													
(五) 专项 储备													
1. 本期 提取													
2. 本期 使用													
(六) 其他													
四、 本期	264,498,935 .00			609,080,418 .66	28,682,250 .00	4,449,476 .76	56,827,048 .58	363,444,850 .36		1,269,618,479 .36	16,632.5 4	1,269,635,111 .90	



1. 所有者投入的普通股												11,472,900.00
2. 其他权益工具持有者投入资本												
3. 股份支付计入所有者权益的金额					3,307,086.26							3,307,086.26
4. 其他												
(三) 利润分配												
1. 提取盈余公积												
2. 对所有者(或股东)的分配												
3. 其他												
(四) 所有者权益内部结转	52,898,397.00											
1. 资本公积转增资本(或股本)	52,898,397.00											
2. 盈余公积转增资本(或股本)												
3. 盈余公积弥补亏损												
4. 设定受益计划变动额结转留存收益												
5. 其他综合收益结转留存收益												
6. 其他												
(五) 专项储备												
1. 本期提取												
2. 本期使用												
(六) 其他												
四、本期期末余额	317,390,381.00				567,984,022.68	17,209,350.00			64,683,754.39	348,219,138.10		1,281,067,946.17

项目	2023 年半年度										
	实收资本 (或股本)	其他权益工具			资本公积	减：库存 股	其他综合 收益	专项储备	盈余公积	未分配利 润	所有者权 益合计
		优先股	永续债	其他							
一、上年期末余额	189,629,916.00				642,808,678.56	16,100,838.00			56,827,048.58	314,971,037.19	1,188,135,842.33
加：会计政策变更											
前期差错更正											
其他											
二、本年期初余额	189,629,916.00				642,808,678.56	16,100,838.00			56,827,048.58	314,971,037.19	1,188,135,842.33
三、本期增减变动金额（减少以“-”号填列）	74,869,019.00				-33,728,259.90	12,581,412.00				6,272,964.56	34,832,311.66
（一）综合收益总额										44,885,947.76	44,885,947.76
（二）所有者投入和减少资本	3,435,000.00				37,705,759.10	12,581,412.00					28,559,347.10
1. 所有者投入的普通股	3,435,000.00				25,247,250.00	12,581,412.00					16,100,838.00
2. 其他权益工具持有者投入资本											
3. 股份支付计入所有者权益的金额					12,458,509.10						12,458,509.10
4. 其他											
（三）利润分配										-38,612,983.20	-38,612,983.20
1. 提取盈余公积											
2. 对所有者（或股东）的分配										-38,612,983.20	-38,612,983.20
3. 其他											



(四) 所有者权益内部结转	71,434,019.00				-71,434,019.00						
1. 资本公积转增资本(或股本)	71,434,019.00				-71,434,019.00						
2. 盈余公积转增资本(或股本)											
3. 盈余公积弥补亏损											
4. 设定受益计划变动额结转留存收益											
5. 其他综合收益结转留存收益											
6. 其他											
(五) 专项储备											
1. 本期提取											
2. 本期使用											
(六) 其他											
四、本期期末余额	264,498,935.00				609,080,418.66	28,682,250.00		56,827,048.58	321,244,001.75	1,222,968,153.99	

公司负责人：赵战兵 主管会计工作负责人：陈华辉 会计机构负责人：陈景淼

### 三、公司基本情况

#### 1. 公司概况

适用 不适用

新亚电子股份有限公司（以下简称公司或本公司）前身系村办集体所有制企业乐清县盐盘电子塑料元件厂，于 1987 年 4 月 7 日在乐清县工商行政管理局登记注册，总部位于浙江省温州市。公司现持有统一社会信用代码为 9133038214550201X5 的营业执照，注册资本 264,491,984 元。公司股票已于 2021 年 1 月 6 日在上海证券交易所挂牌交易。

本公司属电气机械和器材制造业。主要经营活动为消费电子及工业控制线材、通信线缆及数据线材、汽车线缆、新能源系列线缆及组件等各类线材的研发、制造、销售。产品主要有：消费电子及工业控制线材、通信线缆及数据线材、汽车线缆、新能源系列线缆及组件等。

本财务报表业经公司 2024 年 8 月 28 日第二届董事会第三十一次会议批准对外报出。

### 四、财务报表的编制基础

#### 1. 编制基础

本公司财务报表以持续经营为编制基础。

#### 2. 持续经营

适用 不适用

本公司不存在导致对报告期末起 12 个月内的持续经营能力产生重大疑虑的事项或情况。

### 五、重要会计政策及会计估计

具体会计政策和会计估计提示：

适用 不适用

本公司根据实际生产经营特点针对金融工具减值、存货、固定资产折旧、在建工程、无形资产、收入确认等交易或事项制定了具体会计政策和会计估计。

#### 1. 遵循企业会计准则的声明

本公司所编制的财务报表符合企业会计准则的要求，真实、完整地反映了公司的财务状况、经营成果、股东权益变动和现金流量等有关信息。

#### 2. 会计期间

本公司会计年度自公历 1 月 1 日起至 12 月 31 日止。

#### 3. 营业周期

适用 不适用

公司经营业务的营业周期较短，以 12 个月作为资产和负债的流动性划分标准。

#### 4. 记账本位币

本公司及境内子公司采用人民币为记账本位币，Xinya Electronic (Thailand) Company

Limited（以下简称新亚泰国公司）、新亚电子（日本）株式会社（以下简称新亚日本公司）和新亚亚洲有限公司（以下简称新亚亚洲公司）等境外子公司从事境外经营，选择其经营所处的主要经济环境中的货币为记账本位币。

#### 5. 重要性标准确定方法和选择依据

√适用 □不适用

项目	重要性标准
重要的单项计提坏账准备的应收账款	公司将单项计提的坏账准备金额超过资产总额 0.5%的项目认定为重要的单项计提坏账准备的应收账款
重要的核销应收账款	公司将核销金额超过资产总额 0.5%的项目认定为重要的核销应收账款
重要的账龄超过 1 年的预付款项	公司将 1 年以上预付金额超过资产总额 0.5%的项目认定为重要的账龄超过 1 年的预付款项
重要的在建工程项目	公司将期末金额超过资产总额 0.5%的项目认定为重要的在建工程项目
重要的账龄超过 1 年的应付账款	公司将 1 年以上应付金额超过资产总额 0.5%的项目认定为重要的账龄超过 1 年的应付账款
重要的账龄超过 1 年的其他应付款	公司将 1 年以上其他应付款金额超过资产总额 0.5%的项目认定为重要的账龄超过 1 年的其他应付款
重要的账龄超过 1 年的合同负债	公司将 1 年以上合同负债金额超过资产总额 0.5%的项目认定为重要的账龄重要的账龄超过 1 年的合同负债
重要的投资活动现金流量	公司将现金流量超过资产总额 5%的项目认定为重要的投资活动现金流量
重要的境外经营实体	公司将利润总额超过集团利润总额的 15%的境外经营实体确定为重要的境外经营实体
重要的子公司、非全资子公司	公司将利润总额超过集团利润总额的 15%的子公司确定为重要子公司、重要非全资子公司
重要的联营企业	公司将联营企业账面价值超过公司资产总额 3%以上的联营企业确定为重要的联营企业
重要的承诺事项	公司将金额超过资产总额 0.5%的项目认定为重要的承诺事项
重要的或有事项	公司将金额超过资产总额 0.5%的项目认定为重要的承诺事项
重要的资产负债表日后事项	公司将金额超过资产总额 0.5%的项目认定为重要的承诺事项

#### 6. 同一控制下和非同一控制下企业合并的会计处理方法

√适用 □不适用

##### 1. 同一控制下企业合并的会计处理方法

公司在企业合并中取得的资产和负债，按照合并日被合并方在最终控制方合并财务报表中的账面价值计量。公司按照被合并方所有者权益在最终控制方合并财务报表中的账面价值份额与支付的合并对价账面价值或发行股份面值总额的差额，调整资本公积；资本公积不足冲减的，调整

留存收益。

## 2. 非同一控制下企业合并的会计处理方法

公司在购买日对合并成本大于合并中取得的被购买方可辨认净资产公允价值份额的差额，确认为商誉；如果合并成本小于合并中取得的被购买方可辨认净资产公允价值份额，首先对取得的被购买方各项可辨认资产、负债及或有负债的公允价值以及合并成本的计量进行复核，经复核后合并成本仍小于合并中取得的被购买方可辨认净资产公允价值份额的，其差额计入当期损益。

## 7. 控制的判断标准和合并财务报表的编制方法

适用 不适用

### 1. 控制的判断

拥有对被投资方的权力，通过参与被投资方的相关活动而享有可变回报，并且有能力运用对被投资方的权力影响其可变回报金额的，认定为控制。

### 2. 合并财务报表的编制方法

母公司将其控制的所有子公司纳入合并财务报表的合并范围。合并财务报表以母公司及其子公司的财务报表为基础，根据其他有关资料，由母公司按照《企业会计准则第 33 号——合并财务报表》编制。

## 8. 合营安排分类及共同经营会计处理方法

适用 不适用

### 1. 合营安排分为共同经营和合营企业。

### 2. 当公司为共同经营的合营方时，确认与共同经营中利益份额相关的下列项目：

- (1) 确认单独所持有的资产，以及按持有份额确认共同持有的资产；
- (2) 确认单独所承担的负债，以及按持有份额确认共同承担的负债；
- (3) 确认出售公司享有的共同经营产出份额所产生的收入；
- (4) 按公司持有份额确认共同经营因出售资产所产生的收入；
- (5) 确认单独所发生的费用，以及按公司持有份额确认共同经营发生的费用。

## 9. 现金及现金等价物的确定标准

现金等价物是指企业持有的期限短（一般指从购买日起三个月内到期）、流动性强、易于转换为已知金额现金、价值变动风险很小的投资。

## 10. 外币业务和外币报表折算

适用 不适用

### 1. 外币业务折算

外币交易在初始确认时，采用交易发生日即期汇率的近似汇率折算为本位币金额。资产负债表日，外币货币性项目采用资产负债表日即期汇率折算，因汇率不同而产生的汇兑差额，除与购建符合资本化条件资产有关的外币专门借款本金及利息的汇兑差额外，计入当期损益；以历史成本计量的外币非货币性项目仍采用交易发生日即期汇率的近似汇率折算，不改变其本位币金额；以公允价值计量的外币非货币性项目，采用公允价值确定日的即期汇率折算，差额计入当期损益或其他综合收益。

## 2. 外币财务报表折算

资产负债表中的资产和负债项目，采用资产负债表日的即期汇率折算；所有者权益项目除“未分配利润”项目外，其他项目采用交易发生日的即期汇率折算；利润表中的收入和费用项目，采用交易发生日即期汇率的近似汇率折算。按照上述折算产生的外币财务报表折算差额，计入其他综合收益。

## 11. 金融工具

适用 不适用

### 1. 金融资产和金融负债的分类

金融资产在初始确认时划分为以下三类：(1) 以摊余成本计量的金融资产；(2) 以公允价值计量且其变动计入其他综合收益的金融资产；(3) 以公允价值计量且其变动计入当期损益的金融资产。

金融负债在初始确认时划分为以下四类：(1) 以公允价值计量且其变动计入当期损益的金融负债；(2) 金融资产转移不符合终止确认条件或继续涉入被转移金融资产所形成的金融负债；(3) 不属于上述(1)或(2)的财务担保合同，以及不属于上述(1)并以低于市场利率贷款的贷款承诺；(4) 以摊余成本计量的金融负债。

### 2. 金融资产和金融负债的确认依据、计量方法和终止确认条件

#### (1) 金融资产和金融负债的确认依据和初始计量方法

公司成为金融工具合同的一方时，确认一项金融资产或金融负债。初始确认金融资产或金融负债时，按照公允价值计量；对于以公允价值计量且其变动计入当期损益的金融资产和金融负债，相关交易费用直接计入当期损益；对于其他类别的金融资产或金融负债，相关交易费用计入初始确认金额。但是，公司初始确认的应收账款未包含重大融资成分或公司不考虑未超过一年的合同中的融资成分的，按照《企业会计准则第14号——收入》所定义的交易价格进行初始计量。

#### (2) 金融资产的后续计量方法

##### 1) 以摊余成本计量的金融资产

采用实际利率法，按照摊余成本进行后续计量。以摊余成本计量且不属于任何套期关系的一部分的金融资产所产生的利得或损失，在终止确认、重分类、按照实际利率法摊销或确认减值时，计入当期损益。

## 2) 以公允价值计量且其变动计入其他综合收益的债务工具投资

采用公允价值进行后续计量。采用实际利率法计算的利息、减值损失或利得及汇兑损益计入当期损益，其他利得或损失计入其他综合收益。终止确认时，将之前计入其他综合收益的累计利得或损失从其他综合收益中转出，计入当期损益。

## 3) 以公允价值计量且其变动计入其他综合收益的权益工具投资

采用公允价值进行后续计量。获得的股利（属于投资成本收回部分的除外）计入当期损益，其他利得或损失计入其他综合收益。终止确认时，将之前计入其他综合收益的累计利得或损失从其他综合收益中转出，计入留存收益。

## 4) 以公允价值计量且其变动计入当期损益的金融资产

采用公允价值进行后续计量，产生的利得或损失（包括利息和股利收入）计入当期损益，除非该金融资产属于套期关系的一部分。

## (3) 金融负债的后续计量方法

## 1) 以公允价值计量且其变动计入当期损益的金融负债

此类金融负债包括交易性金融负债（含属于金融负债的衍生工具）和指定为以公允价值计量且其变动计入当期损益的金融负债。对于此类金融负债以公允价值进行后续计量。因公司自身信用风险变动引起的指定为以公允价值计量且其变动计入当期损益的金融负债的公允价值变动金额计入其他综合收益，除非该处理会造成或扩大损益中的会计错配。此类金融负债产生的其他利得或损失（包括利息费用、除因公司自身信用风险变动引起的公允价值变动）计入当期损益，除非该金融负债属于套期关系的一部分。终止确认时，将之前计入其他综合收益的累计利得或损失从其他综合收益中转出，计入留存收益。

## 2) 金融资产转移不符合终止确认条件或继续涉入被转移金融资产所形成的金融负债

按照《企业会计准则第 23 号——金融资产转移》相关规定进行计量。

3) 不属于上述 1) 或 2) 的财务担保合同，以及不属于上述 1) 并以低于市场利率贷款的贷款承诺

在初始确认后按照下列两项金额之中的较高者进行后续计量：① 按照金融工具的减值规定确定的损失准备金额；② 初始确认金额扣除按照《企业会计准则第 14 号——收入》相关规定所确定的累计摊销额后的余额。

## 4) 以摊余成本计量的金融负债

采用实际利率法以摊余成本计量。以摊余成本计量且不属于任何套期关系的一部分的金融负债所产生的利得或损失，在终止确认、按照实际利率法摊销时计入当期损益。

## (4) 金融资产和金融负债的终止确认

## 1) 当满足下列条件之一时，终止确认金融资产：

① 收取金融资产现金流量的合同权利已终止；

② 金融资产已转移，且该转移满足《企业会计准则第23号——金融资产转移》关于金融资产终止确认的规定。

2) 当金融负债（或其一部分）的现时义务已经解除时，相应终止确认该金融负债（或该部分金融负债）。

### 3. 金融资产转移的确认依据和计量方法

公司转移了金融资产所有权上几乎所有的风险和报酬的，终止确认该金融资产，并将转移中产生或保留的权利和义务单独确认为资产或负债；保留了金融资产所有权上几乎所有的风险和报酬的，继续确认所转移的金融资产。公司既没有转移也没有保留金融资产所有权上几乎所有的风险和报酬的，分别下列情况处理：(1) 未保留对该金融资产控制的，终止确认该金融资产，并将转移中产生或保留的权利和义务单独确认为资产或负债；(2) 保留了对该金融资产控制的，按照继续涉入所转移金融资产的程度确认有关金融资产，并相应确认有关负债。

金融资产整体转移满足终止确认条件的，将下列两项金额的差额计入当期损益：(1) 所转移金融资产在终止确认日的账面价值；(2) 因转移金融资产而收到的对价，与原直接计入其他综合收益的公允价值变动累计额中对应终止确认部分的金额（涉及转移的金融资产为以公允价值计量且其变动计入其他综合收益的债务工具投资）之和。转移了金融资产的一部分，且该被转移部分整体满足终止确认条件的，将转移前金融资产整体的账面价值，在终止确认部分和继续确认部分之间，按照转移日各自的相对公允价值进行分摊，并将下列两项金额的差额计入当期损益：(1) 终止确认部分的账面价值；(2) 终止确认部分的对价，与原直接计入其他综合收益的公允价值变动累计额中对应终止确认部分的金额（涉及转移的金融资产为以公允价值计量且其变动计入其他综合收益的债务工具投资）之和。

### 4. 金融资产和金融负债的公允价值确定方法

公司采用在当前情况下适用并且有足够可利用数据和其他信息支持的估值技术确定相关金融资产和金融负债的公允价值。公司将估值技术使用的输入值分以下层级，并依次使用：

(1) 第一层次输入值是在计量日能够取得的相同资产或负债在活跃市场上未经调整的报价；

(2) 第二层次输入值是除第一层次输入值外相关资产或负债直接或间接可观察的输入值，包括：活跃市场中类似资产或负债的报价；非活跃市场中相同或类似资产或负债的报价；除报价以外的其他可观察输入值，如在正常报价间隔期间可观察的利率和收益率曲线等；市场验证的输入值等；

(3) 第三层次输入值是相关资产或负债的不可观察输入值，包括不能直接观察或无法由可观察市场数据验证的利率、股票波动率、企业合并中承担的弃置义务的未来现金流量、使用自身数据作出的财务预测等。

### 5. 金融工具减值

(1) 金融工具减值计量和会计处理

公司以预期信用损失为基础，对以摊余成本计量的金融资产、以公允价值计量且其变动计入其他综合收益的债务工具投资、合同资产、租赁应收款、分类为以公允价值计量且其变动计入当期损益的金融负债以外的贷款承诺、不属于以公允价值计量且其变动计入当期损益的金融负债或不属于金融资产转移不符合终止确认条件或继续涉入被转移金融资产所形成的金融负债的财务担保合同进行减值处理并确认损失准备。

预期信用损失，是指以发生违约的风险为权重的金融工具信用损失的加权平均值。信用损失，是指公司按照原实际利率折现的、根据合同应收的所有合同现金流量与预期收取的所有现金流量之间的差额，即全部现金短缺的现值。其中，对于公司购买或源生的已发生信用减值的金融资产，按照该金融资产经信用调整的实际利率折现。

对于购买或源生的已发生信用减值的金融资产，公司在资产负债表日仅将自初始确认后整个存续期内预期信用损失的累计变动确认为损失准备。

对于租赁应收款、由《企业会计准则第14号——收入》规范的交易形成的应收款项及合同资产，公司运用简化计量方法，按照相当于整个存续期内的预期信用损失金额计量损失准备。

除上述计量方法以外的金融资产，公司在每个资产负债表日评估其信用风险自初始确认后是否已经显著增加。如果信用风险自初始确认后已显著增加，公司按照整个存续期内预期信用损失的金额计量损失准备；如果信用风险自初始确认后未显著增加，公司按照该金融工具未来12个月内预期信用损失的金额计量损失准备。

公司利用可获得的合理且有依据的信息，包括前瞻性信息，通过比较金融工具在资产负债表日发生违约的风险与在初始确认日发生违约的风险，以确定金融工具的信用风险自初始确认后是否已显著增加。

于资产负债表日，若公司判断金融工具只具有较低的信用风险，则假定该金融工具的信用风险自初始确认后并未显著增加。

公司以单项金融工具或金融工具组合为基础评估预期信用风险和计量预期信用损失。当以金融工具组合为基础时，公司以共同风险特征为依据，将金融工具划分为不同组合。

公司在每个资产负债表日重新计量预期信用损失，由此形成的损失准备的增加或转回金额，作为减值损失或利得计入当期损益。对于以摊余成本计量的金融资产，损失准备抵减该金融资产在资产负债表中列示的账面价值；对于以公允价值计量且其变动计入其他综合收益的债权投资，公司在其他综合收益中确认其损失准备，不抵减该金融资产的账面价值。

## (2) 按信用风险特征组合计提预期信用损失的应收款项和合同资产

### 1) 具体组合及计量预期信用损失的方法

组合类别	确定组合的依据	计量预期信用损失的方法
应收银行承兑汇票	票据类型	参考历史信用损失经验，结合当前状况以及对未来经济状况的预测，通过违约风险
应收商业承兑汇票		



组合类别	确定组合的依据	计量预期信用损失的方法
		敞口和整个存续期预期信用损失率，计算预期信用损失
应收账款——账龄组合	账龄	参考历史信用损失经验，结合当前状况以及对未来经济状况的预测，编制应收账款账龄与预期信用损失率对照表，计算预期信用损失
应收账款——本公司合并范围内关联方组合	款项性质	
其他应收款——账龄组合	账龄	参考历史信用损失经验，结合当前状况以及对未来经济状况的预测，编制其他应收款账龄与预期信用损失率对照表，计算预期信用损失
其他应收款——本公司合并范围内关联方组合	款项性质	

## 2) 账龄组合的账龄与预期信用损失率对照表

账 龄	应收账款 预期信用损失率 (%)	其他应收款 预期信用损失率 (%)
1 年以内 (含, 下同)	5.00	5.00
1-2 年	10.00	10.00
2-3 年	30.00	30.00
3-4 年	50.00	50.00
4-5 年	80.00	80.00
5 年以上	100.00	100.00

应收账款/其他应收款的账龄自款项实际发生的月份起算。

## 3) 按单项计提预期信用损失的应收款项和合同资产的认定标准

对信用风险与组合信用风险显著不同的应收款项和合同资产，公司按单项计提预期信用损失。

## 6. 金融资产和金融负债的抵销

金融资产和金融负债在资产负债表内分别列示，不相互抵销。但同时满足下列条件的，公司以相互抵销后的净额在资产负债表内列示：(1) 公司具有抵销已确认金额的法定权利，且该种法定权利是当前可执行的；(2) 公司计划以净额结算，或同时变现该金融资产和清偿该金融负债。不满足终止确认条件的金融资产转移，公司不对已转移的金融资产和相关负债进行抵销。

## 12. 应收票据

√适用 □不适用

按照信用风险特征组合计提坏账准备的组合类别及确定依据

√适用 □不适用

详见报告附注第十节五 11 之说明。

基于账龄确认信用风险特征组合的账龄计算方法

适用 不适用

按照单项计提坏账准备的单项计提判断标准

适用 不适用

### 13. 应收账款

适用 不适用

详见报告附注第十节五 11 之说明。

按照信用风险特征组合计提坏账准备的组合类别及确定依据

适用 不适用

基于账龄确认信用风险特征组合的账龄计算方法

适用 不适用

按照单项计提坏账准备的认定单项计提判断标准

适用 不适用

### 14. 应收款项融资

适用 不适用

详见报告附注第十节五 11 之说明。

按照信用风险特征组合计提坏账准备的组合类别及确定依据

适用 不适用

基于账龄确认信用风险特征组合的账龄计算方法

适用 不适用

按照单项计提坏账准备的单项计提判断标准

适用 不适用

### 15. 其他应收款

适用 不适用

详见报告附注第十节五 11 之说明。

按照信用风险特征组合计提坏账准备的组合类别及确定依据

适用 不适用

基于账龄确认信用风险特征组合的账龄计算方法

适用 不适用

按照单项计提坏账准备的单项计提判断标准

适用 不适用

## 16. 存货

适用 不适用

### 存货类别、发出计价方法、盘存制度、低值易耗品和包装物的摊销方法

适用 不适用

#### 1. 存货的分类

存货包括在日常活动中持有以备出售的产成品或商品、处在生产过程中的在产品、在生产过程或提供劳务过程中耗用的材料和物料等。

#### 2. 发出存货的计价方法

发出存货采用月末一次加权平均法。

#### 3. 存货的盘存制度

存货的盘存制度为永续盘存制。

#### 4. 低值易耗品和包装物的摊销方法

##### (1) 低值易耗品

按照一次转销法进行摊销。

##### (2) 包装物

按照一次转销法进行摊销。

### 存货跌价准备的确认标准和计提方法

适用 不适用

资产负债表日，存货采用成本与可变现净值孰低计量，按照成本高于可变现净值的差额计提存货跌价准备。直接用于出售的存货，在正常生产经营过程中以该存货的估计售价减去估计的销售费用和相关税费后的金额确定其可变现净值；需要经过加工的存货，在正常生产经营过程中以所生产的产成品的估计售价减去至完工时估计将要发生的成本、估计的销售费用和相关税费后的金额确定其可变现净值；资产负债表日，同一项存货中一部分有合同价格约定、其他部分不存在合同价格的，分别确定其可变现净值，并与其对应的成本进行比较，分别确定存货跌价准备的计提或转回的金额。

### 按照组合计提存货跌价准备的组合类别及确定依据、不同类别存货可变现净值的确定依据

适用 不适用

### 基于库龄确认存货可变现净值的各库龄组合可变现净值的计算方法和确定依据

适用 不适用

## 17. 合同资产

适用 不适用

**18. 持有待售的非流动资产或处置组**

适用 不适用

**划分为持有待售的非流动资产或处置组的确认标准和会计处理方法**

适用 不适用

**终止经营的认定标准和列报方法**

适用 不适用

**19. 长期股权投资**

适用 不适用

**1. 共同控制、重大影响的判断**

按照相关约定对某项安排存在共有的控制，并且该安排的相关活动必须经过分享控制权的参与方一致同意后才能决策，认定为共同控制。对被投资单位的财务和经营政策有参与决策的权力，但并不能够控制或者与其他方一起共同控制这些政策的制定，认定为重大影响。

**2. 投资成本的确定**

(1) 同一控制下的企业合并形成的，合并方以支付现金、转让非现金资产、承担债务或发行权益性证券作为合并对价的，在合并日按照取得被合并方所有者权益在最终控制方合并财务报表中的账面价值的份额作为其初始投资成本。长期股权投资初始投资成本与支付的合并对价的账面价值或发行股份的面值总额之间的差额调整资本公积；资本公积不足冲减的，调整留存收益。

公司通过多次交易分步实现同一控制下企业合并形成的长期股权投资，判断是否属于“一揽子交易”。属于“一揽子交易”的，把各项交易作为一项取得控制权的交易进行会计处理。不属于“一揽子交易”的，在合并日，根据合并后应享有被合并方净资产在最终控制方合并财务报表中的账面价值的份额确定初始投资成本。合并日长期股权投资的初始投资成本，与达到合并前的长期股权投资账面价值加上合并日进一步取得股份新支付对价的账面价值之和的差额，调整资本公积；资本公积不足冲减的，调整留存收益。

(2) 非同一控制下的企业合并形成的，在购买日按照支付的合并对价的公允价值作为其初始投资成本。

公司通过多次交易分步实现非同一控制下企业合并形成的长期股权投资，区分个别财务报表和合并财务报表进行相关会计处理：

1) 在个别财务报表中，按照原持有的股权投资的账面价值加上新增投资成本之和，作为改按成本法核算的初始投资成本。

2) 在合并财务报表中，判断是否属于“一揽子交易”。属于“一揽子交易”的，把各项交易作为一项取得控制权的交易进行会计处理。不属于“一揽子交易”的，对于购买日之前持有的被购买方的股权，按照该股权在购买日的公允价值进行重新计量，公允价值与其账面价值的差额计入当期投资收益；购买日之前持有的被购买方的股权涉及权益法核算下的其他综合收益等的，

与其相关的其他综合收益等转为购买日所属当期收益。但由于被投资方重新计量设定受益计划净负债或净资产变动而产生的其他综合收益除外。

(3) 除企业合并形成以外的：以支付现金取得的，按照实际支付的购买价款作为其初始投资成本；以发行权益性证券取得的，按照发行权益性证券的公允价值作为其初始投资成本；以债务重组方式取得的，按《企业会计准则第 12 号——债务重组》确定其初始投资成本；以非货币性资产交换取得的，按《企业会计准则第 7 号——非货币性资产交换》确定其初始投资成本。

### 3. 后续计量及损益确认方法

对被投资单位实施控制的长期股权投资采用成本法核算；对联营企业和合营企业的长期股权投资，采用权益法核算。

### 4. 通过多次交易分步处置对子公司投资至丧失控制权的处理方法

#### (1) 是否属于“一揽子交易”的判断原则

通过多次交易分步处置对子公司股权投资直至丧失控制权的，公司结合分步交易的各个步骤的交易协议条款、分别取得的处置对价、出售股权的对象、处置方式、处置时点等信息来判断分步交易是否属于“一揽子交易”。各项交易的条款、条件以及经济影响符合以下一种或多种情况，通常表明多次交易事项属于“一揽子交易”：

- 1) 这些交易是同时或者在考虑了彼此影响的情况下订立的；
- 2) 这些交易整体才能达成一项完整的商业结果；
- 3) 一项交易的发生取决于其他至少一项交易的发生；
- 4) 一项交易单独看是不经济的，但是和其他交易一并考虑时是经济的。

#### (2) 不属于“一揽子交易”的会计处理

##### 1) 个别财务报表

对处置的股权，其账面价值与实际取得价款之间的差额，计入当期损益。对于剩余股权，对被投资单位仍具有重大影响或者与其他方一起实施共同控制的，转为权益法核算；不能再对被投资单位实施控制、共同控制或重大影响的，按照《企业会计准则第 22 号——金融工具确认和计量》的相关规定进行核算。

##### 2) 合并财务报表

在丧失控制权之前，处置价款与处置长期股权投资相对应享有子公司自购买日或合并日开始持续计算的净资产份额之间的差额，调整资本公积（资本溢价），资本溢价不足冲减的，冲减留存收益。

丧失对原子公司控制权时，对于剩余股权，按照其在丧失控制权日的公允价值进行重新计量。处置股权取得的对价与剩余股权公允价值之和，减去按原持股比例计算应享有原有子公司自购买日或合并日开始持续计算的净资产的份额之间的差额，计入丧失控制权当期的投资收益，同时冲减商誉。与原有子公司股权投资相关的其他综合收益等，应当在丧失控制权时转为当期投资收益。

#### (3) 属于“一揽子交易”的会计处理

## 1) 个别财务报表

将各项交易作为一项处置子公司并丧失控制权的交易进行会计处理。但是，在丧失控制权之前每一次处置价款与处置投资对应的长期股权投资账面价值之间的差额，在个别财务报表中确认为其他综合收益，在丧失控制权时一并转入丧失控制权当期的损益。

## 2) 合并财务报表

将各项交易作为一项处置子公司并丧失控制权的交易进行会计处理。但是，在丧失控制权之前每一次处置价款与处置投资对应的享有该子公司净资产份额的差额，在合并财务报表中确认为其他综合收益，在丧失控制权时一并转入丧失控制权当期的损益。

## 20. 投资性房地产

## (1). 如果采用成本计量模式的

## 折旧或摊销方法

1. 投资性房地产包括已出租的土地使用权、持有并准备增值后转让的土地使用权和已出租的建筑物。

2. 投资性房地产按照成本进行初始计量，采用成本模式进行后续计量，并采用与固定资产和无形资产相同的方法计提折旧或进行摊销。

## 21. 固定资产

## (1). 确认条件

适用 不适用

固定资产是指为生产商品、提供劳务、出租或经营管理而持有的，使用年限超过一个会计年度的有形资产。固定资产在同时满足经济利益很可能流入、成本能够可靠计量时予以确认。

## (2). 折旧方法

适用 不适用

类别	折旧方法	折旧年限（年）	残值率	年折旧率
房屋及建筑物	年限平均法	5、20	5.00	4.75、19.00
电子及其他设备	年限平均法	3-5	5.00	19.00-31.67
专用设备	年限平均法	3-10	5.00	9.50-31.67
运输工具	年限平均法	4-5	5.00	19.00-23.75
屋顶电站	年限平均法	10-20	5.00	4.75-9.50

## 22. 在建工程

适用 不适用

1. 在建工程同时满足经济利益很可能流入、成本能够可靠计量则予以确认。在建工程按建造该项资产达到预定可使用状态前所发生的实际成本计量。 2. 在建工程达到预定可使用状态时，按

工程实际成本转入固定资产。已达到预定可使用状态但尚未办理竣工决算的，先按估计价值转入固定资产，待办理竣工决算后再按实际成本调整原暂估价值，但不再调整原已计提的折旧。

类别	在建工程结转为固定资产的标准和时点
房屋及建筑物	竣工验收后达到设计要求或合同规定的标准
机器设备	安装调试后达到设计要求或合同规定的标准

### 23. 借款费用

适用  不适用

#### 1. 借款费用资本化的确认原则

公司发生的借款费用，可直接归属于符合资本化条件的资产的购建或者生产的，予以资本化，计入相关资产成本；其他借款费用，在发生时确认为费用，计入当期损益。

#### 2. 借款费用资本化期间

(1) 当借款费用同时满足下列条件时，开始资本化：1) 资产支出已经发生；2) 借款费用已经发生；3) 为使资产达到预定可使用或可销售状态所必要的购建或者生产活动已经开始。

(2) 若符合资本化条件的资产在购建或者生产过程中发生非正常中断，并且中断时间连续超过 3 个月，暂停借款费用的资本化；中断期间发生的借款费用确认为当期费用，直至资产的购建或者生产活动重新开始。

(3) 当所购建或者生产符合资本化条件的资产达到预定可使用或可销售状态时，借款费用停止资本化。

#### 3. 借款费用资本化率以及资本化金额

为购建或者生产符合资本化条件的资产而借入专门借款的，以专门借款当期实际发生的利息费用（包括按照实际利率法确定的折价或溢价的摊销），减去将尚未动用的借款资金存入银行取得的利息收入或进行暂时性投资取得的投资收益后的金额，确定应予资本化的利息金额；为购建或者生产符合资本化条件的资产占用了一般借款的，根据累计资产支出超过专门借款的资产支出加权平均数乘以占用一般借款的资本化率，计算确定一般借款应予资本化的利息金额。

### 24. 生物资产

适用  不适用

### 25. 油气资产

适用  不适用

### 26. 无形资产

#### (1). 使用寿命及其确定依据、估计情况、摊销方法或复核程序

适用  不适用

1. 无形资产包括土地使用权、专利权及管理软件等，按成本进行初始计量。

2. 使用寿命有限的无形资产，在使用寿命内按照与该项无形资产有关的经济利益的预期实现方式系统合理地摊销，无法可靠确定预期实现方式的，采用直线法摊销。具体如下：

项 目	使用寿命及其确定依据	摊销方法
土地使用权	50 年，法定使用权	年限平均法
管理软件	2-10 年，参考能为公司带来经济利益的期限确定使用寿命	年限平均法
专利权	10 年，参考能为公司带来经济利益的期限确定使用寿命	年限平均法

## (2). 研发支出的归集范围及相关会计处理方法

√适用 □不适用

### (1) 人员人工费用

人员人工费用包括公司研发人员的工资薪金、基本养老保险费、基本医疗保险费、失业保险费、工伤保险费、生育保险费和住房公积金，以及外聘研发人员的劳务费用。

研发人员同时服务于多个研究开发项目的，人工费用的确认依据公司管理部门提供的各研究开发项目研发人员的工时记录，在不同研究开发项目间接比例分配。

直接从事研发活动的人员、外聘研发人员同时从事非研发活动的，公司根据研发人员在不同岗位的工时记录，将其实际发生的人员人工费用，按实际工时占比等合理方法在研发费用和生产经营费用间分配。

### (2) 直接投入费用

直接投入费用是指公司为实施研究开发活动而实际发生的相关支出。包括：1) 直接消耗的材料、燃料和动力费用；2) 用于中间试验和产品试制的模具、工艺装备开发及制造费，不构成固定资产的样品、样机及一般测试手段购置费，试制产品的检验费；3) 用于研究开发活动的仪器、设备的运行维护、调整、检验、检测、维修等费用。

### (3) 折旧费用与长期待摊费用

折旧费用是指用于研究开发活动的仪器、设备和在用建筑物的折旧费。

用于研发活动的仪器、设备及在用建筑物，同时又用于非研发活动的，对该类仪器、设备、在用建筑物使用情况做必要记录，并将其实际发生的折旧费按实际工时和使用面积等因素，采用合理方法在研发费用和生产经营费用间分配。

长期待摊费用是指研发设施的改建、改装、装修和修理过程中发生的长期待摊费用，按实际支出进行归集，在规定的期限内分期平均摊销。

### (4) 无形资产摊销费用

无形资产摊销费用是指用于研究开发活动的软件、知识产权、非专利技术（专有技术、许可证、设计和计算方法等）的摊销费用。

### (5) 其他费用



其他费用是指上述费用之外与研究开发活动直接相关的其他费用，包括技术图书资料费、资料翻译费、专家咨询费、高新科技研发保险费，研发成果的检索、论证、评审、鉴定、验收费用，知识产权的申请费、注册费、代理费，会议费、差旅费、通讯费等。

4. 内部研究开发项目研究阶段的支出，于发生时计入当期损益。内部研究开发项目开发阶段的支出，同时满足下列条件的，确认为无形资产：(1) 完成该无形资产以使其能够使用或出售在技术上具有可行性；(2) 具有完成该无形资产并使用或出售的意图；(3) 无形资产产生经济利益的方式，包括能够证明运用该无形资产生产的产品存在市场或无形资产自身存在市场，无形资产将在内部使用的，能证明其有用性；(4) 有足够的技术、财务资源和其他资源支持，以完成该无形资产的开发，并有能力使用或出售该无形资产；(5) 归属于该无形资产开发阶段的支出能够可靠地计量。

## 27. 长期资产减值

适用  不适用

对长期股权投资、采用成本模式计量的投资性房地产、固定资产、在建工程、使用权资产、使用寿命有限的无形资产等长期资产，在资产负债表日有迹象表明发生减值的，估计其可收回金额。对因企业合并所形成的商誉和使用寿命不确定的无形资产，无论是否存在减值迹象，每年都进行减值测试。商誉结合与其相关的资产组或者资产组组合进行减值测试。

若上述长期资产的可收回金额低于其账面价值的，按其差额确认资产减值准备并计入当期损益。

## 28. 长期待摊费用

适用  不适用

长期待摊费用核算已经支出，摊销期限在 1 年以上（不含 1 年）的各项费用。长期待摊费用按实际发生额入账，在受益期或规定的期限内分期平均摊销。如果长期待摊的费用项目不能使以后会计期间受益则将尚未摊销的该项目的摊余价值全部转入当期损益。

## 29. 合同负债

适用  不适用

## 30. 职工薪酬

### (1)、短期薪酬的会计处理方法

适用  不适用

在职工为公司提供服务的会计期间，将实际发生的短期薪酬确认为负债，并计入当期损益或相关资产成本。

## (2)、离职后福利的会计处理方法

适用 不适用

离职后福利分为设定提存计划和设定受益计划。

(1) 在职工为公司提供服务的会计期间，根据设定提存计划计算的应缴存金额确认为负债，并计入当期损益或相关资产成本。

(2) 对设定受益计划的会计处理通常包括下列步骤：

1) 根据预期累计福利单位法，采用无偏且相互一致的精算假设对有关人口统计变量和财务变量等作出估计，计量设定受益计划所产生的义务，并确定相关义务的所属期间。同时，对设定受益计划所产生的义务予以折现，以确定设定受益计划义务的现值和当期服务成本；

2) 设定受益计划存在资产的，将设定受益计划义务现值减去设定受益计划资产公允价值所形成的赤字或盈余确认为一项设定受益计划净负债或净资产。设定受益计划存在盈余的，以设定受益计划的盈余和资产上限两项的孰低者计量设定受益计划净资产；

3) 期末，将设定受益计划产生的职工薪酬成本确认为服务成本、设定受益计划净负债或净资产的利息净额以及重新计量设定受益计划净负债或净资产所产生的变动等三部分，其中服务成本和设定受益计划净负债或净资产的利息净额计入当期损益或相关资产成本，重新计量设定受益计划净负债或净资产所产生的变动计入其他综合收益，并且在后续会计期间不允许转回至损益，但可以在权益范围内转移这些在其他综合收益确认的金额。

## (3)、辞退福利的会计处理方法

适用 不适用

向职工提供的辞退福利，在下列两者孰早日确认辞退福利产生的职工薪酬负债，并计入当期损益：(1) 公司不能单方面撤回因解除劳动关系计划或裁减建议所提供的辞退福利时；(2) 公司确认与涉及支付辞退福利的重组相关的成本或费用时。

## (4)、其他长期职工福利的会计处理方法

适用 不适用

向职工提供的其他长期福利，符合设定提存计划条件的，按照设定提存计划的有关规定进行会计处理；除此之外的其他长期福利，按照设定受益计划的有关规定进行会计处理，为简化相关会计处理，将其产生的职工薪酬成本确认为服务成本、其他长期职工福利净负债或净资产的利息净额以及重新计量其他长期职工福利净负债或净资产所产生的变动等组成项目的总净额计入当期损益或相关资产成本。

### 31. 预计负债

√适用 □不适用

1. 因对外提供担保、诉讼事项、产品质量保证、亏损合同等或有事项形成的义务成为公司承担的现时义务，履行该义务很可能导致经济利益流出公司，且该义务的金额能够可靠的计量时，公司将该项义务确认为预计负债。

2. 公司按照履行相关现时义务所需支出的最佳估计数对预计负债进行初始计量，并在资产负债表日对预计负债的账面价值进行复核。

### 32. 股份支付

√适用 □不适用

#### 1. 股份支付的种类

包括以权益结算的股份支付和以现金结算的股份支付。

#### 2. 实施、修改、终止股份支付计划的相关会计处理

##### (1) 以权益结算的股份支付

授予后立即可行权的换取职工服务的以权益结算的股份支付，在授予日按照权益工具的公允价值计入相关成本或费用，相应调整资本公积。完成等待期内的服务或达到规定业绩条件才可行权的换取职工服务的以权益结算的股份支付，在等待期内的每个资产负债表日，以对可行权权益工具数量的最佳估计为基础，按权益工具授予日的公允价值，将当期取得的服务计入相关成本或费用，相应调整资本公积。

换取其他方服务的权益结算的股份支付，如果其他方服务的公允价值能够可靠计量的，按照其他方服务在取得日的公允价值计量；如果其他方服务的公允价值不能可靠计量，但权益工具的公允价值能够可靠计量的，按照权益工具在服务取得日的公允价值计量，计入相关成本或费用，相应增加所有者权益。

##### (2) 以现金结算的股份支付

授予后立即可行权的换取职工服务的以现金结算的股份支付，在授予日按公司承担负债的公允价值计入相关成本或费用，相应增加负债。完成等待期内的服务或达到规定业绩条件才可行权的换取职工服务的以现金结算的股份支付，在等待期内的每个资产负债表日，以对可行权情况的最佳估计为基础，按公司承担负债的公允价值，将当期取得的服务计入相关成本或费用和相应的负债。

##### (3) 修改、终止股份支付计划

如果修改增加了所授予的权益工具的公允价值，公司按照权益工具公允价值的增加相应地确认取得服务的增加；如果修改增加了所授予的权益工具的数量，公司将增加的权益工具的公允价值相应地确认为取得服务的增加；如果公司按照有利于职工的方式修改可行权条件，公司在处理可行权条件时，考虑修改后的可行权条件。

如果修改减少了授予的权益工具的公允价值，公司继续以权益工具在授予日的公允价值为基础，确认取得服务的金额，而不考虑权益工具公允价值的减少；如果修改减少了授予的权益工具的数量，公司将减少部分作为已授予的权益工具的取消来进行处理；如果以不利于职工的方式修改了可行权条件，在处理可行权条件时，不考虑修改后的可行权条件。

如果公司在等待期内取消了所授予的权益工具或结算了所授予的权益工具（因未满足可行权条件而被取消的除外），则将取消或结算作为加速可行权处理，立即确认原本在剩余等待期内确认的金额。

### 33. 优先股、永续债等其他金融工具

适用 不适用

### 34. 收入

#### (1). 按照业务类型披露收入确认和计量所采用的会计政策

适用 不适用

1. 收入确认原则 于合同开始日，公司对合同进行评估，识别合同所包含的各单项履约义务，并确定各单项履约义务是在某一时段内履行，还是在某一时点履行。满足下列条件之一时，属于在某一时段内履行履约义务，否则，属于在某一时点履行履约义务：(1) 客户在公司履约的同时即取得并消耗公司履约所带来的经济利益；(2) 客户能够控制公司履约过程中在建商品；(3) 公司履约过程中所产出的商品具有不可替代用途，且公司在整个合同期间内有权就累计至今已完成的履约部分收取款项。对于在某一时段内履行的履约义务，公司在该段时间内按照履约进度确认收入。履约进度不能合理确定时，已经发生的成本预计能够得到补偿的，按照已经发生的成本金额确认收入，直到履约进度能够合理确定为止。对于在某一时点履行的履约义务，在客户取得相关商品或服务控制权时点确认收入。在判断客户是否已取得商品控制权时，公司考虑下列迹象：(1) 公司就该商品享有现时收款权利，即客户就该商品负有现时付款义务；(2) 公司已将该商品的法定所有权转移给客户，即客户已拥有该商品的法定所有权；(3) 公司已将该商品实物转移给客户，即客户已实物占有该商品；(4) 公司已将该商品所有权上的主要风险和报酬转移给客户，即客户已取得该商品所有权上的主要风险和报酬；(5) 客户已接受该商品；(6) 其他表明客户已取得商品控制权的迹象。

2. 收入计量原则 (1) 公司按照分摊至各单项履约义务的交易价格计量收入。交易价格是公司因向客户转让商品或服务而预期有权收取的对价金额，不包括代第三方收取的款项以及预期将退还给客户的款项。(2) 合同中存在可变对价的，公司按照期望值或最可能发生金额确定可变对价的最佳估计数，但包含可变对价的交易价格，不超过在相关不确定性消除时累计已确认收入极可能不会发生重大转回的金额。(3) 合同中存在重大融资成分的，公司按照假定客户在取得商品或服务控制权时即以现金支付的应付金额确定交易价格。该交易价格与合同对价之间的差额，在合同期间内采用实际利率法摊销。(4) 合同中包含两项或多项履约义务的，公司于合同开始日，按照各单项履约义务所承诺商品的单独售价的相对比例，将交易价格分摊至各单项履约义务。

3. 收入确认的具体方法 公司销售收入属于在某一时点履行履约义务。公司产品收入在满足已经收回货款或取得了收款凭证且相关的经济利益很可能流入，商品控制权已转移等条件后按以下具体方法确认。内销收入在公司按销售合同或订单约定的交货期将货物运至客户指定交货地点，经对账确认商品数量及结算金额后确认收入；采用寄售仓模式，客户从寄售仓领用并与公司对账确认商品数量及结算金额后确认收入。外销收入采用 FOB（船上交货）、CIF（成本、保险费加运费）条款的，在货物报关、取得提单后确认收入；EXW（工厂交货）条款的，以客户指定承运人上门提货后确认收入。

**(2). 同类业务采用不同经营模式涉及不同收入确认方式及计量方法**

适用 不适用

**35. 合同成本**

适用 不适用

**36. 政府补助**

适用 不适用

1. 政府补助在同时满足下列条件时予以确认：(1) 公司能够满足政府补助所附的条件；(2) 公司能够收到政府补助。政府补助为货币性资产的，按照收到或应收的金额计量。政府补助为非货币性资产的，按照公允价值计量；公允价值不能可靠取得的，按照名义金额计量。

**2. 与资产相关的政府补助判断依据及会计处理方法**

政府文件规定用于购建或以其他方式形成长期资产的政府补助划分为与资产相关的政府补助。政府文件不明确的，以取得该补助必须具备的基本条件为基础进行判断，以购建或以其他方式形成长期资产为基本条件的作为与资产相关的政府补助。与资产相关的政府补助，冲减相关资产的账面价值或确认为递延收益。与资产相关的政府补助确认为递延收益的，在相关资产使用寿命内按照合理、系统的方法分期计入损益。按照名义金额计量的政府补助，直接计入当期损益。相关资产在使用寿命结束前被出售、转让、报废或发生毁损的，将尚未分配的相关递延收益余额转入资产处置当期的损益。

**3. 与收益相关的政府补助判断依据及会计处理方法**

除与资产相关的政府补助之外的政府补助划分为与收益相关的政府补助。对于同时包含与资产相关部分和与收益相关部分的政府补助，难以区分与资产相关或与收益相关的，整体归类为与收益相关的政府补助。与收益相关的政府补助，用于补偿以后期间的相关成本费用或损失的，确认为递延收益，在确认相关成本费用或损失的期间，计入当期损益或冲减相关成本；用于补偿已发生的相关成本费用或损失的，直接计入当期损益或冲减相关成本。

4. 与公司日常经营活动相关的政府补助，按照经济业务实质，计入其他收益或冲减相关成本费用。与公司日常活动无关的政府补助，计入营业外收支。

**5. 政策性优惠贷款贴息的会计处理方法**

(1) 财政将贴息资金拨付给贷款银行，由贷款银行以政策性优惠利率向公司提供贷款的，以实际收到的借款金额作为借款的入账价值，按照借款本金和该政策性优惠利率计算相关借款费用。

(2) 财政将贴息资金直接拨付给公司的，将对应的贴息冲减相关借款费用。

**37. 递延所得税资产/递延所得税负债**

适用 不适用

1. 根据资产、负债的账面价值与其计税基础之间的差额（未作为资产和负债确认的项目按照税法规定可以确定其计税基础的，该计税基础与其账面数之间的差额），按照预期收回该资产或清偿该负债期间的适用税率计算确认递延所得税资产或递延所得税负债。

2. 确认递延所得税资产以很可能取得用来抵扣可抵扣暂时性差异的应纳税所得额为限。资产负债表日，有确凿证据表明未来期间很可能获得足够的应纳税所得额用来抵扣可抵扣暂时性差异的，确认以前会计期间未确认的递延所得税资产。

3. 资产负债表日，对递延所得税资产的账面价值进行复核，如果未来期间很可能无法获得足够的应纳税所得额用以抵扣递延所得税资产的利益，则减记递延所得税资产的账面价值。在很可能获得足够的应纳税所得额时，转回减记的金额。

4. 公司当期所得税和递延所得税作为所得税费用或收益计入当期损益，但不包括下列情况产生的所得税：（1）企业合并；（2）直接在所有者权益中确认的交易或者事项。

5. 同时满足下列条件时，公司将递延所得税资产及递延所得税负债以抵销后的净额列示：（1）拥有以净额结算当期所得税资产及当期所得税负债的法定权利；（2）递延所得税资产和递延所得税负债是与同一税收征管部门对同一纳税主体征收的所得税相关或者对不同的纳税主体相关，但在未来每一具有重要性的递延所得税资产和递延所得税负债转回的期间内，涉及的纳税主体意图以净额结算当期所得税资产及当期所得税负债或是同时取得资产、清偿债务。

### 38. 租赁

适用 不适用

#### 作为承租方对短期租赁和低价值资产租赁进行简化处理的判断依据和会计处理方法

适用 不适用

在租赁期开始日，公司将租赁期不超过 12 个月，且不包含购买选择权的租赁认定为短期租赁；将单项租赁资产为全新资产时价值较低的租赁认定为低价值资产租赁。公司转租或预期转租租赁资产的，原租赁不认定为低价值资产租赁。

对于所有短期租赁和低价值资产租赁，公司在租赁期内各个期间按照直线法将租赁付款额计入相关资产成本或当期损益。

除上述采用简化处理的短期租赁和低价值资产租赁外，在租赁期开始日，公司对租赁确认使用权资产和租赁负债。

#### （1）使用权资产

使用权资产按照成本进行初始计量，该成本包括：1) 租赁负债的初始计量金额；2) 在租赁期开始日或之前支付的租赁付款额，存在租赁激励的，扣除已享受的租赁激励相关金额；3) 承租人发生的初始直接费用；4) 承租人为拆卸及移除租赁资产、复原租赁资产所在场地或将租赁资产恢复至租赁条款约定状态预计将发生的成本。

公司按照直线法对使用权资产计提折旧。能够合理确定租赁期届满时取得租赁资产所有权的，

公司在租赁资产剩余使用寿命内计提折旧。无法合理确定租赁期届满时能够取得租赁资产所有权的，公司在租赁期与租赁资产剩余使用寿命两者孰短的期间内计提折旧。

## (2) 租赁负债

在租赁期开始日，公司将尚未支付的租赁付款额的现值确认为租赁负债。计算租赁付款额现值时采用租赁内含利率作为折现率，无法确定租赁内含利率的，采用公司增量借款利率作为折现率。租赁付款额与其现值之间的差额作为未确认融资费用，在租赁期各个期间内按照确认租赁付款额现值的折现率确认利息费用，并计入当期损益。未纳入租赁负债计量的可变租赁付款额于实际发生时计入当期损益。

租赁期开始后，当实质固定付款额发生变动、担保余值预计的应付金额发生变化、用于确定租赁付款额的指数或比率发生变动、购买选择权、续租选择权或终止选择权的评估结果或实际行权情况发生变化时，公司按照变动后的租赁付款额的现值重新计量租赁负债，并相应调整使用权资产的账面价值，如使用权资产账面价值已调减至零，但租赁负债仍需进一步调减的，将剩余金额计入当期损益。

## (3) 售后租回

公司按照《企业会计准则第 14 号——收入》的规定，评估确定售后租回交易中的资产转让是否属于销售。

售后租回交易中的资产转让属于销售的，公司按原资产账面价值中与租回获得的使用权有关的部分，计量售后租回所形成的使用权资产，并仅就转让至出租人的权利确认相关利得或损失。

售后租回交易中的资产转让不属于销售的，公司继续确认被转让资产，同时确认一项与转让收入等额的金融负债，并按照《企业会计准则第 22 号——金融工具确认和计量》对该金融负债进行会计处理。

## 作为出租方的租赁分类标准和会计处理方法

适用 不适用

在租赁开始日，公司将实质上转移了与租赁资产所有权有关的几乎全部风险和报酬的租赁划分为融资租赁，除此之外的均为经营租赁。

### (1) 经营租赁

公司在租赁期内各个期间按照直线法将租赁收款额确认为租金收入，发生的初始直接费用予以资本化并按照与租金收入确认相同的基础进行分摊，分期计入当期损益。公司取得的与经营租赁有关的未计入租赁收款额的可变租赁付款额在实际发生时计入当期损益。

### (2) 融资租赁

在租赁期开始日，公司按照租赁投资净额（未担保余值和租赁期开始日尚未收到的租赁收款额按照租赁内含利率折现的现值之和）确认应收融资租赁款，并终止确认融资租赁资产。在租赁期的各个期间，公司按照租赁内含利率计算并确认利息收入。

公司取得的未纳入租赁投资净额计量的可变租赁付款额在实际发生时计入当期损益。

### (3) 售后租回

公司按照《企业会计准则第 14 号——收入》的规定，评估确定售后租回交易中的资产转让是否属于销售。

售后租回交易中的资产转让属于销售的，公司根据其他适用的企业会计准则对资产购买进行会计处理，并根据《企业会计准则第 21 号——租赁》对资产出租进行会计处理。

售后租回交易中的资产转让不属于销售的，公司不确认被转让资产，但确认一项与转让收入等额的金融资产，并按照《企业会计准则第 22 号——金融工具确认和计量》对该金融资产进行会计处理。

## 39. 其他重要的会计政策和会计估计

适用 不适用

## 40. 重要会计政策和会计估计的变更

### (1). 重要会计政策变更

适用 不适用

### (2). 重要会计估计变更

适用 不适用

### (3). 2024 年起首次执行新会计准则或准则解释等涉及调整首次执行当年年初的财务报表

适用 不适用

## 41. 其他

适用 不适用

## 六、税项

### 1. 主要税种及税率

主要税种及税率情况

适用 不适用

税种	计税依据	税率
增值税	以按税法规定计算的销售货物和应税劳务收入为基础计算销项税额，扣除当期允许抵扣的进项税额后，差额部分为应交增值税	13%，9%，6%，出口货物实行“免、抵、退”政策，退税率为 13%
消费税		
营业税		
城市维护建设税	实际缴纳的流转税税额	5%



企业所得税	应纳税所得额	15%，25%等
教育费附加	实际缴纳的流转税税额	3%
地方教育附加	实际缴纳的流转税税额	2%

存在不同企业所得税税率纳税主体的，披露情况说明

适用 不适用

纳税主体名称	所得税税率（%）
广东中德电缆有限公司（以下简称广东中德公司）	15%
新亚亚洲公司	8.25%
Zhongli Group Latin America Co., S.A de C. V.（以下简称拉美公司）	30%
XINYA HI-TECH Hungary Korlátolt Felelősségű Társaság（以下简称新亚匈牙利公司）	9%
Xinya Green Power Mexico Co, S.A.DE C.V.（以下简称新亚墨西哥公司）	30%
新亚泰国公司	20%
新亚日本公司	29.74%
除上述以外的其他纳税主体	25%

## 2. 税收优惠

适用 不适用

根据全国高新技术企业认定管理工作领导小组办公室《对广东省认定机构 2023 年认定报备的第二批高新技术企业拟进行备案的公示》，广东中德公司被认定为高新技术企业，认定有效期 3 年（2023-2025 年）。2023 年至 2025 年，广东中德公司减按 15% 的税率计缴企业所得税。

## 3. 其他

适用 不适用

## 七、合并财务报表项目注释

### 1、货币资金

适用 不适用

单位：元 币种：人民币

项目	期末余额	期初余额
库存现金	336,357.54	370,083.51
银行存款	287,051,822.90	148,214,429.33
其他货币资金	13,969,949.04	18,186,484.98
存放财务公司存款		

合计	301,358,129.48	166,770,997.82
其中：存放在境外的款项总额	44,330,102.79	40,662,334.40

其他说明

无

## 2、交易性金融资产

√适用 □不适用

单位：元 币种：人民币

项目	期末余额	期初余额	指定理由和依据
以公允价值计量且其变动计入当期损益的金融资产	8,000,000.00		/
其中：			/
			/
指定以公允价值计量且其变动计入当期损益的金融资产			
其中：			
合计	8,000,000.00		/

其他说明：

□适用 √不适用

## 3、衍生金融资产

□适用 √不适用

## 4、应收票据

### (1) 应收票据分类列示

√适用 □不适用

单位：元 币种：人民币

项目	期末余额	期初余额
银行承兑票据		
商业承兑票据	62,389,263.23	98,231,907.62
合计	62,389,263.23	98,231,907.62

### (2) 期末公司已质押的应收票据

□适用 √不适用

### (3) 期末公司已背书或贴现且在资产负债表日尚未到期的应收票据

√适用 □不适用

单位：元 币种：人民币

项目	期末终止确认金额	期末未终止确认金额
银行承兑票据		
商业承兑票据		49,682,170.95
合计		49,682,170.95

## (4). 按坏账计提方法分类披露

√适用 □不适用

单位：元 币种：人民币

类别	期末余额					期初余额				
	账面余额		坏账准备		账面价值	账面余额		坏账准备		账面价值
	金额	比例 (%)	金额	计提比例 (%)		金额	比例 (%)	金额	计提比例 (%)	
按单项计提坏账准备										
其中：										
按组合计提坏账准备	65,672,908.66	100.00	3,283,645.43	5.00	62,389,263.23	103,402,008.02	100.00	5,170,100.40	5.00	98,231,907.62
其中：										
商业承兑汇票	65,672,908.66	100.00	3,283,645.43	5.00	62,389,263.23	103,402,008.02	100.00	5,170,100.40	5.00	98,231,907.62
合计	65,672,908.66	/	3,283,645.43	/	62,389,263.23	103,402,008.02	/	5,170,100.40	/	98,231,907.62

按单项计提坏账准备：

适用 不适用

按组合计提坏账准备：

适用 不适用

组合计提项目：商业承兑汇票

单位：元 币种：人民币

名称	期末余额		
	应收票据	坏账准备	计提比例 (%)
商业承兑汇票	65,672,908.66	3,283,645.43	5.00
合计	65,672,908.66	3,283,645.43	5.00

按组合计提坏账准备的说明

适用 不适用

按预期信用损失一般模型计提坏账准备

适用 不适用

各阶段划分依据和坏账准备计提比例

不适用

对本期发生损失准备变动的应收票据账面余额显著变动的情况说明：

适用 不适用

#### (5). 坏账准备的情况

适用 不适用

单位：元 币种：人民币

类别	期初余额	本期变动金额				期末余额
		计提	收回或转回	转销或核销	其他变动	
按组合计提坏账准备	5,170,100.40	1,845,684.06	3,732,139.03			3,283,645.43
合计	5,170,100.40	1,845,684.06	3,732,139.03			3,283,645.43

其中本期坏账准备收回或转回金额重要的：

适用 不适用

其他说明：

无

#### (6). 本期实际核销的应收票据情况

适用 不适用

其中重要的应收票据核销情况：

适用 不适用

应收票据核销说明：

适用 不适用

其他说明：

适用 不适用

## 5、应收账款

### (1). 按账龄披露

适用 不适用

单位：元 币种：人民币

账龄	期末账面余额	期初账面余额
1年以内		
其中：1年以内分项		
	906,664,075.79	967,988,888.34
1年以内小计	906,664,075.79	967,988,888.34
1至2年	907,322.15	1,830,069.58
2至3年	1,341,450.52	1,060,083.73
3年以上		
3至4年	502,647.66	566,126.60
4至5年	1,575.56	4,322.38
5年以上	1,097,643.94	761,610.05
合计	910,514,715.62	972,211,100.68

### (2). 按坏账计提方法分类披露

适用 不适用

单位：元 币种：人民币

类别	期末余额					期初余额				
	账面余额		坏账准备		账面价值	账面余额		坏账准备		账面价值
	金额	比例(%)	金额	计提比例(%)		金额	比例(%)	金额	计提比例(%)	
按单项计提坏账准备	919,808.50	0.10	919,808.50	100.00			966,149.29	0.10	966,149.29	100.00
其中：										

按 单 项 计 提 坏 账 准 备	919,808.50	0.10	919,808.50	100.00		966,149.29	0.10	966,149.29	100.00	
按 组 合 计 提 坏 账 准 备	909,594,907.12	99.90	46,007,504.47	5.06	863,587,402.65	971,244,951.39	99.90	49,305,727.25	5.08	921,939,224.14
其中：										
按 组 合 计 提 坏 账 准 备	909,594,907.12	99.90	46,007,504.47	5.06	863,587,402.65	971,244,951.39	99.90	49,305,727.25	5.08	921,939,224.14
合 计	910,514,715.62	/	46,927,312.97	/	863,587,402.65	972,211,100.68	/	50,271,876.54	/	921,939,224.14

按单项计提坏账准备：

√适用 □不适用

单位：元 币种：人民币

名称	期末余额			
	账面余额	坏账准备	计提比例 (%)	计提理由
按单项计提坏账准备	919,808.50	919,808.50	100.00	
合计	919,808.50	919,808.50	100.00	/

按单项计提坏账准备的说明：

□适用 √不适用

按组合计提坏账准备：

√适用 □不适用

组合计提项目：按组合计提坏账准备

单位：元 币种：人民币

名称	期末余额
----	------

	应收账款	坏账准备	计提比例 (%)
按组合计提坏账准备	909,594,907.12	46,007,504.47	5.06
合计	909,594,907.12	46,007,504.47	5.06

按组合计提坏账准备的说明：

适用 不适用

按预期信用损失一般模型计提坏账准备

适用 不适用

各阶段划分依据和坏账准备计提比例

不适用

对本期发生损失准备变动的应收账款账面余额显著变动的情况说明：

适用 不适用

### (3). 坏账准备的情况

适用 不适用

单位：元 币种：人民币

类别	期初余额	本期变动金额				期末余额
		计提	收回或转回	转销或核销	其他变动	
单项计提坏账准备	966,149.29		46,340.79			919,808.50
按组合计提坏账准备	49,305,727.25		3,298,346.00		123.22	46,007,504.47
合计	50,271,876.54		3,344,686.79		123.22	46,927,312.97

其中本期坏账准备收回或转回金额重要的：

适用 不适用

其他说明：

无

### (4). 本期实际核销的应收账款情况

适用 不适用

其中重要的应收账款核销情况

适用 不适用

应收账款核销说明：

适用 不适用

### (5). 按欠款方归集的期末余额前五名的应收账款和合同资产情况

适用 不适用

单位：元 币种：人民币

单位名称	应收账款期末余额	合同资产期末余额	应收账款和合同资产期末余额	占应收账款和合同资产期末余额合计数的比例(%)	坏账准备期末余额
客户一	167,043,875.22			18.35	8,352,193.76
客户二	67,404,336.00			7.40	3,370,216.80
客户三	36,045,865.30			3.96	1,802,293.27
客户四	32,291,882.96			3.55	1,614,594.15
客户五	21,899,872.00			2.41	1,094,993.60
合计	324,685,831.48			35.67	16,234,291.58

其他说明

无

其他说明：

适用 不适用

## 6、合同资产

### (1). 合同资产情况

适用 不适用

### (2). 报告期内账面价值发生重大变动的金额和原因

适用 不适用

### (3). 按坏账计提方法分类披露

适用 不适用

按单项计提坏账准备：

适用 不适用

按单项计提坏账准备的说明：

适用 不适用

按组合计提坏账准备：

适用 不适用

按预期信用损失一般模型计提坏账准备

适用 不适用

各阶段划分依据和坏账准备计提比例

不适用

对本期发生损失准备变动的合同资产账面余额显著变动的情况说明：

适用 不适用

### (4). 本期合同资产计提坏账准备情况

适用 不适用



其中本期坏账准备收回或转回金额重要的：

适用 不适用

其他说明：

无

#### (5). 本期实际核销的合同资产情况

适用 不适用

其中重要的合同资产核销情况

适用 不适用

合同资产核销说明：

适用 不适用

其他说明：

适用 不适用

### 7、 应收款项融资

#### (1). 应收款项融资分类列示

适用 不适用

单位：元 币种：人民币

项目	期末余额	期初余额
银行承兑汇票	51,010,263.11	74,401,077.91
合计	51,010,263.11	74,401,077.91

#### (2). 期末公司已质押的应收款项融资

适用 不适用

单位：元 币种：人民币

项目	期末已质押金额
银行承兑汇票	2,780,426.86
合计	2,780,426.86

#### (3). 期末公司已背书或贴现且在资产负债表日尚未到期的应收款项融资

适用 不适用

单位：元 币种：人民币

项目	期末终止确认金额	期末未终止确认金额
银行承兑汇票		384,724,912.95
合计		384,724,912.95

#### (4). 按坏账计提方法分类披露

适用 不适用

单位：元 币种：人民币

类别	期末余额					期初余额				
	账面余额		坏账准备		账面价值	账面余额		坏账准备		账面价值
	金额	比例 (%)	金额	计提比例 (%)		金额	比例 (%)	金额	计提比例 (%)	
按单项计提坏账准备										
其中：										
按组合计提坏账准备	51,010,263.11	100.00			51,010,263.11	74,401,077.91	100.00			74,401,077.91
其中：										
银行承兑汇票	51,010,263.11	100.00			51,010,263.11	74,401,077.91	100.00			74,401,077.91
合计	51,010,263.11	/		/	51,010,263.11	74,401,077.91	/		/	74,401,077.91

按单项计提坏账准备：

适用 不适用

按单项计提坏账准备的说明：

适用 不适用

按组合计提坏账准备：

适用 不适用

组合计提项目：银行承兑汇票

单位：元 币种：人民币

名称	期末余额		
	应收融资款项	坏账准备	计提比例 (%)
银行承兑汇票组合	51,010,263.11		
合计	51,010,263.11		

按组合计提坏账准备的说明

适用 不适用

按预期信用损失一般模型计提坏账准备

适用 不适用

各阶段划分依据和坏账准备计提比例

不适用

对本期发生损失准备变动的应收款项融资账面余额显著变动的情况说明：

适用 不适用**(5). 坏账准备的情况**适用 不适用

其中本期坏账准备收回或转回金额重要的：

适用 不适用

其他说明：

无

**(6). 本期实际核销的应收款项融资情况**适用 不适用

其中重要的应收款项融资核销情况

适用 不适用

核销说明：

适用 不适用**(7). 应收款项融资本期增减变动及公允价值变动情况：**适用 不适用**(8). 其他说明：**适用 不适用**8、 预付款项****(1). 预付款项按账龄列示**适用 不适用

单位：元 币种：人民币

账龄	期末余额		期初余额	
	金额	比例 (%)	金额	比例 (%)
1 年以内	6,185,896.42	95.03	9,761,815.16	96.67
1 至 2 年	93,845.69	1.44	336,703.25	3.33
2 至 3 年	230,000.00	3.53		
3 年以上				
合计	6,509,742.11	100.00	10,098,518.41	100.00

账龄超过 1 年且金额重要的预付款项未及时结算原因的说明：

不适用

## (2). 按预付对象归集的期末余额前五名的预付款情况

适用  不适用

单位名称	期末余额	占预付款项期末余额合计数的比例 (%)
American Industries de Occidente, S.A de C.V.	1,672,134.22	25.68
台塑工业（宁波）有限公司	1,137,000.00	17.47
新亚东方电能科技有限公司	500,000.00	7.68
上海力卡塑料托盘制造有限公司	265,000.00	4.07
莱茵技术（上海）有限公司	254,400.00	3.91
合计	3,828,534.22	58.81

其他说明

适用  不适用

## 9、其他应收款

项目列示

适用  不适用

单位：元 币种：人民币

项目	期末余额	期初余额
应收利息		
应收股利		
其他应收款	10,932,785.97	9,516,440.81
合计	10,932,785.97	9,516,440.81

其他说明：

适用  不适用

应收利息

### (1). 应收利息分类

适用  不适用

(2). 重要逾期利息

适用 不适用

(3). 按坏账计提方法分类披露

适用 不适用

按单项计提坏账准备:

适用 不适用

按单项计提坏账准备的说明:

适用 不适用

按组合计提坏账准备:

适用 不适用

(4). 按预期信用损失一般模型计提坏账准备

适用 不适用

(5). 坏账准备的情况

适用 不适用

其中本期坏账准备收回或转回金额重要的:

适用 不适用

其他说明:

无

(6). 本期实际核销的应收利息情况

适用 不适用

其中重要的应收利息核销情况

适用 不适用

核销说明:

适用 不适用

其他说明:

适用 不适用

应收股利

(1). 应收股利

适用 不适用

(2). 重要的账龄超过 1 年的应收股利

适用 不适用

**(3). 按坏账计提方法分类披露**

适用 不适用

按单项计提坏账准备:

适用 不适用

按单项计提坏账准备的说明:

适用 不适用

按组合计提坏账准备:

适用 不适用

**(4). 按预期信用损失一般模型计提坏账准备**

适用 不适用

**(5). 坏账准备的情况**

适用 不适用

其中本期坏账准备收回或转回金额重要的:

适用 不适用

其他说明:

无

**(6). 本期实际核销的应收股利情况**

适用 不适用

其中重要的应收股利核销情况

适用 不适用

核销说明:

适用 不适用

其他说明:

适用 不适用

**其他应收款****(1). 按账龄披露**

适用 不适用

单位: 元 币种: 人民币

账龄	期末账面余额	期初账面余额
1 年以内		
其中: 1 年以内分项		
	3,897,841.98	2,175,612.95

1年以内小计	3,897,841.98	2,175,612.95
1至2年	1,168,302.62	5,657,306.88
2至3年	5,945,888.45	622,340.38
3年以上		
3至4年	3,759,544.90	3,844,788.05
4至5年	51,500.00	
5年以上		35,000.00
合计	14,823,077.95	12,335,048.26

## (2). 按款项性质分类情况

√适用 □不适用

单位：元 币种：人民币

款项性质	期末账面余额	期初账面余额
押金保证金	10,813,939.88	11,482,598.04
应收暂付款	4,009,138.07	852,450.22
合计	14,823,077.95	12,335,048.26

## (3). 坏账准备计提情况

√适用 □不适用

单位：元 币种：人民币

坏账准备	第一阶段	第二阶段	第三阶段	合计
	未来12个月预期信用损失	整个存续期预期信用损失(未发生信用减值)	整个存续期预期信用损失(已发生信用减值)	
2024年1月1日余额	108,780.62	565,730.69	2,144,096.14	2,818,607.45
2024年1月1日余额在本期				
--转入第二阶段	-50,000.00	50,000.00		
--转入第三阶段		-10,000.00	10,000.00	
--转回第二阶段				
--转回第一阶段				
本期计提	-6,657.16	-488,900.46	1,568,442.86	1,072,885.24
本期转回	1,200.71			1,200.71
本期转销				
本期核销				
其他变动				
2024年6月30日余额	50,922.75	116,830.23	3,722,539.00	3,890,291.98

各阶段划分依据和坏账准备计提比例

第一阶段：账龄1年以内，自初始确认后信用风险未显著增加；第二阶段：账龄1-2年，自初始确认后信用风险显著增加但尚未发生信用减值；第三阶段：账龄2年以上，自初始确认后已发生信用减值。

对本期发生损失准备变动的其他应收款账面余额显著变动的情况说明：

□适用 √不适用

本期坏账准备计提金额以及评估金融工具的信用风险是否显著增加的采用依据：

适用 不适用

#### (4). 坏账准备的情况

适用 不适用

单位：元 币种：人民币

类别	期初余额	本期变动金额				期末余额
		计提	收回或转回	转销或核销	其他变动	
按组合计提坏账准备	2,818,607.45	1,072,885.24	1,200.71			3,890,291.98
合计	2,818,607.45	1,072,885.24	1,200.71			3,890,291.98

其中本期坏账准备转回或收回金额重要的：

适用 不适用

其他说明

无

#### (5). 本期实际核销的其他应收款情况

适用 不适用

其中重要的其他应收款核销情况：

适用 不适用

其他应收款核销说明：

适用 不适用

#### (6). 按欠款方归集的期末余额前五名的其他应收款情况

适用 不适用

单位：元 币种：人民币

单位名称	期末余额	占其他应收款期末余额合计数的比例(%)	款项的性质	账龄	坏账准备期末余额
东莞市东伟实业有限公司	5,266,604.07	35.53	押金保证金	1-2年	526,660.41
正泰安能数字能源(浙江)股份有限公司	1,000,000.00	6.75	押金保证金	1年以内	50,000.00
苏州UL美华认证有限公司	538,904.00	3.64	应收暂付款	1年以内	26,945.20
东莞市昌盛铝业股份有限公司	436,647.07	2.95	押金保证金	1年以内	21,832.35
东莞市石排镇田寮股份经济联合社	398,873.99	2.69	押金保证金	2-3年	119,662.20



合计	7,641,029.13	51.56	/	/	745,100.16
----	--------------	-------	---	---	------------

## (7). 因资金集中管理而列报于其他应收款

□适用 √不适用

其他说明:

□适用 √不适用

## 10、存货

## (1). 存货分类

√适用 □不适用

单位：元 币种：人民币

项目	期末余额			期初余额		
	账面余额	存货跌价准备/合同履约成本减值准备	账面价值	账面余额	存货跌价准备/合同履约成本减值准备	账面价值
原材料	143,839,491.52	3,111,904.05	140,727,587.47	102,456,282.26	1,703,651.86	100,752,630.40
在产品	129,271,756.25	395,881.24	128,875,875.01	87,245,121.82	1,574,164.72	85,670,957.10
库存商品	148,226,573.47	2,938,112.80	145,288,460.67	163,310,683.51	3,457,236.91	159,853,446.60
在途物资	156,813.55		156,813.55	8,396,409.76		8,396,409.76
发出商品	90,236,483.83	646,735.63	89,589,748.20	48,230,695.14	525,973.65	47,704,721.49
委托加工物资	4,428,599.19		4,428,599.19	2,898,242.94		2,898,242.94
周转材料	764.76		764.76			

消耗性生物资产						
合同履约成本						
合计	516,160,482.57	7,092,633.72	509,067,848.85	412,537,435.43	7,261,027.14	405,276,408.29

## (2). 确认为存货的数据资源

□适用 √不适用

## (3). 存货跌价准备及合同履约成本减值准备

√适用 □不适用

单位：元 币种：人民币

项目	期初余额	本期增加金额		本期减少金额		期末余额
		计提	其他	转回或转销	其他	
原材料	1,703,651.86	2,762,818.66		1,354,566.47		3,111,904.05
在产品	1,574,164.72			1,178,283.48		395,881.24
库存商品	3,457,236.91	675,389.09		1,194,513.20		2,938,112.80
发出商品	525,973.65	466,516.07		345,754.09		646,735.63
周转材料						
消耗性生物资产						
合同履约成本						
合计	7,261,027.14	3,904,723.82		4,073,117.24		7,092,633.72

本期转回或转销存货跌价准备的原因

□适用 √不适用

按组合计提存货跌价准备

□适用 √不适用

按组合计提存货跌价准备的计提标准

适用 不适用

(4). 存货期末余额含有的借款费用资本化金额及其计算标准和依据

适用 不适用

(5). 合同履约成本本期摊销金额的说明

适用 不适用

其他说明：

适用 不适用

11、持有待售资产

适用 不适用

12、一年内到期的非流动资产

适用 不适用

一年内到期的债权投资

适用 不适用

一年内到期的其他债权投资

适用 不适用

(1). 一年内到期的其他债权投资情况

适用 不适用

一年内到期的其他债权投资的减值准备本期变动情况

适用 不适用

(2). 期末重要的一年内到期的其他债权投资

适用 不适用

(3). 减值准备计提情况

适用 不适用

各阶段划分依据和坏账准备计提比例

不适用

对本期发生损失准备变动的账面余额显著变动的情况说明：

适用 不适用

本期减值准备计提金额以及评估金融工具的信用风险是否显著增加的采用依据

适用 不适用

**(4). 本期实际核销的一年内到期的其他债权投资情况**

适用 不适用

其中重要的一年内到期的其他债权投资情况核销情况

适用 不适用

一年内到期的其他债权投资的核销说明：

适用 不适用

其他说明：

适用 不适用

一年内到期的非流动资产的其他说明

不适用

**13、其他流动资产**

适用 不适用

单位：元 币种：人民币

项目	期末余额	期初余额
合同取得成本		
应收退货成本		
待抵扣增值税进项税额	17,274,000.01	14,436,380.57
预缴城市维护建设税	137,152.00	137,152.00
预缴企业所得税	4,868,158.82	4,706,960.20
合计	22,279,310.83	19,280,492.77

其他说明：

无

**14、债权投资****(1). 债权投资情况**

适用 不适用

债权投资减值准备本期变动情况

适用 不适用

**(2). 期末重要的债权投资**

适用 不适用

**(3). 减值准备计提情况**

适用 不适用

各阶段划分依据和减值准备计提比例：

不适用

对本期发生损失准备变动的债权投资账面余额显著变动的情况说明：

适用 不适用

本期减值准备计提金额以及评估金融工具的信用风险是否显著增加的采用依据：

适用 不适用

**(4). 本期实际的核销债权投资情况**

适用 不适用

其中重要的债权投资情况核销情况

适用 不适用

债权投资的核销说明：

适用 不适用

其他说明：

无

**15、 其他债权投资**

**(1). 其他债权投资情况**

适用 不适用

其他债权投资减值准备本期变动情况

适用 不适用

**(2). 期末重要的其他债权投资**

适用 不适用

**(3). 减值准备计提情况**

适用 不适用

**(4). 本期实际核销的其他债权投资情况**

适用 不适用

其中重要的其他债权投资情况核销情况

适用 不适用

其他债权投资的核销说明：

适用 不适用

其他说明：

适用 不适用

**16、 长期应收款**

**(1) 长期应收款情况**

适用 不适用

**(2) 按坏账计提方法分类披露**

适用 不适用

按单项计提坏账准备：

适用 不适用

按单项计提坏账准备的说明：

适用 不适用

按组合计提坏账准备：

适用 不适用

按预期信用损失一般模型计提坏账准备

适用 不适用

**(3) 坏账准备的情况**

适用 不适用

其中本期坏账准备收回或转回金额重要的：

适用 不适用

其他说明：

无

**(4) 本期实际核销的长期应收款情况**

适用 不适用

其中重要的长期应收款核销情况

适用 不适用

核销说明：

适用 不适用

其他说明：

适用 不适用

**17、长期股权投资****(1). 长期股权投资情况**

适用 不适用

单位：元 币种：人民币

被投资单位	期初余额	本期增减变动								期末余额	减值准备期末余额
		追加投资	减少投资	权益法下确认的投资损益	其他综合收益调整	其他权益变动	宣告发放现金股利或利润	计提减值准备	其他		

一、合营企业											
小计											
二、联营企业											
苏州科宝光电科技有限公司	110,736,471.72			5,154,199.51			-9,000,000.00			106,890,671.23	
小计	110,736,471.72			5,154,199.51			-9,000,000.00			106,890,671.23	
合计	110,736,471.72			5,154,199.51			-9,000,000.00			106,890,671.23	

## (2). 长期股权投资的减值测试情况

适用 不适用

其他说明

无

18、其他权益工具投资

(1). 其他权益工具投资情况

适用 不适用

(2). 本期存在终止确认的情况说明

适用 不适用

其他说明：

适用 不适用



**19、其他非流动金融资产**

□适用 √不适用

**20、投资性房地产**

投资性房地产计量模式

**(1). 采用成本计量模式的投资性房地产**

不适用

**(2). 未办妥产权证书的投资性房地产情况：**

□适用 √不适用

**(3). 采用成本计量模式的投资性房地产的减值测试情况**

□适用 √不适用

其他说明

□适用 √不适用

**21、固定资产****项目列示**

√适用 □不适用

单位：元 币种：人民币

项目	期末余额	期初余额
固定资产	759,545,867.50	729,185,303.78
固定资产清理		
合计	759,545,867.50	729,185,303.78

其他说明：

无

**固定资产****(1). 固定资产情况**

√适用 □不适用

单位：元 币种：人民币

项目	房屋及建筑物	电子及其他设备	专用设备	运输工具	屋顶电站	合计
一、账面原值：						
1. 期初余额	585,744,965.55	58,206,786.50	263,429,501.61	14,873,949.71	33,049,967.70	955,305,171.07
2. 本期增加金额	19,590,843.95	1,885,078.63	44,357,828.11	2,742,010.97	16,848,922.19	85,424,683.85
(1) 购置	6,832,599.10	1,874,784.43	12,315,199.22	2,731,483.74		23,754,066.49
(2) 在建工程转入	12,758,244.85		31,762,645.37		16,848,922.19	61,369,812.41

(3)						
) 企业合并增加						
44)						
) 汇率变动		10,294.20	279,983.52	10,527.23		300,804.95
3. 本期减少金额	5,865,045.06	831,326.28	43,725,221.94	181,700.34		50,603,293.62
(1)						
) 处置或报废		824,036.90	29,255,590.03	170,795.03		30,250,421.96
2)	5,865,045.06	7,289.38	14,469,631.91	10,905.31		20,352,871.66
) 其他						
4. 期末余额	599,470,764.44	59,260,538.85	264,062,107.78	17,434,260.34	49,898,889.89	990,126,561.30
二、累计折旧						
1. 期初余额	65,953,527.21	23,942,133.74	115,162,654.71	8,754,367.55	5,493,366.34	219,306,049.55
2. 本期增加金额	14,496,366.22	3,282,250.00	13,645,516.20	1,485,221.13	943,256.72	33,852,610.27
(1)						
) 计提	13,657,200.68	3,282,250.00	13,645,516.20	1,485,221.13	943,256.72	33,013,444.73
2)	839,165.54					839,165.54
) 其他						
3. 本期减少金额		719,891.76	28,474,558.83	165,295.03		29,359,745.62
(1)						
) 处置或报废		719,891.76	18,193,581.26	104,500.00		19,017,973.02
2)			10,280,977.57	60,795.03		10,341,772.60
) 其他						
4. 期末余额	80,449,893.43	26,504,491.98	100,333,612.08	10,074,293.65	6,436,623.06	223,798,914.20
三、减值准备						
1. 期初余额		1,794,160.16	1,157,844.50		3,861,813.08	6,813,817.74
2. 本期增加金额						
(1)						
) 计提						

3. 本期减少金额			32,038.14			32,038.14
(1) 处置或报废			32,038.14			32,038.14
4. 期末余额		1,794,160.16	1,125,806.36		3,861,813.08	6,781,779.60
四、账面价值						
1. 期末账面价值	519,020,871.02	30,961,886.71	162,602,689.34	7,359,966.68	39,600,453.75	759,545,867.50
2. 期初账面价值	519,791,438.34	32,470,492.60	147,109,002.40	6,119,582.16	23,694,788.28	729,185,303.78

## (2). 暂时闲置的固定资产情况

√适用 □不适用

单位：元 币种：人民币

项目	账面原值	累计折旧	减值准备	账面价值	备注
专用设备	18,641,206.23	15,456,877.55	2,387,454.87	796,873.81	
电子及其他设备	5,579.49	5,300.52	252.42	26.55	

## (3). 通过经营租赁租出的固定资产

√适用 □不适用

单位：元 币种：人民币

项目	期末账面价值
房屋及建筑物	4,471,245.79
	4,471,245.79

## (4). 未办妥产权证书的固定资产情况

□适用 √不适用

## (5). 固定资产的减值测试情况

□适用 √不适用

其他说明：

□适用 √不适用

## 固定资产清理

□适用 √不适用

## 22、在建工程

## 项目列示

√适用 □不适用

单位：元 币种：人民币

项目	期末余额	期初余额
设备安装	43,236,290.50	49,384,579.27
光伏电站工程		13,850,978.33
温州大桥园区厂房翻修	8,066,937.24	10,816,119.25
合计	51,303,227.74	74,051,676.85

其他说明：

无

## 在建工程

## (1). 在建工程情况

√适用 □不适用

单位：元 币种：人民币

项目	期末余额			期初余额		
	账面余额	减值准备	账面价值	账面余额	减值准备	账面价值
设备安装	43,236,290.50		43,236,290.50	49,384,579.27		49,384,579.27
光伏电站工程				13,850,978.33		13,850,978.33
温州大桥园区厂房翻修	8,066,937.24		8,066,937.24	10,816,119.25		10,816,119.25
合计	51,303,227.74		51,303,227.74	74,051,676.85		74,051,676.85

## (2). 重要在建工程项目本期变动情况

√适用 □不适用

单位：元 币种：人民币

项目名称	预算数	期初余额	本期增加金额	本期转入固定资产金额	本期其他减少金额	期末余额	工程累计投入占预算比例(%)	工程进度	其中：利息资本化累计金额	本期利息资本化率(%)	资金来源
设备安装		49,384,579.27	34,434,887.58	31,762,645.37	8,820,530.98	43,236,290.50					自有资金

光伏电站工程	13,850,978.33	2,997,943.86	16,848,922.19							自有资金
温州大桥园区厂房翻修	10,816,119.25	10,009,062.84	12,758,244.85		8,066,937.24					自有资金
合计	74,051,676.85	47,441,894.28	61,369,812.41	8,820,530.98	51,303,227.74	/	/		/	/

## (3). 本期计提在建工程减值准备情况

适用 不适用

## (4). 在建工程的减值测试情况

适用 不适用

其他说明

适用 不适用

工程物资

适用 不适用

## 23、生产性生物资产

## (1). 采用成本计量模式的生产性生物资产

适用 不适用

## (2). 采用成本计量模式的生产性生物资产的减值测试情况

适用 不适用

## (3). 采用公允价值计量模式的生产性生物资产

适用 不适用

其他说明

适用 不适用

## 24、油气资产

## (1). 油气资产情况

□适用 √不适用

## (2). 油气资产的减值测试情况

□适用 √不适用

其他说明：

无

## 25、使用权资产

## (1). 使用权资产情况

√适用 □不适用

单位：元 币种：人民币

项目		合计
一、账面原值		
1. 期初余额	241,747,347.73	241,747,347.73
2. 本期增加金额	155,983.35	155,983.35
(1) 汇兑损益变动	155,983.35	155,983.35
3. 本期减少金额		
4. 期末余额	241,903,331.08	241,903,331.08
二、累计折旧		
1. 期初余额	54,650,481.73	54,650,481.73
2. 本期增加金额	13,596,620.25	13,596,620.25
(1) 计提	13,596,620.25	13,596,620.25
3. 本期减少金额		
(1) 处置		
4. 期末余额	68,247,101.98	68,247,101.98
三、减值准备		
1. 期初余额		
2. 本期增加金额		
(1) 计提		
3. 本期减少金额		
(1) 处置		
4. 期末余额		

四、账面价值		
1. 期末账面价值	173,656,229.10	173,656,229.10
2. 期初账面价值	187,096,866.00	187,096,866.00

## (2). 使用权资产的减值测试情况

□适用 √不适用

其他说明：

无

## 26、无形资产

## (1). 无形资产情况

√适用 □不适用

单位：元 币种：人民币

项目	土地使用权	专利权	非专利技术		合计
一、账面原值					
1. 期初余额	103,607,819.63	48,833,033.01	9,754,073.23		162,194,925.87
2. 本期增加金额			567,844.12		567,844.12
(1) 购置			565,319.75		565,319.75
(2) 内部研发					
(3) 企业合并增加					
(4) 汇率变动			2,524.37		2,524.37
3. 本期减少金额			592,619.05		592,619.05
(1) 处置			592,619.05		592,619.05
4. 期末余额	103,607,819.63	48,833,033.01	9,729,298.30		162,170,150.94
二、累计摊销					
1. 期初余额	12,456,612.44	8,598,090.84	4,000,367.71		25,055,070.99
2. 本期增加金额	956,186.76	2,717,901.51	491,707.15		4,165,795.42
(1) 计提	956,186.76	7,111.62	491,707.15		1,455,005.53
(2) 合并		2,710,789.89			2710789.89

3. 本期减少金额	189,295.26		592,619.05		781,914.31
(1) 处置			592,619.05		592,619.05
(2) 合并	189,295.26				189,295.26
4. 期末余额	13,223,503.94	11,315,992.35	3,899,455.81		28,438,952.10
三、减值准备					
1. 期初余额					
2. 本期增加金额					
(1) 计提					
3. 本期减少金额					
(1) 处置					
4. 期末余额					
四、账面价值					
1. 期末账面价值	90,384,315.69	37,517,040.66	5,829,842.49		133,731,198.84
2. 期初账面价值	91,151,207.19	40,234,942.17	5,753,705.52		137,139,854.88

本期末通过公司内部研发形成的无形资产占无形资产余额的比例 0 %

(2). 确认为无形资产的数据资源

适用 不适用

(3). 未办妥产权证书的土地使用权情况

适用 不适用

(4). 无形资产的减值测试情况

适用 不适用

其他说明：

适用 不适用



## 27、商誉

## (1). 商誉账面原值

√适用 □不适用

单位：元 币种：人民币

被投资单位名称 或形成商誉的事 项	期初余额	本期增加		本期减少		期末余额
		企业合并 形成的		处置		
广东中德公司	82,796,9 94.22					82,796,9 94.22
合计	82,796,9 94.22					82,796,9 94.22

## (2). 商誉减值准备

√适用 □不适用

单位：元 币种：人民币

被投资单位名称 或形成商誉的事 项	期初余额	本期增加		本期减少		期末余额
		计提		处置		
广东中德公司	1,955,946.85	838,262.94				2,794,209.79
合计	1,955,946.85	838,262.94				2,794,209.79

## (3). 商誉所在资产组或资产组组合的相关信息

√适用 □不适用

名称	所属资产组或组合 的构成及依据	所属经营分部及依 据	是否与以前年度保持一致
广东中德公司资产组	包括广东中德公司 及其控股的深圳市 新亚中德科技有限 公司和东莞市中德 光电技术有限公司 的经营性资产	广东中德公司商誉 相关的资产组	是

资产组或资产组组合发生变化

□适用 √不适用

其他说明

□适用 √不适用

## (4). 可收回金额的具体确定方法

可收回金额按公允价值减去处置费用后的净额确定

√适用 □不适用

单位：元 币种：人民币

项目	账面价值	可收回金额	减值金额	公允价值和处置费	关键参数	关键参数的确定依

				用的确定方式		据
广东中德公司资产组	548,027,419.78	565,170,000.00				
合计	548,027,419.78	565,170,000.00		/	/	/

可收回金额按预计未来现金流量的现值确定

√适用 □不适用

单位：元 币种：人民币

项目	账面价值	可收回金额	减值金额	预测的年限	预测期的关键参数（增长率、利润率等）	预测期内的参数的确定依据	稳定期的关键参数（增长率、利润率、折现率等）	稳定期的关键参数的确定依据
广东中德公司资产组	548,027,419.78	565,170,000.00		5年		公司假定销售单价和成本单价不变的基础上，以逐年下降的销售量增长率测算营业收入和营业成本，并在营业收入的基础上		以预测期最后一期的数据作为稳定期内相关数据

						测算各期的成本费用		
合计	548,027,419.78	565,170,000.00		/	/	/	/	/

前述信息与以前年度减值测试采用的信息或外部信息明显不一致的差异原因

适用 不适用

公司以前年度减值测试采用信息与当年实际情况明显不一致的差异原因

适用 不适用

#### (5). 业绩承诺及对应商誉减值情况

形成商誉时存在业绩承诺且报告期或报告期上一期间处于业绩承诺期内

适用 不适用

其他说明：

适用 不适用

#### 28、长期待摊费用

适用 不适用

单位：元 币种：人民币

项目	期初余额	本期增加金额	本期摊销金额	其他减少金额	期末余额
温州大桥园区厂房翻修	5,243,663.25	3,141,986.54	2,563,045.03		5,822,604.76
合计	5,243,663.25	3,141,986.54	2,563,045.03		5,822,604.76

其他说明：

无

#### 29、递延所得税资产/递延所得税负债

##### (1). 未经抵销的递延所得税资产

适用 不适用

单位：元 币种：人民币

项目	期末余额		期初余额	
	可抵扣暂时性差异	递延所得税资产	可抵扣暂时性差异	递延所得税资产
资产减值准备	59,658,626.27	13,852,109.24	67,362,827.27	14,675,243.11
内部交易未实现利润	7,994,313.12	719,488.18		
可抵扣亏损				
递延收益	11,099,531.46	2,642,109.15	9,043,394.57	2,115,687.75
股权激励费用	30,126,827.11	4,519,024.07	26,819,720.85	4,022,958.13
租赁负债	188,074,542.70	28,211,181.41	195,317,994.38	29,297,699.16
未实现毛利			8,340,421.05	910,476.63
合计	296,953,840.66	49,943,912.05	306,884,358.12	51,022,064.78

## (2). 未经抵销的递延所得税负债

√适用 □不适用

单位：元 币种：人民币

项目	期末余额		期初余额	
	应纳税暂时性差异	递延所得税负债	应纳税暂时性差异	递延所得税负债
非同一控制企业合并资产评估增值	71,537,948.85	17,884,487.21	74,891,000.56	18,722,750.14
其他债权投资公允价值变动				
其他权益工具投资公允价值变动				
使用权资产	171,464,250.41	25,719,637.57	181,650,828.17	27,247,624.23
合计	243,002,199.26	43,604,124.78	256,541,828.73	45,970,374.37

## (3). 以抵销后净额列示的递延所得税资产或负债

√适用 □不适用

单位：元 币种：人民币

项目	递延所得税资产和负债期末互抵金额	抵销后递延所得税资产或负债期末余额	递延所得税资产和负债期初互抵金额	抵销后递延所得税资产或负债期初余额
递延所得税资产	25,719,637.57	24,224,274.48	27,247,624.23	23,774,440.55
递延所得税负债	25,719,637.57	17,884,487.20	27,247,624.23	18,722,750.14

## (4). 未确认递延所得税资产明细

√适用 □不适用

单位：元 币种：人民币

项目	期末余额	期初余额
可抵扣暂时性差异	3,890,291.98	3,482,720.07
可抵扣亏损	27,024,591.69	21,729,557.91
合计	30,914,883.67	25,212,277.98

## (5). 未确认递延所得税资产的可抵扣亏损将于以下年度到期

√适用 □不适用

单位：元 币种：人民币

年份	期末金额	期初金额	备注
2027年	764,295.18	764,295.18	
2028年	20,965,262.73	20,965,262.73	
2029年	5,295,033.78		
合计	27,024,591.69	21,729,557.91	/

其他说明：

□适用 √不适用

## 30、其他非流动资产

√适用 □不适用

单位：元 币种：人民币

项目	期末余额			期初余额		
	账面余额	减值准备	账面价值	账面余额	减值准备	账面价值
合同取得成本						
合同履约成本						
应收退货成本						
合同资产						
预付设备款	6,338,845.13		6,338,845.13	2,112,172.04		2,112,172.04
合计	6,338,845.13		6,338,845.13	2,112,172.04		2,112,172.04

其他说明：

无

## 31、所有权或使用权受限资产

√适用 □不适用

单位：元 币种：人民币

项目	期末				期初			
	账面余额	账面价值	受限类型	受限情况	账面余额	账面价值	受限类型	受限情况
货币资金	13,177,945.81	13,177,945.81	质押	票据保证金	18,025,906.45	18,025,906.45	质押	票据、函保证金
应收票据	2,780,426.86	2,780,426.86	质押	票据池质押				
存货								
其中： 数据资源								
固定资产								
无形资产								
其中：								

数据资源								
合计	15,958,372.67	15,958,372.67	/	/	18,025,906.45	18025906.45	/	/

其他说明：

无

### 32、短期借款

#### (1). 短期借款分类

适用 不适用

单位：元 币种：人民币

项目	期末余额	期初余额
质押借款		
抵押借款		
保证借款	155,550,666.94	90,079,750.00
信用借款	420,377,326.39	290,199,833.33
不符合终止确认条件的票据贴现款	49,682,170.65	63,203,925.81
合计	625,610,163.98	443,483,509.14

短期借款分类的说明：

无

#### (2). 已逾期未偿还的短期借款情况

适用 不适用

其他说明：

适用 不适用

### 33、交易性金融负债

适用 不适用

其他说明：

适用 不适用

### 34、衍生金融负债

适用 不适用

### 35、应付票据

适用 不适用

单位：元 币种：人民币

种类	期末余额	期初余额
商业承兑汇票	61,058,173.74	53,450,000.00
银行承兑汇票	116,320,156.15	178,887,300.00
信用证	6,592,748.60	

合计	183,971,078.49	232,337,300.00
----	----------------	----------------

本期末已到期未支付的应付票据总额为 0 元。到期未付的原因是无

### 36、应付账款

#### (1). 应付账款列示

适用 不适用

单位：元 币种：人民币

项目	期末余额	期初余额
货款	311,938,866.86	270,697,207.39
设备及工程款	14,319,611.52	38,381,362.56
费用款	13,803,429.85	5,940,826.22
合计	340,061,908.23	315,019,396.17

#### (2). 账龄超过 1 年或逾期的重要应付账款

适用 不适用

其他说明：

适用 不适用

### 37、预收款项

#### (1). 预收账款项列示

适用 不适用

#### (2). 账龄超过 1 年的重要预收款项

适用 不适用

#### (3). 报告期内账面价值发生重大变动的金额和原因

适用 不适用

其他说明：

适用 不适用

### 38、合同负债

#### (1). 合同负债情况

适用 不适用

单位：元 币种：人民币

项目	期末余额	期初余额
预收货款	4,155,942.16	3,775,127.40
合计	4,155,942.16	3,775,127.40

#### (2). 账龄超过 1 年的重要合同负债

适用 不适用

#### (3). 报告期内账面价值发生重大变动的金额和原因

适用 不适用

其他说明：

适用 不适用**39、应付职工薪酬****(1). 应付职工薪酬列示**适用 不适用

单位：元 币种：人民币

项目	期初余额	本期增加	本期减少	期末余额
一、短期薪酬	39,589,691.48	111,747,444.00	123,488,689.92	27,848,445.56
二、离职后福利-设定提存计划	582,823.21	6,798,109.44	6,920,320.39	460,612.26
三、辞退福利		7,806.04	7,000.00	806.04
四、一年内到期的其他福利				
合计	40,172,514.69	118,553,359.48	130,416,010.31	28,309,863.86

**(2). 短期薪酬列示**适用 不适用

单位：元 币种：人民币

项目	期初余额	本期增加	本期减少	期末余额
一、工资、奖金、津贴和补贴	38,612,918.48	96,805,355.87	108,768,286.95	26,649,987.40
二、职工福利费		10,411,701.89	10,411,701.89	
三、社会保险费	296,400.47	2,773,843.65	2,765,460.22	304,783.90
其中：医疗保险费	262,076.99	2,421,673.65	2,406,176.28	277,574.36
工伤保险费	34,323.48	352,170.00	359,283.94	27,209.54
生育保险费				
四、住房公积金	18,044.86	1,324,994.00	1,343,240.86	-202.00
五、工会经费和职工教育经费	662,327.67	431,548.59	200,000.00	893,876.26
六、短期带薪缺勤				
七、短期利润分享计划				
合计	39,589,691.48	111,747,444.00	123,488,689.92	27,848,445.56

**(3). 设定提存计划列示**适用 不适用

单位：元 币种：人民币



项目	期初余额	本期增加	本期减少	期末余额
1、基本养老保险	563,530.82	6,514,849.86	6,632,626.88	445,753.80
2、失业保险费	19,292.39	283,259.58	287,693.51	14,858.46
3、企业年金缴费				
合计	582,823.21	6,798,109.44	6,920,320.39	460,612.26

其他说明：

适用 不适用

#### 40、应交税费

适用 不适用

单位：元 币种：人民币

项目	期末余额	期初余额
增值税	3,895,188.36	8,851,907.83
消费税		
营业税		
企业所得税	7,506,579.83	8,890,040.94
个人所得税	215,894.84	
城市维护建设税	374,187.06	448,030.88
房产税	2,007,507.00	2,858,805.17
土地使用税	565,458.18	1,177,677.21
残疾人就业保障金	1,575,869.95	970,442.95
印花税	777,035.51	899,334.65
代扣代缴个人所得税		409,752.90
教育费附加	138,132.60	266,970.66
地方教育附加	92,088.41	177,980.43
创新税		10,977.26
合计	17,147,941.74	24,961,920.88

其他说明：

无

#### 41、其他应付款

##### (1). 项目列示

适用 不适用

单位：元 币种：人民币

项目	期末余额	期初余额
应付利息		
应付股利		
其他应付款	4,343,324.69	4,270,315.89
合计	4,343,324.69	4,270,315.89

##### (2). 应付利息

适用 不适用

**应付股利**

□适用 √不适用

**其他应付款****(1). 按款项性质列示其他应付款**

√适用 □不适用

单位：元 币种：人民币

项目	期末余额	期初余额
拆借款	100,000.00	100,000.00
押金保证金	713,208.79	3,562,576.68
应付暂收款	3,530,115.90	607,739.21
合计	4,343,324.69	4,270,315.89

**(2). 账龄超过1年或逾期的重要其他应付款**

□适用 √不适用

其他说明：

□适用 √不适用

**42、持有待售负债**

□适用 √不适用

**43、1年内到期的非流动负债**

√适用 □不适用

单位：元 币种：人民币

项目	期末余额	期初余额
1年内到期的长期借款	133,052,136.54	68,015,700.53
1年内到期的应付债券		
1年内到期的长期应付款		
1年内到期的租赁负债	17,656,195.19	20,479,107.71
合计	150,708,331.73	88,494,808.24

其他说明：

无

**44、其他流动负债**

√适用 □不适用

单位：元 币种：人民币

项目	期末余额	期初余额
短期应付债券		
应付退货款		
待转销项税额		566,150.63

限制性股票	17,209,350.00	28,682,250.00
合计	17,209,350.00	29,248,400.63

短期应付债券的增减变动：

适用 不适用

其他说明：

适用 不适用

#### 45、长期借款

##### (1). 长期借款分类

适用 不适用

单位：元 币种：人民币

项目	期末余额	期初余额
质押借款	153,000,000.00	183,000,000.00
抵押借款		
保证借款	34,000,000.00	95,500,000.00
信用借款	37,250,263.05	44,722,200.80
利息调整	139,957.14	300,643.72
合计	224,390,220.19	323,522,844.52

长期借款分类的说明：

无

其他说明

适用 不适用

#### 46、应付债券

##### (1). 应付债券

适用 不适用

##### (2). 应付债券的具体情况：（不包括划分为金融负债的优先股、永续债等其他金融工具）

适用 不适用

##### (3). 可转换公司债券的说明

适用 不适用

转股权会计处理及判断依据

适用 不适用

##### (4). 划分为金融负债的其他金融工具说明

期末发行在外的优先股、永续债等其他金融工具基本情况

适用 不适用

期末发行在外的优先股、永续债等金融工具变动情况表

适用 不适用

其他金融工具划分为金融负债的依据说明

适用 不适用

其他说明：

适用 不适用

#### 47、租赁负债

适用 不适用

单位：元 币种：人民币

项目	期末余额	期初余额
尚未支付的租赁付款额	206,736,397.69	218,462,653.06
减：未确认融资费用	33,943,723.12	37,792,422.60
合计	172,792,674.57	180,670,230.46

其他说明：

无

#### 48、长期应付款

项目列示

适用 不适用

长期应付款

适用 不适用

专项应付款

适用 不适用

#### 49、长期应付职工薪酬

适用 不适用

#### 50、预计负债

适用 不适用

#### 51、递延收益

递延收益情况

适用 不适用

单位：元 币种人民币

项目	期初余额	本期增加	本期减少	期末余额	形成原因
政府补助	9,043,394.57	2,800,000.00	743,863.11	11,099,531.46	与资产相关

合计	9,043,394.57	2,800,000.00	743,863.11	11,099,531.46	/

其他说明：

适用 不适用

## 52、其他非流动负债

适用 不适用

## 53、股本

适用 不适用

单位：元 币种：人民币

	期初余额	本次变动增减（+、-）					期末余额
		发行新股	送股	公积金转股	其他	小计	
股份总数	264,491,984			52,898,397		52,898,397	317,390,381

其他说明：

无

## 54、其他权益工具

(1) 期末发行在外的优先股、永续债等其他金融工具基本情况

适用 不适用

(2) 期末发行在外的优先股、永续债等金融工具变动情况表

适用 不适用

其他权益工具本期增减变动情况、变动原因说明，以及相关会计处理的依据：

适用 不适用

其他说明：

适用 不适用

## 55、资本公积

适用 不适用

单位：元 币种：人民币

项目	期初余额	本期增加	本期减少	期末余额
资本溢价（股本溢价）	600,378,380.90	14,167,056.29	52,898,397.00	561,647,040.19
其他资本公积	18,640,367.77	3,307,106.26	14,167,056.29	7,780,417.74
合计	619,018,748.67	17,474,162.55	67,065,453.29	569,427,457.93

其他说明，包括本期增减变动情况、变动原因说明：

- 1、公司实施 2023 年年度权益分派，资本公积转增股本而减少 52,898,397 元。  
2、2022 年限制性股权激励计划股权激励支付增加资本公积 3,307,106.26 元。

## 56、库存股

√适用 □不适用

单位：元 币种：人民币

项目	期初余额	本期增加	本期减少	期末余额
股份回购	28,682,250.00		11,472,900.00	17,209,350.00
合计	28,682,250.00		11,472,900.00	17,209,350.00

其他说明，包括本期增减变动情况、变动原因说明：

- 1、根据第二届董事会第二十七次会议和第二届监事会第二十二次会议决议及 2024 年第一次临时股东大会授权，2022 年限制性股权激励计划第一个解除限售期解禁，2,239,128 股上市流通，相应减少库存股 11,472,900.00 元

## 57、其他综合收益

√适用 □不适用

单位：元 币种：人民币

项目	期初余额	本期发生金额					税后归属于少数股东	期末余额
		本期所得税前发生额	减：前期计入其他综合收益当期转入损益	减：前期计入其他综合收益当期转入留存收益	减：所得税费用	税后归属于母公司		
一、不能重分类进损益的其他综合收益								
其中：重新计量设定受益计划变动额								
权益法								

下不能转损益的其他综合收益								
其他权益工具投资公允价值变动								
企业自身信用风险公允价值变动								
二、将重分类进损益的其他综合收益	3,924,975.67					-88,149.04		3,836,826.63
其中：权益法下可转损益的其他综合收益								
其他债权投资公允价值变动								

金融资产重分类计入其他综合收益的金额								
其他债权投资信用减值准备								
现金流量套期储备								
外币财务报表折算差额	3,924,975.67					-88,149.04		3,836,826.63
其他综合收益合计	3,924,975.67					-88,149.04		3,836,826.63

其他说明，包括对现金流量套期损益的有效部分转为被套期项目初始确认金额调整：  
不适用

#### 58、专项储备

适用 不适用

#### 59、盈余公积

适用 不适用

单位：元 币种：人民币

项目	期初余额	本期增加	本期减少	期末余额
法定盈余公积	64,683,754.39			64,683,754.39
任意盈余公积				



储备基金			
企业发展基金			
其他			
合计	64,683,754.39		64,683,754.39

盈余公积说明，包括本期增减变动情况、变动原因说明：

不适用

## 60、未分配利润

√适用 □不适用

单位：元 币种：人民币

项目	本期	上年度
调整前上期末未分配利润	418,536,197.73	321,264,643.96
调整期初未分配利润合计数（调增+，调减-）		-663,894.28
调整后期初未分配利润	418,536,197.73	320,600,749.68
加：本期归属于母公司所有者的净利润	75,220,871.58	144,405,137.06
减：提取法定盈余公积		7,856,705.81
提取任意盈余公积		
提取一般风险准备		
应付普通股股利	52,898,396.80	38,612,983.20
转作股本的普通股股利		
期末未分配利润	440,858,672.51	418,536,197.73

调整期初未分配利润明细：

- 1、由于《企业会计准则》及其相关新规定进行追溯调整，影响期初未分配利润 0 元。
- 2、由于会计政策变更，影响期初未分配利润 0 元。
- 3、由于重大会计差错更正，影响期初未分配利润 0 元。
- 4、由于同一控制导致的合并范围变更，影响期初未分配利润 0 元。
- 5、其他调整合计影响期初未分配利润 1,898.48 元。

## 61、营业收入和营业成本

### (1). 营业收入和营业成本情况

√适用 □不适用

单位：元 币种：人民币

项目	本期发生额		上期发生额	
	收入	成本	收入	成本
主营业务	1,594,763,467.22	1,352,563,786.86	1,463,139,438.86	1,215,377,497.51
其他业务	32,230,665.97	23,039,307.50	52,529,733.10	51,786,033.81
合计	1,626,994,133.19	1,375,603,094.36	1,515,669,171.96	1,267,163,531.32

### (2). 营业收入、营业成本的分解信息

√适用 □不适用

单位：元 币种：人民币

合同分类	分部		合计	
	营业收入	营业成本	营业收入	营业成本
商品类型				
消费电子及工业控制线材	662,039,573.57	518,464,980.39	662,039,573.57	518,464,980.39
通信线缆及数据线材	639,017,812.73	551,154,345.43	639,017,812.73	551,154,345.43
新能源系列线缆及组件	223,182,093.72	210,140,674.87	223,182,093.72	210,140,674.87
汽车线缆	66,570,500.25	53,548,304.46	66,570,500.25	53,548,304.46
其他	36,184,152.92	42,294,789.21	36,184,152.92	42,294,789.21
按经营地区分类				
内销	1,522,543,517.85	1,316,734,271.57	1,522,543,517.85	1,316,734,271.57
外销	104,450,615.34	58,868,822.79	104,450,615.34	58,868,822.79
市场或客户类型				
合同类型				
按商品转让的时间分类				
在某一时点确认收入	1,626,994,133.19	1,375,603,094.36	1,515,669,171.96	1,267,163,531.32
按合同期限分类				
按销售渠道分类				
合计	1,626,994,133.19	1,375,603,094.36	1,515,669,171.96	1,267,163,531.32

其他说明

适用 不适用

(3). 履约义务的说明

适用 不适用

(4). 分摊至剩余履约义务的说明

适用 不适用

(5). 重大合同变更或重大交易价格调整

适用 不适用

其他说明：

无

62、税金及附加

适用 不适用

单位：元 币种：人民币

项目	本期发生额	上期发生额
消费税		
营业税		
城市维护建设税	875,057.19	1,472,491.29
教育费附加	532,032.86	873,866.49
资源税		
房产税	2,464,326.99	722,928.89
土地使用税	565,458.18	
车船使用税	9,028.72	10,932.00
印花税	1,353,471.56	1,342,947.70
地方教育附加	356,188.64	582,588.24
残疾人保障金		550,618.33
其他	391,797.73	
合计	6,547,361.87	5,556,372.94

其他说明：

无

63、销售费用

适用 不适用

单位：元 币种：人民币

项目	本期发生额	上期发生额
产品包装费	15,896,538.23	9,629,233.53
职工薪酬	10,977,937.40	10,603,015.49
销售业务费	2,289,444.94	2,326,671.33
股份支付	131,118.76	866,183.64
业务招待费	3,148,114.74	2,060,744.69

差旅	871,618.62	746,710.67
办公费	282,175.82	558,954.27
折旧摊销	382,744.93	306,356.96
商业保险费	375,003.78	377,197.07
其他	1,539,672.60	1,813,322.08
合计	35,894,369.82	29,288,389.73

其他说明：

无

#### 64、管理费用

√适用 □不适用

单位：元 币种：人民币

项目	本期发生额	上期发生额
职工薪酬	20,850,482.46	20,310,864.52
折旧摊销费	11,509,305.42	7,975,174.08
股份支付	2,219,306.24	10,289,182.52
办公经费	2,583,874.52	3,567,962.93
中介机构费	4,206,046.92	3,317,175.91
业务招待费	4,287,997.59	4,935,008.09
认证体系维护费	1,538,190.09	470,976.76
修理费	517,615.62	461,433.36
差旅费	510,809.35	470,290.31
残疾人保障金	605,427.00	
其他	9,345,113.54	1,088,283.97
合计	58,174,168.75	52,886,352.45

其他说明：

无

#### 65、研发费用

√适用 □不适用

单位：元 币种：人民币

项目	本期发生额	上期发生额
直接材料	37,812,869.21	40,806,059.58
职工薪酬	14,045,091.10	14,748,032.59
折旧摊销费	1,291,602.07	1,327,513.58
其他	480,307.15	115,678.24
新产品设计费	108,108.89	
合计	53,737,978.42	56,997,283.99

其他说明：

无

#### 66、财务费用

√适用 □不适用

单位：元 币种：人民币

项目	本期发生额	上期发生额
利息支出	14,227,454.13	14,269,503.35
利息收入	-1,475,623.33	-1,181,142.17

汇兑损益	-12,274.67	-5,266,779.84
租赁未确认融资费用摊销	4,276,898.57	4,766,210.35
手续费	414,791.05	340,706.28
合计	17,431,245.75	12,928,497.97

其他说明：

无

## 67、其他收益

√适用 □不适用

单位：元 币种：人民币

按性质分类	本期发生额	上期发生额
与资产相关的政府补助	743,863.11	689,586.18
与收益相关的政府补助	652,795.74	3,159,946.00
增值税加计抵减及代扣个税手续费返还	10,893,419.96	220,634.62
合计	12,290,078.81	4,070,166.80

其他说明：

无

## 68、投资收益

√适用 □不适用

单位：元 币种：人民币

项目	本期发生额	上期发生额
权益法核算的长期股权投资收益	5,154,199.51	6,332,448.88
处置长期股权投资产生的投资收益		
交易性金融资产在持有期间的投资收益	193,290.00	
其他权益工具投资在持有期间取得的股利收入		
债权投资在持有期间取得的利息收入		
其他债权投资在持有期间取得的利息收入		
处置交易性金融资产取得的投资收益		
处置其他权益工具投资取得的投资收益		
处置债权投资取得的投资收益		
处置其他债权投资取得的投资收益		
债务重组收益		
应收款项融资贴现损益	-793,359.21	-279,447.94
合计	4,554,130.30	6,053,000.94

其他说明：

无

## 69、净敞口套期收益

□适用 √不适用

**70、公允价值变动收益**

□适用 √不适用

**71、信用减值损失**

√适用 □不适用

单位：元 币种：人民币

项目	本期发生额	上期发生额
应收票据坏账损失		
应收账款坏账损失		
其他应收款坏账损失		
债权投资减值损失		
其他债权投资减值损失		
长期应收款坏账损失		
财务担保相关减值损失		
坏账损失	3,819,996.90	-4,339,566.48
合计	3,819,996.90	-4,339,566.48

其他说明：

无

**72、资产减值损失**

√适用 □不适用

单位：元 币种：人民币

项目	本期发生额	上期发生额
一、合同资产减值损失		
二、存货跌价损失及合同履约成本减值损失	-3,378,510.93	-4,101,835.99
三、长期股权投资减值损失		
四、投资性房地产减值损失		
五、固定资产减值损失		-245,136.69
六、工程物资减值损失		
七、在建工程减值损失		
八、生产性生物资产减值损失		
九、油气资产减值损失		
十、无形资产减值损失		
十一、商誉减值损失	-838,262.94	-838,262.93
十二、其他		
合计	-4,216,773.87	-5,185,235.61

其他说明：

无

**73、资产处置收益**

√适用 □不适用

单位：元 币种：人民币

项目	本期发生额	上期发生额
固定资产处置收益	-394,132.12	289,307.16
合计	-394,132.12	289,307.16

其他说明：

□适用 √不适用

**74、营业外收入**

√适用 □不适用

单位：元 币种：人民币

项目	本期发生额	上期发生额	计入当期非经常性损益的金额
非流动资产处置利得合计			
其中：固定资产处置利得			
无形资产处置利得			
债务重组利得			
非货币性资产交换利得			
接受捐赠			
政府补助			
违约金及罚没收入		5,300.00	
无需支付款项		105,242.34	
其他	5,984.07	1,677.67	5,984.07
合计	5,984.07	112,220.01	5,984.07

其他说明：

□适用 √不适用

**75、营业外支出**

√适用 □不适用

单位：元 币种：人民币

项目	本期发生额	上期发生额	计入当期非经常性损益的金额
非流动资产处置损失合计	74,259.16	441,416.27	74,259.16
其中：固定资产处置损失	74,259.16	441,416.27	74,259.16
无形资产处置损失			
债务重组损失			

非货币性资产交换损失			
对外捐赠	100,000.00	100,000.00	100,000.00
赔款和罚款支出	8,054.71	1,167.82	8,054.71
其他	101,134.07	0.64	101,134.07
合计	283,447.94	542,584.73	283,447.94

其他说明：

无

## 76、所得税费用

### (1) 所得税费用表

适用 不适用

单位：元 币种：人民币

项目	本期发生额	上期发生额
当期所得税费用	18,445,443.82	15,448,322.23
递延所得税费用	-1,284,557.27	-5,596,417.07
合计	17,160,886.55	9,851,905.16

### (2) 会计利润与所得税费用调整过程

适用 不适用

单位：元 币种：人民币

项目	本期发生额
利润总额	92,381,750.37
按法定/适用税率计算的所得税费用	20,313,218.59
子公司适用不同税率的影响	4,263,746.16
调整以前期间所得税的影响	-532,075.05
非应税收入的影响	-588,549.88
不可抵扣的成本、费用和损失的影响	365,998.36
使用前期未确认递延所得税资产的可抵扣亏损的影响	-272,249.60
本期未确认递延所得税资产的可抵扣暂时性差异或可抵扣亏损的影响	844,600.20
研发费用加计扣除	-7,233,802.23
	0.00
所得税费用	17,160,886.55

其他说明：

适用 不适用

## 77、其他综合收益

适用 不适用



详见附注第十节（七）57 之说明

## 78、现金流量表项目

### (1). 与经营活动有关的现金

收到的其他与经营活动有关的现金

适用 不适用

单位：元 币种：人民币

项目	本期发生额	上期发生额
收到票据保证金	14,013,570.09	3,468,180.00
收到经营活动保证金	7,590,500.00	4,033,370.90
收到政府补助	738,918.94	3,718,307.85
收到经营利息收入	1,399,691.42	779,360.69
其他	5,517,444.35	3,641,529.17
合计	29,260,124.80	15,640,748.61

收到的其他与经营活动有关的现金说明：

无

支付的其他与经营活动有关的现金

适用 不适用

单位：元 币种：人民币

项目	本期发生额	上期发生额
支付各种期间费用	34,156,749.89	33,808,110.42
支付票据保证金	14,252,715.62	18,020,329.80
支付经营活动保证金	4,475,943.27	3,929,000.00
支付公益性捐款	100,000.00	100,000.00
其他	2,093,208.14	1,453,823.36
合计	55,078,616.92	57,311,263.58

支付的其他与经营活动有关的现金说明：

无

### (2). 与投资活动有关的现金

收到的重要的投资活动有关的现金

适用 不适用

单位：元 币种：人民币

项目	本期发生额	上期发生额
科宝光电公司分红款	9,000,000.00	
祥龙科技分红款	200,000.00	
合计	9,200,000.00	

收到的重要的投资活动有关的现金说明

无

支付的重要的投资活动有关的现金

适用 不适用

收到的其他与投资活动有关的现金

适用 不适用

支付的其他与投资活动有关的现金

适用 不适用

### (3). 与筹资活动有关的现金

收到的其他与筹资活动有关的现金

适用 不适用

支付的其他与筹资活动有关的现金

适用 不适用

筹资活动产生的各项负债变动情况

适用 不适用

### (4). 以净额列报现金流量的说明

适用 不适用

(5). 不涉及当期现金收支、但影响企业财务状况或在未来可能影响企业现金流量的重大活动及财务影响

适用 不适用

## 79、现金流量表补充资料

### (1) 现金流量表补充资料

适用 不适用

单位：元 币种：人民币

补充资料	本期金额	上期金额
<b>1. 将净利润调节为经营活动现金流量：</b>		
净利润	75,220,863.82	81,454,146.49
加：资产减值准备	-4,216,773.87	-5,185,235.61
信用减值损失	3,819,996.90	-4,339,566.48
固定资产折旧、油气资产折耗、生产性生物资产折旧	30,298,178.32	13,920,206.13
使用权资产摊销	13,596,620.25	13,919,235.12
无形资产摊销	1,455,005.53	1,364,505.87
长期待摊费用摊销	2,563,045.03	2,130,683.14
处置固定资产、无形资产和其他长期资产的损失（收益以“-”号填列）	394,132.12	-289,307.16
固定资产报废损失（收益以“-”号填列）	74,259.16	441,416.27
公允价值变动损失（收益以“-”号填列）	3,000,000.00	
财务费用（收益以“-”号填列）	17,431,245.75	12,928,497.97
投资损失（收益以“-”号填列）	-4,554,130.30	-6,053,000.94

递延所得税资产减少（增加以“－”号填列）	-449,833.93	-5,229,218.38
递延所得税负债增加（减少以“－”号填列）	-838,262.94	-838,262.93
存货的减少（增加以“－”号填列）	-103,791,440.56	-40,566,604.65
经营性应收项目的减少（增加以“－”号填列）	116,758,893.76	-123,701,324.14
经营性应付项目的增加（减少以“－”号填列）	-56,858,069.21	51,582,570.85
其他	3,300,381.57	
经营活动产生的现金流量净额	97,204,111.40	-8,461,258.45
<b>2. 不涉及现金收支的重大投资和筹资活动：</b>		
债务转为资本		
一年内到期的可转换公司债券		
融资租入固定资产		
<b>3. 现金及现金等价物净变动情况：</b>		
现金的期末余额	288,180,183.67	265,837,512.71
减：现金的期初余额	148,745,091.37	127,123,650.70
加：现金等价物的期末余额		
减：现金等价物的期初余额		
现金及现金等价物净增加额	139,435,092.30	138,713,862.01

## (2) 本期支付的取得子公司的现金净额

□适用 √不适用

## (3) 本期收到的处置子公司的现金净额

□适用 √不适用

## (4) 现金和现金等价物的构成

√适用 □不适用

单位：元 币种：人民币

项目	期末余额	期初余额
一、现金	288,180,183.67	148,745,091.37
其中：库存现金	336,357.54	370,083.51
可随时用于支付的银行存款	286,970,892.71	148,214,429.33
可随时用于支付的其他货币资金	872,933.42	160,578.53
可用于支付的存放中央银行款项		
存放同业款项		
拆放同业款项		
二、现金等价物		

其中：三个月内到期的债券投资		
三、期末现金及现金等价物余额	288,180,183.67	148,745,091.37
其中：母公司或集团内子公司使用受限制的现金和现金等价物		

## (5) 使用范围受限但仍作为现金和现金等价物列示的情况

□适用 √不适用

## (6) 不属于现金及现金等价物的货币资金

√适用 □不适用

单位：元 币种：人民币

项目	本期金额	上期金额	理由
存出保证金	13,097,015.62	16,296,705.00	期限长，流动性不够
保函	80,930.19	80,930.19	期限长，流动性不够
合计	13,177,945.81	16,377,635.19	/

其他说明：

□适用 √不适用

## 80、所有者权益变动表项目注释

说明对上年期末余额进行调整的“其他”项目名称及调整金额等事项：

□适用 √不适用

## 81、外币货币性项目

## (1). 外币货币性项目

√适用 □不适用

单位：元

项目	期末外币余额	折算汇率	期末折算人民币余额
货币资金	-	-	
其中：美元	8,168,937.14	7.1268	58,218,381.21
欧元	2,672,693.89	7.6617	20,477,378.78
港币	823.35	0.9127	751.47
泰铢	7,855,674.62	0.1952	1,533,427.69
匈牙利福林	62,554,828.77	0.0192	1,201,052.71
墨西哥元	21,499,497.02	0.3857	8,292,356.00
日元	9,298,803.00	0.0447	415,656.49
应收账款	-	-	
其中：美元	9,322,964.47	7.1268	66,442,903.18
欧元	2,079,680.62	7.6617	15,933,889.01
墨西哥元		0.3857	
泰铢	14,418,780.23	0.1952	2,814,545.90
预付账款	-	-	

其中：美元	237,389.74	7.1268	1,691,829.20
欧元		7.6617	
墨西哥元	719,319.48	0.3857	277,441.52
其他应收款	-	-	
其中：美元	1,577,939.38	7.1268	11,245,658.37
墨西哥元		0.3857	
泰铢	376,739.67	0.1952	73,539.58
日元	1,273,358.00	0.0447	56,919.04
应付账款	-	-	
其中：美元	444,605.55	7.1268	3,168,614.83
欧元	37,429.56	7.6617	286,774.06
墨西哥元	112,271.20	0.3857	43,303.00
泰铢	3,754,000.16	0.1952	732,780.83
其他应付款	-	-	
其中：美元	68,145.67	7.1268	485,660.56
泰铢	1,956.00	0.1952	381.81
日元		0.0447	
欧元		7.6617	
墨西哥元		0.3857	

其他说明：

无

(2). 境外经营实体说明，包括对于重要的境外经营实体，应披露其境外主要经营地、记账本位币及选择依据，记账本位币发生变化的还应披露原因

适用  不适用

子公司	境外主要经营地	记账本外币	选择依据
新亚泰国公司	泰国罗勇府	美元	日常使用货币
新亚日本公司	日本神奈川县	日元	日常使用货币
新亚亚洲公司	香港	美元	日常使用货币
拉美公司	墨西哥	墨西哥元	日常使用货币
匈牙利公司	匈牙利	欧元	日常使用货币
墨西哥公司	墨西哥	美元	日常使用货币
巴拿马公司	巴拿马	美元	日常使用货币

## 82、租赁

### (1) 作为承租人

适用  不适用

1、使用权资产相关信息详见本财务报表附注第十节（七）25 之说明。

2、公司对短期租赁和低价值资产租赁的会计政策详见本财务报表附注第十节（五）之说明。

项 目	本期数	上年同期数
租赁负债的利息费用	4,174,475.90	4,453,318.46
与租赁相关的总现金流出	12,182,317.14	12,087,518.28

## 3、与租赁相关的当期损益及现金流

4、租赁负债的到期期限分析和相应流动性风险管理详见本财务报表附注第十节（十二）1之说明。

未纳入租赁负债计量的可变租赁付款额

未纳入租赁负债计量的可变租赁付款额

适用 不适用

简化处理的短期租赁或低价值资产的租赁费用

适用 不适用

售后租回交易及判断依据

适用 不适用

与租赁相关的现金流出总额 12,413,631.18(单位：元 币种：人民币)

## (2) 作为出租人

作为出租人的经营租赁

适用 不适用

单位：元 币种：人民币

项目	租赁收入	其中：未计入租赁收款额的可变租赁付款额相关的收入
租赁收入	4,694,449.99	
合计	4,694,449.99	

作为出租人的融资租赁

适用 不适用

未折现租赁收款额与租赁投资净额的调节表

适用 不适用

未来五年未折现租赁收款额

适用 不适用

单位：元 币种：人民币

项目	每年未折现租赁收款额	
	期末金额	期初金额

第一年	5,941,304.76	5,773,319.43
第二年	5,970,036.24	5,782,070.36
第三年	6,394,413.00	5,409,070.56
第四年	6,760,835.40	6,085,121.90
第五年	6,791,899.48	6,094,620.35
五年后未折现租赁收款总额	12,454,813.69	15,672,228.37

## (3) 作为生产商或经销商确认融资租赁销售损益

适用 不适用

其他说明

无

## 83、数据资源

适用 不适用

## 84、其他

适用 不适用

## 八、研发支出

## (1). 按费用性质列示

适用 不适用

单位：元 币种：人民币

项目	本期发生额	上期发生额
直接人工	14,045,091.10	14,748,032.59
直接材料	37,812,869.21	40,806,059.58
折旧摊销费	1,291,602.07	1,327,513.58
其他	480,307.15	
新产品设计费	108,108.89	115,678.24
合计	53,737,978.42	56,997,283.99
其中：费用化研发支出	53,737,978.42	56,997,283.99
资本化研发支出		

其他说明：

无

## (2). 符合资本化条件的研发项目开发支出

适用 不适用

重要的资本化研发项目

适用 不适用

开发支出减值准备

适用 不适用

其他说明

无

**(3). 重要的外购在研项目**

适用 不适用

**九、合并范围的变更**

**1、非同一控制下企业合并**

适用 不适用

**2、同一控制下企业合并**

适用 不适用

**(1). 本期发生的同一控制下企业合并**

适用 不适用

**(2). 合并成本**

适用 不适用

**(3). 合并日被合并方资产、负债的账面价值**

适用 不适用

其他说明：

适用 不适用

**3、反向购买**

适用 不适用



#### 4、 处置子公司

本期是否存在丧失子公司控制权的交易或事项

适用 不适用

其他说明：

适用 不适用

是否存在通过多次交易分步处置对子公司投资且在本期丧失控制权的情形

适用 不适用

其他说明：

适用 不适用

#### 5、 其他原因的合并范围变动

说明其他原因导致的合并范围变动（如，新设子公司、清算子公司等）及其相关情况：

适用 不适用

#### 6、 其他

适用 不适用

## 十、在其他主体中的权益

## 1、在子公司中的权益

## (1). 企业集团的构成

√适用 □不适用

单位:元 币种:人民币

子公司名称	主要经营地	注册资本	注册地	业务性质	持股比例(%)		取得方式
					直接	间接	
广东中德电缆有限公司(简称“广东中德公司”)	广东省东莞市	240,000,000	广东省东莞市	制造业	100.00		非同一控制下企业合并
新亚电子(泰国)有限公司(简称“新亚泰国公司”)	泰国罗勇府	泰铢 300000000	泰国罗勇府	制造业	99.99		设立
新亚电子(日本)株式会社(简称“新亚日本公司”)	日本神奈川县	日元 9000000	日本神奈川县	贸易	100.00		设立
东莞市中德光电技术有限公司	广东省东莞市	15,000,000	广东省东莞市	制造业		100.00	非同一控制下企业合并
深圳市新亚中德科技有限公司	广东省深圳市	73,880,000	广东省深圳市	科技推广和应用服务业		100.00	非同一控制下企业合并
新亚亚洲有限公司	香港	港元 10000	香港	贸易		100.00	非同一控制下企业合并
中德电缆(香港)有限公司	香港	港元 10000	香港	贸易		100.00	非同一控制下企业合并
XINYA HI-TECH Hungary Korl tolt Felelős s égűTársaság	匈牙利	欧元 25000	匈牙利	贸易		100.00	非同一控制下企业合并

XINYA HI-TECH Panama LTD., Corp.	巴拿马	0	巴拿马	电子制 造服务		100.00	非同一控 制下企业 合并
XINYA HI-TECH Green Power Mexico Co, S. A. DE C. V.	墨西哥	墨西哥比索 22,595,690.08	墨西哥	贸易		100.00	非同一控 制下企业 合并
XINYA HI-TECH Latin America Co., S. A. de C. V	墨西哥	墨西哥比索 19,574,901.46	墨西哥	制造业		100.00	非同一控 制下企业 合并

在子公司的持股比例不同于表决权比例的说明：  
不适用

持有半数或以下表决权但仍控制被投资单位、以及持有半数以上表决权但不控制被投资单位的依  
据：  
不适用

对于纳入合并范围的重要的结构化主体，控制的依据：  
无

确定公司是代理人还是委托人的依据：  
无

其他说明：  
无

## (2). 重要的非全资子公司

适用 不适用

## (3). 重要非全资子公司的主要财务信息

适用 不适用

## (4). 使用企业集团资产和清偿企业集团债务的重大限制：

适用 不适用

## (5). 向纳入合并财务报表范围的结构化主体提供的财务支持或其他支持：

适用 不适用

其他说明：

适用 不适用

## 2、在子公司的所有者权益份额发生变化且仍控制子公司的交易

适用 不适用

## 3、在合营企业或联营企业中的权益

适用 不适用

### (1) 重要的合营企业或联营企业

适用 不适用

单位：元 币种：人民币

合营企业或联营企业名称	主要经营地	注册地	业务性质	持股比例(%)		对合营企业或联营企业投资的会计处理方法
				直接	间接	
苏州科宝光电科技有限公司	江苏省苏州市	江苏省苏州市	制造业	30.00		权益法核算

在合营企业或联营企业的持股比例不同于表决权比例的说明：

不适用

持有 20%以下表决权但具有重大影响，或者持有 20%或以上表决权但不具有重大影响的依据：

不适用

### (2) 重要合营企业的主要财务信息

适用 不适用

### (3) 重要联营企业的主要财务信息

适用 不适用

单位：元 币种：人民币

	期末余额/ 本期发生额		期初余额/ 上期发生额	
	科宝光电公司	XX 公司	科宝光电公司	XX 公司
流动资产	316,954,495.15		323,855,084.39	
非流动资产	35,815,904.27		78,382,151.15	
资产合计	352,770,399.42		402,237,235.54	
流动负债	70,183,252.13		65,883,810.92	
非流动负债				
负债合计	70,183,252.13		65,883,810.92	
少数股东权益				
归属于母公司股东权益	282,587,147.29		336,353,424.62	
按持股比例计算的净资产份额	84,776,144.19		100,906,027.39	

调整事项				
一商誉	9,830,444.33		9,830,444.33	
一内部交易未实现利润				
一其他				
对联营企业权益投资的账面价值	94,606,588.52		110,736,471.72	
存在公开报价的联营企业权益投资的公允价值				
营业收入	202,909,291.95		225,486,526.03	
净利润	17,180,665.04		21,108,162.94	
终止经营的净利润				
其他综合收益				
综合收益总额	17,180,665.04		21,108,162.94	
本年度收到的来自联营企业的股利				

其他说明

无

(4). 不重要的合营企业和联营企业的汇总财务信息

适用 不适用

(5). 合营企业或联营企业向本公司转移资金的能力存在重大限制的说明

适用 不适用

(6). 合营企业或联营企业发生的超额亏损

适用 不适用

(7). 与合营企业投资相关的未确认承诺

适用 不适用

(8). 与合营企业或联营企业投资相关的或有负债

适用 不适用

4. 重要的共同经营

适用 不适用

5. 在未纳入合并财务报表范围的结构化主体中的权益

未纳入合并财务报表范围的结构化主体的相关说明：

适用 不适用

6. 其他

适用 不适用

## 十一、政府补助

### 1、报告期末按应收金额确认的政府补助

适用 不适用

未能在预计时点收到预计金额的政府补助的原因

适用 不适用

### 2、涉及政府补助的负债项目

适用 不适用

单位：元 币种：人民币

财务报表项目	期初余额	本期新增补助金额	本期计入营业外收入金额	本期转入其他收益	本期其他变动	期末余额	与资产/收益相关
递延收益	9,043,394.57	2,800,000.00		743,863.11		11,099,531.46	与资产相关
合计	9,043,394.57	2,800,000.00		743,863.11		11,099,531.46	/

### 3、计入当期损益的政府补助

适用 不适用

单位：元 币种：人民币

类型	本期发生额	上期发生额
与资产相关	743,863.11	394,975.11
与收益相关	11,546,215.70	3,675,191.69
合计	12,290,078.81	4,070,166.80

其他说明：

无

## 十二、与金融工具相关的风险

### 1、金融工具的风险

适用 不适用

本公司从事风险管理的目标是在风险和收益之间取得平衡，将风险对本公司经营业绩的负面影响降至最低水平，使股东和其他权益投资者的利益最大化。基于该风险管理目标，本公司风险管理的基本策略是确认和分析本公司面临的各种风险，建立适当的风险承受底线和进行风险管理，并及时可靠地对各种风险进行监督，将风险控制在限定的范围内。

本公司在日常活动中面临各种与金融工具相关的风险，主要包括信用风险、流动性风险及市场风险。管理层已审议并批准管理这些风险的政策，概括如下。

### （一）信用风险

信用风险，是指金融工具的一方不能履行义务，造成另一方发生财务损失的风险。

#### 1. 信用风险管理实务

##### （1）信用风险的评价方法

公司在每个资产负债表日评估相关金融工具的信用风险自初始确认后是否已显著增加。在确定信用风险自初始确认后是否显著增加时，公司考虑在无须付出不必要的额外成本或努力即可获得合理且有依据的信息，包括基于历史数据的定性和定量分析、外部信用风险评级以及前瞻性信息。公司以单项金融工具或者具有相似信用风险特征的金融工具组合为基础，通过比较金融工具在资产负债表日发生违约的风险与在初始确认日发生违约的风险，以确定金融工具预计存续期内发生违约风险的变化情况。

当触发以下一个或多个定量、定性标准时，公司认为金融工具的信用风险已发生显著增加：

- 1) 定量标准主要为资产负债表日剩余存续期违约概率较初始确认时上升超过一定比例；
- 2) 定性标准主要为债务人经营或财务情况出现重大不利变化、现存的或预期的技术、市场、经济或法律环境变化并将对债务人对公司的还款能力产生重大不利影响等。

##### （2）违约和已发生信用减值资产的定义

当金融工具符合以下一项或多项条件时，公司将该金融资产界定为已发生违约，其标准与已发生信用减值的定义一致：

- 1) 债务人发生重大财务困难；
- 2) 债务人违反合同中对债务人的约束条款；
- 3) 债务人很可能破产或进行其他财务重组；
- 4) 债权人出于与债务人财务困难有关的经济或合同考虑，给予债务人在任何其他情况下都不会做出的让步。

#### 2. 预期信用损失的计量

预期信用损失计量的关键参数包括违约概率、违约损失率和违约风险敞口。公司考虑历史统计数据（如交易对手评级、担保方式及抵质押物类别、还款方式等）的定量分析及前瞻性信息，建立违约概率、违约损失率及违约风险敞口模型。

#### 3. 信用风险敞口及信用风险集中度

本公司的信用风险主要来自货币资金和应收款项。为控制上述相关风险，本公司分别采取了以下措施。

##### （1）货币资金

本公司将银行存款和其他货币资金存放于信用评级较高的金融机构，故其信用风险较低。

##### （2）应收款项

本公司定期对采用信用方式交易的客户进行信用评估。根据信用评估结果，本公司选择与经认可的且信用良好的客户进行交易，并对其应收款项余额进行监控，以确保本公司不会面临重大坏账风险。

由于本公司的应收账款风险点分布于多个合作方和多个客户，截至2024年6月30日，本公司应收账款的37.60%（2023年12月31日：52.53%）源于余额前五名客户，本公司不存在重大的信用集中风险。

本公司所承受的最大信用风险敞口为资产负债表中每项金融资产的账面价值。

## （二）流动性风险

流动性风险，是指本公司在履行以交付现金或其他金融资产的方式结算的义务时发生资金短缺的风险。流动性风险可能源于无法尽快以公允价值售出金融资产；或者源于对方无法偿还其合同债务；或者源于提前到期的债务；或者源于无法产生预期的现金流量。

为控制该项风险，本公司综合运用票据结算、银行借款等多种融资手段，并采取长、短期融资方式适当结合，优化融资结构的方法，保持融资持续性与灵活性之间的平衡。本公司已从多家商业银行取得银行授信额度以满足营运资金需求和资本开支。

### 金融负债按剩余到期日分类

项 目	期末数				
	账面价值	未折现合同金额	1年以内	1-3年	3年以上
银行借款	1,000,708,715.90	1,000,708,715.90	776,318,495.71	192,890,220.19	31,500,000.00
应付票据	183,971,078.49	183,971,078.49	183,971,078.49		
应付账款	340,061,908.23	340,061,908.23	340,061,908.23		
其他应付款	4,343,324.69	4,343,324.69	4,343,324.69		
其他流动负债	17,209,350.00	17,209,350.00	17,209,350.00		
租赁负债	172,792,674.57	172,792,674.57	15,281,868.13	21,472,958.70	136,037,847.74
小 计	1,719,087,051.98	1,719,087,051.98	1,337,186,025.25	214,363,178.89	167,537,847.74

（续上表）

项 目	上年年末数				
	账面价值	未折现合同金额	1年以内	1-3年	3年以上
银行借款	835,022,054.19	797,040,119.61	459,469,214.91	273,180,310.95	64,390,593.75
应付票据	232,337,300.00	232,337,300.00	232,337,300.00		
应付账款	315,019,396.17	315,019,396.17	315,019,396.17		
其他应付款	4,270,315.89	4,270,315.89	4,270,315.89		



项 目	上年年末数				
	账面价值	未折现合同金额	1 年以内	1-3 年	3 年以上
其他流动负债	29,248,400.63	29,248,400.63	29,248,400.63		
租赁负债	201,149,338.17	216,917,773.53	22,835,855.16	50,093,292.27	143,988,626.10
小 计	1,617,046,805.05	1,594,833,305.83	1,063,180,482.76	323,273,603.22	208,379,219.85

### (三) 市场风险

市场风险，是指金融工具的公允价值或未来现金流量因市场价格变动而发生波动的风险。市场风险主要包括利率风险和外汇风险。

#### 1. 利率风险

利率风险，是指金融工具的公允价值或未来现金流量因市场利率变动而发生波动的风险。固定利率的带息金融工具使本公司面临公允价值利率风险，浮动利率的带息金融工具使本公司面临现金流量利率风险。本公司根据市场环境来决定固定利率与浮动利率金融工具的比例，并通过定期审阅与监控维持适当的金融工具组合。本公司面临的现金流量利率风险主要与本公司以浮动利率计息的银行借款有关。

#### 2. 外汇风险

外汇风险，是指金融工具的公允价值或未来现金流量因外汇汇率变动而发生波动的风险。本公司面临的汇率变动的风险主要与本公司外币货币性资产和负债有关。对于外币资产和负债，如果出现短期的失衡情况，本公司会在必要时按市场汇率买卖外币，以确保将净风险敞口维持在可接受的水平。本公司于中国内地经营，且主要活动以人民币计价。因此，本公司所承担的外汇变动市场风险不重大。

## 2、套期

### (1) 公司开展套期业务进行风险管理

适用 不适用

其他说明

适用 不适用

### (2) 公司开展符合条件套期业务并应用套期会计

适用 不适用

其他说明

适用 不适用

### (3) 公司开展套期业务进行风险管理、预期能实现风险管理目标但未应用套期会计

适用 不适用

其他说明

适用 不适用

### 3、金融资产转移

#### (1) 转移方式分类

适用 不适用

#### (2) 因转移而终止确认的金融资产

适用 不适用

#### (3) 继续涉入的转移金融资产

适用 不适用

其他说明

适用 不适用

## 十三、公允价值的披露

### 1、以公允价值计量的资产和负债的期末公允价值

适用 不适用

单位：元 币种：人民币

项目	期末公允价值			
	第一层次公允价值计量	第二层次公允价值计量	第三层次公允价值计量	合计
<b>一、持续的公允价值计量</b>				
(一) 交易性金融资产	80,000,000.00			
1. 以公允价值计量且变动计入当期损益的金融资产	80,000,000.00			80,000,000.00
(1) 债务工具投资				
(2) 权益工具投资	80,000,000.00			80,000,000.00
(3) 衍生金融资产				
2. 指定以公允价值计量且其变动计入当期损益的金融资产				
(1) 债务工具投资				
(2) 权益工具投资				
(二) 其他债权投资				
(三) 其他权益工具投资				
(四) 投资性房地产				
1. 出租用的土地使用权				
2. 出租的建筑物				
3. 持有并准备增值后转让的土地使用权				
(五) 生物资产				
1. 消耗性生物资产				

2. 生产性生物资产				
(六) 应收款融资			51,010,263.11	51,010,263.11
<b>持续以公允价值计量的资产总额</b>	80,000,000.00		51,010,263.11	131,010,263.11
(六) 交易性金融负债				
1. 以公允价值计量且变动计入当期损益的金融负债				
其中：发行的交易性债券				
衍生金融负债				
其他				
2. 指定为以公允价值计量且变动计入当期损益的金融负债				
<b>持续以公允价值计量的负债总额</b>				
<b>二、非持续的公允价值计量</b>				
(一) 持有待售资产				
<b>非持续以公允价值计量的资产总额</b>				
<b>非持续以公允价值计量的负债总额</b>				

## 2、持续和非持续第一层次公允价值计量项目市价的确定依据

√适用 □不适用

项目	公允价值	估值技术	输入值
权益工具投资	80,000,000.00		

## 3、持续和非持续第二层次公允价值计量项目，采用的估值技术和重要参数的定性及定量信息

□适用 √不适用

## 4、持续和非持续第三层次公允价值计量项目，采用的估值技术和重要参数的定性及定量信息

√适用 □不适用

项目	公允价值	估值技术	输入值
应收款项融资	51,010,263.11	[注]	[注]

[注]对于持有的应收票据，由于银行承兑汇票的债务人是银行，且剩余期限较短，公允价值接近于到期值，因此采用票面金额确定其公允价值

**5、持续的第三层次公允价值计量项目，期初与期末账面价值间的调节信息及不可观察参数敏感性分析**

适用 不适用

**6、持续的公允价值计量项目，本期内发生各层级之间转换的，转换的原因及确定转换时点的政策**

适用 不适用

**7、本期内发生的估值技术变更及变更原因**

适用 不适用

**8、不以公允价值计量的金融资产和金融负债的公允价值情况**

适用 不适用

**9、其他**

适用 不适用

**十四、关联方及关联交易**

**1、本企业的母公司情况**

适用 不适用

实际控制人赵战兵持有乐清利新控股有限公司 100%的股权;实际控制人赵战兵拥有海南历信创业投资合伙企业(有限合伙)(原乐清弘信企业管理中心(有限合伙))80.3723%的收益分配比例。

**2、本企业的子公司情况**

本企业子公司的情况详见附注

适用 不适用

**3、本企业合营和联营企业情况**

本企业重要的合营或联营企业详见附注

适用 不适用

本期与本公司发生关联方交易，或前期与本公司发生关联方交易形成余额的其他合营或联营企业情况如下

适用 不适用

合营或联营企业名称	与本企业关系
苏州科宝光电科技有限公司	联营企业

其他说明

适用 不适用

#### 4、其他关联方情况

适用 不适用

其他关联方名称	其他关联方与本企业关系
新亚东方电能科技有限公司	同一实际控制人

其他说明  
无

#### 5、关联交易情况

##### (1). 购销商品、提供和接受劳务的关联交易

采购商品/接受劳务情况表

适用 不适用

单位：元 币种：人民币

关联方	关联交易内容	本期发生额	获批的交易额度（如适用）	是否超过交易额度（如适用）	上期发生额
新亚东方电能科技有限公司	厂区光伏电站建设项目	3,808,557.00	不适用		8,625,000.00
苏州科宝光电科技有限公司	采购电缆	63,308.10	不适用		188,038.80

出售商品/提供劳务情况表

适用 不适用

单位：元 币种：人民币

关联方	关联交易内容	本期发生额	上期发生额
新亚东方电能科技有限公司	销售电缆	969,412.17	1,922,423.43
新亚东方电能科技有限公司	房租	532,404.55	

购销商品、提供和接受劳务的关联交易说明

适用 不适用

2024年4月26日，公司分别召开第二届董事会第二十六次会议、第二届监事会第二十一次会议，审议通过了《关于确认公司2023年年度关联交易及预计2024年度日常关联交易额度的议案》、《关于签订日常关联交易框架协议的议案》，详见公司于2024年4月27日披露的《新亚电子股份有限公司关于确认2023年年度日常关联交易及预计2024年度日常关联交易额度的公告》（公告编号：2024—015）、《新亚电子股份有限公司关于签订日常关联交易框架协议的议案》（公告编号：2024—016）。

**(2). 关联受托管理/承包及委托管理/出包情况**

本公司受托管理/承包情况表：

适用 不适用

关联托管/承包情况说明

适用 不适用

本公司委托管理/出包情况表：

适用 不适用

关联管理/出包情况说明

适用 不适用**(3). 关联租赁情况**

本公司作为出租方：

适用 不适用

单位：元 币种：人民币

承租方名称	租赁资产种类	本期确认的租赁收入	上期确认的租赁收入
新亚东方电能科技有限公司	厂房	532,404.55	

本公司作为承租方：

适用 不适用

关联租赁情况说明

适用 不适用**(4). 关联担保情况**

本公司作为担保方

适用 不适用

本公司作为被担保方

适用 不适用

关联担保情况说明

适用 不适用**(5). 关联方资金拆借**适用 不适用**(6). 关联方资产转让、债务重组情况**适用 不适用**(7). 关键管理人员报酬**适用 不适用

单位：万元 币种：人民币

项目	本期发生额	上期发生额
关键管理人员报酬	345.86	346.01

## (8). 其他关联交易

□适用 √不适用

## 6、 应收、应付关联方等未结算项目情况

## (1). 应收项目

√适用 □不适用

单位：元 币种：人民币

项目名称	关联方	期末余额		期初余额	
		账面余额	坏账准备	账面余额	坏账准备
应收账款	新亚东方电能科技有限公司	149,417.00	7,470.85	375,834.60	18,791.73

## (2). 应付项目

√适用 □不适用

单位：元 币种：人民币

项目名称	关联方	期末账面余额	期初账面余额
应付账款	苏州科宝光电科技有限公司	55,457.28	40,868.29

## (3). 其他项目

□适用 √不适用

## 7、 关联方承诺

□适用 √不适用

## 8、 其他

□适用 √不适用

## 十五、 股份支付

## 1、 各项权益工具

√适用 □不适用

数量单位：股 金额单位：元 币种：人民币

授予对象类别	本期授予		本期行权		本期解锁		本期失效	
	数量	金额	数量	金额	数量	金额	数量	金额
管理人员					1,857,720.00	9,435,500.00		
销售人员					88,776.00	551,100.00		

研发人员					82,200.00	417,500.00		
生产人员					210,432.00	1,068,800.00		
合计					2,239,128.00	11,472,900.00		

期末发行在外的股票期权或其他权益工具

适用 不适用

## 2、以权益结算的股份支付情况

适用 不适用

单位：元 币种：人民币

授予日权益工具公允价值的确定方法	根据授予日股票公允价值
授予日权益工具公允价值的重要参数	授予日市价
可行权权益工具数量的确定依据	按实际行权数量确定
本期估计与上期估计有重大差异的原因	无
以权益结算的股份支付计入资本公积的累计金额	50,778,261.46

其他说明

无

## 3、以现金结算的股份支付情况

适用 不适用

## 4、本期股份支付费用

适用 不适用

单位：元 币种：人民币

授予对象类别	以权益结算的股份支付费用	以现金结算的股份支付费用
管理人员	2,073,573.19	0
销售人员	243,999.27	0
研发人员	717,839.11	0
生产人员	271,694.69	0
合计	3,307,106.26	0

其他说明

无

## 5、股份支付的修改、终止情况

适用 不适用

## 6、其他

适用 不适用



## 十六、承诺及或有事项

### 1、重要承诺事项

适用 不适用

截至 2024 年 6 月 30 日，公司已开证未履行完毕的不可撤销信用证 6,592,748.60 元。

### 2、或有事项

#### (1). 资产负债表日存在的重要或有事项

适用 不适用

#### (2). 公司没有需要披露的重要或有事项，也应予以说明：

适用 不适用

### 3、其他

适用 不适用

## 十七、资产负债表日后事项

### 1、重要的非调整事项

适用 不适用

### 2、利润分配情况

适用 不适用

### 3、销售退回

适用 不适用

### 4、其他资产负债表日后事项说明

适用 不适用

## 十八、其他重要事项

### 1、前期会计差错更正

#### (1). 追溯重述法

适用 不适用

#### (2). 未来适用法

适用 不适用

### 2、重要债务重组

适用 不适用

**3、资产置换****(1). 非货币性资产交换**

□适用 √不适用

**(2). 其他资产置换**

□适用 √不适用

**4、年金计划**

□适用 √不适用

**5、终止经营**

□适用 √不适用

**6、分部信息****(1). 报告分部的确定依据与会计政策**

√适用 □不适用

本公司主要业务为生产和销售消费电子及工业控制线材、通信线缆及数据线材、新能源系列线缆及组件、汽车线缆等各类线材。公司将此业务视作为一个整体实施管理、评估经营成果，不存在多种经营或跨地区经营。因此，本公司无需披露分部信息。本公司收入分解信息详见本财务报表附注第十节（七）61 之说明。

**(2). 报告分部的财务信息**

□适用 √不适用

**(3). 公司无报告分部的，或者不能披露各报告分部的资产总额和负债总额的，应说明原因**

□适用 √不适用

**(4). 其他说明**

□适用 √不适用

**7、其他对投资者决策有影响的重要交易和事项**

□适用 √不适用

**8、其他**

□适用 √不适用

**十九、母公司财务报表主要项目注释****1、应收账款****(1). 按账龄披露**

√适用 □不适用

单位：元 币种：人民币

账龄	期末账面余额	期初账面余额
1 年以内		

其中：1 年以内分项		
	572,339,864.75	427,670,337.99
1 年以内小计	572,339,864.75	427,670,337.99
1 至 2 年	907,322.15	1,622,731.92
2 至 3 年	1,341,450.52	1,060,083.73
3 年以上		
3 至 4 年	502,647.66	566,126.60
4 至 5 年	1,575.56	4,322.38
5 年以上	1,097,643.94	761,610.05
合计	576,190,504.58	431,685,212.67

## (2). 按坏账计提方法分类披露

√适用 □不适用

单位：元 币种：人民币

类别	期末余额				账面价值	期初余额				
	账面余额		坏账准备			账面余额		坏账准备		账面价值
	金额	比例 (%)	金额	计提比例 (%)		金额	比例 (%)	金额	计提比例 (%)	
按单项计提坏账准备	919,808.50	0.16	919,808.50	100.00			966,149.29	0.22	966,149.29	100.00
其中：										
按单项计提坏账准备	919,808.50	0.16	919,808.50	100.00			966,149.29	0.22	966,149.29	100.00

按组合计提坏账准备	575,270,696.08	99.84	28,381,190.23	4.93	546,889,505.85	430,719,063.38	99.78	22,232,000.03	5.16	408,487,063.35
其中：										
按组合计提坏账准备	575,270,696.08	99.84	28,381,190.23	4.93	546,889,505.85	430,719,063.38	99.78	22,232,000.03	5.16	408,487,063.35
合计	576,190,504.58	/	29,300,998.73	/	546,889,505.85	431,685,212.67	/	23,198,149.32	/	408,487,063.35

按单项计提坏账准备：

适用 不适用

单位：元 币种：人民币

名称	期末余额			
	账面余额	坏账准备	计提比例 (%)	计提理由
按单项计提坏账准备	919,808.50	919,808.50	100.00	
合计	919,808.50	919,808.50	100.00	/

按单项计提坏账准备的说明：

适用 不适用

按组合计提坏账准备：

适用 不适用

组合计提项目：按组合计提坏账准备

单位：元 币种：人民币

名称	期末余额		
	应收账款	坏账准备	计提比例 (%)
按组合计提坏账准备	575,270,696.08	28,381,190.23	4.93
合计	575,270,696.08	28,381,190.23	4.93

按组合计提坏账准备的说明：

适用 不适用

按预期信用损失一般模型计提坏账准备

适用 不适用

各阶段划分依据和坏账准备计提比例  
不适用

对本期发生损失准备变动的应收账款账面余额显著变动的情况说明：  
适用 不适用

### (3). 坏账准备的情况

适用 不适用

单位：元 币种：人民币

类别	期初余额	本期变动金额				期末余额
		计提	收回或转回	转销或核销	其他变动	
单项计提坏账准备	966,149.29		46,340.79			919,808.50
按组合计提坏账准备	22232000.03	6,149,190.20				28,381,190.23
合计	23,198,149.32	6,149,190.20	46,340.79			29,300,998.73

其中本期坏账准备收回或转回金额重要的：  
适用 不适用

其他说明  
无

### (4). 本期实际核销的应收账款情况

适用 不适用

其中重要的应收账款核销情况  
适用 不适用

应收账款核销说明：  
适用 不适用

### (5). 按欠款方归集的期末余额前五名的应收账款和合同资产情况

适用 不适用

单位：元 币种：人民币

单位名称	应收账款期末余额	合同资产期末余额	应收账款和合同资产期末余额	占应收账款和合同资产期末余额合计数的比例(%)	坏账准备期末余额
客户一	36,045,865.30		36,045,865.30	6.26	1,802,293.27
客户二	21,899,872.00		21,899,872.00	3.80	1,094,993.60
客户三	16,473,461.87		16,473,461.87	2.86	823,673.09
客户四	15,728,416.98		15,728,416.98	2.73	786,420.85
客户五	15,558,237.91		15,558,237.91	2.70	777,911.90

合计	105,705,854.06		105,705,854.06	18.35	5,285,292.71
----	----------------	--	----------------	-------	--------------

其他说明

无

其他说明：

适用 不适用

## 2、其他应收款

### 项目列示

适用 不适用

单位：元 币种：人民币

项目	期末余额	期初余额
应收利息		
应收股利		
其他应收款	82,161,465.47	132,240,511.55
合计	82,161,465.47	132,240,511.55

其他说明：

适用 不适用

### 应收利息

#### (1). 应收利息分类

适用 不适用

#### (2). 重要逾期利息

适用 不适用

#### (3). 按坏账计提方法分类披露

适用 不适用

按单项计提坏账准备：

适用 不适用

按单项计提坏账准备的说明：

适用 不适用

按组合计提坏账准备：

适用 不适用

#### (4). 按预期信用损失一般模型计提坏账准备

适用 不适用

#### (5). 坏账准备的情况

适用 不适用

其中本期坏账准备收回或转回金额重要的：

适用 不适用

其他说明：

无

#### (6). 本期实际核销的应收利息情况

适用 不适用

其中重要的应收利息核销情况

适用 不适用

核销说明：

适用 不适用

其他说明：

适用 不适用

### 应收股利

#### (1). 应收股利

适用 不适用

#### (2). 重要的账龄超过 1 年的应收股利

适用 不适用

#### (3). 按坏账计提方法分类披露

适用 不适用

按单项计提坏账准备：

适用 不适用

按单项计提坏账准备的说明：

适用 不适用

按组合计提坏账准备：

适用 不适用

#### (4). 按预期信用损失一般模型计提坏账准备

适用 不适用

#### (5). 坏账准备的情况

适用 不适用

其中本期坏账准备收回或转回金额重要的：

适用 不适用

其他说明：

**(6). 本期实际核销的应收股利情况**

适用 不适用

其中重要的应收股利核销情况

适用 不适用

核销说明：

适用 不适用

其他说明：

适用 不适用

**其他应收款**

**(1). 按账龄披露**

适用 不适用

单位：元 币种：人民币

账龄	期末账面余额	期初账面余额
1 年以内		
其中：1 年以内分项		
	991,142.61	131,887,692.42
1 年以内小计	991,142.61	131,887,692.42
1 至 2 年	81,100,000.00	248,122.00
2 至 3 年	269,382.50	212,438.50
3 年以上		
3 至 4 年	59,000.00	150,374.00
4 至 5 年		
5 年以上		
合计	82,419,525.11	132,498,626.92

**(2). 按款项性质分类**

适用 不适用

单位：元 币种：人民币

款项性质	期末账面余额	期初账面余额
拆借款	80,000,000.00	130,000,000.00
押金保证金	1480000.00	1,902,364.21
应收暂付款	939,525.11	596,262.71
合计	82,419,525.11	132,498,626.92

**(3). 坏账准备计提情况**

适用 不适用

单位：元 币种：人民币

坏账准备	第一阶段	第二阶段	第三阶段	合计



	未来12个月预期信用损失	整个存续期预期信用损失(未发生信用减值)	整个存续期预期信用损失(已发生信用减值)	
2024年1月1日余额	94,384.62	24,812.20	138,918.55	258,115.37
2024年1月1日余额在本期				
--转入第二阶段	-50,000.00	50,000.00		
--转入第三阶段		-10,000.00	10,000.00	
--转回第二阶段				
--转回第一阶段				
本期计提	28,675.02	45,187.80	-73,918.55	-55.73
本期转回				
本期转销				
本期核销				
其他变动				
2024年6月30日余额	73,059.64	110,000.00	75,000.00	258,059.64

各阶段划分依据和坏账准备计提比例

第一阶段：账龄1年以内，自初始确认后信用风险未显著增加；第二阶段：账龄1-2年，自初始确认后信用风险显著增加但尚未发生信用减值；第三阶段：账龄2年以上，自初始确认后已发生信用减值。

对本期发生损失准备变动的其他应收款账面余额显著变动的情况说明：

适用 不适用

本期坏账准备计提金额以及评估金融工具的信用风险是否显著增加的采用依据：

适用 不适用

#### (4). 坏账准备的情况

适用 不适用

单位：元 币种：人民币

类别	期初余额	本期变动金额				期末余额
		计提	收回或转回	转销或核销	其他变动	
按组合计提坏账准备	258,115.37			55.73		258,059.64
合计	258,115.37			55.73		258,059.64

其中本期坏账准备转回或收回金额重要的：

适用 不适用

其他说明

无

## (5). 本期实际核销的其他应收款情况

□适用 √不适用

其中重要的其他应收款核销情况：

□适用 √不适用

其他应收款核销说明：

□适用 √不适用

## (6). 按欠款方归集的期末余额前五名的其他应收款情况

√适用 □不适用

单位：元 币种：人民币

单位名称	期末余额	占其他应收款期末余额合计数的比例(%)	款项的性质	账龄	坏账准备期末余额
广东中德电缆有限公司	80,000,000.00	97.06	拆借款	1-2年	
正泰安能数字能源(浙江)股份有限公司	1,000,000.00	1.21	押金保证金	1-2年	100,000.00
相变能源科技(青岛)有限公司	150,000.00	0.18	押金保证金	2-3年	45,000.00
海固科技(苏州)有限公司	100,000.00	0.12	押金保证金	2-3年	30,000.00
无锡先导智能装备股份有限公司	100,000.00	0.12	押金保证金	1-2年	10,000.00
合计	81,350,000.00	98.69	/	/	185,000.00

## (7). 因资金集中管理而列报于其他应收款

□适用 √不适用

其他说明：

□适用 √不适用

## 3、长期股权投资

√适用 □不适用

单位：元 币种：人民币

项目	期末余额			期初余额		
	账面余额	减值准备	账面价值	账面余额	减值准备	账面价值
对子公司投资	542,763,790.23		542,763,790.23	525,244,903.97		525,244,903.97
对联营、合营企业投资	106,890,671.23		106,890,671.23	110,736,471.72		110,736,471.72
合计	649,654,461.46		649,654,461.46	635,981,375.69		635,981,375.69

## (1) 对子公司投资

√适用 □不适用

单位：元 币种：人民币

被投资单位	期初余额	本期增加	本期减少	期末余额	本期计提减值准备	减值准备期末余额
新亚泰国公司	39,609,240.00	14,211,800.00		53,821,040.00		
新亚日本公司	438,711.45			438,711.45		
广东中德公司	485,196,952.52	3,307,086.26		488,504,038.78		
合计	525,244,903.97	17,518,886.26		542,763,790.23		

## (2) 对联营、合营企业投资

√适用 □不适用

单位：元 币种：人民币

投资单位	期初余额	本期增减变动							期末余额	减值准备期末余额
		追加投资	减少投资	权益法下确认的投资损益	其他综合收益调整	其他权益变动	宣告发放现金股利或利润	计提减值准备		
一、合营企业										
小计										
二、联营企业										
苏州科宝光电科技有限公司	110,736,471.72			5,154,199.51			9,000,000.00			106,890,671.23
小计	110,736,471.72			5,154,199.51			9,000,000.00			106,890,671.23
合计	110,736,471.72			5,154,199.51			9,000,000.00			106,890,671.23

## (3). 长期股权投资的减值测试情况

□适用 √不适用

其他说明：

□适用 √不适用

## 4、营业收入和营业成本

## (1). 营业收入和营业成本情况

√适用 □不适用

单位：元 币种：人民币

项目	本期发生额		上期发生额	
	收入	成本	收入	成本
主营业务	874,328,839.09	707,452,096.22	629,421,593.10	509,324,927.38
其他业务	14,764,909.58	12,795,584.22	7,849,451.58	6,975,157.71
合计	889,093,748.67	720,247,680.44	637,271,044.68	516,300,085.09

## (2). 营业收入、营业成本的分解信息

√适用 □不适用

单位：元 币种：人民币

合同分类	分部		合计	
	营业收入	营业成本	营业收入	营业成本
商品类型				
消费电子及工业控制系列线材	660,336,102.84	525,690,924.53	660,336,102.84	525,690,924.53
通信线缆及数据线材	50,949,641.94	31,548,056.99	50,949,641.94	31,548,056.99
新能源系列线缆及组件	92,424,411.92	91,681,336.75	92,424,411.92	91,681,336.75
汽车线缆	66,570,500.25	53,548,304.46	66,570,500.25	53,548,304.46
其他	18,813,091.72	17,779,057.71	18,813,091.72	17,779,057.71
按经营地区分类				
内销	800,258,206.92	664,212,381.31	800,258,206.92	664,212,381.31
外销	88,835,541.75	56,035,299.13	88,835,541.75	56,035,299.13
市场或客户类型				
合同类型				
按商品转让的时间分类				
按合同期限分类				
按销售渠道分类				

合计	889,093,748.67	720,247,680.44	889,093,748.67	720,247,680.44

其他说明

适用 不适用

**(3). 履约义务的说明**

适用 不适用

**(4). 分摊至剩余履约义务的说明**

适用 不适用

**(5). 重大合同变更或重大交易价格调整**

适用 不适用

其他说明：

无

**5、投资收益**

适用 不适用

单位：元 币种：人民币

项目	本期发生额	上期发生额
成本法核算的长期股权投资收益		
权益法核算的长期股权投资收益	5,154,199.51	6,332,448.88
处置长期股权投资产生的投资收益		
交易性金融资产在持有期间的投资收益	193,290.00	
其他权益工具投资在持有期间取得的股利收入		
债权投资在持有期间取得的利息收入		
其他债权投资在持有期间取得的利息收入		
处置交易性金融资产取得的投资收益		
处置其他权益工具投资取得的投资收益		
处置债权投资取得的投资收益		
处置其他债权投资取得的投资收益		
债务重组收益		
应收款项融资贴现损益	-793,359.21	-279,447.94
资金拆借利息		1,341,306.10

合计	4,554,130.30	7,394,307.04
----	--------------	--------------

其他说明：

无

## 6、其他

适用 不适用

## 二十、补充资料

### 1、当期非经常性损益明细表

适用 不适用

单位：元 币种：人民币

项目	金额	说明
非流动性资产处置损益，包括已计提资产减值准备的冲销部分	-394,132.12	
计入当期损益的政府补助，但与公司正常经营业务密切相关、符合国家政策规定、按照确定的标准享有、对公司损益产生持续影响的政府补助除外	1,396,658.85	
除同公司正常经营业务相关的有效套期保值业务外，非金融企业持有金融资产和金融负债产生的公允价值变动损益以及处置金融资产和金融负债产生的损益	-3,000,000.00	
计入当期损益的对非金融企业收取的资金占用费		
委托他人投资或管理资产的损益		
对外委托贷款取得的损益		
因不可抗力因素，如遭受自然灾害而产生的各项资产损失		
单独进行减值测试的应收款项减值准备转回		
企业取得子公司、联营企业及合营企业的投资成本小于取得投资时应享有被投资单位可辨认净资产公允价值产生的收益		
同一控制下企业合并产生的子公司期初至合并日的当期净损益		
非货币性资产交换损益		
债务重组损益		
企业因相关经营活动不再持续而发生的一次性费用，如安置职工的支出等		
因税收、会计等法律、法规的调整对当期损益产生的一次性影响		
因取消、修改股权激励计划一次性确认的股份支付费用		
对于现金结算的股份支付，在可行权日之后，应付职工薪酬的公允价值变动产生的损益		
采用公允价值模式进行后续计量的投资性房地产公允价值变动产生的损益		
交易价格显失公允的交易产生的收益		

与公司正常经营业务无关的或有事项产生的损益		
受托经营取得的托管费收入		
除上述各项之外的其他营业外收入和支出	-277,364.91	
其他符合非经常性损益定义的损益项目	4,554,130.30	
减：所得税影响额	569,823.03	
少数股东权益影响额（税后）		
合计	1,709,469.09	

对公司将《公开发行证券的公司信息披露解释性公告第 1 号——非经常性损益》未列举的项目认定为的非经常性损益项目且金额重大的，以及将《公开发行证券的公司信息披露解释性公告第 1 号——非经常性损益》中列举的非经常性损益项目界定为经常性损益的项目，应说明原因。

适用 不适用

其他说明

适用 不适用

## 2、净资产收益率及每股收益

适用 不适用

报告期利润	加权平均净资产收益率（%）	每股收益	
		基本每股收益	稀释每股收益
归属于公司普通股股东的净利润	5.43	0.24	0.24
扣除非经常性损益后归属于公司普通股股东的净利润	5.30	0.23	0.23

## 3、境内外会计准则下会计数据差异

适用 不适用

## 4、其他

适用 不适用

董事长：赵战兵

董事会批准报送日期：2024 年 8 月 29 日

## 修订信息

适用 不适用