

宁波震裕科技股份有限公司

2024 年半年度报告

2024-082

2024 年 8 月

第一节 重要提示、目录和释义

公司董事会、监事会及董事、监事、高级管理人员保证半年度报告内容的真实、准确、完整，不存在虚假记载、误导性陈述或者重大遗漏，并承担个别和连带的法律责任。

公司负责人蒋震林、主管会计工作负责人蒋震林及会计机构负责人(会计主管人员)许龙昌声明：保证本半年度报告中财务报告的真实、准确、完整。

所有董事均已出席了审议本次半年报的董事会会议。

本报告中涉及的未来发展的展望等前瞻性陈述不构成公司对投资者的实质承诺，敬请广大投资者理性投资，注意风险。

公司在本半年度报告中详细阐述了未来可能发生的有关风险因素及对策，详见第三节“管理层讨论与分析”中“十、公司面临的风险和应对措施”，敬请投资者予以关注。

公司计划不派发现金红利，不送红股，不以公积金转增股本。

目录

第一节 重要提示、目录和释义.....	2
第二节 公司简介和主要财务指标.....	7
第三节 管理层讨论与分析.....	10
第四节 公司治理.....	30
第五节 环境和社会责任.....	32
第六节 重要事项.....	34
第七节 股份变动及股东情况.....	47
第八节 优先股相关情况.....	53
第九节 债券相关情况.....	54
第十节 财务报告.....	57

备查文件目录

- 一、载有公司负责人、主管会计工作负责人、公司会计机构负责人（会计主管人员）签名并盖章的财务报表。
- 二、报告期内公开披露过的所有公司文件的正本及公告的原稿。

释义

释义项	指	释义内容
震裕科技、股份公司、本公司、公司	指	宁波震裕科技股份有限公司
控股股东、实际控制人	指	蒋震林、洪瑞娣夫妇
精密级进冲压模具	指	精密级进冲压模具由多个工位组成，各工位按顺序关联完成不同的加工，在冲床的一次行程中完成一系列的不同的冲压加工，按照模具加工精度，一般认为模具误差在±0.02毫米内
模具业务	指	主要产品包括公司精密级进冲压模具、压铸模及单冲模等其他模具、修改模及配件产品（服务）业务
精密结构件业务	指	主要产品包括电机铁芯和动力锂电池精密结构件，其中电机铁芯主要产品为电机定子、转子冲片和铁芯，动力锂电池精密结构件主要产品为动力锂电池顶盖、壳体
苏州范斯特	指	苏州范斯特机械科技有限公司（震裕科技全资子公司）
岳阳范斯特	指	岳阳范斯特机械科技有限公司（震裕科技全资子公司）
江苏范斯特	指	江苏范斯特科技有限公司（震裕科技全资子公司）
范斯特（江苏）	指	范斯特（江苏）有限公司（震裕科技全资子公司）
太仓范斯特	指	太仓范斯特机械科技有限公司（震裕科技全资子公司）
海南范斯特	指	海南范斯特科技有限公司（震裕科技全资子公司）
范斯特科技（香港）	指	范斯特科技（香港）有限公司（震裕科技全资子公司）
震裕科技（香港）	指	震裕科技（香港）有限公司（震裕科技全资子公司）
海南震裕	指	海南震裕科技有限公司（震裕科技全资子公司）
宁波震裕汽车部件	指	宁波震裕汽车部件有限公司（震裕科技全资子公司）
宁波震裕自动化	指	宁波震裕自动化科技有限公司（震裕科技全资子公司）
宁德震裕	指	宁德震裕汽车部件有限公司（震裕科技全资子公司）
震裕销售	指	宁波震裕销售有限公司（震裕科技全资子公司）
常州震裕	指	常州震裕汽车部件有限公司（震裕科技全资子公司）
常州震裕新能源	指	常州震裕新能源科技有限公司（震裕科技全资子公司）
宜宾震裕	指	宜宾震裕汽车部件有限公司（震裕科技全资子公司）
广东震裕	指	广东震裕汽车部件有限公司（震裕科技全资子公司）
宜春震裕	指	宜春震裕汽车部件有限公司（震裕科技全资子公司）
荆门震裕	指	荆门震裕汽车部件有限公司（震裕科技全资子公司）
上饶震裕	指	上饶震裕汽车部件有限公司（震裕科技全资子公司）
匈牙利范斯特	指	Fine-Stamping Technológia Magyarország Korlátolt Felelősségű Társaság.（震裕科技全资子公司）
匈牙利震裕	指	Zhenyu Technológia Magyarország Korlátolt Felelősségű Társaság.（震裕科技全资子公司）
塞尔维亚范斯特	指	FINESTAMPING TECHNOLOGY CO. DOO BEOGRAD（震裕科技全资子公司）
模具事业部	指	主要从事精密级进冲压模具的研发、生产和销售，主要产品为中高端精密级进冲压模具
锂电事业部	指	主要从事精密结构件业务，主要产品为动力锂电池精密结构件
冲压事业部	指	主要从事精密结构件业务，主要产品为电机铁芯
《公司章程》	指	《宁波震裕科技股份有限公司章程》
宁德时代	指	宁德时代新能源科技股份有限公司及其控制的企业集团，包括时代上汽动力电池有限公司及江苏时代新能源科技有限公司等
比亚迪	指	比亚迪股份有限公司及其控制的企业集团，包括比亚迪汽车工业有限公司、深圳市比亚迪供应链管理有限公司等

汇川技术	指	苏州汇川技术有限公司
亿纬锂能	指	惠州亿纬锂能股份有限公司及其控制的企业集团，包括湖北亿纬动力有限公司、惠州亿纬动力电池有限公司、荆门亿纬创能锂电池有限公司、惠州亿纬锂能股份有限公司、江苏亿纬林洋储能技术有限公司等
爱知	指	公司客户中受 AICHI ELEC 株式会社控制的企业，包括苏州爱知科技有限公司、AICHI ELEC COMPANY 等
电产	指	公司客户中受日本电产株式会社控制的企业，包括尼得科电机（青岛）有限公司、常州市康迪克至精电机有限公司、Nidec Shibaura Electronics (Thailand) Co.;Ltd.、日本电产芝浦（浙江）有限公司、Nidec Motor Corp（美国）、日本电产三协（浙江）有限公司、NIDEC SANKYO VIETNAM CORPORATION、NIDEC INDIA PVT LIMITED（印度电产）、日本電産テクノモータ株式会社、NIDEC SOLE MOTOR CORPORATION S.R.L. 等
依必安派特	指	Ebm-Papst 或其全球分支机构
联合汽车	指	联合汽车电子有限公司及联合汽车电子有限公司芜湖分公司
瑞浦	指	瑞浦兰钧能源股份有限公司
兰钧	指	上海兰钧新能源科技有限公司
欣旺达	指	欣旺达电子股份有限公司及其下属公司
索恩格	指	索恩格汽车部件（中国）有限公司、索恩格汽车电动系统有限公司
台达电子	指	台达电子企业管理(上海)有限公司
天津博格华纳	指	博格华纳动力驱动系统(天津)有限公司
蔚来	指	蔚来动力科技（合肥）有限公司
股东大会	指	宁波震裕科技股份有限公司股东大会
董事会	指	宁波震裕科技股份有限公司董事会
监事会	指	宁波震裕科技股份有限公司监事会
《公司法》	指	《中华人民共和国公司法》
《证券法》	指	《中华人民共和国证券法》
报告期	指	2024 年 1 月 1 日至 2024 年 6 月 30 日
报告期末	指	2024 年 6 月 30 日
上期、上年同期	指	2023 年 1 月 1 日至 2023 年 6 月 30 日
中国证监会、证监会	指	中国证券监督管理委员会
深交所	指	深圳证券交易所
元、万元、亿元	指	人民币元、人民币万元、人民币亿元
巨潮资讯网	指	http://www.cninfo.com.cn
尾差	指	本报告除特别说明外，若出现总数与各分项数值之和尾数不符的情况，均为四舍五入原因造成

第二节 公司简介和主要财务指标

一、公司简介

股票简称	震裕科技	股票代码	300953
股票上市证券交易所	深圳证券交易所		
公司的中文名称	宁波震裕科技股份有限公司		
公司的中文简称（如有）	震裕科技		
公司的外文名称（如有）	Ningbo Zhenyu Technology Co., Ltd.		
公司的外文名称缩写（如有）	Zhenyu TECH		
公司的法定代表人	蒋震林		

二、联系人和联系方式

	董事会秘书	证券事务代表
姓名	戴灵光	郭银芬
联系地址	浙江省宁波市宁海县滨海新城东港南路 6 号	浙江省宁波市宁海县滨海新城东港南路 6 号
电话	0574-65386699	0574-65386699
传真	0574-83516552	0574-83516552
电子信箱	irm@zhenyumould.com	irm@zhenyumould.com

三、其他情况

1、公司联系方式

公司注册地址、公司办公地址及其邮政编码、公司网址、电子信箱等在报告期是否变化

适用 不适用

公司注册地址、公司办公地址及其邮政编码、公司网址、电子信箱等在报告期无变化，具体可参见 2023 年年报。

2、信息披露及备置地点

信息披露及备置地点在报告期是否变化

适用 不适用

公司披露半年度报告的证券交易所网站和媒体名称及网址，公司半年度报告备置地在报告期无变化，具体可参见 2023 年年报。

3、注册变更情况

注册情况在报告期是否变更情况

适用 不适用

公司注册情况在报告期无变化，具体可参见 2023 年年报。

四、主要会计数据和财务指标

公司是否需追溯调整或重述以前年度会计数据

是 否

	本报告期	上年同期	本报告期比上年同期增减
营业收入（元）	3,132,977,427.64	2,398,240,137.65	30.64%
归属于上市公司股东的净利润（元）	131,720,044.53	34,999,555.59	276.35%
归属于上市公司股东的扣除非经常性损益的净利润（元）	119,868,023.89	22,803,074.32	425.67%
经营活动产生的现金流量净额（元）	-362,065,346.21	-411,169,456.90	11.94%
基本每股收益（元/股）	1.30	0.34	282.35%
稀释每股收益（元/股）	1.06	0.34	211.76%
加权平均净资产收益率	4.97%	1.45%	3.52%
	本报告期末	上年度末	本报告期末比上年度末增减
总资产（元）	11,418,856,698.62	10,924,198,547.61	4.53%
归属于上市公司股东的净资产（元）	2,673,832,921.55	2,633,710,856.66	1.52%

公司报告期末至半年度报告披露日股本是否因发行新股、增发、配股、股权激励行权、回购等原因发生变化且影响所有者权益金额

是 否

支付的优先股股利	0.00
支付的永续债利息（元）	0.00
用最新股本计算的全面摊薄每股收益（元/股）	1.2815

五、境内外会计准则下会计数据差异

1、同时按照国际会计准则与按照中国会计准则披露的财务报告中净利润和净资产差异情况

适用 不适用

公司报告期不存在按照国际会计准则与按照中国会计准则披露的财务报告中净利润和净资产差异情况。

2、同时按照境外会计准则与按照中国会计准则披露的财务报告中净利润和净资产差异情况

适用 不适用

公司报告期不存在按照境外会计准则与按照中国会计准则披露的财务报告中净利润和净资产差异情况。

六、非经常性损益项目及金额

适用 不适用

单位：元

项目	金额	说明
----	----	----

非流动性资产处置损益（包括已计提资产减值准备的冲销部分）	1,628,554.51	
计入当期损益的政府补助（与公司正常经营业务密切相关、符合国家政策规定、按照确定的标准享有、对公司损益产生持续影响的政府补助除外）	10,752,869.22	
除同公司正常经营业务相关的有效套期保值业务外，非金融企业持有金融资产和金融负债产生的公允价值变动损益以及处置金融资产和金融负债产生的损益	2,821,195.41	
除上述各项之外的其他营业外收入和支出	-641,742.96	
其他符合非经常性损益定义的损益项目	275,667.96	
减：所得税影响额	2,984,523.50	
合计	11,852,020.64	

其他符合非经常性损益定义的损益项目的具体情况：

适用 不适用

公司不存在其他符合非经常性损益定义的损益项目的具体情况。

将《公开发行证券的公司信息披露解释性公告第 1 号——非经常性损益》中列举的非经常性损益项目界定为经常性损益项目的情况说明

适用 不适用

公司不存在将《公开发行证券的公司信息披露解释性公告第 1 号——非经常性损益》中列举的非经常性损益项目界定为经常性损益的项目的情形。

第三节 管理层讨论与分析

一、报告期内公司从事的主要业务

（一）公司所处行业分类

公司主营业务为精密级进冲压模具及下游精密结构件业务，根据证监会《上市公司行业分类指引》和中国上市公司协会《中国上市公司协会上市公司行业统计分类指引》的分类标准，公司所在行业为“C 制造业”中的金属制品业，行业分类代码为 C33，广泛应用于家电、新能源锂电池、汽车、工业工控等行业领域。

（二）公司所处行业发展情况

1、精密级进冲压模具行业

模具是用于高效大批量生产工业产品中的有关零部件和制件的工具，是制造业中不可或缺的基础工艺装备，其水平的高低已成为衡量国家制造业水平的重要标志之一，被称为“开启工业现代化金钥匙”。通过运用模具技术、设计和制造模具，模具成型不仅可以大幅度提高生产效率，降低生产成本，而且可以获得特定的力学性能，同时保持较高的产品加工精度和产品一致性。按照模具加工精度，一般认为模具误差在 0.02 毫米内的即可称为精密模具，其他的为普通模具。

由于精密级进冲压模具在批量生产产品中具有高生产效率、高一致性、低能耗耗材、高精密度以及高复杂程度的特点，因此精密级进冲压模具在高效大批量生产工业产品的有关零部件和制件中得到广泛运用，同时对制造业的高效节能具有重要意义。

近年来，新能源汽车出现爆发式增长，带动了新能源汽车电机，特别是驱动电机的快速发展。一方面，随着新能源汽车的快速上量，相应的汽车电机也迅速实现批量化生产，对级进模的需求越来越大；另一方面该领域技术仍在不断探索和改进，不断推出各式驱动电机新产品，为具有配套研发实力的电机铁芯模具企业带来了新的模具需求。公司作为精密级进冲压模具领先的精密智造企业，模具业务将继续呈现增长态势。

2、精密结构件行业

（1）电机铁芯

铁芯为电机的核心零部件，享受下游高成长的红利。随着全球对节能减排和可持续发展的重视，电机铁芯作为提高能源效率和性能的关键部件，其市场需求将持续增长。特别是在电动汽车领域，随着电动汽车技术的不断进步和政策支持的加强，全球范围内电动汽车的日益普及将成为汽车牵引电机核心市场的主要驱动力，电机铁芯的需求预计将进一步增加。全球范围内，中国、北美、欧洲等地是电机铁芯市场的主要消费地区。其中，我国市场得益于电动汽车产业快速发展以及政府对新能源汽车产业支持增长尤为显著。中商产业研究院发布的《2024-2029 年中国工业电机市场调查与行业前景预测专题研究报告》显示，2023 年中国工业电机销售收入达到约 3,720 亿元，近五年年均复合增长率达 1.56%。中商产业研究院分析师预测，2024 年中国工业电机销售收入将达到 3,880.3 亿元。

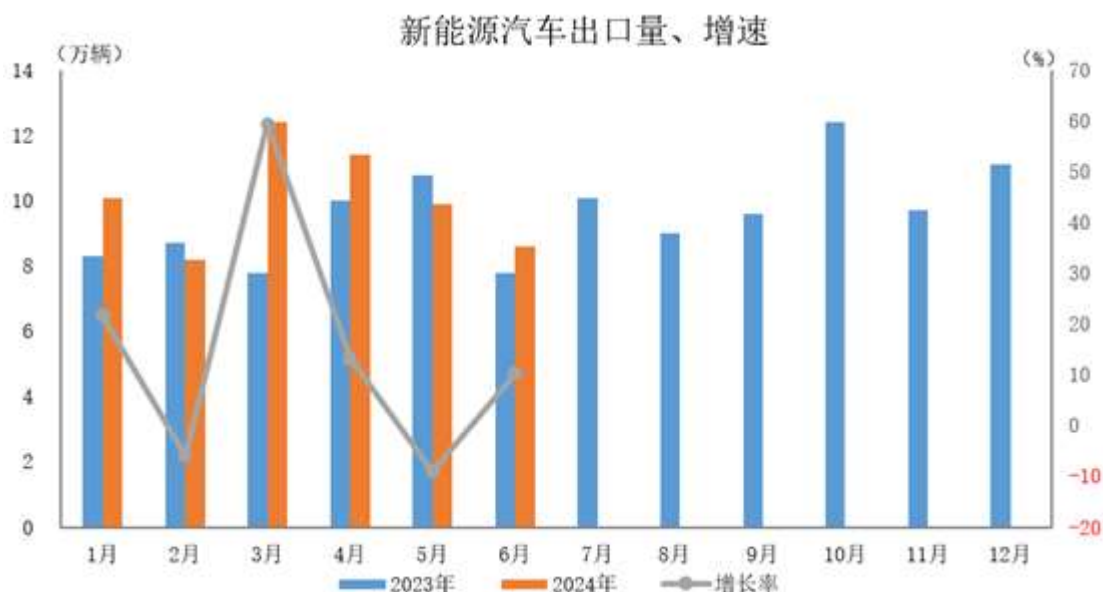
在某些领域电动缸作为新型的机电一体化产品，是液压缸和气动缸升级产品。电动缸具备性能可靠、运行平稳且动作灵敏、推拉力相同等诸多优点，未来将有可能在某些应用场景上替代传统的液压缸和气动缸。随着工业自动化程度的不断提升，电动缸产品的应用场景将更加广泛，市场需求也将稳步攀升，也会相应带动电机铁芯的进一步发展。

（2）动力锂电池精密结构件

全球锂电池主要可分为新能源汽车、储能、小动力及其他细分市场。受益于市场需求及政策驱动，新能源汽车是当前锂电池的主要应用场景，未来市场空间广阔；储能锂电池作为新兴应用场景，尚处于起步阶段，具有较高的成长性。公司目前生产的精密结构件主要应用于包括动力电池、储能电池在内的电池行业及汽车行业。在市场规模方面，近年来，受到锂电池市场快速发展的影响，动力锂电池精密结构件的市场空间亦同步持续增长。

中国汽车工业协会发布的数据显示，2024 年 1 月至 6 月，我国汽车产销累计完成 1389.1 万辆和 1404.7 万辆，同比分别增长 4.9% 和 6.1%。其中新能源汽车方面，2024 年 1 月至 6 月，国内新能源汽车产销累计完成 492.9 万辆和 494.4

万辆，同比分别增长 30.1%和 32%，市场占有率达到 35.2%。今年以来汽车行业主要经济指标呈现增长态势。



图片来源：中国汽车工业协会

2024 年 4 月 26 日，商务部等 5 个部门推出《汽车以旧换新补贴实施细则》，指定期间报废国三及以下排放标准燃油乘用车或 2018 年 4 月 30 日前注册登记的新能源乘用车，并购买符合节能要求乘用车新车的个人消费者，可享受一次性定额补贴，补贴金额 7 千或 1 万元。


2024 年 5 月 15 日，工业和信息化部等 5 个部门推出《关于开展 2024 年新能源汽车下乡活动的通知》组织开展 2024 年新能源汽车下乡活动，进一步下沉到县域，举行专场活动，辐射周边乡镇。鼓励产业链企业积极参加，结合以旧换新和县域充换电设施补短板等支持政策制定促销方案，建立完善售后服务体系。


展望 2024 年下半年，以旧换新、新能源汽车下乡等利好政策持续落地实施，企业新产品密集上市，供应端的竞争烈度增强伴随着需求端规模的扩容，将有助于进一步释放汽车市场消费潜力，行业整体保持激烈的增量竞争态势，为行业企业实现稳增长提供助力。

（三）主营业务、主要产品及用途

公司是专业从事精密级进冲压模具及下游精密结构件的研发、设计、生产和销售的高新技术企业。公司拥有丰富的精密级进冲压模具开发经验和完整的制造体系，以精密级进冲压模具的设计开发为核心，为全球范围内的家用电器制造商及汽车、工业工控制造商等提供定制化的精密级进冲压模具。同时，公司以自身设计开发的冲压模具为基础，向客户提供精密结构件产品，广泛应用于家电、新能源锂电池、汽车、工业工控等行业领域，逐渐形成了“一体两翼四维”的发展战略格局。

1、公司部分产品实物图：



 <p>直流变频空调压缩机电机铁芯</p>	 <p>汽车电机铁芯</p>
 <p>新能源汽车锂电池精密结构件-总成</p>	 <p>新能源汽车锂电池精密结构件-顶盖</p>

2、主要产品及主要应用领域

产品类别	主要产品	主要应用领域
精密级进冲压模具	三列电机铁芯级进模系列	该类模具凭借其天然的高效节能特性在压缩机电机铁芯、风扇电机铁芯、汽车电机铁芯、步进伺服电机铁芯冲压制造领域得到广泛应用。
	多列电机铁芯级进模系列	该类模具凭借其天然的高效特性，在变频空调电机铁芯、汽车电机铁芯冲压制造领域得到广泛应用。
	双列电机铁芯级进模系列	在冰箱压缩机电机铁芯、洗衣机电机铁芯冲压制造领域得到广泛应用。
	单列电机铁芯级进模系列	在汽车电机铁芯（包括新能源汽车驱动电机铁芯）、工业电机铁芯、水泵电机铁芯制造领域得到广泛应用。
	单列动力锂电池结构件级进模系列	在新能源汽车动力锂电池精密顶盖片制造领域得到广泛应用。
精密结构件	电机铁芯机结构件	在家用电器、工业工控、传统燃油车、新能源汽车领域中广泛应用。
	动力锂电池精密结构件	新能源汽车动力锂电池领域广泛应用

报告期内，公司一直专注于精密级进冲压模具及精密结构件的研发与制造，主营业务未发生重大变化。

(四) 经营模式

公司拥有独立完整的采购、生产和销售体系。由于不同行业、不同客户对各自所需的产品在形状、结构、规格、功能以及性能等方面都有不同的要求，公司精密级进冲压模具产品、精密结构件产品具有差异化和个性化的特征，均为定制化产品，公司针对该特点制订了以销售为中心环节的经营模式，采购、生产均围绕销售展开，按客户订单和客户的需求预测制定生产计划，根据生产计划以及适度的库存组织原材料采购。

1、采购模式

①外购

公司主要采用“以销定产+以产定购”的采购模式，即根据订单制定采购计划。由于公司生产的模具产品、精密结构件产品均为定制化产品，公司接到销售合同、订单或了解到客户的生产计划后，公司制定生产计划，并按照生产计划、产品 BOM 表以及适度的库存组织原材料采购，大多数情况下，公司根据市场化原则在合格供应商范围内自主选择供应商，少数情况下，客户会指定原材料供应商或要求公司必须在客户自身合格供应商名录库中选择供应商进行采购以保障其产

品品质。对于使用较频繁或者有最低采购量要求的物料，公司会保留一定的库存，公司多年以来一直专注精密级进冲压模具以及下游精密结构件行业，同时随着精密结构件业务近年来快速发展且已形成一定的规模，公司已与主要原材料供应商建立了稳定的合作关系，原材料供应渠道稳定。公司主要原材料包括钢材、铝材、铜材等大宗商品，市场供应充足。

在采购管理上，公司定期修订合格供应商名录，同时，公司制定了供应商管理及采购管理相关制度并严格执行，并定期引入新供应商，引入竞争机制，进一步提升公司议价能力，降低采购成本。

②外协加工

公司拥有独立且完整的生产能力和技术体系且以自主生产为主，但公司以市场为导向，致力于高附加值的生产环节，当在加工过程中部分工序出现产能瓶颈状态时，为了能够及时响应客户的需求，按时交货，公司会将部分工序委托外协厂商生产；同时，对于有些需要较大投入但应用较少的生产工序，从成本效益原则考虑，公司采用委托外协加工的方式完成。

为有效控制外协加工的质量，公司制定了外协加工管理相关制度，建立了对外协厂商的管理规范。根据该规定对外协厂商进行不定期审厂，并予以记录，如果达不到公司标准，则要求供应商进行整改。如果同种工序多家供应商出现共性问题，公司会组织供应商会议共同制定解决方案。供应商根据公司提供的工艺单和图纸的要求和规定进行加工，完工后送质检部检验，如有不合格产品根据外包工序质量问题奖罚的相关规定对供应商进行相应的处罚。

外协加工按照市场价格并由公司核价后确定。采购人员不定期通过市场询价的方式跟踪加工费市场价格的变化，并适时对目前执行的加工费价格进行调整。通常而言，根据所执行工序不同，采取不同的定价标准：如工时定价、计重、计件等。

2、生产模式

由于公司精密级进冲压模具产品、精密结构件产品具有差异化和个性化的特征，公司生产模式属于非标准产品的定制化生产，公司主要采用以销定产的生产方式，根据客户的订单或客户的需求预测制定生产计划组织生产。

①精密级进冲压模具的生产模式

公司根据客户需求，自主完成模具设计、工艺编制、制定物料需求计划，核心零部件由公司内部机械加工、非核心部件采用外购方式，这种专业协作的生产模式使公司生产精力集中在主营产品加工的核心技术上，保留了公司具有核心竞争力的制造技术，同时借助外部专业资源提高生产效率和产品性能；通过公司内外结合产生的协同效应，节约公司资源，最大限度的利用自有资源发展主营业务，提高了生产效率。

公司精密级进冲压模具产品生产涉及的主要环节包括零部件加工、模具装配，其中零部件加工环节主要包括坐标磨、慢走丝、快走丝、CNC、电火花、型磨、外圆磨、热处理、精雕、深孔钻等。模具系由上千个零件组装而成，每个零件都有多道加工工序，模具的生产没有固定的加工顺序，且往往多套模具的零件同时处于生产流转环节，不同零件所用到的工序各不相同，公司统一调配各零件的生产加工，最终装配成整套模具。

②精密结构件的生产模式

A、电机铁芯的生产模式

电机铁芯产品系根据客户的订单或采购意向组织生产。一般情况下，公司下游大型电机整机厂商会以周或月为单位向公司定期发送生产计划单，公司接到生产计划单后组织生产。

公司定转子冲片及铁芯产品的生产主要包括冲压、焊接、压铸、退火、检验等一个或多个环节，公司针对不同的产品工艺特点进行生产线流程的动态配置，有效适应电机铁芯产品订单多种类、多型号的特点。

B、动力锂电池精密结构件的生产模式

公司动力锂电池精密结构件业务采用以销定产的生产方式，根据客户的订单或采购意向组织生产。一般情况下，公司下游新能源汽车动力锂电池生产厂家会以月为单位向公司定期发送生产计划单，公司接到客户的生产计划单后组织生产。公司与客户签订框架合同，在具体合作过程中根据客户订单进行生产。动力锂电池精密结构件顶盖由众多部件组装而成，各部件主要通过冲压、注塑制造，其后附加清洗、退火、摩擦焊接、激光焊接、数控车削、组装等环节最终完成精密结构件成品。为了降低生产成本，提高工作效率，在综合考虑制造工艺、场地限制、技术专业程度等多方面因素后，公司将数控车削、部分注塑等工艺简单、产品附加值较低的辅助加工环节采用外协加工。

3、销售模式

根据精密级进冲压模具、电机铁芯及动力锂电池精密结构件行业定制化生产的特点，公司采用直接面向客户的直销

模式，不存在经销、代销情形。

①精密级进冲压模具的销售模式

公司精密级进冲压模具业务的销售主要由模具事业部的营销部负责，包括市场开发、销售管理、售后服务及部门协调等各项工作。公司已与国内外近百家精密级进冲压模具行业下游客户建立了长期稳定的合作关系，前述客户分布于十多个省市和十几个国家及地区。模具事业部开发客户、获取订单的方式具体如下：

A、自主开发客户：由业务员联系下游电机及电机零配件制造企业，利用业内口碑及美的、三星等大客户的策略性价值，通过一两套模具试冲，获得认可后再大批量供应的方式开拓市场，该销售方式对下游客户需求反映迅速。

B、原有客户推荐：由于公司精密电机铁芯级进冲压模具开发、制造技术全面，产品质量稳定、可靠，可以根据客户的具体情况及时定制产品，已形成了一定的业务规模和市场知名度，部分新客户通过原有客户介绍推荐，进而建立长期商务合作关系。此外，部分客户出于对产品品质、交付期限、价格等方面的需求，主动联络公司商谈合作意向，在经历审厂、洽谈之后，为客户提供产品。

C、展会推介：公司还积极参加国内外相关展会，在展会中积极推介自身产品和技术，进而吸引国内外潜在客户的关注并逐渐发展至商务合作关系。

②精密结构件的销售模式

精密结构件中，定转子冲片和铁芯是电机实现电能和机械能相互转化的核心部件，动力电池精密结构件作为锂电池传输能量、承载电解液、保护安全性、固定支承电池、外观装饰等关键作用的部件，下游电机厂商和动力电池生产厂商对该类产品供应商有着严格认证和管理体系要求，部分客户需取得其供应商资质方可为其供货，双方合作关系一经确立则会保持相对稳定。根据结算模式的差别，公司销售模式又分为普通模式和 VMI 模式（寄售模式）两类。

普通模式下，公司产品销售出库运输发货至客户处，客户收到产品对货物进行验货，经客户签收后确认收入。VMI 销售模式下，公司产品销售出库后运输发货至客户，公司委托客户对在客户的 VMI 仓库的合同产品进行管理，公司将库存商品转为发出商品处理。根据客户生产情况领用产品上线后，公司在客户领用后确认收入。

报告期内，公司的经营模式未发生重大变化。

（五）公司所处行业地位

公司作为精密级进冲压模具生产企业，在以高效节能为特点的大型三列、多列精密级进模领域具有综合开发技术优势，是国内中高端电机铁芯模具行业的先进制造企业。公司的精密级进冲压模具凭借二十多年的技术沉淀，依托综合开发技术优势，在压缩机电机铁芯模具领域打破国外厂商的垄断，逐步在该高端模具市场占据一席之地，并成为国内前十大压缩机生产企业电机铁芯模具的主要供应商，被中国模具工业协会认定为“电机铁芯模具重点骨干企业”之一。公司作为主起草人之一，起草了中华人民共和国机械行业标准——《电机铁芯级进模技术条件》；作为第一起草人，起草了中华人民共和国机械行业标准——《电机铁芯级进模零件》第 7-12 部分。作为国内精密结构件生产企业，公司以高速冲压精密级进模具技术为核心，通过精密冲压、自动化组装技术创新和标准化管理有效控制成本，建立了符合下游中高端客户需求的标准化业务流程、生产流程和服务体系。

近年来公司业务不断拓展，积累了大量优质客户资源，形成了良好的市场口碑。同时，公司把握住新能源汽车产业发展的契机，分别于 2013 年启动电机铁芯项目、2015 年启动动力电池精密结构件项目。经过多年发展，公司新能源汽车驱动电机铁芯目前出货量稳居国内领先地位，公司推陈出新不断迭代新工艺，从 2018 年开始研发粘胶技术，粘胶技术电机铁芯具备高转速、高磁通密度、低噪音、低铁损等特性，非常适合中高端新能源汽车发展趋势。公司自 2022 年推出第二代粘胶铁芯产品、2023 年推出第三代粘胶铁芯产品以满足汽车高端市场需求。随着粘胶电机铁芯技术被越来越多知名主流新能源汽车厂商认可，新项目的合作不断推进，公司电机铁芯业务预计未来会持续快速增长，盈利能力也将不断提升，并利用技术和客户优势开拓其他新兴领域市场。公司动力电池精密结构件项目出货量位于行业前茅，并于 2018、2019 年度连续被评选为宁德时代十大“优秀供应商”之一；公司密切关注锂电池发展趋势，不断研发新产品适应市场的需求。公司始终注意建立自身的企业形象，公司以及公司产品获得了多项荣誉，2020 年荣获宁波市制造业单项冠军示范企业、2022 年荣获国家级制造业单项冠军产品荣誉。

（六）主要业绩驱动因素

公司主营业务为精密级进冲压模具及精密结构件业务，与下游家电、新能源锂电池、汽车、工业工控等行业领域息息相关。报告期内，公司主要经营业绩驱动因素未发生重大变化。

1、政策因素

新能源汽车行业作为锂电池的主要应用领域之一，正面临着前所未有的发展机遇。中央政府层面，在 2023 年取消新能源汽车行业全国性补贴后，政府依然在积极出台政策，持续鼓励推动新能源行业的高质量发展。2024 年 4 月 26 日，国家“以旧换新”的政策落地实施。5 月 28 日，根据《财政部关于下达 2024 年汽车以旧换新补贴中央财政预拨资金预算的通知》显示财政部下达 64.4 亿元的财政贴息和奖补资金，用于资金预拨。随着国家政策的逐渐落地，以及未来锂电池生产技术提升、成本下降、新能源汽车及配套设施的普及度提高等，未来新能源汽车的动力电池需求仍将保持增长。新能源汽车行业的快速发展，将带动上游锂电池及精密结构件同步迅速发展。

2、行业因素

在车型周期和降价的刺激下，预计新能源汽车渗透率将持续提升。据中汽协数据显示，2023 年中国新能源车渗透率达 31.6%，较 2022 年提高 5.9 个百分点。2024 年 1 至 6 月各月的新能源渗透率分别为 34.5%、35.8%、39.5%、42.5%、46.0%、48.8%，呈现出连续增长的趋势，并在 6 月创下新高。在电池成本下降、运营经济性抬升的推动下，储能装机需求有望高速增长；预计电池和材料环节资本开支增速将进一步放缓，供给有望加速出清，产业链头部公司积极布局海外市场、引领新一轮技术创新，有望进一步提升盈利能力和市场份额，预计行业格局会进一步优化。新能源汽车行业的持续扩张对公司的长远发展起到了积极的推动作用。

3、技术因素

公司始终坚持高端定位，在研发方面一直保持高强度投入。公司作为精密级进冲压模具、电机铁芯和动力锂电池结构件的行业知名企业，紧紧把握行业发展的大趋势，研发方向紧跟新能源汽车动力电池、新能源汽车及传统汽车、家电制造、工业工控等行业态势，研发技术均以市场客户需求为主导，不断推陈出新，为客户创造持续价值，使得公司核心技术位居行业前列，进而巩固和提高公司的市场占有率。

2024 年上半年公司实现营业收入 313,297.74 万元，比上年同期增长 30.64%，实现归属于母公司股东的净利润 13,172.00 万元，比上年同期增长 276.35%。公司报告期内净利润同比大幅增长的主要原因为：报告期内，公司经营计划有序开展，销售订单持续增长，同时公司加大技术研发与创新，提升生产自动化水平，并通过降本增效，促进公司整体经济效益提升。

二、核心竞争力分析

报告期内，公司核心竞争力未发生重要变化，也未发生因核心管理团队人员或关键技术人员离职、设备或技术升级换代、特许经营权丧失等导致公司核心竞争力受到严重影响的情形。

1、技术研发优势

技术创新是公司的核心竞争优势之一，是公司保持快速稳健发展的关键所在。公司经过多年精密电机级进冲压模具开发、制造经验积累，拥有以大型三列、多列为代表的、数千套中高端精密级进冲压模具开发实践经历。公司模具产品的研发与制造能力，持续保持在行业内综合技术能力的领先地位，能够很好的支撑公司精密结构件业务的技术需求。公司始终聚焦技术创新，建有省级高新技术企业研究开发中心、省级技术中心、省级企业研究院、博士后工作站等创新平台，一直保持着较高的技术研发投入。报告期内公司研发投入 12,088.51 万元，同比去年增长 4.77%，占公司营业收入的 3.86%。截至报告期末，公司拥有 406 项专利，其中 91 项发明专利。同时，公司进一步优化与下游龙头企业的技术开发与协作，通过与客户联合开发，切准下游需求趋势的脉向，保证了公司在日益激烈的市场竞争中的技术研发优势，通过品牌示范效应增益公司产品和技术品牌影响力，促进销售市场的扩展，进一步增强了公司的市场竞争力。

2、精密制造系统优势

公司已通过引进现代化生产设备、建立柔性生产系统和精益生产组织实现了公司精密制造体系。公司综合运用先进技术、生产方式、管理手段，包括采用计算机辅助设计制造（CAD/CAM/CAE）技术、并行技术、快速成形技术、虚拟制造技术、精密制造技术等模具行业的先进技术、引进现代化生产设备、建立柔性生产系统和精益生产组织、开展信息化管理、构建模具生产制造各环节的专业团队等，实现了公司精密级进冲压模具制造以及精密结构件在设计技术和生产设备的先进性、生产过程的标准化和自动化、生产流程管理控制的信息化等特点。产品质量的持续提高，形成了公司模具精

密制造系统优势，为公司不断开发新产品、缩短开发时间、提高产品质量、降低成本、改善服务水平、提高环保效果提供了系统保障。

3、客户优势

在精密模具制造方面，公司凭借行业独有技术和多年市场积累，公司沉淀了一大批优质客户：公司直接、间接客户涵盖了数十家处于国内外家用电器及家电电机产业链上的主要厂商；为多家知名新能源汽车厂商或国际知名汽车及汽车零部件厂商配套电机或铁芯的客户供应模具和冲压件；还为众多国内外知名冲压厂商或国内外知名厂商的冲压业务提供模具。

在电机铁芯领域，公司与北美某新能源汽车公司、国内造车新势力比亚迪、理想汽车、蔚来、小米等主机厂以及汇川技术、索恩格、博格华纳、联合汽车、台达电子、爱知、电产、依必安派特等驱动电机厂的知名客户建立了稳定的合作关系，为下游新能源汽车提供驱动电机铁芯、微特电机铁芯核心产品等。公司与比亚迪合作历史悠久，为其全系纯电平台、全系混动平台提供各类电机铁芯产品；报告期内进入小米汽车供应链，已经为小米 SU7max 提供驱动电机铁芯，后续也为其新上市车型提供驱动电机铁芯；与索恩格合作进入国内知名汽车企业供应链，为其 2023 年畅销车型问界 M9 等提供驱动电机铁芯；公司也进入理想汽车供应链，为其畅销车型 L6、L7、L8、L9、Mega 提供驱动电机铁芯；与天津博格华纳合作，为极氪 007 系列提供电机铁芯产品；与台达电子合作，为沃尔沃全球全系插混及纯电车提供电机铁芯产品。

在锂电池精密结构件方面，公司 2015 年底进入动力锂电池精密结构件制造领域，采用大客户战略，集中优势产能服务宁德时代，并与宁德时代/亿纬锂能等行业龙头企业建立起了互利共赢的合作关系。目前公司也已开始对下游新能源电池公司厦门海辰/蜂巢、瑞浦、兰钧、正力、远景、威睿、欣旺达等客户供货。

公司下游客户对供应商有着严格认证和管理体系要求，且多采用定点采购模式，通过对供应商的认证，确定其生产设备、工艺流程、管理能力、产品品质等都能够达到要求后，才会建立定点供应关系。由于产品认证周期长，前期的模具等开发成本较高、供应商的替代成本大，客户与供应商之间通常会建立长期稳固、高度信任的合作关系。同时为积极配套下游客户，提高服务质量和响应速度，深化客户合作关系，公司在多个省设立了生产基地，进一步满足客户产能配套需求，增强了长期稳定的合作关系。

4、产品质量优势

公司建立了符合国际标准的质量管理和品质保证体系，通过了 ISO9001 质量管理体系认证和 IATF16949 质量管理体系认证。公司以冲压模具技术为核心，采用精密冲压和自动化组装等先进技术，形成了标准化业务流程、生产流程和服务体系，从产品开发、生产制造和成品入库各个环节设置了严格的品质检测，对产品材料、技术安全、制造工艺等均有严格检验，确保产品高品质和稳定性，精益制造和品质控制体系，更好地满足下游客户不断提高的产品质量需求。

5、售后服务响应优势

公司植根中国面向全球，是一家以客户需求为核心导向的高端装备制造企业。一方面在珠三角、长三角等大客户集中的区域设立办事处或维修点；其他区域的客户如果出现模具问题，公司为客户提供 7×24 小时的服务响应，在收到通知的 12 小时内给出解决方案；另一方面，公司配备专业技术人员开展销售、售后服务，主动在新模具与冲床磨合期间驻场。

在电机铁芯和动力锂电池结构件的售后服务方面，公司建立了售后快速反应服务体系，常规问题在 2 小时内提供初步解决方案，重大问题由专门小组专题研讨，以最快速度解决，提升客户满意度，维系良好的客户资源。

6、人才团队优势

人才是公司发展的根本，是科技创新的关键因素。在核心管理团队方面，公司的董事长、总经理、副总经理等核心管理团队均具有行业十几年以上的从业经验且多数在公司服务多年，通过长期深耕制造行业积累了丰富的管理经验，具备较强的战略规划能力和高效的执行能力。稳健高效的公司管理团队能够基于公司的实际情况、市场变化情况和行业发展趋势制定符合公司长远发展的战略规划，能够对公司的研发、生产和营销等经营问题进行合理决策并有效实施。在核心技术团队方面，经过多年的积累，公司打造了一支稳定、优秀的技术团队。团队人员稳定高效、经验丰富，具有深厚的理论功底和行业经验，具有较强的持续技术创新能力，不断升级和丰富公司产品。另外公司已通过长期努力，在市

场拓展、生产管理、品质控制、售后维护等方面也建立起完备的专业团队，各团队在各自专业领域取得了丰硕成果，合力推动公司发展成为行业中具有国际竞争力的领先企业。

公司全力为员工打造良好的工作平台，提供广阔的发展空间和丰厚的薪酬福利待遇。目前公司已建立了完善的人才引进、内部培训机制、薪酬激励及职业发展管理机制，并通过定期培训的方式增强员工团队的专业素质，同时有计划地吸纳各类专业人才，通过内部培养与人才引进的方式，不断优化和提高公司生产管理人员和研发团队的专业水平，为公司长远发展储备充足的后备力量，增强公司的核心竞争力。

7、品牌优势

公司所采用的产品设计标准、加工制造标准、装配作业规范、所采用的原材料规格等获得广泛同行认可，以精密级进冲压模具制造领域的领先技术水平和精密制造能力，确立了行业领军企业地位。公司连续多年成为中国模具工业协会电机铁芯模具重点骨干企业。同时，公司还是中国模具工业协会会员、国家高新技术企业、宁波市设计主导型工业示范企业、宁波市名牌产品企业、省级企业研究院、省级企业技术中心、国家级单项冠军企业。同时，公司在精密结构件业务领域也形成了较好的声誉及品牌形象，已成为下游数家国内外企业的合格供应商认证，形成了良好的市场口碑。苏州范斯特荣获深圳市汇川技术股份有限公司最佳协作奖，2018 年度供应商质量改善三等奖，公司荣获宁德时代 2018、2019 年度十大“优秀供应商”之一的称号。公司强大的品牌优势为公司扩大市场份额和获取新客户提供了重要的基础。

三、主营业务分析

概述

2024 年上半年公司实现营业收入 313,297.74 万元，比上年同期增长 30.64%，实现归属于母公司股东的净利润 13,172.00 万元，比上年同期增长 276.35%。公司报告期内净利润同比大幅增长的主要原因为：公司经营计划有序开展，销售订单持续增长，同时公司加大技术研发与创新，提升生产自动化水平，并通过降本增效，促进公司整体经济效益提升。公司三个业务经营情况如下：

1、模具业务

公司作为新能源车驱动电机铁芯模具龙头，占比持续提升，海外市场出口提升，北美、欧洲及日韩等市场全面替代。报告期内模具业务在保持较高毛利的基础上收入呈现快速增长。

2、电机铁芯

事业部加强运营管理，优化生产工艺，尽可能减少用人成本；降低对单一大客户依赖的风险，开拓其他优质客户并大幅提升出货量；利用集团模具的技术优势，着重新工艺路线的研发及市场推广，与客户合作提高胶粘铁芯工艺市占率。报告期内电机铁芯业务营业收入基本持平，但盈利能力保持一定增长。

3、锂电池结构件业务

生产流程不断完善，自动化产线持续升级，全面铺开视觉检测，事业部加强运营管理，大幅降低用人成本的同时逐步提升产品良品率，在新产品开发上刀片电池顺利投产。报告期内锂电池结构件业务营业收入快速增长，毛利相应有所回升。

2024 年下半年工作计划：

- 1、持续提升管理水平、深入挖潜，提高现有业务自动化生产及检测能力，持续降低用人成本，合理提升盈利能力。
- 2、服务好现有广大客户基础上，不断开拓新客户，增加客户群体。
- 3、利用集团公司核心技术优势，开发新产品、挖掘新场景应用并开拓相应新客户。

模具事业部着重于模具制成工艺提升并结合数字化赋能，计划新建一流模具自动化生产车间，进一步巩固精密级进冲压模具的龙头地位，加强成本及交期优势，拓展新兴应用领域、提高国产化替代的比率，并为公司精密结构件产品提高竞争力保驾护航。

公司依托精密级进冲压模具形成的优势，在国内首创模内点胶工艺、开发出胶粘电机铁芯产品，随着更多优质客户对胶粘铁芯工艺的认可，新定点的项目能够顺利启动将会显著提升电机铁芯产品未来盈利能力。

在现有锂电池结构件成熟产品基础上，紧跟锂电池产品迭代研发新产品以满足市场的需求，公司总结锂电池结构件产线升级换代的成功经验，克服了新产品前期所面临的技术壁垒及工艺路线障碍，研发成功短型刀片电池和 4680 大圆柱

电池的高效产线，并做好新产品客户开拓工作，同时大力开发储能产品客户。后期如果相关产品能够伴随市场需求成功放量，将会成为公司新的利润增长点。

伴随人工智能、低空经济产业等新兴产业的革命式发展趋势，将会为相关执行机构精密零部件及驱动电机带来全新的发展机遇，公司依托精密级进冲压模具及电机铁芯领域的精密加工技术及工艺，积极布局人形机器人及电动垂直起降器等领域，配合好现有客户结合开发新客户做好新产品的研发送样及小批量生产工作，满足其对高精度和高稳定性的要求。

主要财务数据同比变动情况

单位：元

	本报告期	上年同期	同比增减	变动原因
营业收入	3,132,977,427.64	2,398,240,137.65	30.64%	主要系各下游客户需求增长公司订单增加。
营业成本	2,685,202,872.15	2,053,359,449.48	30.77%	主要系销售业务增长导致销售成本增加。
销售费用	15,233,491.64	12,786,163.06	19.14%	
管理费用	101,334,034.66	127,306,721.74	-20.40%	
财务费用	74,426,772.41	46,649,553.14	59.54%	主要系可转债及借款利息支出增加所致。
所得税费用	5,478,890.67	-11,701,893.43	146.82%	主要系本期利润总额增长相应计提的所得税费用增加所致。
经营活动产生的现金流量净额	-362,065,346.21	-411,169,456.90	11.94%	
投资活动产生的现金流量净额	73,095,282.91	-387,979,377.28	118.84%	主要系本期赎回理财投资及固定资产现金支出同比减少所致。
筹资活动产生的现金流量净额	196,779,351.87	815,107,254.63	-75.86%	主要系本期支付的票据保证金同比增加所致。
现金及现金等价物净增加额	-90,876,441.72	15,973,661.98	-668.91%	主要系本期支付的票据保证金同比增加所致。

公司报告期利润构成或利润来源发生重大变动

适用 不适用

公司报告期利润构成或利润来源没有发生重大变动。

占比 10%以上的产品或服务情况

适用 不适用

单位：元

	营业收入	营业成本	毛利率	营业收入比上年同期增减	营业成本比上年同期增减	毛利率比上年同期增减
分产品或服务						
动力锂电池精密结构件	1,754,357,385.93	1,543,141,400.82	12.04%	41.82%	39.24%	1.63%
电机铁芯	734,142,296.27	616,509,855.20	16.02%	-0.62%	0.91%	-1.28%
其他业务	444,298,655.68	436,093,094.04	1.85%	60.77%	61.31%	-0.33%

四、非主营业务分析

适用 不适用

单位：元

	金额	占利润总额比例	形成原因说明	是否具有可持续性
投资收益	2,821,195.41	2.06%	主要系本期收到银行存款理财收益所致。	
资产减值	-25,126,364.10	-18.31%	主要系本期计提存货跌价准备产生	
营业外收入	442,380.70	0.32%	主要系罚没及违约金收入	
营业外支出	1,084,123.66	0.79%	主要系资产报废损失	

五、资产及负债状况分析

1、资产构成重大变动情况

单位：元

	本报告期末		上年末		比重增减	重大变动说明
	金额	占总资产比例	金额	占总资产比例		
货币资金	1,454,121,725.71	12.73%	1,384,196,081.23	12.67%	0.06%	
应收账款	2,366,363,208.95	20.72%	1,822,681,375.17	16.68%	4.04%	
合同资产	30,403,530.67	0.27%	13,136,274.99	0.12%	0.15%	
存货	926,410,426.59	8.11%	846,445,350.15	7.75%	0.36%	
固定资产	3,333,877,616.66	29.20%	2,983,798,890.77	27.31%	1.89%	
在建工程	712,581,000.25	6.24%	853,967,861.25	7.82%	-1.58%	
使用权资产	36,608,642.70	0.32%	49,304,234.42	0.45%	-0.13%	
短期借款	1,554,070,599.63	13.61%	1,092,970,072.99	10.01%	3.60%	
合同负债	46,098,475.79	0.40%	44,166,799.99	0.40%	0.00%	
长期借款	1,828,465,382.83	16.01%	1,355,463,636.33	12.41%	3.60%	
租赁负债	15,880,708.81	0.14%	24,028,171.86	0.22%	-0.08%	

2、主要境外资产情况

适用 不适用

3、以公允价值计量的资产和负债

适用 不适用

单位：元

项目	期初数	本期公允价值变动损益	计入权益的累计公允价值变动	本期计提的减值	本期购买金额	本期出售金额	其他变动	期末数
金融资产								
1. 交易性金融资产	209,000,000.00				1,046,000,000.00	1,187,000,000.00		68,000,000.00

(不含衍生金融资产)								
应收款项融资	226,744,510.63						- 103,332,151.17	123,412,359.46
上述合计	435,744,510.63				1,046,000,000.00	1,187,000,000.00	- 103,332,151.17	191,412,359.46
金融负债	0.00							0.00

其他变动的内容

其他变动系本期应收款项融资成本变动

报告期内公司主要资产计量属性是否发生重大变化

是 否

4、截至报告期末的资产权利受限情况

单位：元

项 目	期末账面价值	受限类型	受限原因
货币资金	802,796,757.32	其他	开立承兑、保函及信用证、未到期应收利息
应收款项融资	7,157,631.28	质押	开立承兑质押
固定资产	678,036,744.92	抵押	借款抵押
无形资产	97,661,076.27	抵押	借款抵押
在建工程	97,542,367.78	抵押	借款抵押
合 计	1,683,194,577.57		

六、投资状况分析

1、总体情况

适用 不适用

报告期投资额（元）	上年同期投资额（元）	变动幅度
450,515,430.09	699,786,394.44	-35.62%

2、报告期内获取的重大的股权投资情况

适用 不适用

3、报告期内正在进行的重大的非股权投资情况

适用 不适用

单位：元

项目名称	投资方式	是否固定资产投资	投资项目涉及行业	本报告期投入金额	截至报告期末累计实际投入金额	资金来源	项目进度	预计收益	截止报告期末累计实现的收益	未达到计划进度和预计收益的原因	披露日期（如有）	披露索引（如有）
年产 9 亿件新能源动力锂电池顶盖项目	自建	是	精密结构件	60,382,962.57	1,267,373,870.58	自有或自筹及募集资金	79.21% ¹	0.00	0.00	不适用	2021 年 03 月 29 日	详见公司（公告编号：2021-006、2023-013）
高端动力电池结构件项目	自建	是	精密结构件	15,689,178.40	511,303,962.23	自有或自筹	31.96%	0.00	0.00	不适用	2021 年 04 月 24 日	详见公司（公告编号：2021-018）
宁波震裕科技股份有限公司锂电池外壳（机械结构件）项目（年产 3.6 亿件新能源汽车锂电池壳体新建项目）	自建	是	精密结构件	35,861,572.56	170,215,384.12	自有或自筹及募集资金	42.55% ²	0.00	0.00	不适用	2021 年 04 月 24 日	详见公司（公告编号：2021-018、2023-013）
震裕新能源电池结构件项目一期	自建	是	精密结构件	20,111,037.38	252,756,306.56	自有或自筹	50.55%	0.00	0.00	不适用	2021 年 04 月 24 日	详见公司（公告编号：2021-018）
电机铁芯及部件生产制造项目	自建	是	精密结构件	14,697,462.59	120,480,379.19	自有或自筹	10.04%	0.00	0.00	不适用	2022 年 01 月 18 日	详见公司（公告编号：2022-002、2022-005）
震裕科技新能源动力电池结构件生产基地项目	自建	是	精密结构件	58,130,154.36	144,372,383.42	自有或自筹	28.87%	0.00	0.00	不适用	2022 年 08 月 03 日	详见公司（公告编号：2022-005）

												(2022-086)
新能源汽车动力系统核心零部件项目	自建	是	精密结构件	28,574,329.32	118,111,628.68	自有或自筹	11.81%	0.00	0.00	不适用	2022年08月03日	详见公司（公告编号：2022-086）
年产4300万件锂电池结构件生产项目	自建	是	精密结构件	18,068,596.91	24,015,020.22	自有或自筹	8.01%	0.00	0.00	不适用	2023年01月09日	详见公司（公告编号：2023-006）
新能源电池壳体生产项目	自建	是	精密结构件	14,627,060.09	60,135,058.61	自有或自筹	6.01%	0.00	0.00	不适用	2023年04月01日	详见公司（公告编号：2023-033）
范斯特新能源智能制造总部项目	自建	是	精密结构件	0.00	0.00	自有或自筹	0.00%	0.00	0.00	不适用	2023年07月04日	详见公司（公告编号：2023-058、2024-029）
新能源电池精密结构件欧洲生产基地项目	自建	是	精密结构件	0.00	0.00	自有或自筹	0.00%	0.00	0.00	不适用	2023年07月19日	详见公司（公告编号：2023-063）
震裕科技精密结构件生产基地项目	自建	是	精密结构件	0.00	0.00	自有或自筹	截止2024年6月28日项目已终止	0.00	0.00	不适用	2023年10月18日	详见公司（公告编号：2023-080、2024-064）
新能源电机铁芯精密结构件欧洲生产基地项目	自建	是	精密结构件	0.00	0.00	自有或自筹	0.00%	0.00	0.00	不适用	2024年03月14日	详见公司（公告编号：2024-022、2024-

													031)
合计	--	--	--	266,142,354.18	2,668,763,993.61	--	--	0.00	0.00	--	--	--	--

注：1 项目进度=投入金额/总投资；

2 项目进度=投入金额/总投资；

4、以公允价值计量的金融资产

适用 不适用

单位：元

资产类别	初始投资成本	本期公允价值变动损益	计入权益的累计公允价值变动	报告期内购入金额	报告期内售出金额	累计投资收益	其他变动	期末金额	资金来源
其他	209,000,000.00			1,046,000,000.00	1,187,000,000.00	2,821,195.41	0.00	68,000,000.00	自有资金
其他	226,744,510.63						-103,332,151.17	123,412,359.46	自有资金
合计	435,744,510.63	0.00	0.00	1,046,000,000.00	1,187,000,000.00	2,821,195.41	-103,332,151.17	191,412,359.46	--

5、募集资金使用情况

适用 不适用

(1) 募集资金总体使用情况

适用 不适用

单位：万元

募集资金总额	118,268.74
报告期投入募集资金总额	10,050.62
已累计投入募集资金总额	59,554.03
报告期内变更用途的募集资金总额	0
累计变更用途的募集资金总额	0
累计变更用途的募集资金总额比例	0.00%

募集资金总体使用情况说明

经中国证券监督管理委员会《关于同意宁波震裕科技股份有限公司向不特定对象发行可转换公司债券注册的批复》（证监许可〔2023〕1995号）同意注册，公司已于2023年10月20日向不特定对象发行了1,195.00万张可转换公司债券，每张面值100元，共计募集资金119,500.00万元，扣除发行费用1,231.26万元（不含税）后，实际募集资金净额118,268.74万元。该募集资金已于2023年10月26日划至公司指定账户，上述募集资金到位情况已经中汇会计师事务所（特殊普通合伙）进行了审验，并出具了《验资报告》（中汇会验[2023]9625号）。

截至2024年6月30日，公司尚未使用的募集资金余额为24,146.88万元，均存放于募集资金专用账户，其中包括募集资金现金管理24,066.88万元，将分别继续用于各项募集资金投资项目。

(2) 募集资金承诺项目情况

适用 不适用

单位：万元

承诺投资项目和超募资金投向	是否已变更项目(含部分变更)	募集资金净额	募集资金承诺投资总额	调整后投资总额(1)	本报告期投入金额	截至期末累计投入金额(2)	截至期末投资进度(3)=(2)/(1)	项目达到预定可使用状态日期	本报告期实现的效益	截止报告期末累计实现的效益	是否达到预计效益	项目可行性是否发生重大变化
承诺投资项目												
年产 9 亿件新能源动力锂电池顶盖项目	否	58,864.97	60,000	58,864.97	7,760.93	21,453.56	36.45% ³	2024 年 12 月 31 日	0	0	不适用	否
年产 3.6 亿件新能源汽车锂电池壳体新建项目	否	25,000	25,000	25,000	2,289.69	3,696.7	14.79% ⁴	2024 年 12 月 31 日	0	0	不适用	否
补充流动资金(向不特定对象发行可转换公司债券)	否	34,403.77	34,500	34,403.77	0	34,403.77	100.00%		0	0	不适用	否
承诺投资项目小计	--	118,268.74	119,500	118,268.74	10,050.62	59,554.03	--	--			--	--
超募资金投向												
不适用												
合计	--	118,268.74	119,500	118,268.74	10,050.62	59,554.03	--	--	0	0	--	--
分项目说明未达到计划进度、预计收益的情况和原因(含“是否达到预计效益”选)	年产 9 亿件新能源动力锂电池顶盖项目和年产 3.6 亿件新能源汽车锂电池壳体新建项目尚在投资建设期，暂无法评价本期实现的效益是否达到预期效益。											

择“不适用”的原因)	
项目可行性发生重大变化的情况说明	不适用
超募资金的金额、用途及使用进展情况	不适用
募集资金投资项目实施地点变更情况	不适用
募集资金投资项目实施方式调整情况	不适用
募集资金投资项目先期投入及置换情况	适用 公司于 2023 年 11 月 27 日召开公司第四届董事会第二十六次会议和第四届监事会第二十次会议，审议通过了《关于使用募集资金置换先期投入募投项目和已支付发行费用的自筹资金的议案》，同意使用向不特定对象发行可转换公司债券募集资金置换先期投入募投项目的自筹资金 84,013,620.27 元和已支付发行费用的自筹资金 1,192,812.33 元，共计 85,206,432.60 元。公司独立董事和保荐机构均对此发表了明确同意意见。本次置换事项由中汇会计师事务所（特殊普通合伙）出具的中汇会鉴[2023]9979 号《关于宁波震裕科技股份有限公司以自筹资金预先投入募集资金投资项目和支付发行费用的鉴证报告》验证。具体内容详见公司在巨潮资讯网披露的《关于使用募集资金置换先期投入募投项目和已支付发行费用的自筹资金的公告》（公告编号：2023-104）。 截至 2023 年 12 月 31 日，上述置换预先投入募投项目的事项已全部完成置换。
用闲置募集资金暂时补充流动资金情况	适用 公司于 2023 年 11 月 27 日召开第四届董事会第二十六次会议及第四届监事会第二十次会议，审议通过了《关于使用闲置募集资金暂时补充流动资金的议案》，同意公司及公司全资子公司宁波震裕汽车部件有限公司、宁德震裕汽车部件有限公司在保证募集资金投资项目正常进行的前提下，使用不超过 4 亿元（含本数）的闲置募集资金暂时补充流动资金，使用期限为自董事会审议通过之日起一年，到期将归还至募集资金专用账户。公司独立董事和保荐机构均对此发表了明确同意意见。具体内容详见公司在巨潮资讯网披露的《关于使用闲置募集资金暂时补充流动资金的公告》（公告编号：2023-105）。 截止 2024 年 6 月 30 日，公司及子公司已使用 35,000 万元募集资金暂时补充流动资金事项。
项目实施出现募集资金结余的金额及原因	适用 2023 年，鉴于可转债“补充流动资金项目”相关募集资金已按规定使用完毕，公司已将上述账户的节余募集资金（含利息收入）11.30 万元从募集资金专用账户转入公司基本结算账户，用于公司日常经营及业务发展，并对相应的募集资金专户办理了注销手续。 2024 年 1-6 月，可转债募投项目无其他节余募集资金。
尚未使用的募集资金	公司于 2023 年 10 月 31 日召开第四届董事会第二十五次会议、第四届监事会第十九次会议，审议通过了《关于使用闲置募集资金进行现金管理的议案》，同意公司及子公司在确保不影响募集资金投资项目建设、不影响公司正常运营及确保资金安全的情况下，使用不超过 10 亿元（含本数）的闲置募集资金进行现金管理，使用期限自董事会审议通过之日起 12 个月内有效。在上述额度和期限内，资金可循环滚动使用。具体

用途及去向	内容详见公司于 2023 年 10 月 31 日在巨潮资讯网上披露的《关于使用闲置募集资金进行现金管理的公告》（公告编号：2023-092）。 截止 2024 年 6 月 30 日，公司尚未使用的募集资金余额为 24,146.88 万元，其中包括募集资金现金管理 24,066.88 万，均存放于募集资金专用账户，将分别继续用于各项募集资金投资项目。
募集资金使用及披露中存在的问题或其他情况	无

注：3 进度=募集资金投入/募集资金计划投入

4 进度=募集资金投入/募集资金计划投入

(3) 募集资金变更项目情况

适用 不适用

公司报告期不存在募集资金变更项目情况。

6、委托理财、衍生品投资和委托贷款情况

(1) 委托理财情况

适用 不适用

报告期内委托理财概况

单位：万元

具体类型	委托理财的资金来源	委托理财发生额	未到期余额	逾期未收回的金额	逾期未收回理财已计提减值金额
银行理财产品	自有资金	24,000	2,000	0	0
银行理财产品	募集资金	58,771.11	24,066.88	0	0
合计		82,771.11	26,066.88	0	0

单项金额重大或安全性较低、流动性较差的高风险委托理财具体情况

适用 不适用

委托理财出现预期无法收回本金或存在其他可能导致减值的情形

适用 不适用

(2) 衍生品投资情况

适用 不适用

公司报告期不存在衍生品投资。

(3) 委托贷款情况

适用 不适用

公司报告期不存在委托贷款。

七、重大资产和股权出售

1、出售重大资产情况

适用 不适用

公司报告期未出售重大资产。

2、出售重大股权情况

适用 不适用

八、主要控股参股公司分析

适用 不适用

主要子公司及对公司净利润影响达 10%以上的参股公司情况

单位：元

公司名称	公司类型	主要业务	注册资本	总资产	净资产	营业收入	营业利润	净利润
苏州范斯特机械科技有限公司	子公司	电机铁芯	50,000 万人民币	2,813,869,211.93	752,879,222.10	809,150,384.84	42,903,896.83	39,953,991.24
宜宾震裕汽车部件有限公司	子公司	动力锂电池精密结构件	5,800 万人民币	327,207,881.80	43,982,586.67	254,098,560.15	7,521,575.86	6,346,398.65
宁德震裕汽车部件有限公司	子公司	动力锂电池精密结构件	5,842.31 万人民币	565,580,537.42	360,124,190.44	227,117,479.21	3,508,696.43	4,023,069.82
常州震裕汽车部件有限公司	子公司	动力锂电池精密结构件	23,000 万人民币	919,385,165.20	287,751,660.88	255,078,142.46	4,475,543.88	2,033,125.26
宁波震裕汽车部件有限公司	子公司	动力锂电池精密结构件	7,580 万人民币	2,811,474,127.87	454,630,717.12	956,974,050.82	17,878,828.57	19,775,180.65
常州震裕新能源科技有限公司	子公司	动力锂电池精密结构件	2,580 万人民币	355,261,746.92	-4,182,813.47	163,067,122.69	5,272,604.37	5,406,191.37
广东震裕汽车部件有限公司	子公司	动力锂电池精密结构件	10,000 万人民币	319,574,810.32	120,886,485.56	158,817,071.80	4,537,461.60	4,919,342.63
宁波震裕销售有限公司	子公司	动力锂电池精密结构件	5,000 万人民币	2,874,487,179.80	53,143,273.66	1,546,333,962.89	7,265,416.67	6,427,941.41

报告期内取得和处置子公司的情况

适用 不适用

公司名称	报告期内取得和处置子公司方式	对整体生产经营和业绩的影响
FINESTAMPING TECHNOLOGY CO. DOO BEOGRAD. (范斯特科技塞尔维亚有限责任公司)	设立	无
宁波震裕自动化科技有限公司	设立	无

主要控股参股公司情况说明

九、公司控制的结构化主体情况

适用 不适用

十、公司面临的风险和应对措施

1、市场风险和应对措施

公司精密级进冲压模具及其下游精密结构件业务的主要客户属于家电、汽车（包括新能源汽车）、工业工控电机、新能源锂电池等行业，上述行业与宏观经济发展高度相关。如果前述行业受到宏观经济波动、国际贸易摩擦加剧或行业自身调整的不利影响而需求放缓，将对公司经营业绩产生不利影响。

公司将在发展战略的指引下，依托自身领先的模具开发设计能力，不断进行自动化设备研发、柔性生产线快速调整，并掌握精密冲压、连续拉伸、连续焊接、组装等工艺流程及标准化管理，以保证产品的一致性和稳定性，降低制造成本，提高生产效率，增强产品竞争力；通过持续技术革新，不断推出高附加值的新产品，服务优质大客户，加强产业链核心地位。

2、技术更新与产品升级较快的风险和应对措施

公司下游行业日新月异，技术更新与产品升级较快，如果下游市场随着产品技术迭代、更新发生重大变化，而公司未来无法对新的市场需求、技术趋势作出及时反应，则将在一定程度上影响公司未来业绩。

公司将积极储备高级技术人才、对技术趋势作出及时反应，加大研发投入，紧跟市场变化节奏，通过持续的技术改进，不断推出高附加值的新产品，以保持和提升企业的竞争力。

3、原材料价格波动风险和应对措施

公司精密结构件业务中，主要原材料为硅钢片、铝材、铜材等。报告期内，公司精密结构件业务的直接材料占主营业务成本的比重较大，对公司毛利率的影响较大。近年来国际国内钢材价格、有色金属价格等有所波动，导致公司主要原材料的采购价格亦相应波动。未来如果上述原材料价格出现大幅上涨，将会对公司毛利率水平产生一定影响，并导致公司经营业绩的下滑和盈利能力的下降。

公司一方面积极采取提高市场预测能力、提前规划产能，合理控制原材料库存等措施来降低原材料价格波动风险；另一方面，通过与下游客户协商调整产品价格将部分风险进行转移，以降低原材料价格波动对业绩的影响。

4、公司未来规模迅速扩张引致的管理风险和应对措施

公司募投项目及其他对外投资项目建成后，公司将面临资源整合、市场开拓、技术开发等方面的新挑战，带来了管理难度的增加。未来若公司现有管理体系不能适应快速扩张则经营业绩将受到一定程度的影响。

公司将根据内外部环境实时调整战略规划，加强内部管理，完善以内控为主导的企业风险防控体系，建立危机应急处置预案，加强管理人员学习培训，不断提高管理意识和水平，增强公司生存发展能力。

十一、报告期内接待调研、沟通、采访等活动登记表

适用 不适用

接待时间	接待地点	接待方式	接待对象类型	接待对象	谈论的主要内容及提供的资料	调研的基本情况索引
2024年04月30日	公司通过价值在线（www.ir-online.cn）采用网络互	网络平台线上交流	个人	投资者网上提问	公司铁芯、电池结构件的产能，以及在建产能情况、公司2023年净利润同比大幅下降原因、公司2024年一季度	详见《300953震裕科技投资者关系管理信息20240430》

	动的方式召开业绩说明会				度营业收入和净利润同比均大幅上升原因、海外生产基地进展情况等内容进行交流，未提供资料	
2024 年 05 月 06 日	电话会议	电话沟通	其他	诺安基金、东方证券、东兴证券、博时、国华兴益、广东正圆私募基金、富安达基金、泉果基金、西部利得基金、惠升基金、华夏基金、中信建投证券、信达澳亚基金、博道基金、浙商基金、进门财经、泰达宏利基金、兴证全球基金等 54 家机构和个人投资者	公司 2024 年一季度盈利能力增长主要原因、公司展望 2024 年结构件业务情况、公司铁芯业务在行业的地位情况、电机铁芯在人形机器人产品的进展情况、结构件业务新客户的拓展情况等内容进行交流，未提供资料	详见《300953 震裕科技投资者关系管理信息 20240506》

十二、“质量回报双提升”行动方案贯彻落实情况

公司是否披露了“质量回报双提升”行动方案公告。

是 否

第四节 公司治理

一、报告期内召开的年度股东大会和临时股东大会的有关情况

1、本报告期股东大会情况

会议届次	会议类型	投资者参与比例	召开日期	披露日期	会议决议
2024 年度第一次临时股东大会	临时股东大会	57.25%	2024 年 03 月 13 日	2024 年 03 月 14 日	详见公司（公告编号：2024-017）
2024 年度第二次临时股东大会	临时股东大会	58.17%	2024 年 03 月 29 日	2024 年 03 月 29 日	详见公司（公告编号：2024-028）
2023 年年度股东大会	年度股东大会	58.18%	2024 年 05 月 14 日	2024 年 05 月 14 日	详见公司（公告编号：2024-052）

2、表决权恢复的优先股股东请求召开临时股东大会

适用 不适用

二、公司董事、监事、高级管理人员变动情况

适用 不适用

公司董事、监事和高级管理人员在报告期没有发生变动，具体可参见 2023 年年报。

三、本报告期利润分配及资本公积金转增股本情况

适用 不适用

公司计划半年度不派发现金红利，不送红股，不以公积金转增股本。

四、公司股权激励计划、员工持股计划或其他员工激励措施的实施情况

适用 不适用

1、股权激励

1、公司于 2024 年 4 月 18 日召开了第四届董事会第三十次会议和第四届监事会第二十二次会议，审议通过了《关于作废 2022 年限制性股票激励计划部分已授予但尚未归属的限制性股票的议案》。根据《公司 2022 年限制性股票激励计划（草案）》《公司 2022 年限制性股票激励计划实施考核管理办法》的规定，公司董事会同意作废部分已授予但尚未归属的第二类限制性股票共计 117.225 万股。

2、公司于 2024 年 6 月 27 日召开了第四届董事会第三十二次会议、第四届监事会第二十四次会议，审议通过了《关于调整 2022 年限制性股票激励计划业绩考核的议案》。公司拟调整 2022 年限制性股票激励计划项下的 2024-2026 年度公司层面业绩考核要求及个人层面绩效考核要求，并相应修订《2022 年限制性股票激励计划（草案）》及其摘要和《2022 年限制性股票激励计划实施考核管理办法》中的相关内容。

3、公司于 2024 年 6 月 27 日召开了第四届董事会第三十二次会议，审议通过了《关于〈宁波震裕科技股份有限公司 2024 年限制性股票激励计划（草案）〉及其摘要的议案》《关于〈宁波震裕科技股份有限公司 2024 年限制性股票激励计划实施考核管理办法〉的议案》以及《关于提请股东大会授权董事会办理 2024 年限制性股票激励计划相关事宜的议案》

等议案；同日，公司召开第四届监事会第二十四次会议，审议通过了《关于〈宁波震裕科技股份有限公司 2024 年限制性股票激励计划（草案）〉及其摘要的议案》《关于〈宁波震裕科技股份有限公司 2024 年限制性股票激励计划实施考核管理办法〉的议案》以及《关于核实〈宁波震裕科技股份有限公司 2024 年限制性股票激励计划首次授予激励对象名单〉的议案》等议案，董事会、监事会同意公司拟向激励对象实施限制性股票激励计划事项。

2、员工持股计划的实施情况

适用 不适用

3、其他员工激励措施

适用 不适用

第五节 环境和社会责任

一、重大环保问题情况

上市公司及其子公司是否属于环境保护部门公布的重点排污单位

是 否

报告期内因环境问题受到行政处罚的情况

公司或子公司名称	处罚原因	违规情形	处罚结果	对上市公司生产经营的影响	公司的整改措施
不适用	不适用	不适用	不适用	不适用	不适用

参照重点排污单位披露的其他环境信息

不适用

在报告期内为减少其碳排放所采取的措施及效果

适用 不适用

未披露其他环境信息的原因

公司及子公司不属于重点排污单位，报告期内，未发生重大环保事故。未来，公司将严格执行国家和地方各项环保法律法规，持续完善环境管理体系，高标准、严要求的推进各项环保管理工作。

二、社会责任情况

公司一如既往地贯彻落实国家的可持续发展政策，积极履行社会责任，倾情回报社会，努力成为员工幸福、客户信赖、股东满意、社会赞扬的美好企业。

1、股东和投资者权益保护

公司严格按照《公司法》、《证券法》、《深圳证券交易所创业板股票上市规则》等法律法规、部门规章、规范性文件及《公司章程》的规定，依法召开股东大会，积极主动采用网络投票等方式，保障中小股东的权益。同时，公司重视投资者关系维护，通过现场调研、互动易平台、电话交流、电子邮件等方式积极回复投资者提出的疑问，确保股东对公司重大事项的知情权。

2、员工权益保护

公司严格遵守《劳动法》和《劳动合同法》的规定，按照有关法律法规与员工签订《劳动合同》，为员工缴纳五险一金，依法维护职工的合法权益。同时，通过开展员工职业健康体检，保障员工职业健康安全，预防职业病危害；每逢佳节送上福利关怀，设置职工说事工作室，关怀每一位员工身心健康；规范晋升通道，制定科学、合理的晋升相制度和培训体系，达到人尽其才、各尽其能的目的，满足公司和员工个人发展需要。公司努力为社会创造更多稳定就业岗位，维护社会和谐发展。

3、供应商与客户权益保护

公司持续稳定、优化并延伸供应链结构，优化完善现有采购流程体系。公司建立专项台账，及时跟踪掌握采购及存货情况；通过完善招标采购管理制度和供应商管理制度，加强责任供应链建设；与合作供应商签订廉洁协议，为供应商创造一个良性竞争平台。在面对客户时，秉承客户至上的服务态度，提升服务价值。公司始终坚持“诚信经营、合作共赢”的理念，用高质量的产品及优质的服务来回广大客户，在产品的设计、生产、制造环节层层把关，杜绝任何弄虚作假行为，产品质量达到行业先进水准，切实维护广大消费者的利益及商业信誉。

4、倡导绿色发展

公司坚持宣传环保理念，提高员工环保意识；通过线上会议、无纸化办公等多种方式推行绿色办公；鼓励员工低碳出行，减少碳排放；倡导节约资源，加强废弃物管理。同时，为实现内部环保管理目标，公司安排专人定期对公司内部环境及环保相关事项进行监督管理、统筹协调，坚持不懈的为社会和行业可持续发展做出积极贡献。

第六节 重要事项

一、公司实际控制人、股东、关联方、收购人以及公司等承诺相关方在报告期内履行完毕及截至报告期末超期未履行完毕的承诺事项

适用 不适用

承诺事由	承诺方	承诺类型	承诺内容	承诺时间	承诺期限	履行情况
首次公开发行或再融资时所作承诺	蒋震林、洪瑞娣	股份限售承诺	(1) 自发行人首次公开发行股票上市之日起 36 个月内, 不转让或者委托他人管理本人直接或间接持有的首发前股份, 也不由发行人回购该等股份。(2) 发行人首次公开发行股票上市后 6 个月内, 如股票连续 20 个交易日的收盘价均低于首次公开发行价格, 或者上市后 6 个月期末(如该日不是交易日, 则为该日后第 1 个交易日)收盘价低于首次公开发行价格, 本人持有首发前股份的锁定期限在原有锁定期限基础上自动延长 6 个月。自发行人股票上市至本人减持期间, 发行人如有权益分派、公积金转增股本、配股等除权除息事项, 则发行价格将进行相应调整。(5) 若因发行人进行权益分派等导致本人持有的发行人股份发生变化的, 就该类事项导致本人新增股份仍适用上述承诺。(6) 上述股份的流通限制及自愿锁定的承诺不因本人职务变更或离职等原因而终止。(7) 本人转让所持有的发行人股份, 应遵守法律法规、中国证监会及深圳证券交易所相关规则的规定。”	2021 年 03 月 18 日	2024 年 03 月 17 日	已履行完毕
首次公开发行或再融资时所作承诺	宁波聚信投资合伙企业(有限合伙)	股份限售承诺	A、自发行人首次公开发行股票上市之日起 36 个月内, 不转让或者委托他人管理本企业直接或间接持有的首发前股份, 也不由发行人回购该等股份。B、发行人首次公开发行股票上市后 6 个月内, 如股票连续 20 个交易日的收盘价均低于首次公开发行价格, 或者上市后 6 个月期末(如该日不是交易日, 则为该日后第 1 个交易日)收盘价低于首次公开发行价格, 本企业持有首发前股份的锁定期限在原有锁定期限基础上自动延长 6 个月。自发行人股票上市至本人减持期间, 发行人如有权益分派、公积金转增股本、配股等除权除息事项, 则发行价格将进行相应调整。C、若因发行人进行权益分派等导致本企业持有的发行人股份发生变化的, 就该类事项导致本人新增股份仍适用上述承诺。D、本企业转让所持有的发行人股份, 应遵守法律法规、中国证监会及深圳证券交易所相关规则的规定。	2021 年 03 月 18 日	2024 年 03 月 17 日	已履行完毕
首次公开发行或再融资时所作承诺	公司	IP0 稳定股价承诺	为维护公司上市后股价的稳定, 保护广大投资者尤其是中小投资者的利益, 公司制定了关于首次公开发行股票上市后三年内公司股价连续低于最近一年末经审计每股净资产时稳定公司股价的预案, 主要内容如下: 1、稳定股价预案的启动条件 首次公开发行并上市后 36 个月内, 公司股票如出现连续 20 个交易日收盘价(如在该 20 个交易日期间公司披露了新的最近一期经审计的净资产, 则该等 20 个交易日的期限需自公司披露新的最近一期经审计的净资产之日起重新开始计算, 下同)均低于最近一期(上一会计年度末, 下同)经审计的每股净资产(因利润分配、资本公积金转增股本、增发、配股等除权除息事项导致公司净资产或股份总数发生变化的, 每股净资产进行相应调整, 下同)时, 则触发股价稳定措施的启动条件。2、稳定股价的具体措施在《公司股票上市后三年内稳定股价预案》有效期内, 在出现需要采取稳定股价措施的情形后, 公司及其控股股东、董事(独立董事除外)、高级管理人员将按照法律、法规、规范性文件和《公司章程(草案)》的相关规定, 在不影响公司上市条件的前提下, 采取以下部分或全部措施稳定公司股价, 相关措施如下: (1) 公司实施股票回购 A、公司为稳定股价之目的回购股份, 应符合《上市公司回购社会公	2021 年 03 月 18 日	2024 年 03 月 18 日	已履行完毕

		<p>众股份管理办法（试行）》及《关于上市公司以集中竞价交易方式回购股份的补充规定》等相关法律、法规的规定，且不应导致公司股权分布不符合上市条件。B、公司董事会应在触发股票回购义务之日起十个交易日内作出实施回购股份预案（包括拟回购股份数量、价格区间、回购期限及其他有关回购的内容）的决议，并提交股东大会审议。C、公司股东大会对回购股份做出决议，须经出席会议的股东所持表决权的三分之二以上通过，控股股东承诺在股东大会就回购事项进行表决时投赞成票。公司股东大会批准实施回购股票的议案后公司将依法履行相应的公告、备案及通知债权人等义务。在满足法定条件下依照决议通过的实施回购股票的议案中所规定的价格区间、期限实施回购，回购的股份将按照相关法律法规进行处理。D、公司用于回购股份的资金总额累计不超过公司首次公开发行新股所募集资金的总额。E、公司单次用于回购股份的资金不得低于人民币 1,000 万元。</p> <p>（2）控股股东、实际控制人增持公司股票 A、公司控股股东、实际控制人应在符合《上市公司收购管理办法》等法律法规的条件和要求的前提下，对公司股票进行增持。B、控股股东、实际控制人应在触发稳定股价义务之日起十个交易日内，就其增持公司股票的具体计划（包括拟增持股份数量、价格区间、增持期限及其他有关增持的内容）书面通知公司并由公司进行公告。C、控股股东单次用于增持股份的资金不得低于人民币 1,000 万元，同时增持计划完成的 6 个月内将不出售所增持的股份。D、公司控股股东单次用于增持股份的资金以其所获得的公司上一年度的现金分红资金为限。上述第三、四款所列增持股份资金额度以孰低计算。（3）董事（独立董事除外）、高级管理人员增持公司股票 A、在公司任职并领取薪酬的公司董事（独立董事除外，下同）、高级管理人员应在符合《上市公司收购管理办法》及《上市公司董事、监事和高级管理人员所持本公司股份及其变动管理规则》等法律法规的条件和要求的前提下，对公司股票进行增持。B、在公司任职并领取薪酬的公司董事、高级管理人员在触发稳定股价义务之日起十个交易日内，应就其增持公司股票的具体计划（包括拟增持股份数量、价格区间、增持期限及其他有关增持的内容）书面通知公司并由公司进行公告。C、有义务增持的公司董事、高级管理人员承诺，其用于增持公司股份的货币资金不少于该等董事、高级管理人员上年度自公司领取薪酬总和的 30%，且不超过前述人员上年度税后薪酬总和，在增持完成后 6 个月内不得转让。（4）其他法律、法规以及中国证监会、证券交易所规定允许的措施。公司在未来聘任新的董事（独立董事除外）、高级管理人员前，将要求其签署承诺书，保证其履行公司首次公开发行上市时董事、高级管理人员已做出的相应承诺。3、稳定公司股价方案的终止自股价稳定方案公告之日起 90 个自然日内，若出现以下任一情形，则视为本次稳定股价措施实施完毕及承诺履行完毕，已公告的稳定公司股价方案终止执行：（1）公司股票连续 10 个交易日的收盘价均高于公司最近一期经审计的每股净资产；（2）公司、公司控股股东、实际控制人、公司董事（独立董事除外）及高级管理人员，已经按照公告的稳定公司股价方案，完成了回购、增持义务，稳定公司股价方案已经实施完毕；（3）继续回购或增持公司股份将导致公司股权分布不符合上市条件；（4）继续增持股票将导致控股股东、实际控制人及/或董事（独立董事除外）及/或高级管理人员需要履行要约收购义务且其未计划实施要约收购。4、未履行规定稳定股价义务的约束措施（1）如果采取公司回购股份的方式稳定股价，公司未履行股价稳定措施的，公司应在未履行股价稳定措施的事实得到确认的五个交易日内公告相关情况，公司将在中国证监会指定报刊上公开作出解释并向投资者道歉。（2）如果采取控股股东增持股份的方式稳定股价，但控股股东未实施股票增持计划的，公司有权责令控股股东在限期内履行股票增持义务。控股股东在限期内仍不履行的，应向公司支付同最低增持金额等值的现金补偿。控股股东拒不支付现金补偿的，公司有权从应向控股股东支付的分红中扣减。（3）如果采取公司任职并领取薪酬的董事（独立董事除外）、高级管理人员增持股份的方式稳定股价，在公司任职并领取薪酬的董事（独立董事除外）、高级管理人员未按照</p>			
--	--	---	--	--	--

			<p>本预案的规定提出以及实施股票增持计划的，公司有权责令其在限期内履行股票增持义务。相关主体在限期内仍不履行的，应向公司支付同最低增持金额等值的现金补偿。公司任职并领取薪酬的董事（独立董事除外）、高级管理人员拒不支付现金补偿的，公司有权从应向其支付的薪酬中扣减。公司承诺：公司上市后三年内，如收盘价连续二十个交易日低于上一会计年度经审计的每股净资产（因利润分配、资本公积金转增股本、增发、配股等除权除息事项导致公司净资产或股份总数发生变化的，每股净资产进行相应调整），即触及启动稳定股价措施的条件，公司应在发生上述情形的最后一个交易日起十个交易日内，严格按照《公司股票上市后三年内稳定股价预案》的规定启动稳定股价措施，向社会公众股东回购股票。由公司董事会制定具体实施方案并提前三个交易日公告。</p>			
首次公开发行或再融资时所作承诺	蒋震林、洪瑞娣	稳定股价、增持	<p>为维护公司上市后股价的稳定，保护广大投资者尤其是中小投资者的利益，公司制定了关于首次公开发行股票上市后三年内公司股价连续低于最近一年末经审计每股净资产时稳定公司股价的预案，主要内容如下：</p> <p>1、稳定股价预案的启动条件 首次公开发行并上市后 36 个月内，公司股票如出现连续 20 个交易日收盘价（如在该 20 个交易日期间公司披露了新的最近一期经审计的净资产，则该等 20 个交易日的期限需自公司披露新的最近一期经审计的净资产之日起重新开始计算，下同）均低于最近一期（上一会计年度末，下同）经审计的每股净资产（因利润分配、资本公积金转增股本、增发、配股等除权除息事项导致公司净资产或股份总数发生变化的，每股净资产进行相应调整，下同）时，则触发股价稳定措施的启动条件。2、稳定股价的具体措施在《公司股票上市后三年内稳定股价预案》有效期内，在出现需要采取稳定股价措施的情形后，公司及其控股股东、董事（独立董事除外）、高级管理人员将按照法律、法规、规范性文件和《公司章程（草案）》的相关规定，在不影响公司上市条件的前提下，采取以下部分或全部措施稳定公司股价，相关措施如下：（1）公司实施股票回购</p> <p>A、公司为稳定股价之目的回购股份，应符合《上市公司回购社会公众股份管理办法（试行）》及《关于上市公司以集中竞价交易方式回购股份的补充规定》等相关法律、法规的规定，且不应导致公司股权分布不符合上市条件。B、公司董事会应在触发股票回购义务之日起十个交易日内作出实施回购股份预案（包括拟回购股份数量、价格区间、回购期限及其他有关回购的内容）的决议，并提交股东大会审议。C、公司股东大会对回购股份做出决议，须经出席会议的股东所持表决权的三分之二以上通过，控股股东承诺在股东大会就回购事项进行表决时投赞成票。公司股东大会批准实施回购股票的议案后公司将依法履行相应的公告、备案及通知债权人等义务。在满足法定条件下依照决议通过的实施回购股票的议案中所规定的价格区间、期限实施回购，回购的股份将按照相关法律法规进行处理。D、公司用于回购股份的资金总额累计不超过公司首次公开发行新股所募集资金的总额。E、公司单次用于回购股份的资金不得低于人民币 1,000 万元。</p> <p>（2）控股股东、实际控制人增持公司股票 A、公司控股股东、实际控制人应在符合《上市公司收购管理办法》等法律法规的条件和要求的前提下，对公司股票进行增持。B、控股股东、实际控制人应在触发稳定股价义务之日起十个交易日内，就其增持公司股票的具体计划（包括拟增持股份数量、价格区间、增持期限及其他有关增持的内容）书面通知公司并由公司进行公告。C、控股股东单次用于增持股份的资金不得低于人民币 1,000 万元，同时增持计划完成的 6 个月内将不出售所增持的股份。D、公司控股股东单次用于增持股份的资金以其所获得的公司上一年度的现金分红资金为限。上述第三、四款所列增持股份资金额度以孰低计算。（3）董事（独立董事除外）、高级管理人员增持公司股票 A、在公司任职并领取薪酬的公司董事（独立董事除外，下同）、高级管理人员应在符合《上市公司收购管理办法》及《上市公司董事、监事和高级管理人员所持本公司股份及其变动管理规则》等法律法规的条件和要求的前提下，对公司股票进行增</p>	2021年03月18日	2024年03月18日	已履行完毕

		<p>持。B、在公司任职并领取薪酬的公司董事、高级管理人员在触发稳定股价义务之日起十个交易日内，应就其增持公司股票的具体计划（包括拟增持股份数量、价格区间、增持期限及其他有关增持的内容）书面通知公司并由公司进行公告。C、有义务增持的公司董事、高级管理人员承诺，其用于增持公司股份的货币资金不少于该等董事、高级管理人员上年度自公司领取薪酬总和的 30%，且不超过前述人员上年度税后薪酬总和，在增持完成后 6 个月内不得转让。（4）其他法律、法规以及中国证监会、证券交易所规定允许的措施。公司在未来聘任新的董事（独立董事除外）、高级管理人员前，将要求其签署承诺书，保证其履行公司首次公开发行上市时董事、高级管理人员已做出的相应承诺。3、稳定公司股价方案的终止自股价稳定方案公告之日起 90 个自然日内，若出现以下任一情形，则视为本次稳定股价措施实施完毕及承诺履行完毕，已公告的稳定公司股价方案终止执行：（1）公司股票连续 10 个交易日的收盘价均高于公司最近一期经审计的每股净资产；（2）公司、公司控股股东、实际控制人、公司董事（独立董事除外）及高级管理人员，已经按照公告的稳定公司股价方案，完成了回购、增持义务，稳定公司股价方案已经实施完毕；（3）继续回购或增持公司股份将导致公司股权分布不符合上市条件；（4）继续增持股票将导致控股股东、实际控制人及/或董事（独立董事除外）及/或高级管理人员需要履行要约收购义务且其未计划实施要约收购。4、未履行规定稳定股价义务的约束措施（1）如果采取公司回购股份的方式稳定股价，公司未履行股价稳定措施的，公司应在未履行股价稳定措施的事实得到确认的五个交易日内公告相关情况，公司将在中国证监会指定报刊上公开作出解释并向投资者道歉。（2）如果采取控股股东增持股份的方式稳定股价，但控股股东未实施股票增持计划的，公司有权责令控股股东在限期内履行股票增持义务。控股股东在限期内仍不履行的，应向公司支付同最低增持金额等值的现金补偿。控股股东拒不支付现金补偿的，公司有权从应向控股股东支付的分红中扣减。（3）如果采取公司任职并领取薪酬的董事（独立董事除外）、高级管理人员增持股份的方式稳定股价，在公司任职并领取薪酬的董事（独立董事除外）、高级管理人员未按照本预案的规定提出以及实施股票增持计划的，公司有权责令其在限期内履行股票增持义务。相关主体在限期内仍不履行的，应向公司支付同最低增持金额等值的现金补偿。公司任职并领取薪酬的董事（独立董事除外）、高级管理人员拒不支付现金补偿的，公司有权从应向其支付的薪酬中扣减。公司控股股东、实际控制人承诺：公司上市后三年内，如收盘价连续二十个交易日低于上一会计年度经审计的每股净资产（因利润分配、资本公积金转增股本、增发、配股等除权除息事项导致公司净资产或股份总数发生变化的，每股净资产进行相应调整），即触及启动股价稳定措施的条件，本人应在发生上述情形后严格按照《公司股票上市后三年内稳定股价预案》的规定启动稳定股价措施，增持公司股份，并将根据公司股东大会批准的《公司股票上市后三年内稳定股价预案》中的相关规定，在公司就稳定股价回购股份事宜召开的股东大会上，本人对回购股份的相关决议投赞成票。</p>			
<p>首次公开发行或再融资时所作承诺</p>	<p>蒋震林、洪瑞娣、梁鹤、张刚林、董维、芮鹏、戴灵赛、光、刘春萍、邹春华</p>	<p>稳定股价、增持</p> <p>为维护公司上市后股价的稳定，保护广大投资者尤其是中小投资者的利益，公司制定了关于首次公开发行股票上市后三年内公司股价连续低于最近一年末经审计每股净资产时稳定公司股价的预案，主要内容如下： 1、稳定股价预案的启动条件 首次公开发行并上市后 36 个月内，公司股票如出现连续 20 个交易日收盘价（如在该 20 个交易日期间公司披露了新的最近一期经审计的净资产，则该等 20 个交易日的期限需自公司披露新的最近一期经审计的净资产之日起重新开始计算，下同）均低于最近一期（上一会计年度末，下同）经审计的每股净资产（因利润分配、资本公积金转增股本、增发、配股等除权除息事项导致公司净资产或股份总数发生变化的，每股净资产进行相应调整，下同）时，则触发股价稳定措施的启动条件。2、稳定股价的具体措施在《公司股票上市后三年内稳定股价预案》有效期内，在出现需要采取稳定股价措施的情形后，公司及其控股股东、董事（独立董事除</p>	<p>2021 年 03 月 18 日</p>	<p>2024 年 03 月 18 日</p>	<p>已履行完毕</p>

		<p>外)、高级管理人员将按照法律、法规、规范性文件和《公司章程(草案)》的相关规定,在不影响公司上市条件的前提下,采取以下部分或全部措施稳定公司股价,相关措施如下:(1)公司实施股票回购</p> <p>A、公司为稳定股价之目的回购股份,应符合《上市公司回购社会公众股份管理办法(试行)》及《关于上市公司以集中竞价交易方式回购股份的补充规定》等相关法律、法规的规定,且不应导致公司股权分布不符合上市条件。B、公司董事会应在触发股票回购义务之日起十个交易日内作出实施回购股份预案(包括拟回购股份数量、价格区间、回购期限及其他有关回购的内容)的决议,并提交股东大会审议。C、公司股东大会对回购股份做出决议,须经出席会议的股东所持表决权的三分之二以上通过,控股股东承诺在股东大会就回购事项进行表决时投赞成票。公司股东大会批准实施回购股票的议案后公司将依法履行相应的公告、备案及通知债权人等义务。在满足法定条件下依照决议通过的实施回购股票的议案中所规定的价格区间、期限实施回购,回购的股份将按照相关法律法规进行处理。D、公司用于回购股份的资金总额累计不超过公司首次公开发行新股所募集资金的总额。E、公司单次用于回购股份的资金不得低于人民币 1,000 万元。</p> <p>(2)控股股东、实际控制人增持公司股票 A、公司控股股东、实际控制人应在符合《上市公司收购管理办法》等法律法规的条件和要求的前提下,对公司股票进行增持。B、控股股东、实际控制人应在触发稳定股价义务之日起十个交易日内,就其增持公司股票的具体计划(包括拟增持股份数量、价格区间、增持期限及其他有关增持的内容)书面通知公司并由公司进行公告。C、控股股东单次用于增持股份的资金不得低于人民币 1,000 万元,同时增持计划完成的 6 个月内将不出售所增持的股份。D、公司控股股东单次用于增持股份的资金以其所获得的公司上一年度的现金分红资金为限。上述第三、四款所列增持股份资金额度以孰低计算。(3)董事(独立董事除外)、高级管理人员增持公司股票 A、在公司任职并领取薪酬的公司董事(独立董事除外,下同)、高级管理人员应在符合《上市公司收购管理办法》及《上市公司董事、监事和高级管理人员所持本公司股份及其变动管理规则》等法律法规的条件和要求的前提下,对公司股票进行增持。B、在公司任职并领取薪酬的公司董事、高级管理人员在触发稳定股价义务之日起十个交易日内,应就其增持公司股票的具体计划(包括拟增持股份数量、价格区间、增持期限及其他有关增持的内容)书面通知公司并由公司进行公告。C、有义务增持的公司董事、高级管理人员承诺,其用于增持公司股份的货币资金不少于该等董事、高级管理人员上年度自公司领取薪酬总和的 30%,且不超过前述人员上年度税后薪酬总和,在增持完成后 6 个月内不得转让。(4)其他法律、法规以及中国证监会、证券交易所规定允许的措施。公司在未来聘任新的董事(独立董事除外)、高级管理人员前,将要求其签署承诺书,保证其履行公司首次公开发行上市时董事、高级管理人员已做出的相应承诺。3、稳定公司股价方案的终止自股价稳定方案公告之日起 90 个自然日内,若出现以下任一情形,则视为本次稳定股价措施实施完毕及承诺履行完毕,已公告的稳定公司股价方案终止执行:(1)公司股票连续 10 个交易日的收盘价均高于公司最近一期经审计的每股净资产;(2)公司、公司控股股东、实际控制人、公司董事(独立董事除外)及高级管理人员,已经按照公告的稳定公司股价方案,完成了回购、增持义务,稳定公司股价方案已经实施完毕;(3)继续回购或增持公司股份将导致公司股权分布不符合上市条件;(4)继续增持股票将导致控股股东、实际控制人及/或董事(独立董事除外)及/或高级管理人员需要履行要约收购义务且其未计划实施要约收购。4、未履行规定稳定股价义务的约束措施(1)如果采取公司回购股份的方式稳定股价,公司未履行股价稳定措施的,公司应在未履行股价稳定措施的事实得到确认的五个交易日内公告相关情况,公司将在中国证监会指定报刊上公开作出解释并向投资者道歉。(2)如果采取控股股东增持股份的方式稳定股价,但控股股东未实施股票增持计划的,公司有权责令控股股东在限期内履行股票增</p>			
--	--	--	--	--	--

			持义务。控股股东在限期内仍不履行的，应向公司支付同最低增持金额等值的现金补偿。控股股东拒不支付现金补偿的，公司有权从应向控股股东支付的分红中扣减。（3）如果采取公司任职并领取薪酬的董事（独立董事除外）、高级管理人员增持股份的方式稳定股价，在公司任职并领取薪酬的董事（独立董事除外）、高级管理人员未按照本预案的规定提出以及实施股票增持计划的，公司有权责令其在限期内履行股票增持义务。相关主体在限期内仍不履行的，应向公司支付同最低增持金额等值的现金补偿。公司任职并领取薪酬的董事（独立董事除外）、高级管理人员拒不支付现金补偿的，公司有权从应向向其支付的薪酬中扣减。公司董事（独立董事除外）和高级管理人员承诺：公司上市后三年内，如收盘价连续二十个交易日低于上一会计年度经审计的每股净资产（因利润分配、资本公积金转增股本、增发、配股等除权除息事项导致公司净资产或股份总数发生变化的，每股净资产进行相应调整），即触及启动股价稳定措施的条件，公司董事、高级管理人员应在发生上述情形后，严格按照《公司股票上市后三年内稳定股价预案》的规定启动稳定股价措施，增持公司股份。上述承诺对公司未来新任职的董事（独立董事除外）和高级管理人员具有同样的约束力。			
首次公开发行或再融资时所作承诺	蒋震林；宁波震裕新能源有限公司	股份限售承诺	1、承诺其于本次向特定对象发行所认购的股份，自该等股份上市之日起 18 个月内不得转让。如果中国证监会和深交所对于限售期有更加严格的规定的，按中国证监会和深交所的规定执行。 2、按照相关法律法规和中国证监会、深圳证券交易所的相关规定，按照甲方的要求就其在本次向特定对象发行中认购的股份出具相关锁定承诺，并办理相关股份锁定事宜。 3、所取得的公司本次向特定对象发行的股票因公司分配股票股利、资本公积金转增股本等形式衍生取得的股票亦应遵守上述股份锁定安排。 4、认购的股票在上述锁定期限届满后，其转让和交易依照届时有效的法律法规和深圳证券交易所的规则办理，甲方对此不作出任何保证和承诺。	2022 年 11 月 10 日	2024-5-9	已履行完毕
首次公开发行或再融资时所作承诺	蒋震林	其他承诺	“在震裕新能源持有宁波震裕科技股份有限公司（300953.SZ）股票期间（至少涵盖自震裕新能源持有宁波震裕科技股份有限公司股票之日起的 18 个月内），本人不会通过转让震裕新能源股权、通过震裕新能源增资等方式直接或间接转让震裕新能源权益，本人将保持震裕新能源控制权的稳定性，本人不会通过直接或间接改变震裕新能源的股权结构以规避本次向特定对象发行股票相关锁定期承诺，本人无改变震裕新能源股权结构的计划或安排；本人不通过委托他人管理本人持有的震裕新能源股权；不存在通过震裕新能源给关联方或利益相关方进行股份代持、结构化安排等情形。本人在上述锁定期届满后拟改变震裕新能源股权结构的，将严格遵守法律、法规及规范性文件的规定。”	2022 年 11 月 10 日	2024-5-9	已履行完毕
首次公开发行或再融资时所作承诺	蒋震林、洪瑞娣、宁波震裕新能源有限公司	其他承诺	发行人控股股东、实际控制人、持股 5%以上股东出具承诺： “1、若本人/本企业及本人/本企业一致行动人在本次可转债发行首日（募集说明书公告日）前六个月存在减持公司股票情形的，本人/本企业及本人/本企业一致行动人承诺将不参与本次可转债的认购，亦不会委托其他主体参与本次可转债的认购； 2、若本人/本企业及本人/本企业一致行动人在本次可转债发行首日（募集说明书公告日）前六个月不存在减持公司股票情形的，本人/本企业将根据市场情况、资金安排及《证券法》等相关法律法规规定决定是否参与本次可转债的认购。若认购成功，则本人/本企业承诺将严格遵守相关法律法规对短线交易的要求，自本次可转债发行首日（募集说明书公告日）起至本次可转债发行完成后六个月内不减持公司股票及认购的本次可转债； 3、若本人/本企业出现未能履行上述承诺的情况，由此所得收益归公司所有，并依法承担由此产生的法律责任。”	2023 年 11 月 09 日	2024-5-8	已履行完毕
首次公开	柴华良；戴灵光；邓晓根；	其他承	发行人董事（不含独立董事）、监事及高级管理人员出具承诺： “1、若本人及本人一致行动人在本次可转债发行首日（募集说明书公告日）前六个月存在减持公司股票情形的，本人及本人一致行动人	2023 年 11 月 09 日	2024-5-8	已履行

发行或再融资时所作承诺	董维;洪瑞娣;蒋宁;蒋震林;梁鹤;罗运田;王建红;张刚林	诺	承诺将不参与本次可转债的认购,亦不会委托其他主体参与本次可转债的认购; 2、若本人及本人一致行动人在本次可转债发行首日(募集说明书公告日)前六个月不存在减持公司股票情形的,本人将根据市场情况、资金安排及《中华人民共和国证券法》等相关法律法规规定决定是否参与本次可转债的认购。若认购成功,则本人承诺将严格遵守相关法律法规对短线交易的要求,自本次可转债发行首日(募集说明书公告日)起至本次可转债发行完成后六个月内不减持公司股票及认购的本次可转债; 3、若本人出现未能履行上述承诺的情况,由此所得收益归公司所有,并依法承担由此产生的法律责任。”	日		完毕
承诺是否按时履行	是					

二、控股股东及其他关联方对上市公司的非经营性占用资金情况

适用 不适用

公司报告期不存在上市公司发生控股股东及其他关联方非经营性占用资金情况。

三、违规对外担保情况

适用 不适用

公司报告期无违规对外担保情况。

四、聘任、解聘会计师事务所情况

半年度财务报告是否已经审计

是 否

公司半年度报告未经审计。

五、董事会、监事会对会计师事务所本报告期“非标准审计报告”的说明

适用 不适用

六、董事会对上年度“非标准审计报告”相关情况的说明

适用 不适用

七、破产重整相关事项

适用 不适用

公司报告期未发生破产重整相关事项。

八、诉讼事项

重大诉讼仲裁事项

适用 不适用

本报告期公司无重大诉讼、仲裁事项。

其他诉讼事项

适用 不适用

诉讼(仲裁)基本情况	涉案金额(万元)	是否形成预计负债	诉讼(仲裁)进展	诉讼(仲裁)审理结果及影响	诉讼(仲裁)判决执行情况	披露日期	披露索引
未达到重大诉讼披露标准的其他诉讼	918.25	否	部分案件已结案并按判决结果执行,部分案件尚在审理过程中	汇总披露的其他诉讼对公司经营未造成重大影响	执行程序因故终止或案件未决或执行完毕		

九、处罚及整改情况

适用 不适用

公司报告期不存在处罚及整改情况。

十、公司及其控股股东、实际控制人的诚信状况

适用 不适用

十一、重大关联交易

1、与日常经营相关的关联交易

适用 不适用

公司报告期未发生与日常经营相关的关联交易。

2、资产或股权收购、出售发生的关联交易

适用 不适用

公司报告期未发生资产或股权收购、出售的关联交易。

3、共同对外投资的关联交易

适用 不适用

公司报告期未发生共同对外投资的关联交易。

4、关联债权债务往来

适用 不适用

公司报告期不存在关联债权债务往来。

5、与存在关联关系的财务公司的往来情况

适用 不适用

公司与存在关联关系的财务公司、公司控股的财务公司与关联方之间不存在存款、贷款、授信或其他金融业务。

6、公司控股的财务公司与关联方的往来情况

适用 不适用

公司控股的财务公司与关联方之间不存在存款、贷款、授信或其他金融业务。

7、其他重大关联交易

适用 不适用

公司于 2024 年 6 月 27 日召开第四届董事会第三十二次会议、第四届监事会第二十四次会议审议通过了《关于全资子公司对外投资暨关联交易的议案》，根据公司战略规划和经营发展需要，为进一步完善公司产业布局，持续提升公司的核心竞争力，公司全资子公司苏州范斯特拟与海南马丁马克创业投资有限公司共同投资设立合资公司嘉兴马丁马克新材料科技有限公司（暂定名，以下简称“目标公司”，具体以工商核准为准），目标公司主要从事电机铁芯的厌氧胶和促进剂业务，目标公司计划总投资金额约 2,500 万元人民币，其中苏州范斯特拟投资人民币 1,500 万元，海南马丁马克拟投资人民币 1,000 万元，投资方式包括但不限于向目标公司出资等。

本次交易共同投资方海南马丁马克是由公司董事蒋宁 100%持股的公司，根据《深圳证券交易所创业板股票上市规则》及《公司章程》等相关规定，本次交易构成关联交易。

重大关联交易临时报告披露网站相关查询

临时公告名称	临时公告披露日期	临时公告披露网站名称
关于全资子公司对外投资暨关联交易的公告	2024 年 06 月 28 日	巨潮资讯网

十二、重大合同及其履行情况

1、托管、承包、租赁事项情况

(1) 托管情况

适用 不适用

公司报告期不存在托管情况。

(2) 承包情况

适用 不适用

公司报告期不存在承包情况。

(3) 租赁情况

适用 不适用

租赁情况说明

报告期内，公司存在部分租赁厂房、仓库、宿舍等情形，合计租赁费用 2,273.03 万元。

为公司带来的损益达到公司报告期利润总额 10%以上的项目

适用 不适用

公司报告期不存在为公司带来的损益达到公司报告期利润总额 10%以上的租赁项目。

2、重大担保

☑适用 ☐不适用

单位：万元

公司及其子公司对外担保情况（不包括对子公司的担保）										
担保对象名称	担保额度相关公告披露日期	担保额度	实际发生日期	实际担保金额	担保类型	担保物（如有）	反担保情况（如有）	担保期	是否履行完毕	是否为关联方担保
公司对子公司的担保情况										
担保对象名称	担保额度相关公告披露日期	担保额度	实际发生日期	实际担保金额	担保类型	担保物（如有）	反担保情况（如有）	担保期	是否履行完毕	是否为关联方担保
宁波震裕汽车部件	2022年04月02日	160,000	2022年07月12日	2,818.25	连带责任担保			主合同约定的债务履行期限届满之日起三年	是	否
苏州范斯特	2022年04月02日	160,000	2022年11月09日	27,000	连带责任担保			自该笔债务履行期限届满之日（或债权人垫付款项之日）起，计至全部主合同项下最后到期的主债务的债务履行期限届满之日（或债权人垫付款项之日）后三年止	否	否
宁波震裕汽车部件	2022年04月02日	160,000	2022年12月26日	1,820.68	连带责任担保			主合同约定的债务履行期限届满之日起三年	是	否
宁波震裕汽车部件	2022年04月02日	160,000	2023年01月12日	1,153.92	连带责任担保			主合同约定的债务履行期限届满之日起三年	是	否
宜宾震裕	2022年04月02日	160,000	2023年02月21日	10,000	连带责任担保			主债权的清偿期限届满之日起三年	否	否
苏州范斯特	2022年04月02日	160,000	2023年03月20日	20,000	连带责任担保			该笔具体业务项下的债务履行期限届满日起三年	是	否
宁波震裕汽车部件	2023年04月01日	250,000	2023年04月25日	606.62	连带责任担保			主合同约定的债务履行期限届满之日起三年	是	否
宁波震裕汽车部件	2023年04月01日	250,000	2023年05月25日	2,091.97	连带责任担保			主合同约定的债务履行期限届满之日起三年	是	否
宁波震裕汽车部件	2023年04月01日	250,000	2023年06月26日	1,546.4	连带责任担保			主合同约定的债务履行期限届满之日起三年	是	否
宁波震裕汽车部件	2023年04月01日	250,000	2023年08月23日	500.3	连带责任担保			主合同约定的债务履行期限届满之日起三年	是	否
宁波震裕	2023年	250,000	2023年	504.56	连带			主合同约定的债	是	否

裕汽车部件	04月01日		10月25日		责任担保			务履行期限届满之日起三年		
宁波震裕汽车部件	2023年04月01日	250,000	2023年11月29日	1,217.64	连带责任担保			主合同约定的债务履行期限届满之日起三年	是	否
震裕销售	2023年04月01日	250,000	2023年12月08日	10,000	连带责任担保			自主合同债务人履行债务期限届满之日起三年	否	否
震裕销售	2023年04月21日	250,000	2024年03月14日	15,000	连带责任担保			按债权人对债务人每笔债权分别计算,自每笔债权合同债务履行期届满之日起至该债权合同约定的债务履行期届满之日后三年止。	否	否
常州震裕	2023年04月21日	250,000	2024年03月14日	30,000	连带责任担保			按债权人对债务人每笔债权分别计算,自每笔债权合同债务履行期届满之日起至该债权合同约定的债务履行期届满之日后三年止。	否	否
报告期内审批对子公司担保额度合计(B1)			250,000		报告期内对子公司担保实际发生额合计(B2)			45,000		
报告期末已审批的对子公司担保额度合计(B3)			250,000		报告期末对子公司实际担保余额合计(B4)			35,354.47		
子公司对子公司的担保情况										
担保对象名称	担保额度相关公告披露日期	担保额度	实际发生日期	实际担保金额	担保类型	担保物(如有)	反担保情况(如有)	担保期	是否履行完毕	是否为关联方担保
公司担保总额(即前三大项的合计)										
报告期内审批担保额度合计(A1+B1+C1)		250,000		报告期内担保实际发生额合计(A2+B2+C2)			45,000			
报告期末已审批的担保额度合计(A3+B3+C3)		250,000		报告期末实际担保余额合计(A4+B4+C4)			35,354.47			
实际担保总额(即A4+B4+C4)占公司净资产的比例				13.22%						
其中:										
为股东、实际控制人及其关联方提供担保的余额(D)				0						
直接或间接为资产负债率超过70%的被担保对象提供的债务担保余额(E)				29,000						
担保总额超过净资产50%部分的金额(F)				0						

上述三项担保金额合计 (D+E+F)	29,000
对未到期担保合同，报告期内发生担保责任或有证据表明有可能承担连带清偿责任的情况说明（如有）	不适用
违反规定程序对外提供担保的说明（如有）	不适用

采用复合方式担保的具体情况说明

3、日常经营重大合同

单位：元

合同订立公司方名称	合同订立对方名称	合同总金额	合同履行的进度	本期确认的销售收入金额	累计确认的销售收入金额	应收账款回款情况	影响重大合同履行的各项条件是否发生重大变化	是否存在合同无法履行的重大风险

4、其他重大合同

适用 不适用

合同订立公司方名称	合同订立对方名称	合同标的	合同签订日期	合同涉及资产的账面价值（万元）（如有）	合同涉及资产的评估价值（万元）（如有）	评估机构名称（如有）	评估基准日（如有）	定价原则	交易价格（万元）	是否关联交易	关联关系	截至报告期末的执行情况	披露日期	披露索引
苏州范斯特机械科技有限公司	苏州科技城管理委员会	范斯特新能源智能制造总部项目	2024年03月29日			无		协议	100,000	否	无	执行中	2024年04月01日	详见公司（公告编号：2024-029）

十三、其他重大事项的说明

适用 不适用

1、公司于 2024 年 2 月 6 日召开第四届董事会第二十七次会议，审议通过了《关于股份回购方案的议案》。公司拟使用自有资金以集中竞价交易方式回购公司已发行的部分人民币普通股（A 股）股票，用于实施员工持股计划或者股权激励。具体内容详见公司分别于 2024 年 2 月 6 日和 2024 年 2 月 20 日在巨潮资讯网披露的《关于股份回购方案的公告》（公告编号：2024-006）、《回购报告书》（公告编号：2024-008）。

2、公司于 2024 年 3 月 13 日召开第四届董事会第二十九次会议，审议通过了《关于董事长代行财务总监职责的议案》，董事会同意在公司聘任新的财务总监前，由公司董事长蒋震林先生代行财务总监职责。具体内容详见公司于 2024 年 3 月 14 日在巨潮资讯网披露的《关于董事长代行财务总监职责的公告》（公告编号：2024-024）。

3、公司根据第四届董事会第三十次会议决议和 2023 年年度股东大会决议实施了 2023 年年度权益分派，本次权益分派将以实施权益分派时总股本剔除已回购股份 2,178,425 股后的 100,605,340 股为基数，向全体股东每 10 股派发现金股利 0.439996 元（含税），实际派发现金股利 4,426,594.72 元（含税），不送红股，不以资本公积金转增股本。具体内容详见公司于 2024 年 5 月 21 日在巨潮资讯网上披露的《2023 年年度权益分派实施公告》（公告编号：2024-054）。

4、2024 年 5 月公司实施了 2023 年年度权益分派，根据公司《关于股份回购方案的公告》及《回购报告书》约定，公司相应地调整回购股份价格上限，调整后回购股份价格上限为 49.96 元/股，自 2024 年 5 月 28 日（除权除息日）起生效。具体内容详见公司分别于 2024 年 5 月 21 日在巨潮资讯网披露的《关于 2023 年年度权益分派实施后调整回购股份价格上限的公告》（公告编号：2024-056）。

5、公司于 2024 年 6 月 27 日召开了第四届董事会第三十二次会议、第四届监事会第二十四次会议，审议通过了《关于调整 2022 年限制性股票激励计划业绩考核的议案》。公司拟调整 2022 年限制性股票激励计划项下的 2024-2026 年度公司层面业绩考核要求及个人层面绩效考核要求，并相应修订《2022 年限制性股票激励计划（草案）》及其摘要和《2022 年限制性股票激励计划实施考核管理办法》中的相关内容。公司于 2024 年 7 月 16 日召开 2024 年度第三次临时股东大会审议未通过上述议案。具体内容详见公司于 2024 年 7 月 16 日在巨潮资讯网披露的《2024 年度第三次临时股东大会决议公告》（公告编号：2024-072）。

十四、公司子公司重大事项

适用 不适用

1、报告期内，常州震裕汽车部件有限公司因业务发展需要增加了注册资本且完成了工商变更登记手续，并取得了溧阳市行政审批局换发的《营业执照》。具体内容详见公司于 2024 年 1 月 24 日在巨潮资讯网上披露的《关于全资子公司增加注册资本并完成工商变更登记的公告》（公告编号：2024-003）。

2、报告期内，常州震裕新能源科技有限公司及常州震裕汽车部件有限公司因业务发展需要对其住所和经营范围进行变更且已完成工商变更登记手续，并取得了溧阳市行政审批局换发的《营业执照》。具体内容详见公司于 2024 年 4 月 30 日在巨潮资讯网上披露的《关于全资子公司变更住所和经营范围并完成工商变更登记的公告》（公告编号：2024-049）。

第七节 股份变动及股东情况

一、股份变动情况

1、股份变动情况

单位：股

	本次变动前		本次变动增减（+，-）					本次变动后	
	数量	比例	发行新股	送股	公积金转股	其他	小计	数量	比例
一、有限售条件股份	57,202,850	55.65%				- 22,398,995	- 22,398,995	34,803,855	33.86%
1、国家持股									
2、国有法人持股									
3、其他内资持股	57,202,850	55.65%				- 22,398,995	- 22,398,995	34,803,855	33.86%
其中：境内法人持股	10,798,910	10.51%				- 10,798,910	- 10,798,910	0	0.00%
境内自然人持股	46,403,940	45.15%				- 11,600,085	- 11,600,085	34,803,855	33.86%
4、外资持股									
其中：境外法人持股									
境外自然人持股									
二、无限售条件股份	45,580,000	44.35%				22,399,982	22,399,982	67,979,982	66.14%
1、人民币普通股	45,580,000	44.35%				22,399,982	22,399,982	67,979,982	66.14%
2、境内上市的外资股									
3、境外上市的外资股									
4、其									

他									
三、股份总数	102,782,850	100.00%				987	987	102,783,837	100.00%

股份变动的的原因

适用 不适用

1、报告期内，“震裕转债”转股减少 544 张，转股数量为 987 股。截至 2024 年 6 月 30 日，公司总股本增加 987 股，总股本增加至 102,783,837 股。

2、公司于 2024 年 3 月 18 日首次公开发行前已发行股份限售股上市流通，上市流通的限售股份的数量为 47,500,000 股，具体内容详见公司于 2024 年 3 月 12 日在巨潮资讯网上披露的《关于首次公开发行前已发行股份上市流通的提示性公告》（公告编号：2024-016）。

3、公司于 2024 年 5 月 10 日向特定对象发行股票的限售流通股上市流通，上市流通的限售股份的数量为 9,702,850 股，具体内容详见公司于 2024 年 5 月 7 日在巨潮资讯网上披露的《关于向特定对象发行股票限售股份上市流通的提示性公告》（公告编号：2024-051）。

4、蒋震林和洪瑞娣分别直接持有公司股份 33,219,740 股和 13,184,200 股，蒋震林为公司现任董事长、总经理，洪瑞娣为公司现任董事，高管解除限售的股票上市流通后按 75%自动锁定。

5、截止 2024 年 6 月 30 日，邹春华持有 200 股，高管锁定股为 150 股，周茂伟持有 750 股，高管锁定股为 750 股，其两人为原高管，原定任期均为 2021 年 11 月 11 日至 2024 年 11 月 10 日，两人于 2022 年 5 月 6 日辞职，根据相关规定，上市公司董监高在任期届满前离职的，在离职半年内不得减持股份，在剩余未任期及任期后的半年内也应遵守每年减持不得超过 25%的比例要求锁定股份。

股份变动的批准情况

适用 不适用

1、经中国证券监督管理委员会《关于同意宁波震裕科技股份有限公司向不特定对象发行可转换公司债券注册的批复》（证监许可〔2023〕1995 号）同意注册，公司于 2023 年 10 月 20 日向不特定对象发行了 11,950,000 张可转换公司债券（以下简称“可转债”），每张面值为人民币 100 元，按面值发行，发行总额为人民币 119,500.00 万元。债券简称“震裕转债”，债券代码“123228”。转股期自发行结束之日起满 6 个月后第一个交易日起至可转换公司债券到期日止，即自 2024 年 4 月 26 日至 2029 年 10 月 19 日止（如遇法定节假日或休息日延至其后的第 1 个工作日；顺延期间付息款项不另计息）。经深交所同意，公司可转债于 2023 年 11 月 9 日起在深交所挂牌交易。

2、首次公开发行前已发行股份解除限售上市流通报深圳证券交易所、中国证券登记结算有限责任公司深圳分公司批准，民生证券股份有限公司出具了《民生证券股份有限公司关于宁波震裕科技股份有限公司首次公开发行前已发行股份解除限售的核查意见》，公司于 2024 年 3 月 12 日在巨潮资讯网披露了《关于首次公开发行前已发行股份上市流通的提示性公告》（公告编号：2024-016）。

3、向特定对象发行股票限售股份上市流通报深圳证券交易所、中国证券登记结算有限责任公司深圳分公司批准，民生证券股份有限公司出具了《民生证券股份有限公司关于宁波震裕科技股份有限公司向特定对象发行股票限售股份上市流通的核查意见》，公司于 2024 年 5 月 7 日在巨潮资讯网上披露了《关于向特定对象发行股票限售股份上市流通的提示性公告》（公告编号：2024-051）。

股份变动的过户情况

适用 不适用

根据《宁波震裕科技股份有限公司创业板向不特定对象发行可转换公司债券募集说明书》相关规定，“震裕转债”转股期自 2024 年 4 月 26 日至 2029 年 10 月 19 日止（如遇法定节假日或休息日延至其后的第 1 个工作日；顺延期间付息款项不另计息），可转债持有人对转股或者不转股有选择权，并于转股的次日成为股东。

股份回购的实施进展情况

适用 不适用

截至 2024 年 6 月 30 日，公司通过回购专用证券账户以集中竞价方式累计回购公司股份 2,178,425 股，占公司当时总股本的 2.1194%；回购股份的最高成交价为人民币 49.850 元/股，最低成交价为人民币 41.370 元/股，成交总金额为人民币 97,359,932.11 元（不含交易费用）。

采用集中竞价方式减持回购股份的实施进展情况

适用 不适用

股份变动对最近一年和最近一期基本每股收益和稀释每股收益、归属于公司普通股股东的每股净资产等财务指标的影响

适用 不适用

报告期内，公司可转债处于转股期少量转股导致总股本增加，对最近一年和最近一期基本每股收益和稀释每股收益、归属于公司普通股股东的每股净资产产生影响，影响情况详见“第十节财务报告二十、补充资料释 2、净资产收益率及每股收益”。

公司认为必要或证券监管机构要求披露的其他内容

适用 不适用

2、限售股份变动情况

适用 不适用

单位：股

股东名称	期初限售股数	本期解除限售股数	本期增加限售股数	期末限售股数	限售原因	拟解除限售日期
蒋震林	33,219,740	33,219,740	24,914,805	24,914,805	高管锁定股	根据高管锁定股份相关规定解除限售
洪瑞娣	13,184,200	13,184,200	9,888,150	9,888,150	高管锁定股	根据高管锁定股份相关规定解除限售
宁波震裕新能源有限公司	5,821,710	5,821,710	0	0	不适用	已于 2024 年 3 月 18 日解除限售上市流通
宁波聚信投资合伙企业（有限合伙）	4,977,200	4,977,200	0	0	不适用	已于 2024 年 5 月 10 日解除限售上市流通
邹春华	0	0	150	150	高管锁定股	根据高管锁定股份相关规定解除限售
周茂伟	0	0	750	750	高管锁定股	根据高管锁定股份相关规定解除限售
合计	57,202,850	57,202,850	34,803,855	34,803,855	--	--

二、证券发行与上市情况

适用 不适用

三、公司股东数量及持股情况

单位：股

报告期末普通股股东总数	8,259	报告期末表决权恢复的优先股股东总数（如	0	持有特别表决权股份的股东	0
-------------	-------	---------------------	---	--------------	---

				有) (参见注 8)		总数 (如有)		
持股 5%以上的普通股股东或前 10 名股东持股情况 (不含通过转融通出借股份)								
股东名称	股东性质	持股比例	报告期末持股数量	报告期内增减变动情况	持有有限售条件的股份数量	持有无限售条件的股份数量	质押、标记或冻结情况	
							股份状态	数量
蒋震林	境内自然人	32.32%	33,219,740	0	24,914,805	8,304,935	质押	15,239,500
洪瑞娣	境内自然人	12.83%	13,184,200	0	9,888,150	3,296,050	不适用	0
宁波震裕新能源有限公司	境内非国有法人	5.66%	5,821,710	0	0	5,821,710	质押	5,821,710
宁波聚信投资合伙企业(有限合伙)	境内非国有法人	4.84%	4,977,200	0	0	4,977,200	不适用	0
胡凤华	境内自然人	1.23%	1,261,700	291,700	0	1,261,700	不适用	0
民生证券-中信证券-民生证券震裕科技战略配售 1 号集合资产管理计划	其他	1.14%	1,175,234	0	0	1,175,234	不适用	0
高仕控股集团有限公司	境内非国有法人	1.08%	1,111,099	-403,900	0	1,111,099	不适用	0
尚融(宁波)投资中心(有限合伙)	境内非国有法人	1.07%	1,100,400	-2,040,900	0	1,100,400	不适用	0
王爱国	境内自然人	0.99%	1,019,200	0	0	1,019,200	不适用	0
朱湘妹	境内自然人	0.77%	792,700	0	0	792,700	不适用	0
战略投资者或一般法人因配售新股成为前 10 名股东的情况 (如有) (参见注 3)	不适用							
上述股东关联关系或一致行动的说明	蒋震林先生、洪瑞娣女士系夫妻关系，分别直接持有公司 32.32%、12.83%的股份，蒋震林先生持股 100%的宁波震裕新能源有限公司、蒋震林先生担任执行事务合伙人的宁波聚信投资合伙企业(有限合伙)分别持有公司 5.66%、4.84%的股份，蒋震林先生、洪瑞娣女士、宁波震裕新能源有限公司、宁波聚信投资合伙企业(有限合伙)构成一致行动关系。除此之外，公司未知其他股东之间是否存在关联关系或为一致行动人。							
上述股东涉及委托/	不适用							

受托表决权、放弃表决权情况的说明			
前 10 名股东中存在回购专户的特别说明（参见注 11）	截至 2024 年 6 月 30 日，公司回购专用证券账户持有公司股份 2,178,425 股，占公司当时总股本的 2.1194%。		
前 10 名无限售条件股东持股情况（不含通过转融通出借股份、高管锁定股）			
股东名称	报告期末持有无限售条件股份数量	股份种类	
		股份种类	数量
蒋震林	8,304,935	人民币普通股	8,304,935
宁波震裕新能源有限公司	5,821,710	人民币普通股	5,821,710
宁波聚信投资合伙企业（有限合伙）	4,977,200	人民币普通股	4,977,200
洪瑞娣	3,296,050	人民币普通股	3,296,050
胡风华	1,261,700	人民币普通股	1,261,700
民生证券—中信证券—民生证券震裕科技战略配售 1 号集合资产管理计划	1,175,234	人民币普通股	1,175,234
高仕控股集团集团有限公司	1,111,099	人民币普通股	1,111,099
尚融（宁波）投资中心（有限合伙）	1,100,400	人民币普通股	1,100,400
王爱国	1,019,200	人民币普通股	1,019,200
朱湘妹	792,700	人民币普通股	792,700
前 10 名无限售流通股股东之间，以及前 10 名无限售流通股股东和前 10 名股东之间关联关系或一致行动的说明	蒋震林先生、洪瑞娣女士夫妻关系，分别直接持有公司 32.32%、12.83%的股份，蒋震林先生持股 100%的宁波震裕新能源有限公司、蒋震林先生担任执行事务合伙人的宁波聚信投资合伙企业（有限合伙）分别持有公司 5.66%、4.84%的股份，蒋震林先生、洪瑞娣女士、宁波震裕新能源有限公司、宁波聚信投资合伙企业（有限合伙）构成一致行动关系。除此之外，公司未知其他股东之间是否存在关联关系或为一致行动人。		
前 10 名普通股股东参与融资融券业务股东情况说明（如有）（参见注 4）	胡风华除通过普通证券账户持有 769,700 股外，还通过财通证券股份有限公司客户信用交易担保证券账户持有 492,000 股，实际合计持有 1,261,700 股；公司股东高仕控股集团集团有限公司通过普通证券账户持有 0 股，通过光大证券股份有限公司客户信用交易担保证券账户持有 1,111,099 股，实际合计持有 1,111,099 股；朱湘妹通过普通证券账户持有 0 股，通过浙商证券股份有限公司客户信用交易担保证券账户持有 792,700 股，实际合计持有 792,700 股。		

持股 5%以上股东、前 10 名股东及前 10 名无限售流通股股东参与转融通业务出借股份情况

适用 不适用

前 10 名股东及前 10 名无限售流通股股东因转融通出借/归还原因导致较上期发生变化

适用 不适用

公司是否具有表决权差异安排

是 否

公司前 10 名普通股股东、前 10 名无限售条件普通股股东在报告期内是否进行约定购回交易

是 否

公司前 10 名普通股股东、前 10 名无限售条件普通股股东在报告期内未进行约定购回交易。

四、公司控股股东或第一大股东及其一致行动人累计质押股份数量占其所持公司股份数量比例达到 80%

适用 不适用

五、董事、监事和高级管理人员持股变动

适用 不适用

公司董事、监事和高级管理人员在报告期持股情况没有发生变动，具体可参见 2023 年年报。

六、控股股东或实际控制人变更情况

控股股东报告期内变更

适用 不适用

公司报告期控股股东未发生变更。

实际控制人报告期内变更

适用 不适用

公司报告期实际控制人未发生变更。

第八节 优先股相关情况

适用 不适用

报告期公司不存在优先股。

第九节 债券相关情况

适用 不适用

一、企业债券

适用 不适用

报告期公司不存在企业债券。

二、公司债券

适用 不适用

报告期公司不存在公司债券。

三、非金融企业债务融资工具

适用 不适用

报告期公司不存在非金融企业债务融资工具。

四、可转换公司债券

适用 不适用

1、转股价格历次调整、修正情况

1、公司于 2024 年 2 月 26 日召开第四届董事会第二十八次会议，审议通过了《关于董事会提议向下修正可转换公司债券转股价格的议案》，并同意将该议案提交公司 2024 年度第一次临时股东大会审议；公司于 2024 年 3 月 13 日召开 2024 年度第一次临时股东大会，并于同日召开第四届董事会第二十九次会议，审议通过了《关于向下修正可转换公司债券转股价格的议案》，同意公司向下修正“震裕转债”的转股价格，震裕转债的转股价格将由 61.57 元/股调整为 54.58 元/股，调整后的转股价格自 2024 年 3 月 14 日起生效。具体内容详见公司于 2024 年 3 月 14 日在巨潮资讯网披露的《关于向下修正可转换公司债券转股价格的公告》（公告编号：2024-020）。

2、根据《宁波震裕科技股份有限公司创业板向不特定对象发行可转换公司债券募集说明书》规定与 2023 年年度利润分配方案，震裕转债的转股价格由 54.58 元/股调整为 54.54 元/股，调整后的转股价格自 2024 年 5 月 28 日起生效。具体内容详见公司于 2024 年 5 月 21 日在巨潮资讯网披露的《关于震裕转债转股价格调整的公告》（公告编号：2024-055）。

2、累计转股情况

适用 不适用

转债简称	转股起止日期	发行总量 (张)	发行总金额 (元)	累计转股金 额(元)	累计转 股数 (股)	转股数量 占转股开 始日前公 司已发行 股份总额 的比例	尚未转股 金额(元)	未转股金 额占发行 总金额的 比例

震裕转债	自 2024 年 4 月 26 日至 2029 年 10 月 19 日止（如遇法定节假日或休息日延至其后的第 1 个工作日；顺延期间付息款项不另计息）	11,950,000	1,195,000,000.00	54,400.00	987	0.00%	1,194,945,600.00	100.00%
------	---	------------	------------------	-----------	-----	-------	------------------	---------

3、前十名可转债持有人情况

序号	可转债持有人名称	可转债持有人性质	报告期末持有可转债数量（张）	报告期末持有可转债金额（元）	报告期末持有可转债占比
1	蒋震林	境内自然人	3,862,260	386,226,000.00	32.32%
2	洪瑞娣	境内自然人	1,532,848	153,284,800.00	12.83%
3	宁波震裕新能源有限公司	境内非国有法人	676,855	67,685,500.00	5.66%
4	宁波聚信投资合伙企业（有限合伙）	境内非国有法人	578,669	57,866,900.00	4.84%
5	UBS AG	境外法人	424,404	42,440,400.00	3.55%
6	西北投资管理（香港）有限公司—西北飞龙基金有限公司	境外法人	399,991	39,999,100.00	3.35%
7	中国建设银行股份有限公司—易方达双债增强债券型证券投资基金	其他	387,126	38,712,600.00	3.24%
8	中国建设银行股份有限公司—兴全恒鑫债券型证券投资基金	其他	373,620	37,362,000.00	3.13%
9	招商银行股份有限公司—华安可转换债券债券型证券投资基金	其他	368,076	36,807,600.00	3.08%
10	中国工商银行股份有限公司—易方达安心回报债券型证券投资基金	其他	292,938	29,293,800.00	2.45%

4、担保人盈利能力、资产状况和信用状况发生重大变化的情况

适用 不适用

5、报告期末公司的负债情况、资信变化情况以及在未来年度还债的现金安排

(1) 报告期末负债情况相关指标详见本节“六、截至报告期末公司近两年的主要会计数据和财务指标”；

(2) 2024 年 6 月 18 日，公司披露了上海新世纪资信评估投资服务有限公司出具的《宁波震裕科技股份有限公司 2023 年向不特定对象发行可转换公司债券定期跟踪评级报告》，评级结果为：公司主体信用评级为 AA-，评级展望稳定；

(3) 公司信用情况良好，资产负债结构合理，银行等金融机构对公司的综合授信充足，公司能快速有效获得金融机构的融资支持。公司经营稳定、业绩良好，能通过持续经营获得稳定的经营性现金流。同时，公司将积极推进可转换公司债券募投项目的实施，进一步提升公司的盈利能力。

五、报告期内合并报表范围亏损超过上年末净资产 10%

□适用 不适用

六、截至报告期末公司近两年的主要会计数据和财务指标

单位：万元

项目	本报告期末	上年末	本报告期末比上年末增减
流动比率	1.17	1.10	6.36%
资产负债率	76.58%	75.89%	0.69%
速动比率	1.01	0.96	5.21%
	本报告期	上年同期	本报告期比上年同期增减
扣除非经常性损益后净利润	11,986.8	2,280.31	425.67%
EBITDA 全部债务比	5.05%	3.73%	1.32%
利息保障倍数	2.66	1.48	79.73%
现金利息保障倍数	-3.97	-5.58	-28.85%
EBITDA 利息保障倍数	5.33	4.89	9.00%
贷款偿还率	100.00%	100.00%	0.00%
利息偿付率	100.00%	100.00%	0.00%

第十节 财务报告

一、审计报告

半年度报告是否经过审计

是 否

公司半年度财务报告未经审计。

二、财务报表

财务附注中报表的单位为：元

1、合并资产负债表

编制单位：宁波震裕科技股份有限公司

2024 年 06 月 30 日

单位：元

项目	期末余额	期初余额
流动资产：		
货币资金	1,454,121,725.71	1,384,196,081.23
结算备付金		
拆出资金		
交易性金融资产	68,000,000.00	209,000,000.00
衍生金融资产		
应收票据	1,496,472,900.50	1,463,753,823.02
应收账款	2,366,363,208.95	1,822,681,375.17
应收款项融资	123,412,359.46	226,744,510.63
预付款项	103,308,128.87	116,362,903.79
应收保费		
应收分保账款		
应收分保合同准备金		
其他应收款	23,766,744.74	21,518,553.49
其中：应收利息		
应收股利		
买入返售金融资产		
存货	926,410,426.59	846,445,350.15
其中：数据资源		
合同资产	30,403,530.67	13,136,274.99
持有待售资产		
一年内到期的非流动资产		
其他流动资产	128,174,756.93	273,813,797.52
流动资产合计	6,720,433,782.42	6,377,652,669.99
非流动资产：		

发放贷款和垫款		
债权投资		
其他债权投资		
长期应收款		
长期股权投资		
其他权益工具投资		
其他非流动金融资产		
投资性房地产		
固定资产	3,333,877,616.66	2,983,798,890.77
在建工程	712,581,000.25	853,967,861.25
生产性生物资产		
油气资产		
使用权资产	36,608,642.70	49,304,234.42
无形资产	235,164,050.94	244,357,260.92
其中：数据资源		
开发支出		
其中：数据资源		
商誉		
长期待摊费用	221,118,357.63	214,558,550.36
递延所得税资产	133,178,613.25	130,500,904.42
其他非流动资产	25,894,634.77	70,058,175.48
非流动资产合计	4,698,422,916.20	4,546,545,877.62
资产总计	11,418,856,698.62	10,924,198,547.61
流动负债：		
短期借款	1,554,070,599.63	1,092,970,072.99
向中央银行借款		
拆入资金		
交易性金融负债		
衍生金融负债		
应付票据	1,504,781,171.10	2,075,625,129.91
应付账款	1,571,583,976.49	1,388,611,112.77
预收款项		
合同负债	46,098,475.79	44,166,799.99
卖出回购金融资产款		
吸收存款及同业存放		
代理买卖证券款		
代理承销证券款		
应付职工薪酬	76,208,529.87	122,262,069.14
应交税费	26,074,843.40	39,275,870.74
其他应付款	74,397,053.90	77,889,551.09
其中：应付利息	1,665,102.78	476,693.99
应付股利		

应付手续费及佣金		
应付分保账款		
持有待售负债		
一年内到期的非流动负债	889,535,523.97	933,837,468.93
其他流动负债	3,416,401.18	1,696,520.56
流动负债合计	5,746,166,575.33	5,776,334,596.12
非流动负债：		
保险合同准备金		
长期借款	1,828,465,382.83	1,355,463,636.33
应付债券	1,010,303,331.04	988,751,079.20
其中：优先股		
永续债		
租赁负债	15,880,708.81	24,028,171.86
长期应付款		
长期应付职工薪酬		
预计负债		
递延收益	126,395,062.52	125,855,893.48
递延所得税负债	17,812,716.54	20,054,313.96
其他非流动负债		
非流动负债合计	2,998,857,201.74	2,514,153,094.83
负债合计	8,745,023,777.07	8,290,487,690.95
所有者权益：		
股本	102,783,837.00	102,782,850.00
其他权益工具	202,590,047.29	202,599,270.22
其中：优先股		
永续债		
资本公积	1,694,972,034.95	1,684,764,906.72
减：库存股	97,370,359.91	
其他综合收益		
专项储备		
盈余公积	72,404,685.08	72,404,685.08
一般风险准备		
未分配利润	698,452,677.14	571,159,144.64
归属于母公司所有者权益合计	2,673,832,921.55	2,633,710,856.66
少数股东权益		
所有者权益合计	2,673,832,921.55	2,633,710,856.66
负债和所有者权益总计	11,418,856,698.62	10,924,198,547.61

法定代表人：蒋震林

主管会计工作负责人：蒋震林

会计机构负责人：许龙昌

2、母公司资产负债表

单位：元

项目	期末余额	期初余额
流动资产：		
货币资金	599,946,114.50	582,390,756.40
交易性金融资产		159,000,000.00

衍生金融资产		
应收票据	147,710,234.91	503,369,324.77
应收账款	649,203,497.76	662,344,722.18
应收款项融资	24,666,335.23	77,994,023.23
预付款项	16,866,091.50	21,739,518.07
其他应收款	3,810,363,364.16	4,270,518,778.93
其中：应收利息		
应收股利		
存货	98,665,924.83	110,110,233.32
其中：数据资源		
合同资产	30,403,530.67	13,136,274.99
持有待售资产		
一年内到期的非流动资产		
其他流动资产	2,118,273.66	9,487,804.27
流动资产合计	5,379,943,367.22	6,410,091,436.16
非流动资产：		
债权投资		
其他债权投资		
长期应收款		
长期股权投资	2,115,101,962.58	1,079,417,869.98
其他权益工具投资		
其他非流动金融资产		
投资性房地产		
固定资产	292,109,353.34	297,178,383.55
在建工程	22,454,901.70	14,528,448.11
生产性生物资产		
油气资产		
使用权资产	3,039,750.64	3,642,490.31
无形资产	13,542,609.84	12,906,592.40
其中：数据资源		
开发支出		
其中：数据资源		
商誉		
长期待摊费用	21,658,638.80	25,867,497.88
递延所得税资产	6,716,429.69	8,223,607.94
其他非流动资产	6,666,952.72	283,870.74
非流动资产合计	2,481,290,599.31	1,442,048,760.91
资产总计	7,861,233,966.53	7,852,140,197.07
流动负债：		
短期借款	830,228,760.72	953,122,391.87
交易性金融负债		
衍生金融负债		

应付票据	883,602,442.79	1,124,178,902.74
应付账款	314,475,041.39	269,337,318.09
预收款项		
合同负债	39,357,731.99	37,172,659.61
应付职工薪酬	19,897,093.98	37,637,726.53
应交税费	3,237,531.95	22,474,465.32
其他应付款	88,613,775.90	72,191,567.86
其中：应付利息	1,665,102.78	476,693.99
应付股利		
持有待售负债		
一年内到期的非流动负债	783,721,641.10	831,615,525.24
其他流动负债	3,416,401.18	1,696,520.56
流动负债合计	2,966,550,421.00	3,349,427,077.82
非流动负债：		
长期借款	1,239,311,363.46	822,671,930.60
应付债券	1,010,303,331.04	988,751,079.20
其中：优先股		
永续债		
租赁负债	3,318,057.70	3,227,216.87
长期应付款		
长期应付职工薪酬		
预计负债		
递延收益	33,438,231.41	29,359,417.73
递延所得税负债	1,795,464.59	2,146,299.12
其他非流动负债		
非流动负债合计	2,288,166,448.20	1,846,155,943.52
负债合计	5,254,716,869.20	5,195,583,021.34
所有者权益：		
股本	102,783,837.00	102,782,850.00
其他权益工具	202,590,047.29	202,599,270.22
其中：优先股		
永续债		
资本公积	1,694,972,034.95	1,684,764,906.72
减：库存股	97,370,359.91	
其他综合收益		
专项储备		
盈余公积	72,404,685.08	72,404,685.08
未分配利润	631,136,852.92	594,005,463.71
所有者权益合计	2,606,517,097.33	2,656,557,175.73
负债和所有者权益总计	7,861,233,966.53	7,852,140,197.07

3、合并利润表

单位：元

项目	2024 年半年度	2023 年半年度
一、营业总收入	3,132,977,427.64	2,398,240,137.65

其中：营业收入	3,132,977,427.64	2,398,240,137.65
利息收入		
已赚保费		
手续费及佣金收入		
二、营业总成本	3,012,100,181.48	2,362,550,948.15
其中：营业成本	2,685,202,872.15	2,053,359,449.48
利息支出		
手续费及佣金支出		
退保金		
赔付支出净额		
提取保险责任准备金净额		
保单红利支出		
分保费用		
税金及附加	15,017,945.78	7,065,422.99
销售费用	15,233,491.64	12,786,163.06
管理费用	101,334,034.66	127,306,721.74
研发费用	120,885,064.84	115,383,637.74
财务费用	74,426,772.41	46,649,553.14
其中：利息费用	82,761,718.77	48,367,135.78
利息收入	8,303,562.96	3,159,470.92
加：其他收益	37,640,046.18	12,088,106.44
投资收益（损失以“—”号填列）	2,821,195.41	-2,513,532.46
其中：对联营企业和合营企业的投资收益		
以摊余成本计量的金融资产终止确认收益		
汇兑收益（损失以“—”号填列）		
净敞口套期收益（损失以“—”号填列）		
公允价值变动收益（损失以“—”号填列）		
信用减值损失（损失以“—”号填列）	7,064,887.85	168,574.80
资产减值损失（损失以“—”号填列）	-32,191,251.95	-22,936,385.48
资产处置收益（损失以“—”号填列）	1,628,554.51	23,467.60
三、营业利润（亏损以“—”号填列）	137,840,678.16	22,519,420.40
加：营业外收入	442,380.70	1,594,432.23
减：营业外支出	1,084,123.66	816,190.47
四、利润总额（亏损总额以“—”号填列）	137,198,935.20	23,297,662.16

减：所得税费用	5,478,890.67	-11,701,893.43
五、净利润（净亏损以“—”号填列）	131,720,044.53	34,999,555.59
（一）按经营持续性分类		
1.持续经营净利润（净亏损以“—”号填列）	131,720,044.53	34,999,555.59
2.终止经营净利润（净亏损以“—”号填列）		
（二）按所有权归属分类		
1.归属于母公司股东的净利润（净亏损以“—”号填列）	131,720,044.53	34,999,555.59
2.少数股东损益（净亏损以“—”号填列）		
六、其他综合收益的税后净额		
归属母公司所有者的其他综合收益的税后净额		
（一）不能重分类进损益的其他综合收益		
1.重新计量设定受益计划变动额		
2.权益法下不能转损益的其他综合收益		
3.其他权益工具投资公允价值变动		
4.企业自身信用风险公允价值变动		
5.其他		
（二）将重分类进损益的其他综合收益		
1.权益法下可转损益的其他综合收益		
2.其他债权投资公允价值变动		
3.金融资产重分类计入其他综合收益的金额		
4.其他债权投资信用减值准备		
5.现金流量套期储备		
6.外币财务报表折算差额		
7.其他		
归属于少数股东的其他综合收益的税后净额		
七、综合收益总额	131,720,044.53	34,999,555.59
归属于母公司所有者的综合收益总额	131,720,044.53	34,999,555.59
归属于少数股东的综合收益总额		
八、每股收益：		
（一）基本每股收益	1.30	0.34
（二）稀释每股收益	1.06	0.34

本期发生同一控制下企业合并的，被合并方在合并前实现的净利润为：0.00 元，上期被合并方实现的净利润为：0.00 元。

法定代表人：蒋震林

主管会计工作负责人：蒋震林

会计机构负责人：许龙昌

4、母公司利润表

单位：元

项目	2024 年半年度	2023 年半年度
----	-----------	-----------

一、营业收入	270,935,316.99	1,074,847,027.77
减：营业成本	168,581,464.08	902,022,213.62
税金及附加	2,810,087.68	3,305,071.12
销售费用	4,710,390.16	6,821,342.92
管理费用	49,000,865.09	59,231,868.62
研发费用	9,505,751.59	29,147,989.33
财务费用	1,147,205.97	36,754,072.83
其中：利息费用	2,604,358.70	38,016,303.78
利息收入	3,044,849.06	2,258,907.11
加：其他收益	8,175,837.06	6,580,681.76
投资收益（损失以“—”号填列）	1,435,675.17	-5,505.38
其中：对联营企业和合营企业的投资收益		
以摊余成本计量的金融资产终止确认收益		
净敞口套期收益（损失以“—”号填列）		
公允价值变动收益（损失以“—”号填列）		
信用减值损失（损失以“—”号填列）	6,181,302.93	3,994,327.84
资产减值损失（损失以“—”号填列）	-129,358.21	26,710,321.88
资产处置收益（损失以“—”号填列）		-75,807.54
二、营业利润（亏损以“—”号填列）	50,843,009.37	74,768,487.89
加：营业外收入	2,175.42	933,318.58
减：营业外支出	57,493.50	522,927.44
三、利润总额（亏损总额以“—”号填列）	50,787,691.29	75,178,879.03
减：所得税费用	9,229,790.05	8,685,050.89
四、净利润（净亏损以“—”号填列）	41,557,901.24	66,493,828.14
（一）持续经营净利润（净亏损以“—”号填列）	41,557,901.24	66,493,828.14
（二）终止经营净利润（净亏损以“—”号填列）		
五、其他综合收益的税后净额		
（一）不能重分类进损益的其他综合收益		
1. 重新计量设定受益计划变动额		
2. 权益法下不能转损益的其他综合收益		
3. 其他权益工具投资公允价值变动		
4. 企业自身信用风险公允价值		

变动		
5. 其他		
(二) 将重分类进损益的其他综合收益		
1. 权益法下可转损益的其他综合收益		
2. 其他债权投资公允价值变动		
3. 金融资产重分类计入其他综合收益的金额		
4. 其他债权投资信用减值准备		
5. 现金流量套期储备		
6. 外币财务报表折算差额		
7. 其他		
六、综合收益总额	41,557,901.24	66,493,828.14
七、每股收益：		
(一) 基本每股收益		
(二) 稀释每股收益		

5、合并现金流量表

单位：元

项目	2024 年半年度	2023 年半年度
一、经营活动产生的现金流量：		
销售商品、提供劳务收到的现金	1,908,662,291.08	1,596,151,853.02
客户存款和同业存放款项净增加额		
向中央银行借款净增加额		
向其他金融机构拆入资金净增加额		
收到原保险合同保费取得的现金		
收到再保业务现金净额		
保户储金及投资款净增加额		
收取利息、手续费及佣金的现金		
拆入资金净增加额		
回购业务资金净增加额		
代理买卖证券收到的现金净额		
收到的税费返还	40,962,644.85	105,354,117.44
收到其他与经营活动有关的现金	40,266,101.96	83,988,606.48
经营活动现金流入小计	1,989,891,037.89	1,785,494,576.94
购买商品、接受劳务支付的现金	1,655,322,617.80	1,557,574,490.57
客户贷款及垫款净增加额		
存放中央银行和同业款项净增加额		
支付原保险合同赔付款项的现金		
拆出资金净增加额		
支付利息、手续费及佣金的现金		
支付保单红利的现金		
支付给职工以及为职工支付的现金	516,091,513.09	499,000,527.23
支付的各项税费	92,439,561.67	67,715,860.58
支付其他与经营活动有关的现金	88,102,691.54	72,373,155.46
经营活动现金流出小计	2,351,956,384.10	2,196,664,033.84
经营活动产生的现金流量净额	-362,065,346.21	-411,169,456.90
二、投资活动产生的现金流量：		
收回投资收到的现金	1,287,000,000.00	916,000,686.26
取得投资收益收到的现金	2,821,195.41	1,560,798.27

处置固定资产、无形资产和其他长期资产收回的现金净额	12,549,843.68	101,100.00
处置子公司及其他营业单位收到的现金净额		
收到其他与投资活动有关的现金		
投资活动现金流入小计	1,302,371,039.09	917,662,584.53
购建固定资产、无形资产和其他长期资产支付的现金	183,275,756.18	389,641,961.81
投资支付的现金	1,046,000,000.00	916,000,000.00
质押贷款净增加额		
取得子公司及其他营业单位支付的现金净额		
支付其他与投资活动有关的现金		
投资活动现金流出小计	1,229,275,756.18	1,305,641,961.81
投资活动产生的现金流量净额	73,095,282.91	-387,979,377.28
三、筹资活动产生的现金流量：		
吸收投资收到的现金		
其中：子公司吸收少数股东投资收到的现金		
取得借款收到的现金	2,165,071,866.68	2,020,306,088.91
收到其他与筹资活动有关的现金	109,978,724.87	417,458,431.46
筹资活动现金流入小计	2,275,050,591.55	2,437,764,520.37
偿还债务支付的现金	1,264,876,075.60	1,151,690,223.11
分配股利、利润或偿付利息支付的现金	69,246,981.69	62,314,302.60
其中：子公司支付给少数股东的股利、利润		
支付其他与筹资活动有关的现金	744,148,182.39	408,652,740.03
筹资活动现金流出小计	2,078,271,239.68	1,622,657,265.74
筹资活动产生的现金流量净额	196,779,351.87	815,107,254.63
四、汇率变动对现金及现金等价物的影响	1,314,269.71	15,241.53
五、现金及现金等价物净增加额	-90,876,441.72	15,973,661.98
加：期初现金及现金等价物余额	742,201,410.11	421,456,056.37
六、期末现金及现金等价物余额	651,324,968.39	437,429,718.35

6、母公司现金流量表

单位：元

项目	2024 年半年度	2023 年半年度
一、经营活动产生的现金流量：		
销售商品、提供劳务收到的现金	412,052,232.45	342,734,351.65
收到的税费返还	4,723,830.75	2,017,901.06
收到其他与经营活动有关的现金	17,186,764.65	29,883,099.04
经营活动现金流入小计	433,962,827.85	374,635,351.75
购买商品、接受劳务支付的现金	802,205,466.02	363,957,349.67
支付给职工以及为职工支付的现金	90,007,507.01	210,612,900.94
支付的各项税费	45,202,809.96	36,621,018.78
支付其他与经营活动有关的现金	28,965,036.90	31,879,072.87
经营活动现金流出小计	966,380,819.89	643,070,342.26
经营活动产生的现金流量净额	-532,417,992.04	-268,434,990.51
二、投资活动产生的现金流量：		
收回投资收到的现金	1,002,000,000.00	753,000,686.26
取得投资收益收到的现金	1,435,675.17	1,275,379.33
处置固定资产、无形资产和其他长	8,000.00	101,100.00

期资产收回的现金净额		
处置子公司及其他营业单位收到的现金净额		
收到其他与投资活动有关的现金	2,551,310,000.00	109,917,515.44
投资活动现金流入小计	3,554,753,675.17	864,294,681.03
购建固定资产、无形资产和其他长期资产支付的现金	6,545,902.13	82,340,093.79
投资支付的现金	1,034,000,000.00	753,000,000.00
取得子公司及其他营业单位支付的现金净额		
支付其他与投资活动有关的现金	1,810,230,000.00	
投资活动现金流出小计	2,850,775,902.13	835,340,093.79
投资活动产生的现金流量净额	703,977,773.04	28,954,587.24
三、筹资活动产生的现金流量：		
吸收投资收到的现金		
取得借款收到的现金	1,421,630,000.00	1,200,000,000.00
收到其他与筹资活动有关的现金	109,721,803.89	174,365,206.77
筹资活动现金流入小计	1,531,351,803.89	1,374,365,206.77
偿还债务支付的现金	1,167,625,881.15	960,385,000.00
分配股利、利润或偿付利息支付的现金	51,997,671.62	49,513,312.64
支付其他与筹资活动有关的现金	328,884,677.10	154,010,546.05
筹资活动现金流出小计	1,548,508,229.87	1,163,908,858.69
筹资活动产生的现金流量净额	-17,156,425.98	210,456,348.08
四、汇率变动对现金及现金等价物的影响	658,124.15	103,483.95
五、现金及现金等价物净增加额	155,061,479.17	-28,920,571.24
加：期初现金及现金等价物余额	148,243,595.72	356,163,813.34
六、期末现金及现金等价物余额	303,305,074.89	327,243,242.10

7、合并所有者权益变动表

本期金额

单位：元

项目	2024 年半年度													
	归属于母公司所有者权益												少数股东权益	所有者权益合计
	股本	其他权益工具			资本公积	减：库存股	其他综合收益	专项储备	盈余公积	一般风险准备	未分配利润	其他		
	优先股	永续债	其他											
一、上年年末余额	102,782,850.00			202,599,270.22	1,684,764,906.72				72,404,685.08		571,159,144.64		2,633,710,856.66	2,633,710,856.66
加：会计政策变更														
前期差错更正														
其他														

他															
二、本年期初余额	102,782,850.00			202,599,270.22	1,684,764,906.72					72,404,685.08		571,159,144.64		2,633,710,856.66	2,633,710,856.66
三、本期增减变动金额（减少以“－”号填列）	987.00			-9,222.93	10,207,128.23	97,370,359.91						127,293,532.50		40,122,064.89	40,122,064.89
（一）综合收益总额												131,720,044.53		131,720,044.53	131,720,044.53
（二）所有者投入和减少资本	987.00			-9,222.93	10,207,128.23	97,370,359.91								-87,171,467.61	-87,171,467.61
1. 所有者投入的普通股															
2. 其他权益工具持有者投入资本	987.00			-9,222.93	54,024.89									45,788.96	45,788.96
3. 股份支付计入所有者权益的金额					10,153,103.34									10,153,103.34	10,153,103.34
4. 其他						97,370,359.91								-97,370,359.91	-97,370,359.91
（三）利润分配												-4,426,512.03		-4,426,512.03	-4,426,512.03
1. 提取盈余公积															
2. 提取一般风险准备															
3. 对所有者（或股东）的分配												-4,426,512.03		-4,426,512.03	-4,426,512.03
4. 其他															

(四) 所有者权益内部结转															
1. 资本公积转增资本(或股本)															
2. 盈余公积转增资本(或股本)															
3. 盈余公积弥补亏损															
4. 设定受益计划变动额结转留存收益															
5. 其他综合收益结转留存收益															
6. 其他															
(五) 专项储备															
1. 本期提取															
2. 本期使用															
(六) 其他															
四、本期期末余额	102,783,837.00			202,590,047.29	1,694,972,034.95	97,370,359.91			72,404,685.08		698,452,677.14		2,673,832,921.55		2,673,832,921.55

上年金额

单位：元

项目	2023 年半年度													少数股东权益	所有者权益合计
	归属于母公司所有者权益														
	股本	其他权益工具			资本公积	减：库存股	其他综合收益	专项储备	盈余公积	一般风险准备	未分配利润	其他	小计		
优先股		永续债	其他												
一、上年年末余额	102,782,850.00				1,676,099,956.38				65,578,058.47		545,597,995.42		2,390,058,860.27		2,390,058,860.27
加：会计政策变更															
前															

期差错更正															
其他															
二、本年期初余额	102,782,850.00				1,676,099,956.38					65,578,058.47		545,597,995.42		2,390,058,860.27	2,390,058,860.27
三、本期增减变动金额（减少以“－”号填列）					14,133,007.81					24,618,488.49		24,618,488.49		38,751,496.30	38,751,496.30
（一）综合收益总额										34,999,559.9		34,999,559.9		34,999,559.9	34,999,559.9
（二）所有者投入和减少资本					14,133,007.81									14,133,007.81	14,133,007.81
1. 所有者投入的普通股															
2. 其他权益工具持有者投入资本															
3. 股份支付计入所有者权益的金额					14,133,007.81									14,133,007.81	14,133,007.81
4. 其他															
（三）利润分配										-10,381,067.10		-10,381,067.10		-10,381,067.10	-10,381,067.10
1. 提取盈余公积															
2. 提取一般风险准备															
3. 对所有（或股东）的分配										-10,381,067.10		-10,381,067.10		-10,381,067.10	-10,381,067.10
4. 其他															
（四）所有															

者权益内部结转														
1. 资本公积转增资本（或股本）														
2. 盈余公积转增资本（或股本）														
3. 盈余公积弥补亏损														
4. 设定受益计划变动额结转留存收益														
5. 其他综合收益结转留存收益														
6. 其他														
（五）专项储备														
1. 本期提取														
2. 本期使用														
（六）其他														
四、本期期末余额	102,782,850.00			1,690,232,964.19			65,578,058.47		570,216,483.91		2,428,810,356.57			2,428,810,356.57

8、母公司所有者权益变动表

本期金额

单位：元

项目	2024 年半年度											所有者权益合计	
	股本	其他权益工具			资本公积	减：库存股	其他综合收益	专项储备	盈余公积	未分配利润	其他		
		优先股	永续债	其他									
一、上年年末余额	102,782,850.00			202,599,270.22	1,684,764,906.72				72,404,685.08	594,005,463.71			2,656,557,175.73
加：会计政策变更													
前期差错更正													
其他													

他												
二、本年期初余额	102,782,850.00			202,599,270.22	1,684,764,906.72				72,404,685.08	594,005,463.71		2,656,557,175.73
三、本期增减变动金额（减少以“－”号填列）	987.00			-9,222.93	10,207,128.23	97,370,359.91				37,131,389.21		-50,040,078.40
（一）综合收益总额										41,557,901.24		41,557,901.24
（二）所有者投入和减少资本	987.00			-9,222.93	10,207,128.23	97,370,359.91						-87,171,467.61
1. 所有者投入的普通股												
2. 其他权益工具持有者投入资本	987.00			-9,222.93	54,024.89							45,788.96
3. 股份支付计入所有者权益的金额					28,071,402.20							28,071,402.20
4. 其他					-17,918,298.86	97,370,359.91						-115,288,658.77
（三）利润分配										-4,426,512.03		-4,426,512.03
1. 提取盈余公积												
2. 对所有者（或股东）的分配										-4,426,512.03		-4,426,512.03
3. 其他												
（四）所有者权益内部结转												
1. 资本公积转增资本（或股本）												
2. 盈余公积转增资本（或股本）												
3. 盈余公积弥补亏损												
4. 设定受												

益计划变动额结转留存收益												
5. 其他综合收益结转留存收益												
6. 其他												
(五) 专项储备												
1. 本期提取												
2. 本期使用												
(六) 其他												
四、本期末余额	102,783,837.00			202,590,047.29	1,694,972,034.95	97,370,359.91			72,404,685.08	631,136,852.92		2,606,517,097.33

上期金额

单位：元

项目	2023 年半年度											
	股本	其他权益工具			资本公积	减：库存股	其他综合收益	专项储备	盈余公积	未分配利润	其他	所有者权益合计
		优先股	永续债	其他								
一、上年年末余额	102,782,850.00				1,676,099,956.38				65,578,058.47	542,946,891.31		2,387,407,756.16
加：会计政策变更												
前期差错更正												
其他												
二、本年初余额	102,782,850.00				1,676,099,956.38				65,578,058.47	542,946,891.31		2,387,407,756.16
三、本期增减变动金额（减少以“－”号填列）					14,133,007.81					56,112,761.04		70,245,768.85
(一) 综合收益总额										66,493,828.14		66,493,828.14
(二) 所有者投入和减少资本					14,133,007.81							14,133,007.81
1. 所有者												

投入的普通股												
2. 其他权益工具持有者投入资本												
3. 股份支付计入所有者权益的金额					14,133,007.81							14,133,007.81
4. 其他												
(三) 利润分配										-		-
1. 提取盈余公积										10,381,067.10		10,381,067.10
2. 对所有者(或股东)的分配										-		-
3. 其他										10,381,067.10		10,381,067.10
(四) 所有者权益内部结转												
1. 资本公积转增资本(或股本)												
2. 盈余公积转增资本(或股本)												
3. 盈余公积弥补亏损												
4. 设定受益计划变动额结转留存收益												
5. 其他综合收益结转留存收益												
6. 其他												
(五) 专项储备												
1. 本期提取												
2. 本期使用												
(六) 其他												
四、本期期末余额	102,782,850.00				1,690,232,964.19				65,578,058.47	599,059,652.35		2,457,653,525.01

三、公司基本情况

宁波震裕科技股份有限公司(以下简称公司或本公司)前身系宁波震裕模具有限公司(以下简称震裕有限),震裕有限以 2012 年 9 月 30 日为基准日,采用整体变更方式设立本公司。本公司于 2012 年 11 月 28 日在宁波市工商行政管理局登记注册,取得注册号为 330226000074193 的《企业法人营业执照》。2016 年 7 月 13 日取得统一社会信用代码编号为 91330200254385326P 的《营业执照》,注册资本为人民币 6,981 万元,总股本为 6,981 万股(每股面值人民币 1 元)。2021 年 2 月 3 日,经中国证券监督管理委员会《关于核准宁波震裕科技股份有限公司首次公开发行股票并在创业板上市的批复》(证监许可[2021]354 号)核准,公司向社会公开发行人民币普通股(A 股)2,327 万股,每股面值人民币 1 元,发行后,总股本为 9,308 万股。2022 年 10 月 26 日,经中国证券监督管理委员会《关于同意宁波震裕科技股份有限公司向特定对象发行股票注册的批复》(证监许可[2022]1879 号)核准,公司向 2 名特定对象发行人民币普通股(A 股)9,702,850.00 股,发行后,总股本为 10,278.29 万股。2024 年 1-6 月,可转换公司债券共计转股数量为 987 股,转股后总股本为 10,278.38 万股。公司注册地:宁海县西店。法定代表人:蒋震林。

本公司的基本组织架构:根据国家法律法规和公司章程的规定,建立了包括股东大会、董事会、监事会及经营管理层的规范的治理结构;董事会下设战略与决策委员会、审计委员会、薪酬与考核委员会、提名委员会等四个专门委员会和董事会办公室。公司下设工程技术中心、品质管理部、计划部、生产部、物流保障部、营销部、财务部、综合管理部以及精益生产办公室等主要职能部门。公司持有子公司苏州范斯特机械科技有限公司、常州震裕汽车部件有限公司、宁德震裕汽车部件有限公司、宁波震裕汽车部件有限公司、广东震裕汽车部件有限公司、宜宾震裕汽车部件有限公司、常州震裕新能源科技有限公司、宁波震裕销售有限公司、江苏范斯特科技有限公司、岳阳范斯特机械科技有限公司、太仓范斯特机械科技有限公司 100%股权。

本公司属制造行业。经营范围为:模具、电机的研发、制造、加工;五金件、塑料件的制造、加工;自营和代理货物和技术的进出口,但国家限定经营或禁止进出口的货物和技术除外。公司主要产品为模具和精密结构件。

本财务报表及财务报表附注已于 2024 年 8 月 27 日经公司董事会批准对外报出。

本公司 2024 年度 1-6 月纳入合并范围的子公司共 23 家,详见附注十“在其他主体中的权益”。与上年度相比,本公司本半年度合并范围增加 2 家,详见附注九“合并范围的变更”。

四、财务报表的编制基础

1、编制基础

本公司以持续经营为基础,根据实际发生的交易和事项,按照财政部颁布的《企业会计准则——基本准则》和各项具体会计准则、企业会计准则应用指南、企业会计准则解释及其他相关规定(以下合称“企业会计准则”),以及中国证券监督管理委员会《公开发行证券的公司信息披露编报规则第 15 号——财务报告的一般规定》(2023 年修订)的披露规定编制财务报表。

2、持续经营

本公司不存在导致对报告期末起 12 个月内的持续经营假设产生重大疑虑的事项或情况。

五、重要会计政策及会计估计

具体会计政策和会计估计提示:

本公司及各子公司根据实际生产经营特点,依据相关企业会计准则的规定,对应收款项坏账准备的确认标准和计提方法、固定资产折旧政策、无形资产摊销政策和收入确认原则等交易和事项指定了若干具体会计政策和会计估计,具体会计政策参见附注五(12)、附注五(13)、附注五(15)、附注五(24)、附注五(29)和附注五(37)等相关说明。

1、遵循企业会计准则的声明

本公司编制的财务报表符合企业会计准则的要求，真实、完整地反映了公司的财务状况、经营成果和现金流量等有关信息。

2、会计期间

本财务报告的实际编制日期为 2024 年 1 月 1 日至 2024 年 06 月 30 日止。

3、营业周期

本公司以 12 个月作为一个营业周期，并以其作为资产和负债的流动性划分标准。

4、记账本位币

本公司及境内子公司采用人民币为记账本位币。本公司境外子公司根据其经营所处的主要业务中的货币确定其记账本位币，编制财务报表时折算为人民币。

本公司编制本财务报表时所采用的货币为人民币。

5、重要性标准确定方法和选择依据

适用 不适用

项目	重要性标准
重要的单项计提坏账准备的应收款项	公司单项金额 1,000 万元以上(含)或占应收款项账面余额 5%以上的款项。
应收款项本期坏账准备收回或转回金额重要的	公司单项金额 1,000 万元以上(含)或占应收款项账面余额 5%以上的款项。
本期重要的应收款项核销	公司金额 1,000 万元以上(含)或占应收款项账面余额 5%以上的款项。
重要的全资子公司	资产总额/收入总额/利润总额超过集团总资产/总收入/利润总额的 15%的子公司确定为重要子公司。
重要的在建工程	重大的在建工程项目为项目投资金额 5,000 万元以上或占总资产金额的 5%。
收到的重要的投资活动有关的现金	收到的重要的投资活动现金为占总资产金额的 1%。
支付的重要的投资活动有关的现金	支付的重要的投资活动现金为占总资产金额的 1%。

6、同一控制下和非同一控制下企业合并的会计处理方法

企业合并，是指将两个或两个以上单独的企业合并形成一个报告主体的交易或事项。企业合并分为同一控制下企业合并和非同一控制下企业合并。

1. 同一控制下企业合并的会计处理

参与合并的企业在合并前后均受同一方或相同的多方最终控制，且该控制并非暂时性的，为同一控制下的企业合并。

公司在企业合并中取得的被合并方的资产、负债，除因会计政策不同而进行的调整以外，按照合并日被合并方在最终控制方合并财务报表中的账面价值计量。公司取得的被合并方所有者权益在最终控制方合并财务报表中的账面价值的份额与支付的合并对价账面价值(或发行股份面值总额)的差额，调整资本公积；资本公积不足冲减的，调整留存收益。

通过多次交易分步实现同一控制下的企业合并，合并前持有投资的账面价值加上合并日新支付对价的账面价值之和，与合并中取得的净资产账面价值的差额，调整资本公积(股本溢价)，资本公积不足冲减的，调整留存收益。合并方在取得被合并方控制权之前持有的长期股权投资，在取得原股权之日与合并方与被合并方同处于同一方最终控制之日孰晚日起至合并日之间已确认有关损益、其他综合收益和其他所有者权益变动，应分别冲减比较报表期间的期初留存收益或当期损益，由于被投资方重新计量设定受益计划净负债或净资产变动而产生的其他综合收益除外。

2. 非同一控制下企业合并的会计处理

参与合并的企业在合并前后不受同一方或相同的多方最终控制的，为非同一控制下的企业合并。

公司在购买日对合并成本大于合并中取得的被购买方可辨认净资产公允价值份额的差额，确认为商誉；对于合并成本小于合并中取得的被购买方可辨认净资产公允价值份额，首先对取得的被购买方各项可辨认资产、负债及或有负债的公允价值以及合并成本的计量进行复核，经复核后合并成本仍小于合并中取得的被购买方可辨认净资产公允价值份额的，其差额计入当期损益。

如果在购买日或合并当期期末，因各种因素影响无法合理确定作为合并对价付出的各项资产的公允价值，或合并中取得被购买方各项可辨认资产、负债的公允价值，合并当期期末，公司以暂时确定的价值为基础对企业合并进行核算。自购买日算起 12 个月内取得进一步的信息表明需对原暂时确定的价值进行调整的，则视同在购买日发生，进行追溯调整，同时对以暂时性价值为基础提供的比较报表信息进行相关的调整；自购买日算起 12 个月以后对企业合并成本或合并中取得的可辨认资产、负债价值的调整，按照《企业会计准则第 28 号——会计政策、会计估计变更和差错更正》的原则进行处理。

公司在企业合并中取得的被购买方的可抵扣暂时性差异，在购买日不符合递延所得税资产确认条件的，不予以确认。购买日后 12 个月内，如取得新的或进一步的信息表明购买日的相关情况已经存在，预期被购买方在购买日可抵扣暂时性差异带来的经济利益能够实现的，确认相关的递延所得税资产，同时减少商誉，商誉不足冲减的，差额部分确认为当期损益；除上述情况以外，确认与企业合并相关的递延所得税资产，计入当期损益。

通过多次交易分步实现的非同一控制下企业合并，根据企业会计准则判断该多次交易是否属于“一揽子交易”。多次交易的条款、条件以及经济影响符合以下一种或多种情况，通常表明应将多次交易事项作为一揽子交易进行会计处理：(1) 这些交易是同时或者在考虑了彼此影响的情况下订立的；(2) 这些交易整体才能达成一项完整的商业结果；(3) 一项交易的发生取决于其他至少一项交易的发生；(4) 一项交易单独看是不经济的，但是和其他交易一并考虑时是经济的。

属于“一揽子交易”的，将各项交易作为一项取得控制权的交易进行会计处理。不属于“一揽子交易”的，在合并财务报表中，对于购买日之前持有的被购买方的股权，按照该股权在购买日的公允价值进行重新计量，公允价值与其账面价值的差额计入当期投资收益或留存收益；购买日之前已经持有的被购买方的股权涉及其他综合收益、其他所有者权益变动转为购买日当期收益，由于被投资方重新计量设定受益计划净负债或净资产变动而产生的其他综合收益除外。

3. 企业合并中有关交易费用的处理

为进行企业合并发生的审计、法律服务、评估咨询等中介费用以及其他相关管理费用，于发生时计入当期损益。作为合并对价发行的权益性证券或债务性证券的交易费用，计入权益性证券或债务性证券的初始确认金额。

7、控制的判断标准和合并财务报表的编制方法

1. 控制的判断标准及合并范围

合并财务报表的合并范围以控制为基础确定。控制是指本公司拥有对被投资方的权力，通过参与被投资方的相关活动而享有可变回报，并且有能力运用对被投资方的权力影响该回报金额。合并范围包括本公司及全部子公司。子公司，是指被本公司控制的主体(含企业、被投资单位中可分割的部分、结构化主体等)。

2. 合并报表的编制方法

本公司以自身和各子公司的财务报表为基础，根据其他有关资料，编制合并报表。本公司编制合并财务报表，将整个企业集团视为一个会计主体，依据相关企业会计准则的确定、计量和列报要求，按照统一的会计政策，反映本公司整体财务状况、经营成果和现金流量。

合并财务报表时抵销本公司与各子公司、各子公司相互之间发生的内部交易和往来对合并资产负债表、合并利润表、合并现金流量表、合并所有者权益变动表的影响。

在报告期内因同一控制下企业合并增加的子公司以及业务，视同该子公司以及业务自同受最终控制方控制之日起纳入本公司的合并范围，将其自同受最终控制方控制之日起的经营成果、现金流量分别纳入合并利润表、合并现金流量表中。在报告期内，同时调整合并资产负债表的期初数，同时对比较报表的相关项目进行调整，视同合并后的报表主体自最终控制方开始控制时点起一直存在。

本期若因非同一控制下企业合并增加子公司的，则不调整合并资产负债表期初数；以购买日可辨认净资产公允价值为基础对其财务报表进行调整。将子公司自购买日至期末的收入、费用、利润纳入合并利润表；该子公司自购买日至期末的现金流量纳入合并现金流量表。

子公司少数股东应占的权益、损益和当期综合收益中分别在合并资产负债表中所有者权益项目下、合并利润表中净利润项目和综合收益总额项下单独列示。子公司少数股东分担的当期亏损超过了少数股东在该子公司期初所有者权益中所享有份额而形成的余额，冲减少数股东权益。

3. 购买少数股东股权及不丧失控制权的部分处置子公司股权

本公司因购买少数股权新取得的长期股权投资成本与按照新增持股比例计算应享有子公司自购买日或合并日开始持续计算的净资产份额之间的差额，以及在不丧失控制权的情况下因部分处置对子公司的股权投资而取得的处置价款与处置长期股权投资相对应享有子公司自购买日或合并日开始持续计算的净资产份额之间的差额，均调整合并资产负债表中的资本公积中的股本溢价，资本公积中的股本溢价不足冲减的，调整留存收益。

4. 丧失控制权的处置子公司股权

本期本公司处置子公司，则该子公司期初至处置日的收入、费用、利润纳入合并利润表；该子公司期初至处置日的现金流量纳入合并现金流量表。因处置部分股权投资或其他原因丧失了对原有子公司控制权时，对于处置后的剩余股权投资，本公司按照其在丧失控制权日的公允价值进行重新计量。处置股权取得的对价与剩余股权公允价值之和，减去按原持股比例计算应享有原有子公司自购买日开始持续计算的净资产的份额与商誉之和，形成的差额计入丧失控制权当期的投资收益。与原有子公司股权投资相关的其他综合收益，在丧失控制权时采用被购买方直接处置相关资产和负债相同的基础进行会计处理（即除了在该原有子公司重新计量设定受益计划外净负债或者净资产导致的变动以外，其余一并转入当期投资收益）。其后，对该部分剩余股权按照《企业会计准则第 2 号——长期股权投资》或《企业会计准则第 22 号——金融工具确认和计量》等相关规定进行后续计量，详见本附注五(22)“长期股权投资”或本附注五(11)“金融工具”。

5. 分步处置对子公司股权投资至丧失控制权的处理

本公司通过多次交易分步处置对子公司股权投资直至丧失控制权的，需区分处置对子公司股权投资直至丧失控制权的各项交易是否属于一揽子交易。

处置对子公司股权投资直至丧失控制权的各项交易属于一揽子交易的，将各项交易作为一项处置子公司并丧失控制权的交易进行会计处理；但是，在丧失控制权之前每一次处置价款与处置投资对应的享有该子公司净资产份额的差额，在合并财务报表中确认为其他综合收益，在丧失控制权时一并转入丧失控制权当期的损益。

不属于一揽子交易的，对其中的每一项交易视情况分别按照“不丧失控制权的情况下部分处置对子公司的长期股权投资”和“因处置部分股权投资或其他原因丧失了对原有子公司的控制权”（详见前段）适用的原则进行会计处理。即在丧失控制权之前每一次处置价款与处置投资对应的享有该子公司自购买日开始持续计算的净资产账面价值份额之间的差额，作为权益性交易计入资本公积（股本溢价）。在丧失控制权时不得转入丧失控制权当期的损益。

8、合营安排分类及共同经营会计处理方法

合营安排，是指一项由两个或两个以上的参与方共同控制的安排。本公司根据在合营安排中享有的权利和承担的义务，将合营安排分为共同经营和合营企业。

合营企业，是指本公司仅对该安排的净资产享有权利的合营安排。本公司对合营企业的投资采用权益法核算，按照本附注五(22)3(2)“权益法核算的长期股权投资”中所述的会计政策处理。

共同经营，是指本公司享有该安排相关资产且承担该安排相关负债的合营安排。本公司确认与共同经营中利益份额相关的下列项目，并按照相关企业会计准则的规定进行会计处理：

1. 确认本公司单独所持有的资产，以及按本公司份额确认共同持有的资产；
2. 确认本公司单独所承担的负债，以及按本公司份额确认共同承担的负债；

3. 确认出售本公司享有的共同经营产出份额所产生的收入；
4. 按本公司份额确认共同经营因出售产出所产生的收入；
5. 确认单独所发生的费用，以及按本公司份额确认共同经营发生的费用。

当本公司作为合营方向共同经营投出或出售资产(该资产不构成业务，下同)或者自共同经营购买资产时，在该等资产出售给第三方之前，本公司仅确认因该项交易产生的损益中属于共同经营其他参与方的部分。该等资产发生符合《企业会计准则第 8 号——资产减值》等规定的资产减值损失的，对于由本公司向共同经营投出或者出售资产的情况，本公司全额确认损失；对于本公司自共同经营购买资产的情况，本公司按承担的份额确认该损失。

9、现金及现金等价物的确定标准

在编制现金流量表时，将本公司库存现金及可以随时用于支付的存款确认为现金。现金等价物是指企业持有的期限短(一般是指从购买日起 3 个月内到期)、流动性强、易于转换为已知金额现金、价值变动风险很小的投资。

10、外币业务和外币报表折算

1. 外币交易业务

对发生的外币业务，采用交易发生日的即期汇率(通常指中国人民银行公布的当日外汇牌价的中间价，下同)折合记账本位币记账。但公司发生的外币兑换业务或涉及外币兑换的交易事项，按照实际采用的汇率折算为记账本位币金额。

2. 外币货币性项目和非货币性项目的折算方法

资产负债表日，对于外币货币性项目采用资产负债表日即期汇率折算，由此产生的汇兑差额，除：(1)属于与购建符合资本化条件的资产相关的外币专门借款产生的汇兑差额按照借款费用资本化的原则处理；(2)用于境外经营净投资有效套期的套期工具的汇兑差额(该差额计入其他综合收益，直至净投资被处置才被确认为当期损益)；以及(3)以公允价值计量且其变动计入其他综合收益的外币货币性项目除摊余成本之外的其他账面余额变动产生的汇兑差额计入其他综合收益之外，均计入当期损益。

以历史成本计量的外币非货币性项目，仍采用交易发生日的即期汇率折算的记账本位币金额计量。以公允价值计量的外币非货币性项目，采用公允价值确定日的即期汇率折算，折算后的记账本位币金额与原记账本位币金额的差额，计入当期损益或其他综合收益。

3. 外币报表折算

资产负债表中的资产和负债项目，采用资产负债表日的即期汇率折算；所有者权益项目除“未分配利润”项目外，其他项目采用发生时的即期汇率折算；利润表中的收入和费用项目，采用交易发生日的即期汇率折算；年初未分配利润为上一年折算后的年末未分配利润；年末未分配利润按折算后的利润分配各项目计算列示；按照上述折算产生的外币财务报表折算差额，在资产负债表股东权益项目下的“其他综合收益”项目反映。处置境外经营并丧失控制权时，将资产负债表中股东权益项目下列示的、与该境外经营相关的外币报表折算差额，全部或按处置该境外经营的比例转入处置当期损益。在处置部分股权投资或其他原因导致持有境外经营权益比例降低但不丧失对境外经营控制权时，与该境外经营处置部分相关的外币报表折算差额将归属于少数股东权益，不转入当期损益。

现金流量表采用现金流量发生日的即期汇率折算。汇率变动对现金的影响额作为调节项目，在现金流量表中单独列示“汇率变动对现金及现金等价物的影响”项目反映。

11、金融工具

金融工具是指形成一方的金融资产并形成其他方的金融负债或权益工具的合同。金融工具包括金融资产、金融负债和权益工具。

1. 金融工具的分类、确认依据和计量方法

(1) 金融资产和金融负债的确认和初始计量

本公司成为金融工具合同的一方时，确认一项金融资产或金融负债。对于以常规方式购买金融资产的，本公司在交易日确认将收到的资产和为此将承担的负债。

金融资产和金融负债在初始确认时以公允价值计量。对于以公允价值计量且其变动计入当期损益的金融资产和金融负债，相关的交易费用直接计入当期损益，对于其他类别的金融资产和金融负债，相关交易费用计入初始确认金额。对于初始确认时不具有重大融资成分的应收账款，按照本附注五(37)的收入确认方法确定的交易价格进行初始计量。

(2) 金融资产的分类和后续计量

本公司根据管理金融资产的业务模式和金融资产的合同现金流量特征将金融资产分类为以摊余成本计量的金融资产、以公允价值计量且其变动计入其他综合收益的金融资产和以公允价值计量且其变动计入当期损益的金融资产。

1) 以摊余成本计量的金融资产

以摊余成本计量的金融资产，是指同时符合下列条件的金融资产：①本公司管理该金融资产的业务模式是以收取合同现金流量为目标；②该金融资产的合同条款规定，在特定日期产生的现金流量，仅为对本金和以未偿付本金金额为基础的利息的支付。

该类金融资产在初始确认后采用实际利率法以摊余成本计量，所产生的利得或损失在终止确认、按照实际利率法摊销或确认减值时，计入当期损益。

对于金融资产的摊余成本，应当以该金融资产的初始确认金额经下列调整后的结果确定：①扣除已偿还的本金；②加上或减去采用实际利率法将该初始确认金额与到期日金额之间的差额进行摊销形成的累计摊销额；③扣除累计计提的损失准备。

实际利率法，是指计算金融资产或金融负债的摊余成本以及将利息收入或利息费用分摊计入各会计期间的方法。实际利率，是指将金融资产或金融负债在预计存续期的估计未来现金流量，折现为该金融资产账面余额或该金融负债摊余成本所使用的利率。在确定实际利率时，本公司在考虑金融资产或金融负债所有合同条款(如提前还款、展期、看涨期权或其他类似期权等)的基础上估计预期现金流量，但不考虑预期信用损失。

本公司根据金融资产账面余额乘以实际利率计算确定利息收入，但下列情况除外：①对于购入或源生的已发生信用减值的金融资产，自初始确认起，按照该金融资产的摊余成本和经信用调整的实际利率计算确定其利息收入。②对于购入或源生的未发生信用减值、但在后续期间成为已发生信用减值的金融资产，按照该金融资产的摊余成本和实际利率计算确定其利息收入。若该金融工具在后续期间因其信用风险有所改善而不再存在信用减值，并且这一改善在客观上可与应用上述规定之后发生的某一事件相联系，应转按实际利率乘以该金融资产账面余额来计算确定利息收入。

2) 以公允价值计量且其变动计入其他综合收益的金融资产

以公允价值计量且其变动计入其他综合收益的金融资产，是指同时符合下列条件的金融资产：①本公司管理该金融资产的业务模式既以收取合同现金流量为目标又以出售该金融资产为目标。②该金融资产的合同条款规定，在特定日期产生的现金流量，仅为对本金和以未偿付本金金额为基础的利息的支付。

该类金融资产在初始确认后以公允价值进行后续计量。采用实际利率法计算的利息、减值损失或利得及汇兑损益计入当期损益，其他利得或损失计入其他综合收益。终止确认时，将之前计入其他综合收益的累计利得或损失从其他综合收益中转出，计入当期损益。

对于非交易性权益工具投资，本公司可在初始确认时将其不可撤销地指定为以公允价值计量且其变动计入其他综合收益的金融资产。该指定基于单项非交易性权益工具投资的基础上作出，且相关投资从工具发行者的角度符合权益工具的定义。此类投资在初始指定后，除了获得的股利(属于投资成本收回部分的除外)计入当期损益外，其他相关的利得或损失(包括汇兑损益)均计入其他综合收益。终止确认时，将之前计入其他综合收益的累计利得或损失从其他综合收益中转出，计入留存收益。

3) 以公允价值计量且其变动计入当期损益的金融资产

除上述 1)、2)情形外，本公司将其余所有的金融资产分类为以公允价值计量且其变动计入当期损益的金融资产。在初始确认时，如果能够消除或显著减少会计错配，可以将金融资产不可撤销地指定为以公允价值计量且其变动计入当期损益的金融资产。本公司在非同一控制下的企业合并中确认的或有对价构成金融资产的，该金融资产分类为以公允价值计量且其变动计入当期损益的金融资产。

该类金融资产在初始确认后以公允价值进行后续计量，产生的利得或损失计入当期损益。

(3) 金融负债的分类和后续计量

本公司将金融负债分类为以公允价值计量且其变动计入当期损益的金融负债、金融资产转移不符合终止确认条件或继续涉入被转移金融资产所形成的金融负债、财务担保合同及以摊余成本计量的金融负债。

1) 以公允价值计量且其变动计入当期损益的金融负债

以公允价值计量且其变动计入当期损益的金融负债，包括交易性金融负债(含属于金融负债的衍生工具)和指定为以公允价值计量且其变动计入当期损益的金融负债。在非同一控制下的企业合并中，本公司作为购买方确认的或有对价形成金融负债的，该金融负债应当按照以公允价值计量且其变动计入当期损益进行会计处理。

以公允价值计量且其变动计入当期损益的金融负债在初始确认后以公允价值进行后续计量，产生的利得或损失计入当期损益。

因公司自身信用风险变动引起的指定为以公允价值计量且其变动计入当期损益的金融负债的公允价值变动金额计入其他综合收益，除非该处理会造成或扩大损益中的会计错配。该金融负债的其他公允价值变动计入当期损益。终止确认时，将之前计入其他综合收益的累计利得或损失从其他综合收益中转出，计入留存收益。

2) 金融资产转移不符合终止确认条件或继续涉入被转移金融资产所形成的金融负债

该类金融负债按照本附注五(11)2 金融资产转移的会计政策确定的方法进行计量。

3) 财务担保合同

财务担保合同，是指当特定债务人到期不能按照最初或修改后的债务工具条款偿付债务时，要求本公司向蒙受损失的合同持有人赔付特定金额的合同。

不属于上述 1) 或 2) 情形的财务担保合同，在初始确认后按照下列两项金额之中的较高者进行后续计量：①按照本附注五(11)5 金融工具的减值方法确定的损失准备金额；②初始确认金额扣除按照本附注五(37)的收入确认方法所确定的累计摊销额后的余额。

4) 以摊余成本计量的金融负债

除上述 1)、2)、3) 情形外，本公司将其余所有的金融负债分类为以摊余成本计量的金融负债。

该类金融负债在初始确认后采用实际利率法以摊余成本计量，产生的利得或损失在终止确认或在按照实际利率法摊销时计入当期损益。

(4) 权益工具

权益工具是指能证明拥有本公司在扣除所有负债后的资产中的剩余权益的合同。本公司发行(含再融资)、回购、出售或注销权益工具作为权益的变动处理。与权益性交易相关的交易费用从权益中扣减。本公司对权益工具持有方的各种分配(不包括股票股利)，减少股东权益。本公司不确认权益工具的公允价值变动额。

金融负债与权益工具的区分：

金融负债，是指符合下列条件之一的负债：

- 1) 向其他方交付现金或其他金融资产的合同义务。
- 2) 在潜在不利条件下，与其他方交换金融资产或金融负债的合同义务。
- 3) 将来须用或可用企业自身权益工具进行结算的非衍生工具合同，且企业根据该合同将交付可变数量的自身权益工具。

4) 将来须用或可用企业自身权益工具进行结算的衍生工具合同，但以固定数量的自身权益工具交换固定金额的现金或其他金融资产的衍生工具合同除外。

如果本公司不能无条件地避免以交付现金或其他金融资产来履行一项合同义务，则该合同义务符合金融负债的定义。如果一项金融工具须用或可用本公司自身权益工具进行结算，需要考虑用于结算该工具的本公司自身权益工具，是作为现金或其他金融资产的替代品，还是为了使该工具持有方享有在发行方扣除所有负债后的资产中的剩余权益。如果是前者，该工具是本公司的金融负债；如果是后者，该工具是本公司的权益工具。

2. 金融资产转移的确认依据及计量方法

金融资产转移，是指本公司将金融资产(或其现金流量)让与或交付该金融资产发行方以外的另一方。金融资产终止确认，是指本公司将之前确认的金融资产从其资产负债表中予以转出。

满足下列条件之一的金融资产，本公司予以终止确认：(1)收取该金融资产现金流量的合同权利终止；(2)该金融资产已转移，且将金融资产所有权上几乎所有的风险和报酬转移给转入方；(3)该金融资产已转移，虽然本公司既没有转移也没有保留金融资产所有权上几乎所有的风险和报酬，但是放弃了对该金融资产的控制。

若本公司既没有转移也没有保留金融资产所有权上几乎所有的风险和报酬，且保留了对该金融资产的控制的，则按照继续涉入被转移金融资产的程度继续确认有关金融资产，并相应确认有关负债。继续涉入所转移金融资产的程度，是指该金融资产价值变动使企业面临的风险水平。

金融资产整体转移满足终止确认条件的，将下列两项金额的差额计入当期损益：(1)被转移金融资产在终止确认日的账面价值；(2)因转移金融资产而收到的对价，与原直接计入其他综合收益的公允价值变动累计额中对应终止确认部分的金额之和。金融资产部分转移满足终止确认条件的，将所转移金融资产整体的账面价值，在终止确认部分和未终止确认部分之间，按照各自的相对公允价值进行分摊，并将下列两项金额的差额计入当期损益：(1)终止确认部分在终止确认日的账面价值；(2)终止确认部分收到的对价，与原直接计入其他综合收益的公允价值变动累计额中对应终止确认部分的金额之和。对于本公司指定为以公允价值计量且其变动计入其他综合收益的非交易性权益工具，整体或部分转移满足终止确认条件的，按上述方法计算的差额计入留存收益。

3. 金融负债终止确认条件

金融负债(或其一部分)的现时义务已经解除的，本公司终止确认该金融负债(或该部分金融负债)。本公司(借入方)与借出方之间签订协议，以承担新金融负债方式替换原金融负债，且新金融负债与原金融负债的合同条款实质上不同的，终止确认原金融负债，同时确认一项新金融负债。本公司对原金融负债(或其一部分)的合同条款做出实质性修改的，终止确认原金融负债，同时按照修改后的条款确认一项新金融负债。

金融负债(或其一部分)终止确认的，本公司将其账面价值与支付的对价(包括转出的非现金资产或承担的负债)之间的差额，计入当期损益。本公司回购金融负债一部分的，按照继续确认部分和终止确认部分在回购日各自的公允价值占整体公允价值的比例，对该金融负债整体的账面价值进行分配。分配给终止确认部分的账面价值与支付的对价(包括转出的非现金资产或承担的负债)之间的差额，计入当期损益。

4. 金融工具公允价值的确定

金融资产和金融负债的公允价值确定方法见本附注五(11)。

5. 金融工具的减值

本公司以预期信用损失为基础，对以摊余成本计量的金融资产、合同资产、以公允价值计量且其变动计入其他综合收益的债务工具投资、租赁应收款以及本附注五(11)1(3)3所述的财务担保合同进行减值处理并确认损失准备。预期信用损失，是指以发生违约的风险为权重的金融工具信用损失的加权平均值。信用损失，是指本公司按照原实际利率折现的、根据合同应收的所有合同现金流量与预期收取的所有现金流量之间的差额，即全部现金短缺的现值。

对于购买或源生的已发生信用减值的金融资产，公司在资产负债表日仅将自初始确认后整个存续期内预期信用损失的累计变动确认为损失准备。

对于由《企业会计准则第 14 号——收入》规范的交易形成的应收款项或合同资产及《企业会计准则第 21 号——租赁》规范的租赁应收款，本公司运用简化计量方法，按照相当于整个存续期内的预期信用损失金额计量损失准备。

对于由《企业会计准则第 14 号——收入》规范的交易形成的不含重大融资成分的应收款项或合同资产，本公司运用简化计量方法，按照相当于整个存续期内的预期信用损失金额计量损失准备。

除上述计量方法以外的金融工具，本公司按照一般方法计量损失准备，在每个资产负债表日评估其信用风险自初始确认后是否已经显著增加。如果信用风险自初始确认后并未显著增加，处于第一阶段，本公司按照该金融工具未来 12 个月内预期信用损失的金额计量损失准备；如果信用风险自初始确认后已显著增加但尚未发生信用减值的，处于第二阶段，本公司按照整个存续期内预期信用损失的金额计量损失准备；如果金融资产自初始确认后已经发生信用减值的，处于第三阶段，本公司按照整个存续期内预期信用损失的金额计量损失准备。

整个存续期预期信用损失，是指因金融工具整个预计存续期内所有可能发生的违约事件而导致的预期信用损失。未来 12 个月内预期信用损失，是指因资产负债表日后 12 个月内(若金融工具的预计存续期少于 12 个月，则为预计存续期)可能发生的金融工具违约事件而导致的预期信用损失，是整个存续期预期信用损失的一部分。

本公司考虑所有合理且有依据的信息，包括前瞻性信息，通过比较金融工具在资产负债表日发生违约的风险与在初始确认日发生违约的风险，确定金融工具预计存续期内发生违约风险的相对变化，以评估金融工具的信用风险自初始确认后是否已显著增加。对于在单项工具层面无法以合理成本获得关于信用风险显著增加的充分证据的金融工具，本公司以组合为基础考虑评估信用风险是否显著增加。若本公司判断金融工具在资产负债表日只具有较低的信用风险，则假定该金融工具的信用风险自初始确认后并未显著增加。

本公司在每个资产负债表日重新计量预期信用损失，由此形成的损失准备的增加或转回金额，作为减值损失或利得计入当期损益。对于以摊余成本计量的金融资产，损失准备抵减该金融资产在资产负债表中列示的账面价值；对于以公允价值计量且其变动计入其他综合收益的债务工具投资，公司在其他综合收益中确认其损失准备，不抵减该金融资产在资产负债表中列示的账面价值。

6. 金融资产和金融负债的抵销

当本公司具有抵销已确认金融资产和金融负债的法定权利，且目前可执行该种法定权利，同时本公司计划以净额结算或同时变现该金融资产和清偿该金融负债时，金融资产和金融负债以相互抵销后的金额在资产负债表内列示。除此以外，金融资产和金融负债在资产负债表内分别列示，不予相互抵销。

7. 公允价值是指市场参与者在计量日发生的有序交易中，出售一项资产所能收到或者转移一项负债所需支付的价格。本公司以公允价值计量相关资产或负债，假定出售资产或者转移负债的有序交易在相关资产或负债的主要市场进行；不存在主要市场的，本公司假定该交易在相关资产或负债的最有利市场进行。主要市场(或最有利市场)是本公司在计量日能够进入的交易市场。

本公司采用在当前情况下适用并且有足够可利用数据和其他信息支持的估值技术，考虑市场参与者将该资产用于最佳用途产生经济利益的能力，或者将该资产出售给能够用于最佳用途的其他市场参与者产生经济利益的能力，优先使用相关可观察输入值，只有在可观察输入值无法取得或取得不切实可行的情况下，才使用不可观察输入值。

在财务报表中以公允价值计量或披露的资产和负债，根据对公允价值计量整体而言具有重要意义的最低层次输入值，确定所属的公允价值层次：第一层次输入值，是在计量日能够取得的相同资产或负债在活跃市场上未经调整的报价；第二层次输入值，是除第一层次输入值外相关资产或负债直接或间接可观察的输入值，包括：活跃市场中有类似资产或负债的报价；非活跃市场中相同或类似资产或负债的报价；除报价以外的其他可观察输入值，如在正常报价间隔期间可观察的利益和收益率曲线等；第三层次输入值，是相关资产或负债的不可观察输入值，包括不能直接观察或无法由可观察市场数据验证的利率、股票波动率、企业合并中承担的弃置义务的未来现金流量、使用自身数据做出的财务预测等。每个资产负债表日，本公司对在财务报表中确认的持续以公允价值计量的资产和负债进行重新评估，以确定是否在公允价值计量层次之间发生转换。

12、应收票据

1. 应收票据的预期信用损失的确定方法及会计处理方法

本公司按照本附注五(11)5所述的简化计量方法确定应收票据的预期信用损失并进行会计处理。在资产负债表日，按应收取的合同现金流量与预期收取的现金流量之间的差额的现值计量应收票据的信用损失。本公司将信用风险特征明显不同的应收票据单独进行减值测试，并估计预期信用损失；将其余应收票据按信用风险特征划分为若干组合，参考历史信用损失经验，结合当前状况并考虑前瞻性信息，在组合基础上估计预期信用损失。

2. 按照信用风险特征组合计提坏账准备的组合类别及确定依据

组合名称	确定组合的依据
银行承兑汇票组合	承兑人为信用风险较低的银行
商业承兑汇票组合	承兑人为信用风险较高的企业

3. 按照单项计提坏账准备的单项计提判断标准

本公司将债务人信用状况明显恶化、未来回款可能性较低、已经发生信用减值等信用风险特征明显不同的应收票据单独进行减值测试。

13、应收账款

1. 应收账款的预期信用损失的确定方法及会计处理方法

本公司按照本附注五(11)5所述的简化计量方法确定应收账款的预期信用损失并进行会计处理。在资产负债表日，按应收取的合同现金流量与预期收取的现金流量之间的差额的现值计量应收账款的信用损失。本公司将信用风险特征明显不同的应收账款单独进行减值测试，并估计预期信用损失；将其余应收账款按信用风险特征划分为若干组合，参考历史信用损失经验，结合当前状况并考虑前瞻性信息，在组合基础上估计预期信用损失。

2. 按照信用风险特征组合计提坏账准备的组合类别及确定依据

组合名称	确定组合的依据
账龄组合	按账龄划分的具有类似信用风险特征的应收账款
合并范围关联方组合	以合并报表范围内的应收款项为信用风险组合确认依据

3. 基于账龄确认信用风险特征组合的账龄计算方法

公司按照先发生先收回的原则统计并计算应收账款账龄。

4. 按照单项计提坏账准备的认定单项计提判断标准

本公司将债务人信用状况明显恶化、未来回款可能性较低、已经发生信用减值等信用风险特征明显不同的应收账款单独进行减值测试。

14、应收款项融资

1. 应收款项融资预期信用损失的确定方法及会计处理方法

本公司按照本附注五(10)5所述的一般方法确定应收款项融资的预期信用损失并进行会计处理。在资产负债表日，按应收取的合同现金流量与预期收取的现金流量之间的差额的现值计量应收款项融资的信用损失。本公司将信用风险特征明显不同的应收款项融资单独进行减值测试，并估计预期信用损失；将其余应收款项融资按信用风险特征划分为若干组合，参考历史信用损失经验，结合当前状况并考虑前瞻性信息，在组合基础上估计预期信用损失。

2. 按照信用风险特征组合计提坏账准备的组合类别及确定依据

组合名称	确定组合的依据
银行承兑汇票组合	承兑人为信用风险较低的银行
信用证	开证行为信用风险较低的银行

3. 按照单项计提坏账准备的单项计提判断标准

本公司将债务人信用状况明显恶化、未来回款可能性较低、已经发生信用减值等信用风险特征明显不同的应收款项融资单独进行减值测试。

15、其他应收款

其他应收款的预期信用损失的确定方法及会计处理方法

1. 其他应收款预期信用损失的确定方法及会计处理方法

本公司按照本附注五(11)5所述的一般方法确定其他应收款的预期信用损失并进行会计处理。在资产负债表日，按应收取的合同现金流量与预期收取的现金流量之间的差额的现值计量其他应收款的信用损失。本公司将信用风险特征明显不同的其他应收款单独进行减值测试，并估计预期信用损失；将其余其他应收款按信用风险特征划分为若干组合，参考历史信用损失经验，结合当前状况并考虑前瞻性信息，在组合基础上估计预期信用损失。

2. 按照信用风险特征组合计提坏账准备的组合类别及确定依据

组合名称	确定组合的依据
账龄组合	按账龄划分的具有类似信用风险特征的其他应收款
合并范围关联方组合	以合并报表范围内的应收款项为信用风险组合确认依据

3. 基于账龄确认信用风险特征组合的账龄计算方法

公司按照先发生先收回的原则统计并计算其他应收款账龄。

4. 按照单项计提坏账准备的单项计提判断标准

本公司将债务人信用状况明显恶化、未来回款可能性较低、已经发生信用减值等信用风险特征明显不同的其他应收款单独进行减值测试。

16、合同资产

1. 合同资产的确认方法及标准

合同资产是指公司已向客户转让商品而有权收取对价的权利，且该权利取决于时间流逝之外的其他因素。公司拥有的、无条件（仅取决于时间流逝）向客户收取对价的权利作为应收款项列示。

公司将同一合同下的合同资产和合同负债相互抵销后以净额列示。

2. 合同资产的减值

(1) 合同资产预期信用损失的确定方法及会计处理方法

本公司按照本附注五(11)5所述的简化计量方法确定合同资产的预期信用损失并进行会计处理。在资产负债表日，按应收取的合同现金流量与预期收取的现金流量之间的差额的现值计量合同资产的信用损失。本公司将信用风险特征明显不同的合同资产单独进行减值测试，并估计预期信用损失；将其余合同资产按信用风险特征划分为若干组合，参考历史信用损失经验，结合当前状况并考虑前瞻性信息，在组合基础上估计预期信用损失。

(2) 按照信用风险特征组合计提减值准备的组合类别及确定依据

组合名称	确定组合的依据
账龄组合	按账龄划分的具有类似信用风险特征的其他应收款
合并范围关联方组合	以合并报表范围内的合同资产为信用风险组合确认依据

(3) 基于账龄确认信用风险特征组合的账龄计算方法

公司按照先发生先收回的原则统计并计算合同资产账龄。

(4) 按照单项计提减值准备的认定单项计提判断标准

本公司将债务人信用状况明显恶化、未来回款可能性较低、已经发生信用减值等信用风险特征明显不同的合同资产单独进行减值测试。

17、存货

1. 存货类别、发出计价方法、盘存制度、低值易耗品和包装物的摊销方法

(1) 存货包括在日常活动中持有以备出售的产成品或商品、处在生产过程中的在产品、在生产过程或提供劳务过程中耗用的材料和物料等。

(2) 企业取得存货按实际成本计量。1) 外购存货(库存商品等)的成本即为该存货的采购成本，通过进一步加工取得的存货(在产品等)成本由采购成本和加工成本构成。2) 债务重组取得债务人用以抵债的存货，以放弃债权的公允价值和使该存货达到当前位置和状态所发生的可直接归属于该存货的相关税费为基础确定其入账价值。3) 在非货币性资产交换具备商业实质和换入资产或换出资产的公允价值能够可靠计量的前提下，非货币性资产交换换入的存货通常以换出资产的公允价值为基础确定其入账价值，除非有确凿证据表明换入资产公允价值更加可靠；不满足上述前提的非货币性资产交

换，以换出资产的账面价值和应支付的相关税费作为换入存货的成本。4) 以同一控制下的企业吸收合并方式取得的存货按被合并方的账面价值确定其入账价值；以非同一控制下的企业吸收合并方式取得的存货按公允价值确定其入账价值。

(3) 企业发出存货的成本计量采用加权平均法。

(4) 低值易耗品和包装物的摊销方法

低值易耗品按照一次转销法进行摊销。包装物按照一次转销法进行摊销。

(5) 存货的盘存制度为永续盘存制。

2. 存货跌价准备

(1) 存货跌价准备的确认标准和计提方法

资产负债表日，存货采用成本与可变现净值孰低计量。存货可变现净值是按存货的估计售价减去至完工时估计将要发生的成本、估计的销售费用以及相关税费后的金额。在确定存货的可变现净值时，以取得的确凿证据为基础，同时考虑持有存货的目的以及资产负债表日后事项的影响，除有明确证据表明资产负债表日市场价格异常外，本期期末存货项目的可变现净值以资产负债表日市场价格为基础确定，其中：

1) 产成品、商品和用于出售的材料等直接用于出售的商品存货，在正常生产经营过程中以该存货的估计售价减去估计的销售费用和相关税费后的金额确定其可变现净值；

2) 需要经过加工的材料存货，在正常生产经营过程中以所生产的产成品的估计售价减去至完工时估计将要发生的成本、估计的销售费用和相关税费后的金额确定其可变现净值；资产负债表日，同一项存货中一部分有合同价格约定、其他部分不存在合同价格的，分别确定其可变现净值，并与其对应的成本进行比较，分别确定存货跌价准备的计提或转回的金额。

期末按照单个存货项目计提存货跌价准备；但对于数量繁多、单价较低的存货，按照存货类别计提存货跌价准备；与在同一地区生产和销售的产品系列相关、具有相同或者类似最终用途或目的，且难以与其他项目分开计量的存货，则合并计提存货跌价准备。

计提存货跌价准备后，如果以前减记存货价值的影响因素已经消失，导致存货的可变现净值高于其账面价值的，在原已计提的存货跌价准备金额内予以转回，转回的金额计入当期损益。

18、持有待售资产

1. 划分为持有待售类别的条件

公司主要通过出售(包括具有商业实质的非货币性资产交换，下同)而非持续使用一项非流动资产或处置组收回其账面价值的，在满足下列条件时，将其划分为持有待售类别：

(1) 根据类似交易中出售此类资产或处置组的惯例，在当前状况下即可立即出售；

(2) 出售极可能发生，即公司已经就一项出售计划作出决议且获得确定的购买承诺，预计出售将在一年内完成。有关规定要求相关权力机构或者监管部门批准后方可出售的，公司已经获得批准。确定的购买承诺，是指公司与其他方签订的具有法律约束力的购买协议，该协议包含交易价格、时间和足够严厉的违约惩罚等重要条款，使协议出现重大调整或者撤销的可能性极小。

公司因出售对子公司的投资等原因导致其丧失对子公司控制权的，当拟出售的子公司投资满足持有待售类别划分条件时，在母公司个别财务报表中将对子公司投资整体划分为持有待售类别，在合并报表中将子公司所有资产和负债划分为持有待售类别。

持有待售的非流动资产或处置组不再满足持有待售类别划分条件的，公司停止将其划分为持有待售类别。部分资产或负债从持有待售的处置组中移除的，处置组中剩余资产或负债新组成的处置组仍满足持有待售划分条件的，公司将新组成的处置组划分为持有待售类别，否则将满足持有待售类别划分条件的非流动资产单独划分为持有待售类别。

对于当期首次满足持有待售类别划分条件的非流动资产或处置组，不调整可比会计期间的资产负债表。

2. 持有待售类的非流动资产或处置组的初始计量及后续计量

对于取得日划分为持有待售类别的非流动资产或处置组，公司在初始计量时比较假定其不划分为持有待售类别情况下的初始计量金额和公允价值减去出售费用后的净额，以两者孰低计量。除公司合并中取得的非流动资产或处置组外，由非流动资产或处置组以公允价值减去出售费用后的净额作为初始计量金额而产生的差额，计入当期损益。

公司将非流动资产或处置组首次划分为持有待售类别前，按照相关会计准则规定计量非流动资产或处置组中各项资产和负债的账面价值。在初始计量或资产负债表日重新计量持有待售的非流动资产或处置组时，其账面价值高于公允价值减去出售费用后的净额的，将账面价值减记至公允价值减去出售费用后的净额，减记的金额确认为资产减值损失，计入当期损益，同时计提持有待售资产减值准备。持有待售的非流动资产或处置组中的非流动资产不计提折旧或摊销，持有待售的处置组中的负债的利息和其他费用应继续予以确认。

公司对持有待售的处置组确认资产减值损失金额时，先抵减处置组商誉的账面价值，再根据处置组中适用《企业会计准则第 42 号——持有待售的非流动资产、处置组和终止经营》（以下简称第 42 号准则）计量规定的各项非流动资产账面价值所占比重，按比例抵减其账面价值。公司在资产负债表日重新计量持有待售的处置组时，首先按照相关会计准则规定计量处置组中不适用第 42 号准则计量规定的资产和负债的账面价值，再按照上述相关规定进行会计处理。

后续资产负债表日持有待售的非流动资产公允价值减去出售费用后的净额增加的，以前减记的金额应当予以恢复，并在划分为持有待售类别后确认的资产减值损失金额内转回，转回金额计入当期损益；划分为持有待售类别前确认的资产减值损失不得转回。

后续资产负债表日持有待售的处置组公允价值减去出售费用后的净额增加的，以前减记的金额应当予以恢复，并在划分为持有待售类别后适用第 42 号准则计量规定的非流动资产确认的资产减值损失金额内转回，转回金额依据处置组中除商誉外的适用第 42 号准则计量规定的各项非流动资产账面价值所占比重，按比例增加其账面价值，同时将转回金额计入当期损益。已抵减的商誉账面价值以及划分为持有待售类别前确认的资产减值损失不得转回。

3. 划分为持有待售类别的终止确认和计量

非流动资产或处置组不再满足持有待售类别的划分条件而不再继续划分为持有待售类别或非流动资产从持有待售的处置组中移除时，按照以下两者孰低计量：(1) 划分为持有待售类别前的账面价值，按照假定不划分为持有待售类别情况下本应确认的折旧、摊销或减值等进行调整后的金额；(2) 可收回金额。

公司终止确认持有待售的非流动资产或处置组时，将尚未确认的利得或损失计入当期损益。

4. 终止经营的条件

终止经营，是指公司满足下列条件之一的、能够单独区分的组成部分，且该组成部分已经处置或划分为持有待售类别：

- (1) 该组成部分代表一项独立的主要业务或一个单独的主要经营地区；
- (2) 该组成部分是拟对一项独立的主要业务或一个单独的主要经营地区进行处置的一项相关联计划的一部分；
- (3) 该组成部分是专为转售而取得的子公司。

5. 终止经营的列报

拟结束使用而非出售的处置组满足终止经营定义中有关组成部分的，自停止使用日起作为终止经营列报；因出售对子公司的投资等原因导致其丧失对子公司控制权，且该子公司符合终止经营定义的，在合并报表中列报相关终止经营损益；在利润表中将终止经营处置损益的调整金额作为终止经营损益列报。

非流动资产或处置组不再划分为持有待售类别或非流动资产从持有待售的处置组中移除的，公司在当期利润表中将非流动资产或处置组的账面价值调整金额作为持续经营损益列报。公司的子公司、共同经营、合营企业、联营企业以及部分对合营企业或联营企业的投资不再继续划分为持有待售类别或从持有待售的处置组中移除的，公司在当期财务报表中相应调整各个划分为持有待售类别后可比会计期间的比较数据。

不符合终止经营定义的持有待售的非流动资产或处置组，其减值损失或转回金额及处置损益作为持续经营损益列报。终止经营的减值损失或转回金额等经营损益及处置损益作为终止经营损益列报。

对于当期列报的终止经营，公司在当期财务报表中，将原来作为持续经营损益列报的信息重新作为可比会计期间的终止经营损益列报。终止经营不再满足持有待售类别划分条件的，公司在当期财务报表中，将原来作为终止经营损益列报的信息重新作为可比会计期间的持续经营损益列报。

19、债权投资

20、其他债权投资

21、长期应收款

22、长期股权投资

本部分所指的长期股权投资是指本公司对被投资单位具有控制、共同控制或重大影响的长期股权投资，包括对子公司、合营企业和联营企业的权益性投资。

1. 共同控制和重大影响的判断标准

共同控制，是指按照相关约定对某项安排所共有的控制，并且该安排的相关活动必须经过分享控制权的参与方一致同意后才能决策。本公司与其他合营方一同对被投资单位实施共同控制且对被投资单位净资产享有权利的，被投资单位为本公司的合营企业。判断是否存在共同控制时，不考虑享有的保护性权利。

重大影响，是指对一个企业的财务和经营决策有参与决策的权力，但并不能够控制或者与其他方一起共同控制这些政策的制定。本公司能够对被投资单位施加重大影响的，被投资单位为本公司联营企业。在确定能否对被投资单位施加重大影响时，考虑投资方直接或间接持有被投资单位的表决权股份以及投资方及其他方持有的当期可执行潜在表决权在假定转换为对被投资方单位的股权后产生的影响，包括被投资单位发行的当期可转换的认股权证、股份期权及可转换公司债券等的影响。

2. 长期股权投资的初始投资成本的确定

(1) 同一控制下的合并形成的，合并方以支付现金、转让非现金资产、承担债务或发行权益性证券作为合并对价的，在合并日按取得被合并方所有者权益在最终控制方合并财务报表中的账面价值的份额作为其初始投资成本。长期股权投资初始投资成本与支付的现金、转让的非现金资产、所承担债务账面价值或发行股份的面值总额之间的差额调整资本公积；资本公积不足冲减的，调整留存收益。通过多次交易分步取得同一控制下被合并方的股权，最终形成同一控制下企业合并的，应分别是否属于“一揽子交易”进行处理：属于“一揽子交易”的，将各项交易作为一项取得控制权的交易进行会计处理。不属于“一揽子交易”的，在合并日按照应享有被合并方股东权益在最终控制方合并财务报表中的账面价值的份额作为长期股权投资的初始投资成本，长期股权投资初始投资成本与达到合并前的长期股权投资账面价值加上合并日进一步取得股份新支付对价的账面价值之和的差额，调整资本公积；资本公积不足冲减的，调整留存收益。合并日之前持有的股权投资因采用权益法核算或为其他权益工具投资而确认的其他综合收益，暂不进行会计处理。

(2) 非同一控制下的企业合并形成的，公司按照购买日确定的合并成本作为长期股权投资的初始投资成本。合并成本为购买日购买方为取得对被购买方的控制权而付出的资产、发生或承担的负债以及发行的权益性证券的公允价值。购买方为企业合并而发生的审计、法律服务、评估咨询等中介费用以及其他相关管理费用于发生时计入当期损益；购买方作为合并对价发行的权益性证券或债务性证券的交易费用，计入权益性证券或债务性证券的初始确认金额。本公司将合并协议约定的或有对价作为企业合并转移对价的一部分，按照其在购买日的公允价值计入企业合并成本。通过多次交易分步实现的非同一控制下企业合并，根据企业会计准则判断该多次交易是否属于“一揽子交易”。属于“一揽子交易”的，将各项交易作为一项取得控制权的交易进行会计处理。不属于“一揽子交易”的，按照原持有被购买方的股权投资账面价值加上新增投资成本之和，作为改按成本法核算的长期股权投资的初始投资成本；原持有的股权采用权益法核算的，相关其他综合收益暂不进行会计处理；原持有股权投资为其他权益工具投资的，其公允价值与账面价值之间的差额，以及原计入其他综合收益的累计公允价值变动直接转入留存收益。

(3) 除企业合并形成的长期股权投资外的其他股权投资，按成本进行初始计量：以支付现金取得的，按照实际支付的购买价款作为其初始投资成本；以发行权益性证券取得的，按照发行权益性证券的公允价值作为其初始投资成本，与发行权益性证券直接相关的费用，按照《企业会计准则第 37 号——金融工具列报》的有关规定确定；在非货币性资产交换具有商业实质和换入资产或换出资产的公允价值能够可靠计量的前提下，非货币性资产交换换入的长期股权投资以换出资产的公允价值和应支付的相关税费确定其初始投资成本，除非有确凿证据表明换入资产的公允价值更加可靠；不满足上述前提的非货币性资产交换，以换出资产的账面价值和应支付的相关税费作为换入长期股权投资的初始投资成本。通

过债务重组取得的长期股权投资，其初始投资成本以放弃债权的公允价值为基础确定。与取得长期股权投资直接相关的费用、税金及其他必要支出也计入投资成本。

对于因追加投资能够对被投资单位实施重大影响或实施共同控制但不构成控制的，长期股权投资成本为按照《企业会计准则第 22 号——金融工具确认和计量》确定的原持有股权投资的公允价值加上新增投资成本之和，作为改按权益法核算的初始投资成本。原持有的股权投资分类为其他权益工具投资的，其公允价值与账面价值之间的差额，以及原计入其他综合收益的累计公允价值变动应当直接转入留存收益。

3. 长期股权投资的后续计量及损益确认方法

(1) 成本法核算的长期股权投资

公司对子公司的长期股权投资，采用成本法核算。除取得投资时实际支付的价款或对价中包含的已宣告但尚未发放的现金股利或利润外，公司按照享有被投资单位宣告发放的现金股利或利润确认当期投资收益。

(2) 权益法核算的长期股权投资

对联营企业和合营企业的长期股权投资，采用权益法核算。

采用权益法核算的长期股权投资的初始投资成本大于投资时应享有被投资单位可辨认净资产公允价值份额的，不调整长期股权投资的初始投资成本；长期股权投资的初始投资成本小于投资时应享有被投资单位可辨认净资产公允价值份额的，其差额应当计入当期损益，同时调整长期股权投资的成本。取得长期股权投资后，被投资单位采用的会计政策及会计期间与公司不一致的，按照公司的会计政策及会计期间对被投资单位的财务报表进行调整，并据以确认投资损益和其他综合收益等。按照应享有或应分担的被投资单位实现的净损益和其他综合收益的份额，分别确认投资收益和其他综合收益，同时调整长期股权投资的账面价值；在确认应享有被投资单位净损益的份额时，以取得投资时被投资单位各项可辨认资产等的公允价值为基础，对被投资单位的净利润进行调整后确认。按照被投资单位宣告分派的利润或现金股利计算应享有的部分，相应减少长期股权投资的账面价值；对于被投资单位除净损益、其他综合收益和利润分配以外所有者权益的其他变动，调整长期股权投资的账面价值并计入所有者权益。公司与联营企业、合营企业之间发生的未实现内部交易损益按照享有的比例计算归属于公司的部分，予以抵销，在此基础上确认投资收益。与被投资单位发生的未实现内部交易损失，属于资产减值损失的，全额确认。

在公司确认应分担被投资单位发生亏损时，按照以下顺序进行处理：首先，冲减长期股权投资的账面价值。其次，长期股权投资的账面价值不足以冲减的，以其他实质上构成对被投资单位净投资的长期权益账面价值为限继续确认投资损失、冲减长期应收项目的账面价值。经过上述处理，按照投资合同或协议约定企业仍承担额外义务的，按预计承担的义务确认预计负债，计入当期投资损失。被投资单位以后期间实现净利润的，本公司在收益弥补未确认的亏损分担额后，恢复确认收益分享额。

在持有投资期间，被投资单位编制合并财务报表的，以合并财务报表中的净利润、其他综合收益和其他所有者权益变动中归属于被投资单位的金额为基础进行核算。

对于本公司向合营企业与联营企业投出的资产构成业务的，投资方因此取得长期股权投资但未取得控制权的，以投出业务的公允价值作为新增长期股权投资的初始投资成本，初始投资成本与投出业务的账面价值之差，全额计入当期损益。本公司向合营企业或者联营企业出售的资产构成业务的，取得的对价与业务的账面价值之差，全额计入当期损益。本公司自联营及合营企业购入的资产构成业务的，按《企业会计准则第 20 号——企业合并》的规定进行会计处理，全额确认与交易相关的利得或损失。

4. 长期股权投资的处置

处置长期股权投资，其账面价值与实际取得价款的差额，计入当期损益。

(1) 权益法核算下的长期股权投资的处置

采用权益法核算的长期股权投资，处置后的剩余股权仍采用权益法核算的，在处置该项投资时，采用与被投资单位直接处置相关资产或者负债相同的基础，按相应比例对原计入其他综合收益的部分进行会计处理。因被投资单位除净损益、其他综合收益和利润分配以外的其他所有者权益变动而确认的所有者权益，按比例结转入当期损益。

因处置部分股权投资等原因丧失了对投资单位的共同控制或者重大影响的，处置后的剩余股权改按金融工具确认和计量准则核算，其在丧失共同控制或重大影响之日的公允价值与账面价值之间的差额计入当期损益。原股权投资因采用权益法核算而确认的其他综合收益，在终止确认权益法核算时采用与被投资单位直接处置相关资产或负债相同的基础进

行会计处理。因被投资方除净损益、其他综合收益和利润分配以外的其他所有者权益变动而确认的所有者权益，在终止采用权益法核算时全部转入当期损益。

(2) 成本法核算下的长期股权投资的处置

采用成本法核算的长期股权投资，处置后剩余股权仍采用成本法核算的，其在取得对被投资单位的控制之前因采用权益法核算或者金融工具确认和计量准则核算而确认的其他综合收益，采用与被投资单位直接处置相关资产或者负债相同的基础进行处理，并按比例结转当期损益；因采用权益法核算而确认的被投资单位净资产中除净损益、其他综合收益和净利润分配以外的其他所有者权益变动按比例结转当期损益。

因其他投资方增资而导致本公司持股比例下降、从而丧失控制权但能对被投资单位实施共同控制或施加重大影响的，按照新的持股比例确认本公司应享有的被投资单位因增资扩股而增加净资产的份额，与应结转持股比例下降部分所对应的长期股权投资原账面价值之间的差额计入当期损益；然后，按照新的持股比例视同自取得投资时即采用权益法核算进行调整。

公司因处置部分股权投资或其他原因丧失了对原有子公司控制权的，处置后的剩余股权能够对被投资单位实施共同控制或施加重大影响的，改按权益法核算，并对该剩余股权视同自取得时即采用权益法核算进行调整，购买日之前持有的股权投资因采用权益法核算而确认的其他综合收益和其他所有者权益按比例结转；处置后的剩余股权不能对被投资单位实施共同控制或施加重大影响的，改按《企业会计准则第 22 号——金融工具确认和计量》的有关规定进行会计处理，其在丧失控制之日的公允价值与账面价值间的差额计入当期损益，其他综合收益和其他所有者权益全部结转为当期损益。

本公司通过多次交易分步处置对子公司股权投资直至丧失控制权，如果上述交易属于一揽子交易的，将各项交易作为一项处置子公司股权投资并丧失控制权的交易进行会计处理，在丧失控制权之前每一次处置价款与所处置的股权对应的长期股权投资账面价值之间的差额，先确认为其他综合收益，到丧失控制权时再一并转入丧失控制权的当期损益。

23、投资性房地产

投资性房地产计量模式

不适用

24、固定资产

(1) 确认条件

固定资产是指同时具有下列特征的有形资产：(1) 为生产商品、提供劳务、出租或经营管理持有的；(2) 使用寿命超过一个会计年度。

固定资产同时满足下列条件的予以确认：(1) 与该固定资产有关的经济利益很可能流入企业；(2) 该固定资产的成本能够可靠地计量。与固定资产有关的后续支出，符合上述确认条件的，计入固定资产成本；不符合上述确认条件的，发生时计入当期损益。

(2) 折旧方法

类别	折旧方法	折旧年限（年）	残值率（%）	年折旧率（%）
房屋及建筑物	年限平均法	5-20	0-5	4.75-20
机器设备	年限平均法	5-10	5	9.50-19.00
运输工具	年限平均法	5	5	19.00
电子及其他设备	年限平均法	3-5	5	19.00-31.67

(1) 符合资本化条件的固定资产装修费用，在两次装修期间与固定资产尚可使用年限两者中较短的期间内，采用年限平均法单独计提折旧。

(2) 已计提减值准备的固定资产，还应扣除已计提的固定资产减值准备累计金额计算折旧率。

(3) 公司至少年度终了对固定资产的使用寿命、预计净残值和折旧方法进行复核，如发生改变则作为会计估计变更处理。

4. 其他说明

(1) 因开工不足、自然灾害等导致连续 3 个月停用的固定资产确认为闲置固定资产(季节性停用除外)。闲置固定资产采用和其他同类别固定资产一致的折旧方法。

(2) 若固定资产处于处置状态，或者预期通过使用或处置不能产生经济利益，则终止确认，并停止折旧和计提减值。

(3) 固定资产出售、转让、报废或者毁损的处置收入扣除其账面价值和相关税费后的差额计入当期损益。

(4) 本公司对固定资产进行定期检查发生的大修理费用，有确凿证据表明符合固定资产确认条件的部分，计入固定资产成本，不符合固定资产确认条件的计入当期损益。固定资产在定期大修理间隔期间，照提折旧。

25、在建工程

1. 在建工程同时满足经济利益很可能流入、成本能够可靠地计量则予以确认。在建工程按建造该项资产达到预定可使用状态前所发生的实际成本计量。

2. 在建工程达到预定可使用状态时，按工程实际成本转入固定资产。已达到预定可使用状态但尚未办理竣工结算的，先按估计价值转入固定资产，待办理竣工决算后再按实际成本调整原暂估价值，但不再调整原已计提的折旧。

3. 本公司在建工程转为固定资产的具体标准和时点如下：

类 别	转为固定资产的标准和时点
房屋建筑物	(1) 实体建造包括安装工作已经全部完成或实质上已经全部完成；(2) 继续发生在所购建的房屋及建筑物上的支出金额很少或者几乎不再发生；(3) 所购建的房屋及建筑物已经达到设计或合同要求，或与设计或合同要求基本相符 (4) 建设工程达到预定可使用状态但尚未办理竣工决算的，自达到预定可使用状态之日起，根据工程实际成本按估计价值转入固定资产。
机器设备	(1) 相关设备及其他配套设施已安装完毕；(2) 设备经过调试可在一段时间内保持正常稳定运行；(3) 生产设备能够在一段时间内稳定的产出合格产品；(4) 设备经过资产管理人员和使用人员验收。

4. 公司将在在建工程达到预定可使用状态前产出的产品或副产品对外销售(以下简称试运行销售)的，按照《企业会计准则第 14 号——收入》《企业会计准则第 1 号——存货》等规定，对试运行销售相关的收入和成本分别进行会计处理，计入当期损益。试运行产出的有关产品或副产品在对外销售前，符合《企业会计准则第 1 号——存货》规定的确认为存货，符合其他相关企业会计准则中有关资产确认条件的确认为相关资产。

26、借款费用

借款费用，包括借款利息、折价或者溢价的摊销、辅助费用以及因外币借款而发生的汇兑差额等。

1. 借款费用资本化的确认原则

公司发生的借款费用，可直接归属于符合资本化条件的资产的购建或者生产的，予以资本化，计入相关资产成本；其他借款费用，在发生时根据其发生额确认为费用，计入当期损益。

2. 借款费用资本化期间

(1) 当同时满足下列条件时，开始资本化：1) 资产支出已经发生；2) 借款费用已经发生；3) 为使资产达到预定可使用或可销售状态所必要的购建或者生产活动已经开始。

(2) 暂停资本化：若符合资本化条件的资产在购建或者生产过程中发生非正常中断，并且中断时间连续超过 3 个月，暂停借款费用的资本化；中断期间发生的借款费用确认为当期费用，直至资产的购建或者生产活动重新开始。该项中断如是所购建或生产的符合资本化条件的资产达到预定可使用状态或者可销售状态必要的程序，则借款费用继续资本化。

(3) 停止资本化：当所购建或者生产符合资本化条件的资产达到预定可使用或者可销售状态时，借款费用停止资本化。当购建或者生产符合资本化的资产中部分项目分别完工且可单独使用时，该部分资产借款费用停止资本化。购建或者生

产的资产的部分分别完工，但必须等到整体完工后才可使用或者对外销售的，在该资产整体完工时停止借款费用资本化。

3. 借款费用资本化率及资本化金额的计算方法

为购建或者生产符合资本化条件的资产而借入专门借款的，以专门借款当期实际发生的利息费用(包括按照实际利率法确定的折价或溢价的摊销)，减去将尚未动用的借款资金存入银行取得的利息收入或进行暂时性投资取得的投资收益后的金额，确定应予资本化的利息金额；为购建或者生产符合资本化条件的资产占用了一般借款的，根据累计资产支出超过专门借款的资产支出加权平均数乘以占用一般借款的资本化率(加权平均利率)，计算确定一般借款应予资本化的利息金额。在资本化期间内，每一会计期间的利息资本化金额不超过当期相关借款实际发生的利息金额。外币专门借款本金及利息的汇兑差额，在资本化期间内予以资本化。专门借款发生的辅助费用，在所购建或生产的符合资本化条件的资产达到预定可使用或者可销售状态之前发生的，予以资本化；在达到预定可使用或者可销售状态之后发生的，计入当期损益。一般借款发生的辅助费用，在发生时计入当期损益。借款存在折价或者溢价的，按照实际利率法确定每一会计期间应摊销的折价或者溢价金额，调整每期利息金额。

27、生物资产

28、油气资产

29、无形资产

(1) 使用寿命及其确定依据、估计情况、摊销方法或复核程序

1. 无形资产的初始计量

无形资产按成本进行初始计量。外购无形资产的成本，包括购买价、相关税费以及直接归属于该项资产达到预定用途所发生的其他支出。购买无形资产的价款超过正常信用条件延期支付，实质上具有融资性质的，无形资产的成本以购买价款的现值为基础确定。债务重组取得债务人用以抵债的无形资产，以放弃债权的公允价值和可直接归属于使该资产达到预定用途所发生的税金等其他成本为基础确定其入账价值。在非货币性资产交换具备商业实质且换入或换出资产的公允价值能够可靠计量的前提下，非货币性资产交换换入的无形资产以换出资产的公允价值和应支付的相关税费作为换入无形资产的成本，除非有确凿证据表明换入资产的公允价值更可靠；不满足上述前提的非货币性资产交换，以换出资产的账面价值和应支付的相关税费作为换入无形资产的成本，不确认损益。

与无形资产有关的支出，如果相关的经济利益很可能流入本公司且成本能可靠地计量，则计入无形资产成本。除此之外的其他项目的支出，在发生时计入当期损益。

取得的土地使用权通常作为无形资产核算。自行开发构建厂房等建筑物，相关的土地使用权支出和建筑物建造成本分别作为无形资产和固定资产核算。如为外购的房屋及建筑物，则将有关价款在土地使用权和建筑物之间分配，难以合理分配的，全部作为固定资产处理。

2. 无形资产使用寿命及其确定依据、估计情况、摊销方法或复核程序

根据无形资产的合同性权利或其他法定权利、同行业情况、历史经验、相关专家论证等综合因素判断，能合理确定无形资产为公司带来经济利益期限的，作为使用寿命有限的无形资产；无法合理确定无形资产为公司带来经济利益期限的，视为使用寿命不确定的无形资产。

对使用寿命有限的无形资产，估计其使用寿命时通常考虑以下因素：(1)运用该资产生产的产品通常的寿命周期、可获得的类似资产使用寿命的信息；(2)技术、工艺等方面的现阶段情况及对未来发展趋势的估计；(3)以该资产生产的产品或提供劳务的市场需求情况；(4)现在或潜在的竞争者预期采取的行动；(5)为维持该资产带来经济利益能力的预期维护支出，以及公司预计支付有关支出的能力；(6)对该资产控制期限的相关法律规定或类似限制，如特许使用期、租赁期等；(7)与公司持有其他资产使用寿命的关联性等。使用寿命有限的无形资产的使用寿命估计情况：

项目	预计使用寿命依据	期限(年)
----	----------	-------

项目	预计使用寿命依据	期限(年)
软件	预计受益期限	5
土地使用权	土地使用权证登记使用年限	50

使用寿命有限的无形资产，在使用寿命内按照与该项无形资产有关的经济利益的预期实现方式系统合理地摊销，无法可靠确定预期实现方式的，采用直线法摊销。使用寿命不确定的无形资产不予摊销，但每年均对该无形资产的使用寿命进行复核，并进行减值测试。

于每年年度终了，对使用寿命有限的无形资产的使用寿命及摊销方法进行复核，与以前估计不同的，调整原先估计数，并按会计估计变更处理；预计某项无形资产已经不能给企业带来未来经济利益的，将该项无形资产的账面价值全部转入当期损益。

(2) 研发支出的归集范围及相关会计处理方法

(1) 基本原则

内部研究开发项目的支出，区分为研究阶段支出和开发阶段支出。划分研究阶段和开发阶段的标准：为获取新的技术和知识等进行的有计划的调查阶段，应确定为研究阶段，该阶段具有计划性和探索性等特点；在进行商业性生产或使用前，将研究成果或其他知识应用于某项计划或设计，以生产出新的或具有实质性改进的材料、装置、产品等阶段，应确定为开发阶段，该阶段具有针对性和形成成果的可能性较大等特点。

内部研究开发项目研究阶段的支出，于发生时计入当期损益。内部研究开发项目开发阶段的支出，同时满足下列条件的，确认为无形资产：(1)完成该无形资产以使其能够使用或出售在技术上具有可行性；(2)具有完成该无形资产并使用或出售的意图；(3)无形资产产生经济利益的方式，包括能够证明运用该无形资产生产的产品存在市场或无形资产自身存在市场，无形资产将在内部使用的，可证明其有用性；(4)有足够的技术、财务资源和其他资源支持，以完成该无形资产的开发，并有能力使用或出售该无形资产；(5)归属于该无形资产开发阶段的支出能够可靠地计量。如不满足上述条件的，于发生时计入当期损益；无法区分研究阶段支出和开发阶段支出的，将发生的研发支出全部计入当期损益。

(2) 具体标准

① 研发支出归集范围

公司将与开展研发活动直接相关的各项费用归集为研发支出，包括职工薪酬、委托开发费用、折旧费及摊销、股权激励费用、租赁费、物业水电费、其他费用等。

② 划分研究阶段与开发阶段的具体标准

为获取新的技术和知识等进行的有计划的调查阶段，应确定为研究阶段，该阶段具有计划性和探索性等特点；在进行商业性开发或使用前，将研究成果或其他知识应用于某项计划或设计，以开发出新的或具有实质性改进产品等阶段，应确定为开发阶段，该阶段具有针对性和形成成果的可能性较大等特点。

③ 开发阶段支出资本化的具体条件

- A. 完成该无形资产以使其能够使用或出售在技术上具有可行性；
- B. 具有完成该无形资产并使用或出售的意图；
- C. 无形资产产生经济利益的方式，包括能够证明运用该无形资产生产的产品存在市场或无形资产自身存在市场，无形资产将在内部使用的，能够证明其有用性；
- D. 有足够的技术、财务资源和其他资源支持，以完成该无形资产的开发，并有能力使用或出售该无形资产；
- E. 归属于该无形资产开发阶段的支出能够可靠地计量。

30、长期资产减值

长期股权投资、采用成本模式计量的投资性房地产和固定资产、使用权资产、无形资产、商誉等长期资产，存在下列迹象的，表明资产可能发生了减值：

1. 资产的市价当期大幅度下跌，其跌幅明显高于因时间的推移或者正常使用而预计的下跌；
2. 企业经营所处的经济、技术或者法律等环境以及资产所处的市场在当期或者将在近期发生重大变化，从而对企业产生不利影响；
3. 市场利率或者其他市场投资报酬率在当期已经提高，从而影响企业计算资产预计未来现金流量现值的折现率，导致资产可收回金额大幅度降低；
4. 有证据表明资产已经陈旧过时或者其实体已经损坏；
5. 资产已经或者将被闲置、终止使用或者计划提前处置；
6. 企业内部报告的证据表明资产的经济绩效已经低于或者将低于预期，如资产所创造的净现金流量或者实现的营业利润(或者亏损)远远低于(或者高于)预计金额等；
7. 其他表明资产可能已经发生减值的迹象。

上述长期资产于资产负债表日存在减值迹象的，应当进行减值测试。减值测试结果表明资产的可收回金额低于其账面价值的，按其差额计提减值准备并计入减值损失。可收回金额为资产的公允价值减去处置费用后的净额与资产预计未来现金流量的现值两者之间的较高者。公允价值的确定方法详见本附注五(11)；处置费用包括与资产处置有关的法律费用、相关税费、搬运费以及为使资产达到可销售状态所发生的直接费用；资产预计未来现金流量的现值，按照资产在持续使用过程中和最终处置时所产生的预计未来现金流量，选择恰当的折现率对其进行折现后的金额加以确定。

资产减值准备按单项资产为基础计算并确认，如果难以对单项资产的可收回金额进行估计的，以资产组所属的资产组确定资产组的可收回金额。资产组是能够独立产生现金流入的最小资产组合。

在财务报表中单独列示的商誉，在进行减值测试时，将商誉的账面价值分摊至预期从企业合并的协同效应收益中受益的资产组或资产组组合。测试结果表明包含分摊的商誉的资产组或者资产组组合的可收回金额低于其账面价值的，确认相应的减值损失。减值损失金额先抵减分摊至该资产组或者资产组组合的商誉的账面价值，再根据资产组或者资产组组合中除商誉以外的其他各项资产的账面价值所占比重，按比例抵减其他各项资产的账面价值。

商誉和使用寿命不确定的无形资产至少在每年年度终了进行减值测试。

上述资产减值损失一经确认，在以后期间不予转回。

31、长期待摊费用

长期待摊费用按实际支出入账，在受益期或规定的期限内平均摊销。如果长期待摊的费用项目不能使以后会计期间受益，则将尚未摊销的该项目的摊余价值全部转入当期损益。其中：

租入的固定资产发生的改良支出，对能够合理确定租赁期届满时取得租赁资产所有权的，在租赁资产剩余使用寿命内平均摊销。无法合理确定租赁期届满时能够取得租赁资产所有权的，按剩余租赁期与租赁资产剩余使用寿命两者孰短的期限平均摊销。

租入的固定资产发生的装修费用，对能够合理确定租赁期届满时取得租赁资产所有权的，按两次装修间隔期间与租赁资产剩余使用寿命中较短的期限平均摊销。无法合理确定租赁期届满时能够取得租赁资产所有权的，按两次装修间隔期间、剩余租赁期与租赁资产剩余使用寿命三者中较短的期限平均摊销。

32、合同负债

合同负债是指公司已收或应收客户对价而应向客户转让商品的义务。公司将同一合同下的合同资产和合同负债相互抵销后以净额列示。

33、职工薪酬

(1) 短期薪酬的会计处理方法

本公司在职工提供服务的会计期间，将实际发生的职工工资、奖金、按规定的基准和比例为职工缴纳的医疗保险费、工伤保险费和生育保险费等社会保险费和住房公积金，确认为负债，并计入当期损益或相关资产成本。职工福利费为非

货币性福利的，如能够可靠计量的，按照公允价值计量。如果该负债预期在职工提供相关服务的年度报告期结束后十二个月内不能完全支付，且财务影响重大的，则该负债将以折现后的金额计量。

(2) 离职后福利的会计处理方法

离职后福利计划包括设定提存计划和设定受益计划。其中，设定提存计划，是指向独立的基金缴存固定费用后，企业不再承担进一步支付义务的离职后福利计划；设定受益计划，是指除设定提存计划以外的离职后福利计划。

(1) 设定提存计划

本公司按当期政府的相关规定为职工缴纳基本养老保险和失业保险，在职工为本公司提供服务的会计期间，根据设定提存计划计算的应缴存金额确认为负债，并计入当期损益或相关资产成本。

(3) 辞退福利的会计处理方法

在本公司不能单方面撤回因解除劳动关系计划或者裁减建议所提供的辞退福利时，和本公司确认与涉及支付辞退福利的重组相关的成本或费用时两者孰早日，确认辞退福利产生的职工薪酬负债，并计入当期损益。但辞退福利预期在年度报告期结束后十二个月不能完全支付的，按照其他长期职工薪酬处理。

(4) 其他长期职工福利的会计处理方法

本公司向职工提供的其他长期职工福利，符合设定提存计划的，按照设定提存计划进行会计处理，除此之外按照设定受益计划进行会计处理。但相关职工薪酬成本中“重新计量设定受益计划净负债或净资产所产生的变动”部分计入当期损益或相关资产成本。

34、预计负债

当与或有事项相关的义务同时符合以下条件，将其确认为预计负债：1. 该义务是承担的现时义务；2. 该义务的履行很可能导致经济利益流出；3. 该义务的金额能够可靠地计量。

预计负债按照履行相关现时义务所需支出的最佳估计数进行初始计量，并综合考虑与或有事项有关的风险、不确定性和货币时间价值等因素。货币时间价值影响重大的，通过对相关未来现金流出进行折现后确定最佳估计数。

最佳估计数分以下情况处理：所需支出存在一个连续范围(或区间)，且该范围内各种结果发生的可能性相同的，则最佳估计数按照该范围的中间值：即上下限金额的平均数确定。所需支出不存在一个连续范围(或区间)，或虽然存在一个连续范围但该范围内各种结果发生的可能性不相同的，如或有事项涉及单个项目的，则最佳估计数按照最可能发生金额确定；如或有事项涉及多个项目的，则最佳估计数按各种可能结果及相关概率计算确定。

本公司清偿预计负债所需支出全部或部分预期由第三方补偿的，补偿金额在基本确定能够收到时，作为资产单独确认，且确认的补偿金额不超过预计负债的账面价值。

每个资产负债表日对预计负债的账面价值进行复核。有确凿证据表明该账面价值不能反映当前最佳估计数的，按照当前最佳估计数对该账面价值进行调整。

35、股份支付

1. 股份支付的种类

本公司的股份支付是为了获取职工(或其他方)提供服务而授予权益工具或者承担以权益工具为基础确定的负债的交易。包括以权益结算的股份支付和以现金结算的股份支付。

2. 权益工具公允价值的确定方法

(1) 存在活跃市场的，按照活跃市场中的报价确定；(2) 不存在活跃市场的，采用估值技术确定，包括参考熟悉情况并自愿交易的各方最近进行的市场交易中使用的价格、参照实质上相同的其他金融工具的当前公允价值、现金流量折现法和期权定价模型等。

3. 确认可行权权益工具最佳估计的依据

等待期内每个资产负债表日，本公司根据最新取得的可行权职工人数变动等后续信息做出最佳估计，修正预计可行权的权益工具数量。在可行权日，最终预计可行权权益工具的数量应当与实际可行权数量一致。

4. 股份支付的会计处理

(1) 以权益结算的股份支付

以权益结算的股份支付换取职工提供服务的，授予后立即可行权的，在授予日按照权益工具的公允价值计入相关成本或费用，相应调整资本公积；完成等待期内的服务或达到规定业绩条件才可行权的，在等待期内的每个资产负债表日，以对可行权权益工具数量的最佳估计为基础，按权益工具授予日的公允价值，将当期取得的服务计入相关成本或费用，相应调整资本公积，在可行权日之后不再对已确认的相关成本或费用和所有者权益总额进行调整。

以权益结算的股份支付换取其他方服务的，若其他方服务的公允价值能够可靠计量的，按照其他方服务在取得日的公允价值计量；其他方服务的公允价值不能可靠计量但权益工具公允价值能够可靠计量的，按照权益工具在服务取得日的公允价值计量，计入相关成本或费用，相应增加所有者权益。

(2) 以现金结算的股份支付

以现金结算的股份支付换取职工服务的，授予后立即可行权的，在授予日按公司承担负债的公允价值计入相关成本或费用，相应增加负债；完成等待期内的服务或达到规定业绩条件才可行权的换取职工服务的以现金结算的股份支付，在等待期内的每个资产负债表日，以对可行权情况的最佳估计为基础，按公司承担负债的公允价值，将当期取得的服务计入相关成本或费用和相应的负债。在相关负债结算前的每个资产负债表日以及结算日，对负债的公允价值重新计量，其变动计入当期损益。

(3) 修改、终止股份支付计划

如果修改增加了所授予的权益工具的公允价值，公司按照权益工具公允价值的增加相应地确认取得服务的增加；如果修改增加了所授予的权益工具的数量，公司将增加的权益工具的公允价值相应地确认为取得服务的增加；如果公司按照有利于职工的方式修改可行权条件，公司在处理可行权条件时，考虑修改后的可行权条件。

如果修改减少了授予的权益工具的公允价值，公司继续以权益工具在授予日的公允价值为基础，确认取得服务的金额，而不考虑权益工具公允价值的减少；如果修改减少了授予的权益工具的数量，公司将减少部分作为已授予的权益工具的取消来进行处理；如果以不利于职工的方式修改了可行权条件，在处理可行权条件时，不考虑修改后的可行权条件。

如果取消了以权益结算的股份支付，则于取消日作为加速行权处理，立即确认尚未确认的金额(将剩余等待期内应确认的金额立即计入当期损益，同时确认资本公积)。职工或者其他方能够选择满足非可行权条件但在等待期内未满足的，作为取消以权益结算的股份支付处理。但是，如果授予新的权益工具，并在新权益工具授予日认定所授予权益工具用于替代被取消的权益工具的，则以与处理原权益工具条款和条件修改相同的方式，对被授予的替代权益工具进行处理。

5. 涉及本公司合并范围内各企业之间、本公司与本公司实际控制人或其他股东之间或者本公司与本公司所在集团内其他企业之间的股份支付交易，按照《企业会计准则解释第 4 号》第七条集团内股份支付相关规定处理。

36、优先股、永续债等其他金融工具

37、收入

按照业务类型披露收入确认和计量所采用的会计政策

1. 收入的总确认原则

公司以控制权转移作为收入确认时点的判断标准。公司在履行了合同中的履约义务，即在客户取得相关商品控制权时确认收入。

满足下列条件之一的，公司属于在某一时段内履行履约义务；否则，属于在某一时点履行履约义务：(1) 客户在公司履约的同时即取得并消耗公司履约所带来的经济利益；(2) 客户能够控制公司履约过程中在建的商品；(3) 公司履约过程中所产出的商品具有不可替代用途，且公司在整个合同期间内有权就累计至今已完成的履约部分收取款项。

对于在某一时段内履行的履约义务，公司在该段时间内按照履约进度确认收入，但是，履约进度不能合理确定的除外。当履约进度不能合理确定时，公司已经发生的成本预计能够得到补偿的，按照已经发生的成本金额确认收入，直到履约进度能够合理确定为止。

对于在某一时点履行的履约义务，公司在客户取得相关商品控制权时点确认收入。在判断客户是否已取得商品控制权时，公司考虑下列迹象：(1) 公司就该商品享有现时收款权利，即客户就该商品负有现时付款义务；(2) 公司已将该商品的法定所有权转移给客户，即客户已拥有该商品的法定所有权；(3) 公司已将该商品实物转移给客户，即客户已实物占

有该商品；(4)公司已将该商品所有权上的主要风险和报酬转移给客户，即客户已取得该商品所有权上的主要风险和报酬；(5)客户已接受该商品；(6)其他表明客户已取得商品控制权的迹象。

合同中包含两项或多项履约义务的，公司在合同开始日，按照各单项履约义务所承诺商品的单独售价的相对比例，将交易价格分摊至各单项履约义务，按照分摊至各单项履约义务的交易价格计量收入。交易价格，是公司因向客户转让商品而预期有权收取的对价金额。公司代第三方收取的款项以及公司预期将退还给客户的款项，作为负债进行会计处理，不计入交易价格。合同中存在可变对价的，公司按照期望值或最可能发生金额确定可变对价的最佳估计数，但包含可变对价的交易价格，不超过在相关不确定性消除时累计已确认收入极可能不会发生重大转回的金额。合同中存在重大融资成分的，公司按照假定客户在取得商品控制权时即以现金支付的应付金额确定交易价格。该交易价格与合同对价之间的差额，在合同期间内采用实际利率法摊销。合同开始日，公司预计客户取得商品控制权与客户支付价款间隔不超过一年的，不考虑合同中存在的重大融资成分。

2. 本公司收入的具体确认原则

本公司主营业务按照业务类型主要包括软件开发与服务、软硬件产品销售、技术服务等。

(1) 内销收入确认原则

1) 模具业务主要包括模具产品、配件产品和修模改模服务

① 模具产品收入的具体确认原则

公司按订单组织生产，模具完工由本公司试模，试模形成的样件经公司检验合格后送至客户，并经客户检验合格后，办理模具入库手续。销售部门按照合同约定的发货时间开具发货通知单，仓库据以发货。货物到达客户后，本公司安排专门人员安装调试，调试完成并冲压出合格样件后进行预验收；模具经客户运行达到约定的技术性能指标并经最终验收合格，取得客户签署的书面最终验收合格文件时，公司履行了合同中的履约义务，客户也取得了模具的控制权，公司已将商品所有权上的主要风险和报酬转移给客户，既没有保留通常与所有权相联系的继续管理权，也没有对已售出的商品实施有效控制，并且能够可靠计量收入金额及成本，相关的经济利益能够流入公司，此时即可按合同金额全额确认收入。

② 配件产品收入的具体确认原则

公司根据生产计划组织生产，配件生产完工并经本公司检验合格后办理入库。销售部门按照合同约定的发货时间开具发货通知单，移交仓库据以发货。货物到达客户后，经客户签收确认后，公司履行了合同中的履约义务，客户也取得了配件产品的控制权，公司已将商品所有权上的主要风险和报酬转移给客户，既没有保留通常与所有权相联系的继续管理权，也没有对已售出的商品实施有效控制，并且能够可靠计量收入金额及成本，相关的经济利益能够流入公司，此时即可按合同金额全额确认收入。

③ 修模改模收入的具体确认原则

公司按订单组织修模改模，修模改模完工经本公司试模，样件经本公司检验合格后将样件送至客户，样件经客户检验合格后办理模具入库。销售部门按照合同约定的发货时间开具发货通知单，移交仓库据以发货。模具到达客户后，经客户签收确认后，公司履行了合同中的履约义务，客户也取得了模具的控制权，公司已将商品所有权上的主要风险和报酬转移给客户，既没有保留通常与所有权相联系的继续管理权，也没有对已售出的商品实施有效控制，并且能够可靠计量收入金额及成本，相关的经济利益能够流入公司，此时即可按合同金额全额确认收入。

2) 精密结构件业务收入确认原则

① 普通模式：公司按订单组织生产，样件经本公司检验合格后将样件送至客户，样件经客户检验合格后办理铁芯冲压件、锂电池结构样件入库。销售部门按照合同约定的发货时间开具发货通知单，移交仓库据以发货。货物经客户签收确认后，公司履行了合同中的履约义务，客户也取得了精密结构件的控制权，公司已将商品所有权上的主要风险和报酬转移给购货方，既没有保留通常与所有权相联系的继续管理权，也没有对已售出的商品实施有效控制，并且能够可靠计量收入金额及成本，相关的经济利益能够流入公司，此时即可按合同金额全额确认收入。

② 寄售模式：公司产品销售出库后，运输发货至客户，客户检验合格后，公司将库存商品转为发出商品处理。当月客户根据生产情况领用产品上线后，公司在月末或次月初与客户对账，确认客户当月领用上线数量、金额，对账一致后，表明公司已履行了合同中的履约义务，客户也取得了精密结构件的控制权，此时公司将客户领用上线金额确认当月收入。

(2) 外销收入确认原则

公司出口销售价格按与客户签订的销售合同或订单确定，采用 FOB 价或 CIF 价结算。公司根据合同约定办妥出口报关手续并取得报关单，此时公司履行了合同中的履约义务，客户也取得了相关产品的控制权，已将商品所有权上的主要风险和报酬转移给购货方，既没有保留通常与所有权相联系的继续管理权，也没有对已售出的商品实施有效控制，并且能够可靠计量收入金额及成本，相关的经济利益能够流入公司，此时即可按合同金额全额确认收入。

同类业务采用不同经营模式涉及不同收入确认方式及计量方法的情况

同类业务采用不同经营模式涉及不同收入确认方式及计量方法的情况

38、合同成本

1. 合同成本的确认条件

合同成本包括合同取得成本及合同履约成本。

公司为取得合同发生的增量成本预期能够收回的，作为合同取得成本确认为一项资产。公司为取得合同发生的、除预期能够收回的增量成本之外的其他支出，在发生时计入当期损益，明确由客户承担的除外。

公司为履行合同发生的成本，不属于除收入准则外的其他企业会计准则规范范围且同时满足下列条件的，作为合同履约成本确认为一项资产：(1) 该成本与一份当前或预期取得的合同直接相关，包括直接人工、直接材料、制造费用(或类似费用)、明确由客户承担的成本以及仅因该合同而发生的其他成本；(2) 该成本增加了公司未来用于履行履约义务的资源；(3) 该成本预期能够收回。

2. 与合同成本有关的资产的摊销

合同取得成本确认的资产与合同履约成本确认的资产(以下简称“与合同成本有关的资产”)采用与该资产相关的商品或服务收入确认相同的基础进行摊销，计入当期损益。摊销期限不超过一年则在发生时计入当期损益。

3. 与合同成本有关的资产的减值

在确定与合同成本有关的资产的减值损失时，公司首先对按照其他企业会计准则确认的、与合同有关的其他资产确定减值损失；然后确定与合同成本有关的资产的减值损失。与合同成本有关的资产，其账面价值高于公司因转让与该资产相关的商品预期能够取得的剩余对价与为转让该相关商品估计将要发生的成本的差额的，超出部分计提减值准备，并确认为资产减值损失。

计提减值准备后，如果以前期间减值的因素发生变化，使得公司因转让与该资产相关的商品预期能够取得的剩余对价与为转让该相关商品估计将要发生的成本的差额高于该资产账面价值的，转回原已计提的资产减值准备，并计入当期损益，但转回后的资产账面价值不超过假定不计提减值准备情况下该资产在转回日的账面价值。

39、政府补助

1. 政府补助的分类

政府补助，是指本公司从政府无偿取得货币性资产或非货币性资产。分为与资产相关的政府补助和与收益相关的政府补助。

与资产相关的政府补助，是指本公司取得的、用于购建或以其他方式形成长期资产的政府补助，包括购买固定资产或无形资产的财政拨款、固定资产专门借款的财政贴息等；与收益相关的政府补助，是指除与资产相关的政府补助之外的政府补助。对于同时包含与资产相关部分和与收益相关部分的政府补助，区分不同部分分别进行会计处理；难以区分的，整体归类为与收益相关的政府补助。

本公司在进行政府补助分类时采取的具体标准为：

(1) 政府补助文件规定的补助对象用于购建或以其他方式形成长期资产，或者补助对象的支出主要用于购建或以其他方式形成长期资产的，划分为与资产相关的政府补助。

(2) 根据政府补助文件获得的政府补助全部或者主要用于补偿以后期间或已发生的费用或损失的，划分为与收益相关的政府补助。

(3) 若政府文件未明确规定补助对象，则采用以下方式将该政府补助款划分为与资产相关的政府补助或与收益相关的政府补助：1) 政府文件明确了补助所针对的特定项目的，根据该特定项目的预算中将形成资产的支出金额和计入费用的

支出金额的相对比例进行划分，对该划分比例需在每个资产负债表日进行复核，必要时进行变更；2) 政府文件中对用途仅作一般性表述，没有指明特定项目的，作为与收益相关的政府补助。

2. 政府补助的确认时点

本公司对于政府补助通常在实际收到时，按照实收金额予以确认和计量。但对于期末有确凿证据表明能够符合财政扶持政策规定的相关条件预计能够收到财政扶持资金，按照应收的金额计量。按照应收金额计量的政府补助应同时符合以下条件：

(1) 所依据的是当地财政部门正式发布并按照《政府信息公开条例》的规定予以主动公开的财政扶持项目及其财政资金管理办法，且该管理办法应当是普惠性的(任何符合规定条件的企业均可申请)，而不是专门针对特定企业制定的；

(2) 应收补助款的金额已经过有权政府部门发文确认，或者可根据正式发布的财政资金管理办法的有关规定自行合理测算，且预计其金额不存在重大不确定性；

(3) 相关的补助款批文中已明确承诺了拨付期限，且该款项的拨付是有相应财政预算作为保障的，因而可以合理保证其可在规定期限内收到；

(4) 根据本公司和该补助事项的具体情况，应满足的其他相关条件(如有)。

3. 政府补助的会计处理

政府补助为货币性资产的，按收到或应收的金额计量；为非货币性资产的，按公允价值计量；非货币性资产公允价值不能可靠取得的，按名义金额计量。按照名义金额计量的政府补助，直接计入当期损益。

本公司对政府补助采用的是总额法，具体会计处理如下：

与资产相关的政府补助确认为递延收益，在相关资产使用寿命内按照合理、系统的方法分期计入当期损益；相关资产在使用寿命结束前被出售、转让、报废或发生毁损的，将相关递延收益余额转入资产处置当期的损益。

与收益相关的政府补助，用于补偿本公司以后期间的相关成本费用或损失的，确认为递延收益，并在确认相关成本费用或损失的期间，计入当期损益；用于补偿企业已发生的相关成本费用或损失的，直接计入当期损益。

本公司取得的政策性优惠贷款贴息，区分以下两种情况，分别进行会计处理：

(1) 财政将贴息资金拨付给贷款银行，由贷款银行以政策性优惠利率向企业提供贷款的，本公司以实际收到的借款金额作为借款的入账价值，按照借款本金和该政策性优惠利率计算相关借款费用。

(2) 财政将贴息资金直接拨付给本公司的，本公司将对应的贴息冲减相关借款费用。

已确认的政府补助需要退回的，在需要退回的当期分以下情况进行会计处理：

(1) 初始确认时冲减相关资产账面价值的，调整资产账面价值；

(2) 存在相关递延收益的，冲减相关递延收益账面余额，超出部分计入当期损益；

(3) 属于其他情况的，直接计入当期损益。

政府补助计入不同损益项目的区分原则为：与本公司日常活动相关的政府补助，按照经济业务实质，计入其他收益；与本公司日常活动无关的政府补助，计入营业外收支。

40、递延所得税资产/递延所得税负债

1. 递延所得税资产和递延所得税负债的确认和计量

本公司根据资产、负债于资产负债表日的账面价值与计税基础之间的暂时性差异，采用资产负债表债务法确认递延所得税。公司当期所得税和递延所得税作为所得税费用或收益计入当期损益，但不包括下列情况产生的所得税：(1) 企业合并；(2) 直接在所有者权益中确认的交易或者事项；(3) 按照《企业会计准则第 37 号——金融工具列报》等规定分类为权益工具的金融工具的股利支出，按照税收政策可在企业所得税税前扣除且所分配的利润来源于以前确认在所有者权益中的交易或事项。

对于可抵扣暂时性差异、能够结转以后年度的可抵扣亏损和税款抵减，公司以很可能取得用来抵扣可抵扣暂时性差异、可抵扣亏损和税款抵减的未来应纳税所得额为限，确认由此产生的递延所得税资产，除非该可抵扣暂时性差异是在以下交易中产生的：

(1) 该交易不是企业合并，交易发生时既不影响会计利润也不影响应纳税所得额(或可抵扣亏损)，并且初始确认的资产和负债不会产生等额应纳税暂时性差异和可抵扣暂时性差异；

(2) 对于与子公司、合营企业及联营企业投资相关的可抵扣暂时性差异，同时满足下列条件的，确认相应的递延所得税资产：暂时性差异在可预见的未来很可能转回，且未来很可能获得用来抵扣可抵扣暂时性差异的应纳税所得额。

各项应纳税暂时性差异均确认相关的递延所得税负债，除非该应纳税暂时性差异是在以下交易中产生的：

(1) 商誉的初始确认，或者具有以下特征的交易中产生的资产或负债的初始确认：该交易不是企业合并，交易发生时既不影响会计利润也不影响应纳税所得额(或可抵扣亏损)，并且初始确认的资产和负债不会产生等额应纳税暂时性差异和可抵扣暂时性差异；

(2) 对于与子公司、合营企业及联营企业投资相关的应纳税暂时性差异，该暂时性差异转回的时间能够控制并且该暂时性差异在可预见的未来很可能不会转回。

根据资产、负债的账面价值与其计税基础之间的差额(未作为资产和负债确认的项目按照税法规定可以确定其计税基础的，该计税基础与其账面数之间的差额)，按照预期收回该资产或清偿该负债期间的适用税率计算确认递延所得税资产或递延所得税负债。

对于不是企业合并、交易发生时既不影响会计利润也不影响应纳税所得额(或可抵扣亏损)、且初始确认的资产和负债导致产生等额应纳税暂时性差异和可抵扣暂时性差异的单项交易(包括承租人在租赁期开始日初始确认租赁负债并计入使用权资产的租赁交易，以及因固定资产等存在弃置义务而确认预计负债并计入相关资产成本的交易等)，公司对该交易因资产和负债的初始确认所产生的应纳税暂时性差异和可抵扣暂时性差异，在交易发生时分别确认相应的递延所得税负债和递延所得税资产。

确认递延所得税资产以很可能取得用来抵扣可抵扣暂时性差异的应纳税所得额为限。资产负债表日，有确凿证据表明未来期间很可能获得足够的应纳税所得额用来抵扣可抵扣暂时性差异的，确认以前会计期间未确认的递延所得税资产。对递延所得税资产的账面价值进行复核，如果未来期间很可能无法获得足够的应纳税所得额用以抵扣递延所得税资产的利益，则减记递延所得税资产的账面价值。在很可能获得足够的应纳税所得额时，转回减记的金额。

2. 当拥有以净额结算的法定权利，且意图以净额结算或取得资产、清偿负债同时进行，本公司当期所得税资产及当期所得税负债以抵销后的净额列报。

当拥有以净额结算当期所得税资产及当期所得税负债的法定权利，且递延所得税资产及递延所得税负债是与同一税收征管部门对同一纳税主体征收的所得税相关或者是对不同的纳税主体相关，但在未来每一具有重要性的递延所得税资产及负债转回的期间内，涉及的纳税主体意图以净额结算当期所得税资产和负债或是同时取得资产、清偿负债时，本公司递延所得税资产及递延所得税负债以抵销后的净额列报。

41、租赁

(1) 作为承租方租赁的会计处理方法

(1) 使用权资产

在租赁期开始日，本公司对除短期租赁和低价值资产租赁以外的租赁确认使用权资产。使用权资产按照成本进行初始计量，包括：租赁负债的初始计量金额；在租赁期开始日或之前支付的租赁付款额(扣除已享受的租赁激励相关金额)；发生的初始直接费用；为拆卸及移除租赁资产、复原租赁资产所在场地或将租赁资产恢复至租赁条款约定状态预计将发生的成本。

本公司使用直线法对使用权资产计提折旧。对能够合理确定租赁期届满时取得租赁资产所有权的，本公司在租赁资产剩余使用寿命内计提折旧。无法合理确定租赁期届满时能够取得租赁资产所有权的，租赁资产在租赁期与租赁资产剩余使用寿命两者孰短的期间内计提折旧。

(2) 租赁负债

在租赁期开始日，本公司对除短期租赁和低价值资产租赁以外的租赁确认租赁负债。租赁负债按照尚未支付的租赁付款额的现值进行初始计量。租赁付款额包括：固定付款额及实质固定付款额，存在租赁激励的，扣除租赁激励相关金额；取决于指数或比率的可变租赁付款额，该款项在初始计量时根据租赁期开始日的指数或比率确定；购买选择权的行权价格，前提是公司合理确定将行使该选择权；行使终止租赁选择权需支付的款项，前提是租赁期反映出公司将行使终

止租赁选择权：根据公司提供的担保余值预计应支付的款项。本公司采用租赁内含利率作为折现率。无法确定租赁内含利率的，采用本公司的增量借款利率作为折现率。

本公司按照固定的周期性利率计算租赁负债在租赁期内各期间的利息费用，并计入当期损益或相关资产成本。未纳入租赁负债计量的可变租赁付款额在实际发生时计入当期损益或相关资产成本。

在租赁期开始日后，发生下列情形的，本公司按照变动后租赁付款额的现值重新计量租赁负债：本公司对购买选择权、续租选择权或终止租赁选择权的评估结果发生变化，或续租选择权或终止租赁选择权的实际行使情况与原评估结果不一致；根据担保余值预计的应付金额发生变动；用于确定租赁付款额的指数或比率发生变动。在对租赁负债进行重新计量时，本公司相应调整使用权资产的账面价值。使用权资产账面价值已调减至零，但租赁负债仍需进一步调减的，本公司将剩余金额计入当期损益。

(3) 短期租赁和低价值资产租赁进行简化处理的判断依据和会计处理方法

本公司选择对短期租赁和低价值资产租赁不确认使用权资产和租赁负债，并将相关的租赁付款额在租赁期内各个期间按照直线法计入当期损益或相关资产成本。短期租赁，是指在租赁期开始日，租赁期不超过 12 个月且不包含购买选择权的租赁。低价值资产租赁，是指单项租赁资产为全新资产时价值较低的租赁。公司转租或预期转租租赁资产的，原租赁不属于低价值资产租赁。

(4) 租赁变更

租赁发生变更且同时符合下列条件的，公司将该租赁变更作为一项单独租赁进行会计处理：该租赁变更通过增加一项或多项租赁资产的使用权而扩大了租赁范围；增加的对价与租赁范围扩大部分的单独价格按该合同情况调整后的金额相当。

租赁变更未作为一项单独租赁进行会计处理的，在租赁变更生效日，公司重新分摊变更后合同的对价，重新确定租赁期，并按照变更后租赁付款额和修订后的折现率计算的现值重新计量租赁负债。

(2) 作为出租方租赁的会计处理方法

在租赁开始日，本公司将租赁分为融资租赁和经营租赁。融资租赁，是指无论所有权最终是否转移，但实质上转移了与租赁资产所有权有关的几乎全部风险和报酬的租赁。经营租赁，是指除融资租赁以外的其他租赁。

本公司作为转租出租人时，基于原租赁产生的使用权资产对转租赁进行分类。如果原租赁为短期租赁且本公司选择对原租赁不确认使用权资产和租赁负债，本公司将该转租赁分类为经营租赁。

(1) 经营租赁会计处理

经营租赁的租赁收款额在租赁期内各个期间按照直线法确认为租金收入。本公司将发生的与经营租赁有关的初始直接费用予以资本化，在租赁期内按照与租金收入确认相同的基础分摊计入当期损益。未计入租赁收款额的可变租赁付款额在实际发生时计入当期损益。

(2) 融资租赁会计处理

在租赁开始日，本公司对融资租赁确认应收融资租赁款，并终止确认融资租赁资产。本公司对应收融资租赁款进行初始计量时，将租赁投资净额作为应收融资租赁款的入账价值。租赁投资净额为未担保余值和租赁期开始日尚未收到的租赁收款额按照租赁内含利率折现的现值之和。

本公司按照固定的周期性利率计算并确认租赁期内各个期间的利息收入。应收融资租赁款的终止确认和减值按照本附注五(11)金融工具进行会计处理。未纳入租赁投资净额计量的可变租赁付款额在实际发生时计入当期损益。

42、其他重要的会计政策和会计估计

本公司在运用会计政策过程中，由于经营活动内在的不确定性，本公司需要对无法准确计量的报表项目的账面价值进行判断、估计和假设。这些判断、估计和假设是基于本公司管理层过去的历史经验，并在考虑其他相关因素的基础上做出的。这些判断、估计和假设会影响收入、费用、资产和负债的报告金额以及资产负债表日或有负债的披露。然而，这些估计的不确定性所导致的实际结果可能与本公司管理层当前的估计存在差异，进而造成对未来受影响的资产或负债的账面金额进行重大调整。本公司对前述判断、估计和假设在持续经营的基础上进行定期复核，会计估计的变更仅影响

变更当期的，其影响数在变更当期予以确认；既影响变更当期又影响未来期间的，其影响数在变更当期和未来期间予以确认。于资产负债表日，本公司需对财务报表项目金额进行判断、估计和假设的重要领域如下：

1. 租赁的分类

本公司作为出租人时，根据《企业会计准则第 21 号——租赁》的规定，将租赁归类为经营租赁和融资租赁，在进行归类时，管理层需要对是否已将与租出资产所有权有关的全部风险和报酬实质上转移给承租人作出分析和判断。

2. 金融工具的减值

本公司采用预期信用损失模型对以摊余成本计量的应收款项及债权投资、合同资产、以公允价值计量且其变动计入其他综合收益的应收款项融资及其他债权投资等的减值进行评估。运用预期信用损失模型涉及管理层的重大判断和估计。预期信用损失计量的关键参数包括违约概率、违约损失率和违约风险敞口。本公司考虑历史统计数据的定量分析及前瞻性信息，建立违约概率、违约损失率及违约风险敞口模型。实际的金融工具减值结果与原先估计的差异将在估计被改变的期间影响金融工具的账面价值及信用减值损失的计提或转回。

3. 存货跌价准备

本公司根据存货会计政策，按照成本与可变现净值孰低计量，对成本高于可变现净值及陈旧和滞销的存货，计提存货跌价准备。存货减值至可变现净值是基于评估存货的可售性及其可变现净值。鉴定存货减值要求管理层在取得确凿证据，并且考虑持有存货的目的、资产负债表日后事项的影响等因素的基础上作出判断和估计。实际的结果与原先估计的差异将在估计被改变的期间影响存货的账面价值及存货跌价准备的计提或转回。

4. 非金融非流动资产减值

本公司于资产负债表日对除金融资产之外的非流动资产判断是否存在可能发生减值的迹象。对使用寿命不确定的无形资产，除每年进行的减值测试外，当其存在减值迹象时，也进行减值测试。其他除金融资产之外的非流动资产，当存在迹象表明其账面金额不可收回时，进行减值测试。

当资产或资产组的账面价值高于可收回金额，即公允价值减去处置费用后的净额和预计未来现金流量的现值中的较高者，表明发生了减值。

公允价值减去处置费用后的净额，参考公平交易中类似资产的销售协议价格或可观察到的市场价格，减去可直接归属于该资产处置的增量成本确定。在预计未来现金流量现值时，需要对该资产(或资产组)的产量、售价、相关经营成本以及计算现值时使用的折现率等作出重大判断。本公司在估计可收回金额时会采用所有能够获得的相关资料，包括根据合理和可支持的假设所作出有关产量、售价和相关经营成本的预测。

本公司至少每年评估商誉是否发生减值，要求对分配了商誉的资产组的使用价值进行估计。估计使用价值时，本公司需要估计未来来自资产组的现金流量，同时选择恰当的折现率计算未来现金流量的现值。

5. 折旧和摊销

本公司对采用成本模式计量的投资性房地产、固定资产和无形资产在考虑其残值后，在使用寿命内按直线法计提折旧和摊销。本公司定期复核使用寿命，以决定将计入每个报告期的折旧和摊销费用数额。使用寿命是本公司根据对同类资产的以往经验并结合预期的技术更新而确定的。如果以前的估计发生重大变化，则会在未来期间对折旧和摊销费用进行调整。

6. 递延所得税资产

在很可能有足够的应纳税利润来抵扣亏损的限度内，本公司就所有未利用的税务亏损确认递延所得税资产。这需要本公司管理层运用大量的判断来估计未来应纳税利润发生的时间和金额，结合纳税筹划策略，以决定应确认的递延所得税资产的金额。

7. 所得税

本公司在正常的经营活动中，有部分交易其最终的税务处理和计算存在一定的不确定性。部分项目是否能够在税前列支需要税收主管机关的审批。如果这些税务事项的最终认定结果同最初估计的金额存在差异，则该差异将对其最终认定期间的当期所得税和递延所得税产生影响。

8. 公允价值计量

本公司的某些资产和负债在财务报表中按公允价值计量。在对某项资产或负债的公允价值作出估计时，本公司采用可获得的可观察市场数据；如果无法获得第一层次输入值，则聘用第三方有资质的评估机构进行估值，在此过程中本公

司管理层与其紧密合作，以确定适当的估值技术和相关模型的输入值。在确定各类资产和负债的公允价值的过程中所采用的估值技术和输入值的相关信息在本附注五(11)公允价值披露。

43、重要会计政策和会计估计变更

(1) 重要会计政策变更

适用 不适用

单位：元

会计政策变更的内容和原因	受重要影响的报表项目名称	影响金额
财政部于 2023 年 10 月 25 日发布《企业会计准则解释第 17 号》(财会[2023]21 号，以下简称“解释 17 号”)，本公司自 2024 年 1 月 1 日起执行解释 17 号的相关规定。	[注 1]	

[注 1] (1)关于流动负债与非流动负债的划分，解释 17 号规定，企业在资产负债表日没有将负债清偿推迟至资产负债表日后一年以上的实质性权利的，该负债应当归类为流动负债。对于符合非流动负债划分条件的负债，即使企业有意图或者计划在资产负债表日后一年内提前清偿，或者在资产负债表日至财务报告批准报出日之间已提前清偿，仍应归类为非流动负债。对于附有契约条件的贷款安排产生的负债，在进行流动性划分时，应当区别以下情况考虑在资产负债表日是否具有推迟清偿负债的权利： 1)企业在资产负债表日或者之前应遵循的契约条件，影响该负债在资产负债表日的流动性划分； 2)企业在资产负债表日之后应遵循的契约条件，与该负债在资产负债表日的流动性划分无关。负债的条款导致企业在交易对手方选择的情况下通过交付自身权益工具进行清偿的，如果企业将上述选择权分类为权益工具并将其作为复合金融工具的权益组成部分单独确认，则该条款不影响该项负债的流动性划分。

本公司自 2024 年 1 月 1 日起执行解释 17 号中“关于流动负债与非流动负债的划分”的规定，此项会计政策变更对可比期间财务报表无影响。

(2)关于供应商融资安排的披露，解释 17 号规定，企业在对现金流量表进行附注披露时，应当汇总披露与供应商融资安排有关的信息。在披露流动性风险信息时，应当考虑其是否已获得或已有途径获得通过供应商融资安排向企业提供延期付款或向其供应商提供提前收款的授信。在识别流动性风险集中度时，应当考虑供应商融资安排导致企业将其原来应付供应商的部分金融负债集中于融资提供方这一因素。

本公司自 2024 年 1 月 1 日起执行解释 17 号中“供应商融资安排的披露”的规定，并对此项会计政策变更采用未来适用法。

(3)关于售后租回交易的会计处理，解释 17 号规定，售后租回交易中的资产转让属于销售的，在租赁期开始日后，承租人应当按照《企业会计准则第 21 号——租赁》(以下简称“租赁准则”)第二十条的规定对售后租回所形成的使用权资产进行后续计量，并按照租赁准则第二十三条至第二十九条的规定对售后租回所形成的租赁负债进行后续计量。承租人在对售后租回所形成的租赁负债进行后续计量时，确定租赁付款额或变更后租赁付款额的方式不得导致其确认与租回所获得的使用权有关的利得或损失(因租赁变更导致租赁范围缩小或租赁期缩短而部分终止或完全终止租赁的相关利得或损失除外)。

本公司自 2024 年 1 月 1 日起执行解释 17 号中“关于售后租回交易的会计处理”的规定，此项会计政策变更对可比期间财务报表无影响。

(2) 重要会计估计变更

适用 不适用

(3) 2024 年起首次执行新会计准则调整首次执行当年年初财务报表相关项目情况

□适用 ☑不适用

44、其他

六、税项

1、主要税种及税率

税种	计税依据	税率
增值税	销售货物或提供应税劳务过程中产生的增值额	按 13% 税率计缴。出口货物执行“免、抵、退”税政策，退税率为 13%。
城市维护建设税	应缴流转税税额	5%、7%等
企业所得税	应纳税所得额	25%
教育费附加	应缴流转税税额	3%
地方教育附加	应缴流转税税额	2%
房产税	从价计征的，按房产原值一次减除 10%-30% 后余值的 1.2% 计缴；从租计征的，按租金收入的 12% 计缴	1.2%、12%

存在不同企业所得税税率纳税主体的，披露情况说明

纳税主体名称	所得税税率
本公司	15%
苏州范斯特	15%
宁波震裕汽车部件	15%
常州震裕	15%
宁德震裕	15%
广东震裕	15%
宜宾震裕	15%
震裕科技(香港)	16.05%
范斯特科技(香港)	16.05%
匈牙利范斯特	9%
匈牙利震裕	9%
除上述以外的其他纳税主体	25%

2、税收优惠

所得税优惠及批文

序号	公司名称	优惠政策	取得日期	有效期	2024 年度企业所得税税率
1	苏州范斯特	高新技术企业	2023 年 11 月 6 日	2023 年 1 月 1 日起三年内	15%
2	宁波震裕汽车部件	高新技术企业	2022 年 12 月 1 日	2022 年 1 月 1 日起三年内	15%
3	本公司	高新技术企业	2023 年 12 月 1 日	2023 年 1 月 1 日起三年内	15%
4	宁德震裕	高新技术企业	2022 年 12 月 14 日	2022 年 1 月 1 日起三年内	15%
5	广东震裕	高新技术企业	2023 年 12 月 28 日	2023 年 1 月 1 日起三年内	15%

序号	公司名称	优惠政策	取得日期	有效期	2024 年度企业所得税税率
6	宜宾震裕	《西部地区鼓励类产业目录》[注]			15%

[注]宜宾震裕符合西部大开发税收优惠政策，2024 年 1-6 月企业所得税按 15%的税率缴纳。

根据《财政部 税务总局关于实施小微企业普惠性税收减免政策的通知》（财税〔2019〕13 号）、《财政部 税务总局关于关于进一步实施小微企业所得税优惠政策的公告》（财政部 税务总局公告 2022 年第 14 号）和《财政部 税务总局关于实施小微企业和个体工商户所得税优惠政策的公告》（财政部 税务总局公告 2023 年第 6 号），自 2023 年 1 月 1 日至 2024 年 12 月 31 日，对小型微利企业年应纳税所得额不超过 100 万元的部分，减按 25%计入应纳税所得额，按 20%的税率缴纳企业所得税；对小型微利企业年应纳税所得额超过 100 万元但不超过 300 万元的部分，减按 25%计入应纳税所得额，按 20%的税率缴纳企业所得税。本公司符合条件的子公司享受小型微利企业所得税优惠政策。

3、其他

七、合并财务报表项目注释

1、货币资金

单位：元

项目	期末余额	期初余额
库存现金	22,640.75	22,465.75
银行存款	651,302,327.64	742,178,944.36
其他货币资金	802,796,757.32	641,994,671.12
合计	1,454,121,725.71	1,384,196,081.23
其中：存放在境外的款项总额	44,955.10	6,832,841.12

其他说明

1. 所有权或使用权受限的款项详见本附注七(31)“所有权或使用权受到限制的资产”之说明。
2. 外币货币资金明细情况详见本附注七(81)“外币货币性项目”之说明。

2、交易性金融资产

单位：元

项目	期末余额	期初余额
以公允价值计量且其变动计入当期损益的金融资产	68,000,000.00	209,000,000.00
其中：		
理财产品	68,000,000.00	209,000,000.00
其中：		
合计	68,000,000.00	209,000,000.00

其他说明：

3、衍生金融资产

单位：元

项目	期末余额	期初余额

其他说明：

4、应收票据

(1) 应收票据分类列示

单位：元

项目	期末余额	期初余额
商业承兑票据	2,250,120.85	8,622,438.52
信用证	1,494,222,779.65	1,455,131,384.50
合计	1,496,472,900.50	1,463,753,823.02

(2) 按坏账计提方法分类披露

单位：元

类别	期末余额					期初余额				
	账面余额		坏账准备		账面价值	账面余额		坏账准备		账面价值
	金额	比例	金额	计提比例		金额	比例	金额	计提比例	
其中：										
按组合计提坏账准备的应收票据	1,496,484,207.65	100.00%	11,307.15	0.00%	1,496,472,900.50	1,463,797,151.87	100.00%	43,328.85	0.00%	1,463,753,823.02
其中：										
商业承兑汇票	2,261,428.00	0.15%	11,307.15	0.50%	2,250,120.85	8,665,767.37	0.59%	43,328.85	0.50%	8,622,438.52
信用证	1,494,222,779.65	99.85%			1,494,222,779.65	1,455,131,384.50	99.41%			1,455,131,384.50
合计	1,496,484,207.65	100.00%	11,307.15	0.00%	1,496,472,900.50	1,463,797,151.87	100.00%	43,328.85	0.00%	1,463,753,823.02

按组合计提坏账准备类别名称：

单位：元

名称	期末余额		
	账面余额	坏账准备	计提比例
商业承兑汇票	2,261,428.00	11,307.15	0.50%
信用证	1,494,222,779.65		
合计	1,496,484,207.65	11,307.15	

确定该组合依据的说明：

如是按照预期信用损失一般模型计提应收票据坏账准备：

适用 不适用

(3) 本期计提、收回或转回的坏账准备情况

本期计提坏账准备情况：

单位：元

类别	期初余额	本期变动金额				期末余额
		计提	收回或转回	核销	其他	
按组合计提坏账准备	43,328.85	-32,021.70				11,307.15
合计	43,328.85	-32,021.70				11,307.15

其中本期坏账准备收回或转回金额重要的：

适用 不适用

(4) 期末公司已质押的应收票据

单位：元

项目	期末已质押金额

(5) 期末公司已背书或贴现且在资产负债表日尚未到期的应收票据

单位：元

项目	期末终止确认金额	期末未终止确认金额
商业承兑票据		1,112,428.00
信用证	50,431,946.19	
合计	50,431,946.19	1,112,428.00

(6) 本期实际核销的应收票据情况

单位：元

项目	核销金额

其中重要的应收票据核销情况：

单位：元

单位名称	应收票据性质	核销金额	核销原因	履行的核销程序	款项是否由关联交易产生

应收票据核销说明：

5、应收账款

(1) 按账龄披露

单位：元

账龄	期末账面余额	期初账面余额
1 年以内（含 1 年）	2,383,271,308.34	1,839,719,060.47
1 至 2 年	5,141,751.17	12,239,085.64
2 至 3 年	2,435,596.08	2,813,577.55

3 年以上	4,099,567.24	4,333,724.67
3 至 4 年	1,386,590.77	1,881,204.64
4 至 5 年	1,577,371.30	1,559,277.95
5 年以上	1,135,605.17	893,242.08
合计	2,394,948,222.83	1,859,105,448.33

(2) 按坏账计提方法分类披露

单位：元

类别	期末余额					期初余额				
	账面余额		坏账准备		账面价值	账面余额		坏账准备		账面价值
	金额	比例	金额	计提比例		金额	比例	金额	计提比例	
其中：										
按组合计提坏账准备的应收账款	2,394,948,222.83	100.00%	28,585,013.88	1.19%	2,366,363,208.95	1,859,105,448.33	100.00%	36,424,073.16	1.96%	1,822,681,375.17
其中：										
逾期账龄组合	2,394,948,222.83	100.00%	28,585,013.88	1.19%	2,366,363,208.95	1,859,105,448.33	100.00%	36,424,073.16	1.96%	1,822,681,375.17
合计	2,394,948,222.83	100.00%	28,585,013.88	1.19%	2,366,363,208.95	1,859,105,448.33	100.00%	36,424,073.16	1.96%	1,822,681,375.17

按组合计提坏账准备类别名称：逾期账龄组合

单位：元

名称	期末余额		
	账面余额	坏账准备	计提比例
未逾期	2,278,683,010.63	11,393,415.09	0.50%
逾期 1 年以内	105,887,848.29	10,588,784.85	10.00%
逾期 1 - 2 年	4,743,504.19	1,423,051.26	30.00%
逾期 2 - 3 年	2,270,485.23	1,816,388.19	80.00%
逾期 3 年以上	3,363,374.49	3,363,374.49	100.00%
合计	2,394,948,222.83	28,585,013.88	

确定该组合依据的说明：

如是按照预期信用损失一般模型计提应收账款坏账准备：

适用 不适用

(3) 本期计提、收回或转回的坏账准备情况

本期计提坏账准备情况：

单位：元

类别	期初余额	本期变动金额	期末余额
----	------	--------	------

		计提	收回或转回	核销	其他	
按组合计提坏账准备	36,424,073.16	-7,839,059.28				28,585,013.88
合计	36,424,073.16	-7,839,059.28				28,585,013.88

其中本期坏账准备收回或转回金额重要的：

单位：元

单位名称	收回或转回金额	转回原因	收回方式	确定原坏账准备计提比例的依据及其合理性
------	---------	------	------	---------------------

(4) 本期实际核销的应收账款情况

单位：元

项目	核销金额
----	------

其中重要的应收账款核销情况：

单位：元

单位名称	应收账款性质	核销金额	核销原因	履行的核销程序	款项是否由关联交易产生
------	--------	------	------	---------	-------------

应收账款核销说明：

(5) 按欠款方归集的期末余额前五名的应收账款和合同资产情况

单位：元

单位名称	应收账款期末余额	合同资产期末余额	应收账款和合同资产期末余额	占应收账款和合同资产期末余额合计数的比例	应收账款坏账准备和合同资产减值准备期末余额
第一名	748,431,657.53		748,431,657.53	30.86%	4,406,350.84
第二名	314,046,386.49		314,046,386.49	12.95%	1,744,371.50
第三名	311,910,361.17		311,910,361.17	12.86%	7,598,415.01
第四名	272,805,475.06		272,805,475.06	11.25%	1,655,081.34
第五名	132,301,488.40		132,301,488.40	5.45%	663,927.97
合计	1,779,495,368.65		1,779,495,368.65	73.37%	16,068,146.66

6、合同资产

(1) 合同资产情况

单位：元

项目	期末余额			期初余额		
	账面余额	坏账准备	账面价值	账面余额	坏账准备	账面价值
质保金	30,556,312.24	152,781.57	30,403,530.67	13,202,286.42	66,011.43	13,136,274.99
合计	30,556,312.24	152,781.57	30,403,530.67	13,202,286.42	66,011.43	13,136,274.99

(2) 报告期内账面价值发生的重大变动金额和原因

单位：元

项目	变动金额	变动原因
----	------	------

(3) 按坏账计提方法分类披露

单位：元

类别	期末余额					期初余额				
	账面余额		坏账准备		账面价值	账面余额		坏账准备		账面价值
	金额	比例	金额	计提比例		金额	比例	金额	计提比例	
其中：										
按组合计提坏账准备	30,556,312.24	100.00%	152,781.57	0.50%	30,403,530.67	13,202,286.42	100.00%	66,011.43	0.50%	13,136,274.99
其中：										
账龄组合	30,556,312.24	100.00%	152,781.57	0.50%	30,403,530.67	13,202,286.42	100.00%	66,011.43	0.50%	13,136,274.99
合计	30,556,312.24	100.00%	152,781.57	0.50%	30,403,530.67	13,202,286.42	100.00%	66,011.43	0.50%	13,136,274.99

按组合计提坏账准备类别个数：1

按组合计提坏账准备类别名称：账龄组合

单位：元

名称	期末余额		
	账面余额	坏账准备	计提比例
1 年以内	30,556,312.24	152,781.57	0.50%
合计	30,556,312.24	152,781.57	

确定该组合依据的说明：

按预期信用损失一般模型计提坏账准备

适用 不适用

(4) 本期计提、收回或转回的坏账准备情况

单位：元

项目	本期计提	本期收回或转回	本期转销/核销	原因
账龄组合	86,770.14			
合计	86,770.14			---

其中本期坏账准备收回或转回金额重要的：

单位：元

单位名称	收回或转回金额	转回原因	收回方式	确定原坏账准备计提比例的依据及其合理性
------	---------	------	------	---------------------

其他说明

(5) 本期实际核销的合同资产情况

单位：元

项目	核销金额
----	------

其中重要的合同资产核销情况

单位：元

单位名称	款项性质	核销金额	核销原因	履行的核销程序	款项是否由关联交易产生
------	------	------	------	---------	-------------

合同资产核销说明：

其他说明：

7、应收款项融资

(1) 应收款项融资分类列示

单位：元

项目	期末余额	期初余额
银行承兑汇票	123,412,359.46	226,744,510.63
合计	123,412,359.46	226,744,510.63

(2) 按坏账计提方法分类披露

单位：元

类别	期末余额					期初余额				
	账面余额		坏账准备		账面价值	账面余额		坏账准备		账面价值
	金额	比例	金额	计提比例		金额	比例	金额	计提比例	
其中：										
按组合计提坏账准备	123,412,359.46	100.00%			123,412,359.46	226,744,510.63	100.00%			226,744,510.63
其中：										
银行承兑汇票	123,412,359.46	100.00%			123,412,359.46	226,744,510.63	100.00%			226,744,510.63
合计	123,412,359.46	100.00%			123,412,359.46	226,744,510.63	100.00%			226,744,510.63

按组合计提坏账准备类别名称：

单位：元

名称	期末余额		
	账面余额	坏账准备	计提比例

确定该组合依据的说明：

按预期信用损失一般模型计提坏账准备

单位：元

坏账准备	第一阶段	第二阶段	第三阶段	合计
	未来 12 个月预期信用损失	整个存续期预期信用损失（未发生信用减值）	整个存续期预期信用损失（已发生信用减值）	
2024 年 1 月 1 日余额在本期				

各阶段划分依据和坏账准备计提比例

对本期发生损失准备变动的应收款项融资账面余额显著变动的情况说明：

(3) 本期计提、收回或转回的坏账准备的情况

单位：元

类别	期初余额	本期变动金额				期末余额
		计提	收回或转回	转销或核销	其他变动	

其中本期坏账准备收回或转回金额重要的：

单位：元

单位名称	收回或转回金额	转回原因	收回方式	确定原坏账准备计提比例的依据及其合理性
------	---------	------	------	---------------------

其他说明：

(4) 期末公司已质押的应收款项融资

单位：元

项目	期末已质押金额
银行承兑汇票	7,157,631.28
合计	7,157,631.28

(5) 期末公司已背书或贴现且在资产负债表日尚未到期的应收款项融资

单位：元

项目	期末终止确认金额	期末未终止确认金额
银行承兑汇票	2,122,052,255.24	
合计	2,122,052,255.24	

(6) 本期实际核销的应收款项融资情况

单位：元

项目	核销金额
----	------

其中重要的应收款项融资核销情况

单位：元

单位名称	款项性质	核销金额	核销原因	履行的核销程序	款项是否由关联交易产生
------	------	------	------	---------	-------------

核销说明：

(7) 应收款项融资本期增减变动及公允价值变动情况

单位：元

项目	期初数	本期成本变动	本期公允价值变动	期末数
银行承兑汇票	226,744,510.63	-103,332,151.17		123,412,359.46

续上表：

项目	期初成本	期末成本	累计公允价值变动	累计在其他综合收益中确认的损失准备
银行承兑汇票	226,744,510.63	123,412,359.46		

(8) 其他说明

8、其他应收款

单位：元

项目	期末余额	期初余额
其他应收款	23,766,744.74	21,518,553.49
合计	23,766,744.74	21,518,553.49

(1) 应收利息

1) 应收利息分类

单位：元

项目	期末余额	期初余额
----	------	------

2) 重要逾期利息

单位：元

借款单位	期末余额	逾期时间	逾期原因	是否发生减值及其判断依据
------	------	------	------	--------------

其他说明：

3) 按坏账计提方法分类披露

适用 不适用

4) 本期计提、收回或转回的坏账准备的情况

单位：元

类别	期初余额	本期变动金额				期末余额
		计提	收回或转回	转销或核销	其他变动	

其中本期坏账准备收回或转回金额重要的：

单位：元

单位名称	收回或转回金额	转回原因	收回方式	确定原坏账准备计提比例的依据及其合理性
------	---------	------	------	---------------------

其他说明：

5) 本期实际核销的应收利息情况

单位：元

项目	核销金额
----	------

其中重要的应收利息核销情况

单位：元

单位名称	款项性质	核销金额	核销原因	履行的核销程序	款项是否由关联交易产生
------	------	------	------	---------	-------------

核销说明：

其他说明：

(2) 应收股利

1) 应收股利分类

单位：元

项目(或被投资单位)	期末余额	期初余额
------------	------	------

2) 重要的账龄超过 1 年的应收股利

单位：元

项目(或被投资单位)	期末余额	账龄	未收回的原因	是否发生减值及其判断依据
------------	------	----	--------	--------------

3) 按坏账计提方法分类披露

适用 不适用

4) 本期计提、收回或转回的坏账准备的情况

单位：元

类别	期初余额	本期变动金额				期末余额
		计提	收回或转回	转销或核销	其他变动	

其中本期坏账准备收回或转回金额重要的：

单位：元

单位名称	收回或转回金额	转回原因	收回方式	确定原坏账准备计提比例的依据及其合理性
------	---------	------	------	---------------------

其他说明：

5) 本期实际核销的应收股利情况

单位：元

项目	核销金额
----	------

其中重要的应收股利核销情况

单位：元

单位名称	款项性质	核销金额	核销原因	履行的核销程序	款项是否由关联交易产生
------	------	------	------	---------	-------------

核销说明：

其他说明：

(3) 其他应收款

1) 其他应收款按款项性质分类情况

单位：元

款项性质	期末账面余额	期初账面余额
押金保证金	20,473,003.08	18,073,240.39
其他	5,971,234.46	5,316,612.77

合计	26,444,237.54	23,389,853.16
----	---------------	---------------

2) 按账龄披露

单位：元

账龄	期末账面余额	期初账面余额
1 年以内 (含 1 年)	17,583,152.98	17,105,424.99
1 至 2 年	3,832,322.07	5,545,937.17
2 至 3 年	4,367,768.99	310,786.00
3 年以上	660,993.50	427,705.00
3 至 4 年	233,938.50	5,600.00
4 至 5 年	4,950.00	51,255.00
5 年以上	422,105.00	370,850.00
合计	26,444,237.54	23,389,853.16

3) 按坏账计提方法分类披露

适用 不适用

单位：元

类别	期末余额					期初余额				
	账面余额		坏账准备		账面价值	账面余额		坏账准备		账面价值
	金额	比例	金额	计提比例		金额	比例	金额	计提比例	
其中：										
按组合计提坏账准备	26,444,237.54	100.00%	2,677,492.80	10.13%	23,766,744.74	23,389,853.16	100.00%	1,871,299.67	8.00%	21,518,553.49
其中：										
账龄组合	26,444,237.54	100.00%	2,677,492.80	10.13%	23,766,744.74	23,389,853.16	100.00%	1,871,299.67	8.00%	21,518,553.49
合计	26,444,237.54	100.00%	2,677,492.80	10.13%	23,766,744.74	23,389,853.16	100.00%	1,871,299.67	8.00%	21,518,553.49

按组合计提坏账准备类别名称：账龄组合

单位：元

名称	期末余额		
	账面余额	坏账准备	计提比例
1 年以内	17,583,152.98	879,157.55	5.00%
1-2 年	3,832,322.07	383,232.20	10.00%
2-3 年	4,367,768.99	873,553.80	20.00%
3-4 年	233,938.50	116,969.25	50.00%
4-5 年	4,950.00	2,475.00	50.00%
5 年以上	422,105.00	422,105.00	100.00%
合计	26,444,237.54	2,677,492.80	

确定该组合依据的说明：

按预期信用损失一般模型计提坏账准备：

单位：元

坏账准备	第一阶段	第二阶段	第三阶段	合计

	未来 12 个月预期信用损失	整个存续期预期信用损失(未发生信用减值)	整个存续期预期信用损失(已发生信用减值)	
2024 年 1 月 1 日余额	1,871,299.67			1,871,299.67
2024 年 1 月 1 日余额在本期				
本期计提	806,193.13			806,193.13
2024 年 6 月 30 日余额	2,677,492.80			2,677,492.80

各阶段划分依据和坏账准备计提比例

损失准备本期变动金额重大的账面余额变动情况

适用 不适用

4) 本期计提、收回或转回的坏账准备情况

本期计提坏账准备情况：

单位：元

类别	期初余额	本期变动金额				期末余额
		计提	收回或转回	转销或核销	其他	
按组合计提坏账准备	1,871,299.67	806,193.13				2,677,492.80
合计	1,871,299.67	806,193.13				2,677,492.80

其中本期坏账准备转回或收回金额重要的：

单位：元

单位名称	收回或转回金额	转回原因	收回方式	确定原坏账准备计提比例的依据及其合理性

5) 本期实际核销的其他应收款情况

单位：元

项目	核销金额

其中重要的其他应收款核销情况：

单位：元

单位名称	其他应收款性质	核销金额	核销原因	履行的核销程序	款项是否由关联交易产生

其他应收款核销说明：

6) 按欠款方归集的期末余额前五名的其他应收款情况

单位：元

单位名称	款项的性质	期末余额	账龄	占其他应收款期末余额合计数的比例	坏账准备期末余额
宁德时代新能源科技股份有限公司	押金保证金	3,000,000.00	1 年以内	11.34%	150,000.00
远景动力技术	押金保证金	3,000,000.00	1 年以内	11.34%	150,000.00

(江苏)有限公司					
时代广汽动力电池有限公司	押金保证金	3,000,000.00	1年以内	11.34%	150,000.00
宜春发展投资集团有限公司	押金保证金	1,779,000.00	1年以内	6.73%	88,950.00
宁海十七都生态旅游开发有限公司	押金保证金	1,735,200.00	1-2年、2-3年	6.56%	288,720.00
合计		12,514,200.00		47.32%	827,670.00

7) 因资金集中管理而列报于其他应收款

单位：元

其他说明：

9、预付款项

(1) 预付款项按账龄列示

单位：元

账龄	期末余额		期初余额	
	金额	比例	金额	比例
1年以内	101,497,389.05	98.25%	115,446,791.38	99.21%
1至2年	1,723,739.82	1.67%	531,712.41	0.46%
2至3年	87,000.00	0.08%	248,900.00	0.21%
3年以上			135,500.00	0.12%
合计	103,308,128.87		116,362,903.79	

账龄超过1年且金额重要的预付款项未及时结算原因的说明：

(2) 按预付对象归集的期末余额前五名的预付款情况

单位：元

单位名称	期末余额	占预付款项期末余额合计数的比例
供应商一	28,143,909.02	27.24%
供应商二	16,253,972.57	15.73%
供应商三	16,074,453.92	15.56%
供应商四	8,128,785.93	7.87%
供应商五	3,109,937.62	3.01%
小计	71,711,059.06	69.41%

其他说明：

10、存货

公司是否需要遵守房地产行业的披露要求

否

(1) 存货分类

单位：元

项目	期末余额			期初余额		
	账面余额	存货跌价准备 或合同履约成 本减值准备	账面价值	账面余额	存货跌价准备 或合同履约成 本减值准备	账面价值
原材料	266,205,101.60	3,020,906.23	263,184,195.37	274,873,927.01	5,897,494.32	268,976,432.69
在产品	164,794,086.55	16,301,334.09	148,492,752.46	154,197,256.64	11,623,362.40	142,573,894.24
库存商品	428,187,950.74	27,490,937.48	400,697,013.26	378,070,805.75	22,889,312.05	355,181,493.70
发出商品	91,537,778.87		91,537,778.87	56,464,845.05		56,464,845.05
委托加工物资	22,383,597.47		22,383,597.47	22,681,098.74		22,681,098.74
在途物资	115,089.16		115,089.16	567,585.73		567,585.73
合计	973,223,604.39	46,813,177.80	926,410,426.59	886,855,518.92	40,410,168.77	846,445,350.15

(2) 确认为存货的数据资源

单位：元

项目	外购的数据资源存货	自行加工的数据资源存货	其他方式取得的数据资源存货	合计

(3) 存货跌价准备和合同履约成本减值准备

单位：元

项目	期初余额	本期增加金额		本期减少金额		期末余额
		计提	其他	转回或转销	其他	
原材料	5,897,494.32	173,930.13		3,050,518.22		3,020,906.23
在产品	11,623,362.40	13,783,929.13		9,105,957.44		16,301,334.09
库存商品	22,889,312.05	18,146,622.55		13,544,997.12		27,490,937.48
合计	40,410,168.77	32,104,481.81		25,701,472.78		46,813,177.80

类别	确定可变现净值的具体依据	本期转回或转销存货跌价准备和合同履约成本减值准备的原因
原材料	预计产品售价减去至完工时估计将要发生的成本、估计的销售费用以及相关税费后的金额	已计提跌价的原材料本期生产领用生产的库存商品本期实现销售
在产品	预计产品售价减去至完工时估计将要发生的成本、估计的销售费用以及相关税费后的金额	已计提跌价的在产品进一步加工生产的库存商品本期实现销售
库存商品	预计产品售价减去估计的销售费用以及相关税费后的金额	已计提跌价的库存商品本期实现销售

按组合计提存货跌价准备

单位：元

组合名称	期末			期初		
	期末余额	跌价准备	跌价准备计提比例	期初余额	跌价准备	跌价准备计提比例

按组合计提存货跌价准备的计提标准

(4) 存货期末余额含有借款费用资本化金额的说明

(5) 合同履约成本本期摊销金额的说明

11、持有待售资产

单位：元

项目	期末账面余额	减值准备	期末账面价值	公允价值	预计处置费用	预计处置时间
----	--------	------	--------	------	--------	--------

其他说明

12、一年内到期的非流动资产

单位：元

项目	期末余额	期初余额
----	------	------

(1) 一年内到期的债权投资

适用 不适用

(2) 一年内到期的其他债权投资

适用 不适用

13、其他流动资产

单位：元

项目	期末余额	期初余额
待抵扣增值税	72,229,511.00	107,952,718.83
待摊费用	47,384,472.68	65,861,078.69
预缴所得税	8,560,773.25	
银行大额存单		100,000,000.00
合计	128,174,756.93	273,813,797.52

其他说明：

14、债权投资

(1) 债权投资的情况

单位：元

项目	期末余额			期初余额		
	账面余额	减值准备	账面价值	账面余额	减值准备	账面价值

债权投资减值准备本期变动情况

单位：元

项目	期初余额	本期增加	本期减少	期末余额
----	------	------	------	------

(2) 期末重要的债权投资

单位：元

债权项目	期末余额					期初余额				
	面值	票面利率	实际利率	到期日	逾期本金	面值	票面利率	实际利率	到期日	逾期本金

(3) 减值准备计提情况

单位：元

坏账准备	第一阶段	第二阶段	第三阶段	合计
	未来 12 个月预期信用损失	整个存续期预期信用损失(未发生信用减值)	整个存续期预期信用损失(已发生信用减值)	
2024 年 1 月 1 日余额 在本期				

各阶段划分依据和坏账准备计提比例

(4) 本期实际核销的债权投资情况

单位：元

项目	核销金额
----	------

其中重要的债权投资核销情况

债权投资核销说明：

损失准备本期变动金额重大的账面余额变动情况

适用 不适用

其他说明：

15、其他债权投资

(1) 其他债权投资的情况

单位：元

项目	期初余额	应计利息	利息调整	本期公允价值变动	期末余额	成本	累计公允价值变动	累计在其他综合收益中确认的减值准备	备注
----	------	------	------	----------	------	----	----------	-------------------	----

其他债权投资减值准备本期变动情况

单位：元

项目	期初余额	本期增加	本期减少	期末余额
----	------	------	------	------

(2) 期末重要的其他债权投资

单位：元

其他债权项目	期末余额					期初余额				
	面值	票面利率	实际利率	到期日	逾期本金	面值	票面利率	实际利率	到期日	逾期本金

(3) 减值准备计提情况

单位：元

坏账准备	第一阶段	第二阶段	第三阶段	合计
	未来 12 个月预期信用损失	整个存续期预期信用损失(未发生信用减值)	整个存续期预期信用损失(已发生信用减值)	
2024 年 1 月 1 日余额 在本期				

各阶段划分依据和坏账准备计提比例

(4) 本期实际核销的其他债权投资情况

单位：元

项目	核销金额
----	------

其中重要的其他债权投资核销情况

损失准备本期变动金额重大的账面余额变动情况

适用 不适用

其他说明：

16、其他权益工具投资

单位：元

项目名称	期初余额	本期计入其他综合收益的利得	本期计入其他综合收益的损失	本期末累计计入其他综合收益的利得	本期末累计计入其他综合收益的损失	本期确认的股利收入	期末余额	指定为以公允价值计量且其变动计入其他综合收益的原因
------	------	---------------	---------------	------------------	------------------	-----------	------	---------------------------

本期存在终止确认

单位：元

项目名称	转入留存收益的累计利得	转入留存收益的累计损失	终止确认的原因
------	-------------	-------------	---------

分项披露本期非交易性权益工具投资

单位：元

项目名称	确认的股利收入	累计利得	累计损失	其他综合收益转入留存收益的金额	指定为以公允价值计量且其变动计入其他综合收益的原因	其他综合收益转入留存收益的原因
------	---------	------	------	-----------------	---------------------------	-----------------

其他说明：

17、长期应收款

(1) 长期应收款情况

单位：元

项目	期末余额			期初余额			折现率区间
	账面余额	坏账准备	账面价值	账面余额	坏账准备	账面价值	

(2) 按坏账计提方法分类披露

单位：元

类别	期末余额					期初余额				
	账面余额		坏账准备		账面价值	账面余额		坏账准备		账面价值
	金额	比例	金额	计提比例		金额	比例	金额	计提比例	
其中：										
其中：										

按预期信用损失一般模型计提坏账准备

单位：元

坏账准备	第一阶段	第二阶段	第三阶段	合计
	未来 12 个月预期信用损失	整个存续期预期信用损失(未发生信用减值)	整个存续期预期信用损失(已发生信用减值)	
2024 年 1 月 1 日余额 在本期				

各阶段划分依据和坏账准备计提比例

(3) 本期计提、收回或转回的坏账准备的情况

单位：元

类别	期初余额	本期变动金额				期末余额
		计提	收回或转回	转销或核销	其他	

其中本期坏账准备转回或收回金额重要的：

单位：元

单位名称	收回或转回金额	转回原因	收回方式	确定原坏账准备计提比例的依据及其合理性
------	---------	------	------	---------------------

其他说明：

(4) 本期实际核销的长期应收款情况

单位：元

项目	核销金额
----	------

其中重要的长期应收款核销情况：

单位：元

单位名称	款项性质	核销金额	核销原因	履行的核销程序	款项是否由关联交易产生
------	------	------	------	---------	-------------

长期应收款核销说明：

18、长期股权投资

单位：元

被投资单位	期初余额 (账面价值)	减值准备 期初余额	本期增减变动								期末余额 (账面价值)	减值准备 期末余额
			追加投资	减少投资	权益法下确认的投资损益	其他综合收益调整	其他权益变动	宣告发放现金股利或利润	计提减值准备	其他		
一、合营企业												
二、联营企业												

可收回金额按公允价值减去处置费用后的净额确定

适用 不适用

可收回金额按预计未来现金流量的现值确定

适用 不适用

前述信息与以前年度减值测试采用的信息或外部信息明显不一致的差异原因

公司以前年度减值测试采用信息与当年实际情况明显不一致的差异原因

其他说明：

19、其他非流动金融资产

单位：元

项目	期末余额	期初余额
----	------	------

其他说明：

20、投资性房地产

(1) 采用成本计量模式的投资性房地产

适用 不适用

(2) 采用公允价值计量模式的投资性房地产

适用 不适用

(3) 转换为投资性房地产并采用公允价值计量

单位：元

项目	转换前核算科目	金额	转换理由	审批程序	对损益的影响	对其他综合收
----	---------	----	------	------	--------	--------

	目				益的影响
--	---	--	--	--	------

(4) 未办妥产权证书的投资性房地产情况

单位：元

项目	账面价值	未办妥产权证书原因
----	------	-----------

其他说明

21、固定资产

单位：元

项目	期末余额	期初余额
固定资产	3,333,877,616.66	2,983,798,890.77
合计	3,333,877,616.66	2,983,798,890.77

(1) 固定资产情况

单位：元

项目	房屋及建筑物	机器设备	运输工具	电子及其他设备	合计
一、账面原值：					
1. 期初余额	1,251,315,844.62	2,249,604,069.35	33,758,424.37	31,696,725.48	3,566,375,063.82
2. 本期增加金额	54,584,839.68	521,113,686.54	3,341,955.74	5,077,212.98	584,117,694.94
(1) 购置		31,413,826.29	1,149,831.85	1,010,674.79	33,574,332.93
(2) 在建工程转入	54,584,839.68	489,699,860.25	2,192,123.89	4,066,538.19	550,543,362.01
(3) 企业合并增加					
3. 本期减少金额		96,543,425.19	494,068.50	211,796.38	97,249,290.07
(1) 处置或报废		6,848,056.33	494,068.50	12,212.38	7,354,337.21
(2) 其他		89,695,368.86		199,584.00	89,894,952.86
4. 期末余额	1,305,900,684.30	2,674,174,330.70	36,606,311.61	36,562,142.08	4,053,243,468.69
二、累计折旧					
1. 期初余额	77,986,313.48	472,422,827.08	16,849,537.98	13,602,967.82	580,861,646.36
2. 本期增加金额	30,961,036.36	114,482,976.61	2,791,479.09	3,765,028.78	152,000,520.84
(1) 计提	30,961,036.36	114,482,976.61	2,791,479.09	3,765,028.78	152,000,520.84
3. 本期减少金额		14,971,958.13	228,782.93	10,100.80	15,210,841.86
(1) 处置或报废		3,178,237.99	228,782.93	4,834.00	3,411,854.92
(2) 其他		11,793,720.14		5,266.80	11,798,986.94

4. 期末余额	108,947,349.84	571,933,845.56	19,412,234.14	17,357,895.80	717,651,325.34
三、减值准备					
1. 期初余额		1,714,526.69			1,714,526.69
2. 本期增加金额					
(1) 计提					
3. 本期减少金额					
(1) 处置或报废					
4. 期末余额		1,714,526.69			1,714,526.69
四、账面价值					
1. 期末账面价值	1,196,953,334.46	2,100,525,958.45	17,194,077.47	19,204,246.28	3,333,877,616.66
2. 期初账面价值	1,173,329,531.14	1,775,466,715.58	16,908,886.39	18,093,757.66	2,983,798,890.77

(2) 暂时闲置的固定资产情况

单位：元

项目	账面原值	累计折旧	减值准备	账面价值	备注
----	------	------	------	------	----

(3) 通过经营租赁租出的固定资产

单位：元

项目	期末账面价值
----	--------

(4) 未办妥产权证书的固定资产情况

单位：元

项目	账面价值	未办妥产权证书的原因
宜宾震裕自建厂房	98,270,826.62	正在办理产权证

其他说明

1. 期末无融资租赁租入的固定资产。
2. 期末无经营租赁租出的固定资产。
3. 抵押、质押、查封、冻结、扣押等所有权或使用权受限的固定资产详见本附注七(31)“所有权或使用权受到限制的资产”之说明。

(5) 固定资产的减值测试情况

适用 不适用

(6) 固定资产清理

单位：元

项目	期末余额	期初余额
----	------	------

其他说明

22、在建工程

单位：元

项目	期末余额	期初余额
在建工程	712,581,000.25	853,967,861.25
合计	712,581,000.25	853,967,861.25

(1) 在建工程情况

单位：元

项目	期末余额			期初余额		
	账面余额	减值准备	账面价值	账面余额	减值准备	账面价值
设备安装工程	489,023,240.79		489,023,240.79	659,640,067.75		659,640,067.75
生产生活设施	223,557,759.46		223,557,759.46	194,327,793.50		194,327,793.50
合计	712,581,000.25		712,581,000.25	853,967,861.25		853,967,861.25

(2) 重要在建工程项目本期变动情况

单位：元

项目名称	预算数	期初余额	本期增加金额	本期转入固定资产金额	本期其他减少金额	期末余额	工程累计投入占预算比例	工程进度	利息资本化累计金额	其中：本期利息资本化金额	本期利息资本化率	资金来源
设备安装工程		659,640,067.75	359,966,165.17	489,699,860.25	40,883,131.88	489,023,240.79						
生产生活设施		194,327,793.50	104,872,350.88	60,843,501.76	14,798,883.16	223,557,759.46						
合计		853,967,861.25	464,838,516.05	550,543,362.01	55,682,015.04	712,581,000.25						

(3) 本期计提在建工程减值准备情况

单位：元

项目	期初余额	本期增加	本期减少	期末余额	计提原因
----	------	------	------	------	------

其他说明

(4) 在建工程的减值测试情况

适用 不适用

(5) 工程物资

单位：元

项目	期末余额			期初余额		
	账面余额	减值准备	账面价值	账面余额	减值准备	账面价值

其他说明：

23、生产性生物资产

(1) 采用成本计量模式的生产性生物资产

适用 不适用

(2) 采用成本计量模式的生产性生物资产的减值测试情况

适用 不适用

(3) 采用公允价值计量模式的生产性生物资产

适用 不适用

24、油气资产

适用 不适用

25、使用权资产

(1) 使用权资产情况

单位：元

项目	房屋及建筑物	机器设备	合计
一、账面原值			
1. 期初余额	95,272,442.04	218,180.12	95,490,622.16
2. 本期增加金额		76,046.20	76,046.20
(1) 租赁		76,046.20	76,046.20
3. 本期减少金额	1,917,875.38		1,917,875.38
(1) 处置	1,917,875.38		1,917,875.38
4. 期末余额	93,354,566.66	294,226.32	93,648,792.98
二、累计折旧			
1. 期初余额	46,113,043.20	73,344.54	46,186,387.74
2. 本期增加金额	12,718,375.44	53,262.48	12,771,637.92
(1) 计提	12,718,375.44	53,262.48	12,771,637.92

3. 本期减少金额	1,917,875.38		1,917,875.38
(1) 处置	1,917,875.38		1,917,875.38
4. 期末余额	56,913,543.26	126,607.02	57,040,150.28
三、减值准备			
1. 期初余额			
2. 本期增加金额			
(1) 计提			
3. 本期减少金额			
(1) 处置			
4. 期末余额			
四、账面价值			
1. 期末账面价值	36,441,023.40	167,619.30	36,608,642.70
2. 期初账面价值	49,159,398.84	144,835.58	49,304,234.42

(2) 使用权资产的减值测试情况

适用 不适用

其他说明：

26、无形资产

(1) 无形资产情况

单位：元

项目	土地使用权	专利权	非专利技术	软件	合计
一、账面原值					
1. 期初余额	238,331,684.42			28,862,170.26	267,193,854.68
2. 本期增加金额	5,715,450.62			2,069,145.53	7,784,596.15
(1) 购置	5,715,450.62			2,069,145.53	7,784,596.15
(2) 内部研发					
(3) 企业合并增加					
3. 本期减少金额	12,625,356.68				12,625,356.68
(1) 处置					
(2) 其他	12,625,356.68				12,625,356.68
4. 期末余额	231,421,778.36			30,931,315.79	262,353,094.15
二、累计摊销					
1. 期初余额	12,637,636.65			10,198,957.11	22,836,593.76
2. 本期增加	2,354,785.21			2,278,227.76	4,633,012.97

金额					
(1) 计提	2,354,785.21			2,278,227.76	4,633,012.97
3. 本期减少金额	280,563.52				280,563.52
(1) 处置					
(2) 其他	280,563.52				280,563.52
4. 期末余额	14,711,858.34			12,477,184.87	27,189,043.21
三、减值准备					
1. 期初余额					
2. 本期增加金额					
(1) 计提					
3. 本期减少金额					
(1) 处置					
4. 期末余额					
四、账面价值					
1. 期末账面价值	216,709,920.02			18,454,130.92	235,164,050.94
2. 期初账面价值	225,694,047.77			18,663,213.15	244,357,260.92

本期末通过公司内部研发形成的无形资产占无形资产余额的比例

(2) 确认为无形资产的数据资源

单位：元

项目	外购的数据资源无形资产	自行开发的数据资源无形资产	其他方式取得的数据资源无形资产	合计
----	-------------	---------------	-----------------	----

(3) 未办妥产权证书的土地使用权情况

单位：元

项目	账面价值	未办妥产权证书的原因
----	------	------------

其他说明

1. 期末未发现无形资产存在明显减值迹象，故未计提减值准备。
2. 期末无未办妥权证的无形资产。
3. 抵押、质押、查封、冻结、扣押等所有权或使用权受限的无形资产详见本附注七(31)“所有权或使用权受到限制的资产”之说明。

(4) 无形资产的减值测试情况

适用 不适用

27、商誉

(1) 商誉账面原值

单位：元

被投资单位名称或形成商誉的事项	期初余额	本期增加		本期减少		期末余额
		企业合并形成的		处置		
合计						

(2) 商誉减值准备

单位：元

被投资单位名称或形成商誉的事项	期初余额	本期增加		本期减少		期末余额
		计提		处置		
合计						

(3) 商誉所在资产组或资产组组合的相关信息

名称	所属资产组或组合的构成及依据	所属经营分部及依据	是否与以前年度保持一致
----	----------------	-----------	-------------

资产组或资产组组合发生变化

名称	变化前的构成	变化后的构成	导致变化的客观事实及依据
----	--------	--------	--------------

其他说明

(4) 可收回金额的具体确定方法

可收回金额按公允价值减去处置费用后的净额确定

适用 不适用

可收回金额按预计未来现金流量的现值确定

适用 不适用

前述信息与以前年度减值测试采用的信息或外部信息明显不一致的差异原因

公司以前年度减值测试采用信息与当年实际情况明显不一致的差异原因

(5) 业绩承诺完成及对应商誉减值情况

形成商誉时存在业绩承诺且报告期或报告期上一期间处于业绩承诺期内

适用 不适用

其他说明

28、长期待摊费用

单位：元

项目	期初余额	本期增加金额	本期摊销金额	其他减少金额	期末余额
厂房及宿舍装修	131,799,123.06	19,721,032.38	24,359,741.13		127,160,414.31

模具配件及其他	82,759,427.30	41,439,599.02	27,596,782.90	2,644,300.10	93,957,943.32
合计	214,558,550.36	61,160,631.40	51,956,524.03	2,644,300.10	221,118,357.63

其他说明

29、递延所得税资产/递延所得税负债

(1) 未经抵销的递延所得税资产

单位：元

项目	期末余额		期初余额	
	可抵扣暂时性差异	递延所得税资产	可抵扣暂时性差异	递延所得税资产
资产减值准备	48,680,486.06	8,134,484.84	42,190,706.89	6,768,650.99
内部交易未实现利润	55,992,925.85	9,028,163.43	75,241,398.07	11,286,209.71
可抵扣亏损	600,503,129.24	105,276,836.70	582,072,407.70	100,425,411.83
坏账准备	31,262,826.75	5,993,222.31	38,338,701.68	6,998,167.22
预计负债或其他应付款	29,018,683.78	4,352,802.57	33,483,097.78	5,022,464.67
租赁负债	39,460,490.48	9,172,213.60	49,978,257.05	11,682,927.95
合计	804,918,542.16	141,957,723.45	821,304,569.17	142,183,832.37

(2) 未经抵销的递延所得税负债

单位：元

项目	期末余额		期初余额	
	应纳税暂时性差异	递延所得税负债	应纳税暂时性差异	递延所得税负债
固定资产加速折旧	98,461,980.19	17,812,716.54	111,432,194.29	20,017,602.77
使用权资产	36,608,642.70	8,779,110.20	49,304,234.42	11,719,639.14
合计	135,070,622.89	26,591,826.74	160,736,428.71	31,737,241.91

(3) 以抵销后净额列示的递延所得税资产或负债

单位：元

项目	递延所得税资产和负债期末互抵金额	抵销后递延所得税资产或负债期末余额	递延所得税资产和负债期初互抵金额	抵销后递延所得税资产或负债期初余额
递延所得税资产	8,779,110.20	133,178,613.25	11,682,927.95	130,500,904.42
递延所得税负债	8,779,110.20	17,812,716.54	11,682,927.95	20,054,313.96

(4) 未确认递延所得税资产明细

单位：元

项目	期末余额	期初余额
可抵扣暂时性差异	10,987.08	
可抵扣亏损	1,786,006.98	45,903.28
合计	1,796,994.06	45,903.28

(5) 未确认递延所得税资产的可抵扣亏损将于以下年度到期

单位：元

年份	期末金额	期初金额	备注
2028	45,903.28	45,903.28	
2029	1,740,103.70		
合计	1,786,006.98	45,903.28	

其他说明

30、其他非流动资产

单位：元

项目	期末余额			期初余额		
	账面余额	减值准备	账面价值	账面余额	减值准备	账面价值
预付长期资产 购置款	25,894,634.7 7		25,894,634.7 7	70,058,175.4 8		70,058,175.4 8
合计	25,894,634.7 7		25,894,634.7 7	70,058,175.4 8		70,058,175.4 8

其他说明：

31、所有权或使用权受到限制的资产

单位：元

项目	期末				期初			
	账面余额	账面价值	受限类型	受限情况	账面余额	账面价值	受限类型	受限情况
货币资金	802,796,7 57.32	802,796,7 57.32	其他	开立承 兑、保函 及信用 证、未到 期应收利 息	641,994,6 71.12	641,994,6 71.12	其他	开立承 兑、保函 及信用证
应收票据					183,801,4 19.04	183,800,6 83.21	质押	开立承兑 质押
固定资产	752,726,0 22.41	678,036,7 44.92	抵押	借款抵押	281,573,6 11.48	206,517,2 96.08	抵押	借款抵押
无形资产	105,716,0 38.06	97,661,07 6.27	抵押	借款抵押	147,832,6 82.46	138,484,3 12.06	抵押	借款抵押
在建工程	97,542,36 7.78	97,542,36 7.78	抵押	借款抵押	75,175,16 9.62	75,175,16 9.62	抵押	借款抵押
应收款项 融资	7,157,631 .28	7,157,631 .28	质押	开立承兑 质押	39,056,91 0.98	39,056,91 0.98	质押	开立承兑 质押
合计	1,765,938 ,816.85	1,683,194 ,577.57			1,369,434 ,464.70	1,285,029 ,043.07		

其他说明：

32、短期借款

(1) 短期借款分类

单位：元

项目	期末余额	期初余额
保证借款	250,000,000.00	
信用借款	885,000,000.00	830,100,000.00
信用证贴现	217,739,732.94	231,578,447.42
商业承兑汇票贴现	198,441,866.68	29,789,111.12
未到期应付利息	2,889,000.01	1,502,514.45
合计	1,554,070,599.63	1,092,970,072.99

短期借款分类的说明：

(2) 已逾期未偿还的短期借款情况

本期末已逾期未偿还的短期借款总额为 0.00 元，其中重要的已逾期未偿还的短期借款情况如下：

单位：元

借款单位	期末余额	借款利率	逾期时间	逾期利率
------	------	------	------	------

其他说明

33、交易性金融负债

单位：元

项目	期末余额	期初余额
其中：		
其中：		

其他说明：

34、衍生金融负债

单位：元

项目	期末余额	期初余额
----	------	------

其他说明：

35、应付票据

单位：元

种类	期末余额	期初余额
商业承兑汇票	21,328,224.84	23,705,803.98
银行承兑汇票	1,483,452,946.26	2,051,919,325.93
合计	1,504,781,171.10	2,075,625,129.91

本期末已到期未支付的应付票据总额为 0.00 元，到期未付的原因为。

36、应付账款

(1) 应付账款列示

单位：元

项目	期末余额	期初余额
----	------	------

1 年以内	1,353,740,038.25	1,371,262,416.16
1-2 年	206,607,342.28	15,753,088.04
2-3 年	9,687,073.26	332,659.43
3 年以上	1,549,522.70	1,262,949.14
合计	1,571,583,976.49	1,388,611,112.77

(2) 账龄超过 1 年或逾期的重要应付账款

单位：元

项目	期末余额	未偿还或结转的原因
----	------	-----------

其他说明：

37、其他应付款

单位：元

项目	期末余额	期初余额
应付利息	1,665,102.78	476,693.99
其他应付款	72,731,951.12	77,412,857.10
合计	74,397,053.90	77,889,551.09

(1) 应付利息

单位：元

项目	期末余额	期初余额
可转债利息	1,665,102.78	476,693.99
合计	1,665,102.78	476,693.99

重要的已逾期未支付的利息情况：

单位：元

借款单位	逾期金额	逾期原因
------	------	------

其他说明：

(2) 应付股利

单位：元

项目	期末余额	期初余额
----	------	------

其他说明，包括重要的超过 1 年未支付的应付股利，应披露未支付原因：

(3) 其他应付款

1) 按款项性质列示其他应付款

单位：元

项目	期末余额	期初余额
押金保证金	11,989,500.00	25,388,974.63
其他应付费用	31,723,767.34	18,540,784.69
产品质量保证	29,018,683.78	33,483,097.78

合计	72,731,951.12	77,412,857.10
----	---------------	---------------

2) 账龄超过 1 年或逾期的重要其他应付款

单位：元

项目	期末余额	未偿还或结转的原因
----	------	-----------

其他说明

38、预收款项

(1) 预收款项列示

单位：元

项目	期末余额	期初余额
----	------	------

(2) 账龄超过 1 年或逾期的重要预收款项

单位：元

项目	期末余额	未偿还或结转的原因
----	------	-----------

单位：元

项目	变动金额	变动原因
----	------	------

39、合同负债

单位：元

项目	期末余额	期初余额
1 年以内	44,851,939.30	42,449,108.43
1-2 年	1,097,002.39	1,562,147.16
2-3 年	208.94	40,086.47
3 年以上	149,325.16	115,457.93
合计	46,098,475.79	44,166,799.99

账龄超过 1 年的重要合同负债

单位：元

项目	期末余额	未偿还或结转的原因
----	------	-----------

报告期内账面价值发生重大变动的金额和原因

单位：元

项目	变动金额	变动原因
----	------	------

40、应付职工薪酬

(1) 应付职工薪酬列示

单位：元

项目	期初余额	本期增加	本期减少	期末余额
一、短期薪酬	122,262,069.14	442,246,927.28	488,320,523.24	76,188,473.18

二、离职后福利-设定提存计划		26,189,490.21	26,169,433.52	20,056.69
三、辞退福利		1,157,055.00	1,157,055.00	
合计	122,262,069.14	469,593,472.49	515,647,011.76	76,208,529.87

(2) 短期薪酬列示

单位：元

项目	期初余额	本期增加	本期减少	期末余额
1、工资、奖金、津贴和补贴	110,996,524.39	396,752,711.51	440,601,791.48	67,147,444.42
2、职工福利费		17,815,150.10	17,815,150.10	
3、社会保险费		14,041,235.45	14,028,440.51	12,794.94
其中：医疗保险费		12,061,803.99	12,050,046.62	11,757.37
工伤保险费		1,662,673.65	1,661,636.08	1,037.57
生育保险费		316,757.81	316,757.81	
4、住房公积金	18,300.00	10,063,126.24	10,081,426.24	
5、工会经费和职工教育经费	11,247,244.75	3,574,703.98	5,793,714.91	9,028,233.82
合计	122,262,069.14	442,246,927.28	488,320,523.24	76,188,473.18

(3) 设定提存计划列示

单位：元

项目	期初余额	本期增加	本期减少	期末余额
1、基本养老保险		25,398,676.34	25,379,311.26	19,365.08
2、失业保险费		790,813.87	790,122.26	691.61
合计		26,189,490.21	26,169,433.52	20,056.69

其他说明：

41、应交税费

单位：元

项目	期末余额	期初余额
增值税	18,246,095.62	29,317,732.74
企业所得税	519,963.69	427,446.26
个人所得税	1,510,710.34	1,955,211.67
城市维护建设税	252,166.07	1,273,429.03
房产税	1,908,889.04	2,701,324.92
印花税	2,936,816.30	1,613,432.64
教育费附加	151,916.20	756,308.31
土地使用税	280,886.24	635,521.66
地方教育附加	100,866.43	504,205.54
环保税		63,008.14

水利建设专项基金	23,417.68	22,175.65
残疾人保障金	143,115.79	6,074.18
合计	26,074,843.40	39,275,870.74

其他说明

42、持有待售负债

单位：元

项目	期末余额	期初余额
----	------	------

其他说明

43、一年内到期的非流动负债

单位：元

项目	期末余额	期初余额
一年内到期的长期借款	865,142,694.44	897,259,852.07
一年内到期的租赁负债	23,579,781.67	25,950,085.19
未到期应付利息	813,047.86	10,627,531.67
合计	889,535,523.97	933,837,468.93

其他说明：

44、其他流动负债

单位：元

项目	期末余额	期初余额
待转销项税额	3,416,401.18	1,696,520.56
合计	3,416,401.18	1,696,520.56

短期应付债券的增减变动：

单位：元

债券名称	面值	票面利率	发行日期	债券期限	发行金额	期初余额	本期发行	按面值计提利息	溢折价摊销	本期偿还		期末余额	是否违约
合计													

其他说明：

45、长期借款

(1) 长期借款分类

单位：元

项目	期末余额	期初余额
抵押借款	191,274,457.25	107,041,041.92
保证借款	48,000,000.00	171,603,415.33
信用借款	1,551,125,555.56	1,032,200,000.00

保证并抵押借款	36,076,400.00	43,038,900.00
未到期应付利息	1,988,970.02	1,580,279.08
合计	1,828,465,382.83	1,355,463,636.33

长期借款分类的说明：

其他说明，包括利率区间：

46、应付债券

(1) 应付债券

单位：元

项目	期末余额	期初余额
债券面值	1,194,945,600.00	1,195,000,000.00
利息调整	-184,642,268.96	-206,248,920.80
合计	1,010,303,331.04	988,751,079.20

(2) 应付债券的增减变动（不包括划分为金融负债的优先股、永续债等其他金融工具）

单位：元

债券名称	面值	票面利率	发行日期	债券期限	发行金额	期初余额	本期发行	按面值计提利息	溢折价摊销	本期偿还	本期转股	期末余额	是否违约
震裕转债	1,195,000,000.00		2023年11月09日	6年	1,195,000,000.00	988,751,079.20		1,188,408.79	20,418,243.05		54,400.00	1,010,303,331.04	否
合计					1,195,000,000.00	988,751,079.20		1,188,408.79	20,418,243.05		54,400.00	1,010,303,331.04	

(3) 可转换公司债券的说明

1. 转股条件：本次发行的可转换公司债券转股期自发行结束之日起满 6 个月后第一个交易日起至可转换公司债券到期日止，即自 2024 年 4 月 26 日至 2029 年 10 月 19 日止（如遇法定节假日或休息日延至其后的第 1 个工作日；顺延期间付息款项不另计息）。

2. 转股时间：2024 年 1-6 月，可转换公司债券共计转股数量为 987 股，因转股导致应付债券面值减少 54,400.00 元，资本公积增加 54,024.89 元，其他权益工具减少 9,222.93 元。

3. 公司可转债票面利率第一年 0.20%、第二年 0.40%、第三年 0.80%、第四年 1.50%、第五年 2.00%、第六年 2.50%。

(4) 划分为金融负债的其他金融工具说明

期末发行在外的优先股、永续债等其他金融工具基本情况

期末发行在外的优先股、永续债等金融工具变动情况表

单位：元

发行在外的金融工具	期初		本期增加		本期减少		期末	
	数量	账面价值	数量	账面价值	数量	账面价值	数量	账面价值

其他金融工具划分为金融负债的依据说明

其他说明

47、租赁负债

单位：元

项目	期末余额	期初余额
租赁房屋	15,782,702.51	23,948,443.73
租赁设备	98,006.30	79,728.13
合计	15,880,708.81	24,028,171.86

其他说明

48、长期应付款

单位：元

项目	期末余额	期初余额
----	------	------

(1) 按款项性质列示长期应付款

单位：元

项目	期末余额	期初余额
----	------	------

其他说明：

(2) 专项应付款

单位：元

项目	期初余额	本期增加	本期减少	期末余额	形成原因
----	------	------	------	------	------

其他说明：

49、长期应付职工薪酬

(1) 长期应付职工薪酬表

单位：元

项目	期末余额	期初余额
----	------	------

(2) 设定受益计划变动情况

设定受益计划义务现值：

单位：元

项目	本期发生额	上期发生额
----	-------	-------

计划资产：

单位：元

项目	本期发生额	上期发生额
----	-------	-------

设定受益计划净负债（净资产）

单位：元

项目	本期发生额	上期发生额
----	-------	-------

设定受益计划的内容及与之相关风险、对公司未来现金流量、时间和不确定性的影响说明：

设定受益计划重大精算假设及敏感性分析结果说明：

其他说明：

50、预计负债

单位：元

项目	期末余额	期初余额	形成原因
----	------	------	------

其他说明，包括重要预计负债的相关重要假设、估计说明：

51、递延收益

单位：元

项目	期初余额	本期增加	本期减少	期末余额	形成原因
政府补助	125,855,893.48	6,745,200.00	6,206,030.96	126,395,062.52	与资产相关的项目补贴款
合计	125,855,893.48	6,745,200.00	6,206,030.96	126,395,062.52	

其他说明：

52、其他非流动负债

单位：元

项目	期末余额	期初余额
----	------	------

其他说明：

53、股本

单位：元

	期初余额	本次变动增减(+、-)					期末余额
		发行新股	送股	公积金转股	其他	小计	
股份总数	102,782,850.00				987.00	987.00	102,783,837.00

其他说明：

54、其他权益工具

(1) 期末发行在外的优先股、永续债等其他金融工具基本情况

经中国证券监督管理委员会“证监许可[2023]1995号”文同意注册的批复，公司于2023年10月20日向不特定对象发行了11,950,000张可转换公司债券每张面值100元，发行总额119,500.00万元。本次向不特定对象发行的可转债向公司在股权登记日收市后登记在册的原股东优先配售，原股东优先配售后余额部分(含原股东放弃优先配售部分)通过深交所交易系统网上向社会公众投资者发行，认购金额不足119,500.00万元的部分由主承销商余额包销。

经深交所同意，公司119,500.00万元可转换公司债券已于2023年10月20日起在深交所挂牌交易，债券简称“震裕转债”，债券代码“123228”。转股期间为2024年4月26日至2029年10月19日。

(2) 期末发行在外的优先股、永续债等金融工具变动情况表

单位：元

发行在外的金融工具	期初		本期增加		本期减少		期末	
	数量	账面价值	数量	账面价值	数量	账面价值	数量	账面价值
震裕转债	11,950,000	202,599,270.22			544.00	9,222.93	11,949,456	202,590,047.29
合计	11,950,000	202,599,270.22			544.00	9,222.93	11,949,456	202,590,047.29

其他权益工具本期增减变动情况、变动原因说明，以及相关会计处理的依据：

本期减少的具体情况详见本财务报告七（46）3 之说明

其他说明：

55、资本公积

单位：元

项目	期初余额	本期增加	本期减少	期末余额
资本溢价（股本溢价）	1,652,147,252.62	54,024.89		1,652,201,277.51
其他资本公积	32,617,654.10	10,153,103.34		42,770,757.44
合计	1,684,764,906.72	10,207,128.23		1,694,972,034.95

其他说明，包括本期增减变动情况、变动原因说明：

1. 资本溢价增加原因系 2024 年 1-6 月，可转换公司债券共计转股数量为 987 股，因转股导致应付债券面值减少 54,400.00 元，资本公积增加 54,024.89 元，其他权益工具减少 9,222.93 元。

2. 其他资本公积-股份支付计入所有者权益增加原因系股份支付授予日后，取得的服务计入相关成本或费用，相应调整资本公积。

56、库存股

单位：元

项目	期初余额	本期增加	本期减少	期末余额
股份回购		97,370,359.91		97,370,359.91
合计		97,370,359.91		97,370,359.91

其他说明，包括本期增减变动情况、变动原因说明：

根据公司第四届董事会第二十七次会议审议通过的《关于股份回购方案的议案》，公司本期回购公司股份 2,178,425 股，增加库存股 97,370,359.91 元（含印花税、交易佣金等交易费用）。

57、其他综合收益

单位：元

项目	期初余额	本期发生额						期末余额
		本期所得税前发生额	减：前期计入其他综合收益当期转入损益	减：前期计入其他综合收益当期转入留存收益	减：所得税费用	税后归属于母公司	税后归属于少数股东	

其他说明，包括对现金流量套期损益的有效部分转为被套期项目初始确认金额调整：

58、专项储备

单位：元

项目	期初余额	本期增加	本期减少	期末余额
----	------	------	------	------

其他说明，包括本期增减变动情况、变动原因说明：

59、盈余公积

单位：元

项目	期初余额	本期增加	本期减少	期末余额
法定盈余公积	72,404,685.08			72,404,685.08
合计	72,404,685.08			72,404,685.08

盈余公积说明，包括本期增减变动情况、变动原因说明：

60、未分配利润

单位：元

项目	本期	上期
调整前上期末未分配利润	571,159,144.64	545,597,995.42
调整后期初未分配利润	571,159,144.64	545,597,995.42
加：本期归属于母公司所有者的净利润	131,720,044.53	34,999,555.59
应付普通股股利	4,426,512.03	10,381,067.10
期末未分配利润	698,452,677.14	570,216,483.91

调整期初未分配利润明细：

- 1)、由于《企业会计准则》及其相关新规定进行追溯调整，影响期初未分配利润 0.00 元。
- 2)、由于会计政策变更，影响期初未分配利润 0.00 元。
- 3)、由于重大会计差错更正，影响期初未分配利润 0.00 元。
- 4)、由于同一控制导致的合并范围变更，影响期初未分配利润 0.00 元。
- 5)、其他调整合计影响期初未分配利润 0.00 元。

61、营业收入和营业成本

单位：元

项目	本期发生额		上期发生额	
	收入	成本	收入	成本
主营业务	2,688,678,771.96	2,249,109,778.11	2,121,888,202.67	1,783,020,764.38
其他业务	444,298,655.68	436,093,094.04	276,351,934.98	270,338,685.10
合计	3,132,977,427.64	2,685,202,872.15	2,398,240,137.65	2,053,359,449.48

营业收入、营业成本的分解信息：

单位：元

合同分类	分部 1		分部 2				合计	
	营业收入	营业成本	营业收入	营业成本	营业收入	营业成本	营业收入	营业成本
业务类型	3,132,977,427.64	2,685,202,872.15					3,132,977,427.64	2,685,202,872.15
其中：								

模具	181,175,562.67	83,510,624.76					181,175,562.67	83,510,624.76
配件	14,525,622.21	4,630,947.93					14,525,622.21	4,630,947.93
修模改模	4,477,904.88	1,316,949.40					4,477,904.88	1,316,949.40
电机铁芯	734,142,296.27	616,509,855.20					734,142,296.27	616,509,855.20
动力锂电池精密结构件	1,754,357,385.93	1,543,141,400.82					1,754,357,385.93	1,543,141,400.82
其他业务	444,298,655.68	436,093,094.04					444,298,655.68	436,093,094.04
按经营地区分类								
其中:								
市场或客户类型								
其中:								
合同类型								
其中:								
按商品转让的时间分类								
其中:								
按合同期限分类								
其中:								
按销售渠道分类								
其中:								
合计	3,132,977,427.64	2,685,202,872.15					3,132,977,427.64	2,685,202,872.15

与履约义务相关的信息:

项目	履行履约义务的时间	重要的支付条款	公司承诺转让商品的性质	是否为主要责任人	公司承担的预期将退还给客户的款项	公司提供的质量保证类型及相关义务
----	-----------	---------	-------------	----------	------------------	------------------

其他说明

与分摊至剩余履约义务的交易价格相关的信息:

本报告期末已签订合同、但尚未履行或尚未履行完毕的履约义务所对应的收入金额为 0.00 元,其中,0.00 元预计将于 0 年度确认收入,0.00 元预计将于 0 年度确认收入,0.00 元预计将于 0 年度确认收入。

合同中可变对价相关信息:

重大合同变更或重大交易价格调整

单位：元

项目	会计处理方法	对收入的影响金额
----	--------	----------

其他说明

62、税金及附加

单位：元

项目	本期发生额	上期发生额
城市维护建设税	948,633.37	1,273,975.11
教育费附加	552,689.51	764,385.08
房产税	7,975,951.93	1,126,587.77
土地使用税	797,752.46	1,858,666.13
车船使用税	360.00	1,122.24
印花税	3,855,153.13	1,427,718.76
地方教育附加	368,048.63	509,590.03
残保金	379,432.13	
水利建设专项基金	130,724.49	99,679.68
环保税	9,200.13	3,698.19
合计	15,017,945.78	7,065,422.99

其他说明：

63、管理费用

单位：元

项目	本期发生额	上期发生额
职工薪酬	55,971,371.42	72,835,499.85
折旧与摊销	18,249,652.46	16,204,061.83
综合办公费	15,516,733.78	20,721,091.95
业务招待费	4,270,852.21	3,191,628.14
股权激励费	4,089,719.96	4,292,139.84
差旅费	2,381,946.24	1,731,431.85
租赁费	234,729.13	1,898,423.64
其他	619,029.46	6,432,444.64
合计	101,334,034.66	127,306,721.74

其他说明

64、销售费用

单位：元

项目	本期发生额	上期发生额
职工薪酬	7,142,100.55	5,810,654.85
业务招待费	4,056,190.51	1,864,930.23
差旅费	1,978,032.02	1,089,386.80
股权激励费	629,152.14	1,311,532.86
展览广告费	571,809.87	759,609.40
售后服务支出	344,825.79	1,357,624.94
其他	511,380.76	592,423.98

合计	15,233,491.64	12,786,163.06
----	---------------	---------------

其他说明：

65、研发费用

单位：元

项目	本期发生额	上期发生额
职工薪酬	57,976,386.44	61,572,908.69
折旧与摊销	28,981,870.69	11,273,368.07
直接材料	24,939,061.49	32,879,082.53
股权激励	3,133,948.96	5,042,558.76
其他	5,853,797.26	4,615,719.69
合计	120,885,064.84	115,383,637.74

其他说明

66、财务费用

单位：元

项目	本期发生额	上期发生额
利息费用	82,761,718.77	48,367,135.78
其中：租赁负债利息费用	959,205.01	597,748.86
减：利息资本化	1,056,674.86	
减：利息收入	8,303,562.96	3,159,470.92
减：汇兑收益	131,814.82	223,069.15
手续费支出	1,157,106.28	1,664,957.43
合计	74,426,772.41	46,649,553.14

其他说明

67、其他收益

单位：元

产生其他收益的来源	本期发生额	上期发生额
与资产相关的政府补助	6,206,030.96	4,410,773.74
与收益相关的政府补助	10,752,869.22	7,443,396.58
个税手续费返还	275,667.96	233,936.12
增值税加计抵减	20,405,478.04	
合计	37,640,046.18	12,088,106.44

68、净敞口套期收益

单位：元

项目	本期发生额	上期发生额

其他说明

69、公允价值变动收益

单位：元

产生公允价值变动收益的来源	本期发生额	上期发生额

其他说明：

70、投资收益

单位：元

项目	本期发生额	上期发生额
交易性金融资产在持有期间的投资收益	2,821,195.41	1,561,390.01
处置应收款项融资产生的投资收益		-4,074,922.47
合计	2,821,195.41	-2,513,532.46

其他说明

71、信用减值损失

单位：元

项目	本期发生额	上期发生额
应收票据坏账损失	32,021.70	37,453.97
应收账款坏账损失	7,839,059.28	446,175.63
其他应收款坏账损失	-806,193.13	-315,054.80
合计	7,064,887.85	168,574.80

其他说明

72、资产减值损失

单位：元

项目	本期发生额	上期发生额
一、存货跌价损失及合同履约成本减值损失	-32,104,481.81	-22,913,319.75
十一、合同资产减值损失	-86,770.14	-23,065.73
合计	-32,191,251.95	-22,936,385.48

其他说明：

73、资产处置收益

单位：元

资产处置收益的来源	本期发生额	上期发生额
处置未划分为持有待售的非流动资产时确认的收益	1,628,554.51	23,467.60
其中：固定资产	-777,606.30	23,467.60
在建工程	2,406,160.81	
合计	1,628,554.51	23,467.60

74、营业外收入

单位：元

项目	本期发生额	上期发生额	计入当期非经常性损益的金 额
罚没及违约金收入	204,903.46	532,595.97	204,903.46
无法支付的应付款	36,518.86	798,984.50	36,518.86
其他	200,958.38	262,851.76	200,958.38

合计	442,380.70	1,594,432.23	442,380.70
----	------------	--------------	------------

其他说明：

75、营业外支出

单位：元

项目	本期发生额	上期发生额	计入当期非经常性损益的金 额
资产报废、毁损损失	799,461.30	492,278.05	799,461.30
税收滞纳金		102.76	
罚款支出	135,508.92	186,840.86	135,508.92
盘亏损失		82,967.55	
其他	149,153.44	54,001.25	149,153.44
合计	1,084,123.66	816,190.47	1,084,123.66

其他说明：

76、所得税费用

(1) 所得税费用表

单位：元

项目	本期发生额	上期发生额
当期所得税费用	10,398,196.92	5,707,098.34
递延所得税费用	-4,919,306.25	-17,408,991.77
合计	5,478,890.67	-11,701,893.43

(2) 会计利润与所得税费用调整过程

单位：元

项目	本期发生额
利润总额	137,198,935.20
按法定/适用税率计算的所得税费用	20,579,840.28
子公司适用不同税率的影响	429,950.78
不可抵扣的成本、费用和损失的影响	4,512,180.86
加计扣除的所得税影响	-20,043,081.25
所得税费用	5,478,890.67

其他说明：

77、其他综合收益

详见附注

78、现金流量表项目

(1) 与经营活动有关的现金

收到的其他与经营活动有关的现金

单位：元

项目	本期发生额	上期发生额
政府补助	17,952,097.36	68,333,332.70
往来款及保证金	14,950,886.34	13,094,310.47
其他	7,363,118.26	2,560,963.31
合计	40,266,101.96	83,988,606.48

收到的其他与经营活动有关的现金说明：

支付的其他与经营活动有关的现金

单位：元

项目	本期发生额	上期发生额
付现的费用	62,069,831.09	49,956,873.22
往来款及保证金	22,842,563.23	22,416,282.24
其他	3,190,297.22	
合计	88,102,691.54	72,373,155.46

支付的其他与经营活动有关的现金说明：

(2) 与投资活动有关的现金

收到的其他与投资活动有关的现金

单位：元

项目	本期发生额	上期发生额

收到的重要的与投资活动有关的现金

单位：元

项目	本期发生额	上期发生额

收到的其他与投资活动有关的现金说明：

支付的其他与投资活动有关的现金

单位：元

项目	本期发生额	上期发生额

支付的重要的与投资活动有关的现金

单位：元

项目	本期发生额	上期发生额

支付的其他与投资活动有关的现金说明：

(3) 与筹资活动有关的现金

收到的其他与筹资活动有关的现金

单位：元

项目	本期发生额	上期发生额
票据保证金	109,978,724.87	417,458,431.46
合计	109,978,724.87	417,458,431.46

收到的其他与筹资活动有关的现金说明：

支付的其他与筹资活动有关的现金

单位：元

项目	本期发生额	上期发生额

票据保证金	633,480,492.98	391,483,157.13
租赁费	13,297,329.50	17,169,582.90
股票回购	97,370,359.91	
合计	744,148,182.39	408,652,740.03

支付的其他与筹资活动有关的现金说明：

筹资活动产生的各项负债变动情况

适用 不适用

单位：元

项目	期初余额	本期增加		本期减少		期末余额
		现金变动	非现金变动	现金变动	非现金变动	
短期借款或长期借款	3,342,604.91 5.79	2,165,071.86 6.68		1,264,876.07 5.60		4,242,800.70 6.87
应付债券	988,751,079.20		21,552,251.84			1,010,303.33 1.04
租赁负债	49,978,257.05		2,779,562.93	13,297,329.50		39,460,490.48
应付股利			5,428,504.38	5,428,504.38		
应付利息	14,192,871.26		56,981,726.72	63,818,477.31		7,356,120.67
合计	4,395,527,123.30	2,165,071,866.68	86,742,045.87	1,347,420,386.79		5,299,920,649.06

(4) 以净额列报现金流量的说明

项目	相关事实情况	采用净额列报的依据	财务影响
----	--------	-----------	------

(5) 不涉及当期现金收支、但影响企业财务状况或在未来可能影响企业现金流量的重大活动及财务影响

79、现金流量表补充资料

(1) 现金流量表补充资料

单位：元

补充资料	本期金额	上期金额
1. 将净利润调节为经营活动现金流量：		
净利润	131,720,044.53	34,999,555.59
加：资产减值准备	25,126,364.10	22,767,810.68
固定资产折旧、油气资产折耗、生产性生物资产折旧	152,000,520.84	89,697,410.18
使用权资产折旧	12,771,637.92	16,255,821.85
无形资产摊销	4,633,012.97	4,044,706.46
长期待摊费用摊销	51,956,524.03	54,908,661.32
处置固定资产、无形资产和其他长期资产的损失（收益以“－”号填列）	-1,628,554.51	23,467.60
固定资产报废损失（收益以“－”号填列）	799,461.30	492,278.05
公允价值变动损失（收益以“－”号填列）		
财务费用（收益以“－”号填列）	81,705,042.88	48,144,066.63

投资损失（收益以“-”号填列）	-2,821,195.41	2,513,532.46
递延所得税资产减少（增加以“-”号填列）	-2,677,708.83	-15,984,916.16
递延所得税负债增加（减少以“-”号填列）	-2,241,597.42	-1,424,075.61
存货的减少（增加以“-”号填列）	-86,368,085.47	-6,071,792.01
经营性应收项目的减少（增加以“-”号填列）	-295,244,936.18	-328,155,963.85
经营性应付项目的增加（减少以“-”号填列）	-448,155,011.26	-332,569,614.47
其他	16,359,134.30	-810,405.62
经营活动产生的现金流量净额	-362,065,346.21	-411,169,456.90
2. 不涉及现金收支的重大投资和筹资活动：		
债务转为资本		
一年内到期的可转换公司债券		
融资租入固定资产		
3. 现金及现金等价物净变动情况：		
现金的期末余额	651,324,968.39	437,429,718.35
减：现金的期初余额	742,201,410.11	421,456,056.37
加：现金等价物的期末余额		
减：现金等价物的期初余额		
现金及现金等价物净增加额	-90,876,441.72	15,973,661.98

（2）本期支付的取得子公司的现金净额

单位：元

	金额
其中：	
其中：	
其中：	

其他说明：

（3）本期收到的处置子公司的现金净额

单位：元

	金额
其中：	
其中：	
其中：	

其他说明：

（4）现金和现金等价物的构成

单位：元

项目	期末余额	期初余额
一、现金	651,324,968.39	742,201,410.11
其中：库存现金	22,640.75	22,465.75
可随时用于支付的银行存款	651,302,327.64	742,178,944.36

三、期末现金及现金等价物余额	651,324,968.39	742,201,410.11
----------------	----------------	----------------

(5) 使用范围受限但仍属于现金及现金等价物列示的情况

单位：元

项目	本期金额	上期金额	仍属于现金及现金等价物的理由
----	------	------	----------------

(6) 不属于现金及现金等价物的货币资金

单位：元

项目	本期金额	上期金额	不属于现金及现金等价物的理由
保证金	801,795,701.76	691,255,906.91	到期前使用受限的银行承兑汇票保证金、票据池保证金、信用证保证金和保函保证金
未到期应收利息	1,001,055.56		银行存款未到期应收利息
合计	802,796,757.32	691,255,906.91	

其他说明：

(7) 其他重大活动说明

80、所有者权益变动表项目注释

说明对上年年末余额进行调整的“其他”项目名称及调整金额等事项：

81、外币货币性项目

(1) 外币货币性项目

单位：元

项目	期末外币余额	折算汇率	期末折算人民币余额
货币资金			19,241,505.70
其中：美元	1,874,859.65	7.1268	13,361,749.75
欧元	579,313.04	7.6617	4,438,522.72
港币	34,414.06	0.9127	31,409.71
日元	31,539,676.00	0.0447	1,409,823.52
应收账款			31,677,299.84
其中：美元	4,418,947.36	7.1268	31,492,954.05
欧元	24,060.69	7.6617	184,345.79
港币			
长期借款			
其中：美元			
欧元			
港币			
应付账款			96,728.96
其中：欧元	12,196.15	7.6617	93,443.24
港币	3,600.00	0.9127	3,285.72

其他应收款			73,456.32
其中：欧元	9,587.47	7.6617	73,456.32
其他应付款			232,720.32
其中：欧元	10.00	7.6617	76.62
港币	254,896.13	0.9127	232,643.70

其他说明：

(2) 境外经营实体说明，包括对于重要的境外经营实体，应披露其境外主要经营地、记账本位币及选择依据，记账本位币发生变化的还应披露原因。

适用 不适用

82、租赁

(1) 本公司作为承租方

适用 不适用

未纳入租赁负债计量的可变租赁付款额

适用 不适用

简化处理的短期租赁或低价值资产的租赁费用

适用 不适用

1. 各类使用权资产的账面原值、累计折旧以及减值准备等详见本附注七（25）“使用权资产”之说明。

2. 租赁负债的利息费用(单位：元)

项目	本期数
计入财务费用的租赁负债利息	959,205.01

3. 与租赁相关的总现金流出(单位：元)

项目	本期数
偿还租赁负债本金和利息所支付的现金	13,297,329.50

涉及售后租回交易的情况

(2) 本公司作为出租方

作为出租人的经营租赁

适用 不适用

作为出租人的融资租赁

适用 不适用

未来五年每年未折现租赁收款额

适用 不适用

未折现租赁收款额与租赁投资净额的调节表

(3) 作为生产商或经销商确认融资租赁销售损益

适用 不适用

83、数据资源

84、其他

八、研发支出

单位：元

项目	本期发生额	上期发生额
职工薪酬	57,976,386.44	61,572,908.69
折旧与摊销	28,981,870.69	11,273,368.07
直接材料	24,939,061.49	32,879,082.53
股权激励费	3,133,948.96	5,042,558.76
其他	5,853,797.26	4,615,719.69
合计	120,885,064.84	115,383,637.74
其中：费用化研发支出	120,885,064.84	115,383,637.74

1、符合资本化条件的研发项目

单位：元

项目	期初余额	本期增加金额			本期减少金额			期末余额
		内部开发支出	其他		确认为无形资产	转入当期损益		
合计								

重要的资本化研发项目

项目	研发进度	预计完成时间	预计经济利益产生方式	开始资本化的时点	开始资本化的具体依据
----	------	--------	------------	----------	------------

开发支出减值准备

单位：元

项目	期初余额	本期增加	本期减少	期末余额	减值测试情况
----	------	------	------	------	--------

2、重要外购在研项目

项目名称	预期产生经济利益的方式	资本化或费用化的判断标准和具体依据
------	-------------	-------------------

其他说明：

九、合并范围的变更

1、非同一控制下企业合并

(1) 本期发生的非同一控制下企业合并

单位：元

被购买方名称	股权取得时点	股权取得成本	股权取得比例	股权取得方式	购买日	购买日的确定依据	购买日至期末被购买方的收入	购买日至期末被购买方的净利润	购买日至期末被购买方的现金流
--------	--------	--------	--------	--------	-----	----------	---------------	----------------	----------------

其他说明：

(2) 合并成本及商誉

单位：元

合并成本	
--现金	
--非现金资产的公允价值	
--发行或承担的债务的公允价值	
--发行的权益性证券的公允价值	
--或有对价的公允价值	
--购买日之前持有的股权于购买日的公允价值	
--其他	
合并成本合计	
减：取得的可辨认净资产公允价值份额	
商誉/合并成本小于取得的可辨认净资产公允价值份额的金额	

合并成本公允价值的确定方法：

或有对价及其变动的说明

大额商誉形成的主要原因：

其他说明：

(3) 被购买方于购买日可辨认资产、负债

单位：元

	购买日公允价值		购买日账面价值	
资产：				
货币资金				
应收款项				
存货				
固定资产				
无形资产				
负债：				
借款				
应付款项				
递延所得税负债				
净资产				
减：少数股东权益				
取得的净资产				

可辨认资产、负债公允价值的确定方法：

企业合并中承担的被购买方的或有负债：

其他说明：

(4) 购买日之前持有的股权按照公允价值重新计量产生的利得或损失

是否存在通过多次交易分步实现企业合并并且在报告期内取得控制权的交易

是 否

(5) 购买日或合并当期期末无法合理确定合并对价或被购买方可辨认资产、负债公允价值的相关说明

(6) 其他说明

2、同一控制下企业合并

(1) 本期发生的同一控制下企业合并

单位：元

被合并方名称	企业合并中取得的权益比例	构成同一控制下企业合并的依据	合并日	合并日的确定依据	合并当期期初至合并日被合并方的收入	合并当期期初至合并日被合并方的净利润	比较期间被合并方的收入	比较期间被合并方的净利润

其他说明：

(2) 合并成本

单位：元

合并成本	
--现金	
--非现金资产的账面价值	
--发行或承担的债务的账面价值	
--发行的权益性证券的面值	
--或有对价	

或有对价及其变动的说明：

其他说明：

(3) 合并日被合并方资产、负债的账面价值

单位：元

	合并日	上期期末
资产：		
货币资金		
应收款项		
存货		
固定资产		
无形资产		
负债：		
借款		

应付款项		
净资产		
减：少数股东权益		
取得的净资产		

企业合并中承担的被合并方的或有负债：

其他说明：

3、反向购买

交易基本信息、交易构成反向购买的依据、上市公司保留的资产、负债是否构成业务及其依据、合并成本的确定、按照权益性交易处理时调整权益的金额及其计算：

4、处置子公司

本期是否存在丧失子公司控制权的交易或事项

是 否

是否存在通过多次交易分步处置对子公司投资且在本期丧失控制权的情形

是 否

5、其他原因的合并范围变动

说明其他原因导致的合并范围变动（如，新设子公司、清算子公司等）及其相关情况：

以直接设立或投资等方式增加的子公司（指通过新设、派生分立等非合并收购方式增加的子公司）：

(1) 设立范斯特科技塞尔维亚有限责任公司

2024 年 4 月，孙公司范斯特科技(香港)设立全资子公司 FINESTAMPING TECHNOLOGY CO. DOO BEOGRAD. (范斯特科技塞尔维亚有限责任公司)。该公司于 2024 年 4 月完成工商设立登记，公司拥有对其的实质控制权，故自该公司成立之日起，将其纳入合并财务报表范围。

(2) 设立宁波震裕自动化科技有限公司

2024 年 4 月，公司设立全资子公司宁波震裕自动化科技有限公司。该公司于 2024 年 4 月完成工商设立登记，注册资本为人民币 1,000 万元，公司拥有对其的实质控制权，故自该公司成立之日起，将其纳入合并财务报表范围。

6、其他

十、在其他主体中的权益

1、在子公司中的权益

(1) 企业集团的构成

单位：元

子公司名称	注册资本	主要经营地	注册地	业务性质	持股比例		取得方式
					直接	间接	
苏州范斯特	500,000,000.00	苏州市	苏州市	制造业	100.00%		设立
宁波震裕汽车部件	75,800,000.00	宁波市	宁波市	制造业	100.00%		设立
常州震裕	230,000,000.00	常州市	常州市	制造业	100.00%		设立

宁德震裕	58,423,092.93	宁德市	宁德市	制造业	100.00%		设立
常州震裕新能源	25,800,000.00	常州市	常州市	制造业	100.00%		设立
宜宾震裕	58,000,000.00	宜宾市	宜宾市	制造业	100.00%		设立
广东震裕	100,000,000.00	肇庆市	肇庆市	制造业	100.00%		设立
震裕销售	50,000,000.00	宁波市	宁波市	贸易	100.00%		设立
上饶震裕	50,000,000.00	上饶市	上饶市	制造业	100.00%		设立
荆门震裕	50,000,000.00	荆门市	荆门市	制造业	100.00%		设立
宜春震裕	50,000,000.00	宜春市	宜春市	制造业	100.00%		设立
海南震裕	1,000,000.00	海口市	海口市	制造业	100.00%		设立
宁波震裕自动化	10,000,000.00	宁波市	宁波市	制造业	100.00%		设立
岳阳范斯特	50,000,000.00	岳阳市	岳阳市	制造业		100.00%	设立
江苏范斯特	50,000,000.00	苏州市	苏州市	制造业		100.00%	设立
范斯特江苏	100,000,000.00	苏州市	苏州市	服务业		100.00%	设立
海南范斯特	1,000,000.00	海口市	海口市	制造业		100.00%	设立
震裕科技(香港)	906,200.00	中国香港	中国香港	服务业		100.00%	设立
范斯特科技(香港)	906,200.00	中国香港	中国香港	服务业		100.00%	设立
太仓范斯特	50,000,000.00	太仓市	太仓市	制造业		100.00%	设立
匈牙利范斯特	61,500.00	匈牙利	匈牙利	制造业		100.00%	设立
匈牙利震裕	61,500.00	匈牙利	匈牙利	制造业		100.00%	设立
塞尔维亚范斯特	9,380.00	塞尔维亚	塞尔维亚	制造业		100.00%	设立

在子公司的持股比例不同于表决权比例的说明:

持有半数或以下表决权但仍控制被投资单位、以及持有半数以上表决权但不控制被投资单位的依据:

对于纳入合并范围的重要的结构化主体,控制的依据:

确定公司是代理人还是委托人的依据:

其他说明:

(2) 重要的非全资子公司

单位:元

子公司名称	少数股东持股比例	本期归属于少数股东的损益	本期向少数股东宣告分派的股利	期末少数股东权益余额
-------	----------	--------------	----------------	------------

子公司少数股东的持股比例不同于表决权比例的说明:

其他说明:

(3) 重要非全资子公司的主要财务信息

单位:元

子公司名称	期末余额						期初余额					
	流动资产	非流动资产	资产合计	流动负债	非流动负债	负债合计	流动资产	非流动资产	资产合计	流动负债	非流动负债	负债合计

单位:元

子公司名称	本期发生额				上期发生额			
	营业收入	净利润	综合收益总额	经营活动现金流量	营业收入	净利润	综合收益总额	经营活动现金流量

其他说明:

- (4) 使用企业集团资产和清偿企业集团债务的重大限制
- (5) 向纳入合并财务报表范围的结构化主体提供的财务支持或其他支持

其他说明：

2、在子公司的所有者权益份额发生变化且仍控制子公司的交易

- (1) 在子公司所有者权益份额发生变化的情况说明
- (2) 交易对于少数股东权益及归属于母公司所有者权益的影响

单位：元

购买成本/处置对价	
—现金	
—非现金资产的公允价值	
购买成本/处置对价合计	
减：按取得/处置的股权比例计算的子公司净资产份额	
差额	
其中：调整资本公积	
调整盈余公积	
调整未分配利润	

其他说明

3、在合营安排或联营企业中的权益

(1) 重要的合营企业或联营企业

合营企业或联营企业名称	主要经营地	注册地	业务性质	持股比例		对合营企业或联营企业投资的会计处理方法
				直接	间接	

在合营企业或联营企业的持股比例不同于表决权比例的说明：

持有 20%以下表决权但具有重大影响，或者持有 20%或以上表决权但不具有重大影响的依据：

(2) 重要合营企业的主要财务信息

单位：元

	期末余额/本期发生额	期初余额/上期发生额
流动资产		
其中：现金和现金等价物		
非流动资产		
资产合计		

流动负债		
非流动负债		
负债合计		
少数股东权益		
归属于母公司股东权益		
按持股比例计算的净资产份额		
调整事项		
--商誉		
--内部交易未实现利润		
--其他		
对合营企业权益投资的账面价值		
存在公开报价的合营企业权益投资的公允价值		
营业收入		
财务费用		
所得税费用		
净利润		
终止经营的净利润		
其他综合收益		
综合收益总额		
本年度收到的来自合营企业的股利		

其他说明

(3) 重要联营企业的主要财务信息

单位：元

	期末余额/本期发生额	期初余额/上期发生额
流动资产		
非流动资产		
资产合计		
流动负债		
非流动负债		
负债合计		
少数股东权益		
归属于母公司股东权益		
按持股比例计算的净资产份额		
调整事项		
--商誉		
--内部交易未实现利润		
--其他		
对联营企业权益投资的账面价值		
存在公开报价的联营企业权益投资的		

公允价值		
营业收入		
净利润		
终止经营的净利润		
其他综合收益		
综合收益总额		
本年度收到的来自联营企业的股利		

其他说明

(4) 不重要的合营企业和联营企业的汇总财务信息

单位：元

	期末余额/本期发生额	期初余额/上期发生额
合营企业：		
下列各项按持股比例计算的合计数		
联营企业：		
下列各项按持股比例计算的合计数		

其他说明

(5) 合营企业或联营企业向本公司转移资金的能力存在重大限制的说明

(6) 合营企业或联营企业发生的超额亏损

单位：元

合营企业或联营企业名称	累积未确认前期累计的损失	本期末未确认的损失（或本期分享的净利润）	本期末累积未确认的损失

其他说明

(7) 与合营企业投资相关的未确认承诺

(8) 与合营企业或联营企业投资相关的或有负债

4、重要的共同经营

共同经营名称	主要经营地	注册地	业务性质	持股比例/享有的份额	
				直接	间接

在共同经营中的持股比例或享有的份额不同于表决权比例的说明：

共同经营为单独主体的，分类为共同经营的依据：

其他说明

5、在未纳入合并财务报表范围的结构化主体中的权益

未纳入合并财务报表范围的结构化主体的相关说明：

6、其他

十一、政府补助

1、报告期末按应收金额确认的政府补助

适用 不适用

未能在预计时点收到预计金额的政府补助的原因

适用 不适用

2、涉及政府补助的负债项目

适用 不适用

单位：元

会计科目	期初余额	本期新增补助金额	本期计入营业外收入金额	本期转入其他收益金额	本期其他变动	期末余额	与资产/收益相关
递延收益	125,855,893.48	6,745,200.00		6,206,030.96		126,395,062.52	与资产相关

3、计入当期损益的政府补助

适用 不适用

单位：元

会计科目	本期发生额	上期发生额
其他收益	10,752,869.22	7,443,396.58

其他说明

十二、与金融工具相关的风险

1、金融工具产生的各类风险

本公司在日常活动中面临各种金融工具的风险，主要包括信用风险、市场风险和流动性风险。本公司的主要金融工具包括货币资金、股权投资、借款、应收账款、应付账款等，各项金融工具的详细情况说明见本附注五相关项目。与这些金融工具有关的风险，以及本公司为降低这些风险所采取的风险管理政策如下所述：

董事会负责规划并建立本公司的风险管理架构，制定本公司的风险管理政策和相关指引并监督风险管理措施的执行情况。本公司已制定风险管理政策以识别和分析本公司所面临的风险，这些风险管理政策对特定风险进行了明确规定，涵盖了市场风险、信用风险和流动性风险管理等诸多方面。本公司定期评估市场环境及本公司经营活动的变化以决定是否对风险管理政策及系统进行更新。本公司的风险管理由风险管理委员会按照董事会批准的政策开展。风险管理委员会通过与本公司其他业务部门的紧密合作来识别、评价和规避相关风险。本公司内部审计部门就风险管理控制及程序进行定期的审核，并将审核结果上报本公司的审计委员会。

本公司通过适当的多样化投资及业务组合来分散金融工具风险，并通过制定相应的风险管理政策减少集中于单一行业、特定地区或特定交易对手的风险。

1. 市场风险

金融工具的市场风险，是指金融工具的公允价值或未来现金流量因市场价格变动而发生波动的风险，包括外汇风险、利率风险和其他价格风险。

(1) 汇率风险

汇率风险是指金融工具的公允价值或未来现金流量因外汇汇率变动而发生波动的风险。本公司的主要经营位于中国境内，主要业务以人民币结算。因此，本公司所承担的外汇变动市场风险不重大，但本公司已确认的外币资产和负债及未来的外币交易（外币资产和负债及外币交易的计价货币主要为日元、港币）依然存在外汇风险。相关外币资产及外币负债包括：以外币计价的货币资金、应收账款、其他应收款、应付账款、其他应付款、短期借款、长期借款等。外币金额资产和外币金融负债折算成人民币的金额见本附注七(81)“外币货币性项目”。

本公司密切关注汇率变动对本公司汇率风险的影响。本公司目前并未采取任何措施规避汇率风险，但管理层负责监控汇率风险，并将于需要时考虑对冲重大汇率风险。本期末，本公司面临的外汇风险主要来源于以日元、港币计价的金融资产和金融负债，外币金融资产和外币金融负债折算成人民币的金额见本附注七(81)“外币货币性项目”。

(2) 利率风险

利率风险，是指金融工具的公允价值或未来现金流量因市场利率变动而发生波动的风险。本公司面临的市场利率变动的风险主要与本公司以浮动利率计息的借款有关。本公司的利率风险主要产生于长期银行借款。浮动利率的金融负债使本公司面临现金流量利率风险，固定利率的金融负债使本公司面临公允价值利率风险。本公司根据当时的市场环境来决定固定利率及浮动利率合同的相对比例，并通过定期审阅与监察维持适当的固定和浮动利率工具组合。

(3) 其他价格风险

本公司管理层认为与金融资产、金融负债相关的价格风险对本公司无重大影响。

2. 信用风险

信用风险，是指交易对手方未能履行合同义务而导致本公司产生财务损失的风险。本公司信用风险主要产生于银行存款和应收款项等。

本公司银行存款主要存放于国有银行和其它大中型上市银行，本公司预期银行存款不存在重大的信用风险。

对于应收款项，本公司按照客户管理信用风险集中度，设定相关政策以控制信用风险敞口。本公司基于对债务人的财务状况、外部评级、从第三方获取担保的可能性、信用记录及其它因素诸如目前市场状况等评估债务人的信用资质并设置相应欠款额度与信用期限。本公司会定期对债务人信用记录进行监控，对于信用记录不良的债务人，本公司会采用书面催款、缩短信用期或取消信用期等方式，以确保本公司的整体信用风险在可控的范围内。由于本公司的应收款项客户广泛分散于不同的地区和行业中，因此在本公司不存在重大信用风险集中。

本公司没有提供任何可能令本公司承受信用风险的担保。本公司所承担的最大信用风险敞口为资产负债表中各项金融资产的账面价值。

(1) 信用风险显著增加的判断依据

本公司在每个资产负债表日评估相关金融工具的信用风险自初始确认后是否已显著增加。在确定信用风险自初始确认后是否显著增加时，本公司考虑在无须付出不必要的额外成本或努力即可获得合理且有依据的信息，包括基于本公司历史数据的定性和定量分析、外部信用风险评级以及前瞻性信息。当满足以下一个或多个定量、定性标准时，本公司认为信用风险已显著增加：

- 1) 合同付款已逾期超过 30 天。
- 2) 根据外部公开信用评级结果，债务人信用评级等级大幅下降。
- 3) 债务人生产或经营环节出现严重问题，经营成果实际或预期发生显著下降。
- 4) 债务人所处的监管、经济或技术环境发生显著不利变化。
- 5) 预期将导致债务人履行其偿债义务能力的业务、财务或经济状况发生显著不利变化。
- 6) 其他表明金融资产发生信用风险显著增加的客观证据。

(2) 已发生信用减值的依据

本公司评估债务人是否发生信用减值时，主要考虑以下因素：

- 1) 发行方或债务人发生重大财务困难。
- 2) 债务人违反合同，如偿付利息或本金违约或逾期等。
- 3) 债权人出于与债务人财务困难有关的经济或合同考虑，给予债务人在任何其他情况下都不会做出的让步。
- 4) 债务人很可能破产或进行其他财务重组。

- 5) 发行方或债务人财务困难导致该金融资产的活跃市场消失。
6) 以大幅折扣购买或源生一项金融资产，该折扣反映了发生信用损失的事实。

(3) 预期信用损失计量的参数

根据信用风险是否发生显著增加以及是否已发生信用减值，本公司对不同的资产分别以 12 个月或整个存续期的预期信用损失计量损失准备。预期信用损失计量的关键参数包括违约概率、违约损失率和违约风险敞口。本公司考虑历史统计数据的定量分析及前瞻性信息，建立违约概率、违约损失率及违约风险敞口模型。相关定义如下：

- 1) 违约概率是指债务人在未来 12 个月或在整个剩余存续期，无法履行其偿付义务的可能性。
- 2) 违约风险敞口是指，在未来 12 个月或在整个剩余存续期中，在违约发生时，本公司应被偿付的金额。
- 3) 违约损失率是指本公司对违约敞口发生损失程度作出的预期。根据交易对手的类型、追索的方式和优先级，以及担保物或其他信用支持的可获得性不同，违约损失率也有所不同。

本公司通过预计未来各月份中单个敞口或资产组合的违约概率、违约损失率和违约风险敞口，来确定预期信用损失。本报告期内，预期信用损失估计技术或关键假设未发生重大变化。

(4) 预期信用损失模型中包括的前瞻性信息

信用风险显著增加的评估及预期信用损失的计算均涉及前瞻性信息。本公司通过历史数据分析，识别出影响各资产组合的信用风险及预期信用损失的相关信息，如 GDP 增速等宏观经济状况，所处行业周期阶段等行业发展状况等。本公司在考虑公司未来销售策略或信用政策的变化的基础上来预测这些信息对违约概率和违约损失率的影响。

3. 流动风险

流动风险，是指企业在履行以交付现金或其他金融资产的方式结算的义务时发生资金短缺的风险。流动性风险由本公司的财务部门集中控制。财务部门通过监控现金余额、可随时变现的有价证券以及对未来 12 个月现金流量的滚动预测，确保公司在所有合理预测的情况下拥有充足的资金偿还债务，满足本公司经营需要，并降低现金流量波动的影响。

本公司持有的金融负债和表外担保项目按未折现剩余合同现金流量的到期期限分析如下(单位：人民币万元)：

项目	期末数				
	1 年以内	1-2 年	2-3 年	3 年以上	合计
短期借款	155,407.06				155,407.06
应付票据	150,478.12				150,478.12
应付账款	157,158.40				157,158.40
其他应付款	7,439.71				7,439.71
一年内到期的非流动负债	88,953.55				88,953.55
长期借款		135,078.23	36,033.00	11,735.30	182,846.53
应付债券				101,030.33	101,030.33
租赁负债		961.10	481.80	145.18	1,588.08
金融负债和或有负债合计	559,436.84	136,039.33	36,514.80	112,910.81	844,901.78

续上表：

项目	期初数				
	1 年以内	1-2 年	2-3 年	3 年以上	合计
短期借款	109,297.01				109,297.01

应付票据	207,562.51				207,562.51
应付账款	138,861.11				138,861.11
其他应付款	7,788.96				7,788.96
一年内到期的非流动负债	93,383.75				93,383.75
长期借款		49,809.99	70,301.98	15,434.40	135,546.37
应付债券				98,875.11	98,875.11
租赁负债		1,632.89	601.43	252.72	2,487.04
金融负债和或有负债合计	556,893.34	51,442.88	70,903.41	114,562.23	793,801.86

4. 资本管理

本公司资本管理政策的目的是为了保障本公司能够持续经营，从而为股东提供回报，并使其他利益相关者获益，同时维持最佳的资本结构以降低资本成本。为了维持或调整资本结构，本公司可能会调整支付给股东的股利金额、向股东返还资本、发行新股或出售资产以减低债务。本公司以资产负债率(即总负债除以总资产)为基础对资本结构进行监控。于 2024 年 6 月 30 日，本公司的资产负债率为 76.58%(2023 年 12 月 31 日：75.89%)。

2、套期

(1) 公司开展套期业务进行风险管理

适用 不适用

(2) 公司开展符合条件套期业务并应用套期会计

单位：元

项目	与被套期项目以及套期工具相关账面价值	已确认的被套期项目账面价值中所包含的被套期项目累计公允价值套期调整	套期有效性和套期无效部分来源	套期会计对公司的财务报表相关影响
套期风险类型				
套期类别				

其他说明

(3) 公司开展套期业务进行风险管理、预期能实现风险管理目标但未应用套期会计

适用 不适用

3、金融资产

(1) 转移方式分类

适用 不适用

单位：元

转移方式	已转移金融资产性质	已转移金融资产金额	终止确认情况	终止确认情况的判断依据
票据背书	应收款项融资	2,122,049,255.24	终止确认	转移了其几乎所有的风险和报酬

票据贴现	应收款项融资	3,000.00	终止确认	转移了其几乎所有的风险和报酬
票据背书	应收票据	4,306,956.00	未终止确认	保留了其几乎所有的风险和报酬，包括与其相关的违约风险
票据贴现	应收票据	129,205,803.64	终止确认	转移了其几乎所有的风险和报酬
保理	应收账款	363,722,894.52	未终止确认	保留了其几乎所有的风险和报酬，包括与其相关的违约风险
合计		2,619,287,909.40		

(2) 因转移而终止确认的金融资产

适用 不适用

单位：元

项目	金融资产转移的方式	终止确认的金融资产金额	与终止确认相关的利得或损失
票据背书	应收款项融资	2,122,049,255.24	
票据贴现	应收款项融资	3,000.00	8.88
票据贴现	应收票据	129,205,803.64	154,791.96
合计		2,251,258,058.88	154,800.84

(3) 继续涉入的资产转移金融资产

适用 不适用

其他说明

十三、公允价值的披露

1、以公允价值计量的资产和负债的期末公允价值

单位：元

项目	期末公允价值			
	第一层次公允价值计量	第二层次公允价值计量	第三层次公允价值计量	合计
一、持续的公允价值计量	--	--	--	--
（一）交易性金融资产		68,000,000.00		68,000,000.00
1. 以公允价值计量且其变动计入当期损益的金融资产		68,000,000.00		68,000,000.00
（二）应收款项融资			123,412,359.46	123,412,359.46
二、非持续的公允价值计量	--	--	--	--

2、持续和非持续第一层次公允价值计量项目市价的确定依据

3、持续和非持续第二层次公允价值计量项目，采用的估值技术和重要参数的定性及定量信息

对于公司持有的银行理财产品，采用估值技术确定其公允价值。所使用的估值模型为同类型工具的市场报价。估值技术的输入值主要包括合同挂钩标的观察值、可比同类产品预期回报率等。

4、持续和非持续第三层次公允价值计量项目，采用的估值技术和重要参数的定性及定量信息

对于公司持有的应收票据，采用估值技术确定其公允价值。所使用的估值模型为现金流量折现模型。

5、持续的第三层次公允价值计量项目，期初与期末账面价值间的调节信息及不可观察参数敏感性分析

6、持续的公允价值计量项目，本期内发生各层级之间转换的，转换的原因及确定转换时点的政策

7、本期内发生的估值技术变更及变更原因

8、不以公允价值计量的金融资产和金融负债的公允价值情况

本公司以摊余成本计量的金融资产和金融负债主要包括：货币资金、应收票据、应收账款、其他应收款、短期借款应付账款、其他应付款、长期应付款等。本公司不以公允价值计量的金融资产和金融负债的账面价值与公允价值相差很小。

9、其他

十四、关联方及关联交易

1、本企业的母公司情况

母公司名称	注册地	业务性质	注册资本	母公司对本企业的持股比例	母公司对本企业的表决权比例
-------	-----	------	------	--------------	---------------

本企业的母公司情况的说明

本公司无母公司，实际控制人为蒋震林和洪瑞娣夫妇。

本企业最终控制方是蒋震林和洪瑞娣夫妇。

其他说明：

2、本企业的子公司情况

本企业子公司的情况详见附注十(1)“在子公司中的权益”。

3、本企业合营和联营企业情况

本企业重要的合营或联营企业详见附注。

本期与本公司发生关联方交易，或前期与本公司发生关联方交易形成余额的其他合营或联营企业情况如下：

合营或联营企业名称	与本企业关系
-----------	--------

其他说明

4、其他关联方情况

其他关联方名称	其他关联方与本企业关系
---------	-------------

其他说明

5、关联交易情况

(1) 购销商品、提供和接受劳务的关联交易

采购商品/接受劳务情况表

单位：元

关联方	关联交易内容	本期发生额	获批的交易额度	是否超过交易额度	上期发生额
-----	--------	-------	---------	----------	-------

出售商品/提供劳务情况表

单位：元

关联方	关联交易内容	本期发生额	上期发生额
-----	--------	-------	-------

购销商品、提供和接受劳务的关联交易说明

(2) 关联受托管理/承包及委托管理/出包情况

本公司受托管理/承包情况表：

单位：元

委托方/出包方名称	受托方/承包方名称	受托/承包资产类型	受托/承包起始日	受托/承包终止日	托管收益/承包收益定价依据	本期确认的托管收益/承包收益
-----------	-----------	-----------	----------	----------	---------------	----------------

关联托管/承包情况说明

本公司委托管理/出包情况表：

单位：元

委托方/出包方名称	受托方/承包方名称	委托/出包资产类型	委托/出包起始日	委托/出包终止日	托管费/出包费定价依据	本期确认的托管费/出包费
-----------	-----------	-----------	----------	----------	-------------	--------------

关联管理/出包情况说明

(3) 关联租赁情况

本公司作为出租方：

单位：元

承租方名称	租赁资产种类	本期确认的租赁收入	上期确认的租赁收入
-------	--------	-----------	-----------

本公司作为承租方：

单位：元

出租方名称	租赁资产种类	简化处理的短期租赁和低价值资产租赁的租金费用（如适用）		未纳入租赁负债计量的可变租赁付款额（如适用）		支付的租金		承担的租赁负债利息支出		增加的使用权资产	
		本期发生额	上期发生额	本期发生额	上期发生额	本期发生额	上期发生额	本期发生额	上期发生额	本期发生额	上期发生额

关联租赁情况说明

(4) 关联担保情况

本公司作为担保方

单位：元

被担保方	担保金额	担保起始日	担保到期日	担保是否已经履行完毕

本公司作为被担保方

单位：元

担保方	担保金额	担保起始日	担保到期日	担保是否已经履行完毕

关联担保情况说明

(5) 关联方资金拆借

单位：元

关联方	拆借金额	起始日	到期日	说明
拆入				
拆出				

(6) 关联方资产转让、债务重组情况

单位：元

关联方	关联交易内容	本期发生额	上期发生额

(7) 关键管理人员报酬

单位：元

项目	本期发生额	上期发生额
报酬总额	3,442,631.00	3,690,658.91

(8) 其他关联交易

6、关联方应收应付款项

(1) 应收项目

单位：元

项目名称	关联方	期末余额		期初余额	
		账面余额	坏账准备	账面余额	坏账准备

(2) 应付项目

单位：元

项目名称	关联方	期末账面余额	期初账面余额

7、关联方承诺

8、其他

十五、股份支付

1、股份支付总体情况

适用 不适用

单位：元

授予对象类别	本期授予		本期行权		本期解锁		本期失效	
	数量	金额	数量	金额	数量	金额	数量	金额
管理人员							8,400	488,110.00
销售人员								
研发人员								
生产人员							4,200	195,244.00
合计							12,600	683,354.00

期末发行在外的股票期权或其他权益工具

适用 不适用

授予对象类别	期末发行在外的股票期权		期末发行在外的其他权益工具	
	行权价格的范围	合同剩余期限	行权价格的范围	合同剩余期限
管理人员			57.33 元/股	3 年
销售人员			57.33 元/股	3 年
研发人员			57.33 元/股	3 年
生产人员			57.33 元/股	3 年

其他说明

2、以权益结算的股份支付情况

适用 不适用

单位：元

授予日权益工具公允价值的确定方法	公司按照布莱克-斯科尔斯期权定价模型（B-S 模型）计算确定授予日权益工具公允价值。
本期估计与上期估计有重大差异的原因	无
以权益结算的股份支付计入资本公积的累计金额	42,770,757.44
本期以权益结算的股份支付确认的费用总额	10,153,103.34

其他说明

3、以现金结算的股份支付情况

适用 不适用

4、本期股份支付费用

适用 不适用

单位：元

授予对象类别	以权益结算的股份支付费用	以现金结算的股份支付费用
管理人员	4,089,719.96	
销售人员	629,152.14	
研发人员	3,133,948.96	
生产人员	2,300,282.28	
合计	10,153,103.34	

其他说明

5、股份支付的修改、终止情况

6、其他

十六、承诺及或有事项

1、重要承诺事项

资产负债表日存在的重要承诺

1. 募集资金使用承诺情况

经中国证券监督管理委员会《关于同意宁波震裕科技股份有限公司向不特定对象发行可转换公司债券注册的批复》（证监许可〔2023〕1995号）同意注册，公司已于2023年10月20日向不特定对象发行了1,195.00万张可转换公司债券，每张面值100元，共计募集资金119,500.00万元，扣除发行费用1,231.26万元（不含税）后，实际募集资金净额118,268.74万元。该募集资金已于2023年10月26日划至公司指定账户，上述募集资金到位情况已经中汇会计师事务所（特殊普通合伙）进行了审验，并出具了《验资报告》（中汇会验[2023]9625号）。

截至2024年6月30日，公司尚未使用的募集资金余额为24,146.88万元，均存放于募集资金专用账户，其中包括募集资金现金管理24,066.88万元，将分别继续用于各项募集资金投资项目。

募集资金投向使用情况如下(单位：万元)：

承诺投资项目	承诺投资金额	实际投资金额
年产9亿件新能源动力锂电池顶盖项目	58,864.97	21,453.56
年产3.6亿件新能源汽车锂电池壳体新建项目	25,000.00	3,696.70
补充流动资金	34,403.77	34,403.77
合计	118,268.74	59,554.03

2. 合并范围内各公司为自身对外借款进行的财产抵押担保情况(单位：万元)

担保单位	抵押权人	抵押物	抵押物账面原值	抵押物账面价值	担保借款余额	借款到期日
本公司	中国建设银行股份有限公司宁海支行	厂房及土地使用权	10,312.79	8,659.14	5,000.00	2024/11/11
苏州范斯	交通银行股份有限公司苏州高新技术产业	厂房及土	7,744.38	4,783.77	724.50	2026/7/30

担保单位	抵押权人	抵押物	抵押物账面原值	抵押物账面价值	担保借款余额	借款到期日
特	开发区支行	地使用权				
苏州范斯特	交通银行股份有限公司苏州高新技术产业开发区支行				270.00	2026/9/15
苏州范斯特	交通银行股份有限公司苏州高新技术产业开发区支行				372.44	2026/9/27
苏州范斯特	交通银行股份有限公司苏州高新技术产业开发区支行				686.25	2026/11/23
苏州范斯特	交通银行股份有限公司苏州高新技术产业开发区支行				98.54	2026/11/23
苏州范斯特	交通银行股份有限公司苏州高新技术产业开发区支行				98.27	2026/11/23
苏州范斯特	交通银行股份有限公司苏州高新技术产业开发区支行	设备	7,475.08	6,069.82	1,059.50	2027/11/9
苏州范斯特	交通银行股份有限公司苏州高新技术产业开发区支行				494.64	2027/11/9
苏州范斯特	交通银行股份有限公司苏州高新技术产业开发区支行				705.05	2027/11/9
苏州范斯特	交通银行股份有限公司苏州高新技术产业开发区支行				845.28	2027/11/9
苏州范斯特	中国建设银行股份有限公司	专利使用权			1,500.00	2025/5/18
宁波震裕汽车零部件	中国农业银行股份有限公司宁海县支行	厂房及地使用权	58,215.91	56,048.35	44.73	2027/4/15
宁波震裕汽车零部件	中国农业银行股份有限公司宁海县支行				63.58	2027/4/15
宁波震裕汽车零部件	中国农业银行股份有限公司宁海县支行				875.33	2027/4/15
宁波震裕汽车零部件	中国农业银行股份有限公司宁海县支行				280.23	2027/4/15
宁波震裕汽车零部件	中国农业银行股份有限公司宁海县支行				128.02	2027/10/15
宁波震裕	中国农业银行股份有限公司宁海县支行				74.46	2027/10/15

担保单位	抵押权人	抵押物	抵押物账面原值	抵押物账面价值	担保借款余额	借款到期日
汽车部件						
宁波震裕汽车部件	中国农业银行股份有限公司宁海县支行				813.06	2027/10/15
宁波震裕汽车部件	中国农业银行股份有限公司宁海县支行				2,818.25	2027/10/15
宁波震裕汽车部件	中国农业银行股份有限公司宁海县支行				869.70	2027/10/15
宁波震裕汽车部件	中国农业银行股份有限公司宁海县支行				1,392.88	2027/10/15
宁波震裕汽车部件	中国农业银行股份有限公司宁海县支行				79.41	2027/10/15
宁波震裕汽车部件	中国农业银行股份有限公司宁海县支行				28.85	2028/4/15
宁波震裕汽车部件	中国农业银行股份有限公司宁海县支行				24.17	2028/4/15
宁波震裕汽车部件	中国农业银行股份有限公司宁海县支行				1,246.76	2028/4/15
宁波震裕汽车部件	中国农业银行股份有限公司宁海县支行				367.25	2028/4/15
宁波震裕汽车部件	中国农业银行股份有限公司宁海县支行				1,820.68	2028/4/15
宁波震裕汽车部件	中国农业银行股份有限公司宁海县支行				1,153.92	2028/10/15
宁波震裕汽车部件	中国农业银行股份有限公司宁海县支行				278.54	2028/10/15
宁波震裕汽车	中国农业银行股份有限公司宁海县支行				606.62	2029/4/15

担保单位	抵押权人	抵押物	抵押物账面原值	抵押物账面价值	担保借款余额	借款到期日			
部件									
宁波震裕汽车零部件	中国农业银行股份有限公司宁海县支行				2,091.97	2029/4/15			
宁波震裕汽车零部件	中国农业银行股份有限公司宁海县支行				1,546.40	2029/4/15			
宁波震裕汽车零部件	中国农业银行股份有限公司宁海县支行				500.30	2029/4/15			
宁波震裕汽车零部件	中国农业银行股份有限公司宁海县支行				456.16	2029/10/15			
宁波震裕汽车零部件	中国农业银行股份有限公司宁海县支行				504.56	2029/10/15			
宁波震裕汽车零部件	中国农业银行股份有限公司宁海县支行				1,217.64	2029/10/15			
宁德震裕	中国进出口银行宁波分行	宁德裕建程土地使用权	11,850.29	11,762.95	1,112.33	2025/4/30			
宁德震裕	中国进出口银行宁波分行				420.00	2025/4/30			
宁德震裕	中国进出口银行宁波分行				540.00	2025/4/30			
宁德震裕	中国进出口银行宁波分行				620.00	2025/10/31			
宁德震裕	中国进出口银行宁波分行				488.63	2025/10/31			
宁德震裕	中国进出口银行宁波分行				462.00	2025/10/31			
宁德震裕	中国进出口银行宁波分行				460.00	2025/10/31			
宁德震裕	中国进出口银行宁波分行				125.00	2025/10/31			
宁德震裕	中国进出口银行宁波分行				501.00	2025/10/31			
宁德震裕	中国进出口银行宁波分行				388.00	2026/4/30			
宁德震裕	中国进出口银行宁波分行				227.00	2026/4/30			
小计						95,598.45	87,324.03	36,481.90	

3. 合并范围内各公司为自身应付票据进行的财产质押担保情况(单位: 万元)

担保单位	质押权人	质押标的物	质押物账面原值	质押物账面价值	担保借款余额	备注
------	------	-------	---------	---------	--------	----

本公司	浙商银行 宁海支行	保证金	151.61	151.61		[注 1]
本公司	兴业银行 宁波宁海 支行	保证金	0.04	0.04		[注 2]
本公司	中信银行 宁波宁海 支行	保证金	3,731.39	3,731.39	2,674.39	[注 3]
苏州 范斯 特	中信银行 苏州科技 城支行	保证金	4,276.88	4,276.88	4,962.80	[注 4]
		承兑汇票	715.76	715.76		
震裕 销售	中信银行 宁波宁海 支行	保证金	11,315.93	11,315.93	11,285.87	[注 5]

[注 1] 根据本公司与浙商银行股份有限公司宁波宁海支行签署的《资产池/票据池直通年功能开通协议》和《资产池质押担保合同》，约定以资产池内质押资产及资产池保证金账户内的保证金为债务人依上述债权债务合同与质权人形成的债务提供担保。截止 2024 年 6 月 30 日该担保合同下的承兑汇票余额 0.00 万元。

[注 2] 根据本公司与兴业银行股份有限公司宁波宁海支行签署的《票据池业务合作协议》和《最高额质押合同》，约定开立票据池质押保证金账户。截止 2024 年 6 月 30 日该担保合同下的承兑汇票余额 0.00 万元。

[注 3] 根据本公司与中信银行股份有限公司宁波宁海支行签署的《票据池业务合作协议》和《最高额质押合同》，约定以其持有的票据、保证金账户及账户内资金、存单、结构性存款等资产为履行债务提供最高额质押担保。截止 2024 年 6 月 30 日该担保合同下的承兑汇票余额 2,674.39 万元。

[注 4] 根据苏州范斯特与中信银行股份有限公司苏州分行签署的《票据池业务合作协议》和《资产池业务最高额质押合同》，约定以票据、保证金账户及账户内资金（账户为 8112001052400646355）、存单、结构性存款设定质押担保，截止 2024 年 6 月 30 日该担保合同下的承兑汇票余额 4,962.80 万元。

[注 5] 根据震裕销售与中信银行股份有限公司宁波宁海支行签署的《票据池业务合作协议》和《最高额质押合同》，约定以其持有的票据、保证金账户及账户内资金、存单、结构性存款等资产为履行债务提供最高额质押担保。截止 2024 年 6 月 30 日该担保合同下的承兑汇票余额 11,285.87 万元。

4. 对子公司尚未履行完出资义务的情况(单位: 万元)

子公司名称	认缴金额	实缴金额	尚未实缴金额
海南范斯特	3,000.00		3,000.00
震裕自动化	1,000.00	100.00	900.00
范斯特江苏	10,000.00		10,000.00

截止资产负债表日，除上述事项外，本公司无应披露的其他重大承诺事项。

2、或有事项

(1) 资产负债表日存在的重要或有事项

1. 本公司合并范围内公司之间的担保情况

截至 2024 年 6 月 30 日，本公司合并范围内公司之间的保证担保情况(单位: 万元)

担保单位	被担保单位	贷款金融机构	担保借款或融资余额	借款到期日
本公司	常州震裕	上海浦东发展银行股份有限公司宁波分行	10,000.00	2025/3/21
本公司	常州震裕	上海浦东发展银行股份有限公司宁波分行	4,000.00	2025/3/27

担保单位	被担保单位	贷款金融机构	担保借款或融资余额	借款到期日
本公司	常州震裕	上海浦东发展银行股份有限公司宁波分行	10,000.00	2025/4/18
本公司	震裕销售	上海浦东发展银行股份有限公司宁波分行	1,000.00	2025/3/27
本公司	宜宾震裕	中国银行股份有限公司宜宾分行	3,500.00	2029/3/2
本公司	宜宾震裕	中国银行股份有限公司宜宾分行	1,500.00	2029/3/2
本公司	苏州范斯特	交通银行股份有限公司苏州高新技术产业开发区分行	724.50	2026/7/30
本公司	苏州范斯特	交通银行股份有限公司苏州高新技术产业开发区分行	270.00	2026/9/15
本公司	苏州范斯特	交通银行股份有限公司苏州高新技术产业开发区分行	372.44	2026/9/27
本公司	苏州范斯特	交通银行股份有限公司苏州高新技术产业开发区分行	686.25	2026/11/23
本公司	苏州范斯特	交通银行股份有限公司苏州高新技术产业开发区分行	98.54	2026/11/23
本公司	苏州范斯特	交通银行股份有限公司苏州高新技术产业开发区分行	98.27	2026/11/23
本公司	苏州范斯特	交通银行股份有限公司苏州高新技术产业开发区分行	1,059.50	2027/11/9
本公司	苏州范斯特	交通银行股份有限公司苏州高新技术产业开发区分行	494.64	2027/11/9
本公司	苏州范斯特	交通银行股份有限公司苏州高新技术产业开发区分行	705.05	2027/11/9
本公司	苏州范斯特	交通银行股份有限公司苏州高新技术产业开发区分行	845.28	2027/11/9
小计			35,354.47	

2. 其他或有负债及其财务影响

已贴现或背书且在资产负债表日尚未到期的银行承兑汇票详见本附注七(7) 5 “期末公司已背书或者贴现且在资产负债表日尚未到期的应收款项融资”。

已背书且在资产负债表日尚未到期的商业承兑汇票详见本附注七(4) 5 “期末公司已背书或者贴现且在资产负债表日尚未到期的应收票据”。

(2) 公司没有需要披露的重要或有事项，也应予以说明

公司不存在需要披露的重要或有事项。

3、其他

十七、资产负债表日后事项

1、重要的非调整事项

单位：元

项目	内容	对财务状况和经营成果的影响数	无法估计影响数的原因

2、利润分配情况

3、销售退回

4、其他资产负债表日后事项说明

十八、其他重要事项

1、前期会计差错更正

(1) 追溯重述法

单位：元

会计差错更正的内容	处理程序	受影响的各个比较期间报表项目名称	累积影响数

(2) 未来适用法

会计差错更正的内容	批准程序	采用未来适用法的原因

2、债务重组

3、资产置换

(1) 非货币性资产交换

(2) 其他资产置换

4、年金计划

5、终止经营

单位：元

项目	收入	费用	利润总额	所得税费用	净利润	归属于母公司所有者的终止经营利润

其他说明

6、分部信息

(1) 报告分部的确定依据与会计政策

(2) 报告分部的财务信息

单位：元

项目		分部间抵销	合计

(3) 公司无报告分部的，或者不能披露各报告分部的资产总额和负债总额的，应说明原因。

(4) 其他说明

7、其他对投资者决策有影响的重要交易和事项

8、其他

十九、母公司财务报表主要项目注释

1、应收账款

(1) 按账龄披露

单位：元

账龄	期末账面余额	期初账面余额
1年以内（含1年）	647,511,810.80	667,501,512.27
1至2年	5,130,798.49	6,051,950.43
2至3年	4,213,359.36	2,597,410.71
3年以上	3,425,596.09	3,659,753.52
3至4年	1,386,590.77	1,459,989.56
4至5年	1,156,156.22	1,306,521.88
5年以上	882,849.10	893,242.08
合计	660,281,564.74	679,810,626.93

(2) 按坏账计提方法分类披露

单位：元

类别	期末余额					期初余额				
	账面余额		坏账准备		账面价值	账面余额		坏账准备		账面价值
	金额	比例	金额	计提比例		金额	比例	金额	计提比例	
其中：										
按组合计提坏账准备的应收账款	660,281,564.74	100.00%	11,078,066.98	1.68%	649,203,497.76	679,810,626.93	100.00%	17,465,904.75	2.57%	662,344,722.18
其中：										
逾期账龄组合	449,079,048.77	68.01%	11,078,066.98	2.47%	438,000,981.79	277,179,725.79	40.77%	17,465,904.75	6.30%	259,713,821.04
合并内关联方	211,202,515.97	31.99%			211,202,515.97	402,630,901.14	59.23%			402,630,901.14

合计	660,281,564.74	100.00%	11,078,066.98	1.68%	649,203,497.76	679,810,626.93	100.00%	17,465,904.75	2.57%	662,344,722.18
----	----------------	---------	---------------	-------	----------------	----------------	---------	---------------	-------	----------------

按组合计提坏账准备类别名称：逾期账龄组合

单位：元

名称	期末余额		
	账面余额	坏账准备	计提比例
未逾期	413,042,730.04	2,065,213.68	0.50%
逾期 1 年以内	25,897,818.36	2,589,781.84	10.00%
逾期 1 - 2 年	4,720,807.49	1,416,242.25	30.00%
逾期 2 - 3 年	2,054,318.39	1,643,454.72	80.00%
逾期 3 年以上	3,363,374.49	3,363,374.49	100.00%
合计	449,079,048.77	11,078,066.98	

确定该组合依据的说明：

如是按照预期信用损失一般模型计提应收账款坏账准备：

适用 不适用

(3) 本期计提、收回或转回的坏账准备情况

本期计提坏账准备情况：

单位：元

类别	期初余额	本期变动金额				期末余额
		计提	收回或转回	核销	其他	
按组合计提坏账准备	17,465,904.75	-6,387,837.77				11,078,066.98
合计	17,465,904.75	-6,387,837.77				11,078,066.98

其中本期坏账准备收回或转回金额重要的：

单位：元

单位名称	收回或转回金额	转回原因	收回方式	确定原坏账准备计提比例的依据及其合理性
------	---------	------	------	---------------------

(4) 本期实际核销的应收账款情况

单位：元

项目	核销金额
----	------

其中重要的应收账款核销情况：

单位：元

单位名称	应收账款性质	核销金额	核销原因	履行的核销程序	款项是否由关联交易产生
------	--------	------	------	---------	-------------

应收账款核销说明：

(5) 按欠款方归集的期末余额前五名的应收账款和合同资产情况

单位：元

单位名称	应收账款期末余额	合同资产期末余额	应收账款和合同资产期末余额	占应收账款和合同资产期末余额合计数的比例	应收账款坏账准备和合同资产减值准备期末余额
------	----------	----------	---------------	----------------------	-----------------------

第一名	252,215,420.30		252,215,420.30	36.51%	1,324,394.30
第二名	123,300,880.33		123,300,880.33	17.85%	0.00
第三名	72,434,539.07		72,434,539.07	10.49%	0.00
第四名	35,897,590.89		35,897,590.89	5.20%	179,487.95
第五名	20,269,308.60		20,269,308.60	2.93%	130,323.10
合计	504,117,739.19		504,117,739.19	72.98%	1,634,205.35

2、其他应收款

单位：元

项目	期末余额	期初余额
其他应收款	3,810,363,364.16	4,270,518,778.93
合计	3,810,363,364.16	4,270,518,778.93

(1) 应收利息

1) 应收利息分类

单位：元

项目	期末余额	期初余额
----	------	------

2) 重要逾期利息

单位：元

借款单位	期末余额	逾期时间	逾期原因	是否发生减值及其判断依据
------	------	------	------	--------------

其他说明：

3) 按坏账计提方法分类披露

适用 不适用

4) 本期计提、收回或转回的坏账准备的情况

单位：元

类别	期初余额	本期变动金额				期末余额
		计提	收回或转回	转销或核销	其他变动	

其中本期坏账准备收回或转回金额重要的：

单位：元

单位名称	收回或转回金额	转回原因	收回方式	确定原坏账准备计提比例的依据及其合理性
------	---------	------	------	---------------------

其他说明：

5) 本期实际核销的应收利息情况

单位：元

项目	核销金额
----	------

其中重要的应收利息核销情况

单位：元

单位名称	款项性质	核销金额	核销原因	履行的核销程序	款项是否由关联交易产生
------	------	------	------	---------	-------------

核销说明：

其他说明：

(2) 应收股利

1) 应收股利分类

单位：元

项目(或被投资单位)	期末余额	期初余额
------------	------	------

2) 重要的账龄超过 1 年的应收股利

单位：元

项目(或被投资单位)	期末余额	账龄	未收回的原因	是否发生减值及其判断依据
------------	------	----	--------	--------------

3) 按坏账计提方法分类披露

适用 不适用

4) 本期计提、收回或转回的坏账准备的情况

单位：元

类别	期初余额	本期变动金额				期末余额
		计提	收回或转回	转销或核销	其他变动	

其中本期坏账准备收回或转回金额重要的：

单位：元

单位名称	收回或转回金额	转回原因	收回方式	确定原坏账准备计提比例的依据及其合理性
------	---------	------	------	---------------------

其他说明：

5) 本期实际核销的应收股利情况

单位：元

项目	核销金额
----	------

其中重要的应收股利核销情况

单位：元

单位名称	款项性质	核销金额	核销原因	履行的核销程序	款项是否由关联交易产生
------	------	------	------	---------	-------------

核销说明：

其他说明：

(3) 其他应收款

1) 其他应收款按款项性质分类情况

单位：元

款项性质	期末账面余额	期初账面余额
押金保证金	7,209,510.68	4,178,295.00
其他	621,480.79	909,476.75
关联方暂借款	3,803,057,839.30	4,265,731,489.55
合计	3,810,888,830.77	4,270,819,261.30

2) 按账龄披露

单位：元

账龄	期末账面余额	期初账面余额
1 年以内（含 1 年）	3,809,720,726.37	4,270,318,405.62
1 至 2 年	823,026.31	444,110.68
2 至 3 年	293,823.09	5,490.00
3 年以上	51,255.00	51,255.00
4 至 5 年		51,255.00
5 年以上	51,255.00	
合计	3,810,888,830.77	4,270,819,261.30

3) 按坏账计提方法分类披露

单位：元

类别	期末余额					期初余额				
	账面余额		坏账准备		账面价值	账面余额		坏账准备		账面价值
	金额	比例	金额	计提比例		金额	比例	金额	计提比例	
其中：										
按组合计提坏账准备	3,810,888,830.77	100.00%	525,466.61	0.01%	3,810,363,364.16	4,270,819,261.30	100.00%	300,482.37	0.01%	4,270,518,778.93
其中：										
账龄组合	3,810,888,830.77	100.00%	525,466.61	0.01%	3,810,363,364.16	4,270,819,261.30	100.00%	300,482.37	0.01%	4,270,518,778.93
合计	3,810,888,830.77	100.00%	525,466.61	0.01%	3,810,363,364.16	4,270,819,261.30	100.00%	300,482.37	0.01%	4,270,518,778.93

按组合计提坏账准备类别名称：账龄组合

单位：元

名称	期末余额		
	账面余额	坏账准备	计提比例
账龄组合	7,830,991.47	525,466.61	6.71%
1 年以内	6,662,887.07	333,144.36	5.00%

1-2 年	823,026.31	82,302.63	10.00%
2-3 年	293,823.09	58,764.62	20.00%
3-4 年			
4-5 年			
5 年以上	51,255.00	51,255.00	100.00%
合并关联方组合	3,803,057,839.30		
合计	3,810,888,830.77	525,466.61	

确定该组合依据的说明：

按预期信用损失一般模型计提坏账准备：

单位：元

坏账准备	第一阶段	第二阶段	第三阶段	合计
	未来 12 个月预期信用损失	整个存续期预期信用损失(未发生信用减值)	整个存续期预期信用损失(已发生信用减值)	
2024 年 1 月 1 日余额	300,482.37			300,482.37
2024 年 1 月 1 日余额在本期				
本期计提	224,984.24			224,984.24
2024 年 6 月 30 日余额	525,466.61			525,466.61

各阶段划分依据和坏账准备计提比例

损失准备本期变动金额重大的账面余额变动情况

适用 不适用

4) 本期计提、收回或转回的坏账准备情况

本期计提坏账准备情况：

单位：元

类别	期初余额	本期变动金额				期末余额
		计提	收回或转回	转销或核销	其他	
按组合计提坏账准备	300,482.37	224,984.24				525,466.61
合计	300,482.37	224,984.24				525,466.61

其中本期坏账准备转回或收回金额重要的：

单位：元

单位名称	收回或转回金额	转回原因	收回方式	确定原坏账准备计提比例的依据及其合理性

5) 本期实际核销的其他应收款情况

单位：元

项目	核销金额

其中重要的其他应收款核销情况：

单位：元

单位名称	其他应收款性质	核销金额	核销原因	履行的核销程序	款项是否由关联交易产生
------	---------	------	------	---------	-------------

其他应收款核销说明：

6) 按欠款方归集的期末余额前五名的其他应收款情况

单位：元

单位名称	款项的性质	期末余额	账龄	占其他应收款期末余额合计数的比例	坏账准备期末余额
震裕销售	暂借款	2,057,607,231.49	1年以内	53.99%	0.00
宁波震裕汽车部件	暂借款	1,191,274,758.44	1年以内	31.26%	0.00
常州震裕新能源	暂借款	220,914,982.99	1年以内	5.80%	0.00
广东震裕	暂借款	85,824,379.65	1年以内	2.25%	0.00
宁德震裕	暂借款	84,741,200.55	1年以内	2.22%	0.00
合计		3,640,362,553.12		95.52%	0.00

7) 因资金集中管理而列报于其他应收款

单位：元

其他说明：

对关联方的其他应收款情况

序号	单位名称	与本公司关系	期末数	占其他应收款期末数的比例
1	震裕销售	本公司之子公司	2,057,607,231.49	53.99%
2	宁波震裕汽车部件	本公司之子公司	1,191,274,758.44	31.26%
3	常州震裕新能源	本公司之子公司	220,914,982.99	5.80%
5	广东震裕	本公司之子公司	85,824,379.65	2.25%
4	宁德震裕	本公司之子公司	84,741,200.55	2.22%
7	常州震裕	本公司之子公司	76,511,213.67	2.01%
6	宜宾震裕	本公司之子公司	69,507,410.85	1.82%
8	宜春震裕	本公司之子公司	14,192,607.62	0.37%
9	上饶震裕	本公司之子公司	1,306,585.05	0.03%
10	荆门震裕	本公司之子公司	1,130,345.98	0.03%
11	苏州范斯特	本公司之子公司	26,615.75	0.00%
12	范斯特江苏	本公司之子公司	20,507.26	0.00%
	小计		3,803,057,839.30	99.79%

3、长期股权投资

单位：元

项目	期末余额			期初余额		
	账面余额	减值准备	账面价值	账面余额	减值准备	账面价值
对子公司投资	2,115,101,962.58		2,115,101,962.58	1,079,417,869.98		1,079,417,869.98

合计	2,115,101,96 2.58		2,115,101,96 2.58	1,079,417,86 9.98		1,079,417,869.98
----	----------------------	--	----------------------	----------------------	--	------------------

(1) 对子公司投资

单位：元

被投资单位	期初余额 (账面价值)	减值准备 期初余额	本期增减变动				期末余额 (账面价值)	减值准备期末 余额
			追加投资	减少投资	计提减值 准备	其他		
苏州范斯特	500,835,5 25.83		253,107.1 8				501,088,6 33.01	
宁德震裕	60,757,55 3.96		250,524,2 93.43				311,281,8 47.39	
宁波震裕 汽车部件	83,257,65 5.72		591,945,1 63.22				675,202,8 18.94	
宜宾震裕	58,704,22 8.89		213,333.1 8				58,917,56 2.07	
广东震裕	100,537,1 23.68		162,711.7 2				100,699,8 35.40	
海南震裕	7,280,000 .00						7,280,000 .00	
常州震裕	231,648,8 91.48		679,773.6 6				232,328,6 65.14	
常州震裕 新能源	26,134,21 0.32		101,242.8 7				26,235,45 3.19	
上饶震裕	166,258.3 2		50,124,69 3.74				50,290,95 2.06	
宜春震裕	96,421.78		50,072,31 6.32				50,168,73 8.10	
震裕销售	10,000,00 0.00		40,556,83 5.82				50,556,83 5.82	
震裕自动 化			1,000,000 .00				1,000,000 .00	
荆门震裕			50,050,62 1.46				50,050,62 1.46	
合计	1,079,417 ,869.98		1,035,684 ,092.60				2,115,101 ,962.58	

(2) 对联营、合营企业投资

单位：元

投资单位	期初余额 (账面价值)	减值准备 期初余额	本期增减变动								期末余额 (账面价值)	减值准备 期末余额
			追加投资	减少投资	权益法下 确认的投资 损益	其他综合 收益调整	其他 权益变动	宣告发放 现金股利 或利润	计提 减值 准备	其他		
一、合营企业												
二、联营企业												

可收回金额按公允价值减去处置费用后的净额确定

适用 不适用

可收回金额按预计未来现金流量的现值确定

适用 不适用

前述信息与以前年度减值测试采用的信息或外部信息明显不一致的差异原因
 公司以前年度减值测试采用信息与当年实际情况明显不一致的差异原因

(3) 其他说明

4、营业收入和营业成本

单位：元

项目	本期发生额		上期发生额	
	收入	成本	收入	成本
主营业务	264,061,431.91	161,722,413.58	1,050,774,957.97	880,773,021.28
其他业务	6,873,885.08	6,859,050.50	24,072,069.80	21,249,192.34
合计	270,935,316.99	168,581,464.08	1,074,847,027.77	902,022,213.62

与履约义务相关的信息：

项目	履行履约义务的时间	重要的支付条款	公司承诺转让商品的性质	是否为主要责任人	公司承担的预期将退还给客户的款项	公司提供的质量保证类型及相关义务
其他说明						

其他说明

与分摊至剩余履约义务的交易价格相关的信息：

本报告期末已签订合同、但尚未履行或尚未履行完毕的履约义务所对应的收入金额为 0.00 元，其中，元预计将于年度确认收入，元预计将于年度确认收入，元预计将于年度确认收入。

重大合同变更或重大交易价格调整

单位：元

项目	会计处理方法	对收入的影响金额
其他说明：		

其他说明：

5、投资收益

单位：元

项目	本期发生额	上期发生额
交易性金融资产在持有期间的投资收益	1,435,675.17	1,275,971.07
处置应收款项融资产生的投资收益		-1,281,476.45
合计	1,435,675.17	-5,505.38

6、其他

二十、补充资料

1、当期非经常性损益明细表

适用 不适用

单位：元

项目	金额	说明
----	----	----

非流动性资产处置损益	1,628,554.51	
计入当期损益的政府补助（与公司正常经营业务密切相关、符合国家政策规定、按照确定的标准享有、对公司损益产生持续影响的政府补助除外）	10,752,869.22	
除同公司正常经营业务相关的有效套期保值业务外，非金融企业持有金融资产和金融负债产生的公允价值变动损益以及处置金融资产和金融负债产生的损益	2,821,195.41	
除上述各项之外的其他营业外收入和支出	-641,742.96	
其他符合非经常性损益定义的损益项目	275,667.96	
减：所得税影响额	2,984,523.50	
合计	11,852,020.64	--

其他符合非经常性损益定义的损益项目的具体情况：

适用 不适用

公司不存在其他符合非经常性损益定义的损益项目的具体情况。

将《公开发行证券的公司信息披露解释性公告第 1 号——非经常性损益》中列举的非经常性损益项目界定为经常性损益项目的情况说明

适用 不适用

2、净资产收益率及每股收益

报告期利润	加权平均净资产收益率	每股收益	
		基本每股收益（元/股）	稀释每股收益（元/股）
归属于公司普通股股东的净利润	4.97%	1.30	1.06
扣除非经常性损益后归属于公司普通股股东的净利润	4.52%	1.18	0.96

3、境内外会计准则下会计数据差异

(1) 同时按照国际会计准则与按中国会计准则披露的财务报告中净利润和净资产差异情况

适用 不适用

(2) 同时按照境外会计准则与按中国会计准则披露的财务报告中净利润和净资产差异情况

适用 不适用

(3) 境内外会计准则下会计数据差异原因说明，对已经境外审计机构审计的数据进行差异调节的，应注明该境外机构的名称

适用 不适用

4、其他