

证券代码：002677

证券简称：浙江美大

公告编号：2024-023

# 浙江美大实业股份有限公司

## 2024 年半年度报告

# MEIDA 美大



2024 年 8 月 30 日

## 第一节 重要提示、目录和释义

公司董事会、监事会及董事、监事、高级管理人员保证半年度报告内容的真实、准确、完整，不存在虚假记载、误导性陈述或者重大遗漏，并承担个别和连带的法律责任。

公司负责人王培飞、主管会计工作负责人王培飞及会计机构负责人(会计主管人员)杨晓婷声明：保证本半年度报告中财务报告的真实、准确、完整。

所有董事均已出席了审议本次半年报的董事会会议。

本报告中涉及的未来发展和前瞻性陈述，因存在不确定性，不构成公司对投资者的实质性承诺，敬请投资者注意投资风险。

公司未来经营中可能存在的风险及应对措施详见本报告第三节“管理层讨论与分析”中的第十一小节“公司面临的风险和应对措施”敬请投资者关注相关内容。

公司计划不派发现金红利，不送红股，不以公积金转增股本。

## 目 录

第一节 重要提示、目录和释义	2
第二节 公司简介和主要财务指标	6
第三节 管理层讨论与分析	9
第四节 公司治理	25
第五节 环境和社会责任	26
第六节 重要事项	29
第七节 股份变动及股东情况	34
第八节 优先股相关情况	38
第九节 债券相关情况	39
第十节 财务报告	40

## 备查文件目录

- (一) 载有公司负责人、主管会计工作负责人、会计机构负责人（会计主管人员）签名并盖章的财务报告及财务报表；
- (二) 报告期内在中国证监会指定网站上公开披露过的所有公司文件的正本及公告的原稿；
- (三) 载有公司法定代表人签名并盖章的 2024 年半年度报告原件；
- (四) 以上备查文件的备置地点：公司董事会办公室。

## 释义

释义项	指	释义内容
中国证监会	指	中国证券监督管理委员会
深交所	指	深圳证券交易所
《公司法》	指	《中华人民共和国公司法》
《证券法》	指	《中华人民共和国证券法》
《公司章程》	指	《浙江美大实业股份有限公司章程》
公司、浙江美大、美大实业	指	浙江美大实业股份有限公司
美大集团	指	美大集团有限公司
美大销售	指	浙江美大节能电器销售有限公司
江苏美大	指	江苏美大电器有限公司
美大智能	指	浙江美大智能科技有限公司
美大网络	指	浙江美大网络销售有限公司
银河控股	指	银河控股香港有限公司
齐屹科技	指	QeekaHome (Cayman) Inc.
海创投	指	海宁高质创投股权投资合伙企业(有限合伙)
奥维云网 (AVC)	指	北京奥维云网大数据科技股份有限公司
110 项目	指	年新增 110 万台集成灶及高端厨房电器产品项目
元/万元	指	人民币元/万元
报告期	指	2024 年 1 月 1 日至 2024 年 6 月 30 日

## 第二节 公司简介和主要财务指标

### 一、公司简介

股票简称	浙江美大	股票代码	002677
变更前的股票简称（如有）	无		
股票上市证券交易所	深圳证券交易所		
公司的中文名称	浙江美大实业股份有限公司		
公司的中文简称（如有）	浙江美大		
公司的外文名称（如有）	ZhejiangMeidaIndustrialCo.,Ltd.		
公司的外文名称缩写（如有）	ZhejiangMeida		
公司的法定代表人	王培飞		

### 二、联系人和联系方式

	董事会秘书	证券事务代表
姓名	徐红	周欢
联系地址	浙江省海宁市袁花镇谈桥 81 号（海宁市东西大道 60km）	浙江省海宁市袁花镇谈桥 81 号（海宁市东西大道 60km）
电话	0573-87812298	0573-87812298
传真	0573-87816199	0573-87816199
电子信箱	meida@meida.com	meida@meida.com

### 三、其他情况

#### 1、公司联系方式

公司注册地址、公司办公地址及其邮政编码、公司网址、电子信箱等在报告期是否变化

适用 不适用

公司注册地址、公司办公地址及其邮政编码、公司网址、电子信箱等在报告期无变化，具体可参见 2023 年年报。

#### 2、信息披露及备置地点

信息披露及备置地点在报告期是否变化

适用 不适用

公司披露半年度报告的证券交易所网站和媒体名称及网址，公司半年度报告备置地在报告期无变化，具体可参见 2023 年年报。

#### 3、其他有关资料

其他有关资料在报告期是否变更情况

适用 不适用

#### 四、主要会计数据和财务指标

公司是否需追溯调整或重述以前年度会计数据

是 否

	本报告期	上年同期	本报告期比上年同期增减
营业收入（元）	459,118,485.10	772,393,370.48	-40.56%
归属于上市公司股东的净利润（元）	97,562,242.53	218,068,142.95	-55.26%
归属于上市公司股东的扣除非经常性损益的净利润（元）	97,140,761.91	217,606,478.69	-55.36%
经营活动产生的现金流量净额（元）	10,897,529.67	288,272,965.02	-96.22%
基本每股收益（元/股）	0.15	0.34	-55.88%
稀释每股收益（元/股）	0.15	0.34	-55.88%
加权平均净资产收益率	4.70%	10.86%	-6.16%
	本报告期末	上年度末	本报告期末比上年度末增减
总资产（元）	1,865,114,948.97	2,332,689,206.47	-20.04%
归属于上市公司股东的净资产（元）	1,639,508,284.24	2,028,557,354.77	-19.18%

#### 五、境内外会计准则下会计数据差异

##### 1、同时按照国际会计准则与按照中国会计准则披露的财务报告中净利润和净资产差异情况

适用 不适用

公司报告期不存在按照国际会计准则与按照中国会计准则披露的财务报告中净利润和净资产差异情况。

##### 2、同时按照境外会计准则与按照中国会计准则披露的财务报告中净利润和净资产差异情况

适用 不适用

公司报告期不存在按照境外会计准则与按照中国会计准则披露的财务报告中净利润和净资产差异情况。

#### 六、非经常性损益项目及金额

适用 不适用

单位：元

项目	金额	说明
非流动性资产处置损益（包括已计提资产减值准备的冲销部分）	118,293.63	
计入当期损益的政府补助（与公司正常经营业务密切相关、符合国家政策规定、按照确定的标准享有、对公司损益产生持续影响的政府补助除外）	296,207.28	
除上述各项之外的其他营业外收入和支出	84,906.08	
减：所得税影响额	77,926.37	

合计	421,480.62	
----	------------	--

其他符合非经常性损益定义的损益项目的具体情况：

适用 不适用

公司不存在其他符合非经常性损益定义的损益项目的具体情况。

将《公开发行证券的公司信息披露解释性公告第 1 号——非经常性损益》中列举的非经常性损益项目界定为经常性损益项目的情况说明

适用 不适用

公司不存在将《公开发行证券的公司信息披露解释性公告第 1 号——非经常性损益》中列举的非经常性损益项目界定为经常性损益的项目的情形。



## 第三节 管理层讨论与分析

### 一、报告期内公司从事的主要业务

#### (一) 行业发展概况

公司是聚焦于集成灶行业的综合厨电企业。集成灶是厨电行业的新兴品类，系公司于 2003 年自主创新研发生产出我国第一台集成灶而诞生的一个全新行业。通过公司持续的技术研发创新、产品迭代升级和长期的市场宣传、科普教育、市场推广，历经 20 多年的深耕发展，集成灶行业目前已发展成社会关注认可、消费者青睐、大小企业竞相进入的热门行业。伴随着综合家电企业、传统厨电企业、互联网企业的加入，集成灶行业近年来经历了高速发展阶段，据奥维云网(AVC)推总数据，2015 至 2022 年行业年复合增速达 28%，2022 年集成灶行业规模达 259 亿元，渗透率约 13.64%。2023 年以来，受房地产行业不景气、消费需求低迷等多重因素的影响，行业进入调整期，目前集成灶行业正从高增长阶段向高质量增长转变。

2024 年上半年，在房地产市场持续不景气、居民收入及收入预期降低、消费降级等市场环境影响下，我国集成厨电市场表现低迷。奥维云网(AVC)推总数据显示，2024 年上半年我国集成灶市场零售额、零售量分别为 101 亿元、114 万台，同比分别下滑 18.2%、15.2%。今年 7 月党的二十届三中全会提出，充分赋予各城市政府房地产市场调控自主权，因城施策，允许有关城市取消或调减住房限购政策、取消普通住宅和非普通住宅标准。宏观政策和房地产政策仍有进一步优化空间，在各项政策持续发力之下，2024 年下半年房地产市场下行态势会逐渐放缓。同时 7 月 25 日，国家发展改革委、财政部印发《关于加力支持大规模设备更新和消费品以旧换新的若干措施》的通知，明确对家电以旧换新的支持。中央直接向地方安排 3000 亿元左右超长期特别国债，用于支持老旧营运货车报废更新、农业机械报废更新、新能源公交车及动力电池更新、消费品以旧换新、汽车报废更新、家电产品以旧换新等。随着房地产政策及家电以旧换新等相关政策支持政策的落地和实施，将推动行业复苏回暖。

#### (二) 公司主要业务及产品

公司以“健康环保科技造福社会”为宗旨，围绕“中国美厨房一至净、至静、至美、智慧”战略，专注于以集成灶为核心的新兴集成智能厨电和家居产品的研发、设计、生产和销售，是集成灶行业的开创者和领军者。产品主要包括集成灶、电蒸箱、电烤箱、蒸烤一体机、蒸烤炸炖一体机、集成水槽、集成智能水槽洗碗机、净水机、热水器、橱柜、下排烹饪中心等一站式集成智慧厨房产品，同时已延伸全屋定制、全屋装修，不断拓展和丰富产品矩阵和品类，为消费者提供环保、健康、节能、低碳、智慧的中国美厨房和高品质家居生活。

产品聚集了行业前沿和顶级核心技术，拥有自主知识产权 221 项，其中国际专利 11 项，发明专利 30 项，实用新型专利 88 项，计算机软件著作权 29 项，并列国家火炬计划项目、省市级科技计划项目、省级科技成果推广项目、中国燃气具行业优秀原创技术成果、中国企业产品创新设计奖、当代好设计奖、蝉联 10 届艾普兰优秀产品奖、蝉联 5 届中国高效净化环保之星、蝉联 2 届浙江省优秀工业产品、中国五金制品协会“共生优品”、新浪家居/乐居家居 2023 年集成厨电行业渠道明星产品、2023 年集成厨电行业领导力品牌、中国家电行业磐石奖-行业引领奖、健康人居卓越品牌等，以及美国 AIIDA 国际创新设计大奖、成功设计大奖、纽约设计奖、包豪斯设计奖、意大利厨房用品创新奖等多项国际性大奖。产品畅销全国 31 个省市自治区，并出口新加坡、马来西亚等国际市场，销量持续位居行业前列。

##### 1、集成灶：

集成灶是公司自主创新研发的革命性厨电产品，产品颠覆传统产品设计思路，通过下排油烟技术和模块化集成设计，将油烟机、灶具、消毒柜及蒸箱/烤箱/蒸烤一体等多种厨房电器集成于一体，运用公司潜心自主研发的智能变频技术、低阻静吸、油烟自动巡航、智慧阻逆、3D 高效燃烧、智能手势感应、智能语音控制等多项行业前沿技术，以高度集成、高效燃烧、极致净烟，智能操作等优异性能，有效解决厨房油烟污染危害，节省厨房空间，改善居室环境，提高人体健康，实现开放式、健康、环保、智能厨房。目前已拥有消毒柜款、蒸箱款、蒸烤一体款、蒸烤炸炖款等十大系列六百多个品种规格，通过差异化产品满足不同销售渠道和消费群体的需求。

产品类别	产品型号	产品示意图	
集成灶	风华系列		
	907 系列		
	907A 系列		
	M908 系列		





## 2、电蒸箱、电烤箱、蒸烤一体机、蒸烤炸炖一体机：

(1) **电蒸箱：**采用全 304 食品级内胆，拥有 35L 多层容积和 8 种不同的烹饪模式，多向立体环流蒸汽、高精度温度恒温控制、全智能的控制程序能实现补水和加热的双向智能控制，可以满足不同食材的烹饪需求，有效保证不同食材在不同模式下的温度、水分的最佳组合，在确保食材原汁原味的基础上使营养物质不破坏，健康美味，更符合中国菜肴的特色。

(2) **电烤箱：**采用进口搪瓷原料高温搪瓷，配合食品级 304 不锈钢烤架，拥有 60L 大容量、多种烘烤模式、智能控制、转烤功能、3 面立体加热及均衡热风循环系统、全彩智能触屏控制等诸多优秀的特点，可以随心所欲烘焙所有合适烤制的食材。

(3) **蒸烤一体机：**配备 65L 全 304 不锈钢超大容量内腔，同时具备普通蒸、高温蒸、发酵、解冻、预热、烘焙、快烤、嫩烤 8 种预设模式，通过高精度的温度传感和智能温度调控模式，实现腔内 360° 全方位的立体加热和精准控温效果，恒定的温控能力使食材周边均匀受热，更好地锁住食材营养、提升烹饪效果。

(4) **蒸烤炸炖一体机：**是公司 2022 年全新研发推出的新一代多功能智能集成烹饪产品，产品突破传统蒸烤独立烹饪的空间极限，充分集成了蒸、烤、炸、炖等多种烹饪模式和功能。拥有 90L 大容量，39L 左烤炸，51L 右蒸炖，轻松实现蒸烤双腔齐动的同步烹饪体验，节省烹饪时间。产品拥有 AI 核心蒸烤算法、PID 温场平衡科技、变频理想温场，智能实时调控烹饪曲线，360° 蒸汽动态平衡，3D 热风循环系统，实现健康蒸、精控烤、空气炸、鲜香炖，呈现烹饪和美食新境界。


产品类别	产品型号	产品示意图	
电蒸箱/ 电烤箱	MDDK-60E		
	MDDZ-35E		

### 3、集成水槽、集成智能水槽洗碗机：

(1) **集成水槽：**通过科学合理的设计，将厨房水槽、储物柜、消毒柜、垃圾处理器、净水器、小厨宝、龙头、刀架、砧板、沥水篮、皂液器等功能集成一体，在有限的空间内做到了多种功能的高度集成，成为时尚的厨房洗涤和料理中心，不仅满足消费者多样化使用需求，同时使厨房布局更合理，空间更宽敞。

(2) **集成智能水槽洗碗机：**产品集水槽、洗碗机、超声波等功能为一体。产品拥有 3D 涡流全喷淋系统、多种智能清洗模式、AI 智能浊度感应技术、智能烘干技术、智能呼吸换气系统等，实现果蔬、鱼肉、海鲜、碗筷等一机化清洗，让烹前备菜和餐后洗碗更轻松、更惬意、更洁净，带来更多生活感动。

产品类别	产品型号	产品示意图	
集成水槽	MJS—916		
	MJS—906X		
	MJS—906S		
集成智能水槽洗碗机	MD-1000CW		

	MD-900WB		
--	----------	---	---

#### 4、下排烹饪中心：

下排烹饪中心系公司于 2024 年上半年研发推出的新产品，该系列产品主要通过分体模块的高度集成和创新的五维一体全嵌设计，从烹饪功能、到外形设计、到智能操控，以及与厨柜的形神融合等方面进行突破创新，在搭载下排油烟系统的前提下，真正实现模块化集成，合中有分，分中有合，自由分体，随心更换，为消费者提供集成智慧的烹饪应用新场景。下排烹饪中心重新定义集成厨房，是对传统集成烹饪中心产品的迭代，创领行业新风尚。

产品类别	产品型号	产品示意图	
下排烹饪中心	Q801 系列		
	Q803 系列		

#### 5、燃气热水器

燃气热水器是公司全系健康厨房产品的重要品类之一，拥有零冷水、大容量、变频、静音等多个系列。产品创新采用记忆合金传感器、智能分段燃烧技术、智能恒温系统、多维安全护航等多项行业高端技术，同时集众多美学精髓于一身，融合视觉、质感、体验，在满足家庭日常洗浴、洗碗、洗衣等用水需求的同时，为消费者提供更智能、节能、健康的热热水生活体验。

产品类别	产品型号	产品示意图	
燃气热水器	JSW40-20M01		
	JSQ30-16MN		
	JSQ30-16MC		
	JSQ30-16MH		

## 6、橱柜、全屋定制：

(1) **橱柜：**美大鼎厨秉承健康厨房理念，与美大集成灶、美大净水器、美大集成水槽、美大嵌入式电器完美结合，全面打造高端整体健康智慧厨房。美大鼎厨根据用户个性化生活需求设计和量身定制，采用 ENF 级环保板材，以全球领先的德国豪迈生产线精工制造而成，品质卓越，环保健康，提升品质生活。目前已拥有现代风、轻奢风、工业风、北欧风等十多种不同风格和款式，产品获得中国五金制品协会中国工业设计协会颁发的中国整体厨房工业设计大赛金勾至尊奖等。

(2) **全屋定制：**美大全屋定制主要系集家居设计及定制、安装等服务为一体的整体家居定制解决方案，包含衣柜、鞋柜、电视柜、阳台柜、书柜等，实现门墙面柜一体化，使家居布局更合理，更舒适，满足不同消费群体的个性化需求。

产品类别	产品型号	产品示意图
	木尚	
橱柜/ 全屋定制	米亚	
	秘境	



### （三）公司经营模式

#### 1、研发模式：

公司是国家高新技术企业、建立了省级高新技术企业研究开发中心、省级企业技术中心、省级重点企业研究院、国家 CNAS 检测中心，拥有 24000 平方米的研发场地和 23 个国家认可的专业实验室，同时拥有一支专业素质好、创新能力强、研发水平高的科研团队。公司实行“自主研发为主、产学研相结合”为辅的研发模式，一直秉承健康、环保、节能、智能、安全的研发宗旨和设计理念，持续加大研发投入，以打造高端健康整体智慧厨房-中国美厨房为目标，以集成灶为核心致力于集成厨电、智能厨电、智能家居技术和产品的研究和开发。公司根据不同技术和产品类别，配置专业的研发团队，并实行项目责任制，成立项目研发小组，设立项目负责人和项目评审小组，所有产品都经过严谨的产品验证，最终量产推向市场，满足市场及客户需求。

#### 2、采购模式：

公司实行“以产定购”的采购模式，科学安排采购计划，进行适时、适量、适质、适价采购。公司与材料供应商建立了及时、有效的沟通以及长期、稳定的采购合作关系，并定期对供应商进行考核和评估。公司建立了多元化的采购供应链，搭建了采购供应链管理平台，对采购材料的质量、价格、交货和服务方面进行系统化的管理，通过 ERP 系统对库存进行跟踪和动态管理，根据库存量和生产计划并综合原材料市场情况制订采购计划，并下单给合格的供应商。

#### 3、生产模式：

公司实行“以销定产、安全库存”的生产模式，建立了以 MES 系统为中心的智慧制造平台，实现了生产制造全流程的智能化、自动化和可视化。公司根据客户订单和历史销量以及销售预测等要素，制定销售计划。生产部门根据销售计划，结合库存和交货期制订生产计划，并组织生产，质量部门进行统一的质量检测，技术部门跟进生产工艺，确保产品质量。

#### 4、销售模式：

公司以强大的线下经销商模式为基础，构建起线上与线下相融合的多元化销售渠道。销售渠道主要分为：

##### （1）专卖店渠道：

公司已建立优质高效覆盖全国范围的营销网络和服务体系，已建立了集品牌、体验、销售、服务一体的 4S 店模式的专卖店，按县级、地市级、省会城市划分经销商，通过扁平化的经销商体系，实现对渠道的有力管控，并采用先款后货的交易方式，以保持公司良好的经营活动现金流。公司的专卖店渠道规模和质量持续保持行业第一位。

##### （2）KA、下沉、家装、工程渠道等：

公司已开拓 KA 渠道、家装渠道、整装渠道、工程渠道、社区渠道、下沉渠道等多元化新兴销售渠道。公司已进入红星美凯龙、居然之家、国美、苏宁等知名建材卖场和家电 KA 卖场；下沉渠道：公司与天猫、苏宁、京东等平台合作，建立了京东超体店、京东家电专卖店、苏宁云店、天猫小店等；家装渠道：公司已与业之峰、点石、名匠、金煌、



东家乐、千思智造、美迪、兄弟装饰等知名家装公司达成合作；工程渠道：目前以地方性房地产商为主，并持续拓展和推进与头部地产商的合作。

### （3）电商渠道：

公司已在天猫、京东、苏宁易购等大型电商平台开设官方旗舰店，同时开设公司官方商城、抖音直卖店并对线下经销商开放线上经销权限，实现线上线下互为引流。在此基础上，公司成立了浙江美大网络销售有限公司，全面掌控和大力拓展公司电商渠道业务。

### （四）公司所处的市场和行业地位

公司是集成灶行业的开创者和领军者，是集成灶行业内首家上市公司，20 余年来一直引领行业的快速发展，并先后发起了两次厨房革命。公司致力于“以健康环保科技造福全人类”，打造健康环保厨房事业，于 2003 年自主创新研发生产出我国第一台集吸油烟系统、灶具和消毒柜等功能于一体的集成灶，填补国内空白，开创了集成灶新兴行业，开启了“下排油烟”时代。此后公司相继投入大量资金，持续进行技术创新和产品升级，在产品的集成化、健康化、智能化、场景化等方面做出了极大的突破和提升，并推动中国厨房建筑设计标准的相应修订，促成了集成灶行业标准和国家标准的诞生，引领了行业的快速发展。2019 年公司再次凭借强大的创新能力和技术水平，推动行业技术革新，自主创新研发了智慧变频等多项行业领先技术，解决了行业和市场痛点，引领集成灶行业迈入“变频”时代。两次厨房革命，充分彰显了公司作为行业领军者的创新魄力和技术实力。

多年来，公司始终坚持战略方向，秉持以人为本和创新发展的经营理念，围绕“高质量发展”深耕不辍，以用户需求为导向，科技创新为驱动，开展产品创新、建设多元化渠道、打造高端品牌、立足精品制造、构建优质七星服务，为千万家庭带来高端化、集成化、智能化、健康化、套系化、场景化的中国美厨房新体验，助力升级厨房理想健康生活新方式。凭借先进的技术、卓越的产品、高端的品牌、强大的营销渠道和优质的售后服务等多方位优势，公司销售规模、品牌知名度、市场影响力、市场占有率等持续领先于同行企业。

### （五）报告期内经营情况概述

2024 年上半年，房地产市场呈现出低迷的态势，消费信心动力不足，厨电市场需求整体放缓。在市场需求不振，消费较为低迷的情况下，公司在董事会和经营团队的坚强领导下，围绕发展战略和年度经营目标，积极应对市场变化，及时调整经营策略，合理布局和推进研发、生产、供应、销售、管理等各大板块的工作，落实各项经营管理措施。报告期内，公司加大技术创新力度，推进技术产品迭代升级，扩大产品矩阵；布局宣传新战略，构建全方位多媒体宣传矩阵，夯实行业领军品牌地位；深化渠道变革、拓展新兴渠道、推进多元化渠道优质融合发展；强化企业精益管理，多维度推动提效降本，促进公司高质量发展。但受大市场形势、房地产市场、居民消费动力减弱等因素影响，集成灶行业整体承压前行，报告期内，公司实现营业总收入 459,118,485.10 元，实现归属于上市公司股东的净利润 97,562,242.53 元，实现归属于上市公司股东的扣除非经常性损益的净利润 97,140,761.91 元，主要经营情况如下：

#### 1、以集成灶为核心，持续加强科技创新，扩大产品矩阵，构建生活新场景

2024 上半年，公司继续围绕中国美厨房战略，以集成灶为核心构建厨房新场景，加强技术创新和新品研发，持续丰富和优化厨房全系产品，打造一站式智慧厨房和家居平台解决方案。公司针对行业和市场消费需求，立足智慧变频技术，自主创新研发了第三代智慧全变频、MAIK 智厨系统、三核强驱稳焰燃烧器、智能烹饪等多项行业领先技术，并成功研发了 M903、M906、M907 等多款全新系列集成灶产品。其中 M907 系列搭载美大 MAIK 智厨系统，手机 APP 智能操控，可远程操控油烟机、蒸烤箱等功能，实时关注烹饪效果；搭载百度文心一言智能语音交互系统，随心问答精准识别语音；搭载第三代智慧全变频技术，AI 智慧变频软件 V3+ 高效强磁直流无刷电机，29 项计算机软件著作权护航，产品以全新的设计理念、先进的智慧科技、卓越的产品性能，持续引领市场消费潮流和行业的发展。同时为响应国家家电“以旧换新”的相关政策号召，从保证产品质量安全、提升老用户的使用体验为出发点，公司针对存量市场设计研发了 M972、M975、M978 等多款以旧换新的集成灶系列产品，产品满足了实用性和美观性的双重需求，产品升级+服务升级，使老用户享受到更时尚、更科技、更智能的美大集成灶产品，获得了市场的认可和良好的口碑。

在致力于集成灶产品技术创新、产品迭代升级的同时，基于个性化、多元化、场景化的消费趋势，公司成功研发了下排烹饪中心，从烹饪功能、到外形设计、到智能操控，以及与厨柜的形神融合等方面进行突破创新，为消费者提供集

成智慧的烹饪应用新场景。该系列产品于 2024 年下半年陆续上市，为后续业绩增长奠定良好的基础。此外，公司继续丰富和优化厨房领域产品线，加大对洗碗机、集成水槽、蒸箱、烤箱、蒸烤一体机、燃气热水器等系列智能化厨电新品的研发，进一步丰富产品品类，扩大产品矩阵，为用户打造一站式智慧厨房解决方案。同时加速推进整体家居解决方案和全屋整装定制方案，构建生活新场景，引领生活新风尚。报告期内，公司获得授权专利 7 项，被国家市场监督管理总局授予标准创新型企业、中国五金制品协会授予 2024 年企业标准领跑者、中国家电协会授予 AWE2024 艾普兰奖一优秀产品奖、中国生产力学会 中国贸促会商业行业委员会授予全国企业（质量）竞争力 5A 级标杆单位等。

## 2、布局宣传新战略，构建全方位多媒体宣传矩阵，开启美大品牌发展新纪元

2024 年上半年，公司积极调整宣传战略，优化媒体投放模式，大手笔深入布局央视高端媒体、全国高铁媒体、网络新媒体，以及全国各地终端媒体，形成强大的宣传阵势，全方位提升美大品牌影响力和市场竞争力，强势赋能集成灶市场，开启了美大品牌发展的新纪元。

公司与央视达成深度合作，在央视高端频道热门栏目 CCTV-13 新闻频道《新闻直播间》、CCTV-4 国际频道《国际新闻》等黄金时段进行全年性品牌广告投放，借助央视权威平台，提升美大品牌声量，进一步增强消费者对美大品牌的认知度和信任感，使美大品牌走进并根植于华夏亿万百姓心中。

公司大手笔深入布局全国高铁媒体，持续重磅冠名高铁列车，高铁列车覆盖京沪、京广、沪宁、沪昆、沪汉蓉和沿海高铁等多条高客流线路，连接 24 个省区、160 多个核心城市，800 余个站点；在北京、上海、天津、广州、重庆、武汉、成都、贵阳、济南、昆明、南宁、太原、石家庄、青岛、洛阳等重点城市高铁站投放 LED 大屏广告；在杭州、南京、成都、武汉、西安、郑州、长沙、合肥、福州、南昌等核心城市投放高铁站灯箱媒体广告，牢牢占据全国重点城市枢纽高铁站，全面出击，多时多点触达，使美大品牌随中国高铁传遍和响彻大江南北。

公司持续加大在网络新媒体的品牌宣传投入，构建了强大的新媒体宣传矩阵，包括微信、微博、抖音、快手、小红书、知乎、今日头条等。公司自媒体矩阵，深耕内容，不断研究用户画像，设计用户感兴趣内容，达到了品效合一的良好效果。同时在新浪家居、腾讯优居、搜狐家居、凤凰家居、集成灶之家等门户和行业平台进行品牌和产品宣传，充分融合网络新媒体移动化、社交化、视频化、互动化的特色，实现了网络消费群体的深度圈粉，吸引进店流量。

公司支持助力推动全国各地经销商在各省台、地方台等电视媒体、商圈户外、大屏、电梯、车体等各种媒体渠道进行品牌宣传，使美大品牌的身影无处不在，进一步提高美大品牌的市场影响力；同时大力推进全国各地经销商开展网络新媒体的宣传和传播，营造美大强大的网络宣传阵势，提升美大品牌声量和曝光率，占领消费者心智，赋能引流获客。

通过大手笔精准投入和强势宣传，极大地展现了美大领军者的品牌实力和风范，有力地提升了美大品牌知名度和市场影响力，进一步夯实了美大领军品牌的地位。报告期内，公司荣获了健康人居卓越品牌、中国空净年度品牌评价（一线品牌）；在 2024 中国品牌价值评价中，美大作为列入榜单的集成灶行业品牌，以 51.45 亿的品牌价值位居“轻工类”第 27 位，品牌强度 862，进一步印证了美大领军品牌地位，彰显了美大品牌的强劲实力。此外公司在知识产权维权中，美大商标被认定为驰名商标，公司的行业地位、品牌价值和品牌影响力已经得到了社会和权威部门的充分肯定和认可。

## 3、深耕全渠道营销网络，推进多元化渠道深度融合优质发展

2024 年上半年，面对大市场形势的不确定性和市场竞争的加剧，公司适时调整营销策略，优化整合专卖店渠道，加速新兴营销渠道建设，推进多元化渠道深度融合优质发展。截至 2024 年上半年，累计拥有优质的一级经销商 1900 多家，营销终端 4700 多个。

**（1）扩大优化专卖店渠道：**专卖店渠道是公司目前业务持续增长的主要保障，在现有渠道的基础上，公司继续开展渠道拓展和建设工作。大力开发一二线城市，加大空白市场的招商和专卖店建立，提升销售网点规模；优化、整合专卖店渠道网络，提升终端专卖店质量；加大经销商政策支持，公司出了台重点城市政策和大商政策，从资金投入、门店建设、团队建设、渠道建设等多方面支持引导经销商巩固和扩大专卖店渠道；引导经销商加强套系化营销工作，开拓美大套系品类的潜在市场，提高经销商单店产出，提高渠道经营效率；加强对终端营销管理，公司开发“美大云客通”终端销售全链数字化管理系统，对经销商终端销售运行进行数字化管理，实现对终端销售数字化、精细化管理，提高终端形象和获客能力，维护经营业绩。

**（2）创新变革线上渠道：**2024 年上半年，公司基于战略规划及未来经营发展的需要，创新变革电商渠道运营模式，与第三方电商专业运营团队合作成立了浙江美大网络销售有限公司，充分发挥双方的资源和优势，大力推进线上渠道建

设。公司持续加大电商推广和营销投入，扩大运营团队规模，提高综合运行服务能力，开展深度运营，以天猫、京东、抖音直播为主要平台，形成线上直播矩阵，开展各种类型的直播团购活动；同时继续推进渠道下沉、强化线上线下相互赋能引流、扩充丰富线上专供款产品品种，进一步提升线上渠道的竞争力。

**(3) 加速推进 KA 渠道、下沉渠道：**公司继续多方位布局 KA 渠道，加速进驻苏宁等家电 KA 渠道及红星美凯龙、居然之家等建材 KA 渠道。截至 2024 年上半年，公司在苏宁、红星美凯龙、居然之家等各大主流家电、建材 KA 渠道门店累计达 2500 个。同时积极开发苏宁、京东、天猫线上下沉渠道网点，积极入驻天猫优品、京东家电、苏宁易购下沉门店，加速推进下沉渠道的开拓、布点和销售推广工作，截至 2024 年上半年，公司下沉网点累计达 800 多个，进一步提升和扩大了公司在家电、建材 KA 渠道及下沉渠道的品牌影响力和市场领先地位。

**(4) 稳步推进工程、家装及社区渠道：**公司继续进一步加强推进与房地产商、家装公司的合作，2024 年上半年公司新增承接巨鑫建设集团有限公司（桐乡·人才公寓集成灶项目）等多个工程项目，实施安装了北海格调装饰装修有限公司（北海强盛城市海岸工程）、潍坊磊鑫置业有限公司（潍坊渤海大厦集成灶项目）、湖南新美大置业发展有限公司（新宁工程）等多个精装楼盘工程项目，工程渠道业务实现了稳健发展。同时全面布局家装渠道，扩大渠道覆盖面，与全国和地区知名家装公司达成稳健战略合作关系，2024 年上半年，公司与湖南点石家居装饰集团（含点石家装和名匠家装）、湖南金煌家居装饰有限公司、湖南东家乐装饰集团有限公司、重庆兄弟装饰工程有限公司、北京梵客家居科技有限公司等知名家装公司达成战略合作关系，打通合作资源，实现资源互补，进一步提高美大产品知名度和市场占有率。此外公司持续推进在一、二线城市社区店渠道的建设工作，较好地实现了多元化渠道的深度融合发展，为未来销售规模大幅提升奠定了扎实的基础。

#### 4、聚焦旧厨改造新风口，紧抓行业新增长点，持续推进“以旧换新”工作

公司积极响应国家和行业倡导的家电“以旧换新”号召，高度重视以旧换新工作，将“以旧换新”作为存量市场重要的销售抓手。公司加强以旧换新政策宣传，提高消费者对新旧家电产品的认知。积极推进“以旧换新”活动，推出“以旧换新”专项补贴政策，通过“以旧换新”专项推进会，引导经销商重视存量市场，深挖存量市场，打造厨房旧改销售模式，提高销售量和市场份额，并实现以旧换新工作的常态化、规范化和系统化。终端市场积极响应公司政策要求，大力开展以旧换新活动，全面梳理客户档案，通过成立“以旧换新”工作小组，深入老旧小区驻点宣传、体验，提升老客户服务，激活老客户以旧换新需求，为千万家庭实现厨房健康品质升级，使更多的家庭享受到高品质的健康厨房生活。

#### 5、强化企业精益管理，多维度推动提效降本，促进公司高质量发展

面对复杂的经济形势和竞争日趋加剧的市场环境，公司化压力为动力，在努力抢占市场的同时，公司进一步实施卓越绩效管理，加强企业管理创新，强化企业精益化管理，提高企业整体管理素质和水平；进一步完善和优化企业组织架构，招聘引进技术、营销、管理等方面的高端专业人才，打造适合企业发展的高水平团队；进一步完善目标责任和考核激励机制，激活和提升全体员工工作激情和潜力，提升全员劳动生产率；进一步实施全面成本管理，打造精细化成本管理模式，实现成本的科学管控，提升企业风险防范能力；进一步挖潜企业降本增效的潜力，从设计源头、供应链管理、生产过程、管理效率等多维度深层次找出差距和潜力，推动企业提效降本，不断提升企业的经营效率和经营成果，促进公司高质量发展，树立良好的资本市场形象。

## 二、核心竞争力分析

报告期内，公司核心竞争力未发生重大变化，本公司作为集成灶行业的开创者和领军者，其核心竞争力主要体现在持续创新的研发能力、规模化的智能制造能力、高端定位的品牌能力、多元化的营销能力、全面高效的运营能力等，具体可参见 2023 年年报。

## 三、主营业务分析

### 概述

参见“一、报告期内公司从事的主要业务”相关内容。

主要财务数据同比变动情况

单位：元

	本报告期	上年同期	同比增减	变动原因
营业收入	459,118,485.10	772,393,370.48	-40.56%	主要受国内大市场经济影响，及房地产市场下行低迷影响。
营业成本	255,615,143.03	411,198,959.94	-37.84%	主要受营业收入变动，及部分材料价格上涨影响，相应成本有所减少。
销售费用	54,480,112.27	65,401,406.17	-16.70%	
管理费用	35,445,161.05	36,986,544.45	-4.17%	
财务费用	-18,177,367.76	-18,763,105.47	-3.12%	
所得税费用	16,398,805.10	35,929,017.43	-54.36%	主要系营业利润变动影响
研发投入	16,973,723.43	25,448,092.63	-33.30%	主要系研发项目略有减少
经营活动产生的现金流量净额	10,897,529.67	288,272,965.02	-96.22%	主要系销售商品收到的现金减少
投资活动产生的现金流量净额	-1,803,032.40	-4,876,779.59	-63.03%	主要系购入固定资产有所减少
筹资活动产生的现金流量净额	-471,438,735.25	-400,552,021.14	17.70%	
现金及现金等价物净增加额	-462,344,237.98	-117,155,835.71	294.64%	主要受营业收入变动及现金股利分配影响

公司报告期利润构成或利润来源发生重大变动

适用 不适用

公司报告期利润构成或利润来源没有发生重大变动。

营业收入构成

单位：元

	本报告期		上年同期		同比增减
	金额	占营业收入比重	金额	占营业收入比重	
营业收入合计	459,118,485.10	100%	772,393,370.48	100%	-40.56%
分行业					
集成灶行业	459,118,485.10	100.00%	772,393,370.48	100.00%	-40.56%
分产品					
集成灶	422,585,439.74	92.04%	698,835,555.10	90.47%	-39.53%
橱柜	10,170,965.19	2.22%	16,187,480.60	2.10%	-37.17%
其他	26,362,080.17	5.74%	57,370,334.78	7.43%	-54.05%
分地区					
境内	459,118,485.10	100.00%	772,393,370.48	100.00%	-40.56%

占公司营业收入或营业利润 10%以上的行业、产品或地区情况

适用 不适用

单位：元

	营业收入	营业成本	毛利率	营业收入比上年同期增减	营业成本比上年同期增减	毛利率比上年同期增减
分行业						
集成灶行业	459,118,485.	255,615,143.	44.32%	-40.56%	-37.84%	-2.44%

	10	03				
分产品						
集成灶	422,585,439.74	229,368,536.22	45.72%	-39.53%	-34.84%	-3.91%
分地区						
境内	459,118,485.10	255,615,143.03	44.32%	-40.56%	-37.84%	-2.44%

公司主营业务数据统计口径在报告期发生调整的情况下，公司最近 1 期按报告期末口径调整后的主营业务数据

适用 不适用

#### 四、非主营业务分析

适用 不适用

#### 五、资产及负债状况分析

##### 1、资产构成重大变动情况

单位：元

	本报告期末		上年末		比重增减	重大变动说明
	金额	占总资产比例	金额	占总资产比例		
货币资金	822,496,736.39	44.10%	1,286,292,342.37	55.14%	-11.04%	
应收账款	18,561,589.54	1.00%	9,309,728.85	0.40%	0.60%	
合同资产	584,112.66	0.03%	461,128.22	0.02%	0.01%	
存货	82,040,047.77	4.40%	66,052,854.98	2.83%	1.57%	
投资性房地产	13,753,454.32	0.74%	14,232,063.94	0.61%	0.13%	
长期股权投资	102,844,118.47	5.51%	104,092,848.17	4.46%	1.05%	
固定资产	613,905,894.26	32.92%	640,955,020.53	27.48%	5.44%	
使用权资产	2,380,497.18	0.13%	3,173,996.31	0.14%	-0.01%	
合同负债	82,708,731.39	4.43%	112,451,945.78	4.82%	-0.39%	
租赁负债	841,061.48	0.05%	1,662,498.11	0.07%	-0.02%	
应收款项融资	12,750,000.00	0.68%	15,250,515.42	0.65%	0.03%	
预付款项	11,884,095.13	0.64%	8,693,282.87	0.37%	0.27%	

##### 2、主要境外资产情况

适用 不适用

##### 3、以公允价值计量的资产和负债

适用 不适用

单位：元

项目	期初数	本期公允价值变动损益	计入权益的累计公允价值变动	本期计提的减值	本期购买金额	本期出售金额	其他变动	期末数
金融资产								
4. 其他权益工具投资	12,422,732.40	-2,438,326.84	-99,888,255.27					9,984,405.56
应收款项融资	15,250,515.42				30,237,256.00	32,737,771.42		12,750,000.00
上述合计	27,673,247.82	-2,438,326.84	-99,888,255.27		30,237,256.00	32,737,771.42		22,734,405.56
金融负债	0.00	0.00	0.00		0.00	0.00		0.00

其他变动的内容

无

报告期内公司主要资产计量属性是否发生重大变化

是 否

#### 4、截至报告期末的资产权利受限情况

无

## 六、投资状况分析

### 1、总体情况

适用 不适用

### 2、报告期内获取的重大的股权投资情况

适用 不适用

### 3、报告期内正在进行的重大的非股权投资情况

适用 不适用

### 4、金融资产投资

#### (1) 证券投资情况

适用 不适用

公司报告期不存在证券投资。

## (2) 衍生品投资情况

适用 不适用

公司报告期不存在衍生品投资。

## 5、募集资金使用情况

适用 不适用

公司报告期无募集资金使用情况。

## 七、重大资产和股权出售

### 1、出售重大资产情况

适用 不适用

公司报告期未出售重大资产。

### 2、出售重大股权情况

适用 不适用

## 八、主要控股参股公司分析

适用 不适用

公司报告期内无应当披露的重要控股参股公司信息。

## 九、公司控制的结构化主体情况

适用 不适用

## 十、公司面临的风险和应对措施

### 1、可能面临的风险

#### (1) 房地产市场波动的风险

集成灶产品的需求产生于购买房屋后的厨房装修环节，属于地产后周期行业，加之集成灶产品当前的需求主要来自于新建住房需求，因此会受到房地产市场波动的影响。虽然集成灶产品的渗透率不断提高，以及国家以旧换新政策的实施，推动存量房市场的提升，但市场需求仍显不足，消费动力不足，如房地产市场持续低迷下行，仍将对公司的业绩提升产生一定影响。

#### (2) 市场竞争加剧的风险

集成灶行业的市场竞争主要体现在技术、产品、渠道、品牌的综合能力竞争，近年来集成灶作为厨电行业新品类因高增速和高利润率，吸引了众多知名综合家电企业、互联网企业、传统厨电企业、家居企业的加入，加剧未来市场竞争。虽然公司作为集成灶行业的龙头企业，掌握集成灶产品的核心技术，具备研发创新优势、技术优势、生产规模优势、渠道优势、品牌优势、团队优势等，但公司经营业绩仍将受到市场竞争加剧的影响。

#### (3) 主要原材料价格波动的风险

公司产品的主要原材料为不锈钢板、冷轧板等，且原材料成本占公司主营业务成本比例较高，直接材料价格的变动对公司盈利能力产生较大的影响。若未来主要原材料价格大幅上涨，则可能导致公司主营业务成本上升，进而对公司经营业绩产生一定压力。

## 2、应对措施

### (1) 加快技术创新，提升产品竞争力，扩大产品矩阵，延伸产业链

持续加强集成厨电、整体健康智能化厨房、智能家居的研究和开发，积极推动产品的技术创新、功能创新、结构创新、外观设计创新，提升产品竞争力，加速产品的迭代升级和品类延伸，促进公司产品结构向高端化、智能化、健康化、人性化升级；同时积极布局研发集成智慧厨房和家居平台，延伸产业链，巩固企业行业领先优势。

### (2) 加速推进多元化营销渠道建设，推动线上线下优质融合发展，提升销售规模

公司持续优化营销策略，加速建设多元化营销渠道，大力拓展电商、KA、工程、家装、全装工程、品牌联盟、社区等多元化渠道，推进线上线下深度融合发展，大力开发和培育一二线城市市场，积极开发海外及国际市场，进一步拓宽营销网络体系，快速提升产品销量和市场占有率。

### (3) 加大品牌宣传投入，巩固和提升领航品牌地位

公司持续优化品牌宣传策略，调整优化投放结构，加大高铁站、互联网新媒体的宣传力度，通过多渠道、多元化、全方位的精准宣传推广策略，构建强大的品牌宣传矩阵，进一步巩固和提升行业领航品牌地位。

### (4) 强化企业精益管理，促进公司持续高质量发展

持续加强企业管理创新工作，完善公司治理机制和考核激励机制，激发企业活力；积极推行精益化生产和卓越绩效管理，引导全员精细生产、精益管理；加强预算管理，注重降耗节支，降本增效，提升管理效率；与供应商建立良好的战略合作关系，有效控制成本费用，实现良好的经营业绩。

## 十一、“质量回报双提升”行动方案贯彻落实情况

公司是否披露了“质量回报双提升”行动方案公告。

是 否



## 第四节 公司治理

### 一、报告期内召开的年度股东大会和临时股东大会的有关情况

#### 1、本报告期股东大会情况

会议届次	会议类型	投资者参与比例	召开日期	披露日期	会议决议
2023 年度股东大会	年度股东大会	66.74%	2024 年 05 月 13 日	2024 年 05 月 13 日	《巨潮资讯网》，公告编号 2024-018《浙江美大实业股份有限公司 2023 年度股东大会决议公告》。

#### 2、表决权恢复的优先股股东请求召开临时股东大会

适用 不适用

### 二、公司董事、监事、高级管理人员变动情况

适用 不适用

公司董事、监事和高级管理人员在报告期没有发生变动，具体可参见 2023 年年报。

### 三、本报告期利润分配及资本公积金转增股本情况

适用 不适用

公司计划半年度不派发现金红利，不送红股，不以公积金转增股本。

### 四、公司股权激励计划、员工持股计划或其他员工激励措施的实施情况

适用 不适用

公司报告期无股权激励计划、员工持股计划或其他员工激励措施及其实施情况。

## 第五节 环境和社会责任

### 一、重大环保问题情况

上市公司及其子公司是否属于环境保护部门公布的重点排污单位

是 否

参照重点排污单位披露的其他环境信息

公司坚持以“节约能源、保护环境、营造健康生活”为目标，积极倡导和践行企业环保责任，积极落实绿色发展战略，实施“低消耗、低排放、高效率”的低碳发展模式，严格遵守国家环境保护和节能减排相关法律法规，坚持环保与节能优先的原则，持续开展绿色管理和清洁生产工作，充分应用节能、环保、资源再利用等技术，推动公司生产技术、业务流程等创新和变革，通过技术改造和新技术、新设备及新工艺的应用，持续改善和提升“三废”的产生、控制和处理水平，使三废达标排放，控制和消除生产过程中对环境的影响；不断挖掘节能潜力，在对设备、供配电、照明等系统采用节能设施的基础上，实施错峰用电、推行生产消耗定额制、无纸化办公等多种措施，实现全员节能，杜绝浪费，不断提高资源的利用率、降低能源耗用；积极落实垃圾分类工作，做好生活垃圾和工业废物的分类再利用、减量化和无害化工作；

公司持续推行办公环境绿化和美化建设，保持企业和企业周边环境优美和空气质量良好，进一步推进高效、清洁、低碳、循环的绿色制造体系建设，实现企业全生命周期的绿色发展。公司先后获得浙江省绿色企业、嘉兴市最具社会责任环保企业、海宁市美丽工厂、嘉兴市绿色工厂、嘉兴市美丽厂区示范单位、中国集成灶推动落实国务院《大气污染防治行动计划》标杆企业等称号，促进了企业环境与经济的协调发展。

在报告期内为减少其碳排放所采取的措施及效果

适用 不适用

未披露其他环境信息的原因

公司及下属子公司均不属于环境保护部门公布的重点排污单位，公司的生产及运营严格遵守国家有关法律法规，公司将持续加强环保监督管理，确保企业发展符合环境保护政策法规。

### 二、社会责任情况

#### （一）投资者权益保护

公司严格按照《公司法》、《证券法》、《深圳证券交易所股票上市规则》等法律法规、部门规章、规范性文件和公司章程的规定，不断完善公司法人治理结构，建立健全内部控制制度，提高信息披露质量，规范公司运作。公司通过加强内部管理，提升风险防范能力，提高公司经营效率和经营成果，促进公司按照战略目标稳健规范发展，努力维护和提升投资者的利益。同时公司以积极开放的态度，与投资者保持良好的沟通交流，及时、全面、客观地传递公司发展情况、经营业绩、业务亮点及投资价值等。通过业绩说明会等方式让投资者充分了解公司的经营情况，2024年上半年，公司成功举办了2023年年报业绩说明会。同时通过投资者调研、电话、投资者关系互动平台、电子邮件等方式与投资者展开交流互动，解答和说明投资者的疑问和关心的问题，增进投资者对公司的了解，有效提升公司的透明度，切实维护全体股东的合法权益。同时公司重视对投资者的合理回报，积极构建与股东的和谐关系。根据中国证监会的要求和相关规定，公司结合实际情况，坚持与投资者共享公司成长的理念，每年进行现金分红，积极回报股东。多次获得投资者关系金奖、优秀IR团队、中小投资者关系互动奖、投关先锋奖等。

#### （二）员工权益保护

公司重视员工的权益保护，根据国家《劳动法》等法律法规依法保护员工合法权益，建立了完善的人力资源管理制度，对人员招聘、员工培训、薪酬待遇、福利保障、职业健康等方面进行了规定，为员工的职业发展及权益保护提供多

种保障。公司与全员签订劳动合同，按规定缴纳五险一金，积极参与职工医疗互助，参保率达到 100%；发放福利奖励，免费为员工提供住宿和工作餐、全员夏天享受高温补贴、春节、端午节、中秋节等节日发放各种礼品等；享有法定节假日、员工体检、疗休养、旅游等，切实关注员工健康和满意度；注重员工的健康与安全，不断完善健全职业健康安全管理体系，提高员工职业保护及安全意识；推进和实施作业自动化及智能化，减轻员工劳动强度，保障员工人身安全；建设美丽工厂、有品食堂、快乐车间等，为员工提供良好和安全的工作和生活环境；公司重视员工业余生活，定期开展职业技能竞赛、职工运动会等等各类企业文化活动，努力提高员工的生活质量与生活幸福感；注重员工培训与职业规划，通过内外部培训、讲座、组织员工交流等方式，提高员工自身素质和综合能力，培养员工主人翁思想，激发员工工作积极性和创造力，为员工提供更多的发展机会和广阔的舞台，实现企业个人双赢。

### （三）供应商、经销商和消费者权益保护

公司遵循诚信、平等、互利、共赢的原则，与供应商、经销商建立良好的合作关系，正确及时履行合同。以“市场、顾客、消费者需求和社会责任”为中心，建立双向沟通机制，注重与各相关方的沟通与协调，形成诚信、共赢的价值链。同时将供应商和经销商管理纳入公司日常管理框架之中，保持密切联系，确保产品质量和服务，连续多年获得全国产品和服务质量诚信示范企业、全国产品和服务质量诚信领先品牌、全国消费者质量信誉保障产品、中国燃气具行业质量提升行动示范企业、质量标杆企业等，切实履行公司对供应商、经销商、对消费者的社会责任，较好地保证了各方的合法权益。2022 年 8 月被海宁市消费者权益保护委员会授予体验消费教育基地。同时公司深化客户服务管理体系建设，重点培养终端精英服务团队，增强服务理念、提升服务技能、完善服务流程、制定服务监督机制，以用户为中心打造双七星卓越售后服务品质，荣获了由中国生产力学会服务与品牌建设委员会和北京标圆认证中心联合评审颁发的《售后服务体系完善程度七星级(卓越)认证》和《顾客满意度指数评价七星级认证》，为消费者提供了优质的七星服务。

### （四）安全生产、环境保护与可持续发展

公司坚持绿色化发展道路，认真贯彻执行国家和地方有关安全生产、环境保护和节能减排方面的法律法规。在安全生产方面，公司遵循“安全第一、预防为主”的方针，建立健全“全员安全生产责任制”，开展安全风险分级管控和安全隐患排查治理双重预防机制，确保落实各项安全风险管控措施，消除各项安全隐患，全面推行安全专项行动方案，严防安全事故发生，降低公司安全运营风险，公司连续多年被评为海宁市安全文化示范企业、国家安全生产标准化二级企业。

在环境保护与节能减排方面，紧紧围绕绿色、低碳，持续推进减排工作，重视对污染治理的设备投资和资金投入，充分应用节能、环保、资源再利用等技术，持续改善和提升“三废”的产生、控制和水平，使三废达标排放；不断挖掘节能潜力，在对设备、供配电、照明等系统采用节能设施的基础上，实施错峰用电、推行生产消耗定额制、无纸化办公等多种措施，实现全员节能，杜绝浪费，不断提高资源的利用率、降低能源耗用，坚持守法自律、防污降耗、清洁生产、持续改进，积极创造可持续发展的环境，实现企业全生命周期的绿色发展。公司先后获得嘉兴市绿色工厂、浙江省绿色企业、嘉兴市最具社会责任感环保企业、嘉兴市美丽厂区示范等称号，2023 年 11 月公司荣获了中国集成灶推动落实国务院《大气污染防治行动计划》标杆企业，公司创始人夏志生先生荣获中国集成灶推动落实国务院《大气污染防治行动计划》推动者，树立公司良好的社会形象。

### （五）公共关系与社会公益事业

公司热心社会公益事业，关注社会发展，践行社会责任。公司积极纳税，吸纳社会人员就业，为地方经济发展做出重要贡献，连续多年获得海宁市制造业税收贡献十强企业；同时积极参与各种社会慈善活动和福利事业，持续开展爱心捐款、结对助学、助残扶贫、社区共建科普馆等活动，多年来向浙江省残疾人福利基金会、海宁市慈善总会等进行捐款资助。2020 年 2 月为支持当地开展公共卫生事件抗击工作，公司向海宁市慈善总会定向捐款 100 万元，公司董事、高管均纷纷捐款。2021 年 9 月在“潮城共富”基金认捐 300 万元，助推共同富裕，2021、2022、2023 连续三年每年向海宁市慈善总会慈善捐款 100 万元。2022 年 3 月为支持当地公共卫生事件抗击工作，公司向海宁市慈善总会和海宁市袁花商会定向捐款 310 万元、公司实际控制人夏志生家庭捐款 160 万元，公司其他高管捐款 10 多万元。2023 年，公司实际控制人夏志生先生向浙江大学教育基金会捐款 500 万元。同时公司党支部、工会多次组织员工开展志愿者服务和爱心献血等活动。

公司先后获得嘉兴市、海宁市慈善奖、慈善奖金奖、慈善楷模、助残之星、赈灾捐赠慈善爱心奖、最具社会责任感企业、抗击新冠肺炎疫情先进集体等。公司创始人夏志生先生也先后多次被嘉兴市和海宁市市政府授予慈善奖，抗疫捐赠奉献奖、抗击疫情先进个人、最具社会责任感企业家、功勋企业家、突出贡献民营企业家，赢得了社会各界的高度评价和肯定。

#### **（六）巩固拓展脱贫攻坚成果、乡村振兴的情况**

公司深入贯彻落实中央精准扶贫战略，将企业成长与社会责任紧密结合，全力助推地方经济发展，确保社会责任成为战略发展的重要要素。在员工招聘与福利方面，公司重视从乡村地区招聘员工，并提供具有竞争力的薪酬待遇和福利体系。在产品和服务领域，公司积极推行渠道下沉，提高偏远地区销售网点的覆盖率，不断完善售后服务网络，同时根据不同消费群体研发推出专供渠道产品，为乡村地区提供优质且性价比高的产品和高品质的服务。

同时，公司连续多年积极参与扶贫项目，向扶贫地区采购农副产品，助力脱贫，较好地履行了企业的社会责任。

## 第六节 重要事项

### 一、公司实际控制人、股东、关联方、收购人以及公司等承诺相关方在报告期内履行完毕及截至报告期末超期未履行完毕的承诺事项

适用 不适用

承诺事由	承诺方	承诺类型	承诺内容	承诺时间	承诺期限	履行情况
股改承诺	无	无	无		无	无
收购报告书或权益变动报告书中所作承诺	无	无	无		无	无
资产重组时所作承诺	无	无	无		无	无
首次公开发行或再融资时所作承诺	美大集团、夏志生、鲍逸鸿、夏鼎、夏兰、王培飞、徐建龙	同业竞争承诺	不从事与美大实业有同业竞争的经营活 动；也不通过投资、持股、 参股、联营、合作、技术转让 或其它任何方式参与与美大实 业相竞争的业务；不向业务与 美大实业相同、类似或任何方 面构成竞争的公司、企业或其 它组织提供专有技术、销售渠 道、客户信息等商业秘密。如 本公司（本人）违反上述承 诺，美大实业有权要求本公司 对美大实业因此遭受的损失承 担赔偿责任，同时本公司违反 上述承诺所取得的收益归美大 实业所有。	2012 年 02 月 01 日	长期	严格履行承诺
	美大集团、夏志生、鲍逸鸿、夏鼎、夏兰	资金占用承诺	不以借款、代偿债务、代垫款 项或者其他方式占用美大实业 资金。	2012 年 02 月 01 日	长期	严格履行承诺
	公司董事会	分红承诺	公司每年以现金形式分配的	2012 年 03 月 19 日	长期	严格履行承诺

			利润不少于当年实现的可供分配利润的10%。			
股权激励承诺	无	无	无		无	无
其他对公司中小股东所作承诺	无	无	无		无	无
其他承诺	无	无	无		无	无
承诺是否按时履行	是					
如承诺超期未履行完毕的，应当详细说明未完成履行的具体原因及下一步的工作计划	不适用					

## 二、控股股东及其他关联方对上市公司的非经营性占用资金情况

适用 不适用

公司报告期不存在控股股东及其他关联方对上市公司的非经营性占用资金。

## 三、违规对外担保情况

适用 不适用

公司报告期无违规对外担保情况。

## 四、聘任、解聘会计师事务所情况

半年度财务报告是否已经审计

是 否

公司半年度报告未经审计。

## 五、董事会、监事会对会计师事务所本报告期“非标准审计报告”的说明

适用 不适用

## 六、董事会对上年度“非标准审计报告”相关情况的说明

适用 不适用

## 七、破产重整相关事项

适用 不适用

公司报告期未发生破产重整相关事项。

## 八、诉讼事项

重大诉讼仲裁事项

适用 不适用

本报告期公司无重大诉讼、仲裁事项。

其他诉讼事项

适用 不适用

诉讼(仲裁)基本情况	涉案金额(万元)	是否形成预计负债	诉讼(仲裁)进展	诉讼(仲裁)审理结果及影响	诉讼(仲裁)判决执行情况	披露日期	披露索引
截至 2024 年 6 月底诉讼案件共 31 件, 均为公司起诉商标侵权案, 要求被告停止侵权, 并赔偿公司经济损失及合理费用, 涉案金额计 1548 万元。	1,548	否	1、已立案待开庭 9 件, 涉案金额计 330 万元; 2、已开庭待判决 7 件, 涉案金额计 770 万元; 3、已判决 5 件, 涉案金额计 198 万元; 赔偿公司经济损失及合理维权费用计 47.13 万元; 4、已和解 6 件, 涉案金额计 200 万元; 和解金额计 59.13 万元; 5、已撤诉 4 件, 涉案金额 50 万元。	无	1、已判决 5 件, 已申请强制执行 2 件; 2、已和解 6 件, 被告已停止侵权。	无	无

## 九、处罚及整改情况

适用 不适用

公司报告期不存在处罚及整改情况。

## 十、公司及其控股股东、实际控制人的诚信状况

适用 不适用

## 十一、重大关联交易

### 1、与日常经营相关的关联交易

适用 不适用

公司报告期未发生与日常经营相关的关联交易。

### 2、资产或股权收购、出售发生的关联交易

适用 不适用

公司报告期未发生资产或股权收购、出售的关联交易。

### 3、共同对外投资的关联交易

适用 不适用

公司报告期末未发生共同对外投资的关联交易。

#### 4、关联债权债务往来

适用 不适用

公司报告期不存在关联债权债务往来。

#### 5、与存在关联关系的财务公司的往来情况

适用 不适用

公司与存在关联关系的财务公司与关联方之间不存在存款、贷款、授信或其他金融业务。

#### 6、公司控股的财务公司与关联方的往来情况

适用 不适用

公司控股的财务公司与关联方之间不存在存款、贷款、授信或其他金融业务。

#### 7、其他重大关联交易

适用 不适用

公司报告期无其他重大关联交易。

## 十二、重大合同及其履行情况

### 1、托管、承包、租赁事项情况

#### (1) 托管情况

适用 不适用

公司报告期不存在托管情况。

#### (2) 承包情况

适用 不适用

公司报告期不存在承包情况。

#### (3) 租赁情况

适用 不适用

公司报告期不存在租赁情况。

### 2、重大担保

适用 不适用

公司报告期不存在重大担保情况。



### 3、委托理财

适用 不适用

公司报告期不存在委托理财。

### 4、其他重大合同

适用 不适用

公司报告期不存在其他重大合同。

## 十三、其他重大事项的说明

适用 不适用

公司报告期不存在需要说明的其他重大事项。

## 十四、公司子公司重大事项

适用 不适用

1、基于公司的整体发展规划和公司子公司江苏美大电器有限公司（以下简称江苏美大公司）的实际经营情况，公司于 2023 年 10 月 6 日根据《公司法》及公司章程的规定作出决定，同意将江苏美大电器有限公司（以下简称江苏美大公司）名下的资产（土地使用权面积 124080.5 平方米，建筑面积为 37412.18 平方米，含地上附属物若干）由江苏高淳经济开发区开发集团有限公司收购。根据资产评估价格确定收购价格，并授权本公司业务部门签署相关协议和办理相关事宜。2023 年 10 月 9 日，在前述评估结果的基础上，经协商一致，江苏美大公司以 6,025.4187 万元的价格将该等资产出售给了江苏高淳经济开发区开发集团有限公司。鉴于该资产出售的交易金额达到人民币 300 万元以上，但未达到深圳证券交易所股票上市规则和公司投资管理制度规定的董事会审议金额，因此该交易由董事长批准通过后实施。2024 年 1 月 26 日公司召开第五届董事会第五次会议审议通过了《关于注销全资子公司江苏美大电器有限公司的议案》，同意注销江苏美大公司，注销完成后，江苏美大公司将不再纳入公司合并报表范围。并于 2024 年 6 月 24 日完成注销。具体情况详见公司于 2024 年 1 月 27 日、2024 年 6 月 25 日在《证券时报》和巨潮资讯网上披露的《关于注销全资子公司的公告》（公告编号：2024-003）和《关于全资子公司完成注销的公告》（公告编号：2024-020）。

2、基于战略规划及未来经营发展的需要，公司与浙江鑫集品牌管理有限公司共同投资设立浙江美大网络销售有限公司（以下简称网络销售公司）。注册资本人民币 1000 万元，其中公司出资 600 万元，持有网络销售公司 60%股权，旨在发挥双方的资源优势，进一步拓展公司产品的线上渠道经营业务，提升公司的经营业绩和可持续发展。2024 年 2 月 8 日完成相关工商登记注册手续，并取得了海宁市市场监督管理局颁发的营业执照。网络销售公司注册成立后，成为公司合并报表范围内的控股子公司。具体情况详见公司于 2024 年 2 月 3 日、2024 年 2 月 19 日在《证券时报》和巨潮资讯网上披露的《关于对外投资设立控股子公司的公告》（公告编号：2024-004）和《关于控股子公司完成工商登记的公告》（公告编号：2024-005）。

## 第七节 股份变动及股东情况

### 一、股份变动情况

#### 1、股份变动情况

单位：股

	本次变动前		本次变动增减（+，-）					本次变动后	
	数量	比例	发行新股	送股	公积金转股	其他	小计	数量	比例
一、有限售条件股份	61,680,928	9.55%						61,680,928	9.55%
1、国家持股									
2、国有法人持股									
3、其他内资持股	61,680,928	9.55%						61,680,928	9.55%
其中：境内法人持股									
境内自然人持股	61,680,928	9.55%						61,680,928	9.55%
4、外资持股									
其中：境外法人持股									
境外自然人持股									
二、无限售条件股份	584,370,719	90.45%						584,370,719	90.45%
1、人民币普通股	584,370,719	90.45%						584,370,719	90.45%
2、境内上市的外资股									
3、境外上市的外资股									
4、其他									
三、股份总数	646,051,647	100.00%						646,051,647	100.00%

股份变动的的原因

适用 不适用

股份变动的批准情况

适用 不适用

股份变动的过户情况

适用 不适用

股份回购的实施进展情况

适用 不适用

采用集中竞价方式减持回购股份的实施进展情况

适用 不适用

股份变动对最近一年和最近一期基本每股收益和稀释每股收益、归属于公司普通股股东的每股净资产等财务指标的影响

适用 不适用

公司认为必要或证券监管机构要求披露的其他内容

适用 不适用

## 2、限售股份变动情况

适用 不适用

## 二、证券发行与上市情况

适用 不适用

## 三、公司股东数量及持股情况

单位：股

报告期末普通股股东总数		73,221	报告期末表决权恢复的优先股股东总数（如有）（参见注8）		0			
持股 5%以上的普通股股东或前 10 名普通股股东持股情况（不含通过转融通出借股份）								
股东名称	股东性质	持股比例	报告期末持有的普通股数量	报告期内增减变动情况	持有有限售条件的普通股数量	持有无限售条件的普通股数量	质押、标记或冻结情况	
							股份状态	数量
夏志生	境内自然人	21.20%	136,980,500	0	0	136,980,500	不适用	0
夏鼎	境内自然人	20.99%	135,616,000	0	0	135,616,000	不适用	0
夏兰	境内自然人	10.22%	66,000,000	0	0	66,000,000	不适用	0
王培飞	境内自然人	5.55%	35,860,026	0	26,895,019	8,965,007	不适用	0
徐建龙	境内自然人	3.74%	24,182,204	0	18,136,653	6,045,551	不适用	0
钟传良	境内自然人	3.43%	22,185,508	0	16,639,131	5,546,377	不适用	0
香港中央结算有限公司	境外法人	1.73%	11,206,703	0	0	11,206,703	不适用	0

杭州纯阳资产管理有限公司—纯阳十号私募证券投资基金	其他	0.57%	3,704,152	0	0	3,704,152	冻结	3,704,152
四川发展证券投资基金管理有限公司—四川资本市场纾困发展证券投资基金合伙企业（有限合伙）	其他	0.53%	3,398,634	0	0	3,398,634	不适用	0
马菊萍	境内自然人	0.34%	2,200,000	0	0	2,200,000	不适用	0
战略投资者或一般法人因配售新股成为前10名普通股股东的情况（如有）（参见注3）	无							
上述股东关联关系或一致行动的说明	夏志生、夏鼎、夏兰存在关联关系，与其他股东不存在关联关系，也不属于一致行动人；王培飞、徐建龙、钟传良、马菊萍之间不存在关联关系，与其他股东不存在关联关系，也不属于一致行动人；其余股东之间未知是否存在关联关系，也未知是否属于一致行动人。							
上述股东涉及委托/受托表决权、放弃表决权情况的说明	不涉及							
前10名股东中存在回购专户的特别说明（如有）（参见注11）	无							
前10名无限售条件普通股股东持股情况（不含通过转融通出借股份、高管锁定股）								
股东名称	报告期末持有无限售条件普通股股份数量	股份种类						
		股份种类	数量					
夏志生	136,980,500	人民币普通股	136,980,500					
夏鼎	135,616,000	人民币普通股	135,616,000					
夏兰	66,000,000	人民币普通股	66,000,000					
香港中央结算有限公司	11,206,703	人民币普通股	11,206,703					
王培飞	8,965,007	人民币普通股	8,965,007					
徐建龙	6,045,551	人民币普通股	6,045,551					
钟传良	5,546,377	人民币普通股	5,546,377					
杭州纯阳资产管理有限公司—纯阳十号私募证券投资基金	3,704,152	人民币普通股	3,704,152					
四川发展证券投资基金	3,398,634	人民币普	3,398,634					

管理有限公司—四川资本市场纾困发展证券投资基金合伙企业（有限合伙）		普通股	
马菊萍	2,200,000	人民币普通股	2,200,000
前 10 名无限售条件普通股股东之间，以及前 10 名无限售条件普通股股东和前 10 名普通股股东之间关联关系或一致行动的说明	夏志生、夏鼎、夏兰存在关联关系，与其他股东不存在关联关系，也不属于一致行动人；王培飞、徐建龙、钟传良、马菊萍之间不存在关联关系，与其他股东不存在关联关系，也不属于一致行动人；其余股东之间未知是否存在关联关系，也未知是否属于一致行动人。		
前 10 名普通股股东参与融资融券业务情况说明（如有）（参见注 4）	无		

持股 5%以上股东、前 10 名股东及前 10 名无限售流通股股东参与转融通业务出借股份情况

适用 不适用

前 10 名股东及前 10 名无限售流通股股东因转融通出借/归还原因导致较上期发生变化

适用 不适用

公司前 10 名普通股股东、前 10 名无限售条件普通股股东在报告期内是否进行约定购回交易

是 否

公司前 10 名普通股股东、前 10 名无限售条件普通股股东在报告期内未进行约定购回交易。

#### 四、董事、监事和高级管理人员持股变动

适用 不适用

公司董事、监事和高级管理人员在报告期持股情况没有发生变动，具体可参见 2023 年年报。

#### 五、控股股东或实际控制人变更情况

控股股东报告期内变更

适用 不适用

公司报告期控股股东未发生变更。

实际控制人报告期内变更

适用 不适用

公司报告期实际控制人未发生变更。

## 第八节 优先股相关情况

适用 不适用

报告期公司不存在优先股。

## 第九节 债券相关情况

适用 不适用

## 第十节 财务报告

### 一、审计报告

半年度报告是否经过审计

是 否

公司半年度财务报告未经审计。

### 二、财务报表

财务附注中报表的单位为：元

#### 1、合并资产负债表

编制单位：浙江美大实业股份有限公司

2024 年 06 月 30 日

单位：元

项目	期末余额	期初余额
流动资产：		
货币资金	822,496,736.39	1,286,292,342.37
结算备付金		
拆出资金		
交易性金融资产		
衍生金融资产		
应收票据		
应收账款	18,561,589.54	9,309,728.85
应收款项融资	12,750,000.00	15,250,515.42
预付款项	11,884,095.13	8,693,282.87
应收保费		
应收分保账款		
应收分保合同准备金		
其他应收款	867,927.89	310,000.00
其中：应收利息		
应收股利		
买入返售金融资产		
存货	82,040,047.77	66,052,854.98
其中：数据资源		
合同资产	584,112.66	461,128.22
持有待售资产		
一年内到期的非流动资产		
其他流动资产	1,770,942.29	
流动资产合计	950,955,451.67	1,386,369,852.71



非流动资产：		
发放贷款和垫款		
债权投资		
其他债权投资		
长期应收款		
长期股权投资	102,844,118.47	104,092,848.17
其他权益工具投资	9,984,405.56	12,422,732.40
其他非流动金融资产		
投资性房地产	13,753,454.32	14,232,063.94
固定资产	613,905,894.26	640,955,020.53
在建工程		
生产性生物资产		
油气资产		
使用权资产	2,380,497.18	3,173,996.31
无形资产	146,029,037.72	147,984,223.23
其中：数据资源		
开发支出		
其中：数据资源		
商誉		
长期待摊费用	1,448,366.99	517,218.09
递延所得税资产	23,813,722.80	22,941,251.09
其他非流动资产		
非流动资产合计	914,159,497.30	946,319,353.76
资产总计	1,865,114,948.97	2,332,689,206.47
流动负债：		
短期借款		
向中央银行借款		
拆入资金		
交易性金融负债		
衍生金融负债		
应付票据	4,400,000.00	7,256,840.00
应付账款	46,572,226.07	49,536,819.45
预收款项	224,581.37	290,276.67
合同负债	82,708,731.39	112,451,945.78
卖出回购金融资产款		
吸收存款及同业存放		
代理买卖证券款		
代理承销证券款		
应付职工薪酬	8,262,331.34	29,407,307.70
应交税费	14,987,468.32	44,150,345.42
其他应付款	35,254,276.45	29,934,884.99
其中：应付利息		

应付股利		
应付手续费及佣金		
应付分保账款		
持有待售负债		
一年内到期的非流动负债	1,623,706.05	1,585,819.22
其他流动负债	7,942,105.00	6,575,739.16
流动负债合计	201,975,425.99	281,189,978.39
非流动负债：		
保险合同准备金		
长期借款		
应付债券		
其中：优先股		
永续债		
租赁负债	841,061.48	1,662,498.11
长期应付款		
长期应付职工薪酬		
预计负债		
递延收益	19,777,817.96	20,745,589.04
递延所得税负债	411,548.57	533,786.16
其他非流动负债		
非流动负债合计	21,030,428.01	22,941,873.31
负债合计	223,005,854.00	304,131,851.70
所有者权益：		
股本	646,051,647.00	646,051,647.00
其他权益工具		
其中：优先股		
永续债		
资本公积	104,916,962.66	104,916,962.66
减：库存股		
其他综合收益	-99,888,255.27	-97,815,677.46
专项储备		
盈余公积	325,541,611.04	325,541,611.04
一般风险准备		
未分配利润	662,886,318.81	1,049,862,811.53
归属于母公司所有者权益合计	1,639,508,284.24	2,028,557,354.77
少数股东权益	2,600,810.73	
所有者权益合计	1,642,109,094.97	2,028,557,354.77
负债和所有者权益总计	1,865,114,948.97	2,332,689,206.47

法定代表人：王培飞    主管会计工作负责人：王培飞    会计机构负责人：杨晓婷

## 2、母公司资产负债表

单位：元

项目	期末余额	期初余额
流动资产：		
货币资金	700,613,947.67	1,040,022,325.71

交易性金融资产		
衍生金融资产		
应收票据		
应收账款	107,809.66	
应收款项融资	12,750,000.00	15,250,515.42
预付款项	11,214,061.52	8,463,282.87
其他应收款	207,396.72	148,000.00
其中：应收利息		
应收股利		
存货	61,078,282.64	55,115,589.02
其中：数据资源		
合同资产		
持有待售资产		
一年内到期的非流动资产		
其他流动资产		
流动资产合计	785,971,498.21	1,118,999,713.02
非流动资产：		
债权投资		
其他债权投资		
长期应收款		
长期股权投资	130,025,847.27	180,822,543.11
其他权益工具投资	9,984,405.56	12,422,732.40
其他非流动金融资产		
投资性房地产	13,753,454.32	14,232,063.94
固定资产	613,804,544.44	640,802,792.36
在建工程		
生产性生物资产		
油气资产		
使用权资产	2,380,497.18	3,173,996.31
无形资产	146,014,436.01	147,959,887.00
其中：数据资源		
开发支出		
其中：数据资源		
商誉		
长期待摊费用	1,448,366.99	497,223.85
递延所得税资产	20,961,557.78	21,227,370.89
其他非流动资产		
非流动资产合计	938,373,109.55	1,021,138,609.86
资产总计	1,724,344,607.76	2,140,138,322.88
流动负债：		
短期借款		
交易性金融负债		

衍生金融负债		
应付票据		7,256,840.00
应付账款	35,824,214.46	46,245,461.69
预收款项	214,917.60	290,276.67
合同负债	21,615,616.00	61,575,127.80
应付职工薪酬	4,236,675.00	20,641,329.10
应交税费	13,471,680.97	33,388,713.91
其他应付款	298,911.71	96,591.00
其中：应付利息		
应付股利		
持有待售负债		
一年内到期的非流动负债	1,623,706.05	1,585,819.22
其他流动负债		
流动负债合计	77,285,721.79	171,080,159.39
非流动负债：		
长期借款		
应付债券		
其中：优先股		
永续债		
租赁负债	841,061.48	1,662,498.11
长期应付款		
长期应付职工薪酬		
预计负债		
递延收益	19,777,817.96	20,745,589.04
递延所得税负债	411,548.57	533,786.16
其他非流动负债		
非流动负债合计	21,030,428.01	22,941,873.31
负债合计	98,316,149.80	194,022,032.70
所有者权益：		
股本	646,051,647.00	646,051,647.00
其他权益工具		
其中：优先股		
永续债		
资本公积	117,317,056.34	117,317,056.34
减：库存股		
其他综合收益	-99,888,255.27	-97,815,677.46
专项储备		
盈余公积	323,025,823.50	323,025,823.50
未分配利润	639,522,186.39	957,537,440.80
所有者权益合计	1,626,028,457.96	1,946,116,290.18
负债和所有者权益总计	1,724,344,607.76	2,140,138,322.88

### 3、合并利润表

单位：元

项目	2024 年半年度	2023 年半年度
----	-----------	-----------

一、营业总收入	459,118,485.10	772,393,370.48
其中：营业收入	459,118,485.10	772,393,370.48
利息收入		
已赚保费		
手续费及佣金收入		
二、营业总成本	352,201,616.32	529,052,251.10
其中：营业成本	255,615,143.03	411,198,959.94
利息支出		
手续费及佣金支出		
退保金		
赔付支出净额		
提取保险责任准备金净额		
保单红利支出		
分保费用		
税金及附加	7,864,844.30	8,780,353.38
销售费用	54,480,112.27	65,401,406.17
管理费用	35,445,161.05	36,986,544.45
研发费用	16,973,723.43	25,448,092.63
财务费用	-18,177,367.76	-18,763,105.47
其中：利息费用	72,522.67	108,662.06
利息收入	18,292,000.56	18,919,457.82
加：其他收益	7,859,671.52	12,442,510.80
投资收益（损失以“—”号填列）	-1,248,729.70	-685,833.39
其中：对联营企业和合营企业的投资收益	-1,248,729.70	-685,833.39
以摊余成本计量的金融资产终止确认收益		
汇兑收益（损失以“—”号填列）		
净敞口套期收益（损失以“—”号填列）		
公允价值变动收益（损失以“—”号填列）		
信用减值损失（损失以“—”号填列）	-876,860.64	-1,422,936.08
资产减值损失（损失以“—”号填列）	-292,291.31	77,638.29
资产处置收益（损失以“—”号填列）	118,293.63	230,322.72
三、营业利润（亏损以“—”号填列）	112,476,952.28	253,982,821.72
加：营业外收入	91,172.63	15,138.66
减：营业外支出	6,266.55	800.00
四、利润总额（亏损总额以“—”号	112,561,858.36	253,997,160.38

填列)		
减：所得税费用	16,398,805.10	35,929,017.43
五、净利润（净亏损以“—”号填列）	96,163,053.26	218,068,142.95
（一）按经营持续性分类		
1.持续经营净利润（净亏损以“—”号填列）	96,163,053.26	218,068,142.95
2.终止经营净利润（净亏损以“—”号填列）		
（二）按所有权归属分类		
1.归属于母公司股东的净利润（净亏损以“—”号填列）	97,562,242.53	218,068,142.95
2.少数股东损益（净亏损以“—”号填列）	-1,399,189.27	
六、其他综合收益的税后净额	-2,072,577.81	-1,593,625.76
归属母公司所有者的其他综合收益的税后净额	-2,072,577.81	-1,593,625.76
（一）不能重分类进损益的其他综合收益	-2,072,577.81	-1,593,625.76
1.重新计量设定受益计划变动额		
2.权益法下不能转损益的其他综合收益		
3.其他权益工具投资公允价值变动	-2,072,577.81	-1,593,625.76
4.企业自身信用风险公允价值变动		
5.其他		
（二）将重分类进损益的其他综合收益		
1.权益法下可转损益的其他综合收益		
2.其他债权投资公允价值变动		
3.金融资产重分类计入其他综合收益的金额		
4.其他债权投资信用减值准备		
5.现金流量套期储备		
6.外币财务报表折算差额		
7.其他		
归属于少数股东的其他综合收益的税后净额		
七、综合收益总额	94,090,475.45	216,474,517.19
归属于母公司所有者的综合收益总额	95,489,664.72	216,474,517.19
归属于少数股东的综合收益总额	-1,399,189.27	
八、每股收益：		
（一）基本每股收益	0.15	0.34
（二）稀释每股收益	0.15	0.34

本期发生同一控制下企业合并的，被合并方在合并前实现的净利润为：元，上期被合并方实现的净利润为：元。

法定代表人：王培飞 主管会计工作负责人：王培飞 会计机构负责人：杨晓婷

#### 4、母公司利润表

单位：元

项目	2024 年半年度	2023 年半年度
一、营业收入	417,132,949.72	703,407,477.23
减：营业成本	230,879,093.16	362,600,400.20
税金及附加	7,326,611.63	7,667,467.84
销售费用	34,872,443.24	51,918,136.68
管理费用	26,926,031.13	29,368,452.22
研发费用	16,973,723.43	25,448,092.63
财务费用	-16,155,544.64	-16,820,140.96
其中：利息费用	72,522.67	108,662.06
利息收入	16,243,585.32	16,944,289.65
加：其他收益	7,835,141.81	12,414,475.77
投资收益（损失以“—”号填列）	59,677,097.09	-685,833.39
其中：对联营企业和合营企业的投资收益	-1,248,729.70	-685,833.39
以摊余成本计量的金融资产终止确认收益（损失以“—”号填列）		
净敞口套期收益（损失以“—”号填列）		
公允价值变动收益（损失以“—”号填列）		
信用减值损失（损失以“—”号填列）	-11,958.23	-6,509.34
资产减值损失（损失以“—”号填列）		
资产处置收益（损失以“—”号填列）	111,984.65	230,322.72
二、营业利润（亏损以“—”号填列）	183,922,857.09	255,177,524.38
加：营业外收入	89,563.68	1,404.66
减：营业外支出	3,972.21	
三、利润总额（亏损总额以“—”号填列）	184,008,448.56	255,178,929.04
减：所得税费用	17,484,967.72	36,097,751.52
四、净利润（净亏损以“—”号填列）	166,523,480.84	219,081,177.52
（一）持续经营净利润（净亏损以“—”号填列）	166,523,480.84	219,081,177.52
（二）终止经营净利润（净亏损以“—”号填列）		
五、其他综合收益的税后净额	-2,072,577.81	-1,593,625.76
（一）不能重分类进损益的其他综合收益	-2,072,577.81	-1,593,625.76
1. 重新计量设定受益计划变动额		
2. 权益法下不能转损益的其他综合收益		
3. 其他权益工具投资公允价值	-2,072,577.81	-1,593,625.76

变动		
4. 企业自身信用风险公允价值变动		
5. 其他		
(二) 将重分类进损益的其他综合收益		
1. 权益法下可转损益的其他综合收益		
2. 其他债权投资公允价值变动		
3. 金融资产重分类计入其他综合收益的金额		
4. 其他债权投资信用减值准备		
5. 现金流量套期储备		
6. 外币财务报表折算差额		
7. 其他		
六、综合收益总额	164,450,903.03	217,487,551.76
七、每股收益：		
(一) 基本每股收益		
(二) 稀释每股收益		

## 5、合并现金流量表

单位：元

项目	2024 年半年度	2023 年半年度
一、经营活动产生的现金流量：		
销售商品、提供劳务收到的现金	507,220,236.41	869,310,935.01
客户存款和同业存放款项净增加额		
向中央银行借款净增加额		
向其他金融机构拆入资金净增加额		
收到原保险合同保费取得的现金		
收到再保业务现金净额		
保户储金及投资款净增加额		
收取利息、手续费及佣金的现金		
拆入资金净增加额		
回购业务资金净增加额		
代理买卖证券收到的现金净额		
收到的税费返还	4,933,474.98	11,780,808.98
收到其他与经营活动有关的现金	23,766,949.46	23,456,853.36
经营活动现金流入小计	535,920,660.85	904,548,597.35
购买商品、接受劳务支付的现金	274,252,050.70	361,260,605.03
客户贷款及垫款净增加额		
存放中央银行和同业款项净增加额		
支付原保险合同赔付款项的现金		
拆出资金净增加额		
支付利息、手续费及佣金的现金		
支付保单红利的现金		
支付给职工以及为职工支付的现金	66,392,449.73	65,987,139.17
支付的各项税费	81,589,529.75	108,883,430.90
支付其他与经营活动有关的现金	102,789,101.00	80,144,457.23
经营活动现金流出小计	525,023,131.18	616,275,632.33
经营活动产生的现金流量净额	10,897,529.67	288,272,965.02



二、投资活动产生的现金流量：		
收回投资收到的现金		
取得投资收益收到的现金		
处置固定资产、无形资产和其他长期资产收回的现金净额		195,000.00
处置子公司及其他营业单位收到的现金净额		
收到其他与投资活动有关的现金		
投资活动现金流入小计		195,000.00
购建固定资产、无形资产和其他长期资产支付的现金	1,803,032.40	5,071,779.59
投资支付的现金		
质押贷款净增加额		
取得子公司及其他营业单位支付的现金净额		
支付其他与投资活动有关的现金		
投资活动现金流出小计	1,803,032.40	5,071,779.59
投资活动产生的现金流量净额	-1,803,032.40	-4,876,779.59
三、筹资活动产生的现金流量：		
吸收投资收到的现金	4,000,000.00	
其中：子公司吸收少数股东投资收到的现金	4,000,000.00	
取得借款收到的现金		
收到其他与筹资活动有关的现金	9,100,000.00	
筹资活动现金流入小计	13,100,000.00	
偿还债务支付的现金		
分配股利、利润或偿付利息支付的现金	484,538,735.25	400,552,021.14
其中：子公司支付给少数股东的股利、利润		
支付其他与筹资活动有关的现金		
筹资活动现金流出小计	484,538,735.25	400,552,021.14
筹资活动产生的现金流量净额	-471,438,735.25	-400,552,021.14
四、汇率变动对现金及现金等价物的影响		
五、现金及现金等价物净增加额	-462,344,237.98	-117,155,835.71
加：期初现金及现金等价物余额	1,284,840,974.37	1,099,193,118.61
六、期末现金及现金等价物余额	822,496,736.39	982,037,282.90

## 6、母公司现金流量表

单位：元

项目	2024 年半年度	2023 年半年度
一、经营活动产生的现金流量：		
销售商品、提供劳务收到的现金	442,557,683.77	773,276,792.68
收到的税费返还	4,933,474.98	10,996,667.19
收到其他与经营活动有关的现金	21,064,536.65	99,661,001.97
经营活动现金流入小计	468,555,695.40	883,934,461.84
购买商品、接受劳务支付的现金	231,390,715.22	319,893,003.74
支付给职工以及为职工支付的现金	47,870,448.78	47,657,682.63
支付的各项税费	66,103,586.32	95,756,529.23
支付其他与经营活动有关的现金	85,292,287.38	74,412,197.24
经营活动现金流出小计	430,657,037.70	537,719,412.84
经营活动产生的现金流量净额	37,898,657.70	346,215,049.00

二、投资活动产生的现金流量：		
收回投资收到的现金		
取得投资收益收到的现金	25,000,000.00	
处置固定资产、无形资产和其他长期资产收回的现金净额		195,000.00
处置子公司及其他营业单位收到的现金净额	91,473,799.91	
收到其他与投资活动有关的现金		
投资活动现金流入小计	116,473,799.91	195,000.00
购建固定资产、无形资产和其他长期资产支付的现金	1,790,732.40	5,071,779.59
投资支付的现金	6,000,000.00	
取得子公司及其他营业单位支付的现金净额		
支付其他与投资活动有关的现金		
投资活动现金流出小计	7,790,732.40	5,071,779.59
投资活动产生的现金流量净额	108,683,067.51	-4,876,779.59
三、筹资活动产生的现金流量：		
吸收投资收到的现金		
取得借款收到的现金		
收到其他与筹资活动有关的现金		
筹资活动现金流入小计		
偿还债务支付的现金		
分配股利、利润或偿付利息支付的现金	484,538,735.25	400,552,021.14
支付其他与筹资活动有关的现金		
筹资活动现金流出小计	484,538,735.25	400,552,021.14
筹资活动产生的现金流量净额	-484,538,735.25	-400,552,021.14
四、汇率变动对现金及现金等价物的影响		
五、现金及现金等价物净增加额	-337,957,010.04	-59,213,751.73
加：期初现金及现金等价物余额	1,038,570,957.71	905,748,149.14
六、期末现金及现金等价物余额	700,613,947.67	846,534,397.41

## 7、合并所有者权益变动表

本期金额

单位：元

项目	2024 年半年度													少数股东权益	所有者权益合计
	归属于母公司所有者权益														
	股本	其他权益工具			资本公积	减：库存股	其他综合收益	专项储备	盈余公积	一般风险准备	未分配利润	其他	小计		
优先股		永续债	其他												
一、上年期末余额	646,051,647.00				104,916,962.66		-97,815,677.46		325,541,611.04		1,049,862,811.53		2,028,557,354.77		2,028,557,354.77
加：会计政策变更															



者权益内部结转															
1. 资本公积转增资本（或股本）															
2. 盈余公积转增资本（或股本）															
3. 盈余公积弥补亏损															
4. 设定受益计划变动额结转留存收益															
5. 其他综合收益结转留存收益															
6. 其他															
（五）专项储备															
1. 本期提取															
2. 本期使用															
（六）其他															
四、本期期末余额	646,051,647.00				104,916,962.66		-99,888,255.27		325,541,611.04		662,886,318.81		1,639,508,284.4	2,600,810.73	1,642,109,094.97

上年金额

单位：元

项目	2023 年半年度													少数股东权益	所有者权益合计
	归属于母公司所有者权益											小计			
	股本	其他权益工具			资本公积	减：库存股	其他综合收益	专项储备	盈余公积	一般风险准备	未分配利润		其他		
	优先股	永续债	其他												
一、上年期末余额	646,051,647.00				104,916,962.66		-96,110,698.25		325,541,611.04		986,125,623.63		1,966,525,146.08		1,966,525,146.08
加：会计政策变更															
前期差错更正															

其他															
二、本年期初余额	646,051,647.00				104,916,962.66		-96,110,698.25		325,541,611.04		986,125,623.63		1,966,525,146.08		1,966,525,146.08
三、本期增减变动金额（减少以“—”号填列）							-1,593,625.76				-182,483,878.19		-184,077,503.95		-184,077,503.95
（一）综合收益总额							-1,593,625.76				218,068,142.95		216,474,517.19		216,474,517.19
（二）所有者投入和减少资本															
1. 所有者投入的普通股															
2. 其他权益工具持有者投入资本															
3. 股份支付计入所有者权益的金额															
4. 其他															
（三）利润分配											-400,552,021.14		-400,552,021.14		-400,552,021.14
1. 提取盈余公积															
2. 提取一般风险准备															
3. 对所有者（或股东）的分配											-400,552,021.14		-400,552,021.14		-400,552,021.14
4. 其他															
（四）所有者权益内部结转															
1. 资本公															

积转增资本 (或股本)															
2. 盈余公 积转增资本 (或股本)															
3. 盈余公 积弥补亏损															
4. 设定受 益计划变动 额结转留存 收益															
5. 其他综 合收益结转 留存收益															
6. 其他															
(五) 专项 储备															
1. 本期提 取															
2. 本期使 用															
(六) 其他															
四、本期期 末余额	646 ,05 1,6 47. 00			104 ,91 6,9 62. 66		- 97, 704 ,32 4.0 1		325 ,54 1,6 11. 04		803 ,64 1,7 45. 44		1,7 82, 447 ,64 2.1 3		1,7 82, 447 ,64 2.1 3	

## 8、母公司所有者权益变动表

本期金额

单位：元

项目	2024 年半年度											
	股本	其他权益工具			资本 公积	减： 库存 股	其他 综合 收益	专项 储备	盈余 公积	未分 配利 润	其他	所有 者权 益合 计
		优先 股	永续 债	其他								
一、上年期 末余额	646,0 51,64 7.00				117,3 17,05 6.34		- 97,81 5,677 .46		323,0 25,82 3.50	957,5 37,44 0.80		1,946 ,116, 290.1 8
加：会 计政策变更												
前 期差错更正												
其 他												
二、本年期 初余额	646,0 51,64 7.00				117,3 17,05 6.34		- 97,81 5,677		323,0 25,82 3.50	957,5 37,44 0.80		1,946 ,116, 290.1

							.46					8
三、本期增减变动金额 (减少以 “—”号填 列)							- 2,072 ,577. 81			- 318,0 15,25 4.41		- 320,0 87,83 2.22
(一) 综合 收益总额							- 2,072 ,577. 81			166,5 23,48 0.84		164,4 50,90 3.03
(二) 所有 者投入和减 少资本												
1. 所有者 投入的普通 股												
2. 其他权 益工具持有 者投入资本												
3. 股份支 付计入所有 者权益的金 额												
4. 其他												
(三) 利润 分配										- 484,5 38,73 5.25		- 484,5 38,73 5.25
1. 提取盈 余公积												
2. 对所有 者(或股 东)的分配										- 484,5 38,73 5.25		- 484,5 38,73 5.25
3. 其他												
(四) 所有 者权益内部 结转												
1. 资本公 积转增资本 (或股本)												
2. 盈余公 积转增资本 (或股本)												
3. 盈余公 积弥补亏损												
4. 设定受 益计划变动 额结转留存 收益												
5. 其他综 合收益结转 留存收益												

6. 其他												
(五) 专项储备												
1. 本期提取												
2. 本期使用												
(六) 其他												
四、本期期末余额	646,051,647.00				117,317,056.34		-99,888,255.27		323,025,823.50	639,522,186.39		1,626,028,457.96

上年金额

单位：元

项目	2023 年半年度											
	股本	其他权益工具			资本公积	减：库存股	其他综合收益	专项储备	盈余公积	未分配利润	其他	所有者权益合计
		优先股	永续债	其他								
一、上年期末余额	646,051,647.00				117,317,056.34		-96,110,698.25		323,025,823.50	918,147,964.94		1,908,431,793.53
加：会计政策变更												
前期差错更正												
其他												
二、本年初余额	646,051,647.00				117,317,056.34		-96,110,698.25		323,025,823.50	918,147,964.94		1,908,431,793.53
三、本期增减变动金额（减少以“—”号填列）							-1,593,625.76			-181,470,843.62		-183,064,469.38
（一）综合收益总额							-1,593,625.76			219,081,177.52		217,487,551.76
（二）所有者投入和减少资本												
1. 所有者投入的普通股												
2. 其他权益工具持有者投入资本												



3. 股份支付计入所有者权益的金额												
4. 其他												
(三) 利润分配										-		-
1. 提取盈余公积										400,552,021.14		400,552,021.14
2. 对所有者(或股东)的分配										-		-
3. 其他										400,552,021.14		400,552,021.14
(四) 所有者权益内部结转												
1. 资本公积转增资本(或股本)												
2. 盈余公积转增资本(或股本)												
3. 盈余公积弥补亏损												
4. 设定受益计划变动额结转留存收益												
5. 其他综合收益结转留存收益												
6. 其他												
(五) 专项储备												
1. 本期提取												
2. 本期使用												
(六) 其他												
四、本期期末余额	646,051,647.00				117,317,056.34		-97,704,324.01		323,025,823.50	736,677,121.32		1,725,367,324.15

### 三、公司基本情况

浙江美大实业股份有限公司(以下简称公司或本公司), 前身系浙江美大实业有限公司, 由浙江美大集团有限公司(现更名为美大集团有限公司)、自然人夏鼎共同出资组建, 于2001年12月29日在海宁市工商行政管理局登记注册, 总

部位于浙江省海宁市。公司现持有统一社会信用代码为 913300007345204358 的营业执照，注册资本 646,051,647 元，股份总数 646,051,647 股(每股面值 1 元)。其中，有限售条件的流通股份：A 股 61,680,928 股；无限售条件的流通股份 A 股 584,370,719 股。公司股票已于 2012 年 5 月 25 日在深圳证券交易所挂牌交易。

本公司属制造行业。主要经营活动为家用厨房电器的研发、生产和销售。产品主要有：集成灶。

本财务报表业经公司 2024 年 8 月 29 日召开的第五届董事会第七次会议批准对外报出。

## 四、财务报表的编制基础

### 1、编制基础

本公司财务报表以持续经营为编制基础。

### 2、持续经营

本公司不存在导致对报告期末起 12 个月内的持续经营能力产生重大疑虑的事项或情况。

## 五、重要会计政策及会计估计

具体会计政策和会计估计提示：

重要提示：本公司根据实际生产经营特点针对金融工具减值、固定资产折旧、使用权资产折旧、无形资产摊销、收入确认等交易或事项制定了具体会计政策和会计估计。

### 1、遵循企业会计准则的声明

本公司所编制的财务报表符合企业会计准则的要求，真实、完整地反映了公司的财务状况、经营成果和现金流量等有关信息。

### 2、会计期间

会计年度自公历 1 月 1 日起至 12 月 31 日止。

### 3、营业周期

公司经营业务的营业周期较短，以 12 个月作为资产和负债的流动性划分标准。

### 4、记账本位币

采用人民币为记账本位币。

### 5、重要性标准确定方法和选择依据

适用 不适用

项目	重要性标准
重要的单项计提坏账准备的应收账款	公司将单项应收账款金额超过资产总额 0.5%的应收账款认定为重要应收账款
重要的联营企业	公司将资产总额超过集团资产总额的 15%的公司确定为重要的联营企业
重要的非经常性损益事项	公司将单项非经常性损益超过集团利润总额的 5%的事项确定为重要的非经常性损益事项

## 6、同一控制下和非同一控制下企业合并的会计处理方法

### 1. 同一控制下企业合并的会计处理方法

公司在企业合并中取得的资产和负债，按照合并日被合并方在最终控制方合并财务报表中的账面价值计量。公司按照被合并方所有者权益在最终控制方合并财务报表中的账面价值份额与支付的合并对价账面价值或发行股份面值总额的差额，调整资本公积；资本公积不足冲减的，调整留存收益。

### 2. 非同一控制下企业合并的会计处理方法

公司在购买日对合并成本大于合并中取得的被购买方可辨认净资产公允价值份额的差额，确认为商誉；如果合并成本小于合并中取得的被购买方可辨认净资产公允价值份额，首先对取得的被购买方各项可辨认资产、负债及或有负债的公允价值以及合并成本的计量进行复核，经复核后合并成本仍小于合并中取得的被购买方可辨认净资产公允价值份额的，其差额计入当期损益。

## 7、控制的判断标准和合并财务报表的编制方法

### 1. 控制的判断

拥有对被投资方的权力，通过参与被投资方的相关活动而享有可变回报，并且有能力运用对被投资方的权力影响其可变回报金额的，认定为控制。

### 2. 合并财务报表的编制方法

母公司将其控制的所有子公司纳入合并财务报表的合并范围。合并财务报表以母公司及其子公司的财务报表为基础，根据其他有关资料，由母公司按照《企业会计准则第 33 号——合并财务报表》编制。

## 8、合营安排分类及共同经营会计处理方法

### 1. 合营安排分为共同经营和合营企业。

### 2. 当公司为共同经营的合营方时，确认与共同经营中利益份额相关的下列项目：

- (1) 确认单独所持有的资产，以及按持有份额确认共同持有的资产；
- (2) 确认单独所承担的负债，以及按持有份额确认共同承担的负债；
- (3) 确认出售公司享有的共同经营产出份额所产生的收入；
- (4) 按公司持有份额确认共同经营因出售资产所产生的收入；
- (5) 确认单独所发生的费用，以及按公司持有份额确认共同经营发生的费用。

## 9、现金及现金等价物的确定标准

列示于现金流量表中的现金是指库存现金以及可以随时用于支付的存款。现金等价物是指企业持有的期限短、流动性强、易于转换为已知金额现金、价值变动风险很小的投资。

## 10、外币业务和外币报表折算

### 1. 外币业务折算

外币交易在初始确认时，采用交易发生日的即期汇率折算为人民币金额。资产负债表日，外币货币性项目采用资产负债表日即期汇率折算，因汇率不同而产生的汇兑差额，除与购建符合资本化条件资产有关的外币专门借款本金及利息的汇兑差额外，计入当期损益；以历史成本计量的外币非货币性项目仍采用交易发生日的即期汇率折算，不改变其人民币金额；以公允价值计量的外币非货币性项目，采用公允价值确定日的即期汇率折算，差额计入当期损益或其他综合收益。

### 2. 外币财务报表折算

资产负债表中的资产和负债项目，采用资产负债表日的即期汇率折算；所有者权益项目除“未分配利润”项目外，其他项目采用交易发生日的即期汇率折算；利润表中的收入和费用项目，采用交易发生日的即期汇率折算。按照上述折算产生的外币财务报表折算差额，计入其他综合收益。

## 11、金融工具

### 1. 金融资产和金融负债的分类

金融资产在初始确认时划分为以下三类：(1) 以摊余成本计量的金融资产；(2) 以公允价值计量且其变动计入其他综合收益的金融资产；(3) 以公允价值计量且其变动计入当期损益的金融资产。

金融负债在初始确认时划分为以下四类：(1) 以公允价值计量且其变动计入当期损益的金融负债；(2) 金融资产转移不符合终止确认条件或继续涉入被转移金融资产所形成的金融负债；(3) 不属于上述(1)或(2)的财务担保合同，以及不属于上述(1)并以低于市场利率贷款的贷款承诺；(4) 以摊余成本计量的金融负债。

### 2. 金融资产和金融负债的确认依据、计量方法和终止确认条件

#### (1) 金融资产和金融负债的确认依据和初始计量方法

公司成为金融工具合同的一方时，确认一项金融资产或金融负债。初始确认金融资产或金融负债时，按照公允价值计量；对于以公允价值计量且其变动计入当期损益的金融资产和金融负债，相关交易费用直接计入当期损益；对于其他类别的金融资产或金融负债，相关交易费用计入初始确认金额。但是，公司初始确认的应收账款未包含重大融资成分或公司不考虑未超过一年的合同中的融资成分的，按照《企业会计准则第 14 号——收入》所定义的交易价格进行初始计量。

#### (2) 金融资产的后续计量方法

##### 1) 以摊余成本计量的金融资产

采用实际利率法，按照摊余成本进行后续计量。以摊余成本计量且不属于任何套期关系的一部分的金融资产所产生的利得或损失，在终止确认、重分类、按照实际利率法摊销或确认减值时，计入当期损益。

##### 2) 以公允价值计量且其变动计入其他综合收益的债务工具投资

采用公允价值进行后续计量。采用实际利率法计算的利息、减值损失或利得及汇兑损益计入当期损益，其他利得或损失计入其他综合收益。终止确认时，将之前计入其他综合收益的累计利得或损失从其他综合收益中转出，计入当期损益。

##### 3) 以公允价值计量且其变动计入其他综合收益的权益工具投资

采用公允价值进行后续计量。获得的股利（属于投资成本收回部分的除外）计入当期损益，其他利得或损失计入其他综合收益。终止确认时，将之前计入其他综合收益的累计利得或损失从其他综合收益中转出，计入留存收益。

##### 4) 以公允价值计量且其变动计入当期损益的金融资产

采用公允价值进行后续计量，产生的利得或损失（包括利息和股利收入）计入当期损益，除非该金融资产属于套期关系的一部分。

#### (3) 金融负债的后续计量方法

##### 1) 以公允价值计量且其变动计入当期损益的金融负债

此类金融负债包括交易性金融负债（含属于金融负债的衍生工具）和指定为以公允价值计量且其变动计入当期损益的金融负债。对于此类金融负债以公允价值进行后续计量。因公司自身信用风险变动引起的指定为以公允价值计量且其

变动计入当期损益的金融负债的公允价值变动金额计入其他综合收益，除非该处理会造成或扩大损益中的会计错配。此类金融负债产生的其他利得或损失（包括利息费用、除因公司自身信用风险变动引起的公允价值变动）计入当期损益，除非该金融负债属于套期关系的一部分。终止确认时，将之前计入其他综合收益的累计利得或损失从其他综合收益中转出，计入留存收益。

#### 2) 金融资产转移不符合终止确认条件或继续涉入被转移金融资产所形成的金融负债

按照《企业会计准则第 23 号——金融资产转移》相关规定进行计量。

#### 3) 不属于上述 1) 或 2) 的财务担保合同，以及不属于上述 1) 并以低于市场利率贷款的贷款承诺

在初始确认后按照下列两项金额之中的较高者进行后续计量：① 按照金融工具的减值规定确定的损失准备金额；② 初始确认金额扣除按照《企业会计准则第 14 号——收入》相关规定所确定的累计摊销额后的余额。

#### 4) 以摊余成本计量的金融负债

采用实际利率法以摊余成本计量。以摊余成本计量且不属于任何套期关系的一部分的金融负债所产生的利得或损失，在终止确认、按照实际利率法摊销时计入当期损益。

#### (4) 金融资产和金融负债的终止确认

##### 1) 当满足下列条件之一时，终止确认金融资产：

- ① 收取金融资产现金流量的合同权利已终止；
  - ② 金融资产已转移，且该转移满足《企业会计准则第 23 号——金融资产转移》关于金融资产终止确认的规定。
- 2) 当金融负债（或其一部分）的现时义务已经解除时，相应终止确认该金融负债（或该部分金融负债）。

##### 3. 金融资产转移的确认依据和计量方法

公司转移了金融资产所有权上几乎所有的风险和报酬的，终止确认该金融资产，并将转移中产生或保留的权利和义务单独确认为资产或负债；保留了金融资产所有权上几乎所有的风险和报酬的，继续确认所转移的金融资产。公司既没有转移也没有保留金融资产所有权上几乎所有的风险和报酬的，分别下列情况处理：(1) 未保留对该金融资产控制的，终止确认该金融资产，并将转移中产生或保留的权利和义务单独确认为资产或负债；(2) 保留了对该金融资产控制的，按照继续涉入所转移金融资产的程度确认有关金融资产，并相应确认有关负债。

金融资产整体转移满足终止确认条件的，将下列两项金额的差额计入当期损益：(1) 所转移金融资产在终止确认日的账面价值；(2) 因转移金融资产而收到的对价，与原直接计入其他综合收益的公允价值变动累计额中对应终止确认部分的金额（涉及转移的金融资产为以公允价值计量且其变动计入其他综合收益的债务工具投资）之和。转移了金融资产的一部分，且该被转移部分整体满足终止确认条件的，将转移前金融资产整体的账面价值，在终止确认部分和继续确认部分之间，按照转移日各自的相对公允价值进行分摊，并将下列两项金额的差额计入当期损益：(1) 终止确认部分的账面价值；(2) 终止确认部分的对价，与原直接计入其他综合收益的公允价值变动累计额中对应终止确认部分的金额（涉及转移的金融资产为以公允价值计量且其变动计入其他综合收益的债务工具投资）之和。

##### 4. 金融资产和金融负债的公允价值确定方法

公司采用在当前情况下适用并且有足够可利用数据和其他信息支持的估值技术确定相关金融资产和金融负债的公允价值。公司将估值技术使用的输入值分以下层级，并依次使用：

(1) 第一层次输入值是在计量日能够取得的相同资产或负债在活跃市场上未经调整的报价；

(2) 第二层次输入值是除第一层次输入值外相关资产或负债直接或间接可观察的输入值，包括：活跃市场中类似资产或负债的报价；非活跃市场中相同或类似资产或负债的报价；除报价以外的其他可观察输入值，如在正常报价间隔期间可观察的利率和收益率曲线等；市场验证的输入值等；

(3) 第三层次输入值是相关资产或负债的不可观察输入值，包括不能直接观察或无法由可观察市场数据验证的利率、股票波动率、企业合并中承担的弃置义务的未来现金流量、使用自身数据作出的财务预测等。

##### 5. 金融工具减值

公司以预期信用损失为基础，对以摊余成本计量的金融资产、以公允价值计量且其变动计入其他综合收益的债务工具投资、合同资产、租赁应收款、分类为以公允价值计量且其变动计入当期损益的金融负债以外的贷款承诺、不属于以公允价值计量且其变动计入当期损益的金融负债或不属于金融资产转移不符合终止确认条件或继续涉入被转移金融资产所形成的金融负债的财务担保合同进行减值处理并确认损失准备。

预期信用损失，是指以发生违约的风险为权重的金融工具信用损失的加权平均值。信用损失，是指公司按照原实际利率折现的、根据合同应收的所有合同现金流量与预期收取的所有现金流量之间的差额，即全部现金短缺的现值。其中，对于公司购买或源生的已发生信用减值的金融资产，按照该金融资产经信用调整的实际利率折现。

对于购买或源生的已发生信用减值的金融资产，公司在资产负债表日仅将自初始确认后整个存续期内预期信用损失的累计变动确认为损失准备。

对于由《企业会计准则第 14 号——收入》规范的交易形成，且不含重大融资成分或者公司不考虑不超过一年的合同中的融资成分的应收款项及合同资产，公司运用简化计量方法，按照相当于整个存续期内的预期信用损失金额计量损失准备。

除上述计量方法以外的金融资产，公司在每个资产负债表日评估其信用风险自初始确认后是否已经显著增加。如果信用风险自初始确认后已显著增加，公司按照整个存续期内预期信用损失的金额计量损失准备；如果信用风险自初始确认后未显著增加，公司按照该金融工具未来 12 个月内预期信用损失的金额计量损失准备。

公司利用可获得的合理且有依据的信息，包括前瞻性信息，通过比较金融工具在资产负债表日发生违约的风险与在初始确认日发生违约的风险，以确定金融工具的信用风险自初始确认后是否已显著增加。

于资产负债表日，若公司判断金融工具只具有较低的信用风险，则假定该金融工具的信用风险自初始确认后并未显著增加。

公司以单项金融工具或金融工具组合为基础评估预期信用风险和计量预期信用损失。当以金融工具组合为基础时，公司以共同风险特征为依据，将金融工具划分为不同组合。

公司在每个资产负债表日重新计量预期信用损失，由此形成的损失准备的增加或转回金额，作为减值损失或利得计入当期损益。对于以摊余成本计量的金融资产，损失准备抵减该金融资产在资产负债表中列示的账面价值；对于以公允价值计量且其变动计入其他综合收益的债权投资，公司在其他综合收益中确认其损失准备，不抵减该金融资产的账面价值。

#### 6. 金融资产和金融负债的抵销

金融资产和金融负债在资产负债表内分别列示，不相互抵销。但同时满足下列条件的，公司以相互抵销后的净额在资产负债表内列示：(1) 公司具有抵销已确认金额的法定权利，且该种法定权利是当前可执行的；(2) 公司计划以净额结算，或同时变现该金融资产和清偿该金融负债。

不满足终止确认条件的金融资产转移，公司不对已转移的金融资产和相关负债进行抵销。

## 12、应收票据

详见本财务报告五 13、应收账款。

## 13、应收账款

### 1. 按信用风险特征组合计提预期信用损失的应收款项和合同资产

组合类别	确定组合的依据	计量预期信用损失的方法
应收银行承兑汇票	票据类型	参考历史信用损失经验，结合当前状况以及对未来经济状况的预测，通过违约风险敞口和整个存续期预期信用损失率，计算预期信用损失
应收商业承兑汇票		
应收账款——账龄组合	账龄	参考历史信用损失经验，结合当前状况以及对未来经济状况的预测，编制应收账款账龄与预期信用损失率对照表，计算预期信用损失
应收账款-合并范围内关联方组合	合并范围内关联方	参考历史信用损失经验，结合当前状况以及对未来经济状况的预测，通

		过违约风险敞口和整个存续期预期信用损失率，计算预期信用损失
其他应收款——账龄组合	账龄	参考历史信用损失经验，结合当前状况以及对未来经济状况的预测，编制其他应收款账龄与预期信用损失率对照表，计算预期信用损失
合同资产——账龄组合	账龄	参考历史信用损失经验，结合当前状况以及对未来经济状况的预测，通过违约风险敞口和整个存续期预期信用损失率，计算预期信用损失

## 2. 账龄组合的账龄与预期信用损失率对照表

账 龄	应收账款 预期信用损失率 (%)	其他应收款 预期信用损失率 (%)	合同资产 预期信用损失率 (%)
1 年以内 (含, 下同)	5.00	5.00	5.00
1-2 年	10.00	10.00	10.00
2-3 年	30.00	30.00	30.00
3-5 年	50.00	50.00	50.00
5 年以上	100.00	100.00	100.00

应收账款、其他应收款和合同资产的账龄自款项实际发生的月份起算。

## 14、应收款项融资

详见本财务报告五 13、应收账款。

## 15、其他应收款

其他应收款的预期信用损失的确定方法及会计处理方法

详见本财务报告五 13、应收账款。

## 16、合同资产

详见本财务报告五 13、应收账款。

## 17、存货

## 1. 存货的分类

存货包括在日常活动中持有以备出售的产成品或商品、处在生产过程中的在产品、在生产过程或提供劳务过程中耗用的材料和物料等。

## 2. 发出存货的计价方法

发出存货采用月末一次加权平均法。

## 3. 存货的盘存制度

存货的盘存制度为永续盘存制。

#### 4. 低值易耗品和包装物的摊销方法

##### (1) 低值易耗品

按照一次转销法进行摊销。

##### (2) 包装物

按照一次转销法进行摊销。

#### 5. 存货跌价准备

##### (1) 存货跌价准备的确认标准和计提方法

资产负债表日，存货采用成本与可变现净值孰低计量，按照成本高于可变现净值的差额计提存货跌价准备。直接用于出售的存货，在正常生产经营过程中以该存货的估计售价减去估计的销售费用和相关税费后的金额确定其可变现净值；需要经过加工的存货，在正常生产经营过程中以所生产的产成品的估计售价减去至完工时估计将要发生的成本、估计的销售费用和相关税费后的金额确定其可变现净值；资产负债表日，同一项存货中一部分有合同价格约定、其他部分不存在合同价格的，分别确定其可变现净值，并与其对应的成本进行比较，分别确定存货跌价准备的计提或转回的金额。

## 18、持有待售资产

### 1. 持有待售的非流动资产或处置组的分类

公司将同时满足下列条件的非流动资产或处置组划分为持有待售类别：(1) 根据类似交易中出售此类资产或处置组的惯例，在当前状况下即可立即出售；(2) 出售极可能发生，即公司已经就出售计划作出决议且获得确定的购买承诺，预计出售将在一年内完成。

公司专为转售而取得的非流动资产或处置组，在取得日满足“预计出售将在一年内完成”的条件，且短期（通常为3个月）内很可能满足持有待售类别的其他划分条件的，在取得日将其划分为持有待售类别。

因公司无法控制的下列原因之一，导致非关联方之间的交易未能在一年内完成，且公司仍然承诺出售非流动资产或处置组的，继续将非流动资产或处置组划分为持有待售类别：(1) 买方或其他方意外设定导致出售延期的条件，公司针对这些条件已经及时采取行动，且预计能够自设定导致出售延期的条件起一年内顺利化解延期因素；(2) 因发生罕见情况，导致持有待售的非流动资产或处置组未能在一年内完成出售，公司在最初一年内已经针对这些新情况采取必要措施且重新满足了持有待售类别的划分条件。

### 2. 持有待售的非流动资产或处置组的会计处理

#### (1) 初始计量和后续计量

初始计量和在资产负债表日重新计量持有待售的非流动资产或处置组时，其账面价值高于公允价值减去出售费用后的净额的，将账面价值减记至公允价值减去出售费用后的净额，减记的金额确认为资产减值损失，计入当期损益，同时计提持有待售资产减值准备。

对于取得日划分为持有待售类别的非流动资产或处置组，在初始计量时比较假定其不划分为持有待售类别情况下的初始计量金额和公允价值减去出售费用后的净额，以两者孰低计量。除企业合并中取得的非流动资产或处置组外，由非流动资产或处置组以公允价值减去出售费用后的净额作为初始计量金额而产生的差额，计入当期损益。

对于持有待售的处置组确认的资产减值损失金额，先抵减处置组中商誉的账面价值，再根据处置组中的各项非流动资产账面价值所占比重，按比例抵减其账面价值。

持有待售的非流动资产或处置组中的非流动资产不计提折旧或摊销，持有待售的处置组中负债的利息和其他费用继续予以确认。

#### (2) 资产减值损失转回的会计处理

后续资产负债表日持有待售的非流动资产公允价值减去出售费用后的净额增加的，以前减记的金额予以恢复，并在划分为持有待售类别后确认的资产减值损失金额内转回，转回金额计入当期损益。划分为持有待售类别前确认的资产减值损失不转回。



后续资产负债表日持有待售的处置组公允价值减去出售费用后的净额增加的，以前减记的金额予以恢复，并在划分为持有待售类别后非流动资产确认的资产减值损失金额内转回，转回金额计入当期损益。已抵减的商誉账面价值，以及非流动资产在划分为持有待售类别前确认的资产减值损失不转回。

持有待售的处置组确认的资产减值损失后续转回金额，根据处置组中除商誉外各项非流动资产账面价值所占比重，按比例增加其账面价值。

### (3) 不再继续划分为持有待售类别以及终止确认的会计处理

非流动资产或处置组因不再满足持有待售类别的划分条件而不再继续划分为持有待售类别或非流动资产从持有待售的处置组中移除时，按照以下两者孰低计量：1) 划分为持有待售类别前的账面价值，按照假定不划分为持有待售类别情况下本应确认的折旧、摊销或减值等进行调整后的金额；2) 可收回金额。

终止确认持有待售的非流动资产或处置组时，将尚未确认的利得或损失计入当期损益。

### 3. 终止经营的确认标准

满足下列条件之一的、已经被处置或划分为持有待售类别且能够单独区分的组成部分确认为终止经营：

- (1) 该组成部分代表一项独立的主要业务或一个单独的主要经营地区；
- (2) 该组成部分是拟对一项独立的主要业务或一个单独的主要经营地区进行处置的一项相关联计划的一部分；
- (3) 该组成部分是专为转售而取得的子公司。

### 4. 终止经营的列报方法

公司在利润表中分别列示持续经营损益和终止经营损益。终止经营的减值损失和转回金额等经营损益及处置损益作为终止经营损益列报。对于当期列报的终止经营，在当期财务报表中将原来作为持续经营损益列报的信息重新作为可比期间的终止经营损益列报。终止经营不再满足持有待售类别划分条件的，在当期财务报表中将原来作为终止经营损益列报的信息重新作为可比期间的持续经营损益列报。

## 19、债权投资

## 20、其他债权投资

## 21、长期应收款

## 22、长期股权投资

### 1. 共同控制、重大影响的判断

按照相关约定对某项安排存在共有的控制，并且该安排的相关活动必须经过分享控制权的参与方一致同意后才能决策，认定为共同控制。对被投资单位的财务和经营政策有参与决策的权力，但并不能够控制或者与其他方一起共同控制这些政策的制定，认定为重大影响。

### 2. 投资成本的确定

(1) 同一控制下的企业合并形成的，合并方以支付现金、转让非现金资产、承担债务或发行权益性证券作为合并对价的，在合并日按照取得被合并方所有者权益在最终控制方合并财务报表中的账面价值的份额作为其初始投资成本。长期股权投资初始投资成本与支付的合并对价的账面价值或发行股份的面值总额之间的差额调整资本公积；资本公积不足冲减的，调整留存收益。

公司通过多次交易分步实现同一控制下企业合并形成的长期股权投资，判断是否属于“一揽子交易”。属于“一揽子交易”的，把各项交易作为一项取得控制权的交易进行会计处理。不属于“一揽子交易”的，在合并日，根据合并后应享有被合并方净资产在最终控制方合并财务报表中的账面价值的份额确定初始投资成本。合并日长期股权投资的初始投资成本，与达到合并前的长期股权投资账面价值加上合并日进一步取得股份新支付对价的账面价值之和的差额，调整资本公积；资本公积不足冲减的，调整留存收益。

(2) 非同一控制下的企业合并形成的，在购买日按照支付的合并对价的公允价值作为其初始投资成本。

公司通过多次交易分步实现非同一控制下企业合并形成的长期股权投资，区分个别财务报表和合并财务报表进行相关会计处理：

1) 在个别财务报表中，按照原持有的股权投资的账面价值加上新增投资成本之和，作为改按成本法核算的初始投资成本。

2) 在合并财务报表中，判断是否属于“一揽子交易”。属于“一揽子交易”的，把各项交易作为一项取得控制权的交易进行会计处理。不属于“一揽子交易”的，对于购买日之前持有的被购买方的股权，按照该股权在购买日的公允价值进行重新计量，公允价值与其账面价值的差额计入当期投资收益；购买日之前持有的被购买方的股权涉及权益法核算下的其他综合收益等的，与其相关的其他综合收益等转为购买日所属当期收益。但由于被投资方重新计量设定受益计划净负债或净资产变动而产生的其他综合收益除外。

(3) 除企业合并形成以外的：以支付现金取得的，按照实际支付的购买价款作为其初始投资成本；以发行权益性证券取得的，按照发行权益性证券的公允价值作为其初始投资成本；以债务重组方式取得的，按《企业会计准则第 12 号——债务重组》确定其初始投资成本；以非货币性资产交换取得的，按《企业会计准则第 7 号——非货币性资产交换》确定其初始投资成本。

### 3. 后续计量及损益确认方法

对被投资单位实施控制的长期股权投资采用成本法核算；对联营企业和合营企业的长期股权投资，采用权益法核算。

### 4. 通过多次交易分步处置对子公司投资至丧失控制权的处理方法

#### (1) 是否属于“一揽子交易”的判断原则

通过多次交易分步处置对子公司股权投资直至丧失控制权的，公司结合分步交易的各个步骤的交易协议条款、分别取得的处置对价、出售股权的对象、处置方式、处置时点等信息来判断分步交易是否属于“一揽子交易”。各项交易的条款、条件以及经济影响符合以下一种或多种情况，通常表明多次交易事项属于“一揽子交易”：

- 1) 这些交易是同时或者在考虑了彼此影响的情况下订立的；
- 2) 这些交易整体才能达成一项完整的商业结果；
- 3) 一项交易的发生取决于其他至少一项交易的发生；
- 4) 一项交易单独看是不经济的，但是和其他交易一并考虑时是经济的。

#### (2) 不属于“一揽子交易”的会计处理

##### 1) 个别财务报表

对处置的股权，其账面价值与实际取得价款之间的差额，计入当期损益。对于剩余股权，对被投资单位仍具有重大影响或者与其他方一起实施共同控制的，转为权益法核算；不能再对被投资单位实施控制、共同控制或重大影响的，按照《企业会计准则第 22 号——金融工具确认和计量》的相关规定进行核算。

##### 2) 合并财务报表

在丧失控制权之前，处置价款与处置长期股权投资相对应享有子公司自购买日或合并日开始持续计算的净资产份额之间的差额，调整资本公积（资本溢价），资本溢价不足冲减的，冲减留存收益。

丧失对原子公司控制权时，对于剩余股权，按照其在丧失控制权日的公允价值进行重新计量。处置股权取得的对价与剩余股权公允价值之和，减去按原持股比例计算应享有原有子公司自购买日或合并日开始持续计算的净资产的份额之间的差额，计入丧失控制权当期的投资收益，同时冲减商誉。与原有子公司股权投资相关的其他综合收益等，应当在丧失控制权时转为当期投资收益。

#### (3) 属于“一揽子交易”的会计处理

##### 1) 个别财务报表

将各项交易作为一项处置子公司并丧失控制权的交易进行会计处理。但是，在丧失控制权之前每一次处置价款与处置投资对应的长期股权投资账面价值之间的差额，在个别财务报表中确认为其他综合收益，在丧失控制权时一并转入丧失控制权当期的损益。

## 2) 合并财务报表

将各项交易作为一项处置子公司并丧失控制权的交易进行会计处理。但是，在丧失控制权之前每一次处置价款与处置投资对应的享有该子公司净资产份额的差额，在合并财务报表中确认为其他综合收益，在丧失控制权时一并转入丧失控制权当期的损益。

## 23、投资性房地产

投资性房地产计量模式

成本法计量

折旧或摊销方法

1. 投资性房地产包括已出租的土地使用权、持有并准备增值后转让的土地使用权和已出租的建筑物。
2. 投资性房地产按照成本进行初始计量，采用成本模式进行后续计量，并采用与固定资产和无形资产相同的方法计提折旧或进行摊销。

## 24、固定资产

### (1) 确认条件

固定资产是指为生产商品、提供劳务、出租或经营管理而持有的，使用年限超过一个会计年度的有形资产。固定资产在同时满足经济利益很可能流入、成本能够可靠计量时予以确认。

### (2) 折旧方法

类别	折旧方法	折旧年限	残值率	年折旧率
房屋及建筑物	年限平均法	20	5	4.75
通用设备	年限平均法	5	5	19.00
专用设备	年限平均法	5-10	5	19.00-9.50
运输工具	年限平均法	4	5	23.75
其他设备	年限平均法	3	5	31.67

无

## 25、在建工程

1. 在建工程同时满足经济利益很可能流入、成本能够可靠计量则予以确认。在建工程按建造该项资产达到预定可使用状态前所发生的实际成本计量。

2. 在建工程达到预定可使用状态时，按工程实际成本转入固定资产。已达到预定可使用状态但尚未办理竣工决算的，先按估计价值转入固定资产，待办理竣工决算后再按实际成本调整原暂估价值，但不再调整原已计提的折旧。

类别	在建工程结转为固定资产的标准和时点
房屋及建筑物	完成竣工验收并达到可使用状态时
专用设备	安装调试后达到设计要求或合同规定的标准

## 26、借款费用

### 1. 借款费用资本化的确认原则

公司发生的借款费用，可直接归属于符合资本化条件的资产的购建或者生产的，予以资本化，计入相关资产成本；其他借款费用，在发生时确认为费用，计入当期损益。

### 2. 借款费用资本化期间

(1) 当借款费用同时满足下列条件时，开始资本化：1) 资产支出已经发生；2) 借款费用已经发生；3) 为使资产达到预定可使用或可销售状态所必要的购建或者生产活动已经开始。

(2) 若符合资本化条件的资产在购建或者生产过程中发生非正常中断，并且中断时间连续超过 3 个月，暂停借款费用的资本化；中断期间发生的借款费用确认为当期费用，直至资产的购建或者生产活动重新开始。

(3) 当所购建或者生产符合资本化条件的资产达到预定可使用或可销售状态时，借款费用停止资本化。

### 3. 借款费用资本化率以及资本化金额

为购建或者生产符合资本化条件的资产而借入专门借款的，以专门借款当期实际发生的利息费用（包括按照实际利率法确定的折价或溢价的摊销），减去将尚未动用的借款资金存入银行取得的利息收入或进行暂时性投资取得的投资收益后的金额，确定应予资本化的利息金额；为购建或者生产符合资本化条件的资产占用了一般借款的，根据累计资产支出超过专门借款的资产支出加权平均数乘以占用一般借款的资本化率，计算确定一般借款应予资本化的利息金额。

## 27、生物资产

## 28、油气资产

## 29、无形资产

### (1) 使用寿命及其确定依据、估计情况、摊销方法或复核程序

1. 无形资产包括土地使用权、专利权及非专利技术等，按成本进行初始计量。

2. 使用寿命有限的无形资产，在使用寿命内按照与该项无形资产有关的经济利益的预期实现方式系统合理地摊销，无法可靠确定预期实现方式的，采用直线法摊销。具体如下：

项 目	使用寿命及其确定依据	摊销方法
土地使用权	40、50 和 70 年，依据相关法律规定的使用年限确定	直线法
专利权	10 年，依据相关法律规定的使用年限确定	直线法
排污权	5 年，依据产权证规定的期限	直线法
软件	5 年，依据软件更新换代平均速度确定	直线法

## (2) 研发支出的归集范围及相关会计处理方法

### (1) 人员人工费用

人员人工费用包括公司研发人员的工资薪金、基本养老保险费、基本医疗保险费、失业保险费、工伤保险费、生育保险费和住房公积金。

研发人员同时服务于多个研究开发项目的，人工费用的确认依据公司管理部门提供的各研究开发项目研发人员的工时记录，在不同研究开发项目间接比例分配。

### (2) 直接投入费用

直接投入费用是指公司为实施研究开发活动而实际发生的相关支出。包括：1) 直接消耗的材料和动力费用；2) 不构成固定资产的样品、样机及一般测试手段购置费，试制产品的检验费；3) 用于研究开发活动的仪器、设备的运行维护、调整、检验、检测、维修等费用。

### (3) 折旧费用

折旧费用是指用于研究开发活动的仪器、设备和在用建筑物的折旧费。

用于研发活动的仪器、设备及在用建筑物，同时又用于非研发活动的，对该类仪器、设备、在用建筑物使用情况做必要记录，并将其实际发生的折旧费按实际工时和使用面积等因素，采用合理方法在研发费用和生产经营费用间分配。

### (4) 其他费用

其他费用是指上述费用之外与研究开发活动直接相关的其他费用，包括技术图书资料费、资料翻译费、专家咨询费、高科技研发保险费，研发成果的检索、论证、评审、鉴定、验收费用，知识产权的申请费、注册费、代理费，会议费、差旅费、通讯费等。

内部研究开发项目研究阶段的支出，于发生时计入当期损益。内部研究开发项目开发阶段的支出，同时满足下列条件的，确认为无形资产：(1) 完成该无形资产以使其能够使用或出售在技术上具有可行性；(2) 具有完成该无形资产并使用或出售的意图；(3) 无形资产产生经济利益的方式，包括能够证明运用该无形资产生产的产品存在市场或无形资产自身存在市场，无形资产将在内部使用的，能证明其有用性；(4) 有足够的技术、财务资源和其他资源支持，以完成该无形资产的开发，并有能力使用或出售该无形资产；(5) 归属于该无形资产开发阶段的支出能够可靠地计量。

## 30、长期资产减值

对长期股权投资、采用成本模式计量的投资性房地产、固定资产、在建工程、使用权资产、使用寿命有限的无形资产等长期资产，在资产负债表日有迹象表明发生减值的，估计其可收回金额。对因企业合并所形成的商誉和使用寿命不确定的无形资产，无论是否存在减值迹象，每年都进行减值测试。商誉结合与其相关的资产组或者资产组组合进行减值测试。

若上述长期资产的可收回金额低于其账面价值的，按其差额确认资产减值准备并计入当期损益。

## 31、长期待摊费用

长期待摊费用核算已经支出，摊销期限在 1 年以上（不含 1 年）的各项费用。长期待摊费用按实际发生额入账，在受益期或规定的期限内分期平均摊销。如果长期待摊的费用项目不能使以后会计期间受益则将尚未摊销的该项目的摊余价值全部转入当期损益。

## 32、合同负债

公司根据履行履约义务与客户付款之间的关系在资产负债表中列示合同资产或合同负债。公司将同一合同下的合同资产和合同负债相互抵销后以净额列示。

公司将已收或应收客户对价而应向客户转让商品的义务作为合同负债列示。

### 33、职工薪酬

#### (1) 短期薪酬的会计处理方法

在职工为公司提供服务的会计期间，将实际发生的短期薪酬确认为负债，并计入当期损益或相关资产成本。

#### (2) 离职后福利的会计处理方法

离职后福利分为设定提存计划和设定受益计划。

(1) 在职工为公司提供服务的会计期间，根据设定提存计划计算的应缴存金额确认为负债，并计入当期损益或相关资产成本。

(2) 对设定受益计划的会计处理通常包括下列步骤：

1) 根据预期累计福利单位法，采用无偏且相互一致的精算假设对有关人口统计变量和财务变量等作出估计，计量设定受益计划所产生的义务，并确定相关义务的所属期间。同时，对设定受益计划所产生的义务予以折现，以确定设定受益计划义务的现值和当期服务成本；

2) 设定受益计划存在资产的，将设定受益计划义务现值减去设定受益计划资产公允价值所形成的赤字或盈余确认为一项设定受益计划净负债或净资产。设定受益计划存在盈余的，以设定受益计划的盈余和资产上限两项的孰低者计量设定受益计划净资产；

3) 期末，将设定受益计划产生的职工薪酬成本确认为服务成本、设定受益计划净负债或净资产的利息净额以及重新计量设定受益计划净负债或净资产所产生的变动等三部分，其中服务成本和设定受益计划净负债或净资产的利息净额计入当期损益或相关资产成本，重新计量设定受益计划净负债或净资产所产生的变动计入其他综合收益，并且在后续会计期间不允许转回至损益，但可以在权益范围内转移这些在其他综合收益确认的金额。

#### (3) 辞退福利的会计处理方法

向职工提供的辞退福利，在下列两者孰早日确认辞退福利产生的职工薪酬负债，并计入当期损益：(1) 公司不能单方面撤回因解除劳动关系计划或裁减建议所提供的辞退福利时；(2) 公司确认与涉及支付辞退福利的重组相关的成本或费用时。

#### (4) 其他长期职工福利的会计处理方法

向职工提供的其他长期福利，符合设定提存计划条件的，按照设定提存计划的有关规定进行会计处理；除此之外的其他长期福利，按照设定受益计划的有关规定进行会计处理，为简化相关会计处理，将其产生的职工薪酬成本确认为服务成本、其他长期职工福利净负债或净资产的利息净额以及重新计量其他长期职工福利净负债或净资产所产生的变动等组成项目的总净额计入当期损益或相关资产成本。

### 34、预计负债

1. 因对外提供担保、诉讼事项、产品质量保证、亏损合同等或有事项形成的义务成为公司承担的现时义务，履行该义务很可能导致经济利益流出公司，且该义务的金额能够可靠的计量时，公司将该项义务确认为预计负债。

2. 公司按照履行相关现时义务所需支出的最佳估计数对预计负债进行初始计量，并在资产负债表日对预计负债的账面价值进行复核。

### 35、股份支付

#### 1. 股份支付的种类

包括以权益结算的股份支付和以现金结算的股份支付。

## 2. 实施、修改、终止股份支付计划的相关会计处理

### (1) 以权益结算的股份支付

授予后立即可行权的换取职工服务的以权益结算的股份支付，在授予日按照权益工具的公允价值计入相关成本或费用，相应调整资本公积。完成等待期内的服务或达到规定业绩条件才可行权的换取职工服务的以权益结算的股份支付，在等待期内的每个资产负债表日，以对可行权权益工具数量的最佳估计为基础，按权益工具授予日的公允价值，将当期取得的服务计入相关成本或费用，相应调整资本公积。

换取其他方服务的权益结算的股份支付，如果其他方服务的公允价值能够可靠计量的，按照其他方服务在取得日的公允价值计量；如果其他方服务的公允价值不能可靠计量，但权益工具的公允价值能够可靠计量的，按照权益工具在服务取得日的公允价值计量，计入相关成本或费用，相应增加所有者权益。

### (2) 以现金结算的股份支付

授予后立即可行权的换取职工服务的以现金结算的股份支付，在授予日按公司承担负债的公允价值计入相关成本或费用，相应增加负债。完成等待期内的服务或达到规定业绩条件才可行权的换取职工服务的以现金结算的股份支付，在等待期内的每个资产负债表日，以对可行权情况的最佳估计为基础，按公司承担负债的公允价值，将当期取得的服务计入相关成本或费用和相应的负债。

### (3) 修改、终止股份支付计划

如果修改增加了所授予的权益工具的公允价值，公司按照权益工具公允价值的增加相应地确认取得服务的增加；如果修改增加了所授予的权益工具的数量，公司将增加的权益工具的公允价值相应地确认为取得服务的增加；如果公司按照有利于职工的方式修改可行权条件，公司在处理可行权条件时，考虑修改后的可行权条件。

如果修改减少了授予的权益工具的公允价值，公司继续以权益工具在授予日的公允价值为基础，确认取得服务的金额，而不考虑权益工具公允价值的减少；如果修改减少了授予的权益工具的数量，公司将减少部分作为已授予的权益工具的取消来进行处理；如果以不利于职工的方式修改了可行权条件，在处理可行权条件时，不考虑修改后的可行权条件。

如果公司在等待期内取消了所授予的权益工具或结算了所授予的权益工具（因未满足可行权条件而被取消的除外），则将取消或结算作为加速可行权处理，立即确认原本在剩余等待期内确认的金额。

## 36、优先股、永续债等其他金融工具

## 37、收入

按照业务类型披露收入确认和计量所采用的会计政策

### 1. 收入确认原则

于合同开始日，公司对合同进行评估，识别合同所包含的各单项履约义务，并确定各单项履约义务是在某一时段内履行，还是在某一时点履行。

满足下列条件之一时，属于在某一时段内履行履约义务，否则，属于在某一时点履行履约义务：（1）客户在公司履约的同时即取得并消耗公司履约所带来的经济利益；（2）客户能够控制公司履约过程中在建商品；（3）公司履约过程中所产出的商品具有不可替代用途，且公司在整个合同期间内有权就累计至今已完成的履约部分收取款项。

对于在某一时段内履行的履约义务，公司在该段时间内按照履约进度确认收入。履约进度不能合理确定时，已经发生的成本预计能够得到补偿的，按照已经发生的成本金额确认收入，直到履约进度能够合理确定为止。对于在某一时点履行的履约义务，在客户取得相关商品或服务控制权时点确认收入。在判断客户是否已取得商品控制权时，公司考虑下列迹象：（1）公司就该商品享有现时收款权利，即客户就该商品负有现时付款义务；（2）公司已将该商品的法定所有权转移给客户，即客户已拥有该商品的法定所有权；（3）公司已将该商品实物转移给客户，即客户已实物占有该商品；（4）公司已将该商品所有权上的主要风险和报酬转移给客户，即客户已取得该商品所有权上的主要风险和报酬；（5）客户已接受该商品；（6）其他表明客户已取得商品控制权的迹象。

## 2. 收入计量原则

(1) 公司按照分摊至各单项履约义务的交易价格计量收入。交易价格是公司因向客户转让商品或服务而预期有权收取的对价金额，不包括代第三方收取的款项以及预期将退还给客户的款项。

(2) 合同中存在可变对价的，公司按照期望值或最可能发生金额确定可变对价的最佳估计数，但包含可变对价的交易价格，不超过在相关不确定性消除时累计已确认收入极可能不会发生重大转回的金额。

(3) 合同中存在重大融资成分的，公司按照假定客户在取得商品或服务控制权时即以现金支付的应付金额确定交易价格。该交易价格与合同对价之间的差额，在合同期间内采用实际利率法摊销。合同开始日，公司预计客户取得商品或服务控制权与客户支付价款间隔不超过一年的，不考虑合同中存在的重大融资成分。

(4) 合同中包含两项或多项履约义务的，公司于合同开始日，按照各单项履约义务所承诺商品的单独售价的相对比例，将交易价格分摊至各单项履约义务。

## 3. 收入确认的具体方法

公司主要销售厨房电器等产品，销售业务属于在某一时刻履行的履约义务，销售模式主要为经销模式。

经销模式是指公司通过线下渠道将产品销售给经销商，再由后者开设的店铺销售给终端客户的销售方式。通常，经销模式线下销售的相关合同中仅有交付商品一项履约义务。公司在将产品交付给经销商或其指定的物流公司后确认收入。

同类业务采用不同经营模式涉及不同收入确认方式及计量方法的情况

## 38、合同成本

## 39、政府补助

1. 政府补助在同时满足下列条件时予以确认：(1) 公司能够满足政府补助所附的条件；(2) 公司能够收到政府补助。政府补助为货币性资产的，按照收到或应收的金额计量。政府补助为非货币性资产的，按照公允价值计量；公允价值不能可靠取得的，按照名义金额计量。

### 2. 与资产相关的政府补助判断依据及会计处理方法

政府文件规定用于购建或以其他方式形成长期资产的政府补助划分为与资产相关的政府补助。政府文件不明确的，以取得该补助必须具备的基本条件为基础进行判断，以购建或以其他方式形成长期资产为基本条件的作为与资产相关的政府补助。与资产相关的政府补助，冲减相关资产的账面价值或确认为递延收益。与资产相关的政府补助确认为递延收益的，在相关资产使用寿命内按照合理、系统的方法分期计入损益。按照名义金额计量的政府补助，直接计入当期损益。相关资产在使用寿命结束前被出售、转让、报废或发生毁损的，将尚未分配的相关递延收益余额转入资产处置当期的损益。

### 3. 与收益相关的政府补助判断依据及会计处理方法

除与资产相关的政府补助之外的政府补助划分为与收益相关的政府补助。对于同时包含与资产相关部分和与收益相关部分的政府补助，难以区分与资产相关或与收益相关的，整体归类为与收益相关的政府补助。与收益相关的政府补助，用于补偿以后期间的相关成本费用或损失的，确认为递延收益，在确认相关成本费用或损失的期间，计入当期损益或冲减相关成本；用于补偿已发生的相关成本费用或损失的，直接计入当期损益或冲减相关成本。

4. 与公司日常经营活动相关的政府补助，按照经济业务实质，计入其他收益或冲减相关成本费用。与公司日常活动无关的政府补助，计入营业外收支。

### 5. 政策性优惠贷款贴息的会计处理方法

(1) 财政将贴息资金拨付给贷款银行，由贷款银行以政策性优惠利率向公司提供贷款的，以实际收到的借款金额作为借款的入账价值，按照借款本金和该政策性优惠利率计算相关借款费用。



(2) 财政将贴息资金直接拨付给公司的，将对应的贴息冲减相关借款费用。

#### 40、递延所得税资产/递延所得税负债

1. 根据资产、负债的账面价值与其计税基础之间的差额（未作为资产和负债确认的项目按照税法规定可以确定其计税基础的，该计税基础与其账面数之间的差额），按照预期收回该资产或清偿该负债期间的适用税率计算确认递延所得税资产或递延所得税负债。

2. 确认递延所得税资产以很可能取得用来抵扣可抵扣暂时性差异的应纳税所得额为限。资产负债表日，有确凿证据表明未来期间很可能获得足够的应纳税所得额用来抵扣可抵扣暂时性差异的，确认以前会计期间未确认的递延所得税资产。

3. 资产负债表日，对递延所得税资产的账面价值进行复核，如果未来期间很可能无法获得足够的应纳税所得额用以抵扣递延所得税资产的利益，则减记递延所得税资产的账面价值。在很可能获得足够的应纳税所得额时，转回减记的金额。

4. 公司当期所得税和递延所得税作为所得税费用或收益计入当期损益，但不包括下列情况产生的所得税：（1）企业合并；（2）直接在所有者权益中确认的交易或者事项。

5. 同时满足下列条件时，公司将递延所得税资产及递延所得税负债以抵销后的净额列示：（1）拥有以净额结算当期所得税资产及当期所得税负债的法定权利；（2）递延所得税资产和递延所得税负债是与同一税收征管部门对同一纳税主体征收的所得税相关或者对不同的纳税主体相关，但在未来每一具有重要性的递延所得税资产和递延所得税负债转回的期间内，涉及的纳税主体意图以净额结算当期所得税资产及当期所得税负债或是同时取得资产、清偿债务。

#### 41、租赁

##### （1）作为承租方租赁的会计处理方法

公司作为承租人

在租赁期开始日，公司将租赁期不超过 12 个月，且不包含购买选择权的租赁认定为短期租赁；将单项租赁资产为全新资产时价值较低的租赁认定为低价值资产租赁。公司转租或预期转租租赁资产的，原租赁不认定为低价值资产租赁。

对于所有短期租赁和低价值资产租赁，公司在租赁期内各个期间按照直线法将租赁付款额计入相关资产成本或当期损益。

除上述采用简化处理的短期租赁和低价值资产租赁外，在租赁期开始日，公司对租赁确认使用权资产和租赁负债。

##### （1）使用权资产

使用权资产按照成本进行初始计量，该成本包括：1) 租赁负债的初始计量金额；2) 在租赁期开始日或之前支付的租赁付款额，存在租赁激励的，扣除已享受的租赁激励相关金额；3) 承租人发生的初始直接费用；4) 承租人为拆卸及移除租赁资产、复原租赁资产所在场地或将租赁资产恢复至租赁条款约定状态预计将发生的成本。

公司按照直线法对使用权资产计提折旧。能够合理确定租赁期届满时取得租赁资产所有权的，公司在租赁资产剩余使用寿命内计提折旧。无法合理确定租赁期届满时能够取得租赁资产所有权的，公司在租赁期与租赁资产剩余使用寿命两者孰短的期间内计提折旧。

##### （2）租赁负债

在租赁期开始日，公司将尚未支付的租赁付款额的现值确认为租赁负债。计算租赁付款额现值时采用租赁内含利率作为折现率，无法确定租赁内含利率的，采用公司增量借款利率作为折现率。租赁付款额与其现值之间的差额作为未确认融资费用，在租赁期各个期间内按照确认租赁付款额现值的折现率确认利息费用，并计入当期损益。未纳入租赁负债计量的可变租赁付款额于实际发生时计入当期损益。

租赁期开始日后，当实质固定付款额发生变动、担保余值预计的应付金额发生变化、用于确定租赁付款额的指数或比率发生变动、购买选择权、续租选择权或终止选择权的评估结果或实际行权情况发生变化时，公司按照变动后的租赁

付款额的现值重新计量租赁负债，并相应调整使用权资产的账面价值，如使用权资产账面价值已调减至零，但租赁负债仍需进一步调减的，将剩余金额计入当期损益。

#### 售后租回

##### (1) 公司作为承租人

公司按照《企业会计准则第 14 号——收入》的规定，评估确定售后租回交易中的资产转让是否属于销售。

售后租回交易中的资产转让属于销售的，公司按原资产账面价值中与租回获得的使用权有关的部分，计量售后租回所形成的使用权资产，并仅就转让至出租人的权利确认相关利得或损失。

售后租回交易中的资产转让不属于销售的，公司继续确认被转让资产，同时确认一项与转让收入等额的金融负债，并按照《企业会计准则第 22 号——金融工具确认和计量》对该金融负债进行会计处理。

## (2) 作为出租方租赁的会计处理方法

#### 公司作为出租人

在租赁开始日，公司将实质上转移了与租赁资产所有权有关的几乎全部风险和报酬的租赁划分为融资租赁，除此之外的均为经营租赁。

##### (1) 经营租赁

公司在租赁期内各个期间按照直线法将租赁收款额确认为租金收入，发生的初始直接费用予以资本化并按照与租金收入确认相同的基础进行分摊，分期计入当期损益。公司取得的与经营租赁有关的未计入租赁收款额的可变租赁付款额在实际发生时计入当期损益。

##### (2) 融资租赁

在租赁期开始日，公司按照租赁投资净额（未担保余值和租赁期开始日尚未收到的租赁收款额按照租赁内含利率折现的现值之和）确认应收融资租赁款，并终止确认融资租赁资产。在租赁期的各个期间，公司按照租赁内含利率计算并确认利息收入。

公司取得的未纳入租赁投资净额计量的可变租赁付款额在实际发生时计入当期损益。

#### 售后租回

#### 公司作为出租人

公司按照《企业会计准则第 14 号——收入》的规定，评估确定售后租回交易中的资产转让是否属于销售。

售后租回交易中的资产转让属于销售的，公司根据其他适用的企业会计准则对资产购买进行会计处理，并根据《企业会计准则第 21 号——租赁》对资产出租进行会计处理。

售后租回交易中的资产转让不属于销售的，公司不确认被转让资产，但确认一项与转让收入等额的金融资产，并按照《企业会计准则第 22 号——金融工具确认和计量》对该金融资产进行会计处理。

## 42、其他重要的会计政策和会计估计

### 1. 终止经营的确认标准、会计处理方法

满足下列条件之一的、已经被处置或划分为持有待售类别且能够单独区分的组成部分确认为终止经营：

- (1) 该组成部分代表一项独立的主要业务或一个单独的主要经营地区；
- (2) 该组成部分是拟对一项独立的主要业务或一个单独的主要经营地区进行处置的一项相关联计划的一部分；
- (3) 该组成部分是专为转售而取得的子公司。

### 2. 与回购公司股份相关的会计处理方法

因减少注册资本或奖励职工等原因收购本公司股份的，按实际支付的金额作为库存股处理，同时进行备查登记。如果将回购的股份注销，则将按注销股票面值和注销股数计算的股票面值总额与实际回购所支付的金额之间的差额冲减资本公积，资本公积不足冲减的，冲减留存收益；如果将回购的股份奖励给本公司职工属于以权益结算的股份支付，于职工行权购买本公司股份收到价款时，转销交付职工的库存股成本和等待期内资本公积（其他资本公积）累计金额，同时，按照其差额调整资本公积（股本溢价）。

#### 43、重要会计政策和会计估计变更

##### (1) 重要会计政策变更

适用 不适用

##### (2) 重要会计估计变更

适用 不适用

##### (3) 2024 年起首次执行新会计准则调整首次执行当年年初财务报表相关项目情况

适用 不适用

#### 44、其他

##### 分部报告

公司以内部组织结构、管理要求、内部报告制度等为依据确定经营分部。公司的经营分部是指同时满足下列条件的组成部分：

1. 该组成部分能够在日常活动中产生收入、发生费用；
2. 管理层能够定期评价该组成部分的经营成果，以决定向其配置资源、评价其业绩；
3. 能够通过分析取得该组成部分的财务状况、经营成果和现金流量等有关会计信息。

## 六、税项

### 1、主要税种及税率

税种	计税依据	税率
增值税	以按税法规定计算的销售货物和应税劳务收入为基础计算销项税额，扣除当期允许抵扣的进项税额后，差额部分为应交增值税	6%、13%
城市维护建设税	实际缴纳的流转税税额	5%、7%
企业所得税	应纳税所得额	15%、20%、25%
房产税	从价计征的，按房产原值一次减除30%后余值的1.2%计缴；从租计征的，按租金收入的12%计缴	1.2%、12%
教育费附加	实际缴纳的流转税税额	3%
地方教育附加	实际缴纳的流转税税额	2%

存在不同企业所得税税率纳税主体的，披露情况说明

纳税主体名称	所得税税率
本公司	15%
浙江美大智能科技有限公司	20%
除上述以外的其他纳税主体	25%

### 2、税收优惠

1. 企业所得税

根据全国高新技术企业认定管理工作领导小组办公室 2023 年 12 月 28 日下发的《对浙江省认定机构 2023 年认定报备的高新技术企业进行备案的公告》，公司通过高新企业复审(有效期 2023 年-2025 年)，故本期企业所得税减按 15% 的税率计缴。

根据《关于小微企业和个体工商户所得税优惠政策的公告》(财政部税务总局公告 2023 年第 6 号)和《关于进一步支持小微企业和个体工商户发展有关税费政策的公告》(财政部税务总局公告 2023 年第 12 号)规定，子公司浙江美大智能科技有限公司符合小微企业条件，自 2023 年 1 月 1 日至 2027 年 12 月 31 日，对小型微利企业年应纳税所得额不超过 300 万元的部分，减按 25% 计入应纳税所得额，按 20% 的税率缴纳企业所得税(实际征收率为 5%)。

## 2. 增值税

根据《财政部、国家税务总局关于软件产品增值税政策的通知》(财税〔2011〕100 号)，本公司符合销售嵌入式软件产品，按 13% 税率征收增值税后，对其增值税实际税负超过 3% 的部分实行即征即退政策。本公司 2024 年上半年收到退回的已缴增值税 4,723,751.76 元。

根据财政部、税务总局《关于先进制造业企业增值税加计抵减政策的公告》(2023 年第 43 号)，自 2023 年 1 月 1 日至 2027 年 12 月 31 日，允许先进制造业企业按照当期可抵扣进项税额加计 5% 抵减应纳税增值税税额，本公司属于高新技术企业中的制造业一般纳税人，享受增值税进项税加计抵减。

## 3、其他

## 七、合并财务报表项目注释

### 1、货币资金

单位：元

项目	期末余额	期初余额
库存现金	54,288.04	72,516.19
银行存款	821,414,287.66	1,284,482,490.34
其他货币资金	1,028,160.69	1,737,335.84
合计	822,496,736.39	1,286,292,342.37

其他说明

### 2、交易性金融资产

单位：元

项目	期末余额	期初余额
其中：		
其中：		

其他说明

无

### 3、衍生金融资产

单位：元

项目	期末余额	期初余额
----	------	------

其他说明

无

#### 4、应收票据

##### (1) 应收票据分类列示

单位：元

项目	期末余额	期初余额
----	------	------

##### (2) 按坏账计提方法分类披露

单位：元

类别	期末余额					期初余额				
	账面余额		坏账准备		账面价值	账面余额		坏账准备		账面价值
	金额	比例	金额	计提比例		金额	比例	金额	计提比例	
其中：										
其中：										

按单项计提坏账准备类别名称：

单位：元

名称	期初余额		期末余额			
	账面余额	坏账准备	账面余额	坏账准备	计提比例	计提理由

按组合计提坏账准备类别名称：

单位：元

名称	期末余额		
	账面余额	坏账准备	计提比例

确定该组合依据的说明：

如是按照预期信用损失一般模型计提应收票据坏账准备：

适用 不适用

##### (3) 本期计提、收回或转回的坏账准备情况

本期计提坏账准备情况：

单位：元

类别	期初余额	本期变动金额				期末余额
		计提	收回或转回	核销	其他	

其中本期坏账准备收回或转回金额重要的：

□适用 □不适用

## (4) 期末公司已质押的应收票据

单位：元

项目	期末已质押金额
----	---------

## (5) 期末公司已背书或贴现且在资产负债表日尚未到期的应收票据

单位：元

项目	期末终止确认金额	期末未终止确认金额
----	----------	-----------

## (6) 本期实际核销的应收票据情况

单位：元

项目	核销金额
----	------

其中重要的应收票据核销情况：

单位：元

单位名称	应收票据性质	核销金额	核销原因	履行的核销程序	款项是否由关联交易产生
------	--------	------	------	---------	-------------

应收票据核销说明：

无

## 5、应收账款

## (1) 按账龄披露

单位：元

账龄	期末账面余额	期初账面余额
1 年以内（含 1 年）	14,310,739.51	5,182,213.70
1 至 2 年	4,145,800.26	4,405,364.57
2 至 3 年	2,498,963.07	1,287,004.01
3 年以上	4,752,724.82	4,735,867.63
3 至 4 年	1,441,216.20	3,417,509.23
4 至 5 年	2,561,154.67	850,134.22
5 年以上	750,353.95	468,224.18
合计	25,708,227.66	15,610,449.91

## (2) 按坏账计提方法分类披露

单位：元

类别	期末余额				账面价值	期初余额			
	账面余额		坏账准备			账面余额		坏账准备	
	金额	比例	金额	计提比		金额	比例	金额	计提比

				例					例	
按单项计提坏账准备的应收账款	3,337,020.00	12.98%	3,337,020.00	100.00%	0.00	3,337,020.00	21.38%	3,337,020.00	100.00%	0.00
其中：										
按组合计提坏账准备的应收账款	22,371,207.66	87.02%	3,809,618.12	17.03%	18,561,589.54	12,273,429.91	78.62%	2,963,701.06	24.15%	9,309,728.85
其中：										
合计	25,708,227.66	100.00%	7,146,638.12	27.80%	18,561,589.54	15,610,449.91	100.00%	6,300,721.06	40.36%	9,309,728.85

按单项计提坏账准备类别名称：

单位：元

名称	期初余额		期末余额			
	账面余额	坏账准备	账面余额	坏账准备	计提比例	计提理由
单项计提坏账准备	3,337,020.00	3,337,020.00	3,337,020.00	3,337,020.00	100.00%	逾期
合计	3,337,020.00	3,337,020.00	3,337,020.00	3,337,020.00		

按组合计提坏账准备类别名称：

单位：元

名称	期末余额		
	账面余额	坏账准备	计提比例
账龄组合	22,371,207.66	3,809,618.12	17.03%
合计	22,371,207.66	3,809,618.12	

确定该组合依据的说明：

如是按照预期信用损失一般模型计提应收账款坏账准备：

适用 不适用**(3) 本期计提、收回或转回的坏账准备情况**

本期计提坏账准备情况：

单位：元

类别	期初余额	本期变动金额				期末余额
		计提	收回或转回	核销	其他	
按单项计提坏账准备	3,337,020.00					3,337,020.00
按组合计提坏账准备	2,963,701.06	845,917.06				3,809,618.12
合计	6,300,721.06	845,917.06				7,146,638.12

其中本期坏账准备收回或转回金额重要的：

单位：元

单位名称	收回或转回金额	转回原因	收回方式	确定原坏账准备计提比例的依据及其合理性

无

#### (4) 本期实际核销的应收账款情况

单位：元

项目	核销金额

其中重要的应收账款核销情况：

单位：元

单位名称	应收账款性质	核销金额	核销原因	履行的核销程序	款项是否由关联交易产生

应收账款核销说明：

无

#### (5) 按欠款方归集的期末余额前五名的应收账款和合同资产情况

单位：元

单位名称	应收账款期末余额	合同资产期末余额	应收账款和合同资产期末余额	占应收账款和合同资产期末余额合计数的比例	应收账款坏账准备和合同资产减值准备期末余额
客户 1	6,197,094.97		6,197,094.97	23.28%	309,854.75
客户 2	2,486,518.70		2,486,518.70	9.34%	1,243,259.35
客户 3	1,691,339.17		1,691,339.17	6.35%	84,566.96
客户 4	1,634,632.00		1,634,632.00	6.14%	1,634,632.00
客户 5	1,056,267.00		1,056,267.00	3.97%	52,813.35
合计	13,065,851.84		13,065,851.84	49.08%	3,325,126.41

## 6、合同资产

### (1) 合同资产情况

单位：元

项目	期末余额			期初余额		
	账面余额	坏账准备	账面价值	账面余额	坏账准备	账面价值
应收质保金	913,693.05	329,580.39	584,112.66	498,417.30	37,289.08	461,128.22
合计	913,693.05	329,580.39	584,112.66	498,417.30	37,289.08	461,128.22

### (2) 报告期内账面价值发生的重大变动金额和原因

单位：元



项目	变动金额	变动原因
----	------	------

## (3) 按坏账计提方法分类披露

单位：元

类别	期末余额					期初余额				
	账面余额		坏账准备		账面价值	账面余额		坏账准备		账面价值
	金额	比例	金额	计提比例		金额	比例	金额	计提比例	
其中：										
按组合计提坏账准备	913,693.05	100.00%	329,580.39	36.07%	584,112.66	498,417.30	100.00%	37,289.08	7.48%	461,128.22
其中：										
合计	913,693.05	100.00%	329,580.39	36.07%	584,112.66	498,417.30	100.00%	37,289.08	7.48%	461,128.22

按组合计提坏账准备类别名称：

单位：元

名称	期末余额		
	账面余额	坏账准备	计提比例
账龄组合	913,693.05	329,580.39	36.07%
合计	913,693.05	329,580.39	

确定该组合依据的说明：

按预期信用损失一般模型计提坏账准备

适用 不适用

## (4) 本期计提、收回或转回的坏账准备情况

单位：元

项目	本期计提	本期收回或转回	本期转销/核销	原因
合同资产坏账	292,291.31			
合计	292,291.31			

其中本期坏账准备收回或转回金额重要的：

单位：元

单位名称	收回或转回金额	转回原因	收回方式	确定原坏账准备计提比例的依据及其合理性

其他说明

## (5) 本期实际核销的合同资产情况

单位：元

项目	核销金额

其中重要的合同资产核销情况

单位：元

单位名称	款项性质	核销金额	核销原因	履行的核销程序	款项是否由关联交易产生
------	------	------	------	---------	-------------

合同资产核销说明：

其他说明：

## 7、应收款项融资

## (1) 应收款项融资分类列示

单位：元

项目	期末余额	期初余额
银行承兑汇票	12,750,000.00	15,250,515.42
合计	12,750,000.00	15,250,515.42

## (2) 按坏账计提方法分类披露

单位：元

类别	期末余额					期初余额				
	账面余额		坏账准备		账面价值	账面余额		坏账准备		账面价值
	金额	比例	金额	计提比例		金额	比例	金额	计提比例	
其中：										
其中：										

按预期信用损失一般模型计提坏账准备

单位：元

坏账准备	第一阶段	第二阶段	第三阶段	合计
	未来 12 个月预期信用损失	整个存续期预期信用损失（未发生信用减值）	整个存续期预期信用损失（已发生信用减值）	
2024 年 1 月 1 日余额 在本期				

各阶段划分依据和坏账准备计提比例

对本期发生损失准备变动的应收款项融资账面余额显著变动的情况说明：

## (3) 本期计提、收回或转回的坏账准备的情况

单位：元

类别	期初余额	本期变动金额				期末余额
		计提	收回或转回	转销或核销	其他变动	

其中本期坏账准备收回或转回金额重要的：

单位：元

单位名称	收回或转回金额	转回原因	收回方式	确定原坏账准备计提比例的依据及其合理性

其他说明：

#### (4) 期末公司已质押的应收款项融资

单位：元

项目	期末已质押金额

#### (5) 期末公司已背书或贴现且在资产负债表日尚未到期的应收款项融资

单位：元

项目	期末终止确认金额	期末未终止确认金额
银行承兑汇票	9,247,256.00	
合计	9,247,256.00	

#### (6) 本期实际核销的应收款项融资情况

单位：元

项目	核销金额

其中重要的应收款项融资核销情况

单位：元

单位名称	款项性质	核销金额	核销原因	履行的核销程序	款项是否由关联交易产生

核销说明：

#### (7) 应收款项融资本期增减变动及公允价值变动情况

#### (8) 其他说明

### 8、其他应收款

单位：元

项目	期末余额	期初余额
其他应收款	867,927.89	310,000.00
合计	867,927.89	310,000.00

## (1) 应收利息

## 1) 应收利息分类

单位：元

项目	期末余额	期初余额
----	------	------

## 2) 重要逾期利息

单位：元

借款单位	期末余额	逾期时间	逾期原因	是否发生减值及其判断依据
------	------	------	------	--------------

其他说明：

## 3) 按坏账计提方法分类披露

适用 不适用

## 4) 本期计提、收回或转回的坏账准备的情况

单位：元

类别	期初余额	本期变动金额				期末余额
		计提	收回或转回	转销或核销	其他变动	

其中本期坏账准备收回或转回金额重要的：

单位：元

单位名称	收回或转回金额	转回原因	收回方式	确定原坏账准备计提比例的依据及其合理性
------	---------	------	------	---------------------

其他说明：

## 5) 本期实际核销的应收利息情况

单位：元

项目	核销金额
----	------

其中重要的应收利息核销情况

单位：元

单位名称	款项性质	核销金额	核销原因	履行的核销程序	款项是否由关联交易产生
------	------	------	------	---------	-------------

核销说明：

其他说明：

## (2) 应收股利

## 1) 应收股利分类

单位：元

项目（或被投资单位）	期末余额	期初余额
------------	------	------

## 2) 重要的账龄超过 1 年的应收股利

单位：元

项目（或被投资单位）	期末余额	账龄	未收回的原因	是否发生减值及其判断依据
------------	------	----	--------	--------------

## 3) 按坏账计提方法分类披露

□适用 □不适用

## 4) 本期计提、收回或转回的坏账准备的情况

单位：元

类别	期初余额	本期变动金额				期末余额
		计提	收回或转回	转销或核销	其他变动	

其中本期坏账准备收回或转回金额重要的：

单位：元

单位名称	收回或转回金额	转回原因	收回方式	确定原坏账准备计提比例的依据及其合理性
------	---------	------	------	---------------------

其他说明：

## 5) 本期实际核销的应收股利情况

单位：元

项目	核销金额
----	------

其中重要的应收股利核销情况

单位：元

单位名称	款项性质	核销金额	核销原因	履行的核销程序	款项是否由关联交易产生
------	------	------	------	---------	-------------

核销说明：

其他说明：

## (3) 其他应收款

## 1) 其他应收款按款项性质分类情况

单位：元

款项性质	期末账面余额	期初账面余额
押金保证金	944,850.00	422,000.00
应收暂付款	246,021.47	180,000.00
合计	1,190,871.47	602,000.00

## 2) 按账龄披露

单位：元

账龄	期末账面余额	期初账面余额
1 年以内（含 1 年）	638,871.47	40,000.00
1 至 2 年	60,000.00	130,000.00
2 至 3 年	280,000.00	170,000.00
3 年以上	212,000.00	262,000.00
3 至 4 年		20,000.00
4 至 5 年	22,000.00	52,000.00
5 年以上	190,000.00	190,000.00
合计	1,190,871.47	602,000.00

## 3) 按坏账计提方法分类披露

☑适用 ☐不适用

单位：元

类别	期末余额					期初余额				
	账面余额		坏账准备		账面价值	账面余额		坏账准备		账面价值
	金额	比例	金额	计提比例		金额	比例	金额	计提比例	
其中：										
按组合计提坏账准备	1,190,871.47	100.00%	322,943.58	27.12%	867,927.89	602,000.00	100.00%	292,000.00	48.50%	310,000.00
其中：										
合计	1,190,871.47	100.00%	322,943.58	27.12%	867,927.89	602,000.00	100.00%	292,000.00	48.50%	310,000.00

按组合计提坏账准备类别名称：

单位：元

名称	期末余额		
	账面余额	坏账准备	计提比例
按组合计提坏账准备	1,190,871.47	322,943.58	27.12%
合计	1,190,871.47	322,943.58	

确定该组合依据的说明：

按预期信用损失一般模型计提坏账准备：

单位：元

坏账准备	第一阶段	第二阶段	第三阶段	合计
	未来 12 个月预期信用损失	整个存续期预期信用损失（未发生信用减值）	整个存续期预期信用损失（已发生信用减值）	
2024 年 1 月 1 日余额	2,000.00	13,000.00	277,000.00	292,000.00
2024 年 1 月 1 日余额在本期				
——转入第二阶段	-1,000.00	1,000.00		
——转入第三阶段		-11,000.00	1,1000.00	
本期计提	30,943.58	3,000.00	-3,000.00	30,943.58
2024 年 6 月 30 日余额	31,943.58	6,000.00	285,000.00	322,943.58

各阶段划分依据和坏账准备计提比例

各阶段划分依据：第一阶段，账龄 1 年以内坏账准备自初始确认后信用风险未显著增加；第二阶段，账龄 1-2 年的坏账准备自初始确认后信用风险显著增加但尚未发生信用减值；第三阶段，账龄 2 年以上的坏账准备自初始确认后预期发生信用减值。

坏账准备计提比例：第一阶段期末坏账准备计提比例 5%，第二阶段期末坏账准备计提比例 10%，第三阶段期末坏账准备计提比例 57.93%。

损失准备本期变动金额重大的账面余额变动情况

□适用 ☑不适用

## 4) 本期计提、收回或转回的坏账准备情况

本期计提坏账准备情况：

单位：元

类别	期初余额	本期变动金额				期末余额
		计提	收回或转回	转销或核销	其他	
按组合计提坏账准备	292,000.00	30,943.58				322,943.58
合计	292,000.00	30,943.58				322,943.58

其中本期坏账准备转回或收回金额重要的：

单位：元

单位名称	收回或转回金额	转回原因	收回方式	确定原坏账准备计提比例的依据及其合理性

## 5) 本期实际核销的其他应收款情况

单位：元

项目	核销金额
----	------

其中重要的其他应收款核销情况：

单位：元

单位名称	其他应收款性质	核销金额	核销原因	履行的核销程序	款项是否由关联交易产生
------	---------	------	------	---------	-------------

其他应收款核销说明：

## 6) 按欠款方归集的期末余额前五名的其他应收款情况

单位：元

单位名称	款项的性质	期末余额	账龄	占其他应收款期末余额合计数的比例	坏账准备期末余额
单位 1	应收暂付款	180,000.00	2-3 年	15.11%	5,4000.00
单位 2	押金保证金	250,000.00	1 年以内	20.99%	12,500.00
单位 3	押金保证金	101,850.00	1 年以内	8.55%	5,092.50
单位 4	押金保证金	100,000.00	1 年以内	8.40%	5,000.00
单位 5	押金保证金	100,000.00	5 年以内	8.40%	100,000.00
合计		731,850.00		61.45%	176,592.50

## 7) 因资金集中管理而列报于其他应收款

单位：元

因资金集中管理而列报于其他应收款的金额	0.00
---------------------	------

其他说明：

## 9、预付款项

## (1) 预付款项按账龄列示

单位：元

账龄	期末余额		期初余额	
	金额	比例	金额	比例
1 年以内	11,815,198.63	99.42%	8,624,386.37	99.21%
2 至 3 年	68,896.50	0.58%	68,896.50	0.79%
合计	11,884,095.13		8,693,282.87	

账龄超过 1 年且金额重要的预付款项未及时结算原因的说明：



## (2) 按预付对象归集的期末余额前五名的预付款情况

单位名称	账面余额	占预付款项余额的比例 (%)
单位 1	3,594,571.45	30.25%
单位 2	1,198,627.30	10.09%
单位 3	982,704.42	8.27%
单位 4	830,000.00	6.98%
单位 5	735,500.00	6.19%
小计	7,341,403.17	61.78%

其他说明：

## 10、存货

公司是否需要遵守房地产行业的披露要求  
否

## (1) 存货分类

单位：元

项目	期末余额			期初余额		
	账面余额	存货跌价准备 或合同履约成 本减值准备	账面价值	账面余额	存货跌价准备 或合同履约成 本减值准备	账面价值
原材料	24,879,022.05	715,470.96	24,163,551.09	21,273,835.42	715,470.96	20,558,364.46
在产品	15,530,370.54		15,530,370.54	15,419,798.74		15,419,798.74
库存商品	44,499,880.88	2,153,754.74	42,346,126.14	32,228,446.52	2,153,754.74	30,074,691.78
合计	84,909,273.47	2,869,225.70	82,040,047.77	68,922,080.68	2,869,225.70	66,052,854.98

## (2) 确认为存货的数据资源

单位：元

项目	外购的数据资源存货	自行加工的数据资源 存货	其他方式取得的数据 资源存货	合计

## (3) 存货跌价准备和合同履约成本减值准备

单位：元

项目	期初余额	本期增加金额		本期减少金额		期末余额
		计提	其他	转回或转销	其他	
原材料	715,470.96					715,470.96

库存商品	2,153,754.74					2,153,754.74
合计	2,869,225.70					2,869,225.70
项 目	确定可变现净值的具体依据			转回存货跌价准备的原因		转销存货跌价准备的原因
原材料	相关产成品估计售价减去至完工估计将要发生的成本、估计的销售费用以及相关税费后的金额确定可变现净值			以前期间计提了存货跌价准备的存货可变现净值上升		本期将已计提存货跌价准备的存货耗用/售出
库存商品	相关售价或合同价减去估计的销售费用以及相关税费后的金额确定可变现净值					

按组合计提存货跌价准备

单位：元

组合名称	期末			期初		
	期末余额	跌价准备	跌价准备计提比例	期初余额	跌价准备	跌价准备计提比例

按组合计提存货跌价准备的计提标准

## (4) 存货期末余额含有借款费用资本化金额的说明

## (5) 合同履约成本本期摊销金额的说明

## 11、持有待售资产

单位：元

项目	期末账面余额	减值准备	期末账面价值	公允价值	预计处置费用	预计处置时间
----	--------	------	--------	------	--------	--------

其他说明

## 12、一年内到期的非流动资产

单位：元

项目	期末余额	期初余额
----	------	------

## (1) 一年内到期的债权投资

适用 不适用

## (2) 一年内到期的其他债权投资

适用 不适用

## 13、其他流动资产

单位：元

项目	期末余额	期初余额
待抵扣增值税进项税	1,770,942.29	
合计	1,770,942.29	

其他说明：

## 14、债权投资

## (1) 债权投资的情况

单位：元

项目	期末余额			期初余额		
	账面余额	减值准备	账面价值	账面余额	减值准备	账面价值

债权投资减值准备本期变动情况

单位：元

项目	期初余额	本期增加	本期减少	期末余额
----	------	------	------	------

## (2) 期末重要的债权投资

重要的债权投资

单位：元

债权项目	期末余额					期初余额				
	面值	票面利率	实际利率	到期日	逾期本金	面值	票面利率	实际利率	到期日	逾期本金

## (3) 减值准备计提情况

单位：元

坏账准备	第一阶段	第二阶段	第三阶段	合计
	未来 12 个月预期信用损失	整个存续期预期信用损失(未发生信用减值)	整个存续期预期信用损失(已发生信用减值)	
2024 年 1 月 1 日余额 在本期				

各阶段划分依据和坏账准备计提比例

## (4) 本期实际核销的债权投资情况

单位：元

项目	核销金额
----	------

其中重要的债权投资核销情况

债权投资核销说明：

损失准备本期变动金额重大的账面余额变动情况

适用 不适用

其他说明：

## 15、其他债权投资

### (1) 其他债权投资的情况

单位：元

项目	期初余额	应计利息	利息调整	本期公允价值变动	期末余额	成本	累计公允价值变动	累计在其他综合收益中确认的减值准备	备注

其他债权投资减值准备本期变动情况

单位：元

项目	期初余额	本期增加	本期减少	期末余额

### (2) 期末重要的其他债权投资

单位：元

其他债权项目	期末余额					期初余额				
	面值	票面利率	实际利率	到期日	逾期本金	面值	票面利率	实际利率	到期日	逾期本金

### (3) 减值准备计提情况

单位：元

坏账准备	第一阶段	第二阶段	第三阶段	合计
	未来 12 个月预期信用损失	整个存续期预期信用损失(未发生信用减值)	整个存续期预期信用损失(已发生信用减值)	
2024 年 1 月 1 日余额				
在本期				

各阶段划分依据和坏账准备计提比例

### (4) 本期实际核销的其他债权投资情况

单位：元

项目	核销金额
----	------

其中重要的其他债权投资核销情况

其他债权投资核销说明：

损失准备本期变动金额重大的账面余额变动情况

适用 不适用

其他说明：

## 16、其他权益工具投资

单位：元

项目名称	期初余额	本期计入其他综合收益的利得	本期计入其他综合收益的损失	本期末累计计入其他综合收益的利得	本期末累计计入其他综合收益的损失	本期确认的股利收入	期末余额	指定为以公允价值计量且其变动计入其他综合收益的原因
齐屹科技	12,422,732.40		-2,438,326.84		-117,515,594.44		9,984,405.56	详见其他说明
合计	12,422,732.40		-2,438,326.84		-117,515,594.44		9,984,405.56	

本期存在终止确认

单位：元

项目名称	转入留存收益的累计利得	转入留存收益的累计损失	终止确认的原因
------	-------------	-------------	---------

分项披露本期非交易性权益工具投资

单位：元

项目名称	确认的股利收入	累计利得	累计损失	其他综合收益转入留存收益的金额	指定为以公允价值计量且其变动计入其他综合收益的原因	其他综合收益转入留存收益的原因
------	---------	------	------	-----------------	---------------------------	-----------------

其他说明：

指定为以公允价值计量且其变动计入其他综合收益的权益工具投资的原因

公司通过在华宝信托有限责任公司设立单一资金信托参与 Qeeka Home(Cayman) Inc. (齐屹科技) 在香港联合交易所的首次公开发行, 持股比例 2.66%, 该投资系公司为了获得协同发展效应, 属于非交易性权益工具投资, 故将其指定为以公允价值计量且其变动计入其他综合收益的权益工具投资。

## 17、长期应收款

## (1) 长期应收款情况

单位：元

项目	期末余额			期初余额			折现率区间
	账面余额	坏账准备	账面价值	账面余额	坏账准备	账面价值	

## (2) 按坏账计提方法分类披露

单位：元

类别	期末余额					期初余额				
	账面余额		坏账准备		账面价值	账面余额		坏账准备		账面价值
	金额	比例	金额	计提比例		金额	比例	金额	计提比例	
其中：										
其中：										

按预期信用损失一般模型计提坏账准备

单位：元

坏账准备	第一阶段	第二阶段	第三阶段	合计
	未来 12 个月预期信用损失	整个存续期预期信用损失(未发生信用减值)	整个存续期预期信用损失(已发生信用减值)	
2024 年 1 月 1 日余额 在本期				

各阶段划分依据和坏账准备计提比例

## (3) 本期计提、收回或转回的坏账准备的情况

单位：元

类别	期初余额	本期变动金额				期末余额
		计提	收回或转回	转销或核销	其他	

其中本期坏账准备转回或收回金额重要的：

单位：元

单位名称	收回或转回金额	转回原因	收回方式	确定原坏账准备计提比例的依据及其合理性
------	---------	------	------	---------------------

其他说明：

## (4) 本期实际核销的长期应收款情况

单位：元

项目	核销金额
----	------

其中重要的长期应收款核销情况：

单位：元

单位名称	款项性质	核销金额	核销原因	履行的核销程序	款项是否由关联交易产生
------	------	------	------	---------	-------------

长期应收款核销说明：

## 18、长期股权投资

单位：元

被投资单位	期初余额 (账面价值)	减值准备 期初余额	本期增减变动							期末余额 (账面价值)	减值准备 期末余额	
			追加投资	减少投资	权益法下确认的投资损益	其他综合收益调整	其他权益变动	宣告发放现金股利或利润	计提减值准备			其他
一、合营企业												
二、联营企业												
对联营企业投资	104,092,848.17				-1,248,729.70						102,844,118.47	
小计	104,092,848.17				-1,248,729.70						102,844,118.47	
合计	104,092,848.17				-1,248,729.70						102,844,118.47	

可收回金额按公允价值减去处置费用后的净额确定

适用 不适用

可收回金额按预计未来现金流量的现值确定

适用 不适用

前述信息与以前年度减值测试采用的信息或外部信息明显不一致的差异原因

公司以前年度减值测试采用信息与当年实际情况明显不一致的差异原因

其他说明

## 19、其他非流动金融资产

单位：元

项目	期末余额	期初余额
----	------	------

其他说明：

## 20、投资性房地产

### (1) 采用成本计量模式的投资性房地产

适用 不适用

单位：元

项目	房屋、建筑物	土地使用权	在建工程	合计
一、账面原值				
1. 期初余额	18,695,372.01	3,459,452.31		22,154,824.32
2. 本期增加金额				
(1) 外购				
(2) 存货\固定资产\在建工程转入				
(3) 企业合并增加				
3. 本期减少金额				
(1) 处置				
(2) 其他转出				
4. 期末余额	18,695,372.01	3,459,452.31		22,154,824.32
二、累计折旧和累计摊销				
1. 期初余额	7,048,625.94	874,134.44		7,922,760.38
2. 本期增加金额	444,015.06	34,594.56		478,609.62
(1) 计提或摊销	444,015.06	34,594.56		478,609.62
3. 本期减少金额				
(1) 处置				
(2) 其他转出				
4. 期末余额	7,492,641.00	908,729.00		8,401,370.00
三、减值准备				
1. 期初余额				
2. 本期增加金额				
(1) 计提				



3. 本期减少金额				
(1) 处置				
(2) 其他转出				
4. 期末余额				
四、账面价值				
1. 期末账面价值	11,202,731.01	2,550,723.31		13,753,454.32
2. 期初账面价值	11,646,746.07	2,585,317.87		14,232,063.94

可收回金额按公允价值减去处置费用后的净额确定

适用 不适用

可收回金额按预计未来现金流量的现值确定

适用 不适用

前述信息与以前年度减值测试采用的信息或外部信息明显不一致的差异原因

无

公司以前年度减值测试采用信息与当年实际情况明显不一致的差异原因

无

其他说明：

无

### (2) 采用公允价值计量模式的投资性房地产

适用 不适用

### (3) 转换为投资性房地产并采用公允价值计量

单位：元

项目	转换前核算科目	金额	转换理由	审批程序	对损益的影响	对其他综合收益的影响
----	---------	----	------	------	--------	------------

### (4) 未办妥产权证书的投资性房地产情况

单位：元

项目	账面价值	未办妥产权证书原因
----	------	-----------

其他说明

无

## 21、固定资产

单位：元

项目	期末余额	期初余额
固定资产	613,905,894.26	640,955,020.53
合计	613,905,894.26	640,955,020.53

## (1) 固定资产情况

单位：元

项目	房屋建筑物	通用设备	专用设备	运输工具	其他设备	合计
一、账面原值：	747,385,437.16	229,220.09	248,419,697.16	13,905,993.11	32,374,142.12	1,042,314,489.64
1. 期初余额						
2. 本期增加金额		176,407.15	33,628.32		42,912.93	252,948.40
(1) 购置		176,407.15	33,628.32		42,912.93	252,948.40
(2) 在建工程转入						
(3) 企业合并增加						
3. 本期减少金额				79,444.22	136,047.30	215,491.52
(1) 处置或报废				79,444.22	136,047.30	215,491.52
4. 期末余额	747,385,437.16	405,627.24	248,453,325.48	13,826,548.89	32,281,007.75	1,042,351,946.52
二、累计折旧						
1. 期初余额	211,622,557.43	2,777.52	145,863,817.18	12,723,829.94	31,146,487.04	401,359,469.11
2. 本期增加金额	17,864,927.48	65,383.37	8,924,435.88	161,260.68	239,164.87	27,255,172.28
(1) 计提	17,864,927.48	65,383.37	8,924,435.88	161,260.68	239,164.87	27,255,172.28
3. 本期减少金额				75,472.01	93,117.12	168,589.13
(1) 处置或报废				75,472.01	93,117.12	168,589.13
4. 期末余额	229,487,484.91	68,160.89	154,788,253.06	12,809,618.61	31,292,534.79	428,446,052.26
三、减值准备						
1. 期初余额						
2. 本期增						

加金额						
(1) 计提						
3. 本期减少金额						
(1) 处置或报废						
4. 期末余额						
四、账面价值						
1. 期末账面价值	517,897,952.25	337,466.35	93,665,072.42	1,016,930.28	988,472.96	613,905,894.26
2. 期初账面价值	535,762,879.73	226,442.57	102,555,879.98	1,182,163.17	1,227,655.08	640,955,020.53

## (2) 暂时闲置的固定资产情况

单位：元

项目	账面原值	累计折旧	减值准备	账面价值	备注
----	------	------	------	------	----

## (3) 通过经营租赁租出的固定资产

单位：元

项目	期末账面价值
----	--------

## (4) 未办妥产权证书的固定资产情况

单位：元

项目	账面价值	未办妥产权证书的原因
年新增 110 万台集成灶及高端厨房电器产品项目马桥厂区 1-8 号厂房	223,790,762.16	相关产权证书按照流程正在办理过程中

其他说明

无

## (5) 固定资产的减值测试情况

适用 不适用

## (6) 固定资产清理

单位：元

项目	期末余额	期初余额
----	------	------

其他说明：

无

## 22、在建工程

单位：元

项目	期末余额	期初余额
----	------	------

## (1) 在建工程情况

单位：元

项目	期末余额			期初余额		
	账面余额	减值准备	账面价值	账面余额	减值准备	账面价值

## (2) 重要在建工程项目本期变动情况

单位：元

项目名称	预算数	期初余额	本期增加金额	本期转入固定资产金额	本期其他减少金额	期末余额	工程累计投入占预算比例	工程进度	利息资本化累计金额	其中：本期利息资本化金额	本期利息资本化率	资金来源
------	-----	------	--------	------------	----------	------	-------------	------	-----------	--------------	----------	------

## (3) 本期计提在建工程减值准备情况

单位：元

项目	期初余额	本期增加	本期减少	期末余额	计提原因
----	------	------	------	------	------

其他说明

无

## (4) 在建工程的减值测试情况

适用 不适用

## (5) 工程物资

单位：元

项目	期末余额			期初余额		
	账面余额	减值准备	账面价值	账面余额	减值准备	账面价值

其他说明：

无

## 23、生产性生物资产

## (1) 采用成本计量模式的生产性生物资产

适用 不适用

## (2) 采用成本计量模式的生产性生物资产的减值测试情况

□适用 不适用

## (3) 采用公允价值计量模式的生产性生物资产

□适用 不适用

## 24、油气资产

□适用 不适用

## 25、使用权资产

## (1) 使用权资产情况

单位：元

项目	房屋及建筑物	合计
一、账面原值		
1. 期初余额	4,760,994.30	4,760,994.30
2. 本期增加金额		
3. 本期减少金额		
4. 期末余额	4,760,994.30	4,760,994.30
二、累计折旧		
1. 期初余额	1,586,997.99	1,586,997.99
2. 本期增加金额	793,499.13	793,499.13
(1) 计提	793,499.13	793,499.13
3. 本期减少金额		
(1) 处置		
4. 期末余额	2,380,497.12	2,380,497.12
三、减值准备		
1. 期初余额		
2. 本期增加金额		
(1) 计提		
3. 本期减少金额		
(1) 处置		
4. 期末余额		
四、账面价值		
1. 期末账面价值	2,380,497.18	2,380,497.18
2. 期初账面价值	3,173,996.31	3,173,996.31

## (2) 使用权资产的减值测试情况

□适用 □不适用

其他说明：

无

## 26、无形资产

## (1) 无形资产情况

单位：元

项目	土地使用权	专利权	非专利技术	软件	排污权	合计
一、账面原值						
1. 期初余额	172,934,762.93	2,000,000.00		15,869,770.34	367,755.00	191,172,288.27
2. 本期增加金额						
(1) 购置						
(2) 内部研发						
(3) 企业合并增加						
3. 本期减少金额						
(1) 处置						
4. 期末余额	172,934,762.93	2,000,000.00		15,869,770.34	367,755.00	191,172,288.27
二、累计摊销						
1. 期初余额	25,817,250.15	1,871,667.03		15,278,494.86	220,653.00	43,188,065.04
2. 本期增加金额	1,520,033.76	70,000.02		328,376.23	36,775.50	1,955,185.51
(1) 计提	1,520,033.76	70,000.02		328,376.23	36,775.50	1,955,185.51
3. 本期减少金额						
(1) 处置						
4. 期末余额	27,337,283.91	1,941,667.05		15,606,871.09	257,428.50	45,143,250.55
三、减值准备						

1. 期初余额						
2. 本期增加金额						
(1)						
计提						
3. 本期减少金额						
(1)						
处置						
4. 期末余额						
四、账面价值						
1. 期末账面价值	145,597,479.02	58,332.95		262,899.25	110,326.50	146,029,037.72
2. 期初账面价值	147,117,512.78	128,332.97		591,275.48	147,102.00	147,984,223.23

本期末通过公司内部研发形成的无形资产占无形资产余额的比例 0.00%

## (2) 确认为无形资产的数据资源

单位：元

项目	外购的数据资源无形资产	自行开发的数据资源无形资产	其他方式取得的数据资源无形资产	合计
----	-------------	---------------	-----------------	----

无

## (3) 未办妥产权证书的土地使用权情况

单位：元

项目	账面价值	未办妥产权证书的原因
----	------	------------

其他说明

无

## (4) 无形资产的减值测试情况

适用 不适用

## 27、商誉

### (1) 商誉账面原值

单位：元

被投资单位名称或形成商誉的事项	期初余额	本期增加		本期减少		期末余额
		企业合并形成的		处置		
合计						

## (2) 商誉减值准备

单位：元

被投资单位名称或形成商誉的事项	期初余额	本期增加		本期减少		期末余额
		计提		处置		
合计						

## (3) 商誉所在资产组或资产组组合的相关信息

名称	所属资产组或组合的构成及依据	所属经营分部及依据	是否与以前年度保持一致
----	----------------	-----------	-------------

资产组或资产组组合发生变化

名称	变化前的构成	变化后的构成	导致变化的客观事实及依据
----	--------	--------	--------------

其他说明

无

## (4) 可收回金额的具体确定方法

可收回金额按公允价值减去处置费用后的净额确定

适用 不适用

可收回金额按预计未来现金流量的现值确定

适用 不适用

前述信息与以前年度减值测试采用的信息或外部信息明显不一致的差异原因

公司以前年度减值测试采用信息与当年实际情况明显不一致的差异原因

无

## (5) 业绩承诺完成及对应商誉减值情况

形成商誉时存在业绩承诺且报告期或报告期上一期间处于业绩承诺期内

适用 不适用

其他说明

无



## 28、长期待摊费用

单位：元

项目	期初余额	本期增加金额	本期摊销金额	其他减少金额	期末余额
经营性租入固定资产改良支出	19,994.24		19,994.24		0.00
厂区道路硬化及修复工程	497,223.85		426,191.94		71,031.91
展厅装修、人才公寓装饰工程		1,096,850.69	147,846.98		949,003.71
技术服务费		447,877.36	19,545.99		428,331.37
合计	517,218.09	1,544,728.05	613,579.15		1,448,366.99

其他说明

无

## 29、递延所得税资产/递延所得税负债

## (1) 未经抵销的递延所得税资产

单位：元

项目	期末余额		期初余额	
	可抵扣暂时性差异	递延所得税资产	可抵扣暂时性差异	递延所得税资产
资产减值准备	10,435,352.90	1,807,340.78	9,207,235.84	2,043,863.93
内部交易未实现利润	4,170,620.10	1,042,655.03	146,844.26	36,711.06
其他权益工具投资公允价值变动	117,515,594.44	17,627,339.17	115,077,267.60	17,261,590.14
递延收益	19,777,817.96	2,966,672.69	20,745,589.04	3,111,838.36
租赁负债	2,464,767.53	369,715.13	3,248,317.33	487,247.60
合计	154,364,152.93	23,813,722.80	148,425,254.07	22,941,251.09

## (2) 未经抵销的递延所得税负债

单位：元

项目	期末余额		期初余额	
	应纳税暂时性差异	递延所得税负债	应纳税暂时性差异	递延所得税负债
固定资产加速折旧	363,159.97	54,474.00	384,578.11	57,686.72
使用权资产	2,380,497.18	357,074.57	3,173,996.31	476,099.44
合计	2,743,657.15	411,548.57	3,558,574.42	533,786.16

## (3) 以抵销后净额列示的递延所得税资产或负债

单位：元

项目	递延所得税资产和负债期末互抵金额	抵销后递延所得税资产或负债期末余额	递延所得税资产和负债期初互抵金额	抵销后递延所得税资产或负债期初余额
递延所得税资产		23,813,722.80		22,941,251.09
递延所得税负债		411,548.57		533,786.16

## (4) 未确认递延所得税资产明细

单位：元

项目	期末余额	期初余额
可抵扣暂时性差异	322,943.58	292,000.00
合计	322,943.58	292,000.00

## (5) 未确认递延所得税资产的可抵扣亏损将于以下年度到期

单位：元

年份	期末金额	期初金额	备注
2029	-6,646,749.53	0.00	
合计	-6,646,749.53	0.00	

其他说明

无

## 30、其他非流动资产

单位：元

项目	期末余额			期初余额		
	账面余额	减值准备	账面价值	账面余额	减值准备	账面价值

其他说明：

无

## 31、所有权或使用权受到限制的资产

单位：元

项目	期末				期初			
	账面余额	账面价值	受限类型	受限情况	账面余额	账面价值	受限类型	受限情况

其他说明：

## 32、短期借款

## (1) 短期借款分类

单位：元

项目	期末余额	期初余额

短期借款分类的说明：

**(2) 已逾期未偿还的短期借款情况**

本期末已逾期未偿还的短期借款总额为元，其中重要的已逾期未偿还的短期借款情况如下：

单位：元

借款单位	期末余额	借款利率	逾期时间	逾期利率
------	------	------	------	------

其他说明

无

**33、交易性金融负债**

单位：元

项目	期末余额	期初余额
其中：		
其中：		

其他说明：

无

**34、衍生金融负债**

单位：元

项目	期末余额	期初余额
----	------	------

其他说明：

无

**35、应付票据**

单位：元

种类	期末余额	期初余额
银行承兑汇票	4,400,000.00	7,256,840.00
合计	4,400,000.00	7,256,840.00

本期末已到期未支付的应付票据总额为 0.00 元，到期未付的原因为。

**36、应付账款****(1) 应付账款列示**

单位：元

项目	期末余额	期初余额
材料	42,360,273.23	46,772,075.37
费用款	3,364,294.43	1,951,904.08
工程设备款	847,658.41	812,840.00
合计	46,572,226.07	49,536,819.45

## (2) 账龄超过 1 年或逾期的重要应付账款

单位：元

项目	期末余额	未偿还或结转的原因
----	------	-----------

其他说明：

无

## 37、其他应付款

单位：元

项目	期末余额	期初余额
其他应付款	35,254,276.45	29,934,884.99
合计	35,254,276.45	29,934,884.99

## (1) 应付利息

单位：元

项目	期末余额	期初余额
----	------	------

重要的已逾期未支付的利息情况：

单位：元

借款单位	逾期金额	逾期原因
------	------	------

其他说明：

无

## (2) 应付股利

单位：元

项目	期末余额	期初余额
----	------	------

其他说明，包括重要的超过 1 年未支付的应付股利，应披露未支付原因：

无

## (3) 其他应付款

## 1) 按款项性质列示其他应付款

单位：元

项目	期末余额	期初余额
经销商保证金	25,795,336.63	28,597,020.00
其他	358,939.82	1,337,864.99
暂借款	9,100,000.00	
合计	35,254,276.45	29,934,884.99

## 2) 账龄超过 1 年或逾期的重要其他应付款

单位：元

项目	期末余额	未偿还或结转的原因
----	------	-----------

其他说明

无

## 38、预收款项

## (1) 预收款项列示

单位：元

项目	期末余额	期初余额
房屋租金	224,581.37	290,276.67
合计	224,581.37	290,276.67

## (2) 账龄超过 1 年或逾期的重要预收款项

单位：元

项目	期末余额	未偿还或结转的原因
----	------	-----------

单位：元

项目	变动金额	变动原因
----	------	------

其他说明：

无

## 39、合同负债

单位：元

项目	期末余额	期初余额
预收货款	61,093,115.39	50,590,744.60
预提返利	21,615,616.00	61,861,201.18
合计	82,708,731.39	112,451,945.78

账龄超过 1 年的重要合同负债

单位：元

项目	期末余额	未偿还或结转的原因
----	------	-----------

报告期内账面价值发生重大变动的金额和原因

单位：元

项目	变动金额	变动原因
----	------	------

## 40、应付职工薪酬

## (1) 应付职工薪酬列示

单位：元

项目	期初余额	本期增加	本期减少	期末余额
一、短期薪酬	28,783,939.49	45,226,929.62	65,777,056.48	8,233,812.63
二、离职后福利-设定提存计划	623,368.21	3,242,806.75	3,837,656.25	28,518.71
三、辞退福利		364,705.00	364,705.00	
合计	29,407,307.70	48,834,441.37	69,979,417.73	8,262,331.34

## (2) 短期薪酬列示

单位：元

项目	期初余额	本期增加	本期减少	期末余额
1、工资、奖金、津贴和补贴	28,535,724.25	37,348,675.99	57,666,402.73	8,217,997.51
2、职工福利费		4,141,543.09	4,141,543.09	
3、社会保险费	34,392.52	2,467,476.92	2,487,080.32	14,789.12
其中：医疗保险费		2,254,041.16	2,248,419.04	5,622.12
工伤保险费	34,392.52	213,435.76	238,661.28	9,167.00
4、住房公积金		1,263,094.00	1,262,068.00	1,026.00
5、工会经费和职工教育经费	213,822.72	6,139.62	219,962.34	
合计	28,783,939.49	45,226,929.62	65,777,056.48	8,233,812.63

## (3) 设定提存计划列示

单位：元

项目	期初余额	本期增加	本期减少	期末余额
1、基本养老保险	601,869.10	3,134,507.91	3,708,170.64	28,206.37
2、失业保险费	21,499.11	108,298.84	129,485.61	312.34
合计	623,368.21	3,242,806.75	3,837,656.25	28,518.71

其他说明

无

## 41、应交税费

单位：元

项目	期末余额	期初余额
增值税	5,661,111.92	9,513,812.83
企业所得税	3,244,129.04	22,879,855.13

个人所得税	473,190.38	435,752.69
城市维护建设税	234,200.11	415,688.97
房产税	3,909,223.07	8,004,420.28
土地使用税	1,037,349.00	2,074,698.00
印花税	194,064.71	410,428.55
教育费附加	140,520.06	249,413.39
地方教育附加	93,680.03	166,275.58
合计	14,987,468.32	44,150,345.42

其他说明

无

#### 42、持有待售负债

单位：元

项目	期末余额	期初余额
----	------	------

其他说明

#### 43、一年内到期的非流动负债

单位：元

项目	期末余额	期初余额
一年内到期的租赁负债	1,623,706.05	1,585,819.22
合计	1,623,706.05	1,585,819.22

其他说明：

#### 44、其他流动负债

单位：元

项目	期末余额	期初余额
待转销项税额	7,942,105.00	6,575,739.16
合计	7,942,105.00	6,575,739.16

短期应付债券的增减变动：

单位：元

债券名称	面值	票面利率	发行日期	债券期限	发行金额	期初余额	本期发行	按面值计提利息	溢折价摊销	本期偿还	期末余额	是否违约
合计												

其他说明：

无

## 45、长期借款

## (1) 长期借款分类

单位：元

项目	期末余额	期初余额
----	------	------

长期借款分类的说明：

无

其他说明，包括利率区间：

无

## 46、应付债券

## (1) 应付债券

单位：元

项目	期末余额	期初余额
----	------	------

## (2) 应付债券的增减变动（不包括划分为金融负债的优先股、永续债等其他金融工具）

单位：元

债券名称	面值	票面利率	发行日期	债券期限	发行金额	期初余额	本期发行	按面值计提利息	溢折价摊销	本期偿还		期末余额	是否违约
合计													

## (3) 可转换公司债券的说明

无

## (4) 划分为金融负债的其他金融工具说明

期末发行在外的优先股、永续债等其他金融工具基本情况

无

期末发行在外的优先股、永续债等金融工具变动情况表

单位：元

发行在外的金融工具	期初		本期增加		本期减少		期末	
	数量	账面价值	数量	账面价值	数量	账面价值	数量	账面价值

其他金融工具划分为金融负债的依据说明



无

其他说明

无

#### 47、租赁负债

单位：元

项目	期末余额	期初余额
尚未支付的租赁付款额	944,511.07	1,712,144.74
未确认融资费用	-103,449.59	-49,646.63
合计	841,061.48	1,662,498.11

其他说明：

无

#### 48、长期应付款

单位：元

项目	期末余额	期初余额
----	------	------

##### (1) 按款项性质列示长期应付款

单位：元

项目	期末余额	期初余额
----	------	------

其他说明：

无

##### (2) 专项应付款

单位：元

项目	期初余额	本期增加	本期减少	期末余额	形成原因
----	------	------	------	------	------

其他说明：

无

#### 49、长期应付职工薪酬

##### (1) 长期应付职工薪酬表

单位：元

项目	期末余额	期初余额
----	------	------

**(2) 设定受益计划变动情况**

设定受益计划义务现值：

单位：元

项目	本期发生额	上期发生额
----	-------	-------

计划资产：

单位：元

项目	本期发生额	上期发生额
----	-------	-------

设定受益计划净负债（净资产）

单位：元

项目	本期发生额	上期发生额
----	-------	-------

设定受益计划的内容及与之相关风险、对公司未来现金流量、时间和不确定性的影响说明：

无

设定受益计划重大精算假设及敏感性分析结果说明：

无

其他说明：

无

**50、预计负债**

单位：元

项目	期末余额	期初余额	形成原因
----	------	------	------

其他说明，包括重要预计负债的相关重要假设、估计说明：

无

**51、递延收益**

单位：元

项目	期初余额	本期增加	本期减少	期末余额	形成原因
政府补助	20,745,589.04		967,771.08	19,777,817.96	与资产相关的政府补助
合计	20,745,589.04		967,771.08	19,777,817.96	

其他说明：

无

**52、其他非流动负债**

单位：元

项目	期末余额	期初余额
----	------	------

其他说明：

无

### 53、股本

单位：元

	期初余额	本次变动增减(+、-)					期末余额
		发行新股	送股	公积金转股	其他	小计	
股份总数	646,051,647.00						646,051,647.00

其他说明：

无

### 54、其他权益工具

#### (1) 期末发行在外的优先股、永续债等其他金融工具基本情况

无

#### (2) 期末发行在外的优先股、永续债等金融工具变动情况表

单位：元

发行在外的金融工具	期初		本期增加		本期减少		期末	
	数量	账面价值	数量	账面价值	数量	账面价值	数量	账面价值

其他权益工具本期增减变动情况、变动原因说明，以及相关会计处理的依据：

无

其他说明：

无

### 55、资本公积

单位：元

项目	期初余额	本期增加	本期减少	期末余额
资本溢价（股本溢价）	82,823,683.00			82,823,683.00
其他资本公积	22,093,279.66			22,093,279.66
合计	104,916,962.66			104,916,962.66

其他说明，包括本期增减变动情况、变动原因说明：

无

## 56、库存股

单位：元

项目	期初余额	本期增加	本期减少	期末余额
----	------	------	------	------

其他说明，包括本期增减变动情况、变动原因说明：

无

## 57、其他综合收益

单位：元

项目	期初余额	本期发生额						期末余额
		本期所得 税前发生 额	减：前期 计入其他 综合收益 当期转入 损益	减：前期 计入其他 综合收益 当期转入 留存收益	减：所得 税费用	税后归属 于母公司	税后归属 于少数股 东	
一、不能 重分类进 损益的其 他综合收 益	- 97,815,67 7.46	- 2,438,326 .84			- 365,749.0 3	- 2,072,577 .81		- 99,888,25 5.27
其他 权益工具 投资公允 价值变动	- 97,815,67 7.46	- 2,438,326 .84			- 365,749.0 3	- 2,072,577 .81		- 99,888,25 5.27
其他综合 收益合计	- 97,815,67 7.46	- 2,438,326 .84			- 365,749.0 3	- 2,072,577 .81		- 99,888,25 5.27

其他说明，包括对现金流量套期损益的有效部分转为被套期项目初始确认金额调整：

无

## 58、专项储备

单位：元

项目	期初余额	本期增加	本期减少	期末余额
----	------	------	------	------

其他说明，包括本期增减变动情况、变动原因说明：

无

## 59、盈余公积

单位：元

项目	期初余额	本期增加	本期减少	期末余额
法定盈余公积	325,541,611.04			325,541,611.04
合计	325,541,611.04			325,541,611.04

盈余公积说明，包括本期增减变动情况、变动原因说明：

无

## 60、未分配利润

单位：元

项目	本期	上期
调整前上期末未分配利润	1,049,862,811.53	986,125,623.63
调整后期初未分配利润	1,049,862,811.53	986,125,623.63
加：本期归属于母公司所有者的净利润	97,562,242.53	464,289,209.04
应付普通股股利	484,538,735.25	400,552,021.14
期末未分配利润	662,886,318.81	1,049,862,811.53

调整期初未分配利润明细：

- 1)、由于《企业会计准则》及其相关新规定进行追溯调整，影响期初未分配利润 0.00 元。
- 2)、由于会计政策变更，影响期初未分配利润 0.00 元。
- 3)、由于重大会计差错更正，影响期初未分配利润 0.00 元。
- 4)、由于同一控制导致的合并范围变更，影响期初未分配利润 0.00 元。
- 5)、其他调整合计影响期初未分配利润 0.00 元。

## 61、营业收入和营业成本

单位：元

项目	本期发生额		上期发生额	
	收入	成本	收入	成本
主营业务	456,383,884.04	254,583,661.57	768,438,022.35	410,334,849.06
其他业务	2,734,601.06	1,031,481.46	3,955,348.13	864,110.88
合计	459,118,485.10	255,615,143.03	772,393,370.48	411,198,959.94

营业收入、营业成本的分解信息：

单位：元

合同分类	分部 1		分部 2				合计	
	营业收入	营业成本	营业收入	营业成本	营业收入	营业成本	营业收入	营业成本
业务类型	458,286,755.09	255,136,533.41					458,286,755.09	255,136,533.41
其中：								
集成灶	422,585,439.74	229,368,536.22					422,585,439.74	229,368,536.22
橱柜	10,170,965.19	7,204,882.20					10,170,965.19	7,204,882.20
其他	25,530,350.16	18,563,114.99					25,530,350.16	18,563,114.99
按经营地区分类								
其中：								
国内	458,286,755.09	255,136,533.41					458,286,755.09	255,136,533.41
市场或客户类型								

其中：								
合同类型								
其中：								
按商品转 让的时间 分类								
其中：								
在某一时 点确认收 入	458,286,7 55.09	255,136,5 33.41					458,286,7 55.09	255,136,5 33.41
按合同期 限分类								
其中：								
按销售渠 道分类								
其中：								
合计	458,286,7 55.09	255,136,5 33.41					458,286,7 55.09	255,136,5 33.41

与履约义务相关的信息：

项目	履行履约义务的时间	重要的支付条款	公司承诺转让商品的性质	是否为主要责任人	公司承担的预期将退还给客户的款项	公司提供的质量保证类型及相关义务
----	-----------	---------	-------------	----------	------------------	------------------

其他说明

与分摊至剩余履约义务的交易价格相关的信息：

本报告期末已签订合同、但尚未履行或尚未履行完毕的履约义务所对应的收入金额为 0.00 元，其中，元预计将于年度确认收入，元预计将于年度确认收入，元预计将于年度确认收入。

合同中可变对价相关信息：

重大合同变更或重大交易价格调整

单位：元

项目	会计处理方法	对收入的影响金额
----	--------	----------

其他说明

## 62、税金及附加

单位：元

项目	本期发生额	上期发生额
城市维护建设税	1,211,945.35	2,448,463.89
教育费附加	727,142.66	1,469,078.33

房产税	3,909,223.07	2,918,260.63
土地使用税	1,037,349.00	186,120.76
车船使用税	8,628.00	8,928.00
印花税	485,794.46	770,116.21
地方教育附加	484,761.76	979,385.56
合计	7,864,844.30	8,780,353.38

其他说明：

### 63、管理费用

单位：元

项目	本期发生额	上期发生额
工资薪酬	19,158,366.68	17,716,159.67
折旧费用 and 无形资产摊销	8,754,230.65	12,747,602.99
中介费用	3,510,838.92	3,603,146.93
业务招待费	2,491,665.98	1,142,380.55
办公费	871,844.04	1,088,859.96
其他	422,073.36	440,472.43
网络服务费	131,271.38	65,859.01
差旅费	54,140.58	56,133.71
会议费	50,729.46	125,929.20
合计	35,445,161.05	36,986,544.45

其他说明

### 64、销售费用

单位：元

项目	本期发生额	上期发生额
广告宣传及促销费	37,413,807.45	52,288,750.45
工资薪酬	8,902,008.49	8,850,000.00
差旅费	3,718,395.04	3,201,709.88
运输费	303,139.06	858,136.19
网络服务费	356,533.41	36,114.89
运营费	2,924,528.29	
其他	861,700.53	166,694.76
合计	54,480,112.27	65,401,406.17

其他说明：

### 65、研发费用

单位：元

项目	本期发生额	上期发生额
工资薪酬	5,595,000.00	7,140,000.00
折旧费用 and 无形资产摊销额	1,742,294.12	2,194,080.44
装备调试费	503,621.83	119,418.01

直接投入	8,423,523.51	15,373,286.74
其他	709,283.97	621,307.44
合计	16,973,723.43	25,448,092.63

其他说明

## 66、财务费用

单位：元

项目	本期发生额	上期发生额
利息收入	-18,292,000.56	-18,919,457.82
手续费	42,110.13	47,690.29
利息支出	72,522.67	108,662.06
合计	-18,177,367.76	-18,763,105.47

其他说明

## 67、其他收益

单位：元

产生其他收益的来源	本期发生额	上期发生额
与资产相关的政府补助	967,771.08	987,557.34
与收益相关的政府补助	4,840,501.76	11,213,967.19
先进制造业增值税加计抵减	1,871,941.40	
代扣个人所得税手续费返还	179,457.28	240,986.27
合计	7,859,671.52	12,442,510.80

## 68、净敞口套期收益

单位：元

项目	本期发生额	上期发生额
----	-------	-------

其他说明

无

## 69、公允价值变动收益

单位：元

产生公允价值变动收益的来源	本期发生额	上期发生额
---------------	-------	-------

其他说明：

无

## 70、投资收益

单位：元

项目	本期发生额	上期发生额
----	-------	-------



权益法核算的长期股权投资收益	-1,248,729.70	-685,833.39
合计	-1,248,729.70	-685,833.39

其他说明

无

## 71、信用减值损失

单位：元

项目	本期发生额	上期发生额
应收账款坏账损失	-845,917.06	-1,390,679.07
其他应收款坏账损失	-30,943.58	-32,257.01
合计	-876,860.64	-1,422,936.08

其他说明

无

## 72、资产减值损失

单位：元

项目	本期发生额	上期发生额
十一、合同资产减值损失	-292,291.31	77,638.29
合计	-292,291.31	77,638.29

其他说明：

无

## 73、资产处置收益

单位：元

资产处置收益的来源	本期发生额	上期发生额
固定资产处置收益	118,293.63	230,322.72

## 74、营业外收入

单位：元

项目	本期发生额	上期发生额	计入当期非经常性损益的金额
其他	91,172.63	15,138.66	91,172.63
合计	91,172.63	15,138.66	91,172.63

其他说明：

无

## 75、营业外支出

单位：元

项目	本期发生额	上期发生额	计入当期非经常性损益的金 额
固定资产报废损失	3,972.21		3,972.21
其他	2,294.34	800.00	2,294.34
合计	6,266.55	800.00	6,266.55

其他说明：

无

## 76、所得税费用

## (1) 所得税费用表

单位：元

项目	本期发生额	上期发生额
当期所得税费用	17,027,765.40	36,452,250.65
递延所得税费用	-628,960.30	-523,233.22
合计	16,398,805.10	35,929,017.43

## (2) 会计利润与所得税费用调整过程

单位：元

项目	本期发生额
利润总额	112,561,858.36
按法定/适用税率计算的所得税费用	16,884,278.75
子公司适用不同税率的影响	-1,072,321.52
调整以前期间所得税的影响	3,290.70
不可抵扣的成本、费用和损失的影响	12,652.99
本期未确认递延所得税资产的可抵扣暂时性差异或可抵扣 亏损的影响	1,661,687.38
加计扣除影响	-1,072,911.60
其他	-17,871.60
所得税费用	16,398,805.10

其他说明

无

## 77、其他综合收益

详见附注 57

## 78、现金流量表项目

## (1) 与经营活动有关的现金

收到的其他与经营活动有关的现金

单位：元

项目	本期发生额	上期发生额
利息收入	18,292,000.56	18,919,491.65
政府补助	3,439,855.64	2,075,098.35
经销商保证金	347,603.00	1,760,000.00
其他	761,499.02	133,762.36
出租房屋收入	925,991.24	568,501.00
合计	23,766,949.46	23,456,853.36

收到的其他与经营活动有关的现金说明：

无

支付的其他与经营活动有关的现金

单位：元

项目	本期发生额	上期发生额
付现费用	99,211,005.65	77,446,723.93
其他	3,578,095.35	2,697,733.30
合计	102,789,101.00	80,144,457.23

支付的其他与经营活动有关的现金说明：

无

## (2) 与投资活动有关的现金

收到的其他与投资活动有关的现金

单位：元

项目	本期发生额	上期发生额
----	-------	-------

收到的重要的与投资活动有关的现金

单位：元

项目	本期发生额	上期发生额
----	-------	-------

收到的其他与投资活动有关的现金说明：

无

支付的其他与投资活动有关的现金

单位：元

项目	本期发生额	上期发生额
----	-------	-------

支付的重要的与投资活动有关的现金

单位：元

项目	本期发生额	上期发生额
----	-------	-------

支付的其他与投资活动有关的现金说明：

无

### (3) 与筹资活动有关的现金

收到的其他与筹资活动有关的现金

单位：元

项目	本期发生额	上期发生额
其他	9,100,000.00	
合计	9,100,000.00	

收到的其他与筹资活动有关的现金说明：

支付的其他与筹资活动有关的现金

单位：元

项目	本期发生额	上期发生额
----	-------	-------

支付的其他与筹资活动有关的现金说明：

筹资活动产生的各项负债变动情况

适用 不适用

### (4) 以净额列报现金流量的说明

项目	相关事实情况	采用净额列报的依据	财务影响
----	--------	-----------	------

(5) 不涉及当期现金收支、但影响企业财务状况或在未来可能影响企业现金流量的重大活动及财务影响

## 79、现金流量表补充资料

### (1) 现金流量表补充资料

单位：元

补充资料	本期金额	上期金额
1. 将净利润调节为经营活动现金流量：		
净利润	96,163,053.26	218,068,142.95
加：资产减值准备	-1,169,151.95	-1,345,297.79
固定资产折旧、油气资产折耗、生产性生物资产折旧	27,733,781.90	27,895,338.40
使用权资产折旧	793,499.13	793,498.95
无形资产摊销	1,955,185.51	2,329,790.37

长期待摊费用摊销	613,579.15	551,253.37
处置固定资产、无形资产和其他长期资产的损失（收益以“-”号填列）	118,293.63	-230,322.72
固定资产报废损失（收益以“-”号填列）	3,972.21	
公允价值变动损失（收益以“-”号填列）		
财务费用（收益以“-”号填列）	-18,177,367.76	-18,763,105.47
投资损失（收益以“-”号填列）	1,248,729.70	685,833.39
递延所得税资产减少（增加以“-”号填列）	-835,182.63	-490,707.48
递延所得税负债增加（减少以“-”号填列）	-122,237.59	-9,996.18
存货的减少（增加以“-”号填列）	-15,987,192.79	14,234,556.68
经营性应收项目的减少（增加以“-”号填列）	-14,894,527.57	29,072,911.27
经营性应付项目的增加（减少以“-”号填列）	-66,546,904.53	15,481,069.28
其他		
经营活动产生的现金流量净额	10,897,529.67	288,272,965.02
2. 不涉及现金收支的重大投资和筹资活动：		
债务转为资本		
一年内到期的可转换公司债券		
融资租入固定资产		
3. 现金及现金等价物净变动情况：		
现金的期末余额	822,496,736.39	982,037,282.90
减：现金的期初余额	1,284,840,974.37	1,099,193,118.61
加：现金等价物的期末余额		
减：现金等价物的期初余额		
现金及现金等价物净增加额	-462,344,237.98	-117,155,835.71

## （2） 本期支付的取得子公司的现金净额

单位：元

	金额
其中：	
其中：	
其中：	

其他说明：

无

## (3) 本期收到的处置子公司的现金净额

单位：元

	金额
其中：	
其中：	
其中：	

其他说明：

无

## (4) 现金和现金等价物的构成

单位：元

项目	期末余额	期初余额
一、现金	822,496,736.39	1,284,840,974.37
其中：库存现金	54,288.04	72,516.19
可随时用于支付的银行存款	821,414,287.66	1,284,482,490.34
可随时用于支付的其他货币资金	1,028,160.69	285,967.84
三、期末现金及现金等价物余额	822,496,736.39	1,284,840,974.37

## (5) 使用范围受限但仍属于现金及现金等价物列示的情况

单位：元

项目	本期金额	上期金额	仍属于现金及现金等价物的理由

## (6) 不属于现金及现金等价物的货币资金

单位：元

项目	本期金额	上期金额	不属于现金及现金等价物的理由

其他说明：

无

## (7) 其他重大活动说明

无

## 80、所有者权益变动表项目注释

说明对上年年末余额进行调整的“其他”项目名称及调整金额等事项：

无

## 81、外币货币性项目

## (1) 外币货币性项目

单位：元

项目	期末外币余额	折算汇率	期末折算人民币余额
货币资金			
其中：美元			
欧元			
港币			
应收账款			
其中：美元			
欧元			
港币			
长期借款			
其中：美元			
欧元			
港币			

其他说明：

无

(2) 境外经营实体说明，包括对于重要的境外经营实体，应披露其境外主要经营地、记账本位币及选择依据，记账本位币发生变化的还应披露原因。

□适用 不适用

## 82、租赁

## (1) 本公司作为承租方

适用 不适用

未纳入租赁负债计量的可变租赁付款额

□适用 不适用

简化处理的短期租赁或低价值资产的租赁费用

□适用 不适用

涉及售后租回交易的情况

无

## (2) 本公司作为出租方

作为出租人的经营租赁

适用 不适用

单位：元

项目	租赁收入	其中：未计入租赁收款额的可变租赁付款额相关的收入
租赁收入	831,730.01	831,730.01
合计	831,730.01	831,730.01

作为出租人的融资租赁

适用 不适用

未来五年每年未折现租赁收款额

适用 不适用

单位：元

项目	每年未折现租赁收款额	
	期末金额	期初金额
第一年	799,723.95	1,049,890.95
第二年		274,778.47
五年后未折现租赁收款额总额	799,723.95	1,324,669.42

未折现租赁收款额与租赁投资净额的调节表

无

### (3) 作为生产商或经销商确认融资租赁销售损益

适用 不适用

## 83、数据资源

无

## 84、其他

## 八、研发支出

单位：元

项目	本期发生额	上期发生额
工资薪酬	5,595,000.00	7,140,000.00
折旧费用 and 无形资产摊销额	1,742,294.12	2,194,080.44
装备调试费	503,621.83	119,418.01
直接投入	8,423,523.51	15,373,286.74
其他	709,283.97	621,307.44
合计	16,973,723.43	25,448,092.63
其中：费用化研发支出	16,973,723.43	25,448,092.63



## 1、符合资本化条件的研发项目

单位：元

项目	期初余额	本期增加金额			本期减少金额			期末余额
		内部开发支出	其他		确认为无形资产	转入当期损益		
合计								

重要的资本化研发项目

项目	研发进度	预计完成时间	预计经济利益产生方式	开始资本化的时点	开始资本化的具体依据

开发支出减值准备

单位：元

项目	期初余额	本期增加	本期减少	期末余额	减值测试情况

## 2、重要外购在研项目

项目名称	预期产生经济利益的方式	资本化或费用化的判断标准和具体依据

其他说明：

无

## 九、合并范围的变更

## 1、非同一控制下企业合并

## (1) 本期发生的非同一控制下企业合并

单位：元

被购买方名称	股权取得时点	股权取得成本	股权取得比例	股权取得方式	购买日	购买日的确定依据	购买日至期末被购买方的收入	购买日至期末被购买方的净利润	购买日至期末被购买方的现金流

其他说明：

无

## (2) 合并成本及商誉

单位：元

合并成本	
--现金	
--非现金资产的公允价值	
--发行或承担的债务的公允价值	

--发行的权益性证券的公允价值	
--或有对价的公允价值	
--购买日之前持有的股权于购买日的公允价值	
--其他	
合并成本合计	
减：取得的可辨认净资产公允价值份额	
商誉/合并成本小于取得的可辨认净资产公允价值份额的金额	

合并成本公允价值的确定方法：

无

或有对价及其变动的说明

无

大额商誉形成的主要原因：

无

其他说明：

无

### (3) 被购买方于购买日可辨认资产、负债

单位：元

	购买日公允价值	购买日账面价值
资产：		
货币资金		
应收款项		
存货		
固定资产		
无形资产		
负债：		
借款		
应付款项		
递延所得税负债		
净资产		
减：少数股东权益		
取得的净资产		

可辨认资产、负债公允价值的确定方法：

无

企业合并中承担的被购买方的或有负债：

其他说明：

**(4) 购买日之前持有的股权按照公允价值重新计量产生的利得或损失**

是否存在通过多次交易分步实现企业合并且在报告期内取得控制权的交易

是 否

**(5) 购买日或合并当期期末无法合理确定合并对价或被购买方可辨认资产、负债公允价值的相关说明**

无

**(6) 其他说明**

无

## 2、同一控制下企业合并

**(1) 本期发生的同一控制下企业合并**

单位：元

被合并方名称	企业合并中取得的权益比例	构成同一控制下企业合并的依据	合并日	合并日的确定依据	合并当期期初至合并日被合并方的收入	合并当期期初至合并日被合并方的净利润	比较期间被合并方的收入	比较期间被合并方的净利润

其他说明：

无

**(2) 合并成本**

单位：元

合并成本	
--现金	
--非现金资产的账面价值	
--发行或承担的债务的账面价值	
--发行的权益性证券的面值	
--或有对价	

或有对价及其变动的说明：

无

其他说明：

无

## (3) 合并日被合并方资产、负债的账面价值

单位：元

	合并日	
	合并日	上期期末
资产：		
货币资金		
应收款项		
存货		
固定资产		
无形资产		
负债：		
借款		
应付款项		
净资产		
减：少数股东权益		
取得的净资产		

企业合并中承担的被合并方的或有负债：

无

其他说明：

## 3、反向购买

交易基本信息、交易构成反向购买的依据、上市公司保留的资产、负债是否构成业务及其依据、合并成本的确定、按照权益性交易处理时调整权益的金额及其计算：

无

## 4、处置子公司

本期是否存在丧失子公司控制权的交易或事项

是 否

单位：元

子公司名称	丧失控制权时点的处置价款	丧失控制权时点的处置比例	丧失控制权时点的处置方式	丧失控制权的时点	丧失控制权时点的判断依据	处置价款与处置投资对应的合并	丧失控制权之日剩余股权的比例	丧失控制权之日合并财务报表层	丧失控制权之日合并财务报表层	按照公允价值重新计量剩余股权	丧失控制权之日合并财务报表层	与原子公司股权投资相关的其他

						财务报表层面享有该子公司净资产份额的差额	面剩余股权的账面价值	面剩余股权的公允价值	产生的利得或损失	面剩余股权公允价值的确定方法及主要假设	综合收益转入投资损益或留存收益的金额
江苏美大电器有限公司			2024年06月24日								

其他说明：

是否存在通过多次交易分步处置对子公司投资且在本期丧失控制权的情形

是 否

## 5、其他原因的合并范围变动

说明其他原因导致的合并范围变动（如，新设子公司、清算子公司等）及其相关情况：

合并范围增加

公司名称	股权取得方式	股权取得时间	出资额	出资比例
浙江美大网络销售有限公司	新设子公司	2024年2月	6,000,000.00	60%

合并范围减少

公司名称	股权减少方式	股权减少时间	原出资额	原出资比例
江苏美大电器有限公司	处置子公司	2024年6月	40,000,000.00	100%

## 6、其他

### 十、在其他主体中的权益

#### 1、在子公司中的权益

##### (1) 企业集团的构成

单位：元

子公司名称	注册资本	主要经营地	注册地	业务性质	持股比例		取得方式
					直接	间接	
浙江美大节能电器销售有限公司	5,000,000.00	浙江海宁	浙江海宁	商业	100.00%		同一控制下企业合并
浙江美大智	10,000,000	浙江海宁	浙江海宁	商业	100.00%		设立

能科技有限 公司	.00						
浙江美大网 络销售有限 公司	6,000,000. 00	浙江海宁	浙江海宁	商业	60.00%		设立
银河控股香 港有限公司	1.00 <sup>1</sup>	香港	香港	商业	100.00%		设立
Yinhe Internatio nal Limited	1.00 <sup>2</sup>	英属维尔京 群岛	英属维尔京 群岛	商业	100.00%		设立

注：1 银河控股香港有限公司注册资本 1 港币

2 Yinhe International Limited 注册资本 1 美元

在子公司的持股比例不同于表决权比例的说明：

无

持有半数或以下表决权但仍控制被投资单位、以及持有半数以上表决权但不控制被投资单位的依据：

无

对于纳入合并范围的重要的结构化主体，控制的依据：

无

确定公司是代理人还是委托人的依据：

无

其他说明：

无

## (2) 重要的非全资子公司

单位：元

子公司名称	少数股东持股比例	本期归属于少数股东的损益	本期向少数股东宣告分派的股利	期末少数股东权益余额
-------	----------	--------------	----------------	------------

子公司少数股东的持股比例不同于表决权比例的说明：

无

其他说明：

无

## (3) 重要非全资子公司的主要财务信息

单位：元

子公	期末余额	期初余额
----	------	------

司名称	流动资产	非流动资产	资产合计	流动负债	非流动负债	负债合计	流动资产	非流动资产	资产合计	流动负债	非流动负债	负债合计
-----	------	-------	------	------	-------	------	------	-------	------	------	-------	------

单位：元

子公司名称	本期发生额				上期发生额			
	营业收入	净利润	综合收益总额	经营活动现金流量	营业收入	净利润	综合收益总额	经营活动现金流量

其他说明：

无

## (4) 使用企业集团资产和清偿企业集团债务的重大限制

无

## (5) 向纳入合并财务报表范围的结构化主体提供的财务支持或其他支持

无

其他说明：

无

## 2、在子公司的所有者权益份额发生变化且仍控制子公司的交易

## (1) 在子公司所有者权益份额发生变化的情况说明

无

## (2) 交易对于少数股东权益及归属于母公司所有者权益的影响

单位：元

购买成本/处置对价	
--现金	
--非现金资产的公允价值	
购买成本/处置对价合计	
减：按取得/处置的股权比例计算的子公司净资产份额	
差额	
其中：调整资本公积	
调整盈余公积	
调整未分配利润	

其他说明

无

### 3、在合营安排或联营企业中的权益

#### (1) 重要的合营企业或联营企业

合营企业或联营企业名称	主要经营地	注册地	业务性质	持股比例		对合营企业或联营企业投资的会计处理方法
				直接	间接	
海宁高质创拓股权投资合伙企业（有限合伙）	浙江海宁	浙江海宁	商业服务	24.59%		权益法核算

在合营企业或联营企业的持股比例不同于表决权比例的说明：

公司持有海宁高质创拓股权投资合伙企业（有限合伙）24.5902%的股权，但表决权比例不同，系海宁高质创拓股权投资合伙企业（有限合伙）设立投资决策委员会作为投资决策机构，投资决策委员会由 6 名委员组成，由普通合伙人推荐，其中由公司委派 1 名委员，对于投资决策委员会所议事项，投资决策委员会成员一人一票。投资决策委员会举行会议应由全部成员中半数以上（不含半数）以上出席方可举行。投资决策委员会就投资项目审批之事宜，应当经投资决策委员会成员 4 票及以上（含 4 票）表决通过方可投资。公司无一票否决权。

持有 20%以下表决权但具有重大影响，或者持有 20%或以上表决权但不具有重大影响的依据：

#### (2) 重要合营企业的主要财务信息

单位：元

	期末余额/本期发生额	期初余额/上期发生额
流动资产		
其中：现金和现金等价物		
非流动资产		
资产合计		
流动负债		
非流动负债		
负债合计		
少数股东权益		
归属于母公司股东权益		
按持股比例计算的净资产份额		
调整事项		
--商誉		
--内部交易未实现利润		
--其他		
对合营企业权益投资的账面价值		
存在公开报价的合营企业权益投资的公允价值		
营业收入		
财务费用		



所得税费用		
净利润		
终止经营的净利润		
其他综合收益		
综合收益总额		
本年度收到的来自合营企业的股利		

其他说明

无

### (3) 重要联营企业的主要财务信息

单位：元

	期末余额/本期发生额	期初余额/上期发生额
	海宁高质创拓股权投资合伙企业（有限合伙）	海宁高质创拓股权投资合伙企业（有限合伙）
流动资产	74,158,159.28	79,191,319.26
非流动资产	361,475,789.78	361,520,789.78
资产合计	435,633,949.06	440,712,109.04
流动负债		
非流动负债		
负债合计		
少数股东权益		
归属于母公司股东权益	435,633,949.06	440,712,109.04
按持股比例计算的净资产份额	107,123,259.34	108,371,830.09
调整事项		
--商誉		
--内部交易未实现利润		
--其他		
对联营企业权益投资的账面价值	102,844,118.47	104,092,848.17
存在公开报价的联营企业权益投资的公允价值		
营业收入		
净利润	-5,078,159.98	-3,449,998.69
终止经营的净利润		
其他综合收益		
综合收益总额	-5,078,159.98	-3,449,998.69
本年度收到的来自联营企业的股利		

其他说明

无

## (4) 不重要的合营企业和联营企业的汇总财务信息

单位：元

	期末余额/本期发生额	期初余额/上期发生额
合营企业：		
下列各项按持股比例计算的合计数		
联营企业：		
下列各项按持股比例计算的合计数		

其他说明

无

## (5) 合营企业或联营企业向本公司转移资金的能力存在重大限制的说明

无

## (6) 合营企业或联营企业发生的超额亏损

单位：元

合营企业或联营企业名称	累积未确认前期累计的损失	本期未确认的损失（或本期分享的净利润）	本期末累积未确认的损失

其他说明

无

## (7) 与合营企业投资相关的未确认承诺

无

## (8) 与合营企业或联营企业投资相关的或有负债

无

## 4、重要的共同经营

共同经营名称	主要经营地	注册地	业务性质	持股比例/享有的份额	
				直接	间接

在共同经营中的持股比例或享有的份额不同于表决权比例的说明：

无

共同经营为单独主体的，分类为共同经营的依据：

无

其他说明

无

## 5、在未纳入合并财务报表范围的结构化主体中的权益

未纳入合并财务报表范围的结构化主体的相关说明：

无

## 6、其他

无

## 十一、政府补助

### 1、报告期末按应收金额确认的政府补助

适用 不适用

未能在预计时点收到预计金额的政府补助的原因

适用 不适用

### 2、涉及政府补助的负债项目

适用 不适用

单位：元

会计科目	期初余额	本期新增补助金额	本期计入营业外收入金额	本期转入其他收益金额	本期其他变动	期末余额	与资产/收益相关
递延收益	20,745,589.04			967,771.08		19,777,817.96	与资产相关

### 3、计入当期损益的政府补助

适用 不适用

单位：元

会计科目	本期发生额	上期发生额
计入其他收益的政府补助金额	7,859,671.52	12,442,510.80
计入营业外收入的政府补助金额	8,410.71	

其他说明：

## 十二、与金融工具相关的风险

### 1、金融工具产生的各类风险

本公司从事风险管理的目标是在风险和收益之间取得平衡，将风险对本公司经营业绩的负面影响降至最低水平，使股东和其他权益投资者的利益最大化。基于该风险管理目标，本公司风险管理的基本策略是确认和分析本公司面临的各种风险，建立适当的风险承受底线和进行风险管理，并及时可靠地对各种风险进行监督，将风险控制在限定的范围内。

本公司在日常活动中面临各种与金融工具相关的风险，主要包括信用风险、流动性风险及市场风险。管理层已审议并批准管理这些风险的政策，概括如下。

#### （一）信用风险

信用风险，是指金融工具的一方不能履行义务，造成另一方发生财务损失的风险。

##### 1. 信用风险管理实务

###### （1）信用风险的评价方法

公司在每个资产负债表日评估相关金融工具的信用风险自初始确认后是否已显著增加。在确定信用风险自初始确认后是否显著增加时，公司考虑在无须付出不必要的额外成本或努力即可获得合理且有依据的信息，包括基于历史数据的定性和定量分析、外部信用风险评级以及前瞻性信息。公司以单项金融工具或者具有相似信用风险特征的金融工具组合为基础，通过比较金融工具在资产负债表日发生违约的风险与在初始确认日发生违约的风险，以确定金融工具预计存续期内发生违约风险的变化情况。

当触发以下一个或多个定量、定性标准时，公司认为金融工具的信用风险已发生显著增加：

1) 定量标准主要为资产负债表日剩余存续期违约概率较初始确认时上升超过一定比例；  
2) 定性标准主要为债务人经营或财务情况出现重大不利变化、现存的或预期的技术、市场、经济或法律环境变化并将对债务人对公司的还款能力产生重大不利影响等。

###### （2）违约和已发生信用减值资产的定义

当金融工具符合以下一项或多项条件时，公司将该金融资产界定为已发生违约，其标准与已发生信用减值的定义一致：

- 1) 债务人发生重大财务困难；
- 2) 债务人违反合同中对债务人的约束条款；
- 3) 债务人很可能破产或进行其他财务重组；
- 4) 债权人出于与债务人财务困难有关的经济或合同考虑，给予债务人在任何其他情况下都不会做出的让步。

##### 2. 预期信用损失的计量

预期信用损失计量的关键参数包括违约概率、违约损失率和违约风险敞口。公司考虑历史统计数据（如交易对手评级、担保方式及抵质押物类别、还款方式等）的定量分析及前瞻性信息，建立违约概率、违约损失率及违约风险敞口模型。

3. 金融工具损失准备期初余额与期末余额调节表详见本财务报告附注七 5、6、7、8 之说明。

##### 4. 信用风险敞口及信用风险集中度

本公司的信用风险主要来自货币资金和应收款项。为控制上述相关风险，本公司分别采取了以下措施。

###### （1）货币资金

本公司将银行存款和其他货币资金存放于信用评级较高的金融机构，故其信用风险较低。

###### （2）应收款项和合同资产

本公司持续对采用信用方式交易的客户进行信用评估。根据信用评估结果，本公司选择与经认可的且信用良好的客户进行交易，并对其应收款项余额进行监控，以确保本公司不会面临重大坏账风险。

由于本公司的应收账款风险点分布于多个合作方和多个客户，截至 2024 年 6 月 30 日，本公司应收账款和合同资产的 49.08%（2023 年 12 月 31 日：39.78%）源于余额前五名客户，本公司不存在重大的信用集中风险。

本公司所承受的最大信用风险敞口为资产负债表中每项金融资产的账面价值。

#### （二）流动性风险

流动性风险，是指本公司在履行以交付现金或其他金融资产的方式结算的义务时发生资金短缺的风险。流动性风险可能源于无法尽快以公允价值售出金融资产；或者源于对方无法偿还其合同债务；或者源于提前到期的债务；或者源于无法产生预期的现金流量。

为控制该项风险，本公司综合运用票据结算、银行借款等多种融资手段，并采取长、短期融资方式适当结合，优化融资结构的方法，保持融资持续性与灵活性之间的平衡。

金融负债按剩余到期日分类

项 目	期末数				
	账面价值	未折现合同金额	1 年以内	1-3 年	3 年以上
应付票据	4,400,000.00	4,400,000.00	4,400,000.00		
应付账款	46,572,226.07	46,572,226.07	46,572,226.07		
其他应付款	35,254,276.45	35,254,276.45	35,254,276.45		
租赁负债	841,061.48	898,876.00		898,876.00	
一年内到期的非流动负债	1,623,706.05	898,876.00	898,876.00		
小 计	88,691,270.05	88,024,254.52	87,125,378.52	898,876.00	
(续上表)					
项 目	上年年末数				
	账面价值	未折现合同金额	1 年以内	1-3 年	3 年以上
应付票据	7,256,840.00	7,256,840.00	7,256,840.00		
应付账款	49,536,819.45	49,536,819.45	49,536,819.45		
其他应付款	29,934,884.99	29,934,884.99	29,934,884.99		
租赁负债	1,662,498.11	1,712,144.74		1,712,144.74	
一年内到期的非流动负债	1,585,819.22	1,712,144.74	1,712,144.74		
小 计	89,976,861.77	90,152,833.92	88,440,689.18	1,712,144.74	

市场风险，是指金融工具的公允价值或未来现金流量因市场价格变动而发生波动的风险。市场风险主要包括利率风险和外汇风险。(三) 市场风险

#### 1. 利率风险

利率风险，是指金融工具的公允价值或未来现金流量因市场利率变动而发生波动的风险。固定利率的带息金融工具使本公司面临公允价值利率风险，浮动利率的带息金融工具使本公司面临现金流量利率风险。本公司根据市场环境来决定固定利率与浮动利率金融工具的比例，并通过定期审阅与监控维持适当的金融工具组合。

#### 2. 外汇风险

外汇风险，是指金融工具的公允价值或未来现金流量因外汇汇率变动而发生波动的风险。本公司于中国内地经营，且主要活动以人民币计价。因此，本公司所承担的外汇变动市场风险不重大。

## 2、套期

### (1) 公司开展套期业务进行风险管理

适用 不适用

### (2) 公司开展符合条件套期业务并应用套期会计

单位：元

项目	与被套期项目以及套期工具相关账面价值	已确认的被套期项目账面价值中所包含的被套期项目累计公允价值套期调整	套期有效性和套期无效部分来源	套期会计对公司的财务报表相关影响
套期风险类型				
套期类别				

其他说明

无

(3) 公司开展套期业务进行风险管理、预期能实现风险管理目标但未应用套期会计

适用 不适用

### 3、金融资产

(1) 转移方式分类

适用 不适用

(2) 因转移而终止确认的金融资产

适用 不适用

(3) 继续涉入的资产转移金融资产

适用 不适用

其他说明

无

## 十三、公允价值的披露

### 1、以公允价值计量的资产和负债的期末公允价值

单位：元

项目	期末公允价值			
	第一层次公允价值计量	第二层次公允价值计量	第三层次公允价值计量	合计
一、持续的公允价值计量	--	--	--	--
（三）其他权益工具投资	9,984,405.56			9,984,405.56
应收款项融资			12,750,000.00	12,750,000.00
二、非持续的公允价值计量	--	--	--	--

### 2、持续和非持续第一层次公允价值计量项目市价的确定依据

对于有可靠的活跃市场(如经授权的证券交易所或活跃交易的开放式基金管理人)报价的，采用资产负债表日前最后一个交易日活跃市场的收盘价或赎回价作为公允价值。

### 3、持续和非持续第二层次公允价值计量项目，采用的估值技术和重要参数的定性及定量信息

**4、持续和非持续第三层次公允价值计量项目，采用的估值技术和重要参数的定性及定量信息**

应收款项融资公允价值以应收票据的成本价作为计量依据。

**5、持续的第三层次公允价值计量项目，期初与期末账面价值间的调节信息及不可观察参数敏感性分析**

无

**6、持续的公允价值计量项目，本期内发生各层级之间转换的，转换的原因及确定转换时点的政策**

无

**7、本期内发生的估值技术变更及变更原因**

无

**8、不以公允价值计量的金融资产和金融负债的公允价值情况**

无

**9、其他**

无

**十四、关联方及关联交易****1、本企业的母公司情况**

母公司名称	注册地	业务性质	注册资本	母公司对本企业的持股比例	母公司对本企业的表决权比例
-------	-----	------	------	--------------	---------------

本企业的母公司情况的说明

本公司的实际控制人情况

自然人姓名	关联关系	对本公司的持股比例(%)	对本公司的表决权比例(%)
夏志生家族	第一大股东	52.41	52.41

本企业最终控制方是夏志生家族。

其他说明：

无

**2、本企业的子公司情况**

本企业子公司的情况详见附注十、1。

### 3、本企业合营和联营企业情况

本企业重要的合营或联营企业详见附注十、3。

本期与本公司发生关联方交易，或前期与本公司发生关联方交易形成余额的其他合营或联营企业情况如下：

合营或联营企业名称	与本企业关系
-----------	--------

其他说明

无

### 4、其他关联方情况

其他关联方名称	其他关联方与本企业关系
美大集团有限公司	同受实际控制人控制

其他说明

无

### 5、关联交易情况

#### (1) 购销商品、提供和接受劳务的关联交易

采购商品/接受劳务情况表

单位：元

关联方	关联交易内容	本期发生额	获批的交易额度	是否超过交易额度	上期发生额
-----	--------	-------	---------	----------	-------

出售商品/提供劳务情况表

单位：元

关联方	关联交易内容	本期发生额	上期发生额
-----	--------	-------	-------

购销商品、提供和接受劳务的关联交易说明

#### (2) 关联受托管理/承包及委托管理/出包情况

本公司受托管理/承包情况表：

单位：元

委托方/出包方名称	受托方/承包方名称	受托/承包资产类型	受托/承包起始日	受托/承包终止日	托管收益/承包收益定价依据	本期确认的托管收益/承包收益
-----------	-----------	-----------	----------	----------	---------------	----------------

关联托管/承包情况说明

本公司委托管理/出包情况表：

单位：元

委托方/出包	受托方/承包	委托/出包资	委托/出包起	委托/出包终	托管费/出包	本期确认的托
--------	--------	--------	--------	--------	--------	--------



方名称	方名称	产类型	始日	止日	费定价依据	管费/出包费
-----	-----	-----	----	----	-------	--------

关联管理/出包情况说明

### (3) 关联租赁情况

本公司作为出租方：

单位：元

承租方名称	租赁资产种类	本期确认的租赁收入	上期确认的租赁收入
-------	--------	-----------	-----------

本公司作为承租方：

单位：元

出租方名称	租赁资产种类	简化处理的短期租赁和低价值资产租赁的租金费用（如适用）		未纳入租赁负债计量的可变租赁付款额（如适用）		支付的租金		承担的租赁负债利息支出		增加的使用权资产	
		本期发生额	上期发生额	本期发生额	上期发生额	本期发生额	上期发生额	本期发生额	上期发生额	本期发生额	上期发生额
美大集团有限公司	房屋建筑物					898,876.00	898,876.00	72,522.67	108,662.06		

关联租赁情况说明

### (4) 关联担保情况

本公司作为担保方

单位：元

被担保方	担保金额	担保起始日	担保到期日	担保是否已经履行完毕
------	------	-------	-------	------------

本公司作为被担保方

单位：元

担保方	担保金额	担保起始日	担保到期日	担保是否已经履行完毕
-----	------	-------	-------	------------

关联担保情况说明

### (5) 关联方资金拆借

单位：元

关联方	拆借金额	起始日	到期日	说明
拆入				
拆出				

## (6) 关联方资产转让、债务重组情况

单位：元

关联方	关联交易内容	本期发生额	上期发生额
-----	--------	-------	-------

## (7) 关键管理人员报酬

单位：元

项目	本期发生额	上期发生额
关键管理人员报酬	2,031,565.00	2,147,427.00

## (8) 其他关联交易

## 6、关联方应收应付款项

## (1) 应收项目

单位：元

项目名称	关联方	期末余额		期初余额	
		账面余额	坏账准备	账面余额	坏账准备

## (2) 应付项目

单位：元

项目名称	关联方	期末账面余额	期初账面余额
------	-----	--------	--------

## 7、关联方承诺

## 8、其他

## 十五、股份支付

## 1、股份支付总体情况

□适用 不适用

## 2、以权益结算的股份支付情况

□适用 不适用

**3、以现金结算的股份支付情况**□适用 不适用**4、本期股份支付费用**□适用 不适用**5、股份支付的修改、终止情况**

无

**6、其他**

无

**十六、承诺及或有事项****1、重要承诺事项**

资产负债表日存在的重要承诺

截止资产负债表日，本公司不存在需要披露的重要承诺事项。

**2、或有事项****(1) 资产负债表日存在的重要或有事项**

截至资产负债表日，本公司不存在需要披露的重要或有事项。

**(2) 公司没有需要披露的重要或有事项，也应予以说明**

公司不存在需要披露的重要或有事项。

**3、其他****十七、资产负债表日后事项****1、重要的非调整事项**

单位：元

项目	内容	对财务状况和经营成果的影响数	无法估计影响数的原因

## 2、利润分配情况

## 3、销售退回

## 4、其他资产负债表日后事项说明

## 十八、其他重要事项

## 1、前期会计差错更正

## (1) 追溯重述法

单位：元

会计差错更正的内容	处理程序	受影响的各个比较期间报表项目名称	累积影响数

## (2) 未来适用法

会计差错更正的内容	批准程序	采用未来适用法的原因

## 2、债务重组

## 3、资产置换

## (1) 非货币性资产交换

## (2) 其他资产置换

## 4、年金计划

## 5、终止经营

单位：元

项目	收入	费用	利润总额	所得税费用	净利润	归属于母公司所有者的终止经营利润
----	----	----	------	-------	-----	------------------

其他说明

## 6、分部信息

### (1) 报告分部的确定依据与会计政策

分部信息

本公司主要业务为生产和销售厨房电器等产品。公司将此业务视作为一个整体实施管理、评估经营成果。因此，本公司无需披露分部信息。本公司按产品及地区分类的营业收入及营业成本详见本财务报告附注七、61 之说明。

### (2) 报告分部的财务信息

单位：元

项目		分部间抵销	合计

### (3) 公司无报告分部的，或者不能披露各报告分部的资产总额和负债总额的，应说明原因

### (4) 其他说明

## 7、其他对投资者决策有影响的重要交易和事项

## 8、其他

## 十九、母公司财务报表主要项目注释

### 1、应收账款

#### (1) 按账龄披露

单位：元

账龄	期末账面余额	期初账面余额
1 年以内（含 1 年）	113,483.85	0.00
合计	113,483.85	0.00

## (2) 按坏账计提方法分类披露

单位：元

类别	期末余额					期初余额				
	账面余额		坏账准备		账面价值	账面余额		坏账准备		账面价值
	金额	比例	金额	计提比例		金额	比例	金额	计提比例	
其中：										
按组合计提坏账准备的应收账款	113,483.85	100.00%	5,674.19	5.00%	107,809.66					
其中：										
合计	113,483.85	100.00%	5,674.19	5.00%	107,809.66	0.00				

按组合计提坏账准备类别名称：

单位：元

名称	期末余额		
	账面余额	坏账准备	计提比例
账龄组合	113,483.85	5,674.19	5.00%
合计	113,483.85	5,674.19	

确定该组合依据的说明：

无

如是按照预期信用损失一般模型计提应收账款坏账准备：

适用 不适用

单位：元

坏账准备	第一阶段	第二阶段	第三阶段	合计
	未来 12 个月预期信用损失	整个存续期预期信用损失（未发生信用减值）	整个存续期预期信用损失（已发生信用减值）	
2024 年 1 月 1 日余额 在本期				

各阶段划分依据和坏账准备计提比例

对本期发生损失准备变动的应收账款账面余额显著变动的情况说明：

## (3) 本期计提、收回或转回的坏账准备情况

本期计提坏账准备情况：

单位：元

类别	期初余额	本期变动金额				期末余额
		计提	收回或转回	核销	其他	
按组合计提坏账准备		5,674.19				5,674.19
合计		5,674.19				5,674.19

其中本期坏账准备收回或转回金额重要的：

单位：元

单位名称	收回或转回金额	转回原因	收回方式	确定原坏账准备计提比例的依据及其合理性

无

**(4) 本期实际核销的应收账款情况**

单位：元

项目	核销金额

其中重要的应收账款核销情况：

单位：元

单位名称	应收账款性质	核销金额	核销原因	履行的核销程序	款项是否由关联交易产生

应收账款核销说明：

**(5) 按欠款方归集的期末余额前五名的应收账款和合同资产情况**

单位：元

单位名称	应收账款期末余额	合同资产期末余额	应收账款和合同资产期末余额	占应收账款和合同资产期末余额合计数的比例	应收账款坏账准备和合同资产减值准备期末余额
单位 1	87,577.65		87,577.65	77.17%	4,378.88
单位 2	25,906.20		25,906.20	22.83%	1,295.31
合计	113,483.85		113,483.85	100.00%	5,674.19

**2、其他应收款**

单位：元

项目	期末余额	期初余额
其他应收款	207,396.72	148,000.00
合计	207,396.72	148,000.00

## (1) 应收利息

## 1) 应收利息分类

单位：元

项目	期末余额	期初余额
----	------	------

## 2) 重要逾期利息

单位：元

借款单位	期末余额	逾期时间	逾期原因	是否发生减值及其判断依据
------	------	------	------	--------------

其他说明：

## 3) 按坏账计提方法分类披露

适用 不适用

## 4) 本期计提、收回或转回的坏账准备的情况

单位：元

类别	期初余额	本期变动金额				期末余额
		计提	收回或转回	转销或核销	其他变动	

其中本期坏账准备收回或转回金额重要的：

单位：元

单位名称	收回或转回金额	转回原因	收回方式	确定原坏账准备计提比例的依据及其合理性
------	---------	------	------	---------------------

其他说明：

## 5) 本期实际核销的应收利息情况

单位：元

项目	核销金额
----	------

其中重要的应收利息核销情况

单位：元

单位名称	款项性质	核销金额	核销原因	履行的核销程序	款项是否由关联交易产生
------	------	------	------	---------	-------------

核销说明：

其他说明：



## (2) 应收股利

## 1) 应收股利分类

单位：元

项目(或被投资单位)	期末余额	期初余额
------------	------	------

## 2) 重要的账龄超过 1 年的应收股利

单位：元

项目(或被投资单位)	期末余额	账龄	未收回的原因	是否发生减值及其判断依据
------------	------	----	--------	--------------

## 3) 按坏账计提方法分类披露

□适用 □不适用

## 4) 本期计提、收回或转回的坏账准备的情况

单位：元

类别	期初余额	本期变动金额				期末余额
		计提	收回或转回	转销或核销	其他变动	

其中本期坏账准备收回或转回金额重要的：

单位：元

单位名称	收回或转回金额	转回原因	收回方式	确定原坏账准备计提比例的依据及其合理性
------	---------	------	------	---------------------

其他说明：

## 5) 本期实际核销的应收股利情况

单位：元

项目	核销金额
----	------

其中重要的应收股利核销情况

单位：元

单位名称	款项性质	核销金额	核销原因	履行的核销程序	款项是否由关联交易产生
------	------	------	------	---------	-------------

核销说明：

其他说明：

## (3) 其他应收款

## 1) 其他应收款按款项性质分类情况

单位：元

款项性质	期末账面余额	期初账面余额
押金保证金	245,680.76	180,000.00
应收暂付款	22,000.00	22,000.00
合计	267,680.76	202,000.00

## 2) 按账龄披露

单位：元

账龄	期末账面余额	期初账面余额
1 年以内（含 1 年）	65,680.76	20,000.00
1 至 2 年	20,000.00	10,000.00
2 至 3 年	180,000.00	170,000.00
3 年以上	2,000.00	2,000.00
4 至 5 年	2,000.00	2,000.00
合计	267,680.76	202,000.00

## 3) 按坏账计提方法分类披露

单位：元

类别	期末余额					期初余额				
	账面余额		坏账准备		账面价值	账面余额		坏账准备		账面价值
	金额	比例	金额	计提比例		金额	比例	金额	计提比例	
其中：										
按组合计提坏账准备	267,680.76	100.00%	60,284.04	22.52%	207,396.72	202,000.00	100.00%	54,000.00	26.73%	148,000.00
其中：										
合计	267,680.76	100.00%	60,284.04	22.52%	207,396.72	202,000.00	100.00%	54,000.00	26.73%	148,000.00

按组合计提坏账准备类别名称：

单位：元

名称	期末余额		
	账面余额	坏账准备	计提比例
按组合计提坏账准备	267,680.76	60,284.04	22.52%
合计	267,680.76	60,284.04	

确定该组合依据的说明：

按预期信用损失一般模型计提坏账准备：

单位：元

坏账准备	第一阶段	第二阶段	第三阶段	合计
	未来 12 个月预期信用损失	整个存续期预期信用损失（未发生信用减值）	整个存续期预期信用损失（已发生信用减值）	
2024 年 1 月 1 日余额	1,000.00	1,000.00	52,000.00	54,000.00
2024 年 1 月 1 日余额在本期				
--转入第二阶段	-1,000.00	1,000.00		
--转入第三阶段		-1,000.00	1,000.00	
本期计提	3,284.04	1,000.00	2,000.00	6,284.04
本期转回				
本期转销				
本期核销				
其他变动				
2024 年 6 月 30 日余额	3,284.04	2,000.00	55,000.00	60,284.04

## 各阶段划分依据和坏账准备计提比例

各阶段划分依据：第一阶段，账龄 1 年以内坏账准备自初始确认后信用风险未显著增加；第二阶段，账龄 1-2 年的坏账准备自初始确认后信用风险显著增加但尚未发生信用减值；第三阶段，账龄 2 年以上的坏账准备自初始确认后预期发生信用减值。

坏账准备计提比例：第一阶段期末坏账准备计提比例 5%，第二阶段期末坏账准备计提比例 10%，第三阶段期末坏账准备计提比例 30.22%。

损失准备本期变动金额重大的账面余额变动情况

适用 不适用

## 4) 本期计提、收回或转回的坏账准备情况

本期计提坏账准备情况：

单位：元

类别	期初余额	本期变动金额				期末余额
		计提	收回或转回	转销或核销	其他	
按组合计提坏账准备	54,000.00	6,284.04				60,284.04
合计	54,000.00	6,284.04				60,284.04

其中本期坏账准备转回或收回金额重要的：

单位：元

单位名称	转回或收回金额	转回原因	收回方式	确定原坏账准备计提比例的依据及其合理性

## 5) 本期实际核销的其他应收款情况

单位：元

项目	核销金额
----	------

其中重要的其他应收款核销情况：

单位：元

单位名称	其他应收款性质	核销金额	核销原因	履行的核销程序	款项是否由关联交易产生
------	---------	------	------	---------	-------------

其他应收款核销说明：

## 6) 按欠款方归集的期末余额前五名的其他应收款情况

单位：元

单位名称	款项的性质	期末余额	账龄	占其他应收款期末余额合计数的比例	坏账准备期末余额
单位 1	应收暂付款	180,000.00	2-3 年	67.24%	54,000.00
单位 2	应收暂付款	5,000.00	1 年内	1.87%	250.00
单位 3	应收暂付款	40,000.00	1 年内	14.94%	2,000.00
单位 4	押金保证金	2,000.00	3-5 年	0.75%	1,000.00
单位 5	押金保证金	20,000.00	1-2 年	7.47%	2,000.00
合计		247,000.00		92.27%	59,250.00

## 7) 因资金集中管理而列报于其他应收款

单位：元

其他说明：

## 3、长期股权投资

单位：元

项目	期末余额			期初余额		
	账面余额	减值准备	账面价值	账面余额	减值准备	账面价值
对子公司投资	27,181,728.80		27,181,728.80	76,729,694.94		76,729,694.94
对联营、合营企业投资	102,844,118.47		102,844,118.47	104,092,848.17		104,092,848.17
合计	130,025,847.27		130,025,847.27	180,822,543.11		180,822,543.11

## (1) 对子公司投资

单位：元

被投资单位	期初余额 (账面价)	减值准备 期初余额	本期增减变动				期末余额 (账面价)	减值准备 期末余额
			追加投资	减少投资	计提减值	其他		

	值)				准备		值)	
江苏美大电器有限公司	55,547,96 6.14					55,547,96 6.14	0.00	
浙江美大节能电器销售有限公司	11,181,72 8.80						11,181,72 8.80	
浙江美大智能科技有限公司	10,000,00 0.00						10,000,00 0.00	
浙江美大网络销售有限公司			6,000,000 .00				6,000,000 .00	
银河控股香港有限公司								
合计	76,729,69 4.94		6,000,000 .00			55,547,96 6.14	27,181,72 8.80	

## (2) 对联营、合营企业投资

单位：元

投资单位	期初余额 (账面价值)	减值准备 期初余额	本期增减变动							期末余额 (账面价值)	减值准备 期末余额	
			追加投资	减少投资	权益法下确认的投资损益	其他综合收益调整	其他权益变动	宣告发放现金股利或利润	计提减值准备			其他
一、合营企业												
二、联营企业												
海宁高质创拓股权投资合伙企业(有限合伙)	104,092,848.17				-1,248,729.70						102,844,118.47	
小计	104,092,848.17				-1,248,729.70						102,844,118.47	
合计	104,092,848.17				-1,248,729.70						102,844,118.47	

可收回金额按公允价值减去处置费用后的净额确定

适用 不适用

可收回金额按预计未来现金流量的现值确定

适用 不适用

前述信息与以前年度减值测试采用的信息或外部信息明显不一致的差异原因

公司以前年度减值测试采用信息与当年实际情况明显不一致的差异原因

### (3) 其他说明

## 4、营业收入和营业成本

单位：元

项目	本期发生额		上期发生额	
	收入	成本	收入	成本
主营业务	414,740,372.50	230,052,689.00	699,734,387.63	361,939,483.12
其他业务	2,392,577.22	826,404.16	3,673,089.60	660,917.08
合计	417,132,949.72	230,879,093.16	703,407,477.23	362,600,400.20

营业收入、营业成本的分解信息：

单位：元

合同分类	分部 1		分部 2				合计	
	营业收入	营业成本	营业收入	营业成本	营业收入	营业成本	营业收入	营业成本
业务类型	416,301,219.71	230,400,483.54					416,301,219.71	230,400,483.54
其中：								
集成灶	404,716,374.26	222,847,806.80					404,716,374.26	222,847,806.80
橱柜	10,023,998.24	7,204,882.20					10,023,998.24	7,204,882.20
其他	1,560,847.21	347,794.54					1,560,847.21	347,794.54
按经营地区分类	416,301,219.71	230,400,483.54					416,301,219.71	230,400,483.54
其中：								
国内	416,301,219.71	230,400,483.54					416,301,219.71	230,400,483.54
市场或客户类型								
其中：								
合同类型								
其中：								
按商品转让的时间分类	416,301,219.71	230,400,483.54					416,301,219.71	230,400,483.54
其中：								
在某一时	416,301,219.71	230,400,483.54					416,301,219.71	230,400,483.54

点确认收入	19.71	83.54					19.71	83.54
按合同期限分类								
其中:								
按销售渠道分类								
其中:								
合计	416,301,219.71	230,400,483.54					416,301,219.71	230,400,483.54

与履约义务相关的信息:

项目	履行履约义务的时间	重要的支付条款	公司承诺转让商品的性质	是否为主要责任人	公司承担的预期将退还给客户的款项	公司提供的质量保证类型及相关义务
----	-----------	---------	-------------	----------	------------------	------------------

其他说明

公司主要销售厨房电器及橱柜产品，销售模式主要向子公司浙江美大节能电器销售有限公司及浙江美大智能科技有限公司，由该两家子公司再面向经销商销售，付款期限基本及时结清，产品销售通常在短时间内（每月内）完成。

与分摊至剩余履约义务的交易价格相关的信息:

本报告期末已签订合同、但尚未履行或尚未履行完毕的履约义务所对应的收入金额为 0.00 元，其中，元预计将于年度确认收入，元预计将于年度确认收入，元预计将于年度确认收入。

重大合同变更或重大交易价格调整

单位：元

项目	会计处理方法	对收入的影响金额
----	--------	----------

其他说明:

## 5、投资收益

单位：元

项目	本期发生额	上期发生额
权益法核算的长期股权投资收益	-1,248,729.70	-685,833.39
处置长期股权投资产生的投资收益	60,925,826.79	
合计	59,677,097.09	-685,833.39

## 6、其他

### 二十、补充资料

#### 1、当期非经常性损益明细表

适用 不适用

单位：元

项目	金额	说明
非流动性资产处置损益	118,293.63	
计入当期损益的政府补助（与公司正常经营业务密切相关、符合国家政策规定、按照确定的标准享有、对公司损益产生持续影响的政府补助除外）	296,207.28	
除上述各项之外的其他营业外收入和支出	84,906.08	
减：所得税影响额	77,926.37	
合计	421,480.62	--

其他符合非经常性损益定义的损益项目的具体情况：

适用 不适用

公司不存在其他符合非经常性损益定义的损益项目的具体情况。

将《公开发行证券的公司信息披露解释性公告第 1 号——非经常性损益》中列举的非经常性损益项目界定为经常性损益项目的情况说明

适用 不适用

## 2、净资产收益率及每股收益

报告期利润	加权平均净资产收益率	每股收益	
		基本每股收益（元/股）	稀释每股收益（元/股）
归属于公司普通股股东的净利润	4.70%	0.15	0.15
扣除非经常性损益后归属于公司普通股股东的净利润	4.68%	0.15	0.15

## 3、境内外会计准则下会计数据差异

(1) 同时按照国际会计准则与按中国会计准则披露的财务报告中净利润和净资产差异情况

适用 不适用

(2) 同时按照境外会计准则与按中国会计准则披露的财务报告中净利润和净资产差异情况

适用 不适用

(3) 境内外会计准则下会计数据差异原因说明，对已经境外审计机构审计的数据进行差异调节的，应注明该境外机构的名称

## 4、其他

浙江美大实业股份有限公司

二〇二四年八月三十日