

重庆宗申动力机械股份有限公司

2024 年半年度报告



2024 年 08 月

第一节 重要提示、目录和释义

公司董事会、监事会及董事、监事、高级管理人员保证半年度报告内容的真实、准确、完整，不存在虚假记载、误导性陈述或者重大遗漏，并承担个别和连带的法律责任。

公司负责人左宗申先生、黄培国先生、主管会计工作负责人刘源洪先生及会计机构负责人(会计主管人员)夏丹女士声明：保证本半年度报告中财务报告的真实、准确、完整。

所有董事均已出席了审议本次半年报的董事会会议。

公司已在本报告中第三节“管理层讨论与分析”中对公司主营业务情况以及可能面对的宏观经济变化风险等方面进行了说明。本报告中涉及公司未来经营计划和前瞻性陈述，并不构成公司对未来年度的盈利预测及对投资者的实质承诺，敬请投资者注意投资风险。

公司计划不派发现金红利，不送红股，不以公积金转增股本。

目录

第一节 重要提示、目录和释义	1
第二节 公司简介和主要财务指标	6
第三节 管理层讨论与分析	9
第四节 公司治理	29
第五节 环境和社会责任	31
第六节 重要事项	34
第七节 股份变动及股东情况	43
第八节 优先股相关情况	47
第九节 债券相关情况	48
第十节 财务报告	49

备查文件目录

（一）载有公司法定代表人、主管会计工作负责人、会计机构负责人（会计主管人员）签名并盖章的财务报表。

（二）报告期内在中国证监会指定网站上公开披露过的所有公司文件的正本及公告的原稿。

（三）以上文件齐备、完整，并备于公司董事会办公室以供查阅。

释义

释义项	指	释义内容
本公司、公司、宗申动力	指	重庆宗申动力机械股份有限公司
宗申产业集团	指	宗申产业集团有限公司
宗申高速艇公司、控股股东	指	重庆宗申高速艇开发有限公司
发动机公司、宗申发动机公司	指	重庆宗申发动机制造有限公司
宗申通机、通机公司、宗申通机公司	指	重庆宗申通用动力机械有限公司
大江动力、大江动力公司	指	重庆大江动力设备制造有限公司
宗申航发、宗申航发公司、航发公司	指	重庆宗申航空发动机制造股份有限公司
宗申新能源公司	指	重庆宗申新能源发展有限公司
东莞锂智慧、东莞锂智慧公司、锂智慧、锂智慧公司	指	东莞市锂智慧能源有限公司
融资租赁公司	指	重庆宗申融资租赁有限公司
新智造公司、宗申新智造	指	重庆宗申新智造科技有限公司
董事会	指	重庆宗申动力机械股份有限公司董事会
监事会	指	重庆宗申动力机械股份有限公司监事会
股东大会	指	重庆宗申动力机械股份有限公司股东大会
中国证监会	指	中国证券监督管理委员会
深交所	指	深圳证券交易所
元	指	人民币元
报告期、本报告期	指	2024 年 1 月 1 日至 2024 年 6 月 30 日

第二节 公司简介和主要财务指标

一、公司简介

股票简称	宗申动力	股票代码	001696
股票上市证券交易所	深圳证券交易所		
公司的中文名称	重庆宗申动力机械股份有限公司		
公司的中文简称（如有）	宗申动力		
公司的外文名称（如有）	CHONGQING ZONSEN POWER MACHINERY CO., LTD		
公司的外文名称缩写（如有）	ZONSEN POWER		
公司的法定代表人	黄培国		

二、联系人和联系方式

	董事会秘书	证券事务代表
姓名	林艺	
联系地址	重庆市巴南区宗申工业园	
电话	023-66372632	
传真	023-66372648	
电子信箱	linyiy@zsengine.com	

三、其他情况

1、公司联系方式

公司注册地址、公司办公地址及其邮政编码、公司网址、电子信箱等在报告期是否变化

适用 不适用

公司注册地址、公司办公地址及其邮政编码、公司网址、电子信箱等在报告期无变化，具体可参见 2023 年年报。

2、信息披露及备置地点

信息披露及备置地点在报告期是否变化

适用 不适用

公司披露半年度报告的证券交易所网站和媒体名称及网址，公司半年度报告备置地在报告期无变化，具体可参见 2023 年年报。

3、其他有关资料

其他有关资料在报告期是否变更情况

适用 不适用

四、主要会计数据和财务指标

公司是否需追溯调整或重述以前年度会计数据

是 否

	本报告期	上年同期	本报告期比上年同期增减
营业收入（元）	4,743,591,223.25	3,972,338,023.33	19.42%
归属于上市公司股东的净利润（元）	281,894,044.62	259,402,645.21	8.67%
归属于上市公司股东的扣除非经常性损益的净利润（元）	268,036,127.45	250,857,536.96	6.85%
经营活动产生的现金流量净额（元）	-374,801,380.56	359,476,646.64	-204.26%
基本每股收益（元/股）	0.2462	0.2265	8.70%
稀释每股收益（元/股）	0.2462	0.2265	8.70%
加权平均净资产收益率	5.73%	5.37%	增加 0.36 个百分点
	本报告期末	上年度末	本报告期末比上年度末增减
总资产（元）	11,172,468,283.57	10,111,750,354.24	10.49%
归属于上市公司股东的净资产（元）	4,812,087,056.56	4,825,027,151.83	-0.27%

五、境内外会计准则下会计数据差异

1、同时按照国际会计准则与按照中国会计准则披露的财务报告中净利润和净资产差异情况

适用 不适用

公司报告期不存在按照国际会计准则与按照中国会计准则披露的财务报告中净利润和净资产差异情况。

2、同时按照境外会计准则与按照中国会计准则披露的财务报告中净利润和净资产差异情况

适用 不适用

公司报告期不存在按照境外会计准则与按照中国会计准则披露的财务报告中净利润和净资产差异情况。

六、非经常性损益项目及金额

适用 不适用

单位：元

项目	金额	说明
非流动性资产处置损益（包括已计提资产减值准备的冲销部分）	2,551,344.73	
计入当期损益的政府补助（与公司正常经营业务密切相关、符合国家政策规定、按照确定的标准享有、对公司损益产生持续影响的政府补助除外）	10,487,602.62	
除同公司正常经营业务相关的有效套期保值业务外，非金融企业持有金融资产和金融负债产生的公允价值变动损益以及处置金融资产和金融负债产生的损益	2,370,963.05	
除上述各项之外的其他营业外收入和支出	227,547.64	
减：所得税影响额	1,782,494.06	
少数股东权益影响额（税后）	-2,953.19	
合计	13,857,917.17	

其他符合非经常性损益定义的损益项目的具体情况：

适用 不适用

公司不存在其他符合非经常性损益定义的损益项目的具体情况。

将《公开发行证券的公司信息披露解释性公告第 1 号——非经常性损益》中列举的非经常性损益项目界定为经常性损益项目的情况说明

适用 不适用

公司不存在将《公开发行证券的公司信息披露解释性公告第 1 号——非经常性损益》中列举的非经常性损益项目界定为经常性损益的项目的情形。

第三节 管理层讨论与分析

一、报告期内公司从事的主要业务

(一) 公司主要业务

公司是国内专业化中小型动力机械产品制造基地之一，主要从事中小型动力机械产品及部分终端产品的研发、制造、销售等业务，在摩托车动力、通用动力机械、航空活塞动力等中小型动力领域处于行业领先地位。公司主要产品包括：发动机及配件；通用汽油机、耕作机、割草机、水泵机组、汽油发电机组等整机及零部件；摩托车零部件、汽车零部件、大型农机零部件、锂电储能设备及配件、锂离子电池及配件、电子元器件、电池控制系统。报告期内公司经营模式、主营业务和主要产品未发生重大变化。

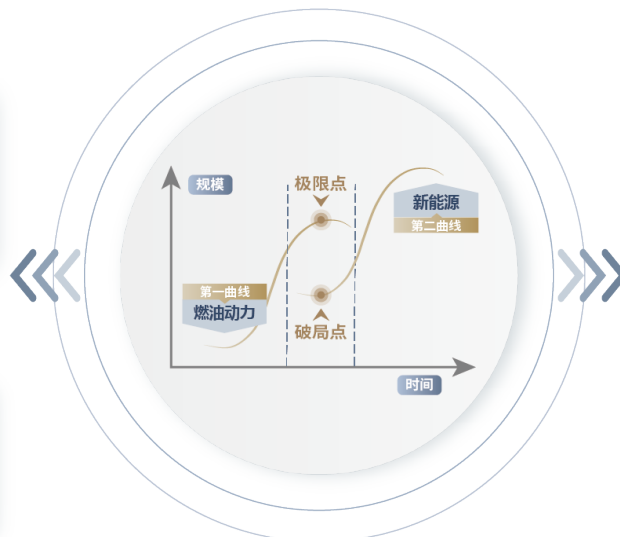
宗申动力以向各类交通和作业场景提供可靠（品质、性能、高性价比）、绿色（环保、友好、低耗能）、智能（智能化生产、智能化服务）的动力系统集成产品与服务为使命，致力于成为全球领先的动力系统集成服务商。公司运用分析型策略和构建型策略打造两条增长曲线，通过分析型策略加快燃油动力业务（摩托车发动机、通用机械、航空发动机和零部件业务）向高端、高附加值领域升级，延长第一增长曲线；通过构建型策略迅速提升新能源业务（电驱动系统、储能、氢能源等业务）在电驱动系统、储能、氢能源等产业的经营规模，打造公司的第二增长曲线；通过全面数字化策略，提升燃油动力业务效率，促进新能源业务增长。现已形成了以“摩托车发动机和通用机械”为核心，覆盖“航空动力、新能源、高端零部件”等新兴业务领域的产业布局。

分析型策略 第一曲线（燃油动力）

提升燃油动力业务（摩托车发动机、通用机械、航空发动机和零部件业务）的管理能力，加快向高端、高附加值领域升级，延长宗申动力的第一增长曲线。

构建型策略 第二曲线（新能源）

提升新能源业务（电驱动系统、储能、氢能源等业务），打造宗申动力业绩的第二增长曲线。



全面数字化策略 第一曲线 + 第二曲线

提升燃油动力业务效率，促进新能源业务增长。

1、通用动力机械业务





公司全资子公司—重庆宗申通用动力机械有限公司（简称“宗申通机公司”）和重庆大江动力设备


制造有限公司（简称“大江动力公司”）专注于通用动力和终端机械领域，产销量均处于中国通用机械行业前列。2024年上半年，宗神通机公司和大江动力公司一方面加大市场开拓力度，广泛拓展动力配套业务，针对高附加值细分市场进行精准施策，重点培育无人机发电机业务，有效推动了动力产品及无人机发电机销量的逆势增长，实现营业收入和盈利能力的稳步提升；另一方面，紧跟行业智能化、低碳化的发展趋势，在新能源领域持续发力，储能电源和锂电园林工具等业务取得了较好的进展，为开辟新的利润增长点奠定了坚实的基础。报告期内，公司通用动力和终端产品销售合计222.57万台，同比增长25.14%；实现营业总收入21.07亿元，同比增长3.05%；实现净利润1.54亿元，同比增长5.86%。

（1）主要产品

宗神通机公司专业研发、制造和销售通用汽油机、小型发电机组、高压清洗机、水泵、舷外机、电动产品和农园林机械等产品。其中：通用汽油机涵盖了从31CC-999CC的主流排量段，确保满足不同场景下的动力需求；而在发电机组、高压清洗机、水泵、舷外机、电动产品等各个领域，每个品类均打造多款系列产品，以满足全球市场的多元化需求。同时，针对农业与园林应用领域，提供微耕机、田园管理机及搬运车等高效实用的机械设备，并获得市场的广泛应用与认可。目前，宗神通机公司动力机械产品远销北美、欧洲、非洲、亚洲、大洋洲等70多个国家和地区，与多家国内外知名公司建立长期稳定的合作关系。

表 1：宗神通机公司产品介绍

产品系列	应用场景	代表产品图示
动力系列产品	该系列产品主要为草坪机、船机、扫雪机、建筑机械、农林机械等燃油终端产品提供动力	
发电机系列产品	该系列产品主要用于车载、基站、家庭、工业等场景的发电	
农机系列产品	该系列产品主要用于大棚、果园、丘陵山区等农业区域的开沟、培土、除草，旋耕、犁耕、起垄等作业	
发焊机系列产品	该系列产品主要用于管道、铁路、公路、电力、建筑、各类应急抢修等方面的焊接	

驱动后桥系列产品	该系列产品主要为骑乘式草坪车、扫雪车、碎草机等电动终端产品提供驱动动力	
-----------------	-------------------------------------	--

大江动力公司致力于发电设备、清洗和清洁设备以及户外园林产品的研发、制造、销售。主要产品为变频发电机、直流发电机、高压清洗机、农业灌溉设备、割草机等。新能源产品（储能和电动工具）作为大江动力公司战略转型的第二曲线，拥有PCS（储能变流器）、BMS（电池管理系统）、EMS（能量管理系统）等核心技术，具有全功率段储能和完整的户外电动工具（包含割草机、扫雪机、微耕机、打草机、吹风机、链锯、修枝剪、割草机器人等）。

表 2：大江动力公司产品介绍

产品系列	应用场景	代表产品图示
汽油变频机系列产品	该系列产品因其高效、节能和灵活性的特点，广泛应用在建筑施工、户外活动、工业生产、家庭备用应急以及作为移动电源等多个领域和场景	
汽油发电机组系列产品	该系列产品具备便携性、灵活性和独立于电网供电的能力，被广泛应用于建设工程与户外施工、紧急救援与灾难响应、大型户外活动等多种需要临时或辅助电源的场景	
汽油清洗机系列产品	该系列产品凭借其高效清洁能力和便携设计，在农业与畜牧业、汽车美容与维修、建筑工程、家庭庭院以及工业制造业等多种领域中展现了广泛的应用价值	
汽油水泵系列产品	该系列产品因其便携、易启动特点，主要应用在农业灌溉、渔业与水产养殖、建筑工程、消防应急、排涝救灾等多个领域和场景	
汽油草坪机系列产品	该系列产品其便携性和强劲的动力使其在住宅草坪、公园与公共绿地、运动场地、商业景观、高尔夫球场等多个领域中展现出高效的应用价值	
储能电源系列产品	该系列产品主要应用在野外探险与户外活动、家庭备用电源、应急救援与公共服务、太阳能互补系统、移动办公与户外工作等多个领域和场景	

锂电园林手持工具系列产品	该系列产品因其便携性、低噪音和环保特性，在园林绿化、家庭园艺及专业景观维护、城市绿化工程、果园管理等多种场景中广泛使用	
---------------------	---	--

(2) 经营模式

宗申通机公司以“成为小型动力设备行业引领者”为发展愿景，以“为客户创造价值、让生活更轻松”为企业使命，坚持“创新驱动+精益管理”的双驱运作模式，从产品、品牌、渠道、服务全方位打造企业的竞争力。

在产品研发方面，宗申通机公司不断聚焦技术创新，重视研发投入。宗申通机公司拥有35间现代化实验室，为新产品新技术的开发和应用提供有力保证。宗申通机公司采用IATF 16949质量管理标准为指导建立研发体系，以市场需求和趋势洞察相结合实施产品自主开发，秉承“产品是载体，技术是灵魂，能力是根本”的理念，深耕厚植、厚积薄发，通过技术进步和能力提升持续推动产品升级换代。

大江动力公司以“成为领先的小型能源系统方案服务商和智能生活用品提供商”为愿景，以“以能源为核心，打造便捷阳光的美好生活”为使命，通过整合一切可再生能源，打造绿色、智能的家庭能源管理系统，同时延伸到一切家庭和个人的智能终端，实现终端产品的智能互联，赋能更多美好便捷生活所需的产品和服务。

在产品研发方面，通过产品和技术创新构建竞争优势，围绕新能源绿色户外智能终端产品和“高效、低碳”的内燃机发电、园林、清洗等终端设备的双轨产品创新发展战略，组建了重庆创新研发本部和宁波、深圳研发中心的1+2架构组织，充分吸取东部沿海地区丰富的技术、供应链资源，以及深圳创新开发前沿基地的优秀人才和信息智库资源。同时大江动力公司基于全球市场策略，以价值创造导向，积极与国内外研究机构、高等院校、设计公司进行合作，打造数字化创新、智能制造的先进生产力。

2、摩托车发动机业务

公司全资子公司—重庆宗申发动机制造有限公司（简称“宗申发动机公司”）作为国内摩托车发动机领域的龙头企业之一，产销量连续多年保持行业领先。宗申发动机公司曾荣获“中国机械500强、重庆工业企业50强、全国质量管理先进企业、数字化标杆工厂、重庆市数字化车间、重庆市智能制造标杆企业”等称号。2024年上半年，国内燃油摩托车市场需求有所下滑，而国际市场则增长势头持续向好，在出口的拉动下，全国燃油摩托车产销量分别实现789.64万辆和788.37万辆，较去年同期增长11.29%和10.27%。面对国内市场内卷加剧、海外市场复杂多变的局面，宗申发动机公司紧密关注国内外摩托车市场的发展趋势和消费者需求，一方面不断提升产品的技术含量和附加值，推出更高性能、更低油耗、更

具性价比的产品，进一步丰富公司产品线，提升市场竞争力；另一方面积极响应海外市场拓展需求，加速海外服务网络布局，加强供应链管理和渠道建设，加大品牌宣传力度，提升品牌知名度和市场影响力。报告期内，公司摩托车发动机业务实现产品销售141.20万台，同比增长17.05%；实现营业总收入20.37亿元，同比增长26.19%；实现净利润0.95亿元，同比增长28.05%。

（1）主要产品

宗申发动机公司历经多年的发展，始终专注于摩托车动力系统的研发和制造，已成为国内规模较大、品种较全的摩托车动力生产企业，主要产品为两轮车、三轮车、越野车、踏板车等全系列摩托车发动机，排量涵盖35CC至1000CC，品种齐全，机型丰富，产品销售网络覆盖全国，并出口欧美、中东、东南亚和非洲等多个国家和地区。

表 3：摩托车发动机产品介绍

产品系列	应用场景	代表产品图示
两轮车动力	该系列动力产品适用于两轮跨骑摩托车，主要包括弯梁车、街跑车、仿赛车、旅行车、巡航车、复古车等领域	
三轮车动力	该系列动力产品适用于三轮摩托车，主要包括老年代步车、三轮货运车、客运三轮车等领域	
越野车动力	该系列动力产品适用于越野摩托车，主要包括场地越野车、林道越野车、民用越野车、长距离越野车、复古越野车等领域	
踏板车动力	该系列动力产品适用于踏板摩托车，主要包括通勤踏板车、运动踏板车、巡航踏板车、复古踏板车等领域	

（2）经营模式

在营销方面，宗申发动机公司深入推行以“差异化、定制化、集成化”为导向的新型商业模式，从

系统集成设计、车机协同、对外宣传、公告申报、需求定制、工程服务等方面，结合供应链优势资源为客户提供全流程系统服务，与客户共同构建产业链协同竞争优势，帮助客户提升市场影响力和产品竞争力。

在研发方面，宗申发动机公司组建了拥有两百余名优秀技术创新人才的研发团队，具有十大开发专业室，四大品类项目组，两大应用工程专业室，现有研发设计水平处于国内前列，产品开发涵盖热动力系统的所有核心部分。现掌握的轴瓦支撑、异形燃烧室、分离式机油泵、三轮车发动机减压阀、碳纤维离合器、低速大扭矩等技术处于行业领先水平。

在生产方面，宗申发动机公司持续提升智能制造的水平，采用自动物流、自动装配、智能防错的新技术，具备柔性化、智能化装配生产能力；同时积极围绕安全、产品质量一致性、降低劳动强度和改善作业环境为导向，推进装配智能化、搬运自动化，开发与产品、设备、工艺有关的数字化软件，以数据驱动装配解析、数据预警等应用，并结合信息系统对过程全要素进行管理，在生产效率提升、过程质量保障方面效果显著。

3、航空动力业务

报告期内，公司控股子公司—重庆宗申航空发动机制造股份有限公司（简称“宗申航发公司”）持续围绕“致力成为中国领先的中小型航空动力系统集成服务商”的战略目标，紧密跟踪客户需求，推动项目交付，同时宗申航发公司继续优化系列产品，稳步推进新产品研发，不断健全产品生态，完善营销网络，深化客户合作，新工厂顺利完成搬迁并全面投入运行。

（1）主要产品

目前，宗申航发公司已形成以中小型航空活塞发动机为主的产品线，构建了五大基础产品平台，推出20余款衍生产品以及螺旋桨产品，涵盖无人机及轻型通航飞机市场。同时，宗申航发公司不断优化提升动力系统集成技术，实现发动机+螺旋桨+热管理系统+发电系统等集成式设计，全方位解决客户需求，夯实了宗申航发公司产品的竞争优势。

（2）经营模式

报告期内，宗申航发公司通过一系列精准有力的措施，努力克服外部环境影响，实现了营收与净利润的显著增长。宗申航发公司积极深化布局，不断开拓应急救援、农林植保等应用场景，同时加速推进适航认证进程以及混合动力航空发动机产品的研发，为产品在低空经济领域的广泛应用奠定了坚实基础；同时继续加大对特定市场的资源投入，深入挖掘航空动力产品的市场需求，进一步巩固并扩大了产品市场份额。

4、新能源业务

公司以稳固的传统主业为基石，前瞻性地布局并抢占新能源市场的先机，现已构建新能源动力系统和储能两大产品体系，横跨电驱动系统业务（动力电池、电机、电控）、储能业务（便携式储能、家庭储能、工商业储能）、氢能源业务（30kW及以下氢燃料电池系统）三个核心领域，公司已初步完成新能源领域的产品布局，正稳步迈向绿色发展的快车道。

4.1 电驱动系统业务

公司以客户为核心，提供电驱动集成化、智能化整体解决方案（含产品与服务），加速在交通运输机械、农园林机械、特种车、新能源车辆等领域的产品研发和产业化布局，基本完成产品谱系规划，聚焦发卡技术和系统集成技术，构建竞争优势。报告期内，电驱动系统业务大力拓展多场景多业态电机，大功率发卡电机在特种车领域、两轮电动摩托车领域实现突破，同时，电驱动系统业务也在积极拓宽业务范围，为后期进一步扩大市场规模奠定基础。

4.2 储能业务

公司控股子公司—东莞市锂智慧能源有限公司（简称“东莞锂智慧公司”）聚焦家庭储能和工商业储能应用场景，以“为世界绿色能源贡献锂谷力量”为愿景，为客户提供定制化的储能产品和一站式储能综合供应解决方案。报告期内，公司继续深化现有储能业务与东莞锂智慧公司的管理协同、资源整合和优势互补，进一步强化技术研发、市场拓展和产品布局等重点要素。东莞锂智慧公司已推出多款家用和工商业储能系统产品，集成了智能环境监测、环境调节和储能管理功能，支持与电网的即插即用，可以自由组合配置，为各类家用、商业、工业和公用项目提供便捷高效的电网支持和临时备用电源；在动力电池方面，东莞锂智慧公司的动力电池主要出口北美地区，产品广泛应用于高尔夫球车、叉车、房车等领域。东莞锂智慧公司也在积极探索产品升级，目前已完成光储逆一体化的房车全电系统的研发并实现小批量试产。

4.3 氢能源业务

根据公司“燃油动力”向“电动动力、混合动力以及其他清洁能源动力”进行产业升级转型的发展路径，氢能源业务是公司新能源业务领域的重点之一。公司持续加大在氢燃料电池电堆核心部件、电堆集成、燃料电池系统集成应用等技术研发投入，不断完善电堆、燃料电池系统测试评价能力建设，目前，公司已完成燃料电池系统工程样机开发，并在叉车、两轮车等场景实现实际应用；同时，正在自有工业园区建设撬装供氢设施，持续打造绿色氢能园区应用场景，助力清洁动力产业化升级。

表 4：新能源产品介绍

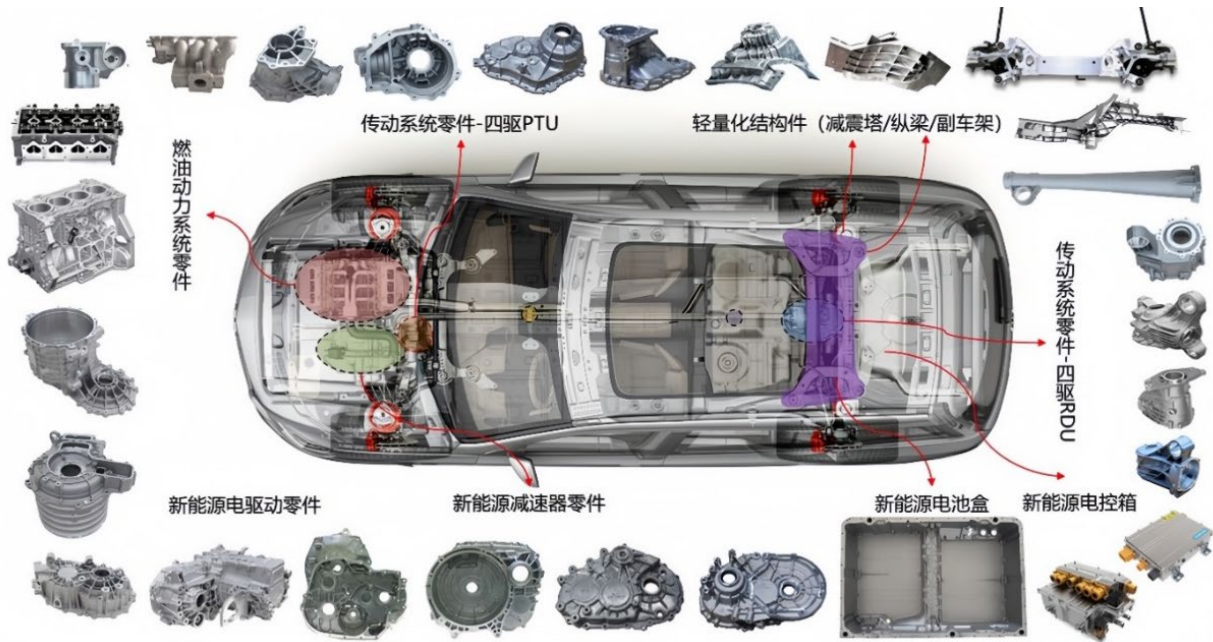
产品系列	应用场景	代表产品图示
------	------	--------

绕线电机系列	该系列产品主要应用于中小型、中大型、大型三轮车等	
发卡电机系列	该系列产品主要应用于中型、大型三轮车、小型两轮越野车、景区观光车等	
集成系列	该系列产品主要应用于高尔夫球车、客运三轮车等	
园林系列	该系列产品主要应用于小型、中小型、零转向割草机等	
燃料电池系列	该系列产品主要应用于中小型物流车、摩托车、堆垛搬运车、叉车等	
工商业全液冷储能系统	该系列产品主要应用于备用电源和不间断电源(UPS)、微电网和离网应用、削峰填谷、可再生能源集成、需求响应、电能质量管理	
工商业智能液冷储能系统	该系列产品主要应用于备用电源和不间断电源(UPS)、微电网和离网应用、削峰填谷、可再生能源集成、需求响应、电能质量管理	
家用储能系统全新设计 2024	该系列产品主要应用于备用电源、电费优化、太阳能自用率提升、电力质量改善、环保和可持续发展	

5、高端零部件业务

公司高端零部件业务拥有完善的技术研发体系，建立了从原材料到成品完善的制造流程，拥有铸造、机加两大工厂，包含高压压铸、低压铸造和重力铸造三大生产工艺，具备年产2万吨铝合金铸件、2000万件铝合金零部件的生产能力，公司高端零部件产品涵盖汽车四驱系统、变速箱、新能源电驱动系统、发动机系统、摩托车动力系统、通用动力等领域，产品种类多达数百种。

高端零部件业务主要产品展示



公司高端零部件业务积极把握发展机遇，以产线级业务为基础、工厂级数字化系统为支撑，全面推动数字化转型升级，积极拓宽新能源三电产品布局，现已与中国一汽、纳铁福（SDS）、诺玛科（NEMAK）、吉凯恩（GKN）、博格华纳（BorgWarner）、德纳（DANA）、华域麦格纳（HME）、苏州汇川等国内外知名企业开展项目合作。报告期内，公司铸造新工厂已全面投入使用，其中，压铸单元已全面实现自动化量产，主要用于新能源汽车电控、电驱动关键铝合金零部件及汽车轻量化结构件的研发、试制和批量生产。公司承接的梅赛德斯-奔驰M254直列四缸涡轮增压发动机缸体加工项目于2019年4月启动，其中一/二/三阶段生产线已完成建设，并正式启动量产，目前正在启动第四阶段增量建设；同时公司持续优化存量结构，聚焦增量投向，实现单一功能铝铸件向集成化铝铸件突破。另外，公司铸造新工厂对标“未来工厂”标准，推进数智转型，助力摩配领域及新能源汽车行业发展。

（二）主要的业绩驱动因素

2024年上半年，外部环境不稳定性不确定性上升，全球经济增长动能偏弱、通胀压力、地缘政治冲突、国际贸易摩擦等风险因素仍然存在，国内产业结构调整持续深化等带来新挑战，但宏观政策效应持续释放、外需有所回暖、新质生产力加速发展等因素也形成新支撑。面对复杂严峻的外部环境形势，公司积极优化产品结构、努力控制生产和管理成本，确保公司持续稳定发展。在公司董事会的坚强领导下，公司经营管理层和全体员工继续坚持“保增长、强转型、做价值”的经营方针，持续完善公司产业布局和提升公司核心竞争力，积极推动公司向“数字化、科技化、智能化”的动力系统集成服务商转型升级：

一方面，坚持聚焦核心主业和强化风险控制，加快产品结构调整，积极开拓新兴市场，以巩固“摩托车发动机”和“通用动力机械”两大传统主业在行业中的龙头地位。通过不断创新和技术升级，公司

在产品质量、性能以及客户服务等方面形成了显著的市场优势，进一步增强了客户黏性和市场份额。另一方面，公司将加大在“航空动力”“新能源”和“高端零部件”三大新兴领域的研发投入和市场开拓力度，促进公司产业转型升级的稳步推进。依托强大的研发实力和丰富的行业经验，公司将在这三大新兴领域中打造核心技术和产品，形成新的业绩增长点，构成公司业绩的第二增长曲线。同时，公司将持续优化供应链管理，提高生产效率，以降低成本、提升盈利能力，进一步巩固和扩大公司在行业中的竞争优势。

报告期内，公司实现营业收入474,359.12万元，同比增长19.42%；归属于上市公司股东的净利润28,189.40万元，同比增长8.67%。报告期内公司经营模式、主营业务和主要产品未发生重大变化。

二、核心竞争力分析

1、深厚的品牌价值，铸就信赖基石

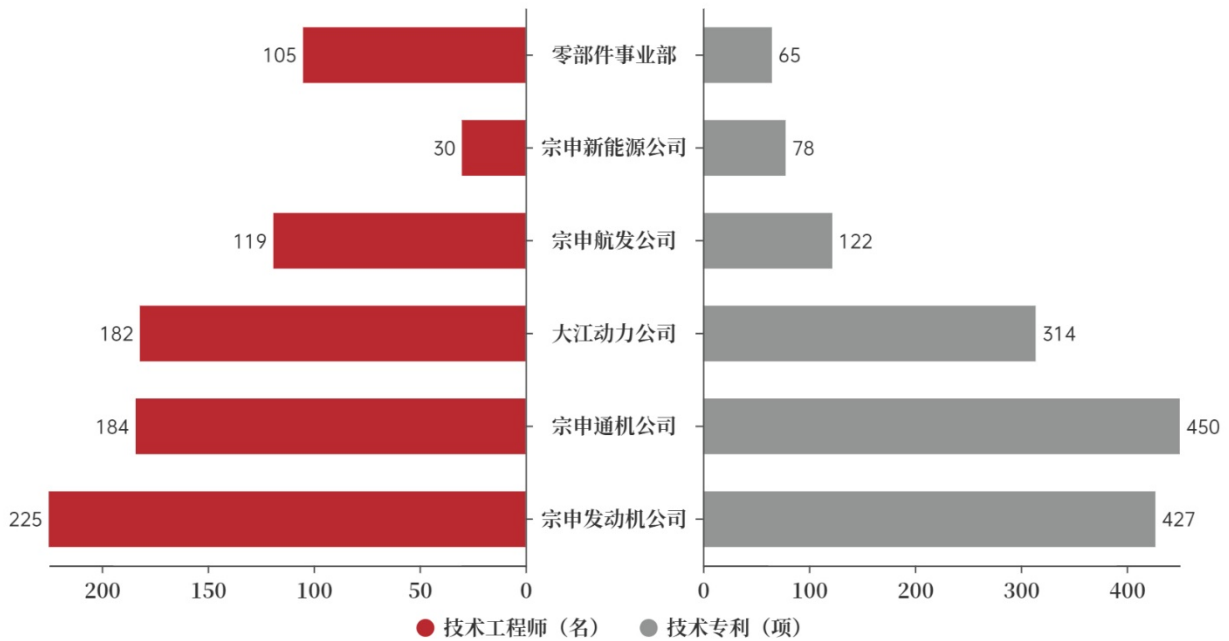
公司是国内摩托车发动机、通用汽油机和通用机械终端产品制造的龙头企业之一，公司在细分市场拥有较高的市场占有率，拥有稳定的经营管理团队和遍布国内外的数千个营销网络，以及强大的资金储备和新产品资源储备。公司深耕中小型动力机械领域，沿着制造业高端化、信息化、服务化、智能化、绿色化的发展方向不断探索创新，已连续多年入选“中国机械500强”和“中国压铸50强”，是国家认定的“国家绿色工厂”“国家供应链创新和试点企业”“国家绿色供应链管理示范企业”“国家高新技术企业”，并获得了“全国工人先锋号”“中国标杆智能工厂”“重庆市数字化车间”“重庆市智能工厂”“重庆市智能制造标杆企业”“重庆市优秀创新型企业”等荣誉/称号。近年，公司及宗申通机公司、大江动力公司、宗申航发公司先后获得国家级专精特新“小巨人”企业认定。



2、强大的研发能力，推动技术创新

公司拥有在大排量发动机、电动动力、氢燃料电池、储能系统以及航空动力等产品的核心技术，通过产学研相结合，与知名企业、大专院校、科研院所等共同搭建合作平台，加强研发力量，推动技术进步，缩短研发周期。积极参与国内外目标竞争，促使企业提升核心竞争力，加强研发能力提升和研发机构建设，加大自主知识产权的技术开发，形成多渠道的创新投入机制。报告期内，公司拥有技术工程师共845名，有效技术专利共1456项，其中：宗申发动机公司拥有225名技术工程师，427项技术专利；宗申通机公司拥有184名技术工程师，450项技术专利；大江动力公司拥有182名技术工程师，314项技术专利；宗申航发公司拥有119名技术工程师，122项技术专利；宗申新能源公司拥有30名技术工程师，78项技术专利；零部件事业部拥有105名技术工程师，65项技术专利。

公司技术工程师和技术专利构成



3、一流的制造工艺，保障产品品质

公司建立发动机行业首条工业4.0智能生产线、国内领先的自动化涂装生产线、自动化发动机装配流水线、引进进口三坐标测量仪、Testrail100型系列溢漏检测仪及进口光谱分析仪、AVL排放分析仪等高精尖检验检测设备，极大地降低了发动机装配生产过程中的人工控制误差，大大提高了发动机产品质量水平。公司秉承“精良智造”的理念，购置各类在线检测设备及动平衡机、凸轮轴测试仪、探伤机、整机振动测试仪、测功机、排放仪等先进检测设备；打造智控生产线，引进国际先进水平的装配设备，通过信息化系统，实现生产管理全程监控，产品合格率逐步提升。



4、全面数智化转型，驱动高质量发展

公司已全面开启数字化、智能化升级之路。作为首批入选重庆市制造业“一链一网一平台”的示范单位，公司遵循由内到外、从下至上的原则，从设备级、产线级、车间级、公司级直至平台级，全面而系统地梳理存在的痛点及设定的目标。公司将“数字化、智能化”这一核心理念深入贯彻到生产制造与运营管理的每一个环节与流程之中，全面采用先进的数字化、智能化工具，以此强化各业务环节的管理能力，加快实现生产过程智能化、应用场景数字化、运营模式智慧化。目前公司拥有1个重庆市“一链一网一平台”示范试点项目，4家“智能工厂”，7个“数字化车间”，为公司的高质量发展与转型升级提供强有力的支撑与推动。



三、主营业务分析

概述

参见“一、报告期内公司从事的主要业务”相关内容。

主要财务数据同比变动情况

单位：元

	本报告期	上年同期	同比增减	变动原因
营业收入	4,743,591,223.25	3,972,338,023.33	19.42%	无重大变化。
营业成本	4,060,775,569.37	3,384,790,500.89	19.97%	
销售费用	110,308,492.80	109,955,226.35	0.32%	
管理费用	114,345,643.61	97,508,517.44	17.27%	
财务费用	8,793,289.72	-702,472.82	1,351.76%	主要系航发公司根据收到的战略增资款进度，相应所计提的利息支出较去年同期增加所致。
所得税费用	41,924,887.85	29,487,263.63	42.18%	主要系本期利润总额增加所致。
研发投入	152,772,891.04	155,150,813.12	-1.53%	无重大变化。
经营活动产生的现金流量净额	-374,801,380.56	359,476,646.64	-204.26%	主要系销售规模扩大影响未到结算期货款增加以及金融子公司贷款净流出增加所致。
投资活动产生的现金流量净额	-189,042,258.07	-590,496,762.46	67.99%	主要系银行理财产品投资同比减少所致。
筹资活动产生的现金流量净额	656,491,126.76	588,579,773.36	11.54%	无重大变化。
现金及现金等价物净增加额	117,245,368.62	377,569,521.10	-68.95%	主要系经营活动产生的现金流量净额减少所致。

公司报告期利润构成或利润来源发生重大变动

 适用 不适用

公司报告期利润构成或利润来源没有发生重大变动。

营业收入构成

单位：元

	本报告期		上年同期		同比增减
	金额	占营业收入比重	金额	占营业收入比重	
营业收入合计	4,743,591,223.25	100%	3,972,338,023.33	100%	19.42%
分行业					
机械制造业	4,595,965,217.50	96.89%	3,883,952,530.59	97.77%	18.33%
其他	147,626,005.75	3.11%	88,385,492.74	2.23%	67.03%
分产品					
发动机产品	2,034,375,494.14	42.89%	1,610,735,840.78	40.55%	26.30%
通机产品	2,105,211,889.81	44.38%	2,042,195,115.85	51.41%	3.09%
产品零部件	235,216,648.69	4.96%	224,743,387.81	5.66%	4.66%
新能源产品	221,161,184.86	4.66%	6,278,186.15	0.16%	3,422.69%
其他	147,626,005.75	3.11%	88,385,492.74	2.22%	67.03%
分地区					
内 销	2,702,537,215.34	56.97%	2,192,226,037.55	55.19%	23.28%
外 销	2,041,054,007.91	43.03%	1,780,111,985.78	44.81%	14.66%

占公司营业收入或营业利润 10%以上的行业、产品或地区情况

 适用 不适用

单位：元

	营业收入	营业成本	毛利率	营业收入比上年同期增减	营业成本比上年同期增减	毛利率比上年同期增减

分行业							
机械制造业	4,595,965,217.50	3,977,204,421.24	13.46%	18.33%	19.93%	-1.16%	
分产品							
发动机产品	2,034,375,494.14	1,808,723,956.33	11.09%	26.30%	29.24%	-2.03%	
通机产品	2,105,211,889.81	1,794,133,311.55	14.78%	3.09%	3.41%	-0.26%	
产品零部件	235,216,648.69	190,848,618.92	18.86%	4.66%	10.93%	-4.59%	
分地区							
内 销	2,702,537,215.34	2,231,851,615.61	17.42%	23.28%	20.17%	2.14%	
外 销	2,041,054,007.91	1,828,923,953.76	10.39%	14.66%	19.73%	-3.80%	

公司主营业务数据统计口径在报告期发生调整的情况下，公司最近 1 期按报告期末口径调整后的主营业务数据

适用 不适用

四、非主营业务分析

适用 不适用

单位：元

	金额	占利润总额比例	形成原因说明	是否具有可持续性
投资收益	32,288,310.57	9.47%	主要系理财收益、本期交割的远期结售汇合同产生的收益以及因非同一控制下企业合并形成的业绩补偿	是
公允价值变动损益	-24,096,470.26	-7.07%	主要系期末未交割的远期结售汇合同公允价值估值以及因非同一控制下企业合并形成的业绩补偿	否
资产减值	-49,040,045.40	-14.38%	主要系计提的资产减值损失及信用减值损失	是
营业外收入	1,109,404.17	0.33%	主要系违约金及罚款收入、无法支付的款项	否
营业外支出	2,194,225.07	0.64%	主要系非流动资产毁损报废损失等	否

五、资产及负债状况分析

1、资产构成重大变动情况

单位：元

	本报告期末		上年末		比重增减	重大变动说明
	金额	占总资产比例	金额	占总资产比例		
货币资金	1,548,020,875.51	13.86%	1,399,609,282.40	13.84%	0.02%	占总资产比例的情况均无重大变动
应收账款	2,076,652,208.29	18.59%	1,511,095,796.19	14.94%	3.65%	
交易性金融资产	235,862,079.52	2.11%	539,062,827.15	5.33%	-3.22%	
合同资产	3,044,534.53	0.03%	5,408,163.39	0.05%	-0.02%	
存货	936,821,207.88	8.39%	842,038,474.62	8.33%	0.06%	
投资性房地产	63,334,500.18	0.57%	64,717,933.09	0.64%	-0.07%	
长期股权投资	631,803,429.53	5.66%	308,508,199.23	3.05%	2.61%	
固定资产	1,536,238,383.80	13.75%	1,060,100,298.00	10.48%	3.27%	
在建工程	131,501,065.41	1.18%	446,065,861.49	4.41%	-3.23%	
使用权资产	102,659,826.77	0.92%	92,336,595.10	0.91%	0.01%	
短期借款	171,210,509.56	1.53%	284,262,548.83	2.81%	-1.28%	

合同负债	81,485,443.50	0.73%	112,665,166.72	1.11%	-0.38%
长期借款	1,906,100,000.00	17.06%	729,000,000.00	7.21%	9.85%
租赁负债	72,546,663.37	0.65%	67,778,501.35	0.67%	-0.02%

2、主要境外资产情况

适用 不适用

3、以公允价值计量的资产和负债

适用 不适用

单位：元

项目	期初数	本期公允价值变动损益	计入权益的累计公允价值变动	本期计提的减值	本期购买金额	本期出售金额	其他变动	期末数
金融资产								
1. 交易性金融资产（不含衍生金融资产）	539,062,827.15	-23,200,747.63			350,000,000.00	630,000,000.00		235,862,079.52
2. 衍生金融资产	310,656.39	-310,656.39						
3. 应收款项融资	711,311,747.53				1,237,105,736.55	1,221,139,803.88		727,277,680.20
4. 其他债权投资								
5. 其他权益工具投资								
金融资产小计	1,250,685,231.07	-23,511,404.02			1,587,105,736.55	1,851,139,803.88		963,139,759.72
上述合计	1,250,685,231.07	-23,511,404.02			1,587,105,736.55	1,851,139,803.88		963,139,759.72
金融负债	61,357.47	585,066.24						646,423.71

报告期内公司主要资产计量属性是否发生重大变化

是 否

4、截至报告期末的资产权利受限情况

详见第十节 财务报告，七、合并财务报表项目注释，25、所有权或使用权受到限制的资产。

六、投资状况分析

1、总体情况

适用 不适用

报告期投资额（元）	上年同期投资额（元）	变动幅度
383,600,000.00	0.00	100.00%

2、报告期内获取的重大的股权投资情况

适用 不适用

单位：元

被投资公司名称	主要业务	投资方式	投资金额	持股比例	资金来源	合作方	投资期限	产品类型	截至资产负债表日的进展情况	预计收益	本期投资盈亏	是否涉诉	披露日期(如有)	披露索引(如有)
东莞市锂智慧能源有限公司	新能源技术的开发：研发、生产、销售：新能源汽车及零部件、锂离子电池及配件（不含危险化学品）、电池生产设备、移动电源、便携式电源、电子线路板、塑胶制品、五金制品、电动工具、充电设备、锂电池储能设备；充电站的设计；软件产品的开发及销售；货物或技术进出口。	收购	48,600,000.00	60.00%	自有资金	高少恒、徐婷等个人股东共占 40%	--	详见主要业务	按股权收购协议，公司于 2023 年支付了首期收购款项，2024 年支付第二期股权款 4860 万元	注 1	9,331,325.35	否	2023 年 05 月 25 日	http://www.cninfo.com.cn
重庆宗申源动力有限公司	研发、生产、销售：燃料电池、能量型动力电池；氢能领域内的技术研发、技术转让、技术咨询及相关技术服务；货物进出口。	增加投资	10,000,000.00	100.00%	自有资金	--	--	详见主要业务	交易完成		-681,765.97	否		
重庆宗申新智造有限公司	一般项目：企业管理咨询；信息咨询服务(不含许可类信息咨询服务)；技术服务、技术开发、技术咨询、技术交流、技术转让、技术推广。	投资参股	325,000,000.00	48.29%	自有资金	关联方—重庆宗申投资有限公司占股 51.7088%	--	详见主要业务	公司已支付 3.25 亿元		-15,211.06	否	2024 年 03 月 14 日	http://www.cninfo.com.cn
合计	--	--	383,600,000.00	--	--	--	--	--	--	--	8,634,348.32	--	--	--

注 1：根据《关于东莞市锂智慧能源有限公司股权转让及增资协议》中的业绩承诺，东莞锂智慧公司在 2023 年度、2024 年度、2025 年度实现的扣除非经常性损益后归属于母公司净利润数额分别不低于人民币 3,500 万元、4,500 万元、5,500 万元，任一年度超过部分可向后累计。按此口径东莞锂智慧公司本报告期实现的扣除非经常性损益后的归母净利润为 10,942,061.86 元。根据会计准则相关规定，按购买日的公允价值持续计算确认的该公司本报告期归母净利润为 9,331,325.35 元。

3、报告期内正在进行的重大的非股权投资情况

适用 不适用

4、金融资产投资

(1) 证券投资情况

适用 不适用

公司报告期不存在证券投资。

(2) 衍生品投资情况

适用 不适用

1) 报告期内以套期保值为目的的衍生品投资

适用 不适用

单位：万元

衍生品投资类型 (注 1)	初始投资 金额	期初金额	本期公允 价值变动 损益	计入权益的 累计公允价 值变动	报告期内 购入金额	报告期内 售出金额	期末金额	期末投资金额 占公司报告期 末净资产比例
远期外汇业务	(注 2)	(注 2)	-89.57	-	(注 2)	(注 2)	(注 2)	(注 2)
合计			-89.57					
报告期内套期保值业务的会计政策、会计核算具体原则，以及与上一报告期相比是否发生重大变化的说明	报告期内，公司衍生品的会计政策及核算具体原则与上一报告期比较没有重大变化。							
报告期实际损益情况的说明	报告期内确认公允价值变动收益-89.57 万元人民币，确认投资收益-157.51 万元人民币，合计收益-247.08 万元人民币。							
套期保值效果的说明	无							
衍生品投资资金来源	自有资金							
报告期衍生品持仓的风险分析及控制措施说明（包括但不限于市场风险、流动性风险、信用风险、操作风险、法律风险等）	本公司管理层有适当的内部控制制度管理控制相关风险。本报告期末，公司衍生品持仓未面临重大风险。							
已投资衍生品报告期内市场价格或产品公允价值变动的情况，对衍生品公允价值的分析应披露具体使用的方法及相关假设与参数的设定	公司对报告期内衍生品投资损益情况进行了确认，报告期内确认公允价值变动收益-89.57 万元人民币。公允价值计算以金融机构提供的与产品到期日一致的资产负债表日远期汇率报价为基准。							
涉诉情况（如适用）	不适用							
衍生品投资审批董事会公告披露日期（如	2024 年 03 月 30 日							

有)	
衍生品投资审批股东会公告披露日期 (如有)	2024 年 04 月 20 日

注 1: 衍生品投资情况按照金融机构以及衍生品投资类型进行分类。

注 2: 远期外汇业务不要求初始净投资, 故不适用期初投资金额、报告期内购入金额、报告期内售出金额、期末金额及期末投资金额占公司报告期末净资产比例项目。

2) 报告期内以投机为目的的衍生品投资

适用 不适用

公司报告期不存在以投机为目的的衍生品投资。

5、募集资金使用情况

适用 不适用

公司报告期无募集资金使用情况。

七、重大资产和股权出售

1、出售重大资产情况

适用 不适用

公司报告期末未出售重大资产。

2、出售重大股权情况

适用 不适用

八、主要控股参股公司分析

适用 不适用

主要子公司及对公司净利润影响达 10%以上的参股公司情况

单位: 元

公司名称	公司类型	主要业务	注册资本	总资产	净资产	营业总收入	营业利润	净利润
重庆宗申发动机制造有限公司	子公司	一般项目: 生产、销售: 摩托车发动机、电动机及零配件、变速箱及零部件; 货物进出口, 润滑油销售, 插电式混合动力专用发动机销售。	743,710,200.00	2,659,762,267.55	1,156,281,615.07	2,012,883,366.72	88,901,669.16	79,483,612.33
重庆宗申通用动力机械有限公司	子公司	一般项目: 设计、开发、生产、销售: 发电机及其动力机械产品、通用汽油	258,270,341.94	1,103,437,746.66	541,365,070.07	806,412,816.38	78,416,208.15	67,408,814.15

		机及零部件、农业机械、建筑机械、园林机械、林业机具、普通机械、叉车、卡丁车、电器产品及零部件；设计、开发、生产、销售；船用发动机、应用产品及零部件、相关配件，并提供相关售后服务及技术服务，电池销售、电力电子元器件销售，机械电气设备销售，货物进出口、技术进出口、润滑油销售。						
重庆大江动力设备制造有限公司	子公司	一般项目：通用设备制造（不含特种设备制造）；农业机械制造；农业机械销售；生产、销售：通用汽油机（按许可证核定事项从事经营）；生产、销售：普通机械、电器机械及器材、健身器材、家用电器、电子产品、新能源蓄能电源、电动工具；从事货物及技术进出口业务。（依法须经批准的项目，经相关部门批准后方可开展经营活动）。	12,000,000.00	1,648,390,046.73	383,221,832.58	1,418,875,466.14	99,210,437.68	86,762,911.59
重庆两江新区宗申小额贷款有限责任公司	子公司	开展各项贷款、票据贴现、资产转让、以自有资金进行股权投资。	510,000,000.00	1,174,496,198.15	807,023,175.05	53,842,799.64	35,812,190.07	30,327,255.88

报告期内取得和处置子公司的情况

适用 不适用

九、公司控制的结构化主体情况

适用 不适用

十、公司面临的风险和应对措施

2024 年上半年，公司面临中美贸易摩擦、汇率波动、市场激烈竞争等经营压力和外部困难。公司经营管理层将与全体员工共同努力，通过以下措施确保公司 2024 年经营目标的顺利完成：

（1）调产能：公司将聚焦核心主业，进一步对现有非主营业务、资产和股权进行清理，提升资产质量和人均效率，优化公司业务、资产和产品结构，为公司健康发展提供保障；

（2）优库存：公司将进一步加强存货管理、订单管理和资金管理，提高公司的资金和存货周转率，确保公司现金流的健康稳定；

（3）去杠杆：公司将继续对现有的金融业务规模进行压缩，严格控制公司对外理财、对外担保等风险；逐步优化公司信贷结构，合理利用上市公司资本运作平台，提高公司的资本储备，降低公司资产负债率，增强公司长期抗风险能力；

（4）降成本：公司将继续加强采购成本、运营成本的管控力度，提升产品质量管控机制；继续加快智能化生产线的布局，提升产品质量稳定性和人均效率；

（5）补短板：公司将优化管理架构和业务流程，提升管理水平和工作效率；加强运营管理、合规治理等方面的专业培训工作，继续提高公司管理层业务能力和专业技巧，强化风险管控意识，培育公司人才梯队。

十一、“质量回报双提升”行动方案贯彻落实情况

公司是否披露了“质量回报双提升”行动方案公告。

是 否

第四节 公司治理

一、报告期内召开的年度股东大会和临时股东大会的有关情况

1、本报告期股东大会情况

会议届次	会议类型	投资者参与比例	召开日期	披露日期	会议决议
2024 年第一次临时股东大会	临时股东大会	38.80%	2024 年 03 月 29 日	2024 年 03 月 30 日	审议通过所有会议议案。详见巨潮资讯网 (www.cninfo.com.cn) 《2024 年第一次临时股东大会决议公告》(公告编号: 2024-07)
2023 年年度股东大会决议	年度股东大会	38.71%	2024 年 04 月 19 日	2024 年 04 月 20 日	审议通过所有会议议案。详见巨潮资讯网 (www.cninfo.com.cn) 《2023 年年度股东大会决议公告》(公告编号: 2024-30)

2、表决权恢复的优先股股东请求召开临时股东大会

适用 不适用

二、公司董事、监事、高级管理人员变动情况

适用 不适用

公司董事、监事和高级管理人员在报告期没有发生变动, 具体可参见 2023 年年报。

三、本报告期利润分配及资本公积金转增股本情况

适用 不适用

公司计划半年度不派发现金红利, 不送红股, 不以公积金转增股本。

四、公司股权激励计划、员工持股计划或其他员工激励措施的实施情况

适用 不适用

1、股权激励

无

2、员工持股计划的实施情况

适用 不适用

报告期内全部有效的员工持股计划情况

员工的范围	员工人数	持有的股票总数 (股)	变更情况	占上市公司股本 总额的比例	实施计划的资金来源
公司部分董事、监事、高级管理人员及核心员工	35	3,901,189	无	0.34%	员工的合法薪酬和法律、行政法规允许的其他方式。

报告期内资产管理机构的变更情况

适用 不适用

报告期内因持有人处置份额等引起的权益变动情况

适用 不适用

报告期内股东权利行使的情况

公司于 2014 年 11 月 7 日和 11 月 24 日，分别召开第八届董事会第三十三次会议和 2014 年第三次临时股东大会，审议通过了《关于公司第一期员工持股计划（草案）及摘要的议案》。

2014 年 12 月 8 日，公司第一期员工持股计划已完成股票购买。公司部分董事、监事、高级管理人员及核心员工共计 35 人参与持股计划，成交总金额为人民币 38,999,867.13 元，购买数量 3,901,189 股，占公司总股本的比例为 0.34%。该计划所购买的股票自公告披露日起锁定 12 个月，锁定期为 2014 年 12 月 9 日至 2015 年 12 月 9 日。公司第一期员工持股计划存续期已于 2015 年 12 月 9 日届满，不会继续展期。

截至本报告披露日，公司第一期员工持股计划所持有的 3,901,189 股公司股票已通过二级市场集中竞价方式全部减持完毕，占公司总股本的 0.34%。

详细情况参见公司在巨潮资讯网 (<http://www.cninfo.com.cn>) 上披露的相关公告及资料。

报告期内员工持股计划的其他相关情形及说明

适用 不适用

员工持股计划管理委员会成员发生变化

适用 不适用

员工持股计划对报告期上市公司的财务影响及相关会计处理

适用 不适用

报告期内员工持股计划终止的情况

适用 不适用

3、其他员工激励措施

适用 不适用

第五节 环境和社会责任

一、重大环保问题情况

上市公司及其子公司是否属于环境保护部门公布的重点排污单位

是 否

环境保护相关政策和行业标准

公司在日常生产经营中严格遵守《中华人民共和国环境保护法》《中华人民共和国大气污染防治法》《中华人民共和国水污染防治法》《中华人民共和国土壤污染防治法》《中华人民共和国固体废物污染环境防治法》《中华人民共和国环境影响评价法》《排污许可管理条例》《中华人民共和国环境保护税法》《企业环境信息依法披露管理办法》《危险废物转移管理办法》《大气污染物综合排放标准 DB50/418-2016》《工业窑炉大气污染物排放标准 DB50/659-2016》《大气污染物综合排放标准 GB16297-1996》《污水综合排放标准 GB8978-1996》《工业企业厂界环境噪声排放标准 GB12348-2008》和《摩托车及汽车配件制造表面涂装大气污染物排放标准 DB 50/660-2016》等法律法规要求。

环境保护行政许可情况

公司各建设项目严格按照《中华人民共和国环境影响评价法》/《排污许可管理办法》等法规开展各项环境保护行政许可。

报告期内新增高端零部件、航空发动机公司新工厂建设项目，已于 2021 年 12 月取得巴南区生态环境局环境影响评价批复，目前新建工厂严格按照环保“三同时”要求进入施工阶段。报告期内新增高端零部件工业探伤技术利用项目环境验收审核，正在开展第二台探伤机环评文件编制和高端零部件排污许可证登记工作。

行业排放标准及生产经营活动中涉及的污染物排放的具体情况

公司或子公司名称	主要污染物及特征污染物的种类	主要污染物及特征污染物的名称	排放方式	排放口数量	排放口分布情况	排放浓度/强度	执行的污染物排放标准	排放总量	核定的排放总量	超标排放情况
重庆宗申发动机制造有限公司	废水	COD/SS/BOD/石油类/动植物油/磷酸盐/甲醛	间歇有规律排放	1 个	/	/	废水综排一级	2.9 万吨	/	/

对污染物的处理

截至目前，公司各类产污环节均按要求建设配套污染治理设施，措施有效、运行稳定、持续达标排放。目前新工厂正在进行各类污染治理设施安装调试工作。同时，公司建立完善的环境保护管理制度，强化污染治理设施运行及日常维护，确保各类污染物持续稳定达标排放。

突发环境事件应急预案

公司委托第三方机构开展环境风险评估，并制定应急预案，每三年更新一次，每年组织突发环境污染事件应急演练，并购买了适合公司的突发环境应急物资。

环境治理和保护的投入及缴纳环境保护税的相关情况

报告期内，公司环保总投资 672.88 万元：其中，环保设备投资 595.77 万元，环境税等其他费用 77.11 万元。

环境自行监测方案

报告期内编制了环境自行监测方案，并按要求委托有资质三方企业进行监测，均达到各项污染物排放标准。

报告期内因环境问题受到行政处罚的情况

公司或子公司名称	处罚原因	违规情形	处罚结果	对上市公司生产经营的影响	公司的整改措施
不适用	不适用	不适用	不适用	不适用	不适用

其他应当公开的环境信息

无。

在报告期内为减少其碳排放所采取的措施及效果

适用 不适用

公司已邀请第三方机构开展碳达峰及碳综合评估，核算当前碳排放情况，预测 2030 年碳排放峰值，寻求降碳途径；同时，持续通过能源管理监控平台监督用能情况、开展高耗能设备节能技术改造，新建 4.8MWP 屋顶光伏发电项目，降低能源消耗。

其他环保相关信息

公司积极响应国家环保政策，开展企业自查工作，严格遵守国家颁布的法律、法规及相关行业规范。公司始终遵循绿色发展理念，认真落实各项环保管理制度，不断推进节能减排与环境保护工作。

二、社会责任情况

公司实行劳动合同制，按照《中华人民共和国劳动合同法》和有关劳动法律法规的规定，严格执行国家用工制度、劳动保护制度、社会保障制度和医疗保障制度，按照国家及当地主管部门的规定、要求，为企业员工缴纳医疗保险金、养老保险金、失业保险金、工伤保险金和公积金。公司切实保护员工的各项权益，为提升企业的凝聚力，实现员工与企业的共同成长而不断努力。公司充分尊重各方利益相关者的合法权益，在经济活动中秉承诚实守信、公平公正的原则，树立良好的企业形象，实现社会、客户、股东、员工等各方利益的协调平衡，促进公司能够平稳健康发展。

1、践行社会公益，传播正能量

公司作为巴南区标杆企业，为强化“政府+企业”双合力，共提供岗位近千个，解决3863名员工就业难题，其中吸引大学生260人、农民工1600人，全年员工稳定率85%以上，为社会就业民生工作做出积极贡献，维护社会和谐稳定。

针对社会爱心扶贫项目，公司联合了中国青少年发展基金会、中国社会福利基金会，开展了“爱心书包”“爱心午餐”

“爱心衣橱”等相应的线上线下活动。

2、构建和谐劳资关系，提升员工满意度

在员工专业能力培训方面，公司2024年积极开展分层分类的专项能力提升培训，受训人次达23000余人次，覆盖生产、技术、行政、国际化、数智化、质量等岗位。

在员工职业发展方面，公司提供公平、公正的职业发展平台，并建立了完善的任职资格体系和人才评价机制，提供员工广阔的职业发展大舞台，专业+管理发展双通道。

在员工关爱方面，每年组织对有毒、有害岗位的职工进行体检，为员工提供免费的健康知识疑难解答和心理咨询。针对公司内部需要资助和困难员工，还特别设立了“金秋助学”和“员工大病关爱”项目，解决员工实际困难，传递宗申温暖大爱。

3、注重股东权益保护，积极回馈投资者

公司严格按照《公司法》《证券法》《深圳证券交易所上市公司自律监管指引第1号——主板上市公司规范运作》等法律法规要求，不断完善公司治理结构，健全内部控制制度，提高公司规范运作水平，防范经营风险，保护全体股东的合法权益。公司董事会、经营管理层高度重视投资者关系管理工作，在日常工作中通过电话、邮件、公司或深交所网站、采访、调研等方式和机构投资者、个人投资者保持多层次、多渠道、方式多样化的广泛沟通，认真听取和回复中小投资者的建议和咨询，并积极与公司指定的信息披露媒体沟通联系，创造良好的舆论环境。

公司坚持按照《关于进一步落实上市公司现金分红有关事项的通知》《上市公司监管指引第3号——上市公司现金分红》和《公司章程》等文件的规定和要求，合规、合理制定利润分配政策，积极回馈广大投资者，与投资者共同分享企业发展成果。自2003年公司重组以来，已经累计分红20次，累计分红金额为32.29亿元。公司最近三年累计派发现金分红8.59亿元。

第六节 重要事项

一、公司实际控制人、股东、关联方、收购人以及公司等承诺相关方在报告期内履行完毕及截至报告期末超期未履行完毕的承诺事项

适用 不适用

承诺事由	承诺方	承诺类型	承诺内容	承诺时间	承诺期限	履行情况
首次公开发行或再融资时所作承诺	左宗申	股份限售	公司实际控制人及董事长左宗申先生于 2013 年 5 月 2 日作出承诺：将其持有的原于 2011 年 10 月 17 日可解禁上市的 2,210 万股限售股份自愿予以继续锁定，锁定期三年，锁定期延长至 2016 年 5 月 2 日，该等股份锁定期满后，若公司股票二级市场价格低于 7.89 元/股（公司实施了 2012 年至 2023 年利润分配方案后，对原承诺价格“10 元/股”作了相应除权处理），将不会通过二级市场进行减持。	2013 年 05 月 02 日	三年	无违反承诺情况出现。
其他对公司中小股东所作承诺	重庆宗申高速艇发展有限公司	股份限售	公司控股股东宗申高速艇公司于 2008 年 7 月 7 日作出追加承诺：(1) 我司所持有的即将于 2009 年 1 月 25 日解禁上市的股份，自 2009 年 1 月 26 日起自愿继续锁定三年；(2) 若宗申动力二级市场股价低于 10.74 元/股（公司实施了 2008 年至 2023 年利润分配方案后，对原承诺价格“30 元/股”作了相应除权处理），将不会通过二级市场进行减持。	2008 年 07 月 07 日	三年	无违反承诺情况出现。
其他承诺	东莞锂智慧原始股东	增持承诺	东莞锂智慧原始股东承诺，东莞锂智慧原始股东将在公司支付第一期标的资产收购价款后 24 个月内择机在二级市场购买公司股票，购买资金额度不低于人民币 2,500 万元（其中，自公司支付第一期标的资产收购价款后 12 个月内的购买资金额度不低于 1,500 万元），并在购买后 5 个工作日内全部质押给公司或公司指定第三方。	2023 年 05 月 24 日	2023 年 7 月 11 日-2025 年 7 月 11 日	严格履行承诺。 截至 2024 年 6 月 30 日，东莞锂智慧原始股东增持公司股票金额共计 15,026,333 元，并完成上述金额对应持股数量 1,282,800 股的股票质押登记手续。
其他承诺	东莞锂智慧原始股东	业绩承诺	东莞锂智慧原始股东承诺，东莞锂智慧在 2023 年度、2024 年度、2025 年度实现的净利润数额分别不低于人民币 3,500 万元、4,500 万元、5,500 万元。若东莞锂智慧任一年度实际实现的净利润数（指经过公司聘请且符合《中华人民共和国证券法》规定的	2023 年 05 月 24 日	2023 年度-2025 年度	严格履行承诺。 截至 2024 年 6 月 30 日，公司已收到业绩承诺方东莞锂智慧原始股东缴纳的业绩补偿款 2,218.77 万元人民币。

		会计师事务所审计、扣除非经常性损益后归属于母公司股东的税后净利润)加上之前年度超过承诺数的利润数(如有)低于该年度承诺利润数额,则东莞锂智慧原始股东应按股权收购协议约定方式向公司进行补偿。			
承诺是否按时履行		是			
如承诺超期未履行完毕的,应当详细说明未完成履行的具体原因及下一步的工作计划		不适用			

二、控股股东及其他关联方对上市公司的非经营性占用资金情况

适用 不适用

公司报告期不存在控股股东及其他关联方对上市公司的非经营性占用资金。

三、违规对外担保情况

适用 不适用

公司报告期无违规对外担保情况。

四、聘任、解聘会计师事务所情况

半年度财务报告是否已经审计

是 否

公司半年度报告未经审计。

五、董事会、监事会对会计师事务所本报告期“非标准审计报告”的说明

适用 不适用

六、董事会对上年度“非标准审计报告”相关情况的说明

适用 不适用

七、破产重整相关事项

适用 不适用

公司报告期未发生破产重整相关事项。

八、诉讼事项

重大诉讼仲裁事项

适用 不适用

本报告期公司无重大诉讼、仲裁事项。

其他诉讼事项

适用 不适用

九、处罚及整改情况

适用 不适用

公司报告期不存在处罚及整改情况。

十、公司及其控股股东、实际控制人的诚信状况

适用 不适用

十一、重大关联交易

1、与日常经营相关的关联交易

适用 不适用

关联交易方	关联关系	关联交易类型	关联交易内容	关联交易定价原则	关联交易价格	关联交易金额（万元）	占同类交易金额的比例	获批的交易额度（万元）	是否超过获批额度	关联交易结算方式	可获得的同类交易市价	披露日期	披露索引
重庆赛科龙摩托车制造有限公司	左宗申间接控制的法人	销售商品	整机及配件	市场定价	市场定价	26,196.36	48.14%	47,500	否	按月结算	不适用	2024年03月30日	http://www.cninfo.com.cn
合计				--	--	26,196.36	--	47,500	--	--	--	--	--
大额销货退回的详细情况				无									
按类别对本期将发生的日常关联交易进行总金额预计的，在报告期内的实际履行情况（如有）				报告期内，公司严格按照公司 2023 年年度股东大会审议通过的《关于与关联方签署关联交易框架协议的议案》确定的原则进行关联交易。									
交易价格与市场参考价格差异较大的原因（如适用）				不适用									

2、资产或股权收购、出售发生的关联交易

适用 不适用

公司报告期未发生资产或股权收购、出售的关联交易。

3、共同对外投资的关联交易

适用 不适用

共同投资方	关联关系	被投资企业的名称	被投资企业的主营业务	被投资企业的注册资本	被投资企业的总资产（万元）	被投资企业的净资产（万元）	被投资企业的净利润（万元）
重庆宗申投资有限公司	左宗申间接控制的法人	重庆宗申新智造科技有限公司	一般项目：企业管理咨询；信息咨询（不含许可类信息咨询服务）；技术服务、技术开发、技术咨询、技术交流、技术转	134,600 万人民币	67,545.49	67,296.85	-3.15

			让、技术推广。				
被投资企业的重大在建项目的进展情况（如有）	不适用						

4、关联债权债务往来

适用 不适用

公司报告期不存在关联债权债务往来。

5、与存在关联关系的财务公司的往来情况

适用 不适用

公司与存在关联关系的财务公司与关联方之间不存在存款、贷款、授信或其他金融业务。

6、公司控股的财务公司与关联方的往来情况

适用 不适用

公司控股的财务公司与关联方之间不存在存款、贷款、授信或其他金融业务。

7、其他重大关联交易

适用 不适用

十二、重大合同及其履行情况

1、托管、承包、租赁事项情况

（1）托管情况

适用 不适用

公司报告期不存在托管情况。

（2）承包情况

适用 不适用

公司报告期不存在承包情况。

（3）租赁情况

适用 不适用

公司报告期不存在租赁情况。

2、重大担保

适用 不适用

单位：万元

公司及其子公司对外担保情况（不包括对子公司的担保）

担保对象名称	担保额度 相关公告 披露日期	担保额度	实际发生 日期	实际担保 金额	担保类型	担保物 (如有)	反担保情 况(如有)	担保期	是否履 行完毕	是否为 关联方 担保
无										
报告期内审批的对外担保 额度合计(A1)			0	报告期内对外担保实 际发生额合计(A2)						0
报告期末已审批的对外担 保额度合计(A3)			0	报告期末实际对外担 保余额合计(A4)						0
公司对子公司的担保情况										
担保对象名称	担保额度 相关公告 披露日期	担保额度	实际发生 日期	实际担保 金额	担保类型	担保物 (如有)	反担保情 况(如有)	担保期	是否履 行完毕	是否为 关联方 担保
重庆宗申发 动机制造有 限公司	2024年03 月30日	84,000	2023年03 月14日	5,022.18	连带责任 担保			债务履行期 限届满之日 后三年止	否	否
			2024年03 月05日	9,500	连带责任 担保			债务履行期 限届满之次 日起三年	否	否
			2024年03 月29日	20,000	连带责任 担保			债务履行期 限届满日起 三年	否	否
			2024年06 月05日	30,000	连带责任 担保			债务履行期 限届满之日 起三年	否	否
重庆宗申通 用动力机械 有限公司	2024年03 月30日	71,000	2023年03 月08日	2,138.04	连带责任 担保			债务履行期 限届满之日 起三年	否	否
			2023年10 月17日	10,245.35	连带责任 担保			债务履行期 限届满日起 三年	否	否
			2024年03 月05日	9,835.39	连带责任 担保			债务履行期 限届满之日 后三年止	否	否
			2024年03 月05日	1,800	连带责任 担保			债务履行期 限届满之次 日起三年	否	否
重庆大江动 力设备制造 有限公司	2024年03 月30日	109,000	2023年08 月03日	14,980	连带责任 担保			债务履行期 限届满之日 起三年	否	否
			2023年08 月03日	4,750	连带责任 担保			债务履行期 限届满之日 起三年	否	否
			2023年10 月17日	10,013.62	连带责任 担保			债务履行期 限届满之日 后三年止	否	否
			2023年10 月17日	2,000	连带责任 担保			债务履行期 限届满之日 后三年	否	否
			2023年10 月18日	3,000	连带责任 担保			债务履行期 限届满之日 起三年	否	否
			2024年03 月05日	9,523.62	连带责任 担保			债务履行期 限届满日起 三年	否	否
			2024年03 月29日	103.42	连带责任 担保			债务履行期 限届满之日	否	否

								起三年		
东莞市锂智慧能源有限公司	2024年03月30日	30,000				连带责任担保				
重庆宗申商业保理有限公司	2024年03月30日	10,000				连带责任担保				
重庆宗申融资租赁有限公司	2024年03月30日	10,000				连带责任担保				
重庆百诺达进出口贸易有限公司	2024年03月30日	3,000	2023年06月30日	68		连带责任担保		债务履行期限届满之日起三年	否	否
重庆杜卡申瑞国际贸易有限公司	2024年03月30日	3,000				连带责任担保				
报告期内审批对子公司担保额度合计 (B1)			320,000			报告期内对子公司担保实际发生额合计 (B2)				95,046.2
报告期末已审批的对子公司担保额度合计 (B3)			320,000			报告期末对子公司实际担保余额合计 (B4)				132,979.62
子公司对子公司的担保情况										
担保对象名称	担保额度相关公告披露日期	担保额度	实际发生日期	实际担保金额	担保类型	担保物 (如有)	反担保情况 (如有)	担保期	是否履行完毕	是否为关联方担保
重庆宗申通用动力机械有限公司	2024年03月30日	25,000	2023年05月22日	2,662.43	连带责任担保			债务履行期限届满期间	否	否
报告期内审批对子公司担保额度合计 (C1)			25,000			报告期内对子公司担保实际发生额合计 (C2)				2,662.43
报告期末已审批的对子公司担保额度合计 (C3)			25,000			报告期末对子公司实际担保余额合计 (C4)				2,662.43
公司担保总额 (即前三大项的合计)										
报告期内审批担保额度合计 (A1+B1+C1)			345,000			报告期内担保实际发生额合计 (A2+B2+C2)				97,708.63
报告期末已审批的担保额度合计 (A3+B3+C3)			345,000			报告期末实际担保余额合计 (A4+B4+C4)				135,642.05
实际担保总额 (即 A4+B4+C4) 占公司净资产的比例										28.19%
其中:										
为股东、实际控制人及其关联方提供担保的余额 (D)										0
直接或间接为资产负债率超过 70% 的被担保对象提供的债务担保余额 (E)										44,370.66
担保总额超过净资产 50% 部分的金额 (F)										0
上述三项担保金额合计 (D+E+F)										44,370.66
对未到期担保合同, 报告期内发生担保责任或有证据表明有可能承担连带清偿责任的情况说明						不适用				

(如有)	
违反规定程序对外提供担保的说明(如有)	不适用

3、委托理财

适用 不适用

单位：万元

具体类型	委托理财的资金来源	委托理财发生额	未到期余额	逾期未收回的金额	逾期未收回理财已计提减值金额
银行理财产品	募集资金	0	0	0	0
银行理财产品	自有资金	53,000	22,000	0	0
其他类	自有资金	0	0	0	0
合计		53,000	22,000	0	0

单项金额重大或安全性较低、流动性较差的高风险委托理财具体情况

适用 不适用

单位：万元

受托机构名称（或受托人姓名）	受托机构（或受托人）类型	产品类型	金额	资金来源	起始日期	终止日期	资金投向	报酬确定方式	参考年化收益率	预期收益（如有）	报告期实际损益金额	报告期损益实际收回情况	本年度计提减值准备金额（如有）	是否经过法定程序	未来是否还有委托理财计划	事项概述及相关查询索引（如有）
建设银行	银行	结构性存款	10,000	自有资金	2023年07月03日	2024年01月03日	其他	协议约定	2.69%	1.01	1.01	是		是	否	
中国银行	银行	结构性存款	9,000	自有资金	2023年09月11日	2024年03月13日	其他	协议约定	2.40%	40.2	40.2	是		是	否	
工商银行	银行	结构性存款	5,000	自有资金	2023年09月18日	2024年01月16日	其他	协议约定	2.80%	5.43	5.43	是		是	否	
建设银行	银行	结构性存款	5,000	自有资金	2023年11月27日	2024年05月27日	其他	协议约定	2.68%	50.9	50.9	是		是	否	
兴业银行	银行	结构性存款	6,000	自有资金	2023年11月29日	2024年05月22日	其他	协议约定	2.57%	56.85	56.85	是		是	否	
中信银行	银行	结构性存款	5,000	自有资金	2023年12月09日	2024年06月06日	其他	协议约定	1.25%	22.98	22.98	是		是	否	
兴业银行	银行	结构性存款	5,000	自有资金	2023年12月27日	2024年04月29日	其他	协议约定	2.85%	43.83	43.83	是		是	否	
兴业银行	银行	结构性存款	5,000	自有资金	2023年12月27日	2024年05月22日	其他	协议约定	2.63%	48.29	48.29	是		是	否	
建设银行	银行	结构性存款	10,000	自有资金	2024年01月16日	2024年07月16日	其他	协议约定	2.70%	116.54	116.54	否		是	否	
工商银行	银行	结构性存款	5,000	自有资金	2024年01月19日	2024年04月22日	其他	协议约定	2.79%	33.89	33.89	是		是	否	
中国银行	银行	结构性存款	9,000	自有资金	2024年03月26日	2024年09月26日	其他	协议约定	2.80%	33.84	33.84	否		是	否	
工商银行	银行	结构性存款	3,000	自有资金	2024年04月30日	2024年07月09日	其他	协议约定	2.29%	11.01	11.01	否		是	否	
中国银行	银行	结构性存款	960	自有资金	2024年01月08日	2024年02月20日	其他	协议约定	3.84%	4.1	4.1	是		是	否	
中国银行	银行	结构性存款	1,040	自有资金	2024年01月08日	2024年02月19日	其他	协议约定	1.24%	1.4	1.4	是		是	否	
中国银行	银行	结构性存款	2,000	自有资金	2024年02月23日	2024年04月01日	其他	协议约定	2.60%	5.11	5.11	是		是	否	
兴业银行	银行	结构性存款	1,000	自有资金	2024年02月26日	2024年04月03日	其他	协议约定	2.55%	2.44	2.44	是		是	否	
兴业银行	银行	结构性存款	1,000	自有	2024年04	2024年05	其他	协议	2.57%	2.52	2.52	是		是	否	

				资金	月 11 日	月 19 日		约定								
兴业银行	银行	结构性存款	1,000	自有资金	2024 年 05 月 22 日	2024 年 06 月 28 日	其他	协议约定	2.43%	2.32	2.32	是		是	否	
兴业银行	银行	结构性存款	1,000	自有资金	2024 年 06 月 03 日	2024 年 06 月 28 日	其他	协议约定	2.35%	1.52	1.52	是		是	否	
合计			85,000	--	--	--	--	--	--	484.18	484.18	--		--	--	--

注：以上预期收益为本报告期的预期收益（包括公允价值变动损益）

委托理财出现预期无法收回本金或存在其他可能导致减值的情形

适用 不适用

4、其他重大合同

适用 不适用

公司报告期不存在其他重大合同。

十三、其他重大事项的说明

适用 不适用

公司报告期不存在需要说明的其他重大事项。

十四、公司子公司重大事项

适用 不适用

第七节 股份变动及股东情况

一、股份变动情况

1、股份变动情况

单位：股

	本次变动前		本次变动增减（+，-）					本次变动后	
	数量	比例	发行新股	送股	公积金转股	其他	小计	数量	比例
一、有限售条件股份	253,687,195	22.16%						253,687,195	22.16%
1、国家持股									
2、国有法人持股									
3、其他内资持股	253,687,195	22.16%						253,687,195	22.16%
其中：境内法人持股	230,192,114	20.10%						230,192,114	20.10%
境内自然人持股	23,495,081	2.05%						23,495,081	2.05%
4、外资持股									
其中：境外法人持股									
境外自然人持股									
二、无限售条件股份	891,339,725	77.84%						891,339,725	77.84%
1、人民币普通股	891,339,725	77.84%						891,339,725	77.84%
2、境内上市的外资股									
3、境外上市的外资股									
4、其他									
三、股份总数	1,145,026,920	100.00%						1,145,026,920	100.00%

股份变动的理由

 适用 不适用

股份变动的批准情况

 适用 不适用

股份变动的过户情况

 适用 不适用

股份回购的实施进展情况

适用 不适用

采用集中竞价方式减持回购股份的实施进展情况

适用 不适用

股份变动对最近一年和最近一期基本每股收益和稀释每股收益、归属于公司普通股股东的每股净资产等财务指标的影响

适用 不适用

公司认为必要或证券监管机构要求披露的其他内容

适用 不适用

2、限售股份变动情况

适用 不适用

二、证券发行与上市情况

适用 不适用

三、公司股东数量及持股情况

单位：股

报告期末普通股股东总数	144,367			报告期末表决权恢复的优先股股东总数 (如有)(参见注8)	0			
持股 5%以上的普通股股东或前 10 名普通股股东持股情况 (不含通过转融通出借股份)								
股东名称	股东性质	持股比例	报告期末持有的普通股数量	报告期内增减变动情况	持有有限售条件的普通股数量	持有无限售条件的普通股数量	质押、标记或冻结情况	
							股份状态	数量
重庆宗申高速艇开发有限公司	境内非国有法人	20.10%	230,192,114	0	230,192,114	0	质押	90,000,000
西藏国龙实业有限公司	境内非国有法人	18.11%	207,384,700	0	0	207,384,700	质押	84,000,000
左宗申	境内自然人	2.64%	30,227,200	0	22,670,400	7,556,800	不适用	0
香港中央结算有限公司	境外法人	0.73%	8,301,645	-4,680,105	0	8,301,645	不适用	0
重庆宗申动力机械股份有限公司第一期员工持股计划	其他	0.34%	3,901,189	0	0	3,901,189	不适用	0
中信银行股份有限公司-永赢低碳环保智选混合型发起式证券投资基金	其他	0.28%	3,259,300	3,259,300	0	3,259,300	不适用	0
招商银行股份有限公司-南方中证 1000 交易型开放式指数证券投资基金	其他	0.27%	3,090,600	2,252,500	0	3,090,600	不适用	0
刘国昌	境内自然人	0.23%	2,610,000	10,000	0	2,610,000	不适用	0
周和平	境内自然人	0.22%	2,531,900	455,500	0	2,531,900	不适用	0
罗妙嫦	境内自然人	0.20%	2,309,182	359,100	0	2,309,182	不适用	0
战略投资者或一般法人因配售新股成为前 10 名普通股股东的	不适用							

情况（如有）（参见注 3）			
上述股东关联关系或一致行动的说明	据本公司掌握的资料显示，公司控股股东重庆宗申高速艇开发有限公司与左宗申先生存在关联关系，属于一致行动人；除此之外，公司未知其他股东间是否存在关联关系，也未知其他股东是否属于一致行动人。		
上述股东涉及委托/受托表决权、放弃表决权情况的说明	不适用		
前 10 名股东中存在回购专户的特别说明（如有）（参见注 11）	不适用		
前 10 名无限售条件普通股股东持股情况（不含通过转融通出借股份、高管锁定股）			
股东名称	报告期末持有无限售条件普通股股份数量	股份种类	
		股份种类	数量
西藏国龙实业有限公司	207,384,700	人民币普通股	207,384,700
香港中央结算有限公司	8,301,645	人民币普通股	8,301,645
左宗申	7,556,800	人民币普通股	7,556,800
重庆宗申动力机械股份有限公司—第一期员工持股计划	3,901,189	人民币普通股	3,901,189
中信银行股份有限公司—永赢低碳环保智选混合型发起式证券投资基金	3,259,300	人民币普通股	3,259,300
招商银行股份有限公司—南方中证 1000 交易型开放式指数证券投资基金	3,090,600	人民币普通股	3,090,600
刘国昌	2,610,000	人民币普通股	2,610,000
周和平	2,531,900	人民币普通股	2,531,900
罗妙嫦	2,309,182	人民币普通股	2,309,182
交通银行股份有限公司—永赢成长领航混合型证券投资基金	2,129,693	人民币普通股	2,129,693
前 10 名无限售条件普通股股东之间，以及前 10 名无限售条件普通股股东和前 10 名普通股股东之间关联关系或一致行动的说明	据本公司掌握的资料显示，公司未知以上 10 位无限售流通股股东间是否存在关联关系，也未知该等股东是否属于上市公司持股变动信息披露管理办法中规定的一致行动人。		
前 10 名普通股股东参与融资融券业务情况说明（如有）（参见注 4）	西藏国龙实业有限公司于报告期末持有公司无限售股份数量为 207,384,700 股，其中 62,000,000 股为通过信用账户持有；刘国昌于报告期末持有公司无限售股份数量为 2,610,000 股，其中 1,424,000 股为通过信用账户持有。		

持股 5%以上股东、前 10 名股东及前 10 名无限售流通股股东参与转融通业务出借股份情况

适用 不适用

单位：股

持股 5%以上股东、前 10 名股东及前 10 名无限售流通股股东参与转融通业务出借股份情况								
股东名称（全称）	期初普通账户、信用账户持股		期初转融通出借股份且尚未归还		期末普通账户、信用账户持股		期末转融通出借股份且尚未归还	
	数量合计	占总股本的比例	数量合计	占总股本的比例	数量合计	占总股本的比例	数量合计	占总股本的比例
招商银行股份有限公司—南方中证 1000 交易型开放式指数证券投资基金	838,100	0.07%	192,900	0.02%	838,100	0.07%	85,400	0.01%

前 10 名股东及前 10 名无限售流通股股东因转融通出借/归还原因导致较上期发生变化

适用 不适用

公司前 10 名普通股股东、前 10 名无限售条件普通股股东在报告期内是否进行约定购回交易

是 否

公司前 10 名普通股股东、前 10 名无限售条件普通股股东在报告期内未进行约定购回交易。

四、董事、监事和高级管理人员持股变动

适用 不适用

公司董事、监事和高级管理人员在报告期持股情况没有发生变动，具体可参见 2023 年年报。

五、控股股东或实际控制人变更情况

控股股东报告期内变更

适用 不适用

公司报告期控股股东未发生变更。

实际控制人报告期内变更

适用 不适用

公司报告期实际控制人未发生变更。

第八节 优先股相关情况

适用 不适用

报告期公司不存在优先股。

第九节 债券相关情况

适用 不适用

第十节 财务报告

一、审计报告

半年度报告是否经过审计

是 否

公司半年度财务报告未经审计。

二、财务报表

财务附注中报表的单位为：元

1、合并资产负债表

编制单位：重庆宗申动力机械股份有限公司

2024 年 06 月 30 日

单位：元

项目	期末余额	期初余额
流动资产：		
货币资金	1,548,020,875.51	1,399,609,282.40
结算备付金		
拆出资金		
交易性金融资产	235,862,079.52	539,062,827.15
衍生金融资产		310,656.39
应收票据		
应收账款	2,076,652,208.29	1,511,095,796.19
应收款项融资	727,277,680.20	711,311,747.53
预付款项	74,239,489.20	59,713,198.50
应收保费		
应收分保账款		
应收分保合同准备金		
其他应收款	63,320,676.17	48,473,256.79
其中：应收利息	2,182,500.00	
应收股利	2,471,100.00	2,471,100.00
其他应收款	58,667,076.17	46,002,156.79
买入返售金融资产		
存货	936,821,207.88	842,038,474.62
其中：数据资源		
合同资产	3,044,534.53	5,408,163.39
持有待售资产		
一年内到期的非流动资产	110,666,482.99	132,994,722.76
其他流动资产	68,879,186.73	86,373,171.19

流动资产合计	5,844,784,421.02	5,336,391,296.91
非流动资产：		
发放贷款和垫款	997,010,361.82	958,291,600.92
债权投资		
其他债权投资		
长期应收款	63,682,539.65	40,763,131.20
长期股权投资	631,803,429.53	308,508,199.23
其他权益工具投资		
其他非流动金融资产		
投资性房地产	63,334,500.18	64,717,933.09
固定资产	1,536,238,383.80	1,060,100,298.00
在建工程	131,501,065.41	446,065,861.49
生产性生物资产		
油气资产		
使用权资产	102,659,826.77	92,336,595.10
无形资产	312,330,092.84	322,637,814.84
其中：数据资源		
开发支出	15,224,807.43	6,069,528.81
其中：数据资源		
商誉	1,091,142,329.72	1,091,142,329.72
长期待摊费用	81,964,294.94	69,989,937.07
递延所得税资产	132,721,583.66	129,875,350.35
其他非流动资产	168,070,646.80	184,860,477.51
非流动资产合计	5,327,683,862.55	4,775,359,057.33
资产总计	11,172,468,283.57	10,111,750,354.24
流动负债：		
短期借款	171,210,509.56	284,262,548.83
向中央银行借款		
拆入资金		
交易性金融负债		
衍生金融负债	646,423.71	61,357.47
应付票据	362,277,557.28	299,971,050.27
应付账款	1,500,504,812.91	1,541,553,698.48
预收款项	19,115,609.09	11,260,178.17
合同负债	81,485,443.50	112,665,166.72
卖出回购金融资产款		
吸收存款及同业存放		
代理买卖证券款		
代理承销证券款		
应付职工薪酬	95,478,104.28	119,980,338.30
应交税费	33,451,534.02	32,057,732.58
其他应付款	274,066,813.07	214,203,843.55

其中：应付利息		
应付股利	1,540,000.00	
其他应付款	272,526,813.07	214,203,843.55
应付手续费及佣金		
应付分保账款		
持有待售负债		
一年内到期的非流动负债	336,740,284.92	359,186,470.96
其他流动负债	5,067,653.80	7,091,762.42
流动负债合计	2,880,044,746.14	2,982,294,147.75
非流动负债：		
保险合同准备金		
长期借款	1,906,100,000.00	729,000,000.00
应付债券		
其中：优先股		
永续债		
租赁负债	72,546,663.37	67,778,501.35
长期应付款	828,538,118.78	801,124,061.86
长期应付职工薪酬		
预计负债	6,740,745.98	5,896,699.77
递延收益	118,840,113.03	120,277,527.53
递延所得税负债	73,403,413.34	73,276,809.01
其他非流动负债	48,600,000.00	97,200,000.00
非流动负债合计	3,054,769,054.50	1,894,553,599.52
负债合计	5,934,813,800.64	4,876,847,747.27
所有者权益：		
股本	1,145,026,920.00	1,145,026,920.00
其他权益工具		
其中：优先股		
永续债		
资本公积	543,127,861.42	545,024,923.56
减：库存股		
其他综合收益	-19,572,515.78	-12,892,168.03
专项储备		
盈余公积	595,061,066.16	595,061,066.16
一般风险准备	20,405,371.58	20,405,371.58
未分配利润	2,528,038,353.18	2,532,401,038.56
归属于母公司所有者权益合计	4,812,087,056.56	4,825,027,151.83
少数股东权益	425,567,426.37	409,875,455.14
所有者权益合计	5,237,654,482.93	5,234,902,606.97
负债和所有者权益总计	11,172,468,283.57	10,111,750,354.24

法定代表人：黄培国

主管会计工作负责人：刘源洪

会计机构负责人：夏丹

2、母公司资产负债表

单位：元

项目	期末余额	期初余额
----	------	------

流动资产：		
货币资金	161,180,281.45	157,788,605.60
交易性金融资产	14,248,112.09	36,435,856.37
衍生金融资产		191,858.05
应收票据		
应收账款	174,075,653.17	158,307,924.28
应收款项融资	69,773,111.59	80,537,545.46
预付款项	10,876,717.89	12,393,839.35
其他应收款	378,248,464.24	378,324,898.90
其中：应收利息		
应收股利	6,081,100.00	2,471,100.00
其他应收款	372,167,364.24	375,853,798.90
存货	169,604,616.50	147,827,233.30
其中：数据资源		
合同资产		
持有待售资产		
一年内到期的非流动资产		
其他流动资产		4,262,014.35
流动资产合计	978,006,956.93	976,069,775.66
非流动资产：		
债权投资		
其他债权投资		
长期应收款		
长期股权投资	4,056,868,601.54	3,723,573,371.24
其他权益工具投资		
其他非流动金融资产		
投资性房地产	109,394,822.32	111,715,621.89
固定资产	727,416,165.33	454,150,265.34
在建工程	85,643,773.97	272,774,360.62
生产性生物资产		
油气资产		
使用权资产	1,655,688.22	2,145,735.40
无形资产	130,714,894.94	128,828,254.32
其中：数据资源		
开发支出		
其中：数据资源		
商誉		
长期待摊费用	26,734,406.95	20,811,074.72
递延所得税资产	24,420,022.67	28,363,187.64
其他非流动资产	6,887,335.92	21,540,038.01
非流动资产合计	5,169,735,711.86	4,763,901,909.18
资产总计	6,147,742,668.79	5,739,971,684.84

流动负债：		
短期借款		50,042,777.78
交易性金融负债		
衍生金融负债	138,530.55	
应付票据	8,038,228.11	77,519,603.96
应付账款	47,515,805.67	35,303,755.08
预收款项	1,196,729.93	953,190.89
合同负债	13,602,305.35	19,233,794.97
应付职工薪酬	12,985,158.13	19,924,862.59
应交税费	2,325,072.67	1,326,534.15
其他应付款	751,444,041.25	522,485,101.08
其中：应付利息		
应付股利		
其他应付款	751,444,041.25	522,485,101.08
持有待售负债		
一年内到期的非流动负债	93,081,685.63	273,178,272.09
其他流动负债	8,238.97	6,556.42
流动负债合计	930,335,796.26	999,974,449.01
非流动负债：		
长期借款	1,228,000,000.00	423,000,000.00
应付债券		
其中：优先股		
永续债		
租赁负债	676,845.33	1,175,493.15
长期应付款		
长期应付职工薪酬		
预计负债		
递延收益	78,051,653.29	81,439,536.53
递延所得税负债	18,972,050.47	22,779,452.65
其他非流动负债	48,600,000.00	97,200,000.00
非流动负债合计	1,374,300,549.09	625,594,482.33
负债合计	2,304,636,345.35	1,625,568,931.34
所有者权益：		
股本	1,145,026,920.00	1,145,026,920.00
其他权益工具		
其中：优先股		
永续债		
资本公积	643,431,740.36	646,068,796.52
减：库存股		
其他综合收益	1,192,371.96	2,222,962.76
专项储备		
盈余公积	558,657,192.81	558,657,192.81
未分配利润	1,494,798,098.31	1,762,426,881.41
所有者权益合计	3,843,106,323.44	4,114,402,753.50
负债和所有者权益总计	6,147,742,668.79	5,739,971,684.84

3、合并利润表

单位：元

项目	2024 年半年度	2023 年半年度
一、营业总收入	4,812,971,012.08	4,064,140,781.03
其中：营业收入	4,743,591,223.25	3,972,338,023.33
利息收入	69,377,902.04	91,792,557.23
已赚保费		
手续费及佣金收入	1,886.79	10,200.47
二、营业总成本	4,456,576,140.51	3,749,587,657.25
其中：营业成本	4,060,775,569.37	3,384,790,500.89
利息支出		
手续费及佣金支出		
退保金		
赔付支出净额		
提取保险责任准备金净额		
保单红利支出		
分保费用		
税金及附加	18,735,532.59	17,783,021.80
销售费用	110,308,492.80	109,955,226.35
管理费用	114,345,643.61	97,508,517.44
研发费用	143,617,612.42	140,252,863.59
财务费用	8,793,289.72	-702,472.82
其中：利息费用	51,512,631.31	32,087,155.01
利息收入	8,944,532.76	8,287,823.77
加：其他收益	26,022,708.60	15,221,936.50
投资收益（损失以“—”号填列）	32,288,310.57	22,433,706.03
其中：对联营企业和合营企业的投资收益	2,968,261.12	6,225,059.06
以摊余成本计量的金融资产终止确认收益		
汇兑收益（损失以“—”号填列）		
净敞口套期收益（损失以“—”号填列）		
公允价值变动收益（损失以“—”号填列）	-24,096,470.26	-26,280,630.21
信用减值损失（损失以“—”号填列）	-37,729,628.76	-17,227,038.58
资产减值损失（损失以“—”号填列）	-11,310,416.64	-7,319,142.36
资产处置收益（损失以“—”号填列）	528,748.12	775,802.35
三、营业利润（亏损以“—”号填	342,098,123.20	302,157,757.51

列)		
加：营业外收入	1,109,404.17	909,903.38
减：营业外支出	2,194,225.07	959,470.13
四、利润总额（亏损总额以“—”号填列）	341,013,302.30	302,108,190.76
减：所得税费用	41,924,887.85	29,487,263.63
五、净利润（净亏损以“—”号填列）	299,088,414.45	272,620,927.13
（一）按经营持续性分类		
1.持续经营净利润（净亏损以“—”号填列）	299,088,414.45	272,620,927.13
2.终止经营净利润（净亏损以“—”号填列）		
（二）按所有权归属分类		
1.归属于母公司股东的净利润（净亏损以“—”号填列）	281,894,044.62	259,402,645.21
2.少数股东损益（净亏损以“—”号填列）	17,194,369.83	13,218,281.92
六、其他综合收益的税后净额	-6,680,347.75	15,884,858.82
归属母公司所有者的其他综合收益的税后净额	-6,680,347.75	15,884,858.82
（一）不能重分类进损益的其他综合收益		
1.重新计量设定受益计划变动额		
2.权益法下不能转损益的其他综合收益		
3.其他权益工具投资公允价值变动		
4.企业自身信用风险公允价值变动		
5.其他		
（二）将重分类进损益的其他综合收益	-6,680,347.75	15,884,858.82
1.权益法下可转损益的其他综合收益	-1,030,590.80	1,883,810.41
2.其他债权投资公允价值变动		
3.金融资产重分类计入其他综合收益的金额		
4.其他债权投资信用减值准备		
5.现金流量套期储备		
6.外币财务报表折算差额	-5,649,756.95	14,001,048.41
7.其他		
归属于少数股东的其他综合收益的税后净额		
七、综合收益总额	292,408,066.70	288,505,785.95
归属于母公司所有者的综合收益总额	275,213,696.87	275,287,504.03
归属于少数股东的综合收益总额	17,194,369.83	13,218,281.92
八、每股收益：		
（一）基本每股收益	0.2462	0.2265
（二）稀释每股收益	0.2462	0.2265

法定代表人：黄培国

主管会计工作负责人：刘源洪

会计机构负责人：夏丹

4、母公司利润表

单位：元

项目	2024 年半年度	2023 年半年度
一、营业收入	450,934,326.02	421,014,571.90
减：营业成本	398,540,399.54	363,218,107.79
税金及附加	3,509,188.26	3,258,687.82
销售费用	7,951,187.90	7,450,098.82
管理费用	21,081,986.43	19,446,465.23
研发费用	14,950,368.16	14,991,819.75
财务费用	-3,498,522.53	-17,404,221.53
其中：利息费用	8,053,122.91	4,531,022.83
利息收入	11,768,322.15	19,573,982.25
加：其他收益	4,079,513.95	1,482,600.19
投资收益（损失以“—”号填列）	31,519,151.54	106,419,719.06
其中：对联营企业和合营企业的投资收益	2,968,261.12	6,225,059.06
以摊余成本计量的金融资产终止确认收益（损失以“—”号填列）		
净敞口套期收益（损失以“—”号填列）		
公允价值变动收益（损失以“—”号填列）	-22,518,132.88	-724,773.49
信用减值损失（损失以“—”号填列）	254,967.20	-1,589,905.02
资产减值损失（损失以“—”号填列）	-2,465,698.33	-1,995,138.60
资产处置收益（损失以“—”号填列）	44,575.65	340,352.88
二、营业利润（亏损以“—”号填列）	19,314,095.39	133,986,469.04
加：营业外收入	163,628.05	374,565.56
减：营业外支出	714,013.75	104,811.04
三、利润总额（亏损总额以“—”号填列）	18,763,709.69	134,256,223.56
减：所得税费用	135,762.79	2,267,787.20
四、净利润（净亏损以“—”号填列）	18,627,946.90	131,988,436.36
（一）持续经营净利润（净亏损以“—”号填列）	18,627,946.90	131,988,436.36
（二）终止经营净利润（净亏损以“—”号填列）		
五、其他综合收益的税后净额	-1,030,590.80	1,883,810.41
（一）不能重分类进损益的其他综合收益		
1. 重新计量设定受益计划变动		

额		
2. 权益法下不能转损益的其他综合收益		
3. 其他权益工具投资公允价值变动		
4. 企业自身信用风险公允价值变动		
5. 其他		
(二) 将重分类进损益的其他综合收益	-1,030,590.80	1,883,810.41
1. 权益法下可转损益的其他综合收益	-1,030,590.80	1,883,810.41
2. 其他债权投资公允价值变动		
3. 金融资产重分类计入其他综合收益的金额		
4. 其他债权投资信用减值准备		
5. 现金流量套期储备		
6. 外币财务报表折算差额		
7. 其他		
六、综合收益总额	17,597,356.10	133,872,246.77
七、每股收益：		
(一) 基本每股收益		
(二) 稀释每股收益		

5、合并现金流量表

单位：元

项目	2024 年半年度	2023 年半年度
一、经营活动产生的现金流量：		
销售商品、提供劳务收到的现金	3,996,007,509.10	3,557,939,103.45
客户存款和同业存放款项净增加额		
向中央银行借款净增加额		
向其他金融机构拆入资金净增加额		
收到原保险合同保费取得的现金		
收到再保业务现金净额		
保户储金及投资款净增加额		
收取利息、手续费及佣金的现金	68,115,116.47	97,829,152.17
拆入资金净增加额		
回购业务资金净增加额		
代理买卖证券收到的现金净额		
收到的税费返还	149,967,986.52	137,864,295.20
收到其他与经营活动有关的现金	35,552,979.42	64,162,608.31
经营活动现金流入小计	4,249,643,591.51	3,857,795,159.13
购买商品、接受劳务支付的现金	3,894,125,503.66	3,060,107,431.92
客户贷款及垫款净增加额	40,990,288.06	-217,842,190.07
存放中央银行和同业款项净增加额		
支付原保险合同赔付款项的现金		
拆出资金净增加额		
支付利息、手续费及佣金的现金		
支付保单红利的现金		
支付给职工以及为职工支付的现金	484,117,888.14	447,102,948.34
支付的各项税费	77,434,781.45	84,119,566.18

支付其他与经营活动有关的现金	127,776,510.76	124,830,756.12
经营活动现金流出小计	4,624,444,972.07	3,498,318,512.49
经营活动产生的现金流量净额	-374,801,380.56	359,476,646.64
二、投资活动产生的现金流量：		
收回投资收到的现金	630,000,000.00	200,000,000.00
取得投资收益收到的现金	10,064,108.18	5,228,332.40
处置固定资产、无形资产和其他长期资产收回的现金净额	19,816,583.70	3,176,529.06
处置子公司及其他营业单位收到的现金净额		
收到其他与投资活动有关的现金	22,187,744.28	
投资活动现金流入小计	682,068,436.16	208,404,861.46
购建固定资产、无形资产和其他长期资产支付的现金	196,110,694.23	183,901,623.92
投资支付的现金	675,000,000.00	615,000,000.00
质押贷款净增加额		
取得子公司及其他营业单位支付的现金净额		
支付其他与投资活动有关的现金		
投资活动现金流出小计	871,110,694.23	798,901,623.92
投资活动产生的现金流量净额	-189,042,258.07	-590,496,762.46
三、筹资活动产生的现金流量：		
吸收投资收到的现金		438,000,000.00
其中：子公司吸收少数股东投资收到的现金		438,000,000.00
取得借款收到的现金	1,570,100,000.00	762,457,729.04
收到其他与筹资活动有关的现金	250,000,000.00	272,000,000.00
筹资活动现金流入小计	1,820,100,000.00	1,472,457,729.04
偿还债务支付的现金	538,530,978.12	440,910,000.00
分配股利、利润或偿付利息支付的现金	309,125,804.07	309,271,001.26
其中：子公司支付给少数股东的股利、利润		
支付其他与筹资活动有关的现金	315,952,091.05	133,696,954.42
筹资活动现金流出小计	1,163,608,873.24	883,877,955.68
筹资活动产生的现金流量净额	656,491,126.76	588,579,773.36
四、汇率变动对现金及现金等价物的影响	24,597,880.49	20,009,863.56
五、现金及现金等价物净增加额	117,245,368.62	377,569,521.10
加：期初现金及现金等价物余额	1,280,728,917.05	1,218,156,114.89
六、期末现金及现金等价物余额	1,397,974,285.67	1,595,725,635.99

6、母公司现金流量表

单位：元

项目	2024 年半年度	2023 年半年度
一、经营活动产生的现金流量：		
销售商品、提供劳务收到的现金	381,234,359.52	336,792,773.03
收到的税费返还	7,746,260.60	10,466,004.55
收到其他与经营活动有关的现金	18,893,018.36	33,421,889.37
经营活动现金流入小计	407,873,638.48	380,680,666.95
购买商品、接受劳务支付的现金	309,201,122.20	277,570,814.85
支付给职工以及为职工支付的现金	87,468,014.69	81,877,964.36

支付的各项税费	3,697,207.61	2,987,683.93
支付其他与经营活动有关的现金	18,412,124.25	18,837,905.95
经营活动现金流出小计	418,778,468.75	381,274,369.09
经营活动产生的现金流量净额	-10,904,830.27	-593,702.14
二、投资活动产生的现金流量：		
收回投资收到的现金		
取得投资收益收到的现金	3,858,000.00	102,572,085.83
处置固定资产、无形资产和其他长期资产收回的现金净额	6,866,821.21	2,553,337.01
处置子公司及其他营业单位收到的现金净额		
收到其他与投资活动有关的现金	242,622,790.10	161,412,572.25
投资活动现金流入小计	253,347,611.31	266,537,995.09
购建固定资产、无形资产和其他长期资产支付的现金	72,101,444.24	99,480,430.89
投资支付的现金	383,600,000.00	115,000,000.00
取得子公司及其他营业单位支付的现金净额		
支付其他与投资活动有关的现金	210,000,000.00	486,200,000.00
投资活动现金流出小计	665,701,444.24	700,680,430.89
投资活动产生的现金流量净额	-412,353,832.93	-434,142,435.80
三、筹资活动产生的现金流量：		
吸收投资收到的现金		
取得借款收到的现金	885,000,000.00	340,000,000.00
收到其他与筹资活动有关的现金	1,651,200,000.00	1,314,290,000.00
筹资活动现金流入小计	2,536,200,000.00	1,654,290,000.00
偿还债务支付的现金	310,500,000.00	76,100,000.00
分配股利、利润或偿付利息支付的现金	300,370,717.50	301,099,010.56
支付其他与筹资活动有关的现金	1,499,745,017.03	860,545,095.40
筹资活动现金流出小计	2,110,615,734.53	1,237,744,105.96
筹资活动产生的现金流量净额	425,584,265.47	416,545,894.04
四、汇率变动对现金及现金等价物的影响	1,064,030.20	400,659.28
五、现金及现金等价物净增加额	3,389,632.47	-17,789,584.62
加：期初现金及现金等价物余额	155,779,231.06	93,294,637.26
六、期末现金及现金等价物余额	159,168,863.53	75,505,052.64

7、合并所有者权益变动表

本期金额

单位：元

项目	2024 年半年度														
	归属于母公司所有者权益											少数股东权益	所有者权益合计		
	股本	其他权益工具			资本公积	减：库存股	其他综合收益	专项储备	盈余公积	一般风险准备	未分配利润			其他	小计
	优先股	永续债	其他												
一、上年期末余额	1,145,026,920.00				545,024,923.56		-12,892,168.03		595,061,066.16	20,405,371.58	2,532,401,038.56		4,825,027,151.83	409,875,455.14	5,234,902,606.97
加：会计政策变更															
前期差错更正															
其他															
二、本年期初余额	1,145,026,920.00				545,024,923.56		-12,892,168.03		595,061,066.16	20,405,371.58	2,532,401,038.56		4,825,027,151.83	409,875,455.14	5,234,902,606.97
三、本期增减变动金额（减少以“—”号填列）					-1,897,062.14		-6,680,347.75				-4,362,685.38		12,940,095.27	15,691,971.23	2,751,875.96
（一）综合收益总额							-6,464,787.77				281,894,044.62		275,429,256.85	17,194,369.83	292,623,626.68
（二）所有者投入和减少资本					1,897,062.14								1,897,062.14	37,601.40	-1,859,460.74
1. 所有者投入的普通股															
2. 其他权益工具持有者投入资本															
3. 股份支付计入所有者权益的金额					739,994.02								739,994.02	37,601.40	777,595.42

4. 其他					-								-		-2,637,056.16
					2,637,056.16								2,637,056.16		
(三) 利润分配													-		
													-		
1. 提取盈余公积													-		
2. 提取一般风险准备													-		
3. 对所有者（或股东）的分配													-		
													-		
4. 其他													-		
(四) 所有者权益内部结转													-		
													-		
1. 资本公积转增资本（或股本）													-		
2. 盈余公积转增资本（或股本）													-		
3. 盈余公积弥补亏损													-		
4. 设定受益计划变动额结转留存收益													-		
5. 其他综合收益结转留存收益													-		
6. 其他													-		
													-		
(五) 专项储备													-		
1. 本期提取													-		
2. 本期使用													-		
(六) 其他													-		
四、本期期末余额	1,145,026,920.00				543,127,861.42		19,572,515.78		595,061,066.16	20,405,371.58	2,528,038,353.18		4,812,087,056.56	425,567,426.37	5,237,654,482.93

上年金额

单位：元

项目	2023 年半年度													少数股东权益	所有者权益合计
	归属于母公司所有者权益														
	股本	其他权益工具			资本公积	减：库存股	其他综合收益	专项储备	盈余公积	一般风险准备	未分配利润	其他	小计		
	优先股	永续债	其他												
一、上年期末余额	1,145,026,920.00				578,041,964.26		-16,095,552.17		551,897,543.16	19,504,991.85	2,467,778,545.09		4,746,154,412.19	364,243,060.81	5,110,397,473.00
加：会计政策变更															
前期差错更正															
其他															
二、本年期初余额	1,145,026,920.00				578,041,964.26		-16,095,552.17		551,897,543.16	19,504,991.85	2,467,778,545.09		4,746,154,412.19	364,243,060.81	5,110,397,473.00
三、本期增减变动金额（减少以“—”号填列）					-32,337,274.79		15,884,858.82				6,103,270.66		10,349,145.31	13,253,555.88	2,904,410.57
（一）综合收益总额							15,884,858.82				259,402,645.21		275,287,504.03	13,218,281.92	288,505,785.95
（二）所有者投入和减少资本					620,080.66								620,080.66	35,273.96	655,354.62
1. 所有者投入的普通股															
2. 其他权益工具持有者投入资本															
3. 股份支付计入所有者权益的金额					621,866.04								621,866.04	35,273.96	657,140.00
4. 其他					-1,785.38								-1,785.38		-1,785.38
（三）利润分配											-286,256,730.00		286,256,730.00		-286,256,730.00

项目	2024 年半年度											
	股本	其他权益工具			资本公积	减：库存股	其他综合收益	专项储备	盈余公积	未分配利润	其他	所有者权益合计
		优先股	永续债	其他								
一、上年期末余额	1,145,026,920.00				646,068,796.52		2,222,962.76		558,657,192.81	1,762,426,881.41		4,114,402,753.50
加：会计政策变更												
前期差错更正												
其他												
二、本年期初余额	1,145,026,920.00				646,068,796.52		2,222,962.76		558,657,192.81	1,762,426,881.41		4,114,402,753.50
三、本期增减变动金额（减少以“－”号填列）					-2,637,056.16		-1,030,590.80			-267,628,783.10		-271,296,430.06
（一）综合收益总额							-1,030,590.80			18,627,946.90		17,597,356.10
（二）所有者投入和减少资本					-2,637,056.16							-2,637,056.16
1. 所有者投入的普通股												
2. 其他权益工具持有者投入资本												
3. 股份支付计入所有者权益的金额												
4. 其他					-2,637,056.16							-2,637,056.16
（三）利润分配										-286,256,730.00		-286,256,730.00
1. 提取盈余公积												
2. 对所有者（或股东）的分配										-286,256,730.00		-286,256,730.00
3. 其他												
（四）所有者权益内部结转												
1. 资本公积转增资本（或股本）												
2. 盈余公积转增资本（或股本）												
3. 盈余公积弥补亏损												
4. 设定受益计划变动额结												

转留存收益											
5. 其他综合收益结转留存收益											
6. 其他											
(五) 专项储备											
1. 本期提取											
2. 本期使用											
(六) 其他											
四、本期期末余额	1,145,026,920.00				643,431,740.36		1,192,371.96	558,657,192.81	1,494,798,098.31		3,843,106,323.44

上年金额

单位：元

项目	2023 年半年度											
	股本	其他权益工具			资本公积	减：库存股	其他综合收益	专项储备	盈余公积	未分配利润	其他	所有者权益合计
		优先股	永续债	其他								
一、上年期末余额	1,145,026,920.00				647,563,634.35		544,579.89		515,493,669.81	1,660,211,904.44		3,968,840,708.49
加：会计政策变更												
前期差错更正												
其他												
二、本年期初余额	1,145,026,920.00				647,563,634.35		544,579.89		515,493,669.81	1,660,211,904.44		3,968,840,708.49
三、本期增减变动金额（减少以“－”号填列）					-1,785.38		1,883,810.41			-154,268,293.64		-152,386,268.61
(一) 综合收益总额							1,883,810.41			131,988,436.36		133,872,246.77
(二) 所有者投入和减少资本					-1,785.38							-1,785.38
1. 所有者投入的普通股												
2. 其他权益工具持有者投入资本												
3. 股份支付计入所有者权益的金额												
4. 其他					-1,785.38							-1,785.38

(三) 利润分配										-286,256,730.00		-286,256,730.00
1. 提取盈余公积												
2. 对所有者(或股东)的分配										-286,256,730.00		-286,256,730.00
3. 其他												
(四) 所有者权益内部结转												
1. 资本公积转增资本(或股本)												
2. 盈余公积转增资本(或股本)												
3. 盈余公积弥补亏损												
4. 设定受益计划变动额结转留存收益												
5. 其他综合收益结转留存收益												
6. 其他												
(五) 专项储备												
1. 本期提取												
2. 本期使用												
(六) 其他												
四、本期期末余额	1,145,026,920.00				647,561,848.97		2,428,390.30		515,493,669.81	1,505,943,610.80		3,816,454,439.88

三、公司基本情况

1、公司概况

重庆宗申动力机械股份有限公司（以下简称“本公司”或“公司”）的前身是成都联益实业股份有限公司，系 1989 年经成都市体改委成体改(1989)字第 23 号文批准，由成都联益(集团)有限公司(原双流县联益钢铁企业公司)等共同发起并向社会公众募集部分股份设立的股份制试点企业。经中国证监会证监发字(97)第 39 号文批准，本公司股票于 1997 年 3 月 6 日在深圳证券交易所挂牌上市。

截至 2024 年 6 月 30 日，本公司注册资本 114,502.69 万元，法定代表人：黄培国；注册地址即总部地址位于重庆市巴南区炒油场。本公司的第一大股东是重庆宗申高速艇开发有限公司，实际控制人为左宗申。

本公司属机械制造行业。公司业务范围主要包括开发、生产和销售各类发动机及其零配件；开发、生产和销售通用汽油机、耕作机、割草机、水泵机组、发电机及其动力机械产品等整机及零部件；研发、制造、销售摩托车零部件、通机机械零部件、汽车零部件及大型农机零部件；无人机发动机及其零部件、通用航空发动机及其零部件、船用柴油发动机及其零部件和螺旋桨的设计、研发、制造、销售及售后服务；无人机的设计、研发、生产、销售及技术服务；民用航空器的设计、研发、生产、销售及技术服务；货物及技术进出口；燃料电池、能量型动力电池；氢能源、新能源技术研发、技术转让、技术咨询及相关技术服务；研发、生产、销售电动动力设备、电动两轮车、电动三轮车、电动汽车及摩托车、汽车零部件、新能源汽车及零部件、锂离子电池及配件、电池生产设备、移动电源、便携式电源、电子线路板、塑胶制品、五金制品、电动工具、充电设备、锂电池储能设备；充电站的设计。同时，公司业务范围还包括办理各项贷款、票据贴现、资产转让；商业保理；受托资产管理、投资管理、股权投资、投资兴办实业、商务信息咨询、企业管理咨询、信息咨询服务、企业管理、市场营销策划、社会经济咨询服务、信息技术咨询服务、企业信用管理咨询服务、票据信息咨询服务、工程管理服务；融资租赁业务；租赁业务；向国内外购买租赁财产；租赁财产的残值处理及维修；租赁交易咨询和担保；与租赁有关的技术开发、技术咨询、技术服务、技术转让。

公司主要产品包括：发动机及配件；通用汽油机、耕作机、割草机、水泵机组、汽油发电机组等整机及零部件；摩托车零部件、通机机械零部件、汽车零部件、大型农机零部件、锂电储能设备及配件、锂离子电池及配件、电子元器件、电池控制系统。

本财务报表业经公司 2024 年 8 月 29 日第十一届第十六次董事会批准对外报出。

2、本年度合并财务报表范围

截至 2024 年 6 月 30 日，公司合并财务报表范围内子公司如下：

子公司名称
重庆宗申发动机制造有限公司
宗申越南发动机制造有限公司
重庆宗申通用动力机械有限公司

重庆百诺达进出口贸易有限公司（注 1）
重庆拓源动力机械有限公司（注 2）
重庆两江新区宗申小额贷款有限责任公司
深圳前海宗申资产管理有限公司
重庆市綦江区齐辉机械制造有限公司
重庆迈煜轩企业管理有限公司
重庆宗申商业保理有限公司
重庆轩景裕企业管理咨询有限公司
重庆麦逸轩企业管理咨询服务有限公司
重庆睿欣达动力机械有限公司（注 3）
重庆宗申航空发动机制造股份有限公司
重庆辰皓翔科技有限公司
重庆宗申新能源发展有限公司
重庆宗申氢能动力科技有限公司
重庆宗申集研机电科技有限公司
重庆宗申无级变速传动有限公司
重庆宗申电动力科技有限公司
重庆宗申融资租赁有限公司
重庆大江动力设备制造有限公司
DUCAR 科技有限公司
重庆杜卡智能终端技术研究院有限公司
重庆杜卡申瑞国际贸易有限公司
成都宗申机械零部件制造有限公司
东莞市锂智慧能源有限公司
深圳市锂谷科技有限公司
江苏海铂德能源科技有限公司
斯普尔美有限公司

注 1：2024 年 5 月 10 日，原重庆宗申威睿进出口贸易有限公司更名为重庆百诺达进出口贸易有限公司。

注 2：2024 年 7 月 11 日，原重庆宗申拓源动力机械营销有限公司更名为重庆拓源动力机械有限公司。

注 3：2024 年 7 月 11 日，原重庆宗申吉达动力机械营销有限公司更名为重庆睿欣达动力机械有限公司。

注 4：公司 2024 年 1-6 月纳入合并范围的子公司共 30 户，详见第十节 财务报告，十、在其他主体中的权益。本期合并范围比上年度减少 3 户，详见第十节 财务报告，九、合并范围的变更。

四、财务报表的编制基础

1、编制基础

本公司财务报表以持续经营假设为基础，根据实际发生的交易和事项，按照财政部颁布的《企业会计准则——基本准则》和具体企业会计准则、企业会计准则应用指南、企业会计准则解释及其他相关规定（以下合称“企业会计准则”）进行确认和计量，在此基础上，结合中国证券监督管理委员会《公开发行证券的公司信息披露编报规则第 15 号——财务报告的一般规定》的规定，编制财务报表。

2、持续经营

从公司目前获知的信息，综合考虑宏观政策风险、市场经营风险、企业目前或长期的盈利能力、偿债能力、财务资源支持等因素，本公司认为不存在对公司未来 12 个月持续经营能力产生重大怀疑的事项或情况，以持续经营为基础编制财务报表是合理的。

五、重要会计政策及会计估计

本公司根据实际生产经营特点针对金融工具减值、存货、固定资产折旧、在建工程、无形资产、收入确认等交易或事项制定了具体会计政策和会计估计。

1、遵循企业会计准则的声明

本公司所编制的财务报表符合企业会计准则的要求，真实、完整地反映了公司的财务状况、经营成果和现金流量等有关信息。

2、会计期间

会计年度自公历 1 月 1 日起至 12 月 31 日止。

3、营业周期

公司经营业务的营业周期较短，以 12 个月作为资产和负债的流动性划分标准。

4、记账本位币

本公司及境内子公司采用人民币为记账本位币，宗申越南发动机制造有限公司、杜卡科技有限公司等境外子公司从事境外经营，选择其经营所处的主要经济环境中的货币为记账本位币。

5、重要性标准确定方法和选择依据

适用 不适用

涉及重要性标准判断的披露事项	该事项在第十节 财务报告中的披露位置	重要性标准确定方法和选择依据
重要的单项计提坏账准备的应收账款	无	公司将单项计提坏账准备的应收账款金额超过资产总额的 0.3% 的应收账款认定为重要的单项计提坏账准备的应收账款。
重要的应收账款坏账准备收回或转回	无	公司将应收账款坏账准备收回或转回金额超过资产总额的 0.3% 的应收账款坏账准备收回或转回认定为重要的应收账款坏账准备收回或转回。
重要的逾期应收利息	无	公司将逾期应收利息金额超过资产总额的 0.1% 的逾期应收利息认定为重要的逾期应收利息。
重要的账龄超过 1 年的应收股利	无	公司将账龄超过 1 年的应收股利超过资产总额的 0.1% 的应收股利认定为重要的账龄超过 1 年的应收股利。
重要的账龄超过 1 年的预付款项	无	公司将账龄超过 1 年的预付款项超过资产总额的 0.3% 的预付款项认定为重要的账龄超过 1 年的预付款项。
重要的在建工程项目	七、17	公司将在建工程金额超过资产总额的 0.3% 的在建工程认定为重要的在建工程项目。
重要的账龄超过 1 年的应付账款	无	公司将账龄超过 1 年的应付账款金额超过资产总额 0.3% 的应付账款认定为重要的账龄超过 1 年的应付账款。
重要的账龄超过 1 年的其他应付款	无	公司将账龄超过 1 年的其他应付款金额超过资产总额 0.3% 的其他应付款认定为重要的账龄超过 1 年的其他应付款。
重要的账龄超过 1 年的预收款项	无	公司将账龄超过 1 年的预收款项金额超过资产总额 0.3% 的预收款项认定为重要的账龄超过 1 年的预收款项。
重要的账龄超过 1 年的合同负债	无	公司将账龄超过 1 年的合同负债金额超过资产总额 0.3% 的合同负债认定为重要的账龄超过 1 年的合同负债。
重要的预计负债	无	公司将预计负债金额超过资产总额 0.3% 的预计负债认定为重要的预计负债。
重要的投资活动现金流量	七、66	公司将金额超过资产总额的 3% 的投资活动现金流量认定为重要的投资活动现金流量。
重要的境外经营实体	无	公司将境外经营实体的利润总额超过集团利润总额 10% 的境外经营实体认定为重要的境外经营实体。
重要的资本化研发项目、外购研发项目	无	公司将资本化研发项目、外购研发项目金额超过营业收入总额的 0.3% 的资本化研发项目、外购研发项目认定为重要的资本化研发项目、外购研发项目。
重要的非全资子公司	十、1	公司将非全资子公司的资产总额超过集团资产总额 8% 或者利润总额超过集团利润总额 10% 的非全资子公司认定为重要的非全资子公司。
重要的联营企业	无	公司将按持股比例享有的联营企业净利润超过集团利润总额 10% 的联营企业认定为重要的联营企业。
重要的承诺事项	无	公司将承诺事项的金额超过资产总额 0.3% 的承诺事项认定为重要的承诺事项。
重要的或有事项	无	公司将或有事项的金额超过资产总额 0.1% 的或有事项认定为重要的或有事项。
重要的资产负债表日后事项	无	公司将资产负债表日后事项的金额超过资产总额 0.5% 的资产负债表日后事项认定为重要的资产负债表日后事项。
重要债务重组	无	公司将债务重组金额超过资产总额 0.5% 的债务重组认定为重要债务重组。
重要的资产置换、资产转让	无	公司将资产置换、资产转让金额超过资产总额 0.5% 的资产置换、资产转让认定为重要的资产置换、资产转让。

6、同一控制下和非同一控制下企业合并的会计处理方法

(1) 同一控制下企业合并的会计处理方法

公司在企业合并中取得的资产和负债，按照合并日被合并方在最终控制方合并财务报表中的账面价值计量。公司按照被合并方所有者权益在最终控制方合并财务报表中的账面价值份额与支付的合并对价账面价值或发行股份面值总额的差额，调整资本公积；资本公积不足冲减的，调整留存收益。

(2) 非同一控制下企业合并的会计处理方法

公司在购买日对合并成本大于合并中取得的被购买方可辨认净资产公允价值份额的差额，确认为商誉；如果合并成本小于合并中取得的被购买方可辨认净资产公允价值份额，首先对取得的被购买方各项可辨认资产、负债及或有负债的公允价值以及合并成本的计量进行复核，经复核后合并成本仍小于合并中取得的被购买方可辨认净资产公允价值份额的，其差额计入当期损益。

7、控制的判断标准和合并财务报表的编制方法

(1) 控制的判断

拥有对被投资方的权力，通过参与被投资方的相关活动而享有可变回报，并且有能力运用对被投资方的权力影响其可变回报金额的，认定为控制。

(2) 合并财务报表的编制方法

母公司将其控制的所有子公司纳入合并财务报表的合并范围。合并财务报表以母公司及其子公司的财务报表为基础，根据其他有关资料，由母公司按照《企业会计准则第 33 号——合并财务报表》编制。

8、合营安排分类及共同经营会计处理方法

(1) 合营安排分为共同经营和合营企业。

(2) 当公司为共同经营的合营方时，确认与共同经营中利益份额相关的下列项目：

- 1) 确认单独所持有的资产，以及按持有份额确认共同持有的资产；
- 2) 确认单独所承担的负债，以及按持有份额确认共同承担的负债；
- 3) 确认出售公司享有的共同经营产出份额所产生的收入；
- 4) 按公司持有份额确认共同经营因出售资产所产生的收入；
- 5) 确认单独所发生的费用，以及按公司持有份额确认共同经营发生的费用。

9、现金及现金等价物的确定标准

列示于现金流量表中的现金是指库存现金以及可以随时用于支付的存款。现金等价物是指企业持有的期限短、流动性强、易于转换为已知金额现金、价值变动风险很小的投资。

10、外币业务和外币报表折算

（1）外币业务折算

外币交易在初始确认时，采用交易发生日的即期汇率折算为人民币金额。资产负债表日，外币货币性项目采用资产负债表日即期汇率折算，因汇率不同而产生的汇兑差额，除与购建符合资本化条件资产有关的外币专门借款本金及利息的汇兑差额外，计入当期损益；以历史成本计量的外币非货币性项目仍采用交易发生日的即期汇率折算，不改变其人民币金额；以公允价值计量的外币非货币性项目，采用公允价值确定日的即期汇率折算，差额计入当期损益或其他综合收益。

（2）外币财务报表折算

资产负债表中的资产和负债项目，采用资产负债表日的即期汇率折算；所有者权益项目除“未分配利润”项目外，其他项目采用交易发生日的即期汇率折算；利润表中的收入和费用项目，采用交易发生日即期汇率的近似汇率折算。按照上述折算产生的外币财务报表折算差额，计入其他综合收益。

11、金融工具

（1）金融资产和金融负债的分类

金融资产在初始确认时划分为以下三类：1) 以摊余成本计量的金融资产；2) 以公允价值计量且其变动计入其他综合收益的金融资产；3) 以公允价值计量且其变动计入当期损益的金融资产。

金融负债在初始确认时划分为以下四类：1) 以公允价值计量且其变动计入当期损益的金融负债；2) 金融资产转移不符合终止确认条件或继续涉入被转移金融资产所形成的金融负债；3) 不属于上述 1) 或 2) 的财务担保合同，以及不属于上述 1) 并以低于市场利率贷款的贷款承诺；4) 以摊余成本计量的金融负债。

（2）金融资产和金融负债的确认依据、计量方法和终止确认条件

1) 金融资产和金融负债的确认依据和初始计量方法

公司成为金融工具合同的一方时，确认一项金融资产或金融负债。初始确认金融资产或金融负债时，按照公允价值计量；对于以公允价值计量且其变动计入当期损益的金融资产和金融负债，相关交易费用直接计入当期损益；对于其他类别的金融资产或金融负债，相关交易费用计入初始确认金额。但是，公司初始确认的应收账款未包含重大融资成分或公司不考虑未超过一年的合同中的融资成分的，按照《企业会计准则第 14 号——收入》所定义的交易价格进行初始计量。

2) 金融资产的后续计量方法

① 以摊余成本计量的金融资产

采用实际利率法，按照摊余成本进行后续计量。以摊余成本计量且不属于任何套期关系的一部分的金融资产所产生的利得或损失，在终止确认、重分类、按照实际利率法摊销或确认减值时，计入当期损益。

② 以公允价值计量且其变动计入其他综合收益的债务工具投资

采用公允价值进行后续计量。采用实际利率法计算的利息、减值损失或利得及汇兑损益计入当期损益，其他利得或损失计入其他综合收益。终止确认时，将之前计入其他综合收益的累计利得或损失从其他综合收益中转出，计入当期损益。

③以公允价值计量且其变动计入其他综合收益的权益工具投资

采用公允价值进行后续计量。获得的股利（属于投资成本收回部分的除外）计入当期损益，其他利得或损失计入其他综合收益。终止确认时，将之前计入其他综合收益的累计利得或损失从其他综合收益中转出，计入留存收益。

④以公允价值计量且其变动计入当期损益的金融资产

采用公允价值进行后续计量，产生的利得或损失（包括利息和股利收入）计入当期损益，除非该金融资产属于套期关系的一部分。

3) 金融负债的后续计量方法

①以公允价值计量且其变动计入当期损益的金融负债

此类金融负债包括交易性金融负债（含属于金融负债的衍生工具）和指定为以公允价值计量且其变动计入当期损益的金融负债。对于此类金融负债以公允价值进行后续计量。因公司自身信用风险变动引起的指定为以公允价值计量且其变动计入当期损益的金融负债的公允价值变动金额计入其他综合收益，除非该处理会造成或扩大损益中的会计错配。此类金融负债产生的其他利得或损失（包括利息费用、除因公司自身信用风险变动引起的公允价值变动）计入当期损益，除非该金融负债属于套期关系的一部分。终止确认时，将之前计入其他综合收益的累计利得或损失从其他综合收益中转出，计入留存收益。

②金融资产转移不符合终止确认条件或继续涉入被转移金融资产所形成的金融负债

按照《企业会计准则第 23 号——金融资产转移》相关规定进行计量。

③不属于上述①或②的财务担保合同，以及不属于上述①并以低于市场利率贷款的贷款承诺

在初始确认后按照下列两项金额之中的较高者进行后续计量：按照金融工具的减值规定确定的损失准备金额；初始确认金额扣除按照《企业会计准则第 14 号——收入》相关规定所确定的累计摊销额后的余额。

④以摊余成本计量的金融负债

采用实际利率法以摊余成本计量。以摊余成本计量且不属于任何套期关系的一部分的金融负债所产生的利得或损失，在终止确认、按照实际利率法摊销时计入当期损益。

4) 金融资产和金融负债的终止确认

①当满足下列条件之一时，终止确认金融资产：

A、收取金融资产现金流量的合同权利已终止；

B、金融资产已转移，且该转移满足《企业会计准则第 23 号——金融资产转移》关于金融资产终止确认的规定。

②当金融负债（或其一部分）的现时义务已经解除时，相应终止确认该金融负债（或该部分金融负债）。

(3) 金融资产转移的确认依据和计量方法

公司转移了金融资产所有权上几乎所有的风险和报酬的，终止确认该金融资产，并将转移中产生或保留的权利和义务单独确认为资产或负债；保留了金融资产所有权上几乎所有的风险和报酬的，继续确认所转移的金融资产。公司既没有转移也没有保留金融资产所有权上几乎所有的风险和报酬的，分别下列情况处理：1) 未保留对该金融资产控制的，终止确认

该金融资产，并将转移中产生或保留的权利和义务单独确认为资产或负债；2) 保留了对该金融资产控制的，按照继续涉入所转移金融资产的程度确认有关金融资产，并相应确认有关负债。

金融资产整体转移满足终止确认条件的，将下列两项金额的差额计入当期损益：1) 所转移金融资产在终止确认日的账面价值；2) 因转移金融资产而收到的对价，与原直接计入其他综合收益的公允价值变动累计额中对应终止确认部分的金额（涉及转移的金融资产为以公允价值计量且其变动计入其他综合收益的债务工具投资）之和。转移了金融资产的一部分，且该被转移部分整体满足终止确认条件的，将转移前金融资产整体的账面价值，在终止确认部分和继续确认部分之间，按照转移日各自的相对公允价值进行分摊，并将下列两项金额的差额计入当期损益：1) 终止确认部分的账面价值；2) 终止确认部分的对价，与原直接计入其他综合收益的公允价值变动累计额中对应终止确认部分的金额（涉及转移的金融资产为以公允价值计量且其变动计入其他综合收益的债务工具投资）之和。

(4) 金融资产和金融负债的公允价值确定方法

公司采用在当前情况下适用并且有足够可利用数据和其他信息支持的估值技术确定相关金融资产和金融负债的公允价值。公司将估值技术使用的输入值分以下层级，并依次使用：

1) 第一层次输入值是在计量日能够取得的相同资产或负债在活跃市场上未经调整的报价；

2) 第二层次输入值是除第一层次输入值外相关资产或负债直接或间接可观察的输入值，包括：活跃市场中类似资产或负债的报价；非活跃市场中相同或类似资产或负债的报价；除报价以外的其他可观察输入值，如在正常报价间隔期间可观察的利率和收益率曲线等；市场验证的输入值等；

3) 第三层次输入值是相关资产或负债的不可观察输入值，包括不能直接观察或无法由可观察市场数据验证的利率、股票波动率、企业合并中承担的弃置义务的未来现金流量、使用自身数据作出的财务预测等。

(5) 金融工具减值

公司以预期信用损失为基础，对以摊余成本计量的金融资产、以公允价值计量且其变动计入其他综合收益的债务工具投资、合同资产、租赁应收款、分类为以公允价值计量且其变动计入当期损益的金融负债以外的贷款承诺、不属于以公允价值计量且其变动计入当期损益的金融负债或不属于金融资产转移不符合终止确认条件或继续涉入被转移金融资产所形成的金融负债的财务担保合同进行减值处理并确认损失准备。

预期信用损失，是指以发生违约的风险为权重的金融工具信用损失的加权平均值。信用损失，是指公司按照原实际利率折现的、根据合同应收的所有合同现金流量与预期收取的所有现金流量之间的差额，即全部现金短缺的现值。其中，对于公司购买或源生的已发生信用减值的金融资产，按照该金融资产经信用调整的实际利率折现。

对于购买或源生的已发生信用减值的金融资产，公司在资产负债表日仅将自初始确认后整个存续期内预期信用损失的累计变动确认为损失准备。

对于租赁应收款、由《企业会计准则第 14 号—收入》规范的交易形成的应收款项及合同资产，公司运用简化计量方法，按照相当于整个存续期内的预期信用损失金额计量损失准备。

除上述计量方法以外的金融资产，公司在每个资产负债表日评估其信用风险自初始确认后是否已经显著增加。如果信用风险自初始确认后已显著增加，公司按照整个存续期内预期信用损失的金额计量损失准备；如果信用风险自初始确认后

未显著增加，公司按照该金融工具未来 12 个月内预期信用损失的金额计量损失准备。

公司利用可获得的合理且有依据的信息，包括前瞻性信息，通过比较金融工具在资产负债表日发生违约的风险与在初始确认日发生违约的风险，以确定金融工具的信用风险自初始确认后是否已显著增加。

于资产负债表日，若公司判断金融工具只具有较低的信用风险，则假定该金融工具的信用风险自初始确认后并未显著增加。

公司以单项金融工具或金融工具组合为基础评估预期信用风险和计量预期信用损失。当以金融工具组合为基础时，公司以共同风险特征为依据，将金融工具划分为不同组合。

公司在每个资产负债表日重新计量预期信用损失，由此形成的损失准备的增加或转回金额，作为减值损失或利得计入当期损益。对于以摊余成本计量的金融资产，损失准备抵减该金融资产在资产负债表中列示的账面价值；对于以公允价值计量且其变动计入其他综合收益的债权投资，公司在其他综合收益中确认其损失准备，不抵减该金融资产的账面价值。

(6) 金融资产和金融负债的抵销

金融资产和金融负债在资产负债表内分别列示，不相互抵销。但同时满足下列条件的，公司以相互抵销后的净额在资产负债表内列示：1) 公司具有抵销已确认金额的法定权利，且该种法定权利是当前可执行的；2) 公司计划以净额结算，或同时变现该金融资产和清偿该金融负债。

不满足终止确认条件的金融资产转移，公司不对已转移的金融资产和相关负债进行抵销。

12、应收款项和合同资产预期信用损失的确认标准和计提方法

(1) 按信用风险特征组合计提预期信用损失的应收款项和合同资产

组合类别	确定组合的依据	计量预期信用损失的方法
应收银行承兑汇票	票据类型	参考历史信用损失经验不计提坏账准备
应收商业承兑汇票	根据承兑人的信用风险划分，应与“应收账款”组合划分相同	详见应收账款
应收账款——无担保物或无信保组合	本组合以应收账款的逾期天数作为信用风险特征	参考历史信用损失经验，结合当前状况以及对未来经济状况的预测，编制应收账款逾期天数与整个存续期预期信用损失率对照表，计算预期信用损失
应收账款——有担保物或有信保组合	本组合以应收账款的逾期天数并考虑担保物或信保的风险敞口作为信用风险特征	先按无担保物或无信保组合的计提方法进行计算，再将计算结果与担保物或信保赔付预计可收回金额的现值进行比较，计算预期信用损失
应收账款——合并范围内公司组合	合并范围内公司的应收账款具有类似较低的信用风险特征	不计算预期信用损失
其他应收款——账龄组合	账龄	参考历史信用损失经验，结合当前状况以及对未来经济状况的预测，通过违约风险敞口和未来12个月内或整个存续期预期信用损失率，计算预期信用损失
其他应收款——合并范围内公司组合	合并范围内公司的其他应收款具有类似较低的信用风险特征	不计算预期信用损失
合同资产——无担保物或无信保组合	本组合以合同资产客户对应的应收账款的逾期天数作为信用风险特征	参考历史信用损失经验，结合当前状况以及对未来经济状况的预测，编制应收账款逾期天数与整个存续期预期信用损失率对照表，计算预期信用损失

合同资产——有担保物或有信保组合	本组合以合同资产客户对应的应收账款的逾期天数并考虑担保物或信保的风险敞口作为信用风险特征	先按无担保物或无信保组合的计提方法进行计算，再将计算结果与担保物或信保赔付预计可收回金额的现值进行比较，计算预期信用损失
合同资产——合并范围内公司组合	合并范围内公司的合同资产具有类似较低的信用风险特征	不计算预期信用损失
长期应收款——非合并范围内公司组合	简化计量方法	本公司选择运用简化计量方法，按照相当于整个存续期内的预期信用损失金额计量损失准备
长期应收款——合并范围内公司组合	合并范围内公司的长期应收款具有类似较低的信用风险特征	不计提信用减值损失

(2) 应收账款逾期天数与整个存续期预期信用损失率对照表

逾期天数	预期信用损失率 (%)
未逾期	5
逾期 1-30 日 (含)	6
逾期 31-90 日 (含)	8
逾期 91 日及以上	20

(3) 账龄组合的账龄与预期信用损失率对照表

账 龄	其他应收款 预期信用损失率 (%)
1 年以内 (含, 下同)	5
1-2 年	10
2-3 年	20
3-4 年	40
4-5 年	80
5 年以上	100

其他应收款的账龄自款项实际发生的月份起算。

(4) 按单项计提预期信用损失的应收款项和合同资产的认定标准

对信用风险与组合信用风险显著不同的应收款项和合同资产，公司按单项计提预期信用损失。

13、存货

(1) 存货的分类

存货包括在日常活动中持有以备出售的产成品或商品、处在生产过程中的在产品、在生产过程或提供劳务过程中耗用的材料和物料等。

(2) 发出存货的计价方法

发出存货采用月末一次加权平均法。

(3) 存货的盘存制度

存货的盘存制度为永续盘存制。

(4) 低值易耗品和包装物的摊销方法

1) 低值易耗品

按照一次转销法进行摊销。

2) 包装物

按照一次转销法进行摊销。

(5) 存货跌价准备

存货跌价准备的确认标准和计提方法

资产负债表日，存货采用成本与可变现净值孰低计量，按照成本高于可变现净值的差额计提存货跌价准备。直接用于出售的存货，在正常生产经营过程中以该存货的估计售价减去估计的销售费用和相关税费后的金额确定其可变现净值；需要经过加工的存货，在正常生产经营过程中以所生产的产成品的估计售价减去至完工时估计将要发生的成本、估计的销售费用和相关税费后的金额确定其可变现净值；资产负债表日，同一项存货中一部分有合同价格约定、其他部分不存在合同价格的，分别确定其可变现净值，并与其对应的成本进行比较，分别确定存货跌价准备的计提或转回的金额。

14、划分为持有待售的非流动资产或处置组、终止经营

(1) 持有待售的非流动资产或处置组的分类

公司将同时满足下列条件的非流动资产或处置组划分为持有待售类别：1) 根据类似交易中出售此类资产或处置组的惯例，在当前状况下即可立即出售；2) 出售极可能发生，即公司已经就出售计划作出决议且获得确定的购买承诺，预计出售将在一年内完成。

公司专为转售而取得的非流动资产或处置组，在取得日满足“预计出售将在一年内完成”的条件，且短期（通常为 3 个月）内很可能满足持有待售类别的其他划分条件的，在取得日将其划分为持有待售类别。

因公司无法控制的下列原因之一，导致非关联方之间的交易未能在一年内完成，且公司仍然承诺出售非流动资产或处置组的，继续将非流动资产或处置组划分为持有待售类别：1) 买方或其他方意外设定导致出售延期的条件，公司针对这些条件已经及时采取行动，且预计能够自设定导致出售延期的条件起一年内顺利化解延期因素；2) 因发生罕见情况，导致持有待售的非流动资产或处置组未能在一年内完成出售，公司在最初一年内已经针对这些新情况采取必要措施且重新满足了持有待售类别的划分条件。

(2) 持有待售的非流动资产或处置组的会计处理

1) 初始计量和后续计量

初始计量和在资产负债表日重新计量持有待售的非流动资产或处置组时，其账面价值高于公允价值减去出售费用后的净额的，将账面价值减记至公允价值减去出售费用后的净额，减记的金额确认为资产减值损失，计入当期损益，同时计提持有待售资产减值准备。

对于取得日划分为持有待售类别的非流动资产或处置组，在初始计量时比较假定其不划分为持有待售类别情况下的初始计量金额和公允价值减去出售费用后的净额，以两者孰低计量。除企业合并中取得的非流动资产或处置组外，由非流动资产或处置组以公允价值减去出售费用后的净额作为初始计量金额而产生的差额，计入当期损益。

对于持有待售的处置组确认的资产减值损失金额，先抵减处置组中商誉的账面价值，再根据处置组中的各项非流动资产账面价值所占比重，按比例抵减其账面价值。

持有待售的非流动资产或处置组中的非流动资产不计提折旧或摊销，持有待售的处置组中负债的利息和其他费用继续予以确认。

2) 资产减值损失转回的会计处理

后续资产负债表日持有待售的非流动资产公允价值减去出售费用后的净额增加的，以前减记的金额予以恢复，并在划分为持有待售类别后确认的资产减值损失金额内转回，转回金额计入当期损益。划分为持有待售类别前确认的资产减值损失不转回。

后续资产负债表日持有待售的处置组公允价值减去出售费用后的净额增加的，以前减记的金额予以恢复，并在划分为持有待售类别后非流动资产确认的资产减值损失金额内转回，转回金额计入当期损益。已抵减的商誉账面价值，以及非流动资产在划分为持有待售类别前确认的资产减值损失不转回。

持有待售的处置组确认的资产减值损失后续转回金额，根据处置组中除商誉外各项非流动资产账面价值所占比重，按比例增加其账面价值。

3) 不再继续划分为持有待售类别以及终止确认的会计处理

非流动资产或处置组因不再满足持有待售类别的划分条件而不再继续划分为持有待售类别或非流动资产从持有待售的处置组中移除时，按照以下两者孰低计量：① 划分为持有待售类别前的账面价值，按照假定不划分为持有待售类别情况下本应确认的折旧、摊销或减值等进行调整后的金额；② 可收回金额。

终止确认持有待售的非流动资产或处置组时，将尚未确认的利得或损失计入当期损益。

(3) 终止经营的确认标准

满足下列条件之一的、已经被处置或划分为持有待售类别且能够单独区分的组成部分确认为终止经营：

- 1) 该组成部分代表一项独立的主要业务或一个单独的主要经营地区；
- 2) 该组成部分是拟对一项独立的主要业务或一个单独的主要经营地区进行处置的一项相关联计划的一部分；
- 3) 该组成部分是专为转售而取得的子公司。

(4) 终止经营的列报方法

公司在利润表中分别列示持续经营损益和终止经营损益。终止经营的减值损失和转回金额等经营损益及处置损益作为终止经营损益列报。对于当期列报的终止经营，在当期财务报表中将原来作为持续经营损益列报的信息重新作为可比期间的终止经营损益列报。终止经营不再满足持有待售类别划分条件的，在当期财务报表中将原来作为终止经营损益列报的信息重新作为可比期间的持续经营损益列报。

15、长期股权投资

（1）共同控制、重大影响的判断

按照相关约定对某项安排存在共有的控制，并且该安排的相关活动必须经过分享控制权的参与方一致同意后才能决策，认定为共同控制。对被投资单位的财务和经营政策有参与决策的权力，但并不能够控制或者与其他方一起共同控制这些政策的制定，认定为重大影响。

（2）投资成本的确定

1) 同一控制下的企业合并形成的，合并方以支付现金、转让非现金资产、承担债务或发行权益性证券作为合并对价的，在合并日按照取得被合并方所有者权益在最终控制方合并财务报表中的账面价值的份额作为其初始投资成本。长期股权投资初始投资成本与支付的合并对价的账面价值或发行股份的面值总额之间的差额调整资本公积；资本公积不足冲减的，调整留存收益。

公司通过多次交易分步实现同一控制下企业合并形成的长期股权投资，判断是否属于“一揽子交易”。属于“一揽子交易”的，把各项交易作为一项取得控制权的交易进行会计处理。不属于“一揽子交易”的，在合并日，根据合并后应享有被合并方净资产在最终控制方合并财务报表中的账面价值的份额确定初始投资成本。合并日长期股权投资的初始投资成本，与达到合并前的长期股权投资账面价值加上合并日进一步取得股份新支付对价的账面价值之和的差额，调整资本公积；资本公积不足冲减的，调整留存收益。

2) 非同一控制下的企业合并形成的，在购买日按照支付的合并对价的公允价值作为其初始投资成本。

公司通过多次交易分步实现非同一控制下企业合并形成的长期股权投资，区分个别财务报表和合并财务报表进行相关会计处理：

① 在个别财务报表中，按照原持有的股权投资的账面价值加上新增投资成本之和，作为改按成本法核算的初始投资成本。

② 在合并财务报表中，判断是否属于“一揽子交易”。属于“一揽子交易”的，把各项交易作为一项取得控制权的交易进行会计处理。不属于“一揽子交易”的，对于购买日之前持有的被购买方的股权，按照该股权在购买日的公允价值进行重新计量，公允价值与其账面价值的差额计入当期投资收益；购买日之前持有的被购买方的股权涉及权益法核算下的其他综合收益等的，与其相关的其他综合收益等转为购买日所属当期收益。但由于被投资方重新计量设定受益计划净负债或净资产变动而产生的其他综合收益除外。

3) 除企业合并形成以外的：以支付现金取得的，按照实际支付的购买价款作为其初始投资成本；以发行权益性证券取得的，按照发行权益性证券的公允价值作为其初始投资成本；以债务重组方式取得的，按《企业会计准则第 12 号——债务重组》确定其初始投资成本；以非货币性资产交换取得的，按《企业会计准则第 7 号——非货币性资产交换》确定其初始投资成本。

（3）后续计量及损益确认方法

对被投资单位实施控制的长期股权投资采用成本法核算；对联营企业和合营企业的长期股权投资，采用权益法核算。

(4) 通过多次交易分步处置对子公司投资至丧失控制权的处理方法

1) 是否属于“一揽子交易”的判断原则

通过多次交易分步处置对子公司股权投资直至丧失控制权的，公司结合分步交易的各个步骤的交易协议条款、分别取得的处置对价、出售股权的对象、处置方式、处置时点等信息来判断分步交易是否属于“一揽子交易”。各项交易的条款、条件以及经济影响符合以下一种或多种情况，通常表明多次交易事项属于“一揽子交易”：

- ① 这些交易是同时或者在考虑了彼此影响的情况下订立的；
- ② 这些交易整体才能达成一项完整的商业结果；
- ③ 一项交易的发生取决于其他至少一项交易的发生；
- ④ 一项交易单独看是不经济的，但是和其他交易一并考虑时是经济的。

2) 不属于“一揽子交易”的会计处理

① 个别财务报表

对处置的股权，其账面价值与实际取得价款之间的差额，计入当期损益。对于剩余股权，对被投资单位仍具有重大影响或者与其他方一起实施共同控制的，转为权益法核算；不能再对被投资单位实施控制、共同控制或重大影响的，按照《企业会计准则第 22 号——金融工具确认和计量》的相关规定进行核算。

② 合并财务报表

在丧失控制权之前，处置价款与处置长期股权投资相对应享有子公司自购买日或合并日开始持续计算的净资产份额之间的差额，调整资本公积（资本溢价），资本溢价不足冲减的，冲减留存收益。

丧失对原子公司控制权时，对于剩余股权，按照其在丧失控制权日的公允价值进行重新计量。处置股权取得的对价与剩余股权公允价值之和，减去按原持股比例计算应享有原有子公司自购买日或合并日开始持续计算的净资产的份额之间的差额，计入丧失控制权当期的投资收益，同时冲减商誉。与原有子公司股权投资相关的其他综合收益等，应当在丧失控制权时转为当期投资收益。

3) 属于“一揽子交易”的会计处理

① 个别财务报表

将各项交易作为一项处置子公司并丧失控制权的交易进行会计处理。但是，在丧失控制权之前每一次处置价款与处置投资对应的长期股权投资账面价值之间的差额，在个别财务报表中确认为其他综合收益，在丧失控制权时一并转入丧失控制权当期的损益。

② 合并财务报表

将各项交易作为一项处置子公司并丧失控制权的交易进行会计处理。但是，在丧失控制权之前每一次处置价款与处置投资对应的享有该子公司净资产份额的差额，在合并财务报表中确认为其他综合收益，在丧失控制权时一并转入丧失控制权当期的损益。

16、投资性房地产

(1) 投资性房地产包括已出租的土地使用权、持有并准备增值后转让的土地使用权和已出租的建筑物。

(2) 投资性房地产按照成本进行初始计量，采用成本模式进行后续计量，并采用与固定资产和无形资产相同的方法计提折旧或进行摊销。

17、固定资产

(1) 固定资产确认条件

固定资产是指为生产商品、提供劳务、出租或经营管理而持有的，使用年限超过一个会计年度的有形资产。固定资产在同时满足经济利益很可能流入、成本能够可靠计量时予以确认。

(2) 各类固定资产的折旧方法

类别	折旧方法	折旧年限（年）	残值率（%）	年折旧率（%）
房屋及建筑物	年限平均法	20-40	3-10	2.25-4.85
通用设备	年限平均法	5-20	3-10	4.50-19.40
专用设备	年限平均法	10-15	3-10	6.00-9.70
运输工具	年限平均法	5-10	3-10	9.00-19.40

18、在建工程

(1) 在建工程同时满足经济利益很可能流入、成本能够可靠计量则予以确认。在建工程按建造该项资产达到预定可使用状态前所发生的实际成本计量。

(2) 在建工程达到预定可使用状态时，按工程实际成本转入固定资产。已达到预定可使用状态但尚未办理竣工决算的，先按估计价值转入固定资产，待办理竣工决算后再按实际成本调整原暂估价值，但不再调整原已计提的折旧。

类别	在建工程结转为固定资产的标准和时点
机器设备	安装调试后达到设计要求或合同规定的标准
房屋及建筑物	满足建筑完工验收标准

19、借款费用

(1) 借款费用资本化的确认原则

公司发生的借款费用，可直接归属于符合资本化条件的资产的购建或者生产的，予以资本化，计入相关资产成本；其他借款费用，在发生时确认为费用，计入当期损益。

(2) 借款费用资本化期间

1) 当借款费用同时满足下列条件时，开始资本化：① 资产支出已经发生；② 借款费用已经发生；③ 为使资产达到

预定可使用或可销售状态所必要的购建或者生产活动已经开始。

2) 若符合资本化条件的资产在购建或者生产过程中发生非正常中断，并且中断时间连续超过 3 个月，暂停借款费用的资本化；中断期间发生的借款费用确认为当期费用，直至资产的购建或者生产活动重新开始。

3) 当所购建或者生产符合资本化条件的资产达到预定可使用或可销售状态时，借款费用停止资本化。

(3) 借款费用资本化率以及资本化金额

为购建或者生产符合资本化条件的资产而借入专门借款的，以专门借款当期实际发生的利息费用（包括按照实际利率法确定的折价或溢价的摊销），减去将尚未动用的借款资金存入银行取得的利息收入或进行暂时性投资取得的投资收益后的金额，确定应予资本化的利息金额；为购建或者生产符合资本化条件的资产占用了一般借款的，根据累计资产支出超过专门借款的资产支出加权平均数乘以占用一般借款的资本化率，计算确定一般借款应予资本化的利息金额。

20、无形资产

(1) 无形资产包括土地使用权、专利权及软件，按成本进行初始计量。

(2) 使用寿命有限的无形资产，在使用寿命内按照与该项无形资产有关的经济利益的预期实现方式系统合理地摊销，无法可靠确定预期实现方式的，采用直线法摊销。具体如下：

项 目	使用寿命及其确定依据	摊销方法
土地使用权	33-50 年，土地证使用年限	年限平均法
软件	1-10 年，预计使用年限	年限平均法
专利权	3-15 年，预计使用年限	年限平均法

(3) 研发支出的归集范围

1) 人员人工费用

人员人工费用包括公司研发人员的工资薪金、基本养老保险费、基本医疗保险费、失业保险费、工伤保险费、生育保险费和住房公积金，以及外聘研发人员的劳务费用等。

研发人员同时服务于多个研究开发项目的，人工费用的确认依据公司提供的各研究开发项目研发人员的工时记录，在不同研究开发项目间按比例分配。

直接从事研发活动的人员、外聘研发人员同时从事非研发活动的，公司根据研发人员在不同岗位的工时记录，将其实际发生的人员人工费用，按实际工时占比等合理方法在研发费用和生产经营费用间分配。

2) 直接投入费用

直接投入费用是指公司为实施研究开发活动而实际发生的相关支出。包括：① 直接消耗的材料、燃料和动力费用；② 用于中间试验和产品试制的模具、工艺装备开发及制造费，不构成固定资产的样品、样机及一般测试手段购置费，试制产品的检验费；③ 用于研究开发活动的仪器、设备的运行维护、调整、检验、检测、维修等费用。

3) 折旧费用与长期待摊费用

折旧费用是指用于研究开发活动的仪器、设备和在用建筑物的折旧费。

用于研发活动的仪器、设备及在用建筑物，同时又用于非研发活动的，对该类仪器、设备、在用建筑物使用情况做必要记录，并将其实际发生的折旧费按实际工时和使用面积等因素，采用合理方法在研发费用和生产经营费用间分配。

长期待摊费用是指研发设施的改建、改装、装修和修理过程中发生的长期待摊费用，按实际支出进行归集，在规定的期限内分期平均摊销。

4) 无形资产摊销费用

无形资产摊销费用是指用于研究开发活动的软件、知识产权、非专利技术（专有技术、许可证、设计和计算方法等）的摊销费用。

5) 设计费用

设计费用是指为新产品和新工艺进行构思、开发和制造，进行工序、技术规范、规程制定、操作特性方面的设计等发生的费用，包括为获得创新性、创意性、突破性产品进行的创意设计活动发生的相关费用。

6) 委托外部研究开发费用

委托外部研究开发费用是指公司委托境内外其他机构或个人进行研究开发活动所发生的费用（研究开发活动成果为公司所拥有，且与公司的主要经营业务紧密相关）。

7) 其他费用

其他费用是指上述费用之外与研究开发活动直接相关的其他费用，包括技术图书资料费、资料翻译费、专家咨询费、高科技研发保险费，研发成果的检索、论证、评审、鉴定、验收费用，知识产权的申请费、注册费、代理费，会议费、差旅费、通讯费等。

(4) 内部研究开发项目研究阶段的支出，于发生时计入当期损益。内部研究开发项目开发阶段的支出，同时满足下列条件的，确认为无形资产：1) 完成该无形资产以使其能够使用或出售在技术上具有可行性；2) 具有完成该无形资产并使用或出售的意图；3) 无形资产产生经济利益的方式，包括能够证明运用该无形资产生产的产品存在市场或无形资产自身存在市场，无形资产将在内部使用的，能证明其有用性；4) 有足够的技术、财务资源和其他资源支持，以完成该无形资产的开发，并有能力使用或出售该无形资产；5) 归属于该无形资产开发阶段的支出能够可靠地计量。

(5) 公司划分内部研究开发项目研究阶段支出和开发阶段支出的具体标准：

公司内部研究阶段是指为获取并理解新的科学或技术知识而进行的独创性的有计划调查。内部研究开发项目研究阶段的支出，公司在会计期末进行清理，根据实际情况，对于有合同项目的研发支出转入相应项目的生产成本，其他研发支出直接计入当期损益。

公司开发阶段是指在进行商业性生产或使用前，将研究成果或其他知识应用于某项计划或设计，以生产出新的或具有实质性改进的材料、装置、产品等。

21、部分长期资产减值

对长期股权投资、采用成本模式计量的投资性房地产、固定资产、在建工程、使用权资产、使用寿命有限的无形资产等长期资产，在资产负债表日有迹象表明发生减值的，估计其可收回金额。对因企业合并所形成的商誉和使用寿命不确定的无形资产，无论是否存在减值迹象，每年都进行减值测试。商誉结合与其相关的资产组或者资产组组合进行减值测试。

若上述长期资产的可收回金额低于其账面价值的，按其差额确认资产减值准备并计入当期损益。

商誉结合与其相关的资产组或者资产组组合进行减值测试。本公司进行商誉减值测试，对于因企业合并形成的商誉的账面价值，自购买日起按照合理的方法分摊至相关的资产组；难以分摊至相关的资产组的，将其分摊至相关的资产组组合。在将商誉的账面价值分摊至相关的资产组或者资产组组合时，按照各资产组或者资产组组合的公允价值占相关资产组或者资产组组合公允价值总额的比例进行分摊。公允价值难以可靠计量的，按照各资产组或者资产组组合的账面价值占相关资产组或者资产组组合账面价值总额的比例进行分摊。

在对包含商誉的相关资产组或者资产组组合进行减值测试时，如与商誉相关的资产组或者资产组组合存在减值迹象的，先对不包含商誉的资产组或者资产组组合进行减值测试，计算可收回金额，并与相关账面价值相比较，确认相应的减值损失。再对包含商誉的资产组或者资产组组合进行减值测试，比较这些相关资产组或者资产组组合的账面价值（包括所分摊的商誉的账面价值部分）与其可收回金额，如相关资产组或者资产组组合的可收回金额低于其账面价值的，确认商誉的减值损失。上述资产减值损失一经确认，在以后会计期间不予转回。

22、长期待摊费用

长期待摊费用核算已经支出，摊销期限在 1 年以上（不含 1 年）的各项费用。长期待摊费用按实际发生额入账，在受益期或规定的期限内分期平均摊销。如果长期待摊的费用项目不能使以后会计期间受益则将尚未摊销的该项目的摊余价值全部转入当期损益。

23、职工薪酬

(1) 职工薪酬包括短期薪酬、离职后福利、辞退福利和其他长期职工福利。

(2) 短期薪酬的会计处理方法

在职工为公司提供服务的会计期间，将实际发生的短期薪酬确认为负债，并计入当期损益或相关资产成本。

(3) 离职后福利的会计处理方法

离职后福利分为设定提存计划和设定受益计划。

1) 在职工为公司提供服务的会计期间，根据设定提存计划计算的应缴存金额确认为负债，并计入当期损益或相关资产成本。

2) 对设定受益计划的会计处理通常包括下列步骤：

①根据预期累计福利单位法，采用无偏且相互一致的精算假设对有关人口统计变量和财务变量等作出估计，计量设定

受益计划所产生的义务，并确定相关义务的所属期间。同时，对设定受益计划所产生的义务予以折现，以确定设定受益计划义务的现值和当期服务成本；

② 设定受益计划存在资产的，将设定受益计划义务现值减去设定受益计划资产公允价值所形成的赤字或盈余确认为一项设定受益计划净负债或净资产。设定受益计划存在盈余的，以设定受益计划的盈余和资产上限两项的孰低者计量设定受益计划净资产；

③ 期末，将设定受益计划产生的职工薪酬成本确认为服务成本、设定受益计划净负债或净资产的利息净额以及重新计量设定受益计划净负债或净资产所产生的变动等三部分，其中服务成本和设定受益计划净负债或净资产的利息净额计入当期损益或相关资产成本，重新计量设定受益计划净负债或净资产所产生的变动计入其他综合收益，并且在后续会计期间不允许转回至损益，但可以在权益范围内转移这些在其他综合收益确认的金额。

（4）辞退福利的会计处理方法

向职工提供的辞退福利，在下列两者孰早日确认辞退福利产生的职工薪酬负债，并计入当期损益：1) 公司不能单方面撤回因解除劳动关系计划或裁减建议所提供的辞退福利时；2) 公司确认与涉及支付辞退福利的重组相关的成本或费用时。

（5）其他长期职工福利的会计处理方法

向职工提供的其他长期福利，符合设定提存计划条件的，按照设定提存计划的有关规定进行会计处理；除此之外的其他长期福利，按照设定受益计划的有关规定进行会计处理，为简化相关会计处理，将其产生的职工薪酬成本确认为服务成本、其他长期职工福利净负债或净资产的利息净额以及重新计量其他长期职工福利净负债或净资产所产生的变动等组成项目的总净额计入当期损益或相关资产成本。

24、预计负债

（1）因对外提供担保、诉讼事项、产品质量保证、亏损合同等或有事项形成的义务成为公司承担的现时义务，履行该义务很可能导致经济利益流出公司，且该义务的金额能够可靠的计量时，公司将该项义务确认为预计负债。

（2）公司按照履行相关现时义务所需支出的最佳估计数对预计负债进行初始计量，并在资产负债表日对预计负债的账面价值进行复核。

25、股份支付

（1）股份支付的种类

包括以权益结算的股份支付和以现金结算的股份支付。

（2）实施、修改、终止股份支付计划的相关会计处理

1) 以权益结算的股份支付

授予后立即可行权的换取职工服务的以权益结算的股份支付，在授予日按照权益工具的公允价值计入相关成本或费用，相应调整资本公积。完成等待期内的服务或达到规定业绩条件才可行权的换取职工服务的以权益结算的股份支付，在等待期内的每个资产负债表日，以对可行权权益工具数量的最佳估计为基础，按权益工具授予日的公允价值，将当期取得的服

务计入相关成本或费用，相应调整资本公积。

换取其他方服务的权益结算的股份支付，如果其他方服务的公允价值能够可靠计量的，按照其他方服务在取得日的公允价值计量；如果其他方服务的公允价值不能可靠计量，但权益工具的公允价值能够可靠计量的，按照权益工具在服务取得日的公允价值计量，计入相关成本或费用，相应增加所有者权益。

2) 以现金结算的股份支付

授予后立即可行权的换取职工服务的以现金结算的股份支付，在授予日按公司承担负债的公允价值计入相关成本或费用，相应增加负债。完成等待期内的服务或达到规定业绩条件才可行权的换取职工服务的以现金结算的股份支付，在等待期内的每个资产负债表日，以对可行权情况的最佳估计为基础，按公司承担负债的公允价值，将当期取得的服务计入相关成本或费用和相应的负债。

3) 修改、终止股份支付计划

如果修改增加了所授予的权益工具的公允价值，公司按照权益工具公允价值的增加相应地确认取得服务的增加；如果修改增加了所授予的权益工具的数量，公司将增加的权益工具的公允价值相应地确认为取得服务的增加；如果公司按照有利于职工的方式修改可行权条件，公司在处理可行权条件时，考虑修改后的可行权条件。

如果修改减少了授予的权益工具的公允价值，公司继续以权益工具在授予日的公允价值为基础，确认取得服务的金额，而不考虑权益工具公允价值的减少；如果修改减少了授予的权益工具的数量，公司将减少部分作为已授予的权益工具的取消来进行处理；如果以不利于职工的方式修改了可行权条件，在处理可行权条件时，不考虑修改后的可行权条件。

如果公司在等待期内取消了所授予的权益工具或结算了所授予的权益工具（因未满足可行权条件而被取消的除外），则将取消或结算作为加速可行权处理，立即确认原本在剩余等待期内确认的金额。

26、收入

(1) 收入确认原则

于合同开始日，公司对合同进行评估，识别合同所包含的各单项履约义务，并确定各单项履约义务是在某一时段内履行，还是在某一时点履行。

满足下列条件之一时，属于在某一时段内履行履约义务，否则，属于在某一时点履行履约义务：1) 客户在公司履约的同时即取得并消耗公司履约所带来的经济利益；2) 客户能够控制公司履约过程中在建商品；3) 公司履约过程中所产出的商品具有不可替代用途，且公司在整个合同期间内有权就累计至今已完成的履约部分收取款项。

对于在某一时段内履行的履约义务，公司在该段时间内按照履约进度确认收入。履约进度不能合理确定时，已经发生的成本预计能够得到补偿的，按照已经发生的成本金额确认收入，直到履约进度能够合理确定为止。对于在某一时点履行的履约义务，在客户取得相关商品或服务控制权时点确认收入。在判断客户是否已取得商品控制权时，公司考虑下列迹象：1) 公司就该商品享有现时收款权利，即客户就该商品负有现时付款义务；2) 公司已将该商品的法定所有权转移给客户，即客户已拥有该商品的法定所有权；3) 公司已将该商品实物转移给客户，即客户已实物占有该商品；4) 公司已将该商品所有权上的主要风险和报酬转移给客户，即客户已取得该商品所有权上的主要风险和报酬；5) 客户已接受该商品；6) 其

他表明客户已取得商品控制权的迹象。

(2) 收入计量原则

1) 公司按照分摊至各单项履约义务的交易价格计量收入。交易价格是公司因向客户转让商品或服务而预期有权收取的对价金额，不包括代第三方收取的款项以及预期将退还给客户的款项。

2) 合同中存在可变对价的，公司按照期望值或最可能发生金额确定可变对价的最佳估计数，但包含可变对价的交易价格，不超过在相关不确定性消除时累计已确认收入极可能不会发生重大转回的金额。

3) 合同中存在重大融资成分的，公司按照假定客户在取得商品或服务控制权时即以现金支付的应付金额确定交易价格。该交易价格与合同对价之间的差额，在合同期间内采用实际利率法摊销。

4) 合同中包含两项或多项履约义务的，公司于合同开始日，按照各单项履约义务所承诺商品的单独售价的相对比例，将交易价格分摊至各单项履约义务。

(3) 收入确认的具体方法

本公司营业收入主要包括发动机、通机及零部件销售，贷款、保理业务收入等。

1) 销售商品的收入

本公司销售商品属于在某一时点履行的履约义务。

出口销售业务：本公司出口业务主要采用 FOB 或 EXW 交易方式，FOB 以完成报关手续并装上交通工具时确认收入，EXW 以工厂发货时确认收入；国内销售业务：对工厂提货的，以客户提货时签收确认收入；对本公司负责运输的，以运输到客户，取得客户签收单时确认收入；对货物存放客户库房、客户以实际领用确认采购的，每月核对领用数量时确认收入。

2) 发放贷款利息收入

公司根据与客户签订的借款合同或协议，在借款已经发放，公司收取利息或取得收取利息的权利时，根据借款合同或协议约定的借款利率和借款本金按照归属于本期的借款期间确认发放贷款利息收入。

3) 保理融资款利息收入

公司根据与客户签订的保理融资合同，在向客户提供资金，公司收取利息或者取得收取利息的权利时，根据保理融资合同约定的融资利率和本金按照归属于本期的融资期间确认保理融资款利息收入。

27、合同取得成本、合同履约成本

公司为取得合同发生的增量成本预期能够收回的，作为合同取得成本确认为一项资产。

公司为履行合同发生的成本，不适用存货、固定资产或无形资产等相关准则的规范范围且同时满足下列条件的，作为合同履约成本确认为一项资产：

(1) 该成本与一份当前或预期取得的合同直接相关，包括直接人工、直接材料、制造费用（或类似费用）、明确由客户承担的成本以及仅因该合同而发生的其他成本；

(2) 该成本增加了公司未来用于履行履约义务的资源；

(3) 该成本预期能够收回。

公司对于与合同成本有关的资产采用与该资产相关的商品或服务收入确认相同的基础进行摊销，计入当期损益。

如果与合同成本有关的资产的账面价值高于因转让与该资产相关的商品或服务预期能够取得的剩余对价减去估计将要发生的成本，公司对超出部分计提减值准备，并确认为资产减值损失。以前期间减值的因素之后发生变化，使得转让该资产相关的商品或服务预期能够取得的剩余对价减去估计将要发生的成本高于该资产账面价值的，转回原已计提的资产减值准备，并计入当期损益，但转回后的资产账面价值不超过假定不计提减值准备情况下该资产在转回日的账面价值。

28、合同资产、合同负债

公司根据履行履约义务与客户付款之间的关系在资产负债表中列示合同资产或合同负债。公司将同一合同下的合同资产和合同负债相互抵销后以净额列示。

公司将拥有的、无条件(即，仅取决于时间流逝)向客户收取对价的权利作为应收款项列示，将已向客户转让商品而有权收取对价的权利(该权利取决于时间流逝之外的其他因素)作为合同资产列示。

公司将已收或应收客户对价而应向客户转让商品的义务作为合同负债列示。

29、政府补助

(1) 政府补助在同时满足下列条件时予以确认：1) 公司能够满足政府补助所附的条件；2) 公司能够收到政府补助。政府补助为货币性资产的，按照收到或应收的金额计量。政府补助为非货币性资产的，按照公允价值计量；公允价值不能可靠取得的，按照名义金额计量。

(2) 与资产相关的政府补助判断依据及会计处理方法

政府文件规定用于购建或以其他方式形成长期资产的政府补助划分为与资产相关的政府补助。政府文件不明确的，以取得该补助必须具备的基本条件为基础进行判断，以购建或以其他方式形成长期资产为基本条件的作为与资产相关的政府补助。与资产相关的政府补助，冲减相关资产的账面价值或确认为递延收益。与资产相关的政府补助确认为递延收益的，在相关资产使用寿命内按照合理、系统的方法分期计入损益。按照名义金额计量的政府补助，直接计入当期损益。相关资产在使用寿命结束前被出售、转让、报废或发生毁损的，将尚未分配的相关递延收益余额转入资产处置当期的损益。

(3) 与收益相关的政府补助判断依据及会计处理方法

除与资产相关的政府补助之外的政府补助划分为与收益相关的政府补助。对于同时包含与资产相关部分和与收益相关部分的政府补助，难以区分与资产相关或与收益相关的，整体归类为与收益相关的政府补助。与收益相关的政府补助，用于补偿以后期间的相关成本费用或损失的，确认为递延收益，在确认相关成本费用或损失的期间，计入当期损益或冲减相关成本；用于补偿已发生的相关成本费用或损失的，直接计入当期损益或冲减相关成本。

(4) 与公司日常经营活动相关的政府补助，按照经济业务实质，计入其他收益或冲减相关成本费用。与公司日常活动无关的政府补助，计入营业外收支。

(5) 政策性优惠贷款贴息的会计处理方法

财政将贴息资金直接拨付给公司的，将对应的贴息冲减相关借款费用。

30、递延所得税资产/递延所得税负债

(1) 根据资产、负债的账面价值与其计税基础之间的差额（未作为资产和负债确认的项目按照税法规定可以确定其计税基础的，该计税基础与其账面数之间的差额），按照预期收回该资产或清偿该负债期间的适用税率计算确认递延所得税资产或递延所得税负债。

(2) 确认递延所得税资产以很可能取得用来抵扣可抵扣暂时性差异的应纳税所得额为限。资产负债表日，有确凿证据表明未来期间很可能获得足够的应纳税所得额用来抵扣可抵扣暂时性差异的，确认以前会计期间未确认的递延所得税资产。

(3) 资产负债表日，对递延所得税资产的账面价值进行复核，如果未来期间很可能无法获得足够的应纳税所得额用以抵扣递延所得税资产的利益，则减记递延所得税资产的账面价值。在很可能获得足够的应纳税所得额时，转回减记的金额。

(4) 公司当期所得税和递延所得税作为所得税费用或收益计入当期损益，但不包括下列情况产生的所得税：1) 企业合并；2) 直接在所有者权益中确认的交易或者事项。

31、租赁

(1) 公司作为承租人

在租赁期开始日，公司将租赁期不超过 12 个月，且不包含购买选择权的租赁认定为短期租赁；将单项租赁资产为全新资产时价值不超过 40,000 元的租赁认定为低价值资产租赁。公司转租或预期转租租赁资产的，原租赁不认定为低价值资产租赁。

对于所有短期租赁和低价值资产租赁公司在租赁期内各个期间按照直线法将租赁付款额计入相关资产成本或当期损益。

除上述采用简化处理的短期租赁和低价值资产租赁外，在租赁期开始日，公司对租赁确认使用权资产和租赁负债。

1) 使用权资产

使用权资产按照成本进行初始计量，该成本包括：①租赁负债的初始计量金额；②在租赁期开始日或之前支付的租赁付款额，存在租赁激励的，扣除已享受的租赁激励相关金额；③承租人发生的初始直接费用；④承租人为拆卸及移除租赁资产、复原租赁资产所在场地或将租赁资产恢复至租赁条款约定状态预计将发生的成本。

公司按照直线法对使用权资产计提折旧。能够合理确定租赁期届满时取得租赁资产所有权的，公司在租赁资产剩余使用寿命内计提折旧。无法合理确定租赁期届满时能够取得租赁资产所有权的，公司在租赁期与租赁资产剩余使用寿命两者孰短的期间内计提折旧。

2) 租赁负债

在租赁期开始日，公司将尚未支付的租赁付款额的现值确认为租赁负债。计算租赁付款额现值时采用租赁内含利率作为折现率，无法确定租赁内含利率的，采用公司增量借款利率作为折现率。租赁付款额与其现值之间的差额作为未确认融资费用，在租赁期各个期间内按照确认租赁付款额现值的折现率确认利息费用，并计入当期损益。未纳入租赁负债计量的可变租赁付款额于实际发生时计入当期损益。

租赁期开始日后，当实质固定付款额发生变动、担保余值预计的应付金额发生变化、用于确定租赁付款额的指数或比率发生变动、购买选择权、续租选择权或终止选择权的评估结果或实际行权情况发生变化时，公司按照变动后的租赁付款额的现值重新计量租赁负债，并相应调整使用权资产的账面价值，如使用权资产账面价值已调减至零，但租赁负债仍需进一步调减的，将剩余金额计入当期损益。

(2) 公司作为出租人

在租赁开始日，公司将实质上转移了与租赁资产所有权有关的几乎全部风险和报酬的租赁划分为融资租赁，除此之外的均为经营租赁。

1) 经营租赁

公司在租赁期内各个期间按照直线法将租赁收款额确认为租金收入，发生的初始直接费用予以资本化并按照与租金收入确认相同的基础进行分摊，分期计入当期损益。公司取得的与经营租赁有关的未计入租赁收款额的可变租赁付款额在实际发生时计入当期损益。

2) 融资租赁

在租赁期开始日，公司按照租赁投资净额（未担保余值和租赁期开始日尚未收到的租赁收款额按照租赁内含利率折现的现值之和）确认应收融资租赁款，并终止确认融资租赁资产。在租赁期的各个期间，公司按照租赁内含利率计算并确认利息收入。

公司取得的未纳入租赁投资净额计量的可变租赁付款额在实际发生时计入当期损益。

32、一般风险准备

一般风险准备：用于弥补尚未识别的可能性损失的准备，年末按信贷业务所属公司税后净利润的 10%提取。当一般风险准备余额达到风险资产期末余额的 1.5%时，可不再计提。

33、其他重要的会计政策和会计估计

无。

34、重要会计政策和会计估计变更

(1) 重要会计政策变更

本报告期重要的会计政策未发生变更。

(2) 重要会计估计变更

本报告期重要的会计估计未发生变更。

(3) 2024 年起首次执行新会计准则调整首次执行当年年初财务报表相关项目情况

 适用 不适用

六、税项

1、主要税种及税率

税种	计税依据	税率及征收率
增值税（注 1）	增值税应税收入	13%、10%、9%、6%、3%
城市维护建设税	实际缴纳的流转税税额	7%、5%
企业所得税	应纳税所得额	25%、20%、15%
房产税	从价计征的，按房产原值一次减除 30% 后余值的 1.2% 计缴；从租计征的，按租金收入的 12% 计缴	1.2%、12%
教育费附加	实际缴纳的流转税税额	3%
地方教育附加	实际缴纳的流转税税额	2%

注 1：本公司、重庆宗申发动机制造有限公司、重庆宗申通用动力机械有限公司及子公司重庆百诺达进出口贸易有限公司、重庆拓源动力机械有限公司、重庆睿欣达动力机械有限公司、重庆宗申航空发动机制造股份有限公司及子公司重庆辰皓翔科技有限公司、重庆宗申新能源发展有限公司及子公司、重庆大江动力设备制造有限公司及子公司重庆杜卡申瑞国际贸易有限公司、成都宗申机械零部件制造有限公司、重庆市綦江区齐辉机械制造有限公司、东莞市锂智慧能源有限公司及子公司深圳市锂谷科技有限公司、江苏海铂德能源科技有限公司的增值税税率为 13%（注：以上公司用于农产品的水泵、微耕机、拖拉机适用 9% 的增值税税率）。宗申越南发动机制造有限公司及 DUCAR 科技有限公司的增值税税率为 10%（从 2024 年 1 月 1 日起至 2024 年 12 月 31 日，越南暂按 8% 征收）；重庆两江新区宗申小额贷款有限责任公司及子公司深圳前海宗申资产管理有限公司、重庆宗申商业保理有限公司、重庆杜卡智能终端技术研究院有限公司的增值税税率为 6%；重庆迈煜轩企业管理有限公司、重庆轩景裕企业管理咨询有限公司、重庆麦逸轩企业管理咨询服务有限公司为小规模纳税人，增值税征收率为 3%；重庆宗申融资租赁有限公司直租增值税税率 13%、售后回租增值税税率 6%。

不同企业所得税税率纳税主体的情况如下：

纳税主体名称	所得税税率
本公司	15%
重庆宗申发动机制造有限公司	15%
重庆宗申通用动力机械有限公司	15%
重庆两江新区宗申小额贷款有限责任公司	15%
重庆宗申商业保理有限公司	15%
重庆睿欣达动力机械有限公司	15%
重庆大江动力设备制造有限公司	15%
重庆宗申航空发动机制造股份有限公司	15%
重庆百诺达进出口贸易有限公司	15%
重庆杜卡申瑞国际贸易有限公司	15%
重庆宗申集研机电科技有限公司	15%
重庆宗申电动力科技有限公司	15%
东莞市锂智慧能源有限公司	15%
深圳市锂谷科技有限公司	20%

重庆拓源动力机械有限公司	20%
重庆市綦江区齐辉机械制造有限公司	20%
重庆宗申氢能源动力科技有限公司	20%
重庆杜卡智能终端技术研究院有限公司	20%
重庆宗申无级变速传动有限公司	20%
重庆迈煜轩企业管理有限公司	20%
重庆轩景裕企业管理咨询有限公司	20%
重庆麦逸轩企业管理咨询服务有限公司	20%
成都宗申机械零部件制造有限公司	20%
江苏海铂德能源科技有限公司	20%
重庆辰皓翔科技有限公司	20%
宗申越南发动机制造有限公司（注 1）	20%
DUCAR 科技有限公司（注 1）	20%
重庆宗申新能源发展有限公司	25%
深圳前海宗申资产管理有限公司	25%
重庆宗申融资租赁有限公司	25%
斯普尔美有限公司（注 2）	16.5%

注 1：根据越南社会主义共和国法令《公司收入税法实施的详解与指导》第 10 条之规定，宗申越南发动机制造有限公司及 DUCAR 科技有限公司所得税税率为 20%。

注 2：根据《香港税务条例》第 14 条，任何人士在香港经营活动（包括行业、专业或业务），以每个课税年度计算，从该活动中产生或得自香港的应评税利润，减去可扣减支出所得的净额，用香港利得税标准税率（16.5%）计算，每年必须向香港税务局报税及交付香港利得税。

2、税收优惠

（1）所得税

①根据《高新技术企业认定管理办法》（国科发火[2016]32号和195号）有关规定，企业获得高新技术企业资格后，自高新技术企业证书颁发之日所在年度起享受税收优惠，本公司、东莞市锂智慧能源有限公司已通过高新技术企业认定，按15%税率计提缴纳企业所得税。

2020年4月26日，财政部、税务总局、国家发展改革委联合下发的《关于延续西部大开发企业所得税政策的公告》（2020年第23号），规定自2021年1月1日至2030年12月31日，对设在西部地区的鼓励类产业企业减按15%的税率征收企业所得税。2021年1月18日，国家发改委公布了《西部地区鼓励类产业目录（2020年本）》。2023年12月27日国家发改委出台了《产业结构调整指导目录（2024年本）》。重庆宗申发动机制造有限公司、重庆宗申通用动力机械有限公司、重庆睿欣达动力机械有限公司、重庆两江新区宗申小额贷款有限责任公司、重庆宗申商业保理有限公司、重庆大江动力设备制造有限公司、重庆宗申航空发动机制造股份有限公司、重庆百诺达进出口贸易有限公司、重庆杜卡申瑞国际贸易有限公司、重庆宗申集研机电科技有限公司、重庆宗申电动力科技有限公司均符合上述西部大开发优惠政策的相关条款，按15%税率计提缴纳企业所得税。

②重庆拓源动力机械有限公司、重庆市綦江区齐辉机械制造有限公司、重庆宗申氢能源动力科技有限公司、重庆杜卡智能终端技术研究院有限公司、成都宗申机械零部件制造有限公司、重庆宗申无级变速传动有限公司、重庆迈煜轩企业管理有限公司、重庆轩景裕企业管理咨询有限公司、重庆麦逸轩企业管理咨询服务有限公司、江苏海铂德能源科技有限公司、深圳市锂谷科技有限公司及重庆辰皓翔科技有限公司符合财政部、税务总局公告2022年第13号《关于进一步实施小微

企业所得税优惠政策的公告》第一条规定：对小型微利企业年应纳税所得额超过100万元但不超过300万元的部分，减按25%计入应纳税所得额，按20%的税率缴纳企业所得税；财政部、税务总局公告2023年第6号《关于小微企业和个体工商户所得税优惠政策的公告》第一条规定：对小型微利企业年应纳税所得额不超过100万元的部分，减按25%计入应纳税所得额，按20%的税率缴纳企业所得税。

七、合并财务报表项目注释（期末余额系指 2024 年 6 月 30 日余额、期初余额系指 2024 年 1 月 1 日余额，本期发生额系指 2024 年 1-6 月发生额、上期发生额系指 2023 年 1-6 月发生额，金额单位：人民币元）

1、货币资金

项目	期末余额	期初余额
库存现金	78,417.14	50,108.08
银行存款	1,373,714,390.92	1,279,790,641.89
其他货币资金	174,228,067.45	119,768,532.43
合计	1,548,020,875.51	1,399,609,282.40
其中：存放在境外的款项总额	108,922,025.55	146,516,353.63

2、交易性金融资产

项目	期末余额	期初余额
以公允价值计量且其变动计入当期损益的金融资产	235,862,079.52	539,062,827.15
其中：结构性存款	221,613,967.43	502,626,970.78
或有对价（注）	14,248,112.09	36,435,856.37
指定以公允价值计量且其变动计入当期损益的金融资产		
合计	235,862,079.52	539,062,827.15

注：公司 2023 年收购东莞市锂智慧能源有限公司（以下简称“东莞锂智慧”），东莞锂智慧原股东对标的公司 2023 年至 2025 年进行了业绩承诺，公司 2023 年确认了或有对价公允价值 36,435,856.37 元，公司于 2024 年 4 月收到东莞锂智慧原股东业绩补偿款 22,187,744.28 元。

3、衍生金融资产

项目	期末余额	期初余额
远期外汇业务		310,656.39
合计		310,656.39

4、应收账款

(1) 应收账款分类披露

类别	期末余额				
	账面余额		坏账准备		账面价值
	金额	比例 (%)	金额	计提比例 (%)	
按单项计提坏账准备	6,195,231.07	0.28	685,230.59	11.06	5,510,000.48
按组合计提坏账准备	2,172,422,145.86	99.72	101,279,938.05	4.66	2,071,142,207.81
合计	2,178,617,376.93	100.00	101,965,168.64	4.68	2,076,652,208.29

(续)

类别	期初余额				
	账面余额		坏账准备		账面价值
	金额	比例 (%)	金额	计提比例 (%)	
按单项计提坏账准备	7,191,728.00	0.46	594,168.37	8.26	6,597,559.63
按组合计提坏账准备	1,570,464,746.69	99.54	65,966,510.13	4.20	1,504,498,236.56
合计	1,577,656,474.69	100.0	66,560,678.50	4.22	1,511,095,796.19

1) 按单项计提坏账准备

名称	期初余额		期末余额			
	账面余额	坏账准备	账面余额	坏账准备	计提比例	理由
客户 LZX	6,597,559.63	0.00	5,510,000.48	0.00	0.00%	注
其他客户	594,168.37	594,168.37	685,230.59	685,230.59	100.00%	
合计	7,191,728.00	594,168.37	6,195,231.07	685,230.59		

注：因客户资金困难，公司应收客户 LZX 逾期贷款收回可能性较小，考虑抵押物现值后，于 2020 年对其剩余贷款全额计提坏账准备 894.80 万元；截至 2024 年 6 月末收回部分贷款后逾期贷款余额为 551.00 万元，考虑抵押物现值 874.44 万元后，本期末无坏账准备余额。

2) 按组合计提坏账准备

名称	期末余额		
	账面余额	坏账准备	计提比例 (%)
组合 1：无担保物或无信保组合	1,168,075,070.26	78,691,889.66	6.74
组合 2：有担保物或有信保组合	1,004,347,075.60	22,588,048.39	2.25
合计	2,172,422,145.86	101,279,938.05	4.66

(2) 按账龄披露

账龄	期末账面余额	期初账面余额
1 年以内 (含 1 年)	2,075,667,372.48	1,522,819,980.57

1 至 2 年	55,333,214.82	47,382,283.92
2 至 3 年	41,401,020.21	260,329.47
3 至 4 年	898,785.89	6,613,880.73
4 至 5 年	4,736,983.53	580,000.00
5 年以上	580,000.00	
合计	2,178,617,376.93	1,577,656,474.69

(3) 本期计提、收回或转回的坏账准备情况

类别	期初余额	本期变动金额					期末余额
		计提	合并增加	收回或转回	收回前期已核销	减：汇兑差额调整	
坏账准备	66,560,678.50	35,865,098.35				460,608.21	101,965,168.64
合计	66,560,678.50	35,865,098.35				460,608.21	101,965,168.64

其中本期坏账准备转回或收回金额重要的：无

(4) 本期实际核销的应收账款情况：无

(5) 按欠款方归集的期末余额前五名的应收账款和合同资产情况

单位名称	账面余额			占应收账款和合同资产期末余额合计数的比例 (%)	应收账款坏账准备和合同资产减值准备期末余额
	应收账款	合同资产	小计		
第一名	274,693,105.36		274,693,105.36	12.58	14,330,699.09
第二名	120,310,533.93		120,310,533.93	5.51	7,151,816.23
第三名	111,269,252.39		111,269,252.39	5.10	5,563,462.62
第四名	95,100,558.44		95,100,558.44	4.36	1,156,534.03
第五名	72,699,778.52		72,699,778.52	3.33	3,373,703.28
合计	674,073,228.64		674,073,228.64	30.88	31,576,215.25

5、应收款项融资

(1) 应收款项融资分类列示

项目	期末余额	期初余额
银行承兑汇票	727,277,680.20	711,311,747.53
合计	727,277,680.20	711,311,747.53

(2) 按坏账计提方法分类披露

类别	期末余额				账面价值
	账面余额		坏账准备		
	金额	比例 (%)	金额	计提比例 (%)	
按单项计提坏账准备					
按组合计提坏账准备	727,277,680.20	100.00			727,277,680.20
其中：银行承兑汇票	727,277,680.20	100.00			727,277,680.20
合计	727,277,680.20	100.00			727,277,680.20

(续)

类别	期初余额				账面价值
	账面余额		坏账准备		
	金额	比例 (%)	金额	计提比例 (%)	
按单项计提坏账准备					
按组合计提坏账准备	711,311,747.53	100.00			711,311,747.53
其中：银行承兑汇票	711,311,747.53	100.00			711,311,747.53
合计	711,311,747.53	100.00			711,311,747.53

采用组合计提减值准备的应收款项融资

项目	期末数		
	成本	累计确认的信用减值准备	计提比例 (%)
银行承兑汇票组合	727,277,680.20		
小计	727,277,680.20		

(3) 本期实际核销的应收款项融资情况：无

(4) 期末公司已质押的应收款项融资

项目	期末已质押金额
银行承兑汇票	
合计	

(5) 期末公司已背书或贴现且在资产负债表日尚未到期的应收款项融资

项目	期末终止确认金额	期末未终止确认金额
银行承兑汇票	456,553,150.95	
合计	456,553,150.95	

银行承兑汇票的承兑人是具有较高信用的商业银行，由其承兑的银行承兑汇票到期不获支付的可能性较低，故公司将

已背书或贴现的该等银行承兑汇票予以终止确认。但如果该等票据到期不获支付，依据《票据法》之规定，公司仍将对持票人承担连带责任。截至本报告日，无迹象表明已背书或贴现且尚未到期的银行承兑汇票存在被追索的风险。

6、预付款项

(1) 预付款项按账龄列示

账龄	期末余额		期初余额	
	金额	比例 (%)	金额	比例 (%)
1 年以内	64,298,153.62	86.60	49,321,620.50	82.60
1 至 2 年	6,285,032.03	8.47	5,864,966.47	9.82
2 至 3 年	2,642,872.48	3.56	3,459,542.91	5.79
3 年以上	1,013,431.07	1.37	1,067,068.62	1.79
合计	74,239,489.20	100.00	59,713,198.50	100.00

(2) 账龄 1 年以上重要的预付款项未及时结算的原因说明：无

(3) 按预付对象归集的期末余额前五名的预付款情况

单位名称	期末余额	占预付款项期末余额合计数的比例 (%)
第一名	5,360,000.00	7.22
第二名	4,900,462.35	6.60
第三名	3,003,000.00	4.05
第四名	2,363,887.93	3.18
第五名	2,310,640.39	3.11
合计	17,937,990.67	24.16

7、其他应收款

项目	期末余额	期初余额
应收利息	2,182,500.00	
应收股利	2,471,100.00	2,471,100.00
其他应收款	58,667,076.17	46,002,156.79
合计	63,320,676.17	48,473,256.79

(1) 应收利息

1) 应收利息分类

项目	期末余额	期初余额
定期存款利息		
贷款利息	2,182,500.00	
保理利息		
委托贷款利息		
租前息利息		
合计	2,182,500.00	

2) 重要逾期利息：无

3) 坏账准备计提情况

坏账准备	第一阶段	第二阶段	第三阶段	合计
	未来 12 个月预期信用损失	整个存续期预期信用损失(未发生信用减值)	整个存续期预期信用损失(已发生信用减值)	
期初余额			5,773,547.20	5,773,547.20
期初余额在本期	---	---	---	---
--转入第二阶段				
--转入第三阶段				
--转回第二阶段				
--转回第一阶段				
本期计提				
本期收回或转回				
本期核销				
其他变动				
期末余额			5,773,547.20	5,773,547.20

4) 本期实际核销的应收利息情况：无

(2) 应收股利

1) 应收股利分类

项目(或被投资单位)	期末余额	期初余额
航天神舟飞行器有限公司	2,471,100.00	2,471,100.00
合计	2,471,100.00	2,471,100.00

2) 重要的账龄超过 1 年的应收股利：无

3) 坏账准备计提情况：无

4) 本期实际核销的应收股利情况：无

(3) 其他应收款

1) 其他应收款按款项性质分类情况

款项性质	期末账面余额	期初账面余额
------	--------	--------

模具及其他保证金	42,300,130.26	41,662,388.44
代垫及其他往来款项	29,182,588.70	19,559,237.35
个人借支款	3,981,914.80	666,749.71
其他	2,023,303.25	1,330,951.00
合计	77,487,937.01	63,219,326.50

2) 按账龄披露

账龄	期末账面余额	期初账面余额
1 年以内 (含 1 年)	42,353,588.67	31,974,469.17
1 至 2 年	9,025,841.10	6,505,602.83
2 至 3 年	9,374,474.41	6,319,548.46
3 至 4 年	3,578,054.41	6,110,563.13
4 至 5 年	3,307,489.06	5,246,957.25
5 年以上	9,848,489.36	7,062,185.66
合计	77,487,937.01	63,219,326.50

3) 按坏账计提方法分类披露

类别	期末余额				账面价值
	账面余额		坏账准备		
	金额	比例 (%)	金额	计提比例 (%)	
按单项计提坏账准备					
按组合计提坏账准备	77,487,937.01	100	18,820,860.84	24.29	58,667,076.17
合计	77,487,937.01	100	18,820,860.84	24.29	58,667,076.17

(续)

类别	期初余额				账面价值
	账面余额		坏账准备		
	金额	比例 (%)	金额	计提比例 (%)	
按单项计提坏账准备					
按组合计提坏账准备	63,219,326.50	100	17,217,169.71	27.23	46,002,156.79
合计	63,219,326.50	100	17,217,169.71	27.23	46,002,156.79

①按组合计提坏账准备

名称	期末余额		
	账面余额	坏账准备	计提比例 (%)
组合 1: 账龄组合	77,487,937.01	18,820,860.84	24.29
其中: 1 年以内	42,353,588.67	2,117,679.46	5.00
1-2 年	9,025,841.10	902,584.11	10.00

2-3 年	9,374,474.41	1,874,894.89	20.00
3-4 年	3,578,054.41	1,431,221.77	40.00
4 年以上	13,155,978.42	12,494,480.61	94.97
合计	77,487,937.01	18,820,860.84	24.29

4) 按预期信用损失一般模型计提坏账准备

坏账准备	第一阶段	第二阶段	第三阶段	合计
	未来 12 个月预期信用损失	整个存续期预期信用损失(未发生信用减值)	整个存续期预期信用损失(已发生信用减值)	
期初余额	17,217,169.71			17,217,169.71
期初余额在本期	---	---	---	---
--转入第二阶段				
--转入第三阶段				
--转回第二阶段				
--转回第一阶段				
本期计提	1,617,394.48			1,617,394.48
本期收回或转回				
本期核销				
本期收回前期已核销				
其他变动	-13,703.35			-13,703.35
期末余额	18,820,860.84			18,820,860.84

5) 本期计提、收回或转回的坏账准备情况

类别	期初余额	本期变动金额						期末余额
		计提	合并增加	收回或转回	本期核销	收回前期已核销	减：汇兑差额调整	
坏账准备	17,217,169.71	1,617,394.48					13,703.35	18,820,860.84
合计	17,217,169.71	1,617,394.48					13,703.35	18,820,860.84

其中本期坏账准备转回或收回金额重要的：无

6) 本期实际核销的其他应收款情况：无
7) 按欠款方归集的期末余额前五名的其他应收款情况

单位名称	款项的性质	期末账面余额	账龄	占其他应收款账面余额合计数的比例(%)	坏账准备期末余额
国家税务总局重庆市税务局(注)	应收出口退税款	12,785,216.50	1 年以内	16.50	639,260.83
南财国际有限公司	租房保证金	4,096,532.59	1 年以内	5.29	204,826.63

宗申·比亚乔佛山摩托车企业有限公司	出售模具/ 设备款	3,322,660.00	1-2 年	4.29	305,416.00
重庆大江科创城建设有限公司	项目保证金	2,800,000.00	2-3 年	3.61	560,000.00
重庆渝潼欣商业管理有限公司	代垫费用	1,906,007.00	4 年以上	2.46	1,894,165.10
合计		24,910,416.09		32.15	3,603,668.56

注：公司已于 2024 年 7 月收到该笔出口退税款项。

8) 本报告期公司无涉及政府补助的应收款项。

9) 因资金集中管理而列报于其他应收款：无

8、存货

(1) 存货分类

项目	期末余额			期初余额		
	账面余额	存货跌价准备 或合同履约成 本减值准备	账面价值	账面余额	存货跌价准备 或合同履约成 本减值准备	账面价值
原材料	315,055,873.14	5,545,654.58	309,510,218.56	260,626,848.77	2,375,846.83	258,251,001.94
低值易耗品	7,714,631.12	774,895.51	6,939,735.61	8,045,747.89	712,458.05	7,333,289.84
在产品	18,763,590.13		18,763,590.13	30,211,183.93		30,211,183.93
库存商品	510,544,543.01	12,220,930.85	498,323,612.16	435,256,614.39	10,716,748.13	424,539,866.26
发出商品	92,007,106.33		92,007,106.33	114,973,107.42		114,973,107.42
委托加工物资	975,074.75		975,074.75	1,354,020.72		1,354,020.72
合同履约成本	10,301,870.34		10,301,870.34	5,376,004.51		5,376,004.51
合计	955,362,688.82	18,541,480.94	936,821,207.88	855,843,527.63	13,805,053.01	842,038,474.62

(2) 存货跌价准备和合同履约成本减值准备

存货种类	期初余额	本期增加金额		本期减少金额		期末余额
		计提	合并增加	转回或转销 (注 1)	其他 (注 2)	
原材料	2,375,846.83	4,332,037.92		1,157,976.25	4,253.92	5,545,654.58
低值易耗品	712,458.05	137,199.23		74,761.77		774,895.51
库存商品	10,716,748.13	7,007,547.51		5,488,502.66	14,862.13	12,220,930.85
合计	13,805,053.01	11,476,784.66		6,721,240.68	19,116.05	18,541,480.94

注 1：当期出售前期呆滞物资。

注 2：系境外孙公司计提的减值准备因汇率变动影响。

(3) 借款费用资本化情况：无

9、合同资产

(1) 合同资产列示

项目	期末余额			期初余额		
	账面余额	减值准备	账面价值	账面余额	减值准备	账面价值
合同资产	3,551,067.14	506,532.61	3,044,534.53	6,120,757.65	712,594.26	5,408,163.39
合计	3,551,067.14	506,532.61	3,044,534.53	6,120,757.65	712,594.26	5,408,163.39

(2) 合同资产的账面价值在本期内未发生重大变动。

(3) 按坏账计提方法分类披露

类别	期末余额				
	账面余额		坏账准备		账面价值
	金额	比例(%)	金额	计提比例(%)	
按单项计提坏账准备					
按组合计提坏账准备	3,551,067.14	100	506,532.61	14.26	3,044,534.53
合计	3,551,067.14	100	506,532.61	14.26	3,044,534.53

(续)

类别	期初余额				
	账面余额		坏账准备		账面价值
	金额	比例(%)	金额	计提比例(%)	
按单项计提坏账准备					
按组合计提坏账准备	6,120,757.65	100	712,594.26	11.64	5,408,163.39
合计	6,120,757.65	100	712,594.26	11.64	5,408,163.39

①按组合计提坏账准备

名称	期末余额		
	账面余额	坏账准备	计提比例(%)
组合 1: 无担保物或无信保组合	3,551,067.14	506,532.61	14.26
合计	3,551,067.14	506,532.61	14.26

(4) 本期计提、收回或转回的坏账准备情况

项目	本期计提	本期转回	本期转销/核销	原因
减值准备		206,061.65		
合计		206,061.65		

(5) 本期实际核销的合同资产情况：无

10、一年内到期的非流动资产

项目	期末余额			期初余额		
	账面余额	坏账准备	账面价值	账面余额	坏账准备	账面价值
一年内到期的应收融资租赁款	121,889,948.88	11,223,465.89	110,666,482.99	144,329,486.92	11,334,764.16	132,994,722.76
其中：应收融资租赁款	131,303,748.22	11,223,465.89	120,080,282.33	154,011,330.43	11,334,764.16	142,676,566.27
未实现融资收益	9,413,799.34		9,413,799.34	9,681,843.51		9,681,843.51
合计	121,889,948.88	11,223,465.89	110,666,482.99	144,329,486.92	11,334,764.16	132,994,722.76

11、其他流动资产

项目	期末余额	期初余额
留待抵扣增值税进项税	68,879,186.73	86,227,315.84
预缴企业所得税		145,855.35
合计	68,879,186.73	86,373,171.19

12、发放贷款及垫款

(1) 明细情况

项目	期末余额	期初余额
贷款	930,300,202.34	871,085,216.67
其中：信用贷款		
保证贷款	117,098,332.65	148,097,082.65
抵押贷款	801,706,169.00	711,924,291.11
质押贷款	11,495,700.69	11,063,842.91
保理融资款	140,408,185.50	160,322,059.27
合计	1,070,708,387.84	1,031,407,275.94
贷款损失准备：		
贷款	50,668,659.14	49,788,609.14
其中：信用贷款		
保证贷款	7,268,332.65	7,733,332.65
抵押贷款	35,533,033.58	34,194,433.58

质押贷款	7,867,292.91	7,860,842.91
保理融资款	23,029,366.88	23,327,065.88
合计	73,698,026.02	73,115,675.02
账面价值	997,010,361.82	958,291,600.92

(2) 贷款及保理融资款坏账准备计提情况

坏账准备	第一阶段	第二阶段	第三阶段	合计
	未来 12 个月预期信用损失	整个存续期预期信用损失(未发生信用减值)	整个存续期预期信用损失(已发生信用减值)	
期初余额	13,030,299.00		60,085,376.02	73,115,675.02
期初余额在本期	---	---	---	---
--转入第二阶段				
--转入第三阶段				
--转回第二阶段				
--转回第一阶段				
本期计提	582,351.00			582,351.00
本期收回或转回				
本期核销				
其他变动				
期末余额	13,612,650.00		60,085,376.02	73,698,026.02

13、长期应收款

(1) 长期应收款情况

项目	期末余额			期初余额			折现率区间
	账面余额	坏账准备	账面价值	账面余额	坏账准备	账面价值	
融资租赁款	64,001,540.54	319,000.89	63,682,539.65	40,967,290.89	204,159.69	40,763,131.20	
其中：应收融资租赁款	67,229,813.68	319,000.89	66,910,812.79	42,795,990.32	204,159.69	42,591,830.63	
未实现融资收益	3,228,273.14		3,228,273.14	1,828,699.43		1,828,699.43	
合计	64,001,540.54	319,000.89	63,682,539.65	40,967,290.89	204,159.69	40,763,131.20	

(2) 按坏账计提方法分类披露

类别	期末余额
----	------

	账面余额		坏账准备		账面价值
	金额	比例 (%)	金额	计提比例 (%)	
按单项计提坏账准备					
按组合计提坏账准备	64,001,540.54	100	319,000.89	0.5	63,682,539.65
合计	64,001,540.54	100	319,000.89	0.5	63,682,539.65

(续)

类别	期初余额				账面价值
	账面余额		坏账准备		
	金额	比例 (%)	金额	计提比例 (%)	
按单项计提坏账准备					
按组合计提坏账准备	40,967,290.89	100	204,159.69	0.5	40,763,131.20
合计	40,967,290.89	100	204,159.69	0.5	40,763,131.20

1) 按组合计提坏账准备

名称	期末余额		
	账面余额	坏账准备	计提比例 (%)
组合 1: 非合并范围内公司组合	64,001,540.54	319,000.89	0.50
合计	64,001,540.54	319,000.89	0.50

(3) 本期计提、收回或转回的坏账准备的情况

类别	期初余额	本期变动金额					期末余额
		计提	合并增加	收回或转回	本期核销	其他	
坏账准备	204,159.69	114,841.20					319,000.89
合计	204,159.69	114,841.20					319,000.89

(4) 本期实际核销的长期应收款情况: 无

14、长期股权投资

(1) 分类情况

项目	期末数			期初数		
	账面余额	减值准备	账面价值	账面余额	减值准备	账面价值
对联营企业投资	631,803,429.53		631,803,429.53	308,508,199.23		308,508,199.23
合计	631,803,429.53		631,803,429.53	308,508,199.23		308,508,199.23

(2) 明细情况

被投资单位	期初余额		本年增减变动				
	账面价值	减值准备	追加投资	减少投资	权益法下确认的投资损益	其他综合收益调整	其他权益变动
一、合营企业							
二、联营企业							
航天神舟飞行器有限公司	190,488,068.74				160,000.00		
重庆美心翼申机械股份有限公司	118,020,130.49				2,823,472.18	-815,030.82	
重庆宗申新智造科技有限公司（注）			325,000,000.00		-15,211.06		
小计	308,508,199.23		325,000,000.00		2,968,261.12	-815,030.82	
合计	308,508,199.23		325,000,000.00		2,968,261.12	-815,030.82	

（续）

被投资单位	本年增减变动			期末余额	
	宣告发放现金股利或利润	计提减值准备	其他	账面价值	减值准备
一、合营企业					
二、联营企业					
航天神舟飞行器有限公司				190,648,068.74	
重庆美心翼申机械股份有限公司	3,858,000.00			116,170,571.85	
重庆宗申新智造科技有限公司				324,984,788.94	
小计	3,858,000.00			631,803,429.53	
合计	3,858,000.00			631,803,429.53	

注：根据公司第十一届董事会第十三次会议审议通过的《关于参与投资设立参股公司暨关联交易的议案》，公司与关联方一重庆宗申投资有限公司共同投资设立重庆宗申新智造科技有限公司（简称新智造公司），该公司注册资本人民币134,600万元，公司持股48.2912%。2024年6月、8月，公司按持股比例以自有资金对新智造公司分别出资32,500万元，截至目前公司共计出资65,000万元。

15、投资性房地产
(1) 采用成本计量模式的投资性房地产

项目	房屋、建筑物	土地使用权	在建工程	合计
一、账面原值				
1. 期初余额	79,580,342.39			79,580,342.39
2. 本期增加金额				

(1) 外购			
(2) 存货\固定资产\在建工程\其他非流动资产转入			
(3) 企业合并增加			
3. 本期减少金额			
(1) 处置			
(2) 转入固定资产			
4. 期末余额	79,580,342.39		79,580,342.39
二、累计折旧和累计摊销			
1. 期初余额	14,862,409.30		14,862,409.30
2. 本期增加金额	1,383,432.91		1,383,432.91
(1) 计提或摊销	1,383,432.91		1,383,432.91
(2) 固定资产转入			
(3) 企业合并增加			
3. 本期减少金额			
(1) 处置			
(2) 转入固定资产			
4. 期末余额	16,245,842.21		16,245,842.21
三、减值准备			
1. 期初余额			
2. 本期增加金额			
(1) 计提			
3. 本期减少金额			
(1) 处置			
(2) 其他转出			
4. 期末余额			
四、账面价值			
1. 期末账面价值	63,334,500.18		63,334,500.18
2. 期初账面价值	64,717,933.09		64,717,933.09

(2) 未办妥产权证书的投资性房地产情况：无

16、固定资产

项目	期末余额	期初余额
固定资产	1,536,238,383.80	1,060,100,298.00
固定资产清理		
合计	1,536,238,383.80	1,060,100,298.00

(1) 固定资产情况

项目	房屋及建筑物	专用设备	通用设备	运输设备	合计
一、账面原值：					
1. 期初余额	486,063,920.86	1,300,287,486.57	94,026,131.03	39,222,747.90	1,919,600,286.36
2. 本期增加金额	440,418,250.54	105,479,140.29	9,082,955.00	2,475,788.19	557,456,134.02
(1) 购置	189,890.94	8,643,258.89	8,369,109.43	2,069,971.43	19,272,230.69
(2) 在建工程转入	440,228,359.60	96,835,881.40	713,845.57	405,816.76	538,183,903.33

（3）投资性房地产转入					
（4）企业合并增加					
（5）其他					
3. 本期减少金额	514,109.51	21,445,945.38	599,180.02	623,506.07	23,182,740.98
（1）处置或报废		19,809,329.24	548,956.45	497,675.65	20,855,961.34
（2）转入在建工程					
（3）外币换算差异	514,109.51	1,636,616.14	50,223.57	125,830.42	2,326,779.64
（4）其他					
4. 期末余额	925,968,061.89	1,384,320,681.48	102,509,906.01	41,075,030.02	2,453,873,679.40
二、累计折旧					
1. 期初余额	186,423,361.36	585,941,689.58	58,219,497.06	24,833,587.98	855,418,135.98
2. 本期增加金额	10,075,385.35	52,156,879.57	5,033,537.70	1,945,718.25	69,211,520.87
（1）计提	10,075,385.35	52,156,879.57	5,033,537.70	1,945,718.25	69,211,520.87
（2）投资性房地产转入					
（3）企业合并增加					
（4）其他					
3. 本期减少金额	173,199.81	9,874,195.44	491,902.98	536,915.40	11,076,213.63
（1）处置或报废		9,232,410.75	454,764.51	472,791.87	10,159,967.13
（2）转入在建工程					
（3）外币换算差异	173,199.81	641,784.69	37,138.47	64,123.53	916,246.50
（4）其他					
4. 期末余额	196,325,546.90	628,224,373.71	62,761,131.78	26,242,390.83	913,553,443.22
三、减值准备					
1. 期初余额		4,036,668.77	21,943.53	23,240.08	4,081,852.38
2. 本期增加金额					
（1）计提					
（2）企业合并增加					
3. 本期减少金额					
（1）处置或报废					
（2）其他					
4. 期末余额		4,036,668.77	21,943.53	23,240.08	4,081,852.38
四、账面价值					
1. 期末账面价值	729,642,514.99	752,059,639.00	39,726,830.70	14,809,399.11	1,536,238,383.80
2. 期初账面价值	299,640,559.50	710,309,128.22	35,784,690.44	14,365,919.84	1,060,100,298.00

（2）暂时闲置的固定资产情况：无

（3）通过经营租赁租出的固定资产

项目	期末账面价值
房屋及建筑物	185,427.87
机器设备	
合计	185,427.87

(4) 未办妥产权证书的固定资产情况

项目	账面价值	未办妥产权证书的原因
高端零部件产业化建设项目	248,768,457.44	房产已验收, 产权证书办理中
航空发动机产业化扩建项目	161,039,506.18	房产已验收, 产权证书办理中

17、在建工程

项目	期末余额	期初余额
在建工程	131,501,065.41	446,065,861.49
工程物资		
合计	131,501,065.41	446,065,861.49

(1) 在建工程情况

项目	期末余额			期初余额		
	账面余额	减值准备	账面价值	账面余额	减值准备	账面价值
高端零部件智能工厂项目(设备群)	70,585,168.02		70,585,168.02	52,998,234.46		52,998,234.46
航空发动机智能工厂项目(设备群)	14,440,432.54		14,440,432.54	7,422,190.49		7,422,190.49
机加类生产线项目	10,465,154.63		10,465,154.63	11,869,063.59		11,869,063.59
越南发动机公司机加设备	9,898,122.54		9,898,122.54	7,185,525.79		7,185,525.79
越南发动机公司生产线及钢平台项目	4,820,231.40		4,820,231.40	14,155,273.95		14,155,273.95
铝合金压铸项目	4,593,451.32		4,593,451.32	6,291,743.83		6,291,743.83
锂智慧PACK自动线	1,869,247.79		1,869,247.79	2,450,000.00		2,450,000.00
大江生产线建造及测试设备	1,244,103.63		1,244,103.63	3,665,437.18		3,665,437.18
高端零部件产业化建设项目				201,615,318.74		201,615,318.74
航空发动机产业化扩建项目				118,977,315.69		118,977,315.69
通机生产线自动化项目				4,187,156.72		4,187,156.72
发动机智能生产线项目				693,522.11		693,522.11
其他项目	13,585,153.54		13,585,153.54	14,555,078.94		14,555,078.94
合计	131,501,065.41		131,501,065.41	446,065,861.49		446,065,861.49

(2) 重要在建工程项目本期变动情况

项目名称	预算数(万元)	期初余额	本期增加金额	本期转入固定资产金额	本期其他减少金额	期末余额
高端零部件产业化建设项目	26,842.92	201,615,318.74	61,329,918.27	262,945,237.01		0.00
航空发动机产业化扩建项目	15,680.82	118,977,315.69	51,865,511.37	170,842,827.06		0.00
合计	42,523.74	320,592,634.43	113,195,429.64	433,788,064.07		0.00

(续)

项目名称	工程累计投入占预算比例 (%)	工程进度 (%)	利息资本化累计金额	其中：本期利息资本化金额	本期利息资本化率 (%)	资金来源
高端零部件产业化建设项目	98	100				自有资金
航空发动机产业化扩建项目	109	100				自有资金

18、使用权资产

项目	房屋及建筑物	通用设备	合计
一、账面原值			
1. 期初余额	135,174,998.52	4,745,033.24	139,920,031.76
2. 本期增加金额	26,768,090.59		26,768,090.59
(1) 新增租赁	26,768,090.59		26,768,090.59
(2) 外币换算差异			
(3) 企业合并增加			
3. 本期减少金额	9,860,801.66		9,860,801.66
(1) 减少租赁	8,798,812.98		8,798,812.98
(2) 外币换算差异	1,061,988.68		1,061,988.68
4. 期末余额	152,082,287.45	4,745,033.24	156,827,320.69
二、累计折旧			
1. 期初余额	44,736,416.62	2,847,020.04	47,583,436.66
2. 本期增加金额	14,531,532.85	474,503.34	15,006,036.19
(1) 计提	14,531,532.85	474,503.34	15,006,036.19
(2) 外币换算差异			
(3) 企业合并增加			
3. 本期减少金额	8,421,978.93		8,421,978.93
(1) 减少租赁	8,160,390.29		8,160,390.29
(2) 外币换算差异	261,588.64		261,588.64
4. 期末余额	50,845,970.54	3,321,523.38	54,167,493.92
三、减值准备			
1. 期初余额			
2. 本期增加金额			
(1) 计提			
3. 本期减少金额			
4. 期末余额			
四、账面价值			
1. 期末账面价值	101,236,316.91	1,423,509.86	102,659,826.77
2. 期初账面价值	90,438,581.90	1,898,013.20	92,336,595.10

19、无形资产

(1) 无形资产情况

项目	土地使用权	软件	专利权	合计
一、账面原值				
1. 期初余额	286,243,344.20	62,841,635.34	185,269,463.65	534,354,443.19
2. 本期增加金额		9,069,347.79		9,069,347.79
(1) 购置		9,069,347.79		9,069,347.79
(2) 外币换算差异				
(3) 内部研发增加				
(4) 企业合并增加				
3. 本期减少金额	35,692.54	294.32		35,986.86
(1) 处置				
(2) 外币换算差异	35,692.54	294.32		35,986.86
4. 期末余额	286,207,651.66	71,910,688.81	185,269,463.65	543,387,804.12
二、累计摊销				
1. 期初余额	70,848,232.94	43,456,721.11	91,411,674.30	205,716,628.35
2. 本期增加金额	3,117,946.57	5,172,518.62	11,064,597.02	19,355,062.21
(1) 计提	3,117,946.57	5,172,518.62	11,064,597.02	19,355,062.21
(2) 外币换算差异				
(3) 企业合并增加				
3. 本期减少金额	13,684.96	294.32		13,979.28
(1) 处置				
(2) 外币换算差异	13,684.96	294.32		13,979.28
4. 期末余额	73,952,494.55	48,628,945.41	102,476,271.32	225,057,711.28
三、减值准备				
1. 期初余额			6,000,000.00	6,000,000.00
2. 本期增加金额				
(1) 计提				
3. 本期减少金额				
(1) 处置				
(2) 其他				
4. 期末余额			6,000,000.00	6,000,000.00
四、账面价值				

1. 期末账面价值	212,255,157.11	23,281,743.40	76,793,192.33	312,330,092.84
2. 期初账面价值	215,395,111.26	19,384,914.23	87,857,789.35	322,637,814.84

本期末通过公司内部研发形成的无形资产占无形资产余额的比例为 15.39%。

(2) 期末公司无未办妥产权证书的土地使用权。

20、开发支出

项目	期末余额			期初余额		
	账面余额	减值准备	账面价值	账面余额	减值准备	账面价值
开发支出	15,224,807.43		15,224,807.43	6,069,528.81		6,069,528.81
合计	15,224,807.43		15,224,807.43	6,069,528.81		6,069,528.81

注：开发支出情况详见第十节 财务报告，八、研发支出。

21、商誉

(1) 明细情况

被投资单位名称或形成商誉的事项	期末余额		
	账面余额	减值准备	账面价值
重庆大江动力设备制造有限公司	844,789,448.42		844,789,448.42
东莞市锂智慧能源有限公司	277,656,927.08	31,304,045.78	246,352,881.30
合计	1,122,446,375.50	31,304,045.78	1,091,142,329.72

(续)

被投资单位名称或形成商誉的事项	期初余额		
	账面余额	减值准备	账面价值
重庆大江动力设备制造有限公司	844,789,448.42		844,789,448.42
东莞市锂智慧能源有限公司	277,656,927.08	31,304,045.78	246,352,881.30
合计	1,122,446,375.50	31,304,045.78	1,091,142,329.72

(2) 商誉账面原值

被投资单位名称或形成商誉的事项	期初数	本期企业合并形成	本期减少		期末数
			处置	其他	
重庆大江动力设备制造有限公司	844,789,448.42				844,789,448.42
东莞市锂智慧能源有限公司	277,656,927.08				277,656,927.08
合计	1,122,446,375.50				1,122,446,375.50

(3) 商誉减值准备

被投资单位名称或形成商誉的事项	期初数	本期增加	本期减少	期末数

		计提	其他	处置	其他	
东莞市锂智慧能源有限公司	31,304,045.78					31,304,045.78
合 计	31,304,045.78					31,304,045.78

(4) 商誉所在资产组或资产组组合的相关信息

资产组或资产组组合情况

资产组或资产组组合名称	资产组或资产组组合的构成和依据	所属经营分部和依据	资产组或资产组组合是否与购买日、以前年度商誉减值测试时所确定的资产组或资产组组合一致
重庆大江动力设备制造有限公司	资产组包括固定资产、在建工程、无形资产、长期待摊费用、使用权资产、其他非流动资产	通机类经营分部，主营业务为通机类产品	是
东莞市锂智慧能源有限公司	资产组包括固定资产、在建工程、无形资产、长期待摊费用	新能源经营分部，主营业务为新能源产品	是

22、长期待摊费用

项目	期初余额	本期增加金额	本期摊销金额	其他减少	期末余额
模具费	57,056,447.22	20,407,925.86	13,370,635.32	63,751.10	64,029,986.66
装修费	4,597,643.58	370,184.55	1,146,912.86	21,728.57	3,799,186.70
基建费	7,030,708.44	4,387,662.20	2,189,052.35	742.16	9,228,576.13
器具费	1,305,137.83	587,516.67	402,659.97	13,722.89	1,476,271.64
新品研发样机		3,511,947.00	81,673.19		3,430,273.81
合计	69,989,937.07	29,265,236.28	17,190,933.69	99,944.72	81,964,294.94

23、递延所得税资产/递延所得税负债

(1) 未经抵销的递延所得税资产

项目	期末余额		期初余额	
	可抵扣暂时性差异	递延所得税资产	可抵扣暂时性差异	递延所得税资产
资产减值准备	243,455,437.12	41,226,619.47	203,141,988.79	34,199,154.50
递延收益	119,255,958.11	17,888,393.69	120,472,580.65	18,070,887.08
内部交易未实现利润	21,364,272.99	3,204,640.96	17,343,828.00	2,601,574.21
航发战略投资款预计利息	113,213,128.73	16,981,969.30	84,769,670.11	12,715,450.51
可抵扣亏损	232,078,518.35	34,267,057.31	301,745,070.05	45,261,650.97
交易性金融负债估值	646,423.71	96,963.56	61,357.47	9,203.62
需征税的预收款项	1,181,745.72	295,436.43	2,005,075.77	501,268.94
股份支付	1,105,460.00	165,819.00	1,105,460.00	165,819.00
租赁负债	105,557,135.47	17,727,062.89	92,259,022.43	15,065,027.28
预计负债	4,908,474.84	736,271.23	4,612,437.52	691,865.63
境外公司收入税会差异	656,749.10	131,349.82	2,967,243.04	593,448.61

合计	843,423,304.14	132,721,583.66	830,483,733.83	129,875,350.35
----	----------------	----------------	----------------	----------------

(2) 未经抵销的递延所得税负债

项目	期末余额		期初余额	
	应纳税暂时性差异	递延所得税负债	应纳税暂时性差异	递延所得税负债
交易性金融资产估值	15,862,079.52	2,379,311.92	39,373,483.54	5,906,022.54
固定资产加速折旧	329,453,532.49	49,397,336.23	314,520,399.69	47,169,782.82
非同一控制企业合并资产评估增值	28,920,329.96	4,338,049.48	34,080,377.12	5,112,056.56
使用权资产	102,659,826.77	17,288,715.71	92,336,595.10	15,088,947.09
合计	476,895,768.74	73,403,413.34	480,310,855.45	73,276,809.01

(3) 以抵销后净额列示的递延所得税资产或负债

项目	期末数		期初数	
	递延所得税资产和负债互抵金额	抵销后递延所得税资产或负债余额	递延所得税资产和负债互抵金额	抵销后递延所得税资产或负债余额
递延所得税资产		132,721,583.66		129,875,350.35
递延所得税负债		73,403,413.34		73,276,809.01

(4) 未确认递延所得税资产的差异明细

项目	期末余额	期初余额
可抵扣暂时性差异	21,599,244.54	21,550,571.83
可抵扣的亏损	199,713,052.31	186,421,955.68
合计	221,312,296.85	207,972,527.51

(5) 未确认递延所得税资产的可抵扣亏损将于以下年度到期

年份	期末金额	期初金额	备注
2024 年	14,947,715.40	14,947,715.40	
2025 年	5,726,214.66	5,726,214.66	
2026 年	7,226,901.38	7,226,901.38	
2027 年	2,291,129.19	2,291,129.19	
2028 年	20,666,306.00	20,684,419.07	
2029 年及以后	148,854,785.68	135,545,575.98	
合计	199,713,052.31	186,421,955.68	

24、其他非流动资产

项目	期末余额			期初余额		
	账面余额	减值准备	账面价值	账面余额	减值准备	账面价值

抵债资产	147,515,725.02	30,283,868.12	117,231,856.90	146,695,850.52	30,283,868.12	116,411,982.40
预付设备款	40,825,163.52		40,825,163.52	58,357,080.50		58,357,080.50
待处置资产	9,259,447.28		9,259,447.28	9,259,447.28		9,259,447.28
合同资产	793,872.73	39,693.63	754,179.10	831,967.33		831,967.33
合计	198,394,208.55	30,323,561.75	168,070,646.80	215,144,345.63	30,283,868.12	184,860,477.51

25、所有权或使用权受到限制的资产

(1) 期末资产受限情况

项目	期末账面余额	期末账面价值	受限类型	受限原因
货币资金	150,046,589.84	150,046,589.84	保证金、冻结等	汇票保证金、保函保证金、冻结资金等
合计	150,046,589.84	150,046,589.84		

(2) 期初资产受限情况

项目	期初账面余额	期初账面价值	受限类型	受限原因
货币资金	118,880,365.35	118,880,365.35	保证金、冻结等	保函保证金、冻结资金等
应收款项融资	100,072,102.45	100,072,102.45	质押	票据质押融资
合计	218,952,467.80	218,952,467.80		

26、短期借款

(1) 短期借款分类

项目	期末余额	期初余额
信用借款		50,042,777.78
抵押借款		
保证借款	171,210,509.56	234,219,771.05
质押借款		
合计	171,210,509.56	284,262,548.83

(2) 本期末无已逾期未偿还短期借款的情况。

27、衍生金融负债

项目	期末余额	期初余额
远期外汇业务(注)	646,423.71	61,357.47
合计	646,423.71	61,357.47

注：公司出口业务主要采用美元、欧元进行结算，公司与银行签订了《远期结汇/售汇总协议》来规避汇率变动风险。本期末未到期交易的远期合约合计 780 万美元、60 万欧元，公司按照银行提供的资产负债表日估值报告作为公允价值，确

认衍生金融负债 64.64 万元。

28、应付票据

种类	期末余额	期初余额
银行承兑汇票	332,277,557.28	240,464,517.29
商业承兑汇票		
信用证	30,000,000.00	59,506,532.98
合计	362,277,557.28	299,971,050.27

本期末无已到期未支付的应付票据。

29、应付账款

(1) 应付账款列示

项目	期末余额	期初余额
应付账款	1,500,504,812.91	1,541,553,698.48
合计	1,500,504,812.91	1,541,553,698.48

(2) 账龄超过 1 年或逾期的重要应付账款：无

30、预收款项

(1) 预收款项列示如下：

项目	期末余额	期初余额
预收款项	19,115,609.09	11,260,178.17
合计	19,115,609.09	11,260,178.17

(2) 账龄超过 1 年或逾期的重要预收款项：无

31、合同负债

(1) 合同负债列示

项目	期末余额	期初余额
预收货款	60,659,972.15	88,274,339.87
预收模具款	20,825,471.35	24,390,826.85
合计	81,485,443.50	112,665,166.72

(2) 账龄超过一年的重要合同负债：无

(3) 合同负债的账面价值在本期内未发生重大变动。

32、应付职工薪酬

(1) 应付职工薪酬列示

项目	期初余额	本期增加	本期减少	期末余额
一、短期薪酬	119,980,338.30	430,224,893.24	454,732,770.54	95,472,461.00
二、离职后福利-设定提存计划		32,583,278.16	32,577,634.88	5,643.28
三、辞退福利		56,500.00	56,500.00	
四、一年内到期的其他福利				
合计	119,980,338.30	462,864,671.40	487,366,905.42	95,478,104.28

(2) 短期薪酬列示

项目	期初余额	本期增加	本期减少	期末余额
1、工资、奖金、津贴和补贴	118,804,526.89	370,989,401.66	395,100,516.33	94,693,412.22
2、职工福利费		29,078,038.45	29,078,038.45	
3、社会保险费	5,335.80	19,859,178.85	19,861,540.97	2,973.68
其中：医疗保险费	5,335.80	17,749,741.05	17,752,136.93	2,939.92
工伤保险费		2,109,437.80	2,109,404.04	33.76
其他保险费				
4、住房公积金	1,527.00	5,645,428.70	5,627,575.70	19,380.00
5、工会经费和职工教育经费	851,448.57	2,348,724.50	2,660,978.01	539,195.06
6、短期带薪缺勤				
7、短期利润分享计划				
8、非货币性福利				
9、其他	317,500.04	2,304,121.08	2,404,121.08	217,500.04
合计	119,980,338.30	430,224,893.24	454,732,770.54	95,472,461.00

(3) 设定提存计划列示

项目	期初余额	本期增加	本期减少	期末余额
1、基本养老保险		31,539,716.85	31,534,310.13	5,406.72
2、失业保险费		1,043,561.31	1,043,324.75	236.56
3、企业年金缴费				
合计		32,583,278.16	32,577,634.88	5,643.28

33、应交税费

项目	期末余额	期初余额
企业所得税	25,085,323.28	22,760,835.68
增值税	2,842,252.08	2,141,751.71
城市维护建设税	1,031,939.45	805,950.03

个人所得税	1,165,155.63	2,956,632.85
教育附加费	442,259.76	345,407.16
地方教育附加费	294,839.85	230,271.44
印花税	2,221,834.14	2,769,656.65
环境保护税	36,541.30	47,084.44
房产税	331,388.53	142.62
合计	33,451,534.02	32,057,732.58

34、其他应付款

项目	期末余额	期初余额
应付利息		
应付股利	1,540,000.00	
其他应付款	272,526,813.07	214,203,843.55
合计	274,066,813.07	214,203,843.55

(1) 应付利息：无

(2) 应付股利

单位名称	期末余额	期初余额
子公司应付少数股东股利	1,540,000.00	
应付普通股股利		
合计	1,540,000.00	

账龄超过一年的重要应付股利：无

(3) 其他应付款

1) 按款项性质列示其他应付款

项目	期末余额	期初余额
工程设备款	100,411,381.45	35,672,297.14
购买股权款（注 1）	49,400,000.00	49,400,000.00
预提费用	40,201,075.84	43,486,443.37
模具款	18,254,444.19	16,649,654.32
押金及保证金	17,513,797.87	19,541,602.78
暂收款（注 2）	7,416,778.00	7,416,778.00
融资租赁保证金	5,074,056.12	6,224,358.12
其他应付、暂收款	34,255,279.60	35,812,709.82
合计	272,526,813.07	214,203,843.55

注 1：公司 2023 年以 32,400 万元收购东莞市锂智慧能源有限公司 60% 股权，按照协议约定，公司于 2023 年支付 55% 股权款 17,820 万元、2024 年支付 15% 股权款 4,860 万元，剩余股权款按约定时点支付。本期末将一年以内的应付股权款

4,860 万元在“其他应付款”列报，将超过一年以上的应付股权款 4,860 万元在“其他非流动负债”列报。

注 2：融资租赁公司暂收法院划款，待判决。

2) 账龄超过 1 年或逾期的重要其他应付款：无

35、一年内到期的非流动负债

(1) 一年内到期的非流动负债

项目	期末余额	期初余额
一年内到期的长期借款	302,940,750.77	331,935,519.41
一年内到期的租赁负债	33,799,534.15	27,250,951.55
合计	336,740,284.92	359,186,470.96

(2) 一年内到期的长期借款

项目	期末余额	期初余额
信用借款	53,686,791.65	164,417,022.23
抵押借款		
保证借款	249,253,959.12	167,518,497.18
质押借款		
合计	302,940,750.77	331,935,519.41

36、其他流动负债

项目	期末余额	期初余额
待转销项税额	5,067,653.80	7,091,762.42
合计	5,067,653.80	7,091,762.42

37、长期借款

项目	期末余额	期初余额
信用借款	889,000,000.00	345,000,000.00
抵押借款		
保证借款	1,017,100,000.00	384,000,000.00
质押借款		
合计	1,906,100,000.00	729,000,000.00

注：长期借款利率期间为 2%-3.5%。

38、租赁负债

项目	期末余额	期初余额
租赁负债本金	119,166,285.99	107,428,542.19

减：未确认融资费用	12,820,088.47	12,399,089.29
一年内到期的租赁负债	33,799,534.15	27,250,951.55
合计	72,546,663.37	67,778,501.35

39、长期应付款

项目	期末余额	期初余额
长期应付款	828,538,118.78	801,124,061.86
专项应付款		
合计	828,538,118.78	801,124,061.86

(1) 按款项性质列示长期应付款

项目	期末余额	期初余额
航发战略投资款及预计利息（注）	826,253,128.73	797,809,670.11
应付融资租赁销项税额	2,284,990.05	3,314,391.75
合计	828,538,118.78	801,124,061.86

注：公司与重庆宗申航空发动机制造股份有限公司战略投资者签订的《增资协议之补充协议》约定，公司在潜在不利条件下对战略投资者负有股权回购义务，因此公司在合并层面将战略投资者的出资确认为金融负债-长期应付款。截至2024年6月30日，确认的长期应付款本金余额为71,304.00万元、累计计提的利息余额为11,321.31万元。

40、预计负债

项目	期末余额	期初余额	形成原因
产品质量保证	6,740,745.98	5,896,699.77	产品质量保证金
合计	6,740,745.98	5,896,699.77	

41、递延收益

项目	期初余额	本期增加	本期减少	期末余额	形成原因
政府补助	120,277,527.53	3,500,000.00	4,937,414.50	118,840,113.03	项目补助
合计	120,277,527.53	3,500,000.00	4,937,414.50	118,840,113.03	

42、其他非流动负债

项目	期末余额	期初余额
应付股权收购款	48,600,000.00	97,200,000.00
合计	48,600,000.00	97,200,000.00

注：详见第十节 财务报告，七、合并财务报表项目注释，34、其他应付款，（3）、其他应付款，注1。

43、股本

项目	期初余额	本次变动增减(+、-)					期末余额
		发行新股	送股	公积金转股	其他	小计	
股份总数	1,145,026,920.00						1,145,026,920.00

44、资本公积

项目	期初余额	本期增加	本期减少	期末余额
股本溢价	541,793,241.51			541,793,241.51
其他(注)	3,231,682.05	739,994.02	2,637,056.16	1,334,619.91
合计	545,024,923.56	739,994.02	2,637,056.16	543,127,861.42

注：其他资本公积变动系子公司重庆宗申航空发动机制造股份有限公司实施股权激励和权益法核算的联营企业其他权益变动影响所致。

45、其他综合收益

项目	期初余额	本期发生金额					期末余额
		本期所得税前发生额	减：前期计入其他综合收益当期转入损益	减：所得税费用	税后归属于母公司	税后归属于少数股东	
一、不能重分类进损益的其他综合收益	111,180.56						111,180.56
其中：其他	111,180.56						111,180.56
二、将重分类进损益的其他综合收益	-13,003,348.59	-	215,559.98		-		-19,683,696.34
其中：权益法下可转损益的其他综合收益	2,111,782.20	-815,030.82	215,559.98		-		1,081,191.40
外币财务报表折算差额	-15,115,130.79	-			-		-20,764,887.74
其他综合收益合计	-12,892,168.03	-	215,559.98		-		-19,572,515.78

46、盈余公积

项目	期初余额	本期增加	本期减少	期末余额
法定盈余公积	595,061,066.16			595,061,066.16
任意盈余公积				
合计	595,061,066.16			595,061,066.16

47、一般风险准备

项目	期初余额	本期增加	本期减少	期末余额
一般风险准备	20,405,371.58			20,405,371.58
合计	20,405,371.58			20,405,371.58

48、未分配利润

项目	本期	上年度
调整前上期末未分配利润	2,532,401,038.56	2,467,778,545.09
调整期初未分配利润合计数（调增+，调减-）		
调整后期初未分配利润	2,532,401,038.56	2,467,778,545.09
加：本期归属于母公司所有者的净利润	281,894,044.62	361,985,770.75
处置其他权益工具投资收益		
股改增加未分配利润		32,957,355.45
减：提取法定盈余公积		43,163,523.00
提取任意盈余公积		
提取一般风险准备		900,379.73
应付普通股股利	286,256,730.00	286,256,730.00
转作股本的普通股股利		
期末未分配利润	2,528,038,353.18	2,532,401,038.56

49、营业收入和营业成本

项目	本期发生额		上期发生额	
	收入	成本	收入	成本
主营业务	4,661,863,578.62	4,012,868,187.89	3,928,077,772.85	3,344,246,392.59
其他业务	81,727,644.63	47,907,381.48	44,260,250.48	40,544,108.30
合计	4,743,591,223.25	4,060,775,569.37	3,972,338,023.33	3,384,790,500.89
其中：与客户之间的合同产生的收入	4,740,928,464.12	4,058,930,436.00	3,970,078,716.59	3,384,113,435.02

注：其中与客户之间的合同产生的收入均为在某一时点确认收入。

营业收入、营业成本的分解信息：

合同分类	分部 1		合计	
	营业收入	营业成本	营业收入	营业成本
业务类型				
其中：				
机械制造业	4,595,965,217.50	3,977,204,421.24	4,595,965,217.50	3,977,204,421.24
其他	147,626,005.75	83,571,148.13	147,626,005.75	83,571,148.13
按经营地区分类				
其中：				
内销	2,702,537,215.34	2,231,851,615.61	2,702,537,215.34	2,231,851,615.61
外销	2,041,054,007.91	1,828,923,953.76	2,041,054,007.91	1,828,923,953.76
按销售渠道分类				

其中：				
直销	2,728,783,774.67	2,342,491,115.64	2,728,783,774.67	2,342,491,115.64
经销	2,014,807,448.58	1,718,284,453.73	2,014,807,448.58	1,718,284,453.73
合计	4,743,591,223.25	4,060,775,569.37	4,743,591,223.25	4,060,775,569.37

与履约义务相关的信息：

本公司销售商品属于在某一时点履行的履约义务。

国内销售业务：对工厂提货的，以客户提货时签收确认收入；对本公司负责运输的，以运输到客户，取得客户签收单时确认收入；对货物存放客户库房、客户以实际领用确认采购的，每月核对领用数量时确认收入。

国外销售业务有 FOB、EXW、CFR 和 CIF 以及 DAP 等交易方式：FOB 以完成报关手续并装上交通工具时确认收入；EXW 交易方式，以工厂发货时确认收入；CFR 和 CIF 交易方式，以到达目的港时确认收入；DAP 交易方式，货物主要存放在第三方库房，以客户提货时确认收入。

与分摊至剩余履约义务的交易价格相关的信息：

本报告期末已签订合同、但尚未履行或尚未履行完毕的履约义务所对应的收入金额为 81,485,443.50 元。

(1) 营业收入和营业成本（分行业）

行业名称	本期发生额		上期发生额	
	营业收入	营业成本	营业收入	营业成本
机械制造业	4,595,965,217.50	3,977,204,421.24	3,883,952,530.59	3,316,173,856.78
其他	147,626,005.75	83,571,148.13	88,385,492.74	68,616,644.11
合计	4,743,591,223.25	4,060,775,569.37	3,972,338,023.33	3,384,790,500.89

(2) 营业收入和营业成本（分产品）

产品名称	本期发生额		上期发生额	
	营业收入	营业成本	营业收入	营业成本
发动机类	2,034,375,494.14	1,808,723,956.33	1,610,735,840.78	1,399,469,256.88
通机类	2,105,211,889.81	1,794,133,311.55	2,042,195,115.85	1,735,011,467.47
产品零部件类	235,216,648.69	190,848,618.92	224,743,387.81	172,040,316.51
新能源类	221,161,184.86	183,498,534.44	6,278,186.15	9,652,815.92
其他	147,626,005.75	83,571,148.13	88,385,492.74	68,616,644.11
合计	4,743,591,223.25	4,060,775,569.37	3,972,338,023.33	3,384,790,500.89

(3) 营业收入和营业成本（分地区）

地区名称	本期发生额		上期发生额	
	营业收入	营业成本	营业收入	营业成本
内销	2,702,537,215.34	2,231,851,615.61	2,192,226,037.55	1,857,234,085.76
外销	2,041,054,007.91	1,828,923,953.76	1,780,111,985.78	1,527,556,415.13

合计	4,743,591,223.25	4,060,775,569.37	3,972,338,023.33	3,384,790,500.89
----	------------------	------------------	------------------	------------------

(4) 营业收入（分销售模式）

销售模式	本期发生额		上期发生额	
	营业收入	营业成本	营业收入	营业成本
直销	2,728,783,774.67	2,342,491,115.64	2,205,199,946.12	1,859,284,986.73
经销	2,014,807,448.58	1,718,284,453.73	1,767,138,077.21	1,525,505,514.16
合计	4,743,591,223.25	4,060,775,569.37	3,972,338,023.33	3,384,790,500.89

(5) 公司前五名客户的营业收入情况

客户名称	营业收入	占公司全部营业收入的比例(%)
第一名	392,307,074.88	8.27
第二名	261,977,442.31	5.52
第三名	175,291,614.48	3.70
第四名	139,733,121.16	2.95
第五名	120,689,049.50	2.54
合计	1,089,998,302.33	22.98

50、利息收入、利息支出、手续费及佣金收入、手续费及佣金支出

项目	本期发生额	上期发生额
利息收入（注）	69,377,902.04	91,792,557.23
利息支出		
手续费及佣金收入	1,886.79	10,200.47
手续费及佣金支出		

注：利息收入系控股子公司重庆两江新区宗申小额贷款有限责任公司及重庆宗申商业保理有限公司发放贷款和保理融资款确认的利息收入，以及控股子公司重庆宗申融资租赁有限公司确认的融资租赁利息收入。

51、税金及附加

项目	本期发生额	上期发生额
城市维护建设税	5,549,309.56	5,224,355.79
教育费附加	2,398,864.10	2,238,969.99
地方教育费附加	1,599,242.74	1,492,646.65
印花税	3,086,540.55	2,910,121.06
土地使用税	2,667,564.04	2,899,426.17
房产税	3,328,533.55	2,827,656.10
车船使用税	33,263.70	36,333.55

环境保护税	72,214.35	153,512.49
合计	18,735,532.59	17,783,021.80

52、销售费用

项目	本期发生额	上期发生额
职工薪酬	48,505,626.22	51,315,183.28
出口费用	14,266,343.76	15,828,324.31
业务招待费	12,321,592.52	11,943,046.06
广告费	11,877,682.44	8,414,608.42
中介机构费	7,245,825.94	4,102,272.27
差旅费	4,102,385.31	4,119,583.35
售后三包费	3,532,917.14	7,509,540.31
仓储费	1,673,207.73	1,159,639.31
车辆费用	1,070,655.25	1,147,997.73
其他	5,712,256.49	4,415,031.31
合计	110,308,492.80	109,955,226.35

53、管理费用

项目	本期发生额	上期发生额
职工薪酬	64,673,006.94	52,926,119.98
折旧及摊销	20,736,560.42	14,130,088.79
绿化及安保费	5,969,806.37	4,916,338.25
业务招待费	5,925,587.78	5,872,092.46
中介机构费	4,843,427.56	9,384,433.41
水电气	2,507,911.57	2,719,464.60
修理费	1,828,737.55	1,662,298.05
其他	7,860,605.42	5,897,681.90
合计	114,345,643.61	97,508,517.44

54、研发费用

项目	本期发生额	上期发生额
职工薪酬	94,235,770.69	85,003,797.36
折旧及摊销	11,271,549.04	14,387,960.65
领用原材料及产成品	9,132,651.51	8,510,555.24
油料	6,441,305.02	6,214,646.49
周转材料	4,908,852.03	4,383,343.83

技术认证费	2,636,294.71	1,254,900.52
差旅费	2,211,260.03	1,561,911.78
水电气	2,032,836.56	1,118,922.09
其他	10,747,092.83	17,816,825.63
合计	143,617,612.42	140,252,863.59

55、财务费用

项目	本期发生额	上期发生额
利息支出	51,512,631.31	32,087,155.01
减：利息收入	8,944,532.76	8,287,823.77
汇兑损益	-40,683,580.46	-36,487,717.15
其他（注）	6,908,771.63	11,985,913.09
合计	8,793,289.72	-702,472.82

注：其他主要系票据贴现利息支出、手续费支出。

56、其他收益

产生其他收益的来源	本期发生额	上期发生额
与资产相关的政府补助	4,937,414.50	2,080,702.80
与收益相关的政府补助	5,177,602.62	12,618,000.00
其他（注）	15,907,691.48	523,233.70
合计	26,022,708.60	15,221,936.50

注：其他主要系增值税加计抵减、代扣代缴税金手续费返还。

57、投资收益

项目	本期发生额	上期发生额
权益法核算的长期股权投资收益	2,968,261.12	6,225,059.06
处置长期股权投资产生的投资收益		
交易性金融资产在持有期间的投资收益		
处置交易性金融资产取得的投资收益	28,042,563.31	2,505,892.99
处置衍生金融工具产生的投资收益	-1,575,130.00	13,702,753.98
其他权益工具投资在持有期间取得的股利收入		
丧失控制权后，剩余股权按公允价值重新计量产生的利得		
债权投资在持有期间取得的利息收入		
其他债权投资在持有期间取得的利息收入		
处置其他债权投资取得的投资收益		
以摊余成本计量的金融资产终止确认收益		
其他	2,852,616.14	
合计	32,288,310.57	22,433,706.03

58、公允价值变动收益

项目	本期发生额	上期发生额
交易性金融资产	-23,511,404.02	-20,717,338.01
其中：衍生金融工具产生的公允价值变动收益（注1）	-310,656.39	-21,950,119.08
债务工具投资的公允价值变动收益	-1,013,003.35	1,232,781.07
或有对价公允价值变动损益	-22,187,744.28	
交易性金融负债（注1）	-585,066.24	-5,563,292.20
按公允价值计量的投资性房地产		
其他		
合计	-24,096,470.26	-26,280,630.21

注1：具体情况详见第十节 财务报告，七、合并财务报表项目注释，27、衍生金融负债，注。

59、信用减值损失

项目	本期发生额	上期发生额
应收账款坏账损失	-35,865,098.35	-18,909,995.68
其他应收款坏账损失	-1,617,394.48	-1,464,089.75
债权投资减值损失		
其他债权投资减值损失		
长期应收款坏账损失	-3,542.93	298,249.91
贷款减值损失	-243,593.00	2,848,796.94
应收利息减值损失		
合计	-37,729,628.76	-17,227,038.58

60、资产减值损失

项目	本期发生额	上期发生额
一、坏账损失		
二、存货跌价损失及合同履约成本减值损失	-11,476,784.66	-6,933,747.63
三、长期股权投资减值损失		
四、投资性房地产减值损失		
五、固定资产减值损失		
六、工程物资减值损失		
七、在建工程减值损失		
八、生产性生物资产减值损失		
九、油气资产减值损失		
十、无形资产减值损失		
十一、商誉减值损失		
十二、合同资产减值损失	166,368.02	-385,394.73

十三、抵债资产减值损失		
十四、其他		
合计	-11,310,416.64	-7,319,142.36

61、资产处置收益

资产处置收益的来源	本期发生额	上期发生额
非流动资产处置损益	528,748.12	775,802.35
持有待售资产处置损益		
合计	528,748.12	775,802.35

62、营业外收入

项目	本期发生额	上期发生额	计入当期非经常性损益的金额
无需支付的款项	6,969.25	166,416.10	6,969.25
政府补助		156,817.57	
其他	1,102,434.92	586,669.71	1,102,434.92
合计	1,109,404.17	909,903.38	1,109,404.17

63、营业外支出

项目	本期发生额	上期发生额	计入当期非经常性损益的金额
非流动资产毁损报废损失	859,851.38	610,029.22	859,851.38
违约金及罚款支出	246,411.65	60,343.33	246,411.65
其他	1,087,962.04	289,097.58	605,613.03
合计	2,194,225.07	959,470.13	1,711,876.06

64、所得税费用

(1) 所得税费用表

项目	本期发生额	上期发生额
当期所得税费用	44,644,516.83	35,413,940.25
递延所得税费用	-2,719,628.98	-5,926,676.62
合计	41,924,887.85	29,487,263.63

(2) 会计利润与所得税费用调整过程

项目	本期发生额
利润总额	341,013,302.30
按法定/适用税率计算的所得税费用(注)	51,151,995.32
子公司适用不同税率的影响	4,094,568.84
调整以前期间所得税的影响	2,924,647.04
非应税收入的影响	-2,942,173.68
不可抵扣的成本、费用和损失的影响	1,788,289.31

使用前期未确认递延所得税资产的可抵扣亏损的影响	-303,198.22
本期未确认递延所得税资产的可抵扣暂时性差异或可抵扣亏损的影响	2,304,163.64
税收优惠	-17,192,462.30
其他	99,057.90
所得税费用	41,924,887.85

注：上表按母公司的法定税率 15% 计算。

65、其他综合收益的税后净额

详见第十节 财务报告，七、合并财务报表项目注释，45、其他综合收益。

66、现金流量表项目

(1) 与经营活动有关的现金

1) 收到其他与经营活动有关的现金

项目	本期发生额	上期发生额
政府补助	14,367,602.62	34,022,280.00
利息收入	8,866,434.35	8,337,141.24
押金及保证金	4,721,827.67	8,643,073.93
租金收入	2,478,147.51	2,483,584.27
个人借支归还	1,390,097.55	435,090.20
营业外收入	1,022,377.11	255,310.71
收回冻结资金	9,120.35	8,654,725.05
其他	2,697,372.26	1,331,402.91
合计	35,552,979.42	64,162,608.31

2) 支付其他与经营活动有关的现金

项目	本期发生额	上期发生额
支付管理、研发及销售费用	113,698,101.37	108,077,295.12
保证金及押金、个人借支等	11,251,196.69	13,874,864.58
其他	2,827,212.70	2,878,596.42
合计	127,776,510.76	124,830,756.12

(2) 与投资活动有关的现金

1) 收到其他与投资活动有关的现金

项目	本期发生额	上期发生额
收到锂智慧原股东业绩补偿款	22,187,744.28	
合计	22,187,744.28	

2) 收到的重要的与投资活动有关的现金

项目	本期发生额	上期发生额
结构性存款到期收回	630,000,000.00	200,000,000.00
合计	630,000,000.00	200,000,000.00

3) 支付其他与投资活动有关的现金：无

4) 支付的重要的与投资活动有关的现金

项目	本期发生额	上期发生额
购买结构性存款	350,000,000.00	500,000,000.00
支付投资股权款	325,000,000.00	115,000,000.00
购建固定资产、无形资产和其他长期资产所支付的现金	196,110,694.23	183,901,623.92
合计	871,110,694.23	798,901,623.92

(3) 与筹资活动有关的现金

1) 收到其他与筹资活动有关的现金

项目	本期发生额	上期发生额
收到关联单位借款	150,000,000.00	122,000,000.00
收到票据融资款	100,000,000.00	150,000,000.00
合计	250,000,000.00	272,000,000.00

2) 支付其他与筹资活动有关的现金

项目	本期发生额	上期发生额
归还关联单位借款	150,000,000.00	122,000,000.00
支付票据融资款	100,000,000.00	
支付锂智慧原股东股权款	48,600,000.00	
支付租赁租金	17,352,091.05	11,696,954.42
合计	315,952,091.05	133,696,954.42

3) 筹资活动相关负债变动情况

项目	期初余额	本期增加	
		现金变动	非现金变动
短期借款	284,262,548.83	150,000,000.00	3,272,999.97
长期借款（含一年内到期的长期借款）	1,060,935,519.41	1,420,100,000.00	22,351,216.53
租赁负债（含一年内到期的租赁负债）	95,029,452.90		27,380,617.22
其他应付款-外关联单位借款		150,000,000.00	
应付股利			287,796,730.00
长期应付款-航发战投款及计提利息	797,809,670.11		28,443,458.62
合计	2,238,037,191.25	1,720,100,000.00	369,245,022.34

(续)

项目	本期减少		期末余额
	现金变动	非现金变动	

短期借款	266,325,039.24		171,210,509.56
长期借款（含一年内到期的长期借款）	294,345,985.17		2,209,040,750.77
租赁负债（含一年内到期的租赁负债）	15,422,768.81	641,103.79	106,346,197.52
其他应付款-外关联单位借款	150,000,000.00		
应付股利	286,256,730.00		1,540,000.00
长期应付款-航发战投款及计提利息			826,253,128.73
合计	1,012,350,523.22	641,103.79	3,314,390,586.58

67、现金流量表补充资料

（1）现金流量表补充资料

1. 将净利润调节为经营活动现金流量：	本期发生额	上期发生额
净利润	299,088,414.45	272,620,927.13
加：资产减值准备	49,040,045.40	24,546,180.94
固定资产折旧、投资性房地产折旧、油气资产折耗、生产性生物资产折旧	70,594,953.78	61,140,241.48
使用权资产折旧	15,006,036.19	9,980,526.72
无形资产摊销	18,448,363.24	9,222,969.49
长期待摊费用摊销	17,190,933.69	12,299,506.01
处置固定资产、无形资产和其他长期资产的损失（收益以“-”号填列）	-528,748.12	-775,802.35
固定资产报废损失（收益以“-”号填列）	830,019.53	610,029.22
公允价值变动损失（收益以“-”号填列）	24,096,470.26	26,280,630.21
财务费用（收益以“-”号填列）	35,217,972.18	36,867,734.72
投资损失（收益以“-”号填列）	-32,288,310.57	-22,433,706.03
递延所得税资产减少（增加以“-”号填列）	-2,846,233.31	-2,892,270.61
递延所得税负债增加（减少以“-”号填列）	126,604.33	-3,034,676.36
存货的减少（增加以“-”号填列）	-116,161,714.55	117,745,560.46
经营性应收项目的减少（增加以“-”号填列）	-769,739,649.44	-95,317,811.29
经营性应付项目的增加（减少以“-”号填列）	17,123,462.38	-87,383,393.10
其他		
经营活动产生的现金流量净额	-374,801,380.56	359,476,646.64
2. 不涉及现金收支的重大投资和筹资活动：		
债务转为资本		
一年内到期的可转换公司债券		
融资租入固定资产		
3. 现金及现金等价物净变动情况：		
现金的期末余额	1,397,974,285.67	1,595,725,635.99
减：现金的期初余额	1,280,728,917.05	1,218,156,114.89
加：现金等价物的期末余额		
减：现金等价物的期初余额		
现金及现金等价物净增加额	117,245,368.62	377,569,521.10

(2) 本期支付的取得子公司的现金净额：无

(3) 本期收到的处置子公司的现金净额：无

(4) 现金和现金等价物的构成

1) 明细情况

项目	期末数	期初数
一、现金	1,397,974,285.67	1,280,728,917.05
其中：库存现金	78,417.14	50,108.08
可随时用于支付的银行存款	1,373,714,390.92	1,279,790,641.89
可随时用于支付的其他货币资金	24,181,477.61	888,167.08
可用于支付的存放中央银行款项		
存放同业款项		
拆放同业款项		
二、现金等价物		
其中：三个月内到期的债券投资		
三、期末现金及现金等价物余额	1,397,974,285.67	1,280,728,917.05
其中：母公司或集团内子公司使用受限制的现金和现金等价物		

2) 使用范围受限但仍属于现金及现金等价物列示的情况：无

3) 不属于现金和现金等价物的货币资金

项目	期末数	期初数	不属于现金和现金等价物的理由
汇票保证金	82,172,742.96	51,487,765.60	不可随时用于支付
保函保证金	66,308,645.56	65,823,281.40	不可随时用于支付
冻结资金	1,500,000.00	1,500,000.00	不可随时用于支付
第三方保证金	65,201.32	69,318.35	不可随时用于支付
合计	150,046,589.84	118,880,365.35	

(5) 不涉及现金收支的重大经营活动：公司将销售商品收到的银行承兑汇票背书转让给供应商，金额为 366,377,849.11 元，主要用于支付货款和购买设备。

68、外币货币性项目

(1) 外币货币性项目

项目	期末外币余额	折算汇率	期末折算人民币余额
货币资金			
其中：美元	26,944,979.09	7.1268	191,261,483.95
欧元	587,218.43	7.6617	4,499,091.44
澳元	2.31	4.7403	10.95

卢比	4,920.00	0.0872	429.02
越南盾	62,689,798,514.00	0.0003	17,550,335.53
应收账款			
其中：美元（注）	141,512,810.50	7.0863	1,002,806,528.62
欧元	1,414,642.98	7.6617	10,838,570.13
越南盾	10,465,311,719.64	0.0003	2,929,818.51
其他应收款			
其中：美元	2,780.50	7.1268	19,671.60
欧元			
越南盾	20,741,281,649.00	0.0003	5,806,629.80
其他流动资产			
其中：越南盾	56,668,437,767.00	0.0003	15,864,624.23
应付账款			
其中：美元	9,649,505.97	7.1268	68,792,623.67
欧元			
越南盾	89,402,223,365.00	0.0003	25,028,617.96
其他应付款			
其中：美元	1,947,214.52	7.1268	13,870,561.91
越南盾	22,828,732,107.00	0.0003	6,391,022.43
应付职工薪酬			
其中：越南盾	14,212,078,531.00	0.0003	3,978,745.39
应交税费			
其中：越南盾	26,369,763,380.00	0.0003	7,382,352.57
租赁负债			
其中：越南盾	97,658,868,467.80	0.0003	27,340,108.76
一年内到期的非流动负债			
其中：越南盾	38,374,617,000.00	0.0003	10,743,173.86

注：公司应收部分客户货款期末按合同锁定汇率折算为人民币。

（2）境外经营实体说明

单位名称	境外主要经营地	记账本位币	记账本位币变化
宗申越南发动机制造有限公司	越南河内市迷玲县	越南盾（VND）	无
DUCAR 科技有限公司	越南海阳省金城县	越南盾（VND）	无

69、租赁

(1) 本公司作为承租方

1) 使用权资产相关信息详见第十节财务报告，七、合并财务报表项目注释，18、使用权资产。

2) 公司对短期租赁和低价值资产租赁的会计政策详见第十节财务报告，五、重要会计政策及会计估计，31、租赁。

计入当期损益的短期租赁费用和低价值资产租赁费用金额如下：

项目	本期发生额	上期发生额
短期租赁费用	5,629,300.10	4,318,480.88
低价值资产租赁费用（短期租赁除外）		
合计	5,629,300.10	4,318,480.88

3) 与租赁相关的当期损益及现金流

项目	本期发生额	上期发生额
租赁负债的利息费用	2,473,035.31	1,063,828.63
计入当期损益的未纳入租赁负债计量的可变租赁付款额		
转租使用权资产取得的收入	393,357.78	
与租赁相关的总现金流出	20,093,091.46	14,105,831.79
售后租回交易产生的相关损益		

(2) 本公司作为出租方

1) 经营租赁

①租赁收入

项目	本期发生额	上期发生额
租赁收入	2,662,759.13	2,259,306.74
其中：未纳入租赁收款额计量的可变租赁付款额相关收入		

②经营租赁资产

项目	期末账面价值	期初账面价值
固定资产	185,427.87	454,898.69
投资性房地产	63,334,500.18	64,717,933.09
抵债资产	9,614,156.61	6,889,227.05
小 计	73,134,084.66	72,062,058.83

③根据与承租人签订的租赁合同，不可撤销租赁未来将收到的未折现租赁收款额

项目	期末余额	期初余额
1 年以内	1,475,013.71	1,868,366.91
1-2 年	972,937.51	972,660.45

2-3 年	940,432.04	968,851.29
3-4 年	872,807.28	872,807.28
4-5 年	894,330.24	872,807.28
5 年以后	3,595,871.70	4,053,798.30
合计	8,751,392.48	9,609,291.51

2) 融资租赁

①与融资租赁相关的当期损益

项目	本期发生额	上期发生额
销售损益		
其中：销售收入		
销售成本		
租赁投资净额的融资收益	9,882,734.27	14,480,769.10
未纳入租赁投资净额的可变租赁付款额相关收入		

②未折现租赁收款额与租赁投资净额调节表

项目	期末数	上年年末数
未折现租赁收款额	198,533,561.90	196,807,320.75
减：与租赁收款额相关的未实现融资收益	12,642,072.48	11,510,542.94
加：未担保余值的现值		
租赁投资净额	185,891,489.42	185,296,777.81

③根据与承租人签订的租赁合同，不可撤销租赁未来将收到的未折现租赁收款额

项目	期末余额	期初余额
1 年以内	131,303,748.22	154,011,330.43
1-2 年	62,426,928.50	41,617,496.83
2-3 年	4,802,885.18	1,178,493.49
3-4 年		
4-5 年		
5 年以后		
合计	198,533,561.90	196,807,320.75

70、政府补助

(1) 涉及政府补助的负债项目

会计科目	期初余额	本期新增补助金额	本期计入营业外收入金额	本期计入其他收益金额	期末余额	与资产相关/与收益相关
递延收益	120,277,527.53	3,500,000.00		4,937,414.50	118,840,113.03	与资产相关
合计	120,277,527.53	3,500,000.00		4,937,414.50	118,840,113.03	

(2) 计入当期损益的政府补助

会计科目	本期发生额	上期发生额
其他收益	10,115,017.12	14,698,702.80
营业外收入		156,817.57
财务费用	5,690,000.00	7,980,000.00
合计	15,805,017.12	22,835,520.37

(3) 报告期末按应收金额确认的政府补助：无

八、研发支出

1、研发支出

项目	本期发生额	上期发生额
职工薪酬	101,376,325.47	94,897,590.53
折旧及摊销	11,271,549.04	13,121,609.95
领用原材料及产成品	10,733,848.89	13,465,043.45
油料	6,441,305.02	6,214,646.49
周转材料	4,908,852.03	4,383,343.83
其他	18,041,010.59	23,068,578.87
合计	152,772,891.04	155,150,813.12
其中：费用化研发支出	143,617,612.42	138,986,512.89
资本化研发支出	9,155,278.62	16,164,300.23

2、开发支出

项目	期初余额	本年增加		本年减少		期末余额
		内部开发支出	其他	确认为无形资产	转入当期损益	
储能项目（注 1）	1,891,311.55	4,767,044.32				6,658,355.87
锂电园林项目（注 2）	4,178,217.26	4,388,234.30				8,566,451.56
合计	6,069,528.81	9,155,278.62				15,224,807.43

注 1：公司储能项目以产品设计任务书评审通过作为资本化的开始时点；目前双向 LLC 无线堆叠储能电源系统项目已完成立项阶段，处于详细设计阶段。

注 2：公司锂电园林项目以产品设计任务书评审通过作为资本化的开始时点；目前该项目已完成模型样机定型阶段，处于模具样机阶段。

九、合并范围的变更

公司本年度合并范围比上年度减少 3 户：重庆宗申电子科技有限公司、重庆亦联无线充电技术有限公司、重庆宗申农业机械有限公司，从注销或失去控制权之日起不再纳入合并范围。子公司具体情况详见第十节 财务报告，十、在其他主体中的权益。

1、非同一控制下企业合并

报告期本公司无非同一控制下企业合并的情况。

2、同一控制下企业合并

报告期本公司无同一控制下企业合并的情况。

3、处置子公司

报告期本公司无处置子公司的情况。

4、其他原因的合并范围变动

(1) 合并范围增加：无

(2) 合并范围减少：

公司全资孙公司重庆宗申电子科技有限公司（重庆宗申新能源发展有限公司的全资子公司）已于 2023 年 7 月 12 日完成工商税务注销手续，自此不再纳入合并范围。

公司全资孙公司重庆亦联无线充电技术有限公司（重庆宗申新能源发展有限公司的全资子公司）已于 2023 年 7 月 18 日完成工商税务注销手续，自此不再纳入合并范围。

公司全资子公司重庆宗申农业机械有限公司已于 2023 年 12 月 6 日完成工商税务注销手续，自此不再纳入合并范围。

十、在其他主体中的权益

1、在子公司中的权益

(1) 企业集团的构成

子公司名称	注册资本 (万元)	主要 经营地	注册地	业务性质	持股比例 (%)		取得方式
					直接	间接	
重庆宗申发动机制造有限公司	74,371.02	重庆市	重庆市	制造	100		设立
宗申越南发动机制造有限公司	789 万美元	越南河内	越南河内	制造		100	设立
重庆宗申通用动力机械有限公司	25,827.03	重庆市	重庆市	制造	100		同一控制下 企业合并
重庆百诺达进出口贸易有限公司	500.00	重庆市	重庆市	销售		100	设立
重庆拓源动力机械有限公司	1,000.00	重庆市	重庆市	销售	100		设立

重庆两江新区宗申小额贷款有限责任公司	51,000.00	重庆市	重庆市	金融	71.96		设立
深圳前海宗申资产管理有限公司	15,000.00	深圳市	深圳市	金融		71.96	设立
重庆市綦江区齐辉机械制造有限公司	100.00	重庆市	重庆市	制造		71.96	设立
重庆迈煜轩企业管理有限公司	100.00	重庆市	重庆市	商务服务		71.96	设立
重庆宗申商业保理有限公司	5,000.00	重庆市	重庆市	金融	85.16		设立
重庆轩景裕企业管理咨询有限公司	100.00	重庆市	重庆市	商务服务		85.16	设立
重庆麦逸轩企业管理咨询服务有限公司	100.00	重庆市	重庆市	商务服务		85.16	设立
重庆睿欣达动力机械有限公司	1,100.00	重庆市	重庆市	销售	100		设立
重庆宗申航空发动机制造股份有限公司	12,190.00	重庆市	重庆市	制造	95.1644		设立
重庆辰皓翔科技有限公司	2,000.00	重庆市	重庆市	技术服务		95.1644	设立
重庆宗申新能源发展有限公司	13,000.00	重庆市	重庆市	制造	100		设立
重庆宗申氢能动力科技有限公司	6,000.00	重庆市	重庆市	制造	50	50	设立
重庆宗申集研机电科技有限公司	5,300.00	重庆市	重庆市	制造		100	设立
重庆宗申无级变速传动有限公司	2,000.00	重庆市	重庆市	制造		75	同一控制下企业合并
重庆宗申电动力科技有限公司	4,500.00	重庆市	重庆市	制造		78.035	同一控制下企业合并
重庆宗申融资租赁有限公司	20,000.00	重庆市	重庆市	租赁	70		设立
重庆大江动力设备制造有限公司	1,200.00	重庆市	重庆市	制造	100		非同一控制下企业合并
DUCAR 科技有限公司	500 万美元	越南海阳	越南海阳	制造		100	设立
重庆杜卡智能终端技术研究院有限公司	5,000.00	重庆市	重庆市	制造		100	设立
重庆杜卡申瑞国际贸易有限公司	500.00	重庆市	重庆市	销售		100	设立
成都宗申机械零部件制造有限公司	200.00	成都市	成都市	制造	100		设立
东莞市锂智慧能源有限公司	6,200.00	东莞市	东莞市	制造	60		非同一控制下企业合并
深圳市锂谷科技有限公司	799.00	深圳市	深圳市	销售		60	
江苏海铂德能源科技有限公司	1,000.00	南京市	南京市	技术服务		60	
斯普尔美有限公司	1 万港币	香港	香港	贸易		60	

①持有半数或以下表决权但仍控制被投资单位、以及持有半数以上表决权但不控制被投资单位的依据：无

(2) 重要的非全资子公司

子公司名称	少数股东持股比例	本期归属于少数股东的损益	本期向少数股东宣告分派的股利	期末少数股东权益余额
重庆两江新区宗申小额贷款有限责任公司	28.04%	8,503,762.54		226,290,098.28
重庆宗申航空发动机制造股份有限公司	4.8356%	864,882.41		39,627,670.17

(3) 重要的非全资子公司的主要财务信息

子公司名称	期末余额					
	流动资产	非流动资产	资产合计	流动负债	非流动负债	负债合计
重庆两江新区宗申小额贷款有限责任公司	147,178,609.06	1,027,317,589.09	1,174,496,198.15	366,844,027.88	628,995.22	367,473,023.10

重庆宗申航空发动机制造股份有限公司	750,159,185.47	355,183,342.57	1,105,342,528.04	81,758,036.31	27,623,456.47	109,381,492.78
-------------------	----------------	----------------	------------------	---------------	---------------	----------------

(续)

子公司名称	期初余额					
	流动资产	非流动资产	资产合计	流动负债	非流动负债	负债合计
重庆两江新区宗申小额贷款有限责任公司	180,914,799.45	970,208,860.57	1,151,123,660.02	373,298,150.65	1,129,590.20	374,427,740.85
重庆宗申航空发动机制造股份有限公司	767,834,419.85	276,004,882.90	1,043,839,302.75	39,600,134.60	26,163,863.93	65,763,998.53

注：重庆两江新区宗申小额贷款有限责任公司的财务信息为合并数据。

子公司名称	本期发生额			
	营业收入	净利润	综合收益总额	经营活动现金流量
重庆两江新区宗申小额贷款有限责任公司	53,842,799.64	30,327,255.88	30,327,255.88	-24,806,470.73
重庆宗申航空发动机制造股份有限公司	100,080,220.48	17,108,135.62	17,108,135.62	-22,233,873.49

(续)

子公司名称	上期发生额			
	营业收入	净利润	综合收益总额	经营活动现金流量
重庆两江新区宗申小额贷款有限责任公司	67,515,158.03	39,868,401.11	39,868,401.11	216,790,133.81
重庆宗申航空发动机制造股份有限公司	44,134,932.52	-10,728,816.03	-10,728,816.03	-49,548,204.21

2、在子公司的所有者权益份额发生变化且仍控制子公司的交易：无

3、在合营企业或联营企业中的权益

(1) 重要的合营企业或联营企业：无

(2) 不重要的合营企业和联营企业的汇总财务信息

项目	期末余额/ 本期发生额	期初余额/ 上期发生额
合营企业：		
联营企业：		
投资账面价值合计	631,803,429.53	308,508,199.23
下列各项按持股比例计算的合计数		
--净利润	18,703,993.91	33,340,988.48
--其他综合收益	-5,249,683.35	10,093,707.92
--综合收益总额	13,454,310.56	43,434,696.40

注：公司本期新增联营企业—重庆宗申新智造科技有限公司，详见第十节 财务报告，七、合并财务报表项目注释，14、

长期股权投资，注。以上合营和联营企业的财务信息数据暂未经过审计。

十一、与金融工具相关的风险

本公司各项金融工具的详细情况说明见第十节 财务报告，七、合并财务报表项目注释相关项目。与这些金融工具有关的风险，以及本公司为降低这些风险所采取的风险管理政策如下所述。本公司管理层对这些风险敞口进行管理和监控以确保将上述风险控制在限定的范围之内。

1、风险管理目标和政策

本公司从事风险管理的目标是在风险和收益之间取得适当的平衡，将风险对本公司经营业绩的负面影响降低到最低水平，使股东及其其他权益投资者的利益最大化。基于该风险管理目标，本公司风险管理的基本策略是确定和分析本公司所面临的各种风险，建立适当的风险承受底线和进行风险管理，并及时可靠地对各种风险进行监督，将风险控制在限定的范围之内。

2、各类风险及管理

(1) 市场风险

① 外汇风险

外汇风险指因汇率变动产生损失的风险。本公司承受的外汇风险主要与美元和欧元有关，除本公司、发动机公司、通机公司、大江动力公司等公司部分业务活动以上述货币计价结算外，本公司的其他主要业务活动以人民币计价结算。2024年6月30日，本公司各外币资产负债项目的主要汇率风险敞口如下。出于列报考虑，风险敞口金额以人民币列示，以资产负债表日即期汇率折算。

项目	2024年6月30日外币项目	
	外币余额	折算成人民币余额
货币资金		
美元	26,944,979.09	191,261,483.95
欧元	587,218.43	4,499,091.44
应收账款		
美元	141,512,810.50	1,002,806,528.62
欧元	1,414,642.98	10,838,570.13
其他应收款		
美元	2,780.50	19,671.60
欧元		
应付账款		
美元	9,649,505.97	68,792,623.67
欧元		

其他应付款		
美元	1,947,214.52	13,870,561.91
欧元		

本公司通过锁定汇率及远结的方式来控制外汇风险。对重要客户公司通过锁定汇率来保障公司的利益；同时，公司还根据汇率的变动情况，与银行签订远结协议来规避汇率变动的风险，保障销售订单的合理收益。

敏感性分析：假定除汇率以外的其他风险变量不变，本公司于 2024 年 6 月 30 日美元及欧元兑人民币汇率增加（减少）5%将导致股东权益和净利润的增加（减少）情况如下：

项目	汇率增加/减少（%）	净利润	股东权益
美元兑人民币升值	5	44,886,770.44	44,886,770.44
美元兑人民币贬值	-5	-44,886,770.44	-44,886,770.44
欧元兑人民币升值	5	456,477.27	456,477.27
欧元兑人民币贬值	-5	-456,477.27	-456,477.27

注：此影响按资产负债表日即期汇率折算为人民币列示。

上述敏感性分析是假设资产负债表日汇率发生变动，以变动后的汇率对资产负债表日本公司持有的所面临汇率风险的金融工具进行重新计量得出的。上述分析不包括外币报表折算差异。

②利率风险

利率风险，是指金融工具的公允价值或未来现金流量因市场利率变动而发生波动的风险。

本公司因利率变动引起金融工具现金流量变动的风险主要与银行借款有关。

公司通过建立良好的银企关系，对授信额度、授信品种以及授信期限进行合理的设计，保障银行授信额度充足，满足公司各类短期融资需求。

同时，通过实施贷款组合策略来实现利率风险控制：若利率处于高水平，则采取低利率融资的方式筹集资金；若利率处于由高向低过渡时期，则采用浮动利率的方式筹集资金，公司开展了包括票据池融资在内的多种融资业务，不仅加速票据变现能力，且最大限度地减少融资成本。

敏感性分析：

项目	基点增加/减少	净利润	股东权益
借款利率	25	-5,054,172.74	-5,054,172.74
借款利率	-25	5,054,172.74	5,054,172.74

于 2024 年 6 月 30 日，在其他变量不变的情况下，假定利率减少（增加）25 个基点，将会导致本公司净利润以及股东权益增加（减少）人民币 5,054,172.74 元。

对于资产负债表日持有的使本公司面临现金流量利率风险的浮动利率非衍生工具，上述敏感性分析中的净利润及股东权益的影响是上述利率变动对按年度估算的利息费用或收入的税后影响。

(2) 信用风险

可能引起本公司财务损失的最大信用风险敞口主要来自于合同另一方未能履行义务而导致本公司金融资产产生的损失以及本公司承担的财务担保，具体包括：合并资产负债表中已确认的金融资产的账面金额；对于以公允价值计量的金融工具而言，账面价值反映了其风险敞口，但并非最大风险敞口，其最大风险敞口将随着未来公允价值的变化而改变。

本公司承担的财务担保主要系对子公司的担保，因此担保风险较低。

本公司的流动资金存放在信用评级较高的银行，故流动资金的信用风险较低。

本公司的应收票据均为银行承兑汇票，信用风险也较低。

本公司开展理财业务的范围主要是市场风险较低的理财产品，投资风险可控。同时公司加强在内部审核流程、内部报告程序、资金使用情况、责任部门及责任人等方面的监督，以防范投资风险。

合并资产负债表中应收账款、预付款项、贷款、长期应收款的账面价值是本公司可能面临的最大信用风险。本公司因应收账款、预付款项、贷款、长期应收款产生的信用风险敞口的量化数据，参见第十节 财务报告，七、合并财务报表项目注释，4、应收账款，6、预付款项，12、发放贷款及垫款，13、长期应收款中披露。

应收账款中，风险较大的为应收外币货款，其中，公司全资子公司大江动力公司应收外币货款期末余额为 62,528.05 万元，占期末应收账款的 28.70%；公司全资子公司发动机公司应收外币货款期末余额为 21,104.49 万元，占期末应收账款的 9.69%；公司全资子公司通机公司应收外币货款期末余额为 11,247.85 万元，占期末应收账款的 5.16%；根据大江动力及通机等公司与中国出口信用保险公司签订的短期出口信用保险综合保险所规定，其对公司出口客户应收账款在不同地区限额内按 70%-90%的比例赔付。因此，本公司管理层认为公司所承担的信用风险已经大为降低；国内应收账款方面，公司根据客户的综合信用等级，在合同中约定赊销限额、赊销周期，并对其进行监控。涉及存在违规客户，公司将采用暂停发货、书面催款、取消赊销限额等方式，以确保公司整体信用风险在可控范围内。

预付款项：公司主要选择信誉资质较好、供货稳定、抵押物充足的紧密性配套企业作为预付款厂家。同时，每月监督预付款厂家的挂账情况是否正常，以确保风险可控。

贷款及融资租赁业务：针对公司的贷款业务、融资租赁业务，公司全面推行差异化、标准化管理模式，通过建立行业准入机制，将风险控制前置，引入全过程风险控制，建立关键风险识别机制与相应风险控制标准，强化退出通道设计及贷后（租后）管理等方式，提高了公司风控能力。

重大信用集中风险：本公司应收账款中，欠款金额前五名客户的应收账款占本公司应收账款总额的 30.88%，主要按前述公司签订的短期出口信用保险综合保险所规定，赔付比例可达 70%-90%。因此，本公司重大信用集中风险也已经大为降低。

(3) 流动性风险

流动性风险为本公司在到期日无法履行财务义务的风险。

为确保有足够的资金流动性来履行到期债务，而不至于造成不可接受的损失或对企业信誉造成损害，本公司定期分析负债结构和期限，保持管理层认为充分的现金及现金等价物并对其进行监控，以确保有充裕的资金满足本公司经营需要从

而降低现金流量波动的影响。同时，本公司通过利用银行借款及债务维持资金延续性与灵活性之间的平衡，以管理其流动性风险。

本公司对银行借款的使用情况进行监控，确保遵守借款协议，积极与金融机构进行融资磋商，以保持一定的授信额度，减低流动性风险。

3、金融资产转移：无

十二、公允价值的披露

1、以公允价值计量的资产和负债的期末公允价值

项 目	期末公允价值			
	第一层次公允价值计量	第二层次公允价值计量	第三层次公允价值计量	合计
一、持续的公允价值计量				
（一）交易性金融资产		221,613,967.43	14,248,112.09	235,862,079.52
1. 以公允价值计量且其变动计入当期损益的金融资产		221,613,967.43	14,248,112.09	235,862,079.52
（1）债务工具投资		221,613,967.43	14,248,112.09	235,862,079.52
（2）权益工具投资				
（3）衍生金融资产				
2、指定为以公允价值计量且其变动计入当期损益的金融资产				
（1）债务工具投资				
（2）权益工具投资				
（二）其他债权投资				
（三）其他权益工具投资				
（四）投资性房地产				
（五）生物资产				
（六）应收款项融资			727,277,680.20	727,277,680.20
持续以公允价值计量的资产总额		221,613,967.43	741,525,792.29	963,139,759.72
（七）交易性金融负债		646,423.71		646,423.71
其中：发行的交易性债券				
衍生金融负债		646,423.71		646,423.71
其他				
（八）指定为以公允价值计量且变动计入当期损益的金融负债				
持续以公允价值计量的负债总额		646,423.71		646,423.71
二、非持续的公允价值计量				
（一）持有待售资产				
非持续以公允价值计量的资产总额				
非持续以公允价值计量的负债总额				

2、持续和非持续第二层次公允价值计量项目，采用的估值技术和重要参数的定性及定量信息

第二层次公允价值计量项目为结构性存款、外汇衍生工具，系根据银行提供的估值作为公允价值。

3、持续和非持续第三层次公允价值计量项目，采用的估值技术和重要参数的定性及定量信息

第三层次公允价值计量项目为收购子公司的或有对价、应收款项融资，收购子公司的或有对价公允价值确定方式详见第十节 财务报告，七、合并财务报表项目注释，2、交易性金融资产，应收款项融资以成本作为公允价值。

十三、关联方关系及其交易

1、本企业的母公司情况

母公司名称	注册地	业务性质	注册资本 (万元)	母公司对本企业的 持股比例(%)	母公司对本企业的表 决权比例(%)
重庆宗申高速艇开发有限公司	重庆市	制造	60,000.00	20.10	20.10

重庆宗申高速艇开发有限公司（以下简称“宗申高速艇公司”）成立于 1997 年 12 月 29 日，宗申产业集团有限公司持有宗申高速艇公司 80% 股权，法定代表人为胡显源，注册地址：巴南区花溪镇王家坝 73 号，主要从事艇用舷外发动机开发、制造，系列游艇、快艇及玻璃钢（纤维增强塑料）产品的制造、销售等业务。

本公司实际控制人为左宗申。

2、本企业的子公司情况

本企业子公司的情况详见第十节 财务报告，十、在其他主体中的权益中的相关内容。

3、本企业的合营和联营企业情况

本期与本公司发生关联方交易，或前期与本公司发生关联方交易形成余额的其他合营或联营企业情况如下：

合营或联营企业名称	与本公司关系
航天神舟飞行器有限公司	联营企业
重庆美心翼申机械股份有限公司	联营企业
重庆宗申新智造科技有限公司	联营企业

4、本企业的其他关联方情况

其他关联方名称	其他关联方与本公司关系
重庆赛科龙摩托车制造有限公司	左宗申间接控制的法人
江苏宗申车业有限公司	左宗申间接控制的法人
重庆宗申车辆有限公司	左宗申间接控制的法人

重庆宗申机车工业制造有限公司	左宗申间接控制的法人
重庆宗申电动车制造有限公司	左宗申直接控制的法人
宗申·比亚乔佛山摩托车企业有限公司	左宗申间接控制的法人
左师傅连锁销售服务有限公司	左宗申间接控制的法人
重庆宗申汽车进气系统制造有限公司	左宗申间接控制的法人
重庆宗申创新技术研究院有限公司	左宗申间接控制的法人
徐州宗申电动车有限公司	左宗申间接控制的法人
宗申产业集团有限公司	左宗申直接控制的法人
重庆宗申后勤管理有限公司	左宗申间接控制的法人
重庆宗申天润地产有限公司	左宗申间接控制的法人
美国（迈阿密）宗申公司	左宗申可施加重大影响的法人
重庆宗申摩托车销售有限公司	左宗申间接控制的法人
重庆忽米工业设计有限公司	左宗申间接控制的法人
重庆忽米网络科技有限公司	左宗申间接控制的法人
重庆市总商会投资担保有限公司	左宗申间接控制的法人
重庆裕驰沅科网络科技有限公司	左宗申间接控制的法人
重庆数子引力网络科技有限公司	左宗申间接控制的法人
重庆宗申航空体育运动有限公司	左宗申间接控制的法人
重庆宗金投资有限公司	左宗申间接控制的法人
重庆宗申天辰通用航空投资发展有限公司	左宗申间接控制的法人
重庆宗申投资有限公司	左宗申间接控制的法人
佛山宗德投资发展有限公司	左宗申间接控制的法人

5、关联交易情况

（1）购销商品、提供和接受劳务的关联交易

采购商品/接受劳务情况表

关联方	关联交易内容	本期发生额	获批的交易额度	是否超过交易额度	上期发生额
重庆美心翼申机械股份有限公司	原材料	32,077,991.18	55,500,000.00	否	26,395,488.75
重庆宗申汽车进气系统制造有限公司	原材料	13,649,506.83	27,000,000.00	否	17,516,279.23
左师傅连锁销售服务有限公司	原材料	2,938,404.25	4,400,000.00	否	157,070.00
重庆宗申机车工业制造有限公司	原材料	82,080.25	100,000.00	否	34,686.61
宗申·比亚乔佛山摩托车企业有限公司	原材料	884.96		否	5,442.02
重庆宗申后勤管理有限公司	支付的费用	3,977,123.54	10,600,000.00	否	3,543,788.72
宗申产业集团有限公司	支付的费用	2,371,268.82	7,950,000.00	否	1,261,807.98
重庆宗申天润地产有限公司	支付的费用	735,849.06	7,450,000.00	否	
美国（迈阿密）宗申公司	支付的费用	374,322.84		否	1,065,131.48
重庆宗申汽车进气系统制造有限公司	支付的费用	361,681.45		否	1,210,354.02

重庆宗申摩托车销售有限公司	支付的费用	146,919.28		否	172,307.14
重庆宗申创新技术研究院有限公司	支付的费用	68,986.80		否	39,339.61
江苏宗申车业有限公司	支付的费用	21,039.29		否	1,973.89
重庆宗申机车工业制造有限公司	支付的费用	17,699.12		否	
重庆宗申车辆有限公司	支付的费用	8,632.74		否	4,889.38
重庆忽米工业设计有限公司	支付的费用	2,511.32		否	
重庆忽米网络科技有限公司	支付的费用				792,452.83
重庆美心翼申机械股份有限公司	支付的费用				541,946.90
重庆宗申电动车制造有限公司	支付的费用				25,628.32
宗申·比亚乔佛山摩托车企业有限公司	支付的费用				21,583.56

出售商品/提供劳务情况表

关联方	关联交易内容	本期发生额	上期发生额
重庆赛科龙摩托车制造有限公司	整机及配件	261,963,637.00	190,549,244.32
江苏宗申车业有限公司	整机及配件	175,291,614.48	164,157,359.29
重庆宗申车辆有限公司	整机及配件	42,745,937.14	49,574,688.61
重庆宗申机车工业制造有限公司	整机及配件	30,530,044.70	35,236,219.00
重庆宗申电动车制造有限公司	整机及配件	16,097,948.73	11,432,507.60
宗申·比亚乔佛山摩托车企业有限公司	整机及配件	15,509,145.81	24,939,689.50
重庆美心翼申机械股份有限公司	整机及配件	727,572.79	462,892.05
左师傅连锁销售服务有限公司	整机及配件	524,605.96	2,610,485.94
重庆宗申汽车进气系统制造有限公司	整机及配件	482,697.88	340,303.51
重庆宗申创新技术研究院有限公司	整机及配件	338,862.67	417,281.38
徐州宗申电动车有限公司	整机及配件	159.29	
重庆宗申创新技术研究院有限公司	加工及服务费	146,540.03	167,940.77
重庆美心翼申机械股份有限公司	加工及服务费	23,683.03	3,537.74
重庆赛科龙摩托车制造有限公司	加工及服务费	13,805.31	19,557.53
重庆宗申机车工业制造有限公司	加工及服务费	12,736.80	37,529.24
重庆宗申汽车进气系统制造有限公司	加工及服务费	12,728.76	8,202.83
宗申产业集团有限公司	加工及服务费	5,676.41	3,355.66
重庆宗申电动车制造有限公司	加工及服务费		1,149.06

(2) 关联受托管理/承包及委托管理/出包情况：无

(3) 关联租赁情况

①本公司作为出租方

承租方名称	租赁资产种类	本期确认的租赁收入	上期确认的租赁收入
重庆宗申创新技术研究院有限公司	房屋或设备	1,558,534.91	1,558,534.90
重庆宗申高速艇开发有限公司	房屋或设备	38,172.28	38,172.28

②本公司作为承租方

出租方名称	租赁资产种类	简化处理的短期租赁和低价值资产租赁的租金费用（如适用）		未纳入租赁负债计量的可变租赁付款额（如适用）		支付的租金	
		本期发生额	上期发生额	本期发生额	上期发生额	本期发生额	上期发生额

宗申产业集团有限公司	房屋或设备					5,580,260.94	4,753,437.29
重庆市总商会投资担保有限公司	房屋或设备					1,010,377.99	1,503,771.03
重庆宗申汽车进气系统制造有限公司	房屋或设备	349,724.76	318,778.50			392,660.55	370,960.50

(续)

出租方名称	承担的租赁负债利息支出		增加的使用权资产	
	本期发生额	上期发生额	本期发生额	上期发生额
宗申产业集团有限公司	407,054.04	483,871.39	2,845,409.62	-109,621.55
重庆市总商会投资担保有限公司	85,039.94	83,758.71	1,426,013.99	
重庆宗申汽车进气系统制造有限公司	5,876.88	5,863.86		

(4) 关联担保情况

①本公司作为被担保方：无

②本公司作为担保方：无

(5) 关联方资金拆借

关联方	拆借金额	起始日	到期日	说明
拆入				
宗申产业集团有限公司	100,000,000.00	2024年1月19日	2024年1月25日	2024年1月25日归还
宗申产业集团有限公司	50,000,000.00	2024年4月19日	2024年4月25日	2024年4月25日归还
拆出				
无				

(6) 关联方设备转让情况

关联方	关联交易内容	本期发生额	上期发生额
重庆忽米网络科技有限公司	购买设备等	2,929,940.01	1,636,509.45
重庆忽米工业设计有限公司	购买设备等	349,056.60	
左师傅连锁销售服务有限公司	购买设备等	210,557.52	
重庆宗申电动车制造有限公司	出售设备等		766,257.98
重庆宗申电动车制造有限公司	购买设备等		720,739.67
重庆裕驰沅科网络科技有限公司	购买设备等		138,886.70

(7) 关键管理人员报酬

项目	本期发生额	上期发生额

关键管理人员报酬	4,598,051.17	4,611,263.24
----------	--------------	--------------

(8) 关联方代收代付情况

关联方	关联交易内容	本期发生额
重庆宗申创新技术研究院有限公司	代垫水电气	219,633.40
重庆宗申机车工业制造有限公司	代垫水电气	134,882.43
宗申产业集团有限公司	代垫水电气	54,927.14
重庆数子引力网络科技有限公司	代垫水电气	15,778.38
重庆宗申航空体育运动有限公司	代垫水电气	3,286.19
重庆宗申高速艇开发有限公司	代垫水电气	3,004.12
重庆宗金投资有限公司	代垫水电气	1,644.76
重庆赛科龙摩托车制造有限公司	采购水电气	3,720,074.16
重庆宗申汽车进气系统制造有限公司	采购水电气	515,130.63
重庆宗申后勤管理有限公司	采购水电气	314,149.91
重庆宗申机车工业制造有限公司	采购水电气	116,457.44
宗申产业集团有限公司	采购水电气	106,140.71

注：关联方水电气代收代付，按政府定价执行。

(9) 关联贷款

关联方	贷款金额 (万元)	起始日	到期日	担保 方式	利息收入 (元)	期末余额 (万元)	期末减 值准备 (万 元)	说明
重庆宗申天辰通用航空投资发展有限公司	4,500.00	2022年10月19日	2024年10月18日	保证	2,122,641.48	4,500.00	67.50	展期至2024年10月18日
重庆宗申创新技术研究院有限公司	3,000.00	2022年11月9日	2024年11月8日	保证	23,584.91			展期至2024年11月8日，提前还款
重庆宗申汽车进气系统制造有限公司	5,000.00	2022年12月5日	2024年12月4日	保证	2,358,490.56	5,000.00	75.00	展期至2024年12月4日
重庆宗申创新技术研究院有限公司	1,500.00	2022年12月13日	2024年12月12日	保证	707,547.18	1,500.00	22.50	展期至2024年12月12日
重庆宗申天辰通用航空投资发展有限公司	2,500.00	2023年1月17日	2025年1月16日	保证	471,698.10	1,000.00	15.00	展期至2025年1月16日
重庆宗申天润地产有限公司	4,100.00	2023年10月20日	2024年10月19日	保证	1,933,962.30	4,100.00	61.50	
重庆宗申天润地产有限公司	2,000.00	2023年12月28日	2024年12月31日	保证	812,369.00			提前还款

(10) 关联融资租赁

关联方	融资租赁 合同	起始日	到期日	利息收入 (元)	长期应收款余 额(元)	期末减值 准备	说明
-----	------------	-----	-----	-------------	----------------	------------	----

	(万元)					(万元)	
佛山宗德投资发展有限公司	3,000.00	2024年1月30日	2025年12月29日	1,399,371.07	34,516,766.67	15.00	未实现融资收益期末余额 4261100.63元。

(11) 其他关联交易

① 商标许可协议

公司根据经 2004 年年度股东大会审议通过的与宗申产业集团有限公司签订的关于《商标使用权许可协议》的补充协议，宗申产业集团有限公司同意在《商标许可协议》于 2005 年 9 月到期后，许可公司及其控股子公司重庆宗申发动机制造有限公司（以下简称“发动机公司”）在商标（具体包括国家工商行政管理总局商标局颁发的第 1767201 号、第 1767202 号、第 1767247 号、第 1613961 号、第 1487149 号《商标注册证》项下所列明的注册商标）注册期内无期限、无偿使用，且该许可是无条件的和不可撤销的。

② 股权转让与投资

详见第十节 财务报告，七、合并财务报表项目注释，14、长期股权投资，注。

6、关联方应收应付款项

(1) 应收项目

项目名称	关联方	期末余额		期初余额	
		账面余额	坏账准备	账面余额	坏账准备
应收账款	重庆赛科龙摩托车制造有限公司	111,269,252.39	5,563,462.62	77,860,356.08	3,893,017.80
应收账款	江苏宗申车业有限公司	29,173,587.73	1,458,679.39	20,920,116.00	1,046,005.80
应收账款	重庆宗申车辆有限公司	20,690,558.71	1,241,433.52	8,153,073.65	415,432.38
应收账款	重庆宗申机车工业制造有限公司	11,580,983.08	694,808.68	21,704,299.75	1,302,257.99
应收账款	宗申·比亚乔佛山摩托车企业有限公司	9,004,093.70	540,245.62	9,579,758.82	574,785.53
应收账款	重庆宗申电动车制造有限公司	6,829,368.53	341,468.43	6,340,113.42	317,005.67
应收账款	重庆宗申创新技术研究院有限公司	382,914.81	19,145.74		
应收账款	航天神舟飞行器有限公司	116,002.20	5,800.11	116,002.20	5,800.11
应收账款	左师傅连锁销售服务有限公司	24,071.75	1,431.59		
应收账款	徐州宗申电动车有限公司	180.00	9.00		
小计		189,071,012.90	9,866,484.70	144,673,719.92	7,554,305.28
其他应收款	宗申·比亚乔佛山摩托车企业有限公司	3,322,660.00	305,416.00	3,322,660.00	166,133.00
其他应收款	重庆宗申汽车进气系统制造有限公司	1,749,430.00	1,098,444.00	1,749,430.00	1,091,494.00
其他应收款	重庆美心翼申机械股份有限公司	150,000.00	76,250.00	75,000.00	67,500.00
其他应收款	重庆数子引力网络科技有限公司	1,988.31	99.42		
其他应收款	宗申产业集团有限公司	1,196.00	59.80		
小计		5,225,274.31	1,480,269.22	5,147,090.00	1,325,127.00
应收款项融	重庆赛科龙摩托车制造有限公司	106,847,948.27		77,059,000.00	

资				
应收款项融资	江苏宗申车业有限公司	35,000,000.00		
应收款项融资	重庆宗申车辆有限公司	5,000,000.00		
应收款项融资	宗申·比亚乔佛山摩托车企业有限公司			1,182,000.00
小计		146,847,948.27		78,241,000.00
应收股利	航天神舟飞行器有限公司	2,471,100.00		2,471,100.00
小计		2,471,100.00		2,471,100.00
预付账款	重庆宗申汽车进气系统制造有限公司	320,044.26		485,088.52
预付账款	重庆忽米工业设计有限公司	92,364.33		
预付账款	江苏宗申车业有限公司			16,100.00
小计		412,408.59		501,188.52
其他非流动资产	重庆忽米网络科技有限公司	1,156,940.21		2,116,768.22
其他非流动资产	重庆宗申汽车进气系统制造有限公司	155,221.24		155,221.24
其他非流动资产	重庆忽米工业设计有限公司	56,037.74		
小计		1,368,199.19		2,271,989.46

(2) 应付项目

项目名称	关联方	期末余额	期初余额
应付账款	重庆美心翼申机械股份有限公司	9,073,264.50	9,653,008.75
应付账款	重庆宗申汽车进气系统制造有限公司	5,622,385.05	12,395,111.31
应付账款	左师傅连锁销售服务有限公司	1,535,555.15	1,137,488.40
应付账款	重庆赛科龙摩托车制造有限公司	597,625.92	597,625.92
小计		16,828,830.62	23,783,234.38
其他应付款	重庆宗申机车工业制造有限公司	1,220,150.00	372,150.00
其他应付款	宗申产业集团有限公司	800,000.00	800,000.00
其他应付款	重庆忽米工业设计有限公司	370,000.00	
其他应付款	重庆忽米网络科技有限公司	333,250.00	64,500.00
其他应付款	重庆宗申汽车进气系统制造有限公司	236,018.01	175,450.00
其他应付款	重庆宗申后勤管理有限公司	10,314.60	
其他应付款	重庆美心翼申机械股份有限公司	9,000.00	
其他应付款	重庆赛科龙摩托车制造有限公司	8,878.07	
其他应付款	重庆宗申摩托车销售有限公司	3,528.00	
其他应付款	重庆宗申航空体育运动有限公司	1,504.68	42,848.49
小计		2,992,643.36	1,454,948.49
合同负债	宗申·比亚乔佛山摩托车企业有限公司	3,302,223.81	3,045,393.81
合同负债	重庆宗申机车工业制造有限公司	1,045,044.25	1,056,726.00
合同负债	重庆宗申电动车制造有限公司	17,800.00	
小计		4,365,068.06	4,102,119.81

应付票据	重庆宗申汽车进气系统制造有限公司	3,599,402.56	2,394,025.34
应付票据	重庆美心翼申机械股份有限公司	2,290,485.53	1,454,976.68
小计		5,889,888.09	3,849,002.02
租赁负债	宗申产业集团有限公司	7,057,554.98	9,998,277.70
租赁负债	重庆市总商会投资担保有限公司	1,529,695.43	1,536,463.15
租赁负债	重庆宗申汽车进气系统制造有限公司	77,475.84	157,470.54
小计		8,664,726.25	11,692,211.39
一年内到期的非流动负债	宗申产业集团有限公司	11,160,521.88	10,547,596.44
一年内到期的非流动负债	重庆市总商会投资担保有限公司	2,020,755.98	1,513,312.32
一年内到期的非流动负债	重庆宗申汽车进气系统制造有限公司	214,678.95	171,743.16
小计		13,395,956.81	12,232,651.92

7、关联方承诺

(1) 本公司控股股东重庆宗申高速艇开发有限公司 2008 年 7 月承诺：

①其持有的将于 2009 年 1 月 25 日解禁上市的本公司股份，自 2009 年 1 月 26 日起自愿继续锁定三年。

②若宗申动力二级市场股价低于 10.74 元/股（公司实施了 2008 年至 2023 年利润分配方案后，对原承诺价格“30 元/股”作了相应除权处理），将不会通过二级市场进行减持。

截至本报告日，公司未收到控股股东重庆宗申高速艇开发有限公司关于委托公司办理限售股解禁事宜的通知书。

(2) 本公司实际控制人及董事长左宗申先生所持股份承诺情况如下：

①左宗申先生于 2010 年 10 月 19 日做出承诺：将 2210 万有限售条件流通股锁定期延长至 2011 年 10 月 17 日。2013 年 5 月 2 日做出第二次追加承诺：承诺将其持有的原于 2011 年 10 月 17 日可解禁上市的 2210 万股限售股份自愿予以继续锁定，锁定期三年，锁定期延长至 2016 年 5 月 2 日。

②若公司股票二级市场价格低于 7.89 元/股（公司实施了 2012 年至 2023 年利润分配方案后，对原承诺价格“10 元/股”作了相应除权处理），将不会通过二级市场进行减持。

截至本报告日，公司未收到实际控制人及董事长左宗申先生关于委托公司办理首发后限售股解禁事宜的通知书。

十四、股份支付

1、股份支付总体情况

适用 不适用

2、以权益结算的股份支付情况

授予日权益工具公允价值的确定方法	参考近期航发公司增资时的估值金额
授予日权益工具公允价值的重要参数	不适用
可行权权益工具数量的确定依据	等待期内每个资产负债表日，企业应当根据最新取得的可行权职工人数变动等后续信息作出最佳估计，修正预计可行权的权益工具数量。

本期估计与上期估计有重大差异的原因	无
以权益结算的股份支付计入资本公积的累计金额	3,394,807.59
本期以权益结算的股份支付确认的费用总额	777,595.42

3、以现金结算的股份支付情况：无

4、本期股份支付费用

授予对象	以权益结算的股份支付费用	以现金结算的股份支付费用
管理人员	313,010.00	
销售人员	85,345.01	
研发人员	322,540.41	
生产人员	56,700.00	
合计	777,595.42	

5、股份支付的修改、终止情况：无

十五、承诺及或有事项

1、重要承诺事项

根据已签订的租赁合同，本公司于资产负债表日后应支付的最低租赁付款额相关的承诺详见第十节 财务报告，七、合并财务报表项目注释，35、一年内到期的非流动负债及 38、租赁负债。

截至资产负债表日，除上述事项外，本公司无其他应披露而未披露的重要承诺事项。

2、或有事项

截至资产负债表日，本公司无应披露未披露的重要或有事项。

十六、资产负债表日后事项

1、重要的非调整事项

截至本报告日，本公司无应披露而未披露的资产负债表日后非调整事项。

2、其他资产负债表日后事项说明

2024 年 7 月 1 日，公司参股公司重庆宗申新智造科技有限公司（简称“宗申新智造”）与隆鑫集团有限公司、隆鑫控股有限公司、渝商投资集团股份有限公司等企业（简称“隆鑫系十三家企业”）的破产重整管理人签订《重整投资协议》，参与隆鑫系十三家企业实质合并重整。宗申新智造拟出资 33.46 亿元收购隆鑫控股有限公司（简称“隆鑫控股”）所持隆鑫通用动力股份有限公司（简称“隆鑫通用”）504,172,175 股股票，占隆鑫通用总股本的 24.5513%。本次交易完成后，宗申新智造将成为隆鑫通用第一大股东，为隆鑫通用控股股东，公司实际控制人左宗申先生将成为隆鑫通用实际控制人。

十七、其他重要事项

1、前期会计差错更正

(1) 追溯重述法

本报告期无需要采用追溯重述法调整的前期会计差错。

(2) 未来适用法

本报告期无需要采用未来适用法调整的前期会计差错。

2、分部信息

(1) 报告分部的确定依据与会计政策：

①公司以内部组织结构、管理要求、内部报告制度为依据确定经营分部。公司的经营分部是指同时满足下列条件的组成部分：

- A 该组成部分能够在日常活动中产生收入、发生费用；
- B 管理层能够定期评价该组成部分的经营成果，以决定向其配置资源、评价其业绩；
- C 能够取得该组成部分的财务状况、经营成果和现金流量等有关会计信息。

②公司以经营分部为基础确定报告分部，满足下列条件之一的经营分部确定为报告分部：

- A 该经营分部的分部收入占所有分部收入合计的 10%或者以上；
- B 该分部的分部利润（亏损）的绝对额，占所有盈利分部利润合计额或者所有亏损分部亏损合计额的绝对额两者中较大者的 10%或者以上；
- C 该分部的分部资产占所有分部资产合计额的 10%或者以上；
- D 经营分部未满足上述 10%重要性判断标准的，管理层如果认为披露该经营分部信息对会计信息使用者有用，也将其确定为报告分部。

③分部报告所采用的会计政策与编制公司财务报表所采用的会计政策一致。

(2) 报告分部的财务信息

项目	发动机类	通机类	母公司及产品零部件类	产业链金融类
主营业务收入	2,246,997,082.47	2,222,055,057.56	389,942,378.03	
主营业务成本	2,015,278,486.96	1,909,913,125.47	351,551,983.02	
贷款利息收入				59,495,167.77
利润总额	107,488,898.64	177,297,290.13	17,131,099.75	41,279,599.71
净利润	95,185,792.41	154,171,725.74	17,077,177.41	34,969,706.52
资产总额	2,819,301,622.57	2,751,827,793.39	6,151,661,565.26	1,326,104,860.55
负债总额	1,598,964,201.66	1,827,240,890.74	2,305,430,457.02	378,836,585.95

(续)

项目	航空类	新能源类	融资租赁类	分部间抵销	合计
主营业务收入	65,898,632.10	223,183,421.10		-486,212,992.64	4,661,863,578.62
主营业务成本	35,892,906.55	185,440,638.02		-485,208,952.13	4,012,868,187.89
贷款利息收入			9,882,734.27		69,377,902.04
利润总额	17,108,135.62	4,620,518.14	8,795,227.91	-32,707,467.60	341,013,302.30
净利润	17,108,135.62	2,328,299.39	6,590,424.83	-28,342,847.47	299,088,414.45
资产总额	1,105,342,528.04	448,993,440.19	280,440,050.00	-3,711,203,576.43	11,172,468,283.57
负债总额	109,381,492.78	244,168,442.07	24,900,965.08	-554,109,234.66	5,934,813,800.64

3、股权质押

(1) 重庆宗申高速艇开发有限公司股权质押

重庆宗申高速艇开发有限公司分别于 2016 年 6 月 22 日和 2018 年 6 月 1 日合计质押其所持本公司首发前机构类限售股 131,200,000 股（占本公司总股本的 11.46%）。2023 年 1 月 16 日，重庆宗申高速艇开发有限公司对上述所持股份办理解除质押登记手续。

2023 年 2 月 9 日，重庆宗申高速艇开发有限公司将持有本公司首发前机构类限售股 90,000,000 股（占本公司总股本的 7.86%）在中登公司深圳分公司办理了股权质押登记手续，上述股份质押给中国进出口银行重庆分行，质押起始日为 2023 年 2 月 9 日，质押期限自股份质押登记之日起至质权人向中登公司深圳分公司办理解除质押登记手续之日为止。

截至本报告日，重庆宗申高速艇开发有限公司持有本公司首发前机构类限售股 230,192,114 股（占公司总股本的 20.10%），其中累计质押股数为 90,000,000 股（占本公司总股本的 7.86%），除此之外不存在股份冻结等其他情形。

(2) 西藏国龙实业有限公司股权质押

2021 年 3 月 12 日，西藏国龙实业有限公司将其持有的公司 A 股 84,000,000 股（占本公司总股本的 7.34%）在中登公司深圳分公司办理了股权质押登记手续，上述股份质押给中国进出口银行重庆分行，质押起始日为 2021 年 3 月 12 日，质押期限自股份质押登记之日起至质权人向中登公司深圳分公司办理解除质押登记手续之日为止。

截至本报告日，西藏国龙实业有限公司持有公司股份数为 207,384,700 股（占公司总股本的 18.11%），其中累计质押股数为 84,000,000 股（占本公司总股本的 7.34%），除此之外不存在股份冻结等其他情形。

十八、母公司财务报表主要项目注释

1、应收账款

(1) 应收账款分类披露

类别	期末余额				账面价值
	账面余额		坏账准备		
	金额	比例 (%)	金额	计提比例 (%)	

按单项计提坏账准备					
按组合计提坏账准备	178,990,958.27	100.00	4,915,305.10	2.75	174,075,653.17
合计	178,990,958.27	100.00	4,915,305.10	2.75	174,075,653.17

(续)

类别	期初余额				账面价值
	账面余额		坏账准备		
	金额	比例(%)	金额	计提比例(%)	
按单项计提坏账准备					
按组合计提坏账准备	162,961,604.16	100.00	4,653,679.88	2.86	158,307,924.28
合计	162,961,604.16	100.00	4,653,679.88	2.86	158,307,924.28

1) 按单项计提坏账准备: 无

2) 按组合计提坏账准备

名称	期末余额		
	账面余额	坏账准备	计提比例(%)
组合 1: 无担保物或无信保组合	94,001,774.48	4,700,088.72	5.00
组合 2: 有担保物或有信保组合	39,583,760.32	215,216.38	0.54
组合 3: 合并范围内公司组合	45,405,423.47		
合计	178,990,958.27	4,915,305.10	2.75

(2) 按账龄披露

账龄	期末账面余额	期初账面余额
1 年以内 (含 1 年)	178,921,913.37	162,890,124.69
1 至 2 年		
2 至 3 年		71,479.47
3 至 4 年	69,044.90	
4 至 5 年		
5 年以上		
合计	178,990,958.27	162,961,604.16

(3) 本期计提、收回或转回的坏账准备情况

类别	期初余额	本期变动金额			期末余额
		计提	收回或转回	核销	
坏账准备	4,653,679.88	261,625.22			4,915,305.10
合计	4,653,679.88	261,625.22			4,915,305.10

其中本期坏账准备转回或收回金额重要的: 无

(4) 本期实际核销的应收账款情况：无

(5) 按欠款方归集的期末余额前五名的应收账款和合同资产情况

单位名称	账面余额			占应收账款和合同资产期末余额合计数的比例 (%)	应收账款坏账准备和合同资产减值准备期末余额
	应收账款	合同资产	小计		
第一名	40,603,936.44		40,603,936.44	22.68	
第二名	39,583,760.32		39,583,760.32	22.11	215,216.38
第三名	30,051,163.64		30,051,163.64	16.79	1,502,558.18
第四名	28,960,451.98		28,960,451.98	16.18	1,448,022.59
第五名	12,450,783.78		12,450,783.78	6.96	622,539.19
合计	151,650,096.16		151,650,096.16	84.72	3,788,336.34

2、其他应收款

项目	期末余额	期初余额
应收利息		
应收股利	6,081,100.00	2,471,100.00
其他应收款	372,167,364.24	375,853,798.90
合计	378,248,464.24	378,324,898.90

(1) 应收利息：无

1) 应收利息分类

项目	期末余额	期初余额
委托贷款利息		
合计		

2) 重要逾期利息：无

(2) 应收股利

1) 应收股利分类

项目(或被投资单位)	期末余额	期初余额
重庆宗申融资租赁有限公司	3,610,000.00	
航天神舟飞行器有限公司	2,471,100.00	2,471,100.00
合计	6,081,100.00	2,471,100.00

2) 重要的账龄超过 1 年的应收股利：无

3) 坏账准备计提情况：无

(3) 其他应收款
1) 其他应收款按款项性质分类情况

款项性质	期末账面余额	期初账面余额
合并范围内单位借款	365,000,000.00	365,000,000.00
保证金	3,030,000.00	2,770,000.00
其他往来款项	4,712,520.58	8,836,789.66
合计	372,742,520.58	376,606,789.66

2) 按账龄披露

账龄	期末账面余额	期初账面余额
1 年以内 (含 1 年)	370,961,376.91	375,206,789.66
1 至 2 年	381,143.67	
2 至 3 年	1,400,000.00	1,400,000.00
3 至 4 年		
4 至 5 年		
5 年以上		
合计	372,742,520.58	376,606,789.66

3) 按坏账计提方法分类披露

类别	期末余额				账面价值
	账面余额		坏账准备		
	金额	比例 (%)	金额	计提比例 (%)	
按单项计提坏账准备					
按组合计提坏账准备	372,742,520.58	100	575,156.34	0.15	372,167,364.24
合计	372,742,520.58	100	575,156.34	0.15	372,167,364.24

(续)

类别	期初余额				账面价值
	账面余额		坏账准备		
	金额	比例 (%)	金额	计提比例 (%)	
按单项计提坏账准备					
按组合计提坏账准备	376,606,789.66	100	752,990.76	0.20	375,853,798.90
合计	376,606,789.66	100	752,990.76	0.20	375,853,798.90

①按组合计提坏账准备

名称	期末余额		
	账面余额	坏账准备	计提比例 (%)
组合 1: 账龄组合	6,921,983.12	575,156.34	8.31
其中: 1 年以内	5,140,839.45	257,041.97	5.00
1-2 年	381,143.67	38,114.37	10.00
2-3 年	1,400,000.00	280,000.00	20.00
组合 2: 合并范围内公司组合	365,820,537.46		
合计	372,742,520.58	575,156.34	0.15

4) 按预期信用损失一般模型计提坏账准备

坏账准备	第一阶段	第二阶段	第三阶段	合计

	未来 12 个月预期信用损失	整个存续期预期信用损失(未发生信用减值)	整个存续期预期信用损失(已发生信用减值)	
期初余额	752,990.76			752,990.76
期初余额在本期	---	---	---	---
--转入第二阶段				
--转入第三阶段				
--转回第二阶段				
--转回第一阶段				
本期计提				
本期收回或转回	177,834.42			177,834.42
本期核销				
本期收回前期已核销				
其他变动				
期末余额	575,156.34			575,156.34

5) 本期计提、收回或转回的坏账准备情况

类别	期初余额	本期变动金额			期末余额
		计提	收回或转回	收回前期已核销	
坏账准备	752,990.76		177,834.42		575,156.34
合计	752,990.76		177,834.42		575,156.34

其中本期坏账准备转回或收回金额重要的：无

6) 本期实际核销的其他应收款情况：无

7) 按欠款方归集的期末余额前五名的其他应收款情况

单位名称	款项的性质	期末账面余额	账龄	占其他应收款账面余额合计数的比例(%)	坏账准备期末余额
重庆两江新区宗申小额贷款有限责任公司	借款	355,000,000.00	1 年以内	95.24	
重庆宗申商业保理有限公司	借款	10,000,000.00	1 年以内	2.68	
重庆大江科创城建设有限公司	项目保证金	1,400,000.00	2-3 年	0.38	280,000.00
重庆凯源石油天然气有限责任公司	保证金	1,370,000.00	1 年以内	0.37	68,500.00
苏州汇川联合动力系统股份有限公司	模具款	1,217,575.00	1 年以内	0.33	60,878.75
合计		368,987,575.00		99.00	409,378.75

8) 本报告期公司无涉及政府补助的应收款项。

3、长期股权投资

(1) 长期股权投资分类

项目	期末余额			期初余额		
	账面余额	减值准备	账面价值	账面余额	减值准备	账面价值
对子公司投资	3,456,953,321.09	31,304,045.78	3,425,649,275.31	3,446,953,321.09	31,304,045.78	3,415,649,275.31
对联营、	631,219,326.23		631,219,326.23	307,924,095.93		307,924,095.93

合营企业投资						
合计	4,088,172,647.32	31,304,045.78	4,056,868,601.54	3,754,877,417.02	31,304,045.78	3,723,573,371.24

(2) 对子公司投资

被投资单位	期初余额（账面价值）	减值准备期初余额	本期增减变动			期末余额（账面价值）	减值准备期末余额
			追加投资	减少投资	计提减值准备		
重庆宗申发动机制造有限公司	753,154,355.95					753,154,355.95	
重庆宗申通用动力机械有限公司	341,433,465.14					341,433,465.14	
重庆拓源动力机械有限公司	10,000,000.00					10,000,000.00	
重庆两江新区宗申小额贷款有限责任公司	433,773,600.00					433,773,600.00	
重庆宗申商业保理有限公司	42,580,000.00					42,580,000.00	
重庆睿欣达动力机械有限公司	11,000,000.00					11,000,000.00	
重庆宗申航空发动机制造股份有限公司	293,000,000.00					293,000,000.00	
重庆宗申新能源发展有限公司	116,011,900.00					116,011,900.00	
重庆宗申氢能动力科技有限公司			10,000,000.00			10,000,000.00	
重庆宗申融资租赁有限公司	140,000,000.00					140,000,000.00	
重庆大江动力设备制造有限公司	950,000,000.00					950,000,000.00	
成都宗申机械零部件制造有限公司	2,000,000.00					2,000,000.00	
东莞市锂智慧能源有限公司	322,695,954.22	31,304,045.78				322,695,954.22	31,304,045.78
合计	3,415,649,275.31	31,304,045.78	10,000,000.00			3,425,649,275.31	31,304,045.78

(3) 对联营、合营企业投资

被投资单位	期初余额		本年增减变动				
	账面价值	减值准备	追加投资	减少投资	权益法下确认的投资损益	其他综合收益调整	其他权益变动
一、合营企业							
二、联营企业							
航天神舟飞行器有限公司	190,488,068.74				160,000.00		
重庆美心翼申机械股份有限公司	117,436,027.19				2,823,472.18	815,030.82	
重庆宗申新智造科技有			325,000,000.		-15,211.06		

限公司			00			
小计	307,924,095.93		325,000,000.00		2,968,261.12	-815,030.82
合计	307,924,095.93		325,000,000.00		2,968,261.12	-815,030.82

(续)

被投资单位	本年增减变动			期末余额	
	宣告发放现金股利或利润	计提减值准备	其他	账面价值	减值准备
一、合营企业					
二、联营企业					
航天神舟飞行器有限公司				190,648,068.74	
重庆美心翼申机械股份有限公司	3,858,000.00			115,586,468.55	
重庆宗申新智造科技有限公司				324,984,788.94	
小计	3,858,000.00			631,219,326.23	
合计	3,858,000.00			631,219,326.23	

(4) 长期股权投资减值测试情况：不适用

4、营业收入和营业成本

(1) 营业收入和营业成本

项目	本期发生额		上期发生额	
	收入	成本	收入	成本
主营业务	388,036,710.43	348,113,412.28	373,288,674.05	321,990,637.24
其他业务	62,897,615.59	50,426,987.26	47,725,897.85	41,227,470.55
合计	450,934,326.02	398,540,399.54	421,014,571.90	363,218,107.79
其中：与客户之间的合同产生的收入	440,980,343.96	392,868,025.27	410,927,303.76	357,428,131.97

与分摊至剩余履约义务的交易价格相关的信息：

本报告期末已签订合同、但尚未履行或尚未履行完毕的履约义务所对应的收入金额为 13,602,305.35 元。

(2) 前五名客户的营业收入情况

客户名称	营业收入总额	占公司全部营业收入的比例%
第一名	148,102,425.60	32.84
第二名	86,905,166.99	19.27
第三名	47,478,516.32	10.53
第四名	42,325,178.47	9.39
第五名	22,952,331.51	5.09
合计	347,763,618.89	77.12

5、投资收益

项目	本期发生额	上期发生额
----	-------	-------

成本法核算的长期股权投资收益	3,610,000.00	100,000,000.00
权益法核算的长期股权投资收益	2,968,261.12	6,225,059.06
处置长期股权投资产生的投资收益		
处置以公允价值计量且其变动计入当期损益的金融资产取得的投资收益		
交易性金融资产在持有期间的投资收益		
处置交易性金融资产取得的投资收益	22,187,744.28	
处置衍生金融工具产生的投资收益	-99,470.00	194,660.00
其他权益工具投资在持有期间取得的股利收入		
持有至到期投资取得的投资收益		
可供出售金融资产在持有期间的投资收益		
处置可供出售金融资产取得的投资收益		
丧失控制权后，剩余股权按公允价值重新计量产生的利得		
债权投资在持有期间取得的利息收入		
其他	2,852,616.14	
合计	31,519,151.54	106,419,719.06

十九、补充资料

1、当期非经常性损益明细表

项目	金额	说明
非流动性资产处置损益（包括已计提资产减值准备的冲销部分）	2,551,344.73	
计入当期损益的政府补助（与公司正常经营业务密切相关，符合国家政策规定、按照确定的标准享有、对公司损益产生持续影响的政府补助除外）	10,487,602.62	
除同公司正常经营业务相关的有效套期保值业务外，非金融企业持有金融资产和金融负债产生的公允价值变动损益以及处置金融资产和金融负债产生的损益	2,370,963.05	
计入当期损益的对非金融企业收取的资金占用费		
委托他人投资或管理资产的损益		
对外委托贷款取得的损益		
因不可抗力因素，如遭受自然灾害而产生的各项财产损失		
单独进行减值测试的应收款项、合同资产减值准备转回		
企业取得子公司、联营企业及合营企业的投资成本小于取得投资时应享有被投资单位可辨认净资产公允价值产生的收益		
同一控制下企业合并产生的子公司期初至合并日的当期净损益		
非货币性资产交换损益		
债务重组损益		
企业因相关经营活动不再持续而发生的一次性费用，如安置职工的支出等		
因税收、会计等法律、法规的调整对当期损益产生的一次性影响		
因取消、修改股权激励计划一次性确认的股份支付费用		
对于现金结算的股份支付，在可行权日之后，应付职工薪酬的公允价值变动产生的损益		
采用公允价值模式进行后续计量的投资性房地产公允价值变动产生的损益		
交易价格显失公允的交易产生的收益		
与公司正常经营业务无关的或有事项产生的损益		
受托经营取得的托管费收入		

除上述各项之外的其他营业外收入和支出	227,547.64	
其他符合非经常性损益定义的损益项目		
小计	15,637,458.04	
减：所得税影响额	1,782,494.06	
少数股东权益影响额（税后）	-2,953.19	
合计	13,857,917.17	

执行《公开发行证券的公司信息披露解释性公告第 1 号——非经常性损益（2023 年修订）》对 2023 年度 1-6 月非经常性损益金额的影响

项 目	金 额
2023 年 1-6 月归属于母公司所有者的非经常性损益净额	8,545,108.25
2023 年 1-6 月按《公开发行证券的公司信息披露解释性公告第 1 号——非经常性损益（2023 年修订）》规定计算的归属于母公司所有者的非经常性损益净额	9,254,562.36
差异	709,454.11

2、净资产收益率及每股收益

报告期利润	加权平均净资产收益率 (%)	每股收益（元/股）	
		基本每股收益	稀释每股收益
归属于公司普通股股东的净利润	5.73	0.2462	0.2462
扣除非经常性损益后归属于公司普通股股东的净利润	5.45	0.2341	0.2341

3、公司主要会计报表项目的异常情况及原因的说明(单位：万元)

项目	期末数/ 本期数	期初数/ 上期数	变动金额	变动幅度	原因说明
交易性金融资产	23,586.21	53,906.28	-30,320.07	-56.25%	主要系本期购买的理财产品减少所致。
应收账款	207,665.22	151,109.58	56,555.64	37.43%	主要系本期销售规模扩大，未到结算期的应收账款增加所致。
其他应收款	6,332.07	4,847.33	1,484.74	30.63%	主要系公司本期应收出口退税款增加所致。
合同资产	304.45	540.82	-236.37	-43.71%	主要系产品交付结转至应收账款所致。
长期应收款	6,368.25	4,076.31	2,291.94	56.23%	主要系本期融资租赁款增加所致。
长期股权投资	63,180.34	30,850.82	32,329.52	104.79%	主要系本期新增对外投资所致。
固定资产	153,623.84	106,010.03	47,613.81	44.91%	主要系公司高端产业化项目达到转固标准增加所致。
在建工程	13,150.11	44,606.59	-31,456.48	-70.52%	主要系公司高端产业化项目达到转固标准转入固定资产所致。
开发支出	1,522.48	606.95	915.53	150.84%	主要系本期加大对新产品的研发所致。
短期借款	17,121.05	28,426.25	-11,305.20	-39.77%	主要系本期银行短期借款减少所致。
预收款项	1,911.56	1,126.02	785.54	69.76%	主要系本期预收土地补偿款增加所致。

长期借款	190,610.00	72,900.00	117,710.00	161.47%	主要系本期银行长期借款增加所致。
其他非流动负债	4,860.00	9,720.00	-4,860.00	-50.00%	主要系公司投资收购锂智慧公司，根据相关协议本期支付部分股权款所致。
其他综合收益	-1,957.25	-1,289.22	-668.03	-51.82%	主要系本期外币报表折算差额影响所致。
财务费用	879.33	-70.25	949.58	1351.72%	主要系航发公司根据收到的战略增资款进度，相应所计提的利息支出较去年同期增加所致。
资产减值损失	-1,131.04	-731.91	-399.13	-54.53%	主要系合并范围新增锂智慧公司所致。
信用减值损失	-3,772.96	-1,722.70	-2,050.26	-119.01%	主要系本期销售规模扩大，应收账款余额增加，计提的坏账准备相应增加所致。
投资收益	3,228.83	2,243.37	985.46	43.93%	主要系本期收到锂智慧公司原股东承诺的业绩对赌补偿款所致。
其他收益	2,602.27	1,522.19	1,080.08	70.96%	主要系本期享受增值税加计抵减政策所致。
所得税费用	4,192.49	2,948.73	1,243.76	42.18%	主要系本期利润总额增加所致。
少数股东损益	1,719.44	1,321.83	397.61	30.08%	主要系合并范围新增锂智慧公司所致。
其他综合收益的税后净额	-668.03	1,588.49	-2,256.52	-142.05%	主要系本期外币报表折算差额影响所致。
经营活动产生的现金流量净额	-37,480.14	35,947.66	-73,427.8	-204.26%	主要系销售规模扩大影响未到结算期货款增加以及金融子公司贷款净流出增加所致。
投资活动产生的现金流量净额	-18,904.23	-59,049.68	40,145.45	67.99%	主要系银行理财产品投资同比减少所致。
现金及现金等价物净增加额	11,724.54	37,756.95	-26,032.41	-68.95%	主要系经营活动产生的现金流量净额减少所致。

4、境内外会计准则下会计数据差异

(1) 同时按照国际会计准则与按中国会计准则披露的财务报告中净利润和净资产差异情况

适用 不适用

(2) 同时按照境外会计准则与按中国会计准则披露的财务报告中净利润和净资产差异情况

适用 不适用

(此页无正文)

公司法定代表人：黄培国

主管会计工作的公司负责人：刘源洪

公司会计机构负责人：夏丹

二〇二四年八月三十日