



公司代码：600540

公司简称：新赛股份

# 新疆赛里木现代农业股份有限公司 2024 年半年度报告



新疆赛里木现代农业股份有限公司董事会

2024 年 8 月 29 日编制

## 重要提示

一、本公司董事会、监事会及董事、监事、高级管理人员保证半年度报告内容的真实性、准确性、完整性，不存在虚假记载、误导性陈述或重大遗漏，并承担个别和连带的法律责任。

二、公司全体董事出席董事会会议。

三、本半年度报告未经审计。

四、公司负责人沈云锋、主管会计工作负责人张兴涛及会计机构负责人（会计主管人员）李洁声明：保证半年度报告中财务报告的真实、准确、完整。

五、董事会决议通过的本报告期利润分配预案或公积金转增股本预案

无

六、前瞻性陈述的风险声明

适用 不适用

本报告所涉及的未来经营计划、发展战略等前瞻性陈述，不构成公司对投资者的实质承诺，敬请投资者注意投资风险！

七、是否存在被控股股东及其他关联方非经营性占用资金情况

否

八、是否存在违反规定决策程序对外提供担保的情况

否

九、是否存在半数以上董事无法保证公司所披露半年度报告内容的真实性、准确性和完整性

否

十、重大风险提示

公司已在本报告中详细描述公司可能存在的相关风险，敬请查阅本报告“第三节 管理层讨论与分析”之“五、（一）可能面对的风险”部分的相关描述。

十一、其他

适用 不适用

## 目录

第一节	释义.....	4
第二节	公司简介和主要财务指标.....	6
第三节	管理层讨论与分析.....	10
第四节	公司治理.....	30
第五节	环境与社会责任.....	32
第六节	重要事项.....	42
第七节	股份变动及股东情况.....	56
第八节	优先股相关情况.....	60
第九节	债券相关情况.....	61
第十节	财务报告.....	62

备查文件目录	载有公司负责人、主管会计工作负责人、会计机构负责人（会计主管人员）签名并盖章的财务报表。
	报告期内公开披露过的所有公司文件的正本及公告的原稿。
	载有公司董事、高级管理人员签名的对公司2024年半年度报告的书面确认意见。

## 第一节 释义

在本报告书中，除非文义另有所指，下列词语具有如下含义：

常用词语释义		
中国证监会、证监会	指	中国证券监督管理委员会
新疆监管局、新疆证监局	指	中国证券监督管理委员会新疆监管局
上交所、交易所	指	上海证券交易所
本报告	指	新疆赛里木现代农业股份有限公司 2024 年半年度报告
本报告期、报告期内	指	2024 年 1 月 1 日—2024 年 6 月 30 日
本报告期末、报告期末	指	2024 年 6 月 30 日
新疆、自治区	指	新疆维吾尔自治区
疆内、疆外	指	新疆维吾尔自治区以内、以外
兵团、新疆兵团	指	新疆生产建设兵团
第五师、农五师	指	新疆生产建设兵团第五师
新赛股份、公司、本公司、公司总部、总部	指	新疆赛里木现代农业股份有限公司
公司实际控制人	指	新疆生产建设兵团国有资产监督管理委员会（简称“兵团国资委”）
公司控股股东、控股股东、公司母公司	指	中新建物流集团有限责任公司
新赛股份农科所、农科所	指	新疆赛里木现代农业股份有限公司农业科学研究所（公司分公司）
新赛生物蛋白、新赛生物科技	指	新疆新赛生物蛋白科技有限公司（公司全资子公司）
新赛棉业	指	新疆新赛棉业有限公司（公司全资子公司）
新赛纺发	指	新疆新赛纺发供应链服务有限公司（公司孙公司、新赛棉业控股子公司）
乌市油脂	指	新疆乌鲁木齐新赛油脂有限公司（公司全资子公司）
宏博贸易	指	双河宏博贸易有限责任公司（公司控股子公司）
新赛贸易	指	新疆新赛贸易有限公司（公司全资子公司）
新赛博汇	指	双河市新赛博汇农业发展有限公司（公司全资子公司）
博乐纺织	指	博乐新赛纺织有限公司（公司全资子公司）
新赛精纺	指	新疆新赛精纺有限公司（公司控股子公司）
正大钙业	指	博乐市正大钙业有限公司（公司控股子公司）
正大环保科技	指	双河市正大环保科技有限公司（公司孙公司、正大钙业控股子公司）
聚鑫钙业	指	双河市新赛聚鑫钙业有限公司（公司控股子公司）
湖北物流	指	湖北新赛农产品物流有限公司（公司控股子公司）
可利物流	指	霍城县可利煤炭物流配送有限公司（公司控股子公司）
呼图壁康瑞	指	呼图壁县康瑞棉花加工有限公司（公司全资子公司）
呼图壁天源	指	呼图壁县天源棉业有限公司（公司全资子公司）
呼图壁银丰	指	呼图壁县银丰棉业有限公司（公司全资子公司）
呼图壁新米	指	呼图壁县新米棉业有限责任公司（公司全资子公司）
玛纳斯新民	指	玛纳斯县新民畜产品有限责任公司（公司全资子公司）
玛纳斯金海利	指	玛纳斯县金海利棉业有限公司（公司全资子公司）
沙湾康瑞	指	沙湾市康瑞棉花加工有限责任公司（公司全资子公司）
沙湾新赛	指	沙湾市新赛棉业有限责任公司（公司全资子公司）
沙湾思远	指	沙湾市思远棉业有限责任公司（公司全资子公司）
乌苏汇康	指	乌苏市汇康棉业有限责任公司（公司全资子公司）
阿拉尔棉业	指	阿拉尔市新赛棉业有限公司（公司控股子公司）



库车白钻石	指	库车市白钻石棉花油脂加工有限责任公司（公司全资子公司）
塔城发电	指	国电塔城发电有限公司（公司参股企业）
阿拉山口风电	指	国电新疆阿拉山口风电开发有限公司（公司参股企业）
普耀建材	指	新疆普耀新型建材有限公司（公司参股企业）
双河水发	指	新疆双河水发农业发展（集团）有限公司（公司参股企业）



## 第二节 公司简介和主要财务指标

### 一、 公司信息

公司的中文名称	新疆赛里木现代农业股份有限公司
公司的中文简称	新赛股份
公司的外文名称	XINJIANG SAYRAM MODERN AGRICULTURE CO.,LTD.
公司的外文名称缩写	XINSAI CO.,LTD.
公司的法定代表人	沈云锋

### 二、 联系人和联系方式

	董事会秘书	证券事务代表
姓名	韩丽娟	张兴涛
联系地址	新疆双河市经济技术开发区长安路1号新赛科技产业园新赛股份	新疆双河市经济技术开发区长安路1号新赛科技产业园新赛股份
电话	0909-2268189	0909-2268210
传真	0909-2268162	0909-2268162
电子信箱	hanlijuan1025@163.com	342224299@qq.com

### 三、 基本情况变更简介

公司注册地址	新疆双河市荆楚工业园区迎宾路17号
公司注册地址的历史变更情况	2019年由“新疆博乐市红星路158号”变更为“新疆双河市荆楚工业园区迎宾路17号”
公司办公地址	新疆双河市经济技术开发区长安路1号新赛科技产业园新赛股份
公司办公地址的邮政编码	833408
公司网址	http://www.xinsai.com.cn（公司网站尚在维护中，暂时关闭）
电子信箱	xsgf600540@126.com
报告期内变更情况查询索引	/

### 四、 信息披露及备置地点变更情况简介

公司选定的信息披露报纸名称	《中国证券报》、《证券时报》
登载半年度报告的网站地址	http://www.sse.com.cn/
公司半年度报告备置地点	上海证券交易所、本公司董事会办公室
报告期内变更情况查询索引	/

### 五、 公司股票简况

股票种类	股票上市交易所	股票简称	股票代码	变更前股票简称
A股	上海证券交易所	新赛股份	600540	/

### 六、 其他有关资料

适用 不适用

**七、公司主要会计数据和财务指标****(一) 主要会计数据**

单位：元 币种：人民币

主要会计数据	本报告期 (1-6月)	上年同期	本报告期比上年 同期增减(%)
营业收入	490,300,374.35	433,164,983.63	13.19
归属于上市公司股东的净利润	7,426,325.79	11,129,987.33	-33.28
归属于上市公司股东的扣除非经常性 损益的净利润	-30,204,490.84	478,896.21	-6,407.11
经营活动产生的现金流量净额	337,776,179.48	223,209,143.78	51.33
	本报告期末	上年度末	本报告期末比上 年度末增减(%)
归属于上市公司股东的净资产	736,763,261.07	729,336,935.28	1.02
总资产	2,461,871,536.08	3,064,983,333.46	-19.68

**(二) 主要财务指标**

主要财务指标	本报告期 (1-6月)	上年同期	本报告期比上年 同期增减(%)
基本每股收益(元/股)	0.0128	0.0191	-32.98
稀释每股收益(元/股)	0.0128	0.0191	-32.98
扣除非经常性损益后的基本每股收益 (元/股)	-0.0520	0.0008	-6,600.00
加权平均净资产收益率(%)	1.0131	1.4029	减少0.3898个百分 点
扣除非经常性损益后的加权平均净资 产收益率(%)	-4.1204	0.0604	减少4.1808个百分 点

公司主要会计数据和财务指标的说明

√适用 □不适用

1.营业收入：本期实现营业收入较上年同期增加 13.19%，主要系公司较上年同期新增三级棉油、棉籽蛋白、棉壳等产品，实现销售收入；本期棉籽产品销售量较上年同期大幅增加等因素共同所致。

2.归属于上市公司股东的净利润、归属于上市公司股东的扣除非经常性损益的净利润、基本每股收益、稀释每股收益、扣除非经常性损益后的基本每股收益、加权平均净资产收益率、扣除非经常性损益后的加权平均净资产收益率等指标较上年同期减少，主要系本期皮棉、棉籽、氧化钙等产品实现毛利较上年同期减少；棉蛋白、棉壳等产品销售毛利为负；本期库存皮棉产品销售较慢，未能及时回笼资金归还银行贷款，利息支出较上年同期增加；棉花行业出疆运费补贴较上年同期减少；本期确认投资收益较上年同期减少等因素共同所致。

3.经营活动产生的现金流量净额：本期经营活动产生的现金流量净额较上年同期增加 51.33%，主要系本期购买商品、支付往来款、商贸业务付款较上年同期减少，购买商品、接受劳务支付现金、支付其他与经营活动有关现金较上年同期减少等因素所致。

**八、境内外会计准则下会计数据差异**

□适用 √不适用

### 九、非经常性损益项目和金额

√适用 □不适用

单位:元 币种:人民币

非经常性损益项目	金额	附注(如适用)
非流动性资产处置损益,包括已计提资产减值准备的冲销部分	-5,189.25	新赛精纺报废处置车辆;湖北物流处置车辆等影响
计入当期损益的政府补助,但与公司正常经营业务密切相关、符合国家政策规定、按照确定的标准享有、对公司损益产生持续影响的政府补助除外	1,943,591.09	社保补贴;新赛棉业出疆棉补贴及新赛精纺、可利物流、正大钙业、温泉矿业、双河宏博等单位递延收益转入其他收益
除同公司正常经营业务相关的有效套期保值业务外,非金融企业持有金融资产和金融负债产生的公允价值变动损益以及处置金融资产和金融负债产生的损益	37,853,548.46	棉业期货公允价值变动损益
计入当期损益的对非金融企业收取的资金占用费		
委托他人投资或管理资产的损益		
对外委托贷款取得的损益		
因不可抗力因素,如遭受自然灾害而产生的各项资产损失		
单独进行减值测试的应收款项减值准备转回		
企业取得子公司、联营企业及合营企业的投资成本小于取得投资时应享有被投资单位可辨认净资产公允价值产生的收益		
同一控制下企业合并产生的子公司期初至合并日的当期净损益		
非货币性资产交换损益		
债务重组损益		
企业因相关经营活动不再持续而发生的一次性费用,如安置职工的支出等		
因税收、会计等法律、法规的调整对当期损益产生的一次性影响		
因取消、修改股权激励计划一次性确认的股份支付费用		
对于现金结算的股份支付,在可行权日之后,应付职工薪酬的公允价值变动产生的损益		
采用公允价值模式进行后续计量的投资性房地产公允价值变动产生的损益		
交易价格显失公允的交易产生的收益		
与公司正常经营业务无关的或有事项产生的损益		
受托经营取得的托管费收入		
除上述各项之外的其他营业外收入和支出	-2,052,967.61	罚款、补偿款支出、无法支付的款项入营业外收入等





其他符合非经常性损益定义的损益项目		
减：所得税影响额	-2,430.62	宏博贸易、湖北物流、正大钙业、可利物流、新赛精纺、阿拉尔棉业等单位影响
少数股东权益影响额（税后）	110,596.68	新赛棉业、新赛精纺、可利物流、正大钙业、湖北物流、宏博贸易等单位影响
合计	37,630,816.63	/

对公司将《公开发行证券的公司信息披露解释性公告第 1 号——非经常性损益》未列举的项目认定为的非经常性损益项目且金额重大的，以及将《公开发行证券的公司信息披露解释性公告第 1 号——非经常性损益》中列举的非经常性损益项目界定为经常性损益的项目，应说明原因。

适用 不适用

单位：元 币种：人民币

项目	涉及金额	原因
2023 年 1-6 月归属于母公司所有者的非经常性损益净额	10,651,091.12	
2023 年 1-6 月按《公开发行证券的公司信息披露解释性公告第 1 号——非经常性损益（2023 年修订）》规定计算的归属于母公司所有者的非经常性损益净额	10,651,091.12	
差异		/

## 十、其他

适用 不适用

### 第三节 管理层讨论与分析

#### 一、报告期内公司所属行业及主营业务情况说明

##### （一）所属行业及主要产品和服务

按照中国上市公司协会 2024 年 4 月 3 日发布的《2023 年下半年上市公司行业分类结果》，本公司被分类为农林牧渔业（门类代码：A）中的农业（行业大类代码：01）。

公司当前的发展战略为“一主一辅一支持”，即以棉花全产业链为主，以矿业为辅，以资本运营为支持的总体发展战略。公司主营业务包括：（1）棉花初加工业务；（2）棉纱加工业务；（3）棉籽深加工业务；（4）矿产加工业务；（5）仓储及物流业务；（6）贸易业务；（7）农业高新技术产品研发。具体包括：（1）籽棉收购、加工及销售；（2）普纱、精纱加工及销售；（3）脱酚棉籽蛋白、脱酚棉籽油及副产品加工及销售；（4）氧化钙、脱硫剂加工及销售；（5）煤炭、农产品仓储及运输服务；（6）农业高新技术产品的研究及开发。公司主要产品及服务包括：（1）皮棉、棉籽及相关副产品；（2）普纱、精纱；（3）脱酚棉籽蛋白、脱酚棉籽油、棉短绒及相关副产品；（4）氧化钙、脱硫剂；（5）煤炭仓储及铁路运输服务、农产品仓储服务；（6）农业高新技术产品等。

公司对外投资业务包括棉业、新能源（风电）、建材（玻璃）和贸易等。

##### （二）公司主营业务情况

##### 1. 业务类别及分布区域基本情况

序号	业务类别	业务简介	涉及单位	涉及区域	业务明细
1	棉花初加工及销售	棉花初加工及销售业务作为公司目前的主要业务之一，是最重要的业务。近三年来该业务的营业收入占公司营业收入总额的比重年均达 88% 以上。公司现有 16 家子（孙）公司涉及该业务。	新赛博汇、新赛精纺	双河市、博乐市（博州）	皮棉、棉籽及副产品的加工及销售
			玛纳斯新民、玛纳斯金海利、呼图壁康瑞、呼图壁天源、呼图壁新米、呼图壁银丰、沙湾思远、沙湾康瑞、沙湾新赛、乌苏汇康、新赛棉业、新赛纺发	玛纳斯县、呼图壁县、沙湾市、乌苏市、乌鲁木齐市（北疆）	
			库车白钻石、阿拉尔棉业	库车市、阿拉尔市（南疆）	
2	棉籽深加工	棉籽深加工业务作为公司棉花加工业务的纵向拓展，是公司向高附加值产业链延伸，做大做强棉业主业的新布局。	新赛生物蛋白	双河市（博州）	脱酚棉籽蛋白、脱酚棉籽油及副产品的加工及销售

3	棉纱纺织	棉纱纺织作为棉花产品深加工业务，是公司棉业主业的重要组成部分，该业务在吸纳劳动力方面具有良好优势，该业务的开展为当地经济发展做出重要贡献。	博乐纺织	博乐市（博州）	普纱、精纱加工及销售
4	矿石采选、加工	矿石采选、加工业务是公司重要辅业，其中氧化钙加工业务近年来营收状况较为稳定，目前公司仍在积极拓展市场，同时积极寻找优质矿源，以从源头控制矿石原料采购成本，有效补充公司在原料端日益增长的需求。公司与沱沱矿业合作，成立了控股矿业公司，将开发“浑得伦切亥尔东石灰岩矿项目”。	正大钙业、正大环保科技、聚鑫钙业、阳光矿业（在建）	双河市、博乐市（博州）	氧化钙（石灰石）、脱硫剂及副产品加工；石灰石矿采选及加工
5	煤炭、农产品仓储及物流业务、租赁业务	煤炭、农产品仓储及物流业务是公司目前重要业务之一。在国内物流业快速发展及物流服务需求不断增加的背景下，公司积极拓展相关业务，力求不断扩大盈利空间。	可利物流、湖北物流、乌市油脂	霍城县（伊犁州）；老河口市（湖北襄阳）；乌鲁木齐市	煤炭仓储及铁路运输服务；粮食、食用油等农产品仓储服务及贸易；场地租赁
6	货物贸易	货物贸易作为公司主业和辅业的重要补充，积极为公司创造更多盈利点，目前该业务以大宗商品为主。	宏博贸易、新赛贸易	乌鲁木齐市	皮棉、焦炭，以及重芳烃、混合二甲苯等化工产品贸易
7	农业高新技术产品研发	农业高新技术产品研发是公司迎接市场，面向未来的窗口，公司致力于新技术的研究和农业新产品的开发，积极为市场带来更优质的农产品种类。公司与中国农科院农产品加工研究所合作，成立了棉籽蛋白智能制造创新研发中心。	农业科学研究所（分公司）、新赛股份博士后科研工作站、新赛股份棉籽蛋白智能制造创新研发中心	双河市（博州）	农作物种植、农业高新技术产品的研究与开发；棉籽蛋白及相关产品研发

## 2. 主要产品介绍及经营模式


(1) 皮棉。皮棉产品的主要用途：皮棉作为棉纱的主要原料，被广泛应用于棉纺服装行业。公司深耕于棉花初加工行业已多年，生产的皮棉产品的质量不断提高，公司 2022 年及 2023 年所生产皮棉的质量均达到了国家标准，公司“新赛”牌皮棉畅销疆内外。

皮棉产品生产及销售过程展示：



(2) 棉纱。棉纱产品的主要用途：公司生产的棉纱可作为机织用纱，也可作为针织用纱，其中精梳纱可以用来生产质量要求较高的纺织品，如高档汗衫、细号府绸等，棉纱还可以生产独特工业用的电工黄蜡布、轮胎帘子布、高速缝纫线和刺绣线等。

棉纱产品生产过程图片展示：

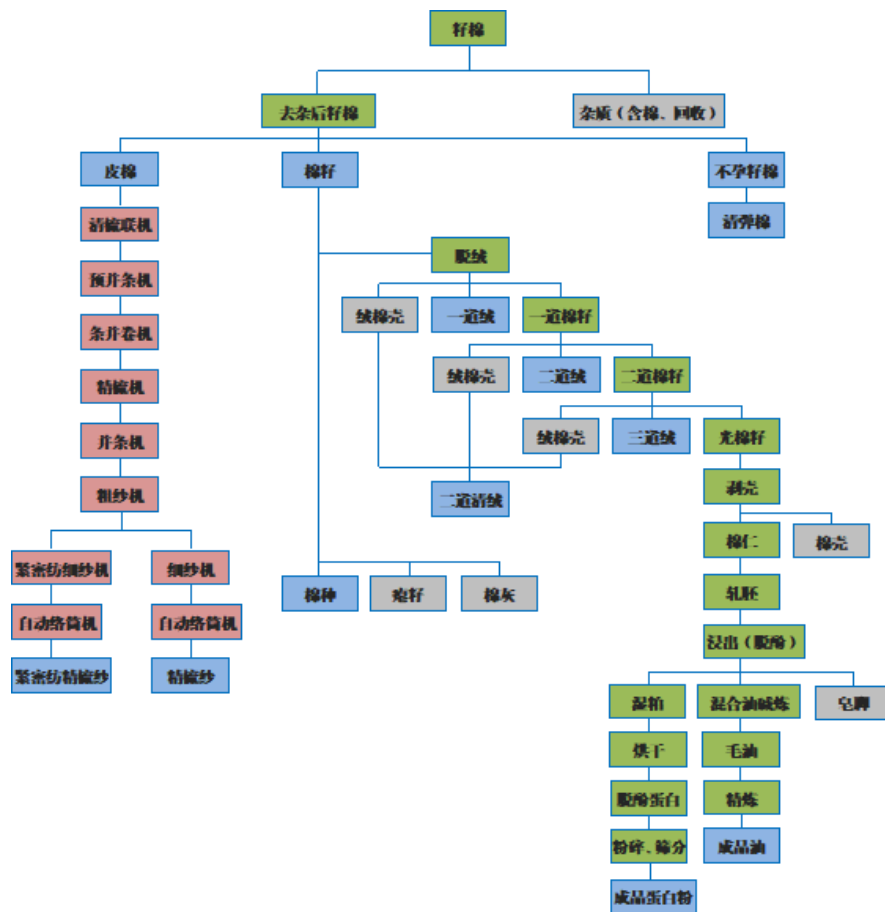


(3) 脱酚棉籽蛋白、脱酚棉籽油。棉籽蛋白接近于大豆及其它谷物蛋白，是一种高质量的蛋白来源，是动物饲料的良好基料，可替代进口高浓缩大豆蛋白及进口鱼粉。脱酚棉籽油是食用油的一种，也可作为食用调和油的基油。公司采用先进的生产工艺，主产品脱酚棉籽浓缩蛋白的蛋白含量达 60% 以上，同时较大程度降低了棉籽中游离棉酚的含量，克服了棉酚毒素的危害。公司年处理 20 万吨棉籽浓缩蛋白及深加工项目现场图片展示：



新疆生物蛋白 年处理 20 万吨棉籽浓缩蛋白及深加工项目

公司棉业主业已呈现“吃干榨净、物尽其用”式业务布局。皮棉、棉籽、棉籽蛋白、棉籽油及相关副产品、精梳纱、紧密纺精梳纱生产工艺流程如下（注：蓝色方框内为产品加工各环节产成品，其他颜色方框内为各环节中间工艺、产品或副产品）：



(4) 氧化钙。氧化钙产品的主要用途包括：用作建筑材料、冶金助熔剂，水泥速凝剂，荧光粉的助熔剂；制造电石、纯碱、漂白粉等；制革、废水净化，氢氧化钙及各种钙化合物。氧化钙、脱硫剂生产现场图片展示：



正大钙业 氧化钙（回转窑）生产线

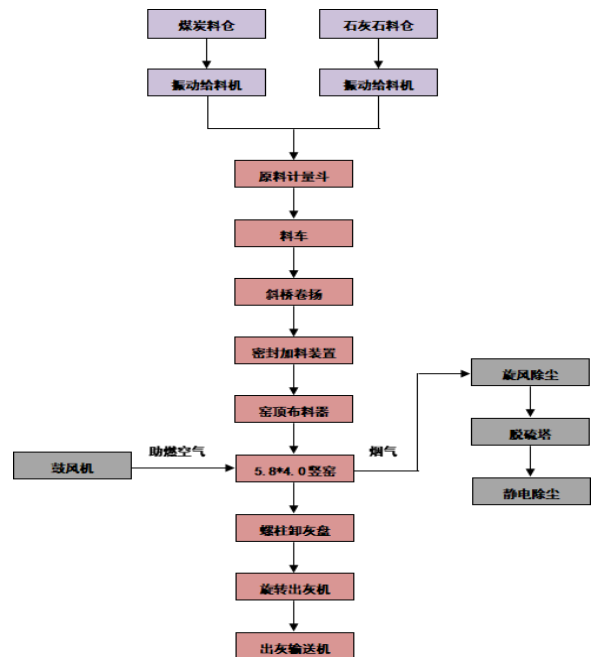
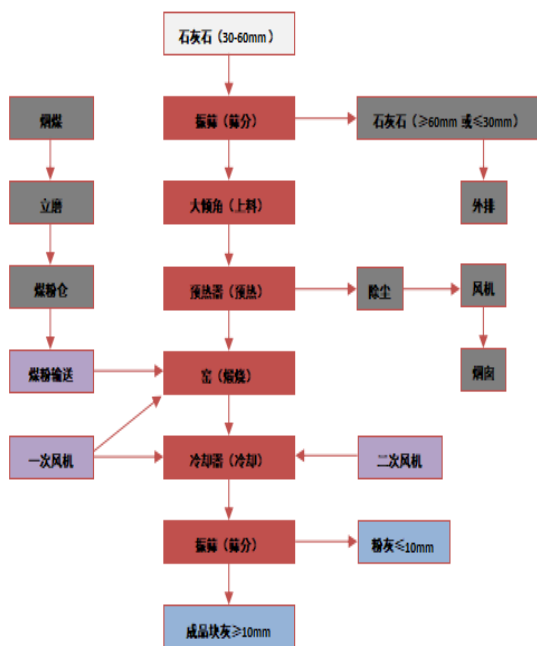


聚鑫钙业 氧化钙（环保竖窑）生产线

氧化钙及相关副产品生产工艺流程如下（注：蓝色方框内为氧化钙加工环节的产成品，其他颜色方框内为各环节中间工艺、原料、辅料或副产品）：

回转窑生产线工艺流程（左）

环保竖窑生产线工艺流程（右）



(5) 物流运输及仓储、租赁服务。服务范围：公司开展物流运输、仓储服务多年，在地区间大宗商品和工业原料运输方面具有重要影响。可利物流专注于提供铁路煤炭运输服务，湖北物流专注于提供粮食、油脂等农产品仓储服务，乌市油脂专注于提供油脂仓储及相关租赁服务。



可利物流 铁路专用线

湖北物流 农产品仓储中心



乌市油脂 油脂罐装中心

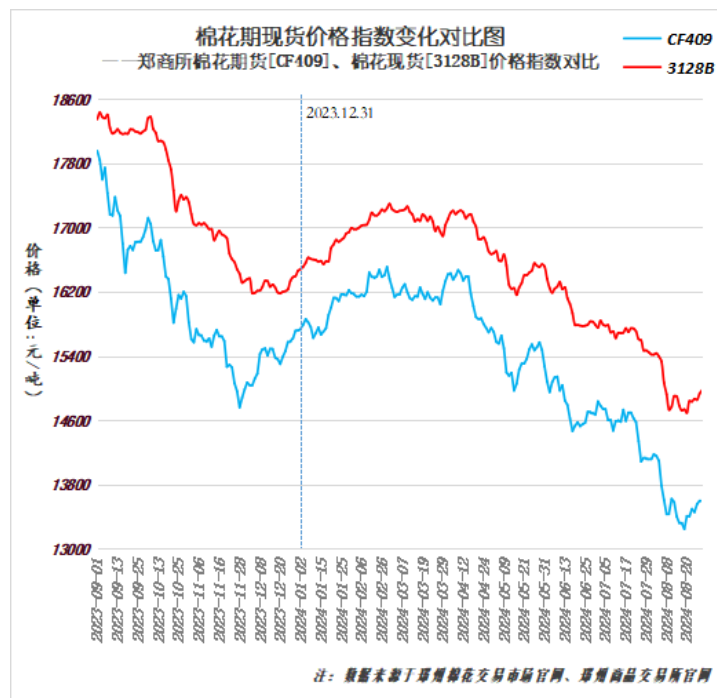
(三) 公司所属行业发展情况

1. 棉花产品（皮棉、棉纱）价格走势分析

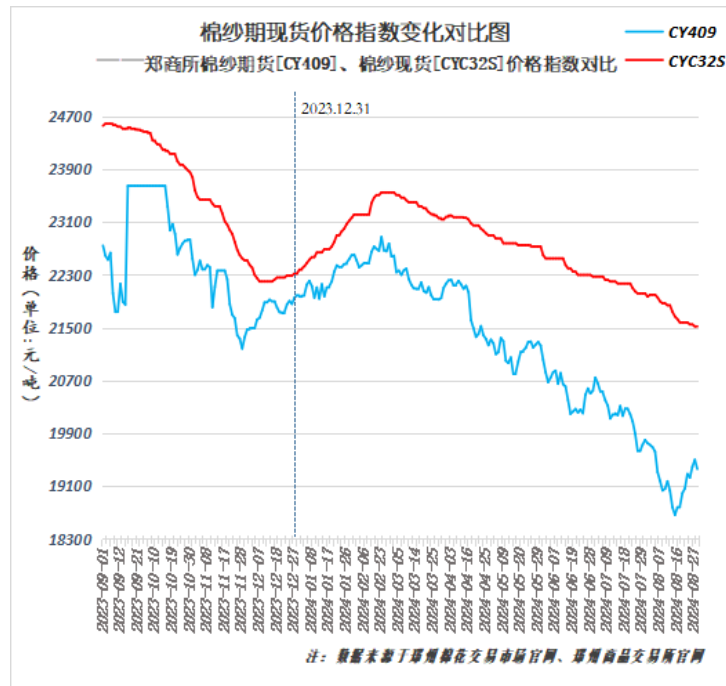
2023 年 9 月—2024 年 8 月棉花、棉纱期现货价格指数走势对比情况如下图所示：

棉花期现货价格指数变化对比图

——郑商所棉花期货[CF409]、棉花现货[3128B]价格指数对比

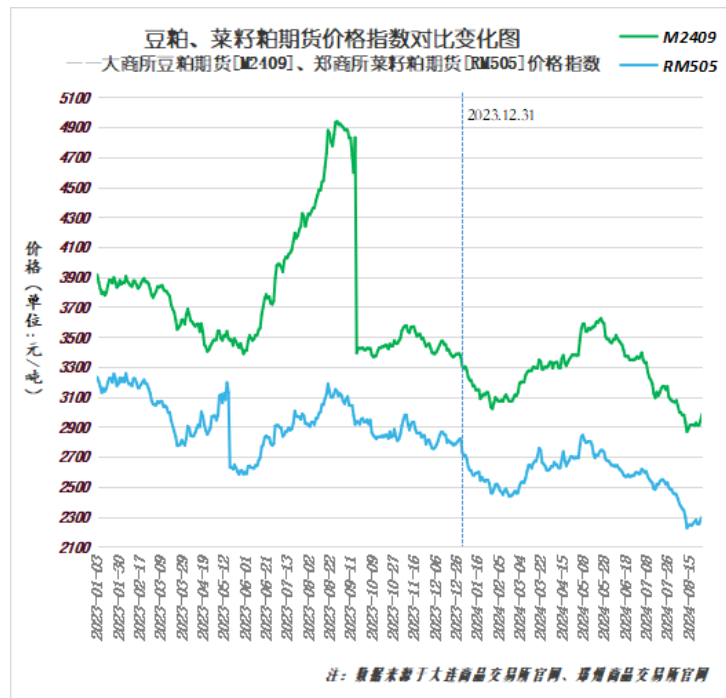


棉纱期货价格指数变化对比图  
——郑商所棉纱期货[CY409]、棉纱现货[CYC32S]价格指数对比



2.棉籽蛋白相关替代品（豆粕、菜籽粕）价格走势分析  
2023 年 1 月-2024 年 8 月豆粕、菜籽粕期货价格指数变化情况如下图所示：

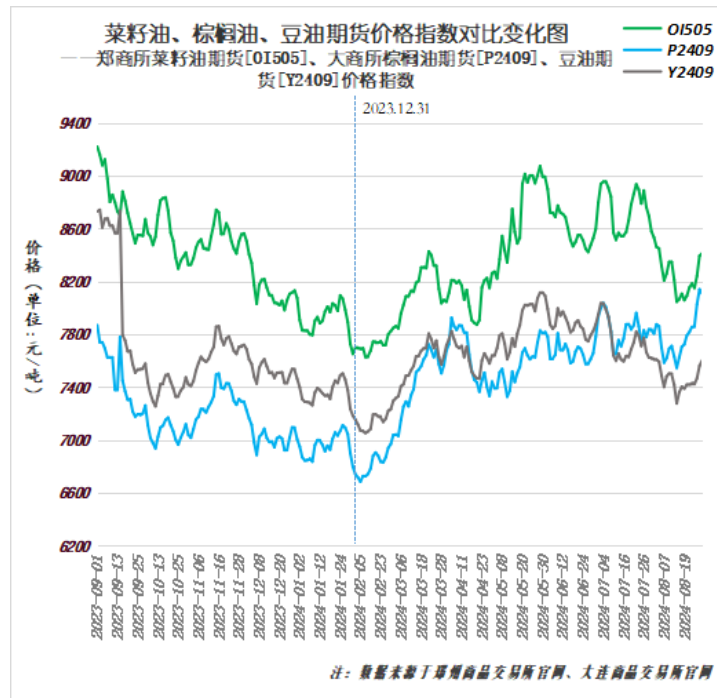
豆粕、菜籽粕期货价格指数对比变化图  
——大商所豆粕期货[M2409]、郑商所菜籽粕期货[RM505]价格指数



3.脱酚棉籽油相关替代品（菜籽油、棕榈油、豆油）价格走势分析  
2023 年 9 月-2024 年 8 月菜籽油、棕榈油、豆油期货价格指数变化情况如下图所示：



菜籽油、棕榈油、豆油期货价格指数对比变化图  
 ——郑商所菜籽油期货[OI505]、大商所棕榈油期货[P2409]、豆油期货[Y2409]价格指数



## 二、报告期内核心竞争力分析

√适用 □不适用

### 1. 区位优势和原料优势。

新疆是我国最大、世界重要的棉花产区，也是中国重要的棉花种植区域。得益于独特的光热条件，新疆棉花拥有国内较高的品质优势。多年来，新疆棉花在机械化、规模化、节水灌溉、科技支撑水平方面都走在前列。2023 年，新疆农作物综合机械化水平达 89% 左右，农林牧渔综合机械化水平达 71% 以上，新疆棉花机采率达 85% 以上，地方和兵团投入棉花采收作业的采棉机共有 7,000 余台，呈现出种植面积减少、区域更加集中，全程机械化、智能化和农机国产化步伐加快，品质和产量稳步提升的良好态势。2023 年新疆棉花播种面积达 2,369.3 千公顷，占全国棉花总播种面积的 84.98%；2023 年新疆棉花产量达 511.2 万吨，占全国棉花总产量 90.99%；2023 年新疆平均单位面积产量为 143.9 公斤/亩，远超全国平均单位面积产量 134.3 公斤/亩。从公司所属轧花企业主要经营地所处的区域来看，公司拥有得天独厚的区位优势。公司所属轧花企业遍布南北疆，且均处于棉花优质产区，公司在棉花原料市场拥有重要优势。在新疆棉花初加工、棉纺服装产业集群效应的持续影响下，公司积极拓展棉业产业链，正在做大、做优、做强棉业主业。

### 2. 政策优势

棉花在我国国民经济中占有重要地位，是关系我国国计民生的重要战略物资和棉纺织工业的工业原料，产业链涉及多个行业。新疆棉花以及下游相关产业在解决居民就业、促进新疆经济发展，维护社会稳定等方面具有十分重要的作用，已成为新疆的重要支柱产业。因此，在国务院及其相关部门、新疆自治区、兵团等国家各个层面政策的支持下，新疆棉纺服装行业快速发展。自 2014 年棉花目标价格改革试点工作实施以来，改革效果显著，以市场供需为基础的价格形成机制基本确立，棉花生产趋于稳定，各市场主体意识、品质意识明显增强，棉农利益得到了有效保障，

促进了棉花生产结构的优化，加速了棉花生产方式的转变，棉花产业链进一步向新疆聚集。与此同时，在自治区、兵团优质优价、选优棉花品种等政策引导下，新疆棉花质量不断提高。新疆兵团高度重视棉花产业可持续发展，2021年3月19日印发的《兵团棉花质量提升行动工作方案》提出的发展目标为：到“十四五”末，新疆兵团棉花主要质量指标接近或达到美、澳等国水平，品牌影响力和市场竞争力进一步提升。

### 3. 专业优势

自成立以来，公司坚持以棉业为公司主业，在棉业及相关农业行业深耕多年，积累了较为丰富的经营管理经验，并且在兵团先进农业生产方式和生产技术的影响下，公司棉业产业生产技术迅速提升，经营效率不断提高。因而，公司在棉业主业的专业优势进一步增强。报告期内，公司涉及棉花初加工业务的子企业共14家，籽棉加工能力达20万吨以上。近年来，公司在做好产品、提高质量的过程中，积极扩大产能、延伸产业链。随着公司经营规模的继续扩大，公司在棉业产业中的专业优势将进一步凸显。

### 4. 品牌优势

公司高度重视品牌建设，始终围绕公司中心工作，深入实施品牌引领战略，建立品牌建设长效机制，以加强品牌建设、提升公司软实力为出发点，扎实推进品牌传播、品牌维护、品牌推广等工作，有力提升了公司品牌标识的知名度和认知度，为树立公司良好形象做出了积极贡献。公司将品牌建设作为一项系统工程，注重体现品牌的核心价值，保证了公司品牌建设的系统性。截止报告期末，公司共拥有43件注册商标的专用权，“新赛”商标共43件。通过多年的维护和推广，“新赛”牌食用油和“新赛”牌棉花、棉纱产品荣获新疆维吾尔自治区“著名商标”。2020年9月申报的企业品牌“新赛”产品品牌入中国农垦品牌目录。

### 5. 技术研发优势

公司于2013年8月设立博士后科研工作站（以下简称“博士后工作站”），并组织成立了工作站领导小组和办公室，主要工作是向基层各单位广泛征集在生产加工、产品研发、技术改造、节能降耗、产业链延伸等方面存在的技术难题，以及亟待开发、市场前景研发项目等的意见或建议。博士后工作站取得了一系列重要研究成果，为公司经营发展做出了积极贡献，如在冷榨-水酶复合法提取番茄籽油关键技术、葡萄籽食用油生产加工关键技术集成与应用、农五师滴灌小麦高产栽培模式、棉籽膨化浸出生产加工关键技术集成与应用、棕色棉花新品种“新彩棉20”号的选育、抗黄萎病特异棉花种质鉴定、创新及利用、杂交棉亲本骨干系的筛选及F2代利用等研究课题上取得了重要突破，落地一大批研究成果。博士后工作站与新疆合信科技发展有限公司合作，引进棉花品系H907在公司农科所进行良繁，种植面积1344亩，最高单产达到460公斤/亩，平均籽棉单产428.86公斤/亩。完成了3个自育棉花新品系Y5-1、ZB0835、Y10小面积示范任务，Y10品系在兵团五师81团、83团、89团、90团、91团示范面积8000亩左右。彩色棉新品系“博彩16号”通过自治区农作物品种审定委员会审定，命名为“新彩棉24号”。

2023年度，公司新建“年处理20万吨棉籽浓缩蛋白及精深加工项目”，新增脱酚棉籽蛋白、脱酚棉籽油等产品，该项目的生产工艺及生产技术在全国处于领先地位。公司依托新赛股份农科所、博士后工作站，与中国农业科学院农产品加工研究院进行合作成立了棉籽蛋白智能制造创新研发中心，公司申请并获得了10余项实用新型专利证书。目前公司正在有序推进高新技术企业、兵团重点实验室项目的申报及培育工作。

### 三、经营情况的讨论与分析

#### （一）2024 年上半年经济运行情况

上半年，公司经理层按照董事会的工作部署，以月促季，以季促年，理思路、抓落实，狠抓生产经营、项目建设、科技创新、深化改革、安全稳定，各项工作稳步推进。

1.主要产品产销情况。截至 6 月末，累计生产皮棉 5,158.31 吨，同比增长 394.06%；累计生产氧化钙 40,506.56 吨，同比下降 30.88%；累计生产棉蛋白 13,711.10 吨、三级棉油 5,029.21 吨，去年同期均未生产。累计销售皮棉 20,294.59 吨，同比下降 40.27%；累计销售氧化钙 36,037.96 吨，同比下降 32.95%；累计销售棉蛋白 2,103.99 吨、三级棉油 4,220.91 吨，去年同期未销售。

2.固投项目建设情况。浑德伦切亥尔东石灰石岩矿开采项目矿山开发三合一方案在经过博州自然资源局组织的专家评审后已进行公示，待委托的第三方完成矿权价值评估后即可缴纳矿权转让款项，目前正加快进行安全生产许可办理所需相应报告的编制。正大钙业脱硫脱硝除尘一体化改造项目目前土建施工已全部完成，现场设备制作及安装已完成约 80%。轧花厂技改项目招标于 5 月全面完成，目前相关轧花企业工程正在进行中。

3.改革深化提升行动推进情况。一是稳妥推进轧花企业管理改革，完成各轧花企业负责人市场化选聘，完成加工车间技术改造，加工费用较上年明显下降；二是提前锁定资源，8 家轧花企业累计签订交售意向协议 62 份，预售总量达 7.43 万吨，覆盖面积达 17.69 万亩。三是巩固“去机关化”和“六定”成果，根据管理机构及人员的实际现状，重新制定 16 家子公司“六定”方案。

4.科技创新工作开展情况。一是完成“揭榜挂帅”脱酚棉籽蛋白智能生产技术研发与应用示范项目一阶段招投标工作，于 5 月初收到第二批“揭榜挂帅”项目资金 120 万元。二是完成脱酚棉籽蛋白基本组成分析与加工特性评价工作。三是加大知识产权申报力度，上半年获得国家知识产权局授予的一项实用新型专利证书、一项外观设计专利证书。四是于 6 月成功引进 1 名博士进站，专攻棉籽仁特征成分分析与特征品质评价课题研究。

5.安全生产工作开展情况。紧盯重点领域关键环节，深入开展“安全生产大排查大整治”“安全生产月”活动，印发了《2024 年度安全生产工作计划》《2024 年度安全生产教育培训计划》等文件，明确工作职责，落实工作措施。上半年，开展消防、地震逃生及自救互救演练 6 场，参与人员 158 人，各类安全宣传活动 12 次；安全检查 30 余次，下达限期整改指令书 33 份，发现问题隐患 150 余条，已整改完毕，实现安全生产和消防安全“零”事故。

#### （二）上半年经营工作总结

在综合分析上半年公司生产经营形势的基础上，总结如下：

1.客观总结成效，切实增强信心决心。总体来看，上半年在公司董事会、经理层的领导下，公司上下紧扣“一主一辅”发展方向，顶住下游市场需求不振、各方面监管形势收紧等多重压力，围绕原料保障、项目建设、改革深化提升、防范风险隐患等方面，在克难中保稳、在提速中求进，开展了大量工作，但公司高质量发展面临着一些不确定性因素。概括起来：工作成效明显，发展态势转好；压力依然很大。

上半年公司推行的轧花企业改革，公司重新梳理了棉业公司及各轧花企业的管理架构，划分了片区，明确了轧花企业的主责主业，完成了 14 家轧花企业负责人的选聘，人员到位后各轧花企业积极开展轧季开始前的检修、技改，各项收购加工的准备工作的准备工作做得十分扎实，为新轧季的开局

奠定了良好基础。浑得伦切亥尔东石灰石岩矿开采项目前期工作顺利推进，在后续一些相应报告通过评审后即可完成探转采手续办理，矿山开发项目预计可在年内见效，长期以来制约公司矿产加工辅业效益提升的瓶颈问题有望得到有效解决。

2.正视问题短板，切实抢抓发展机遇。客观总结成绩的同时，也应清醒地看到，在全球经济增速放缓的宏观经济形势下，市场供需格局正在不断进行调整，公司生产经营过程中仍面临很大挑战及风险。棉花主产品方面，一是下游纺织市场淡季特征增强，企业订单欠缺，当前国内棉花处于高供给、高库存、低需求的格局，且目前美棉价格较低，纺企更倾向于购买低价的进口棉，棉花期货现货价格近期持续走低，新赛棉业在进行波段性交易时需密切关注价格走势，避免产生亏损；二是受棉花种植成本增加的影响，棉农对籽棉交售价格的预期普遍维持在 7.5 元/公斤以上，预计新轧季与棉农的博弈将更趋激烈，籽棉交售、加工期继续拉长，将极大考验公司在原料成本控制、风险规避、出货时机把握方面的能力。公司营业收入仍高度依赖棉花主副产品销售，2023 年合计占比达 90% 以上。其他产品方面，公司新建的棉蛋白项目、氧化钙项目受市场价格、需求等多方面因素影响，与棉花主副产品所产生的收入差距明显。

**报告期内公司经营情况的重大变化，以及报告期内发生的对公司经营情况有重大影响和预计未来会有重大影响的事项**

适用 不适用

#### 四、报告期内主要经营情况

##### (一) 主营业务分析

##### 1 财务报表相关科目变动分析表

单位：元 币种：人民币

科目	本期数	上年同期数	变动比例（%）
营业收入	490,300,374.35	433,164,983.63	13.19
营业成本	484,873,038.69	411,333,925.15	17.88
销售费用	4,598,062.47	3,538,194.84	29.96
管理费用	19,206,683.43	19,461,639.07	-1.31
财务费用	23,937,628.61	18,233,359.22	31.28
研发费用	179,306.18	174,285.04	2.88
经营活动产生的现金流量净额	337,776,179.48	223,209,143.78	51.33
投资活动产生的现金流量净额	-36,083,578.87	-26,328,845.94	不适用
筹资活动产生的现金流量净额	-557,386,418.24	-130,084,549.28	不适用
其他收益	1,949,820.88	4,772,317.72	-59.14
投资收益	1,341,613.72	41,088,823.43	-96.73
公允价值变动净收益	47,932,424.61	-12,368,660.00	不适用

营业收入变动原因说明：本期实现营业收入较上年同期增加 13.19%，主要系公司较上年同期新增三级棉油、棉籽蛋白、棉壳等产品，实现销售收入；本期棉籽产品销售量较上年同期大幅增加等因素共同所致。

营业成本变动原因说明：本期发生营业成本较上年同期增加 17.88%，主要系公司较上年同期新增三级棉油、棉籽蛋白、棉壳等产品，实现销售后结转成本增加；本期棉籽产品销售量较上年同期大幅增加，结转成本增加等因素共同所致。

销售费用变动原因说明：本期销售费用较上年同期增加 29.96%，主要系子公司新赛生物蛋白、聚

鑫钙业开始正常经营，发生销售费用；本年期初皮棉产品库存量较上年同期增加，仓储费较上年增加等因素共同所致。

管理费用变动原因说明：本期管理费用较上年同期减少 1.31%，主要系董事会费用，审计、律师、评估等中介费用较上年同期减少所致。

财务费用变动原因说明：本期财务费用较上年同期增加 31.28%，主要系本期库存皮棉产品销售较慢，未能及时回笼资金归还银行贷款，利息支出较上年同期增加所致。

研发费用变动原因说明：本期研发费用较上年同期增加 2.88%，主要系总部研发费用较上年同期增加所致。

经营活动产生的现金流量净额变动原因说明：本期经营活动产生的现金流量净额较上年同期增加 51.33%，主要系本期购买商品、支付往来款、商贸业务付款较上年同期减少，购买商品、接受劳务支付现金、支付其他与经营活动有关现金较上年同期减少等因素所致。

投资活动产生的现金流量净额变动原因说明：本期投资活动产生的现金流量净额较上年同期减少，主要系本期收回皮棉期货投资较上年同期减少，致使投资活动产生现金流入减少所致。

筹资活动产生的现金流量净额变动原因说明：本期筹资活动产生的现金流量净额较上年同期减少，主要系本期借款收到的现金较上年同期减少，偿还借款支付现金较上年同期增加；本期偿付利息较上年同期增加等因素所致。

其他收益变动原因说明：较上年同期减少 59.14%，主要系本期棉花行业出疆运费补贴较上年同期减少所致。

投资收益变动原因说明：较上年同期减少 96.73%，主要系上年同期公司处置子公司股权投资实现投资收益，而本期未发生相关事项。

公允价值变动净收益变动原因说明：较上年同期增加，主要系本期子公司新赛棉业确认期货浮动盈亏收益较上年同期增加；新赛博汇、新赛精纺皮棉基差点价确认浮动盈亏收益较上年同期增加等因素共同所致。

## 2 本期公司业务类型、利润构成或利润来源发生重大变动的详细说明

适用 不适用

### (二) 非主营业务导致利润重大变化的说明

适用 不适用

### (三) 资产、负债情况分析

适用 不适用

#### 1. 资产及负债状况

单位：元

项目名称	本期期末数	本期期末数占总资产的比例 (%)	上年期末数	上年期末数占总资产的比例 (%)	本期期末金额较上年期末变动比例	情况说明

					(%)	
货币资金	593,577,178.25	24.11	871,706,592.10	28.44	-31.91	主要系总部、新赛棉业、新赛博汇、新赛精纺偿还借款所致。
应收款项	12,459,925.89	0.51	21,202,642.14	0.69	-41.23	主要系本期新赛棉业收回皮棉产品销售款所致
存货	506,179,387.22	20.56	847,659,911.10	27.66	-40.29	主要系本期相关主要产品实现销售，整体库存量减少所致
投资性房地产	6,777,989.94	0.28	7,036,987.40	0.23	-3.68	主要系本期投资性房地产折旧所致
长期股权投资	392,623,200.38	15.95	384,610,126.60	12.55	2.08	主要系公司确认参股企业投资收益所致
固定资产	491,588,613.43	19.97	496,014,709.37	16.18	-0.89	主要系在建工程转固、固定资产折旧综合所致
在建工程	31,045,539.68	1.26	26,541,104.22	0.87	16.97	主要系本期棉蛋白、氧化钙、石灰石等新建项目支付工程款所致
短期借款	1,220,125,500.00	49.56	1,750,537,044.97	57.11	-30.30	主要系主要是皮棉、棉籽、短绒等产品实现销售，回笼资金及时归还银行贷款所致
合同负债	90,963,872.96	3.69	85,462,884.85	2.79	6.44	主要系本期公司预售货款增加所致
长期借款	96,850,000.00	3.93	99,950,000.00	3.26	-3.10	主要系本期新赛生物蛋白归还银行贷款所致

其他说明

无

## 2. 境外资产情况

适用 不适用

## 3. 截至报告期末主要资产受限情况

适用 不适用

报告期末所有权或使用权受到限制的资产情况如下：

单位：元

项 目	期末账面余额	期末账面价值	受限类型	受限原因
货币资金	192,095,794.39	192,095,794.39	银行冻结户、期货保证金	银行冻结款使用受限、期货保证金使用权受到限制
存货	71,882,683.35	71,882,683.35	库存商品	质押担保
固定资产	205,406,653.71	199,840,964.39	房屋及建筑物、机器设备	抵押担保
无形资产	19,879,000.00	18,553,733.42	土地使用权	抵押担保

合 计	489,264,131.45	482,373,175.55	/	/
-----	----------------	----------------	---	---

#### 4. 其他说明

适用 不适用

#### (四) 投资状况分析

##### 1. 对外股权投资总体分析

适用 不适用

参股企业投资概况。截止本报告期末，公司对外投资的参股企业共 5 家，涉及产业或业务主要包括风电、建材、棉业和贸易。公司对参股企业投资的概况如下：

序号	被投资单位	主要经营地	注册地	业务类型	持股比例 (%)	对被投资单位的会计处理方法	投资额 (万元)	投资概况
1	国电新疆阿拉山口风电开发有限公司	阿拉山口	新疆博州阿拉山口文化街 10 号	风力发电	20	权益法	3,520.00	(1) 公司于 2010 年 5 月 25 日召开的第四届董事会第 3 次会议审议通过《公司关于投资国电新疆阿拉山口风电开发有限公司增资项目的议案》，公司以现金对国电新疆阿拉山口风电开发有限公司增资 1,440 万元，增资后持有该公司 15.65% 股权。(2) 公司于 2010 年 8 月 16 日通过新疆联合产权交易所（现“新疆产权交易所”）以 400 万元受让新疆生产建设兵团农五师国有资产经营有限责任公司所持有的国电新疆阿拉山口风电开发有限公司 4.35% 股权，受让后公司持有股权比例为 20%。(3) 公司于 2010 年 11 月 26 日召开的第四届董事会第 7 次会议、2010 年 12 月 15 日召开的 2010 年第一次临时股东大会依次审议通过《公司关于投资国电新疆阿拉山口风电开发有限公司二期增资扩股方案的关联交易议案》，公司以现金 1,680 万元增资，该次增资后，公司累积出资 3,520 万元，持有的股权比例为 20%。上述内容详见公司于上交所官网（ <a href="http://www.sse.com.cn/">http://www.sse.com.cn/</a> ）披露的 2010-14 号、2010-20 号、2010-25 号和 2010-27 号公告。
2	国电塔城发电有限公司	托里县	新疆塔城地区托里县	风力发电	25	权益法	3,744.83	(1) 2012 年 2 月 9 日召开的第四届董事会第 19 次审议通过了《公司关于投资国电塔城发电有限公司玛依塔斯风电场项

			铁厂沟镇西侧 25 公里处					目的议案》，公司与国电新疆电力有限公司、新疆生产建设兵团农五师电力公司共同出资成立国电塔城发电有限公司，公司以 2,000 万元现金出资，持有的股权比例为 25%。（2）公司于 2013 年 7 月 11 日召开的第五届董事会第 5 次会议审议通过《公司关于投资国电塔城发电有限公司二期增资扩股项目的关联交易议案》，议案通过后，公司与国电新疆电力有限公司、新疆生产建设兵团农五师电力公司共同签署《增资协议》，公司增加出资 1,500 万元，增资后公司持有该公司的股权比例仍为 25%。（3）2017 年 3 月 10 日，国电塔城发电有限公司召开的 2017 年第一次临时股东大会审议通过了增资议案，公司增加出资 185 万元，增资后公司持有该公司的股权比例仍为 25%。（4）2020 年，股东方按照公司章程的约定并结合一期二期项目的实际投资情况对国电塔城发电有限公司补充出资，公司以部分分红款补充出资，出资额为 59.83 万元。截止报告期末，公司累积实缴出资金额为 3,744.83 万元。上述内容详见公司于上交所官网（ <a href="http://www.sse.com.cn/">http://www.sse.com.cn/</a> ）披露的 2012-07 号、2012-08 号和 2013-19 号公告。
3	新疆普耀新型建材有限公司	双河市	新疆双河市荆楚工业园区迎宾路 17 号	玻璃生产加工	24.715	权益法	7,909.31	<p>（1）公司与宜昌当玻集团有限责任公司、乌鲁木齐德鲁日巴工贸有限公司于 2011 年 11 月 25 日共同投资设立新疆普耀新型建材有限公司（以下简称“普耀建材”），初始注册资本为 1,000 万元，持股比例分别为 40%、30%、30%，公司作为普耀建材控股股东，将其纳入合并报表范围。</p> <p>（2）公司于 2012 年 4 月 9 日、2012 年 5 月 9 日分别召开的第四届董事会第二十二次会议、2012 年第三次临时股东大会依次审议通过《公司关于向控股子公司新疆普耀新型建材有限公司增资扩股的议案》，公司与湖北三峡新型建材股份有限公司、武汉捷通控制系统有限公司等两位新股东共同对普耀建材实施增资，其中公司增加出资 3,600 万元，该次增资后，普耀建材注册资本金增至 10,000 万元，公司持股比例仍为 40%。（3）公司于 2013</p>



							<p>年 7 月 11 日召开的第五届董事会第五次会议审议通过《公司关于向新疆普耀新型建材有限公司增资扩股的议案》，2013 年 8 月 29 日，公司与深圳市乐飞达贸易有限公司、深圳市南普贸易有限公司等两位新股东共同对普耀建材实施增资，其中公司增加出资 2,000 万元，该次增资后，普耀建材注册资本金增至 20,000 万元，公司累积出资 6,000 万元，持股比例降至 30%，但仍对普耀建材保持控制。（4）公司于 2018 年 10 月 30 日召开的第六届董事会第二十四次会议、第六届监事会第十七次会议，2018 年 11 月 16 日召开的 2018 年第四次临时股东大会依次审议通过《公司关于拟转让控股子公司新疆普耀新型建材有限公司部分股权的议案》，公司通过产权交易所将所持有子公司普耀建材 15% 股权转让给普耀建材股东湖北三峡新型建材股份有限公司，由于湖北三峡新型建材股份有限公司在同一时期从普耀建材其他股东手中取得剩余股权，股权转让完成后，公司持有的股权比例降至 15%，湖北三峡新型建材股份有限公司持股比例增至 85%，公司对普耀建材失去控制，不再将其纳入合并报表范围。（5）公司于 2020 年 12 月 4 日召开的第七届董事会第六次会议、第七届监事会第七次会议，2020 年 12 月 22 日召开的 2020 年第四次临时股东大会依次审议通过《公司关于对参股企业新疆普耀新型建材有限公司增资暨关联交易的议案》，公司与湖北三峡新型建材股份有限公司、湖北周正物流有限公司同时以债权对普耀建材实施增资，增资完成后，普耀建材注册资本金增至 26,225.7 万元，其中公司共计认缴出资 6,481.78 万元，实缴出资为 7,909.31 万元，持有股权比例增至 24.715%。上述内容详见公司于上交所官网（<a href="http://www.sse.com.cn/">http://www.sse.com.cn/</a>）披露的 2012-15 号、2012-17 号、2012-25 号、2013-19 号、2018-048 号、2018-049 号、2018-050 号、2018-054 号、2019-004 号、2020-055 号、2020-056、2020-057 号和 2020-065 号公</p>
--	--	--	--	--	--	--	--

								告。
4	新疆双河水控农业发展（集团）有限公司	双河市	新疆双河市 89 团彩虹路 1 号	籽棉收购加工、农作物种植、农资农具销售	25	权益法	14,407.27	公司于 2019 年 11 月 6 日召开的第六届董事会第三十五次会议、第六届监事会第二十七次会议，2019 年 11 月 25 日召开的 2019 年第五次临时股东大会分别审议通过《公司关于全资子公司股权置换的议案》，2019 年 12 月 3 日，新赛股份与新疆双博汇金投资有限公司（现“新疆双河国投运营集团有限公司”，下同）签署了《股权转让协议书》和《债权转让协议书》，新赛股份将所持有子公司乌苏市新赛油脂有限公司 100% 股权转让给新疆双河国投运营集团有限公司，同时将所持有的对子公司乌苏市新赛油脂有限公司的债权与新疆双河国投运营集团有限公司持有的新疆双河水控农业发展（集团）有限公司（现新疆双河水发农业（集团）有限公司）25% 的股权进行置换。股权转让和资产置换完成后，新赛股份持有新疆双河水发农业（集团）有限公司 25% 的股权，出资额为 14,407.27 万元。上述内容详见公司于上交所官网（ <a href="http://www.sse.com.cn/">http://www.sse.com.cn/</a> ）披露的 2019-58 号、2019-59 号、2019-60 号、2019-65 号、2019-67 号、2019-69 号、2019-70 号和 2019-72 号公告。
5	新疆新赛宏伟投资有限公司	乌鲁木齐市	新疆乌鲁木齐经济技术开发区赛里木湖路 209 号	货物贸易	35	权益法	1,050.00	（1）2014 年 3 月 19 日，新赛股份与新疆宏伟投资有限公司、新疆恒丰泰建材市场管理有限公司、新疆恒丰泰建材市场管理有限公司共同投资设立新疆新赛宏伟投资有限公司（以下简称“宏伟投资”），注册资本金 3,000 万元，其中新赛股份出资 1,050 万元，股权比例为 35%，新疆宏伟投资有限公司、新疆恒丰泰建材市场管理有限公司、乌鲁木齐齐陆虎工贸有限公司分别出资 750 万元、750 万元、450 万元；股权比例分别为 25%、25%、15%。按照《新疆宏伟投资有限公司章程》的约定及《企业会计准则第 33 号—合并财务报表》的规定，新赛股份作为第一大股东拥有对宏伟投资的控制权，因而将其纳入新赛股份合并报表范围。（2）2019 年 12 月，新疆宏伟投资有限公司与乌鲁木齐齐

							虎工贸有限公司签署《股权托管协议》，乌鲁木齐陆虎工贸有限公司在该协议的有效期限内将其在宏伟投资的表决权委托于新疆宏伟投资有限公司，协议签署后，四位股东及时召开了临时股东会并对宏伟投资章程进行了修订。章程修订后，新赛股份不再占有宏伟投资董事会多数董事席位。按照《企业会计准则第 33 号—合并财务报表》相关规定，新赛股份对宏伟投资失去控制，不再将其纳入合并范围，宏伟投资变为新赛股份的参股企业，新赛股份按照权益法对该投资进行财务核算。上述内容详见公司于上交所官网 ( <a href="http://www.sse.com.cn/">http://www.sse.com.cn/</a> )披露的 2014-47 号和 2019-74 号公告。
合计						30,631.41	/

参股企业现场图片展示：



青曜建材 玻璃生产车间



塔城发电 风力发电厂



阿拉山口风电 风力发电厂

**(1).重大的股权投资**

适用 不适用

**(2). 重大的非股权投资**

适用 不适用

**(3). 以公允价值计量的金融资产**

适用 不适用

证券投资情况

适用 不适用

证券投资情况的说明

适用 不适用

私募基金投资情况

适用 不适用

衍生品投资情况

适用 不适用

**(五) 重大资产和股权出售**

适用 不适用

## (六) 主要控股参股公司分析

适用 不适用

## (七) 公司控制的结构化主体情况

适用 不适用

## 五、其他披露事项

### (一) 可能面对的风险

适用 不适用

1.宏观经济形势变动风险。当前全球经济增长疲软态势仍在持续，有关国家加息及加息预期易造成国际金融及大宗商品市场的剧烈波动，棉花、棉纱期货市场价格波动风险通常会快速传导至现货市场。高通胀对消费需求造成较大影响，全球棉花消费信心和动力不足。年初以来，国内经济形势虽有所好转，但国内消费市场仍有待进一步复苏。目前，棉花产业链下游产品订单仍然不足，终端消费市场颓靡态势仍未有较大改善。国内纺企开工率较低，购棉意愿不强，棉花市场价格缺乏支撑，棉花加工企业面临艰难抉择。随着全球通胀压力的进一步释放，宏观经济形势变动存在很强的不确定性，宏观经济形势变动所带来的风险将对棉花产业的发展带来较大影响。为应对宏观经济形势变动风险，公司将不断提升投资、生产经营、资金使用等方面的科学决策能力，合理避免相关风险产生的不利影响。

2.行业竞争及原料供应风险。区域产业竞争日益加剧，生产成本急速上升。2023 年度全自治区（含兵团）公示的棉花目标价格改革加工企业共计 1,070 家，相比上年增加 17 家；2023 年全疆接受棉花质量公证检验的棉花加工企业数量达 1,018 家，相比上年度增加 45 家，在运行的棉花加工生产线数量的持续性增加不断加剧疆内棉花加工能力过剩的态势，致使原料市场的竞争日益激烈。因此，长期来看，行业竞争所带来的风险可能会给公司业务发展造成一定影响。自 2023 年起，受自治区次宜棉区退出、增加粮食种植相关政策，以及天气等因素影响，疆内棉花实播面积较上年减少，新轧季棉花产量预期减少，可能造成原料供应紧张。为应对行业竞争及原料供应风险，公司将进一步加强与棉农及大型种植户的合作，提前锁定原料资源，在合理控制原料采购成本及质量的基础上保障公司棉花加工业务的原料供应。

3.市场需求和产品价格波动风险。当前，全球经济增长缓慢，棉花市场供需处于宽松状态。2023 年以来，随着各种宏观经济政策的释放，国内经济实现稳步增长，棉花消费市场进一步复苏，但后劲仍显不足。在市场需求难以给棉花价格增长提供有力支撑的背景下，国内棉花减产预期等因素所造成的棉花价格调整将提高棉花加工企业新轧季收购加工的风险。为应对市场需求和产品价格波动产生的风险，公司将不断强化自身对市场形势判断及预测的能力，更加准确地把握棉花价格的走向，严格控制原料采购及生产成本，并及时出清产品。

4.经营管理后续人才不足的风险。人才吸收及后续人才培养是当前公司亟待解决的重要问题之一。近年来，公司管理人员年龄结构逐渐失衡，总体年龄偏大，缺少具有专业能力、管理能力的年轻管理人员。由于公司总部地处西北边疆，多数子公司分布在偏远地区，距离拥有高校的城市较远，引才难度较大。因而，现有管理人员能力下降、后续人才严重不足是公司长期面临的风险。为应对经营管理后续人才不足的风险，公司将持续挖掘现有管理人才，尤其是年轻管理人才的潜力，通过组织培训、外派学习等方式提高其业务技能，并在此基础上为吸引和留住年轻人



才创造有利条件，积极引入具有专业能力和具备丰富管理经验的人才，以弥补经营管理后续人才不足的短板。

**(二) 其他披露事项**

适用 不适用

## 第四节 公司治理

### 一、股东大会情况简介

会议届次	召开日期	决议刊登的指定网站的查询索引	决议刊登的披露日期	会议决议
2024 年第一次临时股东大会	2024 年 1 月 12 日	<a href="http://www.sse.com.cn/">http://www.sse.com.cn/</a>	2024 年 1 月 13 日	会议决议通过如下议案： 《公司关于使用闲置募集资金暂时补充流动资金和进行现金管理的议案》
2023 年年度股东大会	2024 年 5 月 24 日	<a href="http://www.sse.com.cn/">http://www.sse.com.cn/</a>	2024 年 5 月 25 日	会议决议通过如下议案： 《2023 年度董事会工作报告》； 《公司 2023 年度监事会工作报告》； 《公司 2023 年度独立董事履职情况报告》； 《公司 2023 年度财务决算报告》； 《公司关于 2023 年度计提资产减值准备的议案》； 《公司 2023 年度利润分配方案及资本公积金转增股本预案》； 《公司关于 2023 年度日常关联交易执行情况及 2024 年度日常关联交易预计情况的议案》； 《公司 2024 年度财务预算方案》； 《公司关于确定 2023 年度财务及内部控制审计机构报酬的议案》； 《公司 2024 年度流动资金借款及对子公司担保计划的议案》； 《关于 2022 年度董监事津贴及高管年薪报酬实际发放及 2023 年度董监事津贴及高管年薪报酬的议案》； 《公司关于部分募集资金投资项目延期的议案》； 《公司关于公司及子公司申请银行综合授信额度的议案》； 《公司关于第八届监事会补选监事的议案》；

### 表决权恢复的优先股股东请求召开临时股东大会

适用 不适用

股东大会情况说明

适用 不适用

### 二、公司董事、监事、高级管理人员变动情况

适用 不适用

姓名	担任的职务	变动情形
何建忠	监事	离任
陈雁飞	监事	选举
张兴涛	副总经理	聘任
陈永胜	副总经理	聘任

公司董事、监事、高级管理人员变动的情况说明



适用 不适用

### 三、利润分配或资本公积金转增预案

#### 半年度拟定的利润分配预案、公积金转增股本预案

是否分配或转增	否
每 10 股送红股数（股）	/
每 10 股派息数(元)（含税）	/
每 10 股转增数（股）	/
利润分配或资本公积金转增预案的相关情况说明	
/	

### 四、公司股权激励计划、员工持股计划或其他员工激励措施的情况及其影响

#### （一）相关股权激励事项已在临时公告披露且后续实施无进展或变化的

适用 不适用

#### （二）临时公告未披露或有后续进展的激励情况

股权激励情况

适用 不适用

其他说明

适用 不适用

员工持股计划情况

适用 不适用

其他激励措施

适用 不适用

## 第五节 环境与社会责任

### 一、环境信息情况

#### (一) 属于环境保护部门公布的重点排污单位的公司及其主要子公司的环保情况说明

√适用 □不适用

##### 1. 排污信息

√适用 □不适用

公司控股子公司正大钙业属兵团、第五师重点排污单位，主要从事氧化钙等石灰产品的生产加工及销售，其排污信息如下：主要污染物名称为二氧化硫、氮氧化物、粉尘颗粒物；排放方式是有组织排放；排放口数为 4 个，其中石灰石输送、石灰输送、煤粉制备 3 个排放口污染物是粉尘颗粒物，窑尾排放口污染物是二氧化硫、氮氧化物、粉尘颗粒物；执行的标准是《水泥工业大气污染物排放标准》（GB4915-2013）。无组织废气颗粒物为  $0.5\text{mg}/\text{m}^3$  石灰石输送、石灰输送颗粒物为  $20\text{mg}/\text{m}^3$  煤粉制备颗粒物为  $30\text{mg}/\text{m}^3$  窑尾颗粒物为  $30\text{mg}/\text{m}^3$  二氧化硫为  $200\text{mg}/\text{m}^3$  氮氧化物为  $400\text{mg}/\text{m}^3$  核定的排放总量二氧化硫为  $9.38\text{t}/\text{a}$ ，氮氧化物为  $36\text{t}/\text{a}$ ；2023 年 11 月 27 日有组织废气检测：石灰石输送排放浓度最大值为  $13.4\text{mg}/\text{m}^3$  石灰输送排放浓度最大值为  $17.1\text{mg}/\text{m}^3$  煤粉制备排放浓度最大值为  $22.4\text{mg}/\text{m}^3$  窑尾排放浓度（折算后）最大值：颗粒物  $22.6\text{mg}/\text{m}^3$  二氧化硫  $110\text{mg}/\text{m}^3$  氮氧化物  $256\text{mg}/\text{m}^3$ 。

##### 2. 防治污染设施的建设和运行情况

√适用 □不适用

有组织防治污染物设施，共有五套脉冲布袋除尘器，现运行正常；无组织防治污染物设施有：用彩钢瓦对成品放料处进行密封、煤系统进行密封、原料上料处进行密封，窑头窑尾处进行密封、煤堆场用防风抑尘网进行隔离密封，对废料用防尘网进行遮盖。

##### 3. 建设项目环境影响评价及其他环境保护行政许可情况

√适用 □不适用

(1) 建设项目环境影响评价：建厂初期 2010 年 4 月就由新疆生产建设兵团勘察规划设计研究院编制了《建设项目环境影响报告表》，2010 年 9 月兵团环保局以兵环审（2010）167 号批复了环评，2016 年兵团环保局以兵环验（2016）107 号文件批复了建设项目竣工环境保护验收合格的函。

(2) 排污许可证：正大钙业 2020 年申领的《排污许可证》已到期，并于 2023 年 6 月底完成《排污许可证》的重新申领工作。

##### 4. 突发环境事件应急预案

√适用 □不适用

正大钙业 2018 年编制并备案的《突发环境事件应急预案》已到期，重新编制的预案已于 2022 年 3 月 29 日在第五师双河市生态环境局完成备案。

##### 5. 环境自行监测方案

√适用 □不适用

博乐市正大钙业有限公司 2023 年环境自行监测方案





备案日期：2023 年 1 月 6 日

## 一、企业概况

## (一) 企业基本情况

企业名称	博乐市正大钙业有限公司		控制级别	废气兵控
详细地址	新疆双河市 86 团 2 连			
所属行业	石灰制造	生产周期	季节性生产	
成立时间	2010 年 4 月	职工人数	35 人	
占地面积	37.5 亩	污染源类型	废气	
<p>工程概况：</p> <p>项目名称：博乐市正大钙业有限公司 50 万吨/年石灰项目一期 26 万吨/年生产项目</p> <p>建设单位：博赛建安有限公司（农五师工程团）</p> <p>建设地点：新疆博州农五师 85 团 2 连</p> <p>占地面积：37.5 亩</p> <p>建设规模：日产石灰 600t，年产石灰 20 万吨</p> <p>项目总投资 6476 万元。</p>				
<p>企业生产情况：</p> <p>博乐市正大钙业有限公司 50 万吨/年石灰项目一期 26 万吨/年生产项目位于新疆博州农五师 85 团 2 连内，场地中心坐标东经 82°13'26.38"，北纬 44°43'35.22"，海拔 464 米。厂界 5km 范围内无常住居民点及敏感点分布，周围为荒地，社会环境状况简单，东侧 1km 处为公路，南侧 1km 处有农田分布，北侧 3km 范围外有防护林分布。占地面积：项目总占地 25000 平方米，其中建筑物占地 7200 平方米，道路占地 4000 平方米，物料堆场占地 5000 平方米，绿化面积 3750 平方米；现有职工总数 35 人；主要产品：石灰生产；生产规模：年生产 20 万吨石灰，实际生产能力，由于设计建设原因及气候、市场情况，实际产能约 10 万吨/年；开业时间 2013 年 8 月；生产线的环评审批时间为 2010 年 9 月，建设项目竣工环境保护验收批复时间为 2016 年 5 月。</p>				
<p>执行标准：</p> <p>废气：GB4915_2013《水泥工业大气污染物排放标准》</p> <p>噪声：GB12348-2008《工业企业厂界噪声标准》二类</p>				
<p>企业污染治理情况</p> <p>一、排气筒大气污染治理情况</p> <p>1.颗粒物的种类、来源及治理</p> <p>石灰生产在物料运输、粉磨、煅烧和装卸等生产过程中几乎每道工序都伴随着粉尘的生产和排放。排放量与收尘器型号及维护管理等直接关联，均为有组织的排放尘源。主要来源有</p> <p>(1) 原料粉尘：产生于原料的卸装、输送、储存等过程。</p> <p>(2) 煤粉尘：产生于煤的卸装、煤粉制备、储存过程。</p> <p>(3) 窑尾粉尘：产生于原料的粉沫、石灰烧成过程。</p> <p>(4) 石灰粉尘：产生于石灰的输送、储存、运转过程。</p> <p>其它粉尘均与生产物料成分相同，气体净化过程中收集的粉尘可返回原、燃料或成品中再次利用。</p> <p>厂内共有组织排放点 4 个，共安装 4 台收尘器。其中低压脉冲袋式收尘器 3 台（套），主要用于原料输送、石灰输送、储库等处收尘，防爆脉冲袋收尘器 1 台，主要用于煤粉制备系统收尘。最大的烟尘排放源是窑尾烟囱，高 25.5 米，所有的烟、粉尘排放点均设置了技术可靠、效率高的除尘器。经除尘净化后，各排气口的废气粉尘浓度均符合《水泥工业大气污染物排放标准》（GB4915-2013）的排放限值要求。在窑尾排气筒上装设烟气在线连续监测系统，以实现烟气烟尘的连续监测。</p> <p>2.二氧化硫的来源及治理</p> <p>窑尾排放的废气中的SO<sub>2</sub>主要是燃料中的硫化物氧化或分解产生的，由于在窑系统里绝大多数的SO<sub>2</sub>被石灰（氧化钙）所吸收而形成硫酸盐物质进入成品，所以窑尾的SO<sub>2</sub>实际排放量很少。目前正大钙业公司SO<sub>2</sub>的排放浓度均低于《水泥工业大气污染物排放标准》（GB4915-2013）的排放限值要求（SO<sub>2</sub>&lt;200mg/m<sup>3</sup>），可直接排放。</p> <p>3.氮氧化物的来源及治理</p> <p>NO<sub>x</sub>主要产生于窑内燃料的高温燃烧过程。它的生成量与燃料量、燃烧温度、含氧量及反应时间有关。由于石灰窑窑头采用多通道喷煤燃烧器，使用燃料量较少，窑内过剩空气系数小，所以此种窑型NO<sub>x</sub>的生成量也比较少。NO<sub>x</sub></p>				

的排放浓度小于排放标准 400mg/m<sup>3</sup>。

4.汞及其化合物的来源及治理

石灰烧制过程中，煤含有汞，因此窑尾废气中含有一定量的汞及化合物，日常生产的汞排放值一般均低于国标控制标准。

二、噪声的来源及治理

噪声污染是石灰生产除粉尘的大气污染之外较为严重的影响之一。这与石灰生产工艺中主要以空气介质的增压及管道输送与排放等空气动力性和机械动力性加工工艺有关。噪声源主要有空压机、风机等，根据现场监测，其源强值一般在 81.5~97.5dB(A)之间。在噪声治理上，针对两种不同性质的噪声，采取了消声、隔声措施。同时在车间外和厂区空地搞好绿化等措施。根据环评验收监测，厂界噪声预测值均能达到GB12348-2008《工业企业厂界噪声标准》二类区标准要求。

三、工业废水治理及排放情况

正大钙业公司的生产工艺中废水主要为煤粉制备、窑尾、窑头、高温风机等处的设备轴承冷却水;厂内设有循环水池，实现供水可循环使用，不外排，循环利用率可达 99%。厂区生活污水主要来源于办公楼及食堂等处，进入厂区内地理式处理设施，经处理后浇灌林带。

四、固体废物

石灰生产各个环节中除尘器收下的粉尘，均返回生产工艺，不外排；废弃的物资包装袋原厂回购、金属废品等送废品公司回收；生活垃圾与新赛物业签订协议，拉往博乐市垃圾场。

(二) 自行监测情况

自行监测方式	<input checked="" type="checkbox"/> 自动监测与手工监测相结合 <input type="checkbox"/> 自动监测 <input type="checkbox"/> 手工监测	
自动监测	企业自运维	<input type="checkbox"/> 是 <input checked="" type="checkbox"/> 否
运维方式	委托第三方运营机构名称	石河子市青云环保科技有限公司
手工监测方式	自承担	<input type="checkbox"/> 是 <input checked="" type="checkbox"/> 否
	委托监测机构名称及委托项目	委托机构：第三方监测机构 委托项目：颗粒物、厂界噪声、无组织粉尘排放、有组织粉尘排放、二氧化硫、氮氧化物排放

企业自动监测能力：正大钙业公司烟气自动监测系统使用的是聚光科技（杭州）股份有限公司产品，产品名称：烟气分析系统，产品型号：CEMS-2000 型，设备出厂编号 CA3214B1304；监测方法：颗粒物检测采用激光后散射法、二氧化硫和氮氧化物检测采用紫外差分吸收光谱法、氧气采用氧化锆法、流速采用差压变送法、温度采用铂电阻法，湿度采用高分子薄膜电容法进行测量；自动监测系统安装位置位于烟囱离地面约 13 米处。烟气自动监测系统配套的数据传输仪使用北京万维科技股份有限公司产品，设备型号：399435X2Z0D0GY。2015 年 12 月烟气在线监测系统设备安装调试完成，2019 年 5 月底由乌鲁木齐谱尼测试科技有限公司对烟气排放连续监测系统（CEMS）进行了比对验收和专家评审，已到师市生态环境局备案。2018 年 12 月底与兵团检测中心联网。自动检测设备可完成二氧化硫、氮氧化物、颗粒物、氧含量、湿度、流速、温度项目的测定。配有 1 名自动设备操作人员。制定工作人员岗位责任制、日常运行维护制度、现场巡检制度、系统运行和值班记录制度、运转情况及事故报告制度，使自动监测系统的运行管理走向规范化、制度化。在自动监测系统的建设和运行过程中建立严格的质控管理档案，认真记录各项质控措施实施情况，包括校准、调试报告、验收报告、巡检的作业，并保存仪器设备完整的说明书、设计图、运行操作规程等。并定期整理数据备份，保证原始记录的完整性和不可改性，并进行资料的分类整理归档。

二、监测内容

石灰生产工艺中工业用水都采用循环水,废水不外排。废气中的汞及其化合物等浓度较低。具体监测内容如下：

(一) 废气

1.有组织废气（主要排放口）

单位：mg/m<sup>3</sup>

监测项目	监测点位	监测方式	监测频次	标准限值	执行排放标准	监测方法	分析仪器
颗粒物	窑尾	自动	1 小时/次	30	GB4915-2013	激光后散射原	LDM-100(D)颗粒物测



	排气口				《水泥工业大气污染物排放标准》	理	定仪
二氧化硫		自动	1 小时/次	200		紫外差分吸收法	CEMS-2000 烟气分析仪
氮氧化物		自动	1 小时/次	400		紫外差分吸收法	CEMS-2000 烟气分析仪
汞及其化合物		委托	1 次/季度	0.05		冷原子吸收分光光度法	原子吸收仪

## 2.有组织废气（一般排放口）：

排放口编号	排放设备	设备类型	监测点	监测指标	排放限值	执行标准	监测方式	监测频次	监测方法	主要仪器
001	煤磨	储存、运输	煤磨防爆收尘	颗粒物	30mg/m <sup>3</sup>	《水泥工业大气污染物排放标准》（GB4915-2013）	委托（手工）	1次/1季度	固定污染源排气中颗粒物测定与气态污染物采样方法（GB/T16157-1996）	自动烟尘烟气综合测试仪器
003	石灰石输送带、振筛	筛分、运输	石灰石皮带、振筛接合部	颗粒物	20mg/m <sup>3</sup>	《水泥工业大气污染物排放标准》（GB4915-2013）	委托（手工）	1次/1季度	固定污染源排气中颗粒物测定与气态污染物采样方法（GB/T16157-1996）	自动烟尘烟气综合测试仪器
004	石灰斜拉链	储存、运输	石灰斜拉链、提升机结合部	颗粒物	20mg/m <sup>3</sup>	《水泥工业大气污染物排放标准》（GB4915-2013）	委托（手工）	1次/1季度	固定污染源排气中颗粒物测定与气态污染物采样方法（GB/T16157-1996）	自动烟尘烟气综合测试仪器

## 3.无组织废气

煤粉等细物料输送采用管式较刀、链运机等密封式输送设备。对需要胶带输送机输送的物料尽量降低了物料的落差，加强密封，减少粉尘的外逸。原料、煤粉、石灰等物料储存采用密封钢板库，厂内物料堆场采用密封或半密封措施，减少扬尘。废气含尘浓度很小。按照 GB4915-2013《水泥工业大气污染物排放标准》标准要求。

## （二）噪声

监测项目	监测点位	监测指标	标准限值	执行排放标准	监测方式	监测频次	监测方法	分析仪器				
厂界昼间噪声	东厂界	工业企业厂界环境噪声	60dB	《工业企业厂界噪声标准》（GB12348-2008）表1二类声环境功能区	委托（手工）	1次/季度	工业企业厂界环境噪声（GB12348-2008）	噪声仪				
	南厂界		60dB			1次/季度						
	西厂界		60dB			1次/季度						
	北厂界		60dB			1次/季度						
厂界夜间噪声	东厂界	工业企业厂界环境噪声	50dB			《工业企业厂界噪声标准》（GB12348-2008）表1二类声环境功能区			委托（手工）	1次/季度	工业企业厂界环境噪声（GB12348-2008）	噪声仪
	南厂界		50dB							1次/季度		
	西厂界		50dB							1次/季度		
	北厂界		50dB							1次/季度		

#### （四）监测点位描述

##### 1.颗粒物、废气污染源监测

主要排放口监测点主要为窑尾 1 个监测点,自动监测设备采用聚光科技股份有限公司 CEMS-2000 烟气分析系统,窑尾烟气连续监测系统生产期间 24 小时不间断监测。同时委托山东中节能天融环保技术有限公司新疆分公司进行在线监测设备运行维护。

委托监测项目由第三方进行监测,季度废气比对监测项目为颗粒物(窑尾)、二氧化硫(窑尾)、氮氧化物(窑尾);季度检测项目为噪声、无组织颗粒物的监测。

一般排放口监测点均为各袋收尘排放口共 3 个监测点,监测项目委托第三方进行监测,主要监测颗粒物。

##### 2.废水监测

周边环境质量无敏感点,生产用水循环利用仅生活废水排入化粪池后抽出浇树,排放不做监测。

##### 3.噪声监测

厂界噪声监测:沿厂界并在厂界外 1m 处布设 4 个监测点,按照国家标准方法《工业企业厂界环境噪声排放标准》(GB12348-2008)进行测试,此项监测每季度开展一次,委托第三方进行监测。

#### 四、样品采集和保存方法

第三方监测单位根据监测方案所确定的采样点位、采样频次、时间,按照符合国家规定方法进行采样。样品运输过程中要采取保障措施,保证样品性质稳定、避免玷污、损失和丢失。样品接收、核查和发放各环节应受控;样品交接记录、采样标签及其包装应完整。发现样品异常或处于损坏状态应如实记录,并尽快采取补救措施,必要时重新采样。样品保存应分区存放,并有明显标志,保存条件符合相关标准、规范。

##### (1) 有组织废气采样和样品保存方法

固定污染源废气手工采样遵守《固定源废气监测技术规范》HJ/T397、《固定污染源监测质量保证与质量控制技术规范》HJ/T373。

##### (2) 无组织废气采样和样品保存方法

无组织排放污染物监测遵守《大气污染物无组织排放监测技术导则》HJ/T55 的相关要求。

##### (3) 噪声采样和样品保存方法

厂界环境噪声的监测点位位置具体要求按《工业企业厂界环境噪声排放标准》GB12348-2008 执行。

##### (4) 废水采样和样品保存方法

严格按照 HJ91.1-2019《污水监测技术规范》、HJ493-2009《水质样品的保存和管理技术规定》中规定执行。

监测数据记录、整理、存档要求:监测期间手工监测的记录按照 HJ819 执行,同步记录监测期间的生产工况,监测数据存档期限不少于五年。

#### 五、监测质量控制

监测人员:需持有省级环境保护主管部门组织培训的、与监测事项相符的培训证书。

分析方法:首选国家标准分析方法,其次选择行业标准。

仪器设备:依法检定合格或校准并在有效期内使用。

监测工况:监测工作应在稳定的生产状况下进行,监测期间应有专人负责监督、记录监测期间的生产时间和工况(生产设备和治理设备)负荷等参数。

自动监测:废气自动监测仪,有专职人员维护运行,每月至少进行一次标准气体、温度、流量等校正。当自动监测设施维修、更换,在 48 小时内无法恢复正常运行,则在不能正常运行期间采取人工采样监测的方式报送数据。

失控数据:当任一参数数据失控时,及时采取纠正措施直至满足技术指标要求为止,记录失控时段(从发现失控数据起到满足技术指标要求后止的时间段)及失控参数,并进行数据修约。

#### 六、自行监测信息公开

##### (一) 公布方式(对外公布方式)

正大钙业公司通过全国污染源监测数据管理与共享系统(<https://wryjc.cnemc.cn/hb/home>)进行公布。

##### (二) 公布内容

基础信息(企业名称、法人代表、所属行业、地理位置、生产周期、联系方式、委托监测机构名称等)、自行监测方案(有修订要及时备案公布)、自行监测结果(全部监测点位、监测时间、污染物种类及浓度、标准限值、达标情况、超标倍数、污染物排放方式及排放去向)、未开展自行监测的原因、年度报告。

##### (三) 公布时限

##### 1.自行监测的公布要求

(1) 企业基础信息应随监测数据一并公布，基础信息、自行监测方案如有调整变化时，应于变更后的五日内公布最新内容；

(2) 第三方手工监测数据应于出具检测报告的 5 个工作日内公布；

(3) 自动监测数据应实时公布监测结果，废气自动监测设备为每 1 小时均值。

2. 当自动监测装置发生故障时公布要求，及时采用手工监测并按手工监测数据公布的要求公布。

**6. 报告期内因环境问题受到行政处罚的情况**

适用 不适用

**7. 其他应当公开的环境信息**

适用 不适用

**(二) 重点排污单位之外的公司环保情况说明**

适用 不适用

**1. 因环境问题受到行政处罚的情况**

适用 不适用

**2. 参照重点排污单位披露其他环境信息**

适用 不适用

公司全资子公司新疆新赛生物蛋白科技有限公司（以下简称“新赛生物蛋白”）主要从事脱脂棉籽蛋白、棉籽油及相关副产品的生产加工，其生产活动会产生废水、废气等污染物。新赛生物蛋白于报告期内取得第五师双河市生态环境局颁发的排污许可证（证书编号：91659007MABL0D5J9Q001U）。按照生态环境部与排污许可证管理相关要求，新赛生物蛋白对“年处理 20 万吨棉籽浓缩蛋白及精深加工项目”所排放的污染物组织开展自行监测及信息公开，并制定自行监测方案。监测内容及公开时限如下：

1. 废气和环境空气监测

废气和环境空气监测内容见表 1。

表 1 废气和环境空气监测情况一览表

序号	污染源类别/监测类别	排放口编号/监测点位	排放口名称/监测点位名称	监测内容(1)	污染物名称	监测设施	手工监测采样方法及个数(2)	手工监测频次(3)	手工测定方法(4)	其他信息
1	有组织废气	DA001	滚筒软化锅排气筒	烟气流速, 烟气温度, 烟气含湿量, 烟道截面积	颗粒物	手工	非连续采样至少 4 个	1 次/半年	固定污染源排气中颗粒物测定与气态污染物采样方法 GB/T 16157-1996	
2	有组织废气	DA002	1#平板烘干机排气筒	烟气流速, 烟气温度, 烟气含湿量, 烟道截面积	颗粒物	手工	非连续采样至少 4 个	1 次/半年	固定污染源排气中颗粒物测定与气态污染物采样方法 GB/T 16157-1996	
3	有组织废气	DA003	2#平板烘干机排气筒	烟气流速, 烟气温度, 烟气含湿量, 烟道截面积	颗粒物	手工	非连续采样至少 4 个	1 次/半年	固定污染源排气中颗粒物测定与气态污染物采样方法 GB/T 16157-1996	

4	有组织废气	DA004	浸出车间甲醇吸收尾气排气筒	烟气的量, 烟气流速, 烟气的温度, 烟气的含湿量, 烟道的截面积	甲醇	手工	非连续采样至少 4 个	1 次/半年	固定污染源排气中甲醇的测定气相色谱法 HJ/T 33-1999
5	有组织废气	DA005	浸出车间正己烷冷冻尾气排气筒	烟气的量, 烟气流速, 烟气的温度, 烟气的含湿量, 烟道的截面积	非甲烷总烃	手工	非连续采样至少 4 个	1 次/半年	固定污染源废气总烃、甲烷和非甲烷总烃的测定气相色谱法 HJ 38-2017
5	有组织废气	DA006	粉碎车间排气筒	烟气的量, 烟气流速, 烟气的温度, 烟气的含湿量, 烟道的截面积	颗粒物	手工	非连续采样至少 4 个	1 次/半年	固定污染源排气中颗粒物测定与气态污染物采样方法 GB/T 16157-1996
6	有组织废气	DA007	包装车间排气筒	烟气的量, 烟气流速, 烟气的温度, 烟气的含湿量, 烟道的截面积	颗粒物	手工	非连续采样至少 4 个	1 次/半年	固定污染源排气中颗粒物测定与气态污染物采样方法 GB/T 16157-1996
7	有组织废气	DA008	污水处理设施排气筒	烟气的量, 烟气流速, 烟气的温度, 烟气的含湿量, 烟道的截面积	臭气浓度	手工	非连续采样至少 4 个	1 次/半年	空气质量 恶臭的测定 三点比较式臭袋法 GB T 14675-1993
8	有组织废气	DA008	污水处理设施排气筒	烟气的量, 烟气流速, 烟气的温度, 烟气的含湿量, 烟道的截面积	氨(氨气)	手工	非连续采样至少 4 个	1 次/半年	空气和废气氨的测定 纳氏试剂分光光度法 HJ 533-2009
9	有组织废气	DA008	污水处理设施排气筒	烟气的量, 烟气流速, 烟气的温度, 烟气的含湿量, 烟道的截面积	硫化氢	手工	非连续采样至少 4 个	1 次/半年	空气质量 硫化氢 甲硫醇 甲硫醚 二甲二硫的测定气相色谱法 GB/T14678-1993

## 2. 无组织环境监测

废气和环境空气监测内容见表 2。

表 2 无组织环境监测情况一览表

序号	污染源类别/监测类别	排放口名称/监测点位名称	监测内容(1)	污染物名称	监测设施	手工监测采样方法及个数(2)	手工监测频次(3)	手工测定方法(4)	其他信息
1	无组织废气	上风向设置 1 个监测点, 下风向设置 3 个监测点	温度、气压、风速、风向	颗粒物	手工	非连续采样至少 4 个	1 次/半年	环境空气 总悬浮颗粒物的测定 重量法 GB/T 15432-1995	
2	无组织废气	上风向设置 1 个监测点, 下风向设置 3 个监测点, 浸出车间外设一个点	温度、气压、风速、风向	非甲烷总烃	手工	非连续采样至少 4 个	1 次/半年	固定污染源废气总烃、甲烷和非甲烷总烃的测定气相色谱法 HJ 38-2017	

3	无组织废气	上风向设置1个监测点,下风向设置3个监测点、浸出车间外设一个点	温度、气压、风速、风向	甲醇	手工	非连续采样至少4个	1次/半年	居住区大气中甲醇、丙酮卫生检验标准方法 气相色谱法
4	无组织废气	上风向设置1个监测点,下风向设置3个监测点	温度、气压、风速、风向	甲烷	手工	非连续采样至少4个	1次/半年	环境空气 总烃、甲烷和非甲烷总烃的测定直接进样-气相色谱法 (HJ 604-2017)
5	无组织	监测点选在污水处理设施周边厂界下风向侧或有臭气方位的边界线上	温度、气压、风速、风向	臭气浓度	手工	非连续采样至少4个	1次/半年	空气质量 恶臭的测定 三点比较式臭袋法 GB T 14675-1993
6	废气	监测点选在污水处理设施周边厂界下风向侧或有臭气方位的边界线上	温度、气压、风速、风向	氨(氨气)	手工	非连续采样至少4个	1次/半年	空气和废气 氨的测定 纳氏试剂分光光度法 HJ 533-2009
7	无组织	监测点选在污水处理设施周边厂界下风向侧或有臭气方位的边界线上	温度、气压、风速、风向	硫化氢	手工	非连续采样至少4个	1次/半年	空气质量 硫化氢 甲硫醇 甲硫醚 二甲二硫的测定气相色谱法 GB/T14678-1993

### 3. 废水和水环境监测

废水和水环境监测内容见表3。

表3 废水和水环境监测情况一览表

序号	污染源类别/监测类别	排放口名称/监测点名称	监测内容(1)	污染物名称	监测设施	手工监测采样方法及个数(2)	手工监测频次(3)	手工测定方法(4)	其他信息
1	废水	DW001	流量	色度	手工	非连续采样至少4个	1次/半年	水质 色度的测定 GB 11903-89	
2	废水	DW001	流量	pH	手工	非连续采样至少4个	1次/半年	水质 pH值的测定 玻璃电极法 GB 6920-1986(停止执行)	
3	废水	DW001	流量	悬浮物	手工	非连续采样至少4个	1次/半年	水质 悬浮物的测定 重量法 GB 11901-1989	
4	废水	DW001	流量	五日生化需氧量	手工	非连续采样至少4个	1次/半年	水质 五日生化需氧量(BOD5)的测定 稀释与接种法 HJ505-2009	
5	废水	DW001	流量	化学需氧量	手工	非连续采样至少4个	1次/半年	水质 化学需氧量的测定 重铬酸盐法 HJ 828-2017	
6	废水	DW001	流量	氨氮	手工	非连续采样至少4个	1次/半年	水质 氨氮的测定 气相分子吸收光谱法 HJ/T 195-2005	
7	废水	DW001	流量	硫酸盐	手工	非连续采样至少4个	1次/半年	水质 磷酸盐和总磷的测定 连续流动-钼酸铵分光光度法 HJ 670-2013	



8	废水	DW001	流量	动植物油	手工	非连续采样 至少 4 个	1 次/ 半年	水质 石油类和动植物 油类的测定 红外 分光光度法 (HJ637-2018)
---	----	-------	----	------	----	-----------------	------------	---

#### 4. 噪声监测

噪声监测内容见表 4。

表 4 噪声监测情况一览表

类别	监测方式	监测点位	监测项目	监测频次
厂界噪声排放	手工监测	东侧厂界外 1 米	昼间等效声级、最大声级	1 次/1 季
厂界噪声排放	手工监测	东侧厂界外 1 米	夜间等效声级、最大声级	1 次/1 季
厂界噪声排放	手工监测	南侧厂界外 1 米	昼间等效声级、最大声级	1 次/1 季
厂界噪声排放	手工监测	南侧厂界外 1 米	夜间等效声级、最大声级	1 次/1 季
厂界噪声排放	手工监测	西侧厂界外 1 米	昼间等效声级、最大声级	1 次/1 季
厂界噪声排放	手工监测	西侧厂界外 1 米	夜间等效声级、最大声级	1 次/1 季
厂界噪声排放	手工监测	北侧厂界外 1 米	昼间等效声级、最大声级	1 次/1 季
厂界噪声排放	手工监测	北侧厂界外 1 米	夜间等效声级、最大声级	1 次/1 季

### 3. 未披露其他环境信息的原因

适用 不适用

#### (三) 报告期内披露环境信息内容的后续进展或变化情况的说明

适用 不适用

#### (四) 有利于保护生态、防治污染、履行环境责任的相关信息

适用 不适用

报告期内，公司进一步完善了环境管理体系，要求各单位完善各项环境卫生管理制度，认真强化从采购、储运、生产、销售各个环节的事故防范和应急措施，并要求各单位依据相关标准的要求，进一步完善环境保护的相关制度，对本单位的环境影响因素进行识别，逐项制定了控制措施。

#### (五) 在报告期内为减少其碳排放所采取的措施及效果

适用 不适用

报告期内，公司通过技术改造、设备修复，以及淘汰落后电机设备等途径，以减少所属企业生产活动所产生的碳排放量。

### 二、巩固拓展脱贫攻坚成果、乡村振兴等工作具体情况

适用 不适用

## 第六节 重要事项

### 一、承诺事项履行情况

#### (一) 公司实际控制人、股东、关联方、收购人以及公司等承诺相关方在报告期内或持续到报告期内的承诺事项

√适用 □不适用

承诺背景	承诺类型	承诺方	承诺内容	承诺时间	是否有履行期限	承诺期限	是否及时严格履行	如未能及时履行应说明未完成履行的具体原因	如未能及时履行应说明下一步计划
收购报告书或权益变动报告书中所作承诺	解决同业竞争	中新建物流集团有限责任公司	为避免同业竞争，维护社会公众股东的利益，中新建物流承诺：“一、截至本承诺出具之日，本公司及本公司控制的其他企业不存在从事或参与与上市公司主营业务构成实质竞争关系的业务或活动。二、本次收购完成后，本公司及本公司控制的其他企业将不直接或间接从事与上市公司主营业务相同的业务。三、本次收购完成后，本公司将通过内部协调和控制管理，确保本公司及本公司下属公司在未来与上市公司也不会产生实质性同业竞争。如本公司及本公司下属公司获得从事新业务的商业机会，而该等新业务可能与上市公司产生同业竞争的，本公司及本公司下属公司将优先将上述新业务的商业机会提供给上市公司进行选择，并尽最大努力促使该等新业务的商业机会具备转移给上市公司的条件。四、本承诺函在上市公司合法有效存续且本公司作为上市公司的控股股东期间持续有效；自本承诺函出具之日起，若因本公司或本公司下属公司违反本承诺函项下承诺内容而导致上市公司受到损失，本公司将依法承担相应赔偿责任。”	2023年7月12日	否		是		
	解决关联交易	中新建物流集团有限责任公司	为规范本次交易完成后与上市公司之间可能产生的关联交易，中新建物流承诺：“1.在不对上市公司及其全体股东利益构成不利影响的前提下，本公司及本公司控制的其他下属公司将尽量避免或减少与	2023年7月12日	否		是		

		司	<p>上市公司及其子公司之间将来可能发生的不必要关联交易事项；对于不可避免或有合理原因而发生的关联交易，在不与法律、法规相抵触的前提下，将按照公平、公正和公开的原则进行，确保关联交易定价公允，并按照有关法律法规、规范性文件以及上市公司《公司章程》的规定，履行决策程序，保证不通过关联交易损害上市公司及其他股东的合法权益，同时按相关规定履行信息披露义务。2. 本公司和上市公司就相互间关联事务及关联交易所做出的任何约定及安排，均不妨碍对方为其自身利益、在市场同等竞争条件下与任何第三方进行业务往来或交易。上述承诺自承诺函出具日起生效，且在上市公司合法有效存续及本公司作为上市公司的控股股东期间持续有效。若因本公司违反本承诺函项下承诺内容而导致上市公司受到损失，本公司将依法承担相应赔偿责任。”</p>						
	其他	中新建物流集团有限责任公司	<p>信息披露义务人（中新建物流，下同）承诺，本次权益变动完成后，将维护新赛股份的独立性。新赛股份将继续保持完整的采购、生产、销售体系，拥有独立的组织机构、财务核算体系和劳动、人事管理制度，与信息披露义务人及其控制的其他企业在人员、财务、资产、业务和机构等方面完全分开，保持独立经营能力。</p> <p>信息披露义务人为保证新赛股份在人员、财务、资产、业务和机构等方面的独立性，已经出具如下承诺：“1.人员独立保证上市公司的总经理、副总经理、财务负责人和董事会秘书等高级管理人员不会在本公司及本公司控制的其他企事业单位（以下简称“下属企事业单位”）担任除董事、监事以外的其他行政职务，不会在本公司及本公司控制的其他企事业单位中兼职、领薪。2.财务独立（1）保证上市公司设置独立的财务会计部门和拥有独立的财务核算体系和财务管理制度。（2）保证上市公司在财务决策方面保持独立，本公司及本公司控制的其他企事业单位不干涉上市公司的资金使用。（3）保证上市公司独立在银行开户并进行收支结算，并依法独立纳税。3.机构独立（1）保证上市公司拥有独立、完整的组织机构；保证上市公司办公机构和生产经营场所与本公司分开。（2）保证上市公司不存在</p>	2023 年 7 月 12 日	否		是		

			与本公司职能部门之间的从属关系。4.资产独立（1）保证上市公司具有独立完整的经营性资产。（2）保证本公司及本公司控制的其他企事业单位不违规占用上市公司资产、资金。5.业务独立保证上市公司拥有独立开展经营活动的资产、人员、资质和能力，具有面向市场自主经营的能力。上述承诺自承诺函出具日起生效，并在上市公司合法有效存续且本公司作为上市公司的间接控股股东期间持续有效。如因信息披露义务人未履行上述承诺而给上市公司造成损失，信息披露义务人将承担相应的赔偿责任。”						
--	--	--	---	--	--	--	--	--	--

## 二、报告期内控股股东及其他关联方非经营性占用资金情况

适用 不适用

## 三、违规担保情况

适用 不适用

**四、半年报审计情况**

适用 不适用

**五、上年年度报告非标准审计意见涉及事项的变化及处理情况**

适用 不适用

**六、破产重整相关事项**

适用 不适用

**七、重大诉讼、仲裁事项**

本报告期公司有重大诉讼、仲裁事项 本报告期公司无重大诉讼、仲裁事项

**(一) 诉讼、仲裁事项已在临时公告披露且无后续进展的**

适用 不适用

## (二) 临时公告未披露或有后续进展的诉讼、仲裁情况

√适用 □不适用

单位：元 币种：人民币

报告期内：									
起诉(申请)方	应诉(被申请人)方	承担连带责任方	诉讼仲裁类型	诉讼(仲裁)基本情况	诉讼(仲裁)涉及金额	诉讼(仲裁)是否形成预计负债及金额	诉讼(仲裁)进展情况	诉讼(仲裁)审理结果及影响	诉讼(仲裁)判决执行情况
宋代平	新疆乌鲁木齐新赛油脂有限公司		民事诉讼	原告宋代平与被告新疆乌鲁木齐新赛油脂有限公司、何秀建(原审第三人)民间借贷纠纷一案,不服新疆维吾尔自治区乌鲁木齐市头屯河区人民法院(2023)新0106民初1677号民事判决,向新疆维吾尔自治区乌鲁木齐市中级人民法院提起上诉,法院立案后进行了审理。现已审理终结。一审判决结果:驳回原告宋代平的全部诉讼请求。二审原告诉讼请求:1.撤销一审判决,发回重审或者改判支持宋代平除保全保险费3,000元以外的全部诉讼请求。	2,000,000.00		二审已终审判决	新疆维吾尔自治区乌鲁木齐市中级人民法院于2024年3月28日作出(2024)新01民终105号民事判决书,判决如下:1.驳回上诉,维持原判;2.二审案件受理费24,377.47元,由宋代平负担(已付)。该判决为终审判决。	
襄阳中利杰粮油有限公司	湖北新赛农产品物流有限公司		民事诉讼	原告(反诉被告)襄阳中利杰粮油有限公司与被告(反诉原告)湖北新赛农产品物流有限公司合同纠纷一案,湖北省老河口市人民法院于2024年4月30日立案受理后进行了审理。现已审	951,461.00		一审已判决,已提请法院二审	湖北省老河口市人民法院于2024年7月26日作出(2024)鄂0682民初1223号民事判决书。判决如下:1.被告(反诉原告)湖北新赛农产品物流有限公司于本判决生效后十日内向原告(反诉被告)	

			<p>理终结。原告（反诉被告）中利杰粮油公司向本院提出诉讼请求：1.请求判令被告偿付原告保证金及保管费共计 951,461 元，并自 2020 年 1 月 1 日起至付清欠款之日按当月 LPR4.15% 的 1.5 倍即 6.225% 向原告支付逾期付款损失（截止 2024 年 4 月 30 日计算损失 256,656 元，其后另行计算）。2.本案诉讼费用由被告负担。被告（反诉原告）新赛农产品公司反诉请求：1.请求判令被告赔偿原告损失共计 1,242,965.3 元，并自 2020 年 10 月 22 日起至实际付清之日止，按照一年期贷款市场报价利率（LPR）的 1.5 倍即 5.775% 支付逾期付款损失（截止 2024 年 5 月 21 日利息损失为 257,216.13 元）。2.请求判令被反诉人赔偿反诉人维修费用共计 355,630 元。3.请求判令被反诉人赔偿反诉人追索该债权产生的律师代理费 20,000 元。4.本案诉讼费用全部由被反诉人承担。</p>				<p>襄阳中利杰粮油有限公司支付保证金管理费 951,461 元及利息（利息的计算：自起诉之日即 2024 年 4 月 30 日起至欠款本息清偿之日止，以 951,461 元为本金，按照一年期贷款市场利率的标准计算。）； 2.驳回原告（反诉被告）襄阳中利杰粮油有限公司的其他诉讼请求； 3.驳回被告（反诉原告）湖北新赛农产品物流有限公司的反诉请求。</p>	
--	--	--	--	--	--	--	--	--

(三) 其他说明

适用 不适用

## 八、上市公司及其董事、监事、高级管理人员、控股股东、实际控制人涉嫌违法违规、受到处罚及整改情况

适用 不适用

## 九、报告期内公司及其控股股东、实际控制人诚信状况的说明

适用 不适用

## 十、重大关联交易

### (一) 与日常经营相关的关联交易

#### 1、已在临时公告披露且后续实施无进展或变化的事项

适用 不适用

#### 2、已在临时公告披露，但有后续实施的进展或变化的事项

适用 不适用

公司 2024 年度日常关联交易预计总额为 26,762.00 万元，主要系（1）控股股东中新建物流集团有限责任公司为公司提供担保的担保费，以及物流运输服务交易；（2）公司及所属子公司与原控股股东所属子公司新疆双能电力有限责任公司的购电、购汽交易；（3）公司所属子公司新疆新赛生物蛋白科技有限公司与参股企业新疆双河水发农业发展（集团）有限公司及所属子公司的棉籽原料采购交易。2024 年度预计发生的关联交易事项相关议案已经公司第八届董事会第二次会议、第八届监事会第二次会议、2023 年年度股东大会审议通过，相关情况详见公司于 2024 年 4 月 30 日披露的 2024-010 号公告：《新疆赛里木现代农业股份有限公司关于 2023 年度日常关联交易执行情况及 2024 年度日常关联交易预计情况的公告》。

报告期内实际发生的日常关联交易情况如下：

单位：元

关联方	关联交易内容	本期数	上年同期数
新疆双能电力有限责任公司	采购电费	3,299,237.48	2,421,955.36
新疆艾比湖投资有限公司	担保费		660,377.36
合计	/	3,299,237.48	3,082,332.72

#### 3、临时公告未披露的事项

适用 不适用

### (二) 资产收购或股权收购、出售发生的关联交易

#### 1、已在临时公告披露且后续实施无进展或变化的事项

适用 不适用

#### 2、已在临时公告披露，但有后续实施的进展或变化的事项

适用 不适用

#### 3、临时公告未披露的事项

适用 不适用

#### 4、涉及业绩约定的，应当披露报告期内的业绩实现情况

适用 不适用



(三) 共同对外投资的重大关联交易

1、 已在临时公告披露且后续实施无进展或变化的事项

适用 不适用

2、 已在临时公告披露，但有后续实施的进展或变化的事项

适用 不适用

3、 临时公告未披露的事项

适用 不适用

(四) 关联债权债务往来

1、 已在临时公告披露且后续实施无进展或变化的事项

适用 不适用

2、 已在临时公告披露，但有后续实施的进展或变化的事项

适用 不适用

3、 临时公告未披露的事项

适用 不适用

(五) 公司与存在关联关系的财务公司、公司控股财务公司与关联方之间的金融业务

适用 不适用

(六) 其他重大关联交易

适用 不适用

(七) 其他

适用 不适用

十一、重大合同及其履行情况

1 托管、承包、租赁事项

适用 不适用

(1) 托管情况

适用 不适用

(2) 承包情况

适用 不适用

(3) 租赁情况

适用 不适用

单位：万元 币种：人民币

出租方名称	租赁方名称	租赁资产情况	租赁资产涉及金额	租赁起始日	租赁终止日	租赁收益	租赁收益确定依据	租赁收益对公司影响	是否关联交易	关联关系
博乐新赛纺织有限公司	新疆中纱纺织有限公司	位于新疆博乐市工业路9号的厂房、库房、原棉场地、纺纱车	2,460.29	2024年1月1日	2028年12月31日	400	参考同一区域的市场平均价格水	有利于改善子公司经营状况,降低	否	

		间及纺纱生产相关的设备、宿舍、食堂、办公场所					平	运营成本及经营风险		
--	--	------------------------	--	--	--	--	---	-----------	--	--

#### 租赁情况说明

2023 年 9 月，公司全资子公司博乐新赛纺织有限公司（以下简称“博乐纺织”）、控股子公司新疆新赛精纺有限公司（以下简称“新赛精纺”）与双河市道格拉斯纺织有限责任公司终止执行双方于 2020 年 5 月所签署的租赁经营合同及相关协议。报告期内，博乐纺织和新赛精纺与新疆中纱纺织有限公司签署《租赁经营合同》和《委托管理员工协议》。按照合同的约定，博乐纺织将经营场所及设备整体租赁给新疆中纱纺织有限公司经营，年度租金 400 万元（含税价），租赁经营期限为 5 年；新疆中纱纺织有限公司受托管理博乐纺织的员工。该次交易不属于关联方交易，亦不构成重大资产重组，该交易由董事会授权总经理按照公司内部规定的审批程序，批准和签署有关文件，并报告董事长，同时报董事会备案。

## 2 报告期内履行的及尚未履行完毕的重大担保情况

√适用 □不适用

单位：万元币种：人民币

公司对外担保情况（不包括对子公司的担保）															
担保方	担保方与上市公司的关系	被担保方	担保金额	担保发生日期(协议签署日)	担保起始日	担保到期日	担保类型	主债务情况	担保物(如有)	担保是否已经履行完毕	担保是否逾期	担保逾期金额	反担保情况	是否为关联方担保	关联关系
报告期内担保发生额合计（不包括对子公司的担保）															
报告期末担保余额合计（A）（不包括对子公司的担保）															
公司对子公司的担保情况															
报告期内对子公司担保发生额合计							31,600.00								
报告期末对子公司担保余额合计（B）							109,385.00								
公司担保总额情况（包括对子公司的担保）															
担保总额（A+B）							109,385.00								
担保总额占公司净资产的比例(%)							142.52								
其中：															
为股东、实际控制人及其关联方提供担保的金额（C）															
直接或间接为资产负债率超过70%的被担保对象提供的债务担保金额（D）							108,895.00								
担保总额超过净资产50%部分的金额（E）							490.00								
上述三项担保金额合计（C+D+E）							109,385.00								
未到期担保可能承担连带清偿责任说明															
担保情况说明															

### 3 其他重大合同

适用 不适用

## 十二、募集资金使用进展说明

适用 不适用

### (一) 募集资金整体使用情况

适用 不适用

单位：万元

募集资金来源	募集资金到位时间	募集资金总额	扣除发行费用后募集资金净额 (1)	招股书或募集说明书中募集资金承诺投资总额 (2)	超募资金总额 (3) = (1) - (2)	截至报告期末累计投入募集资金总额 (4)	其中：截至报告期末超募资金累计投入总额 (5)	截至报告期末募集资金累计投入进度 (%) (6) = (4)/(1)	截至报告期末超募资金累计投入进度 (%) (7) = (5)/(3)	本年度投入金额 (8)	本年度投入金额占比 (%) (9) = (8)/(1)	变更用途的募集资金总额
向特定对象发行股票	2022年1月28日	56,000.00	55,427.36	55,427.36		20,036.92		36.15		3,045.48	5.49	
合计	/	56,000.00	55,427.36	55,427.36		20,036.92		36.15	/	3,045.48	5.49	

### (二) 募投项目明细

适用 不适用

#### 1、募集资金明细使用情况

适用 不适用

单位：万元

募集资金来源	项目名称	项目性质	是否为招股书或者募集说明书中	是否涉及变更投向	募集资金计划投资总额 (1)	本年投入金额	截至报告期末累计投入募集资金总额 (2)	截至报告期末累计投入进度 (%) (3) = (2)/(1)	项目达到预定可使用状态日期	是否已结项	投入进度是否符合计划的进度	投入进度未达计划的具体原因	本年实现的效益	本项目已实现的效益或者研发成	项目可行性是否发生重大变化, 如	节余金额
--------	------	------	----------------	----------	----------------	--------	----------------------	--------------------------------	---------------	-------	---------------	---------------	---------	----------------	------------------	------



			的承 诺投 资项 目											果	是，请 说明 具体 情况
向特定对象发行股票	年处理 20 万吨棉籽浓缩蛋白及深加工项目	生产建设	否	是，此项目为新项目	12,615.36	3,045.48	3,437.03	27.24		否	否	项目整体尚未完工			否
向特定对象发行股票	霍城县可利煤炭物流配送有限公司专用线扩建项目	生产建设	是	是，此项目未取消，调整募集资金投资总额	26,212.00					否	否	所处地区政策变化及公司发展战略调整			否
向特定对象发行股票	偿还总部银行贷款项目	补流还贷	否	是，此项目为新项目	3,600.00		3,600.00	100.00		是	是				否
向特定对象发行股票	偿还银行贷款项目	补流还贷	是	否	13,000.00		12,999.89	100.00		是	是				否
合计	/	/	/	/	55,427.36	3,045.48	20,036.92	/	/	/	/	/	/	/	/

2、超募资金明细使用情况

适用 不适用

(三) 报告期内募投变更或终止情况

适用 不适用

#### (四) 报告期内募集资金使用的其他情况

##### 1、 募集资金投资项目先期投入及置换情况

适用 不适用

##### 2、 用闲置募集资金暂时补充流动资金情况

适用 不适用

截止本报告期末，公司用于临时性补充流动资金的金额为 34,500.00 万元。

##### 3、 对闲置募集资金进行现金管理，投资相关产品情况

适用 不适用

##### 4、 其他

适用 不适用

#### 十三、其他重大事项的说明

适用 不适用

1.温泉矿业股权转让进展情况。通过公开挂牌征集受让方，公司与温泉楷岳矿业投资有限公司（以下简称“温泉楷岳”）于 2023 年 5 月 5 日签订了股权转让合同和补充协议，成交价为 5,400 万元。2023 年 5 月 8 日，新疆产权交易所将股权转让总价款的 30% 部分（即 1,620 万元）划入公司指定账户，完成了该部分价款的结算。2023 年 6 月 27 日，公司收到温泉楷岳第二笔股权转让款 1,083 万元。2023 年 12 月 28 日、29 日，公司收到温泉楷岳第三、四笔股权转让款 400 万元、100 万元，2024 年 2 月 28 日，公司收到温泉楷岳第五笔股权转让款 100 万元。2024 年 3 月 29 日，公司收到温泉楷岳第六笔股权转让款 100 万元。2024 年 8 月 2 日，公司收到温泉楷岳第七笔股权转让款 1,000 万元。2024 年 8 月 21 日，公司收到温泉楷岳最后一笔股权转让款及利息 1,109.38 万元。至此，本次股权转让价款及利息全部收回，公司收到温泉楷岳股权转让款及利息共计 5,512.38 万元。2024 年 8 月 23 日，公司按照股权转让合同及补充协议的约定，配合受让方温泉楷岳办理了股权转让的工商变更登记手续，温泉楷岳任命新的法定代表人、董事、经理、财务负责人和监事，并对章程进行了修订和备案。2024 年 8 月 25 日，公司收到新疆产权交易所出具的产权交易鉴证书（新产权签字 第 2024239 号）。截止本公告披露日，公司正在组织相关部门和人员准备与温泉楷岳就相关资料进行交接。

2.博乐纺织对外经营租赁。2023 年 9 月，公司全资子公司博乐纺织、控股子公司新赛精纺与双河市道格拉斯纺织有限责任公司终止执行双方于 2020 年 5 月所签署的租赁经营合同及相关协议。报告期内，博乐纺织和新赛精纺与新疆中纱纺织有限公司签署《租赁经营合同》和《委托管理员工协议》。按照合同的约定，博乐纺织将经营场所及设备整体租赁给新疆中纱纺织有限公司经营，年度租金 400 万元（含税价），租赁经营期限为 5 年；新疆中纱纺织有限公司受托管理博乐纺织的员工。该次交易不属于关联方交易，亦不构成重大资产重组，该交易由董事会授权总经理按照公司内部规定的审批程序，批准和签署有关文件，并报告董事长，同时报董事会备案。

3.参股企业新疆双宏纤维科技有限责任公司注销。公司与江苏宏泰纤维科技有限公司（以下简称“宏泰纤维”）、新疆双河国投运营集团有限公司（以下简称“双河国投”）于 2020 年 10 月签署《年产 30 万吨聚酯弹性纤维项目投资合作协议》，并于 2021 年 2 月 26 日共同投资设立新疆双宏纤维科技有限责任公司（以下简称“双宏纤维”），宏泰纤维、双河国投、新赛股份股权占比

分别为 65%、20%、15%。由于股东各方均未实缴出资，项目投资建设未正式启动，双宏纤维自注册成立后一直未正常开展相关业务。同时，宏泰纤维作为控股股东未对项目投资建设和公司业务开展提出有关明确建议。股东方经商议决定注销双宏纤维，并于 2024 年 5 月 29 日完成企业注销登记。公司不再将双宏纤维作为参股企业或联营企业在报告相关部分列示。

4.公司监事何建忠先生辞职，补选陈雁飞先生为监事。公司监事会于 2024 年 4 月 19 日收到公司监事何建忠先生的书面辞职报告，何建忠先生因身体原因申请辞去公司第八届监事会监事职务，辞职后将不再担任公司任何职务。根据《公司法》《上海证券交易所股票上市规则》和《公司章程》的相关规定，何建忠先生的辞职未导致公司监事会成员人数低于法定人数，辞职报告自送达公司监事会时生效。公司于 2024 年 4 月 29 日召开第八届监事会第二次会议，于 2024 年 5 月 24 日召开 2023 年年度股东大会，先后审议通过了《关于公司第八届监事会补选监事的议案》，股东大会同意增补陈雁飞先生为公司第八届监事会监事。

5.公司聘任陈永胜先生、张兴涛先生为副总经理。公司于 2024 年 4 月 29 日召开第八届董事会二次会议，审议通过了《公司关于聘任高级管理人员的议案》。因公司经营发展需要，经公司总经理提名，董事会提名委员会审核，公司董事会同意聘任陈永胜先生、张兴涛先生为公司副总经理，任期同届期。

6.公司董事长马晓宏先生辞职。公司董事会于 2024 年 8 月 1 日收到公司董事长马晓宏先生的书面辞职报告，因工作调动，马晓宏先生向公司董事会提出辞去公司董事、董事长及董事会下属专业委员会的所有职务的申请。马晓宏先生辞职后将不在公司担任任何职务。根据《公司法》《上海证券交易所股票上市规则》和《公司章程》的相关规定，马晓宏先生的辞职不会导致公司董事会成员低于法定最低人数，辞职报告自送达董事会之日起生效。

7.公司监事陈雁飞先生辞职。公司监事会于 2024 年 8 月 22 日收到公司监事陈雁飞先生的书面辞职报告，因工作调动，陈雁飞先生申请辞去公司第八届监事会监事职务，辞职后将不再担任公司任何职务。根据《公司法》《上海证券交易所股票上市规则》和《公司章程》的相关规定，陈雁飞先生的辞职不会导致公司监事会成员人数低于法定人数，不影响公司相关工作的正常进行。陈雁飞先生的辞职报告自送达公司监事会时生效。

## 第七节 股份变动及股东情况

### 一、股本变动情况

#### (一) 股份变动情况表

##### 1、股份变动情况表

报告期内，公司股份总数及股本结构未发生变化。

##### 2、股份变动情况说明

适用 不适用

##### 3、报告期后到半年报披露日期间发生股份变动对每股收益、每股净资产等财务指标的影响（如有）

适用 不适用

##### 4、公司认为必要或证券监管机构要求披露的其他内容

适用 不适用

#### (二) 限售股份变动情况

适用 不适用

单位：股

股东名称	期初限售股数	报告期解除限售股数	报告期增加限售股数	报告期末限售股数	限售原因	解除限售日期
中新建物流集团有限责任公司	169,534,111			169,534,111	按照《上市公司收购管理办法》第七十四条之规定，在上市公司收购中，收购人持有的被收购公司的股份，在收购完成后 18 个月内不得转让。	
合计	169,534,111			169,534,111	/	/

### 二、股东情况

#### (一) 股东总数：

截至报告期末普通股股东总数(户)	31,527
截至报告期末表决权恢复的优先股股东总数（户）	/

#### (二) 截至报告期末前十名股东、前十名流通股股东（或无限售条件股东）持股情况表

单位：股

前十名股东持股情况（不含通过转融通出借股份）							
股东名称 （全称）	报告期内 增减	期末持股数 量	比例 （%）	持有有限售条 件股份数量	质押、标记或冻 结情况		股东性 质
					股份状 态	数 量	



中新建物流集团有限责任公司		169,534,111	29.16	169,534,111	无	国有法人
中新建胡杨私募股权基金管理有限公司—新疆中新建胡杨产业投资基金合伙企业（有限合伙）		45,532,051	7.83		无	其他
金石期货—新疆生产建设兵团投资有限责任公司—金石期货兵投 1 号单一资产管理计划		39,447,731	6.79		无	其他
新疆艾比湖投资有限公司		29,068,848	5.00		无	国有法人
夏重阳	+5,010,000	12,210,000	2.10		未知	未知
刘敏		5,972,385	1.03		未知	未知
吴建华	+786,400	4,799,990	0.83		未知	未知
胡青松		3,509,143	0.60		未知	未知
张荣荣		3,496,581	0.60		未知	未知
杨梅		3,421,900	0.59		未知	未知

## 前十名无限售条件股东持股情况（不含通过转融通出借股份）

股东名称	持有无限售条件流通股的数量	股份种类及数量	
		种类	数量
中新建胡杨私募股权基金管理有限公司—新疆中新建胡杨产业投资基金合伙企业（有限合伙）	45,532,051	人民币普通股	45,532,051
金石期货—新疆生产建设兵团投资有限责任公司—金石期货兵投 1 号单一资产管理计划	39,447,731	人民币普通股	39,447,731
新疆艾比湖投资有限公司	29,068,848	人民币普通股	29,068,848
夏重阳	12,210,000	人民币普通股	12,210,000
刘敏	5,972,385	人民币普通股	5,972,385

吴建华	4,799,990	人民币普通股	4,799,990
胡青松	3,509,143	人民币普通股	3,509,143
张荣荣	3,496,581	人民币普通股	3,496,581
杨梅	3,421,900	人民币普通股	3,421,900
邱于桑	2,573,000	人民币普通股	2,573,000
前十名股东中回购专户情况说明	/		
上述股东委托表决权、受托表决权、放弃表决权的说明	/		
上述股东关联关系或一致行动的说明	公司控股股东中新建物流集团有限责任公司、原控股股东新疆艾比湖投资有限公司与上述其他股东不存在关联方关系且不属于一致行动人。除此之外，未知上述其他股东是否存在关联方关系或属于《上市公司收购管理办法》中规定的一致行动人的情况。		
表决权恢复的优先股股东及持股数量的说明	/		

持股 5%以上股东、前十名股东及前十名无限售流通股股东参与转融通业务出借股份情况

适用 不适用

前十名股东及前十名无限售流通股股东因转融通出借/归还原因导致较上期发生变化

适用 不适用

前十名有限售条件股东持股数量及限售条件

适用 不适用

单位：股

序号	有限售条件股东名称	持有的有限售条件股份数量	有限售条件股份可上市交易情况		限售条件
			可上市交易时间	新增可上市交易股份数量	
1	中新建物流集团有限责任公司	169,534,111			按照《上市公司收购管理办法》第七十四条之规定，在上市公司收购中，收购人持有的被收购公司的股份，在收购完成后 18 个月内不得转让
上述股东关联关系或一致行动的说明		/			

(三) 战略投资者或一般法人因配售新股成为前十名股东

适用 不适用

### 三、董事、监事和高级管理人员情况

#### (一) 现任及报告期内离任董事、监事和高级管理人员持股变动情况

适用 不适用

其它情况说明

适用 不适用

#### (二) 董事、监事、高级管理人员报告期内被授予的股权激励情况

适用 不适用

#### (三) 其他说明

适用 不适用

### 四、控股股东或实际控制人变更情况

适用 不适用

## 第八节 优先股相关情况

适用 不适用



## 第九节 债券相关情况

### 一、公司债券（含企业债券）和非金融企业债务融资工具

适用 不适用

### 二、可转换公司债券情况

适用 不适用

## 第十节 财务报告

### 一、审计报告

□适用 √不适用

### 二、财务报表

#### 合并资产负债表

2024 年 6 月 30 日

编制单位：新疆赛里木现代农业股份有限公司

单位：元 币种：人民币

项目	附注	2024 年 6 月 30 日	2023 年 12 月 31 日
<b>流动资产：</b>			
货币资金		593,577,178.25	871,706,592.10
结算备付金			
拆出资金			
交易性金融资产			
衍生金融资产		113,344,819.74	66,178,247.48
应收票据			
应收账款		12,459,925.89	21,202,642.14
应收款项融资		2,660,415.44	2,155,281.34
预付款项		84,588,135.32	112,382,330.78
应收保费			
应收分保账款			
应收分保合同准备金			
其他应收款		24,315,142.88	33,902,998.05
其中：应收利息			
应收股利		6,650,009.46	13,294,709.46
买入返售金融资产			
存货		506,179,387.22	847,659,911.10
其中：数据资源			
合同资产			
持有待售资产			
一年内到期的非流动资产			
其他流动资产		67,164,253.47	66,104,747.02
流动资产合计		1,404,289,258.21	2,021,292,750.01
<b>非流动资产：</b>			
发放贷款和垫款			
债权投资			
其他债权投资			
长期应收款			
长期股权投资		392,623,200.38	384,610,126.60
其他权益工具投资			
其他非流动金融资产			
投资性房地产		6,777,989.94	7,036,987.40
固定资产		491,588,613.43	496,014,709.37
在建工程		31,045,539.68	26,541,104.22
生产性生物资产			

油气资产			
使用权资产			
无形资产		129,141,979.07	126,843,279.05
其中：数据资源			
开发支出			
其中：数据资源			
商誉			
长期待摊费用			
递延所得税资产		2,644,376.81	2,644,376.81
其他非流动资产		3,760,578.56	
非流动资产合计		1,057,582,277.87	1,043,690,583.45
资产总计		2,461,871,536.08	3,064,983,333.46
<b>流动负债：</b>			
短期借款		1,220,125,500.00	1,750,537,044.97
向中央银行借款			
拆入资金			
交易性金融负债			
衍生金融负债		345,647.65	1,111,500.00
应付票据			
应付账款		71,027,204.37	139,427,673.63
预收款项		34,329,657.24	32,268,095.24
合同负债		90,963,872.96	85,462,884.85
卖出回购金融资产款			
吸收存款及同业存放			
代理买卖证券款			
代理承销证券款			
应付职工薪酬		11,224,373.60	13,821,582.99
应交税费		1,251,444.07	4,138,265.04
其他应付款		93,937,656.72	112,171,033.15
其中：应付利息			
应付股利			36,000.00
应付手续费及佣金			
应付分保账款			
持有待售负债			
一年内到期的非流动负债		6,740,191.50	4,554,272.84
其他流动负债		46,872,661.44	39,316,362.11
流动负债合计		1,576,818,209.55	2,182,808,714.82
<b>非流动负债：</b>			
保险合同准备金			
长期借款		96,850,000.00	99,950,000.00
应付债券			
其中：优先股			
永续债			
租赁负债			
长期应付款		2,952,137.00	2,952,137.00
长期应付职工薪酬			
预计负债		256,594.00	256,594.00
递延收益		17,470,379.70	16,674,126.09



递延所得税负债			
其他非流动负债			
非流动负债合计		117,529,110.70	119,832,857.09
负债合计		1,694,347,320.25	2,302,641,571.91
<b>所有者权益（或股东权益）：</b>			
实收资本（或股本）		581,376,960.00	581,376,960.00
其他权益工具			
其中：优先股			
永续债			
资本公积		1,251,757,951.51	1,251,757,951.51
减：库存股			
其他综合收益			
专项储备			
盈余公积		41,092,499.14	41,092,499.14
一般风险准备			
未分配利润		-1,137,464,149.58	-1,144,890,475.37
归属于母公司所有者权益（或股东权益）合计		736,763,261.07	729,336,935.28
少数股东权益		30,760,954.76	33,004,826.27
所有者权益（或股东权益）合计		767,524,215.83	762,341,761.55
负债和所有者权益（或股东权益）总计		2,461,871,536.08	3,064,983,333.46

公司负责人：沈云锋

主管会计工作负责人：张兴涛

会计机构负责人：李洁

**母公司资产负债表**

2024 年 6 月 30 日

编制单位：新疆赛里木现代农业股份有限公司

单位：元 币种：人民币

项目	附注	2024 年 6 月 30 日	2023 年 12 月 31 日
<b>流动资产：</b>			
货币资金		90,878,574.14	456,370,458.22
交易性金融资产			
衍生金融资产			
应收票据			
应收账款		2,177,550.39	2,193,551.04
应收款项融资			
预付款项		99,889.61	12,079,571.61
其他应收款		561,863,937.46	360,213,923.05
其中：应收利息			
应收股利		6,650,009.46	13,294,709.46
存货			
其中：数据资源			
合同资产			
持有待售资产			
一年内到期的非流动资产			



其他流动资产		1,678,950.86	1,650,888.88
流动资产合计		656,698,902.46	832,508,392.80
<b>非流动资产：</b>			
债权投资			
其他债权投资			
长期应收款			
长期股权投资		968,346,204.83	958,598,012.96
其他权益工具投资			
其他非流动金融资产			
投资性房地产		560,337.87	590,892.81
固定资产		3,162,240.01	3,330,758.70
在建工程			
生产性生物资产			
油气资产			
使用权资产			
无形资产		20,269,329.95	20,832,546.17
其中：数据资源			
开发支出			
其中：数据资源			
商誉			
长期待摊费用			
递延所得税资产			
其他非流动资产			
非流动资产合计		992,338,112.66	983,352,210.64
资产总计		1,649,037,015.12	1,815,860,603.44
<b>流动负债：</b>			
短期借款		127,000,000.00	117,096,086.11
交易性金融负债			
衍生金融负债			
应付票据			
应付账款		763,036.73	673,176.73
预收款项		34,041,391.18	32,268,095.24
合同负债			
应付职工薪酬		444,742.09	430,517.86
应交税费		30,897.40	74,754.31
其他应付款		132,678,781.49	311,427,070.77
其中：应付利息			
应付股利			
持有待售负债			
一年内到期的非流动负债			
其他流动负债		30,000,000.00	30,000,000.00
流动负债合计		324,958,848.89	491,969,701.02
<b>非流动负债：</b>			
长期借款			
应付债券			
其中：优先股			
永续债			
租赁负债			



长期应付款			
长期应付职工薪酬			
预计负债			
递延收益		915,928.13	1,938,957.13
递延所得税负债			
其他非流动负债			
非流动负债合计		915,928.13	1,938,957.13
负债合计		325,874,777.02	493,908,658.15
<b>所有者权益（或股东权益）：</b>			
实收资本（或股本）		581,376,960.00	581,376,960.00
其他权益工具			
其中：优先股			
永续债			
资本公积		1,243,967,830.91	1,243,967,830.91
减：库存股			
其他综合收益			
专项储备			
盈余公积		40,891,826.50	40,891,826.50
未分配利润		-543,074,379.31	-544,284,672.12
所有者权益（或股东权益）合计		1,323,162,238.10	1,321,951,945.29
负债和所有者权益（或股东权益）总计		1,649,037,015.12	1,815,860,603.44

公司负责人：沈云锋

主管会计工作负责人：张兴涛

会计机构负责人：李洁

## 合并利润表

2024年1—6月

单位：元 币种：人民币

项目	附注	2024年半年度	2023年半年度
一、营业总收入		490,300,374.35	433,164,983.63
其中：营业收入		490,300,374.35	433,164,983.63
利息收入			
已赚保费			
手续费及佣金收入			
二、营业总成本		534,809,714.52	454,648,192.81
其中：营业成本		484,873,038.69	411,333,925.15
利息支出			
手续费及佣金支出			
退保金			
赔付支出净额			
提取保险责任准备金净额			
保单红利支出			
分保费用			
税金及附加		2,014,995.14	1,906,789.49
销售费用		4,598,062.47	3,538,194.84
管理费用		19,206,683.43	19,461,639.07

研发费用		179,306.18	174,285.04
财务费用		23,937,628.61	18,233,359.22
其中：利息费用		26,190,652.15	19,932,457.54
利息收入		2,297,111.87	2,417,167.27
加：其他收益		1,949,820.88	4,772,317.72
投资收益（损失以“-”号填列）		1,341,613.72	41,088,823.43
其中：对联营企业和合营企业的投资收益		8,013,073.78	4,746,783.41
以摊余成本计量的金融资产终止确认收益（损失以“-”号填列）			
汇兑收益（损失以“-”号填列）			
净敞口套期收益（损失以“-”号填列）			
公允价值变动收益（损失以“-”号填列）		47,932,424.61	-12,368,660.00
信用减值损失（损失以“-”号填列）		345,922.26	-1,020,545.16
资产减值损失（损失以“-”号填列）		17,405.78	-1,271,566.76
资产处置收益（损失以“-”号填列）		-5,189.25	55,980.27
三、营业利润（亏损以“-”号填列）		7,072,657.83	9,773,140.32
加：营业外收入		148,539.84	200,048.06
减：营业外支出		2,201,507.45	49,685.76
四、利润总额（亏损总额以“-”号填列）		5,019,690.22	9,923,502.62
减：所得税费用		-162,764.06	-18,202.91
五、净利润（净亏损以“-”号填列）		5,182,454.28	9,941,705.53
（一）按经营持续性分类			
1. 持续经营净利润（净亏损以“-”号填列）		5,182,454.28	9,941,705.53
2. 终止经营净利润（净亏损以“-”号填列）			
（二）按所有权归属分类			
1. 归属于母公司股东的净利润（净亏损以“-”号填列）		7,426,325.79	11,129,987.33
2. 少数股东损益（净亏损以“-”号填列）		-2,243,871.51	-1,188,281.80
六、其他综合收益的税后净额			
（一）归属母公司所有者的其他综合收益的税后净额			
1. 不能重分类进损益的其他综合收益			
（1）重新计量设定受益计划变动额			
（2）权益法下不能转损益的其他综合收益			

(3) 其他权益工具投资公允价值变动			
(4) 企业自身信用风险公允价值变动			
2. 将重分类进损益的其他综合收益			
(1) 权益法下可转损益的其他综合收益			
(2) 其他债权投资公允价值变动			
(3) 金融资产重分类计入其他综合收益的金额			
(4) 其他债权投资信用减值准备			
(5) 现金流量套期储备			
(6) 外币财务报表折算差额			
(7) 其他			
(二) 归属于少数股东的其他综合收益的税后净额			
七、综合收益总额		5,182,454.28	9,941,705.53
(一) 归属于母公司所有者的综合收益总额		7,426,325.79	11,129,987.33
(二) 归属于少数股东的综合收益总额		-2,243,871.51	-1,188,281.80
八、每股收益：			
(一) 基本每股收益(元/股)		0.0128	0.0191
(二) 稀释每股收益(元/股)		0.0128	0.0191

本期发生同一控制下企业合并的，被合并方在合并前实现的净利润为：0.00 元，上期被合并方实现的净利润为：0.00 元。

公司负责人：沈云锋

主管会计工作负责人：张兴涛

会计机构负责人：李洁

### 母公司利润表

2024 年 1—6 月

单位：元 币种：人民币

项目	附注	2024 年半年度	2023 年半年度
一、营业收入		516,854.96	299,150.81
减：营业成本		30,554.93	30,554.94
税金及附加		186,823.83	278,960.56
销售费用			
管理费用		5,235,417.59	4,997,643.89
研发费用		179,306.18	174,285.04
财务费用		1,587,181.71	2,481,392.37
其中：利息费用		5,345,260.16	5,956,090.85
利息收入		3,769,404.60	4,173,227.65
加：其他收益		24,304.65	35,229.66
投资收益（损失以“－”号填列）		7,748,191.87	-18,189,268.45
其中：对联营企业和合营企业		7,748,191.87	4,746,783.41

的投资收益			
以摊余成本计量的金融资产终止确认收益（损失以“-”号填列）			
净敞口套期收益（损失以“-”号填列）			
公允价值变动收益（损失以“-”号填列）			
信用减值损失（损失以“-”号填列）		137,732.85	-521,152.14
资产减值损失（损失以“-”号填列）			
资产处置收益（损失以“-”号填列）			55,980.27
二、营业利润（亏损以“-”号填列）		1,207,800.09	-26,282,896.65
加：营业外收入		14,100.64	
减：营业外支出		11,607.92	
三、利润总额（亏损总额以“-”号填列）		1,210,292.81	-26,282,896.65
减：所得税费用			
四、净利润（净亏损以“-”号填列）		1,210,292.81	-26,282,896.65
（一）持续经营净利润（净亏损以“-”号填列）		1,210,292.81	-26,282,896.65
（二）终止经营净利润（净亏损以“-”号填列）			
五、其他综合收益的税后净额			
（一）不能重分类进损益的其他综合收益			
1. 重新计量设定受益计划变动额			
2. 权益法下不能转损益的其他综合收益			
3. 其他权益工具投资公允价值变动			
4. 企业自身信用风险公允价值变动			
（二）将重分类进损益的其他综合收益			
1. 权益法下可转损益的其他综合收益			
2. 其他债权投资公允价值变动			
3. 金融资产重分类计入其他综合收益的金额			
4. 其他债权投资信用减值准备			
5. 现金流量套期储备			
6. 外币财务报表折算差额			
7. 其他			
六、综合收益总额		1,210,292.81	-26,282,896.65
七、每股收益：			



(一) 基本每股收益(元/股)		0.0021	-0.0452
(二) 稀释每股收益(元/股)		0.0021	-0.0452

公司负责人：沈云锋

主管会计工作负责人：张兴涛

会计机构负责人：李洁

## 合并现金流量表

2024年1—6月

单位：元 币种：人民币

项目	附注	2024年半年度	2023年半年度
<b>一、经营活动产生的现金流量：</b>			
销售商品、提供劳务收到的现金		500,351,338.96	610,543,162.60
客户存款和同业存放款项净增加额			
向中央银行借款净增加额			
向其他金融机构拆入资金净增加额			
收到原保险合同保费取得的现金			
收到再保业务现金净额			
保户储金及投资款净增加额			
收取利息、手续费及佣金的现金			
拆入资金净增加额			
回购业务资金净增加额			
代理买卖证券收到的现金净额			
收到的税费返还			3,117,752.74
收到其他与经营活动有关的现金		187,396,125.73	134,732,262.83
经营活动现金流入小计		687,747,464.69	748,393,178.17
购买商品、接受劳务支付的现金		254,754,882.87	332,157,822.36
客户贷款及垫款净增加额			
存放中央银行和同业款项净增加额			
支付原保险合同赔付款项的现金			
拆出资金净增加额			
支付利息、手续费及佣金的现金			
支付保单红利的现金			
支付给职工及为职工支付的现金		22,957,511.48	23,529,237.73
支付的各项税费		3,762,949.58	16,628,346.07
支付其他与经营活动有关的现金		68,495,941.28	152,868,628.23
经营活动现金流出小计		349,971,285.21	525,184,034.39



经营活动产生的现金流量净额		337,776,179.48	223,209,143.78
<b>二、投资活动产生的现金流量：</b>			
收回投资收到的现金			
取得投资收益收到的现金		6,644,700.00	7,533,596.73
处置固定资产、无形资产和其他长期资产收回的现金净额		4,172.57	1,000.00
处置子公司及其他营业单位收到的现金净额			27,027,668.53
收到其他与投资活动有关的现金		15,205,204.25	43,191,850.81
投资活动现金流入小计		21,854,076.82	77,754,116.07
购建固定资产、无形资产和其他长期资产支付的现金		42,049,316.52	88,694,068.56
投资支付的现金			
质押贷款净增加额			
取得子公司及其他营业单位支付的现金净额			
支付其他与投资活动有关的现金		15,888,339.17	15,388,893.45
投资活动现金流出小计		57,937,655.69	104,082,962.01
投资活动产生的现金流量净额		-36,083,578.87	-26,328,845.94
<b>三、筹资活动产生的现金流量：</b>			
吸收投资收到的现金			3,920,000.00
其中：子公司吸收少数股东投资收到的现金			
取得借款收到的现金		397,490,691.50	451,467,527.30
收到其他与筹资活动有关的现金			1,970,000.00
筹资活动现金流入小计		397,490,691.50	457,357,527.30
偿还债务支付的现金		926,890,286.08	566,739,169.53
分配股利、利润或偿付利息支付的现金		27,986,823.66	19,992,907.05
其中：子公司支付给少数股东的股利、利润			
支付其他与筹资活动有关的现金			710,000.00
筹资活动现金流出小计		954,877,109.74	587,442,076.58
筹资活动产生的现金流量净额		-557,386,418.24	-130,084,549.28
<b>四、汇率变动对现金及现金等价物的影响</b>			
<b>五、现金及现金等价物净增加额</b>			
加：期初现金及现金等价物余额		657,175,201.49	781,079,348.28
<b>六、期末现金及现金等价物余额</b>			
		401,481,383.86	847,875,096.84

公司负责人：沈云锋

主管会计工作负责人：张兴涛

会计机构负责人：李洁

**母公司现金流量表**

2024年1—6月

单位：元 币种：人民币

项目	附注	2024年半年度	2023年半年度
<b>一、经营活动产生的现金流量：</b>			
销售商品、提供劳务收到的现金		190.00	210.00
收到的税费返还			
收到其他与经营活动有关的现金		483,604,058.85	15,713,962.66
经营活动现金流入小计		483,604,248.85	15,714,172.66
购买商品、接受劳务支付的现金			
支付给职工及为职工支付的现金		3,904,661.86	3,096,955.12
支付的各项税费		198,728.59	337,987.59
支付其他与经营活动有关的现金		858,891,586.43	18,398,582.43
经营活动现金流出小计		862,994,976.88	21,833,525.14
经营活动产生的现金流量净额		-379,390,728.03	-6,119,352.48
<b>二、投资活动产生的现金流量：</b>			
收回投资收到的现金			27,030,000.00
取得投资收益收到的现金		6,644,700.00	
处置固定资产、无形资产和其他长期资产收回的现金净额			
处置子公司及其他营业单位收到的现金净额			
收到其他与投资活动有关的现金		2,011,391.18	34,717,000.00
投资活动现金流入小计		8,656,091.18	61,747,000.00
购建固定资产、无形资产和其他长期资产支付的现金			463,326.00
投资支付的现金		2,000,000.00	
取得子公司及其他营业单位支付的现金净额			13,080,000.00
支付其他与投资活动有关的现金			269,212,666.76
投资活动现金流出小计		2,000,000.00	282,755,992.76
投资活动产生的现金流量净额		6,656,091.18	-221,008,992.76
<b>三、筹资活动产生的现金流量：</b>			
吸收投资收到的现金			
取得借款收到的现金		80,000,000.00	70,000,000.00
收到其他与筹资活动有关的现金			
筹资活动现金流入小计		80,000,000.00	70,000,000.00





偿还债务支付的现金		70,000,000.00	129,940,000.00
分配股利、利润或偿付利息支付的现金		2,757,247.23	6,351,968.63
支付其他与筹资活动有关的现金			700,000.00
筹资活动现金流出小计		72,757,247.23	136,991,968.63
筹资活动产生的现金流量净额		7,242,752.77	-66,991,968.63
四、汇率变动对现金及现金等价物的影响			
五、现金及现金等价物净增加额		-365,491,884.08	-294,120,313.87
加：期初现金及现金等价物余额		456,370,458.22	532,764,088.84
六、期末现金及现金等价物余额		90,878,574.14	238,643,774.97

公司负责人：沈云锋

主管会计工作负责人：张兴涛

会计机构负责人：李洁



## 合并所有者权益变动表

2024 年 1—6 月

单位：元 币种：人民币

项目	2024 年半年度														少数股东权益	所有者权益合计
	归属于母公司所有者权益															
	实收资本（或股本）	其他权益工具			资本公积	减：库存股	其他综合收益	专项储备	盈余公积	一般风险准备	未分配利润	其他	小计			
	优先股	永续债	其他													
一、上年期末余额	581,376,960.00				1,251,757,951.51				41,092,499.14		-1,144,890,475.37		729,336,935.28	33,004,826.27	762,341,761.55	
加：会计政策变更																
前期差错更正																
其他																
二、本年期初余额	581,376,960.00				1,251,757,951.51				41,092,499.14		-1,144,890,475.37		729,336,935.28	33,004,826.27	762,341,761.55	
三、本期增减变动金额（减少以“－”号填列）											7,426,325.79		7,426,325.79	-2,243,871.51	5,182,454.28	
（一）综合收益总额											7,426,325.79		7,426,325.79	-2,243,871.51	5,182,454.28	
（二）所有者投入和减少资本																
1. 所有者投入的普通股																
2. 其他权益工具持有者投入资本																
3. 股份支付计入所有者权益的金额																
4. 其他																
（三）利润分配																
1. 提取盈余公积																
2. 提取一般风险准备																
3. 对所有者（或股东）的分配																
4. 其他																
（四）所有者权益内部结转																
1. 资本公积转增资本（或股本）																
2. 盈余公积转增资本（或股本）																
3. 盈余公积弥补亏损																
4. 设定受益计划变动额结转留存收益																
5. 其他综合收益结转留存收益																
6. 其他																
（五）专项储备																
1. 本期提取																
2. 本期使用																
（六）其他																
四、本期期末余额	581,376,960.00				1,251,757,951.51				41,092,499.14		-1,137,464,149.58		736,763,261.07	30,760,954.76	767,524,215.83	



项目	2023 年半年度														
	归属于母公司所有者权益												少数股东权益	所有者权益合计	
	实收资本(或股本)	其他权益工具			资本公积	减：库存股	其他综合收益	专项储备	盈余公积	一般风险准备	未分配利润	其他			小计
	优先股	永续债	其他												
一、上年期末余额	581,376,960.00				1,251,757,951.51				41,092,499.14		-1,086,411,623.59		787,815,787.06	-34,453,404.04	753,362,383.02
加：会计政策变更															
前期差错更正															
其他															
二、本年期初余额	581,376,960.00				1,251,757,951.51				41,092,499.14		-65,227,926.03		-65,227,926.03	65,227,926.03	753,362,383.02
三、本期增减变动金额（减少以“－”号填列）											11,129,987.33		11,129,987.33	2,731,718.20	13,861,705.53
（一）综合收益总额											11,129,987.33		11,129,987.33	-1,188,281.80	9,941,705.53
（二）所有者投入和减少资本														3,920,000.00	3,920,000.00
1. 所有者投入的普通股															
2. 其他权益工具持有者投入资本															
3. 股份支付计入所有者权益的金额															
4. 其他														3,920,000.00	3,920,000.00
（三）利润分配															
1. 提取盈余公积															
2. 提取一般风险准备															
3. 对所有者（或股东）的分配															
4. 其他															
（四）所有者权益内部结转															
1. 资本公积转增资本（或股本）															
2. 盈余公积转增资本（或股本）															
3. 盈余公积弥补亏损															
4. 设定受益计划变动额结转留存收益															
5. 其他综合收益结转留存收益															
6. 其他															
（五）专项储备															
1. 本期提取															
2. 本期使用															
（六）其他															
四、本期期末余额	581,376,960.00				1,251,757,951.51				41,092,499.14		-1,140,509,562.29		733,717,848.36	33,506,240.19	767,224,088.55

公司负责人：沈云锋

主管会计工作负责人：张兴涛

会计机构负责人：李洁



## 母公司所有者权益变动表

2024 年 1—6 月

单位：元 币种：人民币

项目	2024 年半年度										
	实收资本（或股本）	其他权益工具			资本公积	减：库存股	其他综合收益	专项储备	盈余公积	未分配利润	所有者权益合计
		优先股	永续债	其他							
一、上年期末余额	581,376,960.00				1,243,967,830.91				40,891,826.50	-544,284,672.12	1,321,951,945.29
加：会计政策变更											
前期差错更正											
其他											
二、本年期初余额	581,376,960.00				1,243,967,830.91				40,891,826.50	-544,284,672.12	1,321,951,945.29
三、本期增减变动金额（减少以“－”号填列）										1,210,292.81	1,210,292.81
（一）综合收益总额										1,210,292.81	1,210,292.81
（二）所有者投入和减少资本											
1. 所有者投入的普通股											
2. 其他权益工具持有者投入资本											
3. 股份支付计入所有者权益的金额											
4. 其他											
（三）利润分配											
1. 提取盈余公积											
2. 对所有者（或股东）的分配											
3. 其他											
（四）所有者权益内部结转											
1. 资本公积转增资本（或股本）											
2. 盈余公积转增资本（或股本）											
3. 盈余公积弥补亏损											
4. 设定受益计划变动额结转留存收益											
5. 其他综合收益结转留存收益											
6. 其他											
（五）专项储备											
1. 本期提取											
2. 本期使用											
（六）其他											
四、本期期末余额	581,376,960.00				1,243,967,830.91				40,891,826.50	-543,074,379.31	1,323,162,238.10



项目	2023 年半年度										
	实收资本（或股本）	其他权益工具			资本公积	减：库存股	其他综合收益	专项储备	盈余公积	未分配利润	所有者权益合计
		优先股	永续债	其他							
一、上年期末余额	581,376,960.00				1,243,967,830.91				40,891,826.50	-542,193,912.28	1,324,042,705.13
加：会计政策变更											
前期差错更正											
其他											
二、本年期初余额	581,376,960.00				1,243,967,830.91				40,891,826.50	-542,193,912.28	1,324,042,705.13
三、本期增减变动金额（减少以“－”号填列）										-26,282,896.65	-26,282,896.65
（一）综合收益总额										-26,282,896.65	-26,282,896.65
（二）所有者投入和减少资本											
1. 所有者投入的普通股											
2. 其他权益工具持有者投入资本											
3. 股份支付计入所有者权益的金额											
4. 其他											
（三）利润分配											
1. 提取盈余公积											
2. 对所有者（或股东）的分配											
3. 其他											
（四）所有者权益内部结转											
1. 资本公积转增资本（或股本）											
2. 盈余公积转增资本（或股本）											
3. 盈余公积弥补亏损											
4. 设定受益计划变动额结转留存收益											
5. 其他综合收益结转留存收益											
6. 其他											
（五）专项储备											
1. 本期提取											
2. 本期使用											
（六）其他											
四、本期期末余额	581,376,960.00				1,243,967,830.91				40,891,826.50	-568,476,808.93	1,297,759,808.48

公司负责人：沈云锋

主管会计工作负责人：张兴涛

会计机构负责人：李洁

### 三、公司基本情况

#### 1. 公司概况

√适用 □不适用

##### （一）公司历史沿革

新疆赛里木现代农业股份有限公司（以下简称“公司”）系根据新疆维吾尔自治区人民政府《关于同意设立新疆赛里木现代农业股份有限公司的批复》（新政函〔1999〕173号），由新疆艾比湖农工商联合企业总公司（现新疆艾比湖投资有限公司）作为主发起人，联合新疆生产建设兵团农五师农业生产资料公司（现新疆昊星长润农资有限公司）、博尔塔拉蒙古自治州国资经营有限责任公司（现博尔塔拉蒙古自治州国有资产投资经营有限责任公司）、新疆金融租赁有限公司（现长城国兴金融租赁有限公司）、新疆兵团农五师农机公司等四家单位共同发起，以发起方式于1999年12月22日设立，在新疆维吾尔自治区工商行政管理局注册登记，取得营业执照，统一社会信用代码为9165000071890181XA，股本总额为人民币10,000.00万元。

在取得中国证券监督管理委员会《关于核准新疆赛里木现代农业股份有限公司公开发行股票的通知》（证监发行字〔2003〕134号）后，公司于2003年12月19日公开发行人民币普通股5,000.00万股并上市，股本总额变更为人民币15,000.00万元。

经2003年年度股东大会决议，公司实施资本公积转增股本方案，股本总额增至人民币18,000.00万元。

经2007年第四次临时股东大会决议，公司实施配股方案，即以2006年12月31日总股本18,000万股为基数，每10股配3股，在取得中国证券监督管理委员会《关于核准新疆赛里木现代农业股份有限公司配股的通知》（证监许可〔2008〕232号）后，公司于2008年3月以配股发行方式发行人民币普通股52,852,672股，配股后股本总额增加至人民币232,852,672.00元。

经2010年年度股东大会决议，公司实施资本公积转增股本方案，股本总额增至人民币302,708,474.00元。

在取得中国证券监督管理委员会《关于核准新疆赛里木现代农业股份有限公司非公开发行股票批复》（证监许可〔2014〕1221号文）后，公司于2014年12月19日以非公开形式发行人民币普通股59,540,229.00股，股本总额增至362,248,703.00元。

经公司2015年年度股东大会决议，实施资本公积转增股本方案，股本总额增至人民币470,923,313.00元。

2021年7月14日，公司取得中国证券监督管理委员会《关于核准新疆赛里木现代农业股份有限公司非公开发行股票的批复》（证监许可〔2021〕2354号），公司于2022年1月以非公开形式发行人民币普通股110,453,647股，股本总额增至581,376,960.00元。发行完成后，新疆艾比湖投资有限公司仍持有公司19,860.30万股，持股比例为34.16%，仍为公司控股股东。

2023年7月8日，中新建物流集团有限责任公司（以下简称“中新建物流”）与新疆艾比湖投资有限公司签署《增资协议》和《股权转让协议》，中新建物流以自身股权为对价收购新疆艾比湖投资有限公司持有的公司29.16%股份，即新疆艾比湖投资有限公司以其持有的公司169,534,111股股份作为出资资产对中新建物流增资。2023年9月4日股权转让过户登记完成后，中新建物流持有公司169,534,111股，持股比例为29.16%，成为公司控股股东，新疆生产建设兵团国有资产监督管理委员会成为公司实际控制人。新疆艾比湖投资有限公司持股数量降为29,068,848股，持

股比例为 5%，不再为公司控股股东，新疆生产建设兵团第五师国有资产监督管理委员会不再为公司实际控制人。

截止报告期末，公司控股股东为中新建物流，持股比例为 29.16%；新疆中新建胡杨产业投资基金合伙企业（有限合伙）为第二大股东，持股比例为 7.83%；金石期货有限公司为第三大股东，持股比例为 6.79%；新疆艾比湖投资有限公司为第四大股东，持股比为 5%；夏重阳为公司第五大股东，持股比例为 2.10%。

## （二）公司注册地址、法定代表人、注册资本金

公司注册地：新疆双河市荆楚工业园区迎宾路 17 号

公司（总部）办公地址：新疆双河市经济技术开发区长安路 1 号新赛科技产业园新赛股份

公司法定代表人：沈云锋

注册资本：人民币伍亿捌仟壹佰叁拾柒万陆仟玖佰陆拾元整（RMB：581,376,960.00）

## （三）公司业务性质和主要经营活动

公司所处行业：农业

公司业务范围（公司及所属子公司）：主营业务包括：棉花初加工业务、棉纱加工业务、棉籽深加工业务、矿产加工业务、仓储物流业务以及贸易业务。具体包括：籽棉收购、加工及销售；普纱、精纱加工及销售；脱酚棉籽蛋白、脱酚棉籽油及副产品加工及销售；氧化钙、脱硫剂加工及销售；煤炭、农产品仓储及运输服务；农业高新技术产品的研究及开发。公司主要产品及服务包括：皮棉、棉纱、脱酚棉籽蛋白、脱酚棉籽油、氧化钙、脱硫剂、煤炭仓储及铁路运输服务、农产品仓储及运输服务等。公司对外投资业务包括棉业、新能源（风电）、玻璃和贸易等。

## （四）其他重要信息

截止报告期末，公司控股股东为中新建物流集团有限责任公司，实际控制人为新疆生产建设兵团国有资产监督管理委员会。

截止报告期末，公司有全资、控股、参股企业 33 家，其中：全资子公司 18 家、控股子公司 8 家、孙公司 2 家、参股公司 5 家，拥有 2 家自治区级企业技术中心、1 家科学研究所（分公司），1 个博士后科研工作站，1 个研发中心。

公司证券简称：新赛股份；公司证券代码：600540。

## （五）财务报告的批准报出时间

公司 2024 年半年度财务报告于 2024 年 8 月 29 日经公司董事会批准报出。

## 四、财务报表的编制基础

### 1. 编制基础

本公司财务报表以持续经营为编制基础。

### 2. 持续经营

适用 不适用

本公司不存在导致对报告期末起 12 个月内的持续经营能力产生重大疑虑的事项或情况。

## 五、重要会计政策及会计估计

具体会计政策和会计估计提示：

适用 不适用

本公司会计核算采用权责发生制原则和借贷记账法核算。

会计计量属性主要包括历史成本、重置成本、可变现净值、现值、公允价值，本公司对会计要素进行计量时一般采用历史成本，在保证所确定的会计要素金额能够取得并可靠计量时，根据各项具体会计准则的规定，采用重置成本、可变现净值、现值、公允价值计量。

1.历史成本，是指资产按照购入时支付的现金或者现金等价物的金额，或者按照购入资产时所付出的对价的公允价值计量。负债按照因承担现时义务而实际收到的款项或者资产的金额，或者承担现时义务的合同金额、或者按照日常活动中为偿还负债预期需要支付的现金或者现金等价物的金额计量。

2.重置成本，是指资产按照现在购买相同或者相似资产所需支付的现金或者现金等价物的金额计量。负债按照现在偿付该项债务所需支付的现金或者现金等价物的金额计量。

3.可变现净值，是指资产按照其正常对外销售所能收到现金或者现金等价物的金额扣减该资产至完工时估计将要发生的成本、估计的销售费用以及相关税费后的金额计量。

4.现值，是指资产按照预计从其持续使用和最终处置中所产生的未来净现金流量的折现金额计量。负债按照预计期限内需要偿还的未来净现金流出量的折现金额计量。

5.公允价值，是指市场参与者在计量日发生的有序交易中，出售一项资产所能收到或者转移一项负债所需支付的价格。

### 1. 遵循企业会计准则的声明

本公司所编制的财务报表符合企业会计准则的要求，真实、完整地反映了公司的财务状况、经营成果、股东权益变动和现金流量等有关信息。

### 2. 会计期间

本公司会计年度自公历 1 月 1 日起至 12 月 31 日止。

### 3. 营业周期

适用 不适用

公司经营业务的营业周期较短，以 12 个月作为资产和负债的流动性划分标准。

### 4. 记账本位币

本公司的记账本位币为人民币。

### 5. 重要性标准确定方法和选择依据

适用 不适用

项目	重要性标准
重要的单项计提坏账准备的应收账款	公司将单项应收账款金额超过 100 万元人民币的应收账款认定为重要应收账款。
重要的单项计提坏账准备的其他应收款	公司将单项其他应收款金额超过 100 万元人民币的其他应收款认定为重要其他应收款。
重要的账龄超过 1 年的应收股利	公司将单项应收股利金额超过 100 万元人民币的应收股利认定为重要应收股利。
重要的账龄超过 1 年的预付款项	公司将单项预付款项金额超过 100 万元人民币的预付款项认定为重要预付款项。



重要的在建工程项目	公司将单项在建工程金额超过 100 万元人民币的在建工程认定为重要在建工程。
重要的账龄超过 1 年的应付账款	公司将单项应付账款金额超过 100 万元人民币的应付账款认定为重要应付账款。
重要的账龄超过 1 年的其他应付款	公司将单项其他应付款金额超过 100 万元人民币的其他应付款认定为重要其他应付款。
重要的账龄超过 1 年或逾期的预收款项	公司将单项预收款项金额超过 100 万元人民币的预收款项认定为重要预收款项。
重要的账龄超过 1 年的合同负债	公司将单项合同负债金额超过 100 万元人民币的合同负债认定为重要合同负债。
重要的预计负债	公司将单项预计负债金额超过 100 万元人民币的预计负债认定为重要预计负债。
重要的子公司、非全资子公司	公司将资产总额的 15% 的子公司确定为重要子公司、重要非全资子公司。
重要的联营企业	公司将对被投资单位长期股权投资余额或权益法核算的长期股权投资收益金额超过资产总额 1% 的确定为重要的联营企业。
重要的承诺事项	公司将单项承诺事项金额超过资产总额 1% 的承诺事项认定为重要承诺事项。
重要的或有事项	公司将单项或有事项金额超过资产总额 1% 的或有事项认定为重要或有事项。
重要的资产负债表日后事项	公司将单项资产负债表日后事项金额超过资产总额 1% 的资产负债表日后事项认定为重要资产负债表日后事项。

## 6. 同一控制下和非同一控制下企业合并的会计处理方法

√适用 □不适用

### 1. 同一控制下企业合并的会计处理方法

公司在企业合并中取得的资产和负债，按照合并日被合并方在最终控制方合并财务报表中的账面价值计量。公司按照被合并方所有者权益在最终控制方合并财务报表中的账面价值份额与支付的合并对价账面价值或发行股份面值总额的差额，调整资本公积；资本公积不足冲减的，调整留存收益。

### 2. 非同一控制下企业合并的会计处理方法

公司在购买日对合并成本大于合并中取得的被购买方可辨认净资产公允价值份额的差额，确认为商誉；如果合并成本小于合并中取得的被购买方可辨认净资产公允价值份额，首先对取得的被购买方各项可辨认资产、负债及或有负债的公允价值以及合并成本的计量进行复核，经复核后合并成本仍小于合并中取得的被购买方可辨认净资产公允价值份额的，其差额计入当期损益。

## 7. 控制的判断标准和合并财务报表的编制方法

√适用 □不适用

### 1. 控制的判断

拥有对被投资方的权力，通过参与被投资方的相关活动而享有可变回报，并且有能力运用对被投资方的权力影响其可变回报金额的，认定为控制。

### 2. 合并财务报表的编制方法

母公司将其控制的所有子公司纳入合并财务报表的合并范围。合并财务报表以母公司及其子公司的财务报表为基础，根据其他有关资料，由母公司按照《企业会计准则第 33 号——合并财务报表》编制。

## 8. 合营安排分类及共同经营会计处理方法

适用 不适用

1.合营安排分为共同经营和合营企业。

2.当公司为共同经营的合营方时，确认与共同经营中利益份额相关的下列项目：

(1)确认单独所持有的资产，以及按持有份额确认共同持有的资产；

(2)确认单独所承担的负债，以及按持有份额确认共同承担的负债；

(3)确认出售公司享有的共同经营产出份额所产生的收入；

(4)按公司持有份额确认共同经营因出售资产所产生的收入；

(5)确认单独所发生的费用，以及按公司持有份额确认共同经营发生的费用。

## 9. 现金及现金等价物的确定标准

现金等价物是指企业持有的期限短（一般指从购买日起三个月内到期）、流动性强、易于转换为已知金额现金、价值变动风险很小的投资。

## 10. 外币业务和外币报表折算

适用 不适用

## 11. 金融工具

适用 不适用

### 1.金融资产和金融负债的分类

金融资产在初始确认时划分为以下三类：(1)以摊余成本计量的金融资产；(2)以公允价值计量且其变动计入其他综合收益的金融资产；(3)以公允价值计量且其变动计入当期损益的金融资产。

金融负债在初始确认时划分为以下四类：(1)以公允价值计量且其变动计入当期损益的金融负债；(2)金融资产转移不符合终止确认条件或继续涉入被转移金融资产所形成的金融负债；(3)不属于上述(1)或(2)的财务担保合同，以及不属于上述(1)并以低于市场利率贷款的贷款承诺；(4)以摊余成本计量的金融负债。

### 2.金融资产和金融负债的确认依据、计量方法和终止确认条件

#### (1)金融资产和金融负债的确认依据和初始计量方法

公司成为金融工具合同的一方时，确认一项金融资产或金融负债。初始确认金融资产或金融负债时，按照公允价值计量；对于以公允价值计量且其变动计入当期损益的金融资产和金融负债，相关交易费用直接计入当期损益；对于其他类别的金融资产或金融负债，相关交易费用计入初始确认金额。但是，公司初始确认的应收账款未包含重大融资成分或公司不考虑未超过一年的合同中的融资成分的，按照《企业会计准则第 14 号——收入》所定义的交易价格进行初始计量。

#### (2)金融资产的后续计量方法

##### 1)以摊余成本计量的金融资产

采用实际利率法，按照摊余成本进行后续计量。以摊余成本计量且不属于任何套期关系的一部分的金融资产所产生的利得或损失，在终止确认、重分类、按照实际利率法摊销或确认减值时，计入当期损益。

2)以公允价值计量且其变动计入其他综合收益的债务工具投资

采用公允价值进行后续计量。采用实际利率法计算的利息、减值损失或利得及汇兑损益计入当期损益，其他利得或损失计入其他综合收益。终止确认时，将之前计入其他综合收益的累计利得或损失从其他综合收益中转出，计入当期损益。

3)以公允价值计量且其变动计入其他综合收益的权益工具投资

采用公允价值进行后续计量。获得的股利（属于投资成本收回部分的除外）计入当期损益，其他利得或损失计入其他综合收益。终止确认时，将之前计入其他综合收益的累计利得或损失从其他综合收益中转出，计入留存收益。

4)以公允价值计量且其变动计入当期损益的金融资产

采用公允价值进行后续计量，产生的利得或损失（包括利息和股利收入）计入当期损益，除非该金融资产属于套期关系的一部分。

(3)金融负债的后续计量方法

1)以公允价值计量且其变动计入当期损益的金融负债

此类金融负债包括交易性金融负债（含属于金融负债的衍生工具）和指定为以公允价值计量且其变动计入当期损益的金融负债。对于此类金融负债以公允价值进行后续计量。因公司自身信用风险变动引起的指定为以公允价值计量且其变动计入当期损益的金融负债的公允价值变动金额计入其他综合收益，除非该处理会造成或扩大损益中的会计错配。此类金融负债产生的其他利得或损失（包括利息费用、除因公司自身信用风险变动引起的公允价值变动）计入当期损益，除非该金融负债属于套期关系的一部分。终止确认时，将之前计入其他综合收益的累计利得或损失从其他综合收益中转出，计入留存收益。

2)金融资产转移不符合终止确认条件或继续涉入被转移金融资产所形成的金融负债

按照《企业会计准则第 23 号——金融资产转移》相关规定进行计量。

3)不属于上述 1)或 2)的财务担保合同，以及不属于上述 1)并以低于市场利率贷款的贷款承诺在初始确认后按照下列两项金额之中的较高者进行后续计量：①按照金融工具的减值规定确定的损失准备金额；②初始确认金额扣除按照《企业会计准则第 14 号——收入》相关规定所确定的累计摊销额后的余额。

4)以摊余成本计量的金融负债采用实际利率法以摊余成本计量。以摊余成本计量且不属于任何套期关系的一部分的金融负债所产生的利得或损失，在终止确认、按照实际利率法摊销时计入当期损益。

(4)金融资产和金融负债的终止确认

1)当满足下列条件之一时，终止确认金融资产：

①收取金融资产现金流量的合同权利已终止；

②金融资产已转移，且该转移满足《企业会计准则第 23 号——金融资产转移》关于金融资产终止确认的规定。

2)当金融负债（或其一部分）的现时义务已经解除时，相应终止确认该金融负债（或该部分金融负债）。

### 3.金融资产转移的确认依据和计量方法

公司转移了金融资产所有权上几乎所有的风险和报酬的，终止确认该金融资产，并将转移中产生或保留的权利和义务单独确认为资产或负债；保留了金融资产所有权上几乎所有的风险和报酬的，继续确认所转移的金融资产。公司既没有转移也没有保留金融资产所有权上几乎所有的风险和报酬的，分别下列情况处理：(1)未保留对该金融资产控制的，终止确认该金融资产，并将转移中产生或保留的权利和义务单独确认为资产或负债；(2)保留了对该金融资产控制的，按照继续涉入所转移金融资产的程度确认有关金融资产，并相应确认有关负债。

金融资产整体转移满足终止确认条件的，将下列两项金额的差额计入当期损益：(1)所转移金融资产在终止确认日的账面价值；(2)因转移金融资产而收到的对价，与原直接计入其他综合收益的公允价值变动累计额中对应终止确认部分的金额（涉及转移的金融资产为以公允价值计量且其变动计入其他综合收益的债务工具投资）之和。转移了金融资产的一部分，且该被转移部分整体满足终止确认条件的，将转移前金融资产整体的账面价值，在终止确认部分和继续确认部分之间，按照转移日各自的相对公允价值进行分摊，并将下列两项金额的差额计入当期损益：(1)终止确认部分的账面价值；(2)终止确认部分的对价，与原直接计入其他综合收益的公允价值变动累计额中对应终止确认部分的金额（涉及转移的金融资产为以公允价值计量且其变动计入其他综合收益的债务工具投资）之和。

### 4.金融资产和金融负债的公允价值确定方法

公司采用在当前情况下适用并且有足够可利用数据和其他信息支持的估值技术确定相关金融资产和金融负债的公允价值。公司将估值技术使用的输入值分以下层级，并依次使用：

(1)第一层次输入值是在计量日能够取得的相同资产或负债在活跃市场上未经调整的报价；(2)第二层次输入值是除第一层次输入值外相关资产或负债直接或间接可观察的输入值，包括：活跃市场中类似资产或负债的报价；非活跃市场中相同或类似资产或负债的报价；除报价以外的其他可观察输入值，如在正常报价间隔期间可观察的利率和收益率曲线等；市场验证的输入值等；

(3)第三层次输入值是相关资产或负债的不可观察输入值，包括不能直接观察或无法由可观察市场数据验证的利率、股票波动率、企业合并中承担的弃置义务的未来现金流量、使用自身数据作出的财务预测等。

### 5.金融工具减值

公司以预期信用损失为基础，对以摊余成本计量的金融资产、以公允价值计量且其变动计入其他综合收益的债务工具投资、合同资产、租赁应收款、分类为以公允价值计量且其变动计入当期损益的金融负债以外的贷款承诺、不属于以公允价值计量且其变动计入当期损益的金融负债或不属于金融资产转移不符合终止确认条件或继续涉入被转移金融资产所形成的金融负债的财务担保合同进行减值处理并确认损失准备。

预期信用损失，是指以发生违约的风险为权重的金融工具信用损失的加权平均值。信用损失，是指公司按照原实际利率折现的、根据合同应收的所有合同现金流量与预期收取的所有现金流量之间的差额，即全部现金短缺的现值。其中，对于公司购买或源生的已发生信用减值的金融资产，按照该金融资产经信用调整的实际利率折现。

对于购买或源生的已发生信用减值的金融资产，公司在资产负债表日仅将自初始确认后整个存续期内预期信用损失的累计变动确认为损失准备。

对于由《企业会计准则第 14 号——收入》规范的交易形成的应收款项及合同资产，公司运用简化计量方法，按照相当于整个存续期内的预期信用损失金额计量损失准备。除上述计量方法以外的金融资产，公司在每个资产负债表日评估其信用风险自初始确认后是否已经显著增加。如果信用风险自初始确认后已显著增加，公司按照整个存续期内预期信用损失的金额计量损失准备；如果信用风险自初始确认后未显著增加，公司按照该金融工具未来 12 个月内预期信用损失的金额计量损失准备。

公司利用可获得的合理且有依据的信息，包括前瞻性信息，通过比较金融工具在资产负债表日发生违约的风险与在初始确认日发生违约的风险，以确定金融工具的信用风险自初始确认后是否已显著增加。于资产负债表日，若公司判断金融工具只具有较低的信用风险，则假定该金融工具的信用风险自初始确认后并未显著增加。

公司以单项金融工具或金融工具组合为基础评估预期信用风险和计量预期信用损失。当以金融工具组合为基础时，公司以共同风险特征为依据，将金融工具划分为不同组合。

公司在每个资产负债表日重新计量预期信用损失，由此形成的损失准备的增加或转回金额，作为减值损失或利得计入当期损益。对于以摊余成本计量的金融资产，损失准备抵减该金融资产在资产负债表中列示的账面价值；对于以公允价值计量且其变动计入其他综合收益的债权投资，公司在其他综合收益中确认其损失准备，不抵减该金融资产的账面价值。

#### 应收款项和合同资产预期信用损失的确认标准和计提方法

##### (1) 按信用风险特征组合计提预期信用损失的应收款项和合同资产

组合类别	确定组合的依据	计量预期信用损失的方法
应收银行承兑汇票	票据类型	参考历史信用损失经验，结合当前状况以及对未来经济状况的预测，通过违约风险敞口和整个存续期预期信用损失率，计算预期信用损失
应收商业承兑汇票		
应收账款——账龄组合	账龄	参考历史信用损失经验，结合当前状况以及对未来经济状况的预测，编制应收账款账龄与预期信用损失率对照表，计算预期信用损失
应收账款——合并范围内关联往来组合	款项性质	参考历史信用损失经验，结合当前状况以及对未来经济状况的预测，通过违约风险敞口和未来 12 个月内或整个存续期预期信用损失率
其他应收款——账龄组合	账龄	参考历史信用损失经验，结合当前状况以及对未来经济状况的预测，编制其他应收款账龄与预期信用损失率对照表，计算预期信用损失
其他应收款——合并范围内关联往来组合	款项性质	参考历史信用损失经验，结合当前状况以及对未来经济状况的预测，通过违约风险敞口和未来 12 个月内或整个存续期预期信用损失率

组合类别	确定组合的依据	计量预期信用损失的方法
其他应收款——应收股利	款项性质	参考历史信用损失经验，结合当前状况以及对未来经济状况的预测，通过违约风险敞口和整个存续期预期信用损失率，该组合预期信用损失率为 0%

(2) 账龄组合的账龄与预期信用损失率对照表

账 龄	应收账款 预期信用损失率 (%)	其他应收款 预期信用损失率 (%)
1 年以内 (含, 下同)	5.16	2.05
1-2 年	10.07	12.43
2-3 年	22.09	22.05
3-4 年	38.62	33.13
4-5 年	79.81	56.25
5 年以上	100.00	100.00

应收账款及其他应收款的账龄自款项实际发生的月份起算。

(3) 按单项计提预期信用损失的应收款项和合同资产的认定标准对信用风险与组合信用风险显著不同的应收款项和合同资产，公司按单项计提预期信用损失。

6. 金融资产和金融负债的抵销

金融资产和金融负债在资产负债表内分别列示，不相互抵销。但同时满足下列条件的，公司以相互抵销后的净额在资产负债表内列示：(1) 公司具有抵销已确认金额的法定权利，且该种法定权利是当前可执行的；(2) 公司计划以净额结算，或同时变现该金融资产和清偿该金融负债。

不满足终止确认条件的金融资产转移，公司不对已转移的金融资产和相关负债进行抵销。

12. 应收票据

适用  不适用

按照信用风险特征组合计提坏账准备的组合类别及确定依据

适用  不适用

可详见本节“五、重要会计政策和会计估计——11.金融工具”金融资产减值部分的相关描述。

基于账龄确认信用风险特征组合的账龄计算方法

适用  不适用

按照单项计提坏账准备的单项计提判断标准

适用  不适用

13. 应收账款

适用  不适用

按照信用风险特征组合计提坏账准备的组合类别及确定依据

适用  不适用

可详见本节“五、重要会计政策和会计估计——11.金融工具”金融资产减值部分的相关描述。

**基于账龄确认信用风险特征组合的账龄计算方法**适用 不适用**按照单项计提坏账准备的认定单项计提判断标准**适用 不适用**14. 应收款项融资**适用 不适用**按照信用风险特征组合计提坏账准备的组合类别及确定依据**适用 不适用

可详见本节“五、重要会计政策和会计估计——11.金融工具”金融资产减值部分的相关描述。

**基于账龄确认信用风险特征组合的账龄计算方法**适用 不适用**按照单项计提坏账准备的单项计提判断标准**适用 不适用**15. 其他应收款**适用 不适用**按照信用风险特征组合计提坏账准备的组合类别及确定依据**适用 不适用

可详见本节“五、重要会计政策和会计估计——11.金融工具”金融资产减值部分的相关描述。

**基于账龄确认信用风险特征组合的账龄计算方法**适用 不适用**按照单项计提坏账准备的单项计提判断标准**适用 不适用**16. 存货**适用 不适用**存货类别、发出计价方法、盘存制度、低值易耗品和包装物的摊销方法**适用 不适用**1. 存货的分类**

存货包括在日常活动中持有以备出售的产成品或商品、处在生产过程中的在产品、在生产过程或提供劳务过程中耗用的材料和物料等。

**2. 发出存货的计价方法**

发出存货采用月末一次加权平均法。

**3. 存货的盘存制度**

存货的盘存制度为永续盘存制。

**4. 低值易耗品和包装物的摊销方法****(1) 低值易耗品**

按照一次转销法进行摊销。

**(2) 包装物**

按照一次转销法进行摊销。

**存货跌价准备的确认标准和计提方法**适用 不适用

资产负债表日，存货采用成本与可变现净值孰低计量，按照成本高于可变现净值的差额计提存货跌价准备。直接用于出售的存货，在正常生产经营过程中以该存货的估计售价减去估计的销售费用和相关税费后的金额确定其可变现净值；需要经过加工的存货，在正常生产经营过程中以所生产的产成品的估计售价减去至完工时估计将要发生的成本、估计的销售费用和相关税费后的金额确定其可变现净值；资产负债表日，同一项存货中一部分有合同价格约定、其他部分不存在合同价格的，分别确定其可变现净值，并与其对应的成本进行比较，分别确定存货跌价准备的计提或转回的金额。

**按照组合计提存货跌价准备的组合类别及确定依据、不同类别存货可变现净值的确定依据**适用 不适用**基于库龄确认存货可变现净值的各库龄组合可变现净值的计算方法和确定依据**适用 不适用**17. 合同资产**适用 不适用**合同资产的确认方法及标准**适用 不适用

公司根据履行履约义务与客户付款之间的关系在资产负债表中列示合同资产或合同负债。公司将同一合同下的合同资产和合同负债相互抵销后以净额列示。

公司将拥有的、无条件(即，仅取决于时间流逝)向客户收取对价的权利作为应收款项列示，将已向客户转让商品而有权收取对价的权利(该权利取决于时间流逝之外的其他因素)作为合同资产列示。

**按照信用风险特征组合计提坏账准备的组合类别及确定依据**适用 不适用**基于账龄确认信用风险特征组合的账龄计算方法**适用 不适用**按照单项计提坏账准备的认定单项计提判断标准**适用 不适用**18. 持有待售的非流动资产或处置组**适用 不适用**划分为持有待售的非流动资产或处置组的确认标准和会计处理方法**适用 不适用**终止经营的认定标准和列报方法**适用 不适用**19. 长期股权投资**适用 不适用**1. 共同控制、重大影响的判断**



按照相关约定对某项安排存在共有的控制，并且该安排的相关活动必须经过分享控制权的参与方一致同意后才能决策，认定为共同控制。对被投资单位的财务和经营政策有参与决策的权力，但并不能够控制或者与其他方一起共同控制这些政策的制定，认定为重大影响。

## 2. 投资成本的确定

(1) 同一控制下的企业合并形成的，合并方以支付现金、转让非现金资产、承担债务或发行权益性证券作为合并对价的，在合并日按照取得被合并方所有者权益在最终控制方合并财务报表中的账面价值的份额作为其初始投资成本。长期股权投资初始投资成本与支付的合并对价的账面价值或发行股份的面值总额之间的差额调整资本公积；资本公积不足冲减的，调整留存收益。

公司通过多次交易分步实现同一控制下企业合并形成的长期股权投资，判断是否属于“一揽子交易”。属于“一揽子交易”的，把各项交易作为一项取得控制权的交易进行会计处理。不属于“一揽子交易”的，在合并日，根据合并后应享有被合并方净资产在最终控制方合并财务报表中的账面价值的份额确定初始投资成本。合并日长期股权投资的初始投资成本，与达到合并前的长期股权投资账面价值加上合并日进一步取得股份新支付对价的账面价值之和的差额，调整资本公积；资本公积不足冲减的，调整留存收益。

(2) 非同一控制下的企业合并形成的，在购买日按照支付的合并对价的公允价值作为其初始投资成本。

公司通过多次交易分步实现非同一控制下企业合并形成的长期股权投资，区分个别财务报表和合并财务报表进行相关会计处理：

1) 在个别财务报表中，按照原持有的股权投资的账面价值加上新增投资成本之和，作为改按成本法核算的初始投资成本。

2) 在合并财务报表中，判断是否属于“一揽子交易”。属于“一揽子交易”的，把各项交易作为一项取得控制权的交易进行会计处理。不属于“一揽子交易”的，对于购买日之前持有的被购买方的股权，按照该股权在购买日的公允价值进行重新计量，公允价值与其账面价值的差额计入当期投资收益；购买日之前持有的被购买方的股权涉及权益法核算下的其他综合收益等的，与其相关的其他综合收益等转为购买日所属当期收益。但由于被投资方重新计量设定受益计划净负债或净资产变动而产生的其他综合收益除外。

(3) 除企业合并形成以外的：以支付现金取得的，按照实际支付的购买价款作为其初始投资成本；以发行权益性证券取得的，按照发行权益性证券的公允价值作为其初始投资成本；以债务重组方式取得的，按《企业会计准则第 12 号——债务重组》确定其初始投资成本；以非货币性资产交换取得的，按《企业会计准则第 7 号——非货币性资产交换》确定其初始投资成本。

## 3. 后续计量及损益确认方法

对被投资单位实施控制的长期股权投资采用成本法核算；对联营企业和合营企业的长期股权投资，采用权益法核算。

## 4. 通过多次交易分步处置对子公司投资至丧失控制权的处理方法

### (1) 是否属于“一揽子交易”的判断原则

通过多次交易分步处置对子公司股权投资直至丧失控制权的，公司结合分步交易的各个步骤的交易协议条款、分别取得的处置对价、出售股权的对象、处置方式、处置时点等信息来判断分

步交易是否属于“一揽子交易”。各项交易的条款、条件以及经济影响符合以下一种或多种情况，通常表明多次交易事项属于“一揽子交易”：

- 1) 这些交易是同时或者在考虑了彼此影响的情况下订立的；
- 2) 这些交易整体才能达成一项完整的商业结果；
- 3) 一项交易的发生取决于其他至少一项交易的发生；
- 4) 一项交易单独看是不经济的，但是和其他交易一并考虑时是经济的。

(2) 不属于“一揽子交易”的会计处理

1) 个别财务报表

对处置的股权，其账面价值与实际取得价款之间的差额，计入当期损益。对于剩余股权，对被投资单位仍具有重大影响或者与其他方一起实施共同控制的，转为权益法核算；不能再对被投资单位实施控制、共同控制或重大影响的，按照《企业会计准则第 22 号——金融工具确认和计量》的相关规定进行核算。

2) 合并财务报表

在丧失控制权之前，处置价款与处置长期股权投资相对应享有子公司自购买日或合并日开始持续计算的净资产份额之间的差额，调整资本公积（资本溢价），资本溢价不足冲减的，冲减留存收益。

丧失对原子公司控制权时，对于剩余股权，按照其在丧失控制权日的公允价值进行重新计量。处置股权取得的对价与剩余股权公允价值之和，减去按原持股比例计算应享有原有子公司自购买日或合并日开始持续计算的净资产的份额之间的差额，计入丧失控制权当期的投资收益，同时冲减商誉。与原有子公司股权投资相关的其他综合收益等，应当在丧失控制权时转为当期投资收益。

(3) 属于“一揽子交易”的会计处理

1) 个别财务报表

将各项交易作为一项处置子公司并丧失控制权的交易进行会计处理。但是，在丧失控制权之前每一次处置价款与处置投资对应的长期股权投资账面价值之间的差额，在个别财务报表中确认为其他综合收益，在丧失控制权时一并转入丧失控制权当期的损益。

2) 合并财务报表

将各项交易作为一项处置子公司并丧失控制权的交易进行会计处理。但是，在丧失控制权之前每一次处置价款与处置投资对应的享有该子公司净资产份额的差额，在合并财务报表中确认为其他综合收益，在丧失控制权时一并转入丧失控制权当期的损益。

## 20. 投资性房地产

### (1). 如果采用成本计量模式的

#### 折旧或摊销方法

1. 投资性房地产包括已出租的土地使用权、持有并准备增值后转让的土地使用权和已出租的建筑物。

2. 投资性房地产按照成本进行初始计量，采用成本模式进行后续计量，并采用与固定资产和无形资产相同的方法计提折旧或进行摊销。

## 21. 固定资产

### (1). 确认条件

√适用 □不适用

固定资产是指为生产商品、提供劳务、出租或经营管理而持有的，使用年限超过一个会计年度的有形资产。固定资产在同时满足经济利益很可能流入、成本能够可靠计量时予以确认。

### (2). 折旧方法

√适用 □不适用

类别	折旧方法	折旧年限（年）	残值率	年折旧率
房屋及建筑物	年限平均法	9-30	5	3.20-10.60
机器设备	年限平均法	10-15	5	6.30-9.50
运输工具	年限平均法	5-10	5	9.50-20.00
电子及其他设备	年限平均法	5-10	5	9.50-20.00

## 22. 在建工程

√适用 □不适用

1. 在建工程同时满足经济利益很可能流入、成本能够可靠计量则予以确认。在建工程按建造该项资产达到预定可使用状态前所发生的实际成本计量。

2. 在建工程达到预定可使用状态时，按工程实际成本转入固定资产。已达到预定可使用状态但尚未办理竣工决算的，先按估计价值转入固定资产，待办理竣工决算后再按实际成本调整原暂估价值，但不再调整原已计提的折旧。

类别	在建工程结转为固定资产的标准和时点
房屋及建筑物	建造完成达到预定可使用状态
机器设备	安装调试后达到设计要求或合同规定的标准
电子及其他设备	安装调试后达到设计要求或合同规定的标准

## 23. 借款费用

√适用 □不适用

### 1. 借款费用资本化的确认原则

公司发生的借款费用，可直接归属于符合资本化条件的资产的购建或者生产的，予以资本化，计入相关资产成本；其他借款费用，在发生时确认为费用，计入当期损益。

### 2. 借款费用资本化期间

(1) 当借款费用同时满足下列条件时，开始资本化：1) 资产支出已经发生；2) 借款费用已经发生；3) 为使资产达到预定可使用或可销售状态所必要的购建或者生产活动已经开始。

(2) 若符合资本化条件的资产在购建或者生产过程中发生非正常中断，并且中断时间连续超过3个月，暂停借款费用的资本化；中断期间发生的借款费用确认为当期费用，直至资产的购建或者生产活动重新开始。

(3) 当所购建或者生产符合资本化条件的资产达到预定可使用或可销售状态时，借款费用停止资本化。

### 3. 借款费用资本化率以及资本化金额

为购建或者生产符合资本化条件的资产而借入专门借款的，以专门借款当期实际发生的利息费用（包括按照实际利率法确定的折价或溢价的摊销），减去将尚未动用的借款资金存入银行取得的利息收入或进行暂时性投资取得的投资收益后的金额，确定应予资本化的利息金额；为购建或者生产符合资本化条件的资产占用了一般借款的，根据累计资产支出超过专门借款的资产支出加权平均数乘以占用一般借款的资本化率，计算确定一般借款应予资本化的利息金额。

## 24. 生物资产

适用 不适用

## 25. 油气资产

适用 不适用

## 26. 无形资产

### (1). 使用寿命及其确定依据、估计情况、摊销方法或复核程序

适用 不适用

1. 无形资产包括土地使用权、软件、商标权、采矿权、专利权及其他专有技术等，按成本进行初始计量。

2. 使用寿命有限的无形资产，在使用寿命内按照与该项无形资产有关的经济利益的预期实现方式系统地摊销，无法可靠确定预期实现方式的，采用直线法摊销。具体如下：

项 目	使用寿命及其确定依据	摊销方法
土地使用权	20-50 年	直线法
软件	5 年	直线法
商标权	10 年	直线法
专利权	5-10 年	直线法
其他专有技术	5-10 年	直线法
采矿权		产量法

### (2). 研发支出的归集范围及相关会计处理方法

适用 不适用

#### (1) 人员人工费用

人员人工费用包括公司研发人员的工资薪金、基本养老保险费、基本医疗保险费、失业保险费、工伤保险费、生育保险费和住房公积金，以及外聘研发人员的劳务费用。

研发人员同时服务于多个研究开发项目的，人工费用的确认依据公司管理部门提供的各研究开发项目研发人员的工时记录，在不同研究开发项目间接比例分配。

直接从事研发活动的人员、外聘研发人员同时从事非研发活动的，公司根据研发人员在不同岗位的工时记录，将其实际发生的人员人工费用，按实际工时占比等合理方法在研发费用和生产经营费用间分配。

#### (2) 直接投入费用

直接投入费用是指公司为实施研究开发活动而实际发生的相关支出。包括：1) 直接消耗的材料、燃料和动力费用；2) 用于中间试验和产品试制的模具、工艺装备开发及制造费，不构成固定资产的样品、样机及一般测试手段购置费，试制产品的检验费；3) 用于研究开发活动的仪器、设备的运行维护、调整、检验、检测、维修等费用。

#### (3) 折旧费用与长期待摊费用

折旧费用是指用于研究开发活动的仪器、设备和在用建筑物的折旧费。

用于研发活动的仪器、设备及在用建筑物，同时又用于非研发活动的，对该类仪器、设备、在用建筑物使用情况做必要记录，并将其实际发生的折旧费按实际工时和使用面积等因素，采用合理方法在研发费用和生产经营费用间分配。

长期待摊费用是指研发设施的改建、改装、装修和修理过程中发生的长期待摊费用，按实际支出进行归集，在规定的期限内分期平均摊销。

#### (4) 无形资产摊销费用

无形资产摊销费用是指用于研究开发活动的软件、知识产权、非专利技术（专有技术、许可证、设计和计算方法等）的摊销费用。

#### (5) 设计费用

设计费用是指为新产品和新工艺进行构思、开发和制造，进行工序、技术规范、规程制定、操作特性方面的设计等发生的费用，包括为获得创新性、创意性、突破性产品进行的创意设计活动发生的相关费用。

#### (6) 装备调试费用与试验费用

装备调试费用是指工装准备过程中研究开发活动所发生的费用，包括研制特殊、专用的生产机器，改变生产和质量控制程序，或制定新方法及标准等活动所发生的费用。

为大规模批量化和商业化生产所进行的常规性工装准备和工业工程发生的费用不计入归集范围。

#### (7) 委托外部研究开发费用

委托外部研究开发费用是指公司委托境内外其他机构或个人进行研究开发活动所发生的费用（研究开发活动成果为公司所拥有，且与公司的主要经营业务紧密相关）。

#### (8) 其他费用

其他费用是指上述费用之外与研究开发活动直接相关的其他费用，包括技术图书资料费、资料翻译费、专家咨询费、高新科技研发保险费，研发成果的检索、论证、评审、鉴定、验收费用，知识产权的申请费、注册费、代理费，会议费、差旅费、通讯费等。

4. 内部研究开发项目研究阶段的支出，于发生时计入当期损益。内部研究开发项目开发阶段的支出，同时满足下列条件的，确认为无形资产：(1) 完成该无形资产以使其能够使用或出售在技术上具有可行性；(2) 具有完成该无形资产并使用或出售的意图；(3) 无形资产产生经济利益的方式，包括能够证明运用该无形资产生产的产品存在市场或无形资产自身存在市场，无形资产将

在内部使用的，能证明其有用性；(4) 有足够的技术、财务资源和其他资源支持，以完成该无形资产的开发，并有能力使用或出售该无形资产；(5) 归属于该无形资产开发阶段的支出能够可靠地计量。

## 27. 长期资产减值

适用 不适用

对长期股权投资、采用成本模式计量的投资性房地产、固定资产、在建工程、使用权资产、使用寿命有限的无形资产等长期资产，在资产负债表日有迹象表明发生减值的，估计其可收回金额。对因企业合并所形成的商誉和使用寿命不确定的无形资产，无论是否存在减值迹象，每年都进行减值测试。商誉结合与其相关的资产组或者资产组组合进行减值测试。

若上述长期资产的可收回金额低于其账面价值的，按其差额确认资产减值准备并计入当期损益。

## 28. 长期待摊费用

适用 不适用

长期待摊费用核算已经支出，摊销期限在 1 年以上（不含 1 年）的各项费用。长期待摊费用按实际发生额入账，在受益期或规定的期限内分期平均摊销。如果长期待摊的费用项目不能使以后会计期间受益则将尚未摊销的该项目的摊余价值全部转入当期损益。

## 29. 合同负债

适用 不适用

公司根据履行履约义务与客户付款之间的关系在资产负债表中列示合同资产或合同负债。公司将同一合同下的合同资产和合同负债相互抵销后以净额列示。公司将已收或应收客户对价而应向客户转让商品的义务作为合同负债列示。

## 30. 职工薪酬

### (1)、短期薪酬的会计处理方法

适用 不适用

在职工为公司提供服务的会计期间，将实际发生的短期薪酬确认为负债，并计入当期损益或相关资产成本。

### (2)、离职后福利的会计处理方法

适用 不适用

离职后福利分为设定提存计划和设定受益计划。

(1) 在职工为公司提供服务的会计期间，根据设定提存计划计算的应缴存金额确认为负债，并计入当期损益或相关资产成本。

(2) 对设定受益计划的会计处理通常包括下列步骤：

1) 根据预期累计福利单位法，采用无偏且相互一致的精算假设对有关人口统计变量和财务变量等作出估计，计量设定受益计划所产生的义务，并确定相关义务的所属期间。同时，对设定受益计划所产生的义务予以折现，以确定设定受益计划义务的现值和当期服务成本；

2) 设定受益计划存在资产的, 将设定受益计划义务现值减去设定受益计划资产公允价值所形成的赤字或盈余确认为一项设定受益计划净负债或净资产。设定受益计划存在盈余的, 以设定受益计划的盈余和资产上限两项的孰低者计量设定受益计划净资产;

3) 期末, 将设定受益计划产生的职工薪酬成本确认为服务成本、设定受益计划净负债或净资产的利息净额以及重新计量设定受益计划净负债或净资产所产生的变动等三部分, 其中服务成本和设定受益计划净负债或净资产的利息净额计入当期损益或相关资产成本, 重新计量设定受益计划净负债或净资产所产生的变动计入其他综合收益, 并且在后续会计期间不允许转回至损益, 但可以在权益范围内转移这些在其他综合收益确认的金额。

### (3)、辞退福利的会计处理方法

适用 不适用

向职工提供的辞退福利, 在下列两者孰早日确认辞退福利产生的职工薪酬负债, 并计入当期损益: (1) 公司不能单方面撤回因解除劳动关系计划或裁减建议所提供的辞退福利时; (2) 公司确认与涉及支付辞退福利的重组相关的成本或费用时。

### (4)、其他长期职工福利的会计处理方法

适用 不适用

向职工提供的其他长期福利, 符合设定提存计划条件的, 按照设定提存计划的有关规定进行会计处理; 除此之外的其他长期福利, 按照设定受益计划的有关规定进行会计处理, 为简化相关会计处理, 将其产生的职工薪酬成本确认为服务成本、其他长期职工福利净负债或净资产的利息净额以及重新计量其他长期职工福利净负债或净资产所产生的变动等组成项目的总净额计入当期损益或相关资产成本。

## 31. 预计负债

适用 不适用

1. 因对外提供担保、诉讼事项、产品质量保证、亏损合同等或有事项形成的义务成为公司承担的现时义务, 履行该义务很可能导致经济利益流出公司, 且该义务的金额能够可靠的计量时, 公司将该项义务确认为预计负债。

2. 公司按照履行相关现时义务所需支出的最佳估计数对预计负债进行初始计量, 并在资产负债表日对预计负债的账面价值进行复核。

## 32. 股份支付

适用 不适用

## 33. 优先股、永续债等其他金融工具

适用 不适用

## 34. 收入

### (1). 按照业务类型披露收入确认和计量所采用的会计政策

适用 不适用

### 1.收入确认原则

于合同开始日，公司对合同进行评估，识别合同所包含的各单项履约义务，并确定各单项履约义务是在某一时段内履行，还是在某一时点履行。

满足下列条件之一时，属于在某一时段内履行履约义务，否则，属于在某一时点履行履约义务：(1) 客户在公司履约的同时即取得并消耗公司履约所带来的经济利益；(2) 客户能够控制公司履约过程中在建商品；(3) 公司履约过程中所产出的商品具有不可替代用途，且公司在整个合同期间内有权就累计至今已完成的履约部分收取款项。

对于在某一时段内履行的履约义务，公司在该段时间内按照履约进度确认收入。履约进度不能合理确定时，已经发生的成本预计能够得到补偿的，按照已经发生的成本金额确认收入，直到履约进度能够合理确定为止。对于在某一时点履行的履约义务，在客户取得相关商品或服务控制权时点确认收入。在判断客户是否已取得商品控制权时，公司考虑下列迹象：(1) 公司就该商品享有现时收款权利，即客户就该商品负有现时付款义务；(2) 公司已将该商品的法定所有权转移给客户，即客户已拥有该商品的法定所有权；(3) 公司已将该商品实物转移给客户，即客户已实物占有该商品；(4) 公司已将该商品所有权上的主要风险和报酬转移给客户，即客户已取得该商品所有权上的主要风险和报酬；(5) 客户已接受该商品；(6) 其他表明客户已取得商品控制权的迹象。

### 2.收入计量原则

(1) 公司按照分摊至各单项履约义务的交易价格计量收入。交易价格是公司因向客户转让商品或服务而预期有权收取的对价金额，不包括代第三方收取的款项以及预期将退还给客户的款项。

(2) 合同中存在可变对价的，公司按照期望值或最可能发生金额确定可变对价的最佳估计数，但包含可变对价的交易价格，不超过在相关不确定性消除时累计已确认收入极可能不会发生重大转回的金额。

(3) 合同中存在重大融资成分的，公司按照假定客户在取得商品或服务控制权时即以现金支付的应付金额确定交易价格。该交易价格与合同对价之间的差额，在合同期间内采用实际利率法摊销。

(4) 合同中包含两项或多项履约义务的，公司于合同开始日，按照各单项履约义务所承诺商品的单独售价的相对比例，将交易价格分摊至各单项履约义务。

### 3. 收入确认的具体方法

公司主要销售皮棉、棉籽、棉籽蛋白、棉籽油及相关棉副产品、石灰石等产品。公司皮棉、棉籽、棉籽蛋白、棉籽油及相关棉副产品、石灰石等产品销售业务属于在某一时点履行的履约义务。收入在公司将产品运送至合同约定交货地点并由客户确认接受、已收取价款或取得收款权利且相关的经济利益很可能流入时确认。

公司从事物流运输服务，属于在某一时点履行的履约义务。收入在公司已根据合同约定将承运的货物交付给客户指定接收方，且接收方已接受该货物，承运义务已完成，已经收回服务款或取得了收款凭证且相关的经济利益很可能流入时确认。

### (2). 同类业务采用不同经营模式涉及不同收入确认方式及计量方法

适用 不适用



### 35. 合同成本

适用 不适用

公司为取得合同发生的增量成本预期能够收回的，作为合同取得成本确认为一项资产。

公司为履行合同发生的成本，不适用存货、固定资产或无形资产等相关准则的规范范围且同时满足下列条件的，作为合同履约成本确认为一项资产：

1. 该成本与一份当前或预期取得的合同直接相关，包括直接人工、直接材料、制造费用（或类似费用）、明确由客户承担的成本以及仅因该合同而发生的其他成本；
2. 该成本增加了公司未来用于履行履约义务的资源；
3. 该成本预期能够收回。

公司对于与合同成本有关的资产采用与该资产相关的商品或服务收入确认相同的基础进行摊销，计入当期损益。

如果与合同成本有关的资产的账面价值高于因转让与该资产相关的商品或服务预期能够取得的剩余对价减去估计将要发生的成本，公司对超出部分计提减值准备，并确认为资产减值损失。以前期间减值的因素之后发生变化，使得转让该资产相关的商品或服务预期能够取得的剩余对价减去估计将要发生的成本高于该资产账面价值的，转回原已计提的资产减值准备，并计入当期损益，但转回后的资产账面价值不超过假定不计提减值准备情况下该资产在转回日的账面价值。

### 36. 政府补助

适用 不适用

1. 政府补助在同时满足下列条件时予以确认：(1) 公司能够满足政府补助所附的条件；(2) 公司能够收到政府补助。政府补助为货币性资产的，按照收到或应收的金额计量。政府补助为非货币性资产的，按照公允价值计量；公允价值不能可靠取得的，按照名义金额计量。

2. 与资产相关的政府补助判断依据及会计处理方法

政府文件规定用于购建或以其他方式形成长期资产的政府补助划分为与资产相关的政府补助。政府文件不明确的，以取得该补助必须具备的基本条件为基础进行判断，以购建或以其他方式形成长期资产为基本条件的作为与资产相关的政府补助。与资产相关的政府补助，冲减相关资产的账面价值或确认为递延收益。与资产相关的政府补助确认为递延收益的，在相关资产使用寿命内按照合理、系统的方法分期计入损益。按照名义金额计量的政府补助，直接计入当期损益。相关资产在使用寿命结束前被出售、转让、报废或发生毁损的，将尚未分配的相关递延收益余额转入资产处置当期的损益。

3. 与收益相关的政府补助判断依据及会计处理方法

除与资产相关的政府补助之外的政府补助划分为与收益相关的政府补助。对于同时包含与资产相关部分和与收益相关部分的政府补助，难以区分与资产相关或与收益相关的，整体归类为与收益相关的政府补助。与收益相关的政府补助，用于补偿以后期间的相关成本费用或损失的，确认为递延收益，在确认相关成本费用或损失的期间，计入当期损益或冲减相关成本；用于补偿已发生的相关成本费用或损失的，直接计入当期损益或冲减相关成本。

4. 与公司日常经营活动相关的政府补助，按照经济业务实质，计入其他收益或冲减相关成本费用。与公司日常活动无关的政府补助，计入营业外收支。

5. 政策性优惠贷款贴息的会计处理方法

(1) 财政将贴息资金拨付给贷款银行，由贷款银行以政策性优惠利率向公司提供贷款的，以实际收到的借款金额作为借款的入账价值，按照借款本金和该政策性优惠利率计算相关借款费用。

(2) 财政将贴息资金直接拨付给公司的，将对应的贴息冲减相关借款费用。

### 37. 递延所得税资产/递延所得税负债

适用 不适用

1. 根据资产、负债的账面价值与其计税基础之间的差额（未作为资产和负债确认的项目按照税法规定可以确定其计税基础的，该计税基础与其账面数之间的差额），按照预期收回该资产或清偿该负债期间的适用税率计算确认递延所得税资产或递延所得税负债。

2. 确认递延所得税资产以很可能取得用来抵扣可抵扣暂时性差异的应纳税所得额为限。资产负债表日，有确凿证据表明未来期间很可能获得足够的应纳税所得额用来抵扣可抵扣暂时性差异的，确认以前会计期间未确认的递延所得税资产。

3. 资产负债表日，对递延所得税资产的账面价值进行复核，如果未来期间很可能无法获得足够的应纳税所得额用以抵扣递延所得税资产的利益，则减记递延所得税资产的账面价值。在很可能获得足够的应纳税所得额时，转回减记的金额。

4. 公司当期所得税和递延所得税作为所得税费用或收益计入当期损益，但不包括下列情况产生的所得税：(1) 企业合并；(2) 直接在所有者权益中确认的交易或者事项。

5. 同时满足下列条件时，公司将递延所得税资产及递延所得税负债以抵销后的净额列示：(1) 拥有以净额结算当期所得税资产及当期所得税负债的法定权利；(2) 递延所得税资产和递延所得税负债是与同一税收征管部门对同一纳税主体征收的所得税相关或者对不同的纳税主体相关，但在未来每一具有重要性的递延所得税资产和递延所得税负债转回的期间内，涉及的纳税主体意图以净额结算当期所得税资产及当期所得税负债或是同时取得资产、清偿债务。

### 38. 租赁

适用 不适用

#### 作为承租方对短期租赁和低价值资产租赁进行简化处理的判断依据和会计处理方法

适用 不适用

在租赁期开始日，公司将租赁期不超过 12 个月，且不包含购买选择权的租赁认定为短期租赁；将单项租赁资产为全新资产时价值较低的租赁认定为低价值资产租赁。公司转租或预期转租租赁资产的，原租赁不认定为低价值资产租赁。

对于所有短期租赁和低价值资产租赁，公司在租赁期内各个期间按照直线法将租赁付款额计入相关资产成本或当期损益。

#### 作为出租方的租赁分类标准和会计处理方法

适用 不适用

在租赁开始日，公司将实质上转移了与租赁资产所有权有关的几乎全部风险和报酬的租赁划分为融资租赁，除此之外的均为经营租赁。

(1) 经营租赁

公司在租赁期内各个期间按照直线法将租赁收款额确认为租金收入，发生的初始直接费用予以资本化并按照与租金收入确认相同的基础进行分摊，分期计入当期损益。公司取得的与经营租赁有关的未计入租赁收款额的可变租赁付款额在实际发生时计入当期损益。

#### (2) 融资租赁

在租赁期开始日，公司按照租赁投资净额（未担保余值和租赁期开始日尚未收到的租赁收款额按照租赁内含利率折现的现值之和）确认应收融资租赁款，并终止确认融资租赁资产。在租赁期的各个期间，公司按照租赁内含利率计算并确认利息收入。

公司取得的未纳入租赁投资净额计量的可变租赁付款额在实际发生时计入当期损益。

### 39. 其他重要的会计政策和会计估计

适用 不适用

采用套期会计的依据、会计处理方法

#### 1. 套期为公允价值套期。

2. 对于满足下列条件的套期，运用套期会计方法进行处理：(1) 套期关系仅由符合条件的套期工具和被套期工具组成；(2) 在套期开始时，公司正式指定了套期工具和被套期项目，并准备了关于套期关系和公司从事套期的风险管理策略和风险管理目标的书面文件；(3) 该套期关系符合套期有效性要求。

套期同时满足下列条件时，公司认定套期关系符合套期有效性要求：(1) 被套期项目和套期工具之间存在经济关系；(2) 被套期项目和套期工具经济关系产生的价值变动中，信用风险的影响不占主导地位；(3) 套期关系的套期比率等于公司实际套期的被套期项目数量与对其进行套期的套期工具实际数量之比，但不反映被套期项目和套期工具相对权重的失衡。

公司在套期开始日及以后期间持续地对套期关系是否符合套期有效性要求进行评估。套期关系由于套期比率的原因而不再符合套期有效性要求，但指定该套期关系的风险管理目标没有改变的，公司进行套期关系再平衡。

#### 3. 套期会计处理

##### 公允价值套期

(1) 套期工具产生的利得或损失计入当期损益。如果套期工具是对选择以公允价值计量且其变动计入其他综合收益的非交易性权益工具（或其组成部分）进行套期的，套期工具产生的利得或损失计入其他综合收益。

(2) 被套期项目因风险敞口形成的利得或损失计当期损益，同时调整未以公允价值计量的已确认被套期项目的账面价值。被套期项目为按照《企业会计准则第 22 号——金融工具确认和计量》第十八条分类为以公允价值计量且其变动计入其他综合收益的金融资产（或其组成部分）的，其因被套期风险敞口形成的利得或损失计入当期损益，其账面价值已经按公允价值计量，不再调整；被套期项目为公司选择以公允价值计量且其变动计入其他综合收益的非交易性权益工具投资（或其组成部分）的，其因被套期风险敞口形成的利得或损失计入其他综合收益，其账面价值已经按公允价值计量，不再调整。

被套期项目为尚未确认的确定承诺（或其组成部分）的，其在套期关系指定后因被套期风险引起的公允价值累计变动额确认为一项资产或负债，相关的利得或损失计入各相关期间损益。当

履行确定承诺而取得资产或承担负债时，调整该资产或负债的初始确认金额，以包括已确认的被套期项目的公允价值累计变动额。

被套期项目为以摊余成本计量的金融工具（或其组成部分）的，公司对被套期项目账面价值所作的调整按照开始摊销日重新计算的利率进行摊销，并计入当期损益。被套期项目为按照《企业会计准则第 22 号——金融工具确认和计量》第十八条分类为以公允价值计量且其变动计入其他综合收益的金融资产（或其组成部分）的，按照相同的方式对累计已确认的套期利得或损失进行摊销，并计入当期损益，但不调整金融资产（或其组成部分）的账面价值。

#### 40. 重要会计政策和会计估计的变更

##### (1). 重要会计政策变更

适用 不适用

##### (2). 重要会计估计变更

适用 不适用

##### (3). 2024 年起首次执行新会计准则或准则解释等涉及调整首次执行当年年初的财务报表

适用 不适用

#### 41. 其他

适用 不适用

### 六、税项

#### 1. 主要税种及税率

主要税种及税率情况

适用 不适用

税种	计税依据	税率
增值税	以按税法规定计算的销售货物和应税劳务收入为基础计算销项税额，扣除当期允许抵扣的进项税额后，差额部分为应交增值税	13%、9%、6%、0%
城市维护建设税	实际缴纳的流转税税额	7%、5%、1%
企业所得税	应纳税所得额	25%、20%、0%
房产税	从价计征的，按房产原值一次减除 30% 后余值的 1.2% 计缴；从租计征的，按租金收入的 12% 计缴	1.2%、12%
教育费附加	实际缴纳的流转税税额	3%
地方教育附加	实际缴纳的流转税税额	2%、1%

存在不同企业所得税税率纳税主体的，披露情况说明

适用 不适用

纳税主体名称	所得税税率（%）
双河市新赛博汇农业发展有限公司	0
呼图壁县康瑞棉花加工有限公司	0
呼图壁县银丰棉业有限公司	0
呼图壁县新米棉业有限责任公司	0
呼图壁县天源棉业有限公司	0
沙湾市思远棉业有限责任公司	0
沙湾市康瑞棉花加工有限责任公司	0
沙湾市新赛棉业有限责任公司	0
玛纳斯县金海利棉业有限公司	0



玛纳斯县新民畜产品有限责任公司	0
库车市白钻石棉花油脂加工有限责任公司	0
乌苏市汇康棉业有限责任公司	0
阿拉尔市新赛棉业有限公司	0
双河市正大环保科技有限公司	20
温泉县新赛矿业有限公司	20
除上述以外的其他纳税主体	25

## 2. 税收优惠

适用 不适用

1. 根据《中华人民共和国企业所得税法(2018年12月修正)》第二十七条第(一)项及《中华人民共和国企业所得税法实施条例(2019年4月修正)》第八十六条第(一)项的规定，全资子公司双河市新赛博汇农业发展有限公司、呼图壁县康瑞棉花加工有限公司、呼图壁县银丰棉业有限公司、呼图壁县新米棉业有限责任公司、呼图壁县天源棉业有限公司、沙湾市思远棉业有限责任公司、沙湾市康瑞棉花加工有限责任公司、沙湾市新赛棉业有限责任公司、玛纳斯县金海利棉业有限公司、玛纳斯县新民畜产品有限责任公司、库车市白钻石棉花油脂加工有限责任公司、乌苏市汇康棉业有限责任公司、控股子公司阿拉尔市新赛棉业有限公司均为从事农产品初加工之企业，免征企业所得税。

2. 根据财政部和税务局联合印发的《关于小微企业和个体工商户所得税优惠政策的公告》(财政部 税务总局公告2023年第6号)，自2023年1月1日至2024年12月31日期间，对小型微利企业年应纳税所得额不超过100万元的部分，减按25%计入应纳税所得额，按20%的税率缴纳企业所得税。控股子公司双河市正大环保科技有限公司、全资子公司温泉县新赛矿业有限公司2023年符合上述减免规定，企业所得税暂按20%申报纳税。

3. 根据乌鲁木齐市沙依巴克区国家税务局于2007年1月下发的《减、免税批准通知书》(乌沙国税减免字〔2007〕第52号)规定：全资子公司新疆新赛贸易有限公司自2006年12月1日起免征棉粕增值税。

4. 根据财政部、国家税务总局2001年7月21日下发的《关于饲料陈品免征增值税问题的通知》(财税〔2001〕121号)第一条：免税饲料产品范围包括规定：(一)单一大宗饲料。指以一种动物、植物、微生物或矿物质为来源的产品或其副产品。其范围仅限于糠麸、酒糟、鱼粉、草饲料、饲料级磷酸氢钙及除豆粕以外的菜籽粕、棉籽粕、向日葵粕、花生粕等粕类产品。控股子公司湖北新赛农产品物流有限公司自2011年8月20日享受上述免税政策，相关饲料免征增值税。

## 3. 其他

适用 不适用

## 七、合并财务报表项目注释

### 1、货币资金

适用 不适用

单位：元 币种：人民币

项目	期末余额	期初余额
库存现金		
银行存款	401,491,655.31	666,701,890.90



其他货币资金	192,085,522.94	205,004,701.20
存放财务公司存款		
合计	593,577,178.25	871,706,592.10
其中：存放在境外的款项总额		

其他说明  
无

## 2、交易性金融资产

适用 不适用

## 3、衍生金融资产

适用 不适用

单位：元 币种：人民币

项目	期末余额	期初余额
期货浮动盈利	109,591,756.00	66,178,247.48
基差点价浮动盈利	3,753,063.74	
合计	113,344,819.74	66,178,247.48

其他说明：  
无

## 4、应收票据

### (1) 应收票据分类列示

适用 不适用

### (2) 期末公司已质押的应收票据

适用 不适用

### (3) 期末公司已背书或贴现且在资产负债表日尚未到期的应收票据

适用 不适用

### (4) 按坏账计提方法分类披露

适用 不适用

按单项计提坏账准备：

适用 不适用

按组合计提坏账准备：

适用 不适用

按预期信用损失一般模型计提坏账准备

适用 不适用

各阶段划分依据和坏账准备计提比例

无

对本期发生损失准备变动的应收票据账面余额显著变动的情况说明：

适用 不适用

### (5) 坏账准备的情况

适用 不适用

其中本期坏账准备收回或转回金额重要的：

适用 不适用

其他说明：

无

**(6). 本期实际核销的应收票据情况**
 适用  不适用

其中重要的应收票据核销情况：

 适用  不适用

应收票据核销说明：

 适用  不适用

其他说明：

 适用  不适用

**5、 应收账款**
**(1). 按账龄披露**
 适用  不适用

单位：元 币种：人民币

账龄	期末账面余额	期初账面余额
1 年以内		
其中：1 年以内分项		
	8,536,720.00	17,857,015.33
1 年以内小计	8,536,720.00	17,857,015.33
1 至 2 年	9,031.65	135,873.83
2 至 3 年	4,632,366.20	4,578,633.88
3 年以上		
3 至 4 年	22,568.88	
4 至 5 年	1,299,000.00	2,861,135.07
5 年以上	73,279,815.23	71,786,356.91
合计	87,779,501.96	97,219,015.02

**(2). 按坏账计提方法分类披露**
 适用  不适用

单位：元 币种：人民币

类别	期末余额					期初余额				
	账面余额		坏账准备		账面价值	账面余额		坏账准备		账面价值
	金额	比例 (%)	金额	计提比例 (%)		金额	比例 (%)	金额	计提比例 (%)	
按单项计提坏账准备	53,860,360.31	61.36	53,860,360.31	100.00		53,860,360.31	55.40	53,860,360.31	100.00	
其中：										
按组合计提坏账准备	33,919,141.65	38.64	21,459,215.76	63.27	12,459,925.89	43,358,654.71	44.60	22,156,012.57	51.10	21,202,642.14
其中：										
应收客户的应收款项	33,919,141.65	38.64	21,459,215.76	63.27	12,459,925.89	43,358,654.71	44.60	22,156,012.57	51.10	21,202,642.14



合计	87,779,501.96	/	75,319,576.07	/	12,459,925.89	97,219,015.02	/	76,016,372.88	/	21,202,642.14
----	---------------	---	---------------	---	---------------	---------------	---	---------------	---	---------------

按单项计提坏账准备:

√适用 □不适用

单位:元 币种:人民币

名称	期末余额			
	账面余额	坏账准备	计提比例(%)	计提理由
新疆博乐新赛油脂有限公司	40,431,751.55	40,431,751.55	100.00	款项收回可能性小
陈军农	9,268,379.36	9,268,379.36	100.00	款项收回可能性小
常州科腾纺织品有限公司	3,352,493.34	3,352,493.34	100.00	款项收回可能性小
新疆东瀚科技发展有限公司	782,300.00	782,300.00	100.00	款项收回可能性小
其他零星款项	25,436.06	25,436.06	100.00	款项收回可能性小
合计	53,860,360.31	53,860,360.31	100.00	/

按单项计提坏账准备的说明:

□适用 √不适用

按组合计提坏账准备:

√适用 □不适用

组合计提项目: 应收客户的应收款项

单位:元 币种:人民币

名称	期末余额		
	应收账款	坏账准备	计提比例(%)
账龄组合	33,919,141.65	21,459,215.76	63.27
合计	33,919,141.65	21,459,215.76	63.27

按组合计提坏账准备的说明:

√适用 □不适用

采用账龄组合计提坏账准备的应收账款

账龄	期末数		
	账面余额	坏账准备	计提比例(%)
1年以内	8,536,720.00	288,284.51	3.38
1-2年	9,031.65	997.99	11.05
2-3年	4,632,366.20	1,021,719.26	22.06
3-4年	22,568.88	7,481.58	33.15
4-5年	1,299,000.00	721,277.50	55.53
5年以上	19,419,454.92	19,419,454.92	100.00
小计	33,919,141.65	21,459,215.76	63.27

按预期信用损失一般模型计提坏账准备

□适用 √不适用



各阶段划分依据和坏账准备计提比例

无

对本期发生损失准备变动的应收账款账面余额显著变动的情况说明：

适用 不适用

### (3). 坏账准备的情况

适用 不适用

单位：元 币种：人民币

类别	期初余额	本期变动金额				期末余额
		计提	收回或转回	转销或核销	其他变动	
单项计提坏账准备	53,860,360.31					53,860,360.31
按组合计提坏账准备	22,156,012.57	75,039.16	771,835.97			21,459,215.76
合计	76,016,372.88	75,039.16	771,835.97			75,319,576.07

其中本期坏账准备收回或转回金额重要的：

适用 不适用

其他说明：

无

### (4). 本期实际核销的应收账款情况

适用 不适用

其中重要的应收账款核销情况

适用 不适用

应收账款核销说明：

适用 不适用

### (5). 按欠款方归集的期末余额前五名的应收账款和合同资产情况

适用 不适用

单位：元 币种：人民币

单位名称	应收账款期末余额	合同资产期末余额	应收账款和合同资产期末余额	占应收账款和合同资产期末余额合计数的比例(%)	坏账准备期末余额
新疆博乐新赛油脂有限公司	40,431,751.55		40,431,751.55	46.06	40,431,751.55
陈军农	9,268,379.36		9,268,379.36	10.56	9,268,379.36
新疆瑞德灯饰有限公司	7,443,000.00		7,443,000.00	8.48	7,443,000.00
常州科腾纺织品有限公司	3,352,493.34		3,352,493.34	3.82	3,352,493.34
双河市天蓬牧业有限公司	2,795,315.00		2,795,315.00	3.18	617,764.61
合计	63,290,939.25		63,290,939.25	72.10	61,113,388.86

其他说明

无

其他说明：

适用 不适用

## 6、 合同资产

### (1). 合同资产情况

适用 不适用

### (2). 报告期内账面价值发生重大变动的金额和原因

适用 不适用

### (3). 按坏账计提方法分类披露

适用 不适用

按单项计提坏账准备：

适用 不适用

按单项计提坏账准备的说明：

适用 不适用

按组合计提坏账准备：

适用 不适用

按预期信用损失一般模型计提坏账准备

适用 不适用

各阶段划分依据和坏账准备计提比例

无

对本期发生损失准备变动的合同资产账面余额显著变动的情况说明：

适用 不适用

### (4). 本期合同资产计提坏账准备情况

适用 不适用

其中本期坏账准备收回或转回金额重要的：

适用 不适用

其他说明：

无

### (5). 本期实际核销的合同资产情况

适用 不适用

其中重要的合同资产核销情况

适用 不适用

合同资产核销说明：

适用 不适用

其他说明：

适用 不适用

## 7、 应收款项融资

### (1). 应收款项融资分类列示

适用 不适用

单位：元 币种：人民币

项目	期末余额	期初余额
银行承兑汇票	2,660,415.44	2,155,281.34
合计	2,660,415.44	2,155,281.34

### (2). 期末公司已质押的应收款项融资

适用 不适用

**(3). 期末公司已背书或贴现且在资产负债表日尚未到期的应收款项融资**
 适用  不适用

单位：元 币种：人民币

项目	期末终止确认金额	期末未终止确认金额
银行承兑汇票	2,172,753.73	
合计	2,172,753.73	

**(4). 按坏账计提方法分类披露**
 适用  不适用

单位：元 币种：人民币

类别	期末余额					期初余额				
	账面余额		坏账准备		账面价值	账面余额		坏账准备		账面价值
	金额	比例 (%)	金额	计提比例 (%)		金额	比例 (%)	金额	计提比例 (%)	
按单项计提坏账准备										
其中：										
按组合计提坏账准备	2,660,415.44	100.00			2,660,415.44	2,155,281.34	100.00			2,155,281.34
其中：										
银行承兑汇票	2,660,415.44	100.00			2,660,415.44	2,155,281.34	100.00			2,155,281.34
合计	2,660,415.44	/		/	2,660,415.44	2,155,281.34	/		/	2,155,281.34

按单项计提坏账准备：

 适用  不适用

按单项计提坏账准备的说明：

 适用  不适用

按组合计提坏账准备：

 适用  不适用

按预期信用损失一般模型计提坏账准备

 适用  不适用

各阶段划分依据和坏账准备计提比例

无

对本期发生损失准备变动的应收款项融资账面余额显著变动的情况说明：

 适用  不适用

**(5). 坏账准备的情况**
 适用  不适用

其中本期坏账准备收回或转回金额重要的：

 适用  不适用

其他说明：

无

**(6). 本期实际核销的应收款项融资情况**
 适用  不适用

其中重要的应收款项融资核销情况

适用 不适用

核销说明：

适用 不适用

(7). 应收款项融资本期增减变动及公允价值变动情况：

适用 不适用

(8). 其他说明：

适用 不适用

## 8、预付款项

(1). 预付款项按账龄列示

适用 不适用

单位：元 币种：人民币

账龄	期末余额		期初余额	
	金额	比例(%)	金额	比例(%)
1 年以内	84,574,069.35	99.98	97,857,918.63	87.08
1 至 2 年	9,025.97	0.01	14,514,140.72	12.91
2 至 3 年	4,000.00	0.01	9,231.43	0.01
3 年以上	1,040.00		1,040.00	
合计	84,588,135.32	100.00	112,382,330.78	100.00

账龄超过 1 年且金额重要的预付款项未及时结算原因的说明：

无

(2). 按预付对象归集的期末余额前五名的预付款情况

适用 不适用

单位名称	账面余额	占预付款项 余额的比例 (%)
河南省棉麻纺织原料有限公司	44,197,607.24	52.25
新疆正博瑞恒供应链有限公司	23,028,330.30	27.22
海南棉花云科技有限公司	7,585,705.91	8.97
北京全国棉花交易市场集团有限公司	5,295,196.97	6.26
新疆嘉润恒昌供应链有限公司	1,673,293.20	1.98
小 计	81,780,133.62	96.68

其他说明

适用 不适用

## 9、其他应收款

项目列示

适用 不适用

单位：元 币种：人民币



项目	期末余额	期初余额
应收利息		
应收股利	6,650,009.46	13,294,709.46
其他应收款	17,665,133.42	20,608,288.59
合计	24,315,142.88	33,902,998.05

其他说明：

适用 不适用

### 应收利息

#### (1). 应收利息分类

适用 不适用

#### (2). 重要逾期利息

适用 不适用

#### (3). 按坏账计提方法分类披露

适用 不适用

按单项计提坏账准备：

适用 不适用

按单项计提坏账准备的说明：

适用 不适用

按组合计提坏账准备：

适用 不适用

#### (4). 按预期信用损失一般模型计提坏账准备

适用 不适用

#### (5). 坏账准备的情况

适用 不适用

其中本期坏账准备收回或转回金额重要的：

适用 不适用

其他说明：

无

#### (6). 本期实际核销的应收利息情况

适用 不适用

其中重要的应收利息核销情况

适用 不适用

核销说明：

适用 不适用

其他说明：

适用 不适用

### 应收股利

#### (1). 应收股利

适用 不适用

单位：元 币种：人民币

项目(或被投资单位)	期末余额	期初余额
新疆双河水发农业发展（集团）有限公司	6,650,009.46	13,294,709.46
合计	6,650,009.46	13,294,709.46

**(2). 重要的账龄超过 1 年的应收股利**
 适用  不适用

单位：元 币种：人民币

项目(或被投资单位)	期末余额	账龄	未收回的原因	是否发生减值及其判断依据
新疆双河水发农业发展(集团)有限公司	6,650,009.46	2-3年	对方暂未支付	否
合计	6,650,009.46	/	/	/

**(3). 按坏账计提方法分类披露**
 适用  不适用

单位：元 币种：人民币

类别	期末余额					期初余额				
	账面余额		坏账准备		账面价值	账面余额		坏账准备		账面价值
	金额	比例 (%)	金额	计提比例 (%)		金额	比例 (%)	金额	计提比例 (%)	
按单项计提坏账准备	6,650,009.46	100.00			6,650,009.46	13,294,709.46	100.00			13,294,709.46
其中：										
按组合计提坏账准备										
其中：										
合计	6,650,009.46	/		/	6,650,009.46	13,294,709.46	/		/	13,294,709.46

按单项计提坏账准备：

 适用  不适用

按单项计提坏账准备的说明：

 适用  不适用

按组合计提坏账准备：

 适用  不适用

**(4). 按预期信用损失一般模型计提坏账准备**
 适用  不适用

**(5). 坏账准备的情况**
 适用  不适用

其中本期坏账准备收回或转回金额重要的：

 适用  不适用

其他说明：

无

**(6). 本期实际核销的应收股利情况**
 适用  不适用

其中重要的应收股利核销情况

 适用  不适用

核销说明：

 适用  不适用

其他说明：

 适用  不适用

**其他应收款**
**(1). 按账龄披露**
 适用  不适用

单位：元 币种：人民币

账龄	期末账面余额	期初账面余额
1 年以内		
其中：1 年以内分项		
	9,273,068.70	9,516,202.97
1 年以内小计	9,273,068.70	9,516,202.97
1 至 2 年	2,203,460.12	5,967,916.77
2 至 3 年	1,464,445.02	1,030,580.48
3 年以上		
3 至 4 年	8,360,075.18	7,467,957.80
4 至 5 年	740,698.36	3,918,171.38
5 年以上	235,142,843.06	231,876,041.66
合计	257,184,590.44	259,776,871.06

**(2). 按款项性质分类情况**
 适用  不适用

单位：元 币种：人民币

款项性质	期末账面余额	期初账面余额
应收暂付款及外部单位往来款	241,312,145.91	238,024,655.61
政府补助款	8,764,763.01	14,221,584.98
押金保证金	653,937.20	910,012.00
备用金	6,130,011.62	6,499,863.26
代扣代缴款	323,732.70	120,755.21
合计	257,184,590.44	259,776,871.06

**(3). 坏账准备计提情况**
 适用  不适用

单位：元 币种：人民币

坏账准备	第一阶段	第二阶段	第三阶段	合计
	未来12个月预期信用损失	整个存续期预期信用损失(未发生信用减值)	整个存续期预期信用损失(已发生信用减值)	
2024年1月1日余额	195,350.48	741,791.10	238,231,440.89	239,168,582.47
2024年1月1日余额在本期				
--转入第二阶段	-195,350.48	195,350.48		
--转入第三阶段		-741,791.10	741,791.10	

--转回第二阶段				
--转回第一阶段				
本期计提	193,788.54	36,199.85	120,886.16	350,874.55
本期转回				
本期转销				
本期核销				
其他变动				
2024年6月30日 余额	193,788.54	231,550.33	239,094,118.15	239,519,457.02

各阶段划分依据和坏账准备计提比例

1 年以内代表自初始确认后信用风险未显著增加,该部分划分为第一阶段; 1-2 年代表自初始确认后信用风险显著增加但尚未发生信用减值,该部分划分为第二阶段; 2 年以上代表自初始确认后已发生信用减值,该部分划分为第三阶段; 单项计提坏账的其他应收款代表自初始确认后已发生信用减值(第三阶段)。第一阶段、第二阶段、第三阶段计提比例分别为 2.09%、10.51%、97.31%。

对本期发生损失准备变动的其他应收款账面余额显著变动的情况说明:

适用 不适用

本期坏账准备计提金额以及评估金融工具的信用风险是否显著增加的采用依据:

适用 不适用

#### (4). 坏账准备的情况

适用 不适用

单位: 元 币种: 人民币

类别	期初余额	本期变动金额				期末余额
		计提	收回或 转回	转销或 核销	其他变 动	
其他应收款 坏账准备	239,168,582.47	350,874.55				239,519,457.02
合计	239,168,582.47	350,874.55				239,519,457.02

其中本期坏账准备转回或收回金额重要的:

适用 不适用

其他说明

无

#### (5). 本期实际核销的其他应收款情况

适用 不适用

其中重要的其他应收款核销情况:

适用 不适用

其他应收款核销说明:

适用 不适用

#### (6). 按欠款方归集的期末余额前五名的其他应收款情况

适用 不适用

单位: 元 币种: 人民币



单位名称	期末余额	占其他应收款期末余额合计数的比例(%)	款项的性质	账龄	坏账准备期末余额
新疆新赛双陆矿业有限公司	159,672,822.84	62.08	往来款	3-4 年 5 年以上	159,672,822.84
新疆博乐新赛油脂有限公司	21,665,786.55	8.42	往来款	5 年以上	21,665,786.55
伊犁恒信油脂有限责任公司	13,910,417.19	5.41	往来款	5 年以上	13,910,417.19
新疆生产建设兵团农五师财政局	11,713,163.01	4.55	政府补助款、往来款	1 年以内 1-2 年 3-4 年 5 年以上	4,074,572.90
墨玉县永和油脂化工有限责任公司	3,576,055.86	1.39	往来款	5 年以上	3,576,055.86
合计	210,538,245.45	81.86	/	/	202,899,655.34

(7). 因资金集中管理而列报于其他应收款

适用 不适用

其他说明:

适用 不适用

10、存货

(1). 存货分类

适用 不适用

单位：元 币种：人民币

项目	期末余额			期初余额		
	账面余额	存货跌价准备/合同履约成本减值准备	账面价值	账面余额	存货跌价准备/合同履约成本减值准备	账面价值
原材料	25,200,076.22	121,499.80	25,078,576.42	173,947,612.60	121,499.80	173,826,112.80
在产品	9,027,851.01		9,027,851.01	250,940.00		250,940.00
库存商品	486,983,864.56	18,010,888.83	468,972,975.73	693,547,082.24	22,142,793.66	671,404,288.58
周转材料	4,083,813.96	983,829.90	3,099,984.06	3,162,399.62	983,829.90	2,178,569.72
消耗性生物资产						
合同履约成本						
合计	525,295,605.75	19,116,218.53	506,179,387.22	870,908,034.46	23,248,123.36	847,659,911.10

(2). 确认为存货的数据资源

适用 不适用

(3). 存货跌价准备及合同履约成本减值准备

适用 不适用

单位：元 币种：人民币

项目	期初余额	本期增加金额		本期减少金额		期末余额
		计提	其他	转回或转销	其他	
原材料	121,499.80					121,499.80
在产品						



库存商品	22,142,793.66			4,131,904.83		18,010,888.83
周转材料	983,829.90					983,829.90
消耗性生物资产						
合同履约成本						
合计	23,248,123.36			4,131,904.83		19,116,218.53

本期转回或转销存货跌价准备的原因

适用 不适用

确定可变现净值的具体依据、本期转回或转销存货跌价准备的原因：

项 目	确定可变现净值的具体依据	转回存货跌价准备的原因	转销存货跌价准备的原因
原材料	相关产成品估计售价减去至完工估计将要发生的成本、估计的销售费用以及相关税费后的金额确定可变现净值		
库存商品	相关产成品估计售价减去估计的销售费用以及相关税费后的金额确定可变现净值		本期库存商品售出
周转材料	相关产成品估计售价减去至完工估计将要发生的成本、估计的销售费用以及相关税费后的金额确定可变现净值		

按组合计提存货跌价准备

适用 不适用

按组合计提存货跌价准备的计提标准

适用 不适用

(4). 存货期末余额含有的借款费用资本化金额及其计算标准和依据

适用 不适用

(5). 合同履约成本本期摊销金额的说明

适用 不适用

其他说明：

适用 不适用

11、 持有待售资产

适用 不适用

12、 一年内到期的非流动资产

适用 不适用

一年内到期的债权投资

适用 不适用

一年内到期的其他债权投资

适用 不适用

一年内到期的非流动资产的其他说明

无

13、 其他流动资产

适用 不适用

单位：元 币种：人民币

项目	期末余额	期初余额
合同取得成本		
应收退货成本		
待抵扣进项税	67,164,253.47	66,104,747.02
合计	67,164,253.47	66,104,747.02

其他说明：

无

#### 14、 债权投资

##### (1). 债权投资情况

适用 不适用

债权投资减值准备本期变动情况

适用 不适用

##### (2). 期末重要的债权投资

适用 不适用

##### (3). 减值准备计提情况

适用 不适用

各阶段划分依据和减值准备计提比例：

无

对本期发生损失准备变动的债权投资账面余额显著变动的情况说明：

适用 不适用

本期减值准备计提金额以及评估金融工具的信用风险是否显著增加的采用依据：

适用 不适用

##### (4). 本期实际的核销债权投资情况

适用 不适用

其中重要的债权投资情况核销情况

适用 不适用

债权投资的核销说明：

适用 不适用

其他说明：

无

#### 15、 其他债权投资

##### (1). 其他债权投资情况

适用 不适用

其他债权投资减值准备本期变动情况

适用 不适用

##### (2). 期末重要的其他债权投资

适用 不适用

##### (3). 减值准备计提情况

适用 不适用

##### (4). 本期实际核销的其他债权投资情况

适用 不适用

其中重要的其他债权投资情况核销情况

适用 不适用

其他债权投资的核销说明：

适用 不适用

其他说明：

适用 不适用

## 16、长期应收款

### (1) 长期应收款情况

适用 不适用

### (2) 按坏账计提方法分类披露

适用 不适用

按单项计提坏账准备：

适用 不适用

按单项计提坏账准备的说明：

适用 不适用

按组合计提坏账准备：

适用 不适用

按预期信用损失一般模型计提坏账准备

适用 不适用

### (3) 坏账准备的情况

适用 不适用

其中本期坏账准备收回或转回金额重要的：

适用 不适用

其他说明：

无

### (4) 本期实际核销的长期应收款情况

适用 不适用

其中重要的长期应收款核销情况

适用 不适用

核销说明：

适用 不适用

其他说明：

适用 不适用

## 17、长期股权投资

### (1). 长期股权投资情况

适用 不适用

单位：元 币种：人民币

被投资单位	期初余额	本期增减变动								期末余额	减值准备期末余额
		追加投资	减少投资	权益法下确认的投资损益	其他综合收益调整	其他权益变动	宣告发放现金股利或利润	计提减值准备	其他		
一、合营企业											
小计											
二、联营企业											
新疆双河水发农业发展（集团）有限公司	178,498,265.15			1,420,292.40						179,918,557.55	



新疆普耀新型建材有限公司	101,587,134.37		1,644,325.62					103,231,459.99	
国电塔城发电有限公司	61,422,502.71		3,689,594.65					65,112,097.36	
国电新疆阿拉山口风电开发有限公司	43,102,224.37		1,258,861.11					44,361,085.48	
新疆新赛宏伟投资有限公司									
小计	384,610,126.60		8,013,073.78					392,623,200.38	
合计	384,610,126.60		8,013,073.78					392,623,200.38	

## (2). 长期股权投资的减值测试情况

适用 不适用

其他说明

无

## 18、其他权益工具投资

## (1). 其他权益工具投资情况

适用 不适用

## (2). 本期存在终止确认的情况说明

适用 不适用

其他说明：

适用 不适用

## 19、其他非流动金融资产

适用 不适用

## 20、投资性房地产

投资性房地产计量模式

## (1). 采用成本计量模式的投资性房地产

单位：元 币种：人民币

项目	房屋、建筑物	土地使用权	在建工程	合计
一、账面原值				
1.期初余额	23,845,038.76			23,845,038.76
2.本期增加金额				
(1) 外购				
(2) 存货\固定资产\在建工程转入				
(3) 企业合并增加				
3.本期减少金额				
(1) 处置				
(2) 其他转出				
4.期末余额	23,845,038.76			23,845,038.76
二、累计折旧和累计摊销				
1.期初余额	16,808,051.36			16,808,051.36



2.本期增加金额	258,997.46			258,997.46
(1) 计提或摊销	258,997.46			258,997.46
3.本期减少金额				
(1) 处置				
(2) 其他转出				
4.期末余额	17,067,048.82			17,067,048.82
三、减值准备				
1.期初余额				
2.本期增加金额				
(1) 计提				
3、本期减少金额				
(1) 处置				
(2) 其他转出				
4.期末余额				
四、账面价值				
1.期末账面价值	6,777,989.94			6,777,989.94
2.期初账面价值	7,036,987.40			7,036,987.40

## (2). 未办妥产权证书的投资性房地产情况:

□适用 √不适用

## (3). 采用成本计量模式的投资性房地产的减值测试情况

□适用 √不适用

其他说明

□适用 √不适用

## 21、固定资产

## 项目列示

√适用 □不适用

单位：元 币种：人民币

项目	期末余额	期初余额
固定资产	491,588,613.43	496,014,709.37
固定资产清理		
合计	491,588,613.43	496,014,709.37

其他说明:

无

## 固定资产

## (1). 固定资产情况

√适用 □不适用

单位：元 币种：人民币

项目	房屋及建筑物	机器设备	运输工具	电子及其他设备	合计
一、账面原值:					

1.期初余额	631,979,830.12	548,108,103.11	4,277,022.97	27,260,772.81	1,211,625,729.01
2.本期增加 金额	7,502,750.18	3,964,621.51	220,176.99	226,064.50	11,913,613.18
(1) 购置	2,239,946.31	127,681.90	220,176.99	177,737.75	2,765,542.95
(2) 在建 工程转入	5,262,803.87	3,836,939.61		48,326.75	9,148,070.23
(3) 企业 合并增加					
3.本期减少 金额			210,000.00		210,000.00
(1) 处置 或报废			210,000.00		210,000.00
4.期末余额	639,482,580.30	552,072,724.62	4,287,199.96	27,486,837.31	1,223,329,342.19
二、累计折旧					
1.期初余额	222,989,511.88	368,039,334.33	3,447,942.04	20,506,506.64	614,983,294.89
2.本期增加 金额	7,769,788.52	7,787,944.86	69,427.32	716,778.19	16,343,938.89
(1) 计提	7,769,788.52	7,787,944.86	69,427.32	716,778.19	16,343,938.89
3.本期减少 金额			200,638.18		200,638.18
(1) 处置 或报废			200,638.18		200,638.18
4.期末余额	230,759,300.40	375,827,279.19	3,316,731.18	21,223,284.83	631,126,595.60
三、减值准备					
1.期初余额	95,150,092.77	5,441,736.29	16,532.98	19,362.71	100,627,724.75
2.本期增加 金额					
(1) 计提					
3.本期减少 金额			13,591.59		13,591.59
(1) 处置 或报废			13,591.59		13,591.59
4.期末余额	95,150,092.77	5,441,736.29	2,941.39	19,362.71	100,614,133.16
四、账面价值					
1.期末账面 价值	313,573,187.13	170,803,709.14	967,527.39	6,244,189.77	491,588,613.43
2.期初账面 价值	313,840,225.47	174,627,032.49	812,547.95	6,734,903.46	496,014,709.37

**(2). 暂时闲置的固定资产情况**
 适用  不适用

单位：元 币种：人民币

项目	账面原值	累计折旧	减值准备	账面价值	备注
房屋及建筑物	89,167,651.74	42,621,804.63		46,545,847.11	
机器设备	37,589,975.87	29,487,690.61	1,020,687.68	7,081,597.58	
运输工具	120,000.00	114,600.00		5,400.00	
电子及其他设备	346,689.97	327,289.94		19,400.03	
小 计	127,224,317.58	72,551,385.18	1,020,687.68	53,652,244.72	

**(3). 通过经营租赁租出的固定资产**
 适用  不适用

**(4). 未办妥产权证书的固定资产情况**
 适用  不适用

单位：元 币种：人民币

项目	账面价值	未办妥产权证书的原因
子公司新疆新赛生物蛋白科技有限公司房屋及建筑物	62,250,707.74	未办理竣工决算, 产权手续待办
子公司霍城县可利煤炭物流配送有限公司房屋及建筑物	4,841,566.06	未办理竣工决算, 产权手续待办
子公司温泉县新赛矿业有限公司房屋及建筑物	17,385,014.87	待完善手续

**(5). 固定资产的减值测试情况**
 适用  不适用

其他说明：

 适用  不适用

**固定资产清理**
 适用  不适用

**22、 在建工程**
**项目列示**
 适用  不适用

单位：元 币种：人民币

项目	期末余额	期初余额
在建工程	31,045,539.68	26,541,104.22
工程物资		
合计	31,045,539.68	26,541,104.22

其他说明：

无

**在建工程**
**(1). 在建工程情况**
 适用  不适用

单位：元 币种：人民币





项目	期末余额			期初余额		
	账面余额	减值准备	账面价值	账面余额	减值准备	账面价值
新赛生物蛋白年处理 20 万吨棉籽浓缩蛋白 及精深加工项目	4,114,117.26		4,114,117.26			
双河新赛聚鑫钙业石 灰窑生产线项目	21,133,079.03		21,133,079.03	20,666,331.67		20,666,331.67
新疆乌鲁木齐新赛油 脂新赛仓服经贸平台 项目	5,261,145.26		5,261,145.26	5,261,145.26		5,261,145.26
博乐正大钙业 26 万吨/ 年石灰项目二期工程 项目	3,755,476.66	3,755,476.66		3,755,476.66	3,755,476.66	
其他零星改造工程	537,198.13		537,198.13	613,627.29		613,627.29
合计	34,801,016.34	3,755,476.66	31,045,539.68	30,296,580.88	3,755,476.66	26,541,104.22

**(2). 重要在建工程项目本期变动情况**

√适用 □不适用

单位：元 币种：人民币

项目名称	预算数	期初余额	本期增加金额	本期转入固定资产金额	本期其他减少金额	期末余额	工程累计投入占预算比例(%)	工程进度	利息资本化累计金额	其中：本期利息资本化金额	本期利息资本化率(%)	资金来源
新赛生物蛋白年处理 20 万吨棉籽浓缩蛋白及精深加工项目	601,974,500.00		12,588,255.03	8,474,137.77		4,114,117.26	38.03	96%	64,831.60	64,831.60	4.20	自筹资金及募集资金
双河新赛聚鑫钙业石灰窑生产线项目	26,000,000.00	20,666,331.67	466,747.36			21,133,079.03	81.27	81.79				自筹资金
新疆乌鲁木齐新赛油脂新赛仓服经贸平台项目	54,000,000.00	5,261,145.26				5,261,145.26	9.74	10.00				
合计	681,974,500.00	25,927,476.93	13,055,002.39	8,474,137.77		30,508,341.55	/	/	64,831.60	64,831.60	/	/

**(3). 本期计提在建工程减值准备情况**

√适用 □不适用

单位：元 币种：人民币

项目	期初余额	本期增加	本期减少	期末余额	计提原因
博乐正大钙业 26 万吨/年石灰项目二期工程项目	3,755,476.66			3,755,476.66	
合计	3,755,476.66			3,755,476.66	/

**(4). 在建工程的减值测试情况**

□适用 √不适用

其他说明

□适用 √不适用

**工程物资**

□适用 √不适用

**23、生产性生物资产**
**(1). 采用成本计量模式的生产性生物资产**
 适用  不适用

**(2). 采用成本计量模式的生产性生物资产的减值测试情况**
 适用  不适用

**(3). 采用公允价值计量模式的生产性生物资产**
 适用  不适用

其他说明

 适用  不适用

**24、油气资产**
**(1). 油气资产情况**
 适用  不适用

**(2). 油气资产的减值测试情况**
 适用  不适用

其他说明：

无

**25、使用权资产**
**(1). 使用权资产情况**
 适用  不适用

**(2). 使用权资产的减值测试情况**
 适用  不适用

其他说明：

无

**26、无形资产**
**(1). 无形资产情况**
 适用  不适用

单位：元 币种：人民币

项目	土地使用权	软件	采矿权	商标权	合计
<b>一、账面原值</b>					
1.期初余额	175,912,274.49	4,486,894.45	6,398,492.76	176,200.00	186,973,861.70
2.本期增加金额			4,791,700.00		4,791,700.00
(1)购置			4,791,700.00		4,791,700.00
(2)内部研发					
(3)企业合并增加					
3.本期减少金额					
(1)处置					
4.期末余额	175,912,274.49	4,486,894.45	11,190,192.76	176,200.00	191,765,561.70
<b>二、累计摊销</b>					
1.期初余额	49,512,364.61	4,043,525.28	6,398,492.76	174,403.33	60,128,785.98
2.本期增加金额	2,469,833.68	23,166.30			2,492,999.98

(1) 计提	2,469,833.68	23,166.30			2,492,999.98
3.本期减少金额					
(1)处置					
4.期末余额	51,982,198.29	4,066,691.58	6,398,492.76	174,403.33	62,621,785.96
三、减值准备					
1.期初余额				1,796.67	1,796.67
2.本期增加金额					
(1) 计提					
3.本期减少金额					
(1)处置					
4.期末余额				1,796.67	1,796.67
四、账面价值					
1.期末账面价值	123,930,076.20	420,202.87	4,791,700.00		129,141,979.07
2.期初账面价值	126,399,909.88	443,369.17			126,843,279.05

本期末通过公司内部研发形成的无形资产占无形资产余额的比例 0.00%

(2). 确认为无形资产的数据资源

适用 不适用

(3). 未办妥产权证书的土地使用权情况

适用 不适用

单位：元 币种：人民币

项目	账面价值	未办妥产权证书的原因
土地使用权	35,759,171.42	正在办理中
合计	35,759,171.42	/

(4). 无形资产的减值测试情况

适用 不适用

其他说明：

适用 不适用

27、商誉

(1). 商誉账面原值

适用 不适用

单位：元 币种：人民币

被投资单位名称或形成商誉的事项	期初余额	本期增加		本期减少		期末余额
		企业合并形成的		处置		
呼图壁县康瑞棉花加工有限公司	1,289,342.83					1,289,342.83
呼图壁县银丰棉业有限公司	207,940.61					207,940.61

呼图壁县天源棉业有限公司	817,122.18				817,122.18
沙湾市思远棉业有限责任公司	1,390,306.58				1,390,306.58
沙湾市康瑞棉花加工有限责任公司	913,113.30				913,113.30
库车市白钻石棉花油脂加工有限责任公司	4,378,345.19				4,378,345.19
乌苏市汇康棉业有限责任公司	892,234.53				892,234.53
博乐市正大钙业有限公司	5,139,107.12				5,139,107.12
阿拉尔市新赛棉业有限公司	5,212,876.62				5,212,876.62
合计	20,240,388.96				20,240,388.96

## (2). 商誉减值准备

√适用 □不适用

单位：元 币种：人民币

被投资单位名称或形成商誉的事项	期初余额	本期增加		本期减少		期末余额
		计提		处置		
呼图壁县康瑞棉花加工有限公司	1,289,342.83					1,289,342.83
呼图壁县银丰棉业有限公司	207,940.61					207,940.61
呼图壁县天源棉业有限公司	817,122.18					817,122.18
沙湾市思远棉业有限责任公司	1,390,306.58					1,390,306.58
沙湾市康瑞棉花加工有限责任公司	913,113.30					913,113.30
库车市白钻石棉花油脂加工有限责任公司	4,378,345.19					4,378,345.19
乌苏市汇康棉业有限责任公司	892,234.53					892,234.53
博乐市正大钙业有限公司	5,139,107.12					5,139,107.12
阿拉尔市新赛棉业有限公司	5,212,876.62					5,212,876.62
合计	20,240,388.96					20,240,388.96

## (3). 商誉所在资产组或资产组组合的相关信息

□适用 √不适用

资产组或资产组组合发生变化

□适用 √不适用

其他说明

□适用 √不适用

## (4). 可收回金额的具体确定方法

可收回金额按公允价值减去处置费用后的净额确定

□适用 √不适用

可收回金额按预计未来现金流量的现值确定

□适用 √不适用

前述信息与以前年度减值测试采用的信息或外部信息明显不一致的差异原因

□适用 √不适用

公司以前年度减值测试采用信息与当年实际情况明显不一致的差异原因

□适用 √不适用

**(5). 业绩承诺及对应商誉减值情况**

形成商誉时存在业绩承诺且报告期或报告期上一期间处于业绩承诺期内

 适用  不适用

其他说明：

 适用  不适用

**28、长期待摊费用**
 适用  不适用

**29、递延所得税资产/递延所得税负债**
**(1). 未经抵销的递延所得税资产**
 适用  不适用

单位：元 币种：人民币

项目	期末余额		期初余额	
	可抵扣暂时性差异	递延所得税资产	可抵扣暂时性差异	递延所得税资产
资产减值准备	10,577,507.20	2,644,376.81	10,577,507.20	2,644,376.81
内部交易未实现利润				
可抵扣亏损				
合计	10,577,507.20	2,644,376.81	10,577,507.20	2,644,376.81

**(2). 未经抵销的递延所得税负债**
 适用  不适用

**(3). 以抵销后净额列示的递延所得税资产或负债**
 适用  不适用

**(4). 未确认递延所得税资产明细**
 适用  不适用

单位：元 币种：人民币

项目	期末余额	期初余额
可抵扣暂时性差异	429,641,816.01	429,641,816.01
可抵扣亏损	379,365,741.46	379,365,741.46
合计	809,007,557.47	809,007,557.47

**(5). 未确认递延所得税资产的可抵扣亏损将于以下年度到期**
 适用  不适用

单位：元 币种：人民币

年份	期末金额	期初金额	备注
2024 年	42,455,837.74	42,455,837.74	
2025 年	135,845,550.99	135,845,550.99	
2026 年	45,685,480.83	45,685,480.83	
2027 年	104,211,243.56	104,211,243.56	
2028 年	51,167,628.34	51,167,628.34	
合计	379,365,741.46	379,365,741.46	/

其他说明：

 适用  不适用

### 30、其他非流动资产

√适用 □不适用

单位：元 币种：人民币

项目	期末余额			期初余额		
	账面余额	减值准备	账面价值	账面余额	减值准备	账面价值
合同取得成本						
合同履约成本						
应收退货成本						
合同资产						
预付工程及设备款	3,760,578.56		3,760,578.56			
合计	3,760,578.56		3,760,578.56			

其他说明：

无

### 31、所有权或使用权受限资产

√适用 □不适用

单位：元 币种：人民币

项目	期末				期初			
	账面余额	账面价值	受限类型	受限情况	账面余额	账面价值	受限类型	受限情况
货币资金	192,095,794.39	192,095,794.39	其他	银行冻结款使用受限、期货保证金使用权受到限制	214,531,390.61	214,531,390.61	其他	银行冻结款使用受限、期货保证金使用权受到限制
应收票据								
存货	71,882,683.35	71,882,683.35	质押	质押担保	448,878,982.00	448,878,982.00	质押	质押担保
其中：数据资源								
固定资产	205,406,653.71	199,840,964.39	抵押	抵押担保	208,622,531.02	198,836,563.49	抵押	抵押担保
无形资产	19,879,000.00	18,553,733.42	抵押	抵押担保	19,879,000.00	18,885,050.06	抵押	抵押担保
其中：数据资源								
合计	489,264,131.45	482,373,175.55	/	/	891,911,903.63	881,131,986.16	/	/

其他说明：

无

### 32、短期借款

#### (1). 短期借款分类

√适用 □不适用

单位：元 币种：人民币

项目	期末余额	期初余额
质押借款	55,000,000.00	280,000,000.00
抵押借款		
保证借款	1,165,125,500.00	1,339,876,563.24
信用借款		
质押并保证借款		95,000,000.00
抵押并保证借款		34,000,000.00
应计利息		1,660,481.73
合计	1,220,125,500.00	1,750,537,044.97

短期借款分类的说明：

无

**(2). 已逾期未偿还的短期借款情况**
 适用  不适用

其他说明：

 适用  不适用

**33、交易性金融负债**
 适用  不适用

其他说明：

 适用  不适用

**34、衍生金融负债**
 适用  不适用

单位：元 币种：人民币

项目	期末余额	期初余额
期货浮动亏损		1,111,500.00
基差点价浮动亏损	345,647.65	
合计	345,647.65	1,111,500.00

其他说明：

无

**35、应付票据**
 适用  不适用

**36、应付账款**
**(1). 应付账款列示**
 适用  不适用

单位：元 币种：人民币

项目	期末余额	期初余额
物料及材料采购款项	18,335,172.51	64,638,221.78
设备采购款项	31,631,437.70	42,790,647.38
工程采购款项	16,826,925.35	27,314,965.93
劳务费用款项	4,233,668.81	4,683,838.54
合计	71,027,204.37	139,427,673.63



**(2). 账龄超过 1 年或逾期的重要应付账款**

√适用 □不适用

单位：元 币种：人民币

项目	期末余额	未偿还或结转的原因
乌鲁木齐铁建工程咨询有限公司	5,655,429.34	暂未结算
博尔塔拉蒙古自治州宇龙矿业有限责任公司	3,353,583.71	暂未结算
安徽蚌埠市规划设计研究院	2,795,807.40	暂未结算
新疆图木舒克新赛油脂有限公司	1,918,238.83	暂未结算
新疆天竞泽工程技术有限公司	1,650,000.00	暂未结算
合计	15,373,059.28	/

其他说明：

□适用 √不适用

**37、预收款项****(1). 预收账款项列示**

√适用 □不适用

单位：元 币种：人民币

项目	期末余额	期初余额
预收温泉楷岳矿业投资有限公司股权处置款	34,041,391.18	32,030,000.00
场地租赁款	288,266.06	238,095.24
合计	34,329,657.24	32,268,095.24

**(2). 账龄超过 1 年的重要预收款项**

□适用 √不适用

**(3). 报告期内账面价值发生重大变动的金额和原因**

□适用 √不适用

其他说明：

□适用 √不适用

**38、合同负债****(1). 合同负债情况**

√适用 □不适用

单位：元 币种：人民币

项目	期末余额	期初余额
销售货款	90,963,872.96	85,462,884.85
合计	90,963,872.96	85,462,884.85

**(2). 账龄超过 1 年的重要合同负债**

□适用 √不适用

**(3). 报告期内账面价值发生重大变动的金额和原因**

□适用 √不适用

其他说明：

□适用 √不适用

### 39、应付职工薪酬

#### (1). 应付职工薪酬列示

√适用 □不适用

单位：元 币种：人民币

项目	期初余额	本期增加	本期减少	期末余额
一、短期薪酬	13,802,603.25	15,939,218.07	18,586,959.54	11,154,861.78
二、离职后福利-设定提存计划	9,259.74	2,167,995.76	2,158,836.90	18,418.60
三、辞退福利	9,720.00	613,519.06	572,145.84	51,093.22
四、一年内到期的其他福利				
其他—劳务派遣		2,314,576.35	2,314,576.35	
合计	13,821,582.99	21,035,309.24	23,632,518.63	11,224,373.60

#### (2). 短期薪酬列示

√适用 □不适用

单位：元 币种：人民币

项目	期初余额	本期增加	本期减少	期末余额
一、工资、奖金、津贴和补贴	5,657,578.16	12,153,589.47	14,876,142.25	2,935,025.38
二、职工福利费		745,209.51	745,209.51	
三、社会保险费	2,553.93	1,257,828.44	1,260,246.78	135.59
其中：医疗保险费	2,193.64	1,153,995.75	1,156,189.39	
工伤保险费	92.20	103,526.29	103,579.16	39.33
生育保险费	268.09	306.40	478.23	96.26
四、住房公积金	39,790.00	1,268,134.00	1,244,693.00	63,231.00
五、工会经费和职工教育经费	8,102,681.16	514,456.65	460,668.00	8,156,469.81
六、短期带薪缺勤				
七、短期利润分享计划				
合计	13,802,603.25	15,939,218.07	18,586,959.54	11,154,861.78

#### (3). 设定提存计划列示

√适用 □不适用

单位：元 币种：人民币

项目	期初余额	本期增加	本期减少	期末余额
1、基本养老保险	6,562.12	2,078,373.85	2,082,601.25	2,334.72
2、失业保险费	2,697.62	76,103.47	76,235.65	2,565.44
3、企业年金缴费		13,518.44		13,518.44
合计	9,259.74	2,167,995.76	2,158,836.90	18,418.60

其他说明：

□适用 √不适用

### 40、应交税费

√适用 □不适用

单位：元 币种：人民币

项目	期末余额	期初余额
----	------	------

增值税	528,159.74	3,255,271.94
消费税		
营业税		
企业所得税	267,861.74	430,625.83
个人所得税	44,945.89	123,372.55
城市维护建设税	718.83	5,741.13
房产税	13,713.04	13,915.38
土地使用税	61,129.75	61,129.75
车船税		
教育费附加	329.94	4,458.92
地方教育附加	219.96	2,972.61
印花税	334,365.18	240,776.93
合计	1,251,444.07	4,138,265.04

其他说明：  
无

#### 41、其他应付款

##### (1). 项目列示

适用  不适用

单位：元 币种：人民币

项目	期末余额	期初余额
应付利息		
应付股利		36,000.00
其他应付款	93,937,656.72	112,135,033.15
合计	93,937,656.72	112,171,033.15

##### (2). 应付利息

适用  不适用

##### 应付股利

适用  不适用

单位：元 币种：人民币

项目	期末余额	期初余额
普通股股利		
划分为权益工具的优先股\永续债股利		
优先股\永续债股利-XXX		
优先股\永续债股利-XXX		
应付股利-XXX		
应付股利-XXX		
个人股东		36,000.00
合计		36,000.00

其他说明，包括重要的超过 1 年未支付的应付股利，应披露未支付原因：  
无

#### 其他应付款

##### (1). 按款项性质列示其他应付款

适用  不适用



单位：元 币种：人民币

项目	期末余额	期初余额
押金保证金	34,907,934.68	47,256,914.94
应付暂收款及外部单位往来款	58,019,560.41	62,931,344.28
代扣代缴款	185,643.50	181,871.42
其他	824,518.13	1,764,902.51
合计	93,937,656.72	112,135,033.15

## (2). 账龄超过1年或逾期的重要其他应付款

√适用 □不适用

单位：元 币种：人民币

项目	期末余额	未偿还或结转的原因
新疆双河工程建设有限责任公司	11,562,400.00	暂未结算
博乐市中建混凝土建材有限公司	3,735,728.10	暂未结算
老河口汉江国有产业投资管理有限公司	3,567,896.22	控股子公司少数股东往来款
刘淑娟	2,683,120.45	押金保证金
江苏诚达建筑有限公司	2,031,851.20	暂未结算
王祖芳	1,540,000.00	暂未结算
新疆甲乙双方网络科技有限公司	1,264,472.73	暂未结算
季福特	1,000,000.00	押金保证金
合计	27,385,468.70	/

其他说明：

□适用 √不适用

## 42、持有待售负债

□适用 √不适用

## 43、1年内到期的非流动负债

√适用 □不适用

单位：元 币种：人民币

项目	期末余额	期初余额
1年内到期的长期借款	6,740,191.50	4,554,272.84
1年内到期的应付债券		
1年内到期的长期应付款		
1年内到期的租赁负债		
合计	6,740,191.50	4,554,272.84

其他说明：

无

## 44、其他流动负债

√适用 □不适用

单位：元 币种：人民币

项目	期末余额	期初余额
短期应付债券		
应付退货款		
待转销项税额	16,872,661.44	9,316,362.11
中国农业银行股份有限公司双河	30,000,000.00	30,000,000.00



兵团分行供应链 e 支付信通融资		
合计	46,872,661.44	39,316,362.11

短期应付债券的增减变动：

适用 不适用

其他说明：

适用 不适用

#### 45、长期借款

##### (1). 长期借款分类

适用 不适用

单位：元 币种：人民币

项目	期末余额	期初余额
质押借款		
抵押借款		
保证借款	85,450,000.00	88,250,000.00
信用借款		
抵押并保证借款	11,400,000.00	11,700,000.00
合计	96,850,000.00	99,950,000.00

长期借款分类的说明：

无

其他说明

适用 不适用

#### 46、应付债券

##### (1). 应付债券

适用 不适用

(2). 应付债券的具体情况：（不包括划分为金融负债的优先股、永续债等其他金融工具）

适用 不适用

##### (3). 可转换公司债券的说明

适用 不适用

转股权会计处理及判断依据

适用 不适用

##### (4). 划分为金融负债的其他金融工具说明

期末发行在外的优先股、永续债等其他金融工具基本情况

适用 不适用

期末发行在外的优先股、永续债等金融工具变动情况表

适用 不适用

其他金融工具划分为金融负债的依据说明

适用 不适用

其他说明：

适用 不适用

**47、租赁负债**适用 不适用**48、长期应付款****项目列示**适用 不适用

单位：元 币种：人民币

项目	期末余额	期初余额
长期应付款		
专项应付款	2,952,137.00	2,952,137.00
合计	2,952,137.00	2,952,137.00

其他说明：

无

**长期应付款**适用 不适用**专项应付款**适用 不适用

单位：元 币种：人民币

项目	期初余额	本期增加	本期减少	期末余额	形成原因
公共租赁住房专项补助资金	2,500,000.00			2,500,000.00	政府专项拨款,尚未到结算期
保障房专项补助资金	452,137.00			452,137.00	政府专项拨款,尚未到结算期
合计	2,952,137.00			2,952,137.00	/

其他说明：

无

**49、长期应付职工薪酬**适用 不适用**50、预计负债**适用 不适用

单位：元 币种：人民币

项目	期初余额	期末余额	形成原因
对外提供担保			
未决诉讼	256,594.00	256,594.00	票据追索权案件诉讼
产品质量保证			
重组义务			
待执行的亏损合同			
应付退货款			
其他			
合计	256,594.00	256,594.00	/

其他说明，包括重要预计负债的相关重要假设、估计说明：

无

### 51、递延收益

递延收益情况

适用  不适用

单位：元 币种人民币

项目	期初余额	本期增加	本期减少	期末余额	形成原因
政府补助	16,674,126.09	1,200,000.00	403,746.39	17,470,379.70	政府项目补贴拨款
合计	16,674,126.09	1,200,000.00	403,746.39	17,470,379.70	/

其他说明：

适用  不适用

### 52、其他非流动负债

适用  不适用

### 53、股本

适用  不适用

单位：元 币种：人民币

	期初余额	本次变动增减（+、-）					期末余额
		发行新股	送股	公积金转股	其他	小计	
股份总数	581,376,960						581,376,960

其他说明：

无

### 54、其他权益工具

(1) 期末发行在外的优先股、永续债等其他金融工具基本情况

适用  不适用

(2) 期末发行在外的优先股、永续债等金融工具变动情况表

适用  不适用

其他权益工具本期增减变动情况、变动原因说明，以及相关会计处理的依据：

适用  不适用

其他说明：

适用  不适用

### 55、资本公积

适用  不适用

单位：元 币种：人民币

项目	期初余额	本期增加	本期减少	期末余额
资本溢价（股本溢价）	1,239,492,582.29			1,239,492,582.29
其他资本公积	12,265,369.22			12,265,369.22
合计	1,251,757,951.51			1,251,757,951.51

其他说明，包括本期增减变动情况、变动原因说明：

无

### 56、库存股

适用  不适用

**57、其他综合收益**
 适用  不适用

**58、专项储备**
 适用  不适用

**59、盈余公积**
 适用  不适用

单位：元 币种：人民币

项目	期初余额	本期增加	本期减少	期末余额
法定盈余公积	41,092,499.14			41,092,499.14
任意盈余公积				
储备基金				
企业发展基金				
其他				
合计	41,092,499.14			41,092,499.14

盈余公积说明，包括本期增减变动情况、变动原因说明：

无

**60、未分配利润**
 适用  不适用

单位：元 币种：人民币

项目	本期	上年度
调整前上期末未分配利润	-1,144,890,475.37	-1,086,411,623.59
调整期初未分配利润合计数（调增+，调减-）		-65,227,926.03
调整后期初未分配利润	-1,144,890,475.37	-1,151,639,549.62
加：本期归属于母公司所有者的净利润	7,426,325.79	14,707,470.15
减：提取法定盈余公积		
提取任意盈余公积		
提取一般风险准备		
应付普通股股利		
转作股本的普通股股利		
其他		7,958,395.90
期末未分配利润	-1,137,464,149.58	-1,144,890,475.37

调整期初未分配利润明细：

- 1、由于《企业会计准则》及其相关新规定进行追溯调整，影响期初未分配利润 0.00 元。
- 2、由于会计政策变更，影响期初未分配利润 0.00 元。
- 3、由于重大会计差错更正，影响期初未分配利润 0.00 元。
- 4、由于同一控制导致的合并范围变更，影响期初未分配利润 0.00 元。
- 5、其他调整合计影响期初未分配利润 0.00 元。

**61、营业收入和营业成本**
**(1). 营业收入和营业成本情况**
 适用  不适用

单位：元 币种：人民币

项目	本期发生额		上期发生额	
	收入	成本	收入	成本





主营业务	475,510,094.68	470,080,831.22	422,021,448.89	402,605,059.29
其他业务	14,790,279.67	14,792,207.47	11,143,534.74	8,728,865.86
合计	490,300,374.35	484,873,038.69	433,164,983.63	411,333,925.15

## (2). 营业收入、营业成本的分解信息

√适用 □不适用

单位：元 币种：人民币

合同分类	合计	
	营业收入	营业成本
商品类型		
皮棉	310,131,765.11	304,707,987.63
棉籽	65,093,982.50	62,831,915.37
氧化钙	10,931,850.41	12,237,943.53
不孕籽	3,481,042.93	3,338,399.47
三级棉油	27,178,217.47	26,862,019.65
棉蛋白	9,431,714.68	10,987,099.68
棉纱	327,436.09	485,861.91
副产品及其他	48,934,085.49	48,629,603.98
合计	475,510,094.68	470,080,831.22
按商品转让的时间分类		
在某一时点确认收入	475,510,094.68	470,080,831.22
合计	475,510,094.68	470,080,831.22

其他说明

□适用 √不适用

## (3). 履约义务的说明

□适用 √不适用

## (4). 分摊至剩余履约义务的说明

□适用 √不适用

## (5). 重大合同变更或重大交易价格调整

□适用 √不适用

其他说明：

在本期确认的包括在合同负债期初账面价值中的收入为 85,462,884.85 元。

## 62、税金及附加

√适用 □不适用

单位：元 币种：人民币

项目	本期发生额	上期发生额
消费税		
营业税		
城市维护建设税	52,055.14	100,268.65
教育费附加	26,452.29	50,323.74
资源税		
房产税	454,850.05	297,681.44
土地使用税	921,124.53	895,987.26
车船使用税	7,143.30	12,506.40
印花税	480,950.68	486,193.79



地方教育附加	17,634.86	33,549.10
环境保护税	54,784.29	30,279.11
合计	2,014,995.14	1,906,789.49

其他说明：

无

### 63、销售费用

√适用 □不适用

单位：元 币种：人民币

项目	本期发生额	上期发生额
职工薪酬	1,344,387.63	1,629,807.21
固定资产折旧	655,025.36	759,302.95
无形资产摊销	207,569.46	207,569.46
仓储费	1,269,442.12	313,337.47
中介机构咨询及渠道服务费	308,878.04	273,272.20
装卸及包装费	132,712.85	115,794.87
差旅费及业务招待费	73,182.88	94,023.77
车辆使用及保险费	27,901.41	60,644.22
办公通讯及水电气费	18,533.93	65,789.38
其他	560,428.79	18,653.31
合计	4,598,062.47	3,538,194.84

其他说明：

无

### 64、管理费用

√适用 □不适用

单位：元 币种：人民币

项目	本期发生额	上期发生额
职工薪酬	10,314,587.31	10,187,766.93
固定资产折旧	2,040,481.90	1,059,645.23
无形资产摊销	2,234,000.92	1,824,135.51
停业停工损失	2,226,290.51	3,648,368.04
中介机构服务及咨询费	359,347.75	1,028,770.70
办公通讯及水电气费	588,175.60	304,218.67
差旅费及业务招待费	171,948.06	145,540.05
董事会费	47,781.38	207,103.74
车辆使用及保险费	127,704.15	103,057.40
其他	1,096,365.85	953,032.80
合计	19,206,683.43	19,461,639.07

其他说明：

无

### 65、研发费用

√适用 □不适用

单位：元 币种：人民币

项目	本期发生额	上期发生额
直接材料		

资产折旧及摊销费	132,288.35	152,701.04
委外研发		
其他	47,017.83	21,584.00
合计	179,306.18	174,285.04

其他说明：  
无

## 66、财务费用

√适用 □不适用

单位：元 币种：人民币

项目	本期发生额	上期发生额
利息支出	26,190,652.15	19,932,457.54
减：利息收入	-2,297,111.87	-2,417,167.27
租赁负债利息净额		
手续费	44,088.33	718,068.95
担保费		
合计	23,937,628.61	18,233,359.22

其他说明：  
无

## 67、其他收益

√适用 □不适用

单位：元 币种：人民币

按性质分类	本期发生额	上期发生额
与资产相关的政府补助	380,717.39	466,487.40
与收益相关的政府补助	1,562,873.70	4,279,253.65
代扣个人所得税手续费返还	6,229.79	3.01
增值税加计抵减		26,573.66
合计	1,949,820.88	4,772,317.72

其他说明：  
无

## 68、投资收益

√适用 □不适用

单位：元 币种：人民币

项目	本期发生额	上期发生额
权益法核算的长期股权投资收益	8,013,073.78	4,746,783.41
处置长期股权投资产生的投资收益		34,351,576.64
交易性金融资产在持有期间的投资收益		
其他权益工具投资在持有期间取得的股利收入		
债权投资在持有期间取得的利息收入		
其他债权投资在持有期间取得的利息收入		
处置交易性金融资产取得的投资收益	-6,671,460.06	1,990,463.38
处置其他权益工具投资取得的投资收益		
处置债权投资取得的投资收益		
处置其他债权投资取得的投资收益		
债务重组收益		



合计	1,341,613.72	41,088,823.43
----	--------------	---------------

其他说明：

处置交易性金融资产取得的投资收益为期货平仓收益。

#### 69、净敞口套期收益

适用 不适用

#### 70、公允价值变动收益

适用 不适用

单位：元 币种：人民币

产生公允价值变动收益的来源	本期发生额	上期发生额
交易性金融资产	47,932,424.61	-12,368,660.00
其中：衍生金融工具产生的公允价值变动收益	47,932,424.61	-12,368,660.00
交易性金融负债		
按公允价值计量的投资性房地产		
合计	47,932,424.61	-12,368,660.00

其他说明：

无

#### 71、信用减值损失

适用 不适用

单位：元 币种：人民币

项目	本期发生额	上期发生额
应收票据坏账损失		
应收账款坏账损失	696,796.81	-69,981.61
其他应收款坏账损失	-350,874.55	-950,563.55
债权投资减值损失		
其他债权投资减值损失		
长期应收款坏账损失		
财务担保相关减值损失		
合计	345,922.26	-1,020,545.16

其他说明：

无

#### 72、资产减值损失

适用 不适用

单位：元 币种：人民币

项目	本期发生额	上期发生额
一、合同资产减值损失		
二、存货跌价损失及合同履约成本减值损失		-759,582.17
三、长期股权投资减值损失		
四、投资性房地产减值损失		
五、固定资产减值损失	17,405.78	-511,984.59
六、工程物资减值损失		
七、在建工程减值损失		



八、生产性生物资产减值损失		
九、油气资产减值损失		
十、无形资产减值损失		
十一、商誉减值损失		
十二、其他		
合计	17,405.78	-1,271,566.76

其他说明：

无

**73、资产处置收益**

√适用 □不适用

单位：元 币种：人民币

项目	本期发生额	上期发生额
固定资产处置收益	-5,189.25	55,980.27
使用权资产处置收益		
合计	-5,189.25	55,980.27

其他说明：

□适用 √不适用

**74、营业外收入**

√适用 □不适用

单位：元 币种：人民币

项目	本期发生额	上期发生额	计入当期非经常性损益的金额
非流动资产处置利得合计			
其中：固定资产处置利得			
无形资产处置利得			
债务重组利得			
非货币性资产交换利得			
接受捐赠			
政府补助			
无法支付的应付款项	130,686.70	146,048.14	130,686.70
违约赔偿及罚没收入	17,853.14	53,999.92	17,853.14
合计	148,539.84	200,048.06	148,539.84

其他说明：

□适用 √不适用

**75、营业外支出**

√适用 □不适用

单位：元 币种：人民币

项目	本期发生额	上期发生额	计入当期非经常性损益的金额
非流动资产处置损失合计			
其中：固定资产处置损失			
无形资产处置损失			
债务重组损失			



非货币性资产交换损失			
对外捐赠	5,000.00	36,656.00	5,000.00
非流动资产毁损报废损失		3,870.80	
违约赔偿及罚款支出	2,167,900.00	7,599.96	2,167,900.00
其他	28,607.45	1,559.00	28,607.45
合计	2,201,507.45	49,685.76	2,201,507.45

其他说明：

无

## 76、所得税费用

### (1) 所得税费用表

适用 不适用

单位：元 币种：人民币

项目	本期发生额	上期发生额
当期所得税费用	-162,764.06	-18,202.91
递延所得税费用		
合计	-162,764.06	-18,202.91

### (2) 会计利润与所得税费用调整过程

适用 不适用

单位：元 币种：人民币

项目	本期发生额
利润总额	5,019,690.22
按法定/适用税率计算的所得税费用	1,254,922.56
子公司适用不同税率的影响	-4,227,665.59
调整以前期间所得税的影响	-162,764.06
非应税收入的影响	-13,134,520.58
不可抵扣的成本、费用和损失的影响	1,839,700.00
使用前期未确认递延所得税资产的可抵扣亏损的影响	46,105,675.69
本期未确认递延所得税资产的可抵扣暂时性差异或可抵扣亏损的影响	-31,838,112.08
所得税费用	-162,764.06

其他说明：

适用 不适用

## 77、其他综合收益

适用 不适用

## 78、现金流量表项目

### (1). 与经营活动有关的现金

收到的其他与经营活动有关的现金

适用 不适用

单位：元 币种：人民币

项目	本期发生额	上期发生额
收到存放于金融机构的银行存款产生的利	2,297,111.87	2,417,167.27



息收入		
收到政府补助款	2,769,103.49	4,222,699.00
收到客户或供应商缴纳的保证金	9,891,302.23	
房屋租赁及水电气费等日常经营相关收款	1,136,473.89	
银行存款冻结款及银行久悬户净减少额	9,516,417.96	
往来款	144,771,754.90	60,395,633.53
商贸业务收款	17,006,011.39	67,696,763.03
其他经营活动相关收款	7,950.00	
合计	187,396,125.73	134,732,262.83

收到的其他与经营活动有关的现金说明：

无

支付的其他与经营活动有关的现金

适用 不适用

单位：元 币种：人民币

项目	本期发生额	上期发生额
日常经营费用支出	4,415,283.98	3,830,888.10
支付金融机构的银行手续费	44,088.33	718,068.95
归还客户或供应商缴纳的保证金	9,784,529.92	
银行存款冻结款及银行久悬户净增加额		
往来款	31,236,133.35	80,582,142.39
商贸业务付款	20,846,205.70	67,696,763.03
其他经营活动相关付款	2,169,700.00	40,765.76
合计	68,495,941.28	152,868,628.23

支付的其他与经营活动有关的现金说明：

无

## (2). 与投资活动有关的现金

收到的重要的投资活动有关的现金

适用 不适用

支付的重要的投资活动有关的现金

适用 不适用

收到的其他与投资活动有关的现金

适用 不适用

单位：元 币种：人民币

项目	本期发生额	上期发生额
收回期货投资款	13,193,813.07	39,469,160.00
收到温泉楷岳矿业投资有限公司股权处置款	2,011,391.18	
联营企业拆借款		3,722,690.81
合计	15,205,204.25	43,191,850.81

收到的其他与投资活动有关的现金说明：

无

支付的其他与投资活动有关的现金

适用 不适用

单位：元 币种：人民币

项目	本期发生额	上期发生额
----	-------	-------



支付期货投资款	15,888,339.17	15,388,893.45
期货保证金净增加额		
合计	15,888,339.17	15,388,893.45

支付的其他与投资活动有关的现金说明：

无

### (3). 与筹资活动有关的现金

收到的其他与筹资活动有关的现金

适用 不适用

单位：元 币种：人民币

项目	本期发生额	上期发生额
往来单位借款		1,970,000.00
合计		1,970,000.00

收到的其他与筹资活动有关的现金说明：

无

支付的其他与筹资活动有关的现金

适用 不适用

单位：元 币种：人民币

项目	本期发生额	上期发生额
控股子公司的少数股东退出投资		
支付租赁负债款		
支付贷款担保费		710,000.00
支付融资租赁款		
合计		710,000.00

支付的其他与筹资活动有关的现金说明：

无

筹资活动产生的各项负债变动情况

适用 不适用

### (4). 以净额列报现金流量的说明

适用 不适用

### (5). 不涉及当期现金收支、但影响企业财务状况或在未来可能影响企业现金流量的重大活动及财务影响

适用 不适用

## 79、现金流量表补充资料

### (1) 现金流量表补充资料

适用 不适用

单位：元 币种：人民币

补充资料	本期金额	上期金额
<b>1. 将净利润调节为经营活动现金流量：</b>		
净利润	5,182,454.28	9,941,705.53
加：资产减值准备	-17,405.78	1,271,566.76
信用减值损失	-345,922.26	1,020,545.16





固定资产折旧、油气资产折耗、生产性生物资产折旧	16,343,938.89	16,709,184.39
使用权资产摊销		225,946.14
无形资产摊销	2,492,999.98	2,510,263.45
长期待摊费用摊销		
处置固定资产、无形资产和其他长期资产的损失（收益以“-”号填列）	5,189.25	-55,980.27
固定资产报废损失（收益以“-”号填列）		3,870.80
公允价值变动损失（收益以“-”号填列）	-47,932,424.61	12,368,660.00
财务费用（收益以“-”号填列）	26,190,652.15	19,932,457.54
投资损失（收益以“-”号填列）	-1,341,613.72	-41,088,823.43
递延所得税资产减少（增加以“-”号填列）		
递延所得税负债增加（减少以“-”号填列）		
存货的减少（增加以“-”号填列）	341,480,523.88	274,525,501.14
经营性应收项目的减少（增加以“-”号填列）	114,991,305.66	-127,319,261.49
经营性应付项目的增加（减少以“-”号填列）	-119,273,518.24	53,163,508.06
其他		
经营活动产生的现金流量净额	337,776,179.48	223,209,143.78
<b>2. 不涉及现金收支的重大投资和筹资活动：</b>		
债务转为资本		
一年内到期的可转换公司债券		
融资租入固定资产		
<b>3. 现金及现金等价物净变动情况：</b>		
现金的期末余额	401,481,383.86	847,875,096.84
减：现金的期初余额	657,175,201.49	781,079,348.28
加：现金等价物的期末余额		
减：现金等价物的期初余额		
现金及现金等价物净增加额	-255,693,817.63	66,795,748.56

## (2) 本期支付的取得子公司的现金净额

□适用 √不适用

## (3) 本期收到的处置子公司的现金净额

□适用 √不适用

## (4) 现金和现金等价物的构成

√适用 □不适用

单位：元 币种：人民币

项目	期末余额	期初余额
一、现金	401,481,383.86	657,175,201.49
其中：库存现金		
可随时用于支付的银行存款	401,481,383.86	657,175,201.49
可随时用于支付的其他货币资金		
可用于支付的存放中央银行款项		
存放同业款项		
拆放同业款项		
二、现金等价物		
其中：三个月内到期的债券投资		

三、期末现金及现金等价物余额	401,481,383.86	657,175,201.49
其中：母公司或集团内子公司使用受限制的现金和现金等价物		

**(5) 使用范围受限但仍作为现金和现金等价物列示的情况**

√适用 □不适用

单位：元 币种：人民币

项目	本期金额	理由
年处理 20 万吨棉籽浓缩蛋白及精深加工项目	7,608,922.61	募集资金
霍城县可利煤炭物流配送有限公司专用线扩建项目	4,688,768.65	募集资金
偿还银行贷款项目	34,085.03	募集资金
合计	12,331,776.29	/

**(6) 不属于现金及现金等价物的货币资金**

√适用 □不适用

单位：元 币种：人民币

项目	本期金额	上期金额	理由
期货保证金	192,085,522.94	205,004,701.20	期货保证金,使用权受到限制
银行冻结存款	10,271.45	9,526,689.41	因诉讼纠纷及业务冻结的银行存款,使用权受到限制
合计	192,095,794.39	214,531,390.61	/

其他说明：

√适用 □不适用

筹资活动相关负债变动情况：

单位：元

项目	期初数	本期增加		本期减少		期末数
		现金变动	非现金变动	现金变动	非现金变动	
短期借款	1,750,537,044.97	397,643,496.21		928,055,041.18		1,220,125,500.00
长期借款（含一年内到期的长期借款）	104,504,272.84	884,376.19		1,798,457.53		103,590,191.50
租赁负债（含一年内到期的租赁负债）						
其他流动负债	30,000,000.00					30,000,000.00
小计	1,885,041,317.81	398,527,872.4		929,853,498.71		1,353,715,691.50

**80、所有者权益变动表项目注释**

说明对上年期末余额进行调整的“其他”项目名称及调整金额等事项：

□适用 √不适用

**81、外币货币性项目**
**(1). 外币货币性项目**

□适用 √不适用

(2). 境外经营实体说明，包括对于重要的境外经营实体，应披露其境外主要经营地、记账本位币及选择依据，记账本位币发生变化的还应披露原因

适用 不适用

## 82、 租赁

### (1) 作为承租人

适用 不适用

未纳入租赁负债计量的可变租赁付款额

适用 不适用

简化处理的短期租赁或低价值资产的租赁费用

适用 不适用

售后租回交易及判断依据

适用 不适用

与租赁相关的现金流出总额 0.00(单位：元 币种：人民币)

### (2) 作为出租人

作为出租人的经营租赁

适用 不适用

单位：元 币种：人民币

项目	租赁收入	其中:未计入租赁收款额的可变租赁付款额相关的收入
租赁收入	3,515,656.28	
合计	3,515,656.28	

作为出租人的融资租赁

适用 不适用

未折现租赁收款额与租赁投资净额的调节表

适用 不适用

未来五年未折现租赁收款额

适用 不适用

### (3) 作为生产商或经销商确认融资租赁销售损益

适用 不适用

其他说明

经营租赁资产

单位：元

项目	期末数	上年年末数
投资性房地产	6,777,989.94	7,036,987.40
小 计	6,777,989.94	7,036,987.40

## 83、 数据资源

适用 不适用

## 84、 其他

适用 不适用

## 八、研发支出

### (1). 按费用性质列示

适用  不适用

单位：元 币种：人民币

项目	本期发生额	上期发生额
资产折旧及摊销费	132,288.35	152,701.04
其他	47,017.83	21,584.00
合计	179,306.18	174,285.04
其中：费用化研发支出	179,306.18	174,285.04
资本化研发支出		

其他说明：

无

### (2). 符合资本化条件的研发项目开发支出

适用  不适用

重要的资本化研发项目

适用  不适用

开发支出减值准备

适用  不适用

其他说明

无

### (3). 重要的外购在研项目

适用  不适用

## 九、合并范围的变更

### 1、非同一控制下企业合并

适用  不适用

### 2、同一控制下企业合并

适用  不适用

### 3、反向购买

适用  不适用

### 4、处置子公司

本期是否存在丧失子公司控制权的交易或事项

适用  不适用

其他说明：

适用  不适用

是否存在通过多次交易分步处置对子公司投资且在本期丧失控制权的情形

适用  不适用

其他说明：

适用  不适用

### 5、其他原因的合并范围变动

说明其他原因导致的合并范围变动（如，新设子公司、清算子公司等）及其相关情况：

适用  不适用

### 6、其他

适用  不适用



## 十、在其他主体中的权益

## 1、在子公司中的权益

## (1). 企业集团的构成

√适用 □不适用

单位:万元 币种:人民币

子公司名称	主要经营地	注册资本	注册地	业务性质	持股比例(%)		取得方式
					直接	间接	
新疆新赛棉业有限公司	新疆双河市	10,000	新疆双河市	商贸业	100.00		投资设立
双河市新赛博汇农业发展有限公司	新疆双河市	5,700	新疆双河市	农业	100.00		投资设立
呼图壁县康瑞棉花加工有限公司	新疆呼图壁县	836	新疆呼图壁县	农业	100.00		非同一控制下企业合并
呼图壁县银丰棉业有限公司	新疆呼图壁县	800	新疆呼图壁县	农业	100.00		非同一控制下企业合并
呼图壁县新米棉业有限责任公司	新疆呼图壁县	500	新疆呼图壁县	农业	100.00		非同一控制下企业合并
呼图壁县天源棉业有限公司	新疆呼图壁县	230	新疆呼图壁县	农业	100.00		非同一控制下企业合并
沙湾市思远棉业有限责任公司	新疆沙湾市	510	新疆沙湾市	农业	100.00		非同一控制下企业合并
沙湾市康瑞棉花加工有限责任公司	新疆沙湾市	500	新疆沙湾市	农业	100.00		非同一控制下企业合并
沙湾市新赛棉业有限责任公司	新疆沙湾市	500	新疆沙湾市	农业	100.00		投资设立
玛纳斯县金海利棉业有限公司	新疆玛纳斯县	1,000	新疆玛纳斯县	农业	100.00		非同一控制下企业合并
玛纳斯县新民畜产品有限责任公司	新疆玛纳斯县	2,000	新疆玛纳斯县	农业	100.00		非同一控制下企业合并
库车市白钻石棉花油脂加工有限责任公司	新疆库车市	1,500	新疆库车市	农业	100.00		非同一控制下企业合并
乌苏市汇康棉业有限责任公司	新疆乌苏市	500	新疆乌苏市	农业	100.00		非同一控制下企业合并
博乐新赛纺织有限公司	新疆博乐市	12,900	新疆博乐市	农业	100.00		投资设立
新疆新赛生物蛋白科技有限公司	新疆双河市	6,000	新疆双河市	农业	100.00		投资设立
新疆新赛贸易有限公司	新疆乌鲁木齐市	800	新疆乌鲁木齐市	商贸业	100.00		投资设立
新疆乌鲁木齐新赛油脂有限公司	新疆乌鲁木齐市	2,800	新疆乌鲁木齐市	工业	100.00		投资设立
新疆新赛精纺有限公司	新疆博乐市	4,500	新疆博乐市	农业	80.00		投资设立
博乐市正大钙业有限公司	新疆博乐市	1,200	新疆博乐市	工业	51.00		非同一控制下企业合并
霍城县可利煤炭物流配送有限公司	新疆霍城县	960	新疆霍城县	物流运输业	51.00		投资设立
湖北新赛农产品物流有	湖北老河	3,000	湖北老河	物流运输	51.00		投资设立



限公司	口市		口市	业			
阿拉尔市新赛棉业有限公司	新疆阿拉尔市	1,960.78	新疆阿拉尔市	农业	51.00		非同一控制下企业合并
双河市新赛聚鑫钙业有限公司	新疆双河市	2,600	新疆双河市	工业	51.00		投资设立
双河宏博贸易有限责任公司	新疆双河市	900	新疆双河市	商贸业	51.00		投资设立
博乐新赛阳光矿业有限责任公司	新疆博乐市	5,568	新疆博乐市	工业	51.01		投资设立
温泉县新赛矿业有限公司	新疆温泉县	8,672.9448	新疆温泉县	工业	100.00		投资设立
新疆新赛纺发供应链服务有限公司	新疆乌鲁木齐市	510	新疆乌鲁木齐市	商贸业		100.00	投资设立
双河市正大环保科技有限公司	新疆双河市	300	新疆双河市	工业		40.00	投资设立

在子公司的持股比例不同于表决权比例的说明：

无

持有半数或以下表决权但仍控制被投资单位、以及持有半数以上表决权但不控制被投资单位的依据：

(1)双河市正大环保科技有限公司根据《企业会计准则第 33 号——合并财务报表》关于控制权判断的“三要素”，公司控股子公司博乐市正大钙业有限公司持有双河市正大环保科技有限公司 40.00% 的股权，股权比例低于 50.00%，公司控股子公司博乐市正大钙业有限公司为双河市正大环保科技有限公司第一大股东，且派出的董事占多数，能够主导其生产经营及财务决策，因此公司能够对其保持控制。

(2)新疆新赛双陆矿业有限公司公司持有控股子公司新疆新赛双陆矿业有限公司 51.00% 的股权，但控股子公司新疆新赛双陆矿业有限公司已破产移交，公司无法主导其生产经营及财务决策，因此公司不能够对其保持控制。

对于纳入合并范围的重要的结构化主体，控制的依据：

无

确定公司是代理人还是委托人的依据：

无

其他说明：

无

## (2). 重要的非全资子公司

√适用 □不适用

单位：元 币种：人民币

子公司名称	少数股东持股比例 (%)	本期归属于少数股东的损益	本期向少数股东宣告分派的股利	期末少数股东权益余额
新疆新赛精纺有限公司	20.00	286,791.54		5,536,107.27
博乐市正大钙业有限	49.00	-1,455,383.75		5,939,675.08



公司				
湖北新赛农产品物流有限公司	49.00	-659,522.91		3,448,205.23
双河市新赛聚鑫钙业有限公司	49.00	-233,181.61		12,439,759.78
霍城县可利煤炭物流配送有限公司	49.00			
阿拉尔市新赛棉业有限公司	49.00			

子公司少数股东的持股比例不同于表决权比例的说明：

适用 不适用

其他说明：

适用 不适用

注：根据证监会于 2023 年 2 月发布了《监管规则适用指引—会计类第 3 号》(以下简称指引 3 号)，根据指引 3 号中“3-4 计算归属于母公司所有者的净利润时如何考虑应收子公司债权的影响”的规定，对母公司向控股子公司霍城县可利煤炭物流配送有限公司和阿拉尔市新赛棉业有限公司借款产生的损失金额进行追溯调整，并于 2023 年 1 月 1 日开始，将控股子公司霍城县可利煤炭物流配送有限公司和阿拉尔市新赛棉业有限公司少数股东权益及损益确认为归属于母公司权益及损益。



## (3). 重要非全资子公司的主要财务信息

√适用 □不适用

单位：元 币种：人民币

子公司名称	期末余额						期初余额					
	流动资产	非流动资产	资产合计	流动负债	非流动负债	负债合计	流动资产	非流动资产	资产合计	流动负债	非流动负债	负债合计
新疆新赛精纺有限公司	67,718,966.97	21,964,787.27	89,683,754.24	59,051,080.87	2,952,137.00	62,003,217.87	113,674,744.75	22,580,966.90	136,255,711.65	107,027,580.99	2,981,552.00	110,009,132.99
博乐市正大钙业有限公司	30,353,972.53	21,589,567.01	51,943,539.54	39,089,434.14	403,486.44	39,492,920.58	33,764,512.87	21,723,982.71	55,488,495.58	39,598,388.61	419,736.42	40,018,125.03
湖北新赛农产品物流有限公司	37,908.60	34,384,349.79	34,422,258.39	18,170,656.93	9,214,447.92	27,385,104.85	61,335.48	35,402,669.97	35,464,005.45	17,748,053.10	9,332,833.68	27,080,886.78
双河市新赛聚鑫钙业有限公司	13,878,792.84	28,123,648.35	42,002,441.19	16,615,176.33		16,615,176.33	13,165,914.28	24,848,290.28	38,014,204.56	12,151,187.43		12,151,187.43
霍城县可利煤炭物流配送有限公司	2,369,380.26	57,541,689.60	59,911,069.86	144,272,818.17	3,111,111.20	147,383,929.37	14,590,679.03	58,432,806.82	73,023,485.85	156,968,149.01	3,177,777.86	160,145,926.87
阿拉尔市新赛棉业有限公司	7,636,780.92	15,959,758.11	23,596,539.03	64,685,552.56		64,685,552.56	8,842,906.24	16,301,259.45	25,144,165.69	65,283,209.14		65,283,209.14

子公司名称	本期发生额				上期发生额			
	营业收入	净利润	综合收益总额	经营活动现金流量	营业收入	净利润	综合收益总额	经营活动现金流量
新疆新赛精纺有限公司	54,840,371.88	1,433,957.71	1,433,957.71	37,532,910.26	37,611,609.03	-1,825,949.01	-1,825,949.01	30,149,542.06
博乐市正大钙业有限公司	5,671,668.75	-3,019,751.60	-3,019,751.60	1,572,574.98	16,828,554.91	1,121,910.87	1,121,910.87	-4,128,639.37
湖北新赛农产品物流有限公司	258,208.51	-1,345,965.13	-1,345,965.13	47.04	1,065,347.89	-759,066.44	-759,066.44	-796,692.65
双河市新赛聚鑫钙业有限公司	5,285,217.59	-475,752.27	-475,752.27	-6,852,820.67		15,712.98	15,712.98	
霍城县可利煤炭物流配送有限公司	14,842,998.96	-350,418.49	-350,418.49	-462,208.73	9,399,677.45	846,235.38	846,235.38	15,973,171.74
阿拉尔市新赛棉业有限公司	77,113,115.03	-949,970.08	-949,970.08	-135,778.27	1,800,000.00	1,192,315.16	1,192,315.16	90,296.67

其他说明：  
无





## (4). 使用企业集团资产和清偿企业集团债务的重大限制:

适用 不适用

## (5). 向纳入合并财务报表范围的结构化主体提供的财务支持或其他支持:

适用 不适用

其他说明:

适用 不适用

## 2、 在子公司的所有者权益份额发生变化且仍控制子公司的交易

适用 不适用

## 3、 在合营企业或联营企业中的权益

适用 不适用

## (1). 重要的合营企业或联营企业

适用 不适用

单位: 元 币种: 人民币

合营企业或联营企业名称	主要经营地	注册地	业务性质	持股比例 (%)		对合营企业或联营企业投资的会计处理方法
				直接	间接	
新疆双河水发农业发展 (集团) 有限公司	新疆双河市	新疆双河市	农副产品收购、加工及销售	25.00		权益法核算
新疆普耀新型建材有限公司	新疆双河市	新疆双河市	玻璃制品的生产及销售	24.715		权益法核算
国电塔城发电有限公司	新疆托里县	新疆托里县	风力发电	25.00		权益法核算
国电新疆阿拉山口风电开发有限公司	新疆阿拉山口市	新疆阿拉山口市	风力发电	20.00		权益法核算

在合营企业或联营企业的持股比例不同于表决权比例的说明:

无

持有 20% 以下表决权但具有重大影响, 或者持有 20% 或以上表决权但不具有重大影响的依据:

公司持有国电新疆阿拉山口风电开发有限公司 20.00% 的股权, 为国电新疆阿拉山口风电开发有限公司第二大股东, 且公司委派董事并参与国电新疆阿拉山口风电开发有限公司的日常经营管理, 对国电新疆阿拉山口风电开发有限公司日常经营决策具有重大影响。

## (2). 重要合营企业的主要财务信息

适用 不适用



(3). 重要联营企业的主要财务信息

√适用 □不适用

单位：元 币种：人民币

	期末余额/ 本期发生额				期初余额/ 上期发生额			
	国电塔城发电有 限公司	国电新疆阿拉山 口风电开发有限 公司	新疆双河水发 农业发展（集 团）有限公司	新疆普耀新 型建材有限 公司	国电塔城发电有 限公司	国电新疆阿拉山 口风电开发有限 公司	新疆双河水发 农业发展（集 团）有限公司	新疆普耀新 型建材有限 公司
流动资产	202,597,001.18	182,467,955.75	2,433,831,654.21	140,778,204.46	178,428,587.98	295,933,184.81	2,265,448,102.61	133,338,102.36
非流动资产	564,683,637.09	258,152,953.02	491,960,501.47	293,305,177.75	585,815,772.23	273,991,136.71	493,139,282.68	307,283,770.01
资产合计	767,280,638.27	440,620,908.77	2,925,792,155.68	434,083,382.21	764,244,360.21	569,924,321.52	2,758,587,385.29	440,621,872.37
流动负债	331,538,751.68	218,413,391.07	2,082,286,152.26	55,200,705.66	349,532,768.38	354,413,199.69	1,994,102,827.26	66,397,396.90
非流动负债	83,056,609.62		171,710,542.40	25,583,055.74	83,056,609.62		97,310,542.40	27,578,003.04
负债合计	414,595,361.30	218,413,391.07	2,253,996,694.66	80,783,761.40	432,589,378.00	354,413,199.69	2,091,413,369.66	93,975,399.94
少数股东权益			11,736,937.25				11,735,975.62	
归属于母公司股东权益	352,685,276.97	222,207,517.70	660,058,523.77	353,299,620.81	331,654,982.21	215,511,121.83	655,438,040.01	346,646,472.43
按持股比例计算的净资产份额	65,317,313.29	44,441,503.54	165,014,630.94	87,318,001.28	61,422,502.71	43,102,224.37	163,859,510.00	85,673,675.66
调整事项			14,903,926.61	15,913,458.71			14,638,755.15	15,913,458.71
--商誉			14,903,926.61	15,913,458.71			14,903,637.06	15,913,458.71
--内部交易未实现利润							-264,881.91	
--其他								
对联营企业权益投资的账面价值	65,317,313.29	44,441,503.54	179,918,557.55	103,231,459.99	61,422,502.71	43,102,224.37	178,498,265.15	101,587,134.37
存在公开报价的联营企业权益投资的公允价值								
营业收入	69,152,717.11	38,642,324.61	2,744,499,785.44	65,720,266.81	68,918,622.47	39,472,613.50	1,626,674,162.56	92,245,017.07
净利润	19,922,217.33	6,294,305.56	4,621,641.96	6,653,148.38	18,146,214.84	8,433,295.41	2,721,940.04	-3,959,262.47
终止经营的净利润								
其他综合收益								
综合收益总额	19,922,217.33	6,294,305.56	4,621,641.96	6,653,148.38	18,146,214.84	8,433,295.41	2,721,940.04	-3,959,262.47
本年度收到的来自联营企业的股利								



其他说明  
无

**(4). 不重要的合营企业和联营企业的汇总财务信息**
 适用  不适用

**(5). 合营企业或联营企业向本公司转移资金的能力存在重大限制的说明**
 适用  不适用

**(6). 合营企业或联营企业发生的超额亏损**
 适用  不适用

**(7). 与合营企业投资相关的未确认承诺**
 适用  不适用

**(8). 与合营企业或联营企业投资相关的或有负债**
 适用  不适用

**4、重要的共同经营**
 适用  不适用

**5、在未纳入合并财务报表范围的结构化主体中的权益**

未纳入合并财务报表范围的结构化主体的相关说明：

 适用  不适用

**6、其他**
 适用  不适用

**十一、政府补助**
**1、报告期末按应收金额确认的政府补助**
 适用  不适用

应收款项的期末余额 8,764,763.01（单位：元 币种：人民币）

未能在预计时点收到预计金额的政府补助的原因

 适用  不适用

根据《民族贸易和民族特需商品生产贷款贴息管理办法》（民贸贴息管理办法（2022）76号），对民族贸易企业和民族特需商品定点生产企业用于开展民族贸易和民族特需商品生产的流动资金贷款本金，按贷款本金的 2.88% 给予贴息补助。公司、全资子公司双河市新赛博汇农业发展有限公司及控股子公司新疆新赛精纺有限公司满足民贸贴息补助企业要求，每年按贷款总额预计民贸贴息款。

**2、涉及政府补助的负债项目**
 适用  不适用

单位：元 币种：人民币

财务报表项目	期初余额	本期新增补助金额	本期计入营业外收入金额	本期转入其他收益	本期其他变动	期末余额	与资产/收益相关
递延收益	16,674,126.09	1,200,000.00		380,717.39	23,029.00	17,470,379.70	与资产相关
专项应付款	2,952,137.00					2,952,137.00	与资产相关
合计	19,626,263.09	1,200,000.00		380,717.39	23,029.00	20,422,516.70	/

**3、计入当期损益的政府补助**
 适用  不适用

其他说明：

1) 本期新增的政府补助情况

单位：元

项 目	本期新增补助金额
与资产相关的政府补助	1,200,000.00
其中：计入递延收益	1,200,000.00
与收益相关的政府补助	1,569,103.49
其中：计入其他收益	1,569,103.49
财政贴息	
其中：冲减财务费用	
合 计	2,769,103.49

2) 计入当期损益的政府补助金额

单位：元

项 目	本期数	上年同期数
计入其他收益的政府补助金额	1,949,820.88	4,772,317.72
计入营业外收入的政府补助金额		
财政贴息对利润总额的影响金额		9,893,232.00
合 计	1,949,820.88	14,665,549.72

## 十二、与金融工具相关的风险

### 1、金融工具的风险

适用 不适用

本公司从事风险管理的目标是在风险和收益之间取得平衡，将风险对本公司经营业绩的负面影响降至最低水平，使股东和其他权益投资者的利益最大化。基于该风险管理目标，本公司风险管理的基本策略是确认和分析本公司面临的各种风险，建立适当的风险承受底线和进行风险管理，并及时可靠地对各种风险进行监督，将风险控制在限定的范围内。

本公司在日常活动中面临各种与金融工具相关的风险，主要包括信用风险、流动性风险及市场风险。管理层已审议并批准管理这些风险的政策，概括如下。

#### (一) 信用风险

信用风险，是指金融工具的一方不能履行义务，造成另一方发生财务损失的风险。

##### 1. 信用风险管理实务

###### (1) 信用风险的评价方法

公司在每个资产负债表日评估相关金融工具的信用风险自初始确认后是否已显著增加。在确定信用风险自初始确认后是否显著增加时，公司考虑在无须付出不必要的额外成本或努力即可获得合理且有依据的信息，包括基于历史数据的定性和定量分析、外部信用风险评级以及前瞻性信

息。公司以单项金融工具或者具有相似信用风险特征的金融工具组合为基础，通过比较金融工具在资产负债表日发生违约的风险与在初始确认日发生违约的风险，以确定金融工具预计存续期内发生违约风险的变化情况。

当触发以下一个或多个定量、定性标准时，公司认为金融工具的信用风险已发生显著增加：

- 1) 定量标准主要为资产负债表日剩余存续期违约概率较初始确认时上升超过一定比例；
- 2) 定性标准主要为债务人经营或财务情况出现重大不利变化、现存的或预期的技术、市场、经济或法律环境变化并将对债务人对公司的还款能力产生重大不利影响等。

#### (2) 违约和已发生信用减值资产的定义

当金融工具符合以下一项或多项条件时，公司将该金融资产界定为已发生违约，其标准与已发生信用减值的定义一致：

- 1) 债务人发生重大财务困难；
- 2) 债务人违反合同中对债务人的约束条款；
- 3) 债务人很可能破产或进行其他财务重组；
- 4) 债权人出于与债务人财务困难有关的经济或合同考虑，给予债务人在任何其他情况下都不会做出的让步。

#### 2. 预期信用损失的计量

预期信用损失计量的关键参数包括违约概率、违约损失率和违约风险敞口。公司考虑历史统计数据（如交易对手评级、担保方式及抵质押物类别、还款方式等）的定量分析及前瞻性信息，建立违约概率、违约损失率及违约风险敞口模型。

3. 金融工具损失准备期初余额与期末余额调节表详见本财务报表附注的相关说明。

#### 4. 信用风险敞口及信用风险集中度

本公司的信用风险主要来自货币资金和应收款项。为控制上述相关风险，本公司分别采取了以下措施。

##### (1) 货币资金

本公司将银行存款和其他货币资金存放于信用评级较高的金融机构，故其信用风险较低。

##### (2) 应收款项

本公司定期对采用信用方式交易的客户进行信用评估。根据信用评估结果，本公司选择与经认可的且信用良好的客户进行交易，并对其应收款项余额进行监控，以确保本公司不会面临重大坏账风险。

由于本公司的应收账款风险点分布于多个合作方和多个客户，截至 2023 年 12 月 31 日，本公司应收账款的 69.80%（2022 年 12 月 31 日：71.57%）源于余额前五名客户，本公司存在重大的信用集中风险。

本公司所承受的最大信用风险敞口为资产负债表中每项金融资产的账面价值。

#### (二) 流动性风险

流动性风险，是指本公司在履行以交付现金或其他金融资产的方式结算的义务时发生资金短缺的风险。流动性风险可能源于无法尽快以公允价值售出金融资产；或者源于对方无法偿还其合同债务；或者源于提前到期的债务；或者源于无法产生预期的现金流量。

为控制该项风险，本公司综合运用票据结算、银行借款等多种融资手段，并采取长、短期融资方式适当结合，优化融资结构的方法，保持融资持续性与灵活性之间的平衡。本公司已从多家商业银行取得银行授信额度以满足营运资金需求和资本开支。

金融负债按剩余到期日分类

单位：元

项 目	期末数				
	账面价值	未折现合同金额	1 年以内	1-3 年	3 年以上
银行借款	1,323,715,691.50	1,348,354,476.43	1,227,054,062.61	16,757,660.96	104,542,752.86
应付账款	71,027,204.37	71,027,204.37	71,027,204.37		
其他应付款	93,937,656.72	93,937,656.7	93,937,656.7		
小 计	1,488,680,552.59	1,513,319,337.50	1,392,018,923.68	16,757,660.96	104,542,752.86

(续上表)

项 目	上年年末数				
	账面价值	未折现合同金额	1 年以内	1-3 年	3 年以上
银行借款	1,855,041,317.81	1,878,736,939.06	1,755,091,317.81	33,508,668.06	90,136,953.19
应付账款	139,427,673.63	139,427,673.63	139,427,673.63		
其他应付款	112,171,033.15	112,171,033.15	112,171,033.15		
小 计	2,106,640,024.59	2,106,640,024.59	2,006,429,921.26	27,199,547.24	73,010,556.09

(三) 市场风险

市场风险，是指金融工具的公允价值或未来现金流量因市场价格变动而发生波动的风险。市场风险主要包括利率风险和外汇风险。

1. 利率风险

利率风险，是指金融工具的公允价值或未来现金流量因市场利率变动而发生波动的风险。固定利率的带息金融工具使本公司面临公允价值利率风险，浮动利率的带息金融工具使本公司面临现金流量利率风险。本公司根据市场环境来决定固定利率与浮动利率金融工具的比例，并通过定期审阅与监控维持适当的金融工具组合。

2. 外汇风险

外汇风险，是指金融工具的公允价值或未来现金流量因外汇汇率变动而发生波动的风险。本公司于中国内地经营，且主要活动以人民币计价。因此，本公司所承担的外汇变动市场风险不重大。

本公司期末外币货币性资产和负债情况详见本财务报表附注的相关说明。

2、套期

(1) 公司开展套期业务进行风险管理

适用 不适用

其他说明



适用 不适用

(2) 公司开展符合条件套期业务并应用套期会计

适用 不适用

其他说明

适用 不适用

(3) 公司开展套期业务进行风险管理、预期能实现风险管理目标但未应用套期会计

适用 不适用

其他说明

适用 不适用

3、金融资产转移

(1) 转移方式分类

适用 不适用

(2) 因转移而终止确认的金融资产

适用 不适用

(3) 继续涉入的转移金融资产

适用 不适用

其他说明

适用 不适用

十三、公允价值的披露

1、以公允价值计量的资产和负债的期末公允价值

适用 不适用

单位：元 币种：人民币

项目	期末公允价值			
	第一层次公允价值计量	第二层次公允价值计量	第三层次公允价值计量	合计
<b>一、持续的公允价值计量</b>				
(一) 交易性金融资产	113,344,819.74			113,344,819.74
1.以公允价值计量且变动计入当期损益的金融资产	113,344,819.74			113,344,819.74
(1) 债务工具投资				
(2) 权益工具投资				
(3) 衍生金融资产	113,344,819.74			113,344,819.74
2. 指定以公允价值计量且其变动计入当期损益的金融资产				
(1) 债务工具投资				
(2) 权益工具投资				
(二) 其他债权投资				
(三) 其他权益工具投资				
(四) 投资性房地产				
1.出租用的土地使用权				
2.出租的建筑物				
3.持有并准备增值后转让的土地使用权				
(五) 生物资产				
1.消耗性生物资产				





2.生产性生物资产				
持续以公允价值计量的资产总额	113,344,819.74			113,344,819.74
(六) 交易性金融负债	345,647.65			345,647.65
1.以公允价值计量且变动计入当期损益的金融负债				
其中：发行的交易性债券				
衍生金融负债	345,647.65			345,647.65
其他				
2.指定为以公允价值计量且变动计入当期损益的金融负债				
持续以公允价值计量的负债总额	345,647.65			345,647.65
二、非持续的公允价值计量				
(一) 持有待售资产				
非持续以公允价值计量的资产总额				
非持续以公允价值计量的负债总额				

2、持续和非持续第一层次公允价值计量项目市价的确定依据

适用 不适用

公司持有的期货公允价值按公开期货交易市场上的结算价计量。

3、持续和非持续第二层次公允价值计量项目，采用的估值技术和重要参数的定性及定量信息

适用 不适用

4、持续和非持续第三层次公允价值计量项目，采用的估值技术和重要参数的定性及定量信息

适用 不适用

5、持续的第三层次公允价值计量项目，期初与期末账面价值间的调节信息及不可观察参数敏感性分析

适用 不适用

6、持续的公允价值计量项目，本期内发生各层级之间转换的，转换的原因及确定转换时点的政策

适用 不适用

7、本期内发生的估值技术变更及变更原因

适用 不适用

8、不以公允价值计量的金融资产和金融负债的公允价值情况

适用 不适用

9、其他

适用 不适用

## 十四、关联方及关联交易

### 1、本企业的母公司情况

√适用 □不适用

单位：万元 币种：人民币

母公司名称	注册地	业务性质	注册资本	母公司对本企业的持股比例 (%)	母公司对本企业的表决权比例 (%)
中新建物流集团有限责任公司	新疆石河子开发区北三东路36号10层11008号	物流运输及物流辅助服务	682,397.6771	29.1608	29.1608

#### 本企业的母公司情况的说明

公司母公司中新建物流集团有限责任公司成立于 2022 年 5 月 10 日，注册资本金为 682,397.6771 万元，法定代表人为曹洋，其主要从事公共铁路运输；道路货物运输（网络货运）；道路货物运输；普通货物仓储服务；国内货物运输代理；国际货物运输代理；货物进出口；进出口代理；装卸搬运等业务。截止报告期末，母公司持有公司 29.1608% 的股份。

本企业最终控制方是新疆生产建设兵团国有资产监督管理委员会  
其他说明：  
无

### 2、本企业的子公司情况

本企业子公司的情况详见附注  
□适用 √不适用

### 3、本企业合营和联营企业情况

本企业重要的合营或联营企业详见附注  
√适用 □不适用

依据《企业会计准则第 36 号--关联方披露》、《企业会计准则解释第 13 号》，将公司联营企业范围内的关联法人汇总如下：

序号	关联方名称	关联方类型	关联方类别
1	国电新疆阿拉山口风电开发有限公司	联营企业	关联法人
2	国电塔城发电有限公司	联营企业	关联法人
3	新疆普耀新型建材有限公司	联营企业	关联法人
4	新疆新赛宏伟投资有限公司	联营企业	关联法人
5	新疆双河水发农业发展（集团）有限公司	联营企业	关联法人
6	新疆昊星八十二棉业有限公司	联营企业[新疆双河水发农业发展（集团）有限公司，下同]全资子公司	关联法人
7	新疆昊星八十三棉业有限公司	联营企业全资子公司	关联法人
8	新疆昊星八十四棉业有限公司	联营企业全资子公司	关联法人
9	新疆昊星八十五棉业有限公司	联营企业全资子公司	关联法人
10	新疆昊星八十六棉业有限公司	联营企业全资子公司	关联法人
11	新疆双河水控八十九棉业有限公司	联营企业全资子公司	关联法人



12	新疆双河水控九十棉业有限公司	联营企业全资子公司	关联法人
13	新疆双河水控九十一棉业有限公司	联营企业全资子公司	关联法人
14	新疆昊星棉麻有限公司	联营企业全资子公司	关联法人
15	新疆北疆果蔬产业发展有限责任公司	联营企业全资子公司	关联法人
16	博乐赛里木物资有限责任公司	联营企业全资子公司	关联法人
17	新疆昊星长润农资有限公司	联营企业全资子公司	关联法人
18	新疆金博种业有限责任公司	联营企业全资子公司	关联法人
19	双河水发农业瑞泰科技有限公司	联营企业控股子公司	关联法人

本期与本公司发生关联方交易，或前期与本公司发生关联方交易形成余额的其他合营或联营企业情况如下

适用 不适用

#### 4、其他关联方情况

适用 不适用

其他关联方名称	其他关联方与本企业关系
新疆汇智供应链有限公司	母公司的全资子公司
新疆汇禧投资有限公司	母公司的全资子公司
新疆汇鼎物流有限公司	母公司的全资子公司
石河子机场管理有限公司	母公司的全资子公司
新疆玛石铁路有限责任公司	母公司的控股子公司
新疆通用航空有限责任公司	母公司的全资子公司
新疆振达供应链管理有限公司	母公司的孙公司
新疆汇泰新能源科技有限公司	母公司的孙公司
新疆丝路银燕通用航空有限责任公司	母公司的孙公司
新疆天羽银燕航空维修有限责任公司	母公司的孙公司
新疆丝路天勤通用航空有限责任公司	母公司的孙公司
新疆天北铁路有限公司	所属集团的其他成员的合营企业
新疆天翔航空学院有限公司	所属集团的其他成员的联营企业
新疆生产建设兵团第五师国有资产监督管理委员会	过去 12 个月内为公司实际控制人
新疆艾比湖投资有限公司	过去 12 个月内为公司母公司/持有公司 5% 以上股份的法人
新疆双能电力有限责任公司	过去 12 个月内为母公司全资子公司
阿拉山口亚欧大酒店有限公司	过去 12 个月内为母公司全资子公司
博尔塔拉蒙古自治州宏星时代建筑安装工程有限责任公司	过去 12 个月内为母公司全资子公司
新疆中新建胡杨产业投资基金合伙企业（有限合伙）	持有公司 5% 以上股份的企业
金石期货有限公司	持有公司 5% 以上股份的法人
新疆双河国投运营集团有限公司	关联自然人担任董事的法人/关联自然人担任高管的法人
上海鲁华资产管理有限公司	关联自然人直接控制/担任高级管理人员的法人
上海韬韞投资管理有限公司	关联自然人担任董事的法人
新疆双河市国有资产经营有限责任公司	关联自然人担任董事、高管的法人
双河市供销农业发展集团有限公司	关联自然人担任董事的法人
新疆天业（集团）有限公司	关联自然人担任董事的法人

其他说明



无

**5、关联交易情况****(1). 购销商品、提供和接受劳务的关联交易**

采购商品/接受劳务情况表

√适用 □不适用

单位：元 币种：人民币

关联方	关联交易内容	本期发生额	获批的交易额度（如适用）	是否超过交易额度（如适用）	上期发生额
新疆双能电力有限责任公司	采购电费	3,299,237.48	17,620,000.00	否	2,421,955.36
新疆艾比湖投资有限公司	担保费			否	660,377.36

出售商品/提供劳务情况表

□适用 √不适用

购销商品、提供和接受劳务的关联交易说明

□适用 √不适用

**(2). 关联受托管理/承包及委托管理/出包情况**

本公司受托管理/承包情况表：

□适用 √不适用

关联托管/承包情况说明

□适用 √不适用

本公司委托管理/出包情况表：

□适用 √不适用

关联管理/出包情况说明

□适用 √不适用

**(3). 关联租赁情况**

本公司作为出租方：

□适用 √不适用

本公司作为承租方：

□适用 √不适用

关联租赁情况说明

□适用 √不适用

**(4). 关联担保情况**

本公司作为担保方

□适用 √不适用

本公司作为被担保方

√适用 □不适用

单位：元 币种：人民币

担保方	担保金额	担保起始日	担保到期日	担保是否已经履行完毕
中新建物流集团有限责任公司	47,000,000.00	2023 年 12 月 28 日	2024 年 12 月 28 日	否
中新建物流集团有限责任公司	80,000,000.00	2024 年 1 月 1 日	2024 年 12 月 31 日	否

关联担保情况说明

适用 不适用

(5). 关联方资金拆借

适用 不适用

(6). 关联方资产转让、债务重组情况

适用 不适用

(7). 关键管理人员报酬

适用 不适用

单位：万元 币种：人民币

项目	本期发生额	上期发生额
关键管理人员报酬	86.59	62.04

(8). 其他关联交易

适用 不适用

6、 应收、应付关联方等未结算项目情况

(1). 应收项目

适用 不适用

单位：元 币种：人民币

项目名称	关联方	期末余额		期初余额	
		账面余额	坏账准备	账面余额	坏账准备
预付款项	新疆双能电力有限责任公司	534,815.88		1,210,914.10	
	新疆双河水控九十棉业有限公司			449,775.00	
	新疆昊星长润农资有限公司			132,712.00	
	博乐赛里木物资有限责任公司			23,126.40	
小计		534,815.88		1,816,527.5	
其他应收款	新疆双河水发农业发展（集团）有限公司	6,650,009.46		13,294,709.46	
小计		6,650,009.46		13,294,709.46	

(2). 应付项目

适用 不适用

单位：元 币种：人民币

项目名称	关联方	期末账面余额	期初账面余额
其他应付款	新疆双河水发农业发展（集团）有限公司	10,000.00	10,000.00
小计	/	10,000.00	10,000.00

**(3). 其他项目**

适用 不适用

**7、关联方承诺**

适用 不适用

**8、其他**

适用 不适用

**十五、股份支付****1、各项权益工具**

适用 不适用

期末发行在外的股票期权或其他权益工具

适用 不适用

**2、以权益结算的股份支付情况**

适用 不适用

**3、以现金结算的股份支付情况**

适用 不适用

**4、本期股份支付费用**

适用 不适用

**5、股份支付的修改、终止情况**

适用 不适用

**6、其他**

适用 不适用

**十六、承诺及或有事项****1、重要承诺事项**

适用 不适用

**2、或有事项****(1). 资产负债表日存在的重要或有事项**

适用 不适用

**(2). 公司没有需要披露的重要或有事项，也应予以说明：**

适用 不适用

截至资产负债表日，本公司不存在需要披露的其他重大或有事项。

**3、其他**

适用 不适用

**十七、资产负债表日后事项****1、重要的非调整事项**

适用 不适用

**2、利润分配情况**

适用 不适用

**3、销售退回**

适用 不适用

#### 4、其他资产负债表日后事项说明

适用 不适用

#### 十八、其他重要事项

##### 1、前期会计差错更正

###### (1). 追溯重述法

适用 不适用

###### (2). 未来适用法

适用 不适用

##### 2、重要债务重组

适用 不适用

##### 3、资产置换

###### (1). 非货币性资产交换

适用 不适用

###### (2). 其他资产置换

适用 不适用

##### 4、年金计划

适用 不适用

##### 5、终止经营

适用 不适用

##### 6、分部信息

###### (1). 报告分部的确定依据与会计政策

适用 不适用

公司以内部组织结构、管理要求、内部报告制度等为依据确定报告分部，以业务分部为基础确定报告分部。分别对农业业务、工业业务、商贸业务及交通运输业等的经营业绩进行考核。与各分部共同使用的资产、负债按照规模比例在不同的分部之间分配。

###### (2). 报告分部的财务信息

适用 不适用

单位：万元 币种：人民币

项目	农业	工业	商贸业及其他	分部间抵销	合计
营业收入	52,237.02	9,853.01	1,944.19	-15,004.18	49,030.04
营业成本	51,849.83	10,157.94	1,483.71	-15,004.18	48,487.30
资产总额	118,745.61	85,782.67	175,212.47	-133,553.60	246,187.15
负债总额	120,569.51	77,548.09	56,301.74	-84,984.61	169,434.73

###### (3). 公司无报告分部的，或者不能披露各报告分部的资产总额和负债总额的，应说明原因

适用 不适用

###### (4). 其他说明

适用 不适用

## 7、其他对投资者决策有影响的重要交易和事项

适用  不适用

### 1) 全资子公司温泉县新赛矿业有限公司股权转让事项

根据公司与温泉楷岳矿业投资有限公司签订的《股权转让协议》，公司于 2023 年 6 月 27 日通过产权交易所挂牌转让，将持有全资子公司温泉县新赛矿业有限公司 100% 股权作价 5,400 万元转让给温泉楷岳矿业投资有限公司。《股权转让协议》约定，温泉楷岳矿业投资有限公司应于 2023 年 12 月 31 日之前，将 5,400 万元股权转让款支付给公司后，双方才可进行股权交割及工商变更。

截至资产负债表日，公司已收到温泉楷岳矿业投资有限公司支付的股权转让款 3,404.14 万元，尚有 1,995.86 万元股权转让款未收到，双方尚未办理股权交割，因此本期全资子公司温泉县新赛矿业有限公司股权转让尚未完成。

截至本报告披露日，公司已收到全部股权转让款 5,400 万元。

### 2) 持有公司 5% 以上股份的股东股权质押情况

截至资产负债表日，不存在持有公司 5% 以上股份的股东股权质押情况。

## 8、其他

适用  不适用

## 十九、母公司财务报表主要项目注释

### 1、应收账款

#### (1). 按账龄披露

适用  不适用

单位：元 币种：人民币

账龄	期末账面余额	期初账面余额
1 年以内		
其中：1 年以内分项		
1 年以内小计		
1 至 2 年		
2 至 3 年	2,795,315.00	2,815,855.00
3 年以上		
3 至 4 年		
4 至 5 年		
5 年以上	747,631.77	747,631.77
合计	3,542,946.77	3,563,486.77

#### (2). 按坏账计提方法分类披露

适用  不适用

单位：元 币种：人民币

类别	期末余额					期初余额				
	账面余额		坏账准备		账面价值	账面余额		坏账准备		账面价值
	金额	比例 (%)	金额	计提比例 (%)		金额	比例 (%)	金额	计提比例 (%)	





按单项计提坏账准备	18,856.15	0.53	18,856.15	100.00		18,856.15	0.53	18,856.15	100.00	
其中：										
按组合计提坏账准备	3,524,090.62	99.47	1,346,540.23	38.21	2,177,550.39	3,544,630.62	99.47	1,351,079.58	38.12	2,193,551.04
其中：										
应收客户的应收款项	3,524,090.62	99.47	1,346,540.23	38.21	2,177,550.39	3,544,630.62	99.47	1,351,079.58	38.12	2,193,551.04
合计	3,542,946.77	/	1,365,396.38	/	2,177,550.39	3,563,486.77	/	1,369,935.73	/	2,193,551.04

按单项计提坏账准备：  
适用 不适用

单位：元 币种：人民币

名称	期末余额			
	账面余额	坏账准备	计提比例（%）	计提理由
新疆博乐新赛油脂有限公司	18,856.15	18,856.15	100.00	款项收回可能性小
合计	18,856.15	18,856.15	100.00	/

按单项计提坏账准备的说明：  
适用 不适用

按组合计提坏账准备：  
适用 不适用

组合计提项目：采用账龄组合计提坏账准备的应收账款

单位：元 币种：人民币

名称	期末余额		
	应收账款	坏账准备	计提比例（%）
2-3 年	2,795,315.00	617,764.61	22.10
5 年以上	728,775.62	728,775.62	100.00
合计	3,524,090.62	1,346,540.23	38.12

按组合计提坏账准备的说明：  
适用 不适用

按预期信用损失一般模型计提坏账准备

适用 不适用

各阶段划分依据和坏账准备计提比例

无

对本期发生损失准备变动的应收账款账面余额显著变动的情况说明：

适用 不适用

### (3). 坏账准备的情况

适用 不适用

单位：元 币种：人民币

类别	期初余额	本期变动金额				期末余额
		计提	收回或转回	转销或核销	其他变动	
单项计提坏账准备	18,856.15					18,856.15



按组合计提 坏账准备	1,351,079.58		4,539.35			1,346,540.23
合计	1,369,935.73		4,539.35			1,365,396.38

其中本期坏账准备收回或转回金额重要的：

适用 不适用

其他说明

无

#### (4). 本期实际核销的应收账款情况

适用 不适用

其中重要的应收账款核销情况

适用 不适用

应收账款核销说明：

适用 不适用

#### (5). 按欠款方归集的期末余额前五名的应收账款和合同资产情况

适用 不适用

单位：元 币种：人民币

单位名称	应收账款期 末余额	合同资产期 末余额	应收账款和合 同资产期末余 额	占应收账款和 合同资产期末 余额合计数的 比例（%）	坏账准备期末 余额
双河市天蓬牧业 有限公司	2,795,315.00		2,795,315.00	78.90	617,764.61
杨中华	528,775.62		528,775.62	14.92	528,775.62
新疆金博种业中 心	200,000.00		200,000.00	5.65	200,000.00
新疆博乐新赛油 脂有限公司	18,856.15		18,856.15	0.53	18,856.15
合计	3,542,946.77		3,542,946.77	100.00	1,365,396.38

其他说明

无

其他说明：

适用 不适用

## 2、其他应收款

### 项目列示

适用 不适用

单位：元 币种：人民币

项目	期末余额	期初余额
应收利息		
应收股利	6,650,009.46	13,294,709.46
其他应收款	555,213,928.00	346,919,213.59
合计	561,863,937.46	360,213,923.05

其他说明：

适用 不适用

**应收利息****(1). 应收利息分类**适用 不适用**(2). 重要逾期利息**适用 不适用**(3). 按坏账计提方法分类披露**适用 不适用

按单项计提坏账准备:

适用 不适用

按单项计提坏账准备的说明:

适用 不适用

按组合计提坏账准备:

适用 不适用**(4). 按预期信用损失一般模型计提坏账准备**适用 不适用**(5). 坏账准备的情况**适用 不适用

其中本期坏账准备收回或转回金额重要的:

适用 不适用

其他说明:

无

**(6). 本期实际核销的应收利息情况**适用 不适用

其中重要的应收利息核销情况

适用 不适用

核销说明:

适用 不适用

其他说明:

适用 不适用**应收股利****(1). 应收股利**适用 不适用

单位: 元 币种: 人民币

项目(或被投资单位)	期末余额	期初余额
新疆双河水发农业发展(集团)有限公司	6,650,009.46	13,294,709.46
合计	6,650,009.46	13,294,709.46

**(2). 重要的账龄超过 1 年的应收股利**适用 不适用

单位: 元 币种: 人民币

项目(或被投资单位)	期末余额	账龄	未收回的原因	是否发生减值及其判断依据
新疆双河水发农业发展(集团)有限公司	6,650,009.46	2-3年	对方暂未支付	否



合计	6,650,009.46	/	/	/
----	--------------	---	---	---

**(3). 按坏账计提方法分类披露**

√适用 □不适用

单位：元 币种：人民币

类别	期末余额					期初余额				
	账面余额		坏账准备		账面价值	账面余额		坏账准备		账面价值
	金额	比例 (%)	金额	计提比例 (%)		金额	比例 (%)	金额	计提比例 (%)	
按单项计提坏账准备	6,650,009.46	100.00			6,650,009.46	13,294,709.46	100.00			13,294,709.46
其中：										
按组合计提坏账准备										
其中：										
合计	6,650,009.46	/		/	6,650,009.46	13,294,709.46	/		/	13,294,709.46

按单项计提坏账准备：

□适用 √不适用

按单项计提坏账准备的说明：

□适用 √不适用

按组合计提坏账准备：

□适用 √不适用

**(4). 按预期信用损失一般模型计提坏账准备**

□适用 √不适用

**(5). 坏账准备的情况**

□适用 √不适用

其中本期坏账准备收回或转回金额重要的：

□适用 √不适用

其他说明：

无

**(6). 本期实际核销的应收股利情况**

□适用 √不适用

其中重要的应收股利核销情况

□适用 √不适用

核销说明：

□适用 √不适用

其他说明：

□适用 √不适用



## 其他应收款

## (1). 按账龄披露

√适用 □不适用

单位：元 币种：人民币

账龄	期末账面余额	期初账面余额
1年以内		
其中：1年以内分项		
	553,568,545.69	423,601,605.07
1年以内小计	553,568,545.69	423,601,605.07
1至2年	1,949,778.03	3,261,200.00
2至3年		
3年以上		
3至4年	55,294.00	128,624.02
4至5年	50,000.00	98,600.00
5年以上	278,096,551.43	198,468,619.15
合计	833,720,169.15	625,558,648.24

## (2). 按款项性质分类

√适用 □不适用

单位：元 币种：人民币

款项性质	期末账面余额	期初账面余额
政府补助款	6,070,778.03	11,527,600.00
应收暂付款	202,371,342.69	198,696,971.17
合并范围内关联往来款	625,187,159.93	415,331,952.23
备用金		872.00
代扣代缴款	90,888.50	1,252.84
合计	833,720,169.15	625,558,648.24

## (3). 坏账准备计提情况

√适用 □不适用

单位：元 币种：人民币

坏账准备	第一阶段	第二阶段	第三阶段	合计
	未来12个月预期信用损失	整个存续期预期信用损失(未发生信用减值)	整个存续期预期信用损失(已发生信用减值)	
2024年1月1日余额	165,393.06	326,120.00	278,147,921.59	278,639,434.65
2024年1月1日余额在本期				
--转入第二阶段				
--转入第三阶段				
--转回第二阶段				
--转回第一阶段				
本期计提				
本期转回	2,049.34	131,144.16		133,193.50



本期转销				
本期核销				
其他变动				
2024年6月30日余额	163,343.72	194,975.84	278,147,921.59	278,506,241.15

各阶段划分依据和坏账准备计提比例

各阶段划分依据：1 年以内代表自初始确认后信用风险未显著增加,该部分划分为第一阶段；1-2 年代表自初始确认后信用风险显著增加但尚未发生信用减值,该部分划分为第二阶段；2 年以上代表自初始确认后已发生信用减值,该部分划分为第三阶段；单项计提坏账的其他应收款代表自初始确认后已发生信用减值（第三阶段）。第一阶段、第二阶段、第三阶段计提比例分别为：2.00%、10.00%、33.77%。

对本期发生损失准备变动的其他应收款账面余额显著变动的情况说明：

适用 不适用

本期坏账准备计提金额以及评估金融工具的信用风险是否显著增加的采用依据：

适用 不适用

#### (4). 坏账准备的情况

适用 不适用

单位：元 币种：人民币

类别	期初余额	本期变动金额				期末余额
		计提	收回或转回	转销或核销	其他变动	
其他应收款 坏账准备	278,639,434.65		133,193.50			278,506,241.15
合计	278,639,434.65		133,193.50			278,506,241.15

其中本期坏账准备转回或收回金额重要的：

适用 不适用

其他说明

无

#### (5). 本期实际核销的其他应收款情况

适用 不适用

其中重要的其他应收款核销情况：

适用 不适用

其他应收款核销说明：

适用 不适用

#### (6). 按欠款方归集的期末余额前五名的其他应收款情况

适用 不适用

单位：元 币种：人民币

单位名称	期末余额	占其他应收款期末余额合计数的比例(%)	款项的性质	账龄	坏账准备期末余额
新疆新赛双陆矿业有限公司	159,672,822.84	19.15	往来款	3-4 年 5 年以上	159,672,822.84



霍城县可利煤炭物流配送有限公司	136,109,402.97	16.33	合并范围内 关联往来款 项	1年以内	
新疆乌鲁木齐新赛油脂有限公司	131,437,177.00	15.77	合并范围内 关联往来款 项	1年以内	35,974,302.51
阿拉尔市新赛棉业有限公司	62,310,882.65	7.47	合并范围内 关联往来款 项	1年以内	
沙湾市康瑞棉花加工有限责任公司	45,297,458.71	5.43	合并范围内 关联往来款 项	1年以内	
合计	534,827,744.17	64.15	/	/	195,647,125.35

## (7). 因资金集中管理而列报于其他应收款

□适用 √不适用

其他说明:

□适用 √不适用

## 3、长期股权投资

√适用 □不适用

单位:元 币种:人民币

项目	期末余额			期初余额		
	账面余额	减值准备	账面价值	账面余额	减值准备	账面价值
对子公司投资	724,698,118.63	148,975,114.18	575,723,004.45	722,698,118.63	148,975,114.18	573,723,004.45
对联营、合营企业投资	392,623,200.38		392,623,200.38	384,875,008.51		384,875,008.51
合计	1,117,321,319.01	148,975,114.18	968,346,204.83	1,107,573,127.14	148,975,114.18	958,598,012.96

## (1) 对子公司投资

√适用 □不适用

单位:元 币种:人民币

被投资单位	期初余额	本期增加	本期减少	期末余额	本期计提减值准备	减值准备期末余额
新疆新赛棉业有限公司	100,000,000.00			100,000,000.00		42,004,714.18
双河市新赛博汇农业发展有限公司	57,000,000.00			57,000,000.00		
呼图壁县康瑞棉花加工有限公司	10,400,000.00			10,400,000.00		
呼图壁县银丰棉业有限公司	18,871,008.13			18,871,008.13		
呼图壁县新米棉业有限责任公司						
呼图壁县天源棉	5,460,181.51			5,460,181.51		



业有限公司					
沙湾市思远棉业 有限责任公司	9,292,393.21			9,292,393.21	
沙湾市康瑞棉花 加工有限责任公 司	7,711,847.13			7,711,847.13	
沙湾市新赛棉业 有限责任公司	3,000,000.00			3,000,000.00	
玛纳斯县金海利 棉业有限公司	11,288,828.16			11,288,828.16	
玛纳斯县新民畜 产品有限责任公 司	20,000,000.00			20,000,000.00	
库车市白钻石棉 花油脂加工有限 责任公司	27,600,000.00			27,600,000.00	
乌苏市汇康棉业 有限责任公司	4,161,457.85			4,161,457.85	
博乐新赛纺织有 限公司	131,992,554.56			131,992,554.56	
新疆新赛生物蛋 白科技有限公司	60,000,000.00			60,000,000.00	
新疆新赛贸易有 限公司	8,000,000.00			8,000,000.00	8,000,000.00
新疆乌鲁木齐新 赛油脂有限公司	28,000,000.00			28,000,000.00	28,000,000.00
新疆新赛精纺有 限公司	36,000,000.00			36,000,000.00	
博乐市正大钙业 有限公司	7,660,000.00			7,660,000.00	
霍城县可利煤炭 物流配送有限公 司	4,896,000.00			4,896,000.00	4,896,000.00
湖北新赛农产品 物流有限公司	15,300,000.00			15,300,000.00	
阿拉尔市新赛棉 业有限公司	17,600,000.00			17,600,000.00	17,600,000.00
双河市新赛聚鑫 钙业有限公司	13,260,000.00			13,260,000.00	
双河宏博贸易有 限责任公司					
博乐新赛阳光矿 业有限责任公司		2,000,000.00		2,000,000.00	
温泉县新赛矿业 有限公司	86,729,448.08			86,729,448.08	10,000,000.00
新疆新赛双陆矿 业有限公司	38,474,400.00			38,474,400.00	38,474,400.00
合计	722,698,118.63	2,000,000.00		724,698,118.63	148,975,114.18



**(2) 对联营、合营企业投资**
 适用  不适用

单位：元 币种：人民币

投资单位	期初余额	本期增减变动							期末余额	减值准备期末余额
		追加投资	减少投资	权益法下确认的投资损益	其他综合收益调整	其他权益变动	宣告发放现金股利或利润	计提减值准备		
一、合营企业										
小计										
二、联营企业										
新疆双河水发农业发展（集团）有限公司	178,763,147.06			1,155,410.49						179,918,557.55
新疆普耀新型建材有限公司	101,587,134.37			1,644,325.62						103,231,459.99
国电塔城发电有限公司	61,422,502.71			3,689,594.65						65,112,097.36
国电新疆阿拉山口风电开发有限公司	43,102,224.37			1,258,861.11						44,361,085.48
新疆新赛宏伟投资有限公司										
小计	384,875,008.51			7,748,191.87						392,623,200.38
合计	384,875,008.51			7,748,191.87						392,623,200.38

**(3). 长期股权投资的减值测试情况**
 适用  不适用

其他说明：

 适用  不适用

**4、 营业收入和营业成本**
**(1). 营业收入和营业成本情况**
 适用  不适用

单位：元 币种：人民币

项目	本期发生额		上期发生额	
	收入	成本	收入	成本
主营业务				
其他业务	516,854.96	30,554.93	299,150.81	30,554.94
合计	516,854.96	30,554.93	299,150.81	30,554.94

**(2). 营业收入、营业成本的分解信息**
 适用  不适用

其他说明



适用 不适用

(3). 履约义务的说明

适用 不适用

(4). 分摊至剩余履约义务的说明

适用 不适用

(5). 重大合同变更或重大交易价格调整

适用 不适用

其他说明：

无

5、投资收益

适用 不适用

单位：元 币种：人民币

项目	本期发生额	上期发生额
成本法核算的长期股权投资收益		
权益法核算的长期股权投资收益	7,748,191.87	4,746,783.41
处置长期股权投资产生的投资收益		-22,936,051.86
交易性金融资产在持有期间的投资收益		
其他权益工具投资在持有期间取得的股利收入		
债权投资在持有期间取得的利息收入		
其他债权投资在持有期间取得的利息收入		
处置交易性金融资产取得的投资收益		
处置其他权益工具投资取得的投资收益		
处置债权投资取得的投资收益		
处置其他债权投资取得的投资收益		
债务重组收益		
合计	7,748,191.87	-18,189,268.45

其他说明：

无

6、其他

适用 不适用

二十、补充资料

1、当期非经常性损益明细表

适用 不适用

单位：元 币种：人民币

项目	金额	说明
非流动性资产处置损益，包括已计提资产减值准备的冲销部分	-5,189.25	新赛精纺报废处置车辆；湖北物流处置车辆等影响
计入当期损益的政府补助，但与公司正常经营业务密切相关、符合国家政策规定、按照确定的标准享有、对公司损益产生持续影响的政府补助除外	1,943,591.09	社保补贴；新赛棉业出疆棉补贴及新赛精纺、可利物流、正大钙业、温泉矿业、双河宏博等



		单位递延收益转入其他收益
除同公司正常经营业务相关的有效套期保值业务外，非金融企业持有金融资产和金融负债产生的公允价值变动损益以及处置金融资产和金融负债产生的损益	37,853,548.46	棉业期货公允价值变动损益
计入当期损益的对非金融企业收取的资金占用费		
委托他人投资或管理资产的损益		
对外委托贷款取得的损益		
因不可抗力因素，如遭受自然灾害而产生的各项资产损失		
单独进行减值测试的应收款项减值准备转回		
企业取得子公司、联营企业及合营企业的投资成本小于取得投资时应享有被投资单位可辨认净资产公允价值产生的收益		
同一控制下企业合并产生的子公司期初至合并日的当期净损益		
非货币性资产交换损益		
债务重组损益		
企业因相关经营活动不再持续而发生的一次性费用，如安置职工的支出等		
因税收、会计等法律、法规的调整对当期损益产生的一次性影响		
因取消、修改股权激励计划一次性确认的股份支付费用		
对于现金结算的股份支付，在可行权日之后，应付职工薪酬的公允价值变动产生的损益		
采用公允价值模式进行后续计量的投资性房地产公允价值变动产生的损益		
交易价格显失公允的交易产生的收益		
与公司正常经营业务无关的或有事项产生的损益		
受托经营取得的托管费收入		
除上述各项之外的其他营业外收入和支出	-2,052,967.61	罚款、补偿款支出、无法支付的款项入营业外收入等
其他符合非经常性损益定义的损益项目		
减：所得税影响额	-2,430.62	宏博贸易、湖北物流、正大钙业、可利物流、新赛精纺、阿拉尔棉业等单位影响
少数股东权益影响额（税后）	110,596.68	新赛棉业、新赛精纺、可利物流、正大钙业、湖北物流、宏博贸易等单位影响
合计	37,630,816.63	/



对公司将《公开发行证券的公司信息披露解释性公告第 1 号——非经常性损益》未列举的项目认定为的非经常性损益项目且金额重大的，以及将《公开发行证券的公司信息披露解释性公告第 1 号——非经常性损益》中列举的非经常性损益项目界定为经常性损益的项目，应说明原因。

适用 不适用

单位：元 币种：人民币

项目	涉及金额	原因
2023 年 1-6 月归属于母公司所有者的非经常性损益净额	10,651,091.12	
2023 年 1-6 月按《公开发行证券的公司信息披露解释性公告第 1 号——非经常性损益（2023 年修订）》规定计算的归属于母公司所有者的非经常性损益净额	10,651,091.12	

其他说明

适用 不适用

## 2、净资产收益率及每股收益

适用 不适用

报告期利润	加权平均净资产收益率（%）	每股收益	
		基本每股收益	稀释每股收益
归属于公司普通股股东的净利润	1.0131	0.0128	0.0128
扣除非经常性损益后归属于公司普通股股东的净利润	-4.1204	-0.0520	-0.0520

## 3、境内外会计准则下会计数据差异

适用 不适用

## 4、其他

适用 不适用

董事长：沈云锋

董事会批准报送日期：2024 年 8 月 29 日

## 修订信息

适用 不适用