

# 景顺长城中短债债券型证券投资基金 2024 年中期报告

2024 年 6 月 30 日

基金管理人：景顺长城基金管理有限公司

基金托管人：招商银行股份有限公司

送出日期：2024 年 8 月 30 日

## § 1 重要提示及目录

### 1.1 重要提示

基金管理人的董事会、董事保证本报告所载资料不存在虚假记载、误导性陈述或重大遗漏，并对其内容的真实性、准确性和完整性承担个别及连带的法律责任。本中期报告已经全部独立董事签字同意，并由董事长签发。

基金托管人招商银行股份有限公司根据本基金合同规定，于 2024 年 08 月 28 日复核了本报告中的财务指标、净值表现、利润分配情况、财务会计报告、投资组合报告等内容，保证复核内容不存在虚假记载、误导性陈述或者重大遗漏。

基金管理人承诺以诚实信用、勤勉尽责的原则管理和运用基金资产，但不保证基金一定盈利。

基金的过往业绩并不代表其未来表现。投资有风险，投资者在作出投资决策前应仔细阅读本基金的招募说明书及其更新。

本报告中财务资料未经审计。

本报告期自 2024 年 01 月 01 日起至 2024 年 06 月 30 日止。

## 1.2 目录

<b>§ 1 重要提示及目录</b>	<b>2</b>
1.1 重要提示	2
1.2 目录	3
<b>§ 2 基金简介</b>	<b>5</b>
2.1 基金基本情况	5
2.2 基金产品说明	5
2.3 基金管理人和基金托管人	6
2.4 信息披露方式	6
2.5 其他相关资料	6
<b>§ 3 主要财务指标和基金净值表现</b>	<b>6</b>
3.1 主要会计数据和财务指标	6
3.2 基金净值表现	8
3.3 其他指标	10
<b>§ 4 管理人报告</b>	<b>10</b>
4.1 基金管理人及基金经理情况	10
4.2 管理人对报告期内本基金运作合规守信情况的说明	11
4.3 管理人对报告期内公平交易情况的专项说明	12
4.4 管理人对报告期内基金的投资策略和业绩表现的说明	12
4.5 管理人对宏观经济、证券市场及行业走势的简要展望	13
4.6 管理人对报告期内基金估值程序等事项的说明	13
4.7 管理人对报告期内基金利润分配情况的说明	14
4.8 报告期内管理人对本基金持有人数或基金资产净值预警情形的说明	14
<b>§ 5 托管人报告</b>	<b>14</b>
5.1 报告期内本基金托管人合规守信情况声明	14
5.2 托管人对报告期内本基金投资运作合规守信、净值计算、利润分配等情况的说明	14
5.3 托管人对本中期报告中财务信息等内容真实、准确和完整发表意见	14
<b>§ 6 半年度财务会计报告（未经审计）</b>	<b>14</b>
6.1 资产负债表	14
6.2 利润表	16
6.3 净资产变动表	17
6.4 报表附注	19
<b>§ 7 投资组合报告</b>	<b>40</b>
7.1 期末基金资产组合情况	40
7.2 报告期末按行业分类的股票投资组合	41
7.3 期末按公允价值占基金资产净值比例大小排序的所有股票投资明细	41
7.4 报告期内股票投资组合的重大变动	41
7.5 期末按债券品种分类的债券投资组合	41

7.6 期末按公允价值占基金资产净值比例大小排序的前五名债券投资明细 .....	41
7.7 期末按公允价值占基金资产净值比例大小排序的所有资产支持证券投资明细 .....	42
7.8 报告期末按公允价值占基金资产净值比例大小排序的前五名贵金属投资明细 .....	42
7.9 期末按公允价值占基金资产净值比例大小排序的前五名权证投资明细 .....	42
7.10 报告期末本基金投资的国债期货交易情况说明 .....	42
7.11 投资组合报告附注 .....	42
<b>§ 8 基金份额持有人信息 .....</b>	<b>43</b>
8.1 期末基金份额持有人户数及持有人结构 .....	43
8.2 期末基金管理人的从业人员持有本基金的情况 .....	44
8.3 期末基金管理人的从业人员持有本开放式基金份额总量区间情况 .....	44
<b>§ 9 开放式基金份额变动 .....</b>	<b>44</b>
<b>§ 10 重大事件揭示 .....</b>	<b>45</b>
10.1 基金份额持有人大会决议 .....	45
10.2 基金管理人、基金托管人的专门基金托管部门的重大人事变动 .....	45
10.3 涉及基金管理人、基金财产、基金托管业务的诉讼 .....	45
10.4 基金投资策略的改变 .....	45
10.5 为基金进行审计的会计师事务所情况 .....	45
10.6 管理人、托管人及其高级管理人员受稽查或处罚等情况 .....	45
10.7 基金租用证券公司交易单元的有关情况 .....	45
10.8 其他重大事件 .....	50
<b>§ 11 影响投资者决策的其他重要信息 .....</b>	<b>52</b>
11.1 报告期内单一投资者持有基金份额比例达到或超过 20%的情况 .....	52
11.2 影响投资者决策的其他重要信息 .....	52
<b>§ 12 备查文件目录 .....</b>	<b>52</b>
12.1 备查文件目录 .....	52
12.2 存放地点 .....	52
12.3 查阅方式 .....	52

## § 2 基金简介

### 2.1 基金基本情况

基金名称	景顺长城中短债债券型证券投资基金		
基金简称	景顺长城中短债债券		
基金主代码	007603		
基金运作方式	契约型开放式		
基金合同生效日	2019 年 8 月 20 日		
基金管理人	景顺长城基金管理有限公司		
基金托管人	招商银行股份有限公司		
报告期末基金份额总额	17,490,227,813.05 份		
基金合同存续期	不定期		
下属分级基金的基金简称	景顺长城中短债债券 A 类	景顺长城中短债债券 C 类	景顺长城中短债债券 F 类
下属分级基金的交易代码	007603	007604	020656
报告期末下属分级基金的份额总额	8,356,536,630.74 份	356,829,808.22 份	8,776,861,374.09 份

### 2.2 基金产品说明

投资目标	本基金在保持基金资产较高流动性的前提下，力争取得超过比较基准的稳定回报。
投资策略	<p>1、资产配置策略</p> <p>本基金运用自上而下的宏观分析和自下而上的市场分析相结合的方法实现大类资产配置，把握不同的经济发展阶段各类资产的投资机会，根据宏观经济、基准利率水平等因素，预测债券类、货币类等大类资产的预期收益率水平，结合各类别资产的波动性以及流动性状况分析，进行大类资产配置。</p> <p>2、债券投资策略</p> <p>本基金主要投资于中短债，即剩余期限不超过三年的债券资产。主要包括国债、地方政府债、金融债、企业债、公司债、中期票据、短期融资券、超短期融资券、公开发行的次级债、可分离交易可转债的纯债部分等金融工具。</p> <p>本基金债券投资将采取久期策略、利率预期策略、信用策略、时机策略等相结合的积极性投资方法，力求在控制各类风险的基础上获取稳定的收益。</p> <p>3、资产支持证券投资策略</p> <p>本基金将通过对宏观经济、提前偿还率、资产池结构以及资产池资产所在行业景气变化等因素的研究，预测资产池未来现金流变化，并通过研究标的证券发行条款，预测提前偿还率变化对标的证券的久期与收益率的影响。同时，基金管理人将密切关注流动性对标的证券收益率的影响，综合运用久期管理、收益率曲线、个券选择以及把握市场交易机会等积极策略，在严格控制风险的情况下，结合</p>

	信用研究和流动性管理，选择风险调整后收益高的品种进行投资，以期获得长期稳定收益。 4、国债期货投资策略 本基金将根据风险管理的原则，在风险可控的前提下，以套期保值为目的，投资国债期货。
业绩比较基准	中债总财富（1-3 年）指数收益率*80%+一年定期存款利率*20%
风险收益特征	本基金为债券型证券投资基金，风险与收益高于货币市场基金，低于股票型基金、混合型基金。

### 2.3 基金管理人和基金托管人

项目		基金管理人	基金托管人
名称		景顺长城基金管理有限公司	招商银行股份有限公司
信息披露 负责人	姓名	杨皞阳	张姗
	联系电话	0755-82370388	400-61-95555
	电子邮箱	investor@igwfm.com	zhangshan_1027@cmbchina.com
客户服务电话		4008888606	400-61-95555
传真		0755-22381339	0755-83195201
注册地址		深圳市福田区中心四路 1 号嘉里建设广场第一座 21 层	深圳市深南大道 7088 号招商银行大厦
办公地址		深圳市福田区中心四路 1 号嘉里建设广场第一座 21 层	深圳市深南大道 7088 号招商银行大厦
邮政编码		518048	518040
法定代表人		李进	缪建民

### 2.4 信息披露方式

本基金选定的信息披露报纸名称	上海证券报
登载基金中期报告正文的管理人互联网网址	www.igwfm.com
基金中期报告备置地点	基金管理人的办公场所

### 2.5 其他相关资料

项目	名称	办公地址
注册登记机构	景顺长城基金管理有限公司	深圳市福田区中心四路 1 号嘉里建设广场第一座 21 层

## § 3 主要财务指标和基金净值表现

### 3.1 主要会计数据和财务指标

金额单位：人民币元

3.1.1 期间 数据和指标	报告期(2024 年 1 月 1 日-2024 年 6 月 30 日)		2024 年 1 月 26 日(F 类份额 首个估值日)-2024 年 6 月 30 日
	景顺长城中短债债券 A 类	景顺长城中短债债券 C 类	景顺长城中短债债券 F 类
本期已实现	102,442,928.15	2,850,564.73	61,101,284.29

收益			
本期利润	145,914,342.12	4,242,028.74	76,915,966.45
加权平均基金份额本期利润	0.0217	0.0197	0.0159
本期加权平均净值利润率	1.91%	1.76%	1.40%
本期基金份额净值增长率	1.99%	1.83%	1.63%
3.1.2 期末数据和指标	报告期末(2024年6月30日)		
期末可供分配利润	1,094,357,724.93	41,052,609.36	1,144,954,511.41
期末可供分配基金份额利润	0.1310	0.1150	0.1305
期末基金资产净值	9,529,494,420.58	401,174,683.75	10,004,500,179.71
期末基金份额净值	1.1403	1.1242	1.1398
3.1.3 累计期末指标	报告期末(2024年6月30日)		
基金份额累计净值增长率	15.60%	13.97%	1.63%

注：1、本期已实现收益指基金本期利息收入、投资收益、其他收入（不含公允价值变动收益）扣除相关费用和信用减值损失后的余额，本期利润为本期已实现收益加上本期公允价值变动收益。

2、期末可供分配利润采用期末资产负债表中未分配利润与未分配利润中已实现部分的孰低数。

3、基金份额净值的计算精确到小数点后四位，小数点后第五位舍去，由此产生的误差计入基金资产。

4、上述基金业绩指标不包括持有人认购或交易基金的各项费用，计入费用后实际收益水平要

低于所列数字。

5、本基金自 2024 年 1 月 25 日起增设 F 类基金份额，并于 2024 年 1 月 26 日开始对 F 类份额进行估值。

### 3.2 基金净值表现

#### 3.2.1 基金份额净值增长率及其与同期业绩比较基准收益率的比较

景顺长城中短债债券 A 类

阶段	份额净值增长率①	份额净值增长率标准差②	业绩比较基准收益率③	业绩比较基准收益率标准差④	①-③	②-④
过去一个月	0.27%	0.01%	0.33%	0.01%	-0.06%	0.00%
过去三个月	0.99%	0.02%	0.88%	0.03%	0.11%	-0.01%
过去六个月	1.99%	0.02%	1.76%	0.02%	0.23%	0.00%
过去一年	3.31%	0.02%	2.89%	0.03%	0.42%	-0.01%
过去三年	10.00%	0.03%	8.84%	0.03%	1.16%	0.00%
自基金合同生效起至今	15.60%	0.04%	14.53%	0.04%	1.07%	0.00%

景顺长城中短债债券 C 类

阶段	份额净值增长率①	份额净值增长率标准差②	业绩比较基准收益率③	业绩比较基准收益率标准差④	①-③	②-④
过去一个月	0.25%	0.01%	0.33%	0.01%	-0.08%	0.00%
过去三个月	0.92%	0.02%	0.88%	0.03%	0.04%	-0.01%
过去六个月	1.83%	0.02%	1.76%	0.02%	0.07%	0.00%
过去一年	3.01%	0.02%	2.89%	0.03%	0.12%	-0.01%
过去三年	9.03%	0.03%	8.84%	0.03%	0.19%	0.00%
自基金合同生效起至今	13.97%	0.04%	14.53%	0.04%	-0.56%	0.00%

景顺长城中短债债券 F 类

阶段	份额净值增长率①	份额净值增长率标准差②	业绩比较基准收益率③	业绩比较基准收益率标准差④	①-③	②-④
过去一个月	0.27%	0.01%	0.33%	0.01%	-0.06%	0.00%

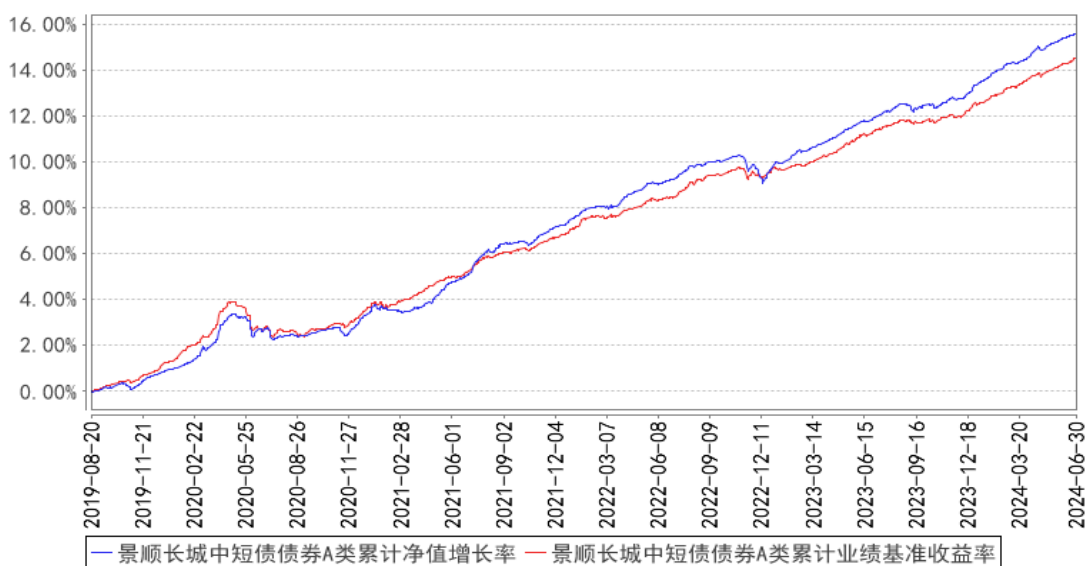


过去三个月	0.98%	0.02%	0.88%	0.03%	0.10%	-0.01%
自基金合同生效起至今	1.63%	0.02%	1.58%	0.03%	0.05%	-0.01%

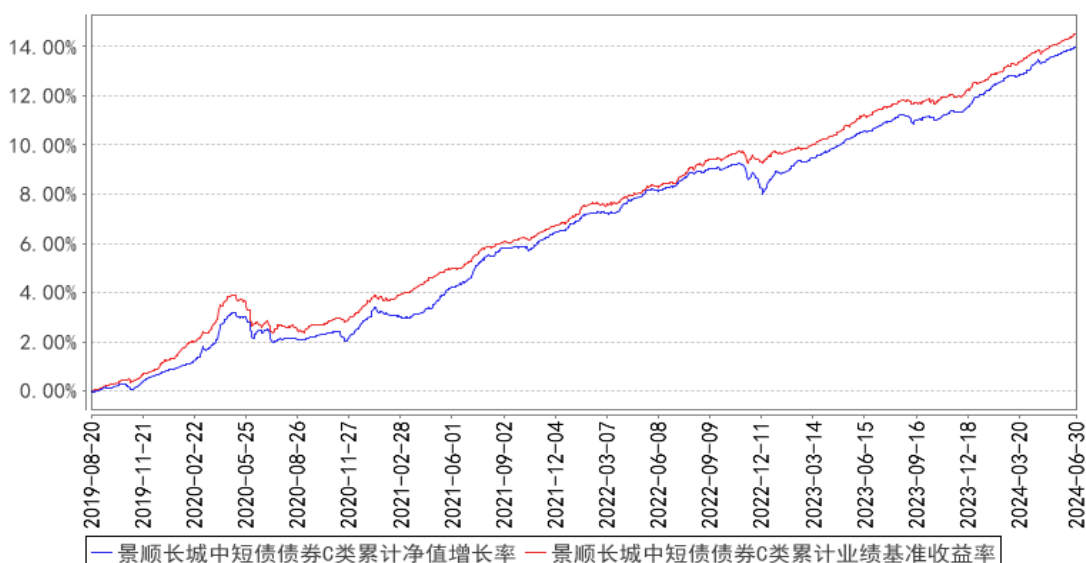
注：本基金于 2024 年 1 月 25 日增设 F 类基金份额，并于 2024 年 1 月 26 日开始对 F 类份额进行估值。

### 3.2.2 自基金合同生效以来基金份额累计净值增长率变动及其与同期业绩比较基准收益率变动的比较

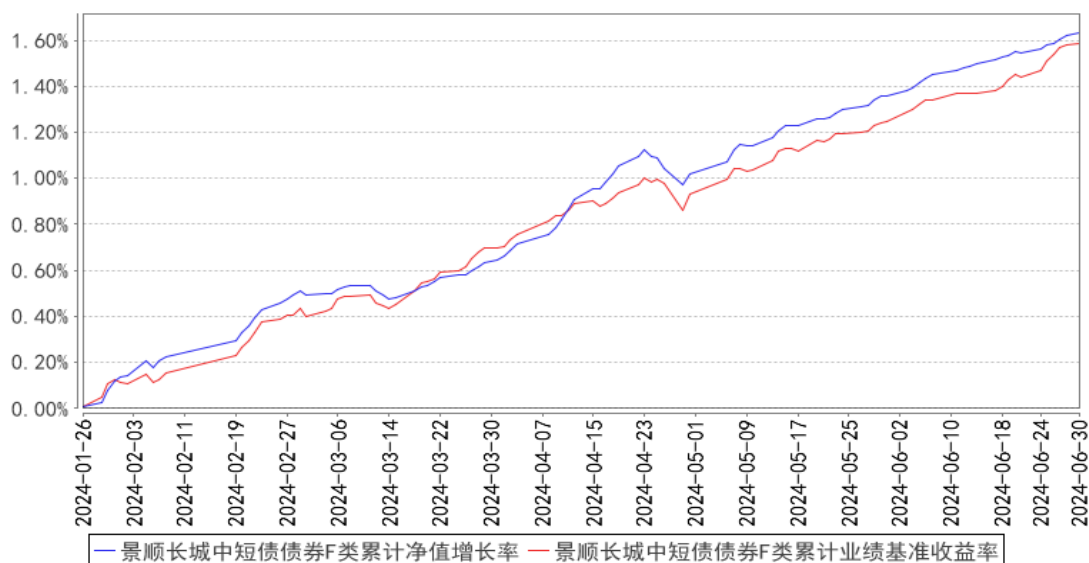
景顺长城中短债债券A类累计净值增长率与同期业绩比较基准收益率的历史走势对比图



景顺长城中短债债券C类累计净值增长率与同期业绩比较基准收益率的历史走势对比图



景顺长城中短债债券F类累计净值增长率与同期业绩比较基准收益率的历史走势对比图



注：基金的投资组合比例为：债券资产占基金资产的比例不低于 80%，其中投资于中短债的比例不低于非现金基金资产的 80%；每个交易日日终，在扣除国债期货合约需缴纳的交易保证金后，现金或到期日在一年以内的政府债券的投资比例合计不低于基金资产净值的 5%，其中现金不包括结算备付金、存出保证金及应收申购款等。本基金的建仓期为自 2019 年 8 月 20 日基金合同生效日起 6 个月。建仓期结束时，本基金投资组合达到上述投资组合比例的要求。本基金自 2024 年 1 月 25 日起增设 F 类基金份额。

### 3.3 其他指标

无。

## § 4 管理人报告

### 4.1 基金管理人及基金经理情况

#### 4.1.1 基金管理人及其管理基金的经验

本基金管理人景顺长城基金管理有限公司（以下简称“本公司”）是经中国证监会证监基金字[2003]76号文批准设立的证券投资基金管理公司，由长城证券股份有限公司、景顺资产管理有限公司、开滦（集团）有限责任公司、大连实德集团有限公司共同发起设立，并于 2003 年 6 月 9 日获得开业批文，注册资本 1.3 亿元人民币，目前，各家出资比例分别为 49%、49%、1%、1%。总部设在深圳，在北京、上海、广州设有分公司，并设立全资子公司——景顺长城资产管理（深圳）有限公司。

本公司拥有公募、特定客户资产管理、QDII 等业务资格，截至 2024 年 6 月 30 日，本公司旗下共管理 184 只开放式基金，在主动权益、固定收益、指数投资、量化投资、海外投资、资产配

置等多个领域布局。

本公司采用团队投资方式，即通过整个投资部门全体人员的共同努力，争取良好投资业绩。

#### 4.1.2 基金经理（或基金经理小组）及基金经理助理简介

姓名	职务	任本基金的基金经理（助理）期限		证券从业年限	说明
		任职日期	离任日期		
彭成军	本基金的基金经理	2021年2月6日	-	17年	理学硕士。曾任光大银行资金部交易员，民生银行金融市场部投资管理中心和交易中心总经理助理，东方基金管理有限责任公司总经理助理、固定收益投资总监、基金经理。2019年5月加入本公司，自2020年9月起担任固定收益部基金经理，现任固定收益部总经理、基金经理。具有17年证券、基金行业从业经验。
赵天彤	本基金的基金助理	2023年8月26日	-	8年	应用统计学硕士，CFA。曾任中意资产管理有限责任公司固定收益投资部固收研究员，华泰证券股份有限公司研究所固收研究员。2021年10月加入本公司，自2021年12月起担任固定收益部基金经理。具有8年证券、基金行业从业经验。

注：1、对基金的首任基金经理，其“任职日期”按基金合同生效日填写，“离任日期”为根据公司决定的解聘日期（公告前一日）；对此后的非首任基金经理，“任职日期”指根据公司决定聘任后的公告日期，“离任日期”指根据公司决定的解聘日期（公告前一日）；

2、证券从业的含义遵从行业协会《证券业从业人员资格管理办法》的相关规定。

#### 4.1.3 期末兼任私募资产管理计划投资经理的基金经理同时管理的产品情况

无。

#### 4.2 管理人对报告期内本基金运作合规守信情况的说明

本报告期内，本基金管理人严格遵守《中华人民共和国证券投资基金法》、《公开募集证券投资基金运作管理办法》、《公开募集证券投资基金销售机构监督管理办法》和《公开募集证券投资基金信息披露管理办法》等有关法律法规及各项实施准则、《景顺长城中短债债券型证券投资基金基金合同》和其他有关法律法规的规定，本着诚实信用、勤勉尽责的原则管理和运用基金资产，在严格控制风险的基础上，为基金持有人谋求最大利益。本报告期内，基金运作整体合法合规，未发现损害基金持有人利益的行为。基金的投资范围、投资比例及投资组合符合有关法律法规及基金合同的规定。

### 4.3 管理人对报告期内公平交易情况的专项说明

#### 4.3.1 公平交易制度的执行情况

本报告期内，本基金管理人严格执行《证券投资基金管理公司公平交易制度指导意见（2011年修订）》，完善相应制度及流程，通过系统和人工等各种方式在各业务环节严格控制交易公平执行，公平对待旗下管理的所有基金和投资组合。

#### 4.3.2 异常交易行为的专项说明

本报告期内，本管理人管理的所有投资组合参与的交易所公开竞价，同日反向交易成交较少的单边交易量超过该证券当日成交量的 5%的交易共有 9 次，为投资组合的投资策略需要而发生的同日反向交易，按规定履行了审批程序。

本报告期内，未发现有可能导致不公平交易和利益输送的异常交易。

### 4.4 管理人对报告期内基金的投资策略和业绩表现的说明

#### 4.4.1 报告期内基金投资策略和运作分析

一季度经济数据超出市场预期，生产端表现尤其强劲。二季度国内经济边际有所走弱，多项指标放缓。5 月 PMI 重新跌入收缩区间，基建投资逐月下滑，居民消费未能延续向上修复态势，货币增速大幅下行，反映出经济企稳回升的过程遭遇波折。预计经济能够边际改善，5 月底以来专项债发行有所提速，叠加超长期特别国债在 5 月启动发行，将会带动广义财政支出力度加大，“607”国常会提出“继续研究储备新的去库存、稳市场政策措施”，预计更大力度的稳地产政策将会出台，外需在欧元区等发达经济体进入降息周期的背景下仍将保持韧性。海外方面，美国劳动力市场边际降温的趋势预计仍将持续，但总体依然保持偏强的状态，通胀在工资增速边际放缓以及租金价格滞后传导的带动下有望延续温和降温，但考虑到暑期出行旺季有可能对娱乐和出行分项带来边际提振，且全球出口价格指数及美国核心商品温和回升，环比走势仍可能有反复，不足以支持联储在 9 月份降息，因此，预计 FOMC 在三季度会维持目前的利率水平。4 月，利率下行动能趋弱，加上央行连续提示长债利率风险，4 月底债市出现明显调整，但幅度不大。进入 5 月，先是社融信贷大幅低于预期，随后机构资产荒继续催化，债市出现一定修复，尤其信用债收益率普遍又回到 4 月低点，但利率债总体在政策扰动下震荡走平。6 月，在缺资产的行情主导市场，债券收益率继续下行，曲线走平。组合整体保持票息策略，在收益偏低的区间降低组合仓位及久期，并根据基本面、资金面及政策面的预期参与利率交易，优化组合结构。

#### 4.4.2 报告期内基金的业绩表现

2024 年上半年，景顺中短债 A 份额净值增长率为 1.99%，业绩比较基准收益率为 1.76%。

2024 年上半年，景顺中短债 C 份额净值增长率为 1.83%，业绩比较基准收益率为 1.76%。

2024 年 1 月 26 日（F 类份额首个估值日）至本报告期末，景顺中短债 F 份额净值增长率为 1.63%，业绩比较基准收益率为 1.58%。

#### 4.5 管理人对宏观经济、证券市场及行业走势的简要展望

展望未来，新旧动能转换是重要的宏观背景，基本面仍然支持利率下行，短端下行空间逐渐打开。关注供需、政策变化带来的交易机会。从交易节奏来看，目前交易盘主导的市场结构略有些不稳定，若要参与则需更关注胜率与赔率的平衡，结合基本面数据、政策面、供需等进行博弈。策略方面，组合整体采用杠杆策略。以短端信品种作为底仓，中短端作为交易品种，信用债控制久期，并在相对价值的变化中调整仓位。

#### 4.6 管理人对报告期内基金估值程序等事项的说明

本基金管理人成立基金估值委员会对基金财产的估值方法及程序作决策，基金估值委员会在遵守法律法规的前提下，通过参考行业协会的估值指引及独立第三方估值服务机构的估值数据等方式，谨慎合理地制定高效可行的估值方法，及时准确地进行份额净值的计量，保护基金份额持有人的合法权益。

基金日常估值由基金管理人同基金托管人一同进行。基金份额净值由基金管理人完成估值后，将估值结果以双方认可的方式报送给基金托管人，基金托管人按基金合同规定的估值方法、时间、程序进行复核，无误后返回给基金管理人，由基金管理人对外公布。月末、年中和年末估值复核与基金会计账目的核对同时进行。

当发生了影响估值方法和程序的有效性及适用性的情况时，通过会议方式启动估值委员会的运作。研究人员凭借其丰富的专业技能和对市场产品的长期深入的跟踪研究，综合宏观经济、行业发展及个券状况等各方面因素，从价值投资的角度进行理论分析，并根据分析的结果向基金估值委员会提出有关估值方法或估值模型的建议。风险管理人员根据研究人员提出的估值方法或估值模型进行计算及验证，并根据计算和验证的结果与投资人员共同确定估值方法并提交估值委员会。基金事务部基金会计负责与基金托管人沟通，必要时应就所采用的估值技术、假设及输入值得适当性等咨询会计师事务所的专业意见。法律、监察稽核部相关人员负责监察执行估值政策及程序的合规性，控制执行中可能发生的风险。估值委员会共同讨论通过后，基金事务部基金会计根据估值委员会确认的估值方法对各基金进行估值核算并与基金托管行核对，法律、监察稽核部负责对外进行信息披露。

截止本报告期末，本基金管理人已与中债金融估值中心有限公司、中证指数有限公司合作，由其提供相关债券品种、流通受限股票的估值参考数据。

#### 4.7 管理人对报告期内基金利润分配情况的说明

本基金本报告期内未实施利润分配。

#### 4.8 报告期内管理人对本基金持有人数或基金资产净值预警情形的说明

无。

### § 5 托管人报告

#### 5.1 报告期内本基金托管人遵规守信情况声明

招商银行具备完善的公司治理结构、内部稽核监控制度和风险控制制度，我行在履行托管职责中，严格遵守有关法律法规、托管协议的规定，尽职尽责地履行托管义务并安全保管托管资产。

#### 5.2 托管人对报告期内本基金投资运作遵规守信、净值计算、利润分配等情况的说明

招商银行根据法律法规、托管协议约定的投资监督条款，对托管产品的投资行为进行监督，并根据监管要求履行报告义务。

招商银行按照托管协议约定的统一记账方法和会计处理原则，独立地设置、登录和保管本产品的全套账册，进行会计核算和资产估值并与管理人建立对账机制。

本年度中期报告中利润分配情况真实、准确。

#### 5.3 托管人对本中期报告中财务信息等内容的真实、准确和完整发表意见

本年度中期报告中财务指标、净值表现、财务会计报告、投资组合报告内容真实、准确，不存在虚假记载、误导性陈述或者重大遗漏。

### § 6 半年度财务会计报告（未经审计）

#### 6.1 资产负债表

会计主体：景顺长城中短债债券型证券投资基金

报告截止日：2024 年 6 月 30 日

单位：人民币元

资产	附注号	本期末 2024 年 6 月 30 日	上年度末 2023 年 12 月 31 日
<b>资产：</b>			
货币资金	6.4.7.1	5,379,604.48	2,936,068.45
结算备付金		149,769,406.99	15,882,853.62
存出保证金		9,581,553.45	27,476.46
交易性金融资产	6.4.7.2	20,661,817,963.14	7,024,376,644.40
其中：股票投资		-	-
基金投资		-	-
债券投资		20,661,817,963.14	7,024,376,644.40

资产支持证券投资		-	-
贵金属投资		-	-
其他投资		-	-
衍生金融资产	6.4.7.3	-	-
买入返售金融资产	6.4.7.4	280,061,002.74	-
债权投资	6.4.7.5	-	-
其中：债券投资		-	-
资产支持证券投资		-	-
其他投资		-	-
其他债权投资	6.4.7.6	-	-
其他权益工具投资	6.4.7.7	-	-
应收清算款		72,307,200.00	-
应收股利		-	-
应收申购款		128,692,416.63	20,956,732.61
递延所得税资产		-	-
其他资产	6.4.7.8	-	-
资产总计		21,307,609,147.43	7,064,179,775.54
<b>负债和净资产</b>	<b>附注号</b>	<b>本期末 2024年6月30日</b>	<b>上年度末 2023年12月31日</b>
<b>负 债：</b>			
短期借款		-	-
交易性金融负债		-	-
衍生金融负债	6.4.7.3	-	-
卖出回购金融资产款		1,363,076,178.77	1,733,889,414.90
应付清算款		300,701.65	47,246.88
应付赎回款		897,288.26	376,935.32
应付管理人报酬		4,881,306.00	1,345,946.70
应付托管费		1,627,101.99	448,648.90
应付销售服务费		173,094.11	40,169.04
应付投资顾问费		-	-
应交税费		1,180,649.47	328,514.76
应付利润		-	-
递延所得税负债		-	-
其他负债	6.4.7.9	303,543.14	460,669.44
负债合计		1,372,439,863.39	1,736,937,545.94
<b>净资产：</b>			
实收基金	6.4.7.10	17,490,227,813.05	4,765,860,948.03
其他综合收益	6.4.7.11	-	-
未分配利润	6.4.7.12	2,444,941,470.99	561,381,281.57
净资产合计		19,935,169,284.04	5,327,242,229.60
负债和净资产总计		21,307,609,147.43	7,064,179,775.54

注：报告截止日 2024 年 6 月 30 日，基金份额总额 17,490,227,813.05 份，其中本基金 A 类份额净值人民币 1.1403 元，基金份额 8,356,536,630.74 份；本基金 C 类份额净值人民币 1.1242 元，

基金份额 356,829,808.22 份；本基金 F 类份额净值人民币 1.1398 元 基金份额 8,776,861,374.09 份。

## 6.2 利润表

会计主体：景顺长城中短债债券型证券投资基金

本报告期：2024 年 1 月 1 日至 2024 年 6 月 30 日

单位：人民币元

项目	附注号	本期 2024 年 1 月 1 日至 2024 年 6 月 30 日	上年度可比期间 2023 年 1 月 1 日至 2023 年 6 月 30 日
<b>一、营业总收入</b>		270,345,178.04	74,870,801.39
1. 利息收入		2,158,384.58	259,492.16
其中：存款利息收入	6.4.7.13	535,660.11	146,855.54
债券利息收入		-	-
资产支持证券利息收入		-	-
买入返售金融资产收入		1,622,724.47	112,636.62
其他利息收入		-	-
2. 投资收益（损失以“-”填列）		205,095,524.18	60,609,556.40
其中：股票投资收益	6.4.7.14	-	-
基金投资收益		-	-
债券投资收益	6.4.7.15	205,532,793.71	63,969,308.05
资产支持证券投资	6.4.7.16	-	-
收益			
贵金属投资收益	6.4.7.17	-	-
衍生工具收益	6.4.7.18	-437,269.53	-3,359,751.65
股利收益	6.4.7.19	-	-
以摊余成本计量的金融资产终止确认产生的收益		-	-
其他投资收益		-	-
3. 公允价值变动收益（损失以“-”号填列）	6.4.7.20	60,677,560.14	13,611,525.06
4. 汇兑收益（损失以“-”号填列）		-	-
5. 其他收入（损失以“-”号填列）	6.4.7.21	2,413,709.14	390,227.77
<b>减：二、营业总支出</b>		43,272,840.73	12,624,134.07
1. 管理人报酬	6.4.10.2.1	18,575,459.94	4,966,247.10
其中：暂估管理人报酬		-	-
2. 托管费	6.4.10.2.2	6,191,819.95	1,655,415.72



3. 销售服务费	6.4.10.2.3	586,256.05	383,133.66
4. 投资顾问费		-	-
5. 利息支出		17,186,545.61	5,307,222.20
其中：卖出回购金融资产支出		17,186,545.61	5,307,222.20
6. 信用减值损失	6.4.7.22	-	-
7. 税金及附加		540,871.50	149,397.64
8. 其他费用	6.4.7.23	191,887.68	162,717.75
<b>三、利润总额（亏损总额以“-”号填列）</b>		227,072,337.31	62,246,667.32
减：所得税费用		-	-
<b>四、净利润（净亏损以“-”号填列）</b>		227,072,337.31	62,246,667.32
<b>五、其他综合收益的税后净额</b>		-	-
<b>六、综合收益总额</b>		227,072,337.31	62,246,667.32

### 6.3 净资产变动表

会计主体：景顺长城中短债债券型证券投资基金

本报告期：2024 年 1 月 1 日至 2024 年 6 月 30 日

单位：人民币元

项目	本期 2024 年 1 月 1 日至 2024 年 6 月 30 日			
	实收基金	其他综合收益	未分配利润	净资产合计
一、上期期末净资产	4,765,860,948.03	-	561,381,281.57	5,327,242,229.60
加：会计政策变更	-	-	-	-
前期差错更正	-	-	-	-
其他	-	-	-	-
二、本期期初净资产	4,765,860,948.03	-	561,381,281.57	5,327,242,229.60
三、本期增减变动额（减少以“-”号填列）	12,724,366,865.02	-	1,883,560,189.42	14,607,927,054.44
（一）、综合收益总额	-	-	227,072,337.31	227,072,337.31
（二）、本期基金份额交易产生的净资产变动数（净资产减少以	12,724,366,865.02	-	1,656,487,852.11	14,380,854,717.13

“-”号填列)				
其中：1. 基金申购款	22,986,330,396.10	-	3,004,984,051.89	25,991,314,447.99
2. 基金赎回款	-10,261,963,531.08	-	-1,348,496,199.78	-11,610,459,730.86
(三)、本期向基金份额持有人分配利润产生的净资产变动(净资产减少以“-”号填列)	-	-	-	-
(四)、其他综合收益结转留存收益	-	-	-	-
四、本期期末净资产	17,490,227,813.05	-	2,444,941,470.99	19,935,169,284.04
项目	上年度可比期间 2023年1月1日至2023年6月30日			
	实收基金	其他综合收益	未分配利润	净资产合计
一、上期期末净资产	2,138,757,601.09	-	176,181,225.63	2,314,938,826.72
加：会计政策变更	-	-	-	-
前期差错更正	-	-	-	-
其他	-	-	-	-
二、本期期初净资产	2,138,757,601.09	-	176,181,225.63	2,314,938,826.72
三、本期增减变动额(减少以“-”号填列)	1,948,100,430.38	-	246,463,591.36	2,194,564,021.74
(一)、综合收益总额	-	-	62,246,667.32	62,246,667.32
(二)、本期基金份额交易产生的净资产变动数(净资产减少以“-”号填列)	1,948,100,430.38	-	184,216,924.04	2,132,317,354.42
其中：1. 基金申购款	4,360,814,455.01	-	412,270,733.47	4,773,085,188.48
2. 基金赎回款	-2,412,714,024.63	-	-228,053,809.43	-2,640,767,834.06

(三)、本期向基金份额持有人分配利润产生的净资产变动（净资产减少以“-”号填列）	-	-	-	-
(四)、其他综合收益结转留存收益	-	-	-	-
四、本期期末净资产	4,086,858,031.47	-	422,644,816.99	4,509,502,848.46

报表附注为财务报表的组成部分。

本报告 6.1 至 6.4 财务报表由下列负责人签署：

<u>康乐</u>	<u>吴建军</u>	<u>邵媛媛</u>
基金管理人负责人	主管会计工作负责人	会计机构负责人

## 6.4 报表附注

### 6.4.1 基金基本情况

景顺长城中短债债券型证券投资基金（以下简称“本基金”），系经中国证券监督管理委员会（以下简称“中国证监会”）证监许可[2019]1068号文《关于准予景顺长城中短债债券型证券投资基金注册的批复》的核准，由景顺长城基金管理有限公司依照《中华人民共和国证券投资基金法》和《景顺长城中短债债券型证券投资基金基金合同》作为发起人向社会公开募集，基金合同于 2019 年 8 月 20 日生效。本基金为契约型开放式，存续期限不定。设立时募集的扣除认购费后的实收基金（本金）为人民币 375,278,776.46 元，在募集期间产生的活期存款利息为人民币 74,474.54 元，以上实收基金（本息）合计为人民币 375,353,251.00 元，折合 375,353,251.00 份基金份额。本基金的基金管理人为景顺长城基金管理有限公司，登记机构为本基金管理人，基金托管人为招商银行股份有限公司。

根据法律法规的规定及《景顺长城中短债债券型证券投资基金基金合同》和《景顺长城中短债债券型证券投资基金招募说明书》的约定，经与基金托管人招商银行股份有限公司协商一致，并报中国证监会备案，景顺长城基金管理有限公司决定自 2024 年 1 月 25 日起对景顺长城中短债债券型证券投资基金在现有 A 类、C 类基金份额的基础上增设 F 类基金份额。A 类基金份额在投资者申购时收取申购费用，但不从本类别基金资产中计提销售服务费；C 类、F 类基金份额在投资者申购基金份额时不收取申购费用，而从本类别基金资产中计提销售服务费。由于基金费用的不同，

本基金 A 类基金份额、C 类基金份额和 F 类基金份额将分别计算基金份额净值。

本基金的投资范围主要为具有良好流动性的金融工具，包括债券（国债、地方政府债、央行票据、金融债、企业债、公司债、中期票据、短期融资券、超短期融资券、公开发行的次级债、证券公司短期公司债券、可分离交易可转债的纯债部分及其他中国证监会允许投资的债券）、资产支持证券、债券回购、银行存款、同业存单、货币市场工具、国债期货以及法律法规或中国证监会允许基金投资的其他金融工具，但须符合中国证监会的相关规定。本基金不投资于股票，也不投资于可转换债券（可分离交易可转债的纯债部分除外）、可交换债券。

本基金的投资组合比例为：债券资产占基金资产的比例不低于 80%，其中投资于中短债的比例不低于非现金基金资产的 80%；每个交易日日终，在扣除国债期货合约需缴纳的交易保证金后，现金或到期日在一年以内的政府债券的投资比例合计不低于基金资产净值的 5%，其中现金不包括结算备付金、存出保证金及应收申购款等。

本基金的业绩比较基准为：中债总财富（1-3 年）指数收益率×80%+一年定期存款利率×20%。

本财务报表由本基金的基金管理人景顺长城基金管理有限公司于 2024 年 8 月 28 日批准报出。

#### 6.4.2 会计报表的编制基础

本财务报表系按照财政部颁布的《企业会计准则——基本准则》以及其后颁布及修订的具体会计准则、应用指南、解释以及《资产管理产品相关会计处理规定》和其他相关规定（统称“企业会计准则”）编制，同时，在信息披露和估值方面，也参考了中国证监会颁布的《中国证券监督管理委员会关于证券投资基金估值业务的指导意见》、《公开募集证券投资基金信息披露管理办法》、《证券投资基金信息披露内容与格式准则》第 3 号《半年度报告的内容与格式》、《证券投资基金信息披露编报规则》第 3 号《会计报表附注的编制及披露》、《证券投资基金信息披露 XBRL 模板第 3 号〈年度报告和中期报告〉》以及中国证监会和中国证券投资基金业协会颁布的其他相关规定。

本财务报表以本基金持续经营为基础列报。

#### 6.4.3 遵循企业会计准则及其他有关规定的声明

本财务报表符合企业会计准则的要求，真实、完整地反映了本基金于 2024 年 6 月 30 日的财务状况以及自 2024 年 1 月 1 日起至 2024 年 6 月 30 日止期间的经营成果和净资产变动情况。

#### 6.4.4 本报告期所采用的会计政策、会计估计与最近一期年度报告相一致的说明

本基金报告期所采用的会计政策、会计估计与最近一期年度会计报表所采用的会计政策、会计估计一致。

## 6.4.5 会计政策和会计估计变更以及差错更正的说明

### 6.4.5.1 会计政策变更的说明

无。

### 6.4.5.2 会计估计变更的说明

无。

### 6.4.5.3 差错更正的说明

无。

## 6.4.6 税项

### (1) 增值税及附加

根据财政部、国家税务总局财税[2016]36号文《关于全面推开营业税改增值税试点的通知》的规定，经国务院批准，自2016年5月1日起在全国范围内全面推开营业税改征增值税试点，金融业纳入试点范围，由缴纳营业税改为缴纳增值税。对证券投资基金（封闭式证券投资基金，开放式证券投资基金）管理人运用基金买卖股票、债券的转让收入免征增值税；国债、地方政府债利息收入以及金融同业往来利息收入免征增值税；存款利息收入不征收增值税；

根据财政部、国家税务总局财税[2016]46号文《关于进一步明确全面推开营改增试点金融业有关政策的通知》的规定，金融机构开展的质押式买入返售金融商品业务及持有政策性金融债券取得的利息收入属于金融同业往来利息收入；

根据财政部、国家税务总局财税[2016]70号文《关于金融机构同业往来等增值税政策的补充通知》的规定，金融机构开展的买断式买入返售金融商品业务、同业存款、同业存单以及持有金融债券取得的利息收入属于金融同业往来利息收入；

根据财政部、国家税务总局财税[2016]140号文《关于明确金融、房地产开发、教育辅助服务等增值税政策的通知》的规定，本基金运营过程中发生的增值税应税行为，以本基金的基金管理人为增值税纳税人；

根据财政部、国家税务总局财税[2017]56号文《关于资管产品增值税有关问题的通知》的规定，证券投资基金的基金管理人运营证券投资基金过程中发生的增值税应税行为，暂适用简易计税方法，按照3%的征收率缴纳增值税。对证券投资基金在2018年1月1日前运营过程中发生的增值税应税行为，未缴纳增值税的，不再缴纳；已缴纳增值税的，已纳税额从证券投资基金的基金管理人以后月份的增值税应纳税额中抵减。增值税应税行为的销售额根据财政部、国家税务总局财税[2017]90号文《关于租入固定资产进项税额抵扣等增值税政策的通知》的规定确定。

增值税附加税包括城市维护建设税、教育费附加和地方教育费附加，以实际缴纳的增值税税

额为计税依据，分别按 7%、3%和 2%的比例缴纳城市维护建设税、教育费附加和地方教育费附加。

#### (2) 企业所得税

根据财政部、国家税务总局财税[2004]78 号文《关于证券投资基金税收政策的通知》的规定，自 2004 年 1 月 1 日起，对证券投资基金（封闭式证券投资基金，开放式证券投资基金）管理人运用基金买卖股票、债券的差价收入，继续免征企业所得税；

根据财政部、国家税务总局财税[2008]1 号文《关于企业所得税若干优惠政策的通知》的规定，对证券投资基金从证券市场中取得的收入，包括买卖股票、债券的差价收入，股权的股息、红利收入，债券的利息收入及其他收入，暂不征收企业所得税。

#### (3) 个人所得税

根据财政部、国家税务总局财税[2008]132 号文《财政部、国家税务总局关于储蓄存款利息所得有关个人所得税政策的通知》的规定，自 2008 年 10 月 9 日起，对储蓄存款利息所得暂免征收个人所得税。

### 6.4.7 重要财务报表项目的说明

#### 6.4.7.1 货币资金

单位：人民币元

项目	本期末 2024 年 6 月 30 日
活期存款	5,379,604.48
等于：本金	5,376,241.96
加：应计利息	3,362.52
减：坏账准备	-
定期存款	-
等于：本金	-
加：应计利息	-
减：坏账准备	-
其中：存款期限 1 个月以内	-
存款期限 1 个月（含）-3 个月	-
其他存款	-
等于：本金	-
加：应计利息	-
减：坏账准备	-
合计	5,379,604.48

#### 6.4.7.2 交易性金融资产

单位：人民币元

项目	本期末 2024 年 6 月 30 日

	成本	应计利息	公允价值	公允价值变动	
股票	-	-	-	-	
贵金属投资-金交所黄金合约	-	-	-	-	
债券	交易所市场	2,315,899,854.55	32,523,640.58	2,345,681,640.58	-2,741,854.55
	银行间市场	18,036,107,992.55	224,626,822.56	18,316,136,322.56	55,401,507.45
	合计	20,352,007,847.10	257,150,463.14	20,661,817,963.14	52,659,652.90
资产支持证券	-	-	-	-	
基金	-	-	-	-	
其他	-	-	-	-	
合计	20,352,007,847.10	257,150,463.14	20,661,817,963.14	52,659,652.90	

#### 6.4.7.3 衍生金融资产/负债

##### 6.4.7.3.1 衍生金融资产/负债期末余额

单位：人民币元

项目	本期末 2024年6月30日			
	合同/名义 金额	公允价值		备注
		资产	负债	
利率衍生工具	-475,299,700.00	-	-	-
其中：国债期货投资	-475,299,700.00	-	-	-
货币衍生工具	-	-	-	-
权益衍生工具	-	-	-	-
其他衍生工具	-	-	-	-
合计	-475,299,700.00	-	-	-

注：衍生金融资产项下的国债期货投资期末合同/名义金额为初始合约价值。

##### 6.4.7.3.2 期末基金持有的期货合约情况

单位：人民币元

代码	名称	持仓量（买/卖）	合约市值	公允价值变动
T2409	T2409	-150.00	-158,040,000.00	-107,500.00
TF2409	TF2409	-200.00	-208,020,000.00	-57,800.00
TL2409	TL2409	-100.00	-109,600,000.00	-195,000.00
合计				-360,300.00
减：可抵销期货				-360,300.00

暂收款				
净额				-

注：（1）衍生金融资产项下的国债期货投资净额为 0。在当日无负债结算制度下，结算准备金已包括所持国债期货合约产生的持仓损益，则衍生金融资产项下的国债期货投资与相关的期货暂收款（结算所得的持仓损益）之间按抵销后的净额为 0。

（2）买入持仓量以正数表示，卖出持仓量以负数表示。

#### 6.4.7.3 期末基金持有的黄金衍生品情况

无。

#### 6.4.7.4 买入返售金融资产

##### 6.4.7.4.1 各项买入返售金融资产期末余额

单位：人民币元

项目	本期末 2024 年 6 月 30 日	
	账面余额	其中：买断式逆回购
交易所市场	-	-
银行间市场	280,061,002.74	-
合计	280,061,002.74	-

##### 6.4.7.4.2 期末买断式逆回购交易中取得的债券

本基金本报告期末的买断式逆回购交易中取得的债券余额为零。

##### 6.4.7.4.3 按预期信用损失一般模型计提减值准备的说明

无。

#### 6.4.7.5 债权投资

##### 6.4.7.5.1 债权投资情况

本基金本报告期末的债权投资余额为零。

##### 6.4.7.5.2 债权投资减值准备计提情况

本基金本报告期末的债权投资余额为零。

#### 6.4.7.6 其他债权投资

##### 6.4.7.6.1 其他债权投资情况

本基金本报告期末的其他债权投资余额为零。

##### 6.4.7.6.2 其他债权投资减值准备计提情况

本基金本报告期末的其他债权投资余额为零。



## 6.4.7.7 其他权益工具投资

## 6.4.7.7.1 其他权益工具投资情况

本基金本报告期末的其他权益工具投资余额为零。

## 6.4.7.7.2 报告期末其他权益工具投资情况

本基金本报告期末的其他权益工具投资余额为零。

## 6.4.7.8 其他资产

本基金本报告期末的其他资产余额为零。

## 6.4.7.9 其他负债

单位：人民币元

项目	本期末 2024年6月30日
应付券商交易单元保证金	-
应付赎回费	-
应付证券出借违约金	-
应付交易费用	179,870.70
其中：交易所市场	-
银行间市场	179,870.70
应付利息	-
预提费用	123,672.44
合计	303,543.14

## 6.4.7.10 实收基金

金额单位：人民币元

## 景顺长城中短债债券 A 类

项目	本期 2024年1月1日至2024年6月30日	
	基金份额（份）	账面金额
上年度末	4,641,676,804.12	4,641,676,804.12
本期申购	7,756,379,180.33	7,756,379,180.33
本期赎回（以“-”号填列）	-4,041,519,353.71	-4,041,519,353.71
基金拆分/份额折算前	-	-
基金拆分/份额折算调整	-	-
本期申购	-	-
本期赎回（以“-”号填列）	-	-
本期末	8,356,536,630.74	8,356,536,630.74

## 景顺长城中短债债券 C 类

项目	本期 2024年1月1日至2024年6月30日	
	基金份额（份）	账面金额
上年度末	124,184,143.91	124,184,143.91
本期申购	479,751,595.77	479,751,595.77

本期赎回（以“-”号填列）	-247,105,931.46	-247,105,931.46
基金拆分/份额折算前	-	-
基金拆分/份额折算调整	-	-
本期申购	-	-
本期赎回（以“-”号填列）	-	-
本期末	356,829,808.22	356,829,808.22

## 景顺长城中短债债券 F 类

项目	本期 2024 年 1 月 26 日（F 类份额首个估值日）至 2024 年 6 月 30 日	
	基金份额（份）	账面金额
上年度末	-	-
本期申购	14,750,199,620.00	14,750,199,620.00
本期赎回（以“-”号填列）	-5,973,338,245.91	-5,973,338,245.91
基金拆分/份额折算前	-	-
基金拆分/份额折算调整	-	-
本期申购	-	-
本期赎回（以“-”号填列）	-	-
本期末	8,776,861,374.09	8,776,861,374.09

注：申购含红利再投、转换入份额，赎回含转换出份额。

## 6.4.7.11 其他综合收益

无。

## 6.4.7.12 未分配利润

单位：人民币元

## 景顺长城中短债债券 A 类

项目	已实现部分	未实现部分	未分配利润合计
上年度末	537,623,816.24	10,840,520.33	548,464,336.57
加：会计政策变更	-	-	-
前期差错更正	-	-	-
其他	-	-	-
本期期初	537,623,816.24	10,840,520.33	548,464,336.57
本期利润	102,442,928.15	43,471,413.97	145,914,342.12
本期基金份额交易产生的变动数	454,290,980.54	24,288,130.61	478,579,111.15
其中：基金申购款	956,542,797.60	51,136,374.94	1,007,679,172.54
基金赎回款	-502,251,817.06	-26,848,244.33	-529,100,061.39
本期已分配利润	-	-	-
本期末	1,094,357,724.93	78,600,064.91	1,172,957,789.84

## 景顺长城中短债债券 C 类

项目	已实现部分	未实现部分	未分配利润合计
上年度末	12,640,021.61	276,923.39	12,916,945.00
加：会计政策变更	-	-	-

前期差错更正	-	-	-
其他	-	-	-
本期期初	12,640,021.61	276,923.39	12,916,945.00
本期利润	2,850,564.73	1,391,464.01	4,242,028.74
本期基金份额交易产生的变动数	25,562,023.02	1,623,878.77	27,185,901.79
其中：基金申购款	52,827,722.43	3,522,981.25	56,350,703.68
基金赎回款	-27,265,699.41	-1,899,102.48	-29,164,801.89
本期已分配利润	-	-	-
本期末	41,052,609.36	3,292,266.17	44,344,875.53

## 景顺长城中短债债券 F 类

项目	已实现部分	未实现部分	未分配利润合计
上年度末	-	-	-
加：会计政策变更	-	-	-
前期差错更正	-	-	-
其他	-	-	-
本期期初	-	-	-
本期利润	61,101,284.29	15,814,682.16	76,915,966.45
本期基金份额交易产生的变动数	1,083,853,227.12	66,869,612.05	1,150,722,839.17
其中：基金申购款	1,830,290,293.16	110,663,882.51	1,940,954,175.67
基金赎回款	-746,437,066.04	-43,794,270.46	-790,231,336.50
本期已分配利润	-	-	-
本期末	1,144,954,511.41	82,684,294.21	1,227,638,805.62

## 6.4.7.13 存款利息收入

单位：人民币元

项目	本期
	2024 年 1 月 1 日至 2024 年 6 月 30 日
活期存款利息收入	32,525.43
定期存款利息收入	-
其他存款利息收入	-
结算备付金利息收入	502,837.19
其他	297.49
合计	535,660.11

## 6.4.7.14 股票投资收益

## 6.4.7.14.1 股票投资收益项目构成

无。

## 6.4.7.14.2 股票投资收益——买卖股票差价收入

无。

## 6.4.7.14.3 股票投资收益——证券出借差价收入

无。

## 6.4.7.15 债券投资收益

## 6.4.7.15.1 债券投资收益项目构成

单位：人民币元

项目	本期 2024年1月1日至2024年6月30日
债券投资收益——利息收入	218,361,599.55
债券投资收益——买卖债券（债转股及债券到期兑付）差价收入	-12,828,805.84
债券投资收益——赎回差价收入	-
债券投资收益——申购差价收入	-
合计	205,532,793.71

## 6.4.7.15.2 债券投资收益——买卖债券差价收入

单位：人民币元

项目	本期 2024年1月1日至2024年6月30日
卖出债券（债转股及债券到期兑付）成交总额	11,922,547,841.65
减：卖出债券（债转股及债券到期兑付）成本总额	11,783,146,555.50
减：应计利息总额	152,012,189.49
减：交易费用	217,902.50
买卖债券差价收入	-12,828,805.84

## 6.4.7.16 资产支持证券投资收益

## 6.4.7.16.1 资产支持证券投资收益项目构成

无。

## 6.4.7.16.2 资产支持证券投资收益——买卖资产支持证券差价收入

无。

## 6.4.7.17 贵金属投资收益

## 6.4.7.17.1 贵金属投资收益项目构成

无。

## 6.4.7.17.2 贵金属投资收益——买卖贵金属差价收入

无。

## 6.4.7.18 衍生工具收益

## 6.4.7.18.1 衍生工具收益——买卖权证差价收入

无。

## 6.4.7.18.2 衍生工具收益——其他投资收益

单位：人民币元

项目	本期
	2024 年 1 月 1 日至 2024 年 6 月 30 日
国债期货投资收益	-437,269.53

## 6.4.7.19 股利收益

本基金本报告期无股利收益。

## 6.4.7.20 公允价值变动收益

单位：人民币元

项目名称	本期
	2024 年 1 月 1 日至 2024 年 6 月 30 日
1. 交易性金融资产	61,037,860.14
股票投资	-
债券投资	61,037,860.14
资产支持证券投资	-
基金投资	-
贵金属投资	-
其他	-
2. 衍生工具	-360,300.00
权证投资	-
期货投资	-360,300.00
3. 其他	-
减：应税金融商品公允价值变动产生的预估增值税	-
合计	60,677,560.14

## 6.4.7.21 其他收入

单位：人民币元

项目	本期
	2024 年 1 月 1 日至 2024 年 6 月 30 日
基金赎回费收入	1,401,324.33
基金转换费收入	1,012,384.81
合计	2,413,709.14

## 6.4.7.22 信用减值损失

无。

## 6.4.7.23 其他费用

单位：人民币元

项目	本期
	2024 年 1 月 1 日至 2024 年 6 月 30 日
审计费用	54,700.10
信息披露费	59,672.34
证券出借违约金	-
债券托管账户维护费	18,900.00
银行划款手续费	58,615.24
合计	191,887.68

#### 6.4.8 或有事项、资产负债表日后事项的说明

##### 6.4.8.1 或有事项

截至资产负债表日，本基金并无须作披露的或有事项。

##### 6.4.8.2 资产负债表日后事项

截至财务报表报出日，本基金并无须作披露的资产负债表日后事项。

#### 6.4.9 关联方关系

##### 6.4.9.1 本报告期存在控制关系或其他重大利害关系的关联方发生变化的情况

本报告期，与本基金存在控制关系或其他重大利害关系的关联方未发生变化。

##### 6.4.9.2 本报告期与基金发生关联交易的各关联方

关联方名称	与本基金的关系
景顺长城基金管理有限公司	基金管理人、登记机构、基金销售机构
招商银行股份有限公司（“招商银行”）	基金托管人、基金销售机构
长城证券股份有限公司（“长城证券”）	基金管理人的股东、基金销售机构

注：下述关联交易均在正常业务范围内按一般商业条款订立。

#### 6.4.10 本报告期及上年度可比期间的关联方交易

##### 6.4.10.1 通过关联方交易单元进行的交易

###### 6.4.10.1.1 股票交易

本基金本报告期及上年度可比期间未通过关联方交易单元进行股票交易。

###### 6.4.10.1.2 权证交易

本基金本报告期及上年度可比期间未通过关联方交易单元进行权证交易。

###### 6.4.10.1.3 应支付关联方的佣金

本基金本报告期及上年度可比期间未有应支付关联方的佣金。

##### 6.4.10.2 关联方报酬

###### 6.4.10.2.1 基金管理费

单位：人民币元

项目	本期	上年度可比期间
----	----	---------

	2024 年 1 月 1 日至 2024 年 6 月 30 日	2023 年 1 月 1 日至 2023 年 6 月 30 日
当期发生的基金应支付的管理费	18,575,459.94	4,966,247.10
其中：应支付销售机构的客户维护费	3,131,718.99	446,834.83
应支付基金管理人的净管理费	15,443,740.95	4,519,412.27

注：支付基金管理人的管理人报酬按前一日基金资产净值 0.30%的年费率计提，逐日累计至每月月底，按月支付。其计算公式为：

$$\text{日管理人报酬} = \text{前一日基金资产净值} \times 0.30\% / \text{当年天数}。$$

#### 6.4.10.2.2 基金托管费

单位：人民币元

项目	本期 2024 年 1 月 1 日至 2024 年 6 月 30 日	上年度可比期间 2023 年 1 月 1 日至 2023 年 6 月 30 日
当期发生的基金应支付的托管费	6,191,819.95	1,655,415.72

注：支付基金托管人的托管费按前一日基金资产净值 0.10%的年费率计提，逐日累计至每月月底，按月支付。其计算公式为：

$$\text{日托管费} = \text{前一日基金资产净值} \times 0.10\% / \text{当年天数}。$$

#### 6.4.10.2.3 销售服务费

单位：人民币元

获得销售服务费的各关联方名称	本期 2024 年 1 月 1 日至 2024 年 6 月 30 日			
	当期发生的基金应支付的销售服务费			
	景顺长城中短债 债券 A 类	景顺长城中短债 债券 C 类	景顺长城中短债 债券 F 类	合计
景顺长城基金管理 有限公司	-	46,842.00	31,803.83	78,645.83
招商银行	-	27,786.98	-	27,786.98
长城证券	-	901.75	-	901.75
合计	-	75,530.73	31,803.83	107,334.56
获得销售服务费的各关联方名称	上年度可比期间 2023 年 1 月 1 日至 2023 年 6 月 30 日			
	当期发生的基金应支付的销售服务费			
	景顺长城中短债 债券 A 类	景顺长城中短债 债券 C 类	景顺长城中短债 债券 F 类	合计
景顺长城基金管理	-	209,933.78	-	209,933.78

有限公司				
招商银行	-	1,149.38	-	1,149.38
长城证券	-	1,074.99	-	1,074.99
合计	-	212,158.15	-	212,158.15

注：（1）支付基金销售机构的基金份额销售服务费按前一日对应类别基金资产净值的约定年费率计提，逐日累计至每月月底，按月支付给基金管理人，再由基金管理人计算并支付给各基金销售机构。C类和F类基金份额约定的销售服务费年费率分别为0.30%和0.01%。其计算公式为：

日销售服务费=前一日对应类别基金资产净值×对应类别约定年费率/当年天数。

（2）自2024年1月25日起，本基金在现有基金份额的基础上增设F类基金份额，原A类基金份额和C类基金份额保持不变。

#### 6.4.10.3 与关联方进行银行间同业市场的债券(含回购)交易

单位：人民币元

本期 2024年1月1日至2024年6月30日						
银行间市场交易的 各关联方名称	债券交易金额		基金逆回购		基金正回购	
	基金买 入	基金卖 出	交易金 额	利息收 入	交易金额	利息支出
招商银行	-	-	-	-	1,737,227,000.00	173,805.45
上年度可比期间 2023年1月1日至2023年6月30日						
银行间市场交易的 各关联方名称	债券交易金额		基金逆回购		基金正回购	
	基金买 入	基金卖 出	交易金 额	利息收 入	交易金额	利息支出
招商银行	-	-	-	-	1,834,555,000.00	228,904.27

#### 6.4.10.4 报告期内转融通证券出借业务发生重大关联交易事项的说明

##### 6.4.10.4.1 与关联方通过约定申报方式进行的适用固定期限费率的证券出借业务的情况

本基金于本报告期及上年度可比期间未与关联方发生转融通证券出借业务交易。

##### 6.4.10.4.2 与关联方通过约定申报方式进行的适用市场化期限费率的证券出借业务的情况

本基金于本报告期及上年度可比期间未与关联方发生转融通证券出借业务交易。

#### 6.4.10.5 各关联方投资本基金的情况

##### 6.4.10.5.1 报告期内基金管理人运用自有资金投资本基金的情况

本基金的基金管理人于本报告期及上年度可比期间未运用自有资金投资本基金。



**6.4.10.5.2 报告期末除基金管理人之外的其他关联方投资本基金的情况**

本基金的其他关联方于本报告期末及上年度末均未持有本基金份额。

**6.4.10.6 由关联方保管的银行存款余额及当期产生的利息收入**

单位：人民币元

关联方名称	本期 2024年1月1日至2024年6月30日		上年度可比期间 2023年1月1日至2023年6月30日	
	期末余额	当期利息收入	期末余额	当期利息收入
招商银行-活期	5,379,604.48	32,525.43	2,165,854.83	10,627.76

注：本基金的活期银行存款由基金托管人保管，并按银行间同业利率计息。

**6.4.10.7 本基金在承销期内参与关联方承销证券的情况**

本基金本报告期及上年度可比期间未在承销期内参与关联方承销的证券。

**6.4.10.8 其他关联交易事项的说明**

无。

**6.4.11 利润分配情况**

本基金本报告期无利润分配。

**6.4.12 期末（2024年6月30日）本基金持有的流通受限证券****6.4.12.1 因认购新发/增发证券而于期末持有的流通受限证券**

金额单位：人民币元

6.4.12.1.1 受限证券类别：债券										
证券代码	证券名称	成功认购日	受限期	流通受限类型	认购价格	期末估值单价	数量（单位：张）	期末成本总额	期末估值总额	备注
148794	24河钢Y1	2024年6月27日	1个月内(含)	新债未上市	100.00	100.02	200,000	20,000,000.00	20,004,313.42	-

**6.4.12.2 期末持有的暂时停牌等流通受限股票**

本基金于本报告期末未持有暂时停牌等流通受限股票。

**6.4.12.3 期末债券正回购交易中作为抵押的债券****6.4.12.3.1 银行间市场债券正回购**

截至本报告期末 2024 年 6 月 30 日止，本基金从事银行间市场债券正回购交易形成的卖出回

购证券款余额为人民币 30,076,178.77 元，是以如下债券作为质押：

金额单位：人民币元

债券代码	债券名称	回购到期日	期末估值单价	数量（张）	期末估值总额
200305	20 进出 05	2024 年 7 月 1 日	101.80	310,000	31,558,407.67
合计				310,000	31,558,407.67

#### 6.4.12.3.2 交易所市场债券正回购

截至本报告期末 2024 年 6 月 30 日止，本基金从事证券交易所债券正回购交易形成的卖出回购证券款余额为人民币 1,333,000,000.00 元，于 2024 年 7 月 1 日到期。该类交易要求本基金在回购期内持有的证券交易所交易的债券和/或在新质押式回购下转入质押库的债券，按证券交易所规定的比例折算为标准券后，不低于债券回购交易的余额。

#### 6.4.12.4 期末参与转融通证券出借业务的证券

本基金本报告期末无参与转融通证券出借业务的证券。

### 6.4.13 金融工具风险及管理

#### 6.4.13.1 风险管理政策和组织架构

本基金在日常经营活动中由金融工具产生的风险主要包括信用风险、流动性风险及市场风险。本基金管理人制定了政策和程序来识别及分析这些风险，并设定适当的风险限额及内部控制流程，通过可靠的管理及信息系统持续监控上述各类风险。

本基金管理人秉承全面风险管理的理念，将风险管理融入业务中，建立了以风险管理委员会为核心，由风险管理委员会、督察长、法律监察稽核部和相关业务部门构成的风险管理架构体系。各业务部门负责人为其所在部门的风险管理第一责任人，对本部门业务范围内的风险负有管控和及时报告的义务。员工在其岗位职责范围内承担相应风险管理责任。本基金管理人配备的风险管理人员对投资风险进行独立的监控并及时向管理层汇报。

#### 6.4.13.2 信用风险

信用风险是指基金在交易过程中因交易对手未履行合约责任，或者基金所投资证券的发行人出现违约、拒绝支付到期本息等导致基金资产损失和收益变化的风险。

本基金的投资范围及投资比例符合相关法律法规的要求、相关监管机构的相关规定及本基金的合同要求。本基金管理人通过建立和完善内部信用评级体系和交易对手库，对发行人及债券投资进行内部评级，对交易对手的资信状况进行充分评估、设定授信额度，以控制可能出现的信用风险。本基金的活期银行存款存放在具有托管资格的银行；本基金存放定期存款前，均对交易对手进行信用评估以控制相应的信用风险，因而与银行存款相关的信用风险不重大。本基金在交易所进行的交易均与中国证券登记结算有限责任公司完成证券交收和款项清算，因此违约风险发生

的可能性很小；本基金在银行间同业市场仅与达到本基金管理人既定信用政策标准的交易对手进行交易，以控制相应的信用风险。

本基金管理人还通过分散化投资以分散信用风险。本基金投资于一家公司发行的证券市值不超过基金资产净值的 10%，且本基金与由本基金管理人管理的其他基金共同持有一家公司的发行的证券，不得超过该证券余额的 10%。

于本报告期末，本基金持有除国债、央行票据、政策性金融债及地方政府债券之外的债券和资产支持证券的账面价值占基金净资产的比例为 92.94%（上年度末：110.75%）。

### 6.4.13.3 流动性风险

流动性风险，是指基金管理人未能以合理价格及时变现基金资产以支付投资者赎回款项的风险。本基金的流动性风险一方面来自于投资品种所处的交易市场不活跃而带来的变现困难，另一方面来自于基金份额持有人可依据基金合同约定要求赎回其持有的基金份额。

本基金的基金管理人专业审慎、勤勉尽责地管控本基金的流动性风险，全覆盖、多维度的建立以压力测试为核心的流动性风险监测与预警制度，确保本基金组合的资产变现能力与投资者赎回需求匹配与平衡。

#### 6.4.13.3.1 报告期内本基金组合资产的流动性风险分析

本基金的基金管理人在基金运作过程中严格按照《公开募集证券投资基金运作管理办法》及《公开募集开放式证券投资基金流动性风险管理规定》（自 2017 年 10 月 1 日起施行）等法规的要求对本基金组合资产的流动性风险进行管理，通过独立的风险管理部门对本基金组合集中度指标、流通受限制的投资品种比例以及组合在短期内变现能力的综合指标等流动性指标进行持续的监测和分析。

本基金投资于一家公司发行的证券市值不超过基金资产净值的 10%，且本基金与由本基金的基金管理人管理的其他基金共同持有一家公司的发行的证券不得超过该证券的 10%。由本基金的基金管理人管理的所有开放式基金于开放期内共同持有一家上市公司发行的可流通股票不得超过该上市公司可流通股票的 15%，由本基金的基金管理人管理的全部投资组合持有一家上市公司发行的可流通股票，不得超过该上市公司可流通股票的 30%（完全按照有关指数构成比例进行证券投资的开放式基金及中国证监会认定的特殊投资组合不受该比例限制）。

本基金所持部分证券在证券交易所上市，其余亦可在银行间同业市场交易，部分基金资产流通暂时受限制不能自由转让的情况参见附注 6.4.12。此外，本基金可通过卖出回购金融资产方式借入短期资金应对流动性需求，其上限一般不超过基金持有的债券投资的公允价值。本基金主动投资于流动性受限资产的市值合计不得超过基金资产净值的 15%。

本基金的基金管理人对其管理的所有开放式基金于开放期内，对基金组合资产中 7 个工作日内可变现资产的可变现价值进行审慎评估与测算，确保每日确认的净赎回申请不得超过 7 个工作日内可变现资产的可变现价值。

同时，本基金的基金管理人通过合理分散逆回购交易的到期日与交易对手的集中度；按照穿透原则对交易对手的财务状况、偿付能力及杠杆水平等进行必要的尽职调查与严格的准入管理，以及对不同的交易对手实施交易额度管理并进行动态调整等措施严格管理本基金从事逆回购交易的流动性风险和交易对手风险。此外，本基金的基金管理人建立了逆回购交易质押品管理制度：根据质押品的资质确定质押率水平；持续监测质押品的风险状况与价值变动以确保质押品按公允价值计算足额；并在与私募类证券资管产品及中国证监会认定的其他主体为交易对手开展逆回购交易时，可接受质押品的资质要求与基金合同约定的投资范围保持一致。

#### 6.4.13.4 市场风险

市场风险是指金融工具的公允价值或未来现金流量因市场价格变动而发生波动的风险，包括利率风险、外汇风险和其他价格风险。本基金管理人通过对不同类型的风险分别设定风险限制，并由独立于投资部门的风险管理人员监控、报告以及定期风险回顾的方法管理投资组合的市场风险。

##### 6.4.13.4.1 利率风险

利率风险是指金融工具的公允价值或未来现金流量因市场利率变动而发生波动的风险。

本基金管理人通过风险管理人员定期监控组合中债券投资部分的利率风险，及时调整投资组合久期等方法管理利率风险。

下表统计了本基金的利率风险敞口。表中所示为本基金资产及负债的账面价值，并按照合同约定的重新定价日或到期日进行了分类。

##### 6.4.13.4.1.1 利率风险敞口

单位：人民币元

本期末 2024 年 6 月 30 日	1 个月以内	1-3 个月	3 个月-1 年	1-5 年	5 年以上	不计息	合计
资产							
货币资金	5,379,604.48	-	-	-	-	-	5,379,604.48
结算备付金	149,769,406.99	-	-	-	-	-	149,769,406.99
存出保证金	88,513.45	-	-	-	-	9,493,040.00	9,581,553.45

交易性金融资产	605,021,258.34	1,208,766,581.39	6,304,116,939.65	10,541,565,751.69	2,002,347,432.07	-	-20,661,817,963.14
买入返售金融资产	280,061,002.74	-	-	-	-	-	280,061,002.74
应收申购款	-	-	-	-	-	128,692,416.63	128,692,416.63
应收清算款	-	-	-	-	-	72,307,200.00	72,307,200.00
资产总计	1,040,319,786.00	1,208,766,581.39	6,304,116,939.65	10,541,565,751.69	2,002,347,432.07	210,492,656.63	21,307,609,147.43
负债	-	-	-	-	-	-	-
应付赎回款	-	-	-	-	-	897,288.26	897,288.26
应付管理人报酬	-	-	-	-	-	4,881,306.00	4,881,306.00
应付托管费	-	-	-	-	-	1,627,101.99	1,627,101.99
应付清算款	-	-	-	-	-	300,701.65	300,701.65
卖出回购金融资产款	1,363,076,178.77	-	-	-	-	-	1,363,076,178.77
应付销售服务费	-	-	-	-	-	173,094.11	173,094.11
应交税费	-	-	-	-	-	1,180,649.47	1,180,649.47
其他负债	-	-	-	-	-	303,543.14	303,543.14
负债总计	1,363,076,178.77	-	-	-	-	9,363,684.62	1,372,439,863.39
利率敏感度缺口	-322,756,392.77	1,208,766,581.39	6,304,116,939.65	10,541,565,751.69	2,002,347,432.07	-	-
上年度末 2023年 12月31 日	1个月以内	1-3个月	3个月-1年	1-5年	5年以上	不计息	合计
资产	-	-	-	-	-	-	-
货币资	2,936,068.45	-	-	-	-	-	2,936,068.45

金							
结算备付金	15,882,853.62	-	-	-	-	-	15,882,853.62
存出保证金	27,476.46	-	-	-	-	-	27,476.46
交易性金融资产	72,559,556.17	320,092,975.04	1,769,436,363.00	3,886,221,634.69	976,066,115.50	-	7,024,376,644.40
应收申购款	-	-	-	-	-	20,956,732.61	20,956,732.61
资产总计	91,405,954.70	320,092,975.04	1,769,436,363.00	3,886,221,634.69	976,066,115.50	20,956,732.61	7,064,179,775.54
负债							
应付赎回款	-	-	-	-	-	376,935.32	376,935.32
应付管理人报酬	-	-	-	-	-	1,345,946.70	1,345,946.70
应付托管费	-	-	-	-	-	448,648.90	448,648.90
应付清算款	-	-	-	-	-	47,246.88	47,246.88
卖出回购金融资产款	1,733,889,414.90	-	-	-	-	-	1,733,889,414.90
应付销售服务费	-	-	-	-	-	40,169.04	40,169.04
应交税费	-	-	-	-	-	328,514.76	328,514.76
其他负债	-	-	-	-	-	460,669.44	460,669.44
负债总计	1,733,889,414.90	-	-	-	-	3,048,131.04	1,736,937,545.94
利率敏感度缺口	-1,642,483,460.20	320,092,975.04	1,769,436,363.00	3,886,221,634.69	976,066,115.50	-	-

## 6.4.13.4.1.2 利率风险的敏感性分析

假设	除市场利率以外的其他市场变量保持不变		
分析	相关风险变量的变动	对资产负债表日基金资产净值的影响金额（单位：人民币元）	
		本期末（2024年6月30日）	上年度末（2023年12月）

			31 日 )
	市场利率上升 25 个基点	-56, 553, 625. 95	-18, 895, 987. 69
	市场利率下降 25 个基点	57, 413, 077. 24	19, 009, 343. 87

#### 6. 4. 13. 4. 2 外汇风险

外汇风险是指金融工具的公允价值或未来现金流量因外汇汇率变动而发生波动的风险。本基金的所有资产及负债以人民币计价，因此无重大外汇风险。

#### 6. 4. 13. 4. 3 其他价格风险

其他价格风险是指金融工具的公允价值或未来现金流量因除外汇风险和利率风险以外的市场价格变动而发生波动的风险。本基金主要投资于证券交易所上市或银行间同业市场交易的证券，所面临的其他价格风险来源于单个证券发行主体自身经营情况或特殊事项的影响，也可能来源于证券市场整体波动的影响。本基金通过投资组合的分散化降低其它价格风险，并且本基金管理人每日对本基金所持有的证券价格实施监控。

##### 6. 4. 13. 4. 3. 1 其他价格风险敞口

本报告期末本基金未持有权益类资产（上年度末：同）。

##### 6. 4. 13. 4. 3. 2 其他价格风险的敏感性分析

本报告期末本基金未持有权益类资产（上年度末：同），因此当市场价格发生合理、可能的变动时，对于本基金资产净值无重大影响（上年度末：同）。

#### 6. 4. 14 公允价值

##### 6. 4. 14. 1 金融工具公允价值计量的方法

公允价值计量结果所属的层次，由对公允价值计量整体而言具有重要意义的输入值所属的最低层次决定：第一层次：相同资产或负债在活跃市场上未经调整的报价；第二层次：除第一层次输入值外相关资产或负债直接或间接可观察的输入值；第三层次：相关资产或负债的不可观察输入值。

##### 6. 4. 14. 2 持续的以公允价值计量的金融工具

###### 6. 4. 14. 2. 1 各层次金融工具的公允价值

单位：人民币元

公允价值计量结果所属的层次	本期末 2024 年 6 月 30 日	上年度末 2023 年 12 月 31 日

第一层次	-	-
第二层次	20,661,817,963.14	7,024,376,644.40
第三层次	-	-
合计	20,661,817,963.14	7,024,376,644.40

#### 6.4.14.2.2 公允价值所属层次间的重大变动

本基金调整公允价值计量层次转换时点的相关会计政策在前后各会计期间保持一致。

对于公开市场交易的证券，若出现重大事项、新发未上市等原因导致不存在活跃市场未经调整的报价，本基金不会于此期间将相关证券的公允价值列入第一层次，并根据估值调整中采用的对公允价值计量整体而言具有重要意义的输入值所属的最低层次，确定相关投资的公允价值应属第二层次或第三层次。

#### 6.4.14.3 非持续的以公允价值计量的金融工具的说明

本基金本报告期末及上年度末均未持有非持续的以公允价值计量的金融工具。

#### 6.4.14.4 不以公允价值计量的金融工具的相关说明

不以公允价值计量的金融资产和负债主要包括应收款项和其他金融负债，其账面价值与公允价值相差很小。

#### 6.4.15 有助于理解和分析会计报表需要说明的其他事项

无。

## § 7 投资组合报告

### 7.1 期末基金资产组合情况

金额单位：人民币元

序号	项目	金额	占基金总资产的比例 (%)
1	权益投资	-	-
	其中：股票	-	-
2	基金投资	-	-
3	固定收益投资	20,661,817,963.14	96.97
	其中：债券	20,661,817,963.14	96.97
	资产支持证券	-	-
4	贵金属投资	-	-
5	金融衍生品投资	-	-
6	买入返售金融资产	280,061,002.74	1.31
	其中：买断式回购的买入返售金融资产	-	-



7	银行存款和结算备付金合计	155,149,011.47	0.73
8	其他各项资产	210,581,170.08	0.99
9	合计	21,307,609,147.43	100.00

## 7.2 报告期末按行业分类的股票投资组合

### 7.2.1 报告期末按行业分类的境内股票投资组合

本基金本报告期末未持有股票投资。

### 7.2.2 报告期末按行业分类的港股通投资股票投资组合

无。

## 7.3 期末按公允价值占基金资产净值比例大小排序的所有股票投资明细

本基金本报告期末未持有股票投资。

## 7.4 报告期内股票投资组合的重大变动

### 7.4.1 累计买入金额超出期初基金资产净值 2%或前 20 名的股票明细

本基金本报告期内未持有股票投资。

### 7.4.2 累计卖出金额超出期初基金资产净值 2%或前 20 名的股票明细

本基金本报告期内未持有股票投资。

### 7.4.3 买入股票的成本总额及卖出股票的收入总额

本基金本报告期内未持有股票投资。

## 7.5 期末按债券品种分类的债券投资组合

金额单位：人民币元

序号	债券品种	公允价值	占基金资产净值比例 (%)
1	国家债券	244,135,478.77	1.22
2	央行票据	-	-
3	金融债券	3,695,072,527.21	18.54
	其中：政策性金融债	1,890,660,486.98	9.48
4	企业债券	3,272,013,196.63	16.41
5	企业短期融资券	1,180,008,497.92	5.92
6	中期票据	10,071,800,229.03	50.52
7	可转债（可交换债）	-	-
8	同业存单	2,198,788,033.58	11.03
9	其他	-	-
10	合计	20,661,817,963.14	103.65

## 7.6 期末按公允价值占基金资产净值比例大小排序的前五名债券投资明细

金额单位：人民币元

序号	债券代码	债券名称	数量（张）	公允价值	占基金资产净值比例 (%)
1	09230412	23 农发清发 12	5,500,000	562,390,327.87	2.82

2	092318002	23 农发清发 02	3,260,000	330,455,928.77	1.66
3	220403	22 农发 03	2,200,000	223,179,391.78	1.12
4	200305	20 进出 05	1,900,000	193,422,498.63	0.97
5	092318003	23 农发清发 03	1,700,000	171,178,169.86	0.86

### 7.7 期末按公允价值占基金资产净值比例大小排序的所有资产支持证券投资明细

本基金本报告期末未持有资产支持证券。

### 7.8 报告期末按公允价值占基金资产净值比例大小排序的前五名贵金属投资明细

本基金本报告期末未持有贵金属。

### 7.9 期末按公允价值占基金资产净值比例大小排序的前五名权证投资明细

本基金本报告期末未持有权证。

### 7.10 报告期末本基金投资的国债期货交易情况说明

#### 7.10.1 本期国债期货投资政策

本基金将根据风险管理的原则，在风险可控的前提下，以套期保值为目的，投资国债期货。本基金将充分考虑国债期货的流动性和风险收益特征，结合对宏观经济形势和政策趋势的判断、对债券市场进行定性和定量分析，对国债期货和现货的基差、国债期货的流动性、波动水平等指标进行跟踪监控，在最大限度保证基金资产安全的基础上，力争利用期货的杠杆作用，降低基金资产调整的频率和交易成本。

#### 7.10.2 本期国债期货投资评价

本基金将根据风险管理的原则，在风险可控的前提下，以套期保值为目的，投资国债期货。本基金将充分考虑国债期货的流动性和风险收益特征，结合对宏观经济形势和政策趋势的判断、对债券市场进行定性和定量分析，对国债期货和现货的基差、国债期货的流动性、波动水平等指标进行跟踪监控，在最大限度保证基金资产安全的基础上，力争利用期货的杠杆作用，降低基金资产调整的频率和交易成本。

### 7.11 投资组合报告附注

#### 7.11.1 基金投资的前十名证券的发行主体本期是否出现被监管部门立案调查，或在报告编制日前一年内受到公开谴责、处罚的情形

本报告期内未出现基金投资的前十名证券的发行主体被监管部门立案调查或者在报告编制日前一年内受到公开谴责、处罚的情况。

#### 7.11.2 基金投资的前十名股票是否超出基金合同规定的备选股票库

本基金本报告期末未持有股票投资。

#### 7.11.3 期末其他各项资产构成

单位：人民币元

序号	名称	金额
1	存出保证金	9,581,553.45
2	应收清算款	72,307,200.00
3	应收股利	-
4	应收利息	-
5	应收申购款	128,692,416.63
6	其他应收款	-
7	待摊费用	-
8	其他	-
9	合计	210,581,170.08

#### 7.11.4 期末持有的处于转股期的可转换债券明细

本基金本报告期末未持有处于转股期的可转换债券。

#### 7.11.5 期末前十名股票中存在流通受限情况的说明

本基金本报告期末未持有股票投资。

#### 7.11.6 投资组合报告附注的其他文字描述部分

无。

## § 8 基金份额持有人信息

### 8.1 期末基金份额持有人户数及持有人结构

份额单位：份

份额级别	持有人户数 (户)	户均持有的基金份额	持有人结构			
			机构投资者		个人投资者	
			持有份额	占总份额比例 (%)	持有份额	占总份额比例 (%)
景顺长城中短债债券 A 类	13,153	635,333.13	8,327,883,167.96	99.66	28,653,462.78	0.34
景顺长城中短债债券 C 类	27,775	12,847.16	202,691,769.50	56.80	154,138,038.72	43.20
景顺长城中短债债券 F 类	270	32,506,893.98	8,774,421,987.35	99.97	2,439,386.74	0.03
合计	41,198	424,540.70	17,304,996,924.81	98.94	185,230,888.24	1.06

注：分级基金机构/个人投资者持有份额占总份额比例的计算中，对下属分级基金，比例的分母采用各自级别的份额，对合计数，比例的分母采用下属分级基金份额的合计数（即期末基金份额总

额)。

## 8.2 期末基金管理人的从业人员持有本基金的情况

项目	份额级别	持有份额总数 (份)	占基金总份额比例 (%)
基金管理人所有从业人员持有本基金	景顺长城中短债债券 A 类	152.22	0.000002
	景顺长城中短债债券 C 类	6,485.30	0.001817
	景顺长城中短债债券 F 类	8.92	0.000000
	合计	6,646.44	0.000038

注：景顺长城中短债债券 F 类的基金管理人所有从业人员持有本基金占基金总份额比例为 0.0000001%。

## 8.3 期末基金管理人的从业人员持有本开放式基金份额总量区间情况

项目	份额级别	持有基金份额总量的数量区间 (万份)
本公司高级管理人员、基金投资和研究部门负责人持有本开放式基金	景顺长城中短债债券 A 类	-
	景顺长城中短债债券 C 类	0~10
	景顺长城中短债债券 F 类	-
	合计	0~10
本基金基金经理持有本开放式基金	景顺长城中短债债券 A 类	-
	景顺长城中短债债券 C 类	-
	景顺长城中短债债券 F 类	-
	合计	-

## § 9 开放式基金份额变动

单位：份

项目	景顺长城中短债债券 A 类	景顺长城中短债债券 C 类	景顺长城中短债债券 F 类
基金合同生效日 (2019 年 8 月 20 日) 基金总份额	145,465,437.33	229,887,813.67	-
本报告期期初基金总份额	4,641,676,804.12	124,184,143.91	-
本报告期基金总申购份额	7,756,379,180.33	479,751,595.77	14,750,199,620.00
减：本报告期基金总赎回份额	4,041,519,353.71	247,105,931.46	5,973,338,245.91
本报告期基金拆分变动份额	-	-	-

本报告期末 基金份额总额	8,356,536,630.74	356,829,808.22	8,776,861,374.09
-----------------	------------------	----------------	------------------

注：申购含红利再投、转换入份额；赎回含转换出份额。

## § 10 重大事件揭示

### 10.1 基金份额持有人大会决议

在本报告期内，本基金未召开基金份额持有人大会。

### 10.2 基金管理人、基金托管人的专门基金托管部门的重大人事变动

基金管理人重大人事变动：

报告期内本基金管理人未发生重大人事变动。

基金托管人的专门基金托管部门的重大人事变动：

报告期内本基金托管人的专门基金托管部门无重大人事变动。

### 10.3 涉及基金管理人、基金财产、基金托管业务的诉讼

本报告期内无涉及本基金管理人、基金财产、基金托管业务的诉讼事项。

### 10.4 基金投资策略的改变

在本报告期内，本基金投资策略未发生改变。

### 10.5 为基金进行审计的会计师事务所情况

本期本基金未变更会计师事务所。

### 10.6 管理人、托管人及其高级管理人员受稽查或处罚等情况

#### 10.6.1 管理人及其高级管理人员受稽查或处罚等情况

本报告期内，本基金的管理人及其高级管理人员未受到监管部门的任何稽查和处罚。

#### 10.6.2 托管人及其高级管理人员受稽查或处罚等情况

本报告期内，本基金的托管人及其高级管理人员未受到监管部门的任何稽查和处罚。

### 10.7 基金租用证券公司交易单元的有关情况

#### 10.7.1 基金租用证券公司交易单元进行股票投资及佣金支付情况

金额单位：人民币元

券商名称	交易单元 数量	股票交易		应支付该券商的佣金		备注
		成交金额	占当期股票成交总额的比例 (%)	佣金	占当期佣金总量的比例 (%)	
财通证券	1	-	-	-	-	-

股份有限 公司						
长江证券 股份有限 公司	2	-	-	-	-	-
川财证券 有限责任 公司	1	-	-	-	-	-
德邦证券 股份有限 公司	2	-	-	-	-	-
东吴证券 股份有限 公司	2	-	-	-	-	-
方正证券 股份有限 公司	2	-	-	-	-	-
广发证券 股份有限 公司	1	-	-	-	-	-
国海证券 股份有限 公司	2	-	-	-	-	-
国泰君安 证券股份 有限公司	2	-	-	-	-	-
华安证券 股份有限 公司	1	-	-	-	-	-
华泰证券 股份有限 公司	2	-	-	-	-	-
华兴证券 有限公司	1	-	-	-	-	-
华鑫证券 股份有限 公司	1	-	-	-	-	-
江海证券 股份有限 公司	2	-	-	-	-	-
摩根大通 证券（中 国）有限公 司	1	-	-	-	-	-

平安证券股份有限公司	2	-	-	-	-	-
山西证券股份有限公司	2	-	-	-	-	本期报告新增 2 个
首创证券股份有限公司	2	-	-	-	-	-
太平洋证券股份有限公司	1	-	-	-	-	-
五矿证券有限公司	2	-	-	-	-	-
信达证券股份有限公司	2	-	-	-	-	-
中国银河证券股份有限公司	1	-	-	-	-	-
中泰证券股份有限公司	2	-	-	-	-	-
中信建投证券股份有限公司	3	-	-	-	-	-
中信证券股份有限公司	3	-	-	-	-	-

注：基金专用交易单元的选择标准和程序如下：

1) 选择标准

- a、资金实力雄厚，信誉良好；
- b、财务状况良好，各项财务指标显示公司经营状况稳定；
- c、经营行为规范，最近三年未因重大违规行为受到监管机关的处罚；
- d、内部管理规范、严格，具备健全的内控制度，并能满足本基金运作高度保密的要求；
- e、该证券经营机构具有较强的研究能力，有固定的研究机构和专门的研究人员，能及时、全面、定期向基金管理人提供高质量的咨询服务，包括宏观经济报告、行业报告、市场走向分析报告、个股分析报告及其他专门报告以及全面的信息服务。并能根据基金管理人的特定要求，提供专门研究报告。

## 2) 选择程序

基金管理人根据以上标准进行考察后，确定证券经营机构的选择。基金管理人与被选择的证券经营机构签订协议。

## 10.7.2 基金租用证券公司交易单元进行其他证券投资的情况

金额单位：人民币元

券商名称	债券交易		债券回购交易		权证交易	
	成交金额	占当期债券成交总额的比例 (%)	成交金额	占当期债券回购成交总额的比例 (%)	成交金额	占当期权证成交总额的比例 (%)
财通证券股份有限公司	-	-	-	-	-	-
长江证券股份有限公司	-	-	-	-	-	-
川财证券有限责任公司	-	-	-	-	-	-
德邦证券股份有限公司	-	-	-	-	-	-
东吴证券股份有限公司	-	-	-	-	-	-
方正证券股份有限公司	-	-	-	-	-	-
广发证券股份有限公司	-	-	-	-	-	-
国海证券股份有限公	-	-	-	-	-	-



司							
国泰君安证券股份有限公司	-	-	-	-	-	-	-
华安证券股份有限公司	-	-	-	-	-	-	-
华泰证券股份有限公司	-	-	-	-	-	-	-
华兴证券有限公司	-	-	-	-	-	-	-
华鑫证券股份有限公司	-	-	-	-	-	-	-
江海证券股份有限公司	-	-	-	-	-	-	-
摩根大通证券(中国)有限公司	-	-	-	-	-	-	-
平安证券股份有限公司	1,885,825,825.79	94.96	-	-	-	-	-
山西证券股份有限公司	-	-	-	-	-	-	-
首创证券股份有限公司	-	-	-	-	-	-	-
太平洋证券股份有限公司	-	-	-	-	-	-	-

公司						
五矿证 券有限 公司	-	-	-	-	-	-
信达证 券股份 有限公 司	99,998,150.00	5.04	81,128,862,000.00	100.00	-	-
中国银 河证 券股份 有限公 司	-	-	-	-	-	-
中泰证 券股份 有限公 司	-	-	-	-	-	-
中信建 投证 券股份 有限公 司	-	-	-	-	-	-
中信证 券股份 有限公 司	-	-	-	-	-	-

### 10.8 其他重大事件

序号	公告事项	法定披露方式	法定披露日期
1	景顺长城基金管理有限公司关于调整适用“养老金客户费率优惠”的养老金客户范围的公告	中国证监会指定报刊及网站	2024年1月10日
2	景顺长城中短债债券型证券投资基金2023年第4季度报告	中国证监会指定报刊及网站	2024年1月22日
3	景顺长城基金管理有限公司关于旗下基金2023年第4季度报告提示性公告	中国证监会指定报刊及网站	2024年1月22日
4	景顺长城基金管理有限公司关于景顺长城中短债债券型证券投资基金增设F类基金份额并相应修改基金合同、托管协议部分条款的公告	中国证监会指定报刊及网站	2024年1月25日
5	景顺长城中短债债券型证券投资基金基金产品资料概要更新	中国证监会指定报刊及网站	2024年1月25日
6	景顺长城中短债债券型证券投资基金基金合同更新	中国证监会指定报刊及网站	2024年1月25日
7	景顺长城中短债债券型证券投资基金托管协议更新	中国证监会指定报刊及网站	2024年1月25日
8	景顺长城中短债债券型证券投资基金	中国证监会指定报刊及	2024年1月25日

	2024 年第 1 号更新招募说明书	网站	
9	景顺长城中短债债券型证券投资基金关于开放 F 类份额日常申购、赎回、转换及定期定额投资业务公告	中国证监会指定报刊及网站	2024 年 1 月 25 日
10	关于景顺长城中短债债券型证券投资基金 A 类份额和 C 类份额新增东莞证券为销售机构的公告	中国证监会指定报刊及网站	2024 年 3 月 11 日
11	景顺长城基金管理有限公司关于系统停机维护的公告	中国证监会指定报刊及网站	2024 年 3 月 22 日
12	关于警惕假冒景顺长城基金 APP 开展诈骗活动的声明	中国证监会指定报刊及网站	2024 年 3 月 27 日
13	关于景顺长城中短债债券型证券投资基金限制接受壹仟万元以上申购（含日常申购和定期定额投资）及转换转入业务的公告	中国证监会指定报刊及网站	2024 年 3 月 28 日
14	景顺长城中短债债券型证券投资基金 2023 年年度报告	中国证监会指定报刊及网站	2024 年 3 月 29 日
15	景顺长城基金管理有限公司关于旗下基金 2023 年年度报告提示性公告	中国证监会指定报刊及网站	2024 年 3 月 29 日
16	景顺长城基金管理有限公司关于系统停机维护的公告	中国证监会指定报刊及网站	2024 年 4 月 13 日
17	景顺长城基金管理有限公司关于持续完善客户身份信息的提示	中国证监会指定报刊及网站	2024 年 4 月 15 日
18	景顺长城基金管理有限公司关于旗下基金 2024 年第 1 季度报告提示性公告	中国证监会指定报刊及网站	2024 年 4 月 22 日
19	景顺长城中短债债券型证券投资基金 2024 年第 1 季度报告	中国证监会指定报刊及网站	2024 年 4 月 22 日
20	关于景顺长城中短债债券型证券投资基金限制接受壹仟万元以上申购（含日常申购和定期定额投资）及转换转入业务的公告	中国证监会指定报刊及网站	2024 年 4 月 25 日
21	景顺长城基金管理有限公司关于系统停机维护的公告	中国证监会指定报刊及网站	2024 年 5 月 24 日
22	景顺长城中短债债券型证券投资基金基金产品资料概要更新	中国证监会指定报刊及网站	2024 年 5 月 25 日
23	景顺长城中短债债券型证券投资基金 2024 年第 2 号更新招募说明书	中国证监会指定报刊及网站	2024 年 5 月 25 日
24	景顺长城基金管理有限公司关于系统停机维护的公告	中国证监会指定报刊及网站	2024 年 5 月 31 日
25	关于景顺长城中短债债券型证券投资基金 C 类基金份额和 F 类基金份额限制接受壹仟万元以上申购（含日常申购和定期定额投资）及转换转入业务的公告	中国证监会指定报刊及网站	2024 年 6 月 3 日

26	景顺长城中短债债券型证券投资基金基金产品资料概要更新	中国证监会指定报刊及网站	2024 年 6 月 14 日
27	景顺长城基金管理有限公司旗下基金调整持有停牌股票估值价格的公告	中国证监会指定报刊及网站	2024 年 6 月 21 日
28	景顺长城基金管理有限公司关于系统停机维护的公告	中国证监会指定报刊及网站	2024 年 6 月 29 日

## § 11 影响投资者决策的其他重要信息

### 11.1 报告期内单一投资者持有基金份额比例达到或超过 20%的情况

无。

### 11.2 影响投资者决策的其他重要信息

为了更好地满足投资者的理财需求，根据《中华人民共和国证券投资基金法》、《公开募集证券投资基金运作管理办法》、《开放式证券投资基金销售费用管理规定》等法律法规的规定和《景顺长城中短债债券型证券投资基金基金合同》的约定，经与基金托管人招商银行股份有限公司协商一致，并报中国证监会备案，景顺长城基金管理有限公司决定自 2024 年 1 月 25 日起对景顺长城中短债债券型证券投资基金在现有 A 类、C 类基金份额的基础上增设 F 类基金份额，同时对《基金合同》和《托管协议》进行了相应的修改。详情请参阅本基金管理人于 2024 年 1 月 25 日发布的《景顺长城基金管理有限公司关于景顺长城中短债债券型证券投资基金增设 F 类基金份额并相应修改基金合同、托管协议部分条款的公告》。

## § 12 备查文件目录

### 12.1 备查文件目录

- 1、中国证监会准予景顺长城中短债债券型证券投资基金募集注册的文件；
- 2、《景顺长城中短债债券型证券投资基金基金合同》；
- 3、《景顺长城中短债债券型证券投资基金招募说明书》；
- 4、《景顺长城中短债债券型证券投资基金托管协议》；
- 5、景顺长城基金管理有限公司批准成立批件、营业执照、公司章程；
- 6、其他在中国证监会指定报纸上公开披露的基金份额净值、定期报告及临时公告。

### 12.2 存放地点

以上备查文件存放在本基金管理人的办公场所。

### 12.3 查阅方式

投资者可在办公时间免费查阅。

景顺长城基金管理有限公司

2024 年 8 月 30 日