

太平中债 1-3 年政策性金融债指数证券投资
资基金
2024 年中期报告

2024 年 6 月 30 日

基金管理人：太平基金管理有限公司

基金托管人：上海浦东发展银行股份有限公司

送出日期：2024 年 8 月 30 日

§ 1 重要提示及目录

1.1 重要提示

基金管理人的董事会、董事保证本报告所载资料不存在虚假记载、误导性陈述或重大遗漏，并对其内容的真实性、准确性和完整性承担个别及连带的法律责任。本中期报告已经三分之二以上独立董事签字同意，并由董事长签发。

基金托管人上海浦东发展银行股份有限公司根据本基金合同规定，于 2024 年 8 月 28 日复核了本报告中的财务指标、净值表现、利润分配情况、财务会计报告、投资组合报告等内容，保证复核内容不存在虚假记载、误导性陈述或者重大遗漏。

基金管理人承诺以诚实信用、勤勉尽责的原则管理和运用基金资产，但不保证基金一定盈利。

基金的过往业绩并不代表其未来表现。投资有风险，投资者在作出投资决策前应仔细阅读本基金的招募说明书及其更新。

本报告中财务资料未经审计。

本报告期自 2024 年 01 月 01 日起至 06 月 30 日。

1.2 目录

§ 1 重要提示及目录	2
1.1 重要提示	2
1.2 目录	3
§ 2 基金简介	5
2.1 基金基本情况	5
2.2 基金产品说明	5
2.3 基金管理人和基金托管人	6
2.4 信息披露方式	6
2.5 其他相关资料	7
§ 3 主要财务指标和基金净值表现	7
3.1 主要会计数据和财务指标	7
3.2 基金净值表现	8
§ 4 管理人报告	10
4.1 基金管理人及基金经理情况	10
4.2 管理人对报告期内本基金运作合规守信情况的说明	12
4.3 管理人对报告期内公平交易情况的专项说明	12
4.4 管理人对报告期内基金的投资策略和业绩表现的说明	12
4.5 管理人对宏观经济、证券市场及行业走势的简要展望	12
4.6 管理人对报告期内基金估值程序等事项的说明	13
4.7 管理人对报告期内基金利润分配情况的说明	13
4.8 报告期内管理人对本基金持有人数或基金资产净值预警情形的说明	13
§ 5 托管人报告	13
5.1 报告期内本基金托管人合规守信情况声明	13
5.2 托管人对报告期内本基金投资运作合规守信、净值计算、利润分配等情况的说明	14
5.3 托管人对本中期报告中财务信息等内容的真实、准确和完整发表意见	14
§ 6 半年度财务会计报告（未经审计）	14
6.1 资产负债表	14
6.2 利润表	15
6.3 净资产变动表	17
6.4 报表附注	18
§ 7 投资组合报告	38
7.1 期末基金资产组合情况	38
7.2 报告期末按行业分类的股票投资组合	38
7.3 期末按公允价值占基金资产净值比例大小排序的所有股票投资明细	39
7.4 报告期内股票投资组合的重大变动	39
7.5 期末按债券品种分类的债券投资组合	39
7.6 期末按公允价值占基金资产净值比例大小排序的前五名债券投资明细	39
7.7 期末按公允价值占基金资产净值比例大小排序的所有资产支持证券投资明细	39
7.8 报告期末按公允价值占基金资产净值比例大小排序的前五名贵金属投资明细	39

7.9 期末按公允价值占基金资产净值比例大小排序的前五名权证投资明细	40
7.10 报告期末本基金投资的国债期货交易情况说明	40
7.11 投资组合报告附注	40
§ 8 基金份额持有人信息	41
8.1 期末基金份额持有人户数及持有人结构	41
8.2 期末基金管理人的从业人员持有本基金的情况	41
8.3 期末基金管理人的从业人员持有本开放式基金份额总量区间情况	41
§ 9 开放式基金份额变动	42
§ 10 重大事件揭示	42
10.1 基金份额持有人大会决议	42
10.2 基金管理人、基金托管人的专门基金托管部门的重大人事变动	43
10.3 涉及基金管理人、基金财产、基金托管业务的诉讼	43
10.4 基金投资策略的改变	43
10.5 为基金进行审计的会计师事务所情况	43
10.6 管理人、托管人及其高级管理人员受稽查或处罚等情况	43
10.7 基金租用证券公司交易单元的有关情况	43
10.8 其他重大事件	44
§ 11 影响投资者决策的其他重要信息	45
11.1 报告期内单一投资者持有基金份额比例达到或超过 20%的情况	45
11.2 影响投资者决策的其他重要信息	46
§ 12 备查文件目录	46
12.1 备查文件目录	46
12.2 存放地点	46
12.3 查阅方式	46

§ 2 基金简介

2.1 基金基本情况

基金名称	太平中债 1-3 年政策性金融债指数证券投资基金		
基金简称	太平中债 1-3 年政策性金融债		
基金主代码	009087		
基金运作方式	契约型开放式		
基金合同生效日	2020 年 5 月 28 日		
基金管理人	太平基金管理有限公司		
基金托管人	上海浦东发展银行股份有限公司		
报告期末基金份额总额	763,829,558.73 份		
基金合同存续期	不定期		
下属分级基金的基金简称	太平中债 1-3 年政策性金融债 A	太平中债 1-3 年政策性金融债 C	太平中债 1-3 年政策性金融债 D
下属分级基金的交易代码	009087	009088	021597
报告期末下属分级基金的份额总额	713,761,262.21 份	50,068,296.52 份	-份

2.2 基金产品说明

投资目标	紧密跟踪标的指数，追求跟踪偏离度和跟踪误差的最小化。在正常市场情况下，本基金力争追求日均跟踪偏离度的绝对值不超过 0.35%，年化跟踪误差控制在 4%以内。
投资策略	<p>本基金为指数型基金，采用抽样复制和动态最优化的方法为主，选取标的指数成份券和备选成份券中流动性较好的债券，构造与标的指数风险收益特征相似的资产组合，以实现对标指数的有效跟踪。</p> <p>（一）资产配置策略本基金以追求标的指数长期增长的稳定收益为宗旨，在降低跟踪误差和控制流动性风险的双重约束下构建指数化的投资组合。本基金跟踪待偿期在 1 年-3 年（包含 1 年和 3 年）的标的指数成份债券和备选成份债券的资产比例不低于本基金非现金基金资产的 80%。</p> <p>（二）债券投资策略基于基金流动性管理和有效利用基金资产的需要，本基金将投资于流动性较好的国债等债券，保证基金资产流动性，提高基金资产的投资收益。本基金将根据宏观经济形势、货币政策、证券市场变化等分析判断未来利率变化，结合债券定价技术，进行个券选择。</p> <p>1. 抽样复制策略本基金通过抽样复制和动态最优化的方法进行被动式指数化投资，在力求跟踪误差最小化的前提下，本基金可采取适当方法，如“久期盯住”等优化策略对基金资产进行调整，降低交易成本，以期在规定的风险承受限度之内，尽量缩小跟踪误差。</p> <p>2. 替代性策略当成份债券市场流动性不足或因法规规定本基金不能投资关联方债券等情况导致本基金无法有效复制和跟踪标的指数时，基金管理人将通过投资备选成份债券为主，并辅以非成份债券</p>

	<p>等金融工具来构建替代组合进行跟踪复制。在正常市场情况下，基金管理人力争本基金的净值增长率与业绩比较基准之间的年跟踪误差不超过 4%。如因指数编制规则或其他因素导致跟踪偏离度和跟踪误差超过上述范围，基金管理人应采取合理措施避免跟踪偏离度、跟踪误差进一步扩大。</p> <p>3、中小企业私募债投资策略针对中小企业私募债，本基金以持有到期，获得本金和票息收入为主要投资策略，同时，密切关注债券的信用风险变化，力争在控制风险的前提下，获得较高收益。</p> <p>（三）国债期货投资策略本基金在进行国债期货投资时，将根据风险管理原则，以套期保值为主要目的，采用流动性好、交易活跃的期货合约，通过对债券市场和期货市场运行趋势的研究，结合国债期货的定价模型寻求其合理的估值水平，与现货资产进行匹配，通过多头或空头套期保值等策略进行套期保值操作。基金管理人将充分考虑国债期货的收益性、流动性及风险性特征，运用国债期货对冲系统性风险、对冲特殊情况下的流动性风险，如大额申购赎回等；利用金融衍生品的杠杆作用，以达到降低投资组合的整体风险的目的。</p> <p>（四）资产支持证券投资策略针对资产支持证券，本基金将在国内资产证券化具体政策框架下，通过宏观经济、提前偿还率、资产池结构及所在行业景气变化等因素的研究，对个券进行风险分析和价值评估后选择风险调整收益高的品种进行投资。本基金将严格控制资产支持证券的总体投资规模并进行分散，以降低流动性风险。</p>
业绩比较基准	本基金业绩比较基准为：95%×中债 1-3 年政策性金融债指数收益率+5%×银行活期存款利率（税后）。
风险收益特征	本基金为债券型指数基金，其预期风险和预期收益低于股票型基金、混合型基金，高于货币市场基金。

2.3 基金管理人和基金托管人

项目	基金管理人	基金托管人
名称	太平基金管理有限公司	上海浦东发展银行股份有限公司
信息披露 负责人	姓名	赵霖
	联系电话	021-38556613
	电子邮箱	zhaolin@taipingfund.com.cn
客户服务电话	021-61560999/400-028-8699	95528
传真	021-38556677	021-63602540
注册地址	上海市虹口区邯郸路 135 号 5 幢 101 室	上海市中山东一路 12 号
办公地址	上海市浦东新区银城中路 488 号 太平金融大厦 7 楼	上海市博成路 1388 号浦银中心 A 栋
邮政编码	200120	200126
法定代表人	焦艳军	张为忠

2.4 信息披露方式

本基金选定的信息披露报纸名称	《上海证券报》
----------------	---------

登载基金中期报告正文的管理人互联网网址	www.taipingfund.com.cn
基金中期报告备置地点	上海市浦东新区银城中路 488 号太平金融大厦 7 楼

2.5 其他相关资料

项目	名称	办公地址
注册登记机构	太平基金管理有限公司	上海市浦东新区银城中路 488 号太平金融大厦 7 楼

§ 3 主要财务指标和基金净值表现

3.1 主要会计数据和财务指标

金额单位：人民币元

3.1.1 期间数据和指标	报告期(2024 年 1 月 1 日-2024 年 6 月 30 日)		2024 年 6 月 12 日(基金合同生效日)-2024 年 6 月 30 日
	太平中债 1-3 年政策性金融债 A	太平中债 1-3 年政策性金融债 C	太平中债 1-3 年政策性金融债 D
本期已实现收益	14,576,522.57	745,456.67	-
本期利润	17,867,444.30	918,746.89	-
加权平均基金份额本期利润	0.0185	0.0183	-
本期加权平均净值利润率	1.77%	1.79%	-
本期基金份额净值增长率	1.86%	1.81%	0.22%
3.1.2 期末数据和指标	报告期末(2024 年 6 月 30 日)		
期末可供分配利润	17,139,874.83	504,214.20	-

期末可供分配基金份额利润	0.0240	0.0101	-
期末基金资产净值	742,284,148.49	51,359,627.98	-
期末基金份额净值	1.0400	1.0258	1.0400
3.1.3 累计期末指标	报告期末(2024年6月30日)		
基金份额累计净值增长率	14.14%	12.11%	0.22%

注：1、本期已实现收益指基金本期利息收入、投资收益、其他收入（不含公允价值变动收益）扣除相关费用和信用减值损失后的余额，本期利润为本期已实现收益加上本期公允价值变动收益。

2、期末可供分配利润，采用期末资产负债表中未分配利润与未分配利润中已实现部分的孰低数（为期末余额，不是当期发生数）。

3、上述基金业绩指标不包括持有人认购或交易基金的各项费用，计入费用后实际收益水平要低于所列数字。

4、自 2024 年 6 月 12 日起对本基金增加 D 类基金份额。

3.2 基金净值表现

3.2.1 基金份额净值增长率及其与同期业绩比较基准收益率的比较

太平中债 1-3 年政策性金融债 A

阶段	份额净值增长率①	份额净值增长率标准差②	业绩比较基准收益率③	业绩比较基准收益率标准差④	①-③	②-④
过去一个月	0.33%	0.02%	0.20%	0.02%	0.13%	0.00%
过去三个月	0.84%	0.04%	0.39%	0.03%	0.45%	0.01%
过去六个月	1.86%	0.04%	0.45%	0.04%	1.41%	0.00%
过去一年	2.83%	0.04%	0.67%	0.04%	2.16%	0.00%
过去三年	9.16%	0.04%	1.83%	0.04%	7.33%	0.00%
自基金合同生效起至今	14.14%	0.06%	1.26%	0.04%	12.88%	0.02%

太平中债 1-3 年政策性金融债 C

阶段	份额净	份额净值	业绩比较基	业绩比较基准	①-③	②-④
----	-----	------	-------	--------	-----	-----

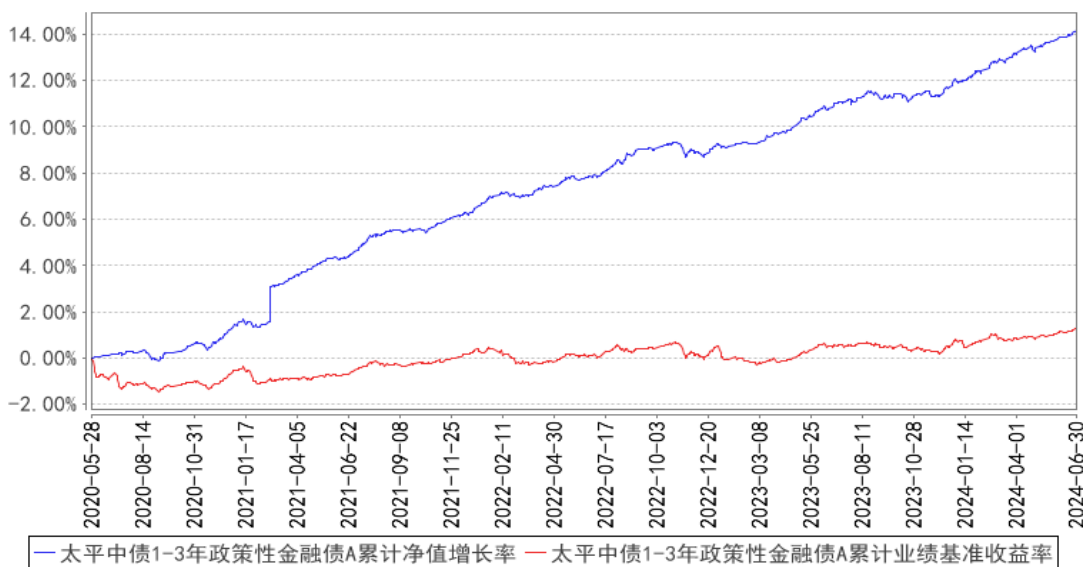
	值增长率①	增长率标准差②	准收益率③	收益率标准差④		
过去一个月	0.31%	0.02%	0.20%	0.02%	0.11%	0.00%
过去三个月	0.83%	0.04%	0.39%	0.03%	0.44%	0.01%
过去六个月	1.81%	0.04%	0.45%	0.04%	1.36%	0.00%
过去一年	2.73%	0.04%	0.67%	0.04%	2.06%	0.00%
过去三年	8.85%	0.04%	1.83%	0.04%	7.02%	0.00%
自基金合同生效起至今	12.11%	0.04%	1.26%	0.04%	10.85%	0.00%

太平中债 1-3 年政策性金融债 D

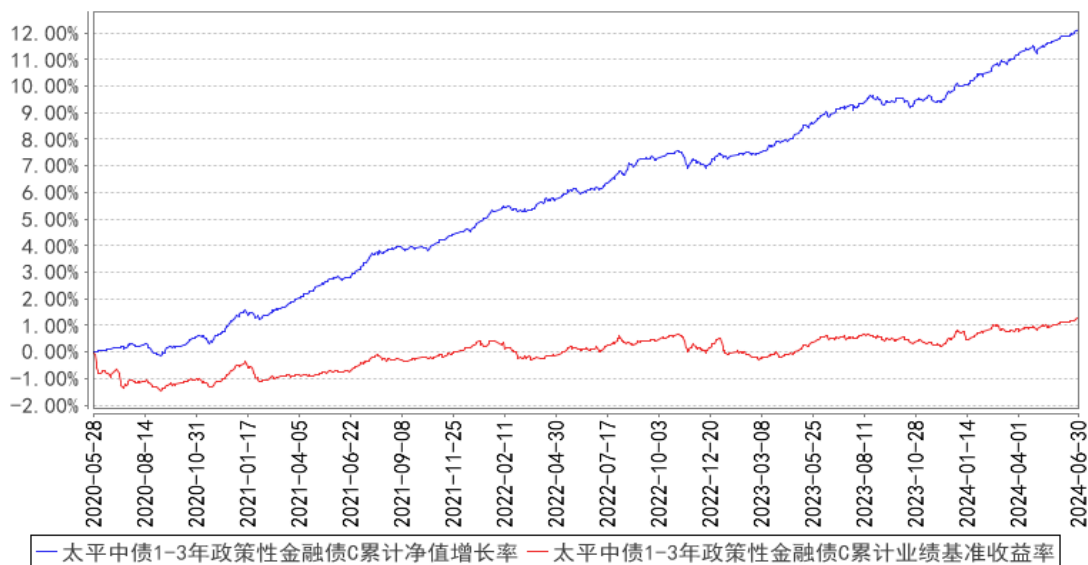
阶段	份额净值增长率①	份额净值增长率标准差②	业绩比较基准收益率③	业绩比较基准收益率标准差④	①—③	②—④
自基金合同生效起至今	0.22%	0.02%	0.15%	0.02%	0.07%	0.00%

3.2.2 自基金合同生效以来基金份额累计净值增长率变动及其与同期业绩比较基准收益率变动的比较

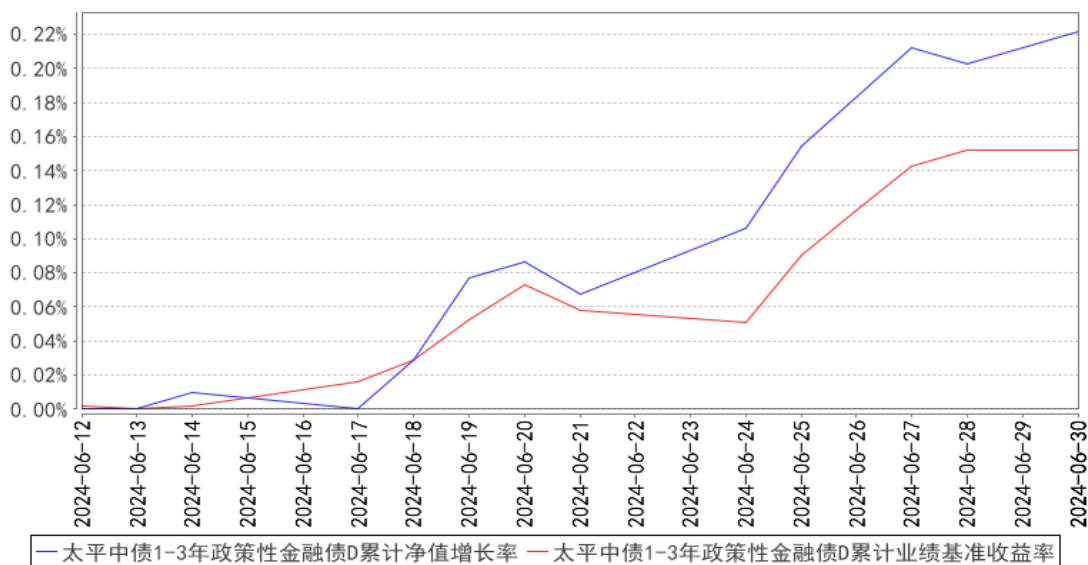
太平中债 1-3 年政策性金融债 A 累计净值增长率与同期业绩比较基准收益率的历史走势对比图



太平中债 1-3 年政策性金融债 C 累计净值增长率与同期业绩比较基准收益率的历史走势对比图



太平中债 1-3 年政策性金融债 D 累计净值增长率与同期业绩比较基准收益率的历史走势对比图



注：1. 本基金基金合同于 2020 年 5 月 28 日生效。本基金的建仓期为六个月，截至报告期末各项资产配置比例符合本基金基金合同规定。

2. 本基金自 2024 年 6 月 12 日起增加 D 类基金份额

§ 4 管理人报告

4.1 基金管理人及基金经理情况

4.1.1 基金管理人及其管理基金的经验

太平基金管理有限公司原名中原英石基金管理有限公司（以下简称“公司”）经中国证券监督管理委员会 2012 年 12 月 20 日证监许可[2012]1719 号文件批准，于 2013 年 1 月 23 日在上海

市工商行政管理局注册成立，2016 年 8 月 22 日更名为太平基金管理有限公司。截至本报告期末，公司注册资本为人民币 6.5 亿元，其中太平资产管理有限公司出资占注册资本 56.31%，太平人寿保险有限公司出资占注册资本 38.46%，安石投资管理有限公司出资占注册资本 5.23%。

公司经营范围为基金募集、基金销售、特定客户资产管理、资产管理等。公司遵循诚信、规范的经营方针，倡导求实、高效的管理作风。注重风险控制，秉持价值投资的理念，通过科学合理的资产配置策略，为基金持有人提供优质的投资和资产管理服务。截至本报告期末，公司共管理 39 只证券投资基金。

4.1.2 基金经理（或基金经理小组）及基金经理助理简介

姓名	职务	任本基金的基金经理（助理）期限		证券从业年限	说明
		任职日期	离任日期		
吴超	固定收益投资部助理总监、本基金的基金经理	2020 年 5 月 28 日	-	11 年	美国本特利商学院金融学硕士，具有证券投资基金从业资格。2013 年 5 月起曾在西部证券股份有限公司固定收益部、上海金懿投资有限公司担任部门经理、投资总监等职。2017 年 3 月加入本公司，现任固定收益投资部助理总监。2018 年 2 月 12 日至 2022 年 8 月 15 日任太平日日金货币市场基金、太平日日鑫货币市场基金基金经理。2019 年 3 月 25 日起任太平睿盈混合型证券投资基金基金经理。2019 年 6 月 27 日起任太平恒安三个月定期开放债券型证券投资基金基金经理。2020 年 5 月 28 日起任太平中债 1-3 年政策性金融债指数证券投资基金基金经理。2020 年 8 月 7 日起任太平恒泽 63 个月定期开放债券型证券投资基金基金经理。2020 年 11 月 12 日起任太平恒久纯债债券型证券投资基金基金经理。2021 年 6 月 24 日起任太平丰泰一年定期开放债券型发起式证券投资基金基金经理。2021 年 9 月 17 日起任太平睿享混合型证券投资基金基金经理。

注：1、基金经理的任职日期、离任日期一般情况下根据本基金管理人对外披露的任免日期填写；若该基金经理自本基金基金合同生效之日起即任职，则任职日期指本基金基金合同生效之日；

2、证券基金从业年限计算标准遵从中国证监会《证券基金经营机构董事、监事、高级管理人员及从业人员监督管理办法》中关于证券基金从业人员范围的相关规定；

3、基金经理（或基金经理小组）期后变动（如有）敬请关注基金管理人发布的相关公告。

4.2 管理人对报告期内本基金运作合规守信情况的说明

本报告期内，本基金管理人严格遵守有关法律、法规、监管部门的相关规定和本基金基金合同的约定，依照诚实信用、勤勉尽责的原则管理和运用基金资产，为基金份额持有人谋求最大利益，不存在损害基金份额持有人利益的行为，未发生违法违规或未履行基金合同的情形。

4.3 管理人对报告期内公平交易情况的专项说明

4.3.1 公平交易制度的执行情况

本报告期内，本基金管理人严格执行《证券投资基金管理公司公平交易制度指导意见》及公司公平交易管理的相关制度等的有关规定，从研究分析、投资决策、交易执行、事后稽核等环节进行严格规范，通过系统和人工相结合的方式在投资管理活动各环节贯彻和执行公平交易管理制度，公平对待本基金管理人管理的所有投资组合，未发现不同投资组合之间存在非公平交易的情况。

本报告期内，本基金管理人对不同投资组合的整体收益率差异、分投资类别的收益率差异以及不同时间窗口（如 1 日内、3 日内、5 日内）同向交易的交易价差进行分析，分析结果显示本投资组合与公司管理的其他投资组合在同向交易价差方面未出现异常。

4.3.2 异常交易行为的专项说明

本报告期内，未发生本基金管理人管理的所有投资组合参与的交易所公开竞价同日反向交易成交较少的单边交易量超过该证券当日成交量的 5% 的情形，未发现可能导致不公平交易和利益输送的异常交易行为。

4.4 管理人对报告期内基金的投资策略和业绩表现的说明

4.4.1 报告期内基金投资策略和运作分析

作为被动指数基金，2024 年上半年本基金根据样本券动态优化实现了对标的指数的跟踪，力争跟踪偏离度以及跟踪误差最小化。

4.4.2 报告期内基金的业绩表现

本报告期内，太平中债 1-3 年政策性金融债 A 的份额净值增长率为 1.86%，同期业绩比较基准收益率为 0.45%；太平中债 1-3 年政策性金融债 C 的份额净值增长率为 1.81%，同期业绩比较基准收益率为 0.45%；太平中债 1-3 年政策性金融债 D 的份额净值增长率为 0.22%，同期业绩比较基准收益率为 0.15%。

4.5 管理人对宏观经济、证券市场及行业走势的简要展望

展望下半年，我们判断宏观经济大概率仍将延续弱复苏态势，复苏动力仍不宜高估。

从经济各分项来看：1、出口回暖趋势或将延续，但下半年海外不确定性因素较多；2、消费

对经济回暖有支撑，但收入和风险偏好压制下同比增幅不会太快；3、地产链条对于经济的拖累仍在，重点在于对政策效果的观察；4、政策支持下的基建和制造业投资仍将为基本面的重要支撑。

债券市场仍未出现明显拐点，但估值愈发极致下市场波动或将加剧，应密切关注可能导致情绪变动的风险因素。

4.6 管理人对报告期内基金估值程序等事项的说明

报告期内，本基金管理人严格按照企业会计准则、中国证监会相关规定、中国证券投资基金业协会相关指引和基金合同关于估值的约定，对基金所持有的投资品种进行估值。日常估值由本基金管理人同本基金托管人一同进行，基金份额净值由本基金管理人完成估值后，经本基金托管人复核无误后由本基金管理人对外公布。月末、年中和年末估值复核与基金会计账务的核对同时进行。

报告期内，本基金管理人严格按照《太平基金管理有限公司基金资产估值核算办法》以及相关法律法规的规定，有效地控制基金估值流程。公司管理层下设立估值委员会，常任委员由公司总经理、分管投资部门、研究部、运营部高管及稽核风控部、投资部门（含权益投资部、专户业务部、固定收益投资部）、研究部、基金运营部等部门负责人担任。上述参与估值流程人员均具有专业胜任能力和相关工作经验且基金经理不参与其管理基金的具体估值业务。本报告期内，参与估值流程各方之间不存在重大利益冲突。

4.7 管理人对报告期内基金利润分配情况的说明

根据法律法规的规定及《太平中债 1-3 政策性金融债证券投资基金基金合同》的约定：在符合有关基金分红条件的前提下，基金管理人可对本基金进行基金分红。

本基金管理人在本报告期内实施 1 次分红，分红方案为：A 级每 10 份基金发放红利 0.28 元、C 级每 10 份基金发放红利 0.22 元，符合相关法规及基金合同的规定。

4.8 报告期内管理人对本基金持有人数或基金资产净值预警情形的说明

报告期内基金持有人数或基金资产净值未发生预警情况。

§ 5 托管人报告

5.1 报告期内本基金托管人遵规守信情况声明

本报告期内，上海浦东发展银行股份有限公司（以下简称“本托管人”）在对太平中债 1-3 年政策性金融债指数证券投资基金的托管过程中，严格遵守《中华人民共和国证券投资基金法》及其他有关法律法规、基金合同、托管协议的规定，不存在损害基金份额持有人利益的行为，完全尽职尽责地履行了基金托管人应尽的义务。

5.2 托管人对报告期内本基金投资运作合规守信、净值计算、利润分配等情况的说明

本报告期内，本托管人依照《中华人民共和国证券投资基金法》及其他有关法律法规、基金合同、托管协议的规定，对太平中债 1-3 年政策性金融债指数证券投资基金的投资运作进行了监督，对基金资产净值的计算、基金份额申购赎回价格的计算、基金费用开支以及利润分配等方面进行了认真的复核，未发现基金管理人存在损害基金份额持有人利益的行为。

5.3 托管人对本中期报告中财务信息等内容的真实、准确和完整发表意见

本报告期内，由太平基金管理有限公司编制本托管人复核的本报告中的财务指标、净值表现、收益分配情况、财务会计报告相关内容、投资组合报告等内容真实、准确、完整。

§ 6 半年度财务会计报告（未经审计）

6.1 资产负债表

会计主体：太平中债 1-3 年政策性金融债指数证券投资基金

报告截止日：2024 年 6 月 30 日

单位：人民币元

资产	附注号	本期末 2024 年 6 月 30 日	上年度末 2023 年 12 月 31 日
资产：			
货币资金	6.4.7.1	4,085,114.26	3,817,786.42
结算备付金		-	-
存出保证金		9,274.15	785.39
交易性金融资产	6.4.7.2	770,008,974.21	1,668,689,619.51
其中：股票投资		-	-
基金投资		-	-
债券投资		770,008,974.21	1,668,689,619.51
资产支持证券投资		-	-
贵金属投资		-	-
其他投资		-	-
衍生金融资产	6.4.7.3	-	-
买入返售金融资产	6.4.7.4	20,007,583.10	49,987,902.83
债权投资	6.4.7.5	-	-
其中：债券投资		-	-
资产支持证券投资		-	-
其他投资		-	-
其他债权投资	6.4.7.6	-	-
其他权益工具投资	6.4.7.7	-	-
应收清算款		-	-
应收股利		-	-
应收申购款		-	1,000.00

递延所得税资产		-	-
其他资产	6.4.7.8	-	-
资产总计		794,110,945.72	1,722,497,094.15
负债和净资产	附注号	本期末 2024年6月30日	上年度末 2023年12月31日
负 债:			
短期借款		-	-
交易性金融负债		-	-
衍生金融负债	6.4.7.3	-	-
卖出回购金融资产款		-	19,986,561.11
应付清算款		-	-
应付赎回款		10.04	-
应付管理人报酬		97,400.93	161,133.09
应付托管费		32,466.95	53,711.01
应付销售服务费		4,202.19	4,357.63
应付投资顾问费		-	-
应交税费		-	-
应付利润		-	-
递延所得税负债		-	-
其他负债	6.4.7.9	333,089.14	335,765.89
负债合计		467,169.25	20,541,528.73
净资产:			
实收基金	6.4.7.10	763,829,558.73	1,623,654,861.29
未分配利润	6.4.7.11	29,814,217.74	78,300,704.13
净资产合计		793,643,776.47	1,701,955,565.42
负债和净资产总计		794,110,945.72	1,722,497,094.15

注： 1. 报告截止日 2024 年 6 月 30 日，基金份额总额 763,829,558.73 份，其中 A 类基金份额净值 1.0400 元，A 类基金份额 713,761,262.21 份；C 类基金份额净值 1.0258 元，C 类基金份额 50,068,296.52 份；D 类基金份额净值 1.0400 元，D 类基金份额无。

2. 自 2024 年 6 月 12 日起对本基金增加 D 类基金份额。

6.2 利润表

会计主体：太平中债 1-3 年政策性金融债指数证券投资基金

本报告期：2024 年 1 月 1 日至 2024 年 6 月 30 日

单位：人民币元

项 目	附注号	本期 2024年1月1日至2024 年6月30日	上年度可比期间 2023年1月1日至2023 年6月30日
一、营业总收入		21,013,273.44	1,048,966.99
1. 利息收入		64,660.48	2,990.44
其中：存款利息收入	6.4.7.12	18,820.58	2,657.90

债券利息收入		-	-
资产支持证券利息收入		-	-
买入返售金融资产收入		45,839.90	332.54
其他利息收入		-	-
2. 投资收益（损失以“-”填列）		17,374,126.48	558,945.89
其中：股票投资收益	6.4.7.13	-	-
基金投资收益		-	-
债券投资收益	6.4.7.14	17,374,126.48	558,945.89
资产支持证券投资	6.4.7.15	-	-
收益			
贵金属投资收益	6.4.7.16	-	-
衍生工具收益	6.4.7.17	-	-
股利收益	6.4.7.18	-	-
其他投资收益		-	-
3. 公允价值变动收益（损失以“-”号填列）	6.4.7.19	3,464,211.95	487,030.66
4. 汇兑收益（损失以“-”号填列）		-	-
5. 其他收入（损失以“-”号填列）	6.4.7.20	110,274.53	-
减：二、营业总支出		2,227,082.25	165,968.68
1. 管理人报酬	6.4.10.2.1	792,763.22	40,126.17
其中：暂估管理人报酬		-	-
2. 托管费	6.4.10.2.2	264,254.34	13,375.35
3. 销售服务费	6.4.10.2.3	25,560.14	26,748.62
4. 投资顾问费		-	-
5. 利息支出		865,835.21	11,971.34
其中：卖出回购金融资产支出		865,835.21	11,971.34
6. 信用减值损失	6.4.7.21	-	-
7. 税金及附加		4.87	-
8. 其他费用	6.4.7.22	278,664.47	73,747.20
三、利润总额（亏损总额以“-”号填列）		18,786,191.19	882,998.31
减：所得税费用		-	-
四、净利润（净亏损以“-”号填列）		18,786,191.19	882,998.31
五、其他综合收益的税后净额		-	-
六、综合收益总额		18,786,191.19	882,998.31

6.3 净资产变动表

会计主体：太平中债 1-3 年政策性金融债指数证券投资基金

本报告期：2024 年 1 月 1 日至 2024 年 6 月 30 日

单位：人民币元

项目	本期 2024 年 1 月 1 日至 2024 年 6 月 30 日			
	实收基金	其他综合收益	未分配利润	净资产合计
一、上期期末净资产	1,623,654,861.29	-	78,300,704.13	1,701,955,565.42
二、本期期初净资产	1,623,654,861.29	-	78,300,704.13	1,701,955,565.42
三、本期增减变动额(减少以“-”号填列)	-859,825,302.56	-	-48,486,486.39	-908,311,788.95
（一）、综合收益总额	-	-	18,786,191.19	18,786,191.19
（二）、本期基金份额交易产生的净资产变动数(净资产减少以“-”号填列)	-859,825,302.56	-	-37,662,209.18	-897,487,511.74
其中：1. 基金申购款	97,265,290.41	-	2,997,378.99	100,262,669.40
2. 基金赎回款	-957,090,592.97	-	-40,659,588.17	-997,750,181.14
（三）、本期向基金份额持有人分配利润产生的净资产变动(净资产减少以“-”号填列)	-	-	-29,610,468.40	-29,610,468.40
四、本期期末净资产	763,829,558.73	-	29,814,217.74	793,643,776.47
项目	上年度可比期间 2023 年 1 月 1 日至 2023 年 6 月 30 日			
	实收基金	其他综合收益	未分配利润	净资产合计
一、上期期末净资产	50,024,909.68	-	3,619,313.18	53,644,222.86
二、本期期初净资产	50,024,909.68	-	3,619,313.18	53,644,222.86

三、本期增减变动额(减少以“-”号填列)	-3,263.75	-	882,720.34	879,456.59
(一)、综合收益总额	-	-	882,998.31	882,998.31
(二)、本期基金份额交易产生的净资产变动数(净资产减少以“-”号填列)	-3,263.75	-	-277.97	-3,541.72
其中：1. 基金申购款	-	-	-	-
2. 基金赎回款	-3,263.75	-	-277.97	-3,541.72
(三)、本期向基金份额持有人分配利润产生的净资产变动(净资产减少以“-”号填列)	-	-	-	-
四、本期期末净资产	50,021,645.93	-	4,502,033.52	54,523,679.45

报表附注为财务报表的组成部分。

本报告 6.1 至 6.4 财务报表由下列负责人签署：

曹琦

邓先虎

王瑞瑾

基金管理人负责人

主管会计工作负责人

会计机构负责人

6.4 报表附注

6.4.1 基金基本情况

太平中债 1-3 年政策性金融债指数证券投资基金(以下简称“本基金”)经中国证券监督管理委员会(以下简称“中国证监会”)证监许可[2019]2587 号《关于准予太平中债 1-3 年政策性金融债指数证券投资基金注册的批复》准予注册,由太平基金管理有限公司依照《中华人民共和国证券投资基金法》和《太平中债 1-3 年政策性金融债指数证券投资基金基金合同》负责公开募集。本基金为契约型开放式基金,存续期限不定,首次设立募集不包括认购资金利息共募集人民币 300,047,421.71 元,业经普华永道中天会计师事务所(特殊普通合伙)普华永道中天验字(2020)第 0402 号验资报告予以验证。经向中国证监会备案,《太平中债 1-3 年政策性金融债指数证券投资基金基金合同》于 2020 年 5 月 28 日正式生效,基金合同生效日的基金份额总额为 300,091,430.99

份，其中认购资金利息折合 44,009.28 份基金份额。本基金的基金管理人为太平基金管理有限公司，基金托管人为上海浦东发展银行股份有限公司。

根据太平基金管理有限公司于 2024 年 6 月 12 日发布的《关于太平中债 1-3 年政策性金融债指数证券投资基金增加 D 类基金份额以及相应修改法律文件的公告》，自 2024 年 6 月 12 日起本基金增加 D 类基金份额。

根据《太平中债 1-3 年政策性金融债指数证券投资基金招募说明书》，本基金根据认购、申购费用与销售服务费收取方式的不同，将基金份额分为不同的类别。在投资人认购、申购时收取认购、申购费用，在赎回时根据持有期限收取赎回费用，但不从本类别基金资产中计提销售服务费的基金份额，称为 A 类基金份额；在投资者认购、申购时不收取认购、申购费用，在赎回时根据持有期限收取赎回费用，且从本类别基金资产中计提销售服务费的基金份额，称为 C 类基金份额；在投资者申购时收取申购费用，在赎回时根据持有期限收取赎回费用，但不从本类别基金资产中计提销售服务费的基金份额，称为 D 类基金份额。本基金 A 类基金份额、C 类基金份额和 D 类基金份额分别设置代码。由于基金费用的不同，本基金 A 类基金份额、C 类基金份额和 D 类基金份额将分别计算基金份额净值，计算公式为计算日各类别基金资产净值除以计算日发售在外的该类别基金份额总数。

根据《中华人民共和国证券投资基金法》和《太平中债 1-3 年政策性金融债指数证券投资基金基金合同》的有关规定，本基金主要投资于标的指数成份债券和备选成份债券。为更好地实现基金的投资目标，本基金少量投资于其他债券(含国债、金融债、企业债、公司债、中小企业私募债券、地方政府债、央行票据、中期票据、短期融资券等)、资产支持证券、债券回购、同业存单、银行存款、国债期货、货币市场工具及中国证监会允许基金投资的其他金融工具(但须符合中国证监会的相关规定)。基金的投资组合比例为：本基金投资于债券资产的比例不低于基金资产的 80%；投资待偿期在 1 年-3 年(包含 1 年和 3 年)的标的指数成份券和备选成份券的比例不低于本基金非现金基金资产的 80%；每个交易日日终扣除国债期货合约需缴纳的交易保证金后，本基金保持不低于基金资产净值 5%的现金或者到期日在一年以内的政府债券，其中，现金不包括结算备付金、存出保证金、应收申购款等。本基金的业绩比较基准为： $95\% \times \text{中债 1-3 年政策性金融债指数收益率} + 5\% \times \text{银行活期存款利率(税后)}$ 。

6.4.2 会计报表的编制基础

本基金以持续经营为基础编制财务报表。本基金财务报表符合中华人民共和国财政部（以下简称“财政部”）颁布的企业会计准则和《资产管理产品相关会计处理规定》的要求，同时亦按照中国证监会颁布的《证券投资基金信息披露 XBRL 模板第 3 号<年度和中期报告>》以及中国证券投

资基金业协会于 2012 年 11 月 16 日颁布的《证券投资基金会计核算业务指引》编制财务报表。

6.4.3 遵循企业会计准则及其他有关规定的声明

本基金财务报表符合财政部颁布的企业会计准则和《资产管理产品相关会计处理规定》及附注 6.4.2 中所列示的中国证监会和中国证券投资基金业协会发布的有关基金行业实务操作的规定要求，真实、完整地反映了本基金 2024 年 6 月 30 日的财务状况、2024 年 1 月 1 日至 2024 年 6 月 30 日期间的经营成果和基金净值变动情况。

6.4.4 本报告期所采用的会计政策、会计估计与最近一期年度报告相一致的说明

本报告期所采用的会计政策、会计估计与最近一期年度报告相一致。

6.4.5 会计政策和会计估计变更以及差错更正的说明

6.4.5.1 会计政策变更的说明

本基金在本报告期内未发生重大会计政策变更。

6.4.5.2 会计估计变更的说明

本基金在本报告期内未发生重大会计估计变更。

6.4.5.3 差错更正的说明

本基金在本报告期内未发生重大会计差错更正。

6.4.6 税项

根据财政部、国家税务总局财税[2002]128 号《关于开放式证券投资基金有关税收问题的通知》、财税[2008]1 号《关于企业所得税若干优惠政策的通知》、财税[2016]36 号《关于全面推开营业税改征增值税试点的通知》、财税[2016]46 号《关于进一步明确全面推开营改增试点金融业有关政策的通知》、财税[2016]70 号《关于金融机构同业往来等增值税政策的补充通知》、财税[2016]140 号《关于明确金融房地产开发教育辅助服务等增值税政策的通知》、财税[2017]2 号《关于资管产品增值税政策有关问题的补充通知》、财税[2017]56 号《关于资管产品增值税有关问题的通知》、财税[2017]90 号《关于租入固定资产进项税额抵扣等增值税政策的通知》及其他相关财税法规和实务操作，主要税项列示如下：

(1) 资管产品运营过程中发生的增值税应税行为，以资管产品管理人为增值税纳税人。资管产品管理人运营资管产品过程中发生的增值税应税行为，暂适用简易计税方法，按照 3% 的征收率缴纳增值税。对资管产品在 2018 年 1 月 1 日前运营过程中发生的增值税应税行为，未缴纳增值税的，不再缴纳；已缴纳增值税的，已纳税额从资管产品管理人以后月份的增值税应纳税额中抵减。

对证券投资基金管理人运用基金买卖债券的转让收入免征增值税，对国债、地方政府债以及金融同业往来利息收入亦免征增值税。资管产品管理人运营资管产品提供的贷款服务，以 2018

年 1 月 1 日起产生的利息及利息性质的收入为销售额。

(2)对基金从证券市场中取得的收入,包括买卖债券的差价收入,债券的利息收入及其他收入,暂不征收企业所得税。

(3)对基金取得的企业债券利息收入,应由发行债券的企业在向基金支付利息时代扣代缴 20% 的个人所得税。

(4)本基金的城市维护建设税、教育费附加和地方教育附加等税费按照实际缴纳增值税额的适用比例计算缴纳。

6.4.7 重要财务报表项目的说明

6.4.7.1 货币资金

单位:人民币元

项目	本期末 2024年6月30日
活期存款	4,085,114.26
等于: 本金	4,084,726.07
加: 应计利息	388.19
减: 坏账准备	-
定期存款	-
等于: 本金	-
加: 应计利息	-
减: 坏账准备	-
其中: 存款期限 1 个月以内	-
存款期限 1-3 个月	-
存款期限 3 个月以上	-
其他存款	-
等于: 本金	-
加: 应计利息	-
减: 坏账准备	-
合计	4,085,114.26

6.4.7.2 交易性金融资产

单位:人民币元

项目	本期末 2024年6月30日			
	成本	应计利息	公允价值	公允价值变动
股票	-	-	-	-
贵金属投资-金交所黄金合约	-	-	-	-
债券	交易所市	-	-	-
	银行间市	756,902,021.06	8,849,974.21	770,008,974.21

	场				
	合计	756,902,021.06	8,849,974.21	770,008,974.21	4,256,978.94
资产支持证券		-	-	-	-
基金		-	-	-	-
其他		-	-	-	-
合计		756,902,021.06	8,849,974.21	770,008,974.21	4,256,978.94

6.4.7.3 衍生金融资产/负债

6.4.7.3.1 衍生金融资产/负债期末余额

本基金本报告期末未持有衍生金融资产/负债。

6.4.7.3.2 期末基金持有的期货合约情况

本基金本报告期末未持有任何期货合约。

6.4.7.3.3 期末基金持有的黄金衍生品情况

本基金本报告期末未持有任何黄金衍生品。

6.4.7.4 买入返售金融资产

6.4.7.4.1 各项买入返售金融资产期末余额

单位：人民币元

项目	本期末 2024年6月30日	
	账面余额	其中：买断式逆回购
交易所市场	-	-
银行间市场	20,007,583.10	-
合计	20,007,583.10	-

6.4.7.4.2 期末买断式逆回购交易中取得的债券

本基金本报告期末未持有从买断式逆回购交易中取得的债券。

6.4.7.4.3 按预期信用损失一般模型计提减值准备的说明

本基金本报告期末未计提的减值准备。

6.4.7.5 债权投资

6.4.7.5.1 债权投资情况

本基金本报告期末未持有债权投资。

6.4.7.5.2 债权投资减值准备计提情况

本基金本报告期末未计提债权投资减值准备。

6.4.7.6 其他债权投资

6.4.7.6.1 其他债权投资情况

本基金本报告期末未持有其他债权投资。

6.4.7.6.2 其他债权投资减值准备计提情况

本基金本报告期末未计提其他债权投资减值准备。

6.4.7.7 其他权益工具投资

6.4.7.7.1 其他权益工具投资情况

本基金本报告期末未持有其他权益工具。

6.4.7.7.2 报告期末其他权益工具投资情况

本基金本报告期末未持有其他权益工具。

6.4.7.8 其他资产

本基金本报告期末未持有其他资产。

6.4.7.9 其他负债

单位：人民币元

项目	本期末 2024年6月30日
应付券商交易单元保证金	-
应付赎回费	-
应付证券出借违约金	-
应付交易费用	9,827.69
其中：交易所市场	-
银行间市场	9,827.69
应付利息	-
应付指数使用费	81,212.21
预提信息披露费	219,672.34
预提审计费	22,376.90
合计	333,089.14

6.4.7.10 实收基金

金额单位：人民币元

太平中债 1-3 年政策性金融债 A

项目	本期 2024年1月1日至2024年6月30日	
	基金份额（份）	账面金额
上年度末	1,573,616,982.48	1,573,616,982.48
本期申购	97,164,564.00	97,164,564.00
本期赎回（以“-”号填列）	-957,020,284.27	-957,020,284.27
基金拆分/份额折算前	-	-
基金拆分/份额折算调整	-	-
本期申购	-	-
本期赎回（以“-”号填列）	-	-
本期末	713,761,262.21	713,761,262.21

太平中债 1-3 年政策性金融债 C

项目	本期 2024 年 1 月 1 日至 2024 年 6 月 30 日	
	基金份额 (份)	账面金额
上年度末	50,037,878.81	50,037,878.81
本期申购	100,726.41	100,726.41
本期赎回 (以“-”号填列)	-70,308.70	-70,308.70
基金拆分/份额折算前	-	-
基金拆分/份额折算调整	-	-
本期申购	-	-
本期赎回 (以“-”号填列)	-	-
本期末	50,068,296.52	50,068,296.52

太平中债 1-3 年政策性金融债 D

项目	本期 2024 年 6 月 12 日 (基金合同生效日) 至 2024 年 6 月 30 日	
	基金份额 (份)	账面金额
上年度末	-	-
本期申购	-	-
本期赎回 (以“-”号填列)	-	-
基金拆分/份额折算前	-	-
基金拆分/份额折算调整	-	-
本期申购	-	-
本期赎回 (以“-”号填列)	-	-
本期末	-	-

注：此处申购含红利再投资、转换入份额，赎回含转换出份额。

6.4.7.11 未分配利润

单位：人民币元

太平中债 1-3 年政策性金融债 A

项目	已实现部分	未实现部分	未分配利润合计
上年度末	57,240,997.10	19,586,481.64	76,827,478.74
本期期初	57,240,997.10	19,586,481.64	76,827,478.74
本期利润	14,576,522.57	3,290,921.73	17,867,444.30
本期基金份额交易产生的变动数	-26,169,721.11	-11,494,391.92	-37,664,113.03
其中：基金申购款	1,522,688.06	1,471,421.38	2,994,109.44
基金赎回款	-27,692,409.17	-12,965,813.30	-40,658,222.47
本期已分配利润	-28,507,923.73	-	-28,507,923.73
本期末	17,139,874.83	11,383,011.45	28,522,886.28

太平中债 1-3 年政策性金融债 C

项目	已实现部分	未实现部分	未分配利润合计
上年度末	859,775.82	613,449.57	1,473,225.39
本期期初	859,775.82	613,449.57	1,473,225.39
本期利润	745,456.67	173,290.22	918,746.89

本期基金份额交易产生的变动数	1,526.38	377.47	1,903.85
其中：基金申购款	1,803.95	1,465.60	3,269.55
基金赎回款	-277.57	-1,088.13	-1,365.70
本期已分配利润	-1,102,544.67	-	-1,102,544.67
本期末	504,214.20	787,117.26	1,291,331.46

太平中债 1-3 年政策性金融债 D

项目	已实现部分	未实现部分	未分配利润合计
基金合同生效日	-	-	-
本期期初	-	-	-
本期利润	-	-	-
本期基金份额交易产生的变动数	-	-	-
其中：基金申购款	-	-	-
基金赎回款	-	-	-
本期已分配利润	-	-	-
本期末	-	-	-

6.4.7.12 存款利息收入

单位：人民币元

项目	本期
	2024 年 1 月 1 日至 2024 年 6 月 30 日
活期存款利息收入	18,134.82
定期存款利息收入	-
其他存款利息收入	-
结算备付金利息收入	607.10
其他	78.66
合计	18,820.58

6.4.7.13 股票投资收益

6.4.7.13.1 股票投资收益项目构成

本基金本报告期内无股票投资收益。

6.4.7.13.2 股票投资收益——买卖股票差价收入

本基金本报告期内无股票投资收益买卖股票差价收入。

6.4.7.13.3 股票投资收益——证券出借差价收入

本基金本报告期内无股票投资收益证券出借差价收入。

6.4.7.14 债券投资收益

6.4.7.14.1 债券投资收益项目构成

单位：人民币元

项目	本期
	2024 年 1 月 1 日至 2024 年 6 月 30 日

债券投资收益——利息收入	14,990,308.44
债券投资收益——买卖债券（债转股及债券到期兑付）差价收入	2,383,818.04
债券投资收益——赎回差价收入	-
债券投资收益——申购差价收入	-
合计	17,374,126.48

6.4.7.14.2 债券投资收益——买卖债券差价收入

单位：人民币元

项目	本期 2024年1月1日至2024年6月30日
卖出债券（债转股及债券到期兑付）成交总额	1,510,551,490.85
减：卖出债券（债转股及债券到期兑付）成本总额	1,488,127,326.95
减：应计利息总额	20,026,770.86
减：交易费用	13,575.00
买卖债券差价收入	2,383,818.04

6.4.7.14.3 债券投资收益——赎回差价收入

本基金本报告期内无债券投资收益赎回差价收入。

6.4.7.14.4 债券投资收益——申购差价收入

本基金本报告期内无债券投资收益申购差价收入。

6.4.7.15 资产支持证券投资收益

6.4.7.15.1 资产支持证券投资收益项目构成

本基金本报告期内无资产支持证券投资收益。

6.4.7.15.2 资产支持证券投资收益——买卖资产支持证券差价收入

本基金本报告期内无资产支持证券投资收益买卖资产支持证券差价收入。

6.4.7.15.3 资产支持证券投资收益——赎回差价收入

本基金本报告期内无资产支持证券投资收益赎回差价收入。

6.4.7.15.4 资产支持证券投资收益——申购差价收入

本基金本报告期内无资产支持证券投资收益申购差价收入。

6.4.7.16 贵金属投资收益

6.4.7.16.1 贵金属投资收益项目构成

本基金本报告期内无贵金属投资收益。

6.4.7.16.2 贵金属投资收益——买卖贵金属差价收入

本基金本报告期内无贵金属投资收益买卖贵金属差价收入。

6.4.7.16.3 贵金属投资收益——赎回差价收入

本基金本报告期内无贵金属投资收益赎回差价收入。

6.4.7.16.4 贵金属投资收益——申购差价收入

本基金本报告期内无贵金属投资收益申购差价收入。

6.4.7.17 衍生工具收益

6.4.7.17.1 衍生工具收益——买卖权证差价收入

本基金本报告期内无衍生工具收益买卖权证差价收入。

6.4.7.17.2 衍生工具收益——其他投资收益

本基金本报告期内无衍生工具收益其他投资收益。

6.4.7.18 股利收益

本基金本报告期内无股利收益。

6.4.7.19 公允价值变动收益

单位：人民币元

项目名称	本期
	2024 年 1 月 1 日至 2024 年 6 月 30 日
1. 交易性金融资产	3,464,211.95
股票投资	-
债券投资	3,464,211.95
资产支持证券投资	-
基金投资	-
贵金属投资	-
其他	-
2. 衍生工具	-
权证投资	-
3. 其他	-
减：应税金融商品公允价值变动产生的预估增值税	-
合计	3,464,211.95

6.4.7.20 其他收入

单位：人民币元

项目	本期
	2024 年 1 月 1 日至 2024 年 6 月 30 日
基金赎回费收入	110,274.53
合计	110,274.53

6.4.7.21 信用减值损失

本基金本报告期内无信用减值损失。

6.4.7.22 其他费用

单位：人民币元

项目	本期 2024 年 1 月 1 日至 2024 年 6 月 30 日
审计费用	22,376.90
信息披露费	59,672.34
证券出借违约金	-
银行划款手续费	4,951.25
账户维护费	18,600.00
指数使用费	173,063.98
合计	278,664.47

6.4.8 或有事项、资产负债表日后事项的说明

6.4.8.1 或有事项

截至资产负债表日，本基金并无须作披露的或有事项。

6.4.8.2 资产负债表日后事项

截至本财务报告报出日，本基金并无须作披露的资产负债表日后事项。

6.4.9 关联方关系

6.4.9.1 本报告期存在控制关系或其他重大利害关系的关联方发生变化的情况

本基金本报告期存在控制关系或其他重大利害关系的关联方未发生变化。

6.4.9.2 本报告期与基金发生关联交易的各关联方

关联方名称	与本基金的关系
太平基金管理有限公司（“太平基金”）	基金管理人、基金销售机构、登记机构
上海浦东发展银行股份有限公司（“浦发银行”）	基金托管人
太平人寿保险有限公司（“太平人寿”）	基金管理人的股东

注：上述关联交易均在正常业务范围内按一般商业条款订立。

6.4.10 本报告期及上年度可比期间的关联方交易

6.4.10.1 通过关联方交易单元进行的交易

6.4.10.1.1 股票交易

本基金本报告期内及上年度可比期间未有通过关联方交易单元进行的股票交易。

6.4.10.1.2 债券交易

本基金本报告期内及上年度可比期间未有通过关联方交易单元进行的债券交易。

6.4.10.1.3 债券回购交易

本基金本报告期内及上年度可比期间未有通过关联方交易单元进行的债券回购交易。

6.4.10.1.4 权证交易

本基金本报告期内及上年度可比期间未有通过关联方交易单元进行的权证交易。

6.4.10.1.5 应支付关联方的佣金

本基金本报告期内及上年度可比期间未有应支付关联方的佣金。

6.4.10.2 关联方报酬

6.4.10.2.1 基金管理费

单位：人民币元

项目	本期 2024 年 1 月 1 日至 2024 年 6 月 30 日	上年度可比期间 2023 年 1 月 1 日至 2023 年 6 月 30 日
当期发生的基金应支付的管理费	792,763.22	40,126.17
其中：应支付销售机构的客户维护费	93,646.34	0.40
应支付基金管理人的净管理费	699,116.88	40,125.77

注：支付基金管理人太平基金的管理人报酬按前一日基金资产净值 0.15% 的年费率计提，逐日累计至每月月底，按月支付。其计算公式为：日管理人报酬 = 前一日基金资产净值 × 0.15% / 当年天数。

6.4.10.2.2 基金托管费

单位：人民币元

项目	本期 2024 年 1 月 1 日至 2024 年 6 月 30 日	上年度可比期间 2023 年 1 月 1 日至 2023 年 6 月 30 日
当期发生的基金应支付的托管费	264,254.34	13,375.35

注：支付基金托管人浦发银行的托管费按前一日基金资产净值 0.05% 的年费率计提，逐日累计至每月月底，按月支付。其计算公式为：日托管费 = 前一日基金资产净值 × 0.05% / 当年天数。

6.4.10.2.3 销售服务费

单位：人民币元

获得销售服务费的各关联方名称	本期 2024 年 1 月 1 日至 2024 年 6 月 30 日			
	当期发生的基金应支付的销售服务费			
	太平中债 1-3 年 政策性金融债 A	太平中债 1-3 年 政策性金融债 C	太平中债 1-3 年 政策性金融债 D	合计
太平基金	-	25,537.06	-	25,537.06

合计	-	25,537.06	-	25,537.06
获得销售服务费的各关联方名称	上年度可比期间 2023 年 1 月 1 日至 2023 年 6 月 30 日			
	当期发生的基金应支付的销售服务费			
	太平中债 1-3 年 政策性金融债 A	太平中债 1-3 年 政策性金融债 C	太平中债 1-3 年 政策性金融债 D	合计
太平基金	-	26,746.81	-	26,746.81
合计	-	26,746.81	-	26,746.81

注：支付基金销售机构的销售服务费按前一日 C 类基金份额基金资产净值 0.10% 的年费率计提，逐日累计至每月月底，按月支付给太平基金，再由太平基金计算并支付给各基金销售机构。A 类、D 类基金份额不收取销售服务费。其计算公式为：

$$\text{日销售服务费} = \text{前一日 C 类基金份额基金资产净值} \times 0.10\% / \text{当年天数}$$

6.4.10.3 与关联方进行银行间同业市场的债券(含回购)交易

本基金本报告期内及上年度可比期间未与关联方进行银行间同业市场的债券(含回购)交易。

6.4.10.4 报告期内转融通证券出借业务发生重大关联交易事项的说明

6.4.10.4.1 与关联方通过约定申报方式进行的适用固定期限费率的证券出借业务的情况

本基金本报告期及上年度可比期间未发生与关联方通过约定申报方式进行的适用固定期限费率的证券出借业务。

6.4.10.4.2 与关联方通过约定申报方式进行的适用市场化期限费率的证券出借业务的情况

本基金本报告期及上年度可比期间未发生与关联方通过约定申报方式进行的适用市场化期限费率的证券出借业务。

6.4.10.5 各关联方投资本基金的情况

6.4.10.5.1 报告期内基金管理人运用自有资金投资本基金的情况

基金管理人于本报告期内未运用自有资金投资本基金。

6.4.10.5.2 报告期末除基金管理人之外的其他关联方投资本基金的情况

份额单位：份

太平中债 1-3 年政策性金融债 A

关联方名称	本期末 2024 年 6 月 30 日		上年度末 2023 年 12 月 31 日	
	持有的 基金份额	持有的基金份额 占基金总份额的比 例 (%)	持有的 基金份额	持有的基金份额 占基金总份额的比 例 (%)
浦发银行	-	-	270,269,369.37	17.1750

份额单位：份

太平中债 1-3 年政策性金融债 C

关联方名称	本期末 2024年6月30日		上年度末 2023年12月31日	
	持有的 基金份额	持有的基金份额 占基金总份 额的比例 (%)	持有的 基金份额	持有的基金份额 占基金总份 额的比例 (%)
太平人寿	-	-	50,011,000.00	99.9463

注：对于分级基金，比例的分母采用各自级别的份额

6.4.10.6 由关联方保管的银行存款余额及当期产生的利息收入

单位：人民币元

关联方名称	本期 2024年1月1日至2024年6月30日		上年度可比期间 2023年1月1日至2023年6月30日	
	期末余额	当期利息收入	期末余额	当期利息收入
浦发银行	4,085,114.26	18,134.82	604,255.75	2,638.78

注：本基金的银行存款由基金托管人浦发银行保管，按银行同业利率计息。

6.4.10.7 本基金在承销期内参与关联方承销证券的情况

本基金本报告期内及上年度可比期间未在承销期内参与关联方承销的证券。

6.4.10.8 其他关联交易事项的说明

本基金在本报告期内及上年度可比期间均无须作说明的其他关联交易事项。

6.4.11 利润分配情况

单位：人民币元

太平中债 1-3 年政策性金融债 A								
序号	权益 登记日	除息日		每 10 份基 金份额分 红数	现金形 式 发放总 额	再投资形 式 发放总 额	本期利 润分配 合计	备注
		场内	场外					
1	2024年3月25日	-	2024年3月25日	0.2800	28,507,783.62	140.11	28,507,923.73	-
合计	-	-	-	0.2800	28,507,783.62	140.11	28,507,923.73	-
太平中债 1-3 年政策性金融债 C								
序号	权益 登记日	除息日		每 10 份基 金份额分 红数	现金形 式 发放总 额	再投资形 式 发放总 额	本期利 润分配 合计	备注
		场内	场外					
1	2024年3月25日	-	2024年3月25日	0.2200	1,102,426.92	117.75	1,102,544.67	-

合计	-	-	-	0.2200	1,102,426.92	117.75	1,102,544.67	-
太平中债 1-3 年政策性金融债 D								
序号	权益登记日	除息日		每 10 份基金份额分红数	现金形式发放总额	再投资形式发放总额	本期利润分配合计	备注
		场内	场外					
-	-	-	-	-	-	-	-	-
合计	-	-	-	-	-	-	-	-

6.4.12 期末（2024 年 6 月 30 日）本基金持有的流通受限证券

6.4.12.1 因认购新发/增发证券而于期末持有的流通受限证券

本基金本期末无因认购新发/增发证券而于期末持有的流通受限证券。

6.4.12.2 期末持有的暂时停牌等流通受限股票

本基金本期末未持有暂时停牌等流通受限股票。

6.4.12.3 期末债券正回购交易中作为抵押的债券

6.4.12.3.1 银行间市场债券正回购

本基金本报告期末无从事银行间市场债券正回购交易形成的卖出回购证券款余额。

6.4.12.3.2 交易所市场债券正回购

本基金本报告期末无从事交易所市场债券正回购交易形成的卖出回购证券款余额。

6.4.12.4 期末参与转融通证券出借业务的证券

于 2024 年 6 月 30 日，本基金未持有参与转融通证券出借业务的证券。

6.4.13 金融工具风险及管理

6.4.13.1 风险管理政策和组织架构

本基金为债券型基金，预期收益和预期风险高于货币市场基金，但低于混合型基金、股票型基金，属于证券投资基金中较低预期风险/收益的产品。本基金投资的金融工具主要包括具有良好流动性的固定收益类品种。本基金在日常经营活动中面临的与这些金融工具相关的风险主要包括信用风险、流动性风险及市场风险。本基金的基金管理人从事风险管理的主要目标是争取将相对风险控制在限定的范围之内，使本基金在风险和收益之间取得最佳的平衡以实现“风险收益相匹配”的风险收益目标。

本基金管理人建立了董事会、经营管理层、风险管理部门、各职能部门在内的多级风险管理组织架构，并明确了相应的风险管理职能。董事会主要负责确定公司风险管理总体目标、制定公司风险管理战略和风险应对策略等事项。经营管理层及其下设的风险控制委员会负责指导、协调

和监督各职能部门和各业务单元开展风险管理工作。公司设立独立于业务体系汇报路径的稽核风控部，对公司的风险管理承担独立评估、监控、检查和报告职责。公司各业务部门负责具体制定业务相关的风险措施、控制流程、监控指标等并负责具体实施，同时定期对本部门的风险进行评估。

本基金的基金管理人对于金融工具的风险管理方法主要是通过定性分析和定量分析的方法去估测各种风险产生的可能损失。从定性分析的角度出发，判断风险损失的严重程度和出现同类风险损失的频度。而从定量分析的角度出发，根据本基金的投资目标结合基金资产所运用金融工具特征通过特定的风险量化指标、模型，日常的量化报告确定风险损失的限度和相应置信程度，及时可靠地对各种风险进行监督、检查和评估并通过相应决策，将风险控制在可承受的范围内。

6.4.13.2 信用风险

信用风险是指基金在交易过程中因交易对手未履行合约责任，或者基金所投资证券之发行人出现违约、拒绝支付到期本息等情况，导致基金资产损失和收益变化的风险。

本基金的基金管理人在交易前对交易对手的资信状况进行了充分的评估。本基金的银行存款存放在本基金的托管人，因而与银行存款相关的信用风险不重大。本基金在交易所进行的交易均以中国证券登记结算有限责任公司为交易对手完成证券交收和款项清算，违约风险可能性很小；在银行间同业市场进行交易前均对交易对手进行信用评估并对证券交割方式进行限制以控制相应的信用风险。

本基金的基金管理人建立了信用风险管理流程，通过对投资品种信用等级评估来控制证券发行人的信用风险，且通过分散化投资以分散信用风险。

本基金债券投资的信用评级情况按《中国人民银行信用评级管理指导意见》设定的标准统计及汇总。

6.4.13.2.1 按短期信用评级列示的债券投资

单位：人民币元

短期信用评级	本期末 2024年6月30日	上年度末 2023年12月31日
A-1	-	-
A-1 以下	-	-
未评级	50,134,383.56	65,421,520.55
合计	50,134,383.56	65,421,520.55

注：1、债券评级取自第三方评级机构的债项评级。 2、短期未评级债券为金融债等。

6.4.13.2.2 按长期信用评级列示的债券投资

单位：人民币元

长期信用评级	本期末	上年度末
--------	-----	------

	2024 年 6 月 30 日	2023 年 12 月 31 日
AAA	-	-
AAA 以下	-	-
未评级	719,874,590.65	1,603,268,098.96
合计	719,874,590.65	1,603,268,098.96

注：1、债券评级取自第三方评级机构的债项评级。

2、长期未评级债券为金融债。

6.4.13.3 流动性风险

流动性风险是指基金在履行与金融负债有关的义务时遇到资金短缺的风险。本基金的流动性风险一方面来自于基金份额持有人可随时要求赎回其持有的基金份额，另一方面来自于投资品种所处的交易市场不活跃而带来的变现困难或因投资集中而无法在市场出现剧烈波动的情况下以合理的价格变现。针对兑付赎回资金的流动性风险，本基金的基金管理人每日对本基金的申购赎回情况进行严密监控并预测流动性需求，保持基金投资组合中的可用现金头寸与之相匹配。

本基金的基金管理人在基金合同中设计了巨额赎回条款，约定在非常情况下赎回申请的处理方式，控制因开放申购赎回模式带来的流动性风险，有效保障基金持有人利益。

于本期末，本基金的卖出回购金融资产款(若有)计息且利息金额不重大；除此之外，本基金所承担的其他金融负债的合同约定到期日均为一个月以内且不计息，因此账面余额约为未折现的合约到期现金流量。

6.4.13.3.1 金融资产和金融负债的到期期限分析

无。

6.4.13.3.2 报告期内本基金组合资产的流动性风险分析

本基金的基金管理人在基金运作过程中严格按照《公开募集证券投资基金运作管理办法》及《公开募集开放式证券投资基金流动性风险管理规定》等法规的要求对本基金组合资产的流动性风险进行管理，通过独立的风险管理部门对本基金的组合持仓集中度指标、流通受限制的投资品种比例以及组合在短期内变现能力的综合指标等流动性指标进行持续的监测和分析。

本基金投资于一家公司发行的证券市值不超过基金资产净值的 10%，且本基金与由本基金的基金管理人管理的其他基金共同持有一家上市公司发行的证券不得超过该证券的 10%。本基金与由本基金的基金管理人管理的其他开放式基金共同持有一家上市公司发行的可流通股票不得超过该上市公司可流通股票的 15%，本基金与由本基金的基金管理人管理的全部投资组合持有一家上市公司发行的可流通股票，不得超过该上市公司可流通股票的 30%(完全按照有关指数构成比例进行证券投资的开放式基金及中国证监会认定的特殊投资组合不受上述比例限制)。本基金所持部分证券

在证券交易所上市，其余亦可在银行间同业市场交易，部分基金资产流通暂时受限制不能自由转让的情况参见报告“期末本基金持有的流通受限证券”章节。此外，本基金可通过卖出回购金融资产方式借入短期资金应对流动性需求，其上限一般不超过基金持有的债券投资的公允价值。本基金主动投资于流动性受限资产的市值合计不得超过基金资产净值的 15%。

本基金的基金管理人每日对基金组合资产中 7 个工作日可变现资产的可变现价值进行审慎评估与测算，确保每日确认的净赎回申请不得超过 7 个工作日可变现资产的可变现价值。于本期末，本基金组合资产中 7 个工作日可变现资产的账面价值超过经确认的当日净赎回金额。同时，本基金的基金管理人通过合理分散逆回购交易的到期日与交易对手的集中度；按照穿透原则对交易对手的财务状况、偿付能力及杠杆水平等进行必要的尽职调查与严格的准入管理，以及对不同的交易对手实施交易额度管理并进行动态调整等措施严格管理本基金从事逆回购交易的流动性风险和交易对手风险。此外，本基金的基金管理人建立了逆回购交易质押品管理制度：根据质押品的资质确定质押率水平；持续监测质押品的风险状况与价值变动以确保质押品按公允价值计算足额；并在与私募类证券资管产品及中国证监会认定的其他主体为交易对手开展逆回购交易时，可接受质押品的资质要求与基金合同约定的投资范围保持一致。

6.4.13.4 市场风险

市场风险是指基金所持金融工具的公允价值或未来现金流量因所处市场各类价格因素的变动而发生波动的风险，包括利率风险、外汇风险和其他价格风险。

6.4.13.4.1 利率风险

利率风险是指金融工具的公允价值或未来现金流量受市场利率变动而发生波动的风险。利率敏感性金融工具均面临由于市场利率上升而导致公允价值下降的风险，其中浮动利率类金融工具还面临每个付息期间结束根据市场利率重新定价时对于未来现金流影响的风险。

本基金的基金管理人定期对本基金面临的利率敏感性缺口进行监控，并通过调整投资组合的久期等方法对上述利率风险进行管理。

本基金投资于交易所及银行间市场交易的固定收益品种比重较大，此外还持有货币资金、存出保证金和债券投资等利率敏感性资产，因此存在相应的利率风险。

6.4.13.4.1.1 利率风险敞口

单位：人民币元

本期末 2024 年 6 月 30 日	1 年以内	1-5 年	5 年以上	不计息	合计
资产					
货币资金	4,085,114.26	-	-	-	4,085,114.26
存出保证金	9,274.15	-	-	-	9,274.15

交易性金融资产	50,134,383.56	719,874,590.65	-	-	770,008,974.21
买入返售金融资产	20,007,583.10	-	-	-	20,007,583.10
资产总计	74,236,355.07	719,874,590.65	-	-	794,110,945.72
负债					
应付赎回款	-	-	-	10.04	10.04
应付管理人报酬	-	-	-	97,400.93	97,400.93
应付托管费	-	-	-	32,466.95	32,466.95
应付销售服务费	-	-	-	4,202.19	4,202.19
其他负债	-	-	-	333,089.14	333,089.14
负债总计	-	-	-	467,169.25	467,169.25
利率敏感度缺口	74,236,355.07	719,874,590.65	-	-467,169.25	793,643,776.47
上年度末 2023 年 12 月 31 日	1 年以内	1-5 年	5 年以上	不计息	合计
资产					
货币资金	3,817,786.42	-	-	-	3,817,786.42
存出保证金	785.39	-	-	-	785.39
交易性金融资产	105,717,982.30	1,562,971,637.21	-	-	1,668,689,619.51
买入返售金融资产	49,987,902.83	-	-	-	49,987,902.83
应收申购款	-	-	-	1,000.00	1,000.00
资产总计	159,524,456.94	1,562,971,637.21	-	1,000.00	1,722,497,094.15
负债					
应付管理人报酬	-	-	-	161,133.09	161,133.09
应付托管费	-	-	-	53,711.01	53,711.01
卖出回购金融资产款	19,986,561.11	-	-	-	19,986,561.11
应付销售服务费	-	-	-	4,357.63	4,357.63
其他负债	-	-	-	335,765.89	335,765.89
负债总计	19,986,561.11	-	-	554,967.62	20,541,528.73
利率敏感度缺口	139,537,895.83	1,562,971,637.21	-	-553,967.62	1,701,955,565.42

注：表中所示为本基金资产及负债的账面价值，并按照合约规定的利率重新定价日或到期日孰早者予以分类。

6.4.13.4.1.2 利率风险的敏感性分析

假设	该利率敏感性分析基于本基金于资产负债表日的利率风险状况		
	该利率敏感性分析假定所有期限利率均以相同幅度变动 25 个基点，且除利率之外的其他市场变量保持不变		
	该利率敏感性分析并未考虑管理层为减低利率风险而可能采取的风险管理活动		
分析	相关风险变量的变动	对资产负债表日基金资产净值的影响金额（单位：人民币元）	
		本期末（2024 年 6 月 30 日）	上年度末（2023 年 12 月 31 日）

1. 市场利率下降 25 个基点	3,407,111.21	7,765,238.07
2. 市场利率上升 25 个基点	-3,382,702.58	-7,707,803.59

6.4.13.4.2 外汇风险

外汇风险是指金融工具的公允价值或未来现金流量因外汇汇率变动而发生波动的风险。本基金的所有资产及负债以人民币计价，因此无重大外汇风险。

6.4.13.4.3 其他价格风险

其他价格风险是指基金所持金融工具的公允价值或未来现金流量因除市场利率和外汇汇率以外的市场价格因素变动而发生波动的风险。本基金主要投资于证券交易所上市或银行间同业市场交易的固定收益品种，因此无重大其他价格风险。

6.4.13.4.4 采用风险价值法管理风险

无。

6.4.14 公允价值

6.4.14.1 金融工具公允价值计量的方法

公允价值计量结果所属层次取决于对公允价值计量整体而言具有重要意义的最低层次的输入值。三个层次输入值的定义如下：

第一层次输入值：在计量日能够取得的相同资产或负债在活跃市场上未经调整的报价；

第二层次输入值：除第一层次输入值外相关资产或负债直接或间接可观察到的输入值；

第三层次输入值：相关资产或负债的不可观察输入值。

6.4.14.2 持续的以公允价值计量的金融工具

6.4.14.2.1 各层次金融工具的公允价值

单位：人民币元

公允价值计量结果所属的层次	本期末 2024 年 6 月 30 日	上年度末 2023 年 12 月 31 日
第一层次	-	-
第二层次	770,008,974.21	1,668,689,619.51
第三层次	-	-
合计	770,008,974.21	1,668,689,619.51

6.4.14.2.2 公允价值所属层次间的重大变动

本基金以导致各层次之间转换的事项发生日为确认各层次之间转换的时点。

本基金本期持有的以公允价值计量的金融工具的公允价值所属层次未发生重大变动。

6.4.14.3 非持续的以公允价值计量的金融工具的说明

于本期末，本基金未持有非持续的以公允价值计量的金融资产(2023 年 12 月 31 日：无)。

6.4.14.4 不以公允价值计量的金融工具的相关说明

不以公允价值计量的金融资产和负债主要包括应收款项和其他金融负债，其账面价值与公允价值相差很小。

6.4.15 有助于理解和分析会计报表需要说明的其他事项

截至资产负债表日本基金无需要说明的其他重要事项。

§ 7 投资组合报告

7.1 期末基金资产组合情况

金额单位：人民币元

序号	项目	金额	占基金总资产的比例 (%)
1	权益投资	-	-
	其中：股票	-	-
2	基金投资	-	-
3	固定收益投资	770,008,974.21	96.96
	其中：债券	770,008,974.21	96.96
	资产支持证券	-	-
4	贵金属投资	-	-
5	金融衍生品投资	-	-
6	买入返售金融资产	20,007,583.10	2.52
	其中：买断式回购的买入返售金融资产	-	-
7	银行存款和结算备付金合计	4,085,114.26	0.51
8	其他各项资产	9,274.15	0.00
9	合计	794,110,945.72	100.00

7.2 报告期末按行业分类的股票投资组合

7.2.1 报告期末按行业分类的境内股票投资组合

本基金本报告期末未持有股票。

7.2.2 报告期末按行业分类的港股通投资股票投资组合

本基金本报告期末未持有港股通投资股票。

7.3 期末按公允价值占基金资产净值比例大小排序的所有股票投资明细

本基金报告期末未持有股票。

7.4 报告期内股票投资组合的重大变动

7.4.1 累计买入金额超出期初基金资产净值 2%或前 20 名的股票明细

本基金报告期末未持有股票。

7.4.2 累计卖出金额超出期初基金资产净值 2%或前 20 名的股票明细

本基金报告期末未持有股票。

7.4.3 买入股票的成本总额及卖出股票的收入总额

本基金报告期末未持有股票。

7.5 期末按债券品种分类的债券投资组合

金额单位：人民币元

序号	债券品种	公允价值	占基金资产净值比例 (%)
1	国家债券	-	-
2	央行票据	-	-
3	金融债券	770,008,974.21	97.02
	其中：政策性金融债	770,008,974.21	97.02
4	企业债券	-	-
5	企业短期融资券	-	-
6	中期票据	-	-
7	可转债（可交换债）	-	-
8	同业存单	-	-
9	其他	-	-
10	合计	770,008,974.21	97.02

7.6 期末按公允价值占基金资产净值比例大小排序的前五名债券投资明细

金额单位：人民币元

序号	债券代码	债券名称	数量（张）	公允价值	占基金资产净值比例 (%)
1	210203	21 国开 03	2,300,000	238,084,342.47	30.00
2	230207	23 国开 07	1,000,000	103,019,262.30	12.98
3	230202	23 国开 02	1,000,000	102,427,158.47	12.91
4	230303	23 进出 03	1,000,000	101,924,164.38	12.84
5	240202	24 国开 02	600,000	61,348,819.67	7.73

7.7 期末按公允价值占基金资产净值比例大小排序的所有资产支持证券投资明细

本基金本报告期末未持有资产支持证券。

7.8 报告期末按公允价值占基金资产净值比例大小排序的前五名贵金属投资明细

本基金本报告期末未持有贵金属。

7.9 期末按公允价值占基金资产净值比例大小排序的前五名权证投资明细

本基金本报告期末未持有权证。

7.10 报告期末本基金投资的国债期货交易情况说明

7.10.1 本期国债期货投资政策

本基金在进行国债期货投资时，将根据风险管理原则，以套期保值为主要目的，采用流动性好、交易活跃的期货合约，通过对债券市场和期货市场运行趋势的研究，结合国债期货的定价模型寻求其合理的估值水平，与现货资产进行匹配，通过多头或空头套期保值等策略进行套期保值操作。基金管理人将充分考虑国债期货的收益性、流动性及风险性特征，运用国债期货对冲系统性风险、对冲特殊情况下的流动性风险，如大额申购赎回等；利用金融衍生品的杠杆作用，以达到降低投资组合的整体风险的目的。

7.10.2 本期国债期货投资评价

本基金本报告期末未持有国债期货。

7.11 投资组合报告附注

7.11.1 基金投资的前十名证券的发行主体本期是否出现被监管部门立案调查，或在报告编制日前一年内受到公开谴责、处罚的情形

本基金投资的前十名证券的发行主体本期未出现被监管部门立案调查，或在报告编制日前一年内受到公开谴责、处罚的情形。

7.11.2 基金投资的前十名股票是否超出基金合同规定的备选股票库

本基金不投资股票。

7.11.3 期末其他各项资产构成

单位：人民币元

序号	名称	金额
1	存出保证金	9,274.15
2	应收清算款	-
3	应收股利	-
4	应收利息	-
5	应收申购款	-
6	其他应收款	-
7	待摊费用	-
8	其他	-
9	合计	9,274.15

7.11.4 期末持有的处于转股期的可转换债券明细

本基金本报告期末未持有处于转股期的可转换债券。

7.11.5 期末前十名股票中存在流通受限情况的说明

本基金本报告期末未持有股票。

7.11.6 投资组合报告附注的其他文字描述部分

由于四舍五入的原因，本报告中涉及比例计算的分项之和与合计项之间可能存在尾差。

§ 8 基金份额持有人信息

8.1 期末基金份额持有人户数及持有人结构

份额单位：份

份额级别	持有人户数 (户)	户均持有的基金份额	持有人结构			
			机构投资者		个人投资者	
			持有份额	占总份额比例 (%)	持有份额	占总份额比例 (%)
太平中债 1-3 年政策性金融债 A	217	3,289,222.41	713,565,109.40	99.9725	196,152.81	0.0275
太平中债 1-3 年政策性金融债 C	248	201,888.29	50,011,000.00	99.8856	57,296.52	0.1144
太平中债 1-3 年政策性金融债 D	-	-	-	-	-	-
合计	448	1,704,976.69	763,576,109.40	99.9668	253,449.33	0.0332

注：在同一基金账号同时持有 A 类份额、C 类份额和 D 类份额的情况下，按一户统计持有人户数。

8.2 期末基金管理人的从业人员持有本基金的情况

项目	份额级别	持有份额总数 (份)	占基金总份额比例 (%)
基金管理人所有从业人员持有本基金	太平中债 1-3 年政策性金融债 A	128,676.44	0.0180
	太平中债 1-3 年政策性金融债 C	13,483.98	0.0269
	太平中债 1-3 年政策性金融债 D	-	-
	合计	142,160.42	0.0186

8.3 期末基金管理人的从业人员持有本开放式基金份额总量区间情况

项目	份额级别	持有基金份额总量的数量区间 (万份)
----	------	--------------------

本公司高级管理人员、基金投资和部门负责人持有本开放式基金	太平中债 1-3 年政策性金融债 A	0~10
	太平中债 1-3 年政策性金融债 C	0~10
	太平中债 1-3 年政策性金融债 D	0
	合计	0~10
本基金基金经理持有本开放式基金	太平中债 1-3 年政策性金融债 A	0~10
	太平中债 1-3 年政策性金融债 C	0
	太平中债 1-3 年政策性金融债 D	0
	合计	0~10

§ 9 开放式基金份额变动

单位：份

项目	太平中债 1-3 年政策性金融债 A	太平中债 1-3 年政策性金融债 C	太平中债 1-3 年政策性金融债 D
基金合同生效日（2020 年 5 月 28 日）基金份额总额	250,050,816.11	50,040,614.88	-
本报告期期初基金份额总额	1,573,616,982.48	50,037,878.81	-
本报告期基金总申购份额	97,164,564.00	100,726.41	-
减：本报告期基金总赎回份额	957,020,284.27	70,308.70	-
本报告期基金拆分变动份额	-	-	-
本报告期期末基金份额总额	713,761,262.21	50,068,296.52	-

§ 10 重大事件揭示

10.1 基金份额持有人大会决议

本报告期内未召开基金份额持有人大会。

10.2 基金管理人、基金托管人的专门基金托管部门的重大人事变动

1、基金管理人的重大人事变动情况

本报告期，基金管理人无重大人事变动情况。

2、基金托管人的专门基金托管部门的重大人事变动情况

本报告期，基金托管人的专门基金托管部门无重大人事变动。

10.3 涉及基金管理人、基金财产、基金托管业务的诉讼

本报告期内，本基金未发生对基金份额持有人权益或者基金份额的价格产生重大影响的涉及基金管理人、基金财产、基金托管业务的诉讼事项。

10.4 基金投资策略的改变

本报告期内，基金投资策略未改变。

10.5 为基金进行审计的会计师事务所情况

本报告期本基金聘请的会计师事务所未发生变更。

10.6 管理人、托管人及其高级管理人员受稽查或处罚等情况

10.6.1 管理人及其高级管理人员受稽查或处罚等情况

本报告期内，本公司及其高级管理人员未受到稽查或处罚等情况。

10.6.2 托管人及其高级管理人员受稽查或处罚等情况

报告期内，未发生基金托管人及其高级管理人员受稽查或处罚等情形。

10.7 基金租用证券公司交易单元的有关情况

10.7.1 基金租用证券公司交易单元进行股票投资及佣金支付情况

金额单位：人民币元

券商名称	交易单元数量	股票交易		应支付该券商的佣金		备注
		成交金额	占当期股票成交总额的比例 (%)	佣金	占当期佣金总量的比例 (%)	
东方证券	2	-	-	-	-	-
东吴证券	1	-	-	-	-	-
中信建投证券	1	-	-	-	-	-

注：1、交易单元的选择标准和程序

拟被基金管理人租用交易单元的券商应符合以下标准：

(1) 公司信誉及财务状况良好，经营状况稳定。最近一年未出现亏损或审计机构无法出具无保留意见的审计报告等情形；

(2) 经营行为规范。最近一年未因重大违规行为而受到监管部门处罚；

(3) 合规风控能力较强。内部管理规范、严格，具备健全的内控和风控制度，并能满足基金运作高度保密的要求。最近一年证监会对证券公司分类结果为 BB 类以上（含）；

(4) 交易服务能力较强。具备高效、安全的通讯条件，交易设施符合代理基金进行证券交易的需。重点参考最近一个年度券商交易量市场排名；

(5) 研究服务能力较强。设置固定的研究机构，拥有专业的研究人员，能够及时全面地提供宏观经济报告、行业报告、市场走向分析、个股分析报告及其他信息服务等。

(6) 与公司签订综合服务协议。

基金管理人的总经理办公会根据上述标准确定可以合作的券商名单，由投资决策委员会在上述名单内确定租用的交易单元，并签订交易单元租用协议。

2、报告期内基金租用券商交易单元的变更情况

报告期内未新增交易单元。

10.7.2 基金租用证券公司交易单元进行其他证券投资的情况

金额单位：人民币元

券商名称	债券交易		债券回购交易		权证交易	
	成交金额	占当期债券成交总额的比例(%)	成交金额	占当期债券回购成交总额的比例(%)	成交金额	占当期权证成交总额的比例(%)
东方证券	-	-	-	-	-	-
东吴证券	69,112,975.00	100.00	25,300,000.00	100.00	-	-
中信建投证券	-	-	-	-	-	-

10.8 其他重大事件

序号	公告事项	法定披露方式	法定披露日期
1	太平基金管理有限公司关于旗下基金增加招商银行股份有限公司为销售机构并参加其费率优惠的公告	中国证监会规定媒介	2024 年 1 月 18 日
2	太平中债 1-3 年政策性金融债指数证券投资基金 2023 年第四季度报告	中国证监会规定媒介	2024 年 1 月 22 日
3	太平基金管理有限公司关于旗下部分基金增加国金证券股份有限公司为销售机构并参加其费率优惠的公告	中国证监会规定媒介	2024 年 3 月 13 日
4	太平中债 1-3 年政策性金融债指数证券投资基金暂停大额申购、大额转换	中国证监会规定媒介	2024 年 3 月 18 日

	转入、定期定额投资公告		
5	太平中债 1-3 年政策性金融债指数证券投资基金分红公告	中国证监会规定媒介	2024 年 3 月 22 日
6	太平中债 1-3 年政策性金融债指数证券投资基金基金恢复大额申购、大额转换转入、定期定额投资公告	中国证监会规定媒介	2024 年 3 月 28 日
7	太平中债 1-3 年政策性金融债指数证券投资基金 2023 年年度报告	中国证监会规定媒介	2024 年 3 月 30 日
8	太平中债 1-3 年政策性金融债指数证券投资基金招募说明书（更新）（2024 年第 1 号）	中国证监会规定媒介	2024 年 4 月 20 日
9	太平中债 1-3 年政策性金融债指数证券投资基金（C 类份额）基金产品资料概要更新	中国证监会规定媒介	2024 年 4 月 20 日
10	太平中债 1-3 年政策性金融债指数证券投资基金（A 类份额）基金产品资料概要更新	中国证监会规定媒介	2024 年 4 月 20 日
11	太平中债 1-3 年政策性金融债指数证券投资基金 2024 年第一季度报告	中国证监会规定媒介	2024 年 4 月 22 日
12	关于太平中债 1-3 年政策性金融债指数证券投资基金增加 D 类基金份额以及相应修改法律文件的公告	中国证监会规定媒介	2024 年 6 月 12 日
13	太平中债 1-3 年政策性金融债指数证券投资基金托管协议	中国证监会规定媒介	2024 年 6 月 12 日
14	太平中债 1-3 年政策性金融债指数证券投资基金招募说明书（更新）（2024 年第 2 号）	中国证监会规定媒介	2024 年 6 月 12 日
15	太平中债 1-3 年政策性金融债指数证券投资基金（C 类份额）基金产品资料概要更新	中国证监会规定媒介	2024 年 6 月 12 日
16	太平中债 1-3 年政策性金融债指数证券投资基金基金合同	中国证监会规定媒介	2024 年 6 月 12 日
17	太平中债 1-3 年政策性金融债指数证券投资基金（A 类份额）基金产品资料概要更新	中国证监会规定媒介	2024 年 6 月 12 日
18	太平中债 1-3 年政策性金融债指数证券投资基金（D 类份额）基金产品资料概要更新	中国证监会规定媒介	2024 年 6 月 12 日

§ 11 影响投资者决策的其他重要信息

11.1 报告期内单一投资者持有基金份额比例达到或超过 20%的情况

投资者类别	报告期内持有基金份额变化情况					报告期末持有基金情况	
	序号	持有基金份额	期初	申购	赎回	持有份额	份额

		比例达到或者超过 20%的时间区间	份额	份额	份额		占比 (%)
机构	1	20240101 - 20240630	450,490,134.25	-	90,098,026.85	360,392,107.40	47.1823
机构	2	20240104 - 20240630	286,149,370.47	-	-	286,149,370.47	37.4625
机构	3	20240328 - 20240328、20240429 - 20240514	191,368,290.12	-	191,368,290.12	-	0.0000
产品特有风险							
本基金存在单一投资者持有基金份额比例达到或超过 20%的情况，可能会出现集中赎回或巨额赎回从而引发基金净值剧烈波动或份额净值尾差风险，甚至引发基金的流动性风险，基金管理人可能无法及时变现基金资产以应对基金份额持有人的赎回申请，基金份额持有人可能无法及时赎回持有的全部基金份额。							

11.2 影响投资者决策的其他重要信息

无

§ 12 备查文件目录

12.1 备查文件目录

- 1、中国证监会关于核准本基金募集的批复
- 2、《太平中债 1-3 年政策性金融债指数证券投资基金基金合同》
- 3、《太平中债 1-3 年政策性金融债指数证券投资基金招募说明书》
- 4、《太平中债 1-3 年政策性金融债指数证券投资基金托管协议》
- 5、基金管理人业务资格批件、营业执照
- 6、法律法规及中国证监会要求的其他文件

12.2 存放地点

本基金管理人办公地点（地址：上海市浦东新区银城中路 488 号太平金融大厦 7 楼，503A）

12.3 查阅方式

投资者对本报告书如有疑问，可咨询本基金管理人太平基金管理有限公司；部分备查文件可在本基金管理人公司网站上查阅。

客户服务电话：400-028-8699、021-61560999

公司网址：www.taipingfund.com.cn

太平基金管理有限公司

2024 年 8 月 30 日