

鑫元聚鑫收益增强债券型发起式证券投资
基金
2024 年中期报告

2024 年 6 月 30 日

基金管理人：鑫元基金管理有限公司

基金托管人：中国光大银行股份有限公司

送出日期：2024 年 8 月 30 日

§ 1 重要提示及目录

1.1 重要提示

基金管理人的董事会、董事保证本报告所载资料不存在虚假记载、误导性陈述或重大遗漏，并对其内容的真实性、准确性和完整性承担个别及连带的法律责任。本中期报告已经三分之二以上独立董事签字同意，并由董事长签发。

基金托管人中国光大银行股份有限公司根据本基金合同规定，于 2024 年 8 月 28 日复核了本报告中的财务指标、净值表现、利润分配情况、财务会计报告、投资组合报告等内容，保证复核内容不存在虚假记载、误导性陈述或者重大遗漏。

基金管理人承诺以诚实信用、勤勉尽责的原则管理和运用基金资产，但不保证基金一定盈利。

基金的过往业绩并不代表其未来表现。投资有风险，投资者在作出投资决策前应仔细阅读本基金的招募说明书及其更新。

本报告中财务资料未经审计。

本报告期自 2024 年 1 月 1 日起至 6 月 30 日止。

1.2 目录

§ 1 重要提示及目录	2
1.1 重要提示	2
1.2 目录	3
§ 2 基金简介	5
2.1 基金基本情况	5
2.2 基金产品说明	5
2.3 基金管理人和基金托管人	5
2.4 信息披露方式	6
2.5 其他相关资料	6
§ 3 主要财务指标和基金净值表现	7
3.1 主要会计数据和财务指标	7
3.2 基金净值表现	8
§ 4 管理人报告	12
4.1 基金管理人及基金经理情况	12
4.2 管理人对报告期内本基金运作合规守信情况的说明	14
4.3 管理人对报告期内公平交易情况的专项说明	15
4.4 管理人对报告期内基金的投资策略和业绩表现的说明	15
4.5 管理人对宏观经济、证券市场及行业走势的简要展望	16
4.6 管理人对报告期内基金估值程序等事项的说明	17
4.7 管理人对报告期内基金利润分配情况的说明	17
4.8 报告期内管理人对本基金持有人数或基金资产净值预警情形的说明	17
§ 5 托管人报告	18
5.1 报告期内本基金托管人合规守信情况声明	18
5.2 托管人对报告期内本基金投资运作合规守信、净值计算、利润分配等情况的说明	18
5.3 托管人对本中期报告中财务信息等内容真实、准确和完整发表意见	18
§ 6 半年度财务会计报告（未经审计）	19
6.1 资产负债表	19
6.2 利润表	20
6.3 净资产变动表	21
6.4 报表附注	23
§ 7 投资组合报告	53
7.1 期末基金资产组合情况	53
7.2 报告期末按行业分类的股票投资组合	53
7.3 期末按公允价值占基金资产净值比例大小排序的所有股票投资明细	54
7.4 报告期内股票投资组合的重大变动	54
7.5 期末按债券品种分类的债券投资组合	55
7.6 期末按公允价值占基金资产净值比例大小排序的前五名债券投资明细	56
7.7 期末按公允价值占基金资产净值比例大小排序的所有资产支持证券投资明细	56
7.8 报告期末按公允价值占基金资产净值比例大小排序的前五名贵金属投资明细	56

7.9 期末按公允价值占基金资产净值比例大小排序的前五名权证投资明细	56
7.10 报告期末本基金投资的国债期货交易情况说明	56
7.11 投资组合报告附注	56
§ 8 基金份额持有人信息	58
8.1 期末基金份额持有人户数及持有人结构	58
8.2 期末基金管理人的从业人员持有本基金的情况	58
8.3 期末基金管理人的从业人员持有本开放式基金份额总量区间情况	58
8.4 发起式基金发起资金持有份额情况	59
§ 9 开放式基金份额变动	60
§ 10 重大事件揭示	61
10.1 基金份额持有人大会决议	61
10.2 基金管理人、基金托管人的专门基金托管部门的重大人事变动	61
10.3 涉及基金管理人、基金财产、基金托管业务的诉讼	61
10.4 基金投资策略的改变	61
10.5 为基金进行审计的会计师事务所情况	61
10.6 管理人、托管人及其高级管理人员受稽查或处罚等情况	61
10.7 基金租用证券公司交易单元的有关情况	61
10.8 其他重大事件	63
§ 11 影响投资者决策的其他重要信息	64
11.1 报告期内单一投资者持有基金份额比例达到或超过 20%的情况	64
11.2 影响投资者决策的其他重要信息	64
§ 12 备查文件目录	65
12.1 备查文件目录	65
12.2 存放地点	65
12.3 查阅方式	65

§ 2 基金简介

2.1 基金基本情况

基金名称	鑫元聚鑫收益增强债券型发起式证券投资基金		
基金简称	鑫元聚鑫收益增强		
基金主代码	000896		
基金运作方式	契约型开放式		
基金合同生效日	2014 年 12 月 2 日		
基金管理人	鑫元基金管理有限公司		
基金托管人	中国光大银行股份有限公司		
报告期末基金份额总额	77,263,391.27 份		
基金合同存续期	不定期		
下属分级基金的基金简称	鑫元聚鑫收益增强 A	鑫元聚鑫收益增强 C	鑫元聚鑫收益增强 D
下属分级基金的交易代码	000896	000897	017584
报告期末下属分级基金的份额总额	63,178,130.62 份	12,992,952.23 份	1,092,308.42 份

2.2 基金产品说明

投资目标	本基金在严格控制投资组合风险的前提下，积极配置优质债券、合理安排组合期限，力争获取超越业绩比较基准的稳定收益。
投资策略	本基金以中长期利率趋势分析为基础，结合经济周期、宏观政策方向及收益率曲线分析，自上而下决定资产配置及组合久期，并依据内部信用评级系统，深入挖掘价值被低估的标的券种，实施积极的债券投资组合管理，以获取较高的债券组合投资收益。本基金的股票投资策略以精选个股为主，发挥基金管理人专业研究团队的研究能力，从定量和定性两个方面考察上市公司的增值潜力。
业绩比较基准	沪深 300 指数收益率 X 10%+中证全债指数收益率 X 90%
风险收益特征	本基金为债券型基金，其预期风险与预期收益高于货币市场基金，低于混合型基金和股票型基金。

2.3 基金管理人和基金托管人

项目		基金管理人	基金托管人
名称		鑫元基金管理有限公司	中国光大银行股份有限公司
信息披露 负责人	姓名	李晓燕	石立平
	联系电话	021-20892000 转	010-63639180
	电子邮箱	service@xyamc.com	shiliping@cebbank.com
客户服务电话		4006066188	95595
传真		021-20892111	010-63639132
注册地址		上海市静安区中山北路 909 号 12 层	北京市西城区太平桥大街 25 号、甲 25 号中国光大中心

办公地址	上海市静安区中山北路 909 号 12 层	北京市西城区太平桥大街 25 号 中国光大中心
邮政编码	200070	100033
法定代表人	龙艺	吴利军

2.4 信息披露方式

本基金选定的信息披露报纸名称	《上海证券报》
登载基金中期报告正文的管理人互联网网址	http://www.xyamc.com
基金中期报告备置地点	上海市静安区中山北路 909 号 12 层 鑫元基金管理 有限公司

2.5 其他相关资料

项目	名称	办公地址
注册登记机构	鑫元基金管理有限公司	上海市静安区中山北路 909 号 12 层

§ 3 主要财务指标和基金净值表现

3.1 主要会计数据和财务指标

金额单位：人民币元

3.1.1 期间	报告期(2024年1月1日-2024年6月30日)		
数据和指标	鑫元聚鑫收益增强 A	鑫元聚鑫收益增强 C	鑫元聚鑫收益增强 D
本期已实现收益	3,965,514.81	429,922.44	69,158.02
本期利润	4,253,525.18	229,032.74	12,736.57
加权平均基金份额本期利润	0.0729	0.0248	0.0084
本期加权平均净值利润率	6.64%	2.32%	0.77%
本期基金份额净值增长率	7.63%	7.43%	7.39%
3.1.2 期末	报告期末(2024年6月30日)		
数据和指标			
期末可供分配利润	7,779,124.69	1,047,979.71	126,596.94
期末可供分配基金份额利润	0.1231	0.0807	0.1159
期末基金资产净值	70,957,255.31	14,040,931.94	1,218,905.36
期末基金份额净值	1.1231	1.0807	1.1159
3.1.3 累计	报告期末(2024年6月30日)		
期末指标			
基金份额累计净值增长率	18.69%	14.22%	9.20%

注：(1) 所述基金业绩指标不包括持有人认购或交易基金的各项费用，计入费用后实际收益水平

要低于所列数字。

(2) 本期已实现收益指基金本期利息收入、投资收益、其他收入（不含公允价值变动收益）扣除相关费用和信用减值损失后的余额，本期利润为本期已实现收益加上本期公允价值变动收益。

(3) 期末可供分配利润为期末资产负债表中未分配利润与未分配利润中已实现部分的孰低数。

(4) 鑫元聚鑫收益增强 D 类基金份额实际存续从 2023 年 3 月 7 日开始。

3.2 基金净值表现

3.2.1 基金份额净值增长率及其与同期业绩比较基准收益率的比较

鑫元聚鑫收益增强 A

阶段	份额净值增长率①	份额净值增长率标准差②	业绩比较基准收益率③	业绩比较基准收益率标准差④	①-③	②-④
过去一个月	0.50%	0.04%	0.56%	0.05%	-0.06%	-0.01%
过去三个月	1.67%	0.20%	1.53%	0.08%	0.14%	0.12%
过去六个月	7.63%	0.33%	4.01%	0.10%	3.62%	0.23%
过去一年	8.50%	0.24%	4.90%	0.09%	3.60%	0.15%
过去三年	9.43%	0.25%	11.19%	0.11%	-1.76%	0.14%
自基金合同生效起至今	18.69%	0.32%	40.08%	0.10%	-	21.39%

鑫元聚鑫收益增强 C

阶段	份额净值增长率①	份额净值增长率标准差②	业绩比较基准收益率③	业绩比较基准收益率标准差④	①-③	②-④
过去一个月	0.47%	0.04%	0.56%	0.05%	-0.09%	-0.01%
过去三个月	1.58%	0.20%	1.53%	0.08%	0.05%	0.12%
过去六个月	7.43%	0.33%	4.01%	0.10%	3.42%	0.23%
过去一年	8.08%	0.24%	4.90%	0.09%	3.18%	0.15%
过去三年	8.15%	0.25%	11.19%	0.11%	-3.04%	0.14%
自基金合同生效起至今	14.22%	0.32%	40.08%	0.10%	-	25.86%

鑫元聚鑫收益增强 D

阶段	份额净值增长	份额净值增长率标	业绩比较基准收益	业绩比较基准收益率标准差	①-③	②-④
----	--------	----------	----------	--------------	-----	-----

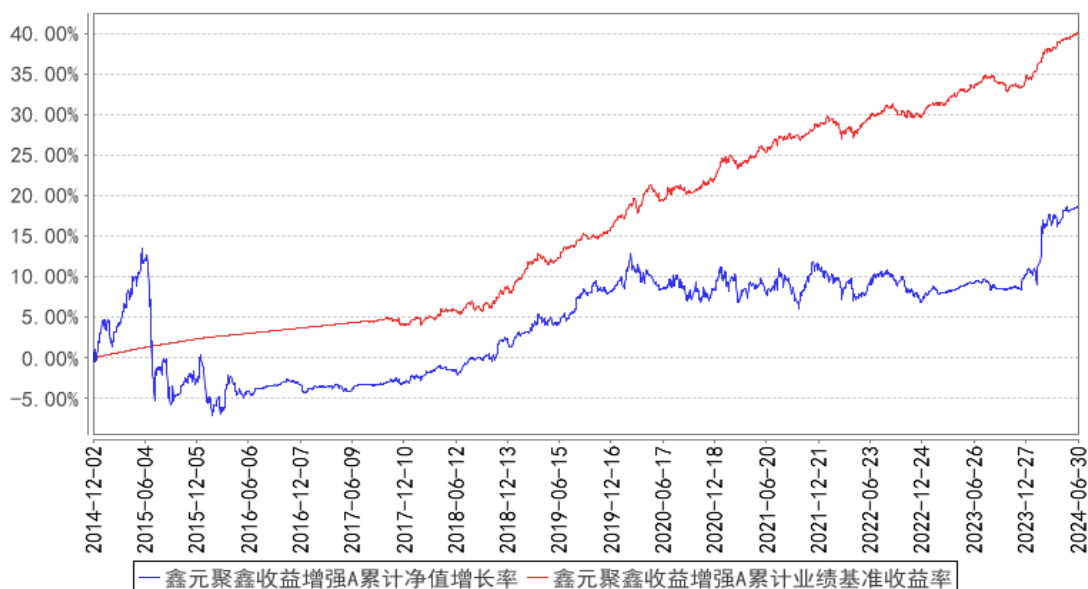
	率①	准差②	率③	④		
过去一个月	0.47%	0.04%	0.56%	0.05%	-0.09%	-0.01%
过去三个月	1.57%	0.20%	1.53%	0.08%	0.04%	0.12%
过去六个月	7.39%	0.33%	4.01%	0.10%	3.38%	0.23%
过去一年	7.96%	0.24%	4.90%	0.09%	3.06%	0.15%
自基金合同生效 起至今	9.20%	0.21%	6.55%	0.09%	2.65%	0.12%

注：（1）鑫元聚鑫收益增强于 2023 年 2 月 20 日增设 D 类基金份额。

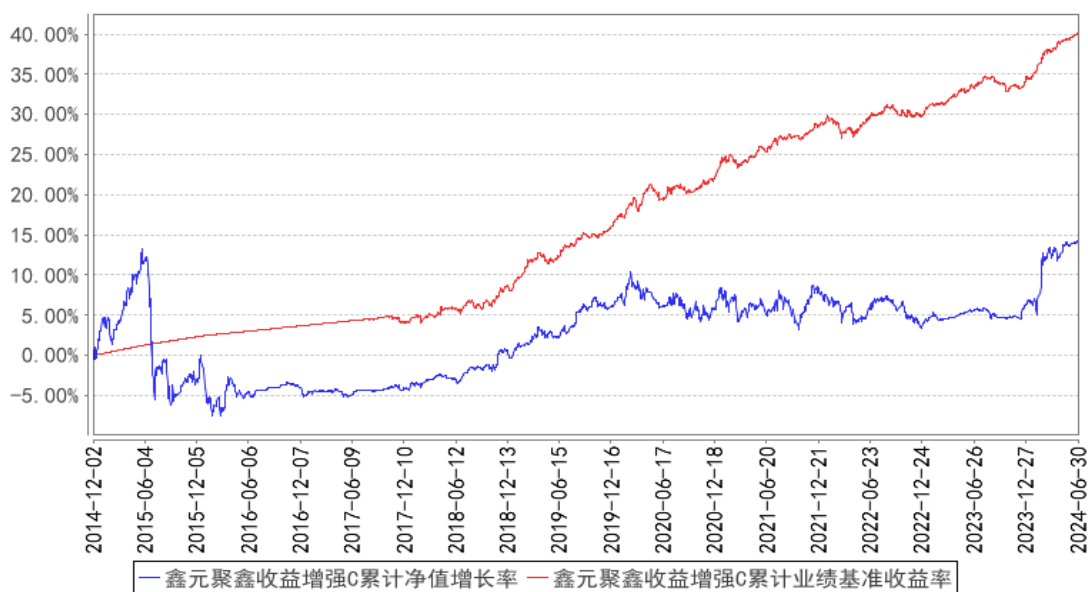
（2）鑫元聚鑫收益增强 D 类基金份额实际存续从 2023 年 3 月 7 日开始。

3.2.2 自基金合同生效以来基金份额累计净值增长率变动及其与同期业绩比较基准收益率变动的比较

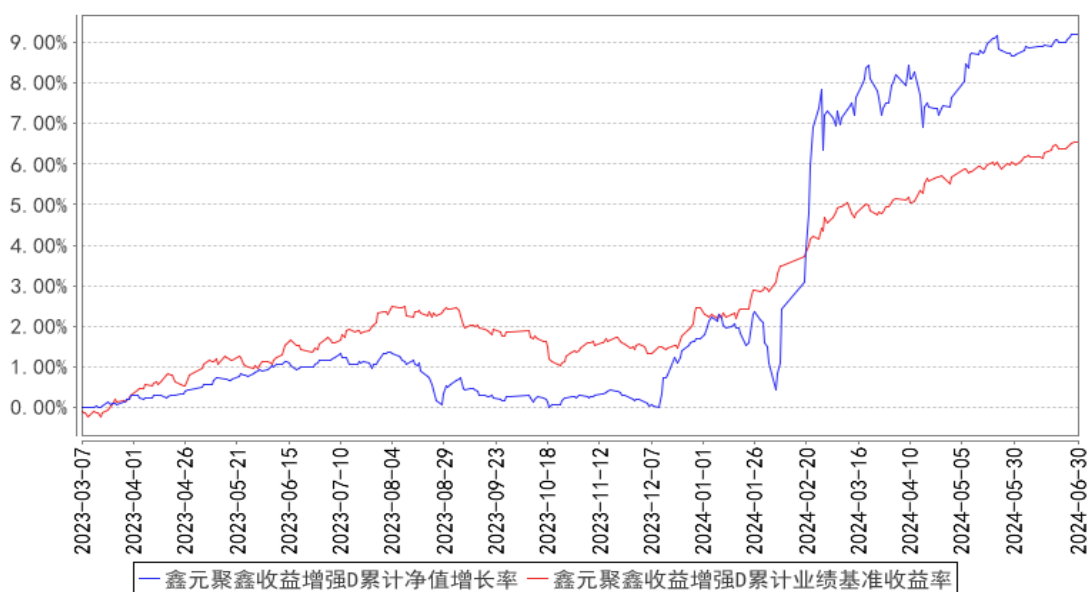
鑫元聚鑫收益增强A累计净值增长率与同期业绩比较基准收益率的历史走势对比图



鑫元聚鑫收益增强C累计净值增长率与同期业绩比较基准收益率的历史走势对比图



鑫元聚鑫收益增强D累计净值增长率与同期业绩比较基准收益率的历史走势对比图



注：（1）本基金合同生效日为 2014 年 12 月 2 日。根据基金合同约定，本基金建仓期为 6 个月，建仓期结束时本基金各项资产配置比例符合合同约定。

（2）2017 年 8 月 8 日鑫元半年定期开放债券型证券投资基金以通讯方式召开了基金份额持有人大会，审议通过了《关于修改鑫元半年定期开放债券型证券投资基金基金合同等有关事项的议案》、《关于调整鑫元半年定期开放债券型证券投资基金赎回费的议案》，审议内容包括了鑫元半年定期开放债券型证券投资基金变更投资范围、投资策略、投资限制、估值方法、合同终止事由、赎回费等，大会决定将本基金的业绩比较基准由“6 个月定期存款利率（税后）”修改为“沪深 300 指数收益率×10%+中债新综合全价指数收益率×90%”，变更后的《鑫元半年定期开放债券型证券投资基金基金合同》自 2017 年 8 月 8 日起正式生效。详情请见基金管理人于指定媒介上披露的相关

公告。

(3) 2018 年 3 月 8 日鑫元半年定期开放债券型证券投资基金以通讯方式召开了基金份额持有人大会，审议通过了《关于变更注册鑫元半年定期开放债券型证券投资基金的议案》，审议内容包括了鑫元半年定期开放债券型证券投资基金变更名称、运作方式、投资范围、投资目标、投资策略、投资限制、赎回费、估值方法等，大会决定将“鑫元半年定期开放债券型证券投资基金”正式变更为“鑫元聚鑫收益增强债券型证券投资基金”，并将本基金的业绩比较基准由“沪深 300 指数收益率 \times 10%+中债新综合全价指数收益率 \times 90%”修改为“沪深 300 指数收益率 \times 10%+中证全债指数收益率 \times 90%”，变更后的《鑫元聚鑫收益增强债券型证券投资基金基金合同》自 2018 年 4 月 11 日起正式生效。变更后的基金为契约型、开放式，存续期限不定。详情请见基金管理人于指定媒介上披露的相关公告。

(4) 鑫元聚鑫收益增强于 2023 年 2 月 20 日增设 D 类基金份额。

(5) 鑫元聚鑫收益增强 D 类基金份额实际存续从 2023 年 3 月 7 日开始。

§ 4 管理人报告

4.1 基金管理人及基金经理情况

4.1.1 基金管理人及其管理基金的经验

本基金管理人为鑫元基金管理有限公司，本公司经中国证监会证监许可[2013]1115 号文批准于 2013 年 8 月成立，由南京银行股份有限公司发起，与南京高科股份有限公司联合组建；注册资本 17 亿元人民币，总部设在上海。经营范围包括基金募集、基金销售、特定客户资产管理、资产管理（包括特定对象投资咨询）和中国证监会许可的其他业务。

截至 2024 年 6 月 30 日，公司旗下管理 73 只证券投资基金——鑫元货币市场基金、鑫元恒鑫收益增强债券型发起式证券投资基金、鑫元稳利债券型证券投资基金、鑫元鸿利债券型证券投资基金、鑫元合享纯债债券型证券投资基金、鑫元聚鑫收益增强债券型发起式证券投资基金、鑫元合丰纯债债券型证券投资基金、鑫元安鑫宝货币市场基金、鑫元鑫新收益灵活配置混合型证券投资基金、鑫元兴利定期开放债券型发起式证券投资基金、鑫元汇利债券型证券投资基金、鑫元双债增强债券型证券投资基金、鑫元聚利债券型证券投资基金、鑫元裕利债券型证券投资基金、鑫元得利债券型证券投资基金、鑫元招利债券型证券投资基金、鑫元瑞利定期开放债券型发起式证券投资基金、鑫元添利三个月定期开放债券型发起式证券投资基金、鑫元鑫趋势灵活配置混合型证券投资基金、鑫元广利定期开放债券型发起式证券投资基金、鑫元欣享灵活配置混合型证券投资基金、鑫元价值精选灵活配置混合型证券投资基金、鑫元常利定期开放债券型发起式证券投资基金、鑫元合利定期开放债券型发起式证券投资基金、鑫元增利定期开放债券型发起式证券投资基金、鑫元行业轮动灵活配置混合型发起式证券投资基金、鑫元淳利定期开放债券型发起式证券投资基金、鑫元全利一年定期开放债券型发起式证券投资基金、鑫元荣利三个月定期开放债券型发起式证券投资基金、鑫元臻利债券型证券投资基金、鑫元承利三个月定期开放债券型发起式证券投资基金、鑫元悦利定期开放债券型发起式证券投资基金、鑫元永利债券型证券投资基金、鑫元恒利三个月定期开放债券型发起式证券投资基金、鑫元安睿三年定期开放债券型证券投资基金、鑫元泽利债券型证券投资基金、鑫元富利三个月定期开放债券型发起式证券投资基金、鑫元中债 1-3 年国开行债券指数证券投资基金、鑫元中债 3-5 年国开行债券指数证券投资基金、鑫元锦利一年定期开放债券型发起式证券投资基金、鑫元一年定期开放中高等级债券型证券投资基金、鑫元中短债债券型证券投资基金、鑫元安硕两年定期开放债券型证券投资基金、鑫元安鑫回报混合型证券投资基金、鑫元乾利债券型证券投资基金、鑫元鑫动力混合型证券投资基金、鑫元金融债 3 个月定期开放债券型证券投资基金、鑫元清洁能源产业混合型发起式证券投资基金、鑫元健康产业混合型发起式证券投资基金、鑫元皓利一年定期开放债券型发起式证券投资基金、鑫元长三角区域主题

混合型证券投资基金、鑫元悦享 60 天滚动持有中短债债券型证券投资基金、鑫元专精特新企业精选主题混合型证券投资基金、鑫元晟利一年定期开放债券型发起式证券投资基金、鑫元裕丰债券型证券投资基金、鑫元惠丰纯债债券型证券投资基金、鑫元嘉利一年定期开放债券型发起式证券投资基金、鑫元中证 1000 指数增强型发起式证券投资基金、鑫元璟丰债券型证券投资基金、鑫元欣悦混合型证券投资基金、鑫元添鑫回报 6 个月持有期混合型证券投资基金、鑫元消费甄选混合型发起式证券投资基金、鑫元成长驱动股票型发起式证券投资基金、鑫元数字经济混合型发起式证券投资基金、鑫元浩鑫增强债券型证券投资基金、鑫元国证 2000 指数增强型证券投资基金、鑫元科技创新主题混合型证券投资基金、鑫元慧享纯债 3 个月定期开放债券型证券投资基金、鑫元乐享 90 天持有期债券型证券投资基金、鑫元稳丰利率债债券型证券投资基金、鑫元鑫选稳健养老目标一年持有期混合型基金中基金 (FOF)、鑫元鑫选安悦 3 个月持有期债券型基金中基金 (FOF)、鑫元启丰债券型证券投资基金。

4.1.2 基金经理（或基金经理小组）及基金经理助理简介

姓名	职务	任本基金的基金经理（助理）期限		证券从业年限	说明
		任职日期	离任日期		
陈立	本基金的基金经理、首席权益投资官	2024 年 6 月 28 日	-	16 年	学历：产业经济学硕士研究生。相关业务资格：证券投资基金从业资格。曾任银华基金管理有限公司医药行业研究员；金鹰基金管理有限公司权益投资部总经理、基金经理；粤民投私募证券基金管理（深圳）有限公司副总经理、投研总监。2024 年 3 月加入鑫元基金管理有限公司，任首席权益投资官、基金经理。现任鑫元聚鑫收益增强债券型发起式证券投资基金的基金经理。
徐文祥	本基金的基金经理	2024 年 6 月 28 日	-	9 年	学历：金融学硕士。相关业务资格：证券投资基金从业资格。历任中信证券华南股份有限公司资产管理部项目经理，深圳前海金鹰资产管理有限公司资产管理部投资经理，金鹰基金管理有限公司专户投资部投资经理、交易主管，东莞证券股份有限公司深圳分公司投资经理。2022 年 9 月加入鑫元基金管理有限公司，历任固收投资经理，现任基金经理。现任鑫元货币市场基金、鑫元承利三个月定期开放债券型发起式证券投资基金、鑫元得利债券型证券投资基金、鑫元安睿三年定期开放债券型证券投资基金、鑫元兴利定期开放债券型发起式证券投资基金、鑫元聚鑫收益

					增强债券型发起式证券投资基金的基金经理。
刘宇涛	本基金的基金经理	2023年3月3日	2024年6月28日	8年	学历：工学博士研究生。相关业务资格：证券投资基金从业资格。历任申万菱信基金管理有限公司助理金融工程师、太平基金管理有限公司量化分析师、华宸未来基金管理有限公司投资经理。2021年6月加入鑫元基金，历任权益投资经理，现任基金经理。现任鑫元鑫趋势灵活配置混合型证券投资基金、鑫元中证1000指数增强型发起式证券投资基金、鑫元国证2000指数增强型证券投资基金、鑫元浩鑫增强债券型证券投资基金的基金经理。
陈浩	历任基金经理	2023年5月31日	2024年6月28日	7年	学历：经济学博士研究生。相关业务资格：证券投资基金从业资格。历任中国农业银行金融市场部债券高级交易员、平安银行资金运营中心债券投资经理。2021年6月加入鑫元基金，历任固收投资经理、基金经理。
陈宇翔	本基金的基金经理助理	2023年5月26日	-	5年	学历：金融数学硕士研究生。相关业务资格：证券投资基金从业资格。历任中石化森美（福建）石油有限公司投资管理岗，华福证券管理培训生，兴银基金管理有限公司量化研究员。2022年10月加入鑫元基金，历任研究员，现任基金经理助理。现任鑫元聚鑫收益增强债券型发起式证券投资基金、鑫元中证1000指数增强型发起式证券投资基金、鑫元国证2000指数增强型证券投资基金的基金经理助理。

注：1. 基金的首任基金经理，任职日期为基金合同生效日，离职日期为根据公司决议确定的解聘日期；

2. 非首任基金经理，任职日期和离任日期分别指根据公司决议确定的聘任日期和解聘日期；

3. 证券从业的含义遵从《证券业从业人员资格管理办法》的相关规定。

4.1.3 期末兼任私募资产管理计划投资经理的基金经理同时管理的产品情况

注：本报告期末本基金的基金经理无兼任私募资产管理计划投资经理的情况。

4.2 管理人对报告期内本基金运作合规守信情况的说明

在本报告期内，基金管理人勤勉尽责地为基金份额持有人谋求利益，不存在损害基金份额持有人利益的行为。本基金管理人遵守了《证券投资基金法》及其他有关法律法规、本基金基金合同的规定，基金投资比例符合法律法规和基金合同的要求。

4.3 管理人对报告期内公平交易情况的专项说明

4.3.1 公平交易制度的执行情况

报告期内，本公司继续严格执行《证券投资基金管理公司公平交易制度指导意见》等法律法规和公司内部关于公平交易流程的各项制度规范，进一步完善境内上市股票、债券的一级市场申购和二级市场交易活动。本公司通过系统控制和人工控制等各种方式，确保本公司管理的不同投资组合在授权、研究分析、投资决策、交易执行、业绩评估等投资管理活动的相关环节均得到公平对待。

报告期内，公司整体公平交易制度执行情况良好，通过对不同投资组合之间同向交易和反向交易的交易价格和交易时机进行监控分析，未发现违反公平交易要求的情况。

4.3.2 异常交易行为的专项说明

公司已制订并不断完善内部异常交易监控管理相关制度，通过系统和人工相结合的方式对基金投资交易行为的日常监督检查，执行异常交易行为的监控、分析与记录工作机制。

报告期内未发现本基金存在可能导致不公平交易和利益输送的异常交易行为，未出现涉及本基金的交易所公开竞价同日反向交易成交较少的单边交易量超过该证券当日成交量 5% 的情况。

4.4 管理人对报告期内基金的投资策略和业绩表现的说明

4.4.1 报告期内基金投资策略和运作分析

债市方面，2024 年上半年，债市从快牛行情进入窄幅盘整状态。1 月至 4 月底，上一年末存款利率调降引发的降息预期延续，与此同时，政府债券供给偏慢的环境下，机构年初早配置早收益抢配以及“资产荒”行情极致演绎，10 年国债收益率快速下行至 2.226% 附近；4 月下旬，央行频繁关注长债风险、监管指导农商行卖债等导致收益率触底反弹，其后特别国债发行计划平稳，地产政策加码，收益率围绕 2.31% 盘整后，10 年国债在宽松预期、禁止手工补息导致的非银流动性充沛以及“资产荒”逻辑的支撑下继续下行突破至 2.2058% 的年内低点。7 月初，在央行借入国债消息影响下小幅回调，10 年国债整体围绕 2.2%-2.3% 窄区间波动；7 月底央行分别超预期下调 7 天逆回购操作利率、LPR 报价利率 10BP，10 年国债下行至 2.225% 附近。

权益方面，上半年 A 股市场呈震荡走弱态势。1 月份经历一轮快速的下跌，一些量化、衍生产产品被动出清，随后市场迎来反弹，市场估值从低位展开修复。4 月份国九条出台，市场对大市值、高分红、高盈利质量公司的共识配置进一步提升，盈利能力弱的小市值公司受到冲击。5 月信贷、社融数据超季节性走弱，虽然有数据“挤水分”、暂停手工补息等扰动因素，需求不足仍是重要矛盾，经济下行仍面临压力，市场随之进一步走弱。

海外方面，上半年美国去通胀与美联储降息预期过程反复，地缘争端与红海事件等冲击扰动，

黄金、铜等大宗商品上涨，美股科技股在 AI 技术持续迭代下继续大幅上涨。

上半年，大盘蓝筹相关指数普遍实现正收益，中小市值表现偏弱。其中上证 50 指数上涨 3.0%，沪深 300 指数上涨 0.9%，而科创板指数下跌了 11.0%。行业方面，银行、煤炭、公用事业、家电、石油石化涨幅居前，综合、计算机、商贸零售、社会服务、传媒跌幅居前。

上半年基金债券仓位以中性久期利率为主要配置，在权益投资上立足绝对收益，把握了一季度市场的快速修复机会，取得了一定收益，整体而言，报告期内，本组合获得了较好的绝对收益。

4.4.2 报告期内基金的业绩表现

本报告期内鑫元聚鑫收益增强 A 的基金份额净值增长率为 7.63%，同期业绩比较基准收益率为 4.01%。本报告期内鑫元聚鑫收益增强 C 的基金份额净值增长率为 7.43%，同期业绩比较基准收益率为 4.01%。本报告期内鑫元聚鑫收益增强 D 的基金份额净值增长率为 7.39%，同期业绩比较基准收益率为 4.01%。

4.5 管理人对宏观经济、证券市场及行业走势的简要展望

展望下半年，经济的下行压力明显加大，出口在供应链修复加速和海外主动补库进程结束后面临一定的下行压力，各类调控政策对地产销售的负面影响将逐步传导到地产投资增速，城投融资管控从严继续压制基建投资增速，收入增速的放缓限制消费修复的空间，经济基本面来看仍旧对债券市场偏利好。与此同时，中小微企业生产经营仍然困难，结构性就业压力较大，货币政策预计维持稳定偏松态势。年内再次降准概率较大，降息也有一定概率。宽货币和紧信用的政策环境对债券市场较为友好。此外，机构欠配仍然明显，也对债券市场形成支撑。尽管 8、9 月份地方债供给放量可能对债市造成一定扰动，但是预计央行会进行流动性配合，因此供给冲击有限。总体来看，下半年债券市场有望继续走牛。权益方面，预计结构化行情继续演绎。转债品种整体估值偏高，整体走势跟随权益，波动可能较过往放大。后续将保持对经济、政策、持仓标的等密切跟踪，适时调整组合中债券及权益仓位。

当前中国经济整体处于新旧动能转换阶段，高质量发展是大势所趋。经济仍面临一些挑战，主要是有效需求仍然不足，国内大循环不够顺畅，房地产行业企稳回升势头持续性待观察，城投债务仍面临不小压力等。外部环境复杂性、严峻性、不确定性明显上升，海外逆全球化趋势下，关税壁垒有加剧势头，全球供应链面临调整压力。

党的新一届三中全会为中国进一步全面深化改革，推进中国式现代化进行了全面部署。预计下半年宏观政策方面有望加力，各项改革政策也将陆续出台，有望带来权益市场的修复与结构性机会。本基金将以前瞻性、全球性思维，深刻把握经济内在结构的变迁趋势，重点发掘中国增量经济繁荣带来的重大投资机会。

4.6 管理人对报告期内基金估值程序等事项的说明

本公司成立估值委员会，并制订有关工作规则。估值委员会对估值政策、估值方法和估值模型进行评估、研究、决策，确定估值业务的操作流程和风险控制，确保基金估值的公允、合理。成员包括公司总经理、基金运营部分管领导、投研条线分管领导、交易部分管领导、督察长、固定收益部负责人、权益投资部负责人、市场研究部负责人、风险管理部负责人、法律合规部负责人、交易部负责人、基金运营部负责人等。本公司使用可靠的估值业务系统，估值人员熟悉各类投资品种的估值原则和具体估值程序；基金托管人根据法律法规要求履行估值及净值计算的复核责任。公司基金经理可参与讨论估值原则及方法，但不参与最终估值决策。参与估值流程各方之间不存在任何重大利益冲突。

本基金管理人已与中央国债登记结算有限责任公司及中证指数有限公司签署服务协议，由其按约定分别提供银行间债券市场及证券交易所上市流通或挂牌转让的固定收益品种的估值数据。

4.7 管理人对报告期内基金利润分配情况的说明

本报告期内，本基金未进行利润分配。截止报告期末，根据本基金基金合同和相关法律法规的规定，本基金无应分配但尚未实施的利润。

4.8 报告期内管理人对本基金持有人数或基金资产净值预警情形的说明

本报告期内不存在需要对基金持有人数或基金资产净值进行说明的情况。

§ 5 托管人报告

5.1 报告期内本基金托管人遵规守信情况声明

本报告期内,中国光大银行股份有限公司在鑫元聚鑫收益增强债券型发起式证券投资基金(以下简称“本基金”)托管过程中,严格遵守了《中华人民共和国证券投资基金法》、《公开募集证券投资基金运作管理办法》、《公开募集证券投资基金信息披露管理办法》及其他法律法规、基金合同、托管协议等的规定,依法安全保管了基金的全部资产,对本基金的投资运作进行了全面的会计核算和应有的监督,对发现的问题及时提出了意见和建议。同时,按规定如实、独立地向监管机构提交了本基金运作情况报告,没有发生任何损害基金份额持有人利益的行为,诚实信用、勤勉尽责地履行了作为基金托管人所应尽的义务。

5.2 托管人对报告期内本基金投资运作遵规守信、净值计算、利润分配等情况的说明

本报告期内,中国光大银行股份有限公司依据《中华人民共和国证券投资基金法》、《公开募集证券投资基金运作管理办法》、《公开募集证券投资基金信息披露管理办法》及其他法律法规、基金合同、托管协议等的规定,对基金管理人的投资运作、信息披露等行为进行了复核、监督,未发现基金管理人在投资运作、基金资产净值的计算、基金份额申购赎回价格的计算、基金费用开支等方面存在损害基金份额持有人利益的行为。该基金在运作中遵守了有关法律法规的要求,各重要方面由投资管理人依据基金合同及实际运作情况进行处理。

5.3 托管人对本中期报告中财务信息等内容的真实、准确和完整发表意见

中国光大银行股份有限公司依法对基金管理人编制的《鑫元聚鑫收益增强债券型发起式证券投资基金 2024 年中期报告》进行了复核,认为报告中相关财务指标、净值表现、财务会计报告(注:财务会计报告中的“金融工具风险及管理”部分未在托管人复核范围内)、投资组合报告等内容真实、准确。

§ 6 半年度财务会计报告（未经审计）

6.1 资产负债表

会计主体：鑫元聚鑫收益增强债券型发起式证券投资基金

报告截止日：2024 年 6 月 30 日

单位：人民币元

资产	附注号	本期末 2024 年 6 月 30 日	上年度末 2023 年 12 月 31 日
资产：			
货币资金	6.4.7.1	4,207,007.54	3,661,315.70
结算备付金		1,001.00	1,001.00
存出保证金		-	-
交易性金融资产	6.4.7.2	81,837,115.89	50,557,407.29
其中：股票投资		401,475.00	4,969,540.00
基金投资		-	-
债券投资		81,435,640.89	45,587,867.29
资产支持证券投资		-	-
贵金属投资		-	-
其他投资		-	-
衍生金融资产	6.4.7.3	-	-
买入返售金融资产	6.4.7.4	-	-
债权投资	6.4.7.5	-	-
其中：债券投资		-	-
资产支持证券投资		-	-
其他投资		-	-
其他债权投资	6.4.7.6	-	-
其他权益工具投资	6.4.7.7	-	-
应收清算款		-	-
应收股利		-	-
应收申购款		525,590.21	-
递延所得税资产		-	-
其他资产	6.4.7.8	-	-
资产总计		86,570,714.64	54,219,723.99
负债和净资产	附注号	本期末 2024 年 6 月 30 日	上年度末 2023 年 12 月 31 日
负债：			
短期借款		-	-
交易性金融负债		-	-
衍生金融负债	6.4.7.3	-	-
卖出回购金融资产款		-	-
应付清算款		-	-
应付赎回款		209,336.66	2,096.90

应付管理人报酬		49,312.45	15,087.52
应付托管费		14,089.29	4,310.72
应付销售服务费		5,091.78	451.96
应付投资顾问费		-	-
应交税费		104.01	94.34
应付利润		-	-
递延所得税负债		-	-
其他负债	6.4.7.9	75,687.84	112,650.72
负债合计		353,622.03	134,692.16
净资产：			
实收基金	6.4.7.10	77,263,391.27	51,872,426.96
其他综合收益	6.4.7.11	-	-
未分配利润	6.4.7.12	8,953,701.34	2,212,604.87
净资产合计		86,217,092.61	54,085,031.83
负债和净资产总计		86,570,714.64	54,219,723.99

注：报告截止日 2024 年 6 月 30 日，基金份额总额 77,263,391.27 份，其中下属 A 类基金份额净值 1.1231 元，份额总额 63,178,130.62 份；下属 C 类基金份额净值 1.0807 元，份额总额 12,992,952.23 份；下属 D 类基金份额净值 1.1159 元，份额总额 1,092,308.42 份。

6.2 利润表

会计主体：鑫元聚鑫收益增强债券型发起式证券投资基金

本报告期：2024 年 1 月 1 日至 2024 年 6 月 30 日

单位：人民币元

项目	附注号	本期 2024 年 1 月 1 日至 2024 年 6 月 30 日	上年度可比期间 2023 年 1 月 1 日至 2023 年 6 月 30 日
一、营业总收入		4,977,067.87	1,087,868.55
1. 利息收入		10,008.05	50,573.03
其中：存款利息收入	6.4.7.13	10,008.05	13,510.90
债券利息收入		-	-
资产支持证券利息收入		-	-
买入返售金融资产收入		-	37,062.13
其他利息收入		-	-
2. 投资收益（损失以“-”填列）		4,917,948.35	441,300.38
其中：股票投资收益	6.4.7.14	2,500,401.75	-66,304.63
基金投资收益		-	-
债券投资收益	6.4.7.15	2,404,269.66	507,605.01
资产支持证券投资	6.4.7.16	-	-
收益			

贵金属投资收益	6.4.7.17	-	-
衍生工具收益	6.4.7.18	-	-
股利收益	6.4.7.19	13,276.94	-
以摊余成本计量的金融资产终止确认产生的收益		-	-
其他投资收益		-	-
3. 公允价值变动收益（损失以“-”号填列）	6.4.7.20	30,699.22	595,777.29
4. 汇兑收益（损失以“-”号填列）		-	-
5. 其他收入（损失以“-”号填列）	6.4.7.21	18,412.25	217.85
减：二、营业总支出		481,773.38	310,615.46
1. 管理人报酬	6.4.10.2.1	260,784.18	163,225.43
其中：暂估管理人报酬		-	-
2. 托管费	6.4.10.2.2	74,509.82	46,635.84
3. 销售服务费	6.4.10.2.3	22,700.48	34,054.42
4. 投资顾问费		-	-
5. 利息支出		40,105.29	33,373.37
其中：卖出回购金融资产支出		40,105.29	33,373.37
6. 信用减值损失	6.4.7.22	-	-
7. 税金及附加		429.03	1,050.01
8. 其他费用	6.4.7.23	83,244.58	32,276.39
三、利润总额（亏损总额以“-”号填列）		4,495,294.49	777,253.09
减：所得税费用		-	-
四、净利润（净亏损以“-”号填列）		4,495,294.49	777,253.09
五、其他综合收益的税后净额		-	-
六、综合收益总额		4,495,294.49	777,253.09

6.3 净资产变动表

会计主体：鑫元聚鑫收益增强债券型发起式证券投资基金

本报告期：2024 年 1 月 1 日至 2024 年 6 月 30 日

单位：人民币元

项目	本期 2024 年 1 月 1 日至 2024 年 6 月 30 日			
	实收基金	其他综合收益	未分配利润	净资产合计
一、上期期末净	51,872,426.96	-	2,212,604.87	54,085,031.83

资产				
加：会计政策变更	-	-	-	-
前期差错更正	-	-	-	-
其他	-	-	-	-
二、本期期初净资产	51,872,426.96	-	2,212,604.87	54,085,031.83
三、本期增减变动额(减少以“-”号填列)	25,390,964.31	-	6,741,096.47	32,132,060.78
(一)、综合收益总额	-	-	4,495,294.49	4,495,294.49
(二)、本期基金份额交易产生的净资产变动数(净资产减少以“-”号填列)	25,390,964.31	-	2,245,801.98	27,636,766.29
其中：1. 基金申购款	57,475,805.47	-	4,970,340.57	62,446,146.04
2. 基金赎回款	-32,084,841.16	-	-2,724,538.59	-34,809,379.75
(三)、本期向基金份额持有人分配利润产生的净资产变动(净资产减少以“-”号填列)	-	-	-	-
(四)、其他综合收益结转留存收益	-	-	-	-
四、本期期末净资产	77,263,391.27	-	8,953,701.34	86,217,092.61
项目	上年度可比期间			
	2023 年 1 月 1 日至 2023 年 6 月 30 日			
	实收基金	其他综合收益	未分配利润	净资产合计
一、上期期末净资产	13,444,343.65	-	181,293.77	13,625,637.42
加：会计政策变更	-	-	-	-
前期差错更正	-	-	-	-
其他	-	-	-	-

二、本期期初净资产	13,444,343.65	-	181,293.77	13,625,637.42
三、本期增减变动额(减少以“-”号填列)	40,187,072.36	-	1,639,857.55	41,826,929.91
(一)、综合收益总额	-	-	777,253.09	777,253.09
(二)、本期基金份额交易产生的净资产变动数(净资产减少以“-”号填列)	40,187,072.36	-	862,604.46	41,049,676.82
其中：1. 基金申购款	227,138,941.85	-	4,975,066.92	232,114,008.77
2. 基金赎回款	- 186,951,869.49	-	-4,112,462.46	-191,064,331.95
(三)、本期向基金份额持有人分配利润产生的净资产变动(净资产减少以“-”号填列)	-	-	-	-
(四)、其他综合收益结转留存收益	-	-	-	-
四、本期期末净资产	53,631,416.01	-	1,821,151.32	55,452,567.33

报表附注为财务报表的组成部分。

本报告 6.1 至 6.4 财务报表由下列负责人签署：

龙艺

杨晓宇

包颖

基金管理人负责人

主管会计工作负责人

会计机构负责人

6.4 报表附注

6.4.1 基金基本情况

鑫元半年定期开放债券型证券投资基金（以下简称“本基金”）于 2014 年 11 月 5 日经中国证券监督管理委员会（以下简称“中国证监会”）证监许可[2014]1172 号《关于核准鑫元半年定期开放债券型证券投资基金注册的批复》核准，由鑫元基金管理有限公司依照《中华人民共和国证券投资基金法》和《鑫元半年定期开放债券型证券投资基金基金合同》负责公开募集。本基金为契

约型定期开放式，存续期限不定，首次设立募集不包括认购资金利息共募集人民币 349,672,221.54 元，业经普华永道中天会计师事务所（特殊普通合伙）普华永道中天验字（2014）第 728 号验资报告予以验证。经向中国证监会备案，《鑫元半年定期开放债券型证券投资基金基金合同》于 2014 年 12 月 2 日正式生效，首次设立募集规模为 349,723,386.13 份基金份额，其中认购资金利息折合 51,164.59 份基金份额。本基金的基金管理人为鑫元基金管理有限公司，基金托管人为中国光大银行股份有限公司。

2018 年 3 月 8 日鑫元半年定期开放债券型证券投资基金以通讯方式召开了基金份额持有人大会，审议通过了《关于变更注册鑫元半年定期开放债券型证券投资基金的议案》，审议内容包括了鑫元半年定期开放债券型证券投资基金变更名称、运作方式、投资范围、投资目标、投资策略、投资限制、赎回费、估值方法等，大会决定将“鑫元半年定期开放债券型证券投资基金”正式变更为“鑫元聚鑫收益增强债券型证券投资基金”，并将本基金的业绩比较基准由“沪深 300 指数收益率×10%+中债新综合全价指数收益率×90%”修改为“沪深 300 指数收益率×10%+中证全债指数收益率×90%”，变更后的《鑫元聚鑫收益增强债券型证券投资基金基金合同》自 2018 年 4 月 11 日起正式生效。变更后的基金为契约型、开放式，存续期限不定。2020 年 3 月 9 日，鑫元聚鑫收益增强债券型证券投资基金以通讯方式召开了基金份额持有人大会，审议通过了《关于变更注册鑫元聚鑫收益增强债券型证券投资基金的议案》，审议内容为将鑫元聚鑫收益增强债券型证券投资基金变更注册为鑫元聚鑫收益增强债券型发起式证券投资基金，大会决议自该日起生效。《鑫元聚鑫收益增强债券型发起式证券投资基金基金合同》、《鑫元聚鑫收益增强债券型发起式证券投资基金托管协议》自 2020 年 3 月 10 日起生效，原《鑫元聚鑫收益增强债券型证券投资基金基金合同》、《鑫元聚鑫收益增强债券型证券投资基金托管协议》自同一起失效。详情请见基金管理人于指定媒介上披露的相关公告。

为更好地满足投资者需求，提供更灵活的理财服务，鑫元基金管理有限公司（以下简称“本公司”）根据《中华人民共和国证券投资基金法》、《公开募集证券投资基金运作管理办法》的有关规定及《鑫元聚鑫收益增强债券型发起式证券投资基金基金合同》（以下简称“《基金合同》”）的约定，经与基金托管人中国光大银行股份有限公司协商一致并履行相关程序，决定自 2023 年 2 月 20 日起，在鑫元聚鑫收益增强债券型发起式证券投资基金（以下简称“鑫元聚鑫收益增强”）现有基金份额的基础上增设 D 类基金份额。

本基金的投资范围为具有良好流动性的金融工具，包括国内依法发行上市的股票（包括中小板、创业板及其他经中国证监会核准上市的股票）、国债、金融债、企业债、公司债、地方政府债、次级债、中小企业私募债、证券公司短期公司债、可转债、可交换债、央行票据、中期票据、短

期融资券、超级短期融资券、资产支持证券、债券回购、银行存款（包括但不限于协议存款、定期存款及其他银行存款等）、同业存单、货币市场工具、权证、国债期货以及法律法规或中国证监会允许基金投资的其他金融工具（但须符合中国证监会相关规定）。如法律法规或监管机构以后允许基金投资其他品种，基金管理人在履行适当程序后，可以将其纳入投资范围。基金的投资组合比例为：投资于债券资产的比例不低于基金资产的 80%；本基金每个交易日日终在扣除国债期货合约需缴纳的交易保证金后，持有现金或者到期日在一年以内的政府债券的投资比例不低于基金资产净值的 5%，其中现金不包括结算备付金、存出保证金、应收申购款等。本基金的业绩比较基准为：沪深 300 指数收益率×10%+中证全债指数收益率×90%。

6.4.2 会计报表的编制基础

本财务报表系按照财政部颁布的《企业会计准则—基本准则》以及其后颁布及修订的具体会计准则、应用指南、解释以及《资产管理产品相关会计处理规定》和其他相关规定（统称“企业会计准则”）编制，同时，在信息披露和估值方面，也参考了中国证监会颁布的《中国证券监督管理委员会关于证券投资基金估值业务的指导意见》、《公开募集证券投资基金信息披露管理办法》、《证券投资基金信息披露内容与格式准则》第 3 号《半年度报告的内容与格式》、《证券投资基金信息披露编报规则》第 3 号《会计报表附注的编制及披露》、《证券投资基金信息披露 XBRL 模板第 3 号〈年度报告和中期报告〉》以及中国证监会和中国证券投资基金业协会颁布的其他相关规定。

本财务报表以本基金持续经营为基础列报。

6.4.3 遵循企业会计准则及其他有关规定的声明

本财务报表符合企业会计准则的要求，真实、完整地反映了本基金于 2024 年 6 月 30 日的财务状况以及 2024 年 1 月 1 日起至 2024 年 6 月 30 日止期间的经营成果和净值变动情况。

6.4.4 本报告期所采用的会计政策、会计估计与最近一期年度报告相一致的说明

本报告期所采用的会计政策、会计估计与最近一期年度报告相一致。

6.4.5 会计政策和会计估计变更以及差错更正的说明

6.4.5.1 会计政策变更的说明

本基金本报告期无会计政策变更。

6.4.5.2 会计估计变更的说明

本基金本报告期无会计估计变更。

6.4.5.3 差错更正的说明

本基金本报告期无重大会计差错的内容和更正金额。

6.4.6 税项

6.4.6.1 印花税

经国务院批准，财政部、国家税务总局研究决定，自 2008 年 4 月 24 日起，调整证券（股票）交易印花税税率，由原先的 3‰调整为 1‰；根据财政部、税务总局公告 2023 年第 39 号《关于减半征收证券交易印花税的公告》的规定，自 2023 年 8 月 28 日起，证券交易印花税实施减半征收；

经国务院批准，财政部、国家税务总局研究决定，自 2008 年 9 月 19 日起，调整由出让方按证券（股票）交易印花税税率缴纳印花税，受让方不再征收，税率不变；

根据财政部、国家税务总局财税[2005]103 号文《关于股权分置试点改革有关税收政策问题的通知》的规定，股权分置改革过程中因非流通股股东向流通股股东支付对价而发生的股权转让，暂免征收印花税。

6.4.6.2 增值税

根据财政部、国家税务总局财税[2016]36 号文《关于全面推开营业税改增值税试点的通知》的规定，经国务院批准，自 2016 年 5 月 1 日起在全国范围内全面推开营业税改征增值税试点，金融业纳入试点范围，由缴纳营业税改为缴纳增值税。对证券投资基金（封闭式证券投资基金，开放式证券投资基金）管理人运用基金买卖股票、债券的转让收入免征增值税；国债、地方政府债利息收入以及金融同业往来利息收入免征增值税；存款利息收入不征收增值税；

根据财政部、国家税务总局财税[2016]46 号文《关于进一步明确全面推开营改增试点金融业有关政策的通知》的规定，金融机构开展的质押式买入返售金融商品业务及持有政策性金融债券取得的利息收入属于金融同业往来利息收入；

根据财政部、国家税务总局财税[2016]70 号文《关于金融机构同业往来等增值税政策的补充通知》的规定，金融机构开展的买断式买入返售金融商品业务、同业存款、同业存单以及持有金融债券取得的利息收入属于金融同业往来利息收入；

根据财政部、国家税务总局财税[2016]140 号文《关于明确金融、房地产开发、教育辅助服务等增值税政策的通知》的规定，本基金运营过程中发生的增值税应税行为，以本基金的基金管理人为增值税纳税人；

根据财政部、国家税务总局财税[2017]56 号文《关于资管产品增值税有关问题的通知》的规定，证券投资基金的基金管理人运营证券投资基金过程中发生的增值税应税行为，暂适用简易计税方法，按照 3%的征收率缴纳增值税。对证券投资基金在 2018 年 1 月 1 日前运营过程中发生的增值税应税行为，未缴纳增值税的，不再缴纳；已缴纳增值税的，已纳税额从证券投资基金的基金管理人以后月份的增值税应纳税额中抵减。

6.4.6.3 城市维护建设税、教育费附加、地方教育附加

根据《中华人民共和国城市维护建设税法》、《征收教育费附加的暂行规定（2011 年修订）》及相关地方教育附加的征收规定，凡缴纳消费税、增值税、营业税的单位和个人，都应当依照规定缴纳城市维护建设税、教育费附加（除按照相关规定缴纳农村教育事业费附加的单位外）及地方教育费附加。

6.4.6.4 企业所得税

根据财政部、国家税务总局财税[2004]78 号文《关于证券投资基金税收政策的通知》的规定，自 2004 年 1 月 1 日起，对证券投资基金（封闭式证券投资基金，开放式证券投资基金）管理人运用基金买卖股票、债券的差价收入，继续免征企业所得税；

根据财政部、国家税务总局财税[2005]103 号文《关于股权分置试点改革有关税收政策问题的通知》的规定，股权分置改革中非流通股股东通过对价方式向流通股股东支付的股份、现金等收入，暂免征收流通股股东应缴纳的企业所得税；

根据财政部、国家税务总局财税[2008]1 号文《关于企业所得税若干优惠政策的通知》的规定，对证券投资基金从证券市场中取得的收入，包括买卖股票、债券的差价收入，股权的股息、红利收入，债券的利息收入及其他收入，暂不征收企业所得税。

6.4.6.5 个人所得税

根据财政部、国家税务总局财税[2005]103 号文《关于股权分置试点改革有关税收政策问题的通知》的规定，股权分置改革中非流通股股东通过对价方式向流通股股东支付的股份、现金等收入，暂免征收流通股股东应缴纳的个人所得税；

根据财政部、国家税务总局财税[2008]132 号文《财政部、国家税务总局关于储蓄存款利息所得有关个人所得税政策的通知》的规定，自 2008 年 10 月 9 日起，对储蓄存款利息所得暂免征收个人所得税；

根据财政部、国家税务总局、中国证监会财税[2012]85 号文《关于实施上市公司股息红利差别化个人所得税政策有关问题的通知》的规定，自 2013 年 1 月 1 日起，证券投资基金从公开发行和转让市场取得的上市公司股票，持股期限在 1 个月以内（含 1 个月）的，其股息红利所得全额计入应纳税所得额；持股期限在 1 个月以上至 1 年（含 1 年）的，暂减按 50% 计入应纳税所得额；持股期限超过 1 年的，暂减按 25% 计入应纳税所得额。上述所得统一适用 20% 的税率计征个人所得税；

根据财政部、国家税务总局、中国证监会财税[2015]101 号文《关于上市公司股息红利差别化个人所得税政策有关问题的通知》的规定，自 2015 年 9 月 8 日起，证券投资基金从公开发行和转

让市场取得的上市公司股票，持股期限超过 1 年的，股息红利所得暂免征收个人所得税。

6.4.7 重要财务报表项目的说明

6.4.7.1 货币资金

单位：人民币元

项目	本期末 2024 年 6 月 30 日
活期存款	3,240,755.65
等于：本金	3,240,312.64
加：应计利息	443.01
减：坏账准备	-
定期存款	-
等于：本金	-
加：应计利息	-
减：坏账准备	-
其中：存款期限 1 个月以内	-
存款期限 1-3 个月	-
存款期限 3 个月以上	-
其他存款	966,251.89
等于：本金	966,209.55
加：应计利息	42.34
减：坏账准备	-
合计	4,207,007.54

注：其他存款本期末余额为存放在证券经纪商基金专用证券账户的证券交易结算资金。

6.4.7.2 交易性金融资产

单位：人民币元

项目	本期末 2024 年 6 月 30 日				
	成本	应计利息	公允价值	公允价值变动	
股票	357,410.78	-	401,475.00	44,064.22	
贵金属投资-金交所黄金合约	-	-	-	-	
债券	交易所市场	9,312,037.46	106,830.39	9,431,870.39	13,002.54
	银行间市场	71,039,060.00	743,770.50	72,003,770.50	220,940.00
	合计	80,351,097.46	850,600.89	81,435,640.89	233,942.54
资产支持证券	-	-	-	-	
基金	-	-	-	-	
其他	-	-	-	-	
合计	80,708,508.24	850,600.89	81,837,115.89	278,006.76	

6.4.7.3 衍生金融资产/负债

6.4.7.3.1 衍生金融资产/负债期末余额

注：无。

6.4.7.3.2 期末基金持有的期货合约情况

注：无。

6.4.7.3.3 期末基金持有的黄金衍生品情况

注：无。

6.4.7.4 买入返售金融资产

6.4.7.4.1 各项买入返售金融资产期末余额

注：无。

6.4.7.4.2 期末买断式逆回购交易中取得的债券

注：无。

6.4.7.4.3 按预期信用损失一般模型计提减值准备的说明

无。

6.4.7.5 债权投资

6.4.7.5.1 债权投资情况

注：无。

6.4.7.5.2 债权投资减值准备计提情况

注：无。

6.4.7.6 其他债权投资

6.4.7.6.1 其他债权投资情况

注：无。

6.4.7.6.2 其他债权投资减值准备计提情况

注：无。

6.4.7.7 其他权益工具投资

6.4.7.7.1 其他权益工具投资情况

注：无。

6.4.7.7.2 报告期末其他权益工具投资情况

注：无。

6.4.7.8 其他资产

注：无。

6.4.7.9 其他负债

单位：人民币元

项目	本期末 2024年6月30日
应付券商交易单元保证金	-
应付赎回费	182.52
应付证券出借违约金	-
应付交易费用	1,560.74
其中：交易所市场	-
银行间市场	1,560.74
应付利息	-
预提费用	73,944.58
合计	75,687.84

6.4.7.10 实收基金

金额单位：人民币元

鑫元聚鑫收益增强 A		
项目	本期 2024年1月1日至2024年6月30日	
	基金份额（份）	账面金额
上年度末	50,543,018.37	50,543,018.37
本期申购	20,603,998.84	20,603,998.84
本期赎回（以“-”号填列）	-7,968,886.59	-7,968,886.59
基金拆分/份额折算前	-	-
基金拆分/份额折算调整	-	-
本期申购	-	-
本期赎回（以“-”号填列）	-	-
本期末	63,178,130.62	63,178,130.62

金额单位：人民币元

鑫元聚鑫收益增强 C		
项目	本期 2024年1月1日至2024年6月30日	
	基金份额（份）	账面金额
上年度末	1,128,947.19	1,128,947.19
本期申购	27,585,617.54	27,585,617.54
本期赎回（以“-”号填列）	-15,721,612.50	-15,721,612.50
基金拆分/份额折算前	-	-
基金拆分/份额折算调整	-	-
本期申购	-	-
本期赎回（以“-”号填列）	-	-
本期末	12,992,952.23	12,992,952.23

金额单位：人民币元

鑫元聚鑫收益增强 D		
项目	本期 2024 年 1 月 1 日至 2024 年 6 月 30 日	
	基金份额（份）	账面金额
上年度末	200,461.40	200,461.40
本期申购	9,286,189.09	9,286,189.09
本期赎回（以“-”号填列）	-8,394,342.07	-8,394,342.07
基金拆分/份额折算前	-	-
基金拆分/份额折算调整	-	-
本期申购	-	-
本期赎回（以“-”号填列）	-	-
本期末	1,092,308.42	1,092,308.42

注：申购含红利再投、转换入份额，赎回含转换出份额。

6.4.7.11 其他综合收益

注：无。

6.4.7.12 未分配利润

单位：人民币元

鑫元聚鑫收益增强 A			
项目	已实现部分	未实现部分	未分配利润合计
上年度末	6,314,756.83	-4,116,779.20	2,197,977.63
加：会计政策变更	-	-	-
前期差错更正	-	-	-
其他	-	-	-
本期期初	6,314,756.83	-4,116,779.20	2,197,977.63
本期利润	3,965,514.81	288,010.37	4,253,525.18
本期基金份额交易产生的变动数	2,085,183.91	-757,562.03	1,327,621.88
其中：基金申购款	3,459,105.81	-1,259,356.25	2,199,749.56
基金赎回款	-1,373,921.90	501,794.22	-872,127.68
本期已分配利润	-	-	-
本期末	12,365,455.55	-4,586,330.86	7,779,124.69

鑫元聚鑫收益增强 C			
项目	已实现部分	未实现部分	未分配利润合计
上年度末	97,768.85	-90,970.07	6,798.78
加：会计政策变更	-	-	-
前期差错更正	-	-	-
其他	-	-	-
本期期初	97,768.85	-90,970.07	6,798.78
本期利润	429,922.44	-200,889.70	229,032.74
本期基金份额交易产	1,455,921.01	-643,772.82	812,148.19

生的变动数			
其中：基金申购款	3,505,409.01	-1,653,873.36	1,851,535.65
基金赎回款	-2,049,488.00	1,010,100.54	-1,039,387.46
本期已分配利润	-	-	-
本期末	1,983,612.30	-935,632.59	1,047,979.71

鑫元聚鑫收益增强 D

项目	已实现部分	未实现部分	未分配利润合计
上年度末	24,149.34	-16,320.88	7,828.46
加：会计政策变更	-	-	-
前期差错更正	-	-	-
其他	-	-	-
本期期初	24,149.34	-16,320.88	7,828.46
本期利润	69,158.02	-56,421.45	12,736.57
本期基金份额交易产生的变动数	112,563.49	-6,531.58	106,031.91
其中：基金申购款	1,476,320.08	-557,264.72	919,055.36
基金赎回款	-1,363,756.59	550,733.14	-813,023.45
本期已分配利润	-	-	-
本期末	205,870.85	-79,273.91	126,596.94

6.4.7.13 存款利息收入

单位：人民币元

项目	本期
	2024年1月1日至2024年6月30日
活期存款利息收入	7,959.02
定期存款利息收入	-
其他存款利息收入	2,049.03
结算备付金利息收入	-
其他	-
合计	10,008.05

6.4.7.14 股票投资收益

6.4.7.14.1 股票投资收益项目构成

单位：人民币元

项目	本期
	2024年1月1日至2024年6月30日
股票投资收益——买卖股票差价收入	2,500,401.75
股票投资收益——赎回差价收入	-
股票投资收益——申购差价收入	-
股票投资收益——证券出借差价收入	-

合计	2,500,401.75
----	--------------

6.4.7.14.2 股票投资收益——买卖股票差价收入

单位：人民币元

项目	本期
	2024年1月1日至2024年6月30日
卖出股票成交总额	16,186,908.50
减：卖出股票成本总额	13,666,625.74
减：交易费用	19,881.01
买卖股票差价收入	2,500,401.75

6.4.7.14.3 股票投资收益——证券出借差价收入

注：无。

6.4.7.15 债券投资收益

6.4.7.15.1 债券投资收益项目构成

单位：人民币元

项目	本期
	2024年1月1日至2024年6月30日
债券投资收益——利息收入	801,078.28
债券投资收益——买卖债券（债转股及债券到期兑付）差价收入	1,603,191.38
债券投资收益——赎回差价收入	-
债券投资收益——申购差价收入	-
合计	2,404,269.66

6.4.7.15.2 债券投资收益——买卖债券差价收入

单位：人民币元

项目	本期
	2024年1月1日至2024年6月30日
卖出债券（债转股及债券到期兑付）成交总额	91,729,722.48
减：卖出债券（债转股及债券到期兑付）成本总额	89,103,897.96
减：应计利息总额	1,017,648.71
减：交易费用	4,984.43
买卖债券差价收入	1,603,191.38

6.4.7.15.3 债券投资收益——赎回差价收入

注：无。

6.4.7.15.4 债券投资收益——申购差价收入

注：无。

6.4.7.16 资产支持证券投资收益

6.4.7.16.1 资产支持证券投资收益项目构成

注：无。

6.4.7.16.2 资产支持证券投资收益——买卖资产支持证券差价收入

注：无。

6.4.7.16.3 资产支持证券投资收益——赎回差价收入

注：无。

6.4.7.16.4 资产支持证券投资收益——申购差价收入

注：无。

6.4.7.17 贵金属投资收益

6.4.7.17.1 贵金属投资收益项目构成

注：无。

6.4.7.17.2 贵金属投资收益——买卖贵金属差价收入

注：无。

6.4.7.17.3 贵金属投资收益——赎回差价收入

注：无。

6.4.7.17.4 贵金属投资收益——申购差价收入

注：无。

6.4.7.18 衍生工具收益

6.4.7.18.1 衍生工具收益——买卖权证差价收入

注：无。

6.4.7.18.2 衍生工具收益——其他投资收益

注：无。

6.4.7.19 股利收益

单位：人民币元

项目	本期
	2024年1月1日至2024年6月30日
股票投资产生的股利收益	13,276.94
其中：证券出借权益补偿收入	-
基金投资产生的股利收益	-
合计	13,276.94

6.4.7.20 公允价值变动收益

单位：人民币元

项目名称	本期 2024年1月1日至2024年6月30日
1. 交易性金融资产	30,699.22
——股票投资	31,661.22
——债券投资	-962.00
——资产支持证券投资	-
——基金投资	-
——贵金属投资	-
——其他	-
2. 衍生工具	-
——权证投资	-
3. 其他	-
减：应税金融商品公允价值变动产生的预估增值税	-
合计	30,699.22

6.4.7.21 其他收入

单位：人民币元

项目	本期 2024年1月1日至2024年6月30日
基金赎回费收入	18,247.38
基金转换费收入	164.87
合计	18,412.25

6.4.7.22 信用减值损失

注：无。

6.4.7.23 其他费用

单位：人民币元

项目	本期 2024年1月1日至2024年6月30日
审计费用	24,863.02
信息披露费	39,781.56
证券出借违约金	-
上清所证书查询费	600.00
债券账户维护费	18,000.00
合计	83,244.58

6.4.7.24 分部报告

无。

6.4.8 或有事项、资产负债表日后事项的说明

6.4.8.1 或有事项

截至资产负债表日，本基金无需要披露的重大或有事项。

6.4.8.2 资产负债表日后事项

截至财务报表批准日，本基金无需要披露的资产负债表日后事项。

6.4.9 关联方关系

6.4.9.1 本报告期存在控制关系或其他重大利害关系的关联方发生变化的情况

本报告期内不存在控制关系或其他重大利害关系的关联方发生变化的情况。

6.4.9.2 本报告期与基金发生关联交易的各关联方

关联方名称	与本基金的关系
鑫元基金管理有限公司（“鑫元基金”）	基金管理人、注册登记机构、基金销售机构
中国光大银行股份有限公司（“光大银行”）	基金托管人、基金销售机构
南京银行股份有限公司（“南京银行”）	基金管理人的股东、基金销售机构
鑫沅资产管理有限公司（“鑫沅资产”）	基金管理人的子公司

注：下述关联交易均在正常业务范围内按一般商业条款订立。

6.4.10 本报告期及上年度可比期间的关联方交易

6.4.10.1 通过关联方交易单元进行的交易

6.4.10.1.1 股票交易

注：无。

6.4.10.1.2 债券交易

注：无。

6.4.10.1.3 债券回购交易

注：无。

6.4.10.1.4 权证交易

注：无。

6.4.10.1.5 应支付关联方的佣金

注：无。

6.4.10.2 关联方报酬

6.4.10.2.1 基金管理费

单位：人民币元

项目	本期 2024 年 1 月 1 日至 2024 年 6	上年度可比期间 2023 年 1 月 1 日至 2023
----	--------------------------------	---------------------------------

	月 30 日	年 6 月 30 日
当期发生的基金应支付的管理费	260,784.18	163,225.43
其中：应支付销售机构的客户维护费	34,383.07	19,404.06
应支付基金管理人的净管理费	226,401.11	143,821.37

注：基金管理费每日计提，按月支付。基金管理费按前一日的基金资产净值的 0.70% 的年费率计提。计算方法如下：

$$H = E \times 0.70\% \div \text{当年天数}$$

H 为每日应计提的基金管理费

E 为前一日的基金资产净值

6.4.10.2.2 基金托管费

单位：人民币元

项目	本期	上年度可比期间
	2024 年 1 月 1 日至 2024 年 6 月 30 日	2023 年 1 月 1 日至 2023 年 6 月 30 日
当期发生的基金应支付的托管费	74,509.82	46,635.84

注：基金托管费每日计提，按月支付。基金托管费按前一日的基金资产净值的 0.20% 的年费率计提。计算方法如下：

$$H = E \times 0.20\% \div \text{当年天数}$$

H 为每日应计提的基金托管费

E 为前一日的基金资产净值

6.4.10.2.3 销售服务费

单位：人民币元

获得销售服务费的各关联方名称	本期			
	2024 年 1 月 1 日至 2024 年 6 月 30 日			
	当期发生的基金应支付的销售服务费			
	鑫元聚鑫收益增强 A	鑫元聚鑫收益增强 C	鑫元聚鑫收益增强 D	合计
鑫元基金	-	11.43	477.55	488.98
南京银行	-	271.12	-	271.12
光大银行	-	2,858.83	-	2,858.83
合计	-	3,141.38	477.55	3,618.93
获得销售服务费的	上年度可比期间			
	2023 年 1 月 1 日至 2023 年 6 月 30 日			

各关联方名称	当期发生的基金应支付的销售服务费			
	鑫元聚鑫收益增强 A	鑫元聚鑫收益增强 C	鑫元聚鑫收益增强 D	合计
鑫元基金	-	5.10	2,933.53	2,938.63
南京银行	-	315.82	-	315.82
光大银行	-	2,081.24	-	2,081.24
合计	-	2,402.16	2,933.53	5,335.69

注：C 类基金的销售服务费按前一日 C 类基金份额对应的基金资产净值 0.40% 的年费率计提，逐日累计至每月月底，按月支付给基金管理人，再由基金管理人计算并支付给各基金销售机构。计算方法如下：

$$H = E \times 0.40\% \div \text{当年天数}$$

H 为 C 类基金份额每日应计提的销售服务费

E 为 C 类基金份额前一日基金资产净值

D 类基金的销售服务费按前一日 D 类基金份额对应的基金资产净值 0.45% 的年费率计提，逐日累计至每月月底，按月支付给基金管理人，再由基金管理人计算并支付给各基金销售机构。计算方法如下：

$$H = E \times 0.45\% \div \text{当年天数}$$

H 为 D 类基金份额每日应计提的销售服务费

E 为 D 类基金份额前一日基金资产净值

6.4.10.3 与关联方进行银行间同业市场的债券(含回购)交易

注：无。

6.4.10.4 报告期内转融通证券出借业务发生重大关联交易事项的说明

6.4.10.4.1 与关联方通过约定申报方式进行的适用固定期限费率的证券出借业务的情况

注：无。

6.4.10.4.2 与关联方通过约定申报方式进行的适用市场化期限费率的证券出借业务的情况

注：无。

6.4.10.5 各关联方投资本基金的情况

6.4.10.5.1 报告期内基金管理人运用固有资金投资本基金的情况

份额单位：份

项目	本期
	2024 年 1 月 1 日至 2024 年 6 月 30 日

	鑫元聚鑫收益增强 A	鑫元聚鑫收益增强 C	鑫元聚鑫收益增强 D
基金合同生效日 (2014 年 12 月 2 日)持有的基金份额	-	-	-
报告期初持有的基金份额	9,492,168.96	-	194,363.46
报告期间申购/买入总份额	-	-	-
报告期间因拆分变动份额	-	-	-
减: 报告期间赎回/卖出总份额	-	-	-
报告期末持有的基金份额	9,492,168.96	-	194,363.46
报告期末持有的基金份额占基金总份额比例	12.2855%	-	0.2516%
项目	上年度可比期间 2023 年 1 月 1 日至 2023 年 6 月 30 日		上年度可比期间 2023 年 2 月 20 日(基金合同生效日)至 2023 年 6 月 30 日
	鑫元聚鑫收益增强 A	鑫元聚鑫收益增强 C	鑫元聚鑫收益增强 D
基金合同生效日 (2014 年 12 月 2 日)持有的基金份额	-	-	-
报告期初持有的基金份额	9,492,168.96	-	-
报告期间申购/买入总份额	-	-	194,363.46
报告期间因拆分变动份额	-	-	-
减: 报告期间赎回/卖出总份额	-	-	-
报告期末持有的基金份额	9,492,168.96	-	194,363.46
报告期末持有的基金份额占基金总份额比例	17.6989%	-	0.3624%

注: (1) 期间申购/买入总份额含红利再投、转换入份额。期间赎回/卖出总份额含转换出份额。

(2) 本基金管理人运用固有资金投资本基金所采用的费率适用招募说明书以及管理人发布的最新公告规定的费率结构。

(3) 鑫元聚鑫收益增强于 2023 年 2 月 20 日增设 D 类基金份额。

6.4.10.5.2 报告期末除基金管理人之外的其他关联方投资本基金的情况

份额单位：份

鑫元聚鑫收益增强 A

关联方名称	本期末 2024 年 6 月 30 日		上年度末 2023 年 12 月 31 日	
	持有的 基金份额	持有的基金份额 占基金总份 额的比例 (%)	持有的 基金份额	持有的基金份额 占基金总份 额的比例 (%)
鑫沅资产	24,067,584.48	31.15	24,067,584.48	46.3976

份额单位：份

鑫元聚鑫收益增强 C

关联方名称	本期末 2024 年 6 月 30 日		上年度末 2023 年 12 月 31 日	
	持有的 基金份额	持有的基金份额 占基金总份 额的比例 (%)	持有的 基金份额	持有的基金份额 占基金总份 额的比例 (%)
-	-	-	-	-

份额单位：份

鑫元聚鑫收益增强 D

关联方名称	本期末 2024 年 6 月 30 日		上年度末 2023 年 12 月 31 日	
	持有的 基金份额	持有的基金份额 占基金总份 额的比例 (%)	持有的 基金份额	持有的基金份额 占基金总份 额的比例 (%)
-	-	-	-	-

注：除基金管理人之外的其他关联方投资本基金所采用的费率适用招募说明书以及管理人发布的最新公告规定的费率结构。

6.4.10.6 由关联方保管的银行存款余额及当期产生的利息收入

单位：人民币元

关联方名称	本期 2024 年 1 月 1 日至 2024 年 6 月 30 日		上年度可比期间 2023 年 1 月 1 日至 2023 年 6 月 30 日	
	期末余额	当期利息收入	期末余额	当期利息收入
光大银行	3,240,755.65	7,959.02	46,763.49	12,309.33

6.4.10.7 本基金在承销期内参与关联方承销证券的情况

注：本基金本报告期及上年度可比期间均未在承销期内直接购入关联方承销的证券。

6.4.10.8 其他关联交易事项的说明

无。

6.4.11 利润分配情况

注：无。

6.4.12 期末（2024 年 6 月 30 日）本基金持有的流通受限证券

6.4.12.1 因认购新发/增发证券而于期末持有的流通受限证券

注：无。

6.4.12.2 期末持有的暂时停牌等流通受限股票

注：无。

6.4.12.3 期末债券正回购交易中作为抵押的债券

6.4.12.3.1 银行间市场债券正回购

注：无。

6.4.12.3.2 交易所市场债券正回购

无。

6.4.12.4 期末参与转融通证券出借业务的证券

注：无。

6.4.13 金融工具风险及管理

6.4.13.1 风险管理政策和组织架构

本基金为债券型基金，其预期风险与预期收益高于货币市场基金，低于混合型基金和股票型基金。本基金的投资范围为具有良好流动性的金融工具。本基金在日常经营活动中面临的与这些金融工具相关的风险主要包括信用风险、流动性风险及市场风险。本基金的基金管理人从事风险管理的主要目标是争取将以上风险控制在限定的范围之内，使本基金在风险和收益之间取得最佳的平衡以实现基金合同中约定的投资目标。

本基金的基金管理人实行全员风险管理，风险管理是公司所有部门、全体员工的应尽职责。公司建立董事会、经营管理层、独立风险管理部门、业务部门四级风险管理组织架构，并分别明确风险管理职能与责任。董事会对公司的风险管理负有最终责任，董事会下设风险控制与合规审计委员会，负责研究、确定公司风险管理理念，指导公司风险管理体系的建设；经营管理层负责组织、部署风险管理工作，经营管理层设风险控制委员会，负责确定风险管理理念、原则、目标和方法，促进风险管理环境、文化的形成，组织风险管理体系建设，审议风险管理制度和流程，审议重大风险事件；独立风险管理部门负责协同相关业务部门落实投资风险、操作风险、合规风

险、道德风险等各类风险的控制和管理，督促、检查各业务部门、各业务环节的风险管理工作；各业务部门负责根据职能分工贯彻落实风险管理程序，执行风险管理措施。根据风险管理工作要求，各业务部门健全完善规章制度和操作流程，严格遵守风险管理制度、流程和限额，严格执行从风险识别、风险测量、风险控制、风险评价到风险报告的风险管理程序，对本部门发生风险事件承担直接责任，及时、准确、全面、客观地将本部门及本部门发现的风险信息向风险管理部门报告。

6.4.13.2 信用风险

信用风险是指基金在交易过程中因交易对手未履行合约责任，或者基金所投资证券之发行人出现违约、拒绝支付到期本息等情况，导致基金资产损失和收益变化的风险。

本基金的基金管理人在交易前对交易对手的资信状况进行了充分的评估。本基金根据存款存放银行的资质，评估并控制银行存款的信用风险。本基金在交易所进行的交易均以中国证券登记结算有限责任公司为交易对手完成证券交收和款项清算，违约风险可能性很小；在银行间同业市场进行交易前均对交易对手进行信用评估并对证券交割方式进行限制以控制相应的信用风险。

本基金的基金管理人建立了信用风险管理流程，通过对投资品种信用等级评估来控制证券发行人的信用风险，且通过分散化投资以分散信用风险。

本基金债券投资的信用评级情况按《中国人民银行信用评级管理指导意见》设定的标准统计及汇总。

6.4.13.2.1 按短期信用评级列示的债券投资

单位：人民币元

短期信用评级	本期末 2024年6月30日	上年度末 2023年12月31日
A-1	-	-
A-1 以下	-	-
未评级	8,213,367.23	2,918,806.30
合计	8,213,367.23	2,918,806.30

注：未评级债券一般为国债、政策性金融债、短期融资券、超短期融资券。

6.4.13.2.2 按短期信用评级列示的资产支持证券投资

注：本基金本报告期末和上年度末均未持有按短期信用评级列示的资产支持证券。

6.4.13.2.3 按短期信用评级列示的同业存单投资

注：本基金本报告期末和上年度末均未持有按短期信用评级列示的同业存单。

6.4.13.2.4 按长期信用评级列示的债券投资

单位：人民币元

长期信用评级	本期末	上年度末
--------	-----	------

	2024 年 6 月 30 日	2023 年 12 月 31 日
AAA	1,218,503.16	1,221,979.02
AAA 以下	-	-
未评级	72,003,770.50	41,447,081.97
合计	73,222,273.66	42,669,060.99

注：未评级债券一般为国债、政策性金融债、中期票据。

6.4.13.2.5 按长期信用评级列示的资产支持证券投资

注：本基金本报告期末和上年度末均未持有按长期信用评级列示的资产支持证券。

6.4.13.2.6 按长期信用评级列示的同业存单投资

注：本基金本报告期末和上年度末均未持有按长期信用评级列示的同业存单。

6.4.13.3 流动性风险

流动性风险是指基金在履行与金融负债有关的义务时遇到资金短缺的风险。本基金的流动性风险一方面来自于基金份额持有人可在基金运作周期内的每个开放日要求赎回其持有的基金份额，另一方面来自于投资品种所处的交易市场不活跃而带来的变现困难或因投资集中而无法在市场出现剧烈波动的情况下以合理的价格变现。

针对兑付赎回资金的流动性风险，本基金的基金管理人于开放期内每日对本基金的申购赎回情况进行严密监控并预测流动性需求，保持基金投资组合中的可用现金头寸与之相匹配。本基金的基金管理人在基金合同中设计了巨额赎回条款，约定在非常情况下赎回申请的处理方式，控制因开放申购赎回模式带来的流动性风险，有效保障基金持有人利益。

于 2024 年 6 月 30 日，本基金所承担的全部金融负债的合约约定到期日均为一个月以内且不计息，可赎回基金份额净值(净资产)无固定到期日且不计息，因此账面余额约为未折现的合约到期现金流量。

6.4.13.3.1 报告期内本基金组合资产的流动性风险分析

本基金的基金管理人严格按照《公开募集证券投资基金运作管理办法》及《公开募集开放式证券投资基金流动性风险管理规定》等有关法规的要求建立健全开放式基金流动性风险管理的内部控制体系，审慎评估各类资产的流动性，针对性制定流动性风险管理措施，对本基金组合资产的流动性风险进行管理。本基金的基金管理人采用监控本基金的组合资产持仓集中度指标、流通受限的投资品种比例以及组合在短时间内变现能力的综合指标等流动性指标，对本基金的流动性风险进行持续的监测和分析。同时，本基金的基金管理人在基金运作周期内的每个开放日对本基金的申购赎回情况进行监控，保持基金投资组合中的可用现金头寸与之相匹配，确保本基金资产的变现能力与投资者赎回需求的匹配与平衡。本基金的基金管理人在基金合同中设计了巨额赎

回条款，约定在非常情况下赎回申请的处理方式，控制相关的流动性风险，有效保障基金持有人利益。

本基金投资于一家公司发行的证券市值不超过基金资产净值的 10%，且本基金与由本基金的基金管理人管理的其他基金共同持有一家公司的证券不得超过该证券的 10%。

本基金所持部分证券在证券交易所上市，其余亦可在银行间同业市场交易，部分基金资产流通暂时受限制不能自由转让的情况参见附注“期末(2024 年 6 月 30 日)本基金持有的流通受限证券”。此外，本基金可通过卖出回购金融资产方式借入短期资金应对流动性需求，其上限一般不超过基金持有的债券投资的公允价值。本基金主动投资于流动性受限资产的市值合计不得超过基金资产净值的 15%。

同时，本基金的基金管理人通过合理分散逆回购交易的到期日与交易对手的集中度；按照穿透原则对交易对手的财务状况、偿付能力及杠杆水平等进行必要的尽职调查与严格的准入管理，以及对不同的交易对手实施交易额度管理并进行动态调整等措施严格管理本基金从事逆回购交易的流动性风险和交易对手风险。此外，本基金的基金管理人建立了逆回购交易质押品管理制度：根据质押品的资质确定质押率水平；持续监测质押品的风险状况与价值变动以确保质押品按公允价值计算足额；并在与私募类证券资管产品及中国证监会认定的其他主体为交易对手开展逆回购交易时，可接受质押品的资质要求与基金合同约定的投资范围保持一致。

本报告期内，本基金未发生重大流动性风险事件。

6.4.13.4 市场风险

市场风险是指基金所持金融工具的公允价值或未来现金流量因所处市场各类价格因素的变动而发生波动的风险，包括利率风险、外汇风险和其他价格风险。

6.4.13.4.1 利率风险

利率风险是指金融工具的公允价值或现金流量受市场利率变动而发生波动的风险。利率敏感性金融工具均面临由于市场利率上升而导致公允价值下降的风险，其中浮动利率类金融工具还面临每个付息期间结束根据市场利率重新定价时对于未来现金流影响的风险。

本基金的基金管理人定期对本基金面临的利率敏感性缺口进行监控，并通过调整投资组合的久期等方法对上述利率风险进行管理。

本基金开展银行存款、交易所及银行间市场交易的固定收益品种等各类计息业务，因此存在相应的利率风险。

6.4.13.4.1.1 利率风险敞口

单位：人民币元

本期末 2024 年6 月 30 日	1个月以内	1-3 个月	3个月-1年	1-5年	5年以上	不计息	合计
资产							
货币 资金	4,206,522.19	0.00	0.00	0.00	0.00	485.35	4,207,007.54
结算 备付 金	1,001.00	0.00	0.00	0.00	0.00	0.00	1,001.00
存出 保证 金	0.00	0.00	0.00	0.00	0.00	0.00	0.00
交易 性金 融资 产	0.00	0.00	9,325,040.00	71,260,000.00	0.00	1,252,075.89	81,837,115.89
衍生 金融 资产	0.00	0.00	0.00	0.00	0.00	0.00	0.00
买入 返售 金融 资产	0.00	0.00	0.00	0.00	0.00	0.00	0.00
债权 投资	0.00	0.00	0.00	0.00	0.00	0.00	0.00
其他 债权 投资	0.00	0.00	0.00	0.00	0.00	0.00	0.00
其他 权益 工具 投资	0.00	0.00	0.00	0.00	0.00	0.00	0.00
应收 清算 款	0.00	0.00	0.00	0.00	0.00	0.00	0.00
应收 股利	0.00	0.00	0.00	0.00	0.00	0.00	0.00
应收 申购 款	0.00	0.00	0.00	0.00	0.00	525,590.21	525,590.21

递延所得税资产	0.00	0.00	0.00	0.00	0.00	0.00	0.00
其他资产	0.00	0.00	0.00	0.00	0.00	0.00	0.00
资产总计	4,207,523.19	0.00	9,325,040.00	71,260,000.00	0.00	1,778,151.45	86,570,714.64
负债							
短期借款	0.00	0.00	0.00	0.00	0.00	0.00	0.00
交易性金融负债	0.00	0.00	0.00	0.00	0.00	0.00	0.00
衍生金融负债	0.00	0.00	0.00	0.00	0.00	0.00	0.00
卖出回购金融资产款	0.00	0.00	0.00	0.00	0.00	0.00	0.00
应付清算款	0.00	0.00	0.00	0.00	0.00	0.00	0.00
应付赎回款	0.00	0.00	0.00	0.00	0.00	209,336.66	209,336.66
应付管理人报酬	0.00	0.00	0.00	0.00	0.00	49,312.45	49,312.45
应付托管费	0.00	0.00	0.00	0.00	0.00	14,089.29	14,089.29
应付销售服务费	0.00	0.00	0.00	0.00	0.00	5,091.78	5,091.78
应付投资顾问费	0.00	0.00	0.00	0.00	0.00	0.00	0.00

应交税费	0.00	0.00	0.00	0.00	0.00	104.01	104.01
应付利润	0.00	0.00	0.00	0.00	0.00	0.00	0.00
递延所得税负债	0.00	0.00	0.00	0.00	0.00	0.00	0.00
其他负债	0.00	0.00	0.00	0.00	0.00	75,687.84	75,687.84
负债总计	0.00	0.00	0.00	0.00	0.00	353,622.03	353,622.03
利率敏感度缺口	4,207,523.19	0.00	9,325,040.00	71,260,000.00	0.00	1,424,529.42	86,217,092.61
上年度末 2023 年 12 月 31 日	1 个月以内	1-3 个月	3 个月-1 年	1-5 年	5 年以上	不计息	合计
资产							
货币资金	3,660,319.02	0.00	0.00	0.00	0.00	996.68	3,661,315.70
结算备付金	1,001.00	0.00	0.00	0.00	0.00	0.00	1,001.00
存出保证金	0.00	0.00	0.00	0.00	0.00	0.00	0.00
交易性金融资产	0.00	0.00	2,906,380.00	1,195,710.00	41,072,000.00	5,383,317.29	50,557,407.29
衍生金融资产	0.00	0.00	0.00	0.00	0.00	0.00	0.00
买入返售金融资产	0.00	0.00	0.00	0.00	0.00	0.00	0.00

债权投资	0.00	0.00	0.00	0.00	0.00	0.00	0.00
其他债权投资	0.00	0.00	0.00	0.00	0.00	0.00	0.00
其他权益工具投资	0.00	0.00	0.00	0.00	0.00	0.00	0.00
应收清算款	0.00	0.00	0.00	0.00	0.00	0.00	0.00
应收股利	0.00	0.00	0.00	0.00	0.00	0.00	0.00
应收申购款	0.00	0.00	0.00	0.00	0.00	0.00	0.00
递延所得税资产	0.00	0.00	0.00	0.00	0.00	0.00	0.00
其他资产	0.00	0.00	0.00	0.00	0.00	0.00	0.00
资产总计	3,661,320.02	0.00	2,906,380.00	1,195,710.00	41,072,000.00	5,384,313.97	54,219,723.99
负债							
短期借款	0.00	0.00	0.00	0.00	0.00	0.00	0.00
交易性金融负债	0.00	0.00	0.00	0.00	0.00	0.00	0.00
衍生金融负债	0.00	0.00	0.00	0.00	0.00	0.00	0.00
卖出回购金融资产款	0.00	0.00	0.00	0.00	0.00	0.00	0.00
应付清算款	0.00	0.00	0.00	0.00	0.00	0.00	0.00
应付	0.00	0.00	0.00	0.00	0.00	2,096.90	2,096.90

赎回款							
应付管理人报酬	0.00	0.00	0.00	0.00	0.00	15,087.52	15,087.52
应付托管费	0.00	0.00	0.00	0.00	0.00	4,310.72	4,310.72
应付销售服务费	0.00	0.00	0.00	0.00	0.00	451.96	451.96
应付投资顾问费	0.00	0.00	0.00	0.00	0.00	0.00	0.00
应交税费	0.00	0.00	0.00	0.00	0.00	94.34	94.34
应付利润	0.00	0.00	0.00	0.00	0.00	0.00	0.00
递延所得税负债	0.00	0.00	0.00	0.00	0.00	0.00	0.00
其他负债	0.00	0.00	0.00	0.00	0.00	112,650.72	112,650.72
负债总计	0.00	0.00	0.00	0.00	0.00	134,692.16	134,692.16
利率敏感度缺口	3,661,320.02	0.00	2,906,380.00	1,195,710.00	41,072,000.00	5,249,621.81	54,085,031.83

注：表中所示为本基金资产及负债的账面价值，并按照合约规定的利率重新定价日或到期日孰早者予以分类。

6.4.13.4.1.2 利率风险的敏感性分析

假设	除市场利率以外的其他市场变量保持不变		
分析	相关风险变量的变动	对资产负债表日基金资产净值的影响金额（单位：人民币元）	
		本期末（2024年6月30日）	上年度末（2023年12月31日）

	1. 市场利率下降 25 个基点	668,871.85	714,175.96
	2. 市场利率上升 25 个基点	-660,915.28	-699,865.82

6.4.13.4.2 外汇风险

外汇风险是指金融工具的公允价值或未来现金流量因外汇汇率变动而发生波动的风险。本基金的所有资产及负债以人民币计价，因此无重大外汇风险。

6.4.13.4.3 其他价格风险

其他价格风险是指基金所持金融工具的公允价值或未来现金流量因除市场利率和外汇汇率以外的市场价格因素变动而发生波动的风险。本基金主要投资于证券交易所上市或银行间同业市场交易的证券，所面临的其他价格风险来源于单个证券发行主体自身经营情况或特殊事项的影响，也可能来源于证券市场整体波动的影响。

本基金的基金管理人在构建和管理投资组合的过程中，采用“自上而下”为主的分析模式、定性分析和定量分析相结合的研究方式，跟踪宏观经济基本面、政策面和资金等多方面因素，评估符合基金合同约定范围的大类资产的估值水平和投资价值，并利用上述大类资产之间的相互关联性进行灵活的资产配置，制定本基金的大类资产配置比例，并适时进行调整。

本基金通过投资组合的分散化降低其他价格风险。本基金投资于股票、权证的比例合计不高于基金资产的 20%，全部权证市值不得超过基金资产净值的 3%，每个交易日日终在扣除国债期货合约需缴纳的交易保证金后，持有现金或者到期日在一年以内的政府债券的投资比例不低于基金资产净值的 5%。

6.4.13.4.3.1 其他价格风险敞口

金额单位：人民币元

项目	本期末 2024 年 6 月 30 日		上年度末 2023 年 12 月 31 日	
	公允价值	占基金资产净值 比例 (%)	公允价值	占基金资产净值 比例 (%)
交易性金融资产—股票投资	401,475.00	0.47	4,969,540.00	9.19
交易性金融资产—基金投资	-	-	-	-
交易性金融资产—债券投资	-	-	-	-

交易性金融资产—贵金属投资	-	-	-	-
衍生金融资产—权证投资	-	-	-	-
其他	-	-	-	-
合计	401,475.00	0.47	4,969,540.00	9.19

6.4.13.4.3.2 其他价格风险的敏感性分析

注：于 2024 年 6 月 30 日，本基金持有的交易性权益类投资公允价值占基金资产净值的比例为：0.47%（2023 年 12 月 31 日：9.19%），因此除市场利率和外汇汇率以外的市场价格因素的变动对于本基金资产净值无重大影响（2023 年 12 月 31 日：同）。

6.4.14 公允价值

6.4.14.1 金融工具公允价值计量的方法

公允价值计量结果所属的层次，由对公允价值计量整体而言具有重要意义的输入值所属的最低层次决定：第一层次：相同资产或负债在活跃市场上未经调整的报价；第二层次：除第一层次输入值外相关资产或负债直接或间接可观察的输入值；第三层次：相关资产或负债的不可观察输入值。

6.4.14.2 持续的以公允价值计量的金融工具

6.4.14.2.1 各层次金融工具的公允价值

单位：人民币元

公允价值计量结果所属的层次	本期末 2024 年 6 月 30 日	上年度末 2023 年 12 月 31 日
第一层次	401,475.00	4,969,540.00
第二层次	81,435,640.89	45,587,867.29
第三层次	-	-
合计	81,837,115.89	50,557,407.29

6.4.14.2.2 公允价值所属层次间的重大变动

本基金以导致各层次之间转换的事项发生日为确认各层次之间转换的时点。对于公开市场交易的股票、债券等投资，若出现重大事项停牌、交易不活跃或非公开发行等情况，本基金不会于停牌日至交易恢复活跃日期间、交易不活跃期间及限售期间将相关投资的公允价值列入第一层次，并根据估值调整中采用的对公允价值计量整体而言具有重要意义的输入值所

属的最低层次，确定相关投资的公允价值应属第二层次或第三层次。

6.4.14.3 非持续的以公允价值计量的金融工具的说明

本基金本报告期末及上年度末均未持有非持续的以公允价值计量的金融工具。

6.4.14.4 不以公允价值计量的金融工具的相关说明

本基金持有的不以公允价值计量的金融工具为以摊余成本计量的金融资产和金融负债，这些金融工具因其剩余期限较短，所以其账面价值与公允价值相若。

6.4.15 有助于理解和分析会计报表需要说明的其他事项

6.4.15.1 承诺事项

截至资产负债表日，本基金无需要披露的重大承诺事项。

6.4.15.2 其他事项

截至资产负债表日，本基金无需要披露的其他重要事项。

6.4.15.3 财务报表的批准

本财务报表已于 2024 年 8 月 23 日经本基金的基金管理人批准。

§ 7 投资组合报告

7.1 期末基金资产组合情况

金额单位：人民币元

序号	项目	金额	占基金总资产的比例 (%)
1	权益投资	401,475.00	0.46
	其中：股票	401,475.00	0.46
2	基金投资	-	-
3	固定收益投资	81,435,640.89	94.07
	其中：债券	81,435,640.89	94.07
	资产支持证券	-	-
4	贵金属投资	-	-
5	金融衍生品投资	-	-
6	买入返售金融资产	-	-
	其中：买断式回购的买入返售金融资产	-	-
7	银行存款和结算备付金合计	4,208,008.54	4.86
8	其他各项资产	525,590.21	0.61
9	合计	86,570,714.64	100.00

7.2 报告期末按行业分类的股票投资组合

7.2.1 报告期末按行业分类的境内股票投资组合

金额单位：人民币元

代码	行业类别	公允价值（元）	占基金资产净值比例 (%)
A	农、林、牧、渔业	-	-
B	采矿业	-	-
C	制造业	208,320.00	0.24
D	电力、热力、燃气及水生产和供应业	-	-
E	建筑业	-	-
F	批发和零售业	-	-
G	交通运输、仓储和邮政业	-	-
H	住宿和餐饮业	-	-
I	信息传输、软件和信息技术服务业	193,155.00	0.22
J	金融业	-	-
K	房地产业	-	-
L	租赁和商务服务业	-	-
M	科学研究和技术服务业	-	-
N	水利、环境和公共设施管理业	-	-

0	居民服务、修理和其他服务业	-	-
P	教育	-	-
Q	卫生和社会工作	-	-
R	文化、体育和娱乐业	-	-
S	综合	-	-
	合计	401,475.00	0.47

7.2.2 报告期末按行业分类的港股通投资股票投资组合

注：本基金本报告期末未持有港股通投资股票。

7.3 期末按公允价值占基金资产净值比例大小排序的所有股票投资明细

金额单位：人民币元

序号	股票代码	股票名称	数量 (股)	公允价值 (元)	占基金资产净值比例 (%)
1	002993	奥海科技	5,600	208,320.00	0.24
2	300768	迪普科技	16,300	193,155.00	0.22

7.4 报告期内股票投资组合的重大变动

7.4.1 累计买入金额超出期初基金资产净值 2%或前 20 名的股票明细

金额单位：人民币元

序号	股票代码	股票名称	本期累计买入金额	占期初基金资产净值比例 (%)
1	301129	瑞纳智能	1,339,526.00	2.48
2	301318	维海德	1,233,810.00	2.28
3	688061	灿瑞科技	841,880.52	1.56
4	300768	迪普科技	798,189.00	1.48
5	301181	标榜股份	649,488.00	1.20
6	301045	天禄科技	615,465.00	1.14
7	603218	日月股份	499,479.00	0.92
8	603636	南威软件	499,364.00	0.92
9	300232	洲明科技	498,962.00	0.92
10	603583	捷昌驱动	498,680.00	0.92
11	301087	可孚医疗	497,084.00	0.92
12	002993	奥海科技	496,848.00	0.92
13	002635	安洁科技	398,621.00	0.74
14	003012	东鹏控股	199,503.00	0.37

注：买入金额按买入成交金额（成交单价乘以成交数量）填列，不考虑相关交易费用。

7.4.2 累计卖出金额超出期初基金资产净值 2%或前 20 名的股票明细

金额单位：人民币元

序号	股票代码	股票名称	本期累计卖出金额	占期初基金资产净值比例 (%)
1	301318	维海德	2,697,546.00	4.99
2	301129	瑞纳智能	1,672,198.40	3.09

3	688061	灿瑞科技	790,274.10	1.46
4	301045	天禄科技	741,024.00	1.37
5	301181	标榜股份	729,920.00	1.35
6	300768	迪普科技	610,431.00	1.13
7	601088	中国神华	609,023.00	1.13
8	603218	日月股份	601,574.00	1.11
9	601000	唐山港	599,076.00	1.11
10	600028	中国石化	595,980.00	1.10
11	301087	可孚医疗	582,837.00	1.08
12	603583	捷昌驱动	559,137.00	1.03
13	600188	兖矿能源	541,680.00	1.00
14	601288	农业银行	529,414.00	0.98
15	601328	交通银行	510,176.00	0.94
16	601006	大秦铁路	503,200.00	0.93
17	600350	山东高速	495,300.00	0.92
18	600282	南钢股份	492,633.00	0.91
19	603636	南威软件	470,439.00	0.87
20	600398	海澜之家	460,200.00	0.85

注：卖出金额按卖出成交金额（成交单价乘以成交数量）填列，不考虑相关交易费用。

7.4.3 买入股票的成本总额及卖出股票的收入总额

单位：人民币元

买入股票成本（成交）总额	9,066,899.52
卖出股票收入（成交）总额	16,186,908.50

注：“买入股票成本”、“卖出股票收入”均按买卖成交金额（成交单价乘以成交数量）填列，不考虑相关交易费用。

7.5 期末按债券品种分类的债券投资组合

金额单位：人民币元

序号	债券品种	公允价值	占基金资产净值比例（%）
1	国家债券	8,213,367.23	9.53
2	央行票据	-	-
3	金融债券	72,003,770.50	83.51
	其中：政策性金融债	72,003,770.50	83.51
4	企业债券	1,218,503.16	1.41
5	企业短期融资券	-	-
6	中期票据	-	-
7	可转债（可交换债）	-	-
8	同业存单	-	-
9	其他	-	-
10	合计	81,435,640.89	94.45

7.6 期末按公允价值占基金资产净值比例大小排序的前五名债券投资明细

金额单位：人民币元

序号	债券代码	债券名称	数量 (张)	公允价值	占基金资产净值比例 (%)
1	230203	23 国开 03	300,000	31,155,885.25	36.14
2	240203	24 国开 03	300,000	30,623,081.97	35.52
3	240202	24 国开 02	100,000	10,224,803.28	11.86
4	019727	23 国债 24	58,000	5,905,504.38	6.85
5	019740	24 国债 09	23,000	2,307,862.85	2.68

7.7 期末按公允价值占基金资产净值比例大小排序的所有资产支持证券投资明细

注：本基金本报告期末未持有资产支持证券。

7.8 报告期末按公允价值占基金资产净值比例大小排序的前五名贵金属投资明细

注：本基金本报告期末未持有贵金属。

7.9 期末按公允价值占基金资产净值比例大小排序的前五名权证投资明细

注：本基金本报告期末未持有权证。

7.10 报告期末本基金投资的国债期货交易情况说明

7.10.1 本期国债期货投资政策

本基金本报告期内未投资国债期货。

7.10.2 本期国债期货投资评价

本基金本报告期内未投资国债期货。

7.11 投资组合报告附注

7.11.1 基金投资的前十名证券的发行主体本期是否出现被监管部门立案调查，或在报告编制日前一年内受到公开谴责、处罚的情形

本报告期内基金投资的前十名证券的发行主体没有被监管部门立案调查或在报告编制日前一年内受到公开谴责、处罚的情况。

7.11.2 基金投资的前十名股票是否超出基金合同规定的备选股票库

本报告期内基金投资的前十名股票不存在超出基金合同规定的备选股票库的情况。

7.11.3 期末其他各项资产构成

单位：人民币元

序号	名称	金额
1	存出保证金	-
2	应收清算款	-
3	应收股利	-
4	应收利息	-
5	应收申购款	525,590.21

6	其他应收款	-
7	待摊费用	-
8	其他	-
9	合计	525,590.21

7.11.4 期末持有的处于转股期的可转换债券明细

注：本基金本报告期末未持有处于转股期的可转换债券。

7.11.5 期末前十名股票中存在流通受限情况的说明

注：本基金本报告期末前十名股票中不存在流通受限情况。

§ 8 基金份额持有人信息

8.1 期末基金份额持有人户数及持有人结构

份额单位：份

份额级别	持有人户数 (户)	户均持有的基金份额	持有人结构			
			机构投资者		个人投资者	
			持有份额	占总份额比例 (%)	持有份额	占总份额比例 (%)
鑫元聚鑫收益增强 A	809	78,094.10	47,998,931.31	75.974	15,179,199.31	24.026
鑫元聚鑫收益增强 C	1,084	11,986.12	-	-	12,992,952.23	100
鑫元聚鑫收益增强 D	92	11,872.92	194,363.46	17.7938	897,944.96	82.2062
合计	1,985	38,923.62	48,193,294.77	62.3753	29,070,096.50	37.6247

8.2 期末基金管理人的从业人员持有本基金的情况

项目	份额级别	持有份额总数 (份)	占基金总份额比例 (%)
基金管理人所有从业人员持有本基金	鑫元聚鑫收益增强 A	52,276.24	0.0827
	鑫元聚鑫收益增强 C	2,011.96	0.0155
	鑫元聚鑫收益增强 D	1,478.71	0.1354
	合计	55,766.91	0.0722

8.3 期末基金管理人的从业人员持有本开放式基金份额总量区间情况

项目	份额级别	持有基金份额总量的数量区间 (万份)
本公司高级管理人员、基金投资和研究部门负责人持有本开放式基金	鑫元聚鑫收益增强 A	0
	鑫元聚鑫收益增强 C	0
	鑫元聚鑫收益增强 D	0
	合计	0
本基金基金经理持有本开放式基金	鑫元聚鑫收益增强 A	0
	鑫元聚鑫收益增强 C	0
	鑫元聚鑫收益增强 D	0
	合计	0

8.4 发起式基金发起资金持有份额情况

项目	持有份额总数	持有份额占基金总份额比例 (%)	发起份额总数	发起份额占基金总份额比例 (%)	发起份额承诺持有期限
基金管理人固有资金	9,492,168.96	12.2855	9,492,168.96	12.2855	3 年
基金管理人高级管理人员	-	-	-	-	-
基金经理等人员	-	-	-	-	-
基金管理人股东	-	-	-	-	-
其他	-	-	-	-	-
合计	9,492,168.96	12.2855	9,492,168.96	12.2855	3 年

§ 9 开放式基金份额变动

单位：份

项目	鑫元聚鑫收益增强 A	鑫元聚鑫收益增强 C	鑫元聚鑫收益增强 D
基金合同生效日（2014 年 12 月 2 日）基金份额总额	126,213,477.68	223,509,908.45	-
本报告期期初基金份额总额	50,543,018.37	1,128,947.19	200,461.40
本报告期基金总申购份额	20,603,998.84	27,585,617.54	9,286,189.09
减：本报告期基金总赎回份额	7,968,886.59	15,721,612.50	8,394,342.07
本报告期基金拆分变动份额	-	-	-
本报告期末基金份额总额	63,178,130.62	12,992,952.23	1,092,308.42

注：（1）鑫元聚鑫收益增强于 2023 年 2 月 20 日增设 D 类基金份额。

（2）鑫元聚鑫收益增强 D 类基金份额实际存续从 2023 年 3 月 7 日开始。

§ 10 重大事件揭示

10.1 基金份额持有人大会决议

本报告期内本基金未召开基金份额持有人大会。

10.2 基金管理人、基金托管人的专门基金托管部门的重大人事变动

1、基金管理人：本报告期内，基金管理人发布了《鑫元基金管理有限公司关于基金行业高级管理人员变更的公告》。自 2024 年 5 月 30 日起张丽洁女士不再担任公司总经理、财务负责人；自 2024 年 5 月 31 日起，公司董事长龙艺女士代为履行公司总经理、财务负责人职责。

2、基金托管人：本报告期内基金托管人的专门基金托管部门无重大人事变动。

10.3 涉及基金管理人、基金财产、基金托管业务的诉讼

本报告期内，本基金未发生对基金份额持有人权益或者基金份额的价格产生重大影响的涉及基金财产、基金管理业务、基金托管业务的诉讼。

10.4 基金投资策略的改变

报告期内未发生基金投资策略改变。

10.5 为基金进行审计的会计师事务所情况

本报告期内本基金所聘用的会计师事务所未发生改变。

10.6 管理人、托管人及其高级管理人员受稽查或处罚等情况

10.6.1 管理人及其高级管理人员受稽查或处罚等情况

注：本报告期内，基金管理人及其高级管理人员未受到稽查或处罚。

10.6.2 托管人及其高级管理人员受稽查或处罚等情况

注：本报告期内，本基金托管人及其高级管理人员在开展基金托管业务过程中无受稽查或处罚等情况。

10.7 基金租用证券公司交易单元的有关情况

10.7.1 基金租用证券公司交易单元进行股票投资及佣金支付情况

金额单位：人民币元

券商名称	交易单元数量	股票交易		应支付该券商的佣金		备注
		成交金额	占当期股票成交总额的比例 (%)	佣金	占当期佣金总量的比例 (%)	
华泰证券	3	25,253,808.02	100.00	10,238.98	100.00	-

方正证券	2	-	-	-	-	-
广发证券	2	-	-	-	-	-
国投证券	2	-	-	-	-	-
银河证券	2	-	-	-	-	-
中金公司	2	-	-	-	-	-
中信证券	2	-	-	-	-	-

注：（1）交易单元的主要选择标准：

- 1) 财务状况良好，经营行为规范；
- 2) 内部管理规范、严格，具备健全的内控制度，具备投资运作所需的高效、安全的通讯条件，交易设施符合代理基金进行证券交易的需要；

3) 具备研究实力，能及时提供高质量的研究服务；

4) 收取的交易佣金费率合理。

（2）交易单元的选择程序：

1) 市场研究部根据选择标准选取合作券商，发起签署研究服务协议；

2) 交易部发起与合作券商签订交易单元租用协议，办理交易单元的相关开通手续，调整相关系统参数，基金运营部及时通知托管人。

（3）报告期内基金租用券商交易单元的变更情况：退租方正证券 2 个交易单元、银河证券 2 个交易单元。

10.7.2 基金租用证券公司交易单元进行其他证券投资的情况

金额单位：人民币元

券商名称	债券交易		债券回购交易		权证交易	
	成交金额	占当期债券成交总额的比例 (%)	成交金额	占当期债券回购成交总额的比例 (%)	成交金额	占当期权证成交总额的比例 (%)
华泰证券	102,454,280.55	100.00	-	-	-	-
方正证券	-	-	-	-	-	-
广发证券	-	-	-	-	-	-
国投证券	-	-	-	-	-	-
银河证券	-	-	-	-	-	-
中金公	-	-	-	-	-	-

司						
中信证 券	-	-	-	-	-	-

10.8 其他重大事件

序号	公告事项	法定披露方式	法定披露日期
1	鑫元聚鑫收益增强债券型发起式证券投资基金 2023 年第 4 季度报告	公司网站	2024 年 1 月 22 日
2	鑫元基金管理有限公司旗下全部基金 2023 年第 4 季度报告提示性公告	公司网站、中国证券报、上海证券报、证券时报、证券日报	2024 年 1 月 22 日
3	鑫元聚鑫收益增强债券型发起式证券投资基金 2023 年年度报告	公司网站	2024 年 3 月 30 日
4	鑫元基金管理有限公司旗下全部基金 2023 年年度报告提示性公告	公司网站、中国证券报、上海证券报、证券时报、证券日报	2024 年 3 月 30 日
5	鑫元聚鑫收益增强债券型发起式证券投资基金 2024 年第 1 季度报告	公司网站	2024 年 4 月 22 日
6	鑫元基金管理有限公司旗下全部基金 2024 年第 1 季度报告提示性公告	公司网站、中国证券报、上海证券报、证券时报、证券日报	2024 年 4 月 22 日
7	鑫元基金管理有限公司关于基金行业高级管理人员变更的公告	公司网站、中国证券报、上海证券报、证券时报、证券日报	2024 年 6 月 1 日
8	鑫元聚鑫收益增强债券型发起式证券投资基金基金经理变更公告	公司网站、上海证券报	2024 年 6 月 28 日
9	鑫元聚鑫收益增强债券型发起式证券投资基金（鑫元聚鑫收益增强 C）基金产品资料概要更新	公司网站	2024 年 6 月 29 日
10	鑫元聚鑫收益增强债券型发起式证券投资基金（鑫元聚鑫收益增强 D）基金产品资料概要更新	公司网站	2024 年 6 月 29 日
11	鑫元聚鑫收益增强债券型发起式证券投资基金（鑫元聚鑫收益增强 A）基金产品资料概要更新	公司网站	2024 年 6 月 29 日
12	鑫元聚鑫收益增强债券型发起式证券投资基金更新招募说明书（2024 年第 1 号）	公司网站	2024 年 6 月 29 日

§ 11 影响投资者决策的其他重要信息

11.1 报告期内单一投资者持有基金份额比例达到或超过 20%的情况

投资者类别	报告期内持有基金份额变化情况					报告期末持有基金情况	
	序号	持有基金份额比例达到或者超过 20%的时间区间	期初份额	申购份额	赎回份额	持有份额	份额占比 (%)
机构	1	20240101-20240630	24,067,584.48	-	-	24,067,584.48	31.15
个人	-	-	-	-	-	-	-

产品特有风险

本基金已有单一投资者所持基金份额达到或超过本基金总份额的 20%，中小投资者在投资本基金时可能面临以下风险：

（一）赎回申请延期办理或暂停赎回的风险

单一投资者大额赎回时易触发本基金巨额赎回的条件，因此当发生巨额赎回时，中小投资者可能面临小额赎回申请也需要按同比例部分延期办理、延缓支付或暂停赎回的风险。

（二）基金净值大幅波动的风险

单一投资者大额赎回时，基金管理人进行基金财产大量变现，会对基金资产净值产生影响；且如遇大额赎回费用归入基金资产、基金份额净值保留位数四舍五入等问题，都可能会造成基金资产净值的较大波动。

（三）基金投资目标偏离的风险

单一投资者大额赎回后，很可能导致基金规模骤然缩小，基金将面临投资银行间债券、交易所债券时交易困难的情形，从而使得实现基金投资目标存在一定的不确定性。

（四）基金合同提前终止或其它相关风险

本基金自《基金合同》生效之日或发起资金申购本基金份额确认之日（以较晚者为准）满 3 年后继续存续的，基金在存续期内连续 20 个工作日出现基金份额持有人数量不满 200 人或者基金资产净值低于 5000 万元的，基金管理人应当在定期报告中予以披露；连续 60 个工作日出现前述情况的，基金管理人应当向中国证监会报告并提出解决方案，如转换运作方式、与其他基金合并或者终止基金合同等，并召开基金份额持有人大会进行表决。因此，在极端情况下，当单一投资者大量赎回本基金后，可能造成基金资产净值大幅缩减，对本基金的存续情况产生实质性影响。

11.2 影响投资者决策的其他重要信息

无。

§ 12 备查文件目录

12.1 备查文件目录

- 1、中国证监会批准鑫元聚鑫收益增强债券型发起式证券投资基金设立的文件；
- 2、《鑫元聚鑫收益增强债券型发起式证券投资基金基金合同》；
- 3、《鑫元聚鑫收益增强债券型发起式证券投资基金托管协议》；
- 4、基金管理人业务资格批复、营业执照；
- 5、基金托管人业务资格批复、营业执照。

12.2 存放地点

基金管理人或基金托管人处。

12.3 查阅方式

投资者可在营业时间免费查阅，也可按工本费购买复印件。

鑫元基金管理有限公司

2024 年 8 月 30 日