

广发锐意进取 3 个月持有期混合型发起式基金
中基金（FOF）
2024 年中期报告
2024 年 6 月 30 日

基金管理人：广发基金管理有限公司

基金托管人：中国银行股份有限公司

送出日期：二〇二四年八月三十日

1 重要提示及目录

1.1 重要提示

基金管理人的董事会、董事保证本报告所载资料不存在虚假记载、误导性陈述或重大遗漏，并对其内容的真实性、准确性和完整性承担个别及连带的法律责任。本中期报告已经三分之二以上独立董事签字同意，并由董事长签发。

基金托管人中国银行股份有限公司根据本基金合同规定，于 2024 年 8 月 28 日复核了本报告中的财务指标、净值表现、利润分配情况、财务会计报告、投资组合报告等内容，保证复核内容不存在虚假记载、误导性陈述或者重大遗漏。

基金管理人承诺以诚实信用、勤勉尽责的原则管理和运用基金资产，但不保证基金一定盈利。

基金的过往业绩并不代表其未来表现。投资有风险，投资者在作出投资决策前应仔细阅读本基金的招募说明书及其更新。

本报告中财务资料未经审计。

本报告期自 2024 年 1 月 1 日起至 6 月 30 日止。

1.2 目录

1 重要提示及目录	2
1.1 重要提示	2
1.2 目录	3
2 基金简介	5
2.1 基金基本情况	5
2.2 基金产品说明	5
2.3 基金管理人和基金托管人	5
2.4 信息披露方式	6
2.5 其他相关资料	6
3 主要财务指标和基金净值表现	6
3.1 主要会计数据和财务指标	6
3.2 基金净值表现	7
4 管理人报告	10
4.1 基金管理人及基金经理情况	10
4.2 管理人对报告期内本基金运作合规守信情况的说明	11
4.3 管理人对报告期内公平交易情况的专项说明	12
4.4 管理人对报告期内基金的投资策略和业绩表现的说明	12
4.5 管理人对宏观经济、证券市场及行业走势的简要展望	13
4.6 管理人对报告期内基金估值程序等事项的说明	13
4.7 管理人对报告期内基金利润分配情况的说明	14
4.8 报告期内管理人对本基金持有人数或基金资产净值预警情形的说明	14
5 托管人报告	14
5.1 报告期内本基金托管人合规守信情况声明	14
5.2 托管人对报告期内本基金投资运作合规守信、净值计算、利润分配等情况的说明	14
5.3 托管人对本中期报告中财务信息等内容的真实、准确和完整发表意见	14
6 半年度财务会计报告（未经审计）	15
6.1 资产负债表	15
6.2 利润表	16
6.3 净资产变动表	17
6.4 报表附注	19
7 投资组合报告	41
7.1 期末基金资产组合情况	41
7.2 报告期末按行业分类的股票投资组合	42
7.3 期末按公允价值占基金资产净值比例大小排序的所有股票投资明细	42
7.4 报告期内股票投资组合的重大变动	43
7.5 期末按债券品种分类的债券投资组合	44
7.6 期末按公允价值占基金资产净值比例大小排序的前五名债券投资明细	45
7.7 期末按公允价值占基金资产净值比例大小排序的所有资产支持证券投资明细	45
7.8 报告期末按公允价值占基金资产净值比例大小排序的前五名贵金属投资明细	45
7.9 期末按公允价值占基金资产净值比例大小排序的前五名权证投资明细	45
7.10 本基金投资股指期货的投资政策	45

7.11 报告期末本基金投资的国债期货交易情况说明	45
7.12 本报告期投资基金情况	45
7.13 投资组合报告附注	50
8 基金份额持有人信息	51
8.1 期末基金份额持有人户数及持有人结构	51
8.2 期末基金管理人的从业人员持有本基金的情况	51
8.3 期末基金管理人的从业人员持有本开放式基金份额总量区间情况	51
8.4 发起式基金发起资金持有份额情况	52
9 开放式基金份额变动	52
10 重大事件揭示	53
10.1 基金份额持有人大会决议	53
10.2 基金管理人、基金托管人的专门基金托管部门的重大人事变动	53
10.3 涉及基金管理人、基金财产、基金托管业务的诉讼	53
10.4 基金投资策略的改变	53
10.5 本报告期持有的基金发生的重大影响事件	53
10.6 为基金进行审计的会计师事务所情况	53
10.7 管理人、托管人及其高级管理人员受稽查或处罚等情况	53
10.8 基金租用证券公司交易单元的有关情况	53
10.9 其他重大事件	57
11 备查文件目录	58
11.1 备查文件目录	58
11.2 存放地点	58
11.3 查阅方式	58

2 基金简介

2.1 基金基本情况

基金名称	广发锐意进取 3 个月持有期混合型发起式基金中基金（FOF）		
基金简称	广发锐意进取 3 个月持有混合发起式（FOF）		
基金主代码	007904		
基金运作方式	契约型开放式		
基金合同生效日	2019 年 11 月 27 日		
基金管理人	广发基金管理有限公司		
基金托管人	中国银行股份有限公司		
报告期末基金份额总额	183,569,087.38 份		
基金合同存续期	不定期		
下属分级基金的基金简称	广发锐意进取 3 个月持有混合发起式（FOF）A	广发锐意进取 3 个月持有混合发起式（FOF）C	广发锐意进取 3 个月持有混合发起式（FOF）E
下属分级基金的交易代码	007904	009322	019757
报告期末下属分级基金的份额总额	87,486,549.12 份	95,736,288.45 份	346,249.81 份

2.2 基金产品说明

投资目标	本基金在严格控制风险和保持资产流动性的基础上，通过定量与定性相结合的方法精选不同资产类别中的优质基金，结合基金的风险收益特征和市场环境合理配置权重，力争实现基金资产的长期稳健增值。
投资策略	本基金在宏观经济分析基础上，结合政策面、市场资金面，积极把握市场发展趋势，根据经济周期不同阶段各类资产市场表现变化情况，对股票、债券、基金和现金等大类资产投资比例进行战略配置和调整。
业绩比较基准	中证股票型基金指数收益率×75%+中证债券型基金指数收益率×20%+银行活期存款利率（税后）×5%
风险收益特征	本基金为基金中基金，其预期收益及风险水平高于货币市场基金和债券型基金，低于股票型基金，属于中高收益风险特征的基金。 本基金为目标风险基金中的成长型 FOF，其预期收益及风险水平高于目标风险基金中的稳健型 FOF 和保守型 FOF。

2.3 基金管理人和基金托管人

项目	基金管理人	基金托管人
名称	广发基金管理有限公司	中国银行股份有限公司

信息披露 负责人	姓名	项军	许俊
	联系电话	020-83936666	010-66596688
	电子邮箱	xiangj@gffunds.com.cn	fxjd_hq@bank-of-china.com
客户服务电话		95105828	95566
传真		020-34281105	010-66594942
注册地址		广东省珠海市横琴新区环岛东 路3018号2608室	北京市西城区复兴门内大街1 号
办公地址		广东省广州市海珠区琶洲大道 东1号保利国际广场南塔31-33 楼；广东省珠海市横琴新区环 岛东路3018号2603-2622室	北京市西城区复兴门内大街1 号
邮政编码		510308	100818
法定代表人		葛长伟	葛海蛟

2.4 信息披露方式

本基金选定的信息披露报纸名称	上海证券报
登载基金中期报告正文的管理人互联网网址	www.gffunds.com.cn
基金中期报告备置地点	广东省广州市海珠区琶洲大道东 1 号保利国际广场南塔 31-33 楼

2.5 其他相关资料

项目	名称	办公地址
注册登记机构	广发基金管理有限公司	广东省广州市海珠区琶洲大道东 1 号保利国际广场南塔 31-33 楼；广东省珠海市横琴新区环岛东路 3018 号 2603-2622 室

3 主要财务指标和基金净值表现

3.1 主要会计数据和财务指标

金额单位：人民币元

3.1.1 期间数据和指标	报告期（2024 年 1 月 1 日至 2024 年 6 月 30 日）		
	广发锐意进取 3 个月持有混合发起式	广发锐意进取 3 个月持有混合发起式	广发锐意进取 3 个月持有混合发起式

	(FOF) A	(FOF) C	(FOF) E
本期已实现收益	-6,254,874.01	-7,776,702.47	-29,291.65
本期利润	-5,884,814.99	-7,123,564.88	-14,470.95
加权平均基金份额本期利润	-0.0672	-0.0676	-0.0341
本期加权平均净值利润率	-5.99%	-6.11%	-3.04%
本期基金份额净值增长率	-5.65%	-5.84%	-5.80%
3.1.2 期末数据和指标	报告期末(2024 年 6 月 30 日)		
	广发锐意进取 3 个月持有混合发起式 (FOF) A	广发锐意进取 3 个月持有混合发起式 (FOF) C	广发锐意进取 3 个月持有混合发起式 (FOF) E
期末可供分配利润	8,605,357.00	8,018,192.11	33,273.62
期末可供分配基金份额利润	0.0984	0.0838	0.0961
期末基金资产净值	96,091,906.12	103,754,480.56	379,523.43
期末基金份额净值	1.0984	1.0838	1.0961
3.1.3 累计期末指标	报告期末(2024 年 6 月 30 日)		
	广发锐意进取 3 个月持有混合发起式 (FOF) A	广发锐意进取 3 个月持有混合发起式 (FOF) C	广发锐意进取 3 个月持有混合发起式 (FOF) E
基金份额累计净值增长率	9.84%	10.48%	-9.50%

注：（1）所述基金业绩指标不包括持有人认购或交易基金的各项费用，计入费用后实际收益水平要低于所列数字。

（2）本期已实现收益指基金本期利息收入、投资收益、其他收入（不含公允价值变动收益）扣除相关费用和信用减值损失后的余额，本期利润为本期已实现收益加上本期公允价值变动收益。

（3）期末可供分配利润采用期末资产负债表中未分配利润与未分配利润中已实现部分的孰低数（为期末余额，不是当期发生数）。

3.2 基金净值表现

3.2.1 基金份额净值增长率及其与同期业绩比较基准收益率的比较

广发锐意进取 3 个月持有混合发起式 (FOF) A

阶段	份额净值增长率①	份额净值增长率标准差②	业绩比较基准收益率③	业绩比较基准收益率标准差④	①—③	②—④
过去一个月	-3.77%	0.64%	-3.17%	0.46%	-0.60%	0.18%
过去三个月	-2.59%	0.87%	-2.48%	0.65%	-0.11%	0.22%
过去六个月	-5.65%	1.13%	-4.09%	0.85%	-1.56%	0.28%
过去一年	-15.48%	0.96%	-11.52%	0.74%	-3.96%	0.22%
过去三年	-28.34%	0.97%	-26.85%	0.82%	-1.49%	0.15%
自基金合同生效起至今	9.84%	1.05%	7.92%	0.91%	1.92%	0.14%

广发锐意进取 3 个月持有混合发起式（FOF）C

阶段	份额净值增长率①	份额净值增长率标准差②	业绩比较基准收益率③	业绩比较基准收益率标准差④	①—③	②—④
过去一个月	-3.80%	0.64%	-3.17%	0.46%	-0.63%	0.18%
过去三个月	-2.68%	0.87%	-2.48%	0.65%	-0.20%	0.22%
过去六个月	-5.84%	1.13%	-4.09%	0.85%	-1.75%	0.28%
过去一年	-15.82%	0.96%	-11.52%	0.74%	-4.30%	0.22%
过去三年	-29.00%	0.97%	-26.85%	0.82%	-2.15%	0.15%
自基金合同生效起至今	10.48%	1.03%	2.86%	0.88%	7.62%	0.15%

广发锐意进取 3 个月持有混合发起式（FOF）E

阶段	份额净值增长率①	份额净值增长率标准差②	业绩比较基准收益率③	业绩比较基准收益率标准差④	①—③	②—④
过去一个月	-3.79%	0.64%	-3.17%	0.46%	-0.62%	0.18%
过去三个月	-2.66%	0.87%	-2.48%	0.65%	-0.18%	0.22%
过去六个月	-5.80%	1.13%	-4.09%	0.85%	-1.71%	0.28%
自基金合同生效起至今	-9.50%	1.03%	-7.08%	0.79%	-2.42%	0.24%

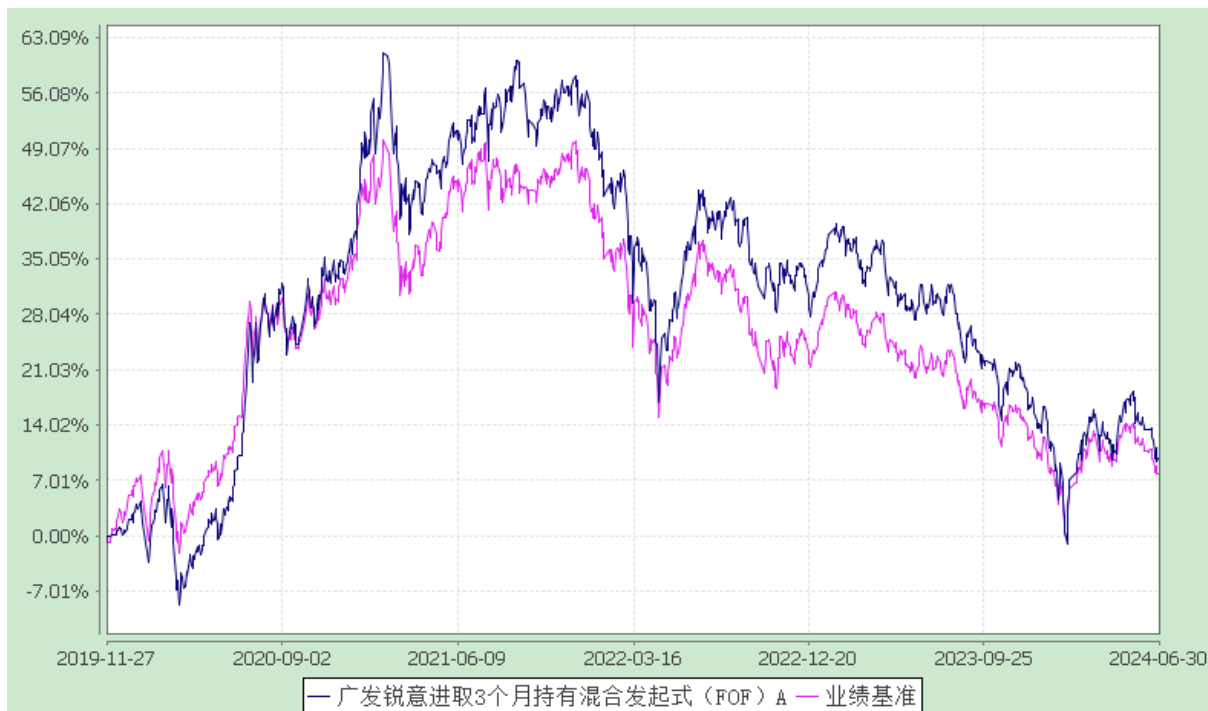
注：业绩比较基准是根据基金合同关于资产配置比例的规定构建的，由于基金资产配置比例处于动态变化的过程中，需要通过再平衡来使资产的配置比例符合基金合同要求，基准指数每日按照合同规定比例采取再平衡，再用每日连乘的计算方式得到基准指数的时间序列。

3.2.2 自基金合同生效以来基金份额累计净值增长率变动及其与同期业绩比较基准收益率变动的比较

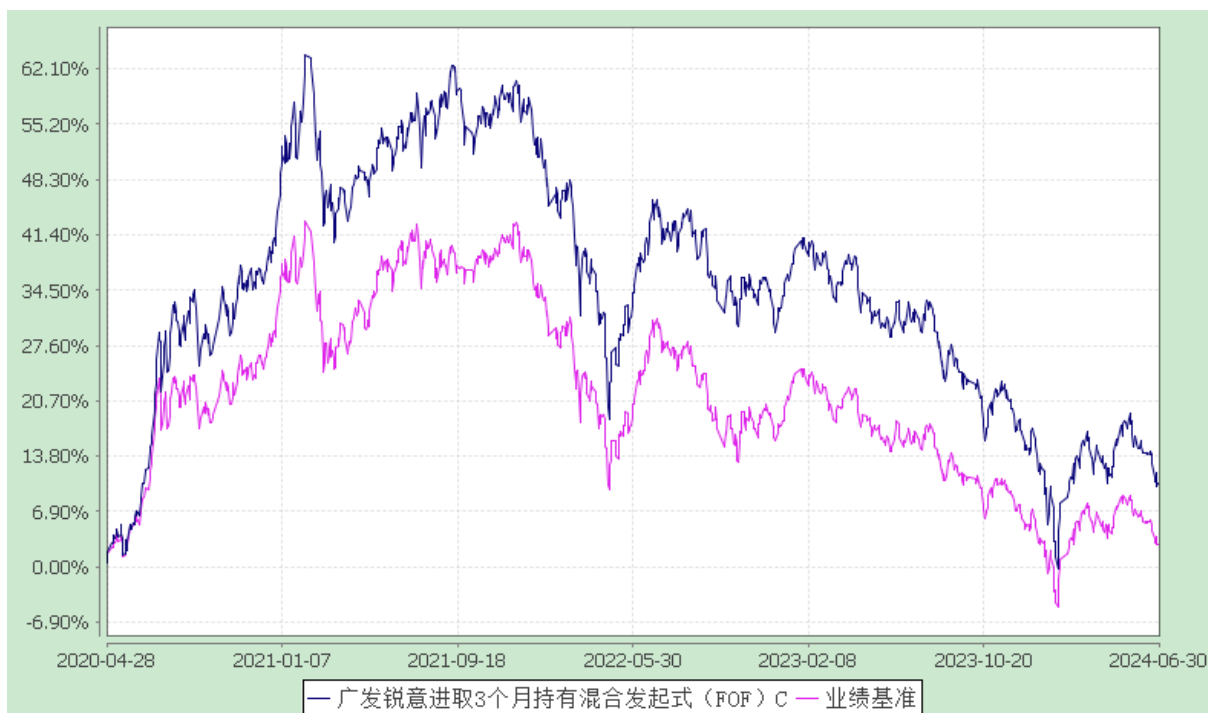
广发锐意进取 3 个月持有期混合型发起式基金中基金（FOF）
 份额累计净值增长率与业绩比较基准收益率历史走势对比图

（2019 年 11 月 27 日至 2024 年 6 月 30 日）

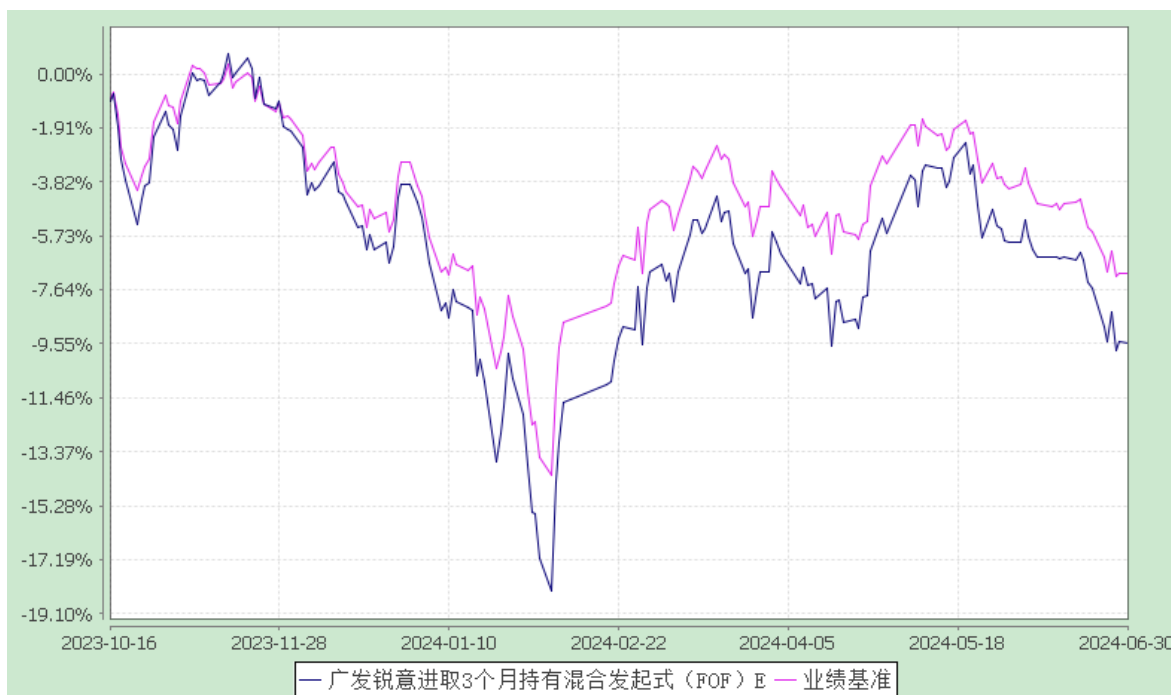
广发锐意进取 3 个月持有混合发起式（FOF）A



广发锐意进取 3 个月持有混合发起式（FOF）C



广发锐意进取 3 个月持有混合发起式（FOF）E



4 管理人报告

4.1 基金管理人及基金经理情况

4.1.1 基金管理人及其管理基金的经验

经中国证监会证监基金字[2003]91 号文批准，本基金管理人于 2003 年 8 月 5 日成立。本基金管理人拥有公募基金管理、特定客户资产管理、基金投资顾问、社保基金境内投资管理人、基本养老保险基金证券投资管理机构、保险资金投资管理人、保险保障基金委托资产管理投资管理人、QDII、QDLP 等业务资格，旗下产品覆盖主动权益、固定收益、海外投资、被动投资、量化投资、FOF 投资、另类投资等类别，为境内外客户提供标准化和定制化的资产管理服务。

4.1.2 基金经理（或基金经理小组）及基金经理助理简介

姓名	职务	任本基金的基金经理（助理）期限		证券从业年限	说明
		任职日期	离任日期		
曹建文	本基金的基金经理；广发稳健养老目标一年持有期混合型基金中基金(FOF)的基金经理；广发均衡养老目标三年持有期	2021-11-29	-	11.3 年	曹建文先生，管理学硕士，持有中国证券投资基金业从业证书。曾任浦银安盛基金管理有限公司金融分析师、投资经理，平安养老保险股份有限公司投资经理。

	混合型基金中基金（FOF）的基金经理；广发养老目标日期 2035 三年持有期混合型发起式基金中基金（FOF）的基金经理；广发安泰稳健养老目标一年持有期混合型发起式基金中基金（FOF）的基金经理；广发积极养老目标五年持有期混合型发起式基金中基金（FOF）的基金经理；广发养老目标日期 2060 五年持有期混合型发起式基金中基金（FOF）的基金经理；广发安诚养老目标日期 2040 三年持有期混合型发起式基金中基金（FOF）的基金经理；广发积极回报 3 个月持有期混合型基金中基金（FOF）的基金经理				
--	--	--	--	--	--

注：1.“任职日期”和“离职日期”指公司公告聘任或解聘日期。

2.证券从业的含义遵从《证券投资基金经营机构董事、监事、高级管理人员及从业人员监督管理办法》的相关规定。

4.2 管理人对报告期内本基金运作合规守信情况的说明

本报告期内，本基金管理人严格遵守《中华人民共和国证券投资基金法》等有关法律法规及基金合同、基金招募说明书等有关基金法律文件的规定，本着诚实信用、勤勉尽责的原则管理和运用基金资产，在严格控制风险的基础上，为基金份额持有人谋求最大利益。本报告期内基金运作合法

合规，无损害基金持有人利益的行为，基金的投资管理符合有关法规及基金合同的规定。

4.3 管理人对报告期内公平交易情况的专项说明

4.3.1 公平交易制度的执行情况

公司通过建立科学、制衡的投资决策体系，加强交易分配环节的内部控制，并通过实时的行为监控与及时的分析评估，保证公平交易原则的实现。

在投资决策的内部控制方面，公司建立了严格的投资备选库制度及投资授权制度，投资组合的投资标的必须来源于公司备选库，投资组合经理在授权范围内可以自主决策，超过投资权限的操作需要经过严格的审批程序。在交易过程中，中央交易部按照“时间优先、价格优先、比例分配、综合平衡”的原则，公平分配投资指令。金融工程与风险管理部风险控制岗通过投资交易系统对投资交易过程进行实时监控及预警，实现投资风险的事中风险控制；稽核岗通过对投资、研究及交易等全流程的独立监察稽核，实现投资风险的事后控制。

本报告期内，上述公平交易制度总体执行情况良好，不同的投资组合受到了公平对待，未发生任何不公平的交易事项。

4.3.2 异常交易行为的专项说明

本报告期内，本公司旗下所有投资组合参与的交易所公开竞价交易中，同日反向交易成交较少的单边交易量超过该证券当日成交量的 5% 的交易共有 14 次，其中 13 次为指数量化投资组合因投资策略需要和其他组合发生的反向交易，其余 1 次为不同投资经理管理的组合间因投资策略不同而发生的反向交易，有关投资经理按规定履行了审批程序。

本报告期内，未发现本基金有可能导致不公平交易和利益输送的异常交易。

4.4 管理人对报告期内基金的投资策略和业绩表现的说明

4.4.1 报告期内基金投资策略和运作分析

2024 年上半年，A 股市场先经历了一轮显著下跌，春节前后开启超跌反弹，5 月中下旬再次进入震荡下行走势。年初市场在流动性冲击下快速下探，随后流动性显著改善，市场开启反弹并进入主题轮换阶段，人工智能等主题表现活跃。5 月中下旬开始风险偏好显著转弱，市场再次震荡下行。上半年风格分化显著，大盘强于小盘，价值优于成长。其中，上证 50 指数上涨 2.95%，中证 1000 指数下跌 16.84%，中证 800 价值指数上涨 10.49%，中证 800 成长指数下跌 6.88%。行业层面表现较为极致，低估值且具有防御属性的煤炭、银行、电力等行业表现较好，而传媒、计算机、白酒等成

长和消费类板块表现较差。债市方面，国债收益率进一步震荡下行，期限利差处于历史低位。

报告期内，本基金权益仓位变化不大，主要通过定量与定性相结合的方式优选各类型权益类基金进行配置，并通过板块和风格的战术配置把握市场的结构性机会。在市场风格切换较快的背景下，本基金配置了一定比例的 ETF 等被动产品，板块和行业配置上适度分散。对比中证偏股型基金指数的配置情况，从穿透计算行业板块的配置看，本基金主要超配了港股、周期等，低配了食品饮料等。同时，本基金维持了对美股和黄金的稳定配置，以实现组合风险适度分散的效果。

4.4.2 报告期内基金的业绩表现

本报告期内，本基金 A 类基金份额净值增长率为-5.65%，C 类基金份额净值增长率为-5.84%，E 类基金份额净值增长率为-5.80%，同期业绩比较基准收益率为-4.09%。

4.5 管理人对宏观经济、证券市场及行业走势的简要展望

展望下半年，在当前的监管环境和政策预期下，市场出现极端风险的可能性较小，目前市场对短期因素给予了较高的权重，对中国经济转型升级和高质量发展的预期反应尚不充分，从中长期维度看，我们认为现在是布局的较好时机，权益资产的配置价值要高于债券。结构上来看，市场追求极致确定性，对不确定性给予了过高的折价，这与 2021 年初的情形截然相反，我们认为物极必反，只要市场企稳，大概率将迎来风格的再平衡，未来我们将更关注处于估值洼地、符合新质生产力的发展方向和要求的板块。

4.6 管理人对报告期内基金估值程序等事项的说明

本基金管理人按照企业会计准则、资产管理产品相关会计处理规定、中国证监会相关规定、中国证券投资基金业协会相关指引和基金合同关于估值的约定，对基金所持有的投资品种进行估值。

本基金管理人设有估值委员会，负责制订健全、有效的估值政策和程序，定期对估值政策和程序的执行情况进行评价，确保基金估值的公平、合理。估值委员会配备投资、研究、会计和风控等岗位资深人员。为保证基金估值的客观独立，基金经理可参与估值原则和方法的讨论，但不参与估值价格的最终决策。

本基金托管人根据法律法规要求履行估值及净值计算的复核责任。本报告期内，参与估值流程各方之间不存在重大利益冲突。

本基金管理人已与中债金融估值中心有限公司、中证指数有限公司签署服务协议，由其按合同约定提供相关投资品种的估值数据。

4.7 管理人对报告期内基金利润分配情况的说明

根据本基金合同中“基金收益与分配”之“基金收益分配原则”的相关规定，本基金本报告期内未进行利润分配，符合合同规定。

4.8 报告期内管理人对本基金持有人数或基金资产净值预警情形的说明

报告期内，本基金未出现连续二十个工作日基金份额持有人数量不满二百人或者基金资产净值低于五千万元的情形。

5 托管人报告

5.1 报告期内本基金托管人遵规守信情况声明

本报告期内，中国银行股份有限公司（以下称“本托管人”）在广发锐意进取 3 个月持有期混合型发起式基金中基金（FOF）（以下称“本基金”）的托管过程中，严格遵守《证券投资基金法》及其他有关法律法规、基金合同和托管协议的有关规定，不存在损害基金份额持有人利益的行为，完全尽职尽责地履行了应尽的义务。

5.2 托管人对报告期内本基金投资运作遵规守信、净值计算、利润分配等情况的说明

本报告期内，本托管人根据《证券投资基金法》及其他有关法律法规、基金合同和托管协议的规定，对本基金管理人的投资运作进行了必要的监督，对基金资产净值的计算、基金份额申购赎回价格的计算以及基金费用开支等方面进行了认真地复核，未发现本基金管理人存在损害基金份额持有人利益的行为。

5.3 托管人对本中期报告中财务信息等内容的真实、准确和完整发表意见

本报告中的财务指标、净值表现、收益分配情况、财务会计报告（注：财务会计报告中的“金融工具风险及管理”、“关联方承销证券”、“关联方证券出借”部分未在托管人复核范围内）、投资组合报告等数据真实、准确和完整。

6 半年度财务会计报告（未经审计）

6.1 资产负债表

会计主体：广发锐意进取3个月持有期混合型发起式基金中基金（FOF）

报告截止日：2024年6月30日

单位：人民币元

资产	附注号	本期末 2024年6月30日	上年度末 2023年12月31日
资产：			
货币资金	6.4.7.1	2,472,795.19	13,791,294.92
结算备付金		36,830.14	95,554.60
存出保证金		9,602.81	14,524.82
交易性金融资产	6.4.7.2	199,369,242.27	231,552,237.20
其中：股票投资		13,216,369.27	20,644,957.22
基金投资		176,707,652.86	200,151,288.20
债券投资		9,445,220.14	10,755,991.78
资产支持证券投资		-	-
贵金属投资		-	-
其他投资		-	-
衍生金融资产	6.4.7.3	-	-
买入返售金融资产	6.4.7.4	-	-
债权投资	6.4.7.5	-	-
其中：债券投资		-	-
资产支持证券投资		-	-
其他投资		-	-
应收清算款		347,570.49	1,859,405.41
应收股利		-	-
应收申购款		230,997.20	483,505.34
递延所得税资产		-	-
其他资产	6.4.7.6	4,991.57	4,982.95
资产总计		202,472,029.67	247,801,505.24
负债和净资产	附注号	本期末 2024年6月30日	上年度末 2023年12月31日
负债：			
短期借款		-	-
交易性金融负债		-	-
衍生金融负债	6.4.7.3	-	-
卖出回购金融资产款		-	-
应付清算款		-	322,458.02
应付赎回款		1,969,268.93	13,873,658.26

应付管理人报酬		126,903.14	159,246.05
应付托管费		27,375.03	34,122.51
应付销售服务费		35,413.70	45,118.22
应付投资顾问费		-	-
应交税费		-	-
应付利润		-	-
递延所得税负债		-	-
其他负债	6.4.7.7	87,158.76	40,186.34
负债合计		2,246,119.56	14,474,789.40
净资产：			
实收基金	6.4.7.8	183,569,087.38	201,707,204.54
未分配利润	6.4.7.9	16,656,822.73	31,619,511.30
净资产合计		200,225,910.11	233,326,715.84
负债和净资产总计		202,472,029.67	247,801,505.24

注：报告截止日 2024 年 6 月 30 日，广发锐意进取 3 个月持有混合发起式（FOF）A 基金份额净值人民币 1.0984 元，基金份额总额 87,486,549.12 份；广发锐意进取 3 个月持有混合发起式（FOF）C 基金份额净值人民币 1.0838 元，基金份额总额 95,736,288.45 份；广发锐意进取 3 个月持有混合发起式（FOF）E 基金份额净值人民币 1.0961 元，基金份额总额 346,249.81 份；总份额总额 183,569,087.38 份。

6.2 利润表

会计主体：广发锐意进取 3 个月持有期混合型发起式基金中基金（FOF）

本报告期：2024 年 1 月 1 日至 2024 年 6 月 30 日

单位：人民币元

项目	附注号	本期 2024 年 1 月 1 日至 2024 年 6 月 30 日	上年度可比期间 2023 年 1 月 1 日至 2023 年 6 月 30 日
一、营业总收入		-11,740,820.00	3,651,786.85
1.利息收入		9,112.19	29,934.23
其中：存款利息收入	6.4.7.10	7,825.78	18,795.44
债券利息收入		-	-
资产支持证券利息收入		-	-
买入返售金融资产收入		1,286.41	11,138.79
其他利息收入		-	-
2.投资收益（损失以“-”填列）		-12,842,725.30	2,521,319.94
其中：股票投资收益	6.4.7.11	-4,388,371.19	754,098.63
基金投资收益	6.4.7.12	-8,674,339.06	863,768.45
债券投资收益	6.4.7.13	77,051.59	86,648.08
资产支持证券投资收益	6.4.7.14	-	-

贵金属投资收益	6.4.7.15	-	-
衍生工具收益	6.4.7.16	-	-
股利收益	6.4.7.17	142,933.36	816,804.78
以摊余成本计量的金融资产终止确认产生的收益		-	-
其他投资收益		-	-
3.公允价值变动收益（损失以“-”号填列）	6.4.7.18	1,038,017.31	944,189.32
4.汇兑收益（损失以“-”号填列）		-	-
5.其他收入（损失以“-”号填列）	6.4.7.19	54,775.80	156,343.36
减：二、营业总支出		1,282,030.82	1,564,013.07
1. 管理人报酬		800,121.12	1,000,470.61
2. 托管费		171,982.44	212,759.18
3. 销售服务费		232,535.98	267,131.59
4. 投资顾问费		-	-
5. 利息支出		-	-
其中：卖出回购金融资产支出		-	-
6. 信用减值损失	6.4.7.21	-	-
7. 税金及附加		-	4,859.97
8. 其他费用	6.4.7.22	77,391.28	78,791.72
三、利润总额（亏损总额以“-”号填列）		-13,022,850.82	2,087,773.78
减：所得税费用		-	-
四、净利润（净亏损以“-”号填列）		-13,022,850.82	2,087,773.78
五、其他综合收益的税后净额		-	-
六、综合收益总额		-13,022,850.82	2,087,773.78

注：比较数据已根据更新发布的《证券投资基金信息披露XBRL模板第3号<年度报告和中期报告>》中的利润表格式的要求进行重新列示：即将上年度利润表中的“证券出借利息收入”合并于“其他利息收入”中列示。

6.3 净资产变动表

会计主体：广发锐意进取3个月持有期混合型发起式基金中基金（FOF）

本报告期：2024年1月1日至2024年6月30日

单位：人民币元

项目	本期		
	2024年1月1日至2024年6月30日		
	实收基金	未分配利润	净资产合计
一、上期期末净资产	201,707,204.54	31,619,511.30	233,326,715.84

产			
加：会计政策变更	-	-	-
二、本期期初净资产	201,707,204.54	31,619,511.30	233,326,715.84
三、本期增减变动额（减少以“-”号填列）	-18,138,117.16	-14,962,688.57	-33,100,805.73
（一）、综合收益总额	-	-13,022,850.82	-13,022,850.82
（二）、本期基金份额交易产生的净资产变动数（净资产减少以“-”号填列）	-18,138,117.16	-1,939,837.75	-20,077,954.91
其中：1.基金申购款	25,360,756.55	2,933,631.13	28,294,387.68
2.基金赎回款	-43,498,873.71	-4,873,468.88	-48,372,342.59
（三）、本期向基金份额持有人分配利润产生的净资产变动（净资产减少以“-”号填列）	-	-	-
四、本期期末净资产	183,569,087.38	16,656,822.73	200,225,910.11
项目	上年度可比期间 2023年1月1日至2023年6月30日		
	实收基金	未分配利润	净资产合计
一、上期期末净资产	217,279,457.88	65,497,019.79	282,776,477.67
加：会计政策变更	-	-	-
二、本期期初净资产	217,279,457.88	65,497,019.79	282,776,477.67
三、本期增减变动额（减少以“-”号填列）	-17,676,653.10	-6,975,824.03	-24,652,477.13
（一）、综合收益总额	-	2,087,773.78	2,087,773.78
（二）、本期基金份额交易产生的净资产变动数（净资产减少以“-”号填列）	-17,676,653.10	-9,063,597.81	-26,740,250.91
其中：1.基金申购	98,989,554.87	33,038,163.45	132,027,718.32

款			
2.基金赎回款	-116,666,207.97	-42,101,761.26	-158,767,969.23
（三）、本期向基金份额持有人分配利润产生的净资产变动（净资产减少以“-”号填列）	-	-	-
四、本期期末净资产	199,602,804.78	58,521,195.76	258,124,000.54

报表附注为财务报表的组成部分。

本报告 6.1 至 6.4，财务报表由下列负责人签署：

基金管理人负责人：葛长伟 主管会计工作负责人：窦刚 会计机构负责人：张晓章

6.4 报表附注

6.4.1 基金基本情况

广发锐意进取 3 个月持有期混合型发起式基金中基金（FOF）（“本基金”）经中国证券监督管理委员会（“中国证监会”）证监许可[2019]1474 号《关于准予广发锐意进取 3 个月持有期混合型发起式基金中基金（FOF）注册的批复》核准，由广发基金管理有限公司依照《中华人民共和国证券投资基金法》、《公开募集证券投资基金运作管理办法》等有关规定和《广发锐意进取 3 个月持有期混合型发起式基金中基金（FOF）基金合同》（“基金合同”）公开募集，于 2019 年 11 月 4 日向社会公开发行募集并于 2019 年 11 月 27 日正式成立。本基金的基金管理人为广发基金管理有限公司，基金托管人为中国银行股份有限公司。

本基金募集期间为 2019 年 11 月 4 日至 2019 年 11 月 22 日，为契约型开放式基金，存续期限不定，募集资金总额为人民币 40,639,810.69 元，有效认购户数为 531 户。其中，认购资金在募集期间的利息为人民币 5,152.79 元，折合基金份额 5,152.79 份。认购资金在募集期间产生的利息按照基金合同的有关约定计入基金份额持有人的基金账户。本基金募集资金经安永华明会计师事务所（特殊普通合伙）验资。

本基金自 2020 年 4 月 28 日起增设 C 类基金份额，原份额转为 A 类基金份额。

本基金自 2023 年 10 月 16 日起增设 E 类基金份额，原 A 类基金份额和 C 类基金份额保持不变。

6.4.2 会计报表的编制基础

本财务报表系按照财政部颁布的《企业会计准则——基本准则》以及其后颁布及修订的具体会计准则、应用指南、解释以及《资产管理产品相关会计处理规定》和其他相关规定（统称“企业会计

准则”）编制，同时，在信息披露和估值方面，也参考了中国证监会颁布的《中国证券监督管理委员会关于证券投资基金估值业务的指导意见》、《公开募集证券投资基金信息披露管理办法》、《证券投资基金信息披露内容与格式准则》、《证券投资基金信息披露编报规则》第3号《会计报表附注的编制及披露》、《证券投资基金信息披露XBRL模板第3号<年度报告和中期报告>》以及中国证监会和中国证券投资基金业协会颁布的其他相关规定。

本财务报表以本基金持续经营为基础列报。

6.4.3 遵循企业会计准则及其他有关规定的声明

本财务报表符合企业会计准则的要求，真实、完整地反映了本基金于2024年6月30日的财务状况以及2024年上半年的经营成果和净资产变动情况。

6.4.4 本报告期所采用的会计政策、会计估计与最近一期年度报告相一致的说明

本基金本报告期所采用的会计政策、会计估计与最近一期年度报告相一致。

6.4.5 会计政策和会计估计变更以及差错更正的说明

6.4.5.1 会计政策变更的说明

本基金在本报告期间无需说明的重大会计政策变更。

6.4.5.2 会计估计变更的说明

本基金在本报告期间无需说明的重大会计估计变更。

6.4.5.3 差错更正的说明

本基金在本报告期间无需说明的重大会计差错更正。

6.4.6 税项

（1）印花税

境内证券(股票)交易印花税税率为1‰，由出让方缴纳。根据财政部、税务总局公告2023年第39号《关于减半征收证券交易印花税的公告》的规定，自2023年8月28日起，证券交易印花税实施减半征收。

（2）增值税、城建税、教育费附加及地方教育费附加

根据财政部、国家税务总局财税[2016]36号文《关于全面推开营业税改增值税试点的通知》的规定，经国务院批准，自2016年5月1日起在全国范围内全面推开营业税改征增值税试点，金融业纳入试点范围，由缴纳营业税改为缴纳增值税。金融商品转让，按照卖出价扣除买入价后的余额为销售额。对证券投资基金（封闭式证券投资基金，开放式证券投资基金）管理人运用基金买卖股票、债券的转让收入免征增值税；国债、地方政府债利息收入以及金融同业往来利息收入免征增值税；存款利息收入不征收增值税；

根据财政部、国家税务总局财税[2016]46号文《关于进一步明确全面推开营改增试点金融业有关政策的通知》的规定，金融机构开展的质押式买入返售金融商品业务及持有政策性金融债券取得的利息收入属于金融同业往来利息收入；

根据财政部、国家税务总局财税[2016]70号文《关于金融机构同业往来等增值税政策的补充通知》的规定，金融机构开展的买断式买入返售金融商品业务、同业存款、同业存单以及持有金融债券取得的利息收入属于金融同业往来利息收入；

根据财政部、国家税务总局财税[2016]140号文《关于明确金融、房地产开发、教育辅助服务等增值税政策的通知》的规定，资管产品运营过程中发生的增值税应税行为，以资管产品管理人为增值税纳税人；

根据财政部、国家税务总局财税[2017]56号文《关于资管产品增值税有关问题的通知》的规定，自2018年1月1日起，资管产品管理人运营资管产品过程中发生的增值税应税行为（以下简称“资管产品运营业务”），暂适用简易计税方法，按照3%的征收率缴纳增值税，资管产品管理人未分别核算资管产品运营业务和其他业务的销售额和增值税应纳税额的除外。资管产品管理人可选择分别或汇总核算资管产品运营业务销售额和增值税应纳税额。对资管产品在2018年1月1日前运营过程中发生的增值税应税行为，未缴纳增值税的，不再缴纳；已缴纳增值税的，已纳税额从资管产品管理人以后月份的增值税应纳税额中抵减；

根据财政部、国家税务总局财税[2017]90号文《关于租入固定资产进项税额抵扣等增值税政策的通知》的规定，自2018年1月1日起，资管产品管理人运营资管产品提供的贷款服务、发生的部分金融商品转让业务，按照以下规定确定销售额：提供贷款服务，以2018年1月1日起产生的利息及利息性质的收入为销售额；转让2017年12月31日前取得的股票（不包括限售股）、债券、基金、非货物期货，可以选择按照实际买入价计算销售额，或者以2017年最后一个交易日的股票收盘价（2017年最后一个交易日处于停牌期间的股票，为停牌前最后一个交易日收盘价）、债券估值（中债金融估值中心有限公司或中证指数有限公司提供的债券估值）、基金份额净值、非货物期货结算价格作为买入价计算销售额。

本基金分别按实际缴纳的增值税额的7%、3%和2%缴纳城市维护建设税、教育费附加和地方教育费附加。

（3）企业所得税

证券投资基金从证券市场中取得的收入，包括买卖股票、债券的差价收入，股权的股息、红利收入，债券的利息收入及其他收入，暂不征收企业所得税。

（4）个人所得税

个人所得税税率为 20%。

基金从上市公司分配取得的股息红利所得，持股期限在 1 个月以内（含 1 个月）的，其股息红利所得全额计入应纳税所得额；持股期限在 1 个月以上至 1 年（含 1 年）的，减按 50% 计入应纳税所得额；持股期限超过 1 年的，减按 25% 计入应纳税所得额；自 2015 年 9 月 8 日起，证券投资基金从公开发行和转让市场取得的上市公司股票，持股期限超过 1 年的，股息红利所得暂免征收个人所得税。

暂免征收储蓄存款利息所得个人所得税。

（5）境外投资

本基金运作过程中涉及的境外投资的税项问题，根据财政部、国家税务总局、中国证监会财税[2014]81 号文《关于沪港股票市场交易互联互通机制试点有关税收政策的通知》、财税[2016]127 号文《关于深港股票市场交易互联互通机制试点有关税收政策的通知》及其他境内外相关税务法规的规定和实务操作执行。

6.4.7 重要财务报表项目的说明

6.4.7.1 货币资金

单位：人民币元

项目	本期末 2024 年 6 月 30 日
活期存款	2,472,795.19
等于：本金	2,472,566.55
加：应计利息	228.64
定期存款	-
等于：本金	-
加：应计利息	-
其中：存款期限 1 个月以内	-
存款期限 1-3 个月	-
存款期限 3 个月以上	-
其他存款	-
等于：本金	-
加：应计利息	-
合计	2,472,795.19

6.4.7.2 交易性金融资产

单位：人民币元

项目	本期末 2024 年 6 月 30 日			
	成本	应计利息	公允价值	公允价值变动
股票	14,901,097.60	-	13,216,369.27	-1,684,728.33

贵金属投资-金交所黄金合约		-	-	-	-
债券	交易所市场	9,283,074.00	143,360.14	9,445,220.14	18,786.00
	银行间市场	-	-	-	-
	合计	9,283,074.00	143,360.14	9,445,220.14	18,786.00
资产支持证券		-	-	-	-
基金		200,038,230.14	-	176,707,652.86	-23,330,577.28
其他		-	-	-	-
合计		224,222,401.74	143,360.14	199,369,242.27	-24,996,519.61

6.4.7.3 衍生金融资产/负债

本基金本报告期末无衍生金融工具。

6.4.7.4 买入返售金融资产

6.4.7.4.1 各项买入返售金融资产期末余额

本基金本报告期末无买入返售金融资产。

6.4.7.4.2 期末买断式逆回购交易中取得的债券

本基金本报告期末无买断式逆回购交易中取得的债券。

6.4.7.5 债权投资

本基金本报告期末无债权投资。

6.4.7.6 其他资产

单位：人民币元

项目	本期末 2024年6月30日
应收利息	-
其他应收款	4,991.57
待摊费用	-
合计	4,991.57

6.4.7.7 其他负债

单位：人民币元

项目	本期末 2024年6月30日
----	-------------------

应付券商交易单元保证金	-
应付赎回费	2,852.89
应付证券出借违约金	-
应付交易费用	8,721.27
其中：交易所市场	8,721.27
银行间市场	-
应付利息	-
预提费用	75,584.60
合计	87,158.76

6.4.7.8 实收基金

金额单位：人民币元

广发锐意进取 3 个月持有混合发起式（FOF）A		
项目	本期 2024年1月1日至2024年6月30日	
	基金份额（份）	账面金额
上年度末	87,044,805.73	87,044,805.73
本期申购	17,416,572.03	17,416,572.03
本期赎回（以“-”号填列）	-16,974,828.64	-16,974,828.64
本期末	87,486,549.12	87,486,549.12

金额单位：人民币元

广发锐意进取3个月持有混合发起式（FOF）C		
项目	本期 2024年1月1日至2024年6月30日	
	基金份额（份）	账面金额
上年度末	114,325,319.07	114,325,319.07
本期申购	7,759,567.80	7,759,567.80
本期赎回（以“-”号填列）	-26,348,598.42	-26,348,598.42
本期末	95,736,288.45	95,736,288.45

金额单位：人民币元

广发锐意进取3个月持有混合发起式（FOF）E		
项目	本期 2024年1月1日至2024年6月30日	

	基金份额（份）	账面金额
上年度末	337,079.74	337,079.74
本期申购	184,616.72	184,616.72
本期赎回（以“-”号填列）	-175,446.65	-175,446.65
本期末	346,249.81	346,249.81

注：申购含转换转入、红利再投资份（金）额，赎回含转换转出份（金）额。

6.4.7.9 未分配利润

单位：人民币元

广发锐意进取3个月持有混合发起式（FOF）A			
项目	已实现部分	未实现部分	未分配利润合计
上年度末	29,695,032.19	-15,398,883.90	14,296,148.29
本期期初	29,695,032.19	-15,398,883.90	14,296,148.29
本期利润	-6,254,874.01	370,059.02	-5,884,814.99
本期基金份额交易产生的变动数	124,292.87	69,730.83	194,023.70
其中：基金申购款	5,251,605.84	-3,108,297.55	2,143,308.29
基金赎回款	-5,127,312.97	3,178,028.38	-1,949,284.59
本期已分配利润	-	-	-
本期末	23,564,451.05	-14,959,094.05	8,605,357.00

单位：人民币元

广发锐意进取3个月持有混合发起式（FOF）C			
项目	已实现部分	未实现部分	未分配利润合计
上年度末	37,267,216.09	-19,998,990.91	17,268,225.18
本期期初	37,267,216.09	-19,998,990.91	17,268,225.18
本期利润	-7,776,702.47	653,137.59	-7,123,564.88
本期基金份额交易产生的变动数	-5,283,697.98	3,157,229.79	-2,126,468.19
其中：基金申购款	2,246,442.82	-1,471,503.26	774,939.56
基金赎回款	-7,530,140.80	4,628,733.05	-2,901,407.75
本期已分配利润	-	-	-
本期末	24,206,815.64	-16,188,623.53	8,018,192.11

单位：人民币元

广发锐意进取3个月持有混合发起式（FOF）E			
项目	已实现部分	未实现部分	未分配利润合计
上年度末	114,773.74	-59,635.91	55,137.83
本期期初	114,773.74	-59,635.91	55,137.83
本期利润	-29,291.65	14,820.70	-14,470.95
本期基金份额交易产生的变动数	7,006.62	-14,399.88	-7,393.26

其中：基金申购款	57,427.05	-42,043.77	15,383.28
基金赎回款	-50,420.43	27,643.89	-22,776.54
本期已分配利润	-	-	-
本期末	92,488.71	-59,215.09	33,273.62

6.4.7.10 存款利息收入

单位：人民币元

项目	本期 2024 年 1 月 1 日至 2024 年 6 月 30 日
活期存款利息收入	7,456.57
定期存款利息收入	-
其他存款利息收入	-
结算备付金利息收入	273.21
其他	96.00
合计	7,825.78

6.4.7.11 股票投资收益

6.4.7.11.1 股票投资收益项目构成

单位：人民币元

项目	本期 2024 年 1 月 1 日至 2024 年 6 月 30 日
股票投资收益——买卖股票差价收入	-4,388,371.19
股票投资收益——赎回差价收入	-
股票投资收益——申购差价收入	-
股票投资收益——证券出借差价收入	-
合计	-4,388,371.19

6.4.7.11.2 股票投资收益——买卖股票差价收入

单位：人民币元

项目	本期 2024 年 1 月 1 日至 2024 年 6 月 30 日
卖出股票成交总额	13,125,548.63
减：卖出股票成本总额	17,490,717.33
减：交易费用	23,202.49
买卖股票差价收入	-4,388,371.19

6.4.7.12 基金投资收益

单位：人民币元

项目	本期 2024 年 1 月 1 日至 2024 年 6 月 30 日
卖出/赎回基金成交总额	36,060,850.09
减：卖出/赎回基金成本总额	44,714,023.60
减：买卖基金差价收入应缴纳增值税额	-
减：交易费用	21,165.55

基金投资收益	-8,674,339.06
--------	---------------

6.4.7.13 债券投资收益

6.4.7.13.1 债券投资收益项目构成

单位：人民币元

项目	本期 2024年1月1日至2024年6月30日
债券投资收益——利息收入	77,459.59
债券投资收益——买卖债券（债转股及债券到期兑付）差价收入	-408.00
债券投资收益——赎回差价收入	-
债券投资收益——申购差价收入	-
合计	77,051.59

6.4.7.13.2 债券投资收益——买卖债券差价收入

单位：人民币元

项目	本期 2024年1月1日至2024年6月30日
卖出债券（债转股及债券到期兑付）成交总额	1,408,535.23
减：卖出债券（债转股及债券到期兑付）成本总额	1,397,452.00
减：应计利息总额	11,491.23
减：交易费用	-
买卖债券差价收入	-408.00

6.4.7.14 资产支持证券投资收益

6.4.7.14.1 资产支持证券投资收益项目构成

本基金本报告期内无资产支持证券投资收益。

6.4.7.14.2 资产支持证券投资收益——买卖资产支持证券差价收入

本基金本报告期内无买卖资产支持证券差价收入。

6.4.7.15 贵金属投资收益

本基金本报告期内无贵金属投资收益。

6.4.7.16 衍生工具收益

本基金本报告期内无衍生工具收益。

6.4.7.17 股利收益

单位：人民币元

项目	本期
----	----

	2024年1月1日至2024年6月30日
股票投资产生的股利收益	142,933.36
其中：证券出借权益补偿收入	-
基金投资产生的股利收益	-
合计	142,933.36

6.4.7.18 公允价值变动收益

单位：人民币元

项目名称	本期 2024年1月1日至2024年6月30日
1.交易性金融资产	1,038,017.31
——股票投资	2,888,087.26
——债券投资	20,712.00
——资产支持证券投资	-
——基金投资	-1,870,781.95
——贵金属投资	-
——其他	-
2.衍生工具	-
——权证投资	-
3.其他	-
减：应税金融商品公允价值变动产生的 预估增值税	-
合计	1,038,017.31

6.4.7.19 其他收入

单位：人民币元

项目	本期 2024年1月1日至2024年6月30日
基金赎回费收入	26,181.04
其他	28,594.76
合计	54,775.80

6.4.7.20 持有基金产生的费用

项目	本期 2024年1月1日至2024年6月30日
当期持有基金产生的应支付销售服务 费（元）	141,029.15
当期持有基金产生的应支付管理费 （元）	780,700.62
当期持有基金产生的应支付托管费 （元）	145,528.95

注：当期持有基金产生的费用是根据所投资基金的招募说明书列明的计算方法对销售服务费、管理费、托管费等进行的估算；上述费用已在本基金中基金所持有基金的净值中体现，不构成本基金中基金的费用项目。

6.4.7.21 信用减值损失

本基金本报告期内无信用减值损失。

6.4.7.22 其他费用

单位：人民币元

项目	本期 2024年1月1日至2024年6月30日
审计费用	15,912.26
信息披露费	59,672.34
证券出借违约金	-
银行汇划费	1,806.68
合计	77,391.28

6.4.8 或有事项、资产负债表日后事项的说明

6.4.8.1 或有事项

截至资产负债表日，本基金无需要披露的或有事项。

6.4.8.2 资产负债表日后事项

截至本财务报表批准报出日，本基金无需要披露的资产负债表日后事项。

6.4.9 关联方关系

6.4.9.1 本报告期存在控制关系或其他重大利害关系的关联方发生变化的情况

本基金本报告期存在控制关系或其他重大利害关系的关联方未发生变化。

6.4.9.2 本报告期与基金发生关联交易的各关联方

关联方名称	与本基金的关系
广发基金管理有限公司	基金发起人、基金管理人、注册登记机构、基金销售机构
中国银行股份有限公司	基金托管人、基金销售机构
广发证券股份有限公司	基金管理人控股股东、基金销售机构

6.4.10 本报告期及上年度可比期间的关联方交易

6.4.10.1 通过关联方交易单元进行的交易

6.4.10.1.1 股票交易

金额单位：人民币元

关联方名称	本期 2024年1月1日至2024年6月30日	上年度可比期间 2023年1月1日至2023年6月30日

	成交金额	占当期股票成交总额的比例	成交金额	占当期股票成交总额的比例
广发证券股份有限公司	979,726.00	4.83%	-	-

6.4.10.1.2 权证交易

本基金本报告期内及上年度可比期间内无通过关联方交易单元进行的权证交易。

6.4.10.1.3 基金交易

金额单位：人民币元

关联方名称	本期 2024年1月1日至2024年6月30日		上年度可比期间 2023年1月1日至2023年6月30日	
	成交金额	占当期基金交易成交总额的比例	成交金额	占当期基金交易成交总额的比例
广发证券股份有限公司	813,200.00	2.61%	-	-

6.4.10.1.4 应支付关联方的佣金

金额单位：人民币元

关联方名称	本期 2024年1月1日至2024年6月30日			
	当期佣金	占当期佣金总量的比例	期末应付佣金余额	占期末应付佣金总额的比例
广发证券股份有限公司	926.75	6.04%	926.75	10.63%
关联方名称	上年度可比期间 2023年1月1日至2023年6月30日			
	当期佣金	占当期佣金总量的比例	期末应付佣金余额	占期末应付佣金总额的比例
广发证券股份有限公司	-	-	-	-

注：1、上述佣金按市场佣金率计算，以扣除由中国证券登记结算有限责任公司收取的证管费、经手费和适用期间内由券商承担的证券结算风险基金后的净额列示；

2、本基金与关联方交易均在正常业务范围内按一般商业条款订立；

3、本基金对该类交易的佣金的计算方式是按合同约定的佣金率计算。该类佣金协议的服务范围

还包括佣金收取方为本基金提供的证券投资研究成果和市场信息服务；

4、自2024年7月1日起，根据《公开募集证券投资基金证券交易费用管理规定》，基金管理人管理的被动股票型基金的股票交易佣金费率原则上不得超过市场平均股票交易佣金费率，且不得通过交易佣金支付研究服务、流动性服务等其他费用；其他类型基金可以通过交易佣金支付研究服务费用，但股票交易佣金费率原则上不得超过市场平均股票交易佣金费率的两倍，且不得通过交易佣金支付研究服务之外的其他费用。

6.4.10.2 关联方报酬

6.4.10.2.1 基金管理费

单位：人民币元

项目	本期 2024年1月1日至2024年6月 30日	上年度可比期间 2023年1月1日至2023年6月 30日
当期发生的基金应支付的管理费	800,121.12	1,000,470.61
其中：应支付销售机构的客户维护费	267,664.58	314,760.48
应支付基金管理人的净管理费	532,456.54	685,710.13

注：本基金的管理费按前一日基金资产净值的1.0%年费率计提。基金管理人不得对本基金财产中持有的自身管理的其他基金部分收取管理费。管理费的计算方法如下：

$$H = E \times 1.0\% \div \text{当年天数}$$

H为每日应计提的基金管理费

E为前一日的基金资产净值扣除本基金持有的基金管理人自身管理的其他基金份额所对应资产净值的剩余部分

基金管理费每日计算，逐日累计至每月月末，按月支付，经基金管理人与基金托管人核对一致后，由基金托管人于次月首日起5个工作日内从基金财产中一次性支付给基金管理人。若遇法定节假日、公休假等，支付日期顺延。

6.4.10.2.2 基金托管费

单位：人民币元

项目	本期 2024年1月1日至2024年6月 30日	上年度可比期间 2023年1月1日至2023年6月 30日
当期发生的基金应支付的托管费	171,982.44	212,759.18

注：本基金的托管费按前一日基金资产净值的0.20%的年费率计提。基金托管人不得对本基金财产中持有的自身托管的其他基金部分收取托管费。托管费的计算方法如下：

$$H = E \times 0.20\% \div \text{当年天数}$$

H 为每日应计提的基金托管费

E 为前一日的基金资产净值扣除本基金持有的基金托管人自身托管的其他基金份额所对应资产净值的剩余部分

基金托管费每日计算，逐日累计至每月月末，按月支付，经基金管理人与基金托管人核对一致后，由基金托管人于次月首日起5个工作日内从基金财产中一次性支付给基金托管人。若遇法定节假日、公休日等，支付日期顺延。

6.4.10.2.3 销售服务费

单位：人民币元

获得销售服务费的各关联方名称	本期 2024年1月1日至2024年6月30日			
	当期发生的基金应支付的销售服务费			
	广发锐意进取3个月持有混合发起式（FOF）A	广发锐意进取3个月持有混合发起式（FOF）C	广发锐意进取3个月持有混合发起式（FOF）E	合计
广发基金管理有限公司	-	94,393.66	141.59	94,535.25
中国银行股份有限公司	-	29,690.06	-	29,690.06
广发证券股份有限公司	-	787.59	-	787.59
合计	-	124,871.31	141.59	125,012.90
获得销售服务费的各关联方名称	上年度可比期间 2023年1月1日至2023年6月30日			
	当期发生的基金应支付的销售服务费			
	广发锐意进取3个月持有混合发起式（FOF）A	广发锐意进取3个月持有混合发起式（FOF）C	广发锐意进取3个月持有混合发起式（FOF）E	合计
广发基金管理有限公司	-	106,825.28	-	106,825.28
中国银行股份有限公司	-	56,367.92	-	56,367.92
广发证券股份有限公司	-	6,487.63	-	6,487.63
合计	-	169,680.83	-	169,680.83

注：本基金自2020年4月28日起增设C类份额。本基金自2023年10月16日起增设E类基金份额。本基金A类基金份额不收取销售服务费，C类基金份额和E类基金份额分别从本类别份额基金资产中计提销售服务费。

(1) C类基金份额的销售服务费

C 类基金份额的销售服务费按前一日 C 类基金份额资产净值的 0.40% 年费率计提。计算方法如下：

$$H = E \times 0.40\% \div \text{当年天数}$$

H 为 C 类基金份额每日应计提的销售服务费

E 为 C 类基金份额前一日基金资产净值

(2) E 类基金份额的销售服务费

E 类基金份额的销售服务费按前一日 E 类基金份额资产净值的 0.30% 年费率计提。计算方法如下：

$$H = I \times 0.30\% \div \text{当年天数}$$

H 为 E 类基金份额每日应计提的销售服务费

I 为 E 类基金份额前一日基金资产净值

C 类基金份额、E 类基金份额的销售服务费每日计算，逐日累计至每月月末，按月支付，经基金管理人与基金托管人核对一致后，由基金托管人于次月首日起 5 个工作日内从基金财产中一次性划出，由注册登记机构代收，注册登记机构收到后按相关合同规定支付给基金销售机构等。若遇法定节假日、公休日等，支付日期顺延。

如涉及费率优惠，相关费率优惠安排以本基金管理人发布的最新公告为准。

6.4.10.3 与关联方进行银行间同业市场的债券(含回购)交易

本基金本报告期内及上年度可比期间内无与关联方进行银行间同业市场的债券(含回购)交易。

6.4.10.4 报告期内转融通证券出借业务发生重大关联交易事项的说明

6.4.10.4.1 与关联方通过约定申报方式进行的适用固定期限费率的证券出借业务的情况

本基金本报告期内及上年度可比期间内无与关联方通过约定申报方式进行的适用固定期限费率的证券出借业务。

6.4.10.4.2 与关联方通过约定申报方式进行的适用市场化期限费率的证券出借业务的情况

本基金本报告期内及上年度可比期间内无与关联方通过约定申报方式进行的适用市场化期限费率的证券出借业务。

6.4.10.5 各关联方投资本基金的情况

6.4.10.5.1 报告期内基金管理人运用固有资金投资本基金的情况

份额单位：份

项目	本期 2024年1月1日至2024年6月30日			上年度可比期间 2023年1月1日至2023年6月30日		
	广发锐意进取	广发锐意进取	广发锐意进取	广发锐意进取	广发锐意进取	广发锐意进取

	3个月持有混合发起式（FOF）A	3个月持有混合发起式（FOF）C	3个月持有混合发起式（FOF）E	3个月持有混合发起式（FOF）A	3个月持有混合发起式（FOF）C	3个月持有混合发起式（FOF）E
报告期初持有的基金份额	-	15,645,779.55	-	10,000,800.08	15,645,779.55	-
报告期内申购/买入总份额	-	-	-	-	-	-
报告期内因拆分变动份额	-	-	-	-	-	-
减：报告期内赎回/卖出总份额	-	-	-	-	-	-
报告期末持有的基金份额	-	15,645,779.55	-	10,000,800.08	15,645,779.55	-
报告期末持有的基金份额占基金总份额比例	-	16.34%	-	10.71%	14.72%	-

注：基金管理人投资本基金相关的费用按基金合同及相关法律文件有关规定支付。

6.4.10.5.2 报告期末除基金管理人之外的其他关联方投资本基金的情况

广发锐意进取 3 个月持有混合发起式（FOF）A

本报告期末及上年度末除基金管理人之外的其他关联方未投资本基金。

广发锐意进取 3 个月持有混合发起式（FOF）C

本报告期末及上年度末除基金管理人之外的其他关联方未投资本基金。

广发锐意进取 3 个月持有混合发起式（FOF）E

本报告期末及上年度末除基金管理人之外的其他关联方未投资本基金。

6.4.10.6 由关联方保管的银行存款余额及当期产生的利息收入

单位：人民币元

关联方名称	本期		上年度可比期间	
	2024年1月1日至2024年6月30日		2023年1月1日至2023年6月30日	
	期末余额	当期利息收入	期末余额	当期利息收入
中国银行股份有限公司	2,472,795.19	7,456.57	9,203,861.27	17,076.34

注：本基金的银行存款由基金托管人中国银行股份有限公司保管，按银行同业利率或约定利率计息。

6.4.10.7 本基金在承销期内参与关联方承销证券的情况

本基金本报告期内及上年度可比期间内无在承销期内参与关联方承销的证券。

6.4.10.8 其他关联交易事项的说明

6.4.10.8.1 其他关联交易事项的说明

本基金本报告期末持有基金管理人广发基金管理有限公司所管理的基金合计 51,614,678.07 元（2023 年 12 月 31 日：54,539,902.72 元），占本基金资产净值的比例为 25.78%（2023 年 12 月 31 日：23.37%）。

6.4.10.2 当期交易及持有基金管理人以及管理人关联方所管理基金产生的费用

项目	本期 2024 年 1 月 1 日至 2024 年 6 月 30 日	上年度可比期间 2023 年 1 月 1 日至 2023 年 6 月 30 日
当期交易基金产生的申购费（元）	-	-
当期交易基金产生的赎回费（元）	-	3,831.67
当期持有基金产生的应支付销售服务费（元）	28,594.76	21,432.41
当期持有基金产生的应支付管理费（元）	191,998.50	228,621.86
当期持有基金产生的应支付托管费（元）	37,778.90	42,624.73
当期交易基金产生的交易费（元）	532.11	1,304.22

注：根据相关法律法规及本基金合同的约定，基金管理人不得对基金中基金财产中持有的自身管理的基金部分收取基金中基金的管理费，基金托管人不得对基金中基金财产中持有的自身托管的基金部分收取基金中基金的托管费。基金管理人运用本基金财产申购自身管理的其他基金的（ETF 除外），应当通过直销渠道申购且不收取申购费、赎回费（按照相关法规、基金招募说明书约定应当收取，并计入基金资产的赎回费用除外）、销售服务等销售费用，其中申购费、赎回费在实际申购、赎回时按上述规定执行，销售服务费由本基金管理人从被投资基金收取后返还至本基金基金资产。

6.4.11 利润分配情况

本基金本报告期内未进行利润分配。

6.4.12 期末（2024 年 6 月 30 日）本基金持有的流通受限证券

6.4.12.1 因认购新发/增发证券而于期末持有的流通受限证券

截至本报告期末 2024 年 6 月 30 日止，本基金无因认购新发/增发证券而持有的流通受限证券。

6.4.12.2 期末持有的暂时停牌等流通受限股票

截至本报告期末 2024 年 6 月 30 日止，本基金未持有暂时停牌等流通受限股票。

6.4.12.3 期末债券正回购交易中作为抵押的债券

6.4.12.3.1 银行间市场债券正回购

截至本报告期末 2024 年 6 月 30 日止，本基金无从事银行间市场债券正回购交易形成的卖出回购证券款，无抵押债券。

6.4.12.3.2 交易所市场债券正回购

截至本报告期末 2024 年 6 月 30 日止，本基金无从事证券交易所债券正回购交易形成的卖出回购证券款，无抵押债券。

6.4.12.4 期末参与转融通证券出借业务的证券

截至本报告期末 2024 年 6 月 30 日止，本基金无参与转融通证券出借业务的证券。

6.4.13 金融工具风险及管理

本基金在日常经营活动中涉及的风险主要是信用风险、流动性风险及市场风险。本基金管理人制定了政策和程序来识别及分析这些风险，并设定适当的风险限额及内部控制流程，通过可靠的管理及信息系统持续监控上述各类风险。

6.4.13.1 风险管理政策和组织架构

本基金管理人奉行全面风险管理的理念，在董事会下设立合规及风险管理委员会，负责制定风险管理的宏观政策，审议通过风险控制的总体措施等；在管理层层面设立风险控制委员会，讨论和制定公司日常经营过程中风险防范和控制措施；在业务操作层面风险管理职责主要由合规稽核部、金融工程与风险管理部负责，协调并与各部门合作完成运作风险管理以及进行投资风险分析与绩效评估。合规稽核部、金融工程与风险管理部对公司总经理负责。本基金管理人建立了以合规及风险管理委员会为核心的、由总经理和风险控制委员会、督察长、合规稽核部、金融工程与风险管理部和相关业务部门构成的风险管理架构体系。

6.4.13.2 信用风险

信用风险指由于在交易过程中因交易对手未履行合约责任，或所投资证券之发行人出现违约、无法支付到期本息，或由于债券发行人信用等级降低导致债券价格下降，将对基金资产造成的损失。为了防范信用风险，本基金管理人建立了内部信用评级制度与交易对手库，对证券发行人的信用等级进行评估与控制，并分散化投资，对交易对手的资信情况进行充分评估。

本基金在交易所进行的证券交易交收和款项清算对手为中国证券登记结算有限责任公司，违约风险较小；银行间同业市场主要通过对交易对手进行风险评估防范相应的信用风险。本基金管理人认为与应收证券清算款相关的信用风险不重大。

6.4.13.2.1 按短期信用评级列示的债券投资

单位：人民币元

短期信用评级	本期末 2024年6月30日	上年度末 2023年12月31日
A-1	-	-
A-1 以下	-	-
未评级	9,445,220.14	10,755,991.78
合计	9,445,220.14	10,755,991.78

注：1、债券评级取自第三方评级机构的债项评级。

2、以上未评级的债券为期限在一年以内的国债、政策性金融债、央行票据、超短期融资券。

6.4.13.2 按长期信用评级列示的债券投资

本基金本报告期末及上年度末均无按长期信用评级列示的债券投资。

6.4.13.3 流动性风险

流动性风险指因市场交易不活跃，基金资产无法以适当价格及时变现的风险或基金无法应付基金赎回支付的要求所引起的风险。本基金坚持组合持有、分散投资的原则，基金管理人根据市场运行情况和基金运行情况制订本基金的风险控制目标和方法，具体计算与分析各类风险控制指标，从而对流动性风险进行监控和防范。

本基金主要投资于具有良好流动性的金融工具，除在附注 6.4.12 中列示的流通暂时受限的证券外，本基金所持大部分投资品种均可在证券交易所或银行间同业市场进行交易，资产变现能力强。本基金持有的其他资产主要为银行存款等期限短、流动性强的品种。本基金的负债水平也严格按照基金合同及中国证监会相关规定进行管理，因此无重大流动性风险。

6.4.13.3.1 报告期内本基金组合资产的流动性风险分析

本基金投资标的为具有良好流动性的金融工具，主要投资品种均可在证券交易所或银行间同业市场进行交易，本身具有较好的流动性；在投资限制中采取多种措施保障本基金分散投资；同时，本基金投资策略成熟，能够支持不同市场情形下的投资者赎回要求。实际投资中，本基金投资组合的流动性能够与本基金申购和赎回的安排相匹配。

综上所述，本基金的流动性良好，无重大流动性风险。

6.4.13.4 市场风险

基金的市场风险是指由于证券市场价格受到经济因素、政治因素、投资心理等各种因素的影响，导致基金收益水平变化而产生的风险，反映了基金资产中金融工具或证券价值对市场参数变化的敏感性。一般来讲，市场风险是开放式基金面临的重大风险，也往往是众多风险中最基本和最常见，也是最难防范的风险，其他如流动性风险最终是因为市场风险在起作用。市场风险包括利率风险、外汇风险和其他价格风险。

6.4.13.4.1 利率风险

利率风险是指利率敏感性金融工具的公允价值及将来现金流受市场利率变动而发生波动的风险。本基金持有的利率敏感性资产主要是债券资产。本基金管理人通过久期、凸性等方法来评估投资组合中债券的利率风险。

6.4.13.4.1.1 利率风险敞口

单位：人民币元

本期末 2024年6月30日	1年以内	1-5年	5年以上	不计息	合计
资产					
货币资金	2,472,795.19	-	-	-	2,472,795.19
结算备付金	36,830.14	-	-	-	36,830.14
存出保证金	9,602.81	-	-	-	9,602.81
交易性金融资产	9,445,220.14	-	-	189,924,022.13	199,369,242.27
应收清算款	-	-	-	347,570.49	347,570.49
应收申购款	-	-	-	230,997.20	230,997.20
其他资产	-	-	-	4,991.57	4,991.57
资产总计	11,964,448.28	-	-	190,507,581.39	202,472,029.67
负债					
应付赎回款	-	-	-	1,969,268.93	1,969,268.93
应付管理人报酬	-	-	-	126,903.14	126,903.14
应付托管费	-	-	-	27,375.03	27,375.03
应付销售服务费	-	-	-	35,413.70	35,413.70
其他负债	-	-	-	87,158.76	87,158.76
负债总计	-	-	-	2,246,119.56	2,246,119.56
利率敏感度缺口	11,964,448.28	-	-	188,261,461.83	200,225,910.11
上年度末 2023年12月31日	1年以内	1-5年	5年以上	不计息	合计
资产					
货币资金	13,791,294.92	-	-	-	13,791,294.92
结算备付金	95,554.60	-	-	-	95,554.60
存出保证金	14,524.82	-	-	-	14,524.82

交易性金融资产	10,755,991.78	-	-	220,796,245.42	231,552,237.20
应收清算款	-	-	-	1,859,405.41	1,859,405.41
应收申购款	-	-	-	483,505.34	483,505.34
其他资产	-	-	-	4,982.95	4,982.95
资产总计	24,657,366.12	-	-	223,144,139.12	247,801,505.24
负债					
应付清算款	-	-	-	322,458.02	322,458.02
应付赎回款	-	-	-	13,873,658.26	13,873,658.26
应付管理人报酬	-	-	-	159,246.05	159,246.05
应付托管费	-	-	-	34,122.51	34,122.51
应付销售服务费	-	-	-	45,118.22	45,118.22
其他负债	-	-	-	40,186.34	40,186.34
负债总计	-	-	-	14,474,789.40	14,474,789.40
利率敏感度缺口	24,657,366.12	-	-	208,669,349.72	233,326,715.84

注：上表按金融资产和金融负债的重新定价日或到期日孰早者进行分类。

6.4.13.4.1.2 利率风险的敏感性分析

假设	除市场利率以外的其他市场变量保持不变		
分析	相关风险变量的变动	对资产负债表日基金资产净值的影响金额(单位:人民币元)	
		本期末 2024年6月30日	上年度末 2023年12月31日
	市场利率上升 25 个基点	-1,744.68	-14,986.36
	市场利率下降 25 个基点	1,745.33	15,028.24

6.4.13.4.2 外汇风险

外汇风险是指金融工具的公允价值或未来现金流量因外汇汇率变动而发生波动的风险。本基金的所有资产及负债以人民币计价，因此无重大外汇风险。

6.4.13.4.3 其他价格风险

其他价格风险是指交易性金融资产的公允价值受市场利率和外汇汇率以外的市场价格因素变动发生波动的风险。本基金的金融资产以公允价值计量，所有市场价格因素引起的金融资产公允价值变动均直接反映在当期损益中。本基金管理人通过采用 Barra 风险管理系统，以及标准差、跟踪误差、beta 值等指标监控投资组合面临的市场价格波动风险。

6.4.13.4.3.1 其他价格风险敞口

金额单位：人民币元

项目	本期末 2024 年 6 月 30 日		上年度末 2023 年 12 月 31 日	
	公允价值	占基金 资产净 值比例 (%)	公允价值	占基金 资产净 值比例 (%)
交易性金融资产—股票投资	13,216,369.27	6.60	20,644,957.22	8.85
交易性金融资产—基金投资	176,707,652.86	88.25	200,151,288.20	85.78
交易性金融资产—债券投资	-	-	-	-
交易性金融资产—贵金属投资	-	-	-	-
衍生金融资产—权证投资	-	-	-	-
其他	-	-	-	-
合计	189,924,022.13	94.85	220,796,245.42	94.63

6.4.13.4.3.2 其他价格风险的敏感性分析

假设	除业绩比较基准以外的其他市场变量保持不变		
分析	相关风险变量的变动	对资产负债表日基金资产净值的 影响金额（单位：人民币元）	
		本期末 2024 年 6 月 30 日	上年度末 2023 年 12 月 31 日
	上升 5%	11,588,017.23	13,396,552.14
	下降 5%	-11,588,017.23	-13,396,552.14

6.4.14 公允价值

6.4.14.1 金融工具公允价值计量的方法

公允价值计量结果所属的层次，由对公允价值计量整体而言具有重要意义的输入值所属的最低层次决定：

第一层次：相同资产或负债在活跃市场上未经调整的报价。

第二层次：除第一层次输入值外相关资产或负债直接或间接可观察的输入值。

第三层次：相关资产或负债的不可观察输入值。

6.4.14.2 持续的以公允价值计量的金融工具

6.4.14.2.1 各层次金融工具的公允价值

单位：人民币元

公允价值计量结果所属的层次	本期末
---------------	-----

	2024 年 6 月 30 日
第一层次	189,924,022.13
第二层次	9,445,220.14
第三层次	-
合计	199,369,242.27

6.4.14.2 公允价值所属层次间的重大变动

对于公开市场交易的金融工具，若出现重大事项停牌、交易不活跃或非公开发行等情况，本基金不会于停牌日至交易恢复活跃日期间、交易不活跃期间及限售期间将相关金融工具的公允价值列入第一层次，并根据估值调整中采用的对公允价值计量整体而言具有重要意义的输入值所属的最低层次，确定相关金融工具的公允价值应属第二层次或第三层次。

6.4.14.3 非持续的以公允价值计量的金融工具的说明

本基金本报告期末未持有非持续的以公允价值计量的金融工具。

6.4.14.4 不以公允价值计量的金融工具的相关说明

本基金持有的不以公允价值计量的金融工具为以摊余成本计量的金融资产和金融负债，这些金融工具因其剩余期限较短，所以其账面价值与公允价值相若。

6.4.15 有助于理解和分析会计报表需要说明的其他事项

本基金本报告期内无有助于理解和分析会计报表需要说明的其他事项。

7 投资组合报告

7.1 期末基金资产组合情况

金额单位：人民币元

序号	项目	金额	占基金总资产的比例（%）
1	权益投资	13,216,369.27	6.53
	其中：普通股	13,216,369.27	6.53
	存托凭证	-	-
2	基金投资	176,707,652.86	87.28
3	固定收益投资	9,445,220.14	4.66
	其中：债券	9,445,220.14	4.66
	资产支持证券	-	-
4	贵金属投资	-	-
5	金融衍生品投资	-	-
6	买入返售金融资产	-	-
	其中：买断式回购的买入返售金融资产	-	-

7	银行存款和结算备付金合计	2,509,625.33	1.24
8	其他各项资产	593,162.07	0.29
9	合计	202,472,029.67	100.00

7.2 报告期末按行业分类的股票投资组合

7.2.1 报告期末按行业分类的境内股票投资组合

代码	行业类别	公允价值（元）	占基金资产净值比例（%）
A	农、林、牧、渔业	-	-
B	采矿业	2,038,726.00	1.02
C	制造业	7,174,424.77	3.58
D	电力、热力、燃气及水生产和供应业	925,796.00	0.46
E	建筑业	-	-
F	批发和零售业	-	-
G	交通运输、仓储和邮政业	1,695,029.00	0.85
H	住宿和餐饮业	-	-
I	信息传输、软件和信息技术服务业	1,382,393.50	0.69
J	金融业	-	-
K	房地产业	-	-
L	租赁和商务服务业	-	-
M	科学研究和技术服务业	-	-
N	水利、环境和公共设施管理业	-	-
O	居民服务、修理和其他服务业	-	-
P	教育	-	-
Q	卫生和社会工作	-	-
R	文化、体育和娱乐业	-	-
S	综合	-	-
	合计	13,216,369.27	6.60

7.2.2 报告期末按行业分类的港股通投资股票投资组合

本基金本报告期末未持有通过港股通投资的股票。

7.3 期末按公允价值占基金资产净值比例大小排序的所有股票投资明细

金额单位：人民币元

序号	股票代码	股票名称	数量（股）	公允价值（元）	占基金资产净值比例(%)
1	300750	宁德时代	7,980	1,436,639.40	0.72
2	002475	立讯精密	35,600	1,399,436.00	0.70
3	603885	吉祥航空	103,100	1,133,069.00	0.57
4	600938	中国海油	34,200	1,128,600.00	0.56
5	000733	振华科技	23,800	988,414.00	0.49
6	002353	杰瑞股份	27,500	964,700.00	0.48
7	600027	华电国际	133,400	925,796.00	0.46
8	601899	紫金矿业	51,800	910,126.00	0.45
9	600570	恒生电子	49,100	867,106.00	0.43
10	601799	星宇股份	7,400	829,096.00	0.41
11	688639	华恒生物	9,583	732,045.37	0.37
12	600603	广汇物流	111,500	561,960.00	0.28
13	688111	金山办公	2,265	515,287.50	0.26
14	000100	TCL 科技	96,700	417,744.00	0.21
15	603197	保隆科技	12,900	406,350.00	0.20

7.4 报告期内股票投资组合的重大变动

7.4.1 累计买入金额超出期初基金资产净值 2%或前 20 名的股票明细

金额单位：人民币元

序号	股票代码	股票名称	本期累计买入金额	占期初基金资产净值比例 (%)
1	600603	广汇物流	1,685,230.00	0.72
2	002475	立讯精密	1,354,027.00	0.58
3	000733	振华科技	1,147,596.00	0.49
4	601899	紫金矿业	880,548.00	0.38
5	000420	吉林化纤	634,176.00	0.27
6	300750	宁德时代	578,567.00	0.25
7	000100	TCL 科技	428,381.00	0.18
8	688111	金山办公	253,951.96	0.11
9	688639	华恒生物	211,565.16	0.09

注：本项及下项 7.4.2、7.4.3 的买入包括基金二级市场上主动的买入、新股、配股、债转股、换股及行权等获得的股票，卖出主要指二级市场上主动的卖出、换股、要约收购、发行人回购及行权等减少的股票，此外，“买入金额”（或“买入股票成本”）、“卖出金额”（或“卖出股票收入”）均按买卖成交金额（成交单价乘以成交数量）填列，不考虑相关交易费用。

7.4.2 累计卖出金额超出期初基金资产净值 2%或前 20 名的股票明细

金额单位：人民币元

序号	股票代码	股票名称	本期累计卖出金额	占期初基金资产净值比例 (%)
1	600536	中国软件	1,109,857.90	0.48
2	300415	伊之密	1,007,702.00	0.43
3	603018	华设集团	993,282.00	0.43
4	600603	广汇物流	732,254.00	0.31
5	300750	宁德时代	731,020.00	0.31
6	000420	吉林化纤	705,160.00	0.30
7	600009	上海机场	666,842.00	0.29
8	688981	中芯国际	663,450.05	0.28
9	300451	创业慧康	647,450.00	0.28
10	600859	王府井	626,400.00	0.27
11	601111	中国国航	606,552.00	0.26
12	002353	杰瑞股份	565,961.00	0.24
13	003031	中瓷电子	528,408.00	0.23
14	002439	启明星辰	500,344.00	0.21
15	300502	新易盛	487,830.00	0.21
16	688268	华特气体	486,774.50	0.21
17	603885	吉祥航空	466,704.00	0.20
18	600570	恒生电子	415,783.00	0.18
19	002475	立讯精密	322,944.00	0.14
20	688111	金山办公	223,592.00	0.10

7.4.3 买入股票的成本总额及卖出股票的收入总额

单位：人民币元

买入股票成本（成交）总额	7,174,042.12
卖出股票收入（成交）总额	13,125,548.63

7.5 期末按债券品种分类的债券投资组合

金额单位：人民币元

序号	债券品种	公允价值	占基金资产净值比例 (%)
1	国家债券	9,445,220.14	4.72
2	央行票据	-	-
3	金融债券	-	-
	其中：政策性金融债	-	-
4	企业债券	-	-
5	企业短期融资券	-	-
6	中期票据	-	-

7	可转债（可交换债）	-	-
8	同业存单	-	-
9	其他	-	-
10	合计	9,445,220.14	4.72

7.6 期末按公允价值占基金资产净值比例大小排序的前五名债券投资明细

金额单位：人民币元

序号	债券代码	债券名称	数量（张）	公允价值	占基金资产净值比例(%)
1	019709	23 国债 16	93,000	9,445,220.14	4.72

7.7 期末按公允价值占基金资产净值比例大小排序的所有资产支持证券投资明细

本基金本报告期末未持有资产支持证券。

7.8 报告期末按公允价值占基金资产净值比例大小排序的前五名贵金属投资明细

本基金本报告期末未持有贵金属。

7.9 期末按公允价值占基金资产净值比例大小排序的前五名权证投资明细

本基金本报告期末未持有权证。

7.10 本基金投资股指期货的投资政策

本基金本报告期末投资股指期货。

7.11 报告期末本基金投资的国债期货交易情况说明

7.11.1 本期国债期货投资政策

本基金本报告期末投资国债期货。

7.11.2 本期国债期货投资评价

本基金本报告期末投资国债期货。

7.12 本报告期投资基金情况

7.12.1 投资政策及风险说明

本基金为基金中基金，通过定量与定性相结合的方法精选不同资产类别中的优质基金，结合基金的风险收益特征和市场环境合理配置权重，力争实现基金资产的长期稳健增值。本基金主要投资于开放式基金，总体风险中等偏高，符合本基金合同约定的投资政策、投资限制等要求。

7.12.2 报告期末按公允价值占基金资产净值比例大小排序的基金投资明细

序号	基金代码	基金名称	运作方式	持有份额 (份)	公允价值 (元)	占基金资产 净值比例 (%)	是否属于基金 管理人及管理 人关联方所管 理的基金
1	513380	广发恒生科技(QDII-ETF)	交易型开放式	12,424,100.00	10,945,632.10	5.47	是
2	513090	易方达中证香港证券投资主题ETF	交易型开放式	9,283,200.00	8,503,411.20	4.25	否
3	017537	东方红远见价值混合C	契约型开放式	8,493,543.49	7,148,166.20	3.57	否
4	515790	光伏ETF	交易型开放式	9,412,700.00	6,400,636.00	3.20	否
5	013280	宏利睿智稳健混合C	契约型开放式	6,518,869.22	6,305,050.31	3.15	否
6	009439	西部利得国企红利指数增强C	契约型开放式	3,375,321.23	6,187,976.41	3.09	否
7	159920	华夏恒生ETF	交易型开放式	5,283,700.00	5,716,963.40	2.86	否
8	515700	平安中证新能源汽车产业ETF	交易型开放式	3,901,000.00	5,102,508.00	2.55	否
9	588060	广发科创50ETF	交易型开放式	9,439,900.00	4,304,594.40	2.15	是
10	159611	广发中证全指电力ETF	交易型开放式	4,102,900.00	4,283,427.60	2.14	是
11	015868	国泰君安中证1000指数增强C	契约型开放式	5,111,839.03	4,219,311.94	2.11	否
12	515120	广发创新药ETF	交易型开放式	8,892,800.00	4,055,116.80	2.03	是
13	000893	工银创新	契约型开	3,735,141.	3,929,368.	1.96	否

		动力股票	放式	03	36		
14	011066	大成高新技术产业股票 C	契约型开放式	966,565.33	3,917,295.97	1.96	否
15	001508	富国新动力灵活配置混合 A	契约型开放式	1,432,924.49	3,754,262.16	1.88	否
16	518680	富国上海金 ETF	交易型开放式	695,700.00	3,673,296.00	1.83	否
17	512680	广发中证军工 ETF	交易型开放式	4,037,200.00	3,637,517.20	1.82	是
18	010024	广发沪港深新起点股票 C	契约型开放式	2,451,560.07	3,580,993.79	1.79	是
19	519702	交银趋势混合 A	契约型开放式	836,879.71	3,483,930.23	1.74	否
20	159941	广发纳指 100ETF	交易型开放式	3,138,200.00	3,473,987.40	1.74	是
21	513550	港股通 50	交易型开放式	4,365,600.00	3,426,996.00	1.71	否
22	513690	博时恒生高股息 ETF	交易型开放式	4,025,300.00	3,381,252.00	1.69	否
23	014156	国泰君安中证 500 指数增强 C	契约型开放式	3,634,543.80	2,995,591.00	1.50	否
24	012420	广发价值领先混合 C	契约型开放式	2,309,141.38	2,883,424.84	1.44	是
25	016062	大成多策略混合 (LOF)C	契约型开放式	2,344,575.25	2,832,715.82	1.41	否
26	002872	华夏智胜价值成长股票 C	契约型开放式	2,042,490.68	2,747,762.71	1.37	否
27	013955	广发中小盘精选混合 C	契约型开放式	1,893,751.24	2,739,689.92	1.37	是
28	159755	广发国证新能源车电池 ETF	交易型开放式	4,885,800.00	2,618,788.80	1.31	是
29	512480	国联安中证全指半	交易型开放式	3,465,434.00	2,460,458.14	1.23	否

		导体 ETF					
30	001917	招商量化精选股票发起式 A	契约型开放式	1,083,319.17	2,299,886.60	1.15	否
31	010021	广发优企精选混合 C	契约型开放式	1,003,371.47	2,278,355.60	1.14	是
32	011650	易方达逆向投资混合 C	契约型开放式	2,405,634.63	2,195,863.29	1.10	否
33	513500	博时标普 500ETF	交易型开放式	1,109,200.00	2,186,233.20	1.09	否
34	004475	华泰柏瑞富利混合 A	契约型开放式	1,054,646.53	2,154,115.54	1.08	否
35	519756	交银国企改革灵活配置混合 A	契约型开放式	1,431,418.53	2,123,366.25	1.06	否
36	519019	大成景阳领先混合 A	契约型开放式	2,917,862.69	2,056,217.84	1.03	否
37	010236	广发电子信息传媒股票 C	契约型开放式	1,086,125.73	2,008,137.86	1.00	是
38	006624	中泰玉衡价值优选混合 A	契约型开放式	893,709.39	1,976,080.83	0.99	否
39	010709	安信医药健康股票 A	契约型开放式	1,997,691.29	1,859,650.82	0.93	否
40	159852	嘉实中证软件服务 ETF	交易型开放式	3,202,600.00	1,758,227.40	0.88	否
41	013430	交银趋势混合 C	契约型开放式	420,549.53	1,721,435.39	0.86	否
42	005763	中欧电子信息产业沪港深股票 C	契约型开放式	901,595.30	1,688,417.52	0.84	否
43	006395	华夏上证 50AH 优选指数 C	契约型开放式	1,359,403.68	1,635,362.63	0.82	否
44	007126	博道远航	契约型开	1,362,861.	1,605,859.	0.80	否

		混合 A	放式	36	54		
45	021649	富国臻选成长灵活配置混合 C	契约型开放式	847,475.72	1,561,982.50	0.78	否
46	159801	广发国证半导体芯片 ETF	交易型开放式	3,640,700.00	1,540,016.10	0.77	是
47	162719	广发道琼斯石油指数 (QDII-LOF)人民币 A	契约型开放式	614,654.00	1,503,935.41	0.75	是
48	015945	易方达国防军工混合 C	契约型开放式	1,264,655.29	1,492,293.24	0.75	否
49	501022	银华鑫盛灵活配置混合 (LOF)A	契约型开放式	704,217.24	1,405,617.61	0.70	否
50	560880	广发中证全指家用电器 ETF	交易型开放式	1,157,500.00	1,335,755.00	0.67	是
51	110012	易方达科汇灵活配置混合	契约型开放式	542,569.53	1,169,237.34	0.58	否
52	011404	融通鑫新成长混合 C	契约型开放式	1,229,652.05	1,133,124.36	0.57	否
53	019636	富国研究精选灵活配置混合 D	契约型开放式	449,461.19	1,132,642.20	0.57	否
54	519022	国泰金泰灵活配置混合 C	契约型开放式	573,872.11	1,084,790.45	0.54	否
55	588380	富国中证科创创业 50ETF	交易型开放式	2,272,800.00	1,031,851.20	0.52	否
56	003751	万家瑞隆 A	契约型开放式	645,182.43	1,013,710.63	0.51	否
57	013859	宝盈品质甄选混合 A	契约型开放式	809,835.19	986,946.15	0.49	否

58	009274	融通健康产业灵活配置混合 C	契约型开放式	408,098.55	921,486.53	0.46	否
59	002685	中欧丰泓沪港深灵活配置混合 A	契约型开放式	661,237.58	711,623.88	0.36	否
60	002943	广发多因子混合	契约型开放式	154,168.72	425,305.25	0.21	是

7.13 投资组合报告附注

7.13.1 报告期内，本基金投资的前十名证券的发行主体未被监管部门立案调查，报告编制日前一年内未受到公开谴责、处罚。

7.13.2 本报告期内，基金投资的前十名股票未出现超出基金合同规定的备选股票库的情形。

7.13.3 期末其他各项资产构成

单位：人民币元

序号	名称	金额
1	存出保证金	9,602.81
2	应收清算款	347,570.49
3	应收股利	-
4	应收利息	-
5	应收申购款	230,997.20
6	其他应收款	4,991.57
7	待摊费用	-
8	其他	-
9	合计	593,162.07

7.13.4 期末持有的处于转股期的可转换债券明细

本基金本报告期末未持有处于转股期的可转换债券。

7.13.5 期末前十名股票中存在流通受限情况的说明

本基金本报告期末前十名股票中不存在流通受限情况。

8 基金份额持有人信息

8.1 期末基金份额持有人户数及持有人结构

份额单位：份

份额级别	持有人户数(户)	户均持有的基金份额	持有人结构			
			机构投资者		个人投资者	
			持有份额	占总份额比例	持有份额	占总份额比例
广发锐意进取 3 个月持有混合发起式（FOF）A	110,032	795.10	659,294.77	0.75%	86,827,254.35	99.25%
广发锐意进取 3 个月持有混合发起式（FOF）C	50,884	1,881.46	15,645,779.55	16.34%	80,090,508.90	83.66%
广发锐意进取 3 个月持有混合发起式（FOF）E	4	86,562.45	0.00	0.00%	346,249.81	100.00%
合计	160,920	1,140.75	16,305,074.32	8.88%	167,264,013.06	91.12%

8.2 期末基金管理人的从业人员持有本基金的情况

项目	份额级别	持有份额总数（份）	占基金总份额比例
基金管理人所有从业人员持有本基金	广发锐意进取 3 个月持有混合发起式（FOF）A	165,937.49	0.1897%
	广发锐意进取 3 个月持有混合发起式（FOF）C	190,465.10	0.1989%
	广发锐意进取 3 个月持有混合发起式（FOF）E	83,381.97	24.0814%
	合计	439,784.56	0.2396%

8.3 期末基金管理人的从业人员持有本开放式基金份额总量区间情况

项目	份额级别	持有基金份额总量的数量区间（万份）
本公司高级管理人员、基金投资和研究部门负责人持有本开放式基金	广发锐意进取 3 个月持有混合发起式（FOF）A	0
	广发锐意进取 3 个月持有混合发起式（FOF）C	0

	有混合发起式（FOF）C	
	广发锐意进取 3 个月持有混合发起式（FOF）E	0
	合计	0
本基金基金经理持有本开放式基金	广发锐意进取 3 个月持有混合发起式（FOF）A	10~50
	广发锐意进取 3 个月持有混合发起式（FOF）C	0
	广发锐意进取 3 个月持有混合发起式（FOF）E	0
	合计	10~50

8.4 发起式基金发起资金持有份额情况

项目	持有份额总数	持有份额占基金总份额比例	发起份额总数	发起份额占基金总份额比例	发起份额承诺持有期限
基金管理人固有资金	15,645,779.55	8.52%	10,000,800.08	5.45%	三年
基金管理人高级管理人员	-	-	-	-	-
基金经理等人员	116,234.02	0.06%	-	-	-
基金管理人股东	-	-	-	-	-
其他	-	-	-	-	-
合计	15,762,013.57	8.58%	10,000,800.08	5.45%	三年

9 开放式基金份额变动

单位：份

项目	广发锐意进取 3 个月持有混合发起式（FOF）A	广发锐意进取 3 个月持有混合发起式（FOF）C	广发锐意进取 3 个月持有混合发起式（FOF）E
基金合同生效日（2019 年 11 月 27 日）基金份额总额	40,639,810.69	-	-
本报告期期初基金份额总额	87,044,805.73	114,325,319.07	337,079.74
本报告期基金总申购份额	17,416,572.03	7,759,567.80	184,616.72
减：本报告期基金总赎回份额	16,974,828.64	26,348,598.42	175,446.65
本报告期基金拆分变动份额	-	-	-

本报告期末基金份额总额	87,486,549.12	95,736,288.45	346,249.81
-------------	---------------	---------------	------------

10 重大事件揭示

10.1 基金份额持有人大会决议

本报告期内本基金未召开基金份额持有人大会。

10.2 基金管理人、基金托管人的专门基金托管部门的重大人事变动

本基金管理人于2024年5月14日发布公告，葛长伟先生自2024年5月13日起任公司董事长；于2024年6月8日发布公告，项军先生自2024年6月7日起任公司督察长。

本报告期内，经中国银行股份有限公司研究决定，郭德秋先生不再担任中国银行股份有限公司托管业务部总经理职务。上述人事变动已按相关规定备案、公告。

10.3 涉及基金管理人、基金财产、基金托管业务的诉讼

本报告期内无涉及本基金管理人、基金财产、基金托管业务的诉讼事项。

10.4 基金投资策略的改变

本报告期内本基金投资策略未发生改变。

10.5 本报告期持有的基金发生的重大影响事件

本报告期内，本基金所投资的子基金未发生包括转换运作方式、与其他基金合并、终止基金合同、召开基金份额持有人大会及大会表决意见等重大影响事件。

10.6 为基金进行审计的会计师事务所情况

本报告期内本基金未改聘会计师事务所。

10.7 管理人、托管人及其高级管理人员受稽查或处罚等情况

10.7.1 管理人及其高级管理人员受稽查或处罚等情况

本报告期内，本基金管理人及其相关高级管理人员无受稽查或处罚等情况。

10.7.2 托管人及其高级管理人员受稽查或处罚等情况

本报告期内，本基金托管人的托管业务部门及其相关高级管理人员无受稽查或处罚等情况。

10.8 基金租用证券公司交易单元的有关情况

10.8.1 基金租用证券公司交易单元进行股票投资及佣金支付情况

金额单位：人民币元

券商名称	交易单元数量	股票交易		应支付该券商的佣金		备注
		成交金额	占当期股票成交总额的比例	佣金	占当期佣金总量的比例	
国融证券	3	19,319,864.75	95.17%	14,410.81	93.96%	新增1个
广发证券	5	979,726.00	4.83%	926.75	6.04%	新增5个
中金财富	2	-	-	-	-	新增2个
万和证券	2	-	-	-	-	新增2个
银泰证券	1	-	-	-	-	新增1个
华创证券	1	-	-	-	-	新增1个
招商证券	3	-	-	-	-	新增3个
粤开证券	3	-	-	-	-	新增3个
国金证券	4	-	-	-	-	新增4个
华西证券	1	-	-	-	-	新增1个
恒泰证券	1	-	-	-	-	新增1个
天风证券	2	-	-	-	-	新增2个
财通证券	2	-	-	-	-	新增2个
山西证券	1	-	-	-	-	新增1个
首创证券	2	-	-	-	-	新增2个
开源证券	2	-	-	-	-	新增2个
华金证券	2	-	-	-	-	新增2个
民生证券	1	-	-	-	-	新增1个
东方证券	1	-	-	-	-	新增1个
中国银河	2	-	-	-	-	新增2个
东兴证券	2	-	-	-	-	新增2个
西南证券	1	-	-	-	-	新增1个
五矿证券	2	-	-	-	-	新增2个
长江证券	2	-	-	-	-	新增2个
国联证券	3	-	-	-	-	新增3个
英大证券	1	-	-	-	-	新增1个
摩根大通证券(中国)	2	-	-	-	-	新增2个
中泰证券	2	-	-	-	-	新增2个
大同证券	1	-	-	-	-	新增1个
国盛证券	2	-	-	-	-	新增2个
甬兴证券	2	-	-	-	-	新增2个
国投证券	1	-	-	-	-	新增1个
东莞证券	1	-	-	-	-	新增1个
申万宏源	1	-	-	-	-	-
东吴证券	2	-	-	-	-	新增2个
财达证券	1	-	-	-	-	新增1个
华福证券	2	-	-	-	-	新增2个

海通证券	2	-	-	-	-	新增2个
中邮证券	4	-	-	-	-	新增4个
联储证券	1	-	-	-	-	新增1个
中信证券	3	-	-	-	-	新增3个

注：1、交易单元选择标准：

- (1) 财务状况良好，在最近一年内无重大违规行为；
- (2) 经营行为规范，内控制度健全，在业内有良好的声誉；
- (3) 具备投资运作所需的高效、安全、合规的席位资源，满足投资组合进行证券交易的需要；
- (4) 具有较强的研究和行业分析能力，能及时、全面、准确地向公司提供关于宏观、行业、市场及个股的高质量报告，并能根据基金投资的特殊要求，提供专门的研究报告；
- (5) 能积极为公司投资业务的开展，提供良好的信息交流和客户服务；
- (6) 能提供其他基金运作和管理所需的服务。

2、交易单元选择流程：

(1) 对交易单元候选券商的研究服务进行评估。本基金管理人组织相关人员依据交易单元选择标准对交易单元候选券商的服务质量和研究实力进行评估，确定选用交易单元的券商。

(2) 协议签署及通知托管人。本基金管理人与被选择的券商签订交易单元租用协议，并通知基金托管人。

10.8.2 基金租用证券公司交易单元进行其他证券投资的情况

金额单位：人民币元

券商名称	债券交易		债券回购交易		权证交易		基金交易	
	成交金额	占当期债券成交总额的比例	成交金额	占当期债券回购成交总额的比例	成交金额	占当期权证成交总额的比例	成交金额	占当期基金成交总额的比例
国融证券	1,408,535.23	100.00%	2,023,000.00	100.00%	-	-	30,314,914.40	97.39%
广发证券	-	-	-	-	-	-	813,200.00	2.61%
中金财富	-	-	-	-	-	-	-	-
万和证券	-	-	-	-	-	-	-	-
银泰证券	-	-	-	-	-	-	-	-
华创证券	-	-	-	-	-	-	-	-
招商	-	-	-	-	-	-	-	-

证券									
粤开 证券	-	-	-	-	-	-	-	-	-
国金 证券	-	-	-	-	-	-	-	-	-
华西 证券	-	-	-	-	-	-	-	-	-
恒泰 证券	-	-	-	-	-	-	-	-	-
天风 证券	-	-	-	-	-	-	-	-	-
财通 证券	-	-	-	-	-	-	-	-	-
山西 证券	-	-	-	-	-	-	-	-	-
首创 证券	-	-	-	-	-	-	-	-	-
开源 证券	-	-	-	-	-	-	-	-	-
华金 证券	-	-	-	-	-	-	-	-	-
民生 证券	-	-	-	-	-	-	-	-	-
东方 证券	-	-	-	-	-	-	-	-	-
中国 银河	-	-	-	-	-	-	-	-	-
东兴 证券	-	-	-	-	-	-	-	-	-
西南 证券	-	-	-	-	-	-	-	-	-
五矿 证券	-	-	-	-	-	-	-	-	-
长江 证券	-	-	-	-	-	-	-	-	-
国联 证券	-	-	-	-	-	-	-	-	-
英大 证券	-	-	-	-	-	-	-	-	-
摩根 大通 证券 (中 国)	-	-	-	-	-	-	-	-	-

中泰 证券	-	-	-	-	-	-	-	-	-
大同 证券	-	-	-	-	-	-	-	-	-
国盛 证券	-	-	-	-	-	-	-	-	-
甬兴 证券	-	-	-	-	-	-	-	-	-
国投 证券	-	-	-	-	-	-	-	-	-
东莞 证券	-	-	-	-	-	-	-	-	-
申万 宏源	-	-	-	-	-	-	-	-	-
东吴 证券	-	-	-	-	-	-	-	-	-
财达 证券	-	-	-	-	-	-	-	-	-
华福 证券	-	-	-	-	-	-	-	-	-
海通 证券	-	-	-	-	-	-	-	-	-
中邮 证券	-	-	-	-	-	-	-	-	-
联储 证券	-	-	-	-	-	-	-	-	-
中信 证券	-	-	-	-	-	-	-	-	-

10.9 其他重大事件

序号	公告事项	法定披露方式	法定披露日期
1	广发基金管理有限公司关于旗下基金 2023 年第 4 季度报告提示性公告	中国证监会规定报刊及网站	2024-01-19
2	广发基金管理有限公司关于旗下基金 2023 年年度报告提示性公告	中国证监会规定报刊及网站	2024-03-29
3	广发基金管理有限公司关于旗下基金 2024 年第 1 季度报告提示性公告	中国证监会规定报刊及网站	2024-04-19

11 备查文件目录

11.1 备查文件目录

- （一）中国证监会注册广发锐意进取 3 个月持有期混合型发起式基金中基金（FOF）募集的文件
- （二）《广发锐意进取 3 个月持有期混合型发起式基金中基金（FOF）基金合同》
- （三）《广发基金管理有限公司开放式基金业务规则》
- （四）《广发锐意进取 3 个月持有期混合型发起式基金中基金（FOF）托管协议》
- （五）法律意见书

11.2 存放地点

广东省广州市海珠区琶洲大道东 1 号保利国际广场南塔 31-33 楼

11.3 查阅方式

1. 书面查阅：投资者可在营业时间免费查阅，也可按工本费购买复印件；
2. 网站查阅：基金管理人网址 www.gffunds.com.cn。

广发基金管理有限公司
二〇二四年八月三十日